SENATO DELLA REPUBBLICA

XIX LEGISLATURA

**Doc. XV**
**n. 122**

# RELAZIONE DELLA CORTE DEI CONTI

## AL PARLAMENTO

**sulla gestione finanziaria degli Enti sottoposti a controllo**
**in applicazione della legge 21 marzo 1958, n. 259**

## ISTITUTO NAZIONALE DELLA PREVIDENZA SOCIALE (INPS)

**(Esercizio 2021)**

---

**Comunicata alla Presidenza l'8 agosto 2023**

---

PAGINA BIANCA

CORTE DEI CONTI

SEZIONE DEL CONTROLLO SUGLI ENTI

# DETERMINAZIONE E RELAZIONE SUL RISULTATO DEL CONTROLLO ESEGUITO SULLA GESTIONE FINANZIARIA DELL'ISTITUTO NAZIONALE DELLA PREVIDENZA SOCIALE (INPS)

2021

Relatore: Consigliere Antonio Buccarelli

Ha collaborato

per l'istruttoria e l'elaborazione dei dati:

Dott. Roberto Andreotti

Determinazione n. 89/2023

CORTE DEI CONTI

SEZIONE DEL CONTROLLO SUGLI ENTI

Nell'adunanza del 25 luglio 2023;

visto l'art. 100, secondo comma, della Costituzione;

visto il testo unico delle leggi sulla Corte dei conti, approvato con regio decreto 12 luglio 1934, n. 1214;

viste le leggi 21 marzo 1958, n. 259 e 14 gennaio 1994, n. 20;

visto l'art. 8, c. 8, della l. 9 marzo 1989, n. 88, che sottopone l'Istituto nazionale della previdenza sociale al controllo della Corte dei conti, con le modalità previste dall'art. 12 della l. 21 marzo 1958, n. 259;

visto il d.lgs. 30 giugno 1994, n. 479;

visto il rendiconto generale del suddetto Ente, relativo all'esercizio finanziario 2021, nonché le annesse relazioni del Presidente e del Collegio dei sindaci, trasmessi alla Corte in adempimento dell'art. 4, c. 2, della citata l. n. 259 del 1958;

esaminati gli atti;

udito il relatore, Consigliere Antonio Buccarelli e, sulla sua proposta, discussa e deliberata la relazione con la quale la Corte, in base agli atti ed agli elementi acquisiti, riferisce alle Presidenze delle due Camere del Parlamento il risultato del controllo eseguito sulla gestione finanziaria dell'Inps per l'esercizio finanziario 2021;

ritenuto che, assolti così gli adempimenti di legge, si possano, a norma dell'art. 7 della citata l. n. 259 del 1958, comunicare alle dette Presidenze il rendiconto generale – corredato delle relazioni degli organi di amministrazione e di controllo – e la relazione come innanzi deliberata, che alla presente si unisce, quale parte integrante;

CORTE DEI CONTI

P.Q.M.

comunica, a norma dell'art. 7 della l. n. 259 del 1958, alle Presidenze delle due Camere del Parlamento, insieme con il rendiconto generale per l'esercizio 2021 – corredato delle relazioni degli organi di amministrazione e di controllo – l'unita relazione con la quale la Corte riferisce il risultato del controllo eseguito sulla gestione finanziaria dell'Istituto nazionale della previdenza sociale per il detto esercizio.

RELATORE
*Antonio Buccarelli*
firmato digitalmente

PRESIDENTE
*Manuela Arrigucci*
firmato digitalmente

DIRIGENTE
*Fabio Marani*
Depositato in segreteria

# SOMMARIO

PREMESSA ..... 1

1. QUADRO NORMATIVO E CONSIDERAZIONI GENERALI ..... 2
2. GLI ORGANI ..... 19
3. L'ASSETTO STRUTTURALE ..... 29
4. IL SISTEMA DEI CONTROLLI INTERNI ..... 40
5. LE RISORSE UMANE ..... 45
6. LE ENTRATE DA CONTRIBUZIONE ..... 50
7. LE PRESTAZIONI ..... 89
8. LA VIGILANZA ..... 127
9. IL CONTENZIOSO ..... 139
10. I RISULTATI DELLE SINGOLE GESTIONI ..... 144
11. IL BILANCIO D'ESERCIZIO ..... 170
12. L'ATTIVITA' CONTRATTUALE ..... 203
13. CONSIDERAZIONI CONCLUSIVE ..... 211

# INDICE TABELLE

Tabella 1 – Risultato d'esercizio....10
Tabella 2 – Entrate contributive accertate e riscosse, Rate lorde e netto GIAS....12
Tabella 3 – Gestione pubblica – Entrate contributive e Rate lorde e netto GIAS....13
Tabella 4 – Compensi lordi spettanti 2021....22
Tabella 4bis – Spesa per gli organi e Oiv*....23
Tabella 5 – Spesa per Comitati e Commissioni....24
Tabella 6 – Spesa complessiva per Organi, Comitati e Commissioni....25
Tabella 7 – Spesa convenzioni con i soggetti abilitati all'assistenza fiscale....37
Tabella 8 – Fabbisogno e consistenza personale 2019-2021....45
Tabella 9 - Andamento entrate e uscite....50
Tabella 10 - Andamento entrate e uscite.....50
Tabella 11 - Andamento entrate contributive anni 2017-2021....51
Tabella 12 - Indice di copertura prestazioni istituzionali....53
Tabella 13 - Incidenza agevolazioni sulle entrate contributive....54
Tabella 14 – Istanze sgravio Rdc per assunzione percettori periodo consolidato 2019-2022....56
Tabella 15 - Entrate contributive lavoratori dipendenti....61
Tabella 16 - Contributi comparto lavoratori dipendenti privati*....61
Tabella 17 - Numero iscritti Fondo pensioni lavoratori dipendenti....62
Tabella 18 - Rapporto prestazioni/iscritti e prestazioni/contributi Fondo previdenza lavoratori dipendenti....63
Tabella 19 - Numero iscritti comparto lavoratori autonomi....64
Tabella 20 – Beneficiari esonero art.1, cc. da 20 a 22 bis, l. n. 178 del 2020....66
Tabella 21 – Interventi di esonero per lavoratori autonomi....67
Tabella 22 - Rapporto pensioni/iscritti/contributi comparto lavoratori autonomi....69
Tabella 23 - Entrate contributive comparto lavoratori autonomi....69
Tabella 24 - Operazione Poseidone Gestione separata....70
Tabella 25 - Crediti contributivi e fondo svalutazione....74
Tabella 26 - Movimentazione fondo svalutazione crediti....74
Tabella 27 - Carichi fino a 1.000 euro affidati ad Agenzia Entrate – Riscossione....76

Tabella 28 – Importi annullati fino a 5.000 euro ..... 78
Tabella 29 - Interventi definizione agevolata ..... 79
Tabella 30 - Interventi definizione agevolata: dettaglio regionale* ..... 79
Tabella 31 - Cartolarizzazione crediti contributivi ..... 81
Tabella 32 - Andamento delle operazioni di ristrutturazione al 31.12.2021 ..... 82
Tabella 33 - Incassi recupero crediti anni 2020 – 2021 ..... 83
Tabella 34 - Incassi recupero crediti anni 2017 – 2021 ..... 83
Tabella 35 - Bilancio prev. assestato. Percentuali di svalutazione crediti contributivi 2016-2021 ..... 84
Tabella 36 - Bilancio consuntivo. Percentuali di svalutazione crediti contributivi 2016-2021 ..... 84
Tabella 37 - Crediti contributivi della GDP oggetto di riscossione coattiva ..... 88
Tabella 38 - Spesa per prestazioni istituzionali ..... 89
Tabella 39 - Spesa per prestazioni istituzionali – Confronto triennio 2019 – 2021 ..... 90
Tabella 40 - Pensioni vigenti ..... 91
Tabella 41 - Pensioni liquidate ..... 92
Tabella 42 - Pensioni di vecchiaia, anticipate e con "Quota 100" per anno di decorrenza ..... 93
Tabella 43 - Spesa stimata e spesa effettiva di "Quota 100" al 31 dicembre 2021 ..... 94
Tabella 44 - Ape sociale ..... 95
Tabella 45 - Domande di salvaguardia pervenute e stato di lavorazione ..... 97
Tabella 46 - Ore di Cig autorizzate ..... 103
Tabella 47 - Ammortizzatori sociali anno 2021 – finanziamento statale* ..... 104
Tabella 48 - Ammortizzatori sociali anno 2021 – finanziamento Gestione prestazioni temporanee* ..... 105
Tabella 49 - Fondi di solidarietà – ore autorizzate prestazioni "Covid - 19" 2020-2021 ..... 105
Tabella 50 - Fondi di solidarietà – prestazioni "Covid - 19" 2021 ..... 106
Tabella 51 - Domande presentate e accolte – Naspi, Dis-Coll, Iscro ..... 107
Tabella 52 - Beneficiari di Naspi e giornate indennizzate ..... 108
Tabella 53 - Beneficiari Ds agricola, Dis-Coll, Iscro ..... 108
Tabella 54 - Spesa per prestazioni di Naspi, Dis-Coll, Iscro ..... 108
Tabella 55 - Numero di domande presentate e accolte ..... 111
Tabella 56 - Oneri per indennità Covid-19 ..... 112

Tabella 57 - Spesa assegni familiari, indennità di maternità e di malattia ..... 113
Tabella 58 - Domande congedi Covid-19 ..... 115
Tabella 59 - Spesa bonus baby-sitting/centri estivi ..... 115
Tabella 60 - Visite mediche di controllo ..... 116
Tabella 61 - Domande Rdc/Pdc ..... 118
Tabella 62 – Gestione indebiti ..... 121
Tabella 63 - Domande Rem ..... 122
Tabella 64 - Spesa per prestazioni ..... 125
Tabella 65 - Valori Ieep riferiti alla vigilanza ..... 129
Tabella 66 - Accertamento da vigilanza ..... 133
Tabella 67 - Attività di vigilanza ispettiva ..... 134
Tabella 68 - Risultati vigilanza documentale ..... 138
Tabella 69 - Attività di Vigilanza documentale – verifiche effettuate ..... 138
Tabella 70 - Andamento contenzioso giudiziario ordinario 2020-2021* ..... 139
Tabella 71 - Andamento sentenze favorevoli e sfavorevoli all'Istituto 2020-2021 ..... 140
Tabella 72 - Procedimenti giurisdizionali invalidità civile nel 2021 ..... 140
Tabella 73 - Procedimenti Atpo nel 2021 ..... 141
Tabella 74 - Contenzioso amministrativo nel 2021 ..... 142
Tabella 75 - Risultati economico-patrimoniali delle singole gestioni ..... 147
Tabella 76 - Risultati economici contabilità separate Fpld ..... 149
Tabella 77 - Gestione parasubordinati numero e importi prestazioni erogate ..... 152
Tabella 78 - Invalidi civili. Spesa per prestazioni ..... 154
Tabella 79 - Situazione patrimoniale gestioni *ex* Inpdap ..... 155
Tabella 80 - Fondi di solidarietà ..... 166
Tabella 81 - Saldi 2017-2021 ..... 170
Tabella 82 - Gestione finanziaria di competenza ..... 172
Tabella 83 - Spese di funzionamento ..... 174
Tabella 84 - Gestione di cassa ..... 176
Tabella 85 - I capitoli di poste correttive e compensative di entrate correnti a più elevato incremento anni 2020 – 2021 ..... 177
Tabella 86 - Situazione amministrativa ..... 178

Tabella 87 - Residui attivi finali aliquote contributive a carico dei datori di lavoro e/o degli iscritti ..... 179
Tabella 88 - Residui finali anticipazioni da parte dello Stato ..... 181
Tabella 89 - Residui attivi per categoria ..... 181
Tabella 90 - Residui passivi per categoria ..... 181
Tabella 91 – Sintesi del quadro di riclassificazione dei risultati economici ..... 182
Tabella 92 - Conto economico ..... 183
Tabella 93 - Stato patrimoniale ..... 186
Tabella 94 - Gestione mobiliare complessiva ..... 189
Tabella 95 – Partecipazioni ..... 189
Tabella 96 - Fondi immobiliari ..... 191
Tabella 97 - Immobili da reddito: destinazione d'uso ..... 193
Tabella 98 - Redditività complessiva immobili da reddito ..... 194
Tabella 99 - Crediti finali ..... 197
Tabella 100 - Crediti contributivi 2000-2021 ..... 198
Tabella 101 - Debiti finali ..... 199
Tabella 102 - Debiti finali Inps verso Stato e Tesoreria ..... 201
Tabella 103 - Debiti e crediti verso lo Stato ..... 202
Tabella 104 - Spesa attività contrattuale ..... 203
Tabella 105 - Contratti pluriennali stipulati ed operativi negli esercizi 2021 e 2022 ..... 205
Tabella 106 - Determinazioni di spesa della d.c. Risorse strumentali e centrale unica acquisti ..... 208
Tabella 107 - Importi degli approvvigionamenti tramite Consip ..... 208
Tabella 108 - Rapporto tra procedure negoziate e procedure ordinarie ..... 209
Tabella 109 - Rapporto tra procedure sopra e sottosoglia comunitaria – lavori ..... 209
Tabella 110 - Rapporto tra procedure sopra e sottosoglia comunitaria – beni e servizi ..... 209

PAGINA BIANCA

# PREMESSA

Con la presente relazione la Corte riferisce al Parlamento, ai sensi dell'art. 7 della legge 21 marzo 1958, n. 259 sul risultato del controllo eseguito, con le modalità di cui all'art. 12 della medesima legge, sulla gestione finanziaria dell'Istituto nazionale della previdenza sociale per l'esercizio 2021, nonché sulle vicende di maggior rilievo intervenute successivamente.

Il precedente referto, relativo all'esercizio 2020, è stato approvato con determinazione del 28 giugno 2022, n. 79 e pubblicato negli Atti Parlamentari della XVIII Legislatura -Doc. XV, n. 600.

# 1. QUADRO NORMATIVO E CONSIDERAZIONI GENERALI

**1.1** Il contesto normativo all'interno del quale si è svolta l'attività dell'Inps (da ora in avanti, per brevità, Inps o Istituto o Ente) nell'anno 2021 è ancora contrassegnato da misure predisposte per affrontare gli effetti sociali e i riflessi sul mercato del lavoro determinati dalla pandemia da Covid-19, divenute a regime, costituite soprattutto dalla massiva applicazione, anche in deroga ai processi ordinari di erogazione, di ammortizzatori sociali già esistenti (cassa integrazione, ordinaria ed in deroga, integrazione salariale); sono rientrati invece gli interventi sociali emergenziali di sostegno al reddito e all'occupazione (*bonus baby-sitting* e indennità Covid-19, esonero contributivo Covid, permanendo la misura denominata "reddito di emergenza", (rem) più volte prorogata e non più rinnovata nel 2022), attivati fin dal mese di febbraio 2020, connessi con il fermo, seppur parziale, delle attività commerciali, professionali e produttive.

In tale contesto è risultato implementato il ricorso "al reddito di cittadinanza", (rdc) introdotto nel 2019 ed il relativo finanziamento, mentre si è contratto l'accesso, nell'ultimo anno di vigenza, alla principale misura in materia pensionistica ("quota 100"), promossa, su base triennale, a decorrere dal 2019. Le restrizioni sanitarie e di distanziamento sociale, ancora attive, soprattutto nella prima parte dell'anno, hanno determinato un ulteriore rallentamento dello smaltimento del corposo numero di istanze di invalidità civile che, come noto, richiedono lo svolgimento di attività di accertamento iniziale e, talvolta, di verifica periodica delle condizioni di accesso alla prestazione, da eseguirsi in presenza.

In detta situazione, l'attendibilità della verifica dell'andamento dei risultati attesi nella materia pensionistica, secondo il quadro di riferimento delineato dalle riforme della l. 8 agosto 1995, n. 335, integrato dalla l. 22 dicembre 2011, n. 214, necessita della predisposizione di modelli attuariali e bilanci tecnici che contemplino sia gli effetti economici di breve periodo sui meccanismi di reperimento delle risorse contributive, sia quelli di carattere strutturale prodottisi sul mercato del lavoro che tengano conto anche della ripresa economica avviatasi con particolare vigore nella seconda parte del 2021.

Va in ogni caso segnalato che, nel solco delle precedenti azioni di governo sulla assunta rigidità del sistema pensionistico, come determinato dalle citate riforme e in attesa dello studio di una ipotesi di revisione complessiva, anche per il 2022 sono stati confermati strumenti di anticipazione in diverse configurazioni ("ape sociale", "opzione donna", lavori usuranti) ed

altre misure di rispristino graduale di condizioni di ordinarietà (in tal senso il passaggio da "quota 100" a "quota 102"), comunque tutti volti a limitare, per ragioni di solidarietà, gli effetti restrittivi sull'accesso a pensione.

Il Documento di economia e finanza (Def) 2022 e la successiva Nota di aggiornamento (Nadef) indicano, con riferimento al 2021, una spesa per prestazioni sociali stabilizzata ai livelli dell'anno precedente per effetto del protrarsi delle misure di contrasto alla pandemia e pari a 397,90 mld (rispetto ai 399,17 mld del 2020) e al 22,3 per cento del Prodotto interno lordo (Pil), con una spesa per pensioni pari a 286,28 mld (16,1 per cento del Pil e maggiore di circa 4,8 mld rispetto al 2020) e delle altre prestazioni sociali in denaro di 111,62 mld rispetto ai 117,72 del 2020 (erano stati 86,34 mld del 2019).

Le previsioni per il 2022 mostrano un aumento della spesa per pensioni del 3,7 per cento ma una diminuzione percentuale dello 0,4 rispetto al Pil (15,6). Al 2025 è previsto un aumento del 19,5 per cento rispetto al 2021 (circa 70 mld ), con una incidenza percentuale pari a 16,5 sul Pil.

La spesa per altre prestazioni sociali in denaro è anch'essa prevista in modesta diminuzione, dato il sostanziale mantenimento delle misure di sostegno al reddito e di contrasto alla povertà e comporta una riduzione dell'incidenza sul Pil (6,3 per cento, -0,2) rispetto al 2020; tale rapporto tende a scendere fino al 5,1 per cento nel 2025.

Quanto alle entrate (240,50 mld di contributi effettivi e 4,48 mld di contributi figurativi nel 2021, con un significativo aumento dei primi di quasi 12 mld ), secondo le nuove previsioni a legislazione vigente contenute nella nota di aggiornamento al Def se ne è stimato un consistente aumento del 5,6 per cento nel 2022, con una tendenziale stabilità dei contributi figurativi (4,78 mld ) e una consistente crescita media pari al 3,6 per cento all'anno nel triennio successivo. Nell'ambito delle predette previsioni, in ragione della evidente ripresa del quadro macroeconomico, dopo il calo dell'8,9 per cento del Pil del 2020, il gettito contributivo è maggiormente aumentato, rispetto alle previsioni precedenti, al 13,7 per cento del Pil nel 2021 e dovrebbe giungere ad un livello medio del 13,9 per cento nel triennio successivo al 2020.

**1.2** I principali risultati finanziari ed economici come esposti nel bilancio consuntivo dell'Istituto per l'anno 2021 (presentato, adottato ed approvato in corposo ritardo rispetto ai termini ordinamentali[1]) evidenziano importanti scostamenti rispetto alle previsioni, quale

[1] In applicazione dell'art. 38, c. 4, del d.p.r. 27 febbraio 2003, n. 97 e dell'art. 24, c. 1, lett. b) del d.lgs. 31 maggio 2011, n. 91, infatti, il termine per l'approvazione del rendiconto è fissato al 30 aprile.

conseguenza dei migliori risultati macroeconomici rispetto a quelli attesi come conseguenza dell'emergenza pandemica. Va, tuttavia, rilevato che ancor più delle grandezze assolute, risaltano, sia sul piano delle entrate sia su quello della spesa, le notevoli differenze interne agli aggregati delle risorse e delle prestazioni.

Il conto economico chiude il 2021 con un risultato di esercizio negativo di -3,711 mld (-25,200 mld nel 2020), al lordo dell'accantonamento a riserve pari a 3,375 mld .

Il risultato economico negativo determina una ulteriore riduzione del patrimonio netto che si attesta su 10,848 mld (14,559 mld nel 2020) approssimandosi l'esaurimento degli effetti del trasferimento di cui all'art. 1, cc. 178-179, della legge di bilancio 2018[2].

Il saldo della gestione finanziaria di competenza è pari a 2,057 mld (-7,152 mld nel 2020), quale effetto di 484,116 mld di uscite (+4,632 mld rispetto al 2020) e 486,173 mld di entrate (+13,841 mld rispetto al 2020).

I differenti risultati della gestione economico-patrimoniale e di quella finanziaria sono da imputare alla diversa natura delle rilevazioni contabili, in quanto non tutte le movimentazioni finanziarie sono registrate tra le poste economiche (è il caso degli accantonamenti al fondo svalutazione crediti contributivi).

L'avanzo di amministrazione da 88,415 mld del 2020 passa a 88,576 mld nel 2021, quale effetto del saldo positivo della gestione finanziaria di competenza e del peggioramento dell'esigibilità dei crediti.

Il risultato della gestione di cassa è di segno positivo (9,529 mld ), frutto di 477,978 mld di riscossioni (+18,656 mld rispetto al 2020) e di 468,449 mld di pagamenti (-1,548 mld rispetto al 2020); a fronte di tale risultato non sono state effettuate anticipazioni di tesoreria, mentre sono aumentate le anticipazioni di bilancio per mld sul fabbisogno delle gestioni previdenziali, ai sensi dell'art. 35, cc. 3 e 6, l. 23 dicembre 1998, n. 448, che ammontano a 12,085 mld (8,354 mld nel 2020). Queste ultime anticipazioni determinano, alla fine dell'esercizio, un debito

---

L'Organo di controllo ha richiamato l'attenzione dell'Istituto sulle conseguenze indicate dalle disposizioni di cui all'art. 15, c. 1 bis, del d.l. 6 luglio 2011, n. 98, come integrato con il d.l. 13 agosto 2011, n. 138.

[2] L'art. 1, cc. 178 e 179, della l. 27 dicembre 2017, n. 205 ha previsto una regolazione delle partite creditorie e debitorie tra Stato e Inps, con la compensazione dei crediti e debiti per un importo di 27,091 md, prevedendosi che le anticipazioni dello Stato, sino all'importo complessivo di 88,878 md, fossero compensate con i crediti fino a concorrenza dell'importo di 29,423 md, e per l'eccedenza da intendersi effettuate a titolo definitivo. Ai debiti residui sino ad un importo complessivo di 88,878 md è stata riconosciuta la natura di trasferimenti, con azzeramento dei residui passivi derivanti da anticipazioni di bilancio al 31 dicembre 2015; in entrata, nei trasferimenti correnti dallo Stato, è stata registrata una operazione di cassa per 27,091 md (con corrispondente riduzione dei residui attivi); in termini di competenza e cassa è stata, quindi, registrata in entrata la somma di 61,787 md.

dell'Istituto nei confronti dello Stato per 32,137 mld, evidenziato a bilancio quale residuo passivo.

Nella gestione finanziaria di cassa, i trasferimenti da parte dello Stato alla Gestione degli interventi assistenziali e di sostegno alle gestioni previdenziali (Gias) e alla Gestione degli invalidi civili sono stati pari a complessivi 142,306 mld (erano stati 141,109 mld nel 2020) essendo proseguito il finanziamento per l'emergenza epidemiologica da Covid-19.

Nel dettaglio, i trasferimenti correnti espressamente finalizzati alla copertura degli oneri di natura assistenziale o pensionistici a carico della fiscalità generale sono stati ripartiti, nelle voci principali, come di seguito.

Pensioni e assegni sociali, 3,780 mld; pensioni, assegni e indennità agli invalidi civili, 18,204 mld (18,749 mld nel 2020); mensilità aggiuntiva ai pensionati ultra 64enni (d.l. 2 luglio 2007, n. 81, convertito, con modificazioni, dalla l. 3 agosto 2007, n. 127), 1,436 mld (1,702 mld nel 2020); maggiori oneri per trattamenti pensionistici "Quota 100", 5,580 mld (4,692 mld nel 2020); quota parte di ciascuna mensilità di pensione erogata *ex* art. 37, c. 3, lett. c) della l. 9 marzo 1989, n. 88, 30,363 mld (30,165 mld nel 2020); oneri per trattamenti pensionistici diversi, 10,894 mld (11,952 mld nel 2020); interventi a sostegno del reddito dei lavoratori, 6,469 mld (6.463 mld nel 2020); interventi a sostegno del reddito, per contrastare la pandemia da Covid-19, 11,509 mld (18,023 mld nel 2020); interventi a favore della famiglia, 8,231 mld (5,925 mld nel 2020); agevolazioni contributive per l'occupazione, 22,620 mld (17,471 mld nel 2020); reddito e pensione di cittadinanza 8,433 mld (7,189 mld nel 2020).

Sul fronte delle entrate diverse dai trasferimenti - pur nella rappresentazione unitaria nel bilancio dell'Inps dei risultati di oltre quaranta Casse e Fondi gestiti dall'Istituto, suddivisi nei tre principali comparti del lavoro dipendente privato, di quello autonomo e del lavoro pubblico, cui si aggiungono i fondi di solidarietà disciplinati dal d.lgs. 14 settembre 2015, n. 148[3] - la contabilità evidenzia la crisi strutturale di alcuni segmenti del mercato del lavoro dipendente e di quello esercitato in forma autonoma, sulla quale si innesta la non particolarmente efficiente attività di riscossione delle entrate accertate.

[3] Per effetto della legge di bilancio 2018 (art. 1, c. 185, della l. n. 205 del 2017) il complesso meccanismo di prestiti non dà luogo a oneri o utili; sono stati, infatti, uniformati i regimi finanziari nei termini di cui all'art. 69, c. 15, della l. 23 dicembre 2000, n. 388. Prima di allora, l'art. 52, c. 1, lett. a), del Regolamento Rac (regolamento di amministrazione e contabilità (Rac) prevedeva una corresponsione di una remunerazione pari al tasso di interesse legale (dal 2015 pari allo 0,5 per cento) in ragione d'anno. Già prima dell'intervento della legge di bilancio 2018, tuttavia, al fine di garantire la neutralità finanziaria del bilancio dell'Inps, era stato precluso l'utilizzo delle somme riconosciute a titolo di prestito fruttifero per la copertura delle prestazioni erogate dai Fondi di solidarietà di cui agli artt. 26 e ss. del d.lgs. n. 148 del 2015, procedendo all'accantonamento degli interessi attivi in apposita voce dello stato patrimoniale dei singoli fondi anticipanti.

Più volte sottolineato, l'aspetto di reale problematicità che riguarda i conti dell'Istituto - anche in funzione della valutazione della sostenibilità della spesa pensionistica – è rappresentato dall'ingente e crescente mole di crediti per aliquote contributive poste a carico dei datori di lavoro e/o degli iscritti; si tratta di 117,059 mld di residui attivi a tutto il 2021 (che riprendono ad aumentare di 2,439 mld, dopo la flessione di 4,400 mld nel 2020). I residui attivi sono complessivamente pari a 156,213 mld (150,057 mld nel 2020); di essi, al netto del fondo di svalutazione dei crediti contributivi di mld 94,246 mld (89,772 mld nel 2020) e degli altri fondi, risultano iscritti tra le attività solo 59,581 mld (58,827 mld nel 2020)[4]. Nel raffronto tra gli esercizi 2020 e 2021, la corrispondenza del dato complessivo dei residui attivi e di quello sulla consistenza del fondo di svalutazione ha segno positivo, pur nella non rassicurante dimensione di quest'ultima posta di bilancio. L'accantonamento aggiuntivo per il 2021 è stato, infatti, pari a mld 7,132 mld (e quindi inferiore a quello del 2020 di 12,703 mld) ed anche il prelievo di 1,951 mld per cancellazione crediti è notevolmente inferiore all'utilizzo di 13,411 mld dell'anno precedente; in ogni caso, sia la crescita della percentuale di copertura dei crediti contributivi (dal 77,7 per cento del 2020 al 80,5 per cento del 2021), sia l'eliminazione, attraverso prelievo, di crediti inesigibili, vanno analizzate tanto nell'ottica positiva di una garanzia di copertura e di maggior trasparenza del bilancio attraverso l'eliminazione di crediti non più realizzabili (va ricordato, infatti, che l'avanzo di amministrazione assume il valore dei crediti contributivi al lordo del loro appostamento al fondo di svalutazione), quanto nella prospettiva, evidentemente meno positiva, di una minore provvista diretta alla copertura delle prestazioni pensionistiche correlate.

Ai 112,683 mld, dopo il riaccertamento (-1,943 mld ) registrato al 31 dicembre 2020, si sono aggiunti nel corso dell'anno 236,893 mld di entrate contributive accertate (228,844 mld in conto competenza 2021), con circa 11,8 mld in più rispetto al 2020, quasi interamente ascrivibili alle

[4] Le quote di accantonamento al Fondo svalutazione crediti contributivi dipendono dai coefficienti di svalutazione stabiliti nella determinazione del Direttore generale n. 37 del 30 marzo 2022 che conferma percentuali di esigibilità che, per l'esercizio in esame, stimano un minor realizzo del 13,5 per cento (rispetto alla previsione più negativa del 18,5 per cento previsto nel 2020) sui contributi UniEmens e Aziende agricole e del 25 per cento per il comparto autonomi (Coltivatori diretti, coloni e mezzadri, Artigiani e Commercianti, Parasubordinati). Andando a ritroso, già nel secondo anno, per le prime due categorie contributive il coefficiente si eleva al 30,4 per cento (37,1 per cento nel 2020), mentre per il comparto degli autonomi si conferma al 50 per cento. La nota integrativa al bilancio ricorda che il generale incremento della misura dei crediti svalutati, con particolare riguardo alle gestioni dei lavoratori autonomi, è conseguenza della cancellazione dei contributi da cartelle esattoriali previsti dall'art. 4 del d.l. 22 marzo 2021, n. 41. Oltre alle disposizioni sul c.d. «saldo e stralcio» (art. 1, cc. da 184 a 199, della l. 30 settembre 2018, n. 145), va segnalato che il d.l. 22 marzo 2021, n. 41 (cd. "Sostegni"), convertito nella l. 21 maggio 2021, n. 69 prevede la cancellazione dei crediti contributivi fino a 5.000 euro provenienti da soggetti con reddito imponibile ai fini delle imposte sui redditi fino a 30.000 euro, affidati agli agenti della riscossione dal 1° gennaio 2000 al 31 dicembre 2010, prorogando i termini di sospensione dei versamenti per i crediti maturati nel corso dell'emergenza pandemica.

gestioni private (178,213 mld, di cui 147,898 dai lavoratori dipendenti), mentre la gestione pubblica realizza 58,679 mld , formando una massa acquisibile di 349,576 mld (330,821 mld nel 2020) che risulta riscossa per 232,511 mld (erano stati 216,194 mld nel 2020) con un coefficiente di realizzazione pari al 66,5 per cento (65,4 nel 2020) sulle entrate contributive ed una capacità di riscossione pari a 0,97 (0,94 nel 2020) rispetto alle entrate contributive in conto competenza.

Da rimarcare che sul monte delle entrate accertate vi sono 22,620 mld (oltre cinque miliardi in più rispetto al 2020) di contribuzione figurativa, pari al 10,56 per cento del totale.

La spesa per prestazioni istituzionali nel 2021 è stata complessivamente di 359,843 mld, sostanzialmente pari a quella del 2020 (359,517 mld).

I trattamenti pensionistici, comprensivi di trattenute fiscali per 62,213 mld, ammontano a 273,960 mld (269,055 mld nel 2020) di cui 61,292 mld a carico della Gias (e di questi 14,098 mld a beneficio delle gestioni pubbliche), con un incremento sul precedente esercizio dell'1,8 per cento; agli iscritti alle gestioni pubbliche sono stati erogati 78,832 mld, a quelle dei lavoratori dipendenti del settore privato, agli autonomi ed agli iscritti alla Gestione separata sono stati complessivamente erogati 195,128 mld. Le prestazioni agli invalidi civili sono state pari a 18,929 mld (230 mln in più rispetto al 2020) e gli assegni sociali a 5,005 mld (+67 mln rispetto al 2020). Per il reddito e pensione di cittadinanza la spesa (aumentata di circa 1,7 mld) è stata pari a 8,871 mld, mentre il Rem ha comportato erogazioni per 2,203 ml, crescendo di quasi il triplo rispetto all'anno precedente in ragione dell'utilizzo quale misura di contrasto agli effetti dell'emergenza pandemica.

Stabile il numero delle prestazioni pensionistiche in 20.410.672, rispetto ai 20.431.057 del 2020. In quest'ambito, le pensioni Ivs (invalidità, vecchiaia e superstiti) a carico delle gestioni dei comparti del lavoro dipendente, autonomo e pubblico (escluse le pensioni facoltative) sono 16.677.712 a fronte delle 16.680.450 del 2020; le pensioni di invalidità civile - finanziate integralmente dalla Gias - passano da 2.772.240 del 2020 a 2.773.562. Le ulteriori prestazioni (pensioni sociali, assegni sociali e assegni vitalizi) direttamente a carico della Gias registrano un ulteriore decremento (-1,9 per cento), passando da 978.367 del 2020 a 959.398 nel 2021.

Da rilevare che, a fronte della pur lieve flessione dei trattamenti pensionistici attivi[5] che interessa tutte le categorie (dipendenti, autonomi e parasubordinati, ma anche gli interventi sociali), tranne quella dell'invalidità civile, la dinamica delle sostituzioni determina una maggiore spesa complessiva. Le nuove prestazioni registratesi nel 2021 nell'ambito delle gestioni previdenziali sono state 860.643 contro le 840.462 del 2020 (+2,4 per cento) e, pur riducendosi di circa tremila unità il numero dei pensionati complessivo, incrementano la spesa di 4,905 mld per effetto dell'aumento degli importi medi delle pensioni, ma soprattutto per le pensioni "Quota 100". Per ciò che concerne i trattamenti a carico del bilancio statale (Gias), si registra l'aumento del 10,3 per cento delle nuove liquidazioni nella Gestione degli invalidi civili (506.339), con un lieve incremento di spesa rispetto all'anno precedente, come anche per le nuove prestazioni assistenziali a carico dello Stato passate a 40.231 (+13,4).

Le prestazioni a sostegno del reddito (rientranti nell'ambito di quelle erogate per la più parte dalla Gestione per le prestazioni temporanee - Gpt)[6] ammontano a 50,876 mld (nel 2020, 61,177 mld); tra queste, le prestazioni di sostegno al reddito dei lavoratori dipendenti (24,356 mld), che nel 2020 avevano fatto registrare i maggiori aumenti a seguito dell'introduzione delle misure emergenziali, diminuiscono di 9,187 mld, pur mantenendosi al disopra dei livelli pre-pandemia (+7,205 mld rispetto al 2019).

**1.3** Il quadro economico-finanziario complessivo innanzi esposto nei dati di sintesi è l'aggregato dei risultati delle gestioni, delle casse e dei fondi amministrati dall'Inps in una porzione dell'arco temporale all'interno del quale, attraverso le proiezioni riportate nei bilanci tecnici, è misurata la sostenibilità e l'adeguatezza del sistema previdenziale.

La verifica statistico-attuariale (che consta di una proiezione decennale per le gestioni che assicurano prestazioni di natura temporanea, estesa ad un trentennio per l'insieme delle gestioni pensionistiche) , in base agli artt. 153 e 154 del Regolamento di amministrazione e contabilità (Rac), compete con cadenza triennale al Coordinamento statistico attuariale. La

[5] Si tratta comunque di volumi addirittura più elevati della fase "pre-Fornero" il cui *trend* di contenimento aveva già cominciato ad invertirsi nel 2017 e, poi, in misura maggiore dal 2019 per effetto dell'introduzione della pensione anticipata "quota 100" e del blocco, fino al 2026, dell'aumento dell'anzianità contributiva per l'accesso al pensionamento anticipato, indipendentemente dall'età anagrafica.

[6] Tra queste vi sono i trattamenti di famiglia e i congedi parentali, di disoccupazione, di integrazione salariale, di mobilità, di malattia e maternità, di fine servizio, di fine rapporto, prestazioni creditizie e sociali, assegni erogati dai fondi di solidarietà, quali prestazioni normalmente erogate dalla Gpt.

verifica 2017[7], ultima verifica alla data di approvazione del bilancio 2021, non comprende i mutamenti della legislazione di settore (solo nel 2019, Quota 100 e, per quel che rileva, rdc o, quanto al 2017 e 2018, le mancate riscossioni per effetto di misure di sanatoria, così come, per il 2020, l'emersione e la regolarizzazione – attraverso il versamento in misura forfettaria dei relativi contributi – di circa 260.000 rapporti di lavoro irregolari e l'instaurazione di altrettanti nuovi rapporti disposta con l'art. 103 del d.l. 19 maggio 2020, n. 34, convertito con modificazioni dalla l. 17 luglio 2020, n. 77), e non contempla gli effetti della pandemia, tutti aspetti che hanno determinato una ulteriore notevole divaricazione tra il dato reale e la previsione statistico attuariale.

Pertanto, l'evoluzione prospettica degli aggregati di maggior rilievo che confluiscono nel bilancio generale dell'Istituto con la finalità di condurre ad uno schema di sintesi del conto economico e dello stato patrimoniale, base per la costruzione del bilancio tecnico complessivo e, in definitiva, delle scelte strategiche in materia previdenziale, pur continuando ad essere affidabile nell'andamento generale, dovrebbe manifestarsi con un ulteriore deciso peggioramento nell'analisi di dettaglio alla luce dei citati interventi normativi e degli effetti determinati dalla pandemia (primo tra tutti il calo di quasi 9 punti del Pil nell'anno 2020).

L'aggravamento dei sistematici disavanzi di esercizio riferito ai macro comparti in cui sono suddivise le gestioni (il cui andamento reale è esposto nelle tabelle che seguono) condurrà, secondo previsione attuariale, per conseguenza ad un *deficit* patrimoniale superiore ai 56 mld previsti per il 2026, rivelandosi eccezionale il risultato di esercizio del comparto dei lavoratori dipendenti sul 2021 e quello previsto sul 2022, per effetto, nel primo caso, del minor ricorso allo strumento delle integrazioni salariali e, nel secondo caso, del maggior afflusso contributivo (gran parte del quale a titolo figurativo) determinato dalla crescita del Pil.

---

Trattandosi di atto non formalizzato, né validato dall'Organo di indirizzo politico-amministrativo, si prescinde dal commento della verifica attuariale a tutto il 2020, potendosi, tuttavia, rilevare che le proiezioni in esso contenute non si discostano da quelle della verifica del 2017, anzi accentuando la distanza tra previsione e dato reale (es: sul 2020: entrate 213.185 -215.855 nella verifica 2017-, uscite 267.586 -273.569 nella verifica 2017-, rispettivamente a fronte di 225.150 e 278.388 e quando risultava prevedibile che, per effetto di "quota 100" la spesa sarebbe aumentata), e che esso riporta stime e previsioni non corrispondenti anche rispetto alle annualità i cui risultati di bilancio erano noti per essere già stati rendicontati (2020) o comunque conoscibili, al momento della presentazione, oltre che oggetto di bilancio preventivo ed assestato approvati (2021), già parzialmente realizzati.

**Tabella 1 – Risultato d'esercizio**

(*in milioni*)

| | 2018 | 2019 | 2020 | 2021 | 2022 | 2023 | 2024 | 2025 | 2026 |
|---|---|---|---|---|---|---|---|---|---|
| Comparto Lavoratori dipendenti | 4.854 | 5.770 | 5.761 | 7.500 | 7.972 | 8.704 | 9.133 | 10.468 | 10.668 |
| | **6.641** | **8.850** | **-3.491** | **14.700** | **20.777** | **16.408** | | | |
| *di cui Gpt* | *4.957* | *5.583* | *-3.803* | *6.965* | *10.625* | *11.654* | | | |
| Settore pubblico | -10.414 | -11.637 | -13.373 | -14.307 | -15.578 | -16.852 | -18.160 | -19.378 | -20.751 |
| | **-10.095** | **- 12.498** | **-14.023** | **-14.435** | **-14.931** | **-18.723** | | | |
| Comparto Autonomi | -2.857 | -3.053 | -3.391 | -3.287 | -3.389 | -3.597 | -3.981 | -4.177 | -4.615 |
| | **-4.876** | **-3.743** | **-6.555** | **-3.231** | **-3.842** | **-5.953** | | | |
| *di cui parasub.* | *6.908* | *7.226* | *6.855* | *7.631* | *7.465* | *7.177* | | | |
| Complesso Gestioni* | -8.836 | -9.554 | -11.643 | -10.705 | -11.691 | -12.551 | -13.948 | -14.126 | -15.891 |
| | **-7.839** | **-7.283** | **-25.334** | **-3.711** | **1.831** | **-9.777** | | | |

In neretto i risultati d'esercizio effettivamente registrati nel 2021 e quelli previsti come da assestato 2022 e previsione 2023.
* Il dato complessivo comprende i risultati delle altre gestioni, casse e dei fondi.
*Fonte: Corte dei conti su dati Inps*

Sebbene forti elementi di incertezza caratterizzino il futuro andamento dell'occupazione e del mercato del lavoro, di cui permangono i limiti strutturali più volte evidenziati (tra questi il declino demografico e, di conseguenza, l'inefficiente rapporto tra lavoratori attivi e pensionati), la cessazione dell'emergenza pandemica e la ripresa della produttività hanno riportato *in bonis* gestioni tradizionalmente in attivo e con risultati attesi progressivamente migliori nel tempo utili a ridurre i *deficit* di quelle in passivo (è il caso della Gpt nei riguardi del Fondo pensioni dei lavoratori dipendenti, ma anche del Fondo di integrazione salariale-Fis). Seppure non risenta degli effetti diretti della situazione economica – come neppure è stato della pandemia, del resto – per il settore dei lavoratori pubblici il saldo previsto per il 2026, 21 mld circa, è strutturalmente negativo (e in realtà già per il 2023 è preventivato in circa 19 mld), di cui 16 riconducibili alla sola gestione pensionistica dei dipendenti degli enti locali[8], ed anche le gestioni non pensionistiche *ex* Inpdap non riescono a mantenere, nel lungo periodo, il margine positivo di partenza (da 1,2 mld a –1,9 mld ) aggravando il saldo generale delle gestioni. All'interno del comparto lavoratori autonomi, l'attivo della Gestione separata (comunque inferiore alle attese, il cui pieno regime delle erogazioni è previsto per il 2034, e, in ogni caso, interessato da iniziative di legge erosive degli iscritti e della conseguente contribuzione) non risolleva comunque i margini economici delle tre gestioni – artigiani, commercianti e cdcm (coltivatori diretti coloni e mezzadri) – che evidenziano una situazione in aggravato e sensibile peggioramento.

[8] A febbraio 2021 l'Inps ha richiesto a tutte le amministrazioni pubbliche la regolarizzazione degli estratti conto e, laddove mancante, il saldo dei versamenti contributivi.

L'equilibrio complessivo del bilancio unitario dell'Inps, risultato di uno scambio di flussi tra gestioni che hanno regole contributive e prestazionali profondamente diverse (dalla automaticità delle prestazioni, alle forme di capitalizzazione sia pure imperfetta, dalla contrazione dei periodi riconosciuti, all'applicazione di meccanismi di contribuzione figurativa) è, quindi, reso precario dalla problematica copertura dei singoli sottosistemi, quale riflesso delle criticità del mercato del lavoro dal quale si attingono le fonti di finanziamento della spesa pensionistica.

La passata esperienza emergenziale è stata l'occasione, da un lato, per mettere in evidenza la capacità di resistenza complessiva del sistema mutualistico, e, dall'altro, per rilevare come i saldi positivi di gestioni più performanti (Gestione prestazioni temporanee e Gestione separata) siano frutto di una non corrispondenza tra le (maggiori) somme introitate a titolo contributivo rispetto alle (minori) prestazioni rese in termini di sostegno al reddito e di ammortizzatori sociali.

I dati previsionali e reali esposti di seguito (tabella 2) evidenziano le stime al ribasso sia in entrata (accertamenti) che in uscita (ratei di pensione pagati al netto ed al lordo Gias) effettuate nell'ultima verifica statistico-attuariale, che viene, quindi, integrata con i rapporti di copertura sui ratei di pensione, al lordo ed al netto dei trasferimenti da parte della Gias, delle entrate contributive accertate (nel 2021 dato reale rispettivamente 0,83 e 1,06) e riscosse (nel 2021 dato reale rispettivamente 0,82 e 1,04).

Detti rapporti aumentano leggermente nel 2022.

Nel lungo periodo la spesa pensionistica lorda è sempre meno compensata dalle entrate accertate e lo *spread* tende ulteriormente ad aumentare in misura sempre più accentuata anche in dipendenza dell'effettiva capacità di riscossione, il cui valore finale prevede comunque una componente – in media 8 per cento annuo, ma più del 10 per cento nel 2021 – di contribuzione figurativa già "incassata" perché a carico della fiscalità generale. Nel 2046, come detto, la copertura prevista dalle entrate contributive sarà pari all'82 per cento (ma probabilmente molto inferiore) al netto dell'intervento Gias, restando quindi a carico della fiscalità generale il 31 per cento dell'intera spesa pensionistica.

**Tabella 2 – Entrate contributive accertate e riscosse, Rate lorde e netto GIAS**

(*in milioni*)

| Anno | Entrate contributive accertate | Entrate riscosse | Ratei di pensione | | | Rapporto entrate/rate | Rapporto entrate/rate netto Gias |
|---|---|---|---|---|---|---|---|
| | | | lordo Gias | di cui Gias* | netto Gias | | |
| | A | B | C | D | C – D | A/C | A/(C-D) |
| **2017** | 204.635 | | 253.708 | 45.243 | 208.465 | 0,81 | 0,98 |
| | **224.627** | **217.639** | **251.643** | **50.638** | **201.005** | **0,89** | **1,12** |
| **2018** | 207.920 | | 259.340 | 46.687 | 212.653 | 0,80 | 0,98 |
| | **231.166** | **221.950** | **256.064** | **50.695** | **205.369** | **0,90** | **1,13** |
| **2019** | 211.685 | | 265.418 | 48.111 | 217.307 | 0,80 | 0,97 |
| | **236.211** | **227.455** | **287.571** | **54.780** | **232.791** | **0,82** | **1,01** |
| **2020** | 215.855 | | 273.569 | 49.975 | 223.594 | 0,79 | 0,97 |
| | **225.150** | **216.195** | **278.388** | **59.647** | **218.741** | **0,81** | **1,03** |
| **2021** | 221.285 | | 280.548 | 51.798 | 228.750 | 0,79 | 0,97 |
| | ****236.893** | *****232.511** | **284.104** | **61.292** | **222.812** | **0,83** | **1,06** |
| **2022** | 227.076 | | 289.695 | 53.739 | 235.956 | 0,78 | 0,96 |
| | **251.542** | **242.396** | **295.045** | **65.509** | **229.536** | **0,85** | **1,10** |
| **2023** | 233.167 | | 299.148 | 55.864 | 243.284 | 0,78 | 0,96 |
| | **258.257** | **250.663** | **315.734** | **69.768** | **245.966** | **0,82** | **1,05** |
| **2024** | 239.342 | | 309.541 | 58.223 | 251.318 | 0,77 | 0,95 |
| **2025** | 245.976 | | 318.920 | 60.420 | 258.500 | 0,77 | 0,95 |
| **2026** | 252.420 | | 329.559 | 62.686 | 266.873 | 0,77 | 0,95 |
| **2027** | 259.550 | | 339.559 | 64.776 | 274.783 | 0,76 | 0,94 |
| **2028** | 266.782 | | 352.257 | 67.159 | 285.098 | 0,76 | 0,94 |
| **2029** | 274.439 | | 364.292 | 69.545 | 294.747 | 0,75 | 0,93 |
| **2030** | 282.070 | | 378.776 | 72.233 | 306.543 | 0,74 | 0,92 |
| **2031** | 289.550 | | 392.555 | 74.774 | 317.781 | 0,74 | 0,91 |
| **2032** | 297.194 | | 408.653 | 77.362 | 331.291 | 0,73 | 0,90 |
| **2033** | 305.273 | | 423.076 | 79.588 | 343.488 | 0,72 | 0,89 |
| **2034** | 313.407 | | 439.292 | 81.983 | 357.309 | 0,71 | 0,88 |
| **2035** | 321.979 | | 453.818 | 84.273 | 369.545 | 0,71 | 0,87 |
| **2036** | 330.300 | | 470.469 | 86.871 | 383.598 | 0,70 | 0,86 |
| **2037** | 339.298 | | 486.721 | 89.304 | 397.417 | 0,70 | 0,85 |
| **2038** | 348.496 | | 504.262 | 91.486 | 412.776 | 0,69 | 0,84 |
| **2039** | 358.067 | | 519.633 | 93.332 | 426.301 | 0,69 | 0,84 |
| **2040** | 367.840 | | 536.458 | 94.890 | 441.568 | 0,69 | 0,83 |
| **2041** | 377.534 | | 551.448 | 96.373 | 455.075 | 0,68 | 0,83 |
| **2042** | 387.692 | | 568.243 | 97.688 | 470.555 | 0,68 | 0,82 |
| **2043** | 398.176 | | 583.370 | 98.915 | 484.455 | 0,68 | 0,82 |
| **2044** | 408.954 | | 600.050 | 100.144 | 499.906 | 0,68 | 0,82 |
| **2045** | 420.126 | | 614.336 | 101.303 | 513.033 | 0,68 | 0,82 |
| **2046** | 432.257 | | 629.699 | 102.130 | 527.569 | 0,69 | 0,82 |

In neretto i dati effettivi e per gli anni 2022 e 2023 quelli estratti rispettivamente dal Bilancio assestato e dal Bilancio preventivo.
*Al netto degli oneri a carico della Gestione invalidi civili.
**Di cui 228,844 mld in conto competenza 2021.
***Di cui 22,620 mld di contribuzione figurativa.
*Fonte Corte dei conti su dati Inps*

All'interno di questo quadro, il risultato delle Gestioni previdenziali pubbliche – caratterizzato da un disavanzo in costante crescita (per oltre il 90 per cento causato dal parziale Cpdel) – determina analisi prospettiche statistico attuariali che rilevano – ancor più nel riscontro reale – tassi di copertura delle spese estremamente insufficienti ed anche prossimi al solo 50 per cento, seppure in concreto si rivelino più elevati di circa dieci punti rispetto alle stime.

**Tabella 3 – Gestione pubblica – Entrate contributive e Rate lorde e netto GIAS**

(*in milioni*)

| Anno | Entrate contributive | Ratei di pensione | | | Rapporto entrate/rate | Rapporto entrate/rate netto |
|---|---|---|---|---|---|---|
| | | lordo Gias | di cui Gias | netto Gias | | |
| | A | B | C | D | A/B | A/D |
| **2018** | 50.948 | 71.548 | 10.572 | 60.976 | 0,71 | 0,84 |
| | **57.246** | **70.816** | **9.355** | **61.461** | **0,81** | **0,93** |
| **2019** | 51.809 | 74.029 | 11.452 | 62.577 | 0,70 | 0,83 |
| | **56.989** | **73.573** | **11.495** | **62.078** | **0,77** | **0,92** |
| **2020** | 52.471 | 77.056 | 12.815 | 64.241 | 0,68 | 0,82 |
| | **57.212** | **76.673** | **13.602** | **63.071** | **0,75** | **0,91** |
| **2021** | 53.289 | 79.950 | 13.981 | 65.969 | 0,67 | 0,81 |
| | **58.679** | **78.832** | **14.098** | **64.734** | **0,74** | **0,91** |
| **2022** | 54.234 | 83.261 | 15.302 | 67.959 | 0,65 | 0,80 |
| | **59.454** | **81.979** | **15.889** | **66.090** | **0,73** | **0,89** |
| **2023** | 55.292 | 86.647 | 16.606 | 70.041 | 0,64 | 0,79 |
| | **59.188** | **88.595** | **19.358** | **69.237** | **0,67** | **0,85** |
| **2024** | 56.265 | 90.237 | 18.064 | 72.173 | 0,62 | 0,78 |
| **2025** | 57.413 | 93.630 | 19.340 | 74.290 | 0,61 | 0,77 |
| **2026** | 58.440 | 97.015 | 20.656 | 76.359 | 0,60 | 0,77 |
| **2027** | 59.708 | 100.310 | 21.803 | 78.507 | 0,60 | 0,76 |
| **2028** | 60.794 | 103.983 | 23.224 | 80.759 | 0,58 | 0,75 |
| **2029** | 62.081 | 107.719 | 24.623 | 83.096 | 0,58 | 0,75 |
| **2030** | 63.164 | 111.866 | 26.302 | 85.564 | 0,56 | 0,74 |
| **2031** | 64.454 | 115.827 | 27.782 | 88.045 | 0,56 | 0,73 |
| **2032** | 65.792 | 119.871 | 29.275 | 90.596 | 0,55 | 0,73 |
| **2033** | 67.334 | 123.357 | 30.372 | 92.985 | 0,55 | 0,72 |
| **2034** | 68.712 | 126.999 | 31.597 | 95.402 | 0,54 | 0,72 |
| **2035** | 70.267 | 130.466 | 32.679 | 97.787 | 0,54 | 0,72 |
| **2036** | 71.715 | 134.332 | 34.030 | 100.302 | 0,53 | 0,71 |
| **2037** | 73.499 | 138.028 | 35.169 | 102.859 | 0,53 | 0,71 |
| **2038** | 75.238 | 141.295 | 36.007 | 105.288 | 0,53 | 0,71 |
| **2039** | 77.130 | 144.013 | 36.487 | 107.526 | 0,54 | 0,72 |
| **2040** | 78.995 | 146.031 | 36.641 | 109.390 | 0,54 | 0,72 |
| **2041** | 80.896 | 147.662 | 36.653 | 111.009 | 0,55 | 0,73 |
| **2042** | 83.045 | 149.055 | 36.452 | 112.603 | 0,56 | 0,74 |
| **2043** | 85.293 | 150.500 | 36.135 | 114.365 | 0,57 | 0,75 |
| **2044** | 87.613 | 151.902 | 35.739 | 116.163 | 0,58 | 0,75 |
| **2045** | 90.055 | 153.268 | 35.233 | 118.035 | 0,59 | 0,76 |
| **2046** | 92.646 | 154.369 | 34.338 | 120.031 | 0,60 | 0,77 |

In neretto i dati effettivi e per gli anni 2022 e 2023 quelli rispettivamente estratti da Bilancio assestato e da Bilancio preventivo.
*Fonte Corte dei conti su dati Inps*

Nell'effettuare una analisi della spesa pensionistica sotto il profilo della corrispondenza tra entrate e uscite, occorre, tuttavia, considerare che:

*i)* il disavanzo tra entrate contributive e spesa pensionistica è parzialmente compensato dal fatto che sui trattamenti pensionistici vengono operate trattenute fiscali (62,213 mld su 273,960 mld nel 2021 al netto delle prestazioni istituzionali interamente a carico dello Stato per pensioni di invalidità civile, assegni e pensioni sociali per 22,571 mld ) in misura superiore al contributo dello Stato alle pensioni dei lavoratori dipendenti *ex* art. 37, c. 3, lett. C) della l. n. 88 del 1989 (30,363 mld nel 2021);

*ii)* il riferimento ai ratei di pensione di cui alla tabella 2 riguarda esclusivamente quella parte di prestazioni istituzionali (complessivamente pari a 359,843 mld nel 2021) classificata quale spesa per le sole pensioni maturate su contribuzione (sono escluse altre prestazioni pure sorrette da contribuzione);

*iii)* tra le entrate accertate rientrano, per contro, le contribuzioni Ivs – corrispondenti alle pensioni ordinarie – ma anche la cd. Contribuzione minore autofinanziata da datori e lavoratori ovvero quella destinata a trattamenti di disoccupazione (11,390 mld nel 2021) e di integrazione salariale (3,014 mld finanziati da contribuzione nel 2021);

*iv)* tra le entrate contributive sono considerati i trasferimenti per coperture figurative, sgravi e agevolazioni contributive (queste ultime per un ammontare di 22,620 mld nel 2021);

*v)* l'efficienza della fonte di finanziamento contributivo dovrebbe essere misurata riducendo dal totale delle entrate contributive l'apporto dello Stato alle gestioni dei propri dipendenti; l'integrazione dei modelli gestionali pubblico-privato è, infatti, ben lontana dall'attuarsi, ma, soprattutto, si differenzia profondamente nella disciplina giuridica della riscossione.

Va ricordato, infine, che – seguendo la metodologia di calcolo prevista dal Sistema europeo delle statistiche integrate della protezione sociale (Sespros) – nel calcolo della spesa per prestazioni istituzionali è ricompresa una importante quota Gias che finanzia prestazioni assistenziali e sociali non strettamente riferibile ad oneri pensionistici coperti da contribuzione Ivs quali quelli indicati al punto *iv)* che precede. Si tratta, cioè, di interventi in materia di povertà (il Rdc e la pensione di cittadinanza – Pdc per 8,871 mld nel 2021), esodo pensionistico,

supporto alle famiglie (8,057 mld per assegni al nucleo familiare e congedi parentali nel 2021, eccettuati interventi Covid-19), trattamenti di malattia e maternità (5,858 mld ), disoccupazione e decontribuzione riconducibili ad una funzione assistenziale che ovviamente cresce nelle fasi congiunturali di crisi, ma che vengono imputati alla spesa per pensioni piuttosto che trovare corretta e separata classificazione tra misure assistenziali quali in effetti sono.

La programmazione e l'analisi sull'appropriatezza e la sostenibilità della spesa pensionistica richiede, quindi, primariamente una codificazione delle attività, sia sul versante delle entrate che su quello della spesa, rigorosamente basata sulla distinzione delle fonti di finanziamento, oltre che sulle finalità perseguite, al fine di consentire di stabilire quanta parte delle prestazioni pensionistiche è concretamente alimentata dalla fiscalità generale (che a sua volta – in una sorta di partita di giro – attinge anche dai redditi da pensione) e quale sia l'effettivo drenaggio di risorse che, in funzione solidaristica, viene a determinarsi sul sistema produttivo per effetto del sempre maggiore apporto dello Stato sulla componente a sostegno di posizioni economicamente più deboli e socialmente più fragili.

La presentazione della verifica attuariale aggiornata al mese di gennaio 2020 era stata inserita all'ordine del giorno della seduta del CdA del 14 luglio 2021 al fine della sua presa d'atto e adozione prevista dall'articolo 154 del Rac per le gestioni in regime di capitalizzazione) ,nonché della successiva divulgazione ma il relativo documento è stato ritirato dalla Direzione generale senza essere più riproposto.

Il documento è stato comunque trasmesso ai ministeri vigilanti e al Civ con nota prot n. 67065 del 30 luglio 2021.

L'Istituto ha rappresentato che la prossima verifica tecnico-attuariale aggiornata al 2023 troverà illustrazione nella nota integrativa relativa al rendiconto 2023.

L'istituto inoltre ha rappresentato circa l'applicazione del comma 5 dell'articolo 154 (*rectius* 153) riguardo alla nota integrativa 2021, che " …..sebbene il suddetto documento contenga numerose informazioni di carattere statistico in grado di fornire indicazioni sull'andamento delle gestioni amministrate e del bilancio nel suo complesso, non si è data piena esecuzione alla disposizione regolamentare ritenendole assorbite nella richiamata relazione del Direttore generale trasmessa in data 30 luglio 2021". Peraltro, l'Ente ha anche fatto presente che " …nella nota integrativa al rendiconto 2022 dell'Istituto si è, invece, provveduto ad evidenziare la situazione economico patrimoniale dell'Istituto nel decennio di proiezione 2020-2029."

Con riferimento alla verifica attuariale a tutto il 2020, essa evidenzia come i disavanzi continuativi delle gestioni a ripartizione nel decennio considerato (2020.2029) determinino i valori negativi di patrimonio netto a decorrere dal 2021 (che raggiunge i -92 mld nel 2029).

Per quanto riguarda le gestioni a capitalizzazione (Gestione lavori di cura non retribuiti, Assicurazione facoltativa invalidità e vecchiaia, Fondo di previdenza iscrizioni collettive – ad esaurimento), l'attuario riferisce che la copertura si realizza mediante accantonamenti annuali alle riserve tecniche, per altri versi, osservare che le proiezioni in essa contenute non si discostano da quelle della verifica del 2017, anzi accentuando la distanza tra previsione e dato reale (ad esempio sul 2020: entrate 213.185-215.855 nella verifica 2017-, uscite 267.586 – 273.569 nella verifica 2017 – rispettivamente a fronte di 225.150 e 278.388 e quando risultava prevedibile, peraltro, che, per effetto di " quota 100 "la spesa sarebbe aumentata) e che essa riporta stime e previsioni non corrispondenti anche rispetto alle annualità i cui risultati di bilancio erano noti per essere già stati rendicontati (2020) o comunque conoscibili, al momento della presentazione, oltre che oggetto di bilancio preventivo ed assestato approvati (2021), già parzialmente realizzati.

**1.4** Le prestazioni istituzionali in materia pensionistica, come detto, sono state il prosieguo degli interventi avviati nel 2019, volti a trovare soluzioni all'inasprimento dei requisiti di pensionamento introdotti dalla l. n. 214 del 2011.

Sono proseguiti, quindi, gli anticipi pensionistici attraverso la riconferma della "Ape sociale", che l'art. 1, cc. 91, 92 e 93, l. 30 dicembre 2021, n. 234 ha prorogato fino al 31 dicembre 2022 e di "Opzione donna" (art. 16 del d.l. 28 gennaio 2019, n. 4, convertito, con modificazioni, dalla l. 28 marzo 2019, n. 26) e la terza ed ultima annualità della misura denominata "Quota 100", cui sono ammessi anche soggetti non in stato di esodo e con una disciplina di ammissione al cumulo, rimanendo congelato, allo stato fino al 2026, l'innalzamento dell'età media pensionistica legata alle variazioni dell'indicatore demografico della speranza di vita come introdotto dalla citata riforma del 2011.

Va ricordato che, come per "Quota 100", anche la formula di pensionamento anticipato denominata "Quota 102", valevole per l'anno 2022, è equivalente ad una salvaguardia di carattere generalizzato e consente il raggiungimento del requisito di anzianità anche attraverso il cumulo di periodi assicurativi versati o accreditati presso due o più forme di assicurazione obbligatoria gestite dall'Inps, cumulo prima riservato esclusivamente per il conseguimento

della pensione di vecchiaia e dei trattamenti pensionistici di inabilità, nonché per i lavoratori precoci.

Sul versante dell'assistenza, si è registrato l'incremento ulteriore del ricorso al Rdc, di cui agli artt. 1 e ss. Del d.l. n. 4 del 2019, mentre nel 2021 hanno esaurito il loro effetto sia il Rem, istituito con l'art. 82 del d.l. n. 34 del 2020, in favore dei nuclei familiari in difficoltà, e non confermato nel 2022, sia la misura *una tantum* volta all'emersione e alla regolarizzazione – attraverso il versamento in misura forfettaria dei relativi contributi – dei rapporti di lavoro irregolari e l'instaurazione di nuovi rapporti di lavoro con stranieri disposta con l'art. 103 del richiamato d.l..

Con la graduale uscita dall'emergenza e la ripresa ordinaria delle attività produttive è venuto meno, altresì, l'apparato di misure straordinarie e di implementazione degli ammortizzatori sociali[9].

Tra gli interventi dedicati al mercato del lavoro, è giunto al termine l'esonero contributivo per le assunzioni a tempo indeterminato ai sensi della l. 23 dicembre 2014, n. 190, già presupposto per l'accesso ad altre tipologie di agevolazione contributiva, mentre quello strutturale per l'occupazione giovanile stabile è stato esteso per il 2021-2022 agli *under* 36, ai sensi dell'art. 1, cc. 10-15 della l. 30 dicembre 2020, n. 178; la stessa legge di bilancio per il 2021 ha previsto l'esonero contributivo per le assunzioni di lavoratrici donne relative all'arco temporale 2021-2022 (art. 1, cc. 16-19) e l'estensione fino al 2029 della cd. "decontribuzione Sud" (art. 1, cc. 161-167), nonché l'istituzione della "Garanzia di occupabilità dei lavoratori" (Gol), l'estensione dell'assegno di ricollocazione a lavoratori in Cassa integrazione guadagni ordinaria (Cigo), Nuova prestazione di assicurazione sociale per l'impiego (Naspi) e Indennità di disoccupazione per i lavoratori con rapporto di collaborazione coordinata e continuativa (Dis-coll) (art. 1, cc. 324-328)[10] e l'indennità per madri disoccupate o monoreddito, nuclei familiari monoparentali, con figli disabili a carico (art. 1, cc. 365-366).

Le residue misure volte a fronteggiare la crisi determinata dalla pandemia hanno riguardato le specifiche categorie di lavoratori stagionali del turismo, degli stabilimenti termali e dello spettacolo e degli incaricati alle vendite, beneficiari, ai sensi dell'art. 10, c. 1 del d. l. 22 marzo

[9] Tra le misure urgenti conseguenti all'emergenza epidemiologica, si registra, in tema di pensioni, la sospensione dell'erogazione del trattamento pensionistico di vecchiaia per le corrispondenti mensilità, per il personale sanitario in quiescenza rioccupato per l'emergenza Covid, fino al 31 dicembre 2022 (art. 3-*bis* del d.l. 14 gennaio 2021, n. 2, convertito, con modificazioni, dalla l. 12 marzo 2021, n. 29).

[10] La legge di bilancio per il 2021, inoltre, riconosce a fini pensionistici i periodi non lavorati nel *part-time* verticale ciclico (art. 1, c. 350) e proroga per il 2021 l'indennizzo per la cessazione attività commerciale (art. 1, c. 380).

2021, n. 41 (decreto "Sostegni"), convertito con modificazioni dalla l. 21 maggio 2021, n. 69 e dell'art. 42, del d.l. 25 maggio 2021, n. 73 (decreto "Sostegni-bis"), convertito con modificazioni dalla l. 23 luglio 2021, n. 106, di una indennità *una tantum* e di una ulteriore erogazione per i mesi di aprile e maggio. Ai sensi dell'art. 69, cc. 1-5 e cc. 6 e 7, dello stesso decreto sono state erogate indennità *una tantum* sia per gli operai agricoli a tempo determinato sia per i pescatori autonomi.

Il citato d.l., n. 41 del 2021 ha, poi, previsto l'erogazione del beneficio Rem, a prosecuzione delle prestazioni di disoccupazione (Naspi e Dis-Coll), per i mesi di marzo, aprile e maggio 2021, con modifiche ai requisiti per l'accesso per i nuclei familiari in condizione di difficoltà. Ulteriori quattro quote di Rem, relative alle mensilità di giugno, luglio, agosto e settembre 2021, sono state erogate in base all'art. 36 del d.l. 25 maggio 2021, n. 73, convertito, con modificazioni, dalla l. 23 luglio 2021, n. 106.

Il sostegno alle famiglie è stato caratterizzato per l'anno 2021 dall'introduzione del c.d. "Assegno unico e universale" per i figli a carico nella forma di assegno temporaneo, quale misura ponte prevista dal d.l. 8 giugno 2021, n. 79, convertito, con modificazioni, dalla l. 30 luglio 2021, n. 112.

# 2. GLI ORGANI

**2.1** L'art. 25 del d.l. 29 gennaio 2019, n. 4 convertito con modificazioni dalla l. 28 marzo 2019, n. 26, ha previsto il ripristino del Consiglio di amministrazione (Cda) – le cui funzioni erano state devolute ad un unico soggetto (in qualità di Presidente ) quale Presidente dal d.l. 31 maggio 2010, n. 78, convertito con modificazioni dalla l. 30 luglio 2010, n. 122 – con il trasferimento ad esso di tutte le competenze già attribuite dall'art. 3 del d.lgs. 30 giugno 1994, n. 479 e, all'atto della conversione nella l. 28 marzo 2019, n. 26, la creazione di un nuovo organo specializzato nella figura del Vice presidente, individuato quale componente tecnico del Cda e per il quale , ai sensi dell'art. 25, c. 2, del d.l. n. 4 del 2019, era richiesto, tra gli altri, il requisito della "*specifica esperienza gestionale*".

Rimane immutato l'assetto definito dall'art. 3 del d.lgs. n. 479 del 1994 che, innovando la l'assetto degli enti previdenziali stabilito nella l. 9 marzo 1989, n. 88, ha previsto un sistema di indirizzo di tipo duale, articolato sull'attività di natura strategica e di controllo attribuita al Consiglio di indirizzo e vigilanza (Civ), costituito da ventiquattro componenti, e su quella di carattere politico-amministrativo, assegnata ad un Cda, composto da cinque membri, ed al cui Presidente è intestata la titolarità del potere di rappresentanza legale. Ad un terzo organo, il Direttore generale, sono affidati compiti di natura gestionale e di esecuzione degli indirizzi dati.

Con il decreto-legge 10 maggio 2023, n. 51 è stata rivista la *governance* dell'Inps, prevedendosi l'abrogazione della figura del Vice presidente, la durata quadriennale – decorrente dalla data di insediamento – del Presidente, del Consiglio di amministrazione (rinnovabili una sola volta, anche non consecutiva), nonché del direttore generale nominato dal Ministro del lavoro e delle politiche sociali. Nelle more dell'adozione delle predette modifiche di organizzazione e, in ogni caso, fino alla nomina dei nuovi organi, la continuità amministrativa dell'Istituto è assicurata da un commissario straordinario nominato con decreto del Presidente del Consiglio dei ministri, su proposta del Ministro del lavoro e delle politiche sociali con decadenza con effetto immediato degli organi, fatta eccezione per il Civ. Il direttore generale in carica decadrà all'atto dell'insediamento del Consiglio di amministrazione. Rispetto all'attuale impianto ordinamentale, dopo tre anni dall'insediamento di tutti gli organi, continua a ravvisarsi l'esigenza di coerenza del sistema di *governance* rispetto al ruolo dell'Ente di erogazione delle prestazioni sociali pensionistiche e previdenziali, avuto riguardo, da un lato, alla effettiva

rispondenza del modello ispiratore di *corporate governance* come previsto dall'art. 2409 *octies* c.c. nell'assicurare snellezza di rapporti ed equilibrio delle funzioni tra l'organo di indirizzo e sorveglianza e quello politico-amministrativo, e, dall'altro, alla garanzia di adeguatezza della funzione manageriale di gestione, di effettività dell'azione dell'organo di revisione attraverso un diffuso potere di controllo di legittimità esteso ai singoli atti, nonché di riconoscimento della centralità dei fondi, delle gestioni e dei comitati regionali e provinciali.

Più in generale vanno ribadite le osservazioni contenute nelle precedenti relazioni al Parlamento in ordine alla perdurante necessità di un intervento normativo complessivo che vada ben oltre la definizione di compiti e funzioni degli Organi di governo, di cui alla citata legge n. 88 del 1989 ed al d.lgs. n. 489 del 1994, la istituzione di un ulteriore organo (eliminato con il richiamato decreto-legge) nella figura del Vice presidente ed il rispristino del Cda. Tale intervento, in ottica di più ampio respiro, dovrebbe comprendere: la revisione di detti compiti e funzioni in chiave di riequilibrio dei poteri tra organi, nonché la razionalizzazione delle gestioni amministrate e delle competenze dei relativi comitati amministratori. Meritevole di specificazione normativa sarebbe, altresì, la definizione del perimetro della vigilanza ministeriale ai fini della concreta verifica del rispetto della conformità dell'azione dell'Istituto ai programmi e indirizzi governativi in materia di previdenza (tenendo anche conto degli indirizzi strategici dettati dal Civ ed assicurando, quindi, l'effettività del regime duale) e delle norme ordinamentali dell'amministrazione pubblica, della specificazione del ruolo dell'organo di revisione rispetto ai penetranti compiti rinvenibili nell'art. 2403 e seguenti del c.c. e del riscontro dell'efficacia dei sistemi di controllo interno e di misurazione della *performance*, nonché della trasparenza dell'azione amministrativa e, più in generale, del livello e della qualità dei risultati ottenuti.

**2.2** Il Presidente dell'Inps è stato nominato con d.p.r. 22 maggio 2019 succedendo al Presidente incaricato con d.p.r. 16 febbraio 2015, con incarico di durata quadriennale e decorrenza dalla data del decreto di nomina.

Il Vice presidente è stato nominato con d.p.c.m. del 24 febbraio 2020, mentre i restanti componenti del Cda con d.p.c.m. del 16 dicembre 2019. Anche in tali fattispecie, la durata dell'incarico ha durata quadriennale e decorrenza dalla data di insediamento.

L'insediamento del Cda è avvenuto il 15 aprile 2020.

Il 26 ottobre 2022 un componente del Cda ha rassegnato le dimissioni.

Il Civ, costituito con d.p.c.m. in data 14 novembre 2017, previa designazione dei suoi componenti ad iniziativa delle parti sociali, è scaduto il 21 dicembre 2021 ed ha cessato le funzioni il 3 febbraio 2022 dopo il periodo di proroga previsto per legge.

Il nuovo Consiglio è stato istituito con d.p.c.m. 1° giugno 2022 e si è insediato il 1° luglio 2022.

Il Direttore generale è stato nominato con d.m. in data 11 febbraio 2022.

Il Collegio dei sindaci è stato nominato con decreto del Ministero del lavoro e delle politiche sociali (Mlps), di concerto con il Ministero dell'economia e delle finanze, del 24 settembre 2019 e si è insediato il 30 settembre 2019, data da cui decorre il quadriennio di durata in carica.

Nel corso del 2020 e del 2021 vi è stato l'avvicendamento di tre dei quattro rappresentanti effettivi del Ministero dell'economia e delle finanze; dei quattro componenti (invece che i cinque previsti per legge) nominati dal Mlps, per effetto di cessazione dall'incarico o di quiescenza, da febbraio 2021 è rimasto in carica solo uno e non si è provveduto alla sostituzione, mentre, da aprile 2020, la funzione di presidenza del Collegio è stata assunta da un rappresentante del Ministero dell'economia e delle finanze.

Con d.i. del 21 gennaio 2022, quindi, si è proceduto alla nomina di un componente effettivo in rappresentanza del Mlps con funzioni di presidente, e decorrenza 1° gennaio 2022.

Cessato quest'ultimo dall'incarico nel mese di novembre 2022, il componente rappresentante del predetto Ministero rimasto è stato nominato presidente con d.i. del 24 novembre 2022 e decorrenza 14 novembre 2022.

La tabella 4 illustra i compensi spettanti agli organi.

**Tabella 4 – Compensi lordi spettanti 2021**

| Compensi lordi spettanti 2021* | Euro (ciascuno) | Numero | Euro (totale) |
|---|---|---|---|
| Presidente | 150.000,00 | 1 | 150.000,00 |
| Vice presidente | 0 | 1 | 0 |
| Consiglio di amministrazione-componente (su tre di cui uno a titolo gratuito) | 23.004,00 | 2 | 46.008,00 |
| Consiglio di indirizzo e vigilanza-componente (su ventiquattro risultano ventidue componenti compreso il Presidente, il cui compenso è indicato di seguito e sette a titolo gratuito) | 14.507,64 | 14 | 203.106,96 |
| Presidente del CIV | 24.179,40 | 1 | 24.179,40 |
| Collegio dei sindaci-Presidente (Mlps) | 0 | 0 | 0 |
| Collegio dei sindaci-componente Mef** | 0 | 4 | 0 |
| Collegio dei sindaci-componente Mlps*** | 189.291,70 | 3 | 567.875,10 |
| Direttore generale | 240.000,00 | 1 | 240.000,00 |
| Organismo indipendente di valutazione-Presidente | 25.000,00 | 1 | 25.000,00 |
| Organismo indipendente di valutazione-componente (su due) | 16.500,00 | 2 | 33.000,00 |
| **Totale generale** | **682.482,74** | **30** | **1.289.169,46** |

*Al lordo dei contributi previdenziali/assistenziali e degli oneri fiscali a carico del percipiente.
** I compensi spettanti ai componenti Mef del Collegio dei sindaci vengono erogati dal Mef e poi successivamente rimborsati dall'Istituto su richiesta del predetto Ministero e corrispondono alla retribuzione erogata dall'amministrazione di provenienza (Mef). Pertanto, gli importi relativi ai suddetti compensi, pur essendo considerati nell'ambito del bilancio dell'anno di riferimento, vengono effettivamente rimborsati solo a seguito di richiesta del Ministero. Gli ultimi rimborsi richiesti ed erogati sono relativi al 2019.
*** Nel 2021 in carica tre.
*Fonte: Inps*

La spesa impegnata per gli organi dell'Ente – comprensiva di quella per l'Oiv – si attesta nel 2021 su 2,927 mln; nel raffronto con il precedente esercizio (3,531 mln) occorre considerare che, anche per il 2021, sono stati riferiti gli emolumenti effettivamente versati al Presidente, mentre per i componenti del Collegio viene comunicato solo lo stanziamento complessivamente destinato a tale scopo.

**Tabella 4bis – Spesa per gli organi e Oiv***

| TOTALI | Impegni spesa compensi fissi/gettoni | Impegni spesa rimborsi | Totale Anno 2020 | Impegni spesa compensi fissi/gettoni | Impegni spesa rimborsi | Totale Anno 2021 | Variazione assoluta |
|---|---|---|---|---|---|---|---|
| Presidente** | 206.636 | 0 | 206.636 | 180.000 | 1.830 | 181.830 | -24.806 |
| Vice presidente*** | 0 | 0 | 0 | 0 | 0 | 0 | 0 |
| Consiglio di amministrazione*** | 50.672 | 54.000 | 104.672 | 53.361 | 37.442 | 90.803 | -13.869 |
| Consiglio di indirizzo e vigilanza | 349.388 | 90.178 | 439.566 | 298.155 | 42.506 | 340.661 | -98.905 |
| Collegio dei sindaci | 2.403.000 | 10.000 | 2.413.000 | 1.940.497 | 0 | 1.940.497 | -472.503 |
| Direttore generale **** | 297.367 | 272 | 297.639 | 297.144 | 1.243 | 298.387 | 748 |
| Organismo indipendente di valutazione * | 70.000 | 0 | 70.000 | 75.000 | 0 | 75.000 | 5.000 |
| **Totale generale** | **3.377.063** | **154.450** | **3.531.513** | **2.844.157** | **83.021** | **2.927.178** | **-604.335** |

Gli importi inclusi nella seguente tabella comprendono anche i contributi previdenziali/assistenziali a carico dell'Amministrazione, l'IVA e i contributi alla Cassa di iscrizione dovuti per i componenti che emettono la fattura.

*Le spese relative all'Oiv, composto da tre componenti, sono ricomprese in questa tabella pur non essendo organo.

**L'indennità di carica del Presidente, originariamente determinata dal decreto del Ministro del lavoro e della previdenza sociale del 9 maggio 2001, è stata rideterminata dal decreto del Ministro del lavoro e delle politiche sociali di concerto con il Ministro dell'economia e delle finanze 7 agosto 2020.

*** La Vice presidente non percepisce alcuna indennità in quanto pensionata. I rimborsi sono conteggiati nella sezione del Cda Oltre alla Vice presidente, un altro componente del Cda non percepisce l'indennità di carica a decorrere dal 15 aprile 2020, come previsto dal d.i. 7 agosto 2020, avendovi rinunciato e svolgendo l'incarico a titolo gratuito.

**** Il Direttore generale è retribuito con i capitoli relativi agli oneri per il personale.

*Fonte Corte dei conti su dati Inps*

La tabella 5 espone la spesa impegnata nel biennio 2020-2021 per Comitati e Commissioni.

**Tabella 5 – Spesa per Comitati e Commissioni**

| COMITATI E COMMISSIONI | Impegni spesa gettoni | Impegni spesa rimborsi | Anno 2020 | Impegni spesa gettoni | Impegni spesa rimborsi | Anno 2021 | Differenza 2021 su 2020 |
|---|---|---|---|---|---|---|---|
| FPLD | 8.000 | 5.000 | 13.000 | 6.737 | 2.000 | 8.737 | -4.263 |
| Prestazioni Temporanee | 5.000 | 5.000 | 10.000 | 5.000 | 2.000 | 7.000 | -3.000 |
| GIAS | 600 | 0 | 600 | 600 | 0 | 600 | - |
| CD-CM | 4.000 | 6.057 | 10.057 | 2.614 | 2.000 | 4.614 | -5.443 |
| Artigiani | 3.000 | 6.000 | 9.000 | 3.000 | 2.000 | 5.000 | -4.000 |
| Commercianti | 6.903 | 10.000 | 16.903 | 6.144 | 2.000 | 8.144 | -8.759 |
| Parasubordinati | 2.500 | 3.000 | 5.500 | 2.500 | 2.000 | 4.500 | -1.000 |
| FF.SS. | 1.500 | 1.500 | 3.000 | 1.000 | 1.000 | 2.000 | -1.000 |
| Volo | 4.183 | 2.000 | 6.183 | 3.000 | 2.000 | 5.000 | -1.183 |
| Clero | 1.413 | 2.000 | 3.413 | 1.167 | 2.000 | 3.167 | -246 |
| Familiari | 1.473 | 3.039 | 4.512 | 1.138 | 2.017 | 3.155 | -1.357 |
| Commissione CAU | 3.289 | 2.000 | 5.289 | 3.343 | 2.000 | 5.343 | 54 |
| **Totale** | **41.861** | **45.596** | **87.457** | **36.243** | **21.017** | **57.260** | **-30.197** |
| **Commissioni *ex* Inpdap** | | | | | | | |
| Vigilanza dipendenti Civili militari Stato | 5.000 | 2.000 | 7.000 | 2.938 | 2.000 | 4.938 | -2.062 |
| Vigilanza Enti locali | 5.000 | 6.000 | 11.000 | 2.150 | 2.000 | 4.150 | -6.850 |
| Vigilanza Enti di diritto Pubblico | 2.000 | 1.000 | 3.000 | 2.000 | 1.000 | 3.000 | - |
| Vigilanza pensioni sanitari | 3.000 | 4.000 | 7.000 | 2.000 | 1.000 | 3.000 | -4.000 |
| Vigilanza pensioni ufficiali giudiziari | 2.000 | 1.000 | 3.000 | 2.000 | 1.000 | 3.000 | - |
| Vigilanza insegnanti di asilo | 1.000 | 1.000 | 2.000 | 1.000 | 1.000 | 2.000 | - |
| Comitato tecnico pensioni Privilegiate | 2.000 | 2.000 | 4.000 | 1.000 | 1.000 | 2.000 | -2.000 |
| **Totale** | **20.000** | **17.000** | **37.000** | **13.088** | **9.000** | **22.088** | **-14.912** |
| **Comitati Fondi di Solidarietà** | | | | | | | |
| Credito | | | 0 | | | 0 | |
| Credito Cooperativo | | | 0 | | | 0 | |
| Assicurativi | | | 0 | | | 0 | |
| Monopoli | | | 0 | | | 0 | |
| Tributi | | | 0 | | | 0 | |
| Poste | | | 0 | | | 0 | |
| Trasporto Aereo | | | 0 | | | 0 | |
| **Comitati e Commissioni a livello periferico** | **11.512** | **13.391** | **24.903** | **20.902** | **6.293** | **27.195** | **2.292** |
| **Totale generale** | **73.373** | **75.987** | **149.360** | **70.233** | **36.310** | **106.543** | **-42.817** |

*Fonte: Corte dei conti su dati Inps*

La tabella 6, infine, riepiloga la spesa complessiva impegnata dall'Ente per gli organi e i comitati centrali e periferici, a raffronto con quella del precedente esercizio.

**Tabella 6 – Spesa complessiva per Organi, Comitati e Commissioni**

| | Impegni spesa compensi fissi – gettoni di presenza | Impegni spesa rimborsi | Anno 2020 | Impegni spesa compensi fissi – gettoni di presenza | Impegni spesa rimborsi | Anno 2021 | Differenza 2021 su 2020 |
|---|---|---|---|---|---|---|---|
| Organi | 3.377.063 | 154.449 | 3.531.512 | 2.844.157 | 83.021 | 2.927.178 | -604.334 |
| Comitati e commissioni centrali | 41.861 | 45.596 | 87.457 | 36.243 | 21.017 | 57.260 | -30.197 |
| Commissioni *ex* INPDAP | 20.000 | 17.000 | 37.000 | 13.088 | 9.000 | 22.088 | -14.912 |
| Comitati e fondi di solidarietà | 0 | 0 | 0 | 0 | 0 | 0 | 0 |
| Comitati e Commissioni a livello periferico | 11.512 | 13.391 | 24.903 | 20.902 | 6.293 | 27.195 | 2.292 |
| **Totale generale** | **3.450.436** | **230.436** | **3.680.872** | **2.914.390** | **119.330** | **3.033.721** | **-647.151** |

*Fonte: Corte dei conti su dati Inps*

**2.3** Dell'attività provvedimentale del Cda si dà dettagliata esposizione nella disamina degli specifici argomenti trattati.

Qui rileva dare conto che con la deliberazione n. 137 del 7 settembre 2022 il Cda ha rinnovato l'ordinamento delle funzioni centrali e territoriali, sostituendo la determinazione n. 119 del 25 ottobre 2019 dell'organo munito dei poteri del Cda.

Il Cda ha mantenuto, comunque, la posizione di discontinuità con le esigenze di razionalizzazione e riduzione, quanto agli uffici dirigenziali generali centrali, di strutture e competenze, nonché di contenimento dei costi sempre auspicato dall'organo di controllo esterno, cui lo stesso Istituto si era motivatamente adeguato nei pregressi atti di organizzazione emanati nel 2018. Ha, quindi, confermato il modello di organizzazione che aveva previsto una dotazione di 43 unità di dirigenti di I fascia e di 446 di seconda fascia (una unità in più da acquisire a seguito dell'incorporazione di Inpgi), a seguito della deliberazione n. 54 del 21 aprile 2021 con la quale è stato approvato il piano dei fabbisogni 2021-2023 e della deliberazione n. 94 dell'8 giugno 2022, relativa al piano dei fabbisogni 2022-2024. Non si rileva, peraltro, in ordine ai dirigenti di primo livello, l'indicazione di un'esigenza assunzionale, salva la quota del 50 percento delle 8 cessazioni previste nel triennio di riferimento riservata a procedura concorsuale da espletare nei termini dell'art. 28 *bis* del d.lgs. 30 marzo 2001, come

novellato dall'art. 3, c. 4, del d.l. 9 giugno 2021, n. 80, convertito con modificazioni dalla l. 6 agosto 2021, n. 113.

Va comunque rilevato che i predetti piani continuano ad indicare un fabbisogno sostenibile e, quindi, un'esigenza di personale dirigenziale di livello generale pari a 43 unità sebbene, esauritisi nel 2020 i due incarichi di studio assegnati a dirigenti generali ai sensi dell'art. 19, c. 10, del d.lgs. n. 165 del 2001, i posti di funzione di livello generale risultino essere 40 (più uno, però riferibile al Direttore generale) e – dopo le assegnazioni effettuate nel mese di novembre 2022 con decorrenza 1° gennaio 2023 – tali posti siano stati coperti da 24 dirigenti di prima fascia in ruolo e da 15 dirigenti di seconda fascia con incarico di prima, oltre ad un incarico conferito ai sensi dell'art. 19, c. 6, del d.lgs. n. 165 del 2001. Un dirigente di prima fascia in ruolo risulta escluso dalle assegnazioni dei posti di funzione, per effetto del conferimento di incarico di studio e di contestuale *interim* di posizione vacante a tutto il 2022.

Rilievo sistemico hanno, altresì, gli atti che compongono il processo di programmazione e *budget* e, tra questi, il piano della *performance* 2021-2023 (deliberazione n. 31 del 24 marzo 2021), ed i ripetuti aggiornamenti del connesso sistema di misurazione e valutazione della *performance* organizzativa e individuale (da ultimo effettuati con la deliberazione n. 240 del 13 dicembre 2022), nonché il piano di investimento e disinvestimento 2023-2025 (deliberazione n. 257 del 21 dicembre 2022), e il piano strategico digitale ICT per gli anni 2022-2024, adottato con deliberazione n. 124 del 20 luglio 2022. L'attuazione di tale piano è da coniugare con la recente costituzione, nell'ambito delle misure correlate al Piano nazionale di ripresa e resilienza, della società pubblica *in house* per lo sviluppo di *software* denominata "3-i" s.p.a., istituita con il d.l. 30 aprile 2022, n. 36, convertito con modificazioni dalla l. 29 giugno 2022, n. 79, quale risultato della collaborazione tra il Mlps, il Dipartimento per la trasformazione digitale e quello della funzione pubblica della Presidenza del Consiglio dei Ministri, e di Inps, Inail e Istat, nell'ambito della missione "M1C1-Digitalizzazione, innovazione e sicurezza nella PA" del Pnrr.

Con deliberazione n. 138 del 29 settembre 2021, è stato adottato il documento contenente le "Linee guida gestionali per l'anno 2022", in corrispondenza degli specifici obiettivi delineati nella Relazione programmatica 2022-2024 del Civ.

**2.4** Di seguito si dà evidenza agli atti di maggior rilievo assunti nel 2021 dall'organo di indirizzo e vigilanza.

Viene in rilievo, al riguardo, il documento di approvazione della predetta Relazione programmatica 2022-2024 e l'aggiornamento alla Relazione programmatica 2021-2023 (deliberazione n. 10 del 26 luglio 2021), strumento con il quale, ai sensi del Regolamento di amministrazione e contabilità (Rac), il Civ definisce le scelte strategiche, le linee di indirizzo generale dell'Inps, ne determina gli obiettivi strategici pluriennali, indica gli indirizzi delle attività istituzionali affidati agli organi di gestione e verifica la coerenza e la compatibilità tra le richieste e le aspettative dei cittadini e le azioni programmate dall'Ente stesso.

Il documento è prodromico all'adozione da parte del Presidente dell'Istituto delle linee guida gestionali e da parte del Direttore generale dei conseguenti indirizzi operativi di natura tecnico-amministrativa.

L'organo di indirizzo strategico ha insistito, anche per la parte degli indirizzi non pienamente recepiti (quali, in particolare, la proposta di un rapporto trimestrale "dell'andamento produttivo", formulata con la deliberazione n. 9 del 30 giugno 2021 e volta alla definizione di un migliore collegamento della pianificazione strategica del ciclo di bilancio e del ciclo della *performance*), sulla necessità di elaborare, nel quadro dell'esperienza e delle indicazioni derivanti dall'emergenza Covid-19, un progetto di riorganizzazione complessiva dell'Istituto, basato sulla centralità dell'utenza e sull'esigenza di rafforzamento dei servizi, anche in funzione del contesto post-emergenziale. Nel medesimo atto, si sottolinea l'esigenza di procedere ad una coerente reingegnerizzazione dei processi e dei sistemi informativi, ad una ridefinizione ottimale dell'assetto e della distribuzione logistica delle sedi territoriali; ad una strutturazione ed integrazione nel sistema di relazione di tutti gli enti territoriali pubblici erogatori di servizi sociali.

Inoltre, il Civ ha approvato: con deliberazione n. 21 del 29 dicembre 2020, il bilancio di previsione dell'Inps per il 2021; con deliberazione n. 7 del 30 giugno 2021, il rendiconto per l'anno 2020), nonché il riaccertamento dei residui attivi e passivi (deliberazione n. 5 del 21 aprile 2021), la nota di assestamento al bilancio per il 2021 (deliberazione n. 12 del 12 ottobre 2021) e il bilancio preventivo 2022 (deliberazione n. 15 del 10 dicembre 2021).

Tra gli atti programmatici e di pianificazione, si annoverano il piano triennale prevenzione corruzione e trasparenza 2021-2023 (deliberazione n. 4 del 17 marzo 2021), il piano della formazione 2021-2023 (deliberazione n. 8 del 30 giugno 2021), il piano di investimento e disinvestimento 2022-2024 (deliberazione n. 13 del 10 dicembre 2021), nonché il piano

strategico digitale, il piano strategico Ict per gli anni 2020-2022 (deliberazione n. 1 del 26 gennaio 2021) e quello per gli anni 2021-2023 (deliberazione n. 14 del 10 dicembre 2021).

Due importanti interventi del Civ hanno riguardato l'approvazione del rendiconto sociale 2020 (deliberazione n. 3 del 17 marzo 2021), che mette in evidenza i temi degli ammortizzatori sociali volti a fronteggiare gli effetti dell'epidemia, delle prestazioni di malattia e dell'evoluzione dell'organizzazione del lavoro, con riferimento al lavoro agile e ai diritti degli utenti, nonché il problema dell'arretrato nello smaltimento delle prestazioni di invalidità civile (deliberazione n. 17 del 21 ottobre 2020).

Va, infine, segnalata la deliberazione n. 11 del 3 agosto 2021 con la quale il Civ ha rivolto un invito al Presidente, al Cda ed al Direttore generale, volto al riconoscimento di una declinazione "non gerarchica" nella relazione tra gli organi, come delineata nel sistema duale a seguito dell'intervento innovativo del d.l. n. 4 del 2019.

# 3. L'ASSETTO STRUTTURALE

**3.1** La struttura dell'Istituto è costituita da quaranta direzioni di livello dirigenziale generale diciotto centrali (dc), suddivise in strutture di supporto (Presidente e organi collegiali; studi e ricerche; *audit* e monitoraggio contenzioso), di prodotto (entrate; pensioni; ammortizzatori sociali, inclusione sociale e invalidità civile; credito, *welfare* e strutture sociali), strumentali (organizzazione e comunicazione interna; risorse umane; formazione e sviluppo risorse umane; antifrode; tecnologia, informatica e innovazione; bilanci, contabilità e servizi fiscali; pianificazione e controllo di gestione; patrimonio e investimenti; risorse strumentali e centrale unica acquisti; benessere organizzativo, sicurezza e logistica) e ventidue direzioni "al servizio del territorio". Quanto a queste ultime, si rileva che la direzione servizi al territorio in realtà è costituita da una struttura a livello centrale, diciotto direzioni regionali e tre direzioni di coordinamento metropolitano (dcm) di Roma, Milano e Napoli – oltre a due direzioni regionali di livello dirigenziale[11].

Il modello, definito a fine 2019, ha modificato ampiamente l'assetto organizzativo centrale precedente, in particolare accrescendo le direzioni di natura strumentale, mentre ha mantenuto nel numero in precedenza definito le direzioni territoriali, affidate a dirigenti di prima fascia (sia le neocostituite dcm, sia Umbria, Molise e Basilicata, che erano divenute di livello dirigenziale generale soltanto nel 2016).

Tale linea risulta consolidata a seguito delle modifiche ordinamentali introdotte nel 2021, all'atto della verifica di adeguatezza in ordine a finalità e obiettivi effettuata alla data del 31 dicembre 2020. Il Cda ha infatti ritenuto che vi sia stata una "generale tenuta del modello individuato", anche nella grave emergenza epidemiologica e ha comunque approvato alcune modificazioni dello stesso, introducendo ulteriori due uffici centrali di livello dirigenziale non generale (comunicazione esterna e ispettorato).

Mentre sono confermate le direzioni centrali di prodotto, dedicate alle attività *core* dell'Istituto, si riscontra, proprio con riguardo alle strutture "non di prodotto", una tendenza all'espansione degli uffici centrali, e con effetto di frammentazione delle competenze di natura trasversale e di difficoltà di presidio coordinato delle stesse.

11 La deliberazione Cda 14 luglio 2021, n. 102 apporta modifiche all'ordinamento adottato con la determinazione dell'organo munito dei poteri del Cda 25 ottobre 2019 n. 119.

Le strutture definite strumentali perché al servizio dell'insieme dei compiti dell'Istituto, che nel 2019 hanno subìto un deciso incremento passando da sei a dieci (in ragione del frazionamento delle corpose dc risorse umane e dc tecnologia, informatica e innovazione), registrano le principali innovazioni.

Prima fra esse, l'attribuzione della comunicazione istituzionale – oggetto di potenziamento e di razionalizzazione per il ruolo essenziale e strategico che assume nel rapporto con la platea dei destinatari delle prestazioni e dei servizi, particolarmente nel periodo pandemico – al nuovo ufficio comunicazione esterna, con relativo ridimensionamento della dc organizzazione e comunicazione (che prende la denominazione dc organizzazione e comunicazione interna).

Uguale sorte ha interessato, poi, le competenze dell'ispettorato, al quale – come auspicato ormai da un decennio nei precedenti referti – è stata finalmente assicurata la necessaria autonomia e indipendenza rispetto alla dc risorse umane (cap. 4.3).

Particolare rilievo riveste la neoistituita dc formazione e sviluppo risorse umane, con specifiche competenze sia nelle attività volte a diffondere anche attraverso l'organizzazione di percorsi di alta formazione le conoscenze aziendali in tutto il sistema che concorre all'erogazione delle prestazioni, che nello sviluppo di sinergie e programmi comuni di formazione professionale in materia di *welfare*.

La rinominata dc antifrode (già antifrode, anticorruzione e trasparenza), scorporata dell'attività di supporto al Responsabile della prevenzione della corruzione e della trasparenza (RPCT) – che, in ottica di integrazione delle attività, è ricollocata presso dc *audit* e monitoraggio del contenzioso (cap. 4.5) – rimane attributaria della competenza riferita alle comunicazioni di dati e di informazioni concernenti le operazioni sospette di riciclaggio e finanziamento del terrorismo all'unità di informazione finanziaria per l'Italia, ai sensi del d.lgs. 15 dicembre 2007, n. 231, ss.mm.ii..

Presso la dc patrimonio e investimenti è ricondotta la verifica della corretta esecuzione del contratto relativo alla gestione esternalizzata del patrimonio immobiliare da reddito e sono concentrate tutte le attività inerenti alla valorizzazione del patrimonio con la competenza anche su quello artistico.

Alla dc benessere organizzativo, sicurezza e logistica, cui è conferita anche la gestione della foresteria della direzione generale (secondo l'apposito regolamento, recentemente rivisitato), sono assegnate alcune funzioni già attribuite alla dc risorse umane e la competenza sugli archivi, già di pertinenza della dc patrimonio; si sottolinea in merito che l'assetto così definito

contribuisce all'incremento delle direzioni di prima fascia, a scapito della razionalizzazione delle funzioni complessivamente esercitate.

Esemplificativa di tale modello è anche l'attribuzione alla dc risorse strumentali e centrale unica acquisti della rilevazione delle esigenze di sponsorizzazione e delle attività finalizzate alla stipula dei relativi contratti, mentre le attività di pianificazione, realizzazione e gestione delle iniziative di sponsorizzazione sono intestate all'ufficio comunicazione esterna, che ne cura i rapporti.

Risponde ad esigenze di razionalizzazione, per contro, l'individuazione della direzione servizi al territorio quale supporto delle strutture territoriali che, assicurando le attività di raccordo tra queste e le direzioni centrali, ha eliminato al contempo sovrapposizioni e interferenze.

L'ordinamento e le sue più recenti modifiche confermano la presenza capillare dell'Inps sul territorio nazionale, strutturata, come detto, in direzioni regionali (dr), di coordinamento metropolitano e provinciali (dp), da cui dipendono le oltre trecento agenzie e quasi altrettanti punti Inps e punti cliente[12]. Consolida, altresì, le innovazioni apportate della riforma del 2016, consistenti l'elevazione (con l'attribuzione a dirigenti di prima fascia) di tre delle cinque dr, in precedenza conferite a dirigenti di seconda fascia e delle dcm di Milano, Roma e Napoli. In merito permane tuttavia il dubbio in ordine alla loro funzionalità e alla effettiva necessità del loro mantenimento.

Alle sedi del territorio nazionale è esteso, dal 1° ottobre 2021, il modello di distribuzione dei servizi e delle attività produttive in funzione utente-centrica, adottato a dicembre 2018 ed oggetto di una specifica iniziativa progettuale della seconda metà del 2020, sperimentato nelle dp di Caserta, Cosenza e Livorno e nelle agenzie complesse di Aversa e Piombino.

Alla luce dell'evento pandemico, resta sospeso il giudizio sulla riuscita del *reassessment* finalizzato al "superamento di alcuni aspetti di obsolescenza" ed avviato con conseguente azzeramento degli incarichi di posizione organizzativa; esso impatta sulla complessità organizzativa a grande distanza di tempo[13], pur a fronte di notevoli trasformazioni intervenute

[12] Il medesimo regolamento ha pertanto ridotto il numero delle unità lavorative addette da 10 a 8 soltanto per la trasformazione e la chiusura (non per l'istituzione); ha altresì previsto il declassamento da agenzia complessa ad agenzia semplice, contando sull'operatività differenziata delle strutture, in grado, comunque, di garantire agli utenti un nucleo base di servizi standard (deliberazione Cda 24 novembre 2021, n. 171).
La stessa presenza risulta rafforzata anche dall'elevazione in via sperimentale a filiale provinciale di un'agenzia complessa (Corigliano-Rossano, caso unico sino a ora sul territorio nazionale). Va tuttavia sottolineato come il modello di filiale provinciale duplichi nelle funzioni esercitate la direzione provinciale da cui, tuttavia, continua a dipendere sia gerarchicamente che funzionalmente. Inoltre, la filiale è governata da un dirigente di seconda fascia e prevede, in via potenziale, l'istituzione di tre aree manageriali a presidio delle diverse funzioni, con conseguente incremento di costi.

[13] Determinazione presidenziale 19 dicembre 2018, n. 171 e circolare 15 settembre 2021, n. 134.

tanto nell'erogazione dei servizi quanto nelle modalità di lavoro, della massiva esperienza del lavoro agile e, comunque, della diminuzione di oltre quattromila unità di personale tra il 2020 e il 2021.

Nella ripresa delle attività in presenza dal 18 settembre 2021, problematico è, altresì, risultato il nuovo servizio di "Prima accoglienza", ad accesso libero e senza prenotazione, "destinato, prevalentemente, ad assicurare l'orientamento e la presa in carico dei bisogni degli utenti e il supporto per l'accesso alle informazioni e ai servizi dell'Istituto"[14].

A fine dicembre 2021, il Cda si è risolto ad individuare – pur a fronte del sopraggiunto pensionamento di tutti gli incaricati e della scopertura di posti di funzione – un incarico, di livello dirigenziale generale, di consulenza, studio e ricerca, affidato *ex* art. 19, c. 10, d.lgs. n. 165 del 2001, di carattere generico sugli ambiti di azione e sulle iniziative volte a conseguire l'ampliamento della base imponibile[15].

Attesa la sua valenza strategica, è stata, infine, oggetto di correttivo la composizione del Comitato per l'innovazione tecnologica e la trasformazione digitale. In relazione allo specifico compito di esaminare le novità nel campo, da tradurre in progetti di interesse per l'Istituto attraverso la consultazione tra il Direttore generale, che lo presiede, l'*innovation manager* e tre direttori centrali, nella composizione del Comitato stesso sono stati aggiunti i direttori centrali di organizzazione e comunicazione interna, formazione e sviluppo risorse umane e un direttore regionale o di coordinamento metropolitano, in rappresentanza delle strutture territoriali.

Con deliberazione 7 settembre 2022, n. 137[16], il Cda ha adottato un nuovo ordinamento delle funzioni centrali e territoriali dell'Inps, dal quale è risultata l'invarianza del numero delle funzioni dirigenziali generali e, pertanto, delle quaranta direzioni di livello generale; di converso, vengono ridotti a tre gli uffici centrali di livello non generale che riportano direttamente al Direttore generale (incarichi e funzioni speciali, d.i. 18 aprile 1981; procedimenti disciplinari e della responsabilità amministrativa; ispettorato).

Il riassetto, in particolare, non ha coinvolto le strutture a livello regionale.

[14] Messaggio Hermes 5 ottobre 2021, n. 3354.
[15] Deliberazione Cda 22 dicembre 2021, n. 193.
[16] Le istruzioni operative per la gestione della fase attuativa sono dettate con direttiva del Direttore generale 7 novembre 2022, n. 4.

Tra gli uffici di supporto è ristabilita la segreteria del Consiglio di indirizzo e vigilanza, oltre a quelle del Presidente, del Vice presidente e del Cda, che in precedenza operavano all'interno della dc Presidente e organi collegiali.

Tra le modifiche di maggior rilievo, spicca il ridimensionamento della dc tecnologia, informatica e innovazione, con allocazione a favore delle singole direzioni centrali (di prodotto, ma anche strumentali e di supporto) della funzione "procedure", nell'intento di pervenire alla diretta gestione delle procedure informatiche attinenti alla missione istituzionale di ciascuna di esse ovvero al governo *end-to-end* dei processi riconducibili ai singoli prodotti e servizi. La dc, in tale contesto, fornisce le linee guida per la realizzazione di servizi omogenei e *standard* informatici comuni; rappresenta in aggiunta il centro di coordinamento e monitoraggio dei rapporti con la 3-I Spa. Confluiscono in essa, inoltre, le funzioni svolte dalla struttura tecnica per l'innovazione tecnologica e la trasformazione digitale, al fine di concentrare il coordinamento e la realizzazione delle progettualità innovative in un'unica struttura ed evitare rischi di duplicazione di attività.

Il sistema di controllo interno e di gestione dei rischi è semplificato, con l'enucleazione di due nuove direzioni e la conferma del controllo di terzo livello affidato alla struttura di *audit*, la dc supporto agli organi e *internal audit* (SoIa), che cede, invece, la responsabilità del controllo di secondo livello alla dc *risk management*, *compliance* e antifrode (RmCA), con la quale, peraltro, è tenuta a relazionarsi ricevendo gli *input* per l'aggiornamento del piano annuale di *audit* e fornendoli per l'aggiornamento della valutazione dei rischi. I controlli di primo livello, invece, restano in capo alle funzioni aziendali operative (dc di prodotto, di supporto, territoriali).

Correlativamente, la dc SoIa – combinando le dc Presidente e organi collegiali e *audit* e monitoraggio contenzioso – fornisce supporto consulenziale per la verifica della conformità degli atti del Presidente, del Cda e del Direttore generale, anche al fine di valutarne la coerenza rispetto al presidio dei rischi aziendali; la funzione di monitoraggio del contenzioso è riallocata nella dc organizzazione. Alla dc RmCA sono aggiunte – oltre alle attribuzioni della dc antifrode – le ulteriori funzioni di *risk management*, *compliance* e di supporto al Responsabile della protezione dei dati (*data protection officer*).

In coerenza con le modifiche ordinamentali finora susseguitesi, la struttura di supporto all'Rpct è incardinata nella dc affidata al dirigente generale titolare del relativo incarico.

Da sottolineare è il ripristino della dc comunicazione e la creazione, al suo interno, di una funzione dedicata al *crisis management,* per la gestione delle situazioni di crisi che implichino

rischio reputazionale (dopo l'incorporazione, nel 2019, nella dc organizzazione e comunicazione e lo scorporo, nel 2021, dell'ufficio comunicazione esterna).

Sono valorizzati, in particolare, i ruoli svolti da alcune direzioni:

- formazione e sviluppo risorse umane diviene formazione e accademia Inps, in virtù dell'istituzione di quest'ultima all'interno della dc come polo di formazione e promozione della cultura previdenziale, con il compito di organizzare percorsi di alta formazione e gestire le attività di divulgazione in materia di sicurezza sociale;
- a studi e ricerche sono attribuiti l'individuazione e la gestione delle opportunità di finanziamento ed il supporto tecnico e operativo reso agli organi di governo per potenziare il patrimonio informativo e di conoscenze dell'Istituto, in materia di sicurezza sociale;

nella direzione servizi al territorio confluiscono sia l'ufficio estratto conto dipendenti pubblici che il progetto a valenza nazionale Tfs-Tfr.

Quanto ai comitati istituiti nel 2019, è confermato il solo afferente all'innovazione tecnologica e alla trasformazione digitale.

**3.2** Alla complessità dell'assetto strutturale dell'Inps contribuiscono gestioni, fondi e casse dotati di una propria autonomia economico patrimoniale i cui risultati rifluiscono nella gestione finanziaria e patrimoniale dell'Istituto, che resta unica così come espressamente disposto dall'art. 20, c. 1, l. n. 88 del 1989.

Si tratta di quarantasei entità che nascono da una normativa stratificata che, già riordinata dalla legge appena citata, ha subito in seguito modifiche non di secondario rilievo sia da parte del d.lgs. n. 479 del 1994, sia in conseguenza di una serie di successive disposizioni normative che hanno istituito nuovi fondi e gestioni, disciplinandone finalità, assetto economico patrimoniale e struttura giuridica.

Ai risultati finanziari di ognuno di essi è dedicato il capitolo 10 della relazione, qui rilevando il profilo organizzativo. La maggior parte delle gestioni, fondi e casse è amministrata da Comitati costituiti con decreto del Ministro del lavoro, generalmente composti da dieci membri espressione delle parti sociali (nonché da un rappresentante ciascuno del Ministero del lavoro e del Ministero dell'economia), e le cui competenze sono stabilite dalla legge secondo uno schema tendenzialmente unitario che afferisce, in sintesi estrema, sia alla gestione caratteristica – ivi compresa la vigilanza sull'erogazione delle prestazioni, sull'affluenza dei contributi e sui ricorsi a questi ultimi relativi – sia alla gestione contabile.

In materia di prestazioni, decisive sono le competenze attribuite dalla legge ai fondi di solidarietà che erogano prestazioni a sostegno del reddito alle categorie di lavoratori non coperte dalla normativa in materia di integrazione salariale. I Comitati amministratori di tali fondi sono chiamati a deliberare, nella generalità dei casi, anche in ordine alla concessione degli interventi e dei trattamenti e non soltanto, come avviene nel caso delle altre gestioni, fondi o casse, sulle modalità di erogazione delle prestazioni e di riscossione dei contributi.

Trattasi di un modello organizzativo particolarmente complesso, tanto per il numero di soggetti coinvolti nei singoli Comitati, quanto per l'esercizio di competenze sostanzialmente univoche. Un'opera di semplificazione attraverso accorpamenti per settori di riferimento avrebbe senza dubbio riflessi gestionali positivi sulla stessa funzionalità dell'Istituto, su cui – per effetto di quanto previsto dal d.lgs. n. 479 del 1994 – ricade tra l'altro la competenza a predisporre i relativi bilanci preventivo e consuntivo. Si segnala, in merito, che tale competenza, non solo in base alla l. n. 88 del 1989, ma anche alle disposizioni normative emanate successivamente all'entrata in vigore dello stesso d.lgs. n. 479 del 1994, è assegnata ai Comitati amministratori.

La soluzione amministrativa, tuttavia, non sarebbe risolutiva delle ragioni profonde sottostanti le disfunzionalità di quelle gestioni (*ex* Inpdap, coltivatori diretti, artigiani, commercianti) che, con riflessi sulle altre per effetto del complesso meccanismo di prestiti, recano risultati d'esercizio costantemente negativi. Tali risultati, all'esito, trovano copertura nei trasferimenti per anticipazioni da parte dello Stato o attraverso l'utilizzo della liquidità.

**3.3** Il modello di servizio offerto dall'Inps prevede che informazioni e prestazioni preliminari a carattere immediato siano indirizzate verso canali telematici, intermediari e punti di contatto presenti sul territorio, riservando alle sedi l'attività di produzione e consulenza specialistica. La necessità di esternalizzare servizi di minore complessità nasce sia dall'esigenza di contenere costi organizzativi e gestionali, che dalla insufficienza di risorse strumentali e di personale, (aggravatasi negli anni) da destinare ad una completa copertura degli stessi.

In tale Assetto è conservata la tradizionale collaborazione – prevista dalla legge – con i principali soggetti attivi nel campo della sicurezza sociale e, innanzitutto, con gli enti di patronato, *partner* privilegiati in virtù dei poteri di rappresentanza normativamente riconosciuti, progressivamente integrati nei procedimenti amministrativi dell'Istituto. Tali

soggetti in forza della loro capillare presenza sul territorio risultano, pertanto, strategici nel modello intermediato di erogazione del servizio.

In particolare, il protocollo d'intesa tra l'Inps e gli istituti di patronato (deliberazione Cda 14 settembre 2022, n. 141) tiene conto delle recenti innovazioni in campo normativo e tecnologico e dei cambiamenti organizzativi interni all'Istituto e prevede una serie di misure per elevare il livello qualitativo dei servizi offerti all'utenza; elemento caratterizzante, in tal senso, è la condivisione con i patronati delle informazioni che abbiano un impatto rilevante sulla loro attività[17].

Collaborazione importante è, inoltre, quella con i centri di assistenza fiscale (Caf) – nel ruolo riconosciuto di intermediari del fisco e di soggetti certificatori di diverse attività gestite dall'Inps – con i quali l'Istituto ha in essere differenti convenzioni, a seconda della tipologia di servizio reso, al fine di addivenire ad una corretta erogazione delle provvidenze sociali agevolate.

Lo schema convenzionale unico relativo al servizio di raccolta e di trasmissione delle dichiarazioni della situazione reddituale (modelli Red) e delle dichiarazioni di responsabilità ai fini della corretta erogazione delle prestazioni previdenziali/assistenziali (modelli Icric, Iclav, Acc.As/Ps) è stato da ultimo rinnovato per le campagne Red e Invciv ordinarie 2022 e 2023 (redditi 2021 e 2022) e solleciti 2021 e 2022 (solo campagna Red), con uno stanziamento annuale pari a 22,3 mln (deliberazione Cda 2 marzo 2022, n. 24)[18].

A tale convenzione si affianca quella relativa all'attività per la certificazione dell'Isee, in cui i Caf si pongono quali intermediari nel fornire assistenza agli utenti nella compilazione e nella trasmissione delle dichiarazioni sostitutive uniche (Dsu) da inserire nel sistema informativo gestito dall'Inps. Il testo convenzionale per il biennio 2022-2023, adottato con deliberazione Cda 22 dicembre 2021, n. 191, prevede uno stanziamento di 117 mln, ammontare che ha tenuto

[17] Il protocollo è stato sottoscritto in via definitiva in data 21 dicembre 2022. Le parti si sono, inoltre, impegnate a redigere e sottoscrivere, nei primi mesi del 2024, un nuovo protocollo operativo ai fini della realizzazione della piattaforma digitale inserita tra i progetti Inps nell'ambito del Pnrr.

[18] In virtù dei limiti posti dalle norme, l'Istituto ha operato una riduzione della spesa grazie a una serie di accordi e convenzioni siglate con enti e istituzioni, che consentono di acquisire in via diretta le informazioni precedentemente autocertificate dai titolari della prestazione. Nello specifico l'Inps acquisisce dal Ministero della salute le informazioni relative allo stato di ricovero dei titolari di indennità di accompagnamento, indennità di frequenza e assegno/pensione sociale (mod. Icric) in virtù della convenzione da ultimo rinnovata con deliberazione Cda 28 settembre 2022, n. 156; dal Miur le informazioni riguardanti la frequenza scolastica dei titolari di prestazioni assistenziali (mod. Icric Frequenza) e dall'Agenzia delle entrate le informazioni relative allo svolgimento di attività lavorativa da parte dei titolari di prestazioni di invalidità civile (mod. Iclav).

conto delle risorse aggiuntive di 20 mln, previste dall'art. 1, c. 479, l. 27 dicembre 2019, n. 160[19], previo effettivo trasferimento da parte del Mlps.

Sempre nell'anno di riferimento è stata rinnovata la convenzione per l'attività di raccolta e di trasmissione delle domande di reddito e pensione di cittadinanza e delle comunicazioni (modelli Rdc-Pdc Com) per gli anni 2021-2022, con lo stanziamento di 15 mln sul medesimo capitolo in cui sono appostate le spese derivanti dalla convenzione Isee (deliberazione Cda 30 giugno 2021, n. 94). La medesima convenzione è stata da ultimo rinnovata per il 2023 (deliberazione Cda 21 dicembre 2022, n. 256), con la previsione di stanziamento pari a 10 mln.

In considerazione dell'aumento dei volumi di Dsu ai fini del calcolo dell'Isee, anche connesso al beneficio dell'assegno temporaneo per i figli minori e al riordino delle misure a sostegno dei figli a carico attraverso l'assegno unico e universale, lo stanziamento previsto dall'art. 1, c. 479, l. n. 160 del 2019 a favore dei Caf, per il 2021, è stato incrementato di 30 mln[20].

La tabella 7 riepiloga la spesa stanziata e sostenuta dall'Inps per le convenzioni in essere con i Caf nel biennio 2020-2021.

**Tabella 7 – Spesa convenzioni con i soggetti abilitati all'assistenza fiscale**

| | 2020 | | 2021 | |
|---|---|---|---|---|
| | **Previsioni** | **Impegni** | **Previsioni** | **Impegni** |
| **Isee** | 137.000.000* | 133.093.293 | 162.000.000* | 135.391.873 |
| **Red-Icric, Iclav, Acc.As/Ps** | 22.340.000 | 22.340.000 | 22.340.000 | 22.340.000 |
| **Totale** | **159.340.000** | **155.433.293** | **184.340.000** | **157.731.873** |

* Importi iscritti in sede di assestamento ai bilanci preventivi 2020 e 2021.
*Fonte: Inps – Rendiconto 2020 e Rendiconto 2021*

L'Istituto ha all'attivo anche numerose collaborazioni con pubbliche amministrazioni, professionisti e soggetti privati, correlate allo svolgimento delle attività istituzionali.

Tra le più significative, un riferimento è da riservare allo scambio dei dati contenuti negli archivi dell'Inps, delle altre pubbliche amministrazioni e di altri enti, come il protocollo d'intesa con il Mlps e l'Ispettorato nazionale del lavoro (Inl) che riformula le modalità operative per la fornitura di dati e delle informazioni, per la definizione delle domande di "Ape sociale" e di pensionamento anticipato per i lavoratori precoci e per quelli cui si applica

[19] La disposizione ha stabilito che: "A decorrere dall'anno 2020, sono stanziati 35 milioni di euro al fine di consentire la presentazione delle domande di Reddito di cittadinanza (Rdc) e di Pensione di cittadinanza (Pdc)… anche attraverso i centri di assistenza fiscale in convenzione con l'Inps, … nonché per le attività legate all'assistenza nella presentazione della DSU a fini Isee affidate ai medesimi centri di assistenza fiscale".

[20] Art. 6, d.l 8 giugno 2021, n. 79, convertito con modificazioni in l. 30 luglio 2021, n. 112.

la deroga delle disposizioni sulla speranza di vita *ex* art. 1, cc. 147 e 148, l. 27 dicembre 2017, n. 205 (deliberazione Cda 23 novembre 2022, n. 231).

Vi sono poi numerose convenzioni, specialmente per servizi di elaborazione dati di cui l'Inps dispone e che eroga dietro pagamento di costi di mantenimento, come la convenzione quadro per l'istituzione di un punto di servizio Inps presso le organizzazioni sindacali dei pensionati, per facilitare l'accesso telematico alla Certificazione unica, all'ObisM e al cedolino di pensione (deliberazione Cda 24 novembre 2021, n. 173).

Con amministrazioni centrali ed enti locali sono stipulate convenzioni per l'erogazione degli importi relativi all'attuazione delle misure di politica attiva e di prestazioni integrative del sistema di *welfare* nazionale. Tra queste si ricordano lo schema di convenzione tra le regioni e l'Inps per l'erogazione degli importi relativi all'attuazione dell'art. 44, c. 6-bis, del d. lgs. 14 settembre 2015, n. 148, finalizzati al sostegno di azioni di politica attiva avviate dalle regioni (deliberazione Cda 11 maggio 2022, n. 70) e la convenzione tra l'Inps e il Ministero della cultura, per l'erogazione di un contributo a sostegno dei lavoratori dello spettacolo dal vivo (deliberazione Cda 28 settembre 2022, n. 156).

Per il conseguimento di una maggiore efficacia dell'attività di contrasto ai fenomeni di sottrazione delle basi imponibili contributive, l'Istituto ha sottoscritto una convenzione quadro con l'Agenzia delle dogane e dei monopoli, l'Agenzia delle entrate, la Guardia di finanza, l'Inl e SoSe–Soluzioni per il sistema economico S.p.A. (deliberazione Cda 27 aprile 2022, n. 64)[21]. Oggetto dell'accordo è la collaborazione per conseguire una razionalizzazione delle modalità di scambio delle informazioni di pertinenza di ciascuna delle parti; l'ambito specifico della predetta collaborazione sarà successivamente definito attraverso apposite convenzioni attuative bilaterali, ovvero multilaterali[22].

A partire dal 2021, l'Istituto ha attivato l'erogazione di interventi formativi per i dipendenti in convenzione con alcune università degli studi in ambito nazionale.

Infine, si ricorda che l'Inps ha inteso rafforzare la sua presenza sul territorio, gestendo una rete con altre Istituzioni e utilizzando procedure e strumenti di interoperabilità.

[21] La convenzione quadro costituisce rinnovo della precedente, adottata con determinazione presidenziale del 13 settembre 2017, n. 143 e sottoscritta in data 19 settembre 2017. La nuova convenzione prevede l'estensione della collaborazione all'Inl.

[22] Le convenzioni attuative stabiliranno tra l'altro: le banche dati oggetto di utilizzo e di condivisione; i tempi, le metodologie di elaborazione e le specifiche tecniche connesse allo scambio delle informazioni presenti nelle banche dati; le finalità, i contenuti e le modalità di condivisione di specifici progetti finalizzati in particolare alla realizzazione, costruzione e applicazione degli Indici sintetici di affidabilità fiscale per gli esercenti attività di impresa, arti o professioni.

In particolare, il progetto "Inps per tutti" è un programma convenzionale cui possono aderire comuni e associazioni di settore, con la finalità di promuovere il contrasto alla povertà, alla disuguaglianza e all'esclusione sociale.

# 4. IL SISTEMA DEI CONTROLLI INTERNI

**4.1** Nell'ambito del sistema dei controlli interni, l'Istituto ha nel tempo consolidato le attività di controllo e modellato l'assetto organizzativo nel suo complesso, adattando via via il regolamento interno sia alla dinamica delle fonti normative primarie (in particolare riguardanti il ciclo della *performance*, l'anticorruzione e la trasparenza) sia all'ordinamento delle funzioni centrali e territoriali, tenuto conto che il Regolamento di organizzazione è stato rielaborato nel 2020 e che permane la vigenza del Rac, risalente nel suo impianto generale al 2005.

Il Regolamento di organizzazione prevede le funzioni di controllo in due titoli distinti, l'uno dedicato ai controlli e l'altro all'Organismo indipendente di valutazione (Oiv); al sistema dei controlli interni è attribuita, poi, anche la finalità di "prevenire i rischi aziendali". Non è, quindi, oggetto di definizione il controllo di *auditing* nell'ambito del sistema, né viene distinta la funzione di controllo del Responsabile della prevenzione della corruzione e della trasparenza che l'organizzazione interna, con la citata modifica dell'ordinamento del 2021, ha riunito nella stessa dc *audit* e monitoraggio contenzioso.

A parte i compiti devoluti dalla legge al Collegio sindacale, nel 2021 il sistema è risultato composto da strutture centrali individuate dall'ordinamento nella dc pianificazione e controllo di gestione, nelle tre funzioni ispettive, coordinate da una funzione di coordinamento ispettivo, nell'ambito della dc risorse umane e operante come ufficio centrale ispettorato dal mese di ottobre, nella dc *audit* e monitoraggio contenzioso e da figure specifiche richieste dal legislatore, come il Rpct e l'Oiv, coadiuvati da strutture di supporto ai fini dell'adempimento degli obblighi previsti dalla normativa vigente.

**4.2** Il controllo di gestione in Inps è funzione consolidata nella dc pianificazione e controllo di gestione, che la svolge attraverso il monitoraggio dell'adeguatezza della gestione, l'individuazione delle criticità e la predisposizione delle eventuali misure correttive, attivando anche interventi straordinari (come i progetti di miglioramento nazionale e il piano di sussidiarietà nazionale). Nelle verifiche trimestrali sono esposti i risultati dell'articolato sistema di controllo dei fenomeni connessi alla produzione delle strutture territoriali e alle attività di quelle centrali, con particolare attenzione al riscontro di efficacia, efficienza ed economicità nell'equilibrio raggiunto tra obiettivi programmati e risorse impiegate,

all'indagine sulle cause di possibili disallineamenti e alla valutazione degli effetti generati dalle azioni correttive introdotte in corso d'opera, con corredo di specifici *focus* di approfondimento, sviluppati in collaborazione con le dc e i coordinamenti professionali responsabili per competenza[23].

Con riguardo specifico alla *performance* organizzativa, la predetta direzione cura lo sviluppo di un organico sistema di valutazione basato sulla misurazione del livello di conseguimento degli obiettivi assegnati alle singole strutture centrali e territoriali; garantisce, quindi, l'affidabilità dei risultati della relazione annuale della *performance* e propone al Direttore generale i criteri per la loro valutazione.

La stessa direzione centrale cura, altresì, la gestione del processo di programmazione e *budget*, avviato, anche per il 2021, 2022 e 2023, attraverso specifica circolare destinata a tutte le strutture centrali e territoriali dell'Istituto e ai coordinamenti professionali.

**4.3** La verifica interna della regolarità amministrativa degli atti e dell'*iter* procedurale, l'evidenziazione dei fatti lesivi, l'attivazione degli interventi per la normalizzazione delle situazioni e per la sanzione dei comportamenti dei dipendenti, fino a ottobre 2021, sono state svolte dalla dc risorse umane, all'interno della quale operava un'area organizzativa di seconda fascia di coordinamento di tre funzioni ispettive. La revisione dell'assetto intervenuta nel 2021 ha ripristinato, poi, l'autonomia strutturale dell'ufficio ispettorato, venuta meno nell'ordinamento delle funzioni del 2017[24].

Nelo stesso anno esercizio, oltre a concludere undici inchieste (nove risultano ancora in corso al 31 dicembre) e tredici accertamenti – a riscontro delle richieste dell'Autorità giudiziaria o di organismi esterni all'Istituto di chiarimenti, informazioni e documentazione utile a procedimenti pendenti – l'ispettorato ha svolto le attività inerenti la gestione (istruttorie, controdeduzioni, notizie, collocazione in atti) di cinquantanove verifiche amministrativo contabili dei Servizi ispettivi di finanza pubblica del Mef, presso le sedi dell'Inps, effettuate prevalentemente da remoto. Alle strutture periferiche sono stati devoluti gli accertamenti a

[23] In particolare, Rapporto trimestrale dell'andamento produttivo e dei profili finanziari di competenza al 31 dicembre 2021 (deliberazione Cda 13 aprile 2022, n. 50). Il Civ ha proposto una nuova struttura della relazione sulla base della quale è stato avviato un processo formale e sostanziale di revisione e integrazione (deliberazione 30 giugno 2021, n. 9).

[24] La modifica accoglie il rilievo della Corte dei conti circa l'anomala collocazione in una stessa direzione delle funzioni antinomiche di controllante e di controllato e sulla conformità di un tale assetto ai principi generali della revisione aziendale, che richiedono il requisito della indipendenza, quantomeno di tipo "formale", quale connotazione essenziale della funzione ispettiva.

seguito degli esposti giunti all'Istituto; ne sono stati conclusi e archiviati sette (restandone ancora tredici in trattazione a fine anno).

**4.4** La funzione di *internal audit* è configurata come attività indipendente e obiettiva di *assurance* e consulenza, per migliorare efficacia ed efficienza dell'organizzazione attraverso un percorso indirizzato a valutare e migliorare i processi di controllo, di gestione dei rischi e di *corporate governance*.

Più in particolare, alla struttura di *audit* sono affidati la verifica del presidio di tutti i processi dell'Istituto, attraverso l'analisi della regolarità dell'*iter* procedurale, del prodotto finale, della rispondenza dei processi stessi ai modelli organizzativi individuati e il monitoraggio delle attività in funzione delle aree di rischio.

Tra le attività di maggior importanza svolte dalla direzione nel 2021, assumono rilievo campagne, centrali e regionali, di *audit* e *follow up* su processi che presentano maggiori rischiosità e criticità emerse nell'ambito delle campagne precedenti, in materia di pensioni (come pensioni in cumulo dei periodi assicurativi; recupero crediti da prestazione; Tfr e Tfs; Atpo, domande di servizio – *focus* sulle respinte; Ecocert), di ammortizzatori sociali, inclusione sociale, invalidità civile, credito e *welfare* (come accertamenti medico legali sulla cecità; mutui ipotecari edilizi; Rdc; autorizzazioni assegno per il nucleo familiare – Anf; Anf nipoti su pensione; piccoli prestiti e prestiti pluriennali), di entrate contributive, vigilanza documentale e ispettiva (come procedura Frozen; verbali ispettivi; iscrizioni aziende agricole; dilazioni amministrative; iscrizione e cancellazione degli utenti al servizio istituzionale per la gestione Artigiani e commercianti – art/com; iscrizione aziende tenute alla presentazione del modello DM[25], per le denunce delle retribuzioni corrisposte ai dipendenti), di autogoverno (come partitario "debiti diversi"; missioni del personale; pagamento diretto Tfr a carico del fondo di Tesoreria; *data center*; certificazioni di distacco in Stati membri UE/SEE/CH).

Come indicato nel capitolo 3.1, il sistema di controllo interno e di gestione dei rischi risulta modificato dal riassetto del 2022, in particolare, con la conferma del controllo di terzo livello alla struttura di *audit* (la nuova dc Supporto agli organi e *internal audit*), che cede la responsabilità del controllo di secondo livello alla dc antifrode (che si vede aggiungere le funzioni di *risk management* – per garantire l'attuazione dei processi di *risk assessment* e

[25] Il modello DM10 è compilato dal datore di lavoro per denunciare all'Inps le retribuzioni mensili corrisposte ai dipendenti, i contributi dovuti e l'eventuale conguaglio delle prestazioni anticipate per conto dell'Inps, delle agevolazioni e degli sgravi.

*treatment* – e *compliance*), dalla quale riceverà gli *input* per l'aggiornamento del piano annuale di *audit* e alla quale li fornirà per l'aggiornamento della valutazione dei rischi. La predetta direzione fornirà, inoltre, supporto consulenziale per la verifica della conformità degli atti del Presidente, del Cda e del Direttore generale, anche al fine di valutarne la coerenza rispetto al presidio dei rischi aziendali.

**4.5** In coerenza con l'assetto organizzativo del 2021, che ha riallocato nella dc *audit* e monitoraggio contenzioso la funzione di supporto al Rpct, l'intesa del Civ e del Presidente su quest'ultimo è ricaduta sulla persona del suo direttore[26].

I piani triennali di prevenzione della corruzione e della trasparenza (Ptpct) 2021-2023 e 2022-2024 sono stati predisposti dal Rpct, come consuetudine, attraverso un'attività di aggiornamento del piano antecedente con riferimento alle iniziative assunte nel corso dell'anno passato e a quelle pianificate per il triennio di riferimento. I Ptpct, oltre a contenere un apposito capitolo sulla trasparenza dedicato agli adempimenti degli obblighi di pubblicazione e all'accesso civico, delineano la strategia anticorruzione dell'Istituto, esplicitando le misure di prevenzione della corruzione e le relative disposizioni applicative interne, nonché le modalità di attuazione del sistema di "gestione del rischio" e gli esiti conseguiti[27]. Le attività realizzate nel 2021 sono rendicontate dettagliatamente nel Ptpct 2022-2024 e sinteticamente nella relazione annuale del Rpct, di cui all'art. 1, c. 14, l. n. 190 del 2012.

Oltre all'adozione di una nuova metodologia qualitativa per effettuare la stima del rischio corruzione basata sulle valutazioni dei dirigenti e dei funzionari competenti per materia – che ha condotto, in fase di prima applicazione, all'individuazione di sette rischi nuovi e alla rivalutazione di ventisei di livello "alto" ed uno "molto alto" – si segnalano misure specifiche di trattamento per trentacinque rischi e la verifica dello stato di attuazione delle stesse riferite a ottantatré.

La riorganizzazione del 2022, come detto, prevede che la struttura di supporto all'Rpct sia incardinata nella direzione affidata al dirigente generale titolare del relativo incarico [28].

**4.6** Dopo il rinnovo della composizione, con conferma del Presidente (ai sensi degli artt. 14 e 14-bis, d.lgs. 27 ottobre 2009, n. 150), l'Oiv si è insediato il 15 gennaio 2021.

[26] Deliberazione Civ 27 aprile 2021, n. 6 e determinazione Presidente 7 maggio 2021, n. 2.

[27] Ptpct 2021-2023, deliberazione Cda 10 febbraio 2021, n. 11, approvato da deliberazione Civ, 17 marzo 2021, n. 4. Ptpct 2022-2024, deliberazione Cda 2 marzo 2022, n. 20, approvato da deliberazione Civ, 4 agosto 2022, n. 9.

[28] La nomina sopra citata è confermata al direttore della dc supporto agli organi e *internal audit* fino al 31 dicembre 2025 (deliberazione Civ 20 dicembre 2022, n. 22 e determinazione Presidente 22 dicembre 2022, n. 7).

L'attività di monitoraggio continuo del funzionamento complessivo del sistema della valutazione, della trasparenza e integrità[29] dei controlli interni, svolta dall'Oiv, consente di analizzare le singole aree che compongono il ciclo di gestione della *performance* e i risultati sono riferiti nella relazione annuale. La relazione sul 2021, in particolare, evidenzia come l'aggiornamento della metodologia – sviluppato nel sistema di misurazione e valutazione della *performance* (Smvp) 2022 – renda la *performance* organizzativa più rispondente al fine ultimo dell'amministrazione di creare valore pubblico, superando anche alcune criticità precedentemente riscontrate[30].

Anche per l'anno di esercizio 2021, in esito all'attività di confronto tra i risultati conseguiti a livello operativo rendicontati nella relazione ed il piano della *performance* 2021-2023, l'Oiv ha validato la relazione concludendo il ciclo della *performance* e consentendo ai dipendenti dell'Istituto di fruire dei sistemi premianti il merito. A fronte di alcuni miglioramenti, l'Oiv ribadisce la necessità di superare altre criticità, già riscontrate nella relazione sul sistema, come la tempistica e la rappresentazione grafica della reportistica di rendicontazione agli organi; la metodologia di valutazione della *performance* individuale dei professionisti e dei medici; l'allineamento tra i documenti relativi al ciclo della *performance* e del bilancio; il legame tra la valutazione della *performance* e le aspettative dei cittadini[31].

La valutazione annuale del Direttore generale è effettuata dal Cda sulla base della proposta dell'Oiv, ai sensi degli artt. 14, c. 4, lett. E) e 7, c. 2, lett. A), d.lgs. 27 ottobre 2009, n. 150, secondo le metodologie e i parametri individuati nel Smvp e dopo la rendicontazione dei risultati organizzativi contenuti nella relazione sulla *performance*.

---

[29] Con riguardo all'assolvimento degli obblighi relativi alla trasparenza e all'integrità, l'Oiv ha attestato come l'amministrazione abbia individuato sia misure organizzative che assicurino i regolari flussi informativi per la pubblicazione dei dati nella sezione "amministrazione trasparente" del sito istituzionale, sia i responsabili della pubblicazione nella sezione trasparenza del Ptpct (Oiv, Documenti di attestazione del 31 maggio 2021 e 2022).
Sempre in tema di trasparenza, è da rilevare come l'amministrazione abbia adempiuto agli obblighi di cui all'art. 31, d.lgs. n. 33 del 2013 anche attraverso la pubblicazione sul sito istituzionale della relazione al Parlamento della Corte dei conti sulla gestione finanziaria.

[30] Oiv, Relazione sullo stato di realizzazione e sul funzionamento complessivo del sistema di valutazione, trasparenza e integrità dei controlli interni – Ciclo della *performance* anno 2021, 22 aprile 2022.
Per misurare la capacità dell'Istituto di creare del valore pubblico, il Smvp 2021 ha avviato un modello piramidale di *performance* amministrativa (irriducibile al raggiungimento degli obiettivi generali e dei risultati di produzione attesi) articolato su più livelli, che concorrono alla costruzione dell'"indice sintetico del valore pubblico", media ponderata dei livelli sottostanti, a loro volta rappresentati attraverso indici sintetici. Si tratta della *performance* istituzionale, collegata a indicatori che misurano l'impatto sociale delle attività; della *performance* organizzativa, distinta in *performanc*e strategica, risultato degli obiettivi generali di ente, e in *performanc*e gestionale, sintesi dei risultati degli obiettivi gestionali; della *performance* individuale. Nel Smvp 2022 si aggiunge il livello dello stato di salute delle risorse.

[31] Oiv, Documento di validazione della Relazione sulla *performance* 2021, 9 giugno 2022. Lo stesso Oiv indica come la validazione della relazione sulla *performance* ricomprenda la verifica del grado di realizzazione delle scelte strategiche contenute nelle direttive e negli atti di indirizzo politico, in linea con il disposto dell'art. 14, c. 2, d.lgs. n. 150 del 2009.

# 5. LE RISORSE UMANE

**5.1** Al 31 dicembre 2021 la consistenza del personale dell'Istituto, pari a 24.325 unità a fronte di un fabbisogno di 29.691 posti, evidenzia sia la progressiva contrazione per effetto delle cessazioni a seguito di pensionamento che caratterizza anche l'ultimo triennio (-4.112 unità), sia la carenza connessa.

La tabella 8 indica il rapporto tra fabbisogno e consistenza nel periodo 2019-2021.

**Tabella 8 – Fabbisogno e consistenza personale 2019-2021**

| Anno | Fabbisogno | Consistenza | Carenza % |
|---|---|---|---|
| **2019** | 28.770 | 28.437 | -1,2 |
| **2020** | 29.680 | 26.282 | -11,4 |
| **2021** | 29.691 | 24.325 | -18,1 |

*Fonte: elaborazione Corte dei conti da conto annuale 2019-2021*

Il piano triennale dei fabbisogni di personale (Ptfp) 2021-2023 è stabilito, con deliberazione del Cda 21 aprile 2021, n. 54, in 29.691 unità, di cui 488 dirigenti (43 di prima fascia e 445 di seconda), 1.184 medici e professionisti, 28.003 unità delle aree A, B, C e 16 insegnanti[32].

Il Ptfp 2022-2024, adottato dal Cda con deliberazione 8 giugno 2022, n. 94 e rimodulato con deliberazione n. 242 del 13 dicembre 2022, prevede un fabbisogno sostenibile di 30.057 unità, anche per effetto del trasferimento all'Inps della funzione previdenziale svolta dall'Inpgi[33].

Nel piano 2022-2024, appare di particolare importanza l'ampliamento della consistenza del personale di area C (300 unità), fondamentale per dare attuazione all'assegno unico e universale, con corrispondente aumento della dotazione organica, ai sensi dell'art. 12, d.lgs. 29 dicembre 2021, n. 230.

In quest'ultima area, il programma assunzionale per l'anno 2021, a fronte anche delle attese cessazioni dal servizio, ha previsto il reclutamento di 165 informatici, 4.042 consulenti di protezione sociale, 22 amministrativi da destinare alla sede di Bolzano, attraverso autonome procedure di reclutamento; sono altresì stabilite 413 progressioni verticali. Il Ptfp 2022-2024 lo integra, per il 2022, fissando 5.328 assunzioni, oltre a 1.317 progressioni verticali.

[32] Al fine di assicurare lo svolgimento delle funzioni relative agli invalidi civili di cui all'art. 130, d.lgs. 31 marzo 1998, n. 112, e delle attività medico legali in materia previdenziale e assistenziale, l'Istituto ha incrementato la dotazione organica di cui al Ptfp 2020-2022 di 189 unità di medici di primo livello, *ex* art. 1, c. 1.034, l. 30 dicembre 2020, n. 178.

[33] Il corrispondente aumento della dotazione organica, di cui all'art. 1, c. 110, l. 30 dicembre 2021, n. 234, rimodulato, ammonta a complessivi 94 posti (1 dirigente amministrativo di seconda fascia; 12 unità di area C del ruolo ispettivo; 1 professionista tecnico edilizio e 6 legali; 74 dipendenti delle aree professionali, di cui 23 C, 45 B, 6 A).

Nell'area professionale B, in aggiunta al personale proveniente dall'Inpgi ed a 24 unità destinate a Bolzano, il piano per il 2022 programma di inquadrare 1.175 unità, quasi la metà delle quali a seguito di progressione verticale, ai sensi dell'art. 52, d.lgs. n. 165 del 2001.

Al 31 dicembre i dipendenti in servizio contano, oltre al Direttore generale, 430 dirigenti (31 di prima fascia e 399 di seconda), 684 medici e professionisti, 23.189 unità delle aree professionali e 22 insegnanti, evidenziando il decremento complessivo di 1.957 unità (-7,4 per cento) rispetto al 2020.

**5.2** Nell'anno di esercizio 2021 il fabbisogno prevede 43 posizioni dirigenziali di livello generale – e tanto è confermato per il 2022 -; e al 31 dicembre, oltre a quello riservato al Direttore generale, siano attribuiti 31 posti di funzione a dirigenti di ruolo di prima fascia (a seguito dell'intervenuta quiescenza di due incaricati); 7 a dirigenti di seconda fascia con incarico di prima; 1 *ex* art. 19, c. 6, d.lgs. n. 165 del 2001.

A seguito del pensionamento di cinque incaricati, di un collocamento fuori ruolo, del transito nella prima fascia di un dirigente di seconda, nel 2022 i posti di funzione assegnati a dirigenti del ruolo sono ulteriormente ridotti a 26[34].

Poiché dal 1° novembre 2021 al 31 dicembre 2024 è atteso il collocamento in quiescenza di nove dirigenti di livello generale, il Ptfp 2022-2024 prevede di reclutarne quattro attraverso procedura concorsuale, consentendo, nel frattempo e ricorrendone i presupposti, ad altri dirigenti di transitare dalla seconda alla prima fascia per il decorso dei cinque anni richiesti, ai sensi degli artt. 28-*bis* e 23, d.lgs. n. 165 del 2001.

A seguito della ridefinizione degli assetti organizzativi, il Cda ha rideterminato la retribuzione di posizione parte variabile e di risultato connessa agli incarichi dirigenziali di livello generale[35].

Gli incarichi dirigenziali di seconda fascia, previsti per il 2021 nel numero di 445 – incrementato di 1 unità *ex* Inpgi per il 2022 – al 31 dicembre 2021 risultano 391, con una scopertura del 12,1 per cento. La differenza ha motivato l'integrazione del programma assunzionale 2021 nella misura di 10 informatici e 19 amministrativi, che aumentano a 61 per il 2022, da reperire sia attraverso corso-concorso gestito dalla Scuola nazionale dell'amministrazione, sia attraverso

[35] Deliberazione 14 settembre 2022, n. 144.

procedure concorsuali e selettive di cui all'art. 28, c. 1-*ter*, d. lgs. N. 165 del 2001, sia attraverso la mobilità (Ptfp 2022-2024).

Prosegue, altresì, l'assegnazione degli incarichi dirigenziali di livello non generale a tempo determinato.

Tra il 2021 e il 2022 (oltre ai due già attribuiti, per la gestione dello sviluppo della comunicazione digitale, cessato a luglio 2021, e presso la dc tecnologia, informatica e innovazione), ai sensi dell'art. 19, c. 5-*bis*, d.lgs. n. 165 del 2001, sono stati assegnati dieci incarichi di area di direzione sul territorio e uno presso la segreteria del Collegio dei sindaci.

Incarichi esterni conferiti ai sensi dell'art. 19, c. 6, d.lgs. n. 165 del 2001 riguardano quattro dirigenti della struttura tecnica per l'innovazione tecnologica e la trasformazione digitale – motivati dalla mancata individuazione di professionalità specifiche interne alla luce delle peculiarità e delle specificità delle materie e delle attività di competenza – oltre all'assegnazione della responsabilità di direzione provinciale a un funzionario dell'Istituto motivata, in tale occasione, piuttosto che nella non rinvenibilità nei ruoli organici (*ex* art. 19, c. 6, d.lgs. n. 165 del 2001 e art. 13, lett. D) dei Criteri e modalità per il conferimento degli incarichi dirigenziali), sul presupposto della "elevata e comprovata qualificazione e specializzazione professionale" e seguita da attribuzione di area di direzione regionale ad altro funzionario. Con gli ultimi conferimenti, gli incarichi raggiungono il numero di dodici.

Con deliberazione 6 luglio 2022, n. 105, il Cda ha modificato i "Criteri e modalità per il conferimento degli incarichi dirigenziali" del 2016, sopprimendo la commissione esterna nell'ipotesi di conferimento degli incarichi di livello generale nei casi di riorganizzazione.

**5.3** All'interno dell'area medico legale, ove si rileva la maggior carenza di personale, il Ptfp 2022-2024 conserva la dotazione di 97 unità di secondo livello e di 631 di primo, come incrementata di 189, ai sensi dell'art. 1, c. 1034, l. n. 178 del 2020, nel Ptfp 2021-2023.

A fronte di un forte divario rispetto al fabbisogno del personale in servizio al 31 dicembre 2021 – 34 unità di secondo livello e 265 di primo (-58,9 per cento) – il programma assunzionale per il 2021 stabilisce il reclutamento di 63 medici di seconda fascia funzionale e di 364 di prima, che diventano, rispettivamente, 75 e 416 per il 2022, nella previsione di ulteriori cessazioni nel corso dell'anno.

Quanto alle aree dei professionisti, mentre al 31 dicembre 2021 si evidenzia un rilevante decremento del personale in servizio, che risulta pari a 289 avvocati (-10,5 per cento), 59 tecnico

edilizi (-39,2 per cento) e 36 statistico attuariali (-10 per cento), il Ptfp 2022-2024 incrementa il precedente fabbisogno a complessivi 329 legali, 93 tecnico edilizi e mantiene 40 statistico attuariali. Il programma assunzionale per il 2021 stabilisce, infatti, due procedure concorsuali per il reclutamento di 15 professionisti del ramo legale e 38 del tecnico edilizio, che, per il 2022 diventano, rispettivamente, di 48 e 40, integrate appunto dalle immissioni dall'Inpgi, alle quali si aggiungono le previsioni per 7 statistico attuariali.

Nel 2022 sono stati nominati i nuovi coordinatori generali delle aree tecnico edilizia e legale.

Con deliberazione 13 aprile 2022, n. 54, il Cda ha adottato i "Criteri e modalità per il conferimento e la revoca degli incarichi di coordinamento al personale dell'Area dei professionisti e dell'Area medica"[36].

**5.4** Gli oneri correnti per il personale in attività di servizio nel 2021 ammontano, in termini finanziari di competenza, a 1,639 mld (1,701 nel 2020), con decremento del 3,6 per cento e un'incidenza del 48,1 per cento sulle spese di funzionamento correnti (3,409 mld ).

Sul 2020, per effetto della contrazione dei dipendenti in servizio dovuta a pensionamento, soprattutto delle qualifiche apicali, si registrano la diminuzione dell'8,4 per cento delle spese relative alle competenze fisse della retribuzione (da 813,3 mln a 745,3 mln), del 2 per cento degli oneri previdenziali e assistenziali (da 318,4 a 311,9 ml) e inoltre l'incremento dei trattamenti accessori, complessivamente del 2,5 per cento (da 480,6 mln a 492,6 ml)[37]. Sono anche ridotti gli oneri per buoni pasto del 16,3 per cento (da 31,2 mln a 26,1 ml).

Mentre sono azzerati gli oneri per il personale a tempo determinato, tornano invece ai livelli pre-pandemia le spese per lavoro straordinario e turni, con aumento del 42,9 per cento (da 13,3 mln a 19 mln), in ragione della maggior presenza nelle sedi di lavoro e del calo dello *smart working*; crescono quelle per le missioni[38] (16,5 per cento, da 8,5 a 9,9 mln); raddoppiano i costi

[36] Continuando a disciplinare in un unico provvedimento e in modo organico le previsioni per l'area medica e per le tre dei professionisti e tenendo conto, altresì, che la vigente contrattazione collettiva conferma la precedente, la deliberazione revisiona il provvedimento del 2018, in particolare, ristabilendo tra i criteri generali l'anzianità nella qualifica e l'esperienza complessivamente maturata in relazione agli incarichi ricoperti, dopo aver enucleato un criterio specifico per la professionalità, verificata "sulla base dei titoli professionali e di servizio". Dalla valutazione risultano i punteggi per la formazione delle graduatorie per il conferimento degli incarichi non generali (invece delle precedenti rose non vincolanti).

[37] L'aumento del 5,1 per cento del fondo per le aree A, B, C deriva dal fatto che alcuni trattamenti (sviluppi professionali, trattamenti di professionalità e indennità di ente) sono finanziati con le risorse del Fondo, che restano indisponibili per il finanziamento dei trattamenti accessori; alla cessazione dal servizio tali risorse sono riaccreditate al Fondo, incrementato anche della retribuzione individuale di anzianità del personale cessato, per gli scopi istituzionali dello stesso. Inoltre, vi sono confluiti i risparmi derivanti dalla minor spesa per buoni pasto e straordinari verificatasi nel 2020.

Con deliberazione 20 luglio 2022, n. 123, il Cda ha adottato il "Regolamento per la costituzione del Fondo di cui all'art. 113, cc. 2, 3 e 4, del d.lgs. n. 50 del 2016 e per la disciplina delle modalità di corresponsione degli incentivi per funzioni tecniche".

[38] Al controllo e al contenimento della spesa per le missioni è dedicata la circolare del 22 luglio 2022, n. 86, "Missioni: criteri generali, profili autorizzativi, regole operative e norme sulle spese e sui rimborsi".

per il personale in comando da altre amministrazioni (100 per cento, da 0,7 mln a 1,4 ml), con una notevole incidenza delle posizioni più onerose.

Sempre in tema di trattamento del personale, a fronte dell'invarianza di spesa per gli interventi assistenziali (18,7 ml), è da rilevare la ripresa per la concessione dei prestiti (19,6 per cento, da 81,8 mln a 97,8 ml) e per i mutui edilizi (22 per cento, da 64,2 mln a 78,3 mln).

Quanto agli oneri afferenti alla formazione si registra una ulteriore crescita del 50 per cento (da 1,8 a 2,7 ml) dovuta all'incremento della "formazione esterna" per interventi strategici e di alta formazione. A tale progresso si affianca la caduta degli oneri per le missioni correlate alla formazione (-90 per cento, da 1 mln a 0,1 ml) per effetto delle modalità di erogazione a distanza, che hanno favorito lo svolgimento delle attività formative per un elevato numero di dipendenti, coerente con l'evidenziata contrazione del personale in servizio (-17,1 per cento, da 25.112 a 20.814 unità).

L'impiego delle risorse umane nelle aree di produzione delle sedi provinciali è pari all'85,7 per cento (85,5 per cento nel 2020) e l'utilizzo della modalità di prestazione lavorativa del lavoro agile e telelavoro satellitare rispetto alla presenza media del 48,5 per cento (58,5 per cento nel 2020), a livello nazionale.

Resta da osservare come, nel protrarsi dello stato di emergenza sanitaria, il piano organizzativo del lavoro agile (Pola) allegato al piano della *performance* 2021-2023, confermato nel piano integrato di attività e organizzazione (Piao) 2022-2024, non abbia trovato concreta attuazione e come, al ripristino dell'attività lavorativa in presenza a decorrere dal 15 ottobre 2021, l'Istituto abbia inteso rendere coerente il ricorso allo *smart working* con le prescrizioni del decreto del Ministro per la pubblica amministrazione dell'8 ottobre 2021, limitandone il ricorso a un massimo di due giorni alla settimana e di otto al mese, alle condizioni di non ridurre la fruizione dei servizi resi all'utenza, di un'adeguata rotazione del personale autorizzato alla prestazione di lavoro agile e della prevalenza del lavoro in presenza.

Lo *smart working* quale modalità di esecuzione del rapporto di lavoro subordinato definita da accordo tra le parti è avviato dal 1° novembre 2022 - e fino al 31 marzo 2023 - dopo la sottoscrizione del c.c.n.l. 2019-2021, la pubblicazione delle linee guida che disciplinano il lavoro a distanza in Inps e il rilascio della procedura di autorizzazione lavoro agile (Aula)[39].

[39] Messaggio Hermes 8 settembre 2022, n. 3322 (il titolo V, c.c.n.l. per il personale del comparto delle funzioni centrali 2019-2021, sottoscritto il 9 maggio 2022, disciplina il lavoro a distanza nelle forme del lavoro agile e del lavoro da remoto; il messaggio Hermes 29 settembre 2022, n. 3556, detta linee guida del lavoro a distanza in Inps).

# 6. LE ENTRATE DA CONTRIBUZIONE

**6.1** Nell'esercizio in esame si manifestano, sulle poste attive dell'Istituto, gli effetti derivanti dal superamento dell'emergenza epidemiologica[40] con un incremento dei contributi per 11,743 mld , superiore rispetto ai dati previsionali del 2021[41], e un aumento contenuto delle uscite per prestazioni istituzionali per 0,326 mld (0,09 per cento).

**Tabella 9 - Andamento entrate e uscite**

(*in milioni*)

| Anno | 2020 | 2021 | Δ in valore assoluto e % | |
|---|---|---|---|---|
| **Entrate contributive** | 225.150 | 236.893 | 11.743 | 5,22 |
| **Uscite per prestazioni** | 359.517 | 359.843 | 326 | 0,09 |

*Fonte: Inps; Bilancio consuntivo 2021*

L'andamento delle entrate e delle uscite ha inciso sull'indice di copertura delle prestazioni tramite risorse proprie (Tabella 9), che seppur in aumento, ha richiesto un conseguente necessitato ricorso alla fiscalità generale per compensare l'incremento delle uscite per prestazioni e le consolidate criticità nel realizzo delle entrate contributive, queste ultime gravate da reiterate misure di sospensione delle riscossioni e di esonero contributivo, estese anche ai lavoratori autonomi. Ulteriori conseguenze derivano dalla tendenza negativa - che preesiste alla pandemia - nel differenziale tra ingressi e uscite nel mercato del lavoro e dall'andamento del gettito del settore privato quale principale fonte di finanziamento delle gestioni amministrate.

**Tabella 10 - Andamento entrate e uscite.**

(*in milioni*)

| | Rendiconto | Preventivo | Δ Rendiconto 2021/Preventivo 2021 in valore assoluto e % | |
|---|---|---|---|---|
| Entrate contributive | 236.893 | 240.438 | -3.545 | -1,50 |
| Uscite per prestazioni | 359.843 | 355.051 | 4.792 | 1,33 |

*Fonte: Corte dei conti su dati Bilancio Inps*

Nell'ambito delle entrate correnti - che nel 2021 risultano pari a 386,382 mld md, con un incremento di 12,698 mld (+3,40 per cento rispetto al 2020) - quelle contributive rappresentano il 61,31 per cento (in valore assoluto 236,893 mld).

[40] Nel 2020, quale conseguenza del periodo emergenziale, si è registrata una riduzione delle entrate contributive accertate di 11,061 md.

[41] Entrate contributive da preventivo assestato sono state quantificate in 230,844 md.

Nell'esercizio in esame si rilevano, tra i contributi della produzione e degli iscritti (categoria 2°), quelli derivanti dalla riduzione dei trattamenti previdenziali erogati dalle gestioni e fondi obbligatori e assegnati ad uno specifico fondo di accantonamento dei risparmi sui trattamenti pensionistici di importo elevato, come previsto dalle disposizioni di cui all'art. 1, c. da 261 a 263, della l. 30 dicembre 2018, n. 145. La consistenza di tali contributi, a chiusura esercizio, è pari a 154.533.076,83 euro[42].

La tabella 11 espone l'andamento totale delle entrate contributive negli ultimi cinque anni e ne indica le variazioni percentuali.

**Tabella 11 - Andamento entrate contributive anni 2017-2021**

(*in milioni*)

| ANNO | 2017 | 2018 | 2019 | 2020 | 2021 |
|---|---|---|---|---|---|
| Totale Gestione privata | **169.116** | **173.500** | **178.783** | **167.525** | **178.213** |
| Variazione % | 2,46 | 2,59 | 3,04 | -6,72 | 6,38 |
| | | | | | |
| Totale *ex* Inpdap | **55.510** | **57.666** | **57.427** | **57.625** | **58.679** |
| Variazione % *ex* Inpdap | n.s. | 3,88 | -0,41 | 0,34 | 1,83 |
| Totale bilancio | **224.626** | **231.166** | **236.211** | **225.150** | **236.893** |

*Fonte: Inps; Bilancio consuntivo 2021*

L'importo più rilevante continua ad essere costituito dall'apporto della Gestione lavoratori del settore privato - comprensiva anche di autonomi, parasubordinati, lavoratori iscritti alla gestione *ex* Enpals, fondo clero e delle quote di partecipazione alle singole gestioni[43] - pari a 178,2 mld, in aumento di circa 10,7 mld rispetto ai 167,5 mld del 2020 (6,38 per cento). Nell'aggregato sono compresi i contributi delle aziende che operano con il sistema delle denunce obbligatorie inviate mensilmente all'INPS da parte dei datori di lavoro del settore privato che svolgono le funzioni di sostituti d'imposta *(Unimens)* e delle aziende agricole, con

[42] A tal proposito si evidenzia che la Corte costituzionale - con sentenza 9 novembre 2020, n. 234 - ha dichiarato l'illegittimità costituzionale dell'art. 1, c. 261, della l. 30 dicembre 2018, n. 145 (Bilancio di previsione dello Stato per l'anno finanziario 2019 e bilancio pluriennale per il triennio 2019-2021), nella parte in cui stabilisce la riduzione dei trattamenti pensionistici ivi indicati per la durata di "cinque anni", anziché "tre anni". La censura - che risulta motivata dal disallineamento rispetto al ciclo di bilancio e dalla qualificazione della natura tributaria del prelievo - prescinde dalla considerazione dell'arco temporale dei bilanci tecnici attuariali degli enti previdenziali che, in base al c. 12 dell'art. 3, della l. n. 335 del 1995, come modificato dall'art. 1, c. 763, della l. 27 dicembre 2006, n. 296, è determinato con decreto ministeriale in un periodo non inferiore a trenta anni.

[43] L'aggregato denominato "*quote di partecipazione degli iscritti all'onere di specifiche gestioni*" relativo alla Categoria 2° comprende: Contributi dei prosecutori volontari delle assicurazioni sociali obbligatorie; Contributi degli iscritti all'assicurazione facoltativa; contributi per mutualità pensioni alle casalinghe; contributi per la gestione mutualità dei dipendenti e dei pensionati postelegrafonici; contributi di solidarietà a carico degli iscritti alle gestioni previdenziali confluite nel Fondo pensioni lavoratori dipendenti e del Fondo di previdenza per il personale di volo dipendente da aziende di navigazione aerea, ai sensi dell'art. 24, c. 21, d.l. 201 del 2011, convertito nella l. n. 214 del 2011; contributi associativi del Fondo assistenza e previdenza pittori, scultori, musicisti e autori drammatici; Contributi a carico degli iscritti della gestione assistenza magistrale *ex* Enam; contributi dei prosecutori volontari dell'assicurazione sociale vita.

riferimento al personale dipendente avente qualifica di operaio, nonché quelli per il Tfr - Fondo per l'erogazione ai lavoratori dipendenti del settore privato dei trattamenti di fine rapporto - pari a 6,019 mld nel 2021 e a 5,768 mld nel 2020, con un incremento di 251 mln (4,35 per cento).
Le entrate contributive della Gestione lavoratori del settore pubblico (*ex* Inpdap) risultano, nel 2021, pari a 58,679 mld con un aumento di 1,054 mld rispetto al 2020.
La tabella 12 mostra l'indice di copertura delle prestazioni istituzionali nel loro complesso da parte delle entrate contributive e dei trasferimenti dello Stato. Espone, altresì, l'indice di copertura delle entrate contributive proprie per Ivs sulla quota parte di prestazioni pensionistiche al netto della partecipazione dello Stato.
Indice, quest'ultimo, che evidenzia come le risorse accertate del settore produttivo coprano la quasi totalità delle correlate prestazioni (97 per cento), considerate al netto della quota finanziata dallo Stato per finalità (in senso lato) assistenziali e di sostegno alle gestioni previdenziali, *ex* art. 37, della l. n. 88 del 1989. Il dato afferente alla copertura beneficia del segnalato incremento dell'incasso dei contributi.
I dati esposti nella tabella tengono conto dei risultati economici e patrimoniali delle gestioni previdenziali che, per l'anno 2021, registrano una notevole variazione positiva del risultato d'esercizio della Gestione separata (7,631 mld) e della Gestione prestazioni temporanee (6,965 mld), quest'ultima, peraltro, in parte finanziata con trasferimenti dallo Stato.
Quanto esposto è l'effetto del notevole incremento dei contributi a carico dei datori di lavoro e/o degli iscritti (che per il Fondo pensioni lavoratori dipendenti e la Gestione prestazioni temporanee risulta pari rispettivamente a 7,665 mld e 2,592 mld), degli elevati oneri di gestione e della svalutazione dei crediti contributivi e, sul versante patrimoniale, del debito nei confronti dello Stato per anticipazioni al disavanzo delle gestioni stesse.

**Tabella 12 - Indice di copertura prestazioni istituzionali**

*(in milioni)*

| ANNO | 2017 | % | 2018 | % | 2019 | % | 2020 | % | 2021 | % |
|---|---|---|---|---|---|---|---|---|---|---|
| Entrate contributive* al netto quota TFR + Trasferimenti da Stato | 329.043 | 105 | 330.978 | 104 | 344.664 | 104 | 364.478 | 101 | 374.315 | 104 |
| Prestazioni istituzionali | 312.149 | | 318.373 | | 331.056 | | 359.517 | | 359.843 | |
| Entrate contributive Ivs al netto quota TFR | 194.450 | 96 | 201.340 | 97 | 205.759 | 99 | 197.157 | 94 | 205.897 | 97 |
| di cui entrate contributive della Gestione *ex* Inpdap | 55.510 | | 57.666 | | 57.427 | | 57.625 | | 58.679 | |
| Prestazioni pensionistiche IVS ** | 201.649 | | 207.006 | | 207.519 | | 209.409 | | 212.668 | |

* Al netto delle quote di partecipazione degli iscritti all'onere delle gestioni.
**Al netto dei trasferimenti dello Stato alla Gias a copertura di oneri pensionistici, ivi compresa quota parte di ciascuna mensilità di pensione.
*Fonte: Corte dei conti su dati Bilancio Inps*

Sull'andamento delle entrate contributive nel settore privato incidono, comunque, le somme per interventi di riduzione del cuneo contributivo e di esonero per nuove assunzioni con contratto di lavoro a tempo indeterminato i cui importi impegnati in bilancio - non finanziati da risorse proprie dell'Istituto – sono coperti tramite un trasferimento da parte dello Stato corrispondente alla totalità del finanziamento[44].

Il complesso delle agevolazioni annuali impatta in misura media superiore all'8 per cento rispetto alle entrate contributive rappresentando ormai una componente strutturale di tale aggregato[45].

[44] La corresponsione dell'incentivo a favore beneficiari avviene senza trasferimento di denaro, realizzandosi per i datori di lavoro dipendente tramite conguaglio nelle denunce contributive mensili trasmesse all'Inps.
[45] La riflessione in ordine alla rilevanza delle agevolazioni – più volte ribadita nelle precedenti relazioni – risulta recepita da parte dell'Istituto per la prima volta nel Rapporto annuale 2020.

**Tabella 13 - Incidenza agevolazioni sulle entrate contributive**

(*in milioni*)

| | 2017 | 2018 | 2019 | 2020 | 2021 | TOTALE |
|---|---|---|---|---|---|---|
| Entrate contributive | 224.627 | 231.166 | 236.211 | 225.150 | 236.893 | 1.154.047 |
| Totale Agevolazioni | 19.971 | 17.820,70 | 15.759 | 17.471 | 22.620 | 93.642 |
| Entrate contributive nettizzate | 204.656 | 213.345 | 220.452 | 207.679 | 214.273 | 1.060.405 |
| **Incidenza % Agevolazioni** | **8,89** | **7,71** | **6,67** | **7,76** | **10,56** | **8,11** |

*Fonte: Corte dei conti su dati Bilancio Inps*

La tabella 13 indica l'incidenza totale degli interventi di riduzione del cuneo contributivo rispetto alle entrate contributive accertate nell'ultimo quinquennio.

Come delineato nella suddetta tabella, le misure di sgravio, così come le agevolazioni contributive, concretizzano un abbattimento di fatto degli oneri contributivi, rendendo ipotizzabile un intervento consolidato di strutturale riduzione delle aliquote, compensato con provvista statale, funzionale all'armonizzazione degli oneri contributivi ed incidente sull'emersione dei rapporti di lavoro irregolari (*c.d. nero e grigio*), con corrispondente beneficio, in prospettiva, sulla adeguatezza delle prestazioni[46].

In tale contesto si rilevano criticità sull'attuazione dell'art. 103 del d.l. convertito n. 34 del 2020, convertito, con modificazioni, recante la regolarizzazione dei rapporti di lavoro irregolari e l'instaurazione di nuovi rapporti di lavoro con stranieri, previo pagamento di un contributo forfetario stabilito dalla legge nella misura di 500 euro per ciascun lavoratore, oltre che di un contributo forfetario a titolo fiscale, contributivo e retributivo di importo differenziato per i soli settori agricolo e dell'assistenza domestica, contraddistinti dalla cronica situazione di irregolarità dell'attività lavorativa e da un consolidato sistema di sfruttamento[47]. Il meccanismo previsto dalla norma, potrebbe, infatti, determinare l'elusione dei principi in materia previdenziale esponendo i lavoratori al rischio di una successiva contrazione dei periodi contributivi accreditabili con conseguenti ripercussioni sul rispetto della sostenibilità finanziaria della misura[48]. A tal proposito l'Istituto ha fornito indicazioni affinché la

[46] Avuto riguardo alla ripartizione del carico tra lavoratore e datore (V. nota 39) una riduzione dell'aliquota contributiva ordinaria che riguardi la quota a carico del datore di lavoro o del committente, spiega efficacia espansiva in quanto afferente al costo del lavoro. Per converso una diminuzione della quota a carico del lavoratore ne incrementa la retribuzione netta o il compenso; tale ultima misura impatta sulla componente aggregata del consumo e del risparmio, risultando neutra per la creazione di occupazione.

[47] La norma ha previsto la possibilità di dichiarare, con istanza da presentare all'Inps, la sussistenza di un rapporto di lavoro irregolare con cittadini italiani e comunitari, con inizio antecedente al 19 maggio 2020. È prevista, inoltre, la possibilità di presentare una istanza di emersione per la successiva sottoscrizione di un contratto di lavoro subordinato con cittadini extracomunitari presenti sul territorio nazionale; oppure la dichiarazione di sussistenza di un rapporto di lavoro irregolare con cittadini extracomunitari alla data della presentazione della domanda.

[48] Infatti, in assenza di una disposizione che limiti la copertura contributiva ai periodi effettivamente versati a titolo contributivo in misura forfetaria, la previsione dell'art. 2116 c.c. (principio di automaticità) potrebbe esporre il sistema

valorizzazione della contribuzione sul conto assicurativo sulla base delle somme forfetarie versate avvenga a conclusione dell'accoglimento della domanda di emersione e all'esito della comunicazione dei dati riferiti a ogni singolo lavoratore dipendente, in considerazione della decorrenza del rapporto di lavoro oggetto di emersione[49].

Per i lavoratori dipendenti, escluso il settore domestico e dell'assistenza alla persona, il valore dell'imponibile retributivo ai fini previdenziali è definito applicando, all'importo del contributo forfetario mensile versato, un'aliquota media; il numero massimo delle settimane accreditate ai fini pensionistici è pari al valore, arrotondato per eccesso, derivante dal rapporto fra retribuzione forfetaria complessiva e minimale di retribuzione settimanale pensionabile stabilito, per gli operai non agricoli[50], in applicazione del disposto di cui all'art. 7 del d.l. 12 settembre 1983, n. 463, convertito, con modificazioni, dalla l. 11 novembre 1983, n. 638. La contribuzione forfetaria è utile per le assicurazioni per invalidità, vecchiaia e superstiti (IVS), Assicurazione Sociale per l'Impiego, *ex* CUAF (contribuzione di finanziamento degli assegni per il nucleo familiare), fondo di garanzia Tfr, assicurazioni economiche di malattia e di maternità, escludendo la cassa integrazione guadagni.

Mentre per i lavoratori domestici per il bisogno familiare e per l'assistenza alla persona la parte del contributo forfetario destinato alle gestioni previdenziali assicurative viene attribuita, per

previdenziale pubblico ai futuri eventuali oneri pensionistici derivanti dall'accredito della totalità del periodo contributivo (ovvero 4,333 settimane mensili). Infatti, liberato il datore di lavoro con il pagamento del contributo, l'ente previdenziale potrebbe rischiare un contenzioso seriale e standardizzato avente ad oggetto la integrale costituzione della posizione assicurativa dei lavoratori regolarizzati.

[49] Circolare Inps 21 giugno 2022, n. 72 recante precisazioni in ordine alla valorizzazione nella posizione assicurativa del lavoratore della contribuzione versata forfettariamente ai sensi dell'art. 103 del d.l. n. 34 del 2020.

[50] Per gli operai non agricoli, la retribuzione imponibile forfetaria - calcolata sulla base del contributo forfetario (euro 100,00) e dell'aliquota contributiva media del 37,87per cento - da valorizzare sull'estratto conto è pari a euro 264,06 per ogni mese o frazione di mese in relazione al quale sia stato effettuato il versamento del contributo forfetario.

Allo stato, ai sensi del combinato disposto del predetto art. 7, c. 1, primo periodo, del d.l. n. 463 del 1983 e dell'art. 1, c. 2, del d.l. 9 ottobre 1989, n. 338, convertito, con modificazioni, dalla l. 7 dicembre 1989, n. 389, il limite di retribuzione per l'accredito dei contributi obbligatori e figurativi è fissato nella misura del 40per cento del trattamento minimo di pensione in vigore al 1° gennaio dell'anno di riferimento (in particolare detto limite settimanale è pari a euro 206,23 per l'anno 2020 e pari a euro 205,20 per l'anno 2019).

Pertanto, posto che il valore della retribuzione forfetaria media settimanale, in relazione alla quale è stato versato il contributo di cui all'art. 103 del d.l. n. 34 del 2020, è di importo inferiore al limite minimo di retribuzione settimanale per l'accredito dei contributi obbligatori di cui alle predette norme, le settimane che saranno riconosciute ai fini pensionistici saranno proporzionalmente ridotte.

Per gli operai agricoli, applicando al contributo forfetario (euro 100,00) la corrispondente aliquota media del 31,593 per cento, la retribuzione forfetaria è pari a euro 316,53 mensili.

Pertanto, per questi lavoratori la retribuzione imponibile forfetaria da valorizzare sull'estratto conto è pari a euro 316,53 per ogni mese o frazione di mese in relazione al quale sia stato effettuato il versamento del contributo forfetario.

Per gli operai agricoli si precisa, inoltre, che nel conto assicurativo, in corrispondenza dei periodi coperti da contribuzione forfetaria, sarà valorizzato un numero di giornate corrispondenti al rapporto, arrotondato per eccesso, tra la retribuzione forfetaria e il limite minimo di retribuzione giornaliera stabilito dal legislatore per il settore agricolo e rivalutato annualmente in relazione all'aumento dell'indice medio del costo della vita, segnatamente euro 43,57 per l'anno 2020, euro 43,35 per l'anno 2019. Dopo la sottoscrizione del contratto sarà dovuto il contributo integrale.

i mesi per i quali è effettuato il versamento, applicando la contribuzione della 4° fascia contributiva (euro 1,04 per i rapporti di lavoro superiori a 24 ore) a 50 ore di lavoro, con l'accredito di due settimane al mese la parte del contributo forfetario destinato alle gestioni previdenziali assicurative, in base alle aliquote previste dall'art. 5 del d.p.r. 31 dicembre 1971, n. 1403, e successive modificazioni.

Nell'ambito delle agevolazioni consistenti in sgravi contributivi, rientra il Rdc limitatamente alle ipotesi in cui è prevista la portabilità del beneficio in credito di imposta per effetto di assunzioni[51]. Il provvedimento assume carattere ambivalente rappresentando, oltre che una prestazione meramente assistenziale, un ulteriore strumento di riduzione temporanea del cuneo contributivo. Sia in rapporto al generale apparato degli interventi diretti all'abbattimento degli oneri contributivi con finalità incentivante delle assunzioni, sia con riguardo alla platea di 1.601.261 di nuclei familiari (3.761.303 persone coinvolte), percettori del sussidio, la misura in argomento non appare significativa come evidenzia la tabella seguente che illustra gli importi totali concessi a decorrere dalla sua introduzione pari a 525.259,20 euro[52].

**Tabella 14 – Istanze sgravio Rdc per assunzione percettori periodo consolidato 2019-2022[53]**

| **Sgravio assunzioni percettori Rdc** | **2019** | **2020** | **2021** | **2022** |
|---|---|---|---|---|
| Numero istanze accolte (**lavoratori assunti**) | **20** | **252** | **252** | **566** |
| Importi totali concessi in euro | 10.351,22 | 120.334,80 | 126.362,21 | 268.210,97 |
| Numero aziende (matricole) | 20 | 235 | 209 | 518 |

*Fonte: Direzione centrale Entrate*

Alla luce della irrilevanza della misura ai fini dell'alternativo inserimento lavorativo, viene confermata la natura di sussidio del Rdc rispetto alla quale è stata parametrata anche l'attività

[51] Art. 8 del d.l. 28 gennaio 2019, n. 4 recante "Incentivi per l'impresa e per il lavoratore".
Con messaggio Inps 8 novembre 2019, n. 4099 è stato rilasciato il modulo di richiesta dell'agevolazione, denominato "Srdc - Sgravio reddito di cittadinanza – art. 8 del d.l. n. 4 del 2019. In tale provvedimento si specifica che lo sgravio è riconosciuto in base alla minor somma tra il beneficio mensile del Rdc spettante al nucleo familiare, il tetto mensile di 780 euro e i contributi previdenziali e assistenziali a carico del datore di lavoro e del lavoratore calcolati con riferimento al rapporto di lavoro a tempo pieno. Nei casi di assunzione a tempo pieno e successiva trasformazione in part-time, avvenuta per le causali di cui all'art. 8 del d.lgs. 15 giugno 2015 n. 81, il datore di lavoro sarà tenuto a riparametrare l'incentivo spettante in base ai contributi effettivamente dovuti e fruire dell'importo ridotto. Inoltre, l'accoglimento della richiesta da parte dell'Inps risulta subordinata al controllo preventivo rispetto ai seguenti fatti: *i*) il datore di lavoro deve aver comunicato la disponibilità dei posti vacanti (*vacancy*) alla piattaforma digitale dedicata al Rdc presso l'Anpal; *ii*) il lavoratore sia percettore del Rdc; *iii*) vi sia sufficiente capienza di aiuti *de minimis* in capo al datore di lavoro.

[52] Nota della Direzione centrale entrate 10 settembre 2021, n. 93969 - Pag. 14 - di riscontro alla istruttoria 5 luglio 2021, n. 629.

[53] Nota della Direzione centrale entrate 9 novembre 2022, n. 141961 - Pag. 7 - di riscontro alla istruttoria 22 settembre 2022, n. 967.

di controllo[54] sui requisiti di accesso, peraltro non ancora avviata in maniera sistematica; per quanto marginale, è, tuttavia, da ritenersi auspicabile che le verifiche rivestano carattere anticipatorio per i casi di richieste di esonero contributivo conseguente alla eventuale assunzione dei beneficiari[55].

L'andamento dei flussi delle entrate contributive può essere analizzato anche in relazione ai rapporti di lavoro instaurati nel medesimo arco temporale.

I dati esposti nel Rapporto annuale per l'anno 2021 mostrano l'aumento dell'attivazione di nuovi rapporti di lavoro dai 5.734.508 del 2020 ai 7.167.566 dell'esercizio in esame. In tale ambito le assunzioni agevolate a tempo indeterminato (al lordo delle trasformazioni) sono 1.985.841 a loro volta riferibili - oltre che a 472.127 apprendistati[56] - per 169.503 unità alla misura "Esonero Giovani", per 1.205.535 unità alla "Decontribuzione Sud".

Nel 2021, l'incidenza dei rapporti di lavoro agevolati sul totale delle assunzioni è in crescita rispetto all'anno precedente, mostrando un aumento in termini assoluti di 974.554 unità. Andamento la cui lettura trova agevole spiegazione nella diversa efficacia occupazionale di interventi normativi di differente regolazione, sia dell'entità della decontribuzione, sia della platea dei destinatari.

La dinamica delle assunzioni agevolate influenza i tetti occupazionali contenendo il saldo rispetto ai rapporti di lavoro in essere e determina un limitato effetto sulla cessazione dei rapporti di lavoro. Tale fattore, che nel complesso, aumenta di 717.848, tenuto conto della efficacia delle misure emergenziali di "blocco dei licenziamenti"[57], con tendenze omogenee tra

---

[54] La disciplina normativa sui requisiti, invero, non è quella tipica della misura assistenziale, laddove tra i requisiti sia previsto "*per il richiedente il beneficio, la mancata sottoposizione a misura cautelare personale, anche adottata a seguito di convalida dell'arresto o del fermo*", mentre contrasta con la *ratio* dell'inclusione sociale nella parte in cui si fa riferimento alla "*mancanza di condanne definitive, intervenute nei dieci anni precedenti la richiesta*" (il termine decennale vale anche per i delitti contro la personalità dello Stato).

[55] Va evidenziato che solo nel passaggio della misura da sussidio ad esonero contributivo si determina la copertura delle posizioni assicurative dei lavoratori interessati e l'incremento del valore delle prestazioni eventualmente maturate, al netto della quota di beneficio divenuta credito di imposta per il datore di lavoro.

[56] Per i rapporti di apprendistato è prevista una contribuzione agevolata nella misura complessiva dell'11,61 per cento (10 per cento, +1,61per cento), di cui il 10 per cento della retribuzione imponibile ai fini previdenziali (art. 1, c. 773, della n. 296 del 2006), l'1,31per cento per la Naspi e un'aliquota dello 0,30 per cento destinata alla formazione (art. 25, l. 21 dicembre 1978, n. 845, per un totale pari all'1,61 per cento).

[57] Misura introdotta con il d.l. 17 marzo 2020, n. 18 "Cura Italia" il cui termine di durata, inizialmente fissato al 16 maggio 2020, è stato reiteratamente prorogato e differenziato in funzione dei settori produttivi. Il d.l. 19 maggio 2020, n. 34 "decreto Rilancio", lasciando scoperte le giornate del 17 e 18 maggio, ha esteso la portata dello stop ai licenziamenti sino al 17 agosto 2020. Ulteriore proroga dal 15 agosto al 31 dicembre 2020 è stata disposta d.l. 14 agosto 2020, n. 104 "decreto Agosto". Il d.l. n. 137 del 2020 "decreto Ristori" ha prorogato il blocco dei licenziamenti sino al 31 gennaio 2021. La l. 30 dicembre 2020, n. 178 (legge di bilancio 2021), ha portato la proroga al 31 marzo 2021. Da ultimo il d.l. 22 marzo 2021, n. 41 "decreto Sostegni" e il d.l. 25 maggio 2021, n. 73 "decreto Sostegni bis" e il d.l. 30 giugno 2021, n. 99 conferma il divieto assoluto di licenziamento solo per i settori più in crisi e la possibilità, per le altre aziende, di utilizzare altre 13 settimane di Cig nel 2021.

le cessazioni dei contratti a tempo indeterminato - che registrano una crescita del 19,41 per cento nel 2021 sul 2020 (pari a 265.848 unità) - e quelle dei rapporti a termine che diminuiscono del 4,32 per cento rispetto al 2020 (pari a 96.255 unità), quale effetto diretto anche delle trasformazioni a tempo indeterminato che, a loro volta, si riducono di 40.193 unità passando da 558.452 del 2020 a 518.259.

A sua volta, il cennato *trend* dei rapporti instaurati si riverbera sull'entità delle contribuzioni accertate le cui variazioni in aumento, specie con riferimento al 2021, sono parzialmente ascrivibili all'apporto contributivo derivante dalle assunzioni a tempo indeterminato, che passano da 1.007.213 di rapporti avviati nel 2020 ai 1.153.920 nel 2021[58], crescendo di 146.707 unità[59]. A tale riguardo, è comunque da mettere in evidenza come l'aumento dei nuovi rapporti a tempo determinato (+576.475 unità), che certamente produce effetti sulle entrate, comporti una contestuale incidenza degli oneri per ammortizzatori sociali sulla cui quantificazione si rinvia al capitolo seguente.

Quanto alla dinamica occupazionale e contributiva occorre rilevare che l'esercizio in esame è stato interessato quasi integralmente dalla vigenza del blocco dei licenziamenti decorrente dal febbraio 2020[60]. Ciò nonostante dalla disamina dell'andamento dei rapporti di lavoro, del gettito contributivo e delle prestazioni temporanee emerge che gli interventi di esonero e sgravio - caratterizzati dalla temporanea riduzione dell'entità del cuneo contributivo[61] - producono l'effetto immediato di aumento delle assunzioni a tempo indeterminato, del versamento della provvista nelle gestioni per il pagamento delle prestazioni ai lavoratori, del consequenziale accredito contributivo e della maturazione - nella generalità dei casi - dei requisiti per la percezione di prestazioni di sostegno al reddito con relativa copertura figurativa[62]. Tale caratteristica è riscontrabile negli strumenti di *workfare* (progetti di lavori

[58] Rileva, in aggiunta, anche se limitata nella misura della contribuzione, l'incremento delle assunzioni in apprendistato che per il biennio 2020/2021 evidenziano una riduzione da 241.379 a 313.546 unità.

[59] Osservatorio sul Precariato - report mensile gennaio - dicembre 2021, Tab. 1.

[60] L. 30 dicembre 2020, n. 178 art. 1 c. 309. "Fino al 31 marzo 2021 resta precluso l'avvio delle procedure di cui agli artt. 4, 5 e 24 della l. 23 luglio 1991, n. 223, e restano altresì sospese le procedure pendenti avviate successivamente alla data del 23 febbraio 2020, fatte salve le ipotesi in cui il personale interessato dal recesso, già impiegato nell'appalto, sia riassunto a seguito di subentro di nuovo appaltatore in forza di legge, di contratto collettivo nazionale di lavoro o di clausola del contratto di appalto".

[61] Componenti il costo per l'azienda: retribuzione lorda, contributi previdenziali e assistenziali (oneri sociali), ulteriori oneri speciali, quota di accantonamento e rivalutazione Tfr. A tali voci si sottraggono eventuali oneri sociali fiscalizzati e somme riconosciute a titolo di sgravi contributivi e assicurativi.

[62] La riduzione strutturale del cuneo contributivo avrebbe come effetto principale un incremento dei rapporti di lavoro a tempo indeterminato, della durata degli stessi e una consequenziale riduzione degli oneri per la copertura figurativa dei periodi di fruizione dell'indennità di disoccupazione Naspi. Mentre, nell'anno 2021, a causa della situazione emergenziale le spese per l'accredito della contribuzione figurativa risultano pari a 1,608 md (-491,035 ml rispetto al 2020).

socialmente utili o di pubblica utilità) assimilabili al Rdc, ma non a quest'ultimo che, non incidendo sulle posizioni assicurative dei beneficiari, determina una discontinuità nel conto previdenziale e sui tempi di maturazione delle prestazioni pensionistiche. A differenza di quanto previsto per i lavoratori impegnati in lavori socialmente utili o progetti di pubblica utilità[63], non è prevista la valorizzazione della posizione assicurativa del beneficiario di Rdc partecipante al progetto (ciò che, peraltro, potrebbe essere causa di ulteriore contenzioso, sia sul riconoscimento dei contributi, sia sulla natura delle attività rese in via esclusiva).

Le attività di controllo relative all'indebita fruizione degli sgravi contributivi [64] per le assunzioni a tempo indeterminato, in particolare quelle relative all'esonero contributivo di cui all'articolo unico, c. 118 e ss., della l. 23 dicembre 2014, n. 190 e all'articolo unico, cc. 178 e ss., della l. 28 dicembre 2015, n. 208, nel 2021 hanno consentito l'accertamento di 1,965 mln di contributi e di 0,588 mln di sanzioni civili.

Più in generale sul totale dei controlli effettuati, pari a 93.682, quelli con esito positivo sono 59.857 con conseguenti 36.522 annullamenti di rapporti di lavoro fittizi, oltre all'accertamento di lavoratori in nero[65]. Nello specifico: 9.481 rapporti annullati nell'ambito delle "aziende DM"; 25.324 rapporti nel settore agricolo; 1.717 rapporti di lavoro domestico e 3.949 lavoratori in nero accertati.

L'attività di vigilanza documentale ha consentito di accertare agevolazioni indebite per 275 mln, comprensive della fruizione non dovuta di interventi di decontribuzione, oltre sanzioni[66]. Tali somme hanno contribuito a valorizzare l'indicatore della riduzione del debito pubblico riferibile alla generalità delle prestazioni indebite. Rispetto alle somme accertate tramite la complessiva attività di vigilanza documentale e interessate da procedure di recupero coattivo,

---

[63] Art. 8, c. 1, d.lgs. 1° dicembre 1997, n. 468 "L'utilizzazione dei lavoratori nelle attività di cui all'art. 1 non determina l'instaurazione di un rapporto di lavoro e non comporta la sospensione e la cancellazione dalle liste di collocamento o dalle liste di mobilità".

[64] Permane immutata anche nell'esercizio in esame – nonostante i rilievi formulati nelle precedenti relazioni - la modalità di fruizione e fiscalizzazione degli oneri previdenziali dovuti dai datori di lavoro. La procedura di riconoscimento della spettanza degli sgravi ed esoneri - attualmente prevista tramite un automatismo consequenziale all'attribuzione dei codici di autorizzazione - comporta che il recupero delle agevolazioni concesse in mancanza dei requisiti sia causa di un rilevante contenzioso amministrativo, oltre che giudiziario, che impegna l'Istituto nell'attività istruttoria dei ricorsi e anche nel recupero, spesso infruttuoso, delle partite indebitamente erogate. Significativi in tal senso appaiono i casi di recupero degli sgravi previsti dalla l. 29 dicembre 1990, n. 407 che vede impegnato il Comitato amministratore della gestione di riferimento - così come gli Uffici - nella definizione dei ricorsi anche a distanza di anni rispetto ai periodi di competenza.

[65] Il disconoscimento dei rapporti fittizi agevolati determina un risparmio in termini di sgravi contributi per la durata residua della durata prevista dalle norme istitutive.

[66] Risultanze 2021 del Piano della vigilanza documentale, approvato con deliberazione Cda 22 giugno 2022, n. 99. A tal proposito non appare affidabile conseguentemente il riferimento al dato economico "accertato", piuttosto che alla manifestazione finanziaria "riscosso", quale parametro posto a base per la quantificazione della produttività del personale responsabile.

al 31 dicembre 2021 risultava riscosso circa il 59,35 per cento degli importi consuntivati, al netto degli ulteriori incassi da esattoria.

Su valori modesti continua, del resto, anche ad attestarsi il realizzo dei crediti di competenza dell'esercizio affidati agli agenti della riscossione che, nel 2021, è di 2,024 mld (0,97 per cento delle riscossioni dei crediti contributivi)[67]. Come, con maggior dettaglio, si dirà nel paragrafo 6.4, nell'arco temporale 2000-2021, la percentuale della sorte contributiva riscossa dagli agenti medesimi sul totale dei crediti ceduti si attesta (al lordo degli annullamenti o sgravi) sul 19,08 per cento (34,926 mld a fronte dei 183,027 mld iscritti a ruolo).

Sempre con riferimento all'attività di accertamento dei crediti, nell'esercizio in esame si rileva come, anche in attuazione degli indirizzi strategici del Civ individuati nella Relazione Programmatica approvata con deliberazione 26 luglio 2021, n. 10[68], sono state avviate le interlocuzioni per definire accordi e procedure "al fine di massimizzare le potenzialità di accertamento dei fenomeni di indebita fruizione delle agevolazioni contributive, rivedere, previo accordo con le altre amministrazioni, le attuali limitazioni nello scambio dei dati".

In ultimo appare necessario evidenziare come - con il Codice della crisi d'impresa e dell'insolvenza[69] e in materia di procedure di allerta e di composizione assistita della crisi - è posto in capo all'Istituto, nella qualità di creditore pubblico qualificato, l'obbligo di procedere alle segnalazioni per i ritardi eccedenti i sei mesi nel versamento dei contributi previdenziali e per un ammontare superiore al 50 per cento di quelli dovuti nell'anno precedente o superiori alla soglia di 50.000 euro.

---

[67] Nella Relazione Programmatica 2022-2024 – in continuità con quelle precedenti è ribadita l'esigenza di razionalizzare la fase della riscossione coattiva e la valorizzazione delle posizioni assicurative. In particolare, il punto il Programma – Crediti prevede quali Azioni: evidenziare la necessità di innovazione normativa relativa al processo di affidamento agli agenti della Riscossione dei crediti, per i riflessi rilevanti della cristallizzazione di quelli vetusti, in termini di incremento annuo del Fondo svalutazione crediti.

[68] Il potenziamento dell'efficacia delle attuali funzioni di vigilanza e dei controlli previsti, valorizzando ed integrando gli attuali sistemi informatici utilizzati per le denunce contributive, anche attraverso la definitiva unificazione dell'applicativo per tutte le gestioni previdenziali, ivi comprese quelle pubbliche.

[69] Adottato con il d.lgs. 12 gennaio 2019, n. 14 in attuazione della l. 19 ottobre 2017, n. 155, la cui entrata in vigore (art. 389, modificato, da ultimo, dall'articolo 42, comma 1, lettera a), del d.l. 30 aprile 2022, n. 36, convertito con modificazioni dalla l. 29 giugno 2022, n. 79), è stata differita al 15 luglio 2022.

L'art. 11 del d.l. 2 marzo 2020, n. 9 aveva previsto la proroga degli obblighi di segnalazione di cui agli artt.14 e 15 del d.lgs. 12 gennaio 2019, n. 14 a decorrere dal 15 febbraio 2021. Tale provvedimento è stato abrogato dall'art. 1, c. 2, l. 24 aprile 2020, n. 27, a decorrere dal 30 aprile 2020. A norma del citato art. 1, c. 2, l. n. 27 del 2020 restano validi gli atti e i provvedimenti adottati e sono fatti salvi gli effetti prodottisi e i rapporti giuridici sorti sulla base del presente provvedimento.

**6.2** Nel comparto dei lavoratori dipendenti le entrate contributive[70] registrano un aumento del gettito nel settore privato di 10,026 mld e un incremento nel settore pubblico di 1,047 mld .
La tabella 15 pone in evidenza l'andamento delle entrate contributive suddiviso tra le singole gestioni nel biennio 2020- 2021.

**Tabella 15 - Entrate contributive lavoratori dipendenti**

(*in milioni*)

| Lavoro dipendente * | Contributi ** | | Variazioni assolute | Variazioni % |
|---|---|---|---|---|
| | 2020 | 2021 | | |
| FPLD e altre gestioni obbligatorie | 137.872 | 147.898 | 10.026 | 7,27 |
| *Ex* Enpals | 1.098 | 1.205 | 107 | 9,74 |
| *Ex* Inpdap | 57.141 | 58.188 | 1.047 | 1,83 |
| **Totale** | **196.111** | **207.291** | **11.180** | **5,70** |

*Al netto delle quote di partecipazione degli iscritti all'onere di specifiche gestioni classificate in categoria 2ª.
***Fonte: Inps; Nota integrativa al bilancio consuntivo 2021*

Le entrate contributive del comparto lavoro dipendente privato (tabella 16) segnano un significativo incremento pari, in valore assoluto, a 10,250 mld, da ricondurre al più consistente risultato positivo (7,665 mld) fatto registrare dal Fondo pensioni lavoratori dipendenti – Fpld e a quello del gettito della Gestione prestazioni temporanee – Gpt (2,592 mld), nonostante la continua flessione delle evidenze dei fondi elettrici e Inpdai, in ragione della ulteriore diminuzione degli iscritti e della confermata inversione di tendenza per quello dei telefonici e dei trasporti.

**Tabella 16 - Contributi comparto lavoratori dipendenti privati***

(*in milioni*)

| Comparto lavoro dipendente privato | Anno | | Variazioni assolute | Variazioni % |
|---|---|---|---|---|
| | 2021 | 2020 | | |
| FPLD | 112.069 | 104.404 | 7.665 | 7,34 |
| FPLD Trasporti | 1.049 | 919 | 130 | 14,15 |
| FPLD Telefonici | 566 | 535 | 31 | 5,79 |
| FPLD Elettrici | 393 | 409 | -16 | -3,91 |
| FPLD Inpdai | 1.173 | 1.325 | -152 | -11,47 |
| Gestione Prestazioni temporanee (GPT) | 23.629 | 21.037 | 2.592 | 12,32 |
| **Totale** | **138.879** | **128.629** | **10.250** | **7,97** |

*Esclusi i contributi accertati nei confronti delle aziende già sottoposte a disciplina pubblicistica.
*Fonte: Inps; bilancio consuntivo 2021*

[70] L'aggregato si compone della contribuzione a carico del lavoratore e del datore. L'aliquota contributiva ordinaria è pari al 33 per cento della retribuzione lorda o del compenso, di cui il 23,81 per cento a carico del datore di lavoro (o committente) e il 9,19 per cento a carico del lavoratore.

Nella tabella 17 sono esposti gli apporti più significativi dei fondi del comparto nel 2021, in raffronto con i corrispondenti dati dell'anno precedente[71].

**Tabella 17 - Numero iscritti Fondo pensioni lavoratori dipendenti**

| Lavoratori dipendenti | Anno | | Variazioni assolute | Variazioni % |
|---|---|---|---|---|
| | 2021 | 2020 | 2021 | |
| FPLD | 14.158.000 | 13.725.000 | 433.000 | 3,15 |
| FPLD Trasporti | 95.600 | 95.350 | 250 | 0,26 |
| FPLD Telefonici | 40.900 | 42.300 | -1.400 | -3,31 |
| FPLD Elettrici | 20.800 | 22.500 | -1.700 | -7,56 |
| FPLD Inpdai | 22.600 | 24.350 | -1.750 | -7,19 |
| **Totale** | **14.337.900** | **13.909.500** | **428.400** | **3,08** |

*Fonte: Corte dei conti su dati Bilancio Inps*

Nel valutare l'andamento delle gestioni interne al Fondo assume particolare rilievo l'analisi dell'evoluzione del numero degli iscritti nel biennio, i cui versamenti garantiscono la sostenibilità complessiva sotto l'aspetto delle spese per le prestazioni, oltre a rappresentare la fonte primaria di contribuzione.

I dati esposti in tabella mostrano la notevole ripresa delle iscrizioni nel Fpld (433.000) e la consolidata variazione negativa nei fondi aventi evidenza contabile separata di 4.600 unità. In particolare, nella gestione degli elettrici, la diminuzione degli iscritti è pari a 1.700 unità (-7,56 per cento) così come continua è la flessione dell'Inpdai, pari a -1.750 unità (-7,19 per cento).

L'aumento degli iscritti al Fpld sia da riferire, in tutta prevalenza, all'incremento delle nuove assunzioni (897.188) - per effetto del saldo positivo di quelle con contratto a tempo indeterminato (146.707), dei lavoratori stagionali (263.940) e in somministrazione (233.146) – comunque contenuto dal contemporaneo incremento delle cessazioni pari a 581.518, per le sole categorie in esame.

Le iscrizioni ai fondi, come evidenziato nella tabella 18, incidono sul rapporto prestazione/iscritti e prestazioni/contributi e determinano per il Fpld un leggero miglioramento del primo rapporto e una sostanziale variazione negativa del secondo, mentre crescono gli squilibri, ormai strutturali, degli altri fondi.

[71] La tabella non comprende i dati afferenti alle c.d. gestioni speciali minori (Gestione speciale di previdenza per i dipendenti da imprese esercenti miniere, cave e torbiere, Fondo di previdenza per il personale delle abolite imposte di consumo), in quanto meno significativi per iscritti ed entità della contribuzione.

**Tabella 18 - Rapporto prestazioni/iscritti e prestazioni/contributi Fondo previdenza lavoratori dipendenti**

| | Rapporto n. Pensioni/iscritti * | | Rapporto Pensioni/contributi ** | |
|---|---|---|---|---|
| | Anno | | Anno | |
| | 2021 | 2020 | 2021 | 2020 |
| FPLD | 0,57 | 0,57 | 1,03 | 1,12 |
| FPLD Trasporti | 0,99 | 1,01 | 1,95 | 2,36 |
| FPLD Telefonici | 1,79 | 1,74 | 3,46 | 3,67 |
| FPLD Elettrici | 4,55 | 4,25 | 6,74 | 6,47 |
| FPLD Inpdai | 5,75 | 5,34 | 4,75 | 4,31 |

* Indica il numero di prestazioni liquidate per ciascun iscritto.
**Indica la spesa per pensioni per ciascun euro di contributi accertati.
*Fonte: Corte dei conti su dati bilancio Inps*

**6.3** L'analisi dei dati del comparto dei lavoratori autonomi (tabella 19) evidenzia una ripresa del numero di iscritti (nel complesso 78.104 unità)[72], mentre assume rilievo preoccupante il reiterato ridimensionamento della gestione artigiani, che diminuisce di 7.876 unità, a fronte della crescita lieve dei commercianti di 2.000 unità. Tali ultime gestioni evidenziano un rilevante disavanzo economico di esercizio rispettivamente di 5,704 mld e 2,247 mld e un disavanzo patrimoniale di 86,981 mld e 20,967 mld , nonostante l'aumento delle aliquote[73] quale conseguenza delle risultanze delle verifiche tecnico-attuariali [74] D'altra parte, l'accantonamento al fondo svalutazione crediti contributivi che ammonta a 1,160 mld e 2,231 mld risulta ascrivibile alla consolidata difficoltà nella riscossione dei crediti, ulteriormente aggravata dagli interventi di sospensione della riscossione[75], definizione agevolata o stralcio

[72] Il dato di consuntivo è riferito al numero medio annuo degli iscritti anziché, come in precedenza, alla consistenza al 31 dicembre.
[73] La modifica delle aliquote è riferibile agli interventi volti alla armonizzazione della misura della contribuzione delle varie gestioni nell'ottica di perseguire una adeguatezza delle prestazioni corrisposte e la sostenibilità della gestione, peraltro interessata dal ripetersi di disavanzi economici.
[74] La Circolare Inps 17 febbraio 2020, n. 28, così come dapprima la Circolare Inps 3 febbraio 2012, n. 14, richiama l'art. 24, c. 22, del d.l. 6 dicembre 2011, n. 201, convertito, con modificazioni, dalla l. n. 214 del 2011, che ha previsto "con effetto dal 1° gennaio 2012, le aliquote contributive pensionistiche di finanziamento e di computo delle gestioni pensionistiche dei lavoratori …*omissis*… commercianti iscritti alle gestioni autonome dell'Inps sono incrementate di 1,3 punti percentuali e successivamente di 0,45 punti percentuali ogni anno fino a raggiungere il livello del 24 per cento per tutti i soggetti iscritti alle gestioni autonome dell'Inps". Ne risulta che le aliquote contributive per il finanziamento delle gestioni pensionistiche dei lavoratori artigiani e commercianti, per l'anno 2020, sono pari alla misura del 24 per cento, già raggiunta nel 2018, per i titolari e collaboratori di età superiore ai 21 anni; nonché alla misura del 21,90 per cento per i collaboratori di età inferiore ai 21 anni, per i quali la predetta aliquota continuerà ad incrementarsi annualmente di una misura pari a 0,45 punti percentuali, sino al raggiungimento della soglia del 24 per cento.
[75] I dd.ll. 2 marzo 2020, n. 9, 17 marzo 2020, n. 18, 8 aprile 2020, n. 23 e 19 maggio 2020, n. 34, hanno introdotto misure concernenti la sospensione degli adempimenti contributivi a causa dell'emergenza epidemiologica da Covid-19. Tali decreti hanno disposto, inizialmente, la sospensione dei termini relativi agli adempimenti e ai versamenti dei contributi previdenziali e assistenziali e dei premi per l'assicurazione obbligatoria e, successivamente, la proroga della sospensione, differendo la ripresa degli adempimenti e dei versamenti al 16 settembre 2020, ad eccezione dei contributi sospesi ai sensi del combinato disposto degli artt. 61, cc. 1 e 78, c. 2-quinquiesdecies, del d.l. n. 18 del 2020, come modificato dalla legge di conversione n. 27/2020, che hanno mantenuto la scadenza originaria del 31 luglio 2020. Successivamente all'entrata in vigore dell'art. 97 del d.l. 14 agosto 2020, n. 104, che ha introdotto un'ulteriore rateizzazione dei versamenti sospesi prevedendo la possibilità per i

delle partite creditorie, oltre che dall'"*effetto annuncio*" di tali misure sulla generale propensione all'adempimento dell'obbligazione contributiva. A tal proposito si rileva che sulla valutazione circa la realizzazione dei crediti impattano nel corso dell'esercizio 2021 le misure di esonero contributivo, esteso anche ad alcune categorie di autonomi. Sugli effetti degli interventi di riduzione delle inadempienze contributive e dei carichi si rinvia al par. 6.4[76].

**Tabella 19 - Numero iscritti comparto lavoratori autonomi**

| | Anno | | Variazioni assolute | Variazioni % |
|---|---|---|---|---|
| | **2021** | **2020** | | |
| Cdcm | 436.200 | 434.220 | 1.980 | 0,46 |
| Artigiani | 1.522.249 | 1.530.125 | -7.876 | -0,51 |
| Commercianti | 2.022.000 | 2.020.000 | 2.000 | 0,10 |
| Gestione separata (parasubordinati)* | 1.408.000 | 1.326.000 | 82.000 | 6,18 |
| **Totale** | **5.388.449** | **5.310.345** | **78.104** | **1,47** |

* A decorrere dall'anno 2018 viene indicato il numero medio degli iscritti. Il numero degli iscritti alla Gestione separata equivalenti alla media annua è pari a 878.000 unità per il 2021 e 819.000 per l'esercizio precedente.
*Fonte: Inps, bilancio consuntivo 2021*

Con riguardo alla Gestione separata, l'andamento delle iscrizioni e dei contributi accertati è da ricondurre, in tutta prevalenza, alla concorrenza dei seguenti fattori:

*i)* riduzioni della trasformazione della natura del rapporto di lavoro per effetto dell'utilizzo dei benefici derivanti dall'esonero contributivo in caso di assunzioni a tempo indeterminato per i limiti posti alla platea dei beneficiari degli incentivi;

contribuenti di effettuare i versamenti beneficiando di una diversa modulazione dell'adempimento rateale (v. messaggio Inps 23 dicembre 2020, n. 4840).
L'art. 42-bis, c. 1, del d.l. n. 104 del 2020, disciplinante la sospensione dei versamenti di natura contributiva nel territorio del Comune di Lampedusa e Linosa. La disposizione prevede che, per i soggetti che hanno il domicilio fiscale, la sede legale o la sede operativa nel territorio del Comune di Lampedusa e Linosa, i versamenti dei contributi previdenziali e assistenziali e dei premi per l'assicurazione obbligatoria contro gli infortuni e le malattie professionali, in scadenza entro il 21 dicembre 2020 o scaduti nelle annualità 2018 e 2019 sono effettuati, nel limite del 40 per cento dell'importo ancora dovuto, entro il 21 dicembre 2020, senza applicazione di sanzioni e interessi. E' stata, pertanto, necessaria la collaborazione con Agenzia delle entrate al fine di definire congiuntamente il modulo di domanda per la riduzione contributiva indicata, da presentarsi per legge all'amministrazione finanziaria anche con riferimento ai versamenti dei contributi di natura previdenziale. Inoltre, è stata predisposta l'analisi amministrativa al fine di adeguamento delle procedure informatiche al fine di gestire i versamenti in misura ridotta.

[76] *i)* "*Saldo e stralcio*" dei carichi affidati all'Agente della riscossione previsto dall'art. 1, c. da 184 a 198 della l. 30 dicembre 2018, n. 145.
*ii)* "*Rottamazione ter*" dei carichi affidati all'AdR di cui all'art. 3 del d.l. 23 ottobre 2018, n. 119, convertito con modificazioni dalla l. n. 136/2018.
*iii*) "*Stralcio dei debiti fino a mille euro*" come disciplinato dall'art. 4 del d.l. n. 119 del 2018, convertito dalla l. n. 136 del 2018.

*ii)* accertamento e iscrizione di nuove categorie di lavoratori (quali i giudici di pace ed onorari, prestatori occasionali con libretto famiglia o contratto di prestazione occasionale)[77];

*iii)* consolidamento dell'aumento dell'aliquota di contribuzione nella misura del 33,72 per cento[78].

I beneficiari dell'esonero contributivo a favore dei lavoratori autonomi e dei liberi professionisti, di cui all'art. 1, c. 20, della l. n. 178 del 2020[79] (esonero parziale dal versamento dei contributi previdenziali per l'anno 2021), per quanto di competenza dell'Inps e nel limite di spesa assegnata pari all'importo di 1,5 mld di euro, sono stati gli iscritti alle gestioni

[77] Il Libretto famiglia è una procedura gestita tramite applicativo che consente l'acquisto dei buoni per il pagamento omnicomprensivo delle singole ore lavorative dei prestatori di lavoro occasionale o delle altre categorie destinatarie.
Dati dell'Osservatorio sul precariato con riferimento all'anno 2021:
a) Contratto prestazione occasionale: numero lavoratori 46.710; importo lordo totale euro 53.330.740; importo lordo pro-capite euro 909; ore totali 3.179.587; ore pro capite 68.
b) Libretto famiglia: numero lavoratori 67.250; importo lordo totale euro 53.330.740; importo lordo pro-capite euro 793; ore totali 5.104.887; ore pro capite 76.

[78] L'art. 2, c. 57, della l. 92 del 2012 modificando l'art. 1, c. 79, della l. 24 dicembre 2007, n. 247, ha stabilito l'aliquota contributiva - per i soggetti non assicurati presso altre forme pensionistiche obbligatorie per i quali non è prevista la contribuzione aggiuntiva - nella misura del 33 per cento per l'anno 2021 per Ivs (+0,72 di aliquota aggiuntiva).
Per i collaboratori e le figure assimilate non assicurati presso altre forme pensionistiche obbligatorie, per i quali è prevista la contribuzione aggiuntiva dello 0,51 per cento per la Dis-Coll, l'aliquota complessiva è pari al 34,23 per cento.

[79] L'art. 1, c. 20, della l. n. 178 del 2020 ha previsto per l'anno 2021 l'esonero parziale della contribuzione previdenziale e assistenziale dovuta dai lavoratori autonomi e dai liberi professionisti iscritti alle gestioni Inps e alle casse previdenziali professionali autonome, che abbiano percepito nel periodo d'imposta 2019 un reddito complessivo non superiore a 50.000 euro e abbiano subito un calo del fatturato o dei corrispettivi nell'anno 2020 non inferiore al 33 per cento rispetto a quelli dell'anno 2019.
Con il decreto del Ministro del Lavoro e delle politiche sociali, di concerto con il Ministro dell'Economia e delle finanze, del 17 maggio 2021, numero repertorio 82 del 2021, pubblicato sul sito internet del Ministero del Lavoro e delle politiche sociali in data 27 luglio 2021, sono stati stabiliti ulteriori requisiti nonché la misura dell'esonero parziale dal versamento dei contributi previdenziali per l'anno 2021.
Il predetto decreto individua la quota del limite di spesa assegnata all'Inps nell'importo di 1.500 milioni di euro.
Sono interessati dal suddetto intervento normativo:
- gli iscritti alle gestioni speciali dell'Ago: gestioni autonome speciali degli artigiani, dei commercianti, dei coltivatori diretti, coloni e mezzadri;
- gli iscritti alla Gestione separata di cui all'art. 2, c. 26, della legge n. 335 del 95 e m.s. che dichiarano redditi ai sensi dell'art. 53, c. 1, del Tuir, compresi i componenti agli studi associati
- gli iscritti agli enti previdenziali privati di cui ai decreti legislativi n. 509 del 1994 e n. 103 del 1996
- i medici, infermieri e altri operatori di cui alla l. n. 3 del 2018 già collocati in pensione.

Il decreto attuativo ha previsto i seguenti specifici requisiti:
a) avere subito un calo del fatturato o dei corrispettivi nell'anno 2020 non inferiore al 33per cento rispetto a quelli dell'anno 2019. Il requisito non rileva per i soggetti iscritti nel corso dell'anno 2020 e con inizio attività nel medesimo anno;
b) avere percepito, nel periodo d'imposta 2019, un reddito da lavoro o derivante dall'attività che comporta l'iscrizione alla Gestione non superiore a 50.000 euro;
c) risultare in possesso del requisito della regolarità contributiva verificato attraverso il Documento unico di regolarità contributiva (Durc) di cui al decreto del Ministro del Lavoro e delle politiche sociali del 30 gennaio 2015;
d) non essere titolari di contratto di lavoro subordinato, con esclusione del contratto di lavoro intermittente senza diritto all'indennità di disponibilità ai sensi dell'art. 13, c. 4, del d.lgs n. 81 del 2015;
e) non essere titolari di pensione diretta, diversa dall'assegno ordinario di invalidità di cui all'art. 1 della l. 12 giugno 1984, n. 222, o da qualsiasi altro emolumento corrisposto dagli enti di diritto privato di previdenza obbligatoria, di cui ai dd.lgs. n. 509 del 1994 e n. 103 del 1996, a integrazione del reddito a titolo di invalidità, avente natura previdenziale, che risponda alle medesime finalità di cui al citato assegno, comunque esso sia denominato.

autonome speciali degli artigiani, dei commercianti, dei coltivatori diretti, coloni e mezzadri e gli iscritti alla Gestione separata di cui all'art. 2, c. 26, della l. n. 335 del 1995 e s.m.i. che dichiarano redditi ai sensi dell'art. 53, c. 1, del Tuir.

In considerazione dell'avvenuta presentazione di un numero totale di 307.190 domande (per le gestioni autonome aventi ad oggetto i contributi dovuti dal titolare della posizione aziendale per sé stesso e per gli eventuali coadiuvanti e coadiutori) risultano accolte un totale di 277.157 domande[80], per un ammontare complessivo pari a euro 752.384.837,15, sulla base di controlli relativi alla iscrizione alla gestione, presenza di lavoro subordinato e pensione.

L'accredito della contribuzione, per l'ammontare complessivo sopra indicato, avviene mediante il finanziamento da parte dell'apposito Fondo istituito ai sensi dell'art. 1, c. 20, della l. n. 178 del 2020, nello stato di previsione del Mlps. I lavoratori autonomi hanno beneficiato, in tal modo, della possibilità di mantenere ferma l'aliquota di computo delle prestazioni pensionistiche, pur in assenza di un effettivo versamento di contribuzione. La misura ha beneficiato esclusivamente i lavoratori autonomi in regola con il versamento della contribuzione previdenziale, con esclusione, di conseguenza, di possibili comportamenti opportunistici da parte di soggetti che, anche se obbligati, non hanno adempiuto al versamento della contribuzione da anni.

**Tabella 20 – Beneficiari esonero art.1, cc. da 20 a 22 bis, l. n. 178 del 2020**

| Lavoratori autonomi | Domande | Importo complessivo |
|---|---|---|
| Cdcm (coltivatori diretti, coloni e mezzadri) | 18.125 | 44.366.473,78 |
| Artigiani | 100.998 | 281.591.093,48 |
| Commercianti | 131.179 | 385.453.036,69 |
| Liberi Professionisti | 26.855 | 40.974.233,20 |

*Fonte: Corte dei conti, su dati bilancio Inps 2021*

Per i coltivatori diretti (CD) e gli imprenditori agricoli professionali (IAP) di cui all'art. 1 del d.lgs. 29 marzo 2004, n. 99, con età inferiore a quaranta anni, iscritti alla relativa gestione previdenziale con decorrenza dell'attività tra il 1° gennaio e il 31 dicembre 2021, l'art. 1, c. 33, della citata l. n. 178 del 2020, ha previsto un esonero per una durata massima di 24 mesi. L'esonero ha ad oggetto la quota per l'invalidità, la vecchiaia ed i superstiti (IVS) e il contributo addizionale di cui all'art. 17, c. 1, della l. 3 giugno 1975, n. 160, cui è tenuto lo IAP e il CD per

[80] Risultano ancora in corso le lavorazioni delle istanze di riesame e le attività di revoca del beneficio in presenza DURC negativo, mentre i controlli relativi al calo di fatturato e al limite reddituale saranno possibili soltanto dopo la trasmissione da parte di Agenzia delle entrate, per gli anni di interesse, dei dati delle dichiarazioni dei redditi.

l'intero nucleo, con esclusione del contributo di maternità, dovuto, ai sensi degli artt. 66 e seguenti del d.lgs. 26 marzo 2001, n. 151, per ciascuna unità attiva iscritta nella Gestione speciale dei coltivatori diretti e per gli imprenditori agricoli professionali e del contributo Inail, dovuto dai soli coltivatori diretti. L'esonero non è cumulabile con altri esoneri o riduzioni delle aliquote di finanziamento previsti dalla normativa vigente ed è applicabile nei limiti previsti dal regolamento UE n. 1407/2013 e dal regolamento UE n. 1408/2013, come modificato dal regolamento UE n. 2019/316, relativi all'applicazione degli artt. 107 e 108 del Trattato sul funzionamento dell'Unione europea, afferenti agli aiuti «*de minimis*».

Si riporta di seguito l'ammontare complessivo degli esoneri che hanno inciso sulla contribuzione dovuta per l'anno 2021 anche con riferimento ai precedenti esoneri concessi alle medesime categorie per le attività iniziate in anni precedenti al 2021:

**Tabella 21 – Interventi di esonero per lavoratori autonomi**

| Anno decorrenza esonero | Riferimento normativo | Anno competenza | Importo esonero |
|---|---|---|---|
| **2017** | L. 11 dicembre 2016, n. 232, art. 1, cc. 344 e 345 | 2021 | 22.626.665,69 |
| **2018** | L. 27 dicembre 2017, n. 205, art. 1, cc. 117 e 118 | 2021 | 21.848.114,42 |
| **2019** | L. 27 dicembre 2019 n. 160, art. 1, c. 503 | 2021 | 12.851.914,45 |
| **2020** | L. 30 dicembre 2020, n. 178, art. 1, c. 33 | 2021 | 7.938.193,28 |

*Fonte: Corte dei conti, su dati bilancio Inps 2021*

Quanto al Libretto famiglia per l'anno 2021, il numero lavoratori è pari a 67.250 (diminuito del 92 per cento); l'importo lordo totale è di euro 53.330.740 (con una riduzione del 92 per cento; l'importo lordo pro-capite è euro 793; le ore totali sono 5.104.887 (76 pro capite). Tale variazione negativa risente del minor ricorso a tale strumento per veicolare le prestazioni di *baby-sitting,* finanziate mediante *bonus* concessi dall'Inps durante il periodo emergenziale[81]. Circa la gestione dello strumento, per esigenze di semplificazione degli adempimenti a carico delle famiglie, la legge prevede esclusivamente una comunicazione, da parte del dante causa, successiva all'effettivo svolgimento del rapporto di lavoro.

Per il Contratto di prestazioni occasionali, invece, il numero di lavoratori è pari a 46.710 (diminuito del 2 per cento), cui corrisponde un aumento dell'8,7 per cento dell'importo lordo totale di compenso, pari a euro 42.482.610 (l'importo lordo pro-capite è pari a 909 euro) e delle ore totali pari a 3.179.587 (68 euro pro capite).

[81] Nel corso del 2021 è stato erogato il *bonus* per l'acquisto di servizi di *baby-sitting* disciplinato con l'art. 2, c. 6, del d.l. 13 marzo 2021, n. 30.

Con la circolare n. 128 del 25 settembre 2019 era stata data attuazione alle disposizioni del d.lgs. 13 luglio 2017, n. 116 con le quali, in attuazione della delega prevista nella l. 29 aprile 2016, n. 57 in materia di riforma della magistratura onoraria, era stata prevista la tutela previdenziale per i giudici onorari di pace, giudici onorari di tribunale e viceprocuratori onorari. Il d.lgs. n. 116 del 2017 aveva esteso la tutela previdenziale e assistenziale obbligatoria ai magistrati onorari di pace e ai viceprocuratori onorari, per i quali era prevista l'iscrizione alla Gestione separata di cui all'art. 2, c. 26, della l. n. 335 del 1995. Per tali categorie di lavoratori si applicavano le stesse modalità e gli stessi termini di pagamento della contribuzione previsti per i lavoratori autonomi, di cui all'art. 53, c. 1, del d.p.r. n. 917 del 1986, iscritti alla Gestione separata[82]. Con l'art. 1, cc. 629-633, della l. 30 dicembre 2021, n. 234, la disciplina è stata ulteriormente innovata recependo le indicazioni della sentenza della Corte di Giustizia dell'Ue (causa C-658/18 contro il Governo italiano) che ha equiparato i giudici di pace ai lavoratori a tempo determinato. Con tale sentenza è stato affermato, in particolare, il principio che per tali categorie trovano applicazione le tutele per malattia, infortunio, gravidanza oltre quelle previdenziali. La Corte di Giustizia aveva, pertanto, intimato il legislatore italiano a disciplinare conformemente a tale enunciato il rapporto di lavoro dei giudici onorari[83]. È stato quindi previsto che i magistrati onorari possano essere confermati fino al 70° anno di età e il compenso corrisposto debba essere parametrato a quello del personale amministrativo giudiziario di Area III, con livello in funzione degli anni di servizio maturati. Per i magistrati onorari confermati, che non esercitano l'opzione per il regime di esclusività, è prevista la facoltà di ricongiungimento gratuito dei periodi di contribuzione presso l'Inps con quelli presso la cassa previdenziale di appartenenza ovvero l'opzione per il versamento della contribuzione direttamente a quella di appartenenza.

Gli iscritti alla Gestione Artigiani segnano una diminuzione di 7.876 unità che si riflette sul dissesto strutturale della gestione.

[82] Le modifiche normative erano intervenute anche sulla natura del reddito, per cui le indennità corrisposte ai giudici onorari di pace - che anteriormente erano ricomprese fra i redditi assimilati a quelli da lavoro dipendente di cui all'art. 50, c. 1, lett. f), del d.p.r. n. 917 del 1986 - e ai viceprocuratori onorari rientrando tra i redditi da lavoro autonomo, individuati all'art. 53, c. 2, lett. f-*bis*), del d.p.r. n. 917 del 1986.

[83] La Commissione europea, sulla scorta di quanto stabilito dalla Corte di Giustizia con la sentenza C-658/18 UX, ha contestato allo Stato italiano la non conformità della disciplina del d.lgs. 13 luglio 2017, n. 116 - recante "*Riforma organica della magistratura onoraria e altre disposizioni sui giudici di pace, nonché disciplina transitoria relativa ai magistrati onorari in servizio, a norma della l. 28 aprile 2016, n. 57*" - rispetto a diverse direttive europee.

Le difficoltà dell'intero comparto trovano conferma negli andamenti esposti nella tabella 22.

**Tabella 22 - Rapporto pensioni/iscritti/contributi comparto lavoratori autonomi**

| Lavoratori autonomi | Rapporto Pensioni/iscritti* | | Rapporto Prestazioni/contributi** | |
|---|---|---|---|---|
| | 2021 | 2020 | 2021 | 2020 |
| Cdcm (coltivatori diretti, coloni e mezzadri) | 2,58 | 2,63 | 3,09 | 2,75 |
| Artigiani | 1,16 | 1,14 | 1,55 | 1,47 |
| Commercianti | 0,72 | 0,72 | 1,00 | 0,98 |
| Gestione separata (parasubordinati) | 0,37 | 0,38 | 0,18 | 0,18 |

* Numero di prestazioni liquidate per ciascun iscritto.
** Spesa per prestazioni per ciascun euro di contributi accertati.
*Fonte: Corte dei conti, su dati bilancio Inps 2021*

Il rapporto tra pensioni ed iscritti rispetto ai valori del 2020, registra un lieve peggioramento per la gestione degli artigiani le cui criticità derivano dal calo delle iscrizioni, mentre la diminuzione del rapporto pensioni/iscritti nella Gestione separata (da 0,38 a 0,37) è conseguenza immediata dell'incremento del numero delle iscrizioni superiore a quello delle prestazioni liquidate, anche supplementari. In tale gestione la variazione positiva del numero dei contribuenti è pari a 82.000 unità (6,18 per cento). In evidente peggioramento è il rapporto tra prestazioni e contributi con riguardo al settore dei Cdcm, i cui indici passano da 2,75 a 3,09, in parallelo con l'andamento per i commercianti e gli artigiani che segnano rispettivamente un incremento da 0,98 a 1,00 e da 1,47 a 1,55.

**Tabella 23 - Entrate contributive comparto lavoratori autonomi**

(*in milioni*)

| Lavoro autonomo | Contributi | | | |
|---|---|---|---|---|
| | Anno | | Variazioni assolute | Variazioni % |
| | 2021 | 2020 | | |
| Cdcm (coltivatori diretti, coloni e mezzadri) | 1.269 | 1.266 | 3 | 0,24 |
| Artigiani | 7.855 | 8.058 | -203 | -2,52 |
| Commercianti | 10.342 | 10.428 | -86 | -0,82 |
| Gestione separata (parasubordinati) | 9.026 | 7.942 | 1.084 | 13,65 |
| **Totale** | 28.492 | 27.69426 | 2.064 | 7,81 |

*Fonte: Inps; Bilancio consuntivo 2021*

Il gettito contributivo, nel complesso, registra un aumento di 2.064 mln (tabella 23), cui contribuisce, in particolare, la Gestione separata (in miglioramento di 1.084 mln nel 2021 rispetto al -433 del 2020) che ha beneficiato di accertamenti per 51,309 mln (di cui 20,903 mln per oneri accessori) derivanti dall'operazione Poseidone[84], che ha permesso di iscrivere 12.893 nuovi soggetti. Inoltre, le attività di verifica delle dichiarazioni Unico SP 2017 relative all'anno

[84] L'attività di recupero di crediti tramite l'operazione "Poseidone" si attua attraverso scambio e confronto dei dati presenti negli archivi Inps e dell'Agenzia delle entrate, a seguito della quale sono iscritti alla gestione nuovi soggetti contribuenti.

2016 (quadro RO della dichiarazione fiscale) - finalizzate all'individuazione dei soci di società di persone (s.n.c. e accomandatari di s.a.s.) che risultano svolgere in maniera prevalente e continuativa attività lavorativa nell'impresa - hanno portato all'individuazione di n. 3.700 soggetti iscritti in automatico e n. 1.400 messi a disposizione delle sedi per le ulteriori attività di controllo e verifica. Sulla base di tale attività, sono stati accertati e tariffati 54,538 mln di contributi con annesse sanzioni civili per 24,906 ml.

Nell'esercizio 2021 emerge, in particolare, il risultato positivo nel settore dei "parasubordinati" e liberi professionisti (13,65 per cento) che, oltre ad incidere sugli indici della Gestione, annulla le perdite dell'anno precedente – anche per effetto dell'apporto derivante dall'operazione Poseidone - in prevalenza imputabile alla ripresa del numero degli iscritti (platea allargata). Andamento questo che determina il *trend* altalenante delle entrate contributive nell'intero comparto dei lavoratori autonomi (da +1,93 del 2017, -1,62 del 2018, +2,94 del 2019, -3,24 per del 2020, a +7,81 del 2021).

L'individuazione di nuovi contribuenti ha notevolmente impattato sull'aumento delle iscrizioni (82.000 unità nel 2021) che ha comportato un incremento dei crediti accertati nella misura di 2,064 mld in termini assoluti.

**Tabella 24 - Operazione Poseidone Gestione separata**

| Imponibile contributivo | Soggetti | Contributo | Sanzioni | Contributi+ sanzioni |
|---|---|---|---|---|
| 111.124.989,00 | 12.893 | 30.406.378,00 | 20.902.792,47 | 51.309.170,47 |

*Fonte: Direzione centrale Entrate*

Dalla precedente tabella 24 (riferita esclusivamente – per competenza - all'anno d'imposta 2015 accertato nel 2021) emerge la funzione e l'efficacia dell'operazione Poseidone per l'iscrizione di soggetti tenuti al versamento nonché per l'accertamento della contribuzione da versare.

In tale contesto si evidenzia come l'accertamento tramite la predetta operazione non risulta invece applicabile alla categoria degli artigiani, per i quali permangono ostacoli alla iscrivibilità dei lavoratori "di fatto"," in ragione del regime della competenza sulla verifica dei requisiti tecnico-professionali previsti da specifiche leggi di settore[85].

Sempre con riferimento alla Gestione separata, va rilevato come la limitazione della platea dei prestatori di lavoro occasionale - per effetto del disposto dell'art. 54 *bis*, del d.l. 24 aprile 2017, n. 50[86], convertito, con modificazioni, dalla l. 21 giugno 2017, n. 96 - abbia comportato un

[85] In *primis* legge quadro per l'artigianato 8 agosto 1985, n. 443.

[86] "Disciplina delle prestazioni occasionali. Libretto Famiglia. Contratto di prestazione occasionale".

rallentamento della crescita del gettito contributivo della gestione medesima. Si sottolinea, inoltre, che le modifiche normative introdotte in sede di conversione del d.l. 12 luglio 2018, n. 87 (l. 9 agosto 2018, n. 96) sembrano rendere più complessi i controlli che l'Inps deve realizzare per garantire il rispetto delle norme sulle prestazioni occasionali.

Sul versante delle entrate, un ulteriore allargamento della platea dei destinatari delle prestazioni occasionali, tramite il Libretto famiglia, deriva dall'art. 1, c. 368, della l. 27 dicembre 2017, n. 205 che, integrando l'art. 54 *bis* del citato d.l. n. 50 del 2017, ha incluso le attività lavorative degli *steward* prestate negli impianti sportivi nei confronti di più utilizzatori (società sportiva di cui alla l. 23 marzo 1981, n. 91) da cui derivino, nel corso di un anno civile e per ciascun prestatore, compensi di importo complessivo non superiore a 5.000 euro. Le società sportive possono ricorrere alle prestazioni di lavoro occasionale per lo svolgimento delle attività di cui al decreto del Ministro dell'interno 8 agosto 2007, nel quale rientra l'organizzazione delle competizioni sportive nei complessi e negli impianti sportivi, con capienza superiore a 7.500 posti, ove si svolgono partite ufficiali delle squadre di calcio professionistiche.

Recenti novità sono state introdotte con l'art. 1, cc. 342 e 343, della l. 29 dicembre 2022, n. 197, tra cui si cita l'estensione dell'importo massimo di compenso erogabile per anno civile dal singolo utilizzatore alla totalità dei prestatori a 10.000 euro e un divieto generale di accesso al Contratto di prestazione occasionale da parte delle imprese operanti nel settore agricoltura, destinatarie di specifica disciplina di settore.

Infine, è da sottolineare come all'andamento delle entrate contributive, nel settore del lavoro autonomo, contribuirà, anche per gli esercizi successivi, quanto previsto dalla l. 22 maggio 2017, n. 81 che ha modificato - a decorrere dal 1º luglio dello stesso anno - le aliquote contributive dovute per alcune tipologie di iscritti alla Gestione separata[87], prevedendo un'aliquota contributiva aggiuntiva pari allo 0,51 per cento[88] per il finanziamento della tutela

[87] Collaboratori, assegnisti e dottorandi di ricerca con borsa di studio, titolari degli uffici di amministrazione, sindaci e revisori, iscritti in via esclusiva alla Gestione separata, non pensionati e privi di partita Iva.

[88] Il contributo aggiuntivo accertato a copertura della Dis-coll (l. n. 81 del 2017) è stato pari a 50,409 mln a fronte dell'erogazione indennità disoccupazione per i collaboratori per 44,326 ml.

contro la disoccupazione (Dis-Coll), portando l'aliquota complessiva per l'anno 2021 in una percentuale variabile tra il 33,72 e il 34,23[89].

Possibile incidenza in termini di maggiori entrate potrebbero avere, per gli anni a partire dal 2022, le disposizioni del c. 10 *ter* dell'art. 3 della l. n. 335 del 1995, introdotto dall'art. 9, c. 3, lettera b), del d.l. 31 dicembre 2021, n. 228,come modificato in sede di conversione, dalla l. 25 febbraio 2022, n. 15. La norma prevede che le pubbliche amministrazioni di cui al d.lgs. n. 165 del 2001 in deroga ai cc. 9 e 10, siano tenute a dichiarare e ad adempiere, fino al 31 dicembre 2022, agli obblighi relativi alla contribuzione di previdenza e di assistenza sociale obbligatoria dovuta alla Gestione separata di cui all'art. 2, c. 26, e ss. della l. n. 335 del 1995, in merito ai compensi erogati per i rapporti di collaborazione coordinata e continuativa e a figure assimilate. L'art. 9, c. 1, lett. a), del d.l. 29 dicembre 2022, n. 198, convertito con modificazioni dalla L. 24 febbraio 2023, n. 14, 198 ha prorogato la data di non applicazione dei termini di prescrizione al 31 dicembre 2023. Inoltre, il c. 4 dell'art. 9 del citato d.l. n. 228 del 2021, ha previsto che, per le regolarizzazioni completate nel solo anno 2022, l'adempimento possa avvenire senza applicazione del regime sanzionatorio di cui alla l. n. 388 del 2000, cui sono, invece, tenute le pubbliche amministrazioni che provvederanno alla regolarizzazione a decorrere dal 1° gennaio 2023. La finalità della norma è di tutelare il diritto alle prestazioni pensionistiche dei collaboratori delle pubbliche amministrazioni per i quali non opera il principio della automaticità delle prestazioni.

**6.4** Nel 2021 la riscossione corrente dei crediti contributivi è pari a 232,511 mld , con una crescita di 16,317 mld rispetto all'esercizio precedente (7,55 per cento).

Premesso che sull'entità e il grado di realizzazione dei crediti per adempimento volontario influisce il periodico annuncio di provvedimenti normativi di agevolazione o sanatoria, l'Istituto, nel periodo 2000-2021, ha trasmesso agli agenti della riscossione (AdR) crediti contributivi per 229,576 mld, comprensivi di sanzioni e interessi.

[89] Circolare Inps 5 febbraio 2021, n. 12 "Per l'anno 2021 l'aliquota contributiva e di computo per i collaboratori e le figure assimilate, iscritti in via esclusiva alla Gestione separata di cui all'art. 2, c. 26, della l. n. 335 del 1995, è pari al 33 per cento, così come stabilito dall'art. 2, c. 57, della l. n. 92 del 2012.
Sono, inoltre, in vigore le seguenti aliquote pari a:
•0,50 per cento utile per il finanziamento dell'onere derivante dalla estensione della tutela relativa alla maternità, agli assegni per il nucleo familiare e alla malattia, anche in caso di non degenza ospedaliera;
•0,22 per cento, disposta dall'art. 7 del d.m. 12 luglio 2007, pubblicato sulla G.U. e n. 247 del 23 ottobre 2007, in attuazione di quanto previsto dal c. 791, articolo unico, della l. n. 296 del 2006;
•0,51 per cento per la Ds-coll.

Nel medesimo arco temporale risultano riscossi crediti per 34,926 mld (pari al 19,08 per cento del carico totale al netto delle sanzioni trasmesso), mentre 41,962 mld (pari al 18,28 per cento del totale e rispetto al 18,56 per cento del 2020) sono stati oggetto di annullamento o sgravio perché riferibili ad importi non dovuti.

L'importo dei crediti contributivi presso gli agenti di riscossione è dunque, alla chiusura dell'esercizio in esame, di 152,687 mld[90], di cui 106,139 mld[91] per soli contributi con corrispondenza tra i residui nel bilancio dell'Istituto, mentre 46,548 mld (per sanzioni originarie iscritti a ruolo) afferiscono alla gestione degli agenti della riscossione e dovrebbero trovare corrispondenza contabile nel bilancio dell'Inps quando effettivamente incassati[92]. In merito appare necessario procedere alla riconciliazione contabile delle riscossioni afferenti ai crediti residui trasmessi agli AdR e alla rappresentazione contabile disaggregata dei dati relativi alle sanzioni ed interessi, ricalcolati alla data del pagamento e alla specifica della loro imputazione.

I dati appena esposti sono significativi dell'importanza di un tema che assume rilievo centrale per l'Istituto. L'effettività del sistema della riscossione affidato all'Agenzia delle entrate-Riscossione e a Riscossione Sicilia si riflette, infatti, non solo sui flussi finanziari, necessari per dare effettiva copertura alle prestazioni istituzionali rese obbligatorie per legge, ma determina una rappresentazione contabile - dal lato finanziario ed economico-patrimoniale – non pienamente aderente al dato di realtà.

Pur nella corrispondenza degli importi dei residui attivi, iscritti nella situazione finanziaria con i crediti dello stato patrimoniale, è da sottolineare come, a fine 2021, questi ultimi siano svalutati per un importo pari all'80,51 per cento del totale.

Ne consegue che una quota rilevante dei crediti in carico agli agenti della riscossione è realisticamente valutata dall'Amministrazione a rischio di effettivo incasso e, quindi, iscritta

---

[90] L'aggregato pari a 152.687.322.997,14 di euro comprende le sospensioni delle cartelle/avvisi di addebito disposte al 31 dicembre 2021 che costituiscono quota parte del carico residuo e le sanzioni e gli accessori contabilizzati alla data di cessione.

[91] Quanto alla composizione del portafoglio residuo dei crediti - pari a 106,1 md ed avendo riguardo ai ruoli e agli avvisi di addebito emessi dall'ADER – si indica la composizione del carico contabile:

- 13,8 md soggetti falliti;
- 10,3 md soggetti deceduti ti e ditte cessate;
- 8,5 md anagrafe tributaria negativa nullatenenti;
- 45 md azioni cautelari esecutive tentate senza riscossione;
- 6,4 md rate a scadere su dilazioni non revocate;
- 6,3 md carico sospeso.Ne deriva che il magazzino residuo lordo oggetto di potenziale attività di recupero risulta complessivamente pari a 15,8 miliardi.

[92] Le partite creditorie riferibili alle sanzioni ed interessi sono destinate ad un sostanziale ridimensionamento per effetto degli interventi finalizzati alla definizione agevolata delle inadempienze, *ex* art. 6 del d.l. 22 ottobre 2016, n. 193 convertito, con modificazioni dalla l. 1° dicembre 2016, n. 225.

al passivo dello stato patrimoniale, in ossequio ai principi civilistici della contabilità economica.

La tabella 25 espone la situazione dei crediti contributivi iscritti nell'attivo dello stato patrimoniale, in rapporto ai crediti svalutati nell'apposito fondo del passivo ed evidenzia il progressivo incremento delle percentuali di svalutazione.

**Tabella 25 - Crediti contributivi e fondo svalutazione**

(*in milioni*)

| | RENDICONTI | | | | | | | | | |
|---|---|---|---|---|---|---|---|---|---|---|
| | **2012** | **2013** | **2014** | **2015** | **2016** | **2017** | **2018** | **2019** | **2020** | **2021** |
| RESIDUI ATTIVI DA CONTRIBUTI | 72.316 | 78.645 | 86.640 | 92.399 | 98.236 | 104.453 | 111.429 | 119.019 | 114.619 | 117.059 |
| FONDO SVALUTAZIONE | 34.419 | 38.938 | 42.937 | 55.220 | 60.503 | 68.875 | 78.452 | 89.772 | 89.064 | 94.246 |
| Rapporto Fondo/Residui | 47,60% | 49,51% | 49,56% | 59,76% | 61,59% | 65,94% | 70,41% | 75,43% | 77,70% | 80,51% |

*Fonte: Corte dei conti su dati bilanci consuntivi*

La tabella 26 dà conto, invece, della movimentazione del fondo svalutazione crediti, con prelievi, a differenza dell'esercizio 2020, di importo estremamente contenuto.

**Tabella 26 - Movimentazione fondo svalutazione crediti**

(*in milioni*)

| | RENDICONTI | | | | | | | | | |
|---|---|---|---|---|---|---|---|---|---|---|
| **PERIODO** | **2012** | **2013** | **2014** | **2015** | **2016** | **2017** | **2018** | **2019** | **2020** | **2021** |
| **Accantonamento al fondo svalutazione crediti contributivi** | 4.806 | 5.682 | 4.974 | 13.090 | 6.220 | 9.143 | 10.850 | 12.488 | 12.703 | 7.132 |
| **Prelievo dal Fsc** | 966 | 1.163 | 974 | 808 | 937 | 771 | 1.273 | 1.168 | 13.411 | 1.951 |
| **Movimentazione Fsc** | 3.840 | 4.519 | 3.999 | 12.283 | 5.283 | 8.372 | 9.578 | 11.320 | -708 | 5.181 |

*Fonte: Corte dei conti su dati bilanci consuntivi*

E' da porre l'accento sulla circostanza che il fondo svalutazione crediti si movimenta, annualmente, per percentuali stabilite con determina del Direttore generale - mediante l'applicazione di specifici coefficienti di inesigibilità determinati in base alla natura del credito, all'anno di accertamento e allo stato amministrativo dell'azione di recupero - che soltanto dal 2015 fanno un rinvio (almeno dal lato formale) ad interlocuzione con gli agenti della riscossione circa la inesigibilità delle poste creditorie.

Per contro, i prelievi dal fondo in parola trovano il proprio fondamento nell'attività dell'Amministrazione, ove essa accerti, attraverso l'azione delle proprie sedi territoriali,

l'inesigibilità del credito, con conseguente cancellazione dei residui attivi e dei corrispondenti crediti.

Diversamente, nel decennio in considerazione, in ragione anche del succedersi di norme di proroga dei termini finali entro i quali comunicare all'ente di riferimento la dichiarazione di inesigibilità dei crediti in carico[93], sono state più volte differite le operazioni di discarico contabile degli agenti della riscossione (secondo il procedimento previsto dagli artt. 19 e 20 del d.lgs. 13 aprile 1999, n. 112) con la conseguente impossibilità per l'Istituto di cancellare i residui attivi di natura contributiva.

Anche nell'esercizio in esame impattano in misura notevole gli abbandoni dei crediti conseguenti ai recenti provvedimenti che introducono forme di agevolazione[94] per estinguere i debiti contributivi oltre che le somme accessorie.

In particolare, l'art. 4 del d.l. 23 ottobre 2018, n. 119[95], convertito dalla l. 17 dicembre 2018, n. 136, disciplina lo "Stralcio dei debiti fino a mille euro". La norma in questione dispone l'annullamento automatico dei debiti di importo residuo fino a mille euro affidati agli Adr, in mancanza di specifica richiesta del contribuente al quale è comunque impedito l'eventuale pagamento. L'importo residuo, oggetto dello stralcio, è determinato dalla somma della sorte capitale omessa, degli interessi e delle sanzioni come quantificati alla data dell'accertamento della inadempienza[96].

---

[93] In deroga all'art. 19, c. 1, del d.lgs. 13 aprile 1999, n. 112, l'art 1, c. 684, della l. n. 190 del 2014 (legge di stabilità per il 2015), come modificato dall'art. 1, c. 10-*quinquies* della l. n. 172 del 2017 prevede che le comunicazioni di inesigibilità relative alle quote affidate agli agenti della riscossione dal 1° gennaio 2000 al 31 dicembre 2017 siano presentate, per i ruoli consegnati negli anni 2017 e 2018, entro il 31 dicembre 2021. Per i ruoli consegnati negli anni precedenti, per ogni singola annualità di consegna, a partire dalla più recente, le comunicazioni dovranno essere presentate entro il 31 dicembre di ciascun anno successivo al 2021.

L'art. 4, del d.l. 22 marzo 2021, stabilisce che "In considerazione delle previsioni contenute nei cc. 1 e 2 del presente articolo, e in deroga alle disposizioni di cui all'art. 19, c. 1, del d. lgs. 13 aprile 1999, n. 112, le comunicazioni di inesigibilità relative alle quote affidate agli agenti della riscossione nell'anno 2018, nell'anno 2019, nell'anno 2020 e nell'anno 2021 sono presentate, rispettivamente, entro il 31 dicembre 2023, entro il 31 dicembre 2024, entro il 31 dicembre 2025 ed entro il 31 dicembre 2026".

[94] Il collegato finanziario alla legge di bilancio per il 2016 - che ha soppresso, dal 1° luglio del 2017, le società del Gruppo Equitalia, nelle cui funzioni succede l'Agenzia delle entrate attraverso un proprio ente strumentale – ha previsto interventi (poi reiterati) per la definizione delle esposizioni debitorie, anche previdenziali, con procedure finalizzate all'abbattimento degli accessori alla sorte contributiva (interessi e sanzioni).

[95] L'Inps, quale gestore di crediti contributivi cui corrispondono controprestazioni di natura previdenziale, per procedere all'adeguamento delle proprie scritture contabili – e appostare in bilancio le relative partite -richiede agli Agenti della Riscossione, la trasmissione telematica dei provvedimenti di "discarico" delle quote stralciate, attraverso il flusso informatico dei "provvedimenti" e dello "stato della riscossione", con abbinamento puntuale alle singole partite di credito delle gestioni amministrative interessate, in conformità ai dati già trasmessi con l'elenco inviato ai sensi dell'art. 4, c. 1, del d.l. n. 119 del 2018.

L'invio dei provvedimenti di "discarico" degli importi stralciati rappresenta, quindi, la condizione imprescindibile ai fini della concreta attuazione del dettato normativo attraverso l'eliminazione dei corrispondenti residui attivi nel bilancio Inps.

[96] La Cassazione con sentenza del 27 agosto 2020, n. 17966 - in riferimento alla disposizione sullo stralcio dei debiti fino a mille euro affidati agli agenti della riscossione dal 2000 al 2010, di cui all'art. 4 del d.l. n. 119 del 2018 - ha stabilito che i mille euro

Va rilevato che l'importo delle singole partite creditorie - riferibili ai crediti ceduti all'Adr nel periodo che va dal 1° gennaio 2000 al 31 dicembre 2010 - è cristallizzato alla data di contabilizzazione[97].

Nella tabella 27 si riporta la massa dei crediti contributivi oggetto di eliminazione nell'esercizio 2021 pari a quasi 1,2 mld di crediti[98].

**Tabella 27 - Carichi fino a 1.000 euro affidati ad Agenzia Entrate – Riscossione**

| Descrizione | Eliminazione crediti *ex* art. 4 d.l. n. 119 del 2018 "Stralcio dei debiti fino a mille euro" |
|---|---|
| Aziende | 341.202.294,40 |
| Artigiani | 350.129.797,76 |
| Commercianti | 413.364.778,45 |
| Agricoli Autonomi | 25.667.799,83 |
| Agricoli Dipendenti | 23.571.767,69 |
| **Totale*** | **1.153.936.438,13** |

* Dati del flusso ricevuto da Agenzia delle Entrate Riscossione (in euro).
*Fonte: Direzione centrale entrate*

L'art. 3 del d.l. 23 ottobre 2018, n. 119, convertito con modificazioni dalla l. n. 136 del 2018 "*Rottamazione ter*"[99], disciplina una forma ulteriore di agevolazione per i contribuenti che hanno richiesto la definizione dei debiti, non rientranti nella previsione dello stralcio *ex* art. 5

rappresentano il limite di valore riferito all'importo risultante dall'intera cartella esattoriale e non all'importo del singolo carico di ruolo. Qualora la cartella di pagamento includa più carichi il limite di valore ai fini dell'annullamento è correlato alla somma di essi. In caso di pretese creditorie di diversa natura (contributi, tributi, sanzioni amministrative), il riferimento è la somma dei carichi omogenei. In precedenza, la Suprema Corte con l'ordinanza n. 11817 del 2020, interpretava il limite di valore avendo riguardo al singolo carico affidato facendo così rientrare le cartelle di importo superiore ai mille euro, recanti singole partite non superiori all'importo di mille euro.

[97] La conseguenza è che l'eventuale ricalcolo degli oneri accessori (interessi e sanzioni), avrebbe dovuto comportare una notevole riduzione dei crediti stralciabili ed una corrispondente diversa valutazione nei confronti dei contribuenti inadempienti, ai fini della previsione delle spese per prestazioni ed alla luce delle garanzie di valorizzazione del periodo contributivo omesso utile alla maturazione del diritto e alla quantificazione della misura della prestazione previdenziale disposte dall'art. 2116 del c.c. sulle posizioni assicurative dei lavoratori dipendenti.

Per i lavoratori autonomi, il cui settore è sottratto all'applicazione del principio di automaticità disciplinato dall'art. 2116 c.c., dal discarico automatico delle partite creditorie deriva la contrazione dei periodi accreditati utili ai fini della determinazione del diritto e della misura della prestazione pensionistica, restando, tuttavia, problemi in merito all'imputazione dell'inadempimento - e della conseguenziale scopertura contributiva - al contribuente in assenza del decorso del termine prescrizionale. D'altra parte, il riconoscimento della facoltà di versamento dei periodi stralciati – anche nella sola misura utile al perfezionamento del requisito pensionistico - potrebbe aggravare la situazione già deficitaria delle gestioni dei lavoratori autonomi, quale conseguenza del perfezionamento del diritto e del pagamento delle prestazioni connesse.

Le somme eventualmente versate dopo il 24 ottobre 2018 - in assenza di ulteriori inadempienze - vengono rimborsate al contribuente.

[98] Non risultano rilevati i crediti contributivi oggetto di eliminazione afferenti ai carichi fino a 1.000 euro affidati a Riscossione Sicilia. Nota della Direzione centrale entrate 10 settembre 2021, n. 93969 - Pag. 14 - di riscontro alla istruttoria 5 luglio 2021, n. 629.

[99] Rispetto ai precedenti provvedimenti di definizione - previste dal d.l. 22 ottobre 2016, n. 193 (*Prima Rottamazione*) e dal d.l. 16 ottobre 2017, n. 148 (*Rottamazione bis*) - sono state introdotte ulteriori facilitazioni per i contribuenti, in particolare:

*i)* Dilazione delle somme dovute in 18 rate ripartite in 5 anni. Le scadenze previste sono 31 luglio e 30 novembre 2019. Dal 2020 le scadenze sono 28 febbraio; 31 maggio; 31 luglio e 30 novembre di ciascun anno fino al 2023.

*ii)* Riduzione del tasso di interesse dal 4,5 per cento al 2 per cento.

dello stesso decreto, affidati agli Adr. Con il successivo "decreto Crescita"[100] sono stati riaperti i termini degli istituti agevolativi solo per i debiti non ricompresi nella dichiarazione di adesione alla "*Rottamazione ter*".

Le scadenze delle rate dei piani di pagamento della "definizione agevolata" e del "saldo e stralcio" sono state rinviate dall'art. 13-*septies* del d.l. 28 ottobre 2020, n. 137 (c.d. "decreto Ristori")" al 1° marzo 2021, termine per il pagamento delle rate in scadenza nel 2020.

Inoltre, l'art. 4 del d.l. del 22 marzo 2021 n. 41, convertito con modificazioni dalla l. 21 maggio 2021, n. 69, ha previsto che:

- le rate della "rottamazione-ter" e del "saldo e stralcio", in scadenza nel 2020 potevano essere versate fino al 31 luglio 2021, rispetto al 1° marzo, fissato dal "decreto Ristori";
- le rate in scadenza il 28 febbraio, il 31 marzo, il 31 maggio e il 31 luglio del 2021 potevano essere versate fino al 30 novembre 2021.

La misura originaria consentiva il pagamento dei carichi trasmessi ai concessionari senza la corresponsione delle sanzioni e degli interessi di mora[101], ovvero le sanzioni e le somme aggiuntive[102]. Le somme dovute sono quelle affidate agli AdR a titolo di capitale ed interessi, aggi di riscossione[103] e per il rimborso delle spese per le procedure esecutive e notifica delle cartelle di pagamento.

I carichi oggetto della "*Rottamazione ter*" sono pari a 8,415 mld di cui 1,590 mld riscossi (pari al 18,89 per cento), mentre 1,451 mld (di cui 0,188 mld md riscossi) afferiscono alla definizione conseguente alla riapertura dei termini disposta con il d.l. n. 34 del 2019.

I contribuenti che hanno richiesto l'adesione per la definizione agevolata o che hanno usufruito della "Pace fiscale" sono 791.791. Il debito lordo da pagare risultante da cartella (comprensivo di aggio e degli interessi calcolati secondo il piano di pagamento prescelto) è pari a 14,450 mld.

---

[100] Art. 16 *bis* del d.l. 30 aprile 2019, n. 34 recante "Misure urgenti di crescita economica e per la risoluzione di specifiche situazioni di crisi".

[101] Gli artt. 25, c. 2, e 30, c. 1, del d.p.r. 29 settembre 1973, n. 602, stabiliscono che decorso inutilmente il termine di sessanta giorni dalla notificazione della cartella sulle somme iscritte a ruolo si applicano, a partire dalla data della notifica della cartella e fino alla data del pagamento, gli interessi di mora al tasso determinato annualmente con decreto del Ministero delle finanze con riguardo alla media dei tassi bancari attivi.

[102] L'art. 27, c. 1, del d.lgs. 26 febbraio 1999, n. 46 in merito agli accessori dei crediti previdenziali stabilisce che "In deroga all'art. 30 del d.p.r. 29 settembre 1973, n. 602, come sostituito dall'art. 14 del presente decreto, sui contributi o premi dovuti agli enti pubblici previdenziali, decorso il termine previsto dall'art. 25 del d.p.r. 29 settembre 1973, n. 602, come sostituito dall'art. 11 del presente decreto, le sanzioni e le somme aggiuntive dovute sono calcolate, secondo le disposizioni che le regolano, dalla data della notifica e fino alla data del pagamento".

[103] Art. 17 del d.lgs. 13 aprile 1999, n. 112.

L'art. 4, c. 4, del d.l. n. 41 del 2021[104] ha stabilito l'automatico annullamento dei debiti di importo residuo fino a 5.000 euro[105] risultanti dai singoli carichi affidati agli agenti della riscossione dal 1° gennaio 2000 al 31 dicembre 2010, ancorché ricompresi nelle definizioni agevolate ("Rottamazione *ter*" e "Saldo e stralcio"), sia delle persone fisiche che hanno conseguito, nel periodo d'imposta 2019, un reddito imponibile ai fini delle imposte sui redditi fino a 30.000 euro, sia dei soggetti diversi dalle persone fisiche che hanno conseguito, nel periodo d'imposta in corso alla data del 31 dicembre 2019, un reddito imponibile ai fini delle imposte sui redditi fino a 30.000 euro.

Nella tabella 28 sono indicati gli importi, distinti per gestione amministrativa nonché per tipologia (contributi, sanzioni e interessi), annullati ai sensi del citato art. 4, c. 4, del d.l. n. 41del 2021. L'eliminazione di tali crediti contributivi dai residui attivi del bilancio dell'Istituto avverrà verosimilmente nel corso dell'anno contabile 2023, a seguito del perfezionamento dell'invio dei provvedimenti di discarico, non ancora trasmessi da Ader.

**Tabella 28 – Importi annullati fino a 5.000 euro**

| TOTALI PARTITE CON DEBITO RESIDUO FINO A 5.000 EURO ANNI CONSEGNA 2000-2010 | | | | | |
|---|---|---|---|---|---|
| **Gestione credito** | **Contributo** | **Sanzione** | **Interessi** | **Alt. Tip. Credito** | **Totale complessivo** |
| Aziende DM | 6.107.213.299,95 | 975.921.595,18 | 51.008.809,19 | 7.101.276,15 | 7.141.244.980,47 |
| S.S.N. Aziende | 124.783.859,29 | 139.908.984,46 | 3.628,46 | | 264.696.472,21 |
| Artigiani | 1.213.813.958,03 | 376.398.200,87 | 1.758.374,22 | | 1.591.970.533,12 |
| Commercianti | 1.687.255.705,17 | 621.373.065,36 | 1.249.280,23 | | 2.309.878.050,76 |
| Autonomi Agricoli | 515.103.152,81 | 188.472.743,94 | 1.978.882,26 | | 705.554.779,01 |
| Aziende Agricole | 571.313.774,02 | 171.308.864,75 | 528.072,05 | | 743.150.710,82 |
| Committ./Associanti | 296.379.104,59 | 66.577.986,15 | 3.950.438,60 | | 366.907.529,34 |
| Liberi Professionisti | 2.343.287,95 | 1.632.481,86 | 369.197,44 | | 4.344.967,25 |
| Cred. non riconciliati | 3.741.667,63 | 2.585.783,33 | 1.437,46 | 1.011,29 | 6.329.899,71 |
| Cred. *ex* stralcio euro1000 | 9.260,91 | 5.285,05 | - | . | 14.545,96 |
| **Totale** | **10.521.957.070,35** | **2.544.184.990,95** | **60.848.119,91** | **7.102.287,44** | **13.134.092.468,65** |
| | | | | | |
| **Cartelle Coobligati** | **361.990.712,14** | **89.749.218,10** | **3.560.217,28** | **376.473,90** | **455.676.621,42** |

[104] Convertito con modificazioni dalla l. 21 maggio 2021, n. 69 recante "Misure urgenti in materia di sostegno alle imprese e agli operatori economici, di lavoro, salute e servizi territoriali, connesse all'emergenza da Covid-19- Decreto Sostegni".
[105] Importo comprensivo di capitale, interessi per ritardata iscrizione a ruolo e sanzioni.

Riguardo all'andamento complessivo della c.d. "Pace Fiscale", nella tabella 29 è riportata la situazione al 31 dicembre 2021, con riferimento alle diverse misure di definizione agevolata relative ai crediti affidati ad Agenzia delle Entrate-Riscossione per il recupero coattivo.

**Tabella 29 - Interventi definizione agevolata**

(*in milioni*)

| | Numero contribuenti | Numero cartelle | Valore cartella (debito residuo) | Debito da pagare | Versato |
|---|---|---|---|---|---|
| **D.l. 148/2017 Ante emissione piani** | | | | | |
| **Differimento Definizione Agevolata d.l. n. 148 del 2017** | 44.584 | 129.526 | 332 | 223 | 96 |
| **Rottamazione Ter d.l. 119/2018** | 402.071 | 1.790.661 | 8.415 | 5.915 | 1.590 |
| **Riapertura Rottamazione Ter d.l. 34/2019** | 84.515 | 354.369 | 1.451 | 931 | 188 |
| **Rottamazione Ter - Rottamazione TER da Saldo e Stralcio l. 145/2018** | 16.410 | 180.977 | 785 | 450 | 67 |
| **TOTALE** | **547.580** | **2.455.533** | **10.983** | **7.519** | **1.942** |
| **Di cui Saldo e Stralcio "puro" l. 145/2018** | **244.211** | **1.340.049** | **3.467** | **516** | **283** |
| **TOTALE COMPLESSIVO** | **791.791** | **3.795.582** | **14.450** | **8.035** | **2.225** |

**Tabella 30 - Interventi definizione agevolata: dettaglio regionale***

| Regione | Numero contribuenti con riscossione | Numero cartelle con riscossione | Carico + interessi da pagare | Riscossioni totali al 31.12.2021 | % riscosso /carico |
|---|---|---|---|---|---|
| Abruzzo | 18.543 | 83.787 | 303,1 | 79,2 | 26,13 |
| Basilicata | 7.573 | 35.327 | 113,3 | 23,5 | 20,74 |
| Calabria | 28.680 | 138.090 | 335,1 | 88,8 | 26,50 |
| Campania | 69.915 | 307.352 | 949,9 | 242,8 | 25,56 |
| Emilia Romagna | 35.192 | 147.965 | 495,6 | 137,6 | 27,76 |
| Friuli Venezia Giulia | 8.134 | 33.429 | 107,4 | 31 | 28,86 |
| Lazio | 70.870 | 312.268 | 1.181,5 | 299,2 | 25,32 |
| Liguria | 16.694 | 71.876 | 183,6 | 52,2 | 28,43 |
| Lombardia | 78.467 | 373.663 | 1.385,6 | 389,8 | 28,13 |
| Marche | 16.075 | 69.655 | 219,6 | 61,8 | 28,14 |
| Molise | 4.564 | 20.591 | 56,7 | 16,8 | 29,63 |
| Piemonte - Valle d'Aosta | 40.397 | 180.307 | 582,7 | 149,2 | 25,60 |
| Puglia | 50.248 | 231.183 | 673,4 | 172,2 | 25,57 |
| Sardegna | 24.976 | 124.418 | 314,8 | 88 | 27,95 |
| Toscana | 45.364 | 190.877 | 585,2 | 166,1 | 28,38 |
| Trentino Alto Adige | 4.532 | 18.703 | 59,6 | 18,9 | 31,71 |
| Umbria | 11.511 | 49.974 | 156,2 | 47,2 | 30,22 |
| Veneto | 34.736 | 150.389 | 538,8 | 160 | 29,70 |
| **Totale complessivo** | **566.471** | **2.539.854** | **8.242,1** | **2.224,3** | 26,99 |

*Esclusa la regione Sicilia.

*Fonte: Direzione centrale entrate*

Quanto alla misura denominata "Saldo e stralcio" dei carichi affidati all'Agente della riscossione dal 1° gennaio 2000 al 31 dicembre 2017, prevista dall'art. 1, cc. 184 e ss. della l. n. 145 del 2018, dei debiti contributivi richiesti tramite cartella esattoriale o avviso di addebito,

dalle risultanze dell'AdR emerge che, al 31 dicembre 2021, i debiti compresi nei piani di pagamento per saldo e stralcio "*puro*" ammontano a 0,516 mld[106] dei quali sono stati versati 0,283 ml.

Nell'ambito della disamina delle criticità, derivanti dai fenomeni fraudolenti alla riscossione dei contributi, è stato chiesto di avere cognizione delle somme oggetto di compensazione indebita[107], secondo la tipologia "orizzontale" e "verticale", degli adempimenti effettuati anche tramite il ricorso all'istituto dell'accollo, definitivamente vietato con il d.l. 26 ottobre 2019, n. 124, convertito con modificazioni dalla l 19 dicembre 2019, n. 157.

In proposito si rileva la mancata definizione di intese con l'Agenzia delle entrate e l'Inail – come previsto dall'art. 3, c. 4, della l. n. 157 del 2019, di conversione del richiamato decreto – su procedure di cooperazione rafforzata, finalizzate al contrasto delle indebite compensazioni di crediti tramite modello F24 ed al recupero del credito indebitamente compensato.

Le azioni finalizzate ad intercettare le deleghe, di cui al modello F24, contenenti compensazioni potenzialmente indebite con crediti erariali hanno permesso di accertare operazioni indebite per un totale di 50,951 ml. Ulteriori compensazioni per 22,941 mln sono state fermate tramite una nuova misura che consente di bloccare *ab origine* le deleghe F24 contenenti estinzioni potenzialmente indebite[108]. Nel corso dell'anno 2021, le attività di controllo hanno consentito di accertare compensazioni potenzialmente indebite per un totale di 73,982 mln con l'apertura di corrispondenti inadempienze contributive.

Particolare rilievo assumono, in tema di contribuzioni, gli aspetti connessi alla riscossione dei crediti operata dall'Istituto, sia direttamente, sia tramite l'affidamento agli agenti della riscossione, e più in generale le modalità di realizzazione delle partite attive iscritte in bilancio.

A tal proposito, il Cda è stato reso edotto[109] della imminente chiusura delle operazioni di cartolarizzazione dei crediti contributivi - con conseguente liquidazione della società veicolo Scci S.p.a – e della contestuale definizione della ristrutturazione dei crediti agricoli – attività connessa alle operazioni di cartolarizzazione – con la cessazione degli effetti relativi al

[106] Agenzia Entrate – Riscossione: Comunicazioni inviate e situazione incassi Inps del 13 luglio 2021.

[107] Art. 17 del d.lgs. 9 luglio 1997, n. 241. Si evidenzia che l'attività di accertamento delle somme indebitamente compensate con modello F24 compete all'ente nei confronti del quale il contribuente ha dichiarato di vantare un credito, successivamente risultato inesistente.
La questione impatta sulle posizioni assicurative dei lavoratori cui è applicabile l'art. 2116 c.c., e comporta che l'appianamento dell'inadempimento contributivo attraverso la copertura garantita dalla fiscalità generale.

[108] Messaggio Inps 16 luglio 2020, n. 2835 recante il "Rilascio nuova funzione di Blocco delle deleghe in Gestione Contributiva – Compensazioni indebite".

[109] Informativa del 4 novembre 2021, n. 301.

riconoscimento del valore economico delle riscossioni dei crediti agricoli cartolarizzati (contratto di *SWAP*) e alla prosecuzione della ristrutturazione di singoli crediti agricoli mediante l'esercizio di *Call Option*. In seguito a specifica indicazione dei Ministeri vigilanti - essendo emersa l'esigenza di individuare i referenti ai quali rapportarsi con le strutture tecniche degli enti e con i soggetti interessati - è stato costituito, presso la Direzione centrale entrate, un gruppo di lavoro per l'adempimento delle attività preordinate alle operazioni di chiusura delle cartolarizzazioni.

Può essere utile rammentare come, ai sensi di quanto disposto dall'art. 13, della l. 23 dicembre 1998, n. 448 (legge finanziaria 1999) - ancor prima della istituzione del sistema nazionale della riscossione - l'Inps avesse dato avvio a sei operazioni di cessione e cartolarizzazione che hanno riguardato la massa dei propri crediti contributivi maturati e iscritti in bilancio fino al 31 dicembre 2005. Il termine previsto per la cessione dei crediti, originariamente fissato al 31 dicembre 2001, è stato differito dalla legge citata al 31 dicembre 2008.

Nella tabella 31 sono indicati i dati aggregati inerenti all'impegno contrattuale di cessione minima, i crediti effettivamente ceduti, i corrispettivi, l'importo dei titoli obbligazionari emessi e i costi sostenuti per la cartolarizzazione.

**Tabella 31 - Cartolarizzazione crediti contributivi**

| N. Cessioni | Impegno contratt. minimo | Importo ceduto | Corrispettivo | % | Obbligazioni emesse | Costi |
|---|---|---|---|---|---|---|
| 6 | 23.313.000.000 | 86.209.478.287 | 19.674.332.054 | 22,82 | 20.910.000.000 | 13.295.000 |

*Fonte: Corte dei conti su dati Inps Direzione centrale entrate*

A fronte di crediti complessivamente ceduti, con le sei operazioni, per importi pari a 86,209 mld, i corrispettivi ottenuti sono stati pari a 19,674 mld, con una percentuale di realizzo sul totale complessivo del 22,82 per cento, mentre i costi sostenuti a favore dei soggetti intervenuti sono risultati pari a 13,294 mln.

Sempre nella prospettiva di definire le partite creditorie più rievocanti, nel 2008 è stata avviata - nel settore agricolo - la ristrutturazione dei crediti maturati e contabilizzati al 31 dicembre 2004[110]. Con tale operazione - che avrà termine nel 2023[111] - è stata concessa ai debitori (aziende assuntrici di manodopera agricola e lavoratori autonomi) la facoltà di estinguere le

[110] Con un accordo preliminare tra la Scci s.p.a. (la società titolare delle cartolarizzazioni) e le banche *Deutsche Bank* e *Bayerische Hipo* (gruppo Unicredit) queste ultime procedevano all'acquisto dei crediti agricoli per procedere successivamente alla loro ristrutturazione tramite la conclusione di accordi transattivi.

[111] Con nota della Direzione centrale entrate 16 gennaio 2023, n. 540 pag. 6 veniva comunicato che, con riferimento alle operazioni di ristrutturazione dei crediti agricoli cartolarizzati, tale attività è da ritenersi conclusa alla data del 31 marzo 2021.

obbligazioni contributive versando una quota variabile tra il 22 per cento e il 30 per cento del dovuto a seconda del numero di adesioni all'offerta[112].

L'importo dei crediti agricoli ristrutturati - ricompresi nell'ambito delle diverse operazioni di cartolarizzazione - è stato pari a 1,301 mld, comprensivo di sanzioni civili. Le banche, nell'aprile 2008, hanno corrisposto a Scci, a saldo e stralcio del portafoglio dei crediti, la somma di 583,4 ml.

Sul portafoglio residuo le banche possono ancora esercitare delle *call option*, cioè, acquistare - anche singolarmente - ciascun credito non ristrutturato, assumendone la titolarità e procedendo al pagamento di un corrispettivo a favore della Scci. All'Istituto sono state comunicate 36 opzioni di acquisto perfezionate, per un valore di crediti ristrutturati pari a 255,848 ml. Il portafoglio residuo, in valore nominale, al netto della prima fase di ristrutturazione e delle successive *call option* risulta pari a 4 mld.

**Tabella 32 - Andamento delle operazioni di ristrutturazione al 31.12.2021**

| Call Option | N. Posizioni | Importo Originario Ristrutturato | Importo Incassato | RETROCESSIONE SCCI |
|---|---|---|---|---|
| **Transfer agreement** | | 1.300.754.115,28 | | 583.400.000,00 |
| **TOTALE** | **14.303** | **1.556.564.510,67** | **110.093.548,92** | **611.639.957,95** |
| | | **255.848.404,87** | | |

*Fonte: Direzione centrale Entrate contributive*

Il complesso dei crediti contributivi iscritti nello stato patrimoniale dell'Istituto risulta al 31 dicembre 2021 pari a 117,059 mld (importo uguale a quello dei residui attivi iscritti nel consuntivo finanziario) di cui 94,246 mld esposti nell'apposito fondo di svalutazione.

Nel 2021 si rilevano prelievi pari a 1,951 mld e un aumento degli incassi complessivi pari a 0,494 mld, imputabile alla variazione positiva dei recuperi in via amministrativa (0,425 mld) e da parte degli agenti medesimi (0,069 mld) imputabile anche alle misure emergenziali di sospensione delle riscossioni nonostante i pagamenti relativi a interventi di definizione agevolata. Segnano un sostanziale incremento (8,96 per cento) gli introiti direttamente imputabili all'azione dell'amministrazione e quelli derivanti dal recupero tramite AdR (3,53).

La tabella 33 mostra l'andamento del recupero crediti nell'arco temporale 2020-2021, indicando separatamente quelli incassati direttamente dall'Istituto e quelli recuperati tramite gli agenti

[112] Le posizioni oggetto di ristrutturazione risultano pari a 14.303 e qualora afferiscano a lavoratori dipendenti dall'applicazione del principio di automaticità delle prestazioni deriva, però, l'obbligo all'accredito della contribuzione per intero sulla posizione assicurativa dei lavoratori dipendenti con conseguenti oneri per l'Istituto derivanti dalla liquidazione dei trattamenti in carenza della completa provvista contributiva.

della riscossione. Nell'esercizio in esame, a differenza di quello precedente, non si è fatto ricorso ad operazioni di riconciliazione in quanto non si evidenziano divergenze tra i dati del Rapporto annuale e quelli contabili.

**Tabella 33 - Incassi recupero crediti anni 2020 – 2021**

(*in miliardi*)

| RECUPERO CREDITI ANNI 2020 – 2021 | | | Variazioni | |
|---|---|---|---|---|
| | **2021** | **2020** | **Assolute** | **%** |
| **Recupero crediti diretti** | 5,166 | 4,741 | 0,425 | 8,96 |
| **Recupero crediti Adr** | 2,024 | 1,955 | 0,069 | 3,53 |
| **Totale incassi** | **7,190** | **6,696** | **0,494** | **7,38** |

*Fonte: Inps – Rapporto annuale 2021*

I dati relativi al recupero crediti nell'ultimo quinquennio - esposti nella tabella 34 – mostrano una crescita nel 2021 nella riscossione dei crediti imputabile, per una quota rilevante, alla esazione diretta.

**Tabella 34 - Incassi recupero crediti anni 2017 – 2021**

(*in miliardi*)

| **Rapporto annuale** | **Andamento degli incassi da recupero crediti anni 2017-2021** | | | | |
|---|---|---|---|---|---|
| | **2017** | **2018** | **2019** | **2020** | **2021** |
| **Recupero crediti** | 8,46 | 7,425 | 7,836 | 6,696 | 7,190 |

*Fonte: Corte dei conti su dati Inps XXI Rapporto annuale*

Nell'esercizio in esame emerge una crescita degli incassi da recupero crediti e un contestuale aumento dei residui attivi da contributi - derivante dall'incremento degli accertamenti di competenza - che passano da 114,619 mld del 2020 a 117,059 mld del 2021 con un incremento pari a 2,440 mld (2,13 per cento). Nonostante l'aumento dei crediti contributivi, non appare immediatamente rappresentata, quale conseguenza dei prelievi al fondo svalutazione crediti contributivi, per 1,951 mld (13,411 mld md del 2020), la riduzione dei crediti contributivi residui netti. La variazione negativa dai 25,555 mld del 2020 ai 22,813 mld dell'esercizio in esame deriva dalle assegnazioni al fondo per 7,132 mld, da attribuire principalmente ai coefficienti applicati ai crediti per aliquote contributive a carico dei datori di lavoro e/o degli iscritti alle gestioni artigiani, commercianti e FPLD[113].

Ad ulteriore esplicazione di quanto sopra esposto, le tabelle 35 e 36 espongono le percentuali di svalutazione dei crediti contributivi di cui alle determinazioni del Direttore generale 22

[113] Al netto delle partite creditorie eliminate per le quali si sono verificate obiettive situazioni di irrecuperabilità, ovvero condizioni di insussistenza del credito, ai sensi dell'art. 36 del Rac dell'Istituto.

giugno 2021, n. 133 e 30 marzo 2022, n. 37, da applicare, rispettivamente, al bilancio di previsione assestato e al bilancio consuntivo per il 2021.

**Tabella 35 - Bilancio prev. assestato. Percentuali di svalutazione crediti contributivi 2016-2021**

| | 2016 | 2017 | 2018 | 2019 | 2020 | 2021 |
|---|---|---|---|---|---|---|
| **Aziende DM** | 99 | 84,63 | 71,62 | 56,67 | 37,09 | 18,50 |
| **Datori di lavoro agricoli** | 99 | 84,63 | 71,62 | 56,67 | 37,09 | 18,50 |
| **Cdcm** | 99 | 80 | 70 | 60 | 50 | 25 |
| **Artigiani** | 99 | 80 | 70 | 60 | 50 | 25 |
| **Commercianti** | 99 | 80 | 70 | 60 | 50 | 25 |
| **Gestione *ex* Enpals** | 99 | 84,63 | 71,62 | 56,67 | 37,09 | 18,50 |
| **Gestione separata (parasubordinati)** | 99 | 80 | 70 | 60 | 50 | 25 |

Fonte: Inps; determinazione del Direttore generale 22 giugno 2021, n. 133

**Tabella 36 - Bilancio consuntivo. Percentuali di svalutazione crediti contributivi 2016-2021**

| | 2016 | 2017 | 2018 | 2019 | 2020 | 2021 |
|---|---|---|---|---|---|---|
| **Aziende DM** | 99 | 91,71 | 75,56 | 54,53 | 30,35 | 13,30 |
| **Datori di lavoro agricoli** | 80 | 91,71 | 75,56 | 54,53 | 30,35 | 13,30 |
| **Cdcm** | 99 | 80 | 70 | 60 | 50 | 25 |
| **Artigiani** | 99 | 80 | 70 | 60 | 50 | 25 |
| **Commercianti** | 99 | 80 | 70 | 60 | 50 | 25 |
| **Gestione *ex* Enpals** | 99 | 91,71 | 75,56 | 54,53 | 30,35 | 13,30 |
| **Gestione separata (parasubordinati)** | 99 | 80 | 70 | 60 | 50 | 25 |

*Fonte: Inps; determinazione del Direttore generale 30 marzo 2022, n. 37*

La tabella 36 mostra, in particolare, un aumento generalizzato dei coefficienti di svalutazione a causa della ridotta capacità di recupero limitata ulteriormente da interventi normativi a favore dei contribuenti. I crediti contributivi più vetusti (sino a fine 2016) sono quasi integralmente svalutati; quelli relativi al 2017 lo sono in percentuali oscillanti, a seconda della gestione interessata, tra l'80 e il 91,71 per cento; i crediti relativi agli anni successivi in percentuali decrescenti si attestano nell'ultimo biennio tra il 13,30 e il 30,35 per cento.

**6.5** La verifica contributiva nei confronti delle pubbliche amministrazioni e delle aziende con iscritti alle Gestioni dipendenti pubblici è attuata tramite distinte procedure[114], ancora in corso di adeguamento, che verificano la congruità tra i flussi di denuncia e i versamenti nell'ECA[115] e quantificano lo scostamento tra il contributo dichiarato in denuncia e quello dovuto sulla

[114] Nota della Direzione centrale entrate 16 gennaio 2023, n. 540 pag. 5 "Riguardo all'integrazione dell'INPDAP in INPS, si comunica che proseguono le attività di adeguamento delle procedure amministrative finalizzate all'accertamento, riscossione e verifica contributiva nei confronti delle Pubbliche Amministrazioni".

[115] L'estratto conto amministrazione (Eca) riporta tra le voci di dovuto, oltre alla contribuzione corrente, anche le note di debito per note di rettifica e regolarizzazioni contributive. Al fine di effettuare la verifica contributiva nei confronti delle PP.AA. sono state predisposte delle procedure operative atte alla verifica della congruità tra le somme versate e i flussi di denuncia - Uniemens Lista PosPA – cui consegue l'automatica formazione dell'Avviso di addebito, qualora derivi un credito contributivo per l'Istituto e siano decorsi i termini previsti per la comunicazione bonaria del debito senza che sia intervenuta una denuncia a rettifica o il pagamento.

base delle aliquote vigenti, calcolato dall'Istituto. La procedura di congruità Eca è impostata per generare – in caso di mancanza - una prima comunicazione di debito e un successivo avviso bonario, contenente gli importi non versati, maggiorati di somme aggiuntive calcolate secondo quanto disposto dell'art. 116 della l. n. 388 del 2000[116].

La nota di debito, ove non pagata nei termini previsti, comporta l'automatica formazione dell'avviso di addebito, per il successivo recupero in capo all'agente della riscossione. Sull'applicativo Eca vengono riportate, altresì, le somme oggetto di formazione e notifica delle note di rettifica, allo scopo di gestirne l'incasso o l'eventuale inoltro all'Ader. L'Eca contiene un'ulteriore voce di "dovuto" per inadempienze contributive relativa all'applicativo regolarizzazioni contributive, predisposto per il recupero di somme non versate riferite ad esercizi pregressi, ancora possibile per le p.a. quale conseguenza del procrastinamento dei termini di prescrizione.

A tal fine, tra gli obiettivi principali perseguiti rileva l'uniformità delle regole amministrative vigenti per tutti i datori di lavoro, sia pubblici sia privati, attraverso l'aggiornamento delle posizioni assicurative dei lavoratori con il regolare versamento mensile della contribuzione[117]. Si tratta di un percorso inteso a superare in via definitiva un meccanismo di erogazione delle prestazioni pensionistiche sulla base della "certificazione finale" del datore di lavoro, valorizzando i dati presenti sul conto assicurativo individuale che, ove debitamente aggiornato, consentirebbe all'Inps di avere certezza dei versamenti contributivi del datore di

[116] L'Inps è l'unico soggetto in grado di certificare la posizione previdenziale dei dipendenti pubblici, attraverso l'alimentazione delle denunce mensili del datore di lavoro e l'incrocio di esse – avvalendosi dello strumento denominato Eca (Estratto conto amministrazione) – con i flussi dei versamenti effettuati con gli strumenti di pagamento in uso presso le pubbliche amministrazioni.

[117] Procedono a rilento le operazioni di popolamento dell'estratto conto dei dipendenti pubblici, sebbene - come riferito nel capitolo 3 – assegnate ad uno specifico progetto gestito dalla Direzione Generale che prevede la collaborazione delle amministrazioni pubbliche interessare.

Secondo il Civ (Relazione programmatica 2019 – 2021) "permane critica la gestione dei trattamenti riferiti ai dipendenti pubblici, anche a causa delle difficoltà incontrate nel dare seguito agli adeguamenti dei sistemi già in uso presso l'Inpdap e gli altri Enti incorporati. Gran parte dei ritardi sono da attribuire alle difficoltà con cui si procede all'implementazione delle posizioni assicurative dei dipendenti pubblici, con riflessi negativi sui tempi di giacenza e sulla qualità delle prestazioni. Ad oggi molti dipendenti pubblici non sono ancora messi nelle condizioni di verificare puntualmente il versamento contributivo e sono quindi nell'impossibilità di segnalare eventuali errori a causa della incompletezza delle banche dati".

Civ Relazione Programmatica 2020 - 2022. Obiettivi triennali: Rilascio dell'estratto conto certificativo ai dipendenti pubblici, come già avviene per gli iscritti all'AGO ai sensi dell'art. 54 della l. n. 88 del 1989.

Occorre, altresì, prevedere, e con riferimento all'attività di vigilanza, il miglioramento ed il monitoraggio trimestrale del gettito da iscrivere nei bilanci preventivi delle singole gestioni e in quello dell'Istituto, del recupero crediti con l'evidenza di quelli della PA, del rapporto tra accertato e riscosso e dell'andamento del contenzioso di carattere amministrativo;

lavoro e al soggetto interessato di controllare la propria posizione e far valere eventuali incongruenze[118].

A decorrere dal 1° gennaio 2020 è stato messo in esercizio il sistema di blocco delle denunce prescritte inviate dalle aziende con iscritti alla Gdp.

Con l'istituzione nel 2018 del progetto "Estratto conto dipendenti pubblici" (Eco) si è inteso – ferme restando le attività ordinariamente imputabili alle sedi territoriali – affrontare e risolvere profili di criticità, relative al popolamento delle posizioni assicurative – relative:

*i)* a periodi pregressi (*ante* 2005, anno da cui, occorre ricordarlo, decorre per legge - d.l. 30 settembre 2003, n. 269 - l'obbligo di denuncia mensile dei flussi contributivi);

*ii)* *ii)*ad amministrazioni pubbliche (Ministero dell'istruzione, Ministero della giustizia, enti locali) più di altre interessate alla regolarizzazione delle posizioni dei propri dipendenti.

Ciononostante, nel comparto pubblico è stata procrastinata la piena applicazione delle norme in materia di prescrizione dei crediti contributivi, dapprima con circolari Inps del 2017 e, a seguire, con l'art. 19 del d.l., n. 4 del 2019, che, aggiungendo all'art. 3 della l. n. 335 del 1995 il c. 10 *bis*, ha disposto la sospensione dei termini di prescrizione della contribuzione obbligatoria per i periodi di competenza fino al 31 dicembre 2014, con riferimento alle contribuzioni dovute dalle amministrazioni pubbliche per le gestioni previdenziali esclusive amministrate dall'Inps. Il termine di sospensione dell'applicazione dei termini di prescrizione è stato ulteriormente prorogato fino al 31 dicembre 2023, dal d.l. 29 dicembre 2022, n. 198, convertito con modificazioni dalla l. 24 febbraio 2023, n. 14[119], includendo altresì i periodi retributivi fino al 31 dicembre 2018.

---

[118] Civ Relazione Programmatica 2023 - 2025 "10.3 Programma –Conto assicurativo:
Azioni:
•normalizzare il conto assicurativo dei dipendenti pubblici e monitorare l'aggiornamento delle posizioni assicurative per garantire l'esigibilità di diritti omogenei per tutti i lavoratori;
•garantire la completezza delle banche dati relative alle posizioni assicurative, con particolare riferimento all'estratto conto previdenziale, al fine di assicurare scelte consapevoli agli iscritti.
Obiettivi attesi dalla R.P.
•quantificare e definire il volume complessivo di arretrati consolidati delle posizioni assicurative dei pubblici dipendenti e procedere allo smaltimento dell'arretrato e alla definizione dei crediti da esigere;
•completare e monitorare il cronoprogramma relativo al consolidamento dei conti dei dipendenti pubblici con l'indicazione delle posizioni assicurative da aggiornare, distinte per Gestioni assicurative;
•garantire che l'estratto conto certificativo venga erogato in tempi congrui, risulti completo dei calcoli su tutte le Gestioni e sia congruente e allineato con la procedura di liquidazione delle prestazioni.

[119] All'art. 3, c. 10 bis, della l. n. 335 del 1995 è previsto che "Per le gestioni previdenziali esclusive e per i fondi per i trattamenti di previdenza, i trattamenti di fine rapporto e i trattamenti di fine servizio amministrati dall'INPS cui sono iscritti i lavoratori dipendenti delle amministrazioni pubbliche di cui al d. lgs. n. 165 del 2001, i termini di prescrizione di cui ai cc. 9 e 10, riferiti agli obblighi relativi alle contribuzioni di previdenza e di assistenza sociale obbligatoria afferenti ai periodi di competenza fino al 31 dicembre 2018, non si applicano fino al 31 dicembre 2023, fatti salvi gli effetti di provvedimenti giurisdizionali

Le pubbliche Amministrazioni potranno, pertanto, continuare a regolarizzare fino al 31 dicembre 2023 la contribuzione non versata per i periodi retributivi fino al 2018 di pertinenza di tutte le casse pensionistiche *ex* Inpdap, inclusa la Cpi[120]. In tale contesto si rileva che non è stato disposto il differimento al 31 dicembre 2023 della sospensione del regime sanzionatorio di cui cc. 8 e 9 dell'art. 116 della l. n. 388 del 2000[121]. Pertanto, le amministrazioni pubbliche che non abbiano provveduto entro il 31 dicembre 2022 agli adempimenti contributivi, anche tramite rateizzazione, devono corrispondere anche le sanzioni civili per effetto della mancata ulteriore deroga all'applicazione del regime sanzionatorio.

Il rinvio dell'operatività della prescrizione inibisce il meccanismo di carico dei versamenti contributivi ai datori di lavoro iscritti - fermo restando il diritto dei lavoratori di sostituirsi agli stessi e di chiedere il risarcimento del danno - alle casse pensionistiche della Gestione pubblica, all'atto del passaggio a quiescenza, operando il più oneroso criterio di computo della rendita vitalizia di cui all'art. 13 della l. 12 agosto 1962, n. 1338.

Sulla materia è auspicabile un'opera di chiarezza, relativa in particolare ai rapporti tra ente previdenziale e pubblica amministrazione nella disciplina dei flussi contributivi e sull'applicazione delle stesse regole del settore privato in ordine al regime della prescrizione (anche in tema di decorrenza dei termini fissati dalla legge, ai sensi delle citate disposizioni della l. n. 335 del 1995). Appare pertanto necessario definire i tempi di recupero ed incasso della contribuzione omessa con consequenziale abbinamento alla posizione assicurativa dei lavoratori. Infatti, quale effetto della liquidazione delle prestazioni tramite la ricostruzione dei periodi assicurativi del modello PA04 ne è derivato il riconoscimento per intero dell'anzianità contributiva prescindendo dall'effettivo recupero dei contributi. L'Istituto pone comunque in

---

passati in giudicato nonché il diritto all'integrale trattamento pensionistico del lavoratore". Comma inserito dall'art. 19, c. 1, del d.l. 28 gennaio 2019, n. 4, convertito con modificazioni dalla l. 28 marzo 2019, n. 26, successivamente sostituito dall'art. 11, c. 5, del d.l. 30 dicembre 2019, n. 162, convertito, con modificazioni dalla l. 28 febbraio 2020, n. 8, modificato dall'art. 9, c. 3, lettera a), del d.l. 30 dicembre 2021, n. 228, convertito con modificazioni dalla l. 25 febbraio 2022, n. 15 e da ultimo dall'art. 9, c. 1, lettera a), del d.l. 29 dicembre 2022, n. 198.

[120] Messaggio Inps 23 gennaio 2023, n. 354. "In attesa della pubblicazione di apposita circolare, si anticipano i contenuti delle previsioni dell'art. 9, c. 1, del d.l. 29 dicembre 2022, n. 198, in corso di conversione.

La lettera a) del citato c. 1 ha esteso dal 31 dicembre 2017 fino al 31 dicembre 2018 i periodi retributivi per i quali opera il differimento al 31 dicembre 2023 dei termini di prescrizione dei crediti contributivi di cui al c. 10-*bis* dell'art. 3 della l. n. 335 del 1995. Si ricorda che l'applicazione del predetto differimento ha ad oggetto sia la contribuzione relativa ai trattamenti pensionistici sia quella relativa ai trattamenti di previdenza (trattamenti di fine servizio e di fine rapporto) di cui sono beneficiari i lavoratori dipendenti delle amministrazioni pubbliche di cui al d.lgs. n. 165 del 2001.

La lettera b) del medesimo c. 1 ha modificato il c. 10-*ter* dell'art. 3 della l. n. 335 del 1995, differendo al 31 dicembre 2023 il termine entro il quale le pubbliche amministrazioni sono tenute a dichiarare e ad adempiere agli obblighi relativi alla contribuzione di previdenza e di assistenza sociale obbligatoria dovuti alla Gestione separata di cui all'art. 2, cc. 26 e ss., della l. n. 335 del 1995, in relazione ai compensi erogati per i rapporti di collaborazione coordinata e continuativa e figure assimilate, fatti salvi gli effetti di provvedimenti giurisdizionali passati in giudicato".

[121] Art. 9, c. 4, del d.l. 30 dicembre 2021, n. 228, convertito con modificazioni dalla l. 25 febbraio 2022, n. 15.

pagamento le prestazioni pensionistiche liquidate – per alcuni periodi - senza la effettiva ed integrale provvista contributiva, ciò che comporta l'esigenza di quantificare anche in via presuntiva l'ammontare della contribuzione dovuta e non versata dalle pubbliche amministrazioni e la quota parte di prestazioni erogate senza la copertura dei versamenti contributivi. Da tale situazione deriva il necessitato intervento di ripiano avvalendosi di risorse della fiscalità generale imputabile, oltre che agli squilibri delle fonti di finanziamento, alle pregresse inadempienze. Sembra, pertanto, non più differibile una ricognizione delle partite contributive omesse o derivanti da difetti di contabilizzazione e abbinamento, salvaguardando i lavoratori assicurati in ordine all'accredito della contribuzione in estratto in conformità ai periodi coperti e alle retribuzioni percepite.

Fino all'esercizio 2021 sono state complessivamente accertate inadempienze, nella Gestione dipendenti pubblici, pari ad euro 708.341.903,36, ed euro 332.708.804,30 è l'importo residuo (al netto di sgravi ed annullamenti) per il quale sono stati emessi avvisi di addebito trasmessi all'agente della riscossione per il recupero coattivo.

La tabella 37 espone, per anno, gli importi oggetto di recupero coattivo fino al 31.12.2021.

**Tabella 37 - Crediti contributivi della GDP oggetto di riscossione coattiva**

(*in milioni*)

| | IMPORTI INFASATI | | | | | | | |
|---|---|---|---|---|---|---|---|---|
| **ANNO INFASAMENTO** | **al 2015** | **2016** | **2017** | **2018** | **2019** | **2020** | **2021** | **TOTALE** |
| **IMPORTO INFASATO** | 35,699 | 83,699 | 56,143 | 62,187 | 60,007 | 19,727 | 15,247 | **332,709** |

Si evidenzia, infine, che al 31 dicembre 2021 risultano per la Gestione dei Dipendenti pubblici (Cassa per le pensioni dei dipendenti degli enti locali, Cassa di previdenza per le pensioni degli ufficiali giudiziari, Cassa per le pensioni dei sanitari, Cassa per le pensioni agli insegnanti di asilo e di scuole elementari parificate, Cassa dei trattamenti pensionistici ai dipendenti dello Stato) 58,292 mld di crediti contributivi accertati (con un aumento dei contributi a carico dei datori di lavoro e degli iscritti pari a 1,080 mld rispetto al 2020) e importi creditori appostati nello stato patrimoniale per 708,342 ml, in aumento di 5,254 mln rispetto all'esercizio precedente.

# 7. LE PRESTAZIONI

**7.1** La spesa per l'erogazione delle prestazioni istituzionali - che costituisce la voce più rilevante di uscite correnti per l'Istituto – fa registrare un lieve incremento (327 ml) rispetto al 2020, assestandosi su 359,844 mld .

**Tabella 38 - Spesa per prestazioni istituzionali**

(*in milioni*)

| | |
|---|---|
| **Pensioni** | **273.960** |
| Lavoratori dipendenti iscritti alle gestioni private | 195.128 |
| Lavoratori dipendenti iscritti alle gestioni pubbliche | 78.832 |
| **Inclusione sociale** | **35.008** |
| Assegni e pensioni sociali | 5.005 |
| Prestazioni agli invalidi civili | 18.929 |
| Reddito e pensione di cittadinanza | 8.871 |
| Reddito di emergenza | 2.203 |
| **Sostegno al reddito** | **24.356** |
| Trattamenti di disoccupazione (con proroghe Covid-19) | 11.390 |
| Trattamenti di integrazione salariale a carico dello Stato | 4.487 |
| Trattamenti di integrazione salariale a carico Inps (incluso Covid-19) | 1.564 |
| Assegni integrativi a carico dei fondi di solidarietà | 373 |
| Indennità economiche Covid-19 (Bonus) | 2.324 |
| Trattamenti di malattia | 3.141 |
| Assegni straordinari fondi di solidarietà | 1.077 |
| **Famiglia** | **11.826** |
| Assegni al nucleo familiare | 6.685 |
| Trattamenti di maternità | 2.717 |
| Assegni di natalità | 512 |
| Rette asili nido ordinarie | 394 |
| Congedi parentali ordinari | 1.372 |
| Congedi parentali Covid-19 | 94 |
| Bonus baby-sitting Covid-19 | 52 |
| **Altre prestazioni** | **14.694** |
| Trattamenti di Tfr/Tfs dipendenti pubblici | 8.109 |
| Tfr dipendenti privati | 5.508 |
| Tfr Fondo di Garanzia | 581 |
| Prestazioni creditizie e sociali | 444 |
| Altro | 52 |
| **Totale spesa per prestazioni istituzionali** | **359.844** |

*La lieve squadratura dei totali è dovuta agli arrotondamenti.
*Fonte: Inps – Rendiconto generale 2021 – Nota integrativa*

**Tabella 39 - Spesa per prestazioni istituzionali – Confronto triennio 2019 – 2021**

(*in milioni*)

| | 2021 | 2020 | Var. % 2021/2020 | 2019 | Var. % 2021/2019 |
|---|---|---|---|---|---|
| Prestazioni pensionistiche | 273.960 | 269.055 | 1,8 | 262.651 | 4,3 |
| Prestazioni temporanee e altre prestazioni | 85.884 | 90.462 | -5,1 | 68.405 | 25,6 |
| **Totale** | **359.844** | **359.517** | **0,1** | **331.056** | **8,7** |

*Fonte: Elaborazione da fonte Inps*

La spesa per prestazioni temporanee e altre prestazioni che nel 2020 aveva inciso in modo evidente sull'incremento della spesa complessiva, nel 2021 si mostra in diminuzione rispetto all'esercizio precedente (-4,578 mld come risultante algebrica di variazioni di segno opposto che hanno interessato le diverse voci). In particolare, le prestazioni a sostegno del reddito (24,356 mld), che nel 2020 avevano fatto registrare i maggiori aumenti a seguito dell'introduzione delle misure emergenziali (+16,392 mld) diminuiscono di 9,187 mld, pur mantenendosi al disopra dei livelli pre-pandemia (+7,205 mld rispetto al 2019) per effetto di misure istituite nel corso del 2021 e dei pagamenti di integrazioni salariali e *bonus* Covid-19 riferiti al 2020 ed ancora in essere.

Anche l'incremento delle prestazioni di inclusione sociale (+3,348 mld) ha risentito degli effetti dell'emergenza sanitaria, con l'aumento della spesa riferita al Rem (+1,378 mld) e al RdC/PdC (+1,673 mld).

La spesa per pensioni deve la sua variazione (+4,905 mld) ai maggiori oneri dovuti all'aumento degli importi medi delle pensioni e alle pensioni "Quota 100". Non a caso la voce che incide di più sulla spesa sono le pensioni di anzianità/anticipate con oltre il 57 per cento del totale (156,663 mld).

In riferimento alla spesa pensionistica, va rilevato che lo Stato - attraverso il finanziamento della Gestione degli interventi assistenziali e di sostegno alle gestioni previdenziali (Gias) – assume annualmente a proprio carico quota parte di ciascuna mensilità di pensione erogata e quello relativo alla parziale copertura delle pensioni di invalidità[122]. Per il 2021 i trasferimenti in questione ammontano a 30,363 mld (27,793 mld a copertura di quota parte delle mensilità erogate e 5,570 mld a copertura delle pensioni di invalidità ante 1984).

[122] L. n. 88 del 1989, art. 37, c. 3, lett. c) come modificato dall'art. 3, c. 2 della l. n. 335 del 1995 e dall'art. 59, c. 34 della l. n. 449 del 1997; l. 12 giugno 1984, n. 222.

Ad essi si aggiungono gli oneri a totale copertura delle prestazioni erogate agli invalidi civili (18,929 mld di euro), che rappresentano il 54,1 per cento di tutte le prestazioni di inclusione sociale e di cui l'indennità di accompagnamento rappresenta, a sua volta, circa il 75,2 per cento (pari a 14,226 mld).

Prosegue nel 2021 la diminuzione degli interessi passivi sulle prestazioni arretrate, che ammontano a poco più di 5,3 mln (9,9 mln nel 2020).

**7.2** Le pensioni (incluse le prestazioni assistenziali), al 31 dicembre 2021 sono pari a poco più di 20,4 milioni (-0,1 per cento rispetto al 2020). Di queste, quelle previdenziali - che rappresentano circa l'82 per cento dei trattamenti complessivamente erogati - assommano a circa 16,7 milioni, con un andamento pressoché stabile rispetto agli anni precedenti. Le prestazioni a carico di Gias e della Gestione invalidi civili, ovvero interamente finanziate dallo Stato, nel complesso pari a poco più di 3,7 milioni, fanno registrare un lieve decremento (-0,5 per cento).

**Tabella 40 - Pensioni vigenti**

| Gestione | Numero | | Variazione % 2021/2020 |
|---|---|---|---|
| | 2020 | 2021 | |
| **Gestioni previdenziali** | **16.680.450** | **16.677.712** | **-0,02** |
| Fondo pensioni lavoratori dipendenti* | 11.835.899 | 11.793.268 | -0,36 |
| Lavoratori autonomi | 4.330.046 | 4.342.871 | +0,3 |
| Fondo clero | 11.897 | 11.402 | -4,2 |
| Parasubordinati | 498.074 | 525.980 | +5,6 |
| Fondo *ex* Sportass | 1.380 | 1.399 | +1,2 |
| Assicurazioni facoltative** | 3.154 | 2.792 | -11,5 |
| **Gestioni interventi dello Stato*** ** | **978.367** | **959.398** | **-1,9** |
| **Gestione invalidi civili**** ** | **2.772.240** | **2.773.562** | **+0,05** |
| **Totale generale** | **20.431.057** | **20.410.672** | **-0,1** |

*Include tra gli altri: le contabilità separate, i dipendenti pubblici (Ctps, Cpdel, Cps, Cpi, Cpug), Ffss, Fondo volo, Fondo sportivi professionisti, *Ex* Ipost, *Ex* Enpals; ** Fondo previdenza iscrizioni collettive, Gestione lavori di cura non retribuiti, Assicurazione facoltativa invalidità e vecchiaia; *** Pensioni sociali, assegni sociali, assegni vitalizi, pensioni Cd/Cm ante 1989; pensioni *Ex* Enpao; **** Comprende anche i talassemici il cui onere è a carico della Gias.
*Fonte: Elaborazione da fonte Inps – Rendiconto generale 2021 – Relazione sulla gestione*

Nel corso del 2021 sono state liquidate 860.643 nuove prestazioni previdenziali e 40.231 prestazioni a carico dello Stato, con un incremento rispettivamente del 2,4 e del 13,4 per cento. Ad esse si aggiungono 506.339 nuove prestazioni erogate agli invalidi civili (+10,3 per cento) come riassunto in tabella n. 41.

**Tabella 41 - Pensioni liquidate**

| Gestione | Numero | | Variazione % 2021/2020 |
|---|---|---|---|
| | 2020 | 2021 | |
| **Gestioni previdenziali** | 840.462 | 860.643 | +2,4 |
| **Gestioni interventi dello Stato*** | 35.467 | 40.231 | +13,4 |
| **Gestione invalidi civili**** | 458.983 | 506.339 | +10,3 |
| **Totale generale** | **1.334.912** | **1.407.213** | **+5,4** |

*Pensioni assistenziali, pensioni CD/CM ante 1989, pensioni *Ex* Enpao.
**Comprende anche le indennità di accompagnamento, comunicazione, ecc..
*Fonte: Elaborazione da fonte Inps – Rendiconto generale 2021 – Relazione sulla gestione*

Nel 2021, il numero di prestazioni in pagamento è rimasto sostanzialmente invariato rispetto all'anno precedente. Con riferimento ai flussi annuali, l'aumento di oltre il 13 per cento rilevabile alla voce "interventi dello Stato" è essenzialmente imputabile al numero di assegni sociali (+14,8 per cento) che nel 2020 erano già cresciuti del 57 per cento come conseguenza dell'aumento dell'età di accesso che aveva di fatto bloccato le domande nel 2019. Anche le prestazioni agli invalidi civili sono cresciute significativamente, di oltre il 10 per cento, a fronte di una riduzione avutasi nel 2020 dovuta alla pandemia e al blocco delle visite mediche. Peraltro, il 43,3 per cento delle pensioni/assegni sociali origina da una pensione di invalidità civile; pertanto, si può affermare che le prestazioni legate all'invalidità civile sono oltre l'88 per cento di tutte le prestazioni assistenziali.

Sulla dinamica delle pensioni previdenziali hanno inciso gli interventi legislativi che si sono succeduti nel tempo. Il numero dei pensionati - dopo una costante flessione iniziata nel 2008 col prodursi degli effetti delle riforme avviate negli anni Novanta cui si aggiungono dal 2011 quelli della c.d. Riforma Fornero - si è stabilizzato nell'ultimo quinquennio.

A partire dal 2017 si è assistito alla crescita del numero di trattamenti liquidati che è proseguita fino al 2019, anno che ha visto i volumi tornare ad ordini di grandezza addirittura più elevati della fase "pre-Fornero" per l'effetto dell'introduzione della pensione anticipata "Quota 100" e del blocco, fino al 2026, dell'aumento dell'anzianità contributiva per l'accesso al pensionamento anticipato, indipendentemente dall'età anagrafica[123].

La misura "quota 100", avviata in via sperimentale per il triennio 2019-2021, con l'obiettivo di introdurre margini di flessibilità nelle scelte di pensionamento (insieme ad altre misure che hanno acquisito carattere strutturale: "opzione donna"; "Ape sociale"; lavoratori precoci; ecc.)

[123] Il requisito prevede 42 anni e 10 mesi per gli uomini e 41 anni e 10 mesi per le donne; non è pertanto entrato in vigore dal 1° gennaio 2019, l'adeguamento di 5 mesi originariamente previsto dalla c.d. riforma Monti-Fornero.

è giunta ad esaurimento. Il bilancio effettuato dall'Inps conferma quanto già emerso nei primi mesi di avvio.

Al 31 dicembre 2021 le domande complessivamente accolte nel triennio sono risultate poco meno di 380.000, ampiamente al di sotto di quelle attese. La maggior parte di coloro che ha optato per la pensione anticipata "Quota 100" sono uomini (circa il 69 per cento), lavoratori dipendenti del settore privato in circa la metà dei casi, perlopiù residenti nelle regioni del nord Italia. Gli individui che per effetto di "Quota 100" hanno lasciato una posizione lavorativa attiva sono stati oltre l'80, mentre l'8,9 per cento dei soggetti ha avuto accesso al canale da silenti, un ulteriore 8,2 per cento da soggetti in difficoltà lavorative (percettori di ammortizzatori) e per il 2,2 per cento da prosecutori volontari ovvero in altra condizione[124]. In base al monitoraggio dell'Inps, le domande pervenute al 31 dicembre 2021 sono complessivamente 481.444, di cui 379.860 accolte (78,9 per cento), 38.759 giacenti (8,1 per cento) e 62.825 respinte (13 per cento).

La percentuale di domande accolte rispetto al totale delle lavorate è prossima all'86 per cento; di queste il 39,5 ha decorrenza nel 2019, il 30,3 nel 2020, il 28,7 nel 2021 e l'1,4 per cento successivamente al 2021.

Nel 2019 si è avuta, infatti, una forte adesione alla pensione "Quota 100" da parte di quei lavoratori che avevano maturato i requisiti per l'anticipo[125] già in anni precedenti (c.d. "effetto *stock*").

La tabella 42 illustra il flusso di pensioni negli anni 2019-2021 rispetto al 2018.

**Tabella 42 - Pensioni di vecchiaia, anticipate e con "Quota 100" per anno di decorrenza**

| Tipologia di pensione | Anno di decorrenza | | | | |
|---|---|---|---|---|---|
| | 2018 | 2019 | 2020 | 2021 | Totale |
| Vecchiaia | 171.685 | 130.846 | 223.830 | 220.835 | **747.196** |
| Anzianità/anticipata* | 241.536 | 180.637 | 206.835 | 204.951 | **833.959** |
| *"Quota 100"* | - | *150.222* | *115.189* | *109.021* | ***374.432*** |
| **Totale** | **413.221** | **461.705** | **545.854** | **534.807** | **1.955.587** |

*Al netto di "quota 100".

*Fonte: Elaborazione da fonte Inps/Upb*

[124] Fondi di solidarietà, contributi figurativi e riscatti.

[125] 62 anni di età e 38 anni di contribuzione, ottenuti con la possibilità di cumulo di tutti i versamenti effettuati presso due o più forme di assicurazioni obbligatorie gestite dall'Inps.

Il maggior flusso di pensioni avutosi nel triennio 2019-2021 trova giustificazione nell'utilizzo del canale "Quota 100", quale canale preferenziale di pensionamento[126], da parte di una platea relativamente ampia di lavoratori[127], sebbene la misura abbia fatto registrare meno adesioni rispetto alle previsioni iniziali. Sul totale delle pensioni liquidate per anno l'incidenza di "Quota 100", esaurito l'effetto del 2019, è andata riducendosi, passando dal 32,5 per cento, al 21,1 del 2020, fino al 20,4 del 2021.

La minore adesione alla misura in questione ha comportato che la spesa effettiva sia inferiore a quella stimata.

La tabella n 43 riporta il confronto tra la spesa stimata nella relazione tecnica al d.l. n. 4 del 2019 - come rideterminata sulla base del Nadef 2019 e della legge di bilancio per il 2020 - e quella effettiva risultante dal monitoraggio Inps.

**Tabella 43 - Spesa stimata e spesa effettiva di "Quota 100" al 31 dicembre 2021**

(*in milioni*)

| Anno di riferimento | Relazione tecnica d.l. n. 4 del 2019 *(a)* | Rt al netto di Nadef e legge di bilancio *(b)* | Spesa effettiva* *(c)* | Differenza *(b-c)* |
|---|---|---|---|---|
| **2019** | 3.453 | 2.253 | 1.794 | 459 |
| **2020** | 7.334 | 5.334 | 4.901 | 433 |
| **2021** | 7.763 | 6.463 | 5.148 | 1.315 |
| **Totale** | **18.550** | **14.050** | **11.843** | **2.207** |

*Fonte: Elaborazione da fonte Inps/upB *come da risultanze del monitoraggio Inps*

Le minori spese consuntivate (effettive pari a 11,8 mld) ammontano a 2,2 mld rispetto a quanto risultante dopo le revisioni della Nadef 2019 e della legge di bilancio per il 2020[128]. Se si fa riferimento alla relazione tecnica la differenza ammonta a 6,7 mld md rispetto a quanto preventivato. Le proiezioni fino al 2025, indicano che la spesa effettiva potrebbe attestarsi a 23,2 mld, con un risparmio significativo del 30,7 per cento, pari a 10,3 miliardi rispetto alle stime inziali e a circa 5,8 miliardi rispetto ai valori rivisti.

La l. n. 234 del 2021, art. 1 c. 87, a modifica dell'art. 14 del d. l. n. 4 del 2019, istitutivo di "Quota 100", introduce nuovi requisiti ai fini dell'uscita anticipata, ovvero 64 anni di età e 38 anni di

[126] Va ricordato che l'introduzione di "quota 100" è avvenuta insieme ad altre misure che agivano in senso contrario e che pertanto hanno reso "conveniente" tale canale di pensionamento: l'aumento di cinque mesi del requisito anagrafico per il pensionamento di vecchiaia dal primo gennaio 2019 e l'introduzione della finestra mobile di tre mesi per il pensionamento anticipato (d.l. n.4 del 2019). Inoltre, in termini di importo medio, le pensioni ottenute con "quota 100" sono paragonabili a quelle anticipate e quasi doppie rispetto a quelle di vecchiaia.

[127] Secondo le stime, a fine 2025 (quando saranno esauriti coloro che hanno maturato i requisiti nel triennio 2019-2021) la platea di aderenti potrebbe superare i 450.000 soggetti.

[128] La Nadef 2019 ha previsto una riduzione degli stanziamenti sul triennio pari complessivamente a 3,3 md cui si somma l'ulteriore riduzione di 1,2 md, per il biennio 2020-2021, disposta dalla legge di bilancio 2020.

contributi (c. d. "Quota 102"), per i soggetti che maturano i medesimi requisiti nell'anno 2022, specificando che il diritto conseguito entro il 31 dicembre 2022 può essere esercitato anche successivamente a tale data. Lo scopo è quello di garantire gradualità al ritorno ai requisiti ordinari per l'uscita anticipata, dopo la fine del periodo di sperimentazione di "Quota 100", e mantenere una sorta di flessibilità in uscita[129].

**7.2.1** Ulteriori forme di flessibilità in uscita riguardano interventi di carattere più o meno strutturale, introdotti in via sperimentale ("Ape sociale", "opzione donna"),), ovvero agevolazioni per l'anticipo pensionistico riservate ad alcune categorie tutelate di lavoratori ("precoci" e addetti alle lavorazioni particolarmente faticose e pesanti).

La misura della "Ape sociale", introdotta in via sperimentale dalla legge di bilancio 2017[130], ha visto prorogata, a seguito di successivi interventi normativi, la sua scadenza al 31 dicembre 2023[131], con conseguente ridefinizione degli stanziamenti.

Nel 2021 sono pervenute 21.525 domande di certificazione del diritto per l'accesso alla "Ape sociale" (circa il 68 per cento da lavoratori in stato di disoccupazione), quelle accolte sono state 12.302. Le richieste di prestazione presentate ammontano complessivamente a 23.117.

La tabella 44 riepiloga i dati riferiti al numero di beneficiari (domande accolte nell'anno di riferimento) di "Ape sociale" nel triennio 2019-2021.

**Tabella 44 - Ape sociale**

| 2019 | | 2020 | | 2021 | |
|---|---|---|---|---|---|
| **Accolte** | **Onere medio*** | **Accolte** | **Onere medio*** | **Accolte** | **Onere medio*** |
| 11.925 | 42.235 | 10.721 | 43.793 | 13.094 | 44.870 |

*Fonte: Elaborazione da fonte Inps*

L'onere finanziario complessivo nel 2021 - riferito alle posizioni in essere, comprensivo quindi delle prestazioni liquidate a partire dal 2018 - ammonta a poco meno di 512 ml.

Con riferimento ad "opzione donna"[132] - misura che consente l'anticipo del pensionamento alle lavoratrici che maturano, entro il 31 dicembre 2021, almeno 35 anni di contributi e 58 anni

[129] Il medesimo scopo è perseguito dalla l. 29 dicembre 2022, n. 197 (legge di bilancio 2023), che ai cc. 283-285 modifica a sua volta l'art. 14 del d. l. n. 4 del 2019 introducendo - in via sperimentale per il solo 2023 – comunemente "quota 103", ovvero la possibilità di accedere alla pensione con 62 anni di età e 41 anni di contributi. I requisiti possono essere maturati esclusivamente entro il 31 dicembre 2023. La norma detta, inoltre, disposizioni in materia di importi e di finestre mobili.

[130] Art. 1, c. 179, l. 11 dicembre 2016, n. 232.

[131] La prima proroga si è avuta ad opera del d.l. n. 4 del 2019. Successivamente sono intervenuti l'art. 1, c. 473, della l. 27 dicembre 2019, n. 160; l'art. 1, c. 339 della l. 30 dicembre 2020, n. 178; l'art.1, cc. 91, 92 e 93, della l. 30 dicembre 2021, n. 234 e da ultimo l'art. 1, cc. 288-291 della l. 29 dicembre 2022, n. 197 (legge di bilancio 2023).

[132] Misura introdotta dall'art. 1, c. 9 della L. 23 agosto 2004, n. 243, modificata dall'art. 16 del d.l. n. 4 del 2019 e da ultimo prorogata dall'art. 1, c. 94 della l. n. 234 del 2021.

di età (59 se lavoratrici autonome)[133] a condizione di accettare il ricalcolo della pensione con il sistema contributivo - nel 2021 sono state liquidate poco più di 18 mila prestazioni, per un onere finanziario complessivo pari a oltre 554 mln (comprensivo degli oneri per le prestazioni liquidate anche negli anni precedenti)[134].

Per quanto riguarda l'accesso alla pensione anticipata da parte dei lavoratori precoci[135], nel 2021 sono pervenute all'Inps 23.860 domande di certificazione del diritto, ne sono state accolte 13.400; la maggior parte proveniente da lavoratori addetti a mansioni difficoltose/rischiose (42,5 per cento). Le domande di prestazione accolte sono state 12.480; l'onere finanziario complessivo nel 2021 ammonta a 466,5 mln.

Nel caso dei lavoratori che svolgono attività usuranti [136] le domande di certificazione presentate sono state 3.713 (978 le accolte); quelle di prestazione accolte 1.484. L'onere finanziario complessivo in questo caso ammonta a 110,4 mln.

Con riferimento alle forme di pensionamento che prevedono la deroga ai requisiti fissati dalla l. n. 214 del 2011, va rilevato che la l. n. 178 del 2020, cc. da 346 – 348, ha stabilito, per un contingente di 2.400 lavoratori, rientranti in determinate fattispecie [137], l'applicazione dei requisiti per il trattamento pensionistico e le decorrenze iniziali vigenti prima del 6 dicembre

[133] Requisiti rimodulati in base a quanto disposto dall'art. 19 del d.l. n. 4 del 2019 e ss.mm. che ha, inoltre, bloccato l'adeguamento del requisito di età anagrafica agli incrementi della speranza di vita.

[134] La misura "Opzione donna" è stata prorogata con modifiche dall'art. 1 c. 292 della l. 29 dicembre 2022, n. 197 (legge di bilancio 2023). L'anticipo potrà essere riconosciuto alle lavoratrici che maturano, entro il 31 dicembre 2022, i seguenti requisiti: un'anzianità contributiva pari o superiore a 35 anni ed un'età anagrafica pari o superiore a 58 anni (per le lavoratrici con almeno due figli), a 59 anni (per le lavoratrici con un figlio) o a 60 (per le lavoratrici senza figli) e che si trovino in una delle seguenti condizioni: assistono, al momento della richiesta e da almeno 6 mesi, il coniuge, parenti o affini con *handicap* in situazione di gravità; hanno un'invalidità civile non inferiore al 74 per cento; sono lavoratrici licenziate o dipendenti da imprese per le quali è attivo un tavolo di confronto per crisi aziendale.

[135] Art. 1, cc. 199-205 della l. n. 232 del 2016.

[136] Art. 4, c. 1 lett. a) del d.lgs. n. 67 del 2011.

[137] Le categorie sono le seguenti: soggetti autorizzati alla prosecuzione volontaria della contribuzione anteriormente al 4 dicembre 2011; lavoratori cessati dal servizio a seguito di accordi individuali o di accordi collettivi di incentivo all'esodo stipulati prima del 31 dicembre 2011 oppure cessati a seguito di dimissioni volontarie o licenziamento intervenute nel periodo compreso tra il 1° gennaio 2007 e il 31 dicembre 2011; lavoratori che nel corso del 2011 erano in congedo per assistere figli in situazione di *handicap* grave; lavoratori con contratto di lavoro a tempo determinato e lavoratori in somministrazione con contratto a tempo determinato, cessati dal lavoro tra il 1° gennaio 2007 e il 31 dicembre 2011, non rioccupati a tempo indeterminato (esclusi agricoli e stagionali). La norma ha fissato i contingenti massimi di spesa pari a 34,9 mln di euro per l'anno 2021; 33,5 mln per l'anno 2022; 26,8 mln per l'anno 2023; 16,1 mln per l'anno 2024; 3,2 mln per l'anno 2025 e 0,6 mln per l'anno 2026.

2011[138], data di entrata in vigore della c.d. "riforma Fornero", di fatto realizzando la "nona salvaguardia"[139].

La tabella 45 presenta i dati forniti dall'Inps, relativamente alle domande pervenute, aggiornati ad ottobre 2022.

**Tabella 45 - Domande di salvaguardia pervenute e stato di lavorazione**

| Tipologia | Pervenute | Accolte | Respinte | Giacenti |
|---|---|---|---|---|
| Lavoratori autorizzati ai VV* con versamenti (accreditati o accreditabili) al 6/12/2011 | 846 | 540 | 302 | 4 |
| Lavoratori autorizzati ai VV* senza versamenti (accreditati o accreditabili) al 6/12/2011 | 605 | 250 | 351 | 4 |
| Lavoratori cessati entro il 30/06/2012 | 707 | 243 | 460 | 4 |
| Lavoratori cessati dopo il 30/06/2012 | 232 | 7 | 210 | 15 |
| Lavoratori cessati per risoluzione unilaterale | 300 | 126 | 173 | 1 |
| Lavoratori in Congedo per figli con disabilità | 31 | 4 | 27 | |
| Lavoratori a tempo determinato e lavoratori in somministrazione cessati tra il 1° gennaio 2007 e il 31 dicembre 2011 | 246 | 66 | 178 | 2 |
| **Totale** | **2.967** | **1.236** | **1.701** | **30** |

*Fonte: Inps. * Versamenti volontari*

Quanto esposto mette in luce l'estrema frammentarietà ed eterogeneità delle diverse opzioni a disposizione per accedere al pensionamento in deroga ai requisiti ordinari per la pensione anticipata o di vecchiaia. Le diverse misure approntate riguardano un numero sostanzialmente limitato di soggetti, sono eterogenee nella definizione della platea dei beneficiari e incapaci di fornire una soluzione permanente al problema dell'uscita anticipata dal mondo del lavoro a coloro che non sono nelle condizioni di maturare i requisiti, peraltro elevati, stabiliti dalle riforme del 2009-2011.

Va inoltre tenuto in considerazione, come peraltro evidenziato dal Civ nel Rendiconto sociale 2017-2021[140], che le misure sopra illustrare comportano un esborso per il bilancio pubblico, sia in termini di cassa che di competenza. Per quanto riguarda il bilancio di cassa, va rimarcato che ogni forma di pensionamento anticipato genera un anticipo della spesa per pensioni erogate ai beneficiari. In termini di competenza, in assenza di una correzione attuariale

[138] I soggetti interessati devono maturare la decorrenza della pensione, secondo le precedenti regole pensionistiche (comprensiva delle "finestre mobili" di 12/15/18/21 mesi a seconda dei casi), entro il 120° mese successivo all'entrata in vigore della citata Legge Fornero, quindi entro il 6 gennaio 2022.

[139] I precedenti provvedimenti di salvaguardia sono stati adottati con le seguenti disposizioni: l. 22 dicembre 2011, n. 214, art. 24, cc. 14 e 15; l. 7 agosto 2012, n. 135, art. 22, c. 1; l. 24 dicembre 2012, n. 228 (l. di stabilità 2013), art.1, cc. 231 e ss.; l. 28 ottobre 2013, n. 124, art. 11 e 11 *bis*; l. 27 dicembre 2013 (legge di stabilità 2014), art. 1, c. 194 e ss.; l. 10 ottobre 2014, n. 147, art. 2, c. 1; l. 28 dicembre 2015, n. 208 (legge di stabilità 2016) art. 1, cc. 263 e 270; l. 11 dicembre 2016 n. 232, art. 1, c. 212 e ss.

[140] Deliberazione 12 gennaio 2022, n. 1.

dell'importo della pensione in base alla durata della sua erogazione (come avviene nel sistema contributivo), il pensionamento anticipato accresce l'ammontare complessivo che verrà erogato ai beneficiari (e agli eventuali eredi) nel corso della loro vita.

**7.3** L'ambito delle prestazioni di invalidità civile è quello che, nel corso del 2020, ha maggiormente risentito degli effetti dell'emergenza dettata dalla pandemia che ha imposto, nel periodo da marzo a giugno, la sospensione di tutte le convocazioni a visita per la l'accertamento dello *status* di invalido civile[141].

Al fine di ovviare al rallentamento dell'attività e recuperare l'arretrato accumulatosi nella gestione delle istanze presentate dai cittadini, nel corso del 2021 sono state fornite alle sedi territoriali dell'Istituto specifiche indicazioni per la predisposizione di piani di smaltimento dell'arretrato e la gestione del corrente, anche mediante un impiego maggiore del personale sanitario[142]. In particolare, oltre alla definizione del procedimento sanitario potenziando il ricorso alle decisioni agli atti, ai sensi dell'art. 29-*ter* del d.l. 16 luglio 2020, n. 76, convertito, con modificazioni, dalla l. 11 settembre 2020, n. 120, si è inteso ampliare l'attività delle commissioni mediche con la loro articolazione sia nelle ore antimeridiane che pomeridiane, prevedendo l'apertura straordinaria il sabato e facendo ricorso ad un impiego orario maggiore sia dei medici dipendenti che di quelli convenzionati. Per quanto attiene le visite di revisione sono state fornite precise istruzioni affinché fosse adottato un criterio operativo che prevedesse prioritariamente il trattamento delle posizioni più risalenti nel tempo, con giudizio medico legale correlato a determinate prestazioni socioassistenziali.

Dal punto di vista più strettamente organizzativo, al fine di incrementare le convocazioni a visita, pur nel rispetto dei protocolli di sicurezza, le strutture territoriali sono state chiamate a garantire inderogabilmente lo svolgimento dell'attività in presenza da parte di tutti i medici, strutturati e convenzionati, del personale con profilo sanitario e degli operatori sociali – esperti *ratione materiae*.

La redazione dei piani di smaltimento degli arretrati ha fatto emergere situazioni particolarmente critiche in alcune regioni, a causa della carenza di medici strutturati, che ha

[141] La sospensione ha riguardato sia le prime visite che quelle di revisione, nonché le verifiche straordinarie sul mantenimento dei requisiti ed ha interessato tutte le commissioni mediche, sia quelle delle Asl, sia le commissioni Inps, laddove l'Istituto opera in convenzione con le regioni in attuazione della l. 15 luglio 2011, n. 111 (ovvero Basilicata, Calabria, Campania, Friuli Venezia-Giulia, Lazio, Sicilia e Veneto).

[142] Messaggi Hermes n. 1821 e 2250 del 2021.

richiesto l'ampliamento del contingente di medici esterni ed operatori sociali convenzionati[143]. In particolare, con deliberazione del Cda 30 luglio 2021, n. 117 è stato autorizzato l'incremento di 35 unità di medici e 22 unità di operatori sociali per un impegno di spesa aggiuntivo di poco meno di 1 mln di euro. Pertanto, a seguito del reclutamento di ulteriori unità e di un loro maggiore impiego, si è prodotto un incremento dell'impegno di spesa, per compensi ai componenti esterni delle commissioni mediche, che ammonta complessivamente nel 2021 a 72,518 mln (56,919 mln nel 2020).

Ai fini del conferimento degli incarichi e della disciplina del rapporto con i medici convenzionati, chiamati a svolgere la loro attività nell'ambito delle funzioni di invalidità civile affidate all'Inps, nonché in materia previdenziale e assistenziale, è stato approvato in via definitiva l'accordo collettivo nazionale (Acn) tra l'Inps e le organizzazioni sindacali maggiormente rappresentative (deliberazione del Cda 28 settembre 2022, n. 157) ai sensi di quanto previsto dalla l. n. 160 del 2019 e dell'atto di indirizzo di cui al d.m. 12 febbraio 2021[144]. L'accordo prevede la possibilità di conferire incarichi, da ricondurre alla tipologia di un rapporto di collaborazione[145] - nel rispetto del carattere libero professionale dell'attività prestata dai medici, che non configura in alcun modo l'insaturazione di un rapporto alle dipendenze dell'Istituto - ad un numero pari a 820 professionisti per un impiego settimanale fino a 35 ore, nel rispetto di quanto stabilito dalla legge che, assegna all'Inps, per far fronte ai maggiori oneri, risorse pari a 7,2 mlnml per ciascun anno del triennio 2021-2023[146]. Il costo annuo complessivo per le nuove convenzioni è stato quantificato in 56,2 ml[147], cui far fronte con le risorse assegnate per legge e quelle rinvenibili nel bilancio dell'Istituto (49 ml).

[143] Con determinazione dell'organo munito dei poteri del Cda n. 1 del 2019 era stato autorizzato il reclutamento di un contingente di 1.404 medici; l'esaurimento di alcune graduatorie regionali e dei coordinamenti metropolitani ha reso necessario il reclutamento di ulteriori 93 medici, autorizzato con determinazione del Direttore generale n. 304 del 2020, ai fini della copertura dell'intero contingente di 1.404.

[144] L'accordo sottoscritto in data 25 marzo 2022 e approvato con deliberazione del Cda 25 maggio 2022, n. 80 è stato successivamente inviato, secondo quanto previsto nell'atto di indirizzo, al Ministero del lavoro e delle politiche sociali che lo ha sottoposto all'esame del Ministero dell'economia e delle finanze, del Ministro per la pubblica amministrazione e del Ministero della salute, per la formulazione di osservazioni e rilievi. Le osservazioni formulate dai citati ministeri sono state successivamente recepite nell'accordo siglato dall'Istituto e dalle organizzazioni sindacali, nella sua versione integrata ed emendata, in data 12 settembre 2022.

[145] Secondo le previsioni di cui all'art. 2, c. 2, lett. a) e b) del d.lgs. n. 81 del 2015.

[146] Risorse elevate di 7,3 mln per ciascun anno del triennio 2024- 2026, di 7,6 mln per ciascun anno del triennio 2027-2029 e di 7,8 mln annui dall'anno 2030.

[147] La relazione tecnica di accompagnamento alla citata l. n. 160 del 2019 ha stimato in 68.500 euro il costo medio annuo per ciascun medico; in considerazione degli 820 medici da contrattualizzare la spesa complessiva ammonta 56,2 ml.

Nelle more dell'entrata in vigore dell'accordo [148], ai sensi del citato atto di indirizzo ministeriale, l'Inps continua ad applicare la disciplina prevista per l'attività dei medici esterni convenzionati. Pertanto, con deliberazione del Cda 27 aprile 2022, n. 67 è stato autorizzato il differimento della validità delle graduatorie nonché la scadenza dei contratti in essere fino alla conclusione delle procedure selettive previste dall'accordo e comunque non oltre il 30 aprile 2023. La spesa relativa ai corrispettivi dovuti per il differimento del termine di scadenza degli incarichi in corso di svolgimento ammonta a complessivi 64,344 mln.

Le misure adottate dalle strutture dell'Istituto per superare le conseguenze del blocco dell'attività medico legale avutosi nel 2020 sono diventate pienamente operative solo a partire da settembre 2021 e, pertanto, non hanno potuto dispiegare completamente i propri effetti. In particolare, per quanto attiene l'attività di competenza Inps, mostrano ancora sofferenza le visite di revisione, l'esame dei verbali trasmessi dalle Asl e le visite disposte in relazione ad essi, che quindi vedono aumentare la giacenza. Il recupero dell'arretrato ha, inoltre, prodotto un incremento dei tempi medi della fase sanitaria[149] che nelle regioni in cui non sono operative le convenzioni sono passati da 114 a 123 giorni, mentre nelle regioni dove operano le convenzioni si è passati da 127 a 164 giorni.

In quest'ultimo caso - ai fini di velocizzare le procedure, ridurre l'impatto sui potenziali beneficiari e produrre effetti positivi sui tempi di attesa complessivi - assume rilevanza il potenziamento delle decisioni agli atti reso possibile da una revisione del processo di trasmissione della documentazione sanitaria, consentita con l'allegazione *online* da parte sia dei richiedenti che dei medici certificatori e dei patronati. Il servizio è attualmente disponibile nell'ambito delle commissioni mediche Inps che operano in convenzione con le regioni (Cic) o di revisione di invalidità. Ad oggi 56.079 utenti hanno allegato 363.966 documenti, per il 51 per cento il servizio è stato erogato senza doversi presentare alla visita medico-legale[150].

In miglioramento i tempi medi della fase concessoria[151] - interamente di competenza Inps, si attiva ai fini del riconoscimento delle prestazioni economiche legate allo *status* di invalido

[148] Stabilita dall'art. 2, c. 3 dell'accordo medesimo al primo giorno del mese successivo, decorsi tre mesi dalla data della stipula definitiva, avvenuta l'11 ottobre 2022.

[149] Il tempo che intercorre dalla presentazione della domanda alla data di definizione del verbale sanitario a seguito di convocazione a visita o definizione agli atti.

[150] Messaggio Hermes n. 3574 del 1° ottobre 2022. La decisione agli atti è possibile in presenza di documentazione sanitaria ritenuta completa ed esaustiva da parte della Commissione medica.

[151] Tempo calcolato dalla data di definizione/ingresso del verbale sanitario alla data di chiusura dell'*iter* amministrativo

civile - che passano dai 32 giorni del 2020 ai 26 del 2021. Va tuttavia rilevato che una parte non trascurabile di prestazioni, pari al 22,8 per cento, vengono liquidate oltre 360 giorni.

Su questo fronte sono state avviate azioni di reingegnerizzazione delle fasi organizzative e procedurali che hanno riguardato il procedimento di concessione dell'indennità di accompagnamento, attraverso l'anticipazione dell'invio da parte del cittadino delle informazioni che di norma sono trasmesse soltanto al termine della fase sanitaria. Tali azioni hanno condotto alla liquidazione automatizzata e centralizzata della prestazione, ovvero senza necessità di interventi istruttori a carico delle strutture territoriali[152], con effetti positivi in termini di riduzione dei tempi della fase concessoria che si attesta mediamente a 23 giorni.

Nel 2021 circa l'84 per cento delle domande di indennità di accompagnamento è stato liquidato in modalità automatica e nel primo trimestre del 2022 sono 320.000 le istanze istruite con tale procedura.

Analogo intervento ha riguardato la liquidazione dell'assegno mensile di assistenza e della pensione di inabilità, che avviene in via automatizzata con controlli effettuati a livello centrale. Le sedi territoriali sono chiamate a prendere in carico per l'istruttoria unicamente le domande che, a seguito dei controlli, vengono scartate dal processo automatizzato[153].

A chiusura di una lunga attività di semplificazione e automazione dei processi per l'invalidità civile, nel 2022, è stato avviato il progetto "Semplificazione presentazione ed efficientamento istruttoria per il riconoscimento dell'invalidità civile e della disabilità e delle relative prestazioni economiche" nell'ambito dei progetti assegnati all'Inps con il Pnrr. Il progetto, attualmente in fase di realizzazione, si prefigge di portare a compimento il processo di semplificazione nell'acquisizione della domanda; automatizzare il processo di liquidazione del beneficio laddove previsto dai termini di legge e rendere disponibile al personale medico informazioni utili a supportare la valutazione dello stato di invalidità utilizzando algoritmi di intelligenza artificiale (AI), al fine assicurare omogeneità di criteri di valutazione. A conclusione delle attività è atteso il rilascio della procedura per consentire al cittadino di presentare, in fase di domanda per i minori di diciotto anni, i dati economici necessari alla liquidazione dell'eventuale prestazione; la sperimentazione di un prototipo per testare

[152] Tale modalità di liquidazione, avviata in via sperimentale nel corso del 2020, ha inizialmente riguardato soggetti ultrasessantasettenni presso le Direzioni provinciali di Catania, Taranto e Udine e la Filiale metropolitana di Roma, successivamente esteso all'intero territorio nazionale (Messaggi Hermes n. 2128 e n. 2807 del 2020).

[153] Messaggi Hermes n. 4727 del 30 dicembre 2021 e n. 1607 del 14 aprile 2022.

l'applicazione di tecniche di *machine learning* nella fase di valutazione sanitaria e l'ampliamento della platea delle posizioni liquidabili in automatico.

Sinteticamente, per avere un'idea dei volumi di attività dell'Inps in materia di invalidità civile, nel 2021 sono pervenute 2.399.500 richieste di accertamento sanitario, in aumento rispetto all'anno precedente (2.011.166) e sono stati trasmessi dalle Asl 1.646.863 verbali. I verbali definiti sono stati 2.187.448 in forte crescita rispetto a 1.589.585 del 2020 (+37,6 per cento), anno che aveva risentito del blocco dell'attività sanitaria, ma pur sempre al di sotto dei livelli del 2019 (2.355.729). Al 31 dicembre 2021, l'incidenza delle valutazioni agli atti sulle prime visite definite, laddove sono in vigore le convenzioni con le regioni, si attesta al 22,1 per cento; sale al 25,7 per cento con riferimento alle visite di revisione. La presenza dei medici Inps nelle commissioni mediche Asl si attesta al 20,1 per cento dei casi, in calo rispetto al 24,9 per cento del 2020.

**7.4** Le prestazioni temporanee erogate dall'Inps ammontano nel 2021, come detto in precedenza, a 85,884 mld , in calo di 4,578 mld rispetto al 2020, anno che ha fatto registrare consistenti incrementi a seguito delle misure adottate per fronteggiare le conseguenze economiche dovute alla pandemia da Covid-19. I volumi di prestazioni rimangono, comunque, ancora di molto superiori ai livelli pre-pandemici (+25,6 per cento rispetto al 2019). Nel 2021, infatti, hanno continuato ad operare alcuni degli istituti speciali di sostegno al reddito che, anche se inseriti nell'ambito del d.lgs. n. 148 del 2015, si sono caratterizzati per un assetto procedimentale e causale semplificato e una fonte di finanziamento principalmente, se non esclusivamente, ascrivibile alla fiscalità generale. A tali strumenti temporanei, studiati per gestire la situazione contingente, si affiancano gli istituti c.d. "tradizionali" di cui al sopracitato decreto legislativo, come riformati dalla legge di bilancio 2022[154].

In particolare, per arginarne le ricadute sull'occupazione, è stato consentito alle imprese il più ampio, facile e semplificato ricorso alla Cassa integrazione guadagni (Cig), introducendo la causale trasversale "Covid-19" e consentendo il ricorso alla Cassa integrazione in deroga (Cigd) e agli assegni ordinari dei fondi di solidarietà[155].

[154] L. 30 dicembre 2021, n. 234, art. 1, cc. 191 – 257.

[155] In continuità con gli interventi approntati nel 2020, nel 2021 il ricorso agli interventi di sostegno al reddito con causale "Covid-19" è stato previsto: dall'art. 1, c. 300 della l. n. 178 del 2020 (legge di bilancio 2021); dall'art. 8 del d.l. n. 41 del 2021 (Decreto sostegni); dall'art. 50-*bis* del d. l. n. 73 del 2021, per quanto attiene le industrie tessili, delle confezioni di articoli di abbigliamento e di articoli in pelle e pelliccia e della fabbricazione di articoli in pelle e simili; dall'art. 11 del d.l. n. 146 del 2021 (Decreto fiscale).

Contestualmente al blocco dei licenziamenti, è stato autorizzato il prolungamento del periodo indennizzato di Naspi.

Inoltre, per sostenere le famiglie nel loro ruolo di assistenza e cura a minori e disabili sono state predisposte misure che vanno dalla previsione di un apposito congedo indennizzato con causale "Covid-19", al bonus *baby-sitting*/centri estivi.

Non da ultimo, va ricordata l'introduzione del Rem, misura di sostegno economico rivolta a nuclei familiari in difficoltà in ragione della crisi economica scaturita dall'emergenza sanitaria. I nuclei sono individuati in base a specifici requisiti anagrafici, reddituali e patrimoniali.

Di tali prestazioni e del loro impatto sull'attività dell'Inps si dà dettagliata descrizione nei successivi paragrafi.

**7.4.1** La Cig, in particolare, è una prestazione finalizzata a sostituire o integrare la retribuzione dei lavoratori sospesi dal lavoro o che operano con orario ridotto a causa di difficoltà produttive dell'azienda dovuti a eventi temporanei e transitori (Cigo) ovvero nei casi di ristrutturazione, riorganizzazione e riconversione aziendale (Cigs). A tali strumenti si affianca la Cigd destinata ai lavoratori dipendenti di imprese escluse tanto dalla Cigo che dalla Cigs.

Da sempre concepito come strumento per contrastare crisi transitorie settoriali e/o di impresa, nel 2020 la Cassa integrazione è stata scelta quale principale strumento per sostenere le imprese, estendendola a quelle che in situazioni ordinarie non avrebbero potuto accedervi.

La tabella 46 illustra le ore di Cig autorizzate nel 2021 confrontandole con l'anno precedente.

**Tabella 46 - Ore di Cig autorizzate**

| Tipo di intervento | Ore autorizzate Cig (valori cumulati) | | Variazione % |
|---|---|---|---|
| | 2020 | 2021 | |
| **Cigo** | 1.979.786.234 | 932.175.631 | -53 |
| **Cigs** | 182.305.760 | 186.914.824 | 3 |
| **Cigd** | 798.594.622 | 671.591.108 | -16 |
| **Totale** | **2.960.686.616** | **1.790.681.563** | **-40** |

*Fonte: elaborazione da fonte Inps – Osservatori statistici*

Il calo di ore autorizzate riguarda sia la Cigo che la Cigd, a cui nel 2020 le imprese avevano fatto massiccio ricorso in virtù della normativa emergenziale che consentiva alle imprese costrette a sospendere il programma di Cigs a causa dell'interruzione dell'attività produttiva la possibilità di presentare domanda di concessione della Cigo con causale "Covid 19"[156].

[156] La fattispecie in argomento è stata disciplinata dall'art. 20, c. 1 del d.l. n. 18 del 2020; dall'art. 1, c. 1 del d.l. n. 104 del 2020 e dall'art. 12, c. 11 del d. l. n. 137 del 2020

I settori che hanno fatto maggiore ricorso alle prestazioni di Cigo e Cigs sono l'industria e l'artigianato; la Cigd ha invece riguardato essenzialmente il commercio (21,6 per cento sul totale delle ore autorizzate).

Le ore di cassa integrazione autorizzate con specifica causale "Covid 19" sono oltre 734 mila per quanto riguarda gli interventi ordinari e oltre 586 mila per le integrazioni salariali in deroga.

Le tabelle 47 e 48 riportano il totale delle ore autorizzate e pagate per gli interventi di integrazione salariale riconducibili alla normativa emergenziale, distinti per fonte di finanziamento. Va ricordato, infatti, che nel consentire un utilizzo più ampio degli ammortizzatori sociali, si è seguita l'impostazione di finanziare a carico della fiscalità generale le prestazioni eccedenti gli ordinari limiti di fruizione degli interventi. Sono rimasti quindi a carico della Gestione prestazioni temporanee (Gpt) gli oneri relativi alle prestazioni delle quali i lavoratori avrebbero potuto comunque usufruire in base alle regole ordinarie della cassa integrazione.

**Tabella 47 - Ammortizzatori sociali anno 2021 – finanziamento statale***

| Normativa | Prestazione | Ore autorizzate / impegnate | Totale ore pagate** |
|---|---|---|---|
| Art. 1, c. 300 l. n. 178 del 2020<br>Art. 8, c. 2 d.l. 41 del 2021 | Cigd Bolzano Covid - 19 | 2.185.889 | 1.240.179 |
| | Cigd Trento Covid - | 263.927 | 126.661 |
| | Deroga Inps Covid - 19 l. | 439.022.563 | 276.081.502 |
| | Deroga Inps Plurilocalizzate Covid - 19 | 132.100.075 | 26.733.593 |
| Art. 11, c. 1 d.l. 146 del 2021 | Cigd Bolzano Covid - 19 | 27.799 | 15.502 |
| | Cigd Trento Covid - 19 | 10 | 0 |
| | Deroga Inps Covid - 19 | 28.287.837 | 17.383.922 |
| | Deroga Inps Plurilocalizzate Covid - 19 | 7.760.620 | 809.582 |
| Art. 4, c. 2 d.l. 99 del 2021<br>Art. 50 bis, c. 2 d.l. 73 del 2021 | Cigo Covid 19 - Industrie tessili | 42.104.070 | 10.471.412 |
| | Cigo Covid 19 - industrie tessili sospensione Cigs | 1.974.685 | 716.278 |
| Art. 11, c. 2 d.l. 146 del 2021 | Cigo Covid 19 - industrie tessili | 19.068.745 | 4.070.381 |
| | Cigo Covid 19 - industrie tessili sospensione Cigs | 908.490 | 224.970 |
| Art. 3, c. 1 d.l. 103 del 2021 | Cigo Covid 19 | 2.171.834 | 1.023.985 |
| | Cigo Covid 19 - sospensione Cigs | 0 | 0 |
| Art. 40, c. 3 d.l. 73 del 2021 | Cigo/Cigs - Contributo addizionale | 443.562.929 | 151.745.200 |
| **Totale** | | **1.119.439.473** | **490.643.167** |

*Dati aggiornati al 7 novembre 2022; **Comprende tanto le ore a pagamento diretto che quelle anticipate dal datore di lavoro.
*Fonte: - Elaborazione da fonte Inps*

**Tabella 48 - Ammortizzatori sociali anno 2021 – finanziamento Gestione prestazioni temporanee***

| Normativa | Prestazione | Ore autorizzate / impegnate | Totale ore pagate** |
|---|---|---|---|
| Art. 1, c. 300 l. 178 del 2020<br>Art. 8, c. 2 d.l. 41 del 2021 | Cigo Covid - 19 | 617.243.476 | 149.502.418 |
| | Cigo - sospensione Cigs | 45.028.834 | 11.923.289 |
| Art. 4, c. 2 d.l. 99 del 2021 | Cigo Covid 19 - industrie tessili | 11.538.384 | 1.933.036 |
| Art. 50 bis, c. 2 d.l. 73 del 2021 | Cigo Covid 19 - industrie tessili sospensione Cigs | 55.185 | 15.679 |
| Art. 3, c. 1 d.l. 103 del 2021 | Cigo Covid 19 | 220 | 0 |
| | Cigo Covid 19 - sospensione Cig | 0 | 0 |
| Art. 11, c. 2 d.l. 146 del 2021 | Cigo Covid 19 - industrie tessili | 3.146.971 | 153.778 |
| | Cigo Covid 19 - industrie tessili – sospensione Cigs | 720 | 720 |
| **Totale** | | **677.013.790** | **163.957.704** |

*Dati aggiornati al 7 novembre 2022; **Comprende tanto le ore a pagamento diretto che quelle anticipate dal datore di lavoro.
*Fonte: Elaborazione da fonte Inps*

Nel 2021 gli oneri per gli interventi di integrazione salariale ordinaria sono interamente a carico della Gpt, con un ammontare pari a 1,102 mld, cui vanno ad aggiungersi 649 mln a copertura della contribuzione figurativa. Fanno eccezione gli oneri per le integrazioni salariali ai lavoratori dipendenti del settore dell'industria tessile[157], con causale "Covid 19", pari a 46,544 mln a carico della Gias. Parimenti a carico di quest'ultima gestione gli oneri per Cigs per un ammontare di 628 mln (cui si aggiungono 431 mln per copertura figurativa) e quelli per Cigd riconducibili agli interventi con causale "Covid 19" per complessivi 2,092 mld, cui si aggiungono 1,325 mld per contribuzione figurativa, rifinanziati dalla legge di bilancio 2021.

Per le imprese non rientranti nel campo di applicazione della cassa integrazione hanno operato i Fondi di solidarietà attraverso l'erogazione dell'assegno ordinario, anch'esso rifinanziato dalla legge di bilancio 2021.

La tabella 49 riepiloga le ore autorizzate nel 2021 ai fini dell'erogazione dell'assegno ordinario da parte dei suddetti fondi.

**Tabella 49 - Fondi di solidarietà – ore autorizzate prestazioni "Covid - 19" 2020-2021**

| Tipo di intervento | 2020 | 2021 | Variazione % |
|---|---|---|---|
| Fondo di integrazione salariale (Fis) | 1.257.755.138 | 981.785.430 | -21,9 |
| Altri Fondi | 1.368.346.809 | 1.030.483.590 | -24,7 |
| **Totale** | **2.626.101.947** | **2.012.269.020** | **-23,4** |

*Fonte: Elaborazione da fonte Inps*

La tabella 50 riepiloga gli oneri sostenuti per assegni di solidarietà a carico della fiscalità generale pari a 2,188 mld.

[157] Art. 50-bis, c. 2 della l. n. 106 del 2021.

**Tabella 50 - Fondi di solidarietà – prestazioni "Covid - 19" 2021**

| FONDO | Somme impegnate nel 2021 | | |
|---|---|---|---|
| | Pagamento diretto | A conguaglio | Totale |
| **Trentino** | 11.267.114 | 12.581.397 | 23.848.511 |
| **Ftp** | 10.295.063 | 13.255.918 | 23.550.981 |
| **Solimare** | 2.497.847 | 5.063.637 | 7.561.484 |
| **Ormeggiatori** | 55.399 | 7.924 | 63.323 |
| **Credito** | 77.301 | 14.197.162 | 14.274.463 |
| **Bolzano** | 17.480.074 | 33.371.776 | 50.851.850 |
| **Assicurativi** | - | 142.803 | 142.803 |
| **Fis** | 1.490.239.267 | 571.739.259 | 2.061.978.526 |
| **Tributi erariali** | - | 24.814 | 24.814 |
| **Attività professionali** | 5.950.562 | - | 5.950.562 |
| **Totale** | **1.537.862.627** | **650.384.690** | **2.188.247.317** |

*Fonte: Elaborazione da fonte Inps*

**7.4.2** Per quanto riguarda la tutela nei casi di perdita involontaria del lavoro, con riferimento agli eventi verificatisi a partire dal 1° maggio 2015, opera l'unico strumento rimasto - a seguito dell'abrogazione dell'indennità di mobilità e della disoccupazione per l'edilizia da parte della l. n. 92 del 2012 - ovvero la Nuova assicurazione sociale per l'impiego (Naspi).

Alla Naspi, riferita alla generalità dei lavoratori dipendenti[158], si affiancano, con regole specifiche, gli interventi a favore degli operai agricoli disoccupati (Disoccupazione agricola) e di alcune tipologie di lavoratori parasubordinati, quali i collaboratori coordinati e continuativi, i dottorandi e gli assegnisti (Dis-Coll)[159]. La legge di bilancio 2021 ha, inoltre, istituito in via sperimentale per il triennio 2021-2023 l'Indennità straordinaria di continuità reddituale e operativa (Iscro), rivolta ai lavoratori autonomi titolari di partita Iva, iscritti alla Gestione separata, che abbiano subito perdite reddituali rispetto al triennio antecedente la data della domanda[160].

Sugli strumenti di sostegno al reddito dei disoccupati la crisi causata dall'emergenza sanitaria ha lasciato tracce evidenti soprattutto a seguito del crollo delle assunzioni a termine e del blocco dei licenziamenti in vigore da marzo 2020, cui si è aggiunto il prolungamento della

[158] Sono esclusi gli operai agricoli (coperti da specifica tutala) e i lavoratori a tempo indeterminato della P.A.

[159] Nata in via sperimentale nel 2015 in sostituzione dell'indennità "*una tantum*", dopo varie proroghe negli anni successivi, la Dis-Coll è diventata una prestazione strutturale con la l. n. 81 del 2017, per gli eventi verificatisi a partire dal 1° luglio 2017. Quest'ultimo provvedimento ha introdotto il finanziamento della prestazione tramite il versamento di una aliquota aggiuntiva pari allo 0,51 per cento a carico degli avanti diritto, oltreché degli amministratori e dei sindaci, iscritti in via esclusiva alla Gestione separata. La prestazione è stata da ultimo modificata dalla l. n. 234 del 2021, art. 1, c. 223, in relazione agli eventi di disoccupazione verificatisi dal 1° gennaio 2022, per quanto attiene durata, *décalage*, contribuzione figurativa ed aliquota contributiva.

[160] L'indennità, istituita dall'art. 1, cc. 386-400 della l. n. 178 del 2020 (legge di bilancio 2021) riconosce un importo, erogato in sei mensilità, pari al 25 per cento del reddito dell'ultimo anno (da un minimo mensile di 250 euro ad un massimo di 800) ai lavoratori autonomi titolari di partita Iva, iscritti alla Gestione separata, che abbiano subito perdite reddituali del 50 per cento rispetto alla media dei tre anni anteriori all'anno precedente la domanda. Il reddito dichiarato dell'anno precedente alla domanda deve essere inferiore a 8.145 euro.

permanenza in Naspi, ovvero del periodo di fruizione della prestazione, a seguito delle proroghe del periodo indennizzato disposte in prima battuta dall'art. 92 del d.l. 19 maggio 2020, n. 34 e successivamente dall'art. 5 del d.l. 14 agosto 2020, n. 104, convertito in legge 13 ottobre 2020, n. 126[161].

Nel 2021 i decreti legge n. 41 (decreto "Sostegni") e n. 73 (decreto "Sostegni *bis*") hanno apportato modifiche sia ai requisiti di accesso alla Naspi che al meccanismo di decurtazione dell'importo, rimasto peraltro sospeso fino al 31 dicembre 2021. Inoltre, è stato prorogato, sempre fino al 31 dicembre 2021, il blocco dei licenziamenti per i datori di lavoro del settore tessile/pelletteria e per i datori di lavoro che usufruiscono del trattamento di integrazione salariale con causale Covid-19 (trattasi essenzialmente di Aso e Gigd)[162]. Da ultimo è intervenuta la legge di bilancio 2022 che, a partire dagli eventi di disoccupazione riferiti al medesimo anno, ha ampliato la platea dei destinatari, ha semplificato i meccanismi di accesso e ridefinito il meccanismo di riduzione della prestazione (c. d. "*décalage*")[163].

La tabella 51 riepiloga le domande riferite alle prestazioni di disoccupazione pervenute all'Inps nel corso del 2021, raffrontate con l'anno precedente.

**Tabella 51 - Domande presentate e accolte – Naspi, Dis-Coll, Iscro**

| | Domande presentate | | Variazione % | Domande accolte |
|---|---|---|---|---|
| | 2020 | 2021 | | 2021 |
| **Naspi** | 1.965.903 | 1.861.246 | -5,3 | 1.706.942 |
| **Dis-Coll** | 30.610 | 27.179 | -11,2 | 17.541 |
| **Iscro** | - | 9.447 | - | 3.767 |
| **Totale** | **1.996.513** | **1.897.872** | **-4,9** | **1.728.250** |

*Fonte: Elaborazione da fonte Inps*

[161] L'art. 92 del d.l. n. 34 del 2020, proroga di due mesi, a decorrere dal giorno di scadenza, le indennità Naspi e Dis-Coll giunte a scadenza tra il 1° marzo 2020 e il 30 aprile 2020; l'art. 5 del d.l. n. 104 del 2020, prevede la proroga, alle medesime condizioni previste dall'art. 92, per ulteriori due mesi a decorrere dal giorno di scadenza, delle prestazioni di Naspi e Dis-Coll la cui fruizione termini nel periodo compreso tra il 1° maggio 2020 e il 30 giugno 2020. Pertanto, spettano due mesi di disoccupazione in più ai beneficiari di Naspi e Dis.Coll scadute tra il 1° maggio ed il 30 giugno 2020; due mesi di disoccupazione in più (per complessivi 4 mesi) ai beneficiari di Naspi e Dis-Coll scadute tra il 1° marzo ed il 30 aprile 2020.

[162] L'art. 16 del d.l. n. 41 del 2021 ("Sostegni"), convertito in l. n. 69 del 2021, ha stabilito che dalla data di entrata in vigore e fino al 31 dicembre 2021 viene meno il requisito delle trenta giornate di lavoro effettivo negli ultimi dodici mesi antecedenti alla cessazione del rapporto di lavoro. Rimangono validi i soli requisiti della disoccupazione involontaria e delle tredici settimane di contribuzione nei quattro anni precedenti la disoccupazione. L'art. 38 d. l. n. 73 del 2021 ("Sostegni bis"), convertito in l. n. 106 del 2021, ha sospeso fino al 31 dicembre 2021 la decurtazione della Naspi, pari al 3 percento mensile a partire dal quarto mese di fruizione e prorogato fino al 31 ottobre dello stesso anno il blocco dei licenziamenti per i datori di lavoro del settore tessile/pelletteria e per i datori di lavoro che usufruiscono del trattamento di integrazione salariale Covid-19. Blocco dei licenziamenti ulteriormente prorogato fino al 31 dicembre 2021 dal d. l. n. 146 del 2021 (decreto "fiscale").

[163] La l. 234 del 2021 (legge di bilancio 2022), art. 1, cc. 221-222, ha: incluso nella platea dei destinatari della Naspi gli operai agricoli a tempo indeterminato; semplificato i requisiti di acceso non richiedendo più le trenta giornate di effettivo lavoro nei dodici mesi precedenti; ridefinito il meccanismo di riduzione della prestazione, spostando l'inizio del *décalage* del 3 per cento dal sesto mese, anziché dal quarto, modulandolo anche in ragione dell'età anagrafica del richiedente la prestazione (per gli ultracinquantacinquenni il *décalage* inizia dall'ottavo mese).

Circa il 92 per cento di domande di Naspi presentate è stato accolto; per quanto riguarda la Dis-Coll la percentuale è del 64,5 per cento.

Alla diminuzione delle domande presentate è da associare la diminuzione sia del numero di percettori che di giornate indennizzate, anche in relazione al numero medio di giornate per beneficiario, come illustrato nella tabella 52.

**Tabella 52 - Beneficiari di Naspi e giornate indennizzate**

| | 2020 | 2021 | Variazione % |
|---|---|---|---|
| Beneficiari | 2.660.000 | 2.440.000 | -8 |
| Giornate indennizzate | 397.000.000 | 303.000.000 | -24 |
| Numero medio giornate per beneficiario | 149 | 124 | -17 |

*Fonte: Elaborazione da fonte Inps*

Secondo i dati aggiornati ad ottobre 2022 e riferiti al periodo gennaio-maggio i percettori di Naspi sono 1.456.707.

La tabella 53 illustra il numero di beneficiari con riferimento alle ulteriori prestazioni a tutela della disoccupazione.

**Tabella 53 - Beneficiari Ds agricola, Dis-Coll, Iscro**

| | 2020 | 2021 | Variazione % |
|---|---|---|---|
| Ds agricola | 551.000 | 544.000 | -1 |
| Dis-Coll | 24.000 | 20.800 | -14 |
| Iscro | - | 3.600 | - |

*Fonte: Elaborazione da fonte Inps*

Variazioni molto modeste hanno contraddistinto gli interventi a sostegno degli operai agricoli.

La Dis-Coll mostra un ritorno ai valori del 2019 (19.800 beneficiari), dopo il consistente aumento del 2020 (+20,5 per cento rispetto al 2019).

Per quanto riguarda gli oneri sostenuti, si riportano nella tabella 54 quelli relativi alle prestazioni sopra descritte, dando separata evidenza della contribuzione figurativa, ove prevista.

**Tabella 54 - Spesa per prestazioni di Naspi, Dis-Coll, Iscro**

(*in milioni*)

| | Spesa per prestazioni | Copertura per contribuzione figurativa | Totale onere | Contributi accertati |
|---|---|---|---|---|
| **Naspi** | 8.078 | 4.950 | **13.028** | 5.621 |
| **Dis-Coll** | 44 | - | **44** | 50 |
| **Iscro** | 5 | - | **5** | 8 |

*Fonte: Elaborazione da fonte Inps*

Il bilancio della Naspi, strutturalmente in passivo, si mostra in miglioramento rispetto all'anno precedente; diminuisce, infatti, di oltre il 17 per cento l'onere complessivo sostenuto (15,828 mld nel 2020) e aumentano del 7 per cento circa i contributi accertati (5,231 mld nel 2020), portando il saldo tra entrate e uscite da -10,207 mld a -7,407 mld.

Sulla spesa della Naspi nel 2021 hanno inciso gli oneri derivanti dalla sospensione della riduzione della prestazione dal quarto mese di fruizione, disposta dall'art. 38 del d.l. n. 73 del 2021 per un importo pari a 43 mln e gli oneri connessi al venir meno del requisito delle trenta giornate di lavoro effettivo negli ultimi dodici mesi che precedono la disoccupazione, stabilito dall'art. 16 del d.l. n. 41 del 2021 per complessivi 272 ml. Tali oneri sono posti a carico della fiscalità generale, parimenti a quelli derivanti dai prolungamenti di Naspi e Dis-Coll che ammontano a poco meno di 144 mln e che vanno a sommarsi agli importi esposti in tabella.

Con riferimento alle ulteriori prestazioni a tutela della disoccupazione, nel 2021 hanno beneficiato degli interventi di disoccupazione agricola 544.000 soggetti per un onere complessivo (inclusa la contribuzione figurativa) pari a 2,279 mld, in aumento del 4 per cento rispetto al 2020.

Per quanto riguarda la Dis-Coll, la spesa complessiva di 44 mln diminuisce del 3 per cento rispetto al 2020.

A completamento della descrizione relativa alle prestazioni a tutala della disoccupazione, va ricordato che, a partire da gennaio 2022, è stata introdotta una nuova indennità di assicurazione per la disoccupazione involontaria che si rivolge ai lavoratori autonomi dello spettacolo, denominata Assistenza lavoratori autonomi dello spettacolo (Alas)[164], per gli eventi di cessazione involontaria del lavoro intervenuti a partire dal 1° gennaio 2022.

L'indennità è corrisposta, a domanda, ai lavoratori in possesso dei requisiti previsti dalla norma ed è pari al 75 per cento del reddito mensile. Il pagamento della prestazione, finanziata da un'aliquota contributiva pari al 2 per cento che confluisce presso la Gpt, comporta il riconoscimento della contribuzione figurativa.

**7.4.3** Per tutelare particolari categorie di lavoratori - siano essi autonomi ovvero dipendenti non rientranti nel campo di applicazione degli ammortizzatori sociali - dagli effetti della crisi economica dovuta al blocco delle attività a seguito dell'emergenza sanitaria, il legislatore ha

[164] Art. 66, c. 7 del d.l. n. 73 del 2021 (decreto "Sostegni bis"), convertito con modificazioni dalla l. n. 106 del 2021.

varato una serie di misure finalizzate all'erogazione di specifiche indennità (c.d. *bonus*) a parziale coperture delle perdite economiche subite.

Ai provvedimenti adottati nel 2020[165], che hanno continuato a produrre i propri effetti anche nel 2021, vanno ad aggiungersi ulteriori misure, in larga parte automatiche, previste dal legislatore per alcune precise categorie di lavoratori già contemplate dai precedenti interventi.

Nello specifico l'art. 10, c. 1 del d.l. n. 41 del 2021 (decreto "Sostegni"), convertito, con modificazioni, dalla l. 21 maggio 2021, n. 69, riconosce ai soggetti già beneficiari dell'indennità di cui agli artt. 15 e 15-bis del d.l. n. 137 del 2020 (decreto "Ristori")[166] un'ulteriore indennità pari a 2.400 euro erogata *una tantum*. I cc. 2-6, a loro volta, riconoscono una indennità onnicomprensiva di importo pari a 2.400 euro a favore di alcune categorie di lavoratori, che non hanno già fruito dell'indennità di cui al decreto "Ristori". Per le medesime categorie di lavoratori, l'art. 42, del d.l. n. 73 del 2021 (Decreto "Sostegni-bis") convertito con modificazioni in l. 23 luglio 2021, n. 106, ha previsto l'erogazione *una tantum* di un'ulteriore indennità di importo pari a 1.600 euro per i mesi di aprile e maggio. Il medesimo decreto, all'art. 69, cc. 1-5, riconosce un'indennità *una tantum* pari a 800 euro per gli operai agricoli a tempo determinato; i cc. 6 e 7 prevedono, a loro volta, un'indennità per i pescatori autonomi, pari a 950 euro, per il mese di maggio 2021.

In riferimento all'attività svolta dall'Inps la tabella 55 riepiloga il numero di domande presentate e accolte relative alle indennità previste dai decreti sopra citati, con specifica evidenza delle diverse categorie di lavoratori richiedenti.

[165] Trattasi dei: d.l. n. 18 del 2020 (decreto "Cura Italia"), convertito con modificazioni dalla l. n. 27 del 2020, artt. 27-30, art. 38, artt. 44 e 44-bis; d.l. n. 34 del 2020, (decreto "Rilancio"), convertito con modificazioni dalla l. n. 77 del 2020, art. 8, c. 5, art. 84 e art. 222, c. 8; d.l. 14 agosto 2020, n. 104 (decreto "Agosto"), convertito con modificazioni dalla l. n. 126 del 2020 artt. 8 e 9; d.l. n. 137 del 2020 (decreto "Ristori"), convertito con modificazioni dalla l. n. 176 del 2020, art. 15 e 15 bis.; d.l. n. 157 del 2020 (decreto "Ristori *quater*") successivamente abrogato dall'art. 1, c. 2, della l. n. 176 del 2020, fermi restando gli atti e i provvedimenti adottati, gli effetti prodottisi e i rapporti giuridici sorti sulla base del medesimo. Tali provvedimenti sono stati ampiamente illustrati nella precedente Relazione sulla gestione finanziaria dell'Inps.

[166] Trattasi dei lavoratori stagionali del turismo, degli stabilimenti termali e dello spettacolo e degli incaricati alle vendite.

**Tabella 55 - Numero di domande presentate e accolte**

| **Indennità *ex* art. 10, c. 2 e s.s. del d. l. n. 41 del 2021 (nuove domande)** | | |
|---|---|---|
| **Tipologia lavoratore** | **n° domande presentate** | **n° domande accolte** |
| Stagionali turismo | 178.490 | 101.387 |
| Somministrati turismo | 7.628 | 730 |
| Stagionali extra-turismo | 59.590 | 14.029 |
| Intermittenti | 52.449 | 21.816 |
| Autonomi occasionali | 22.140 | 155 |
| Incaricati vendite domicilio | 5.739 | 451 |
| Lavoratori spettacolo | 14.982 | 9.345 |
| Tempo determinato turismo | 45.604 | 8.351 |
| Somministrati extra-turismo | 37.791 | 15.240 |
| **Indennità *ex* art. 42, del d.l. n. 73 del 2021 (nuove domande)** | | |
| Stagionali turismo | 24.550 | 16.617 |
| Somministrati turismo | 2.428 | 81 |
| Stagionali extra-turismo | 16.390 | 4.398 |
| Somministrati extra turismo | 18.679 | 8.978 |
| Intermittenti | 16.360 | 5.883 |
| Autonomi occasionali | 5.915 | 28 |
| Incaricati vendite domicilio | 1.766 | 140 |
| Lavoratori spettacolo | 4.201 | 2.419 |
| Tempo determinato turismo | 11.747 | 1.230 |
| **Indennità *ex* art. 69, del d.l. n. 73 del 2021 (nuove domande)** | | |
| Operai agricoli t. d. | 571.244 | 409.176 |
| Pescatori autonomi | 4.264 | 651 |
| **Totale** | **1.101.957** | **621.105** |

*Fonte: elaborazione da fonte Inps*

Ai valori esposti in tabella si sommano le proroghe automatiche ai già percettori di indennità di cui ai citati art. 10, c. 1 del d.l. n. 41 del 2021 e art. 42, c. 1 del d. l. n. 73 del 2021, per un totale di 667.542 beneficiari.

La tabella 56 riepiloga gli oneri sostenuti nel 2021 posti a carico della Gias, per le prestazioni di cui trattasi, in raffronto con il 2020.

**Tabella 56 - Oneri per indennità Covid-19**

| Indennità Covid-19 | 2020 | 2021 | Variazione ass. |
|---|---|---|---|
| Lavoratori domestici (art. 84, d.l. 34/2020) | 208.720.118 | 2.615.121 | -206.104.997 |
| Professionisti e co.co.co. (art. 27, d.l. 18/2020; art. 84, c. 1, d.l. 34/2020) | 599.449.200 | 3.943.800 | -595.505.400 |
| Lavoratori autonomi iscritti all'Ago (art. 28, d.l. 18/2020; art. 84, c. 4, d.l. 34/2020) | 3.408.330.600 | 6.355.000 | -3.401975.600 |
| Lavoratori stagionali turismo e stabilimenti termali (art. 29, d.l. 18/2020; art. 84, c. 5 e 6, d.l. 34/2020) | 568.909.600 | 852.510.200 | 283.600.600 |
| Lavoratori settore agricolo (art. 30, d.l. 18/2020; art. 84, c. 7, d.l. 34/2020) | 609.619.217 | 973.550 | -608.645.667 |
| Lavoratori dello spettacolo (art. 38, d.l. 18/2020; art. 84, c. 10, d.l. 34/2020) | 175.164.200 | 253.436.000 | 78.271.800 |
| Lavoratori stagionali, intermittenti, autonomi privi di partita Iva, addetti alle vendite a domicilio (art. 44, d.l. 18/2020; art. 84, c. 8, d.l. 34/2020) | 170.616.600 | 286.388.843 | 115.772.243 |
| Lavoratori in somministrazione settore turismo e stabilimenti termali (art. 84, c. 5 e 6, d.l. 34/2020) | 5.289.800 | 10.614.400 | 5.324.600 |
| Co.co.co., titolari rapporti di agenzia e rappresentanza commerciale, lavoratori autonomi o professionisti, titolari attività di impresa "zone rosse" (art. 44 bis, d.l. 18/2020) | 2.211.000 | 108.000 | -2.103.000 |
| Lavoratori a tempo determinato settore turismo e stabilimenti termali (art. 2 d.i. 12/2020; art. 44 d.l. 18/2020; art. 9, c. 5, d.l. 104/2020) | 35.329.600 | 89.367.000 | 54.037.400 |
| Lavoratori intermittenti (art. 44 d.l. 18/2020; art. 84, c. 8, d.l. 34/2020) | 191.603.300 | 356.896.100 | 165.292.800 |
| Lavoratori autonomi occasionali privi di partita Iva (art. 44 d.l. 18/2020; art. 84, c. 8, d.l. 34/2020) | 786.800 | 3.580.400 | 2.793.600 |
| Lavoratori incaricati delle vendite a domicilio (art. 44 d.l. 18/2020; art. 84, c. 8, d.l. 34/2020) | 25.495.200 | 30.649.600 | 5.154.400 |
| Pescatori autonomi (art. 222, d.l. 34/2020) | 819.850 | 341.050 | -478.800 |
| Lavoratori in somministrazione settori diversi dal turismo e stabilimenti termali (art. 10, c. 3, d. l. 41/2021) | --- | 94.407.200 | 94.407.200 |
| Lavoratori agricoli (art. 69, c. 1-5, d. l. 73/2021) | --- | 329.667.200 | 329.667.200 |
| Pescatori autonomi (art. 69, c. 6-7, d. l. 73/2021) | --- | 826.500 | 826.500 |
| Lavoratori marittimi | --- | 825.600 | 825.600 |
| **Totale** | **6.002.345.085** | **2.323.505.564** | **-3.678.839.521** |

*Fonte: Elaborazione da fonte Inps - Gestione degli interventi assistenziali e di sostegno alle gestioni previdenziali – Rendiconto 2021*

Gli oneri nel 2021 sono più che dimezzati rispetto al 2020 in virtù del carattere residuale di alcune delle indennità e nonostante le proroghe automatiche e le coperture introdotte per le categorie di lavoratori inizialmente esclusi.

**7.4.4** Tra le ulteriori prestazioni a sostegno del reddito familiare erogate dall'Inps, le principali risultano essere gli assegni al nucleo familiare e le indennità di maternità e di malattia.
La tabella 57 riepiloga i dati relativi alla spesa sostenuta nel 2021.

**Tabella 57 - Spesa assegni familiari, indennità di maternità e di malattia**

*(in milioni)*

| | Spesa per prestazioni | Contributi accertati |
|---|---|---|
| Assegni al nucleo familiare | 3.250 | 7.333 |
| Trattamenti economici di maternità | 1.363 | 1.279 |
| Trattamenti economici di malattia | 3.043 | 5.237 |

*Fonte: Elaborazione da Fonte Inps*

Agli oneri illustrati in tabella, posti a carico della Gpt, si aggiungono 72 mln per indennità ai donatori di sangue e 154,6 mln per indennità di allattamento alle lavoratrici madri.

Per quanto attiene gli assegni per il nucleo familiare agli importi esposti in tabella vanno aggiunti ulteriori 1,705 mld che rappresentano la quota parte a carico della Gias.

A carico della medesima gestione, nel corso del 2021, l'Istituto ha erogato 744 mln a titolo di Assegno temporaneo per figli minori, misura ponte prevista dal d.l. 8 giugno 2021, n. 79, convertito in l. 30 luglio 2021, n. 112, in attesa dell'attuazione della delega conferita al Governo dalla legge 1° aprile 2021, n. 46 ai fini dell'istituzione dell'Assegno unico e universale per i figli a carico (Auu)[167]. L'assegno temporaneo, in vigore dal 1° luglio 2021 fino al 28 febbraio 2022, è rivolto ai nuclei familiari che non hanno diritto agli Anf. I richiedenti devono essere in possesso di determinati requisiti di cittadinanza, residenza e soggiorno nonché, in relazione alla condizione economica, devono possedere un indicatore della situazione economica equivalente (Isee) in corso di validità.

Sempre alla Gias sono imputati gli importi per l'erogazione delle prestazioni a sostegno della maternità e della paternità che l'Istituto eroga per conto dello Stato e dei comuni. Tra le prime si segnalano l'assegno di natalità (c. d. *bonus* bebè) per un importo di 511 mln e i benefici introdotti dalla legge di bilancio per il 2017, ovvero il buono nido per un importo pari 394 mln e il premio alla nascita (c. d. "*bonus* mamma") per un importo pari 314 ml.

Alle prestazioni sopra descritte, erogate in via ordinaria, si sono aggiunte dal 2020 quelle previste dalla normativa emergenziale a sostegno delle famiglie.

[167] L'Auu è stato istituito dal d.lgs. 29 dicembre 2021, n. 230 a decorrere dal 1° marzo 2022. Il medesimo decreto ha contestualmente prorogato la vigenza dell'assegno temporaneo fino al 28 febbraio 2022. La nuova misura di sostegno alle famiglie, rivolta ai nuclei con figli minorenni a carico, ovvero figli maggiorenni ma che non abbiano ancora compiuto i 21 anni, è stata introdotta con lo scopo di razionalizzare e semplificare le previgenti misure previste per le famiglie con figli; ha infatti assorbito le detrazioni fiscali per i figli a carico fino a 21 anni e sostituito, oltre all'assegno temporaneo, gli assegni ai nuclei familiari con figli e orfanili; l'assegno ai nuclei familiari con almeno tre figli minori; il premio alla nascita o all'adozione (cd. "*bonus* mamma domani") e l'assegno di natalità (cd. "*bonus* bebè").

Il decreto "Cura Italia" e le modifiche introdotte successivamente[168], in particolare, hanno previsto un congedo (Congedo Covid-19) per la cura dei minori di età non superiore ai quattordici anni - per il periodo corrispondente alla durata della quarantena del figlio ovvero per il periodo di sospensione dei servizi educativi per l'infanzia e delle attività didattiche nelle scuole di ogni ordine e grado - con riconoscimento di una indennità pari al 50 per cento della retribuzione, in luogo del 30 per cento ordinariamente previsto. La platea dei beneficiari include i lavoratori dipendenti del settore privato, gli iscritti alla Gestione separata, i lavoratori autonomi iscritti all'Inps e i lavoratori dipendenti del settore pubblico.

La fruizione del congedo è riconosciuta qualora la prestazione lavorativa non possa essere svolta in modalità agile.

Il d.l. 13 marzo 2021, n. 30, convertito in l. 6 maggio 2021, n. 61, all'art. 2, c. 2, ha, inoltre, previsto la possibilità per il genitore di astenersi dal lavoro, usufruendo del congedo indennizzato, anche per l'intera durata dell'infezione da Sars Covid-19 del figlio. Tali provvedimenti sono stati rinnovati e le misure in questione si applicano fino al 31 marzo 2022[169].

In alternativa al congedo, l'art. 23 del d.l. n. 18 del 2020, come modificato dall'art. 72 del d. l. n. 34 del 2020, stabilisce la possibilità di optare per la corresponsione di uno o più *bonus* per l'acquisto di servizi di *baby-sitting* (erogati attraverso l'utilizzo del Libretto Famiglia) di importo complessivo pari a 1.200 euro (elevati a 2.000 euro per il personale del comparto sanitario e del comparto sicurezza, difesa e soccorso pubblico impiegato per le esigenze connesse all'emergenza epidemiologica). La possibilità di usufruire del *bonus baby-sitting*, inizialmente prevista per i lavoratori dipendenti, è stata successivamente estesa anche agli iscritti alla Gestione separata o alle gestioni speciali dell'Ago (nel limite massimo di 1.000 euro)[170]. Da ultimo il d.l. n. 30 del 2021, all'art. 2 c. 6, ha riconosciuto la possibilità di richiedere uno o più *bonus* per servizi di *baby-sitting*, fino a un massimo di 100 euro settimanali, per i genitori di figli conviventi minori di quattrodici anni, nei casi di sospensione dell'attività didattica in presenza, per la durata dell'infezione da Sars Covid-19 o della quarantena del figlio, disposta dalle competenti autorità sanitarie a seguito di contatto ovunque avvenuto.

[168] Cfr. art. 21-bis del d.l. n. 104 del 2020 e artt. 22 e 22-bis del d.l. n. 137 del 2020, convertito con modificazioni dalla l. 18 dicembre 2020, n. 176.
[169] Cfr. d. l. n. 146 del 2021, e l'art. 17, c. 3, del d.l. n. 221 del 2021, convertito con modificazioni dalla l. n. 11 del 2022.
[170] Cfr. art. 13-*terdecies* del d. l. n. 137 del 2020.

La tabella 58 riepiloga l'attività svolta dall'Inps con riferimento alle misure in trattazione, aggiornata ai primi mesi del 2022.

**Tabella 58 - Domande congedi Covid-19**

| Prestazione | Domande | Accolte | Respinte/ Annullate | Giacenti | Numero beneficiari | Giornate autorizzate (accolte a conguaglio e saldate) | Giornate utilizzate (pagamento diretto saldate) |
|---|---|---|---|---|---|---|---|
| Congedo per sospensione attività didattica "zone rosse" (art.22-bis d.l. 137/2020) | 2.877 | 2.283 | 250 | 344 | 1.562 | 2.283,00 | 28,00 |
| Congedo 2021 per *ex* art. 2 d.l. 30/2021 | 52.019 | 42.684 | 4.134 | 5.201 | 28.114 | 42.648,00 | 540,00 |
| Congedo *ex* art. 9 d.l. 145/2021 | 8.964 | 6.810 | 667 | 1.487 | 7.310 | 6.810,00 | 543,00 |

*Fonte: elaborazione da fonte Inps*

L'onere sostenuto dallo Stato per l'erogazione di tali prestazioni ammonta complessivamente a 13 ml, comprensivi di copertura per contribuzione figurativa pari a 5 ml. Per ciò che attiene l'attività di erogazione dei *bonus baby-sitting* sono state accolte e pagate dall'Inps, ovvero vi è stata appropriazione del *bonus* tramite il Libretto Famiglia, 781.035 domande. Per l'iscrizione ai centri estivi il numero di domande accolta ammonta a 317.687.

L'onere complessivamente sostenuto si attesta su poco più di 11 ml, di molto inferiore all'onere sostenuto nel 2020 (1,537 mld ), ripartito come da tabella 59.

**Tabella 59 - Spesa bonus baby-sitting/centri estivi**

| Interventi Covid-19 | Onere |
|---|---|
| Bonus per l'acquisto di servizi di *baby-sitting* - art. 25, c. 3 e 4 del d.l. n. 18/2020 e art. 72, c. 2 del d. l. n. 34/2020 | 6.656.570 |
| Bonus per l'acquisto di servizi di *baby-sitting* – art. 2, c. 6 del d.l. n. 30/2021 | 1.418.520 |
| Bonus per iscrizione a centri estivi/servizi integrativi infanzia – art. 72, c. 1, lett. c) del d. l. n. 34/2020 | 789.831 |
| Bonus per iscrizione a centri estivi – art. 2, c. 6 del d. l. n. 30/2021 | 2.340.371 |
| **Totale** | **11.205.292** |

*Fonte: elaborazione da fonte Inps*

Con riguardo all'erogazione dell'indennità di malattia un'attenzione particolare va riservata alle verifiche effettuate dall'Istituto con riferimento sia ai lavoratori dipendenti del settore privato che a quelli del settore pubblico, a seguito dell'entrata in vigore a partire dal 1° settembre 2017 del c.d. "Polo unico per le visite fiscali" (artt. 18 e 22 del d.lgs. n. 75 del 2017).

Nel corso del 2021 sono pervenute all'Inps 25.089.694 certificazioni di malattia (+10 per cento rispetto al 2020), oltre il 76 per cento inviate dai lavoratori del settore privato. I certificati esaminati sono stati 16.866.067 contro i 14.788.278 dello stesso periodo dello scorso anno (+14 per cento).

L'attività di controllo ispettivo dello stato di malattia in parte si è svolta d'ufficio (719.164 verifiche) in parte su impulso dei datori di lavoro sia pubblici che privati (309.572 verifiche).

Nel 2021 si è assistito ad una ripresa delle visite mediche di controllo che durante il periodo di emergenza sanitaria erano state sospese dal 9 marzo al 10 agosto 2020.

La tabella 60 espone i dati relativi alle visite effettuate, tanto per il settore pubblico che per quello privato nel corso del 2021, ponendoli a confronto con quelli dell'anno precedente.

**Tabella 60 - Visite mediche di controllo**

| | 2020 | | 2021 | | Variazione % | |
|---|---|---|---|---|---|---|
| | Privato | Pubblico Polo Unico | Privato | Pubblico Polo Unico | Privato | Pubblico Polo Unico |
| Visite mediche effettuate | 263.778 | 240.352 | 452.471 | 576.265 | 71,5 | 139,8 |
| **Totale** | **504.130** | | **1.028.736** | | **104** | |

*Fonte: Elaborazione da fonte Inps - Osservatori statistici*

Sono state effettuate complessivamente 1.028.736 visite mediche di controllo; in rapporto ai certificati inviati le visite effettuate rappresentano appena il 2,4 percento nel settore privato contro il 9,8 per cento del settore pubblico.

Le visite concluse con conferma della prognosi sono state 789.688, ovvero oltre il 76 per cento di quelle effettuate, mentre quelle che hanno comportato una riduzione della prognosi sono state 21.108, ovvero il 2 per cento.

L'onere sostenuto dall'Inps per l'esecuzione dei controlli relativi al settore privato ammonta per il 2021 a oltre 25 ml, in aumento rispetto al 2020 (17 ml), anno della sospensione delle visite di controllo.

Per quanto attiene le spese per l'espletamento delle visite mediche di controllo nell'ambito del Polo unico per le visite fiscali, lo Stato ha trasferito all'Inps nel 2021 oltre 40 ml, in attuazione di quanto disposto dagli artt. 18 e 22 del d.lgs. 27 maggio 2017, n. 75. Le spese sostenute dall'Inps assommano a 28,7 ml, avvicinandosi ai livelli del 2019 (29,4 ml).

Con riferimento all'effettuazione delle visite mediche di controllo dello stato di malattia, va ricordato che nel dicembre 2021 è stato stipulato l'accordo collettivo nazionale (Acn) per la medicina fiscale convenzionata Inps, previsto dal d. lgs. n. 75 del 2017 e redatto sulla base

dell'atto di indirizzo di cui al Decreto del Ministero del lavoro 2 agosto 2017. L'accordo - emendato nella sua versione definitiva sulla base dei rilievi formulati dal Collegio dei sindaci dell'Istituto, deliberato dal Cda in data 20 luglio 2022[171] e siglato in via definitiva in data 11 ottobre 2022 - disciplina il rapporto tra Inps ed i medici chiamati a svolgere le attività di verifica sullo stato di malattia dei lavoratori dipendenti sia privati che pubblici. Sulla base dell'accordo l'attività svolta dai medici rappresenta attività libero professionale e non configura l'insaturazione di un rapporto alle dipendenze dell'Istituto. L'Istituto prevede di contrattualizzare circa 1.000 medici fiscali.

Le risorse per sostenere i costi dell'Acn sono ricomprese negli stanziamenti previsti annualmente nel bilancio dell'Istituto a copertura dei costi per le visite fiscali. Stanziamenti riconfermati nel 2022 nel medesimo importo previsto per il 2021, ovvero 88,3 ml. Di questi: 38,3 mln sono destinati a coprire le spese sia per le visite mediche di controllo richieste dai datori di lavoro e, pertanto, soggette al rimborso da parte dei medesi per un importo stimato pari a 18,3 ml, sia per quelle disposte d'ufficio, per un importo pari a 20 ml, che corrisponde ai risparmi stimati sull'indennità di malattia, in termini di riduzione di prognosi e idoneità di rientro al lavoro, in esito alle visite di controllo. Ulteriori 50 mln sono a carico del Ministero del lavoro e rimborsate all'Istituto in base al disposto dell'art. 22 del d. lgs. n. 75 del 2017.

Secondo le stime effettuate dall'Inps nella relazione tecnico-finanziaria allegata all'accordo, la nuova disciplina del rapporto con i medici di medicina fiscale comporterebbe costi inferiori, rispetto alla precedente modalità, che andranno verificati al momento dell'effettiva attuazione.

**7.5** Tra le prestazioni erogate dall'Inps volte a favorire l'inclusione sociale, particolare attenzione meritano le misure di contrasto alla povertà che, in piena crisi scaturita dalla pandemia, hanno rappresentato importanti leve nell'azione esercitata dal bilancio pubblico per mitigare un aumentato disagio sociale.

Nel corso del 2021 hanno operato contemporaneamente il Reddito/Pensione di Cittadinanza (Rdc/Pdc)[172], avviato a partire da aprile 2019 e il Reddito di emergenza (Rem)[173] entrato in

[171] Deliberazione del Cda 20 luglio 2022, n. 12.

[172] La misura, analogamente al Reddito di inclusione (ReI) che ha sostituito ed esauritosi ad agosto 2020, ha come destinatario l'intero nucleo familiare e prevede un supporto economico (consistente in una integrazione del reddito familiare e un contributo per il pagamento dell'affitto o degli interessi del mutuo, sulla base delle informazioni desunte dall'Isee) ed un programma di inserimento lavorativo e sociale tramite la stipula di appositi patti per il lavoro e patti personalizzati. L'adesione a percorsi personalizzati di inserimento lavorativo ed inclusione sociale con attività al servizio della comunità, di riqualificazione professionale, completamento degli studi, nonché altri impegni individuati dai servizi competenti, costituisce elemento di condizionalità che, se non soddisfatto, determina la perdita del diritto al beneficio.

[173] Misura istituita dall'art. 82 del d. l. n. 34 del 2020 (Decreto "Rilancio"), convertito in l. n. 77 del 2020.

vigore a maggio 2020, con requisiti meno stringenti rispetto al Rdc per tutelare chi ne è rimasto escluso e non ha diritto ad altre indennità, nella situazione emergenziale legata al Covid-19.

Tra le misure sopra elencate, l'Rdc/Pdc è senza dubbio la misura di contrasto alla povertà più ampia degli ultimi anni.

Nel corso del 2021 le domande di prestazione accolte dall'Inps sono state complessivamente 891.125 (845.791 di Rdc e 36.334 di Pdc) con un decremento pari al 21,5 per cento rispetto al 2020. Il canale preferenziale per l'invio delle domande di prestazione rimane quello di patronati e Caf con l'85 per cento di richieste inoltrate.

La tabella 61 illustra i dati relativi ai nuclei familiari richiedenti e percettori di almeno una mensilità di Rdc/Pdc da aprile 2019 a ottobre 2022.

**Tabella 61 - Domande Rdc/Pdc**

| | **2019** *(aprile-dicembre)* | | **2020** | | **2021** | | **2022** *(gennaio-ottobre)* | |
|---|---|---|---|---|---|---|---|---|
| | Richiedenti | Percettori | Richiedenti | Percettori | Richiedenti | Percettori | Richiedenti | Percettori |
| **Totale** | 1.639.505 | 1.107.592 | 1.459.596 | 1.577.333 | 1.163.137 | 1.771.784 | 752.581 | 1.638.628 |

*Fonte: Elaborazione da fonte Inps*

Il numero di nuclei percettori è andato progressivamente aumentando, arrivando a coinvolgere nell'anno di interesse circa 1,8 milioni di famiglie per un totale di poco meno di 4 milioni di persone coinvolte. Nei primi dieci mesi del 2022 i nuclei beneficiari di almeno una mensilità sono oltre 1,6 milioni per un totale di circa 3,6 milioni di persone coinvolte.

La maggior parte dei fruitori appartiene a nuclei composti da uno o al massimo due persone (più del 65 per cento del totale); l'incidenza dei nuclei monocomponenti è particolarmente rilevante con riferimento alla Pdc, arrivando a sfiorare il 90 per cento, doppia rispetto al Rdc. I nuclei con minori, a ottobre 2022, rappresentano circa il 32 per cento dei nuclei beneficiari (523.809), in percentuale maggiore composti da tre persone (32 per cento).

L'importo medio mensile erogato è passato da 493 euro del 2019 ai 552 euro del 2022 (582 euro per Rdc e 282 per Pdc), facendo registrare una crescita complessiva del 12 per cento.

La spesa complessiva, a carico dello Stato, per i trattamenti in parola nell'anno 2021 ammonta a 8,872 mld di cui 8,440 mld per Rdc e 432 mln per Pdc; facendo registrare un incremento di 1,674 mld rispetto all'anno precedente. Dall'avvio della misura fino a settembre2022, sono state revocate 213.593 prestazioni con un *trend* in crescita, determinato dall'intensificarsi dei controlli effettuati dall'Istituto, anche in collaborazione con le Forze dell'ordine, e facilitati dalle convenzioni siglate con gli altri soggetti coinvolti a vario titolo nell'erogazione della

misura e derivanti dal disciplinare sui controlli sul Rdc predisposto in attuazione dell'art. 5, c. 3 del d.l. n. 4 del 2019 (deliberazione Cda 9 dicembre 2020, n. 95). Nella maggior parte dei casi la revoca è scaturita dalla verifica in merito al possesso dei requisiti auto dichiarati in fase di presentazione della domanda[174]. Rilevante nel 2021 la crescita delle domande revocate a seguito dei controlli sui requisiti di residenza e cittadinanza e quelle sulle false dichiarazioni o omissioni di comunicazioni obbligatorie, in particolare relative alla mancata indicazione in domanda dello svolgimento dell'attività lavorativa. Come riportato dall'Istituto, i recuperi delle prestazioni indebite vengono effettuati, laddove possibile, tramite compensazioni su prestazioni previdenziali, assistenziali o di sostegno al reddito di uno dei componenti maggiorenni del nucleo che ha indebitamente beneficiato della prestazione; ovvero, in caso di successive domande di Rdc/Pdc in cui figuri uno dei componenti del nucleo interessato dalla revoca/decadenza, sulle eventuali successive erogazioni. Nei casi in cui la compensazione non fosse possibile si attiva la procedura di recupero indebiti mediante rimessa in denaro. La procedura in questione si presenta particolarmente complessa dal momento che l'escussione del debito avviene nei confronti del richiedente e, in regresso, nei confronti di tutti i componenti maggiorenni del nucleo.

Diversamente dalla revoca della prestazione, che interviene a seguito dei controlli successivi all'istruttoria ed all'accoglimento della domanda, verificata l'insussistenza di uno o più requisiti, la decadenza si produce qualora in sede di rinnovo viene accertato, per il tramite della Dsu in corso di validità o attraverso le dichiarazioni rese tramite modello 'com esteso', il venir meno dei requisiti, in genere legati alla variazione del nucleo familiare e/o dell'Isee, che supera la soglia stabilita per legge, anche a seguito di avvio di attività lavorativa in corso di percezione del Rdc.

Nel 2021, sono decaduti dal diritto oltre 340 mila nuclei, erano stati circa 260 mila nell'intero anno 2020 e 80 mila tra aprile e dicembre 2019. Dati aggiornati a maggio 2022 mostrano che la decadenza ha operato nei confronti di circa 178 mila nuclei.

In tema di controlli sul Rdc va sottolineato come questi appaiano particolarmente complessi, in considerazione del fatto che, come detto in precedenza, diversi sono i soggetti a vario titolo coinvolti. I controlli sui requisiti anagrafici, in particolare quello di residenza e soggiorno, nelle

[174] Trattasi, in particolare di: false dichiarazioni sui requisiti anagrafici; mancata comunicazione di variazione del reddito o del patrimonio del nucleo familiare; omessa dichiarazione di svolgimento di attività lavorativa da parte dei componenti del nucleo non interamente valorizzata ai fini Isee.

more del completamento dell'Anagrafe nazionale della popolazione residente (Anpr), sono effettuati dai comuni con la collaborazione di Inps che mette a disposizione una piattaforma dedicata e implementata con i flussi informativi provenienti dall'Istituto (ovvero le domande inoltrate)[175]. I requisiti reddituali e patrimoniali sono controllati da Inps sulla base dei dati autocertificati in Isee e validati dall'Agenzia delle entrate. In riferimento ai beni durevoli (autoveicoli e motoveicoli), a seguito della predisposizione di tutte le procedure tecniche necessarie per lo scambio dati ed il parere favorevole del Garante della *privacy*, è attiva dal mese di febbraio 2020 la convenzione con l'Aci per il controllo massivo e sincrono relativo al possesso di tali beni.

Per quanto attiene i controlli sui requisiti di compatibilità, ovvero l'assenza di condanne, l'Inps - salvo le indagini delle Forze dell'ordine con cui l'Istituto collabora costantemente - a seguito dell'approvazione dell'art. 1, c. 75, della legge 30 dicembre 2021, n. 234 (legge di bilancio per il 2022)[176], ha avviato i contatti con il Ministero di giustizia – Dag e definito le modalità di trasmissione dei dati per i controlli *ex ante* su tutte le nuove domande. In data 30 maggio 2022 è stato sottoscritto il Protocollo operativo per la regolamentazione dei flussi di scambio dei dati, che permetterà il controllo centralizzato e massivo sia del requisito dell'assenza di condanne in via definitiva che di misure cautelari personali, anche adottata a seguito di convalida dell'arresto o del fermo. Per quanto attiene lo stato detentivo l'Istituto ha in corso interlocuzioni con lo stesso ministero per la sottoscrizione di un analogo protocollo operativo. Con la Guardia di Finanza, inoltre, l'Inps ha avviato già nel corso del 2020 una collaborazione che interessa tutte le sedi dell'Istituto, mettendo a disposizione sistemi informatici che si avvalgono di tecnologie innovative basate sull'analisi di *big data* per l'estrapolazione delle informazioni utili alle attività investigative. Oltre ai controlli amministrativi, attraverso sistemi di intelligenza artificiale, viene anche effettuata un'azione antifrode, su specifici indicatori di rischio, con segnalazione alle forze dell'ordine di eventuali anomalie che generano il sospetto di azioni criminose in atto. Tale collaborazione ha portato all'adozione di un Protocollo di intesa finalizzato a potenziare le azioni di prevenzione, ricerca e repressione delle violazioni

[175] Con nota del Direttore generale del 22 novembre 2022 è stata riferita l'individuazione di tredicimila posizioni per le quali il nucleo non risulta legittimamente costituito, disponendo la sospensione delle erogazioni relative alle predette posizioni, e preannunciando, immediatamente dopo i relativi accertamenti amministrativi, la revoca con effetto retroattivo ed il conseguente recupero delle prestazioni indebite. Gli importi indebitamente erogati potrebbero aggirarsi tra i 50 e i 120 milioni di euro.

[176] La medesima legge, all'art. 1, c. 73 ha rifinanziato in maniera strutturale la misura.

economico-finanziarie nel comparto della previdenza e dell'assistenza (deliberazione del Cda 12 ottobre 2022, n. 168).

Da ultimo, la citata legge di bilancio 2022 ha inciso in modo significativo sul tema dei controlli, rafforzandoli e migliorando l'interoperabilità tra le banche dati degli enti convolti nella verifica dei requisiti, nell'ottica di aumentare gli interventi *ex ante* per prevenire comportamenti opportunistici e fraudolenti. A ciò si è unita l'azione di implementazione e aggiornamento delle procedure intrapresa dall'Inps a partire dalla fine del 2020[177].

L'aumento dei filtri preventivi ha prodotto l'incremento, nel 2021, delle domande respinte (403.833, ovvero il 30 per cento di quelle pervenute) per assenza dei requisiti di cittadinanza e residenza (che passano dallo 0,01 per cento al 3,4 per cento) e per omissione di dichiarazioni in domanda (che passano dallo 0,01 per cento all'11,2). La principale motivazione di reiezione resta l'assenza dei requisiti economici (61,5 per cento).

**Tabella 62 – Gestione indebiti**

| Anno | Presentate | Respinte | Decadenze | Revoche | Sospese ed inviate GePI per verifiche residenza |
|---|---|---|---|---|---|
| **2019** | 1.749.636 | 492.492 | 66.757 | 882 | - |
| **2020** | 1.629.418 | 342.392 | 232.791 | 25.877 | - |
| **2021** | 1.334.438 | 443.980 | 306.979 | 126.311 | - |
| **2022** | 1.673.412 | 524.363 | 301.255 | 87.057 | 34.752 |

**Indebiti RdC / PdC ***

| Anno | Numero indebiti | Importo indebiti | | | |
|---|---|---|---|---|---|
| | | Totale | Di cui: recuperati da storno su Carta | Di cui: trasmessi ad RI | Di cui: recuperati da RI |
| **2021** | 108.415 | 373.077.052,70 | 18.062.971,54 | 355.014.081,16 | 42.706.495,99 |
| **2022** | 74.327 | 418.303.175,52 | 22.131.820,67 | 396.171.354,85 | 37.246.543,95 |

*Fonte: Corte dei conti su dati Inps*

L'Istituto ha comunicato che la cd. "*gestione indebiti*" è stata avviata nel 2021. Fino a tale annualità non è stata posta in essere alcuna attività di recupero.

Le indebite erogazioni riguardano esclusivamente le revoche conseguenti a carenza originaria dei requisiti di accesso al beneficio.

Gli storni non sono recuperi effettivi, trattandosi di interruzione delle implementazioni della Carta.

[177] Messaggio Hermes n. 2338 del 7 giugno 2022 – Direttiva n. 2 - Linee guida su Reddito di cittadinanza.

In generale, non risulta essere stata posta in essere una attività di controllo successiva all'accoglimento delle domande sulla base della autodichiarazione dei requisiti, provvedendo l'Istituto ad interrompere le erogazioni indebite volta per volta segnalate dall'Autorità giudiziaria o di polizia e, quindi, come detto, ad avviare le procedure di recupero a decorrere dal 2021.

In termini proporzionali, alla luce dell'elevato numero di domande presentate ed autorizzate, la stima dell'indebito aggregato sulle annualità 2019 e 2020 dovrebbe ammontare a circa 900 milioni di euro, oltre ai circa 800 milioni per gli anni 2021 e 2022.

Nel corso del 2021, l'Inps ha provveduto all'erogazione, come precedentemente accennato, anche del Rem, misura di sostegno nomico istituita dall'art. 82 del d.l. n. 34 del 2020 (decreto "Rilancio"), convertito in l. n. 77 del 2020, in favore dei nuclei familiari in difficoltà a causa dell'emergenza epidemiologica da Covid-19, individuati secondo specifici requisiti di residenza, economici, patrimoniali e reddituali [178]. Sulla prestazione in questione sono successivamente intervenuti il d. l. n. 104 e il d. l. n. 137 del 2020 che ne hanno prorogato la durata, prevedendo rispettivamente l'erogazione di una e di due mensilità ulteriori. Il d. l. 22 marzo 2021, n. 41, convertito con modificazioni dalla l. 21 maggio 2021, n. 69, ha a sua volta previsto l'erogazione del beneficio per i mesi di marzo, aprile e maggio 2021; inoltre ha previsto alcune modifiche ai requisiti per l'accesso per i nuclei familiari in condizione di difficoltà e individuato un ulteriore categoria di beneficiari tra coloro che tra il 1°luglio 2020 ed il 28 febbraio 2021 hanno terminato di percepire la Naspi e la Dis-Coll. A sua volta l'art. 36 del d. l. n. 73 del 2021 stabilisce che, in aggiunta a quanto previsto dal d. l. n. 41 del 2021 sono riconosciute ulteriori quattro quote di Rem, relative alle mensilità di giugno, luglio, agosto e settembre 2021.

La tabella 63 illustra i volumi di attività che hanno interessato l'Istituto con riferimento alla prestazione emergenziale in questione.

**Tabella 63 - Domande Rem**

| Anno | Presentate | Accolte | Respinte |
|---|---|---|---|
| **2020** | 1.304.872 | 624.810 | 645.427 |
| **2021** | 1.778.492 | 1.153.796 | 536.867 |

*Fonte: Elaborazione da fonte Inps*

[178] Secondo il disposto dell'art. 82, il richiedente deve possedere la residenza in Italia al momento della domanda; un valore del reddito familiare, inferiore alla soglia corrispondente all'ammontare del beneficio; un valore del patrimonio mobiliare familiare inferiore a 10.000 euro (la soglia è accresciuta di 5.000 euro per ogni componente successivo al primo - fino a un massimo di 20.000 euro - ovvero in presenza di un componente in condizione di disabilità grave o di non autosufficienza come definite ai fini Isee); un valore Isee inferiore a 15.000 euro.

Complessivamente, nel 2021, la misura ha interessato oltre 690.000 nuclei. L'onere complessivo sostenuto dallo Stato è passato da 825 mln del 2020 a 2,2 mld del 2021, con un incremento di circa 1,4 mld .

Come per il Rdc, anche con riferimento al Rem, tema cruciale risulta essere quello dei controlli tesi ad evitare che la prestazione venga percepita da chi, in mancanza dei requisiti, non ne avrebbe diritto. Emblematica in tal senso la vicenda, oggetto di trattazione nella precedente relazione, che ha riguardato alcuni cittadini extracomunitari soggiornanti in Centri di accoglienza straordinaria e nel Sistema di protezione per richiedenti asilo e rifugiati della provincia de L'Aquila che, a seguito di attività di indagine svolta dalla Guardia di finanza, sono risultati percettori di Rem, oppure avevano presentato la relativa domanda. Vicenda conclusasi, anche a seguito di chiarimenti interpretativi ricevuti dal Ministero del lavoro, aderendosi alle indicazioni della Guardia di finanza e procedendosi alla revoca della prestazione e al recupero delle somme indebitamente erogate[179].

**7.6** Tra le prestazioni erogate dall'Istituto rientrano anche tutta una serie di interventi di *welfare* integrativo a favore di alcune categorie di lavoratori iscritti a specifiche gestioni. Tra queste va considerata, per la platea di lavoratori che coinvolge e la tipologia di prestazioni erogate, la "Gestione unitaria delle prestazioni creditizie e sociali" (c.d. "Fondo credito"), a suo tempo istituita presso l'Inpdap ed oggi confluita in Inps.

Le prestazioni erogate da detta Gestione sono rivolte tanto agli iscritti in attività di servizio e loro familiari che ai pensionati.

L'art. 1, c. 483, della l. n. 160 del 2019 ha previsto la riapertura dei termini per l'adesione a tale gestione da parte dei pensionati già dipendenti pubblici, iscritti alla Gestione speciale di previdenza dei dipendenti dell'amministrazione pubblica, nonché dei dipendenti o pensionati di enti e amministrazioni pubbliche, iscritti ai fini pensionistici presso enti o gestioni previdenziali diverse dalla predetta e che alla data del 1° gennaio 2020 non fossero già iscritti al fondo[180]. Pertanto, entro la data del 20 febbraio 2022 (sei mesi dall'entrata in vigore del decreto), è stata data la possibilità di adesione ad un'ampia platea di dipendenti sino ad allora

[179] Cfr. Inps, messaggio Hermes n. 2422 del 27 giugno 2021.

[180] Con d.m. 12 maggio 2021, n. 110 (G.U. – Serie generale n. 186 del 5 agosto 2021), "Regolamento recante adesione alla gestione unitaria delle prestazioni creditizie e sociali", del Ministro del Lavoro, di concerto con il Ministro dell'Economia, è stata data attuazione al disposto dell'art. 1, c. 438 della l. 160 del 2019.

esclusi, con conseguente aumento dei contributi della gestione per il finanziamento delle prestazioni.

Gli interventi del "Fondo credito" sono, infatti, garantiti da un contributo obbligatorio, a carico dei lavoratori dipendenti pubblici, pari allo 0,35 per cento della retribuzione lorda e allo 0,15 per cento dell'assegno lordo di pensione per quanto riguarda i pensionati pubblici.

Per il 2021 è stato accertato un ammontare complessivo di oltre 444 mln di contributi per prestazioni creditizie e sociali, in aumento rispetto al 2020 (+10 ml).

Le prestazioni sociali vengono erogate lungo tre assi fondamentali, ovvero: formazione e istruzione; politiche a sostegno di persone non autosufficienti e politiche in favore dell'occupazione.

Nel primo ambito rientrano, oltre all'ospitalità nei convitti di Anagni, Spoleto, Caltagirone, Arezzo e San Sepolcro, il programma "Estate Inpsieme" che prevede soggiorni studio all'estero e soggiorni vacanze in Italia, il programma "Itaca" per periodi di studio all'estero in Paesi sia europei che extra europei, da un minimo di sei ad un massimo di dodici mesi, e l'iniziativa "Valore PA" finalizzata alla selezione e ricerca di corsi universitari di formazione proposti da atenei italiani in collaborazione con soggetti pubblici o privati e rivolti ai dipendenti della pubblica amministrazione.

Per quanto attiene le politiche a sostegno dell'occupazione si segnalano le borse di studio universitarie, i *master* di primo e secondo livello e i corsi universitari di perfezionamento.

Il progetto *"home care premium"* garantisce l'erogazione da parte dell'Inps di contributi economici mensili, c.d. prestazioni prevalenti, in favore di soggetti maggiori d'età e minori, disabili e in condizione di non autosufficienza, per il rimborso di spese sostenute per l'assunzione di un assistente familiare.

La tabella 64 riepiloga la spesa per le prestazioni di cui sopra, mettendo a confronto il biennio 2020-2021.

**Tabella 64 - Spesa per prestazioni**

| | 2020 | 2021 | Variazione ass. |
|---|---|---|---|
| Borse di studio per favorire l'accesso a Università e a istituti tecnici superiori | 400.000 | 400.000 | 0 |
| Borse e assegni di ricerca in medicina | 1.247.000 | 1.122.300 | -124.700 |
| Borse per studi medi e superiori | 5.929.900 | 5.928.650 | -1.250 |
| Borse per studi universitari e postuniversitari | 14.942.000 | 19.688.200 | 4.146.200 |
| Centri estivi giovani | 1.300.000 | 1.300.000 | 0 |
| Collegi universitari | 12.067.889 | 12.625.282 | 557.393 |
| Contributi per master in Italia | 5.259.744 | 5.368.632 | 108.888 |
| Convitti | 4.529.443 | 8.360.319 | 3.830.876 |
| Corsi di aggiornamento professionale – Valore PA | 6.350.806 | 139.119 | -6.211.687 |
| Dottorati di ricerca | 7.708.899 | 1.083.360 | -6.625.539 |
| Master executive | 7.632.482 | 8.262.800 | 630.318 |
| Periodi di studio all'estero – progetto Itaca | 13.000.000 | 13.000.000 | 0 |
| Soggiorni senior | 3.276.000 | 3.276.000 | 0 |
| Soggiorni studio all'estero | 45.900.000 | 45.900.000 | 0 |
| Soggiorni vacanze Italia | 9.914.400 | 9.914.400 | 0 |
| Corsi di lingua certificati all'estero-studenti superiori | 3.388.000 | 3.388.000 | 0 |
| Corsi di lingua certificati - Italia | 4.440.800 | 4.440.800 | 0 |
| Home Care Premium-HCP | 233.046.999 | 255.636.479 | 22.589.480 |
| Long Term Care-LCT | 15.649.000 | 18.649.000 | 3.000.000 |
| **Totale** | **395.983.362** | **421.483.341** | **25.499.979** |

*Fonte: Inps – Rendiconto della Gestione speciale di previdenza per i dipendenti dell'amministrazione pubblica, già iscritti al soppresso Inpdap (art. 21, d.l. 6 dicembre 2011, convertito con modificazioni dalla l. 22 dicembre 2011 n. 214). Anno 2021*

Le prestazioni di tipo creditizio erogate dalla Gestione consistono in mutui ipotecari, piccoli prestiti (da uno a quattro anni) e prestiti pluriennali (da cinque a dieci anni) a tasso agevolato. L'importo liquidato nel 2021 per i piccoli prestiti ammonta a circa 354 mln, in diminuzione rispetto al 2020 (381 mln); al contrario le somme liquidate a titolo di prestiti pluriennali si mostrano in aumento passando da 41,7 mln del 2020 a 50,2 ml.

Le domande di mutuo edilizio pervenute all'Istituto nel 2021 sono 3.149, in crescita dell'11,7 per cento rispetto all'anno precedente, parimenti aumentano di circa il 69 per cento le domande definite, in totale 1.056. In netta diminuzione le richieste di rinegoziazione (-79 per cento) così come quelle definite (-78 per cento).

Con riferimento ai mutui ipotecari, il Collegio dei sindaci dell'Istituto ha sollecitato l'Amministrazione a fornire informazioni sulle iniziative da attuare per contrastare il fenomeno delle morosità sui mutui con rata di ammortamento semestrale e per il recupero

delle rate scadute e non incassate[181]. In particolare, l'assenza di una quantificazione dello stato delle morosità rende difficile conoscere l'effettiva attività svolta, ai fini del recupero, dalle strutture dell'Istituto preposte all'erogazione della prestazione in questione. Emergono, inoltre, alcune limitazioni della procedura informatica dedicata che rendono necessari adeguati interventi. Infine, per stessa ammissione della Direzione centrale credito e *welfare,* tutta una serie di adempimenti richiesti dalle procedure esecutive immobiliari risultano di non facile esecuzione da parte degli avvocati dell'Istituto, al punto che l'amministrazione ha ritenuto necessario stipulare un accordo quadro con il Consiglio nazionale del notariato.

Al fine di favorire l'incremento della domanda e contrastare gli effetti legati al verificarsi di situazioni di morosità, che hanno determinato una riduzione delle entrate, l'Istituto ha apportato modifiche al testo del Regolamento per l'erogazione dei mutui, introducendo nuove modalità di accesso alla prestazione nonché efficientando il processo erogativo. Al contempo, sono state previste misure volte a garantire la regolare riscossione delle somme dovute all'Istituto a fronte della concessione dei mutui ipotecari, incidendo altresì sul rischio legato al credito concesso[182].

[181] Su richiesta dei sindaci, con nota del Direttore generale prot. 157949 del 2 dicembre 2022 è stato comunicato che alla data del 31 ottobre 2022 l'importo degli incagli e delle sofferenze sulle rate di mutuo con ammortamento semestrale e trimestrale risulta pari ad euro 302.676.126 con una percentuale di circa il 9,9 per cento del totale erogato pari a 3.070.876.560 euro.
[182] Deliberazione del Cda 2 marzo 2022, n. 23.

# 8. LA VIGILANZA

**8.1** L'attività di vigilanza che l'Inps svolge in materia previdenziale discende dal ruolo che la legge assegna all'Istituto nell'assicurazione di una efficiente e tempestiva acquisizione dei contributi a copertura delle prestazioni da erogare.

Tale attività è diretta a rilevare, intercettare e contrastare comportamenti fraudolenti nel mondo del lavoro, riferibili sia ad imprese che a singoli lavoratori, volti ad ottenere indebiti benefici (prestazioni a sostegno del reddito, agevolazioni contributive, ecc.). Ulteriore scopo è quello di accertare le frodi compiute e recuperare le somme evase o indebitamente erogate con l'obiettivo di garantire l'equilibrio finanziario del sistema previdenziale, incrementando le entrate contributive e riducendo le uscite per prestazioni non dovute.

In questo contesto, l'approccio dell'Istituto è preordinato, ormai da anni, a prevenire il verificarsi di situazioni di irregolarità attraverso un articolato sistema di analisi delle informazioni in grado di intercettare l'insorgere di comportamenti a rischio prima che si producano i relativi effetti economici.

Per la lotta alle frodi, inoltre, l'Inps si è dotato di un nuovo sistema di *business intelligence*, grazie ai fondi messi a disposizione dal "Pon Legalità". In questo ambito l'Istituto sta ultimando la creazione di un sistema che permetta di individuare situazioni anomale, che potranno essere gestite, a seconda del grado di rischio rilevato, attraverso strumenti di recupero di tipo sanzionatorio o tramite azioni di *soft compliance*. La nuova funzionalità è volta a rilevare tutte quelle forme di abuso dalle quali derivano situazioni di *dumping* contrattuale che al contempo arrecano danni alle casse dell'Istituto.

In prospettiva, l'utilizzo di strumenti di *business intelligence* nel contrasto delle frodi nel settore contributivo, valutando la congruità di dati raccolti da fonti esterne con quelli presenti negli archivi dell'Istituto, consentirà di evidenziare imprese potenzialmente anomale sulle quali concentrare diverse azioni di contrasto.

Tale approccio, che di fatto impone un cambio di strategia, deriva dalla constatazione che la sola forza ispettiva - peraltro in costante diminuzione ormai da anni, senza possibilità per l'Istituto di procedere a nuove assunzioni – non è più in grado di rappresentare l'unico presidio nella lotta all'evasione contributiva. Un maggiore utilizzo delle nuove tecnologie e di strumenti di *data analysis* avanzati consentirebbe sia di effettuare controlli meglio indirizzati,

sia di stimolare un aumento dell'adempimento spontaneo, attraverso invio ai contribuenti di comunicazioni basate anche su tecniche di *nudging*.

Tale strategia risulta cruciale nella lotta al lavoro sommerso, che costituisce una delle priorità di intervento per i prossimi anni, dopo che, durante il periodo pandemico, le azioni sono state indirizzate sulla verifica del corretto utilizzo degli ammortizzatori sociali da parte degli operatori economici, a seguito degli interventi di sostegno messi in atto dal legislatore.

Tra gli obiettivi del Pnrr, nell'ambito delle politiche per il lavoro, assume particolare rilevanza in tema di contrasto al lavoro irregolare l'adozione di un Piano nazionale per la lotta al lavoro sommerso. Per l'elaborazione del Piano è stato istituito, con decreto del Mlps del 28 febbraio 2022, apposito tavolo composto dai principali attori istituzionali, tra cui Inps. Il Piano è stato approvato in data 19 dicembre 2022[183] e prevede l'adozione di indicatori statistici basati sulle informazioni dirette e indirette, in grado di fornire sia un monitoraggio sui singoli settori economici o tipologie di imprese maggiormente interessati dalle politiche del Piano (indicatori microeconomici), sia una panoramica complessiva sul lavoro sommerso in Italia (indicatore macroeconomico).

Funzionale alla realizzazione degli obiettivi del Piano è la creazione del Portale nazionale del sommerso[184], gestito dall'Ispettorato nazionale del lavoro (Inl), ove confluiranno tutte le risultanze dell'attività di vigilanza svolta dall'Inl stesso, dal personale ispettivo dell'Inps, dell'Inail, dell'Arma dei Carabinieri e della Guardia di finanza, avverso violazioni in materia di lavoro sommerso nonché in materia di lavoro e legislazione sociale. Con riferimento all'Inps, nel portale confluiranno i verbali ispettivi, nonché ogni altro provvedimento consequenziale all'attività di vigilanza, ivi compresi tutti gli atti relativi ad eventuali contenziosi instaurati sul medesimo verbale.

In tale contesto, l'Istituto ha avviato una attività di analisi amministrativa, attraverso la collaborazione tra la dc Entrate, la dc Tecnologia, informatica e innovazione e la dc Studi e ricerche, volta a realizzare un portale del lavoro sommerso e delle attività di *compliance*, costituito da una sezione di analisi, nella quale sarà possibile consultare i dati e gli indicatori,

[183] Il Piano è entrato in vigore il 21 dicembre 2022, nel pieno rispetto dei termini di scadenza fissati al 31 dicembre 2022 dalla Milestone M5C1-8: "Entrata in vigore di un piano nazionale e della tabella di marcia attuativa per la lotta al lavoro sommerso in tutti i settori economici" del Pnrr.

[184] Art. 19 del d. l. 30 aprile 2022, n. 367, convertito con modificazioni dalla l. 29 giugno 2022, n. 79, che modifica l'art. 10 del d.lgs. n. 124 del 2004.

costruiti in maniera organizzata, e da una sezione dedicata alle comunicazioni di *compliance* e all'interazione semplificata con il contribuente.

Nel quadro descritto, rileva non solo la collaborazione tra le diverse strutture dell'Istituto ma la sempre più stretta sinergia tra le due funzioni di vigilanza; quella documentale opera, infatti, a supporto della vigilanza ispettiva in ottica di orientarne l'azione sui soggetti a rischio e garantirne maggiore efficacia.

Il valore strategico dell'attività predetta, tenuto conto degli apporti al bilancio dell'Ente che possono derivare da tempestività e efficienza nel suo svolgimento, è dimostrata dalla composizione dell'Indicatore di efficacia economico-finanziaria della produzione (Ieep), che comprende valori economico-finanziari, contabilizzati nel bilancio dell'Istituto, generati dall'attività diretta di produzione e che figura tra gli indicatori per la misurazione della *performance*, con riferimento all'efficacia delle azioni gestionali poste in essere nell'esercizio della discrezionalità amministrativa.

I riflessi dell'azione amministrativa, direttamente verificabili sul bilancio finanziario, sono valutati sotto il duplice profilo delle entrate e delle uscite. Per le entrate viene rilevato l'incremento finanziario riconducibile ad una efficiente ed efficace gestione dell'attività di accertamento contributivo; per le uscite oggetto di attenzione è la riduzione di spesa derivante da una efficiente ed efficace attività di accertamento delle prestazioni indebite.

La tabella 65 mostra gli apporti derivanti dall'attività di vigilanza rilevati nell'ambito del suddetto indicatore.

**Tabella 65 - Valori Ieep riferiti alla vigilanza**

| Indicatore di efficienza economico-finanziaria della produzione (Ieep) | Consuntivo 2021 |
|---|---|
| Accertamento contributi (maggiori entrate) | 756.909.787 |
| *da vigilanza ispettiva** | *481.487.049* |
| *da vigilanza documentale* | *275.422.738* |
| Accertamento prestazioni indebite (minori uscite) | 241.810.366 |
| *da vigilanza ispettiva* | *161.936.220* |
| *da vigilanza documentale* | *79.874.146* |
| **Ieep – Totale da attività di vigilanza** | **998.720.153** |

*Ai fini del calcolo dello Ieep i contributi accertati sono indicati al netto di sanzioni aggiuntive e fanno riferimento ai soli verbali notificati.

*Fonte: Inps – Rapporto trimestrale dell'andamento produttivo e dei profili finanziari di competenza al 31 dicembre 2021*

L'attività svolta ha prodotto risultati superiori rispetto agli obiettivi fissati per l'anno di riferimento (+23,6 per cento). Nello specifico, l'accertamento contributi ha fatto registrare uno scostamento positivo rispetto all'obiettivo (+41,5 per cento); al contrario, le minori uscite

presentano uno scostamento negativo (-10,8 per cento). Rispetto al 2020, il contributo della vigilanza al suddetto indicatore risulta aumentato di oltre il 38 per cento.

Con riferimento alle azioni sinergiche, cui si faceva poc'anzi cenno, finalizzate a prevenire ed intercettare gli abusi nel ricorso a strumenti di sostegno al reddito, particolare rilevanza riveste l'attività svolta nell'ambito del programma operativo "Costruzione di un indice di affidabilità aziendale anche attraverso lo scambio di dati tra Enti nell'ambito della convenzione con "Soluzioni per il Sistema Economico S.p.a. (SoSe)[185]". La collaborazione, avviata tra la Dc Entrate e la Dc Studi e ricerche, ha condotto all'elaborazione di un indicatore sintetico per determinare il rischio di abuso nel ricorso agli strumenti di sostegno al reddito (Ir-Cig), allo scopo di individuare potenziali realtà produttive che possono aver fatto un ricorso eccessivo agli ammortizzatori sociali rispetto ai reali fabbisogni economici. L'obiettivo finale è quello di coadiuvare l'attività ispettiva nella valutazione delle aziende da sottoporre ad investigazione. Da una prima fase di controlli, che ha riguardato 40 mila aziende (in prevalenza collocate nella regione Lazio), è emerso che circa il 5 per cento ha utilizzato, in almeno cinque mensilità sul totale delle dieci esaminate, una quantità di ore di cassa integrazione anomala. L'analisi preliminare, integrata con ulteriori controlli documentali, ha prodotto una lista di 1.174 aziende; una selezione di quelle ritenute a rischio sono state sottoposte a verifica ispettiva, allo scopo di testare il metodo di individuazione. Le attività di vigilanza hanno interessato prevalentemente il territorio di Roma e provincia e gli esiti delle ispezioni, al 31 dicembre 2021, hanno rilevato un parziale di 8 aziende su 18 cui sono state riscontate irregolarità (44,4 per cento).

Sempre nell'ambito della convenzione multilaterale tra Agenzia delle entrate, SoSe, Guardia di finanza, Agenzia delle dogane, Inl ed Inps[186] è stata portata avanti l'attività finalizzata alla realizzazione dell'Indice sintetico di affidabilità contributiva (Isac), che mira a valutare la congruità della forza lavoro dichiarata (esposta in Uniemens) e quella stimata, attraverso l'integrazione delle banche dati di Inps e Agenzia delle entrate. Una prima simulazione di calcolo degli indicatori di affidabilità contributiva è stata effettuata a dicembre 2021 sui settori "commercio all'ingrosso" e "commercio al dettaglio alimentare" e ha coinvolto una platea costituita da micro, piccole e medie imprese. I primi risultati della sperimentazione si sono

[185] Società partecipata dal Ministero dell'economia e delle finanze e dalla Banca d'Italia, costituita ai sensi dell'art. 10, c. 12 della l. 8 maggio 1998, n. 146.

[186] Rinnovata a seguito dell'adozione della deliberazione Cda del 27 aprile 2022, n. 64.

rivelati interessanti nella misura in cui hanno messo in mostra notevoli differenze i tra valori predetti e quelli dichiarati relativamente agli addetti totali e ai dipendenti *part-time*.

A corollario degli accertamenti da vigilanza ispettiva e documentale, diviene fondamentale, ai fini della rendicontazione di quanto effettivamente riscosso, la realizzazione di un cruscotto di monitoraggio degli accertamenti contributivi, anche attraverso la rilevazione dei dati inerenti al contenzioso, come più volte sollecitato dal Civ, da ultimo con l'adozione delle Linee di indirizzo strategico per il 2021-2023[187].

La realizzazione del cruscotto, effettuata in stretta collaborazione tra la dc entrate e la dc tecnologia informatica e innovazione, nell'ambito del più ampio progetto "*Data Governance*", nel 2021 ha riguardato la prima sezione relativa ad accertamenti contributivi e notifiche, nella quale sono rilevati i dati inerenti alle ispezioni e ai controlli effettuati, i verbali effettivamente notificati a seguito delle ispezioni e i volumi degli accertamenti contributivi a livello nazionale, regionale e provinciale.

**8.2** Il piano di vigilanza ispettiva 2021 – formulato sulla base delle linee di indirizzo dettate dall'Inl con il "Documento di programmazione della vigilanza per il 2021"[188], pubblicato nel mese di marzo - si pone in linea di sostanziale continuità con i documenti di programmazione del 2020, in considerazione del perdurante stato emergenziale causato dalla pandemia da Covid-19. Sono state, quindi, confermate le priorità di intervento legate alla verifica sulla fruizione delle prestazioni a sostegno del reddito introdotte dalla legislazione d'urgenza nel corso del 2020. In particolare, si è dato seguito alle azioni pianificate in collaborazione tra la dc entrate, la dc antifrode, anticorruzione e trasparenza e la dc ammortizzatori sociali che hanno dato vita a *task force*, articolate sul territorio e coordinate a livello centrale, per il controllo delle aziende con dipendenti che hanno fatto ricorso agli ammortizzatori sociali con causale Covid-19. I controlli[189] attivati dall'Inps nel biennio 2020-2021 che hanno interessato, a giugno 2021,

[187] Cfr. deliberazione n. 10 del 20 maggio 2020, "Relazione programmatica per gli anni 2021-2023".

[188] L'attività di pianificazione e programmazione annuale avviene in forma congiunta tra Inps e Inl attraverso la Commissione nazionale e le Commissioni regionali di programmazione, previste dal Protocollo di intesa siglato a marzo 2021, il quale ha aggiornato, sul piano operativo, le modalità di collaborazione istituzionale tra gli enti firmatari, attribuendo un ruolo primario allo snodo territoriale quale attuatore delle linee di indirizzo definite a livello centrale per lo svolgimento dell'attività di vigilanza ispettiva in forma congiunta.

[189] L'attività di controllo indirizzata a rilevare l'indebita percezione di ammortizzatori sociali può originare da: verifiche ordinarie complessive nell'ambito degli adempimenti aziendali, di norma attuate limitatamente ai periodi compresi entro i termini prescrizionali di legge; controlli mirati su fattispecie a rischio segnalate da un lavoro preventivo di *intelligence*, contraddistinte da un mandato limitato specifico e da un arco temporale circoscritto; attività di vigilanza "a vista", finalizzata all'individuazione di lavoratori occupati in nero e a verificare l'eventuale fruizione di Rdc, di Rem o di altre misure di sostegno al reddito.

965 aziende distribuite su tutto il territorio nazionale, ed hanno consentito di individuare 91 lavoratori "in nero" e di recuperare oltre 4,7 mln di euro, a titolo di contribuzione non versata e/o minori uscite per prestazioni non dovute.

Ulteriore area di intervento è stata l'agricoltura, settore in cui si verificano da diversi anni le maggiori irregolarità e fattispecie illecite di truffa ai danni dell'Istituto. Il fenomeno su cui si sono maggiormente concentrate le azioni di contrasto e repressione è stato quello del c.d. "caporalato", sulla base degli obiettivi strategici definiti in seno al "Tavolo operativo per la definizione di una nuova strategia di contrasto al caporalato e allo sfruttamento lavorativo in agricoltura" [190] . Il Tavolo, di cui l'Inps fa parte dal 2019 insieme all'Inl e ad altre amministrazioni, oltre a definire su base triennale gli obiettivi strategici di contrasto al caporalato, elabora misure per favorire migliori condizioni di vita e di lavoro degli occupati stagionalmente in agricoltura. L'Istituto è coinvolto nello sviluppo e attuazione della prevenzione, vigilanza e repressione del fenomeno e nel potenziamento della "Rete del lavoro agricolo di qualità" ed ha contribuito all'elaborazione del Piano triennale di contrasto allo sfruttamento lavorativo in agricoltura e al caporalato 2020-2022, proponendo l'adozione di sistemi innovativi di controllo[191]. Le azioni intraprese a partire dal 2019 sono proseguite nel corso del 2021. Il personale ispettivo è stato, inoltre, impegnato nelle verifiche effettuate in attuazione del progetto "Su.Pr.Eme Italia" (Sud protagonista nel superamento delle emergenze)[192] e del progetto "A.L.T. Caporalato", nell'ambito dei quali, fino alla scadenza degli stessi, continueranno ad essere realizzate campagne di vigilanza straordinaria fondate sull'approccio multi-agenzia.

Tra i settori prioritari di intervento che nel 2021 hanno impegnato gli ispettori dell'Istituto vanno ricordati l'edilizia, che ha visto una intensificazione dell'attività a seguito delle misure

[190] Il "Tavolo Caporalato", i cui lavori sono stati prorogati fino al 3 settembre 2025, dovrà operare in sinergia con il Piano nazionale per la lotta al lavoro sommerso al fine di contrastare efficacemente quelle manifestazioni di lavoro irregolare che risultano alimentate anche dalla proliferazione di insediamenti abusivi.

[191] L'uso di sensori, *Internet of things*, droni, satelliti e altri strumenti che permettono la mappatura dei campi con capacità di *analytics*, per raccogliere dati e scambiarli con tutti gli attori istituzionali impegnati nella lotta al caporalato, in modo da giungere a soluzioni di tracciabilità basate sulla *Blockchain* e all'introduzione dell'intelligenza artificiale nella produzione agro alimentare.

[192] Attivato nell'ambito del Pon Inclusione, il progetto è finalizzato ad intervenire nelle situazioni di sfruttamento e di grave marginalità degli stranieri regolarmente presenti nelle regioni Puglia, Campania, Basilicata, Calabria e Sicilia. In particolare, gli ispettori dell'Inps – quale soggetto attuatore coinvolto operativamente attraverso la regione Puglia – sono stati impiegati in *task-force* straordinarie che hanno consentito di intensificare e rafforzare la lotta al caporalato e allo sfruttamento lavorativo in agricoltura.

adottate in materia di incentivi fiscali per interventi di recupero edilizio (*superbonus* 110 per cento, *bonus* ristrutturazioni, *bonus* facciate), e la c.d. *Gig economy*[193].

Nell'edilizia l'attività del personale ispettivo si è focalizzata nel rilevare le violazioni che sistematicamente caratterizzano tale settore, quali: il mancato rispetto delle norme in materia di "retribuzione virtuale", l'utilizzo improprio dei contratti *part-time* e il ricorso a forme contrattuali atipiche, come il lavoro intermittente.

Con riferimento alla *Gig economy*, va ricordata l'attività ispettiva portata a termine dalla Procura di Milano che ha coinvolto un elevato numero di lavoratori e fatto emergere importi rilevanti di contributi da regolarizzare[194]. Dai verbali ispettivi Inps risultano coinvolti quasi 21.000 lavoratori, per circa 143 mln di contributi da regolarizzare, oltre a 11,5 mln di sanzioni.

La tabella 66 riepiloga i risultati dell'attività di vigilanza, in termini di accertato, confrontandoli con il 2020.

**Tabella 66 - Accertamento da vigilanza**

| Componente | 2021 | Incidenza% sul totale | 2020 | Incidenza% sul totale |
|---|---|---|---|---|
| Accertamenti contributivi | 534.235.148 | 58,4 | 375.808.497 | 54,7 |
| Sanzioni | 211.922.542 | 23,2 | 188.221.444 | 27,4 |
| Minori prestazioni | 168.563.400 | 18,4 | 122.481.400 | 17,9 |
| **Totale** | **914.721.090*** | 100 | **686.511.341** | 100 |

*Il valore complessivo riportato è relativo all'insieme dei verbali definiti nel corso del 2021 comprensivo di accertamenti, sanzioni, minori prestazioni per rapporti annullati e lavoro nero.

*Fonte: – Elaborazione da fonte Inps – Rapporto trimestrale dell'andamento produttivo e dei profili finanziari di competenza al 31 dicembre 2021*

L'ammontare dell'accertato complessivo risulta superiore del 33,2 per cento rispetto al 2020 e comunque più elevato rispetto all'obiettivo fissato (+37,5 per cento), arrivando a sfiorare i livelli di accertato del periodo prepandemico.

Con riferimento alle minori uscite, il risultato ottenuto è ascrivibile all'annullamento di 36.522 rapporti di lavoro fittizi (9.481 rilevati nell'ambito delle aziende con dipendenti, 25.324 riferiti alle aziende agricole e 1.717 al lavoro domestico).

La tabella 67 riepiloga i dati sull'attività svolta nel 2021.

[193] Con l'espressione *Gig economy* si fa riferimento a un modello economico basato sul lavoro a chiamata, occasionale e temporaneo, in cui domanda e offerta vengono gestite *online* attraverso piattaforme ed applicazioni create per soddisfare le nuove esigenze di consumo.

[194] Sono state valutate le posizioni dei *rider*, impiegati dalle quattro principali piattaforme di *food delivery*, che hanno operato dal 1° gennaio 2017 al 31 ottobre 2020. Concluso l'accertamento sono stati notificati, alle quattro imprese, i verbali per la regolarizzazione delle posizioni contributive dal 2017 all'ottobre 2020.

**Tabella 67 - Attività di vigilanza ispettiva**

| | 2021 | 2020 | Variazione % |
|---|---|---|---|
| Numero ispezioni | 12.025 | 10.524 | 14,3 |
| Aziende irregolari | 9.891 | 8.477 | 16,7 |
| Lavoratori irregolari | 223.508 | 144.014 | 55,2 |
| Lavoratori in nero* | 2.604 | 2.455 | 6,1 |

*Il numero dei lavoratori in nero è ricompreso nel totale del numero dei lavoratori irregolari.
Fonte: Elaborazione da fonte Inps – Rapporto trimestrale dell'andamento produttivo e dei profili finanziari di competenza al 31 dicembre 2021

I risultati conseguiti sono il frutto della chiusura di iniziative ispettive realizzate nel corso del 2021, sia a livello centrale che territoriale, nei settori logistica, aziende agricole, cooperative *ex* l. n. 240 del 1984, lavoratori domestici, ciclofattorini (in collaborazione con Gdf) e trasporto aereo.

Rispetto al 2020, oltre all'aumento del numero di ispezioni definite (+14,3 per cento), rileva il numero di quelle definite come irregolari, che rappresentano l'82 per cento del totale. Quasi raddoppiato il numero di lavoratori irregolari.

Anche nel 2021 il numero di ispettori in forza all'Istituto continua a diminuire, passando da 1.020 del 2020 a 942 del 2021 (-7,7 per cento). Tale circostanza, unitamente all'assegnazione degli obiettivi su base regionale, ritenendo non più congrua la definizione degli stessi a livello locale, ha portato all'adozione, a partire da 1° ottobre 2021, di un nuovo, contestato, assetto organizzativo della funzione di vigilanza ispettiva, basato sul rafforzamento del ruolo di governo, coordinamento e gestione di tutte le attività di vigilanza e delle risorse ispettive da parte delle direzioni regionali/di coordinamento metropolitano, sebbene queste ultime rimangano fisicamente allocate presso le sedi territoriali.

Il nuovo assetto, unitamente alle disposizioni adottate dall'Istituto in tema di autorizzazione all'invio in missione e al relativo trattamento economico, da quanto emerso dal dibattito interno all'amministrazione, oltre ad aver scontato modalità attuative differenziate sul territorio nazionale, rischia di compromettere l'efficacia dell'attività di vigilanza.

Altra tematica oggetto di dibattito è stata l'attribuzione agli ispettori Inps di nuove competenze prevenzionistiche, introdotte dalla riforma dell'art. 14 del d. lgs. 9 aprile 2008, n. 81 in materia di salute e sicurezza nei luoghi di lavoro, operata dal d.l. 21 ottobre 2021, n. 146, convertito, con modificazioni, dalla l. n. 215 del 2021. La riforma - che riorganizza e amplia i sistemi di controllo e vigilanza - ha, tra le altre cose, rivitalizzato lo strumento della sospensione della singola attività imprenditoriale pericolosa per motivi di salute e sicurezza del lavoro, attribuendo anche agli ispettori Inps la facoltà di adozione di tale misura. La nuova disciplina

ha richiesto lo svolgimento di dedicati interventi formativi che hanno coinvolto gli ispettori nei primi mesi del 2022. Come chiarito dall'Inl con circolare del 9 dicembre 2021, n. 4, l'assunzione del provvedimento della sospensione è rimessa al personale ispettivo Inps limitatamente alle ipotesi di: mancata elaborazione del documento di valutazione dei rischi; mancata elaborazione del Piano di emergenza ed evacuazione; mancata costituzione del servizio di prevenzione e protezione e nomina del relativo responsabile e mancata elaborazione del piano operativo di sicurezza (POS).

Rimane, infine, tutt'ora irrisolta la questione del ruolo ad esaurimento in cui sono collocati gli ispettori dell'Inps dalla data di istituzione dell'Inl. Tale aspetto, come più volte evidenziato, priva in prospettiva l'Ente di un corpo ispettivo proprio, con il rischio di perdita di competenze in materia di vigilanza previdenziale e di compromissione dell'efficacia dell'azione di contrasto all'evasione contributiva.

**8.3** L'attività di vigilanza documentale per il 2021 si è svolta a seguito dell'adozione dell'apposito Piano (deliberazione Cda del 9 giugno 2021, n. 81), redatto secondo gli indirizzi strategici contenuti nella Relazione programmatica del Civ per gli anni 2021-2023 e le linee guida gestionali per l'anno 2021.

Nel corso dell'anno di riferimento è stata svolta una massiccia attività di controllo sugli imponibili esposti come eccedente il massimale contributivo[195]. In totale i controlli completati sono stati pari a 16.660; di questi 13.954 (83,76 per cento) si sono conclusi con l'invio di una diffida al datore di lavoro. L'importo totale dei contributi diffidati risulta pari a 293,6 ml, al netto delle sanzioni determinate nella misura dell'omissione. La contabilizzazione dei contributi accertati è pari a 167,2 ml.

L'area vigilanza documentale ha, inoltre, concentrato la propria attenzione sul controllo di alcune agevolazioni contributive la cui incidenza, grazie anche all'introduzione di nuovi istituti normativi, risulta essere in forte crescita negli ultimi anni. L'attività si è focalizzata sulla verifica dei contratti di apprendistato[196] e sull'incentivo all'assunzione di giovani entro il

[195] Il massimale contributivo costituisce il limite di valore annualmente rivalutato, oltre il quale la retribuzione non deve essere assoggettata a prelievo di contributi previdenziali ed ha, quali destinatari, i lavoratori privi di anzianità contributiva riferibile a periodi anteriori al 1° gennaio 1996, ovvero coloro che abbiano optato per il regime contributivo. L'assoggettamento al massimale contributivo fa sì che la retribuzione eccedente il limite sia base imponibile unicamente per le contribuzioni minori.

[196] La misura ordinaria dell'aliquota di contribuzione a carico dei datori di lavoro per gli apprendisti è pari al 10 per cento della retribuzione imponibile ai fini previdenziali. Per i datori di lavoro che occupano alle dipendenze un numero di addetti pari o inferiore a nove è prevista un'ulteriore agevolazione; l'aliquota si riduce all'1,5 per cento nel primo anno di contratto e al 3 per cento nel secondo anno, restando fermo il livello di aliquota del 10 per cento per gli anni successivi al secondo.

trentacinquesimo anno di età[197], che non siano stati occupati a tempo indeterminato con il medesimo o altro datore di lavoro nel corso dell'intera vita lavorativa. In particolare, per quanto attiene i contratti di apprendistato, sono stati effettuati i controlli relativi alla durata delle aliquote agevolate ed alla forza aziendale, mentre, con riferimento all'assunzione dei giovani, l'attenzione si è focalizzata sul superamento da parte del lavoratore del limite di età previsto dalla norma e sulla previa sussistenza di rapporti di lavoro a tempo indeterminato con lo stesso o altro datore di lavoro. L'incrocio dei dati degli elementi ricavati dalle denunce UniEmens ha consentito l'individuazione delle posizioni aziendali potenzialmente irregolari. Allo stato attuale sono in fase di implementazione nuove attività di vigilanza documentale all'interno della piattaforma Uni.c.a., che consentiranno agli operatori la gestione dell'attività istruttoria, anche in contraddittorio con l'azienda, ai fini dell'accertamento e del recupero della contribuzione eventualmente omessa.

Hanno costituito oggetto di verifica, nel corso del 2021, anche le prestazioni a conguaglio. I controlli si sono basati sull'incrocio automatizzato tra quanto esposto in UniEmens e quanto risultante dalle banche dati relative alle prestazioni a sostegno del reddito; ci si riferisce, in particolare, ai controlli in materia di Anf. Le attività poste in essere hanno portato alla definizione di 13.936 controlli, all'invio di 5.215 diffide e all'accertamento di 6,2 mln di contributi (di cui 1,6 mln pagati).

In materia di conguagli di malattia, inoltre, è stato effettuato un incrocio con i certificati di malattia assenti, al fine di avviare una specifica attività di tutoraggio.

Con riferimento alla verifica del corretto versamento della contribuzione virtuale in edilizia, a seguito del diniego della richiesta di Cig, è stata reingegnerizzata la procedura Pegaso *new* in modo da gestire in via automatizzata gli adempimenti finalizzati al recupero della contribuzione omessa. La nuova procedura consente il calcolo delle differenze retributive e dei contributi dovuti in funzione della classificazione aziendale e della qualifica del lavoratore e consente all'operatore di trasmettere ai contribuenti interessati la lettera di convocazione e la diffida per il recupero della contribuzione omessa.

---

L'aliquota contributiva a carico dell'apprendista, invece, è ridotta del 3 per cento rispetto a quella prevista dall'Ago ed è quindi pari al 5,84 per cento per tutta la durata del periodo di formazione.

[197] L'agevolazione contributiva, introdotta dall' all'art. 1, cc. da 100 a 108 e 113-114 della l. 27 dicembre 2017, n. 205 (legge di bilancio 2018), è pari al 50 per cento dei complessivi contributi previdenziali, con esclusione dei contributi e premi dovuti all'Inail, nel limite massimo di 3.000 euro su base annua e per un periodo massimo di 36 mesi dalla data di assunzione.

In materia di lavoro sommerso, in assenza di una attività di confronto sistematico tra gli archivi delle comunicazioni obbligatorio (Co) e UniEmens, nel 2021 si è proceduto ad effettuare, in via sperimentale, un primo incrocio di dati presenti nei due archivi. Il risultato di tale elaborazione ha portato all'individuazione di circa 100.000 lavoratori con irregolarità di vario tipo, corrispondenti a più di 41.000 matricole aziendali coinvolte sull'intero territorio nazionale. Sul campione di posizioni estratte, si è proceduto ad avvisare i contribuenti della situazione di irregolarità, invitandoli a regolarizzare la propria posizione o a far prevenire le proprie giustificazioni relative al comportamento tenuto. Contestualmente è stata avviata l'analisi amministrativa per la realizzazione di un cruscotto di monitoraggio che consenta di intercettare i disallineamenti tra i due archivi.

In tema di controlli effettuati sulle retribuzioni minime contrattuali[198] - di non agevole realizzazione sia per la mancanza di criteri univoci per stabilire quale contratto collettivo sia maggiormente rappresentativo in ciascun comparto, sia per l'assenza in UniEmens di dati relativi a qualifiche e profili professionali previsti dai contratti collettivi, in relazione ai quali sono stabiliti i minimi contrattuali - nel corso del 2021 è stata effettuata una prima sperimentazione in collaborazione tra la dc entrate e la dc studi e ricerche, nell'ambito del settore della "Logistica, trasporto merci e spedizione", in cui è stato agevole individuare un contratto prevalente e le conseguenti retribuzioni contrattuali minime per le diverse qualifiche contrattuali. Su 26.576 posizioni estratte, in base a due ipotesi di anomalia (ovvero retribuzione teorica inferiore alla retribuzione minima e imponibile inferiore alla retribuzione teorica), anche in alternativa tra loro, il 10 per cento è risultato anomalo. La verifica documentale vera e propria è stata condotta con il contributo fondamentale delle sedi territoriali. Gli esiti dei controlli effettuati su 169 matricole aziendali hanno fatto emergere 81 casi di evasione (47,9 per cento); 45 situazioni di regolarità (26,6 per cento) e 43 casi incerti (25,4 per cento). I promettenti esiti della sperimentazione, che ha consentito anche di perfezionare la tecnica di estrazione dei dati, apre la strada ad un diffuso utilizzo della descritta attività accompagnato all'impego della *compliance* anche in tale ambito.

Il beneficio economico complessivo derivante dalla vigilanza documentale nel 2021 è stato pari ad oltre 355 mln (257 mln nel 2020), a fronte di un obiettivo programmato di oltre 272 mln, con uno scostamento positivo del 30,4 per cento.

[198] La retribuzione minima contrattuale (stabilita nei contratti collettivi stipulati tra le organizzazioni sindacali maggiormente rappresentative a livello nazionale) costituisce la base per il calcolo dei contributi di previdenza e assistenza sociale.

La tabella 68 illustra nel dettaglio l'andamento delle due componenti del beneficio economico ottenuto dalla vigilanza documentale, ovvero le maggiori entrate (volumi di accertato) e le minori uscite (importi futuri risparmiati), confrontandole con l'obiettivo previsto dal piano 2021 e con i risultati conseguiti nel 2020.

**Tabella 68 - Risultati vigilanza documentale**

| | Consuntivo 2021 | Obiettivo 2021 | Scostamento % consuntivo/ obiettivo | Consuntivo 2020 | Scostamento % cons. 2021/ cons. 2020 |
|---|---|---|---|---|---|
| Importo accertato | 275.422.738 | 166.156.057 | 65,8 | 136.655.258 | 101,5 |
| Importo futuro risparmiato (mancata fruizione di ulteriori agevolazioni e/o prestazioni indebite) | 79.874.146 | 106.394.645 | -24,9 | 120.522.372 | -33,7 |
| **Beneficio economico complessivo** | **355.296.884** | **272.550.702** | **30,4** | **257.177.630** | **38,2** |

*Fonte: Elaborazione da fonte Inps*

La componente maggiori entrate incide sul totale nazionale per il 77,5 per cento e fa rilevare un significativo scostamento rispetto all'obiettivo programmato. Per quanto riguarda le minori uscite incidono per il restante 22,5 per cento.

Con riferimento alle riscossioni in fase amministrativa relative agli accertamenti contributivi da vigilanza documentale (anche afferenti ad anni precedenti il 2021) il volume delle stesse risulta essere pari a circa 174 mln.

La tabella 69 riepiloga le verifiche effettuate dalle sedi territoriali nel 2021.

**Tabella 69 - Attività di Vigilanza documentale – verifiche effettuate**

| Accertamenti definiti | Valore assoluto | Valore % |
|---|---|---|
| Accertamenti conclusi con esito Regolare (senza addebito) | 33.783 | 36,06 |
| Accertamenti conclusi con esiti Positivi (con l'invio della diffida di pagamento) | 59.857 | 63,89 |
| Accertamenti Residui (con segnalazione alla vigilanza ispettiva) | 42 | 0,04 |
| **Accertamenti Totali** | **93.682** | **100** |

*Fonte: Inps – XXI Rapporto annuale*

# 9. IL CONTENZIOSO

**9.1** L'andamento del contenzioso giudiziario evidenzia una tendenza generale in diminuzione conseguente a interventi deflattivi intrapresi nel tempo, sia in ambito amministrativo che giudiziario[199].

Nel 2021, hanno influito sul *trend* in decremento della giacenza, sia la flessione delle cause iniziate, sia la sistematica attività di aggiornamento e pulizia degli archivi.

La tabella 70 espone il fenomeno del contenzioso ordinario di primo e secondo grado di giudizio nell'ultimo biennio, che, nell'anno di esercizio considerato, rappresenta il 42,5 per cento del complessivo.

**Tabella 70 - Andamento contenzioso giudiziario ordinario 2020-2021***

| | Giacenza iniziale | Giudizi avviati | Giudizi definiti | Giacenza finale |
|---|---|---|---|---|
| **2020** | 224.790 | 79.396 | 110.668 | 193.518 |
| **2021** | 193.516 | 76.520 | 101.513 | 168.523 |
| **Var. % 2021/2020** | -13,9 | -3,6 | -8,3 | -12,9 |

* La tabella non comprende i giudizi avanti alla Cassazione, che registra un incremento della giacenza del 4 per cento.
*Fonte: Elaborazione da verifiche trimestrali al 31 dicembre 2020-2021*

L'andamento complessivo dei procedimenti avviati nei principali aggregati della materia previdenziale è influenzato dalla riduzione riguardante il contenzioso contributivo (-25,4 per cento) e la previdenza agricola (-16,2 per cento), oltre le opposizioni (-7,4 per cento) e anche i giudizi promossi dall'Istituto verso compagnie assicurative per il recupero dei crediti in surroga (-29,4 per cento); sono, al contrario, in ripresa i giudizi relativi agli indebiti (24,5 per cento), alle prestazioni a sostegno del reddito (24,4 per cento) – unica materia a registrare anche l'opposto segno negativo delle definizioni (-4,7 per cento) – ai fondi speciali (9,1 per cento) e alle pensioni (5,8 per cento).

Quanto alla definizione dei giudizi, nella tabella sottostante la voce relativa è suddivisa nelle sottocategorie dei decisi con sentenze favorevoli all'Inps, agli utenti e "Altro", esito che risente

[199] L'Inps si è dotato di un assetto organizzativo e funzionale dell'avvocatura che tiene conto di una tendenziale flessione dei giudizi nelle regioni del nord e di una crescita al centro sud e ha intrapreso iniziative di sussidiarietà rivolte alle sedi critiche per l'attivazione di azioni giudiziarie contro l'Istituto - anche nel 2021, le sei regioni critiche hanno registrato un contenzioso pendente pari all'87,5 per cento dell'intero carico nazionale - consistenti nella cura a distanza dell'affare legale, adottando il Piano nazionale di solidarietà per la difesa legale a distanza per una ridistribuzione dei carichi di lavoro degli avvocati in forza presso le diverse sedi territoriali tramite l'invio telematico degli atti redatti a difesa dell'Inps.
L'Istituto ha, altresì, previsto - oltre alla pratica forense presso le avvocature centrale e territoriali (procedure per l'ammissione dei candidati sono state avviate con comunicato stampa del 9 aprile e 8 novembre 2021, dell'8 aprile e 9 novembre 2022) - il ricorso a professionisti esterni per le attività procuratorie di domiciliazione e di sostituzione in udienza degli avvocati interni, riproposto anche per il triennio 2021-2023, con uno stanziamento annuo di 2 mln e per 1.193 unità.

degli interventi per l'abbattimento delle giacenze tramite la sistemazione degli archivi. L'ultima colonna rappresenta l'indice di efficacia dell'azione legale, dato dal rapporto tra le sentenze favorevoli e le sfavorevoli all'Istituto sul totale delle definizioni con sentenza di merito.

**Tabella 71 - Andamento sentenze favorevoli e sfavorevoli all'Istituto 2020-2021**

| | Giudizi definiti | Sentenze favorevoli Inps | Sentenze favorevoli utenti | Altro* | % Indice di efficacia |
|---|---|---|---|---|---|
| **2020** | 110.668 | 47.183 | 29.811 | 33.674 | 61,3 |
| **2021** | 101.513 | 50.657 | 32.069 | 18.787 | 61,2 |
| **Var. % 2021/2020** | -8,3 | 7,4 | 7,6 | -44,2 | - |

* L'aggregato comprende le definizioni d'ufficio e le pratiche acquisite erroneamente e/o trasferite, sommato alla cessata materia del contendere, alle estinzioni di diritto *ex* art. 38, c. 1, lett. a), d.l. 6 luglio 2011, n. 98 e al dissenso su Atpo.
*Fonte: Elaborazione da verifiche trimestrali 31 dicembre 2020-2021*

Gli esiti favorevoli all'Istituto in rapporto alle sentenze pronunciate si attestano sul 61,2 per cento; le peggiori *performance* si registrano nelle opposizioni (46,4 per cento) e nell'invalidità civile gestita dai funzionari amministrativi (48,9 per cento).

**9.2** Il contenzioso inerente all'invalidità civile [200] nel 2021 ammonta al 19 per cento dell'ordinario ed è stato gestito per il 76,8 per cento dagli uffici legali e per il 23,2 per cento dai funzionari amministrativi (in primo grado di giudizio, nei procedimenti iniziati dagli utenti).

La tabella 72 analizza complessivamente i giudizi di primo e secondo grado.

**Tabella 72 - Procedimenti giurisdizionali invalidità civile nel 2021**

| | Giacenza iniziale | Giudizi avviati | Giudizi definiti con sentenza | Altro | Giacenza finale |
|---|---|---|---|---|---|
| Area legale | 28.031 | 17.258 | 19.027 | 1.715 | 24.547 |
| Area amministrativa | 7.756 | 2.903 | 1.068 | 2.158 | 7.433 |
| **Totale** | **35.787** | **20.161** | **20.095** | **3.873** | **31.980** |
| Var. % 2021/2020 | -13,3 | 5,2 | 16,5 | -47,5 | -10,7 |

*Fonte: Elaborazione da verifica trimestrale al 31 dicembre 2021*

L'andamento rispecchia il *trend* generale della giacenza in calo - a fronte dell'incremento dei giudizi avviati, ma anche dei definiti con sentenza - e della contrazione della voce "Altro".

[200] Il contenzioso sull'invalidità civile è conseguenza del subentro dell'Inps al Ministero dell'economia nelle controversie instaurate dal 1° aprile 2007, quando all'Istituto è stata attribuita piena legittimazione passiva in materia. La deflazione nel tempo è principalmente dovuta agli interventi normativi che hanno introdotto l'accertamento tecnico per la verifica preventiva obbligatoria delle condizioni sanitarie legittimanti la pretesa fatta valere (Atpo); che hanno configurato l'eventuale successiva fase come giudizio di merito in un unico grado, eliminando il doppio grado di giurisdizione; che hanno attribuito ai funzionari amministrativi la rappresentanza e difesa in giudizio, con esclusione di quello in Cassazione.

Si evidenzia, altresì, che la percentuale degli esiti favorevoli all'Istituto in rapporto alle cause definite con sentenza è complessivamente pari al 71,3 per cento.

L'avvio del contenzioso di merito è segnato dal deposito del ricorso giudiziario nel termine di trenta giorni dalla formulazione della dichiarazione di dissenso avverso le conclusioni del consulente tecnico d'ufficio (Ctu) in sede di Accertamento tecnico preventivo obbligatorio (Atpo).

In particolare, i funzionari amministrativi hanno curato l'88,9 per cento degli Atpo per l'invalidità civile, loro attribuiti per materia. L'avvocatura ne ha trattato l'11,1 per cento, per l'invalidità pensionabile.

La tabella 73 illustra i volumi dei procedimenti di Atpo, che al 31 dicembre rappresentano il 52,4 per cento del contenzioso giudiziario complessivo.

**Tabella 73 - Procedimenti Atpo nel 2021**

| | Giacenza iniziale | Istanze | Omologazioni Ctu (-) | Altro (-) | Dichiarazioni di dissenso (-) | Giacenza finale |
|---|---|---|---|---|---|---|
| Invalidità civile (Area amministrativa) | 183.020 | 142.285 | 117.561 | 7.973 | 15.499 | 184.272 |
| Invalidità pensionabile (Uffici legali) | 21.423 | 15.840 | 11.125 | 819 | 2.256 | 23.063 |
| **Totale** | **204.443** | **158.125** | **128.686** | **8.792** | **17.755** | **207.335** |
| Var.% 2021/2020 | -6,0 | 17,4 | 6,7 | -8,7 | 1,6 | 1,4 |

*Fonte: Elaborazione da verifica trimestrale al 31 dicembre 2021*

All'incremento delle nuove istanze corrisponde l'aumento delle definizioni con decreto di omologazione del requisito sanitario secondo le conclusioni del Ctu in mancanza di contestazioni, che registrano una percentuale di decisioni favorevoli all'Istituto pari al 67,1 per cento nell'invalidità civile e del 48,6 per cento nell'invalidità pensionabile, ma anche delle dichiarazioni di dissenso e della giacenza[201].

**9.3** Anche nel 2021 è proseguito il ricorso ad avvocati esterni per incarichi di domiciliazione e sostituzione in udienza, con proroga delle liste vigenti fino al 30 aprile e, successivamente, con la formazione di nuove per il triennio 2021-2023; l'impegno è di 1.453.651 euro. Continua poi l'esternalizzazione della rappresentanza e difesa in giudizio dell'Istituto nelle controversie

[201] Alle direzioni regionali è fornito uno schema di protocollo d'intesa al fine di sperimentare gli Atpo tramite "accentramento peritale" in spazi istituzionali nei quali effettuare le visite peritali in programma per i diversi contenziosi pendenti, presidiate dal consulente tecnico Inps, al fine di incrementare gli esiti favorevoli dei giudizi (Messaggio Hermes n. 3827 dell'8 novembre 2021). La specifica direttiva n. 1, "Linee guida invalidità civile", affronta anche l'obiettivo di ridurre il contenzioso, le soccombenze e le spese connesse (Messaggio Hermes n. 1498 del 4 aprile 2022).

azionate dai professionisti interni (legali, medici, tecnici, statistici) attivata sul presupposto di un potenziale o attuale conflitto di interessi per tutti i componenti dell'avvocatura interna e, comunque, giustificata dalla necessità di assicurare una completa indipendenza di giudizio da parte del patrocinante che difende l'Inps[202].

A riguardo si raccomanda di utilizzare al meglio le professionalità interne anche al fine di contenere i relativi costi e eventuali conflitti di interesse che possono dar luogo ad astensione in base alla legislazione vigente.

**9.4** Considerato che l'azione giudiziaria è normalmente esperita entro pochi mesi dalla presentazione del ricorso amministrativo non definito o non definito positivamente per il ricorrente, è rilevante considerare anche l'andamento del contenzioso stesso, rispetto al quale la mancanza di un meccanismo procedurale codificato influisce sulla coerenza delle decisioni al quadro normativo e giurisprudenziale di riferimento.

La tabella 74 tiene distinta la competenza, spesso afferente alla materia contributiva, dei Comitati centrali di gestione dei fondi Inps, dei Comitati di vigilanza di gestione pubblica, del Fis e dei Comitati regionali, da quella in via definitiva dei Comitati provinciali Inps sulle prestazioni previdenziali, pensionistiche e di sostegno al reddito. Questi ultimi trattano, dunque, il numero maggiore di ricorsi (in particolare, le Commissioni speciali lavoratori dipendenti, in materia di pensioni e prestazioni a sostegno del reddito).

**Tabella 74 - Contenzioso amministrativo nel 2021**

| Ricorsi | Giacenza iniziale | Pervenuti | Definizione | | Totale definiti | Esito deliberati | | | Giacenza finale** |
|---|---|---|---|---|---|---|---|---|---|
| | | | Autotutela e stralcio | Deliberati | | Respinti | Accolti * | Altro | |
| Comitati centrali | 55.413 | 30.088 | 18.112 | 9.529 | 27.641 | 8.931 | 63 | 535 | 57.860 |
| Comitati periferici | 157.279 | 106.844 | 66.501 | 60.025 | 126.526 | 58.185 | 1.393 | 447 | 137.597 |
| **Totale** | **212.692** | **136.932** | **84.613** | **69.554** | **154.167** | **67.116** | **1.456** | **982** | **195.457** |
| Var. % 2021/2020 | -9,1 | 10,8 | -0,2 | 34,2 | 12,8 | 34,8 | 20,4 | 16,9 | -11,5 |

* I ricorsi accolti comprendono gli accolti parzialmente.

** La giacenza comprende i 16.758 ricorsi rinviati alla procedura Riol (8,6 per cento).

*Fonte: Elaborazione da DicaWeb e IncasWeb*

La giacenza complessiva registra un decremento dell'8,1 per cento su quella iniziale per la quantità dei ricorsi definiti dai Comitati periferici maggiore del pervenuto, nonostante

[202] Sulla rilevanza economica di tali affidamenti incide, in particolare, il contenzioso relativo all'erogazione di somme a titolo di trattamento di fine servizio al personale in quiescenza delle aree dei professionisti e dei medici.

l'incidenza dei ricorsi rinviati alla procedura Riol (utilizzata per l'invio dei ricorsi da parte di cittadini, aziende, intermediari abilitati) perché mancanti dei requisiti formali.

Il 65,5 per cento dei ricorsi incardinati innanzi ai Comitati centrali è stato definito in via amministrativa per motivi non attinenti al merito (irricevibilità, inammissibilità, improcedibilità, cessata materia del contendere, ecc.) oppure in autotutela se fondati, senza essere sottoposto all'esame dei Comitati. La quasi totalità delle deliberazioni dichiara il rigetto (93,7 per cento).

Il 52,6 per cento del contenzioso presso i Comitati provinciali è stato definito in via amministrativa e le reiezioni ammontano al 96,5 per cento dei ricorsi deliberati.

Per migliorare la gestione del contenzioso amministrativo, come obiettivo generale dell'Ente contenuto nel piano della *performance* 2021-2023, le linee guida gestionali combinano sia l'aggiornamento delle disposizioni regolamentari interne, sia un sostegno formativo al personale addetto al suo presidio, sia lo sviluppo di un sistema di monitoraggio più efficace (soprattutto al fine di individuare le aree critiche)[203].

Inoltre, la dc *audit* e monitoraggio del contenzioso ha realizzato nel 2021 (e programmato per il 2022) specifiche campagne di *audit* osservando tre diversi ambiti del contenzioso amministrativo, giudiziario e sanitario.

[203] Si rileva la definizione di due regolamenti, di autotutela che comprende anche le materie della gestione pubblica (deliberazione Cda 18 gennaio 2023, n. 9) e di disciplina dei ricorsi amministrativi, che include il contenzioso dinanzi ai Comitati *ex lege* n. 88 del 1989, ai Comitati di vigilanza *ex* Inpdap e ai Comitati amministratori dei fondi di solidarietà (deliberazione Cda 18 gennaio 2023, n. 8). In proposito, all'esito di un confronto positivo tra Cda e Civ, recenti linee di indirizzo del Civ sulla regolamentazione del contenzioso amministrativo avevano impegnato all'approvazione di quest'ultimo regolamento, oltre che all'individuazione di interventi specifici per aggiornare i processi e per rafforzare gli strumenti di supporto alla gestione del contenzioso e, altresì, alla definizione di un sistema strutturato di formazione e di aggiornamento per i componenti dei Comitati centrali e territoriali (deliberazione Civ 20 dicembre 2022, n. 21).

# 10. I RISULTATI DELLE SINGOLE GESTIONI

## 10.1 Premessa

Nel corso del 2021 l'avvio dell'attività di ulteriori fondi di solidarietà istituiti negli anni antecedenti ha comportato l'apporto di nuove fonti di finanziamento - senza l'aggravio di interessi passivi - per le gestioni deficitarie dell'Istituto, tramite il ricorso ad un sistema di prestiti infruttiferi tra gestioni e fondi[204]. Gli interessi attivi sul conto corrente con l'Inps per anticipazione alle gestioni deficitarie risultano pari a zero, anche se il riconoscimento di interessi reciproci attivi e passivi determina comunque la neutralizzazione dell'impatto economico sul bilancio generale dell'Istituto[205][206].

Con riferimento all'esercizio 2021 risulta approvato il primo rendiconto per il Fondo TRIS - Fondo di solidarietà bilaterale per il sostegno del reddito del personale dei settori chimico e farmaceutico"[207], del "Fondo bilaterale di solidarietà per il sostegno del reddito del personale del settore dei servizi ambientali"[208] e del "Fondo di solidarietà bilaterale per le attività professionali". Inoltre, è stato modificato il regolamento del "Fondo bilaterale di solidarietà per il sostegno al reddito del personale delle aziende di trasporto pubblico"[209] e si è convenuto di modificare e integrare la disciplina di istituzione del "Fondo territoriale intersettoriale della Provincia autonoma di Trento".

Nell'esercizio in esame, le risultanze economiche complessive delle gestioni amministrate dall'Inps - anche in ragione di un apporto dello Stato pari a 144,215 mld - registrano un disavanzo di 3,711 mld , in diminuzione rispetto al 2020 di 21,489 mld . Nonostante la contrazione del risultato economico, il valore del patrimonio netto si attesta in oltre 10,848 mld per effetto del ripiano, operato tramite le anticipazioni di bilancio di cui all'art. 1, cc. 178 e 179, della l. n. 205 del 2017, per 61,787 mld.

---

[204] La legge di Bilancio per il 2018 la quale, all'art. 1, c. 185, ha disposto che per tutte le gestioni amministrate dall'Inps le relative movimentazioni finanziarie sono evidenziate con regolazioni contabili che non danno luogo a oneri o utili, secondo il regime di cui all'art. 69, c. 15 della l. n. 388 del 2000.

[205] Parimenti risulta pari a zero l'assegnazione al Fondo di accantonamento - relativo ai Fondi di solidarietà di cui agli artt. 26 e ss. del d.lgs. n. 148 del 2015 - degli interessi attivi sul conto corrente per anticipazioni effettuate nei confronti delle gestioni deficitarie.

[206] Anche nell'esercizio 2021 permane il disallineamento, tra la modifica apportata dalla legge di bilancio per il 2018 e le norme secondarie, dovuto al mancato adeguamento del Rac dell'Istituto, risalente all'anno 2005. In particolare, l'art. 52 del Rac ancora stabilisce che le anticipazioni di fondi a favore delle gestioni deficitarie danno luogo a oneri e proventi finanziari, nella misura pari al tasso di interesse legale vigente.

[207] Istituito con d.i. del 7 dicembre 2020, n. 108526, pubblicato in Gazzetta Ufficiale 9 gennaio 2021, n. 6.

[208] Istituito con d.m. 27 dicembre 2019, n. 104125, pubblicato in Gazzetta Ufficiale 2 marzo 2020, n. 53.

[209] Decreto del Ministero del lavoro e delle politiche sociali 5 febbraio 2019, n. 102661.

Quanto ai saldi economici, gli aggregati più significativi dei fondi e delle gestioni amministrate, evidenziano un aumento delle entrate contributive (11,743 mld ), che incrementa notevolmente gli indici di copertura anche per effetto della quasi invarianza delle uscite per prestazioni istituzionali (0,326 mld ), con beneficio sugli equilibri economici delle gestioni.

I due maggiori fondi, Fondo pensioni lavoratori dipendenti (Fpld) ed *ex* Inpdap, incidono, sul risultato economico generale, rispettivamente, per 7,735 mld e per -14,435 mld . Al contempo aumenta l'apporto positivo al contenimento del disavanzo della Gestione separata (parasubordinati) pari a 7,631 mld , in confronto ai 6,855 mld del 2020.

L'analisi aggregata per comparto evidenzia una inversione nell'andamento della Gestione delle prestazioni temporanee (Gpt), sia sotto l'aspetto patrimoniale sia sotto l'aspetto economico, quest'ultimo in crescita da -3,803 mld del 2020 a 6,965 mld del 2021. Il patrimonio netto della Gpt cresce a fine esercizio fino a 207,613 mld , valore sufficiente a compensare, in concorso agli interventi di ripiano, il forte disavanzo del Fpld, comprensivo delle gestioni con contabilità separata.

Il Fpld evidenzia un disavanzo patrimoniale pari a -92,053 mld , mentre al netto dei risultati dei Fondi trasporti, elettrici, telefonici e Inpdai il patrimonio complessivo si attesta sui 22,396 mld , e appare strutturalmente in squilibrio per mancanza di fonti di finanziamento.

Nel comparto del lavoro autonomo emerge il ruolo riequilibratore della Gestione separata dei parasubordinati che, con un risultato economico di 7,631 mld , bilancia parzialmente i disavanzi dei coltivatori diretti (2,911 mld), degli artigiani (5,704 mld ) e dei commercianti (2,247 mld ).

La gestione speciale di previdenza del soppresso Inpdap, che rappresenta la seconda gestione per dimensione dei valori economici interessati, continua a presentare risultati economici negativi per -14,435 mld, con il risultato peggiore dal 2012, anno dell'incorporazione nell'Istituto.

In tale contesto si rileva come le stesse risultanze patrimoniali generali beneficino, a differenza con il precedente esercizio, dei risultati della Gpt e della gestione dei parasubordinati, i cui valori non sono sufficienti a evitare il deterioramento di un patrimonio netto tornato positivo solo per effetto dell'intervento di ripiano reso necessario dalla reiterazione di risultati economici negativi.

Le gestioni citate, mantengono un ruolo centrale sia per la tenuta degli equilibri generali sia per lo stesso tendenziale equilibrio finanziario delle gestioni deficitarie attraverso un meccanismo di prestiti interni.

Quanto alle voci di maggior rilievo, è da considerare come nel 2021 i crediti della gestione parasubordinati verso altre gestioni si incrementino di 7,334 mld e quelli della Gpt di 22,153 mld . Per contro, aumentano i debiti di uguale natura della gestione autonoma artigiani per 5,581 mld e soprattutto quelli netti dell'Inpdap per 6,094 mld (4,971 mld nel 2020).

Va evidenziato, in linea generale, come la provvista fornita dalla Gpt al Fpld non comporti effetti economici in quanto infruttifera, in parallelo a quanto previsto per le gestioni amministrate derivanti dall'incorporazione dell'Inpdap[210].

Nell'esposizione del quadro generale registrano squilibri ormai strutturali il Fondo dipendenti da imprese esercenti miniere, cave e torbiere, il Fondo clero che presenta una situazione di pareggio conseguente alla registrazione tra le componenti positive del conto economico, a titolo di "trasferimento da parte di altri enti", dell'importo necessario alla copertura del disavanzo di esercizio, mentre per altri fondi i relativi oneri sono quasi esclusivamente a carico del bilancio dello Stato. Tra questi ultimi, rilevano i fondi dei trattamenti pensionistici integrativi a favore degli enti disciolti, del personale degli enti portuali di Genova e Trieste, dei dipendenti delle Ferrovie dello Stato; fondo, quest'ultimo, che nel 2021 a fronte di 4,908 mld di costi per prestazioni riceve 4,521 mld di trasferimenti statali quale contributo a copertura del disavanzo della gestione.

A riscontro di quanto innanzi detto, la tabella 75 espone i risultati economici e patrimoniali delle gestioni amministrate dall'Inps nel triennio 2019-2021.

[210] Art. 21, l. n. 88 del 1989 e art. 69, c. 15, l. 23 dicembre 2000, n. 388.

**Tabella 75 - Risultati economico-patrimoniali delle singole gestioni**

*(in milioni)*

| GESTIONI | Risultato economico di esercizio | | | Situazione patrimoniale netta al 31 dicembre | | |
|---|---|---|---|---|---|---|
| | 2019 | 2020 | 2021 | 2019 | 2020 | 2021 |
| **Comparto dei lavoratori dipendenti:** | **8.850** | **-3.491** | **14.700** | **104.351** | **100.860** | **115.560** |
| Fondo pensioni lavoratori dipendenti (comprensivo degli *ex* Fondi trasporti, elettrici, telefonici e INPDAI) | 3.267 | 312 | 7.735 | -100.100 | -99.788 | -92.053 |
| Gestione prestazioni temporanee GPT | 5.583 | -3.803 | 6.965 | 204.451 | 200.648 | 207.613 |
| **Comparto dei lavoratori autonomi:** | **-3.743** | **-6.555** | **-3.231** | **-48.091** | **-54.646** | **-57.876** |
| Gestione coltivatori diretti, mezzadri e coloni | -2.724 | -2.565 | -2.911 | -89.862 | -92.427 | -95.337 |
| Gestione dei contributi e delle prestazioni degli artigiani | -5.461 | -6.406 | -5.704 | -74.871 | -81.277 | -86.981 |
| Gestione dei contributi e delle prestazioni commercianti | -2.784 | -4.439 | -2.247 | -14.281 | -18.720 | -20.967 |
| Parasubordinati | 7.226 | 6.855 | 7.631 | 130.923 | 137.778 | 145.409 |
| **Gestioni pensionistiche esclusive dell'AGO** | **-12.498** | **-14.023** | **-14.435** | **-22.245** | **-36.267** | **-50.703** |
| Gestione speciale di previdenza dell'amministrazione pubblica (Inpdap) | -12.498 | -14.023 | -14.435 | -22.245 | -36.267 | -50.703 |
| **Fondi di previdenza sostitutivi dell'AGO** | **-502** | **-648** | **-596** | **3.544** | **2.896** | **2.300** |
| Fondo previdenza imposte di consumo | 0 | 0 | 0 | 0 | 0 | 0 |
| Fondo previdenza personale di volo | -149 | -214 | -227 | -1.166 | -1.380 | -1.608 |
| Fondo spedizionieri doganali (dal 1.1.1998) | 0 | 0 | 0 | 13 | 13 | 13 |
| Fondo speciale ferrovie Stato s.p.a. (dal 1.4.2000) | 0 | 0 | 0 | 1 | 1 | 1 |
| Fondo speciale di previdenza per gli sportivi | 0 | 0 | 0 | 0 | 0 | 0 |
| Gestione speciale lavoratori dello spettacolo | 304 | 155 | 328 | 5.396 | 5.551 | 5.880 |
| Fondo speciale per il personale delle Poste italiane s.p.a. | -657 | -589 | -697 | -700 | -1.289 | -1.986 |
| **Fondi e Gestioni speciali integrativi dell'AGO** | **24** | **11** | **5** | **564** | **574** | **580** |
| Gestione speciale minatori | -9 | -8 | -8 | -590 | -599 | -606 |
| Fondo previdenza gasisti | -10 | -10 | -9 | 107 | 97 | 88 |
| Fondo previdenza esattoriali | 43 | 29 | 22 | 1.047 | 1.076 | 1.098 |
| Gestione speciale dipendenti Enti disciolti | 0 | 0 | 0 | 0 | 0 | 0 |
| Fondo di previdenza personale porti GE/TS | 0 | 0 | 0 | 0 | 0 | 0 |
| **Altri Fondi e Gestioni** | **586** | **-494** | **-155** | **1.597** | **1.103** | **949** |
| Fondo previdenza clero | -44 | -44 | -41 | -2.260 | -2.304 | -2.346 |
| Fondo previdenza iscrizioni collettive | 0 | 0 | 0 | 13 | 13 | 13 |
| Fondo erogazione trattamenti previdenziali vari | 0 | 0 | 0 | -134 | -134 | -134 |
| Fondo solidarietà del personale del credito | 37 | - 3 | -35 | 132 | 128 | 94 |
| Fondo solidarietà del personale del credito cooperativo | 4 | 4 | 3 | 68 | 72 | 76 |

| GESTIONI | Risultato economico di esercizio | | | Situazione patrimoniale netta al 31 dicembre | | |
|---|---|---|---|---|---|---|
| | 2019 | 2020 | 2021 | 2019 | 2020 | 2021 |
| Fondo solidarietà sostegno del reddito pers. Monopoli di Stato | 0 | 0 | 0 | 0 | 0 | 0 |
| Fondo per la copertura assicurativa dei periodi non coperti da contribuzione | 14 | 14 | 14 | 376 | 390 | 404 |
| Fondo di solidarietà del personale addetto al servizio di riscossione dei tributi erariali | 0 | -1 | -3 | 11 | 10 | 8 |
| Fondo di solidarietà per il settore del trasporto aereo e del sistema aereoportuale | 80 | 67 | -116 | 967 | 1.034 | 918 |
| Fondo solidarietà del personale del gruppo Poste italiane | -6 | 17 | 16 | 116 | 133 | 149 |
| Fondo di solidarietà personale dip. da imprese ass. | 7 | -1 | 2 | 44 | 43 | 45 |
| Fondo di integrazione salariale | 459 | -558 | -57 | 2.125 | 1.567 | 1.510 |
| Fondo per le politiche attive per il personale delle società del gruppo FF.SS. | 2 | 4 | -20 | 21 | 25 | 5 |
| Fondo di solidarietà per il personale delle aziende del trasporto pubblico | 17 | -7 | 17 | 79 | 72 | 89 |
| Fondo solidarietà del settore marittimo Solimare | 3 | -2 | 1 | 18 | 16 | 17 |
| Fondo solidarietà bilaterale ormeggiatori e barcaioli dei porti italiani | 0 | 0 | 0 | 1 | 0 | 0 |
| Fondo di solidarietà del Trentino | 5 | 7 | 0 | 18 | 25 | 25 |
| Fondo di solidarietà bilaterale della Provincia Autonoma di Bolzano Alto Adige | 6 | 15 | -3 | 16 | 31 | 28 |
| Fondo bilaterale di solidarietà per il sostegno del reddito del personale del settore dei servizi ambientali* | - | - | 27 | - | - | 27 |
| Fondo di solidarietà bilaterale per le attività professionali | - | - | 41 | - | - | 41 |
| Altri Fondi, Gestioni minori | 2 | -4 | -1 | -14 | -18 | -20 |
| **Totale gestioni previdenziali** | **-7.283** | **-25.200** | **-3.711** | **39.720** | **14.521** | **10.809** |
| Gestione provvisoria *ex* SCAU | 0 | 0 | 0 | 39 | 38 | 39 |
| Fondo di riserva per spese impreviste | 0 | 0 | 0 | 0 | 0 | 0 |
| Gias e Gestione erog. prestazioni invalidi civili | 0 | 0 | 0 | 0 | 0 | 0 |
| **Totale complessivo** | **-7.283** | **-25.200** | **-3.711** | **39.759** | **14.559** | **10.848** |

I saldi delle singole gestioni recano arrotondamenti al milione di euro.

* Istituito con d.m. 27 dicembre 2019, n. 104125 pubblicato in Gazzetta Ufficiale 2 marzo 2020, n. 53.

*Fonte: Elaborazione Corte dei conti su dati Relazione Collegio dei sindaci rendiconto 2021*

## 10.2 Fondo pensioni lavoratori dipendenti (Fpld)

Il Fpld rappresenta, per entità economica, il maggiore destinatario di contributi ed erogatore di prestazioni dell'intero sistema previdenziale, contribuendo in modo decisivo all'andamento finanziario generale.

**Tabella 76 - Risultati economici contabilità separate Fpld**

*(in milioni)*

| Fondo | 2017 | 2018 | 2019 | 2020 | 2021 |
|---|---|---|---|---|---|
| **Trasporti** | -1.000 | -901 | -935 | -1.059 | -867 |
| **Elettrici** | -2.085 | -2.157 | -2.202 | -2.233 | -2.247 |
| **Telefonici** | -1.353 | -1.325 | -1.354 | -1.430 | -1.404 |
| **Inpdai** | -4.068 | -4.158 | -4.258 | -4.367 | -4.392 |
| **Totale** | **-8.506** | **-8.541** | **-8.749** | **-9.089** | **-8.910** |

*Fonte: Inps – rendiconto 2021*

L'ultimo quadriennio è contraddistinto da una crescita dei disavanzi economici complessivi - con un risultato negativo che, nella gestione 2021, si attesta intorno ai 9 mld e con oscillazioni contenute in circa 0,5 mld - e da un *trend* particolarmente negativo per l'Inpdai, le cui perdite di esercizio superano dal 2017 i 4 mld. Tali risultanze negative trovano ulteriore conferma nel rapporto pensioni/iscritti, che supera l'indice del 4 per gli elettrici e del 5 per cento per la gestione degli *ex* dirigenti.

I saldi economici negativi dei fondi in parola, comunque, sono compensati dall'elevato margine positivo della contabilità ordinaria del Fpld[211] che chiude il 2021 con un avanzo di esercizio di 13,382 mld (6,450 mld nel 2020).

In conseguenza di quanto appena detto, il Fpld, al lordo delle quattro contabilità speciali, mostra a fine esercizio un utile di 7,735 mld (0,312 mld nel 2020), che, unito al ripiano delle anticipazioni per 28,755 mld, migliora il saldo patrimoniale che comunque rimane negativo (-92,053 mld).

Questo risultato economico risente dell'andamento positivo dei ricavi delle entrate contributive, che fanno registrare un amento di 9,583 mld (da 103,469 mld del 2020 a 113,052 mld) anche per effetto dell'imputazione, a tale componente, dei contributi dello Stato a copertura dei costi derivanti dalle agevolazioni sul versamento dei contributi previdenziali che, come le altre forme di decontribuzione, comportano un trasferimento da parte dello Stato a copertura degli oneri.

[211] Fondo pensioni lavoratori dipendenti al netto delle contabilità separate.

Dal lato finanziario emerge, invece, l'incidenza della riscossione di quota parte delle partite creditorie - anche di sola sorte contributiva - derivante dalle misure di "Pace fiscale".

Dal punto di vista patrimoniale si registra un debito del Fpld verso la Gpt per prestiti a titolo non oneroso, *ex* art. 21 della l. n. 88 del 1989, in aumento di 3,229 mld (dai 112,343 mld del 2020 a 115,572 mld). Per contro l'esposizione debitoria verso lo Stato per anticipazioni alla gestione a copertura del fabbisogno aumenta di 6,907 mld e passa dagli 11,897 mld del 2020 a 18,805 mld [212]. Tra le poste dell'attivo, gli unici aggregati rilevanti sono le immobilizzazioni materiali per 0,746 mld e i crediti contributivi per 59,143 mld[213], iscritti al lordo di un Fondo svalutazione che raggiunge i 49,560 mld.

La gestione caratteristica rileva un margine contributi propri/prestazioni [214] positivo, evidenziando un andamento crescente (-6,349 mld nel 2017, -4,839 mld nel 2018, 5,118 mld nel 2019, -3,156 mld nel 2020 e 3,958 mld nel 2021). Se, infatti, il fondo in senso stretto chiude il 2021 con un saldo positivo di 16,645 mld md, i fondi con contabilità separata espongono un disavanzo di 8,910 mld. E', comunque, da considerare come i saldi esposti non tengano conto né, come già detto, dei trasferimenti della Gias a copertura di periodi assicurativi (per un importo nel 2021 di 10,424 mld), né dei trasferimenti della Gpt a copertura dei periodi di disoccupazione e integrazione salariale (per un importo di 3,851 mld nel 2021).

Il rapporto tra numero delle pensioni e numero degli iscritti è pari a 0,57 per il primo fondo, mentre per i fondi ad evidenza separata è pari o superiore all'unità con i seguenti indici: Trasporti 0,99, Telefonici 1,79, Elettrici 4,55, Inpdai 5,75.

La gestione del Fpld continua a registrare un aumento del numero medio degli iscritti (dai 13.910.400 ai 14.337.900), la diminuzione del numero delle pensioni (da 8.281.962 a 8.189.946) e un incremento, in controtendenza rispetto al *trend* delle pensioni, nell'importo delle prestazioni istituzionali (da 116,802 mld del 2020 a 117,120 mld) sempre integrate da una quota assistenziale a carico dello Stato (da 30,165 mld a 30,363 mld).

Per quanto attiene alle spese di amministrazione, sembra consolidarsi l'andamento in diminuzione registrato con oneri che passano da 1,070 mld del 2020 a mld 0,937 del 2021.

---

[212] È da considerare che le anticipazioni a copertura del fabbisogno interessino i fondi trasporti, elettrici, telefonici e Inpdap. È inoltre, da sottolineare come il debito del 2021, di 18,805 md, trovi ragione sia nelle anticipazioni dal bilancio dello Stato, sia nell'utilizzo della liquidità dell'Istituto.

[213] Sul totale dei crediti accertati solo 9,583 md appaiono, in base ad una valutazione previsionale, recuperabili.

[214] Valore determinato dal differenziale tra l'ammontare delle aliquote contributive a carico dei datori di lavoro e/o degli iscritti e le spese per prestazioni Fondo pensioni lavoratori dipendenti al netto delle contabilità separate.

Va evidenziato, infine, che, nel comparto nel lavoro dipendente, afferiscono spese per prestazioni istituzionali per un importo di 30,363 mld direttamente a carico della Gias ed esposte nel bilancio di questa ultima gestione.

### 10.3 Gestione delle prestazioni temporanee (Gpt)

Nel comparto del lavoro dipendente è compresa la Gpt, che riprende il *trend* di crescita economico, con un risultato di 6,965 mld a fronte dei -3,803 mld del 2020. L'aumento patrimoniale è riconducibile alla diminuzione delle spese per prestazioni per 3,276 mld e all'incremento dei contributi propri per 1,917 mld, in concomitanza alla riduzione dei costi per accantonamenti al Fondo svalutazioni crediti contributivi per 278 ml, dei valori di copertura assicurativa per 2,646 mld e all'incremento dei trasferimenti attivi dalla Gias per 373 ml.

Nel loro valore assoluto i trasferimenti della Gpt al Fpld sono di 3,851 mld di cui 2,775 mld correlati al godimento della Naspi da parte di lavoratori non agricoli e 0,552 mld di integrazione salariale ordinaria ai lavoratori dell'industria rispetto ai 2,370 mld del 2020.

Il complesso delle entrate contributive è di 23,335 mld mentre le prestazioni istituzionali raggiungono i 15,738 mld. Con riferimento alle spese di amministrazione il valore iscritto si attesta su 0,515 mld, con un'incidenza sui costi di gestione per circa il 2,71 per cento.

La gestione è contraddistinta da un netto patrimoniale di 207,613 mld e, dal lato dell'attivo, da crediti infruttiferi verso il Fpld per 95,989 mld, concessi in applicazione della solidarietà di comparto e da crediti verso le altre gestioni deficitarie pari a 109,362 mld.

### 10.4 Gestione separata di cui all'art. 2, c. 26, legge 8 agosto 1995, n. 335

La Gestione separata "parasubordinati" realizza un ulteriore risultato d'esercizio positivo passando dai 6,855 mld del 2020 ai 7,631 mld, quale conseguenza, tra l'altro, della ripresa dei contribuenti iscritti che hanno versato alla Gestione (+82.000 unità). Il patrimonio netto raggiunge a fine 2021 i 145,409 mld e contribuisce, in modo determinante, a correggere il disavanzo patrimoniale delle altre gestioni del comparto, con un saldo che resta, comunque, negativo (-57,876 mld).

Le contribuzioni proprie accertate crescono di 1,084 mld , quale conseguenza della crescita degli iscritti e dell'aliquota superiore al 33 per cento[215], per i soggetti non assicurati presso altre

[215] Circolare Inps 5 febbraio 2021, n. 12 recante le aliquote contributive - sul reddito per l'anno 2021 - della Gestione separata di cui all'art. 2, c. 26, della l. n. 335 del 1995.

forme pensionistiche obbligatorie e al 24 per cento per i soggetti titolari di pensione (diretta e indiretta).

Il totale delle entrate contributive si attesta sugli 8,866 mld (7,979 mld nel 2020), mentre le prestazioni si mantengono su valori ben inferiori e pari a 1,593 mld (1,421 mld nel 2020).

A livello sistemico, la gestione continua (insieme alla Gpt) a svolgere un ruolo di finanziatore dei fabbisogni finanziari delle gestioni deficitarie, così come reso palese da un credito per rapporti di conto corrente tra le gestioni pari a 142,633 mld (135,299 mld nel 2020). Da questa attività la gestione dal 2019 non realizza più proventi per interessi.

La tabella n. 77 dà conto dell'andamento crescente nel triennio del numero delle pensioni e dei relativi importi medi.

**Tabella 77 - Gestione parasubordinati numero[216] e importi prestazioni erogate**

| Anno 2019 | | Anno 2020 | | Anno 2021 | |
|---|---|---|---|---|---|
| **Numero** | **Importo annuo medio** | **Numero** | **Importo annuo medio** | **Numero** | **Importo annuo medio** |
| 472.434 | 2.710 | 495.267 | 2.840 | 522.777 | 2.984 |

*Fonte: Inps – Appendice statistica XXI Rapporto Annuale*

La gestione caratteristica, dunque, è contraddistinta oltre che da prestazioni medie erogate tra le più basse del sistema anche da un rapporto estremamente favorevole tra pensioni e iscritti.

Pur tuttavia è da sottolineare come tale ultimo rapporto vada progressivamente peggiorando, in relazione alla maggiore anzianità della gestione. Basti considerare come l'indice tra prestazioni e iscritti pari a 0,07 nel 2006 si attesti dopo oltre un decennio a 0,37.

Il rapporto tra prestazioni e contributi rimane invariato rispetto al 2020 allo 0,18. Le spese di amministrazione si mantengono su importi di 37,368 mln nel 2021 con un'incidenza del 2,14 per cento sul totale costi di produzione.

È, infine, da rilevare come afferiscono alla gestione spese direttamente a carico della Gias, per 113 mln per totalizzazione di periodi assicurativi ai sensi del d.lgs. n. 42 del 2006.

## 10.5 Gestione degli interventi assistenziali e di sostegno alle gestioni previdenziali (Gias)

La gestione che mostra contabilmente la quota di prestazioni di natura assistenziale poste a carico del bilancio dello Stato è rappresentata dalla Gestione degli interventi assistenziali e di sostegno alle gestioni previdenziali (Gias).

Il quadro economico della Gias non rileva margini economici dal momento che lo Stato, attraverso i trasferimenti, assicura la totale copertura delle prestazioni correlate.

[216] L'aggregato comprende pensioni di invalidità, vecchiaia e superstiti con importo espresso in euro.

La voce di ricavo della Gias, rappresentata quasi esclusivamente dai trasferimenti da parte dello Stato[217], mostra una leggera diminuzione dello 0,37 per cento (si passa dai 144,758 mld del 2020 ai 144,215 mld del 2021). La componente di ricavo afferente agli sgravi di oneri sociali ed altre agevolazioni aumenta di 5,149 mld (dai 17,471 mld del 2020 ai 22,620 mld del 2021) in un contesto che vede l'aumento complessivo di trasferimenti dal bilancio dello Stato destinati alla fiscalizzazione degli oneri sociali e pensionistici.

Un'analisi di maggior dettaglio mette in evidenza la destinazione dei trasferimenti: *i*) per 84,055 mld (82,797 mld nel 2020) a interventi pensionistici; *ii*) per 17,978 mld (24,486 mld nel 2020) al mantenimento del salario; *iii*) per 8,231 mld (9,852 mld nel 2020) a sostegno della famiglia; *iv*) e 8,433 mld per reddito e pensione di cittadinanza.

Importi inferiori coprono le prestazioni economiche connesse a riduzione di oneri previdenziali (0,450 mld ) e interventi diversi (2,416 mld ).

Gli aggregati più rilevanti sul fronte dei costi sono due: le prestazioni istituzionali pari a 91,115 mld (93,215 mld nel 2020) e i trasferimenti ad altre gestioni per 37,597 mld (38,246 mld nel 2020).

Negli aggregati sono comprese le erogazioni pensionistiche pari a 24,453 mld (24,258 mld nel 2020) per quota parte di ciascuna mensilità di pensione erogata nonché la quota per garantire il pagamento delle pensioni *ex* Inpdap pari a 7,720 mld (7,497 mld nel 2020).

Nell'ambito dei trasferimenti ad altre gestioni 18,204 mld (18,276 mld nel 2020) sono destinati alla copertura delle prestazioni erogate dalla gestione invalidi civili; 6,542 mld (5,409 mld nel 2020) a copertura di mancato gettito per agevolazioni contributive; 5.638. mld (7,396 mld nel 2020) a copertura assicurativa di periodi indennizzati di ammortizzatori sociali e 4,521 mld a copertura del disavanzo della gestione del personale delle FF.SS..

### 10.6 Gestione per l'erogazione delle pensioni, assegni e indennità agli invalidi civili

La gestione *ex* art. 130 d.lgs. 31 marzo 1998, n. 112 è integralmente finanziata dallo Stato attraverso la Gias.

Nella tabella n. 78 sono esposti gli oneri relativi alle prestazioni erogate al 31 dicembre 2021, poste a confronto con gli analoghi valori del 2020.

[217] I trasferimenti da parte dello Stato rappresentano la componente principale del conto "altri ricavi e proventi".

**Tabella 78 - Invalidi civili. Spesa per prestazioni**

*(in milioni)*

| | 2020 | | | 2021 | | |
|---|---|---|---|---|---|---|
| | Rate di pensione | Indennità di accompagnamento | Totale | Rate di pensione | Indennità di accompagnamento | Totale |
| **Invalidi civili** | 3.495 | 13.277 | 16.772 | 3.516 | 13.300 | 16.816 |
| **Ciechi civili** | 339 | 794 | 1.133 | 331 | 787 | 1.118 |
| **Sordomuti** | 64 | 138 | 202 | 70 | 139 | 209 |
| **Totale** | **3.898** | **14.209** | **18.107** | **3.917** | **14.226** | **18.143** |

*Fonte: Inps - elaborazione dati rendiconti 2020 – 2021. Gestione per l'erogazione delle pensioni, assegni ed indennità agli invalidi civili art. 130 d.lgs. 31.3.1998, n. 112*

La tabella mostra un aumento della spesa complessiva per 36 ml, determinato da un incremento delle indennità di accompagnamento (17 ml) e della spesa per pensioni (19 ml).
Quanto al numero dei trattamenti, in essere a fine esercizio, passano dai 2.609.201 del 2020 ai 2.613.802 per gli invalidi civili; dai 119.205 ai 116.313 per i ciechi e dai 43.834 ai 43.447 per i sordomuti.

## 10.7 Gestione speciale di previdenza dei dipendenti della pubblica amministrazione (*ex* Inpdap)

La Gestione speciale di previdenza dei dipendenti della pubblica amministrazione è la seconda gestione dell'Istituto, con il 24,77 per cento delle entrate contributive accertate e il 22,83 per cento delle rate di pensioni erogate dall'Inps, ed ha autonoma rilevanza economico-patrimoniale, come previsto dall'art. 69, c. 14, l. n. 388 del 2000.
Il risultato di esercizio complessivo, comprensivo di quello delle singole gestioni, prosegue nel *trend* negativo (-14.435 mld ) in parallelo a quello conseguito nel 2020 (-14,023 mld ). Per effetto del risultato di esercizio e del contributo per il ripiano delle anticipazioni di bilancio, pari a 25,198 mld - che evidenzia la quota parte delle anticipazioni di bilancio concesse dallo Stato ai sensi dell'art. 35, c. 3, della l. n. 448 del 1998, attribuita alla Gestione a titolo definitivo così come quantificata dalla Conferenza dei servizi di cui all'art. 1, cc. 178 e 179, l. 27 dicembre 2017, n. 205 - il disavanzo patrimoniale al 31 dicembre 2021 è di -50,703 mld .
Le entrate contributive raggiungono i 58,292 mld (57,212 mld del 2020), a fronte di oneri per prestazioni istituzionali pari a 73,174 mld (71,580 mld del 2020) di cui 64,614 mld per pensioni (63,065 mld nel 2020).
In concomitanza al saldo economico negativo, il patrimonio netto passa da -36,267 mld a -50,702 mld e nonostante il citato intervento di ripiano delle anticipazioni sul fabbisogno finanziario, il cui importo è pari a -22,529 mld , il debito verso lo Stato per anticipazioni sul

fabbisogno finanziario raggiunge i 12,990 mld (8,155 mld nel 2020). L'attivo patrimoniale risulta caratterizzato da crediti di conto corrente verso le gestioni per 28,970 mld (31,902 mld nel 2020) e da immobilizzazioni per 5,733 mld (6,360 mld nel 2020) mentre il passivo rileva un debito di conto corrente sempre verso le gestioni pari a 73,553 mld (67,458 mld nel 2020).
In particolare, tra le immobilizzazioni finanziarie si evidenziano 2,622 mld (2,860 mld nel 2020) per mutui e 1,039 mld (1,312 mld nel 2020) per prestiti concessi agli iscritti alla "Gestione credito".
La gestione caratteristica indica un margine contributi propri/prestazioni che continua a peggiorare (-9,402 mld nel 2017; -10,328 mld nel 2018; -12,695 mld nel 2019; -14,258 mld 2020; -15,027 mld 2021), con la gestione Cpdel che da sola chiude con un saldo di -10,824 mld (-10,527 mld nel 2020). Le spese di amministrazione passano da 391 mln a 386 ml.
Competono alla gestione spese per prestazioni istituzionali per un importo di 14,099 mld direttamente a carico della Gias, di cui 7,720 mld quale apporto dello Stato per garantire il pagamento delle pensioni, *ex* art. 2, c. 5, l. n. 183 del 2011.
La tabella n. 79 riporta i dati sulla situazione economica e patrimoniale delle gestioni *ex* Inpdap.

**Tabella 79 - Situazione patrimoniale gestioni *ex* Inpdap**

(*in milioni*)

| Casse e gestioni *ex* INPDAP | Situazione patrimoniale al 1.1.2021 | Movimento economico dell'anno | Ripiano anticipazioni | Situazione patrimoniale al 31.12.2021 |
|---|---|---|---|---|
| **ENPAS** | 6.055 | -844 | | 5.211 |
| **INADEL** | 5.055 | -980 | | 4.075 |
| **ENPDEP** | 95 | 7 | | 102 |
| **CPDEL** | -72.685 | -10.824 | 21.226 | -83.506 |
| **CPI** | -473 | -120 | 2 | -593 |
| **CPUG** | 54 | -28 | | 26 |
| **CPS** | 13.730 | -1.733 | | 11.997 |
| **CTPS** | 2.108 | 0 | 1.301 | 2.108 |
| **CREDITO** | 9.507 | 65 | | 9.572 |
| ***Ex* ENAM** | 286 | **22** | | 308 |
| **Totale*** | **-36.267** | **-14.435** | **22.529** | **-50.703** |

*La lieve squadratura dei totali è dovuta agli arrotondamenti.
*Fonte: Inps – rendiconto 2021*

## 10.8 Gestione speciale di previdenza ed assistenza per i lavoratori dello spettacolo (Enpals)

La Gestione Enpals che è articolata in tre contabilità separate (Fondo pensioni lavoratori dello spettacolo, Fondo pensioni sportivi professionisti, Fondo assistenza e previdenza pittori, scultori, musicisti e autori drammatici) registra 138.569 assicurati (con un aumento di 18.104 iscritti rispetto al 2020) ed eroga 60.010 pensioni per un importo medio di 16.222 euro.

Il 2021 si caratterizza per la crescita dell'utile dell'esercizio (da 0,155 mld nel 2020 a 0,329 mld nel 2021), per la riduzione dell'accantonamento al Fondo svalutazione crediti (da 18 mln a 3 mln) e per l'aumento delle spese per prestazioni (26 mln) in parallelo all'incremento dei contributi (106 mln). I proventi da contributi propri ammontano a 1,204 mld (1,098 mld nel 2020) di cui 1,042 mld riferibili ai lavoratori dello spettacolo e 0,162 mld al settore degli sportivi professionisti, mentre gli "altri ricavi", pari a 100 ml, sono ascrivibili quasi esclusivamente ai trasferimenti dalla Gias per circa 20 mln e per 79 mln ai valori di copertura di periodi assicurativi.

Nell'aggregato "costo della produzione" (1,003 mld), la spesa per prestazioni istituzionali è di 0,975 mld (ripartiti in 0,896 mld per lo spettacolo e 77 mln per gli sportivi professionisti).

I proventi e gli oneri finanziari sono costituiti principalmente da ricavi per investimenti patrimoniali che diminuiscono di 84 mln (da 0,599 mln a 0,515 ml).

L'assetto patrimoniale si presenta privo di criticità, in virtù di un patrimonio netto di 5,880 mld con un attivo di 5,950 mld e un indebitamento di soli 53 mln.

Le immobilizzazioni finanziarie si riducono a 0,350 mld di cui 0,266 mld md costituite da fondi immobiliari e 36 mln da titoli emessi o garantiti dallo Stato; l'attivo circolante, pari 5,458 mld , si giova degli effetti positivi dell'aumento disponibilità 324 mln.

Sul fronte del passivo, sono iscritti debiti per 53 ml, di cui 26 mln per sottoscrizioni di partecipazioni e acquisto valori mobiliari e 19 mln per debiti diversi.

La gestione caratteristica rileva un margine contributi propri/prestazioni pari a 0,253 mld (0,122 mld nel 2020), con la Gestione lavoratori dello spettacolo che da sola chiude con un saldo di 0,145 mld.

Dalla disamina dei dati, si rileva un aumento sul versante delle entrate contributive conseguente ad una gestione solida ed equilibrata e un incremento degli apporti verso le gestioni deficitarie dell'Istituto (324 ml).

Inoltre, emerge come siano imputabili alla Gestione spese per prestazioni istituzionali per un importo pari a 112 mln direttamente a carico della Gias e della Gpt, di cui 78 mln per quota parte di ciascuna mensilità erogata *ex* art. 37, c. 3, lett. c), l. n. 88 del 1989.

### 10.9 Fondo di Tesoreria

Il Fondo di Tesoreria è finanziato con le quote di Tfr, trattenute e versate dai datori di lavoro, secondo le modalità derivanti dal principio della ripartizione. Tale fondo eroga la quota di

trattamento di fine rapporto maturata, a far data dal 1° gennaio 2007, dai lavoratori dipendenti del settore privato, nonché le relative anticipazioni, secondo quanto previsto dall'art. 2120 c.c. Le prestazioni corrisposte sono soggette al generale principio di automaticità di cui all'art. 2116 c.c. da cui consegue che nel calcolo delle prestazioni è considerata anche la contribuzione omessa entro il periodo prescrizionale. Il Fondo è gestito dall'Istituto per conto dello Stato ed è alimentato mensilmente attraverso un conto di Tesoreria in cui confluiscono i versamenti di quote di Tfr - maturate e non destinate ad altra forma di pensione complementare - effettuati dai datori di lavoro privati con più di 50 addetti[218].

La gestione, per espressa previsione legislativa, non espone margini economico-patrimoniali. Il conto economico evidenzia 6,074 mld di entrate da contributi, in aumento di 0,255 mld sul 2020 e un concomitante incremento dei costi per prestazioni pari a 0,937 mld (da 4,198 mld del 2020 a 5,135 mld), mentre diminuisce la posta contabile dei trasferimenti passivi allo Stato, da 1,611 mld del 2020 a 1,101 mld.

L'assetto patrimoniale rileva nell'attivo un credito verso l'Inps di 0,649 mld md (0,912 mld nel 2020) e verso i datori di lavoro e gli iscritti di 1,547 mld al lordo del fondo svalutazione (1,305 mld), mentre il passivo evidenzia un fondo di accantonamento per le somme di pertinenza del fondo Tfr da utilizzare negli esercizi successivi per 1,197 mld.

### 10.10 Fondi di solidarietà

Gli esercizi interessati dagli effetti della crisi epidemiologica sono stati caratterizzati dall'adozione di numerose misure emergenziali[219] per la mitigazione delle conseguenze economiche e occupazionali anche in quei settori dove i Fondi di solidarietà svolgono strutturalmente quell'azione di sostegno al reddito dei lavoratori e di supporto agli interventi

[218] Dal 1° gennaio 2007 i datori di lavoro privati (a esclusione dei datori di lavoro domestico) con più di 50 dipendenti hanno l'obbligo di versare al Fondo di Tesoreria le quote maturate da ciascun lavoratore e non destinate a forme pensionistiche complementari. L'obbligo è esteso (limitatamente ai lavoratori transitati) anche alle aziende non obbligate che, tramite operazioni societarie, abbiano acquisito lavoratori da aziende obbligate.

[219] In generale sono state adottate disposizioni speciali in materia di trattamento ordinario di integrazione salariale e di assegno ordinario per i datori di lavoro operanti su tutto il territorio nazionale che, nel 2020, hanno fatto ricorso a strumenti di sostegno al reddito per sospensione o riduzione dell'attività lavorativa a seguito dell'emergenza epidemiologica da Covid-19..

in caso di crisi aziendale[220]. Con la legge di bilancio per il 2022[221], è stato attuato il riordino della normativa in materia di ammortizzatori sociali secondo il principio dell'"universalismo differenziato"[222] nella prospettiva di attuare un bilanciamento tra gli obblighi contributivi dei datori di lavoro e la previsione di strumenti di tutela per i lavoratori. L'impianto normativo, ulteriormente innovato, dei Fondi di solidarietà risponde alla *ratio* di ricercare ed estendere, fino ad una generale inclusione, i mezzi di sostegno al reddito, la riqualificazione professionale e il collocamento a riposo a tutte le categorie di lavoratori prescindendo dalla dimensione occupazionale del datore di lavoro. Dal 1° gennaio 2022, inoltre, i Fondi di solidarietà bilaterali sono obbligatori per tutte le imprese che occupano da 1 a 15 dipendenti operanti nei settori non coperti da Cigo e Cigs. Come evidenziato nelle precedenti relazioni, il limite minimo dimensionale per gli interventi non garantisce gli occupati delle piccole imprese che rappresentano la stragrande maggioranza delle realtà produttive. A tal proposito l'art. 1, c. 204, della l. n. 234 del 2021, modificando e integrando l'art. 26 del d.lgs. n. 148 del 2015, ha previsto la costituzione di Fondi di solidarietà bilaterali per i datori di lavoro che non rientrano nell'ambito di applicazione della cassa integrazione ordinaria e che i nuovi Fondi di solidarietà istituiti debbano obbligatoriamente garantire le tutele per tutti i datori di lavoro del settore che occupano almeno un dipendente. Inoltre, per periodi di sospensione o riduzione dell'attività lavorativa decorrenti dal 1° gennaio 2022, i Fondi di solidarietà bilaterali devono assicurare, in relazione alle causali previste dalla normativa in materia di integrazioni salariali ordinarie e straordinarie, un assegno di integrazione salariale di importo almeno pari a 1.199,72 euro attraverso l'introduzione di un unico massimale che prescinde dalla retribuzione mensile dei

[220] Sono stati adottati interventi per i periodi decorrenti dal 23 febbraio 2020 per una durata massima di nove settimane e comunque entro il mese di agosto 2020 ed ulteriori misure per i datori di lavoro che hanno dovuto interrompere o ridurre l'attività produttiva per unità produttive situate nella "zona rossa" (comuni individuati dal DPCM del 1° marzo 2020). In merito si evidenzia come il d.l. 17 marzo 2020, n. 18 ha previsto varie estensioni..
Successivamente, il d.l. n. 104 del 2020 ha previsto la possibilità di presentare domanda di assegno ordinario anche i datori di lavoro iscritti al Fis che, alla data del 13 luglio 2020, avevano in corso un assegno di solidarietà. La concessione dell'assegno ordinario - che sospende e sostituisce l'assegno di solidarietà erogato dal Fondo in essere - può riguardare anche i medesimi lavoratori beneficiari dell'assegno di solidarietà, a totale copertura dell'orario di lavoro. La durata complessiva del trattamento non poteva essere superiore a 18 settimane (9 + 9), al pari di quanto previsto dal d.l. n. 104 del 2020 per le altre tipologie di trattamenti salariali con causale Covid-19.
[221] L. 30 dicembre 2021, n. 234.
[222] Relazione sul Rendiconto Generale dello Stato 2021 - comunicata alle Presidenze della Camera dei deputati e del Senato della Repubblica italiana il 24 giugno 2022 (documento XIV, n. 5) - Volume I Tomo II, pag. 191.
Il potenziamento della copertura offerta dagli ammortizzatori si collega in modo diretto alla necessità di implementare l'attività di formazione e di riqualificazione professionale. Tale specifico aspetto deve essere considerato centrale snodo per mettere concretamente in collegamento politiche passive e politiche attive.

lavoratori. Quanto alla prestazione a carico dei Fondi di solidarietà bilaterali i periodi massimi di durata sono quelli previsti dalle norme in materia di cassa integrazione[223].

I Fondi di solidarietà, esercitando una funzione sostitutiva e/o complementare agli interventi della fiscalità generale, hanno garantito la corresponsione di prestazioni per il sostegno al reddito dei lavoratori delle categorie e la tenuta dell'occupazione dei settori, provvedendo in ultima istanza, l'accompagnamento alla pensione. Ciò è stato possibile per effetto delle differenti prestazioni [224] : *i)* ordinarie (assegno ordinario, interventi di formazione); *ii)* emergenziali integrative dell'indennità di disoccupazione (assegno emergenziale, outplacement); *iii)* straordinarie (assegno straordinario in ragione di processi di agevolazione all'esodo); cui si aggiunge la previsione di un'ulteriore tipologia di prestazione, denominata "contribuzione correlata" in presenza di solidarietà espansiva, per la copertura dei periodi assicurativi, nei casi previsti, che ha richiesto l'adozione di ulteriori provvedimenti attuativi al fine di supportare l'estensione delle tutele per i lavoratori interessati. Tale ultima previsione rimarca la funzione strutturale assunta a livello sistemico dai fondi in aggiunta, se non in sostituzione, agli interventi statali.

A tal proposito il c. 207 della l. n. 234 del 2021, prevede che, a decorrere dal 1° gennaio 2022, sono soggetti alla disciplina del Fondo di integrazione salariale i datori di lavoro che occupano almeno un dipendente, non rientranti nell'ambito di applicazione dell'art. 10 del d.lgs. n. 148 del 2015, ossia della cassa integrazione ordinaria, e non destinatari delle tutele garantite dai Fondi di solidarietà bilaterali. La disposizione estende pertanto la platea dei soggetti tutelati dal Fis che, pur mantenendo natura residuale, nelle more dell'adeguamento dei decreti istitutivi dei Fondi di solidarietà di cui agli artt. 26, 27 e 40 del d.lgs. n. 148 del 2015, tutela i dipendenti dei datori di lavoro che operano nei settori coperti dai Fondi in questione[225].

---

[223] Circolare Inps 1 febbraio 2022, n. 18 - A) Per i datori di lavoro che occupano mediamente fino a 5 dipendenti nel semestre precedente 13 settimane di assegno di integrazione salariale per causali sia ordinarie che straordinarie; B) per i datori di lavoro che occupano mediamente oltre 5 e fino a 15 dipendenti nel semestre precedente 26 settimane di assegno di integrazione salariale per causali sia ordinarie che straordinarie; C) per datori di lavoro che occupano mediamente oltre 15 dipendenti nel semestre precedente *i)* 26 settimane di assegno di integrazione salariale per causali ordinarie*; ii)* 24 mesi per causale Cigs "riorganizzazione aziendale"(anche per realizzare processi di transizione)*; iii)* 12 mesi per causale Cigs "crisi aziendale"*; iv)* 36 mesi per causale Cigs "contratto di solidarietà".

[224] Quanto alle prestazioni e alle aliquote di riferimento dei Fondi di categoria si rinvia alla tabella in calce al presente capitolo.

[225] Dalla relazione sulla gestione 2020 dell'Istituto Nazionale della Previdenza Sociale, approvata dalla Sezione controllo enti della Corte dei conti con delibera n. 79/2022 emerge che "*In tale ambito la funzione svolta dal FIS anche quale intervento residuale di sostegno ai lavoratori (e de relato alle aziende) non appartenenti ai fondi di categoria dovrebbe, pertanto, essere estesa ai datori di lavoro che occupano meno di 5 dipendenti, garantendo le prestazioni a quei soggetti che, pur non destinatari di ammortizzatori sociali, sono altresì scoperti da ulteriori misure. I vincoli di spesa e dell'ammontare degli interventi - previsti dalla normativa primaria – assicurano la sostenibilità complessiva del sistema della solidarietà di settore*".

Il c. 1 dell'art. 11 del d.l. n. 21 del 2022 al fine di fronteggiare, nell'anno 2022, situazioni di particolare difficoltà economica, consente ai datori di lavoro con forza occupazionale fino a 15 dipendenti, rientranti nelle tutele di cui agli artt. 26, 29 e 40 del d.lgs n. 148 del 2015 e che operano in determinati settori, di richiedere un ulteriore periodo di assegno di integrazione salariale, comprensivo di contribuzione figurativa/correlata, per un massimo di 8 settimane, da fruire entro il 31 dicembre 2022.

Sul lato finanziario, in particolare, il rendiconto del Fis ha rilevato un risultato di esercizio negativo (-57 ml), a fronte di un disavanzo dell'anno precedente pari a 558 ml.

L'avanzo patrimoniale della gestione si riduce pertanto a 1,510 mld (1,567 mld nel 2020).

Le entrate contributive ammontano a 455 mln (436 mln nel 2020), mentre i costi per gli assegni ordinari a carico della gestione sono 289 mln (623 mln nel 2020) e la contribuzione correlata all'erogazione delle prestazioni risulta pari a 203 mln (381 mln nel 2020).

Gli assegni ordinari finanziati dal bilancio dello Stato ammontano a 2,068 mld a differenza della contribuzione correlata alla loro erogazione, a carico della fiscalità generale, che è risultata essere 1,320 mld.

La normativa di riferimento in materia di Fondi di solidarietà risulta, anche per l'esercizio in esame, ulteriormente innovata dall'introduzione di una serie di interventi finalizzati ad estendere alcuni istituti previsti per la generalità dei lavoratori, i cui oneri sono coperti dagli stessi fondi.

In precedenza, l'art. 22, c. 3, del d.l. n. 4 del 2019, nel disciplinare la facoltà di riscatto dei periodi non coperti da contribuzione, ha previsto che i Fondi di solidarietà, di cui al d.lgs. n. 148 del 2015, provvedano al versamento degli oneri correlati a periodi utili per il conseguimento del diritto alla pensione anticipata o di vecchiaia, riscattabili o ricongiungibili, precedenti all'accesso ai Fondi di solidarietà stessi. Gli oneri, corrispondenti ai periodi riscattabili o ricongiungibili, sono versati ai predetti fondi dai datori di lavoro e costituiscono specifica fonte di finanziamento, consentendosi l'estensione delle tutele a beneficio dei lavoratori dei settori sprovvisti di interventi di cassa integrazione (il cui finanziamento è prevalentemente a carico dello Stato).

Alla luce delle ulteriori modifiche, apportate all'assetto strutturale del sistema delle prestazioni dei fondi, appare necessaria una valutazione circa la sostenibilità finanziaria di quei fondi la cui fonte di finanziamento si caratterizza per l'assunzione di un assetto ibrido, in quanto ricadenti in settori finanziati da risorse di natura pubblicistica o comunque derivanti dalla

fiscalità generale, rispetto a quelli caratterizzati dalla esclusività del ricorso all'autofinanziamento. A tal proposito si evidenzia come la misura dell'incremento dell'addizionale comunale sui diritti di imbarco di passeggeri costituisca la principale fonte di finanziamento del Fondo di solidarietà per il settore del trasporto aereo e del sistema aeroportuale (di cui si tratterà nel par. 10.11). Allo stesso modo i Fondi di solidarietà delle provincie autonome trentine, beneficiando di una provvista economica ascrivibile a risorse della fiscalità generale rappresentano, nel panorama della categoria, una ulteriore eccezione in confronto alla matrice istitutiva, che rinveniva nell'autofinanziamento, con contribuzione a carico dei datori di lavoro e dei beneficiari delle prestazioni, la fonte di copertura finanziaria. Quanto rappresentato risulta meritevole di specifica riflessione avendo riguardo alla natura, alla sostenibilità finanziaria e al ruolo di salvaguardia dei lavoratori svolto dai fondi in quei settori scoperti dagli ammortizzatori sociali.

Per quanto afferisce al fondo delle province autonome si rileva che, in attuazione delle disposizioni di cui all'art. 40 del d.lgs. n. 148 del 2015, è prevista la possibilità di istituire, con il sostegno della provincia, un fondo di solidarietà territoriale intersettoriale per le province autonome di Trento e Bolzano.

In attuazione di questa disposizione sono stati istituiti - previ accordi tra le parti sociali[226]- due distinti e autonomi fondi. Il primo, denominato "Fondo di solidarietà del Trentino" poi modificato con il d.i. 9 agosto 2019 di istituzione del "Fondo territoriale intersettoriale della Provincia autonoma di Trento", e il secondo denominato "Fondo di solidarietà territoriale intersettoriale della provincia autonoma di Bolzano-Alto Adige". Entrambi assicurano una tutela del reddito, nei casi di riduzione o sospensione dell'attività lavorativa per le cause previste dalla normativa in materia d'integrazione salariale ordinaria e straordinaria, al personale dei datori di lavoro privati, non rientranti nel campo di applicazione della normativa in materia di integrazione salariale o dei fondi di solidarietà bilaterali. È richiesto, quale ulteriore requisito per l'accesso alle prestazioni, che le aziende richiedenti l'intervento occupino almeno il settantacinque per cento dei propri dipendenti in unità produttive del territorio.

In linea generale vale, inoltre, ribadire, come il d.lgs. n. 148 del 2015 abbia disposto l'adeguamento alle nuove disposizioni dei fondi costituiti a norma della legge "Fornero".

[226] Accordi recepiti, per quanto riguarda la provincia di Trento, con d.m. n. 96077 1° giugno 2016, e per quanto riguarda la provincia di Bolzano 98187 20 dicembre 2016.

### 10.11 Fondo speciale per il sostegno del reddito, dell'occupazione e della riconversione e riqualificazione professionale del personale del settore del trasporto aereo

Il Fondo è stato oggetto, nelle precedenti relazioni, di particolare attenzione per la peculiare forma di finanziamento derivante in massima parte da un'imposta di scopo gravante sulla generalità dei passeggeri.

Il Fondo è finanziato, infatti, tramite una contribuzione pari allo 0,50 per cento da calcolare sulle retribuzioni dei lavoratori in forza presso i datori di lavoro di tutto il settore del trasporto aereo e da una contribuzione del sistema aeroportuale a carico degli operatori del settore.

A tal proposito si ribadisce come, risultando residuali le risorse proprie rispetto al fabbisogno finanziario, il fondo è stato più volte interessato da interventi volti a garantire la copertura per le prestazioni erogate. In ultimo l'art. 26, del d.l. n. 4 del 2019, ha modificato le previsioni di cui all'art. 2, c. 47, della l. n. 92 del 2012 e di cui al c. 2 dell'art. 6-*quater* del d.l. n. 7 del 2005, convertito con modificazioni dalla l. n. 43 del 2005. In particolare, il termine a partire dal quale le maggiori somme, derivanti dall'incremento dell'addizionale di cui al citato art. 6-*quater*, c. 2, dovevano essere riversate alla Gias, risultava prorogato al 1° gennaio 2020. In parallelo, per l'anno 2019, era stato introdotto un regime transitorio in ordine alla destinazione della misura dell'incremento dell'addizionale comunale sui diritti di imbarco dei passeggeri (pari a 3 euro). Tale regime transitorio implicava che lo stesso incremento venisse riversato nella misura del 50 per cento alla Gias; il rimanente 50 per cento era destinato, viceversa, ad alimentare il predetto Fondo di solidarietà del trasporto aereo. Ne deriva che, dal 1° gennaio 2020, il gettito derivante dall'incremento dell'addizionale doveva essere interamente destinato alla Gias, con evidenti impatti sulla sostenibilità del finanziamento delle prestazioni erogate dal Fondo[227].

La quota prevalente di finanziamento è rappresentata dall'incremento dell'addizionale comunale sui diritti di imbarco, stabilita in tre euro dall'art. 6-*quater* del d.l. 31 gennaio 2005, n. 7, come modificato dal d.l. 28 agosto 2008, n. 134, sui biglietti aerei emessi in Italia.

Con l'art. 20 del d.l. n. 104 del 2020, innovando l'art. 94 del d.l. n. 18 del 2020, convertito, con modificazioni, dalla l. n. 27 del 2020, è stato disposto l'incremento di 190,2 mln di euro, per

[227] Art. 204 d.l. 19 maggio 2020, n. 34 ha previsto che "Al fine di far fronte alle esigenze straordinarie e urgenti derivanti dalla diffusione del Covid-19 e della conseguente riduzione del traffico aereo, a decorrere dal 1° luglio 2021, le maggiori somme derivanti dall'incremento dell'addizionale comunale sui diritti di imbarco previsto dall'art. 6 – *quater,* c. 2, d.l. 31 gennaio 2005, n. 7, convertito con modificazioni dalla l. 31 marzo 2005, n. 43, sono riversate, nella misura del 50 per cento, alla gestione degli interventi assistenziali e di sostegno alle gestioni previdenziali dell'Inps di cui all'art. 37 l. n. 88 del 1989, e nella restante misura del 50 per cento sono destinate ad alimentare il Fondo di solidarietà per il settore del trasporto aereo e del sistema aeroportuale, costituito ai sensi dell'art. 1-*ter* d.l. 5 ottobre 2004, n. 249, convertito, con modificazioni, dalla l. 3 dicembre 2004, n. 291".

l'anno 2020[228], della dotazione del Fondo di solidarietà per il settore del trasporto aereo e del sistema aeroportuale. Lo stesso articolo ha previsto, in particolare, l'estensione del trattamento straordinario di integrazione salariale per crisi aziendale alle aziende operanti nel settore aereo, in possesso di particolari requisiti, che hanno cessato o cessano l'attività produttiva nel corso dell'anno 2020 e che non sono sottoposte a procedure concorsuali al momento della sottoscrizione dell'accordo previsto dalla norma. In deroga agli artt. 4 e 22 del d.lgs. n. 148 del 2015, e nel limite complessivo di 9,8 mln di euro per l'anno 2020 e 22,9 mln di euro per l'anno 2021, è prevista la concessione - dalla data di entrata in vigore del citato d.l. n. 18 del 2020 (17 marzo 2020) e fino al 31 dicembre 2020 - del trattamento straordinario di integrazione salariale in favore delle aziende del settore aereo in possesso del Certificato di Operatore Aereo (COA) e titolari di licenza di trasporto aereo di passeggeri rilasciata dall'Ente nazionale dell'aviazione civile (Enac), a condizione che le medesime aziende cessino l'attività produttiva nel corso dell'anno 2020 e che non siano sottoposte a procedure concorsuali alla data della stipulazione dell'accordo previsto dalla norma.

Si evidenza come l'art. 204 del d.l. 34 del 2020 abbia previsto che, a decorrere dal 1° luglio 2021, le maggiori somme derivanti dall'incremento dell'addizionale - pari a 3 euro - sono riversate, nella misura del 50 per cento alla Gias dell'Inps e nella restante misura del 50 per cento vanno ad alimentare il Fondo di solidarietà per il settore del trasporto aereo e del sistema aeroportuale. Ne deriva che, per gli imbarchi relativi ai periodi decorrenti dal 1° luglio 2021, le società di gestione aeroportuale sono tenute a riversare all'Inps gli importi riscossi dai vettori aerei a titolo di incremento dell'addizionale passeggeri pari a 5 euro a passeggero (3,5 euro destinati alla Gias e 1,5 euro per il finanziamento del Fondo di solidarietà del trasporto aereo e del sistema aeroportuale[229].

Inoltre, l'art. 25 - bis della l. 23 luglio 2021, n. 106[230], recante misure di sostegno del settore aeroportuale ha sospeso dal 25 luglio 2021 e fino al 31 dicembre 2021, l'addizionale comunale

[228] Trasferimenti da parte dello Stato

[229] L'art. 4, c. 75, della l. 92 del 2012 ha previsto il riversamento alla Gias di un importo pari a 2 euro a passeggero.

[230] Legge di conversione, con modificazioni, del d.l. 25 maggio 2021, n. 73, recante misure urgenti connesse all'emergenza da Covid-19, per le imprese, il lavoro, i giovani, la salute e i servizi territoriali.
Al fine di mitigare gli effetti negativi prodotti dall'emergenza epidemiologica da Covid-19, a decorrere dalla data di entrata in vigore della legge di conversione del presente decreto fino al 31 dicembre 2021, l'addizionale comunale sui diritti d'imbarco di passeggeri sugli aeromobili di cui all'art. 2, c. 11, della l. 24 dicembre 2003, n. 350, non si applica nei confronti dei passeggeri in partenza dagli scali aeroportuali nazionali che hanno registrato nell'anno 2019 un traffico di passeggeri in partenza pari o inferiore a un milione. A tale fine, i gestori degli scali aeroportuali di cui al primo periodo comunicano al Ministero dell'economia e delle finanze e all'Ente nazionale per l'aviazione civile i dati relativi al numero di passeggeri partiti in ciascun mese entro il giorno 25 del mese successivo.

sui diritti d'imbarco limitatamente agli aeroporti che hanno registrato nel 2019 un traffico passeggeri in partenza pari o inferiore a un milione di unità, fissando i termini per la comunicazione, da parte dei gestori degli scali interessati, del numero di passeggeri registrato mensilmente al Mef. L'onere derivante da tale disposizione - pari complessivamente a 5,7 mln di euro per l'anno 2021- trova copertura tramite la riduzione del Fondo di cui all'art. 1, c. 200, della l. 23 dicembre 2014, n. 190[231]. A decorrere dal 1° gennaio 2022, le imprese del trasporto aereo e di gestione aeroportuale e le società da queste derivate, nonché le imprese del sistema aeroportuale sono attratte dalla disciplina del Fondo di integrazione salariale e dei relativi obblighi contributivi. Infatti, tali ditte non rientrano nel campo di applicazione della normativa in materia di cassa integrazione ordinaria. Il Fondo di solidarietà del settore del trasporto aereo e del sistema aeroportuale ha la facoltà di adeguare il decreto istitutivo alla nuova disciplina prevista per le aziende alle quali si applicano le disposizioni in materia di Fondo di integrazione salariale. Inoltre, tali imprese, a prescindere dal numero dei dipendenti occupati, sono beneficiarie della disciplina in materia di integrazione salariale straordinaria per specifiche causali.

Il bilancio economico di fine esercizio 2021 del Fondo registra una perdita di esercizio per 116 mln (67 mln del 2020).

In particolare, tra i componenti del valore della produzione, sia i contributi sia gli altri ricavi, quelli riferibili alla quota di addizionale, ammontano a 30 mln, mentre il contributo dello Stato per mitigare gli effetti dell'epidemia da Covid 19 per le prestazioni integrative[232], è pari a 224,100 ml. Tra i costi quelli per le prestazioni sono pari a 373 ml.

Il patrimonio mostra un saldo netto di 0,917 mld (1,034 mld nel 2020) e, dal lato delle poste attive, crediti di conto corrente verso le altre gestioni per 0,906 mld (1,021 mld nel 2020).

### 10.12 Riepilogo fondi di solidarietà

Nella tabella 79, si evidenziano i fondi di solidarietà previsti dal d.lgs. n. 148 del 2015, i cui saldi confluiscono nella gestione unitaria dell'Inps.

---

[231] Nello stato di previsione del Ministero dell'economia e delle finanze è istituito un Fondo per far fronte ad esigenze indifferibili che si manifestano nel corso della gestione, con la dotazione di 27 mln di euro per l'anno 2015 e di 25 mln di euro annui a decorrere dall'anno 2016. Il Fondo è ripartito annualmente con uno o più decreti del Presidente del Consiglio dei ministri su proposta del Ministro dell'economia e delle finanze. Il Ministro dell'economia e delle finanze è autorizzato ad apportare le occorrenti variazioni di bilancio.
L'art. 77, c. 7, d.l. 25 maggio 2021, n. 73 ha previsto che il il Fondo di cui all'art. 1, c. 200, della l. 23 dicembre 2014, n. 190, è incrementato di 800 milioni di euro per l'anno 2021 e di 100 milioni di euro per l'anno 2022.

[232] Art. 9, c. 3, del d.l n. 41 del 2021.

Di questi fondi sono indicati i provvedimenti istitutivi e di adeguamento, la tipologia di prestazioni erogate, le aliquote contributive di finanziamento e i principali riferimenti normativi.

Con riguardo alle prestazioni è da specificare che: *i*) gli assegni ordinari sono erogati a favore dei lavoratori interessati da riduzioni dell'orario di lavoro o da sospensione temporanea dell'attività lavorativa, in relazione alle causali previste dalla normativa di integrazione salariale; *ii*) per assegni straordinari si intendono le prestazioni per il sostegno al reddito a favore di lavoratori che raggiungano i requisiti previsti per il pensionamento di vecchiaia o anticipato, entro il termine previsto dal regolamento del fondo, nell'ambito di programmi di incentivo all'esodo; *iii*) sono previsti interventi per la formazione riguardanti il finanziamento di programmi formativi, di riconversione o riqualificazione professionale, anche in concorso con gli appositi fondi nazionali o dell'Unione Europea; *iv*) la contribuzione correlata è versata in presenza di solidarietà espansiva nei casi di riduzioni stabili di orario di lavoro, attuate con l'assenso dei lavoratori interessati, per un periodo massimo di quarantotto mesi pro-capite con riduzione proporzionale della retribuzione e la contestuale assunzione a tempo indeterminato di nuovo personale al fine di incrementare gli organici; *v)* è stato esteso l'anticipo finanziario a garanzia pensionistica (c.d. Ape). Infine, si evidenzia che soltanto alcuni dei fondi di cui alla tabella 80 prevedono ulteriori interventi di natura emergenziale che consistono:

- in prestazioni integrative dell'indennità di disoccupazione Naspi, di cui al d.lgs. n. 22 del 2015 (assegno emergenziale);
- nel finanziamento di programmi di supporto alla ricollocazione professionale, ridotto dell'eventuale concorso degli appositi Fondi nazionali o dell'Unione Europea (c.d. *outplacement*).

**Tabella 80 - Fondi di solidarietà**

| FONDI SOLIDARIETA' AI SENSI DEGLI ARTT. DA 26 A 40 DEL D.LGS. 14 SETTEMBRE 2015, N. 148 | | | | |
|---|---|---|---|---|
| **FONDI DI SOLIDARIETA'** | **PRESTAZIONI EROGATE** | **CONTRIBUTO ORDINARIO** | **CONTRIBUTO ADDIZIONALE** | **ISTITUZIONE/ ADEGUAMENTO** |
| **Fondo di solidarietà del personale del credito cooperativo** | 1. assegno ordinario<br>2. assegni straordinari sostegno al reddito<br>3. finanziamento di programmi formativi di riconversione o riqualificazione professionale<br>4. trattamenti di solidarietà intergenerazionale (espansiva) "Sezione emergenziale"<br>5. assegno per il sostegno del reddito<br>6. Supporto alla ricollocazione professionale c.d. "*outplacement* " | 0,36% | 1,50%<br>per il finanziamento della "sezione emergenziale" è previsto un contributo la cui misura è pari alla metà del finanziamento deliberato dal fondo. | d.m. 15 aprile 2000, n. 157<br>d.i. 20 giugno 2014, n. 82761 |
| **Fondo di solidarietà del personale del credito ordinario** | 1. assegno ordinario<br>2. assegni straordinari sostegno al reddito<br>3. finanziamento di programmi formativi di riconversione o riqualificazione professionale<br>4. trattamenti di solidarietà intergenerazionale (espansiva) contribuzione correlata "Sezione emergenziale"<br>5. assegno per il sostegno del reddito<br>6. Supporto alla ricollocazione professionale c.d. "*outplacement*" | 0,20% | 1,50%<br>per il finanziamento della sezione emergenziale è previsto un contributo la cui misura è pari alla metà del finanziamento deliberato dal fondo. | d.m. 28 aprile 2000, n. 158<br>d.i. 28 luglio 2014, n. 83486 |
| **Fondo di solidarietà del personale addetto al servizio della riscossione dei tributi erariali** | 1. assegno ordinario<br>2. assegni straordinari sostegno al reddito<br>3. finanziamento di programmi formativi di riconversione o riqualificazione professionale | 0,30% | 1,50% | d.m. l 24 novembre 2003, n. 375<br>d.i. 18 aprile 2016, n. 95439 |
| **Fondo di solidarietà per il settore del trasporto aereo e del sistema aeroportuale** | 1. Trattamenti integrativi delle prestazioni aspi, Indennità di mobilità, CIGS e Contratti di solidarietà<br>2. assegno straordinario<br>3. finanziamento di programmi formativi di riconversione o riqualificazione professionale | 0,50% | Incremento dell'addizionale comunale sui diritti d'imbarco di cui all'art. 6-*quater* del d.l. n. 7 del 2005 s.m.i. | d.i. 5 ottobre 2004, n. 249<br>d.m. 7 aprile 2016, n. 95269 |

| FONDI SOLIDARIETA' AI SENSI DEGLI ARTT. DA 26 A 40 DEL D.LGS. 14 SETTEMBRE 2015, N. 148 | | | | |
|---|---|---|---|---|
| **FONDI DI SOLIDARIETA'** | **PRESTAZIONI EROGATE** | **CONTRIBUTO ORDINARIO** | **CONTRIBUTO ADDIZIONALE** | **ISTITUZIONE/ ADEGUAMENTO** |
| **Fondo di solidarietà del personale del Gruppo Poste Italiane** | 1. assegno ordinario<br>2. assegni straordinari sostegno al reddito<br>3. finanziamento di programmi formativi di riconversione o riqualificazione professionale | 0,50% | 1,50% | d.m. 1° luglio 2005, n. 178<br>d.i. 24 gennaio 2014, n. 78642 |
| **Fondo intersettoriale di solidarietà del personale dipendente dalle imprese assicuratrici e delle società di assistenza** | 1. assegno ordinario<br>2. assegni straordinari sostegno al reddito<br>3. finanziamento di programmi formativi di riconversione o riqualificazione professionale | 0,30% | 1,50% | d.m. 21 gennaio 2011, n. 33 d.i. 17 gennaio 2014, n. 78459 |
| **Fondo di solidarietà residuale** | 1. assegno ordinario | 0,50% | 3% per le imprese che occupano fino a 50 dipendenti;<br>4,50% per le imprese che occupano più di 50 dipendenti; | d.i. 7 febbraio 2014, n. 79141 |
| **Fondo di integrazione salariale (*ex* Fondo di solidarietà residuale)**[233] | 1. assegno ordinario<br>2. assegno di solidarietà | da più di 5 a 15 dipendenti 0,45%<br>più di 15 dipendenti 0,65% | 4% | d.i. 3 febbraio 2016, n. 94343 |

[233] L'art. 1, c. 219, della l. n. 234 del 2021 ha disposto, per l'anno 2022, la riduzione della misura delle aliquote del contributo di finanziamento del Fondo di integrazione salariale.
La misura della contribuzione di finanziamento del FIS, limitatamente all'anno 2022 (periodi di paga da gennaio 2022 a dicembre 2022), è articolata come segue:

*i.* per i datori di lavoro che, nel semestre di riferimento, occupano mediamente fino a 5 dipendenti è pari allo 0,15 per cento dell'imponibile contributivo (aliquota ordinaria dello 0,50 per cento, cui si sottrae la riduzione dello 0,35 per cento);

*ii.* per i datori di lavoro che, nel semestre di riferimento, occupano mediamente da più di 5 a 15 dipendenti è pari allo 0,55 per cento dell'imponibile contributivo (aliquota ordinaria dello 0,80 per cento, cui si sottrae la riduzione dello 0,25 per cento);

*iii.* per i datori di lavoro che, nel semestre di riferimento, occupano mediamente più di 15 dipendenti è pari allo 0,69 per cento dell'imponibile contributivo (aliquota ordinaria dello 0,80 per cento, cui si sottrae la riduzione dello 0,11 per cento);

*iv.* per le imprese esercenti attività commerciali, comprese quelle della logistica e le agenzie di viaggio e turismo, inclusi gli operatori turistici che, nel semestre di riferimento, occupano mediamente più di cinquanta dipendenti è pari allo 0,24 per cento dell'imponibile contributivo (aliquota ordinaria dello 0,80 per cento, cui si sottrae la riduzione dello 0,56 per cento).

| FONDI SOLIDARIETA' AI SENSI DEGLI ARTT. DA 26 A 40 DEL D.LGS. 14 SETTEMBRE 2015, N. 148 | | | | |
|---|---|---|---|---|
| **FONDI DI SOLIDARIETA'** | **PRESTAZIONI EROGATE** | **CONTRIBUTO ORDINARIO** | **CONTRIBUTO ADDIZIONALE** | **ISTITUZIONE/ ADEGUAMENTO** |
| **Fondo di solidarietà del personale delle aziende di trasporto pubblico** | 1. assegno ordinario<br>2. assegni straordinari sostegno al reddito<br>3. finanziamento di programmi formativi di riconversione o riqualificazione professionale<br>4. assegno emergenziale o assegno integrativo. | 0,50% | 1,50%<br>per il finanziamento della prestazione integrativa è previsto un contributo straordinario mensile nella misura del 30% dell'ultima retribuzione imponibile ai fini previdenziali dei lavoratori interessati.<br><br>Contributo integrativo mensile pari al 77% dell'integrazione alla NASpI | d.i. 9 gennaio 2015, n. 86985<br>d.i. 17 ottobre 2016, n. 9751<br>d.i. 5 febbraio 2019, n. 102661 |
| **Fondo per il personale delle Società del Gruppo Ferrovie dello Stato italiane** | 1. assegno ordinario<br>2. assegni straordinari sostegno al reddito<br>3. finanziamento di programmi formativi di riconversione o riqualificazione professionale | 0,20% | 1,50% | d.m. 9 gennaio 2015,<br>n. 86984 |
| **Fondo di solidarietà bilaterale ormeggiatori e barcaioli dei porti italiani** | 1. assegno ordinario | 0,30% | 1,50% | d.i. 18 aprile 2016, n. 95440 |
| **Fondo di solidarietà bilaterale del settore marittimo – SOLIMARE (già' Fondo di solidarietà per i lavoratori del settore marittimo - SOLIMARE)** | 1. assegno ordinario | 0,30% | 1,50% | d.i. 8 giugno 2015, n. 90401<br>d.i. 23 maggio 2016, n. 95933<br>d.i. 17 maggio 2017, n. 99295 |
| **Fondo territoriale intersettoriale della Provincia autonoma di Trento** | 1. assegno ordinario<br>2. assegni straordinari sostegno al reddito<br>3. finanziamento di programmi formativi di riconversione o riqualificazione professionale<br>4. incrementi al montante contributivo c.d. Ape di mercato (*ex* art. 1, c. 172, l. n. 232 del 2016) | 0,45% | 4% delle retribuzioni perse dal lavoratore; 8% delle retribuzioni perse dal lavoratore per i periodi di integrazione salariale successivi alle prime tredici settimane nel biennio. | d.i. 1° giugno 2016, n. 96077<br>d.i. 9 agosto 2019 |

| FONDI SOLIDARIETA' AI SENSI DEGLI ARTT. DA 26 A 40 DEL D.LGS. 14 SETTEMBRE 2015, N. 148 | | | | |
|---|---|---|---|---|
| **FONDI DI SOLIDARIETA'** | **PRESTAZIONI EROGATE** | **CONTRIBUTO ORDINARIO** | **CONTRIBUTO ADDIZIONALE** | **ISTITUZIONE/ ADEGUAMENTO** |
| **Fondo di solidarietà bilaterale della Provincia autonoma di Bolzano-alto Adige** | 1. assegno ordinario | 0,45% | 4% | d.i. 20 dicembre 2016, n. 98187 |
| **Fondo territoriale intersettoriale della Provincia autonoma di Trento** | 1. assegno ordinario<br>2. assegni straordinari sostegno al reddito<br>3. finanziamento di programmi formativi di riconversione o riqualificazione professionale | 0,45% | 4% delle retribuzioni perse dal lavoratore; 8% delle retribuzioni perse dal lavoratore per i periodi di integrazione salariale successivi alle prime tredici settimane nel biennio. | d.i. 9 agosto 2019 |
| **Fondo di solidarietà bilaterale per le attività professionali** | 1. assegno ordinario | da più di 3 a 15 dipendenti 0,45%<br>più di 15 dipendenti 0,65% | 4% calcolato in rapporto alle retribuzioni perse. | d.i. 27 dicembre 2019, n. 104125 pubbl. G.U. 3 marzo 2020, n. 53 |
| **Fondo di solidarietà bilaterale per il settore chimico e farmaceutico** | 1. assegni straordinari sostegno al reddito<br>2. incentivi all'innovazione delle organizzazioni aziendali;<br>3. finanziamento di programmi formativi di riconversione o riqualificazione professionale (l'aggiornamento professionale);<br>4. trattamenti di solidarietà intergenerazionale (ricambio generazionale) | contributo annuale di 3 euro ripartito tra lavoratore e azienda nella misura, rispettivamente, di un terzo e due terzi | versamento in unica soluzione ad opera dell'azienda aderente prima dell'accesso al Fondo pari al fabbisogno di copertura per l'intera durata delle prestazioni richieste | d.i. 4 dicembre 2020, n. 108526 pubbl. G.U. 9 gennaio 2021, n. 6 |

*Fonte: Inps*

# 11. IL BILANCIO D'ESERCIZIO

## 11.1 Dati generali del rendiconto

Il rendiconto generale 2021 è stato adottato [234] ed approvato [235] in ritardo rispetto ai termini di legge.

Nella tabella 81 sono esposti i principali saldi del rendiconto generale 2021, raffrontati con quelli analoghi relativi agli esercizi 2017-2020.

**Tabella 81 - Saldi 2017-2021**

*(in milioni)*

| Aggregati | 2017 | 2018 | 2019 | 2020 | 2021 |
|---|---|---|---|---|---|
| Saldo finanziario di parte corrente | 3.480 | 2.255 | 6.783 | -3.192 | 1.610 |
| **Entrate contributive*** | **224.627** | **231.166** | **236.211** | **225.150** | **236.893** |
| **Apporti dello Stato di parte corrente** | **110.385** | **105.720** | **114.446** | **145.096** | **144.789** |
| **Prestazioni istituzionali** | **312.149** | **318.373** | **331.056** | **359.517** | **359.843** |
| Saldo finanziario in c/capitale | 530 | 62.148 | - 96 | -3.960 | 447 |
| **Apporti dello Stato in conto capitale** | **11** | **61.801** | **14** | **10** | **9** |
| **Saldo finanziario complessivo** | **4.010** | **64.403** | **6.687** | **-7.152** | **2.057** |
| **Avanzo di amministrazione** | **39.763** | **103.218** | **108.905** | **88.415** | **88.576** |
| **Risultato economico** | **- 6.984** | **-7.839** | **- 7.283** | **-25.200** | **-3.711** |
| **Patrimonio netto** | **- 6.906** | **47.042** | **39.759** | **14.559** | **10.848** |
| **Riscossioni **** | **313.018** | **364.376** | **309.613** | **301.859** | **323.587** |
| **Apporti complessivi dello Stato ***** | **112.644** | **134.897** | **117.324** | **157.463** | **154.391** |
| per trasferimenti | 111.337 | 132.384 | 113.440 | 141.109 | 142.306 |
| per anticipazioni | 1.307 | 2.513 | 3.884 | 16.354 | 12.085 |
| **Pagamenti** | **425.877** | **501.659** | **425.143** | **469.998** | **468.449** |
| **Saldo della gestione di cassa** | **- 215** | **-2.386** | **1.793** | **-10.676** | **9.529** |

* Comprensivi di quote di partecipazione degli iscritti all'onere di specifiche gestioni.
**Al netto degli apporti complessivi dello Stato.
***In termini finanziari di cassa.
*Fonte: Elaborazione Corte dei conti su dati Inps, rendiconti anni 2017-2021*

L'andamento dei due maggiori aggregati, quello delle entrate proprie per contributi e quello delle uscite per prestazioni istituzionali continua ad influenzare i saldi generali dell'Istituto.

Nel 2021 i trasferimenti dello Stato di parte corrente mantengono i valori del precedente esercizio che aveva registrato un'accelerazione di quasi 4 volte superiore alla variazione del 2019 (da 8,726 a 30,650 mld). I trasferimenti per anticipazioni a ripiano dei disavanzi delle gestioni pensionistiche presentano un andamento alternato con conseguenti effetti sui saldi di cassa.

[234] Deliberazione Cda n. 112 del 13 luglio 2022.
[235] Deliberazione Civ n. 8 del 4 agosto 2022.

Il saldo di parte corrente, per parte sua, torna positivo, da -3,192 mld a 1,61 mld con poste correttive e compensative di entrate correnti (+7,805 mld ) sufficientemente compensate dalla robusta ripresa delle entrate contributive (+11,742 mld ) non accompagnata dai trasferimenti dello Stato, sostanzialmente fermi ai valori del 2020 (- 307 ml).

Nel 2021 le anticipazioni su disavanzi delle gestioni previdenziali da parte dello Stato (12,085 mld ) risultano superiori all'effettivo fabbisogno (2,557 mld per differenziale da coprire), con conseguente incremento della liquidità.

Rimane attuale l'elemento di criticità costituito dalla massa di residui attivi in larga quota di dubbia esigibilità, anche se in leggero ridimensionamento.

### 11.2 Il rendiconto finanziario di competenza 2021

La tabella 82 espone i dati significativi della gestione finanziaria di competenza 2021 a confronto con quelli del precedente esercizio.

**Tabella 82 - Gestione finanziaria di competenza**

(*in milioni*)

| | 2020 | 2021 | Variazione ass. |
|---|---|---|---|
| **Entrate correnti** | **373.684** | **386.382** | **12.697** |
| Entrate contributive | 225.150 | 236.893 | 11.742 |
| Entrate derivanti da trasferimenti correnti | 145.189 | 144.945 | -243 |
| Altre entrate | 3.345 | 4.544 | 1.198 |
| **Entrate in conto capitale** | **25.247** | **25.196** | **-51** |
| Entrate per alienazione di beni patrimoniali e riscossione di crediti | 8.591 | 12.830 | 4.239 |
| Trasferimenti in conto capitale | 10 | 9 | -2 |
| **Accensione di prestiti** | **16.646** | **12.357** | **-4.288** |
| Anticipazioni della Tesoreria dello Stato | 8.000 | 0 | -8.000 |
| Anticipazioni dello Stato sul fabbisogno gestioni previdenziali | 8.354 | 12.085 | 3.731 |
| Altre accensioni di prestiti | 292 | 272 | -20 |
| **Partite di giro** | **73.400** | **74.595** | **1.195** |
| **Totale delle entrate** | **472.331** | **486.173** | **13.841** |
| **Uscite correnti** | **376.877** | **384.772** | **7.896** |
| Funzionamento | 2.366 | 2.373 | 7 |
| Interventi diversi (*) | 374.253 | 382.156 | 7.902 |
| *di cui Uscite per prestazioni istituzionali* | *359.517* | *359.843* | *326* |
| *di cui Poste correttive e compensative di entrate correnti* | *9.088* | *16.893* | *7.805* |
| Trattamenti di quiescenza, integrativi e sostitutivi | 257 | 243 | -14 |
| **Uscite in conto capitale** | **29.208** | **24.749** | **-4.459** |
| Investimenti | 12.841 | 12.602 | -239 |
| **Oneri comuni** | **16.367** | **12.147** | **-4.219** |
| Rimborso anticipazioni di Tesoreria | 8.000 | 0 | -8.000 |
| Rimborso anticipazioni dello Stato sul fabbisogno gestioni previdenziali | 8.354 | 12.085 | 3.731 |
| Estinzione di altri debiti | 12 | 62 | 50 |
| **Partite di giro** | **73.400** | **74.595** | **1.195** |
| **Totale delle uscite** | **479.484** | **484.116** | **4.632** |
| Saldo di parte corrente | -3.192 | 1.610 | 4.802 |
| Saldo in conto capitale | -3.960 | 447 | 4.407 |
| **Saldo complessivo** | **-7.152** | **2.057** | **9.209** |

*Fonte: Inps - Rendiconto generale anno 2021*

La gestione finanziaria chiude il 2021 con 486,173 mld di accertamenti e con 484,116 mld di impegni. Ne consegue un saldo complessivo di segno positivo, pari a 2,057 mld, con un aumento di 9,209 mld rispetto al 2020, superandosi il risultato negativo registrato nel precedente esercizio, con riferimento alla gestione sia corrente che in conto capitale.

Il miglioramento è da ricondurre al considerevole incremento delle entrate contributive (+ 11,742 mld) e per alienazione di beni patrimoniali e riscossione di crediti (+ 4,239 mld) che

compensano, dal lato delle uscite, il forte incremento delle poste correttive e compensative delle entrate correnti (+ 7,805 mld).

Nel dettaglio delle entrate correnti (+12,697 mld sul 2020), che diventano l'aggregato più rilevante, si rileva il significativo incremento degli accertamenti contributivi – dopo che il 2020 aveva interrotto un decennio di continui aumenti - riconducibile per oltre il 95 per cento al comparto del lavoro dipendente privato, con 11,177 mld, mentre il lavoro autonomo, con 495 mln risente gli effetti della crisi pandemica per via del calcolo della contribuzione superiore al minimale di legge sul reddito 2020.

Quanto alle uscite, quelle di parte corrente si attestano su 384,772 mld, di cui 359,843 mld imputabili alle prestazioni istituzionali che costituiscono la categoria più consistente del bilancio finanziario. Ma è alle poste correttive e compensative delle entrate correnti che va ricondotto l'incremento di 7,896 mld e in particolare all'esonero parziale del versamento dei contributi previdenziali dal 1° ottobre al 31 dicembre 2020, a favore dei datori di lavoro privati la cui sede è situata in aree svantaggiate del sud (+ 2,656 mld).

Quanto all'andamento delle poste di parte capitale, sia dal lato delle entrate che delle uscite, si conferma la ripresa dei trasferimenti per anticipazioni dello Stato al ripiano dei disavanzi delle gestioni previdenziali, 12,085 mld (8,354 mld nel 2020), mentre vengono meno le anticipazioni di Tesoreria che avevano caratterizzato l'esercizio precedente (8 mld nel 2020).

In ragione degli andamenti degli aggregati innanzi ricordati, il totale delle entrate e delle uscite iscritte in bilancio, nel 2021, è pari, rispettivamente a 486,173 mld e a 484,116 mld, per un saldo di parte corrente di 1,61 mld e in conto capitale di 447 ml.

**11.2.1 Le spese di funzionamento**

Le spese di funzionamento di parte corrente dell'Ente comprendono le uscite per gli organi (3 ml), gli oneri per il personale in attività di servizio (1,639 mld) e quelli per l'acquisto di beni di consumo e di servizi (0,731 mld). Ad esse si aggiungono i trasferimenti passivi, gli oneri tributari, le spese per il personale in quiescenza e le uscite non classificabili, per un totale di 3,409 mld (3,453 mld nel 2020).

Il totale delle spese generali di funzionamento, sia di parte corrente sia in conto capitale, conferma il *trend* discendente (-0,56 per cento, da 3,72 a 3,699 mld) del 2021 rispetto al precedente esercizio e dopo che il 2019 aveva interrotto il tendenziale contenimento iniziato sin dal 2012.

Mentre per un'analisi di dettaglio degli oneri relativi agli organi e al personale si fa rinvio ai pertinenti capitoli di questa relazione, rileva qui ribadire come la spesa totale per il personale (categorie considerate: "Oneri per il personale in attività di servizio", "Oneri per il personale in quiescenza" e "Indennità di anzianità e similari al personale cessato") segni un lieve decremento sul precedente esercizio, passando da 2,075 a 2,025 mld md.

Il valore delle spese di funzionamento risulta pari a 4,442 mld, ove si considerino anche i trasferimenti al bilancio dello Stato per le economie derivanti dalla riduzione degli stanziamenti di spesa imposti da provvedimenti legislativi.

La tabella 83 mostra, nell'arco temporale 2012-2021, l'esposizione analitica delle spese di funzionamento, di parte corrente e in conto capitale, con particolare riguardo agli oneri relativi all'acquisto di beni di consumo, servizi ed immobilizzazioni tecniche.

**Tabella 83 - Spese di funzionamento**

*(in milioni)*

| | | 2017 | 2018 | 2019 | 2020 | 2021 |
|---|---|---|---|---|---|---|
| **1** | **Personale** | **2.047** | **2.058** | **2.086** | **2.075** | **2.025** |
| **2** | **Acquisto di beni di consumo, servizi ed immobilizz.ni** | **1.198** | **1.206** | **1.253** | **1.315** | **1.344** |
| *a* | *Elaborazione automatica dei dati* | *319* | *355* | *305* | *380* | *463* |
| | Noleggio ed assistenza tecnica elaboratori, apparecchiature ausiliarie, linee telefoniche e materiale di consumo. | 190 | 214 | 242 | 278 | 357 |
| | Acquisto macchine e prodotti programma | 129 | 141 | 63 | 102 | 106 |
| *b* | *Altri acquisti per il funzionamento degli uffici* | *478* | *486* | *497* | *468* | *507* |
| | Acquisto, manutenzione e noleggio mobili, macchine e automezzi | 4 | 3 | 5 | 4 | 6 |
| | Locali ed utenze | 251 | 248 | 248 | 252 | 257 |
| | Postali, telefoniche, trasporti e facchinaggio | 110 | 112 | 107 | 116 | 107 |
| | Stampati, cancelleria e lavori di tipografia | 1 | 0 | 0 | 0 | 0 |
| | Accertamenti sanitari per concessione di prestazioni | 48 | 47 | 54 | 57 | 73 |
| | Altri beni e servizi | 24 | 21 | 21 | 7 | 8 |
| | Concorsi | 0 | 1 | 0 | 0 | 1 |
| | Visite mediche di controllo | 40 | 54 | 60 | 32 | 55 |
| *c* | *Servizi affidati ad altri Enti* | *402* | *364* | *452* | *467* | *374* |
| | Amm.ne Poste (pag. pensioni) | 46 | 43 | 39 | 45 | 41 |
| | Invio comunicazioni postali all'utenza | 86 | 75 | 72 | 79 | 68 |
| | Banche pagamento pensioni – commissioni bancarie e postali | 58 | 56 | 56 | 55 | 51 |
| | Casse marittime ed altri enti | 50 | 0 | 0 | 0 | 0 |
| | Spese per servizi svolti CAF | 125 | 133 | 153 | 155 | 158 |
| | Aggio ai concessionari, onere F24, istituti meteorologia, forniture *voucher*, notifiche messi comunali | 37 | 58 | 132 | 132 | 56 |
| **3** | **Altri oneri di funzionamento** | **283** | **257** | **255** | **241** | **242** |
| **4** | **Trasferimento economie al bilancio dello Stato** | **741** | **743** | **715** | **743** | **743** |
| | **Costi complessivi di gestione *** | **4.270** | **4.263** | **4.309** | **4.374** | **4.354** |

*Gli oneri di gestione sono esposti in tabella al netto dei costi afferenti agli stabili da reddito, alla Casa di riposo di Camogli, alle strutture sociali (*ex* Ipost ed *ex* Inpdap) nonché all'acquisto degli strumenti finanziari.

*Fonte: Elaborazione Corte dei conti su dati Inps, rendiconti generali anni 2017 - 2022*

L'incidenza delle spese di funzionamento sul complesso delle uscite, al netto delle prestazioni istituzionali, rivela un ridimensionamento dopo una fase di stabilizzazione: una diminuzione costante fino al 2014 (con una percentuale del 3,45 per cento), una nuova crescita al 4,34 per cento nel 2016, una contrazione nel 2017 (3,68 per cento), effetto delle anticipazioni di tesoreria, per toccare il 4,37 per cento nel 2018, il 4,34 per cento nel 2019 e scendere al 3,65 per cento nel 2020 e al 3,5 per cento nel 2021.

Per quanto attiene alle spese per acquisto di beni di consumo, servizi ed immobilizzazioni tecniche, si evidenzia, come a fronte di somme impegnate nel 2021 per complessivi 1,344 mld, 374 mln (467 nel 2020) siano da riferire a servizi affidati a terzi, 507 mln ad altri acquisti per il funzionamento degli uffici e 463 mln (380 nel 2020) per l'elaborazione automatica dei dati.

La spesa del 2021 per il funzionamento degli uffici (507 ml) è riferibile per oltre il 50 per cento (257 ml) a locazioni e relative utenze. Sono pari a 107 mln le spese per oneri postali, telefonici, trasporto e facchinaggio (che comprende 91 mln riferiti ai servizi di *contact center*).

L'analisi dell'andamento delle singole componenti delinea, nell'arco del decennio, un quadro sostanzialmente stabile nei rispettivi valori assoluti. Fanno eccezione, da una parte, l'aumento per l'acquisto di macchine e prodotti programma (con valori che passano da 100 ml, ad oltre i 140 nel 2018, per poi scendere ai 63 mln nel 2019 e tornare a risalire con 106 mln nel 2021), per il noleggio ed assistenza tecnica elaboratori (da 278 nel 2020 ai 357 ml a fine 2021, con una punta minima nel 2016 di 188 ml), per accertamenti sanitari per concessione di prestazioni (da 57 a 73 ml nell'ultimo biennio) e per visite mediche di controllo (da 32 a 55 ml) e, dall'altra, la considerevole diminuzione (75 ml, da 132 a 56 ml) degli oneri per l'aggio ai concessionari, per la fornitura dei *voucher* e per le notifiche dei messi, attribuibile per 60 mln (da 74 a 14 ml) al rimborso per spese di notifica degli agenti della riscossione.

Tra gli altri oneri di funzionamento (242 ml nel 2021) assoluta preponderanza è da riferire alle spese legali per il recupero di contributi, concessione di prestazioni ed altre controversie (210 ml).

**11.3 La gestione di cassa**

La gestione di cassa si attesta a fine esercizio su un valore positivo di 9,529 mld, come esposto nella tabella 84.

**Tabella 84 - Gestione di cassa**

(*in milioni*)

| | 2020 | 2021 | Var. ass. |
|---|---|---|---|
| **Riscossioni correnti** | **360.823** | **378.370** | **17.546** |
| Entrate contributive | 216.195 | 232.511 | 16.317 |
| Entrate derivanti da trasferimenti correnti | 141.143 | 142.409 | 1.267 |
| Altre entrate | 3.486 | 3.449 | -37 |
| **Riscossioni in conto capitale** | **25.251** | **25.191** | **-59** |
| Entrate per alienazione di beni patrimoniali e riscossione di crediti | 8.595 | 12.826 | 4.231 |
| Trasferimenti in conto capitale | 10 | 9 | -2 |
| Accensione di prestiti | 16.646 | 12.357 | -4.288 |
| *- Anticipazioni di Tesoreria* | *8.000* | *0* | *-8.000* |
| *- Anticipazioni sul fabbisogno finanziario delle gestioni* | *8.354* | *12.085* | *3.731* |
| *- Assunzione di debiti diversi* | *291* | *272* | *-19* |
| **Partite di giro** | **73.248** | **74.417** | **1.169** |
| **Totale delle riscossioni** | **459.322** | **477.978** | **18.656** |
| **Pagamenti correnti** | **376.005** | **381.519** | **5.514** |
| Funzionamento | 2.186 | 2.225 | 40 |
| Interventi diversi | 373.563 | 379.051 | 5.488 |
| *- Uscite per prestazioni istituzionali* | *358.652* | *359.188* | *536* |
| *- Trasferimenti passivi* | *4.830* | *4.311* | *-519* |
| *- Poste correttive e compensative di entrate correnti* | *9.065* | *14.589* | *5.524* |
| *- Altri interventi diversi* | *1.016* | *963* | *-53* |
| Trattamenti di quiescenza, integrativi e sostitutivi | 256 | 243 | -13 |
| **Pagamenti in conto capitale** | **20.792** | **12.614** | **-8.178** |
| Investimenti | 12.780 | 12.552 | -228 |
| Oneri comuni | 8.012 | 62 | -7.950 |
| *- Rimborso anticipazioni di Tesoreria* | *8.000* | *0* | *-8.000* |
| *- Rimborso anticipazioni Stato su fabbisogno finanziario* | *0* | *0* | *0* |
| *- Estinzione di debiti diversi* | *12* | *62* | *50* |
| **Partite di giro** | **73.200** | **74.317** | **1.116** |
| **Totale dei pagamenti** | **469.998** | **468.449** | **-1.548** |
| **Saldi** | | | |
| Di parte corrente | -15.182 | -3.149 | 12.032 |
| In conto capitale | 4.459 | 12.578 | 8.119 |
| Per partite di giro | 47 | 100 | 53 |
| **Complessivo** | **-10.676** | **9.529** | **20.204** |

*Fonte: Inps – Rendiconto generale anno 2021*

Il miglioramento del saldo generale è attribuibile per 12,032 mld alla componente di parte corrente con una riduzione del margine negativo da –15,182 a –3,149 mld, e per 8,119 mld alla componente in conto capitale che consolida il suo margine di + 8,119 passando da 4,459 a 12,578 mld.

Il deciso miglioramento del saldo di parte corrente è anche esso imputabile alla crescita delle entrate contributive per 16,317 mld, che compensa ampiamente l'incremento dei pagamenti di 5,524 mld per poste correttive e compensative di entrate correnti. Ridimensionate le riscossioni per trasferimenti correnti +1,267 mld (+27,684 mld nel 2020) e i pagamenti per prestazioni

istituzionali +536 mln (a fronte di +28,129 mld nel 2020) per il venir meno di numerosi interventi Covid-19 che avevano interessato l'esercizio precedente.

In particolare, tra le poste correttive e compensative di entrate correnti, la tabella 85 indica i capitoli che hanno registrato i maggiori incrementi.

**Tabella 85 - I capitoli di poste correttive e compensative di entrate correnti a più elevato incremento anni 2020 – 2021**

*(in milioni)*

| Capitolo | Denominazione | Pagamenti 2020 | Pagamenti 2021 | Var. ass. |
|---|---|---|---|---|
| 1U1209106 | Esonero parziale versamento contributi a favore di datori di lavoro aree svantaggiate | 339 | 2.995 | 2.659 |
| 1U1209116 | Esonero parziale versamento contributi lavoratori autonomi e liberi professionisti | - | 774 | 774 |
| 1U0209105 | Esonero parziale versamento contributi datori di lavoro settore turismo | 1 | 550 | 549 |
| 1U1209058 | Sgravi contributivi prestazioni temporanee | 3.182 | 3.487 | 305 |

*Fonte: Elaborazione Corte dei conti su dati Inps, rendiconti generali anni 2020 – 2021*

Nel 2021 le anticipazioni dello Stato e di tesoreria riescono a coprire ampiamente il fabbisogno netto di cassa che, considerato al lordo dei trasferimenti dello Stato, si attesta su 2,557 mld, (valori dieci volte inferiori a quelli registrati nel 2020, con un fabbisogno di 27,03 mld) mentre per la differenza, pari a 9,529 mld, si va ad aumentare le disponibilità di cassa a fine esercizio. Continuano a non essere pagate invece le anticipazioni dello Stato sulle gestioni previdenziali con conseguente incremento dei residui passivi e dell'indebitamento generale.

### 11.4 La situazione amministrativa

Dopo il ridimensionamento subito nel 2020, il risultato di amministrazione non riesce a migliorare in modo significativo, passando da 88,415 a 88,576 mld (tab. 85). Nell'esercizio in esame, in particolare, il leggero incremento è da ricondurre esclusivamente al risultato di cassa, con riscossioni che crescono (+18,656 mld) rispetto ai pagamenti che invece diminuiscono (-1,549 mld), mentre peggiora il saldo dei residui finali, con l'aumento di quelli passivi (+15,523 mld) maggiore di quello registrato per i residui attivi (+ 6,156 mld). Contabilmente, la tabella dimostrativa della situazione amministrativa continua a non rappresentare la distinzione tra i

fondi vincolati e non vincolati, con l'evidenziazione dei fondi destinati al finanziamento delle spese in conto capitale, così come prescritto dall'art. 45 c. 2 del Rac[236].

Al 31 dicembre 2021, i residui attivi eliminati con operazioni di riaccertamento ammontano a 2,039 mld, di cui 442 mln riconducibili ai crediti contributivi verso aziende, 823 mln verso commercianti e 606 mln verso gli artigiani. Queste eliminazioni conseguono alle verifiche su partite creditorie per le quali sono accertate situazioni di irrecuperabilità, connesse soprattutto a ritardata comunicazione di cessazione di attività, erronea o duplicata registrazione, insussistenza del credito per sentenza passata in giudicato e insussistenza del credito per accoglimento dei ricorsi. Su 2,039 mld eliminati, 1,154 mld (12,402 mld nel 2020) sono attribuibili all'annullamento automatico dei debiti fino a 1.000 euro di cui all'art. 4, d.l. n. 119 del 2018. Dal lato della gestione economica l'eliminazione dei residui ha comportato una corrispondente insussistenza delle poste dell'attivo (crediti), compensata, quasi integralmente, dai prelievi di uguale importo dal fondo svalutazione crediti.

Per quanto riguarda i residui passivi, risultano eliminati 143 mln (153 mln al 31 dicembre 2020), di cui 69 mln relativi a spese di funzionamento e 52 mln relativi a spese per prestazioni del settore "credito e *welfare*". Ciò in conseguenza dell'eliminazione degli impegni di spesa originari per sopravvenuta prescrizione o per insussistenza di partite debitorie.

**Tabella 86 - Situazione amministrativa**

*(in milioni)*

| | | 2020 | 2021 |
|---|---|---|---|
| Fondo di cassa al 1° gennaio | | **32.579** | **21.904** |
| Riscossioni dell'anno | In c/competenza | 450.485 | 471.296 |
| | In c/residui | 8.837 | 6.682 |
| | | **459.322** | **477.978** |
| Pagamenti dell'anno | In c/competenza | - 458.158 | - 456.982 |
| | In c/residui | - 11.839 | - 11.467 |
| | | **- 469.998** | **- 468.449** |
| Fondo di cassa al 31 dicembre | | **21.904** | **31.433** |
| Residui attivi al 31 dicembre | In c/competenza | 21.847 | 14.877 |
| | In c/residui | 128.210 | 141.336 |
| | | **150.057** | **156.213** |
| Residui passivi al 31 dicembre | In c/competenza | - 21.326 | - 27.134 |
| | In c/residui | - 62.220 | - 71.936 |
| | | **- 83.546** | **- 99.069** |
| Avanzo di amministrazione | | **88.415** | **88.576** |

*Fonte: Inps - Rendiconti generali anni 2020 – 2021*

[236] Il Collegio sindacale, nella relazione al Consuntivo 2021, rileva "Tale distinzione è, invece, necessaria per evidenziare il debito per anticipazioni sul fabbisogno finanziario delle gestioni previdenziali, ai sensi dell'art. 35, c. 6, l. n. 448 del 1998, che al 31 dicembre 2021 ha raggiunto l'importo complessivo di 32.137 mln di euro, nonché gli accantonamenti al Fondo rischi ed oneri, come previsto dall'art. 18, c. 2, del vigente Regolamento di amministrazione e contabilità".

Tra i residui attivi finali, rappresentano l'aggregato più rilevante i residui da entrate per contributi, la cui dinamica nell'ultimo decennio è rappresentata nella tabella 87.

**Tabella 87 - Residui attivi finali aliquote contributive a carico dei datori di lavoro e/o degli iscritti**

*(in milioni)*

| | 2012 | 2013 | 2014 | 2015 | 2016 | 2017 | 2018 | 2019 | 2020 | 2021 |
|---|---|---|---|---|---|---|---|---|---|---|
| **Aliquote contributive a carico dei datori di lavoro e/o degli iscritti** | **72.316** | **78.654** | **86.640** | **92.399** | **98.236** | **104.453** | **111.429** | **119.019** | **114.619** | **117.059** |
| **di cui** | | | | | | | | | | |
| Contributi per i lavoratori dipendenti dalle aziende tenute alla presentazione delle denunce–rendiconto | 40.835 | 43.704 | 48.251 | 50.548 | 52.595 | 54.548 | 58.375 | 62.381 | 65.807 | 65.937 |
| Contributi per gli operai agricoli dipendenti e per i mezzadri e coloni reinseriti nella AGO | 4.188 | 4.222 | 4.304 | 4.402 | 4.533 | 4.640 | 4.724 | 4.907 | 5.094 | 5.192 |
| Contributi dei CDMC | 1.492 | 1.595 | 1.716 | 1.837 | 2.006 | 2.135 | 2.217 | 2.355 | 2.402 | 2.754 |
| Contributi artigiani | 10.196 | 11.251 | 12.405 | 13.499 | 14.655 | 16.146 | 17.162 | 18.107 | 13.370 | 13.760 |
| Contributi esercenti attività commerciali | 12.127 | 13.922 | 15.850 | 17.715 | 19.886 | 22.269 | 24.058 | 26.055 | 22.978 | 24.335 |
| Contributi parasubordinati | 1.140 | 1.482 | 1.614 | 1.730 | 1.847 | 1.866 | 1.923 | 2.067 | 1.767 | 1.851 |

*Fonte: Elaborazione Corte dei conti su dati Inps, rendiconti generali anni 2012-2021*

Il valore totale dei residui attivi, al netto delle eliminazioni per riaccertamento, vede una progressione annuale stabile (intorno all'8 per cento) fino al 2019, passando dai 72,316 mld del 2012 ai 119,019 mld del 2019, per poi scendere a 114,619 mld nel 2020, a seguito dell'ingente massa di crediti eliminata in fase di riaccertamento, e consolidarsi nel 2021 a 117,059 mld. Come mostra la tabella 86, l'incidenza maggiore è data dai residui per contributi: *i*) dei lavoratori dipendenti delle aziende tenute alla presentazione delle denunce Dm, per 65,937 mld (che rappresentano il 42 per cento del totale residui nel 2021); *ii*) degli esercenti attività commerciali per 24,335 mld (pari al 16 per cento); *iii*) degli artigiani per 13,76 mld (pari al 9 per cento).

In rapporto all'anno di insorgenza e all'entità dei crediti, l'anzianità dei residui antecedente al 2015 è pari al 78 per cento per gli operai agricoli; al 68 per cento per i parasubordinati; per il 63

per cento per le aziende Dm; al 54 per cento per il Cdmc; al 43 per cento per gli artigiani[237] e al 31 per cento per i commercianti. Sempre nell'ambito dei contributi si segnala il 100 per cento per prestazioni del servizio sanitario nazionale.

Particolare rilievo inoltre assumono gli importi dei residui antecedenti al 2015, dei valori capitali per copertura di trattamenti pensionistici (92 per cento), delle sanzioni civili, amministrative, multe e ammende (82 per cento) e del recupero di prestazioni pensionistiche (46 per cento).

Sempre sul fronte dei residui attivi, le partite creditorie per trasferimenti da parte dello Stato registrano un incremento di 2,483 mld, in calo rispetto ai 3,987 del 2020 e ai 15,197 mld del 2019. Le variazioni in valore assoluto più elevate sono negative e sono riconducibili ai residui attivi per contributo dello Stato a copertura degli oneri relativi all'incremento delle maggiorazioni dei trattamenti pensionistici a favore dei soggetti maggiorenni svantaggiati per 0,753 mld, quelli a copertura degli oneri per l'assistenza ai portatori di *handicap* derivanti dalle agevolazioni contributive agli esoneri contributivi di cui all'art. 80, c. 2, l. n. 388 del 2000 per 0,557 mld (da 2,277 a 1,720 mld) e quelli per contributo statale a copertura dell'onere derivante dall'erogazione delle prestazioni di invalidità civile ai cittadini stranieri che passano da 1,44 mld a 0,944 mld.

I residui passivi finali registrano, invece, un aumento molto più consistente (+15,523 mld) attribuibile alla componente in conto capitale (+12,107 mld); di minor rilievo le variazioni della parte corrente (+3,16 ml) e quelle riferibili alle partite di giro (+256 ml).

Nel 2021, quindi, i residui passivi totali si attestano su 99,069 mld (83,546 nel 2020**)**, di cui circa il 32 per cento (32,155 mld md) è rappresentato da debiti per anticipazioni della Tesoreria centrale dello Stato, mentre i residui da mancato rimborso delle anticipazioni dello Stato sul fabbisogno finanziario delle gestioni passano dal 24 al 32 per cento.

La restante percentuale è costituita da residui per il versamento di ritenute erariali (9,344 mld, pari all'9,4 per cento), e, con percentuali sotto il 5 per cento, da residui relativi al rimborso allo Stato di somme trasferite all'Istituto in eccedenza ( 4,686 mld pari al 4,7 per cento), per pensioni

[237] Con determinazione n. 7 del 7 luglio 2022, il Civ, nell'approvare il riaccertamento dei residui attivi e passivi al 31 dicembre 2020 ha impegnato gli organi di gestione dell'Istituto ad adottare le iniziative necessarie a promuovere un aggiornamento dei criteri fino ad ora seguiti per l'accertamento e la declaratoria di irrecuperabilità dei crediti che sono stati stabiliti con deliberazione del Cda del 1998, ad individuare una soluzione strutturale che renda operativa la normativa che eviti il disallineamento informatico tra amministrazioni coinvolte per ridurre o eliminare le cause di tardiva cancellazione dei crediti dei lavoratori autonomi iscritti nelle gestioni artigiani e commercianti e istituire appositi sottoconti nei quali indicare il valore dei crediti la cui esigibilità è valutata all'1 per cento e di quelli con una diversa valutazione di esigibilità.

e trattamenti per carichi familiari (4,421 mld), per il versamento dei contributi per i lavoratori agricoli riscossi per conto dell'Inail (2,665 mld) e per oneri finanziari derivanti da cessioni di crediti contributivi (2,381 mld).

La tabella 88 indica l'andamento dei residui passivi per anticipazioni da parte dello Stato, quale posta più rilevante del totale dei residui passivi.

**Tabella 88 - Residui finali anticipazioni da parte dello Stato**

*(in milioni)*

| | 2017 | 2018 | 2019 | 2020 | 2021 |
|---|---|---|---|---|---|
| Anticipazioni effettuate dalla Tesoreria Centrale dello Stato ai sensi dell'art.16 della l. n. 370 del 1974 | 32.155 | 32.155 | 32.155 | 32.155 | 32.155 |
| Anticipazioni dello Stato sul fabbisogno finanziario delle gestioni previdenziali di cui all'art. 35, cc. 3 e 4, l. n. 448 del 1998 | 94.179 | 7.814 | 11.698 | 20.052 | 32.137 |

*Fonte: Elaborazione Corte dei conti su dati Inps, rendiconti generali anni 2017-2021*

Si riportano di seguito due tabelle riepilogative dei residui 2020 e 2021, distinti per categoria.

**Tabella 89 - Residui attivi per categoria**

| RESIDUI ATTIVI | RESIDUI 2020 | RESIDUI 2021 | Variaz. Ass. |
|---|---|---|---|
| **UPB 1 - Entrate** | 119.126.943.222,11 | 121.716.086.945,69 | 2.589.143.723,58 |
| **UPB 2 - Pensioni** | 8.893.859.589,56 | 9.442.461.572,23 | 548.601.982,67 |
| **UPB 3 - Prestazioni non pensionistiche** | 2.017.925.605,31 | 2.423.426.092,95 | 405.500.487,64 |
| **UPB 4 - Risorse umane** | 65.402.128,85 | 65.854.327,59 | 452.198,74 |
| **UPB 5 - Risorse strumentali** | 237.777.790,93 | 236.670.724,41 | -1.107.066,52 |
| **UPB 8 - Altre attività di Direz. Gen.*** | 19.714.980.828,17 | 22.328.549.350,75 | 2.613.568.522,58 |
| **TOTALE** | **150.056.889.164,93** | **156.213.049.013,62** | **6.156.159.848,69** |

* La UPB 8 contiene tutte le restanti strutture dell'Istituto e principalmente la Direzione centrale bilanci, contabilità.
*Fonte: Rendiconto generale 2021*

**Tabella 90 - Residui passivi per categoria**

| RESIDUI PASSIVI | RESIDUI 2020 | RESIDUI 2021 | Variaz. Ass. |
|---|---|---|---|
| **UPB 1 - Entrate** | 5.819.886.089,61 | 5.987.726.276,41 | 167.840.186,80 |
| **UPB 2 - Pensioni** | 5.122.833.236,83 | 5.331.445.585,23 | 208.612.348,40 |
| **UPB 3 - Prestazioni non pensionistiche** | 2.485.099.938,63 | 2.813.916.929,28 | 328.816.990,65 |
| **UPB 4 - Risorse umane** | 364.427.723,70 | 378.467.407,21 | 14.039.683,51 |
| **UPB 5 - Risorse strumentali** | 1.053.411.468,23 | 1.170.252.879,03 | 116.841.410,80 |
| **UPB 8 - Altre attività di Direz. Gen.*** | 68.700.315.458,41 | 83.387.479.681,85 | 14.687.164.223,44 |
| **TOTALE** | **83.545.973.915,41** | **99.069.288.759,01** | **15.523.314.843,60** |

* La UPB 8 contiene tutte le restanti strutture dell'Istituto e principalmente la Direzione centrale bilanci, contabilità.
*Fonte: Rendiconto generale 2021*

### 11.5 Il conto economico

Come già sottolineato nelle precedenti relazioni, il conto economico dell'Inps rimane contraddistinto da forte polarizzazione dei valori verso le componenti più rilevanti (contributi,

trasferimenti statali e prestazioni istituzionali) condizionate da fattori esterni di fonte normativa.

I ricavi (per aliquote contributive e per trasferimenti) e i costi (per prestazioni istituzionali e funzionamento), i cui andamenti sono analizzati, nel dettaglio, in specifici capitoli di questa relazione, concorrono alla formazione del valore e dei costi della produzione, corretti dalle voci di rettifica e integrazione (ratei e risconti).

Il progresso della situazione economica si mostra più evidente nel quadro di riclassificazione dei risultati intermedi, dove il valore aggiunto (+13,291 mld: da -144,633 a -131,343 mld) e il margine operativo lordo (+13,364 mld; da -146,627 a -133,263 mld) mostrano un miglioramento del 9 per cento sui dati del 2020 per il contemporaneo aumento degli importi della produzione accompagnato ad un importante calo dei consumi di materie prime e servizi esterni. Il risultato operativo invece registra un incremento positivo più consistente (+ 21,582 mld) grazie al ridimensionamento degli accantonamenti al fondo rischi ed oneri (- 10,411 mld). La scarsa incidenza delle componenti straordinarie e finanziarie permette al risultato di esercizio di chiudere con valori sostanzialmente simili al risultato operativo.

**Tabella 91 – Sintesi del quadro di riclassificazione dei risultati economici**

*(in milioni)*

| Aggregati | 2020 | 2021 | Variaz. Ass. |
|---|---|---|---|
| Valore della produzione "tipica" | 214.577 | 223.864 | 9.287 |
| Valore aggiunto | -144.633 | -131.343 | 13.291 |
| Margine operativo lordo | -146.627 | -133.263 | 13.364 |
| Risultato operativo | -25.465 | -3.883 | 21.582 |
| Risultato ante componenti straordinarie e imposte | -25.288 | -3.678 | 21.610 |
| Risultato di esercizio | -25.200 | -3.711 | 21.489 |
| Disavanzo economico | -27.670 | -7.086 | 20.584 |

*Fonte: Inps - Rendiconto generale anno 2021*

Il risultato d'esercizio dell'Istituto, dopo aver registrato nel 2020 un saldo negativo di -25,200 mld, il più alto dal 2011, chiude il 2021 sempre in territorio negativo, ma in miglioramento di 21,489 mld, da porre in correlazione al saldo sia dell'attività operativa che della gestione proventi-oneri finanziari. Con l'assegnazione a riserva legale di 3,375 mld, l'esercizio in esame chiude con un disavanzo economico di -7,086 mld (-27,670 mld nel 2020).

La tabella 92 evidenzia in modo analitico l'andamento della gestione economica del 2021 raffrontata con quella del 2020.

**Tabella 92 - Conto economico**

*(in milioni)*

| | | 2020 | 2021 | Variazione Valori assoluti |
|---|---|---|---|---|
| **A** | **Valore della produzione** | | | |
| **A.01** | **Proventi e corrispettivi per la produzione delle prestazioni e/o servizi** | **214.577** | **223.864** | **9.287** |
| | aliquote contrib.ve a carico dei datori di lavoro e/o degli iscritti | 223.872 | 235.545 | 11.673 |
| | quote di partecipazione degli iscritti | 1.278 | 1.348 | 70 |
| | poste correttive e compensative | - 9.088 | -14.586 | -5.498 |
| | ratei e risconti | -1.485 | 1.557 | 3.042 |
| **A.05** | **Altri ricavi** | **145.939** | **143.397** | **-2.542** |
| | trasferimenti da parte dello Stato | 145.096 | 144.789 | -307 |
| | entrate non classificabili in altre voci | 671 | 659 | -12 |
| | poste correttive e compensative | 0 | -2.306 | -2.306 |
| | altri ricavi | 165 | 243 | 78 |
| | ratei e risconti | 7 | 12 | 5 |
| | **Totale Valore della Produzione** | **360.516** | **367.261** | **6.745** |
| **B** | **Costo della produzione** | | | |
| **B.06** | **Costi per acquisto materie prime, sussidiarie, consumi e merci** | | | |
| **B.06.A** | **Prestazioni istituzionali** | **358.580** | **354.502** | -4.708 |
| | spese per prestazioni | 359.517 | 359.843 | 326 |
| | poste correttive e compensative | -2.251 | -3.288 | 1.037 |
| | ratei e risconti | 1.313 | -2.053 | **-740** |
| **B.06.B** | **Spese per acquisto beni di consumo e servizi** | **630** | **704** | **74** |
| | di cui spese per l'acquisto di beni e servizi | 662 | 732 | 70 |
| **B.09** | **Costi per il personale** | **1.993** | **1.920** | **-73** |
| | di cui oneri per il personale in attività di servizio | 1.701 | 1.639 | -62 |
| **B.10** | **Ammortamenti e svalutazioni** | **12.851** | **7.542** | **-5.309** |
| **B.10.A.B** | **Ammortamento immobilizzazioni immateriali e materiali** | **106** | **137** | **31** |
| **B.10.D** | **Svalutazione dei crediti compresi nell'attivo circolante** | **12.744** | **7.405** | **-5.339** |
| | di cui svalutazione crediti contributivi | 12.703 | 7.132 | -5.571 |
| **B.12** | **Accantonamenti ai fondi per rischi** | **150** | **151** | **1** |
| **B.13** | **Accantonamenti ai fondi per oneri futuri** | **6.366** | **1.294** | **-5.072** |
| **B.14** | **Oneri diversi di gestione** | **5.410** | **5.030** | **-380** |
| | di cui trasferimenti passivi | 4.634 | 4.438 | -196 |
| | **Totale Costi della Produzione** | **385.981** | **371.144** | **-14.837** |
| **Differenza tra valore e costi della produzione** | | **-25.465** | **-3.883** | **21.582** |
| **C** | **Proventi ed oneri finanziari** | | | |
| C.16 | Altri proventi finanziari | 216 | 214 | -2 |
| | di cui redditi e proventi patrimoniali | 203 | 201 | -2 |
| C.17 | Interessi passivi ed altri oneri finanziari | -33 | -7 | 26 |

| | | 2020 | 2021 | Variazione Valori assoluti |
|---|---|---|---|---|
| | **Totale proventi ed oneri finanziari** | **183** | **207** | **24** |
| **D** | **Totale rettifiche di valore di attività finanziarie** | **-6** | **-2** | **4** |
| **E** | **Proventi ed oneri straordinari** | | | |
| **E.20** | **Proventi straordinari** | **130** | **53** | **-77** |
| **E. 21** | **Oneri straordinari** | **-1** | **-22** | **-21** |
| **E.22** | **Sopravvenienze attive ed insussistenze del passivo derivanti dalla gestione dei residui** | **65** | **94** | **29** |
| | di cui eliminazione dei residui passivi | 64 | 93 | 29 |
| **E.23** | **Sopravvenienze passive ed insussistenze dell'attivo derivanti dalla gestione dei residui** | **9** | **-29** | **-38** |
| | prelievo dal Fondo svalutazione crediti contributivi | 13.379 | 1.934 | -11.445 |
| | prelievo dal Fondo svalutazione crediti prestazioni da recuperare | 64 | 54 | -10 |
| | eliminazione residui attivi | -13.434 | -2.016 | 11.418 |
| | **Totale proventi ed oneri straordinari** | **203** | **97** | **-106** |
| **Risultato prima delle imposte** | | **-25.085** | **-3.581** | **21.504** |
| **F** | **Imposte** | **115** | **130** | **15** |
| **Risultato di esercizio** | | **-25.200** | **-3.711** | **21.489** |
| **Totale assegnazioni e prelievi da riserve legali** | | **2.470** | **3.375** | **905** |
| **Disavanzo economico** | | **-27.670** | **-7.086** | **20.584** |

*Fonte: Elaborazione Corte dei conti su dati Inps, rendiconto generale anno 2021*

Relativamente alle singole componenti, il miglioramento generale è superiore a quello della gestione finanziaria perché accanto alla crescita dei ricavi da contributi della produzione (11,672 mld; da 223,872 mld del 2020 a 235,545 mld), che compensa ampiamente il residuale aumento dei costi da prestazioni istituzionali (0,326 mld; da 359,517 mld del 2020 a 359,843 mld), si aggiungono, come accennato, le variazioni di poste strettamente economiche come i decrementi negli accantonamenti al fondo svalutazione crediti contributivi (-5,571 mld) e ai fondi per oneri futuri (- 5,072 mld).

Nel 2021 la gestione *ex* Inpdap conferma il peggioramento dell'esercizio precedente (da -14,023 mld a -14,435 mld) e, tuttavia, gli effetti negativi sui saldi economici sono da ricondurre al settore privato i cui soli crediti sono accantonati al fondo di svalutazione.

Sempre con riguardo al settore del lavoro privato, di un qualche rilievo è l'incidenza della gestione del "fondo di Tesoreria" per l'erogazione dei trattamenti di fine rapporto che "pesa" per circa 6 mld sull'aggregato delle entrate contributive.

La sostanziale uguaglianza tra reddito operativo e reddito netto è data dalla scarsa incidenza delle componenti finanziarie e straordinarie. Le prime registrano un saldo positivo di 207 mln (0,183 mld nel 2020) per gran parte attribuibile ai 0,214 mld (0,216 mld nel 2020) di altri proventi finanziari, mentre le componenti straordinarie chiudono con un saldo di 97 mln ml (0,203 mld nel 2020) per effetto della diminuzione dei proventi straordinari per 77 ml.

### 11.6 Lo stato patrimoniale

L'andamento delle voci che compongono lo stato patrimoniale, poste a raffronto con i dati del 2021, sono di seguito esposte nella tabella 93.

**Tabella 93 - Stato patrimoniale**

*(in milioni)*

| | Consistenza al 31/12/2020 | Consistenza al 31/12/2021 | Variazioni Assolute |
|---|---|---|---|
| **Immobilizzazioni** | | | |
| Immobilizzazioni immateriali | 134 | 136 | 2 |
| Immobilizzazioni materiali | 2.685 | 2.629 | -56 |
| Immobilizzazioni finanziarie | 14.970 | 14.500 | -470 |
| **Totale immobilizzazioni** | **17.789** | **17.265** | **-524** |
| **Attivo Circolante** | | | |
| Rimanenze | 314 | 320 | 6 |
| Residui attivi meno Fondi svalutazione crediti | 58.826 | 59.581 | 755 |
| Attività finanziarie che non costituiscono immobilizzazioni | 225 | 225 | 0 |
| Disponibilità liquide | 21.904 | 31.433 | 9.529 |
| **Totale attivo circolante** | **81.269** | **91.559** | **10.290** |
| **Ratei e Risconti** | | | |
| Ratei attivi | 26.809 | 28.378 | 1.569 |
| **Totale ratei e risconti** | **26.809** | **28.378** | **1.569** |
| **Totale Attività** | **125.867** | **137.202** | **11.335** |
| **Patrimonio Netto** | | | |
| Riserve obbligatorie e derivanti da legge | 79.667 | 83.036 | 3.369 |
| Contributo per ripiano disavanzi | 86.985 | 86.985 | 0 |
| Riserva fondo solidarietà residuale | 1.735 | 1.741 | 6 |
| Avanzi (disavanzi) economici portati a nuovo | -126.158 | -153.828 | -27.670 |
| Avanzo (disavanzo) economico d'esercizio | -27.670 | -7.086 | 20.584 |
| **Totale Patrimonio Netto** | **14.559** | **10.848** | **-3.711** |
| **Fondi per rischi ed oneri** | | | |
| Fondo per imposte | 11 | 11 | 0 |
| Fondi per altri rischi ed oneri futuri | 16.835 | 18.118 | 1.283 |
| Fondo rischi per il contenzioso giudiziario | 50 | 47 | -3 |
| Altri fondi | 424 | 578 | 154 |
| **Totale fondi per rischi ed oneri** | **17.320** | **18.754** | **1.434** |
| **Fondo trattamento di fine rapporto** | **1.942** | **1.864** | **-78** |
| **Debiti** | **85.588** | **101.318** | 15.730 |
| **Ratei e Risconti** | | | |
| Ratei passivi | 6.045 | 3.998 | -2.047 |
| Risconti passivi | 6 | 6 | 0 |
| Riserve tecniche | 408 | 415 | 7 |
| **Totale Ratei e Risconti** | **6.459** | **4.419** | **2.040** |
| **Totale Passività** | **125.867** | **137.202** | **11.335** |

*Fonte: Elaborazione Corte dei conti su dati Inps, rendiconto generale anno 2021*

Nell'esercizio in esame le poste creditorie, al netto dei fondi di svalutazione, si attestano su 59,581 mld (tra i quali vi sono crediti particolarmente vetusti e per i quali è eccepibile la

prescrizione), importo pari al 43,4 per cento del totale dell'attivo, mentre i debiti continuano ad aumentare raggiungendo il 73,8 per cento (68 per cento nel 2020) del totale delle passività.

Dal lato dell'attivo le immobilizzazioni si movimentano in diminuzione di 0,524 mld di cui -56 mln attengono a quelle materiali e -0,47 mld a quelle finanziarie (+4,048 mld nel 2020), mentre salgono di 2 mln le immateriali. L'incremento elevato delle immobilizzazioni finanziarie nell'esercizio precedente è attribuibile all'anticipazione finanziaria ai pensionati della mensilità di competenza di gennaio 2021 corrisposta da Poste s.p.a. pari a 4,744 mld. Diminuiscono invece i mutui (-238 ml) e i prestiti (-273 ml) concessi agli iscritti della gestione crediti *ex* Inpdap.

Quanto alle poste dell'attivo circolante, le disponibilità liquide si attestano su 31,433 mld, con un incremento sul 2020 del 43,5 per cento, pari, nel suo valore assoluto, a 9,529 mld.

Questo incremento corrisponde ad una copertura delle anticipazioni erogate dallo Stato (12,085 mld) superiore ad un fabbisogno di cassa di 2,557 mld, generato dal disavanzo delle gestioni previdenziali pubblica e privata, pur dopo i trasferimenti a titolo definitivo erogati dallo Stato alla Gias per la copertura di legge di taluni oneri previdenziali e assistenziali (142,306 mld).

I trasferimenti da parte dello Stato generano crediti per un importo complessivo di 21,667 mld (19,184 mld nel 2020), cui si aggiungono crediti verso altri enti del settore pubblico per 5,024 mld e verso le regioni per 0,655 mld.

Le poste del passivo continuano ad essere caratterizzate dal debito verso lo Stato ed altri soggetti pubblici che supera nel 2021 gli 80 mld, di cui 32,155 mld per anticipazioni di tesoreria (importo, quest'ultimo, rimasto invariato negli ultimi anni) e 32,137 mld (20,052 mld nel 2020) per anticipazioni dello Stato alle gestioni previdenziali che proseguono il *trend* di crescita interrotto nel 2018 con l'eliminazione di 88,878 mld.

Il patrimonio netto si attesta nel 2021 su 10,848 mld, con una diminuzione sul 2020 di 3,711 mld in ragione del risultato di esercizio negativo.

La movimentazione del patrimonio netto nel 2021 evidenzia il peso di risultati economici negativi, fortemente condizionati dalla svalutazione di crediti contributivi ad alto rischio di realizzabilità, il cui importo nel corrente anno continua ad essere consistente (7,132 mld). Per effetto di tale accantonamento, alla chiusura dell'esercizio 2021, il fondo svalutazione crediti contributivi, al netto dei prelievi, si attesta sul valore di 94,246 mld (89,064 mld nel 2020).

In definitiva, la situazione patrimoniale dell'Istituto nel 2021 presenta un profilo strutturale sostanzialmente equilibrato, con poste dell'attivo (crediti verso lo Stato e liquidità) di poco inferiori al debito verso lo Stato costituito da trasferimenti per anticipazioni.

D'altro canto, i crediti netti di natura contributiva (pari nel 2021 a 22,813 mld) scontano i rischi connessi alla loro effettiva realizzabilità, come reso evidente dall'incremento del relativo fondo di svalutazione.

**11.6.1 Le immobilizzazioni finanziarie**

Tra le immobilizzazioni, quelle finanziarie continuano a rappresentare, anche nel 2021 l'aggregato più rilevante, pari all'84 per cento dell'intera categoria. Dopo aver raggiunto un valore di 16,8 mld nel 2012 - in conseguenza della incorporazione degli enti previdenziali pubblici - le immobilizzazioni in parola si attestano su 14,5 mld (10,6 per cento del totale dell'attivo) con un leggero ridimensionamento rispetto al 2020 (-0,47 mld).

Le singole componenti sono rappresentate da crediti a lunga scadenza per 6,459 mld, da partecipazioni per 28 mln, da altri titoli per 1,406 mld e da crediti finanziari diversi per 6,607 mld.

Quanto ai crediti a lunga scadenza, i valori di maggiore rilevanza sono costituiti, come nel precedente esercizio, dai mutui (2,623 mld) e dai prestiti (1,039 mld) concessi agli iscritti della gestione crediti *ex* Inpdap, e dai mutui ipotecari al personale *ex* art. 59 del d.p.r. 16 ottobre 1979, n. 509 (0,963 mld).

La componente mobiliare, pari a 1,433 mld (tabella 94), è costituita dalle partecipazioni e dagli altri titoli nei valori esposti. Questi ultimi comprendono gli investimenti in fondi immobiliari per 1,317 mld, in titoli di Stato e assimilati per 39 ml, in buoni fruttiferi postali e polizze vita per 24 ml, in impieghi in titoli diversi da perfezionare per 26 ml.

**Tabella 94 - Gestione mobiliare complessiva**

*(in migliaia)*

| | | Consistenza al 31 dicembre | | Variazione ass. |
|---|---|---|---|---|
| | | 2020 | 2021 | |
| **A** | **Partecipazioni (A1+A2)** | **23.953** | **27.565** | **3.612** |
| **A1** | Totale titoli azionari | 21.187 | 24.799 | 3.612 |
| **A2** | Impieghi mobiliari da perfezionare | 2.766 | 2.766 | 0 |
| **B** | **Altri titoli (B1+B2+B3+B4)** | **1.597.290** | **1.405.489** | **-191.801** |
| B1 | Totale titoli di Stato | 45.958 | 38.608 | -7.350 |
| B2 | Buoni fruttiferi postali e polizze vita | 24.000 | 24.000 | 0 |
| B3 | Impieghi in titoli diversi da perfezionare | 25.716 | 25.716 | 0 |
| B4 | Fondi immobiliari totale | 1.501.616 | 1.317.165 | -184.451 |
| | **Totale Inps (A + B)** | **1.621.243** | **1.433.054** | **-188.189** |

*Fonte: Elaborazione Corte dei conti su dati Inps, rendiconto generale anno 2021*

La consistenza delle partecipazioni si attesta nel 2021 su 27,565 mln (tabella 95), con investimenti in azioni di società non quotate (Inps Servizi, Igei) per 1,4 ml, quotate (Intesa San Paolo) per 23,369 mln e in impieghi mobiliari da perfezionare per quasi 3 mln.

**Tabella 95 – Partecipazioni**

| | | | Consistenza al 31/12/2020 | Consistenza al 31/12/2021 | Variazione ass. |
|---|---|---|---|---|---|
| **1** | | **Azioni** | **21.187.442** | **24.799.443** | **3.612.001** |
| | a | *Società non quotate* | | | |
| | | Igei | 1.032.216 | 930.216 | -102.000 |
| | | Inps Servizi (*ex* Sispi nel 2020) | 500.000 | 500.000 | 0 |
| | b | *Società quotate* | | | |
| | | Intesa San Paolo[238] | 19.655.226 | 23.369.227 | 3.714.001 |
| **2** | | **Impieghi mobiliari da perfezionare[239]** | **2.765.626** | **2.765.626** | **0** |
| | | **Totale** | **23.953.068** | **27.565.069** | **3.612.001** |

*Fonte: Elaborazione Corte dei conti, rendiconto generale anno 2021*

L'Istituto detiene l'intero capitale sociale di Inps Servizi s.p.a., (500.000 azioni, per un valore nominale di 500.000 euro), oggi società *in house*, che ha svolto attività di fornitura di prodotti e servizi amministrativo-contabili per il mercato dell'area della previdenza in genere, e in particolare per l'erogazione dei contributi e l'erogazione delle prestazioni dei fondi di previdenza complementare e integrativa.

Il rendiconto dell'esercizio 2021 di Inps Servizi s.p.a., chiude con un margine positivo di 381.751 euro, in diminuzione di 134.498 rispetto all'esercizio precedente (516.249 euro) a causa dei maggiori costi per il personale, + 256.049 euro e per servizi + 112.122 euro e nonostante l'importante crescita dei ricavi con + 236.963 euro del valore della produzione.

[238] Nel corso del 2021 la partecipazione azionaria in Intesa San Paolo s.p.a. ha prodotto dividendi totali pari ad euro 2.131.388,62 in tre diverse operazioni.

[239] L'importo è riferito alle somme impegnate e non richiamate, a titolo di futuro aumento di capitale della Società Igei.

L'art. 5 *bis* del d.l. 3 settembre 2019, n.101 (convertito dalla l. 3 novembre 2019, n.128) ha previsto, che a seguito della modifica dello statuto e della nomina della nuova *governance* della società, alla stessa siano affidate le attività del *contact center* multimediale verso l'utenza alla scadenza naturale dei contratti, garantendo la stabilizzazione dei lavoratori dell'attuale aggiudicatario del servizio. La nuova società ha assunto la denominazione di Inps Servizi s.p.a.[240] il cui organo amministrativo, in luogo dell'Amministratore unico, è composto da tre consiglieri di cui uno con funzione di Presidente[241].

L'Inps possiede, 7.650 azioni - pari al 51 per cento del capitale sociale - di Igei s.p.a. La società, in liquidazione dal 1996, ha gestito il patrimonio immobiliare dell'Istituto che residuava dalle operazioni di cartolarizzazione Scip 1 e Scip 2, oltre ai beni immobili di altri enti soppressi (Sportass e Ipost) fino alla riconsegna all'Inps avvenuta in data 1° aprile 2018. In conseguenza di ciò e a seguito dell'intervenuta risoluzione della convenzione con l'Istituto e dei contratti di *service*, la società ha cessato l'attività di gestione a far data dal 30 aprile 2018 ed è tuttora in liquidazione. Nel 2021 a seguito di un rimborso parziale del capitale si registra una riduzione della partecipazione pari a 102.000 euro.

Il risultato economico al 31 dicembre 2021 è pari a zero, rispetto all'esercizio precedente che chiudeva con un utile di 29.963 euro. Ciò in conseguenza della non realizzazione di ricavi delle vendite e delle prestazioni per cessata attività. Uniche voci positive di reddito quelle derivanti dalla voce altri "ricavi e proventi "per 167.169 euro di cui 149.889 euro da utilizzo fondi, totalmente assorbiti dai 167.288 euro di costi della produzione.

Peggiora il patrimonio netto che chiude il 2021 con un saldo di 5.480.314 euro, in diminuzione rispetto a 5.900.491 euro del 31 dicembre 2020.

In conseguenza della soppressione dell'Inpdap, l'Istituto è subentrato nella titolarità dell'intero patrimonio mobiliare della gestione pubblica, costituito dopo la cessione nel novembre 2018 della partecipazione azionaria in *ex* Idea Fimit Sgr s.p.a.[242] (ora DeA capital *real* estate sgr s.p.a.), nelle quote di fondi immobiliari chiusi costituiti con apporti di immobili (Fondi *Alpha*, *Beta* e *Senior*), ovvero con conferimento di liquidità (Fondo Aristotele) e in titoli di Stato. Al

[240] Deliberazione del Cda n. 64 del 5 maggio 2021.

[241] Con deliberazione del Cda n. 170 del 24 novembre 2021, Inps ha sottoscritto l'Accordo di Servizio Quadro con Inps Servizi s.p.a. (firmato il 7 dicembre 2021) e in attuazione dello stesso il Cda di Inps Servizi s.p.a., ha approvato in data 15 aprile 2022 il Piano Industriale per l'arco temporale 2022-2025. Il servizio di *contact center* è attivo dal 6 dicembre 2022.

[242] La società controllata da DeA capital s.p.a., nasce nel settembre 2011 dalla fusione di First Atlantic Real Estate SGR. in Fimit sgr s.p.a. Nel novembre 2018 è stato sottoscritto il contratto di cessione della partecipazione dell'Istituto in Idea Fimit Sgr s.p.a. pari al 29,67 per cento (corrispondente alla quota *ex* Inpdap, 33.157 azioni ed *ex* Enpals, 20.511 azioni) al socio di maggioranza DeA capital s.p.a..

netto di questi ultimi, venuti a scadenza il 1° luglio 2016, si riportano nella tabella 96 i dati riassuntivi delle partecipazioni detenute.

**Tabella 96 - Fondi immobiliari**

| | Consistenza al 31.12.2020 | Consistenza al 31.12.2021 | Variazione ass. |
|---|---|---|---|
| **Fondi immobiliari chiusi** | | | |
| Quote Fondo Immobiliare Alpha | 48.372.794 | 45.494.206 | - 2.878.588 |
| Quote Fondo Immobiliare Gamma | 261.898.163 | 261.898.163 | 0 |
| Quote Fondo Immobiliare Aristotele | 630.000.000 | 630.000.000 | 0 |
| Quote Fondo Immobiliare Senior | 94.250.000 | 94.250.000 | 0 |
| Quote Fondo Immobiliare I3 -Inps | 444.728.235 | 263.155.875 | -181.572.360 |
| Quote Fondo Immobiliare I3 -Silver | 22.366.854 | 22.366.854 | 0 |
| **Totale** | **1.501.616.046** | **1.317.165.098** | **-184.450.948** |

*Fonte: Elaborazione Corte dei conti su dati Inps, rendiconti generali anni 2020 – 2021*

L'Inpdap partecipava con Fimit sgr s.p.a., alla costituzione dei fondi immobiliari chiusi ad apporto pubblico *Alpha* e *Beta*, mediante conferimento di proprie unità immobiliari e conseguente assegnazione delle quote emesse.

Fondo Alpha, istituito nel 2001, è stato il primo fondo immobiliare ad apporto pubblico istituito in Italia e quotato in Borsa italiana. Per ottimizzare la scelta del periodo di dismissione evitando congiunture economiche tendenzialmente negative, la durata del Fondo è stata prorogata per ulteriori 15 anni, con scadenza entro il 27 giugno 2030, ferma restando la facoltà da parte della Sgr di anticiparne la liquidazione. L'Inps possiede 31.289 quote del Fondo, pari al 30 per cento del totale, per una consistenza finale di 45,494 ml.

Nel corso del 2021 il Cda di Dea capital real estate sgr s.p.a. ha deliberato un rimborso parziale pro-quota di 92 euro, per un importo complessivo di 2,879 ml.

Per quanto riguarda il Fondo Gamma - istituito nel 2004 con una durata di 15 anni, fatta salva la facoltà per la sgr di proroga per un periodo massimo di due anni - l'Enpals deteneva, al momento dell'incorporazione, n. 10.206 quote pari al 99,6 per cento del totale. Il fondo è iscritto nel bilancio dell'Inps per 262 ml. Alla data del 31 dicembre 2021 il valore unitario delle quote è pari a 26.877 euro.

Il Fondo Aristotele è un fondo immobiliare chiuso, di cui l'Istituto possiede 2.520 quote, costituito per l'effettuazione di investimenti in via indiretta nel settore dell'edilizia universitaria. Nel 2021 è stato erogato un provento unitario di 5.650 euro per ciascuna quota, per un totale, al netto delle imposte, che ammonta per l'Inps a 10,536 ml.

Gestito sempre da Dea capital real estate sgr è il Fondo Senior, di cui l'Istituto possiede il 69 per cento del capitale pari a 377 quote, a fronte di un valore iscritto in bilancio per 94,25 ml.
Con determinazione presidenziale del 28 giugno 2018, l'Istituto ha avviato la partecipazione al fondo "i3 – Silver" e il trasferimento di due immobili per un valore di apporto di 10 ml. Con due successivi provvedimenti è stato predisposto un ulteriore trasferimento di quattro immobili per un valore di 12,4 ml. A fronte dei tre trasferimenti totali sono state emesse a favore dell'Istituto 45 quote, ciascuna un valore di 22,4 ml.
In riferimento al Fondo "i3-Inps", nel corso 2021, il Cda di Invimit Sgr s.p.a. ha deliberato due rimborsi parziali pro quota che hanno comportato un accredito a favore dell'Istituto di 169,5 mln e di 12 ml. Sono stati distribuiti dividendi per 23,6 mln e non è stato effettuato nessun conferimento. Complessivamente, nell'arco temporale tra il 2017 e il 2021 il fondo ha distribuito 216 mln circa sia a titolo di rimborso parziale *pro quota* che di provento.
Per il patrimonio mobiliare, fermo restando l'obiettivo del tendenziale disinvestimento, è previsto l'adeguamento alle disposizioni recate dal d.lgs. 19 agosto 2016, n. 175 e s.m.i. con il mantenimento in portafoglio coerente con le finalità istituzionali dell'Ente nel rispetto dei criteri della prudenza gestionale, nonché il reinvestimento in titoli pubblici delle somme rinvenienti dalla vendita degli immobili (operazione prevista nel Piano triennale di Inps, ultimo dei quali approvato con determinazione del 6 novembre 2019, n. 121), in conformità a quanto disposto dal decreto del Ministero dell'economia del 10 novembre 2010.
A seguito della ricognizione straordinaria delle partecipazioni societarie detenute dall'ente, effettuata nel 2017, come stabilito ai sensi dell'art. 24 del d.lgs. 19 agosto 2016, n. 175 e alla successiva alienazione delle partecipazioni azionarie detenute da Inps nelle società quotate, allo stato residua solo quella in Intesa San Paolo[243]. Quanto a tale ultima partecipazione, risulta eseguita la ricognizione annuale *ex* art. 20 del d.lgs. n.175 del 2016.

**11.6.2 Le immobilizzazioni materiali**

Le immobilizzazioni materiali alla data del 31 dicembre 2021, iscritte in bilancio per un valore di 2,629 mld, ammontano, al lordo dei fondi di ammortamento, a 5,840 mld e sono rappresentate da terreni e fabbricati per 2,720 mld, da impianti e macchinari per 2,466 mld, da immobilizzazioni in corso per 532 mln e da altri beni per 122 mln.

[243] Quanto alla partecipazione azionaria in Banca d'Italia, la stessa ha natura istituzionale; il Piano investimenti e disinvestimenti del giugno 2017, ultimo che se ne occupa, ne prevede il mantenimento nel portafoglio dell'Istituto.

I terreni e fabbricati comprendono immobili da reddito per 1,999 mld, immobili strumentali per 0,66 mld e strutture sociali (convitti, case di riposo e strutture similari) per 61 mln.

Il patrimonio immobiliare da reddito dell'Inps è estremamente dimensionato ed eterogeneo in quanto risultato della confluenza dei portafogli immobiliari di enti soppressi e, soprattutto, della chiusura delle operazioni di cartolarizzazione Scip 1 e Scip 2.

Infatti, gli immobili da reddito, costituiti da oltre 23.300 unità per un valore di 1,918 mld, sono per oltre il 90 per cento da ricondurre al patrimonio dei soppressi Inpdap e Inpdai sia in termini di consistenza che di valore.

In ordine all'attività di dismissione del patrimonio immobiliare da reddito, nel 2021 sono stati venduti (in opzione o a seguito di asta) 1.378 beni immobili per 72,9 mln e nel corso del 2021 e 2022 il Cda ha deliberato l'acquisto di cinque immobili strumentali[244].

Quanto alla destinazione funzionale, si tratta di un patrimonio costituito per il 36 per cento da unità immobiliari residenziali; per circa il 45 per cento da unità secondarie o minori, quali box/posti auto o cantine. Il residuo 19 per cento del patrimonio si compone di unità con destinazione commerciale e proprietà con destinazioni diverse, quali *ex* colonie, strutture ricettive, edifici scolastici e terreni.

La tabella 97 espone la situazione degli immobili da reddito a fine 2021.

La voce "Senza titolo" indica il consistente numero di unità occupate senza alcun titolo giuridico.

**Tabella 97 - Immobili da reddito: destinazione d'uso**

| Destinazione d'uso | Contratto in corso/scaduto | Libere | Senza titolo | Altro | Totale |
|---|---|---|---|---|---|
| Abitativo | 3.789 | 2.853 | 1.834 | 11 | 8.487 |
| Magazzino | 253 | 1.084 | 36 | 0 | 1.373 |
| Ufficio | 178 | 657 | 61 | 0 | 896 |
| Negozio | 527 | 1.130 | 78 | 0 | 1.735 |
| Ricettivo/alberghiero | 0 | 3 | 0 | 0 | 3 |
| Scuole | 3 | 3 | 0 | 0 | 6 |
| Altro | 56 | 162 | 4 | 0 | 222 |
| Box/posto auto/cantine | 1.745 | 8.413 | 398 | 0 | 10.556 |
| **Totale** | **6.551** | **14.305** | **2.411** | **11** | **23.278** |

*Fonte: Dati Inps*

Quanto alle modalità tecnico amministrative di gestione del patrimonio da reddito, quello originario dell'Istituto, gestito fino al 31 marzo 2018 dalla società Igei s.p.a. (derivante dalla

[244] Immobile sito in Fermo (deliberazione Cda n°38 e 122 del 2021), in Bari (deliberazione n°169 del 2021), in Pesaro (deliberazione n°44 del 2022), in Ferrara (deliberazione n°45 del 2022) e a Firenze (deliberazione n° 259 del 2022)

soppressione degli enti Scau, Sportass e Ipost) e quello di provenienza *ex* Inpdai, Inpdap ed Enpals è stato affidato, attraverso una procedura aperta e per la durata di 36 mesi alla società Romeo gestioni s.p.a.[245] Operativamente dal 1 gennaio 2021 si è ultimato il passaggio a detta società di gestione anche della gestione degli immobili di provenienza *ex* Inpdap ed *ex* Enpals precedentemente gestiti direttamente dall'Istituto a livello regionale.

Ciò ha comportato il venir meno dal 1° gennaio 2021 della distinzione tra gestione diretta e indiretta fino a tale data rilevata.

La redditività del patrimonio immobiliare dell'Inps, ante imposte, è indicata nella tabella 98, in rapporto alla consistenza media del patrimonio posseduto. Nella tabella sono state rappresentate nell'ambito della voce "Reddito lordo" anche gli utili o perdite conseguenti alla cessione degli immobili[246], con l'indicazione finale di un rendimento lordo del patrimonio da reddito del 2,75 per cento, a fronte di una consistenza patrimoniale media lorda di 2,058 mld mentre il rendimento netto si attesta su valori negativi pari a -3,91 per cento.

**Tabella 98 - Redditività complessiva immobili da reddito**

| | |
|---|---|
| Reddito Lordo | 42.865.201 |
| Utile da realizzo | 7.246.252 |
| *Utile da vendite dirette ed aste* | 7.246.252 |
| *Utile da apporti e fondi* | 0 |
| Totale spese gestionali * | -46.451.674 |
| Totale spese obbligatorie non discrezionali | -65.700.866 |
| *Imposte locali (IMU)* | *-27.865.705* |
| *Ammortamenti* | *-37.835.161* |
| Reddito al netto delle spese gestionali | 3.659.779 |
| Reddito al netto delle spese gestionali e obbligatorie | -62.041.087 |
| Consistenza media lorda del patrimonio | 2.058.233.514 |
| Rendimento lordo | 2,43% |
| Rendimento al netto delle spese gestionali | 0,18% |
| Rendimento al netto delle spese gestionali e obbligatorie | -3,01% |

* Al totale delle spese gestionali, sono state aggiunte extra-contabilmente le spese del personale dedicato alla gestione indiretta del patrimonio immobiliare in servizio presso la D.G. per un importo stimato di 3 ml.
*Fonte: Dati Inps.*

[245] Determinazione dirigenziale D.c.r.s. n.503 del 2018 di autorizzazione all'espletamento di una procedura aperta per l'affidamento "Gestione amministrativa, tecnica e di supporto alla valorizzazione del patrimonio immobiliare dell'Inps" di durata triennale. Nelle more dell'espletamento della gara il vecchio contratto (con decorrenza triennale dall'11 dicembre 2015) subisce sei proroghe. La gara viene aggiudicata con determinazione dirigenziale n. 62 del 6 febbraio 2020 e il relativo contratto viene stipulato il 18 giugno 2020 con decorrenza 1luglio 2020.

[246] Tale rappresentazione "Consentirebbe, peraltro, di allineare la metodologia di rilevazione dei dati fino ad oggi seguita con quella correntemente utilizzata ai fini della valutazione dei risultati realizzati dai fondi immobiliari, che la adottano sulla base delle istruzioni adottate al riguardo dalla Banca d'Italia nella sua veste di Autorità di vigilanza sulle società di gestione del risparmio".

Solo con l'art. 38, c. 2, del d.l. 24 aprile 2017, n. 50 è stata prevista l'opzione di dismissione diretta del patrimonio immobiliare da reddito e non esclusivamente mediante il conferimento dello stesso a fondi di investimento immobiliare costituiti ai sensi di legge. Il primo Piano di investimento e disinvestimento del patrimonio immobiliare non strumentale e del patrimonio mobiliare (2017-2019), previ definitivi accordi con Invimit sgr, ha stabilito: *i)* il conferimento al fondo immobiliare chiuso i3-Inps degli immobili da reddito non interessati dalle operazioni di cartolarizzazione Scip 1 e Scip 2, ovvero per i quali non sussistano diritti di legge a favore dei conduttori, *ii*) il conferimento al medesimo fondo chiuso degli immobili non più strumentali per i quali l'Agenzia del demanio non ravvisi la possibilità di utilizzo da parte della pubblica amministrazione.

Nell'ambito di cessione diretta rientrano, invece, quegli immobili reliquati dall'operazione di cartolarizzazione, da avviare alla vendita ai conduttori ovvero da porre sul mercato mediante asta pubblica.

Dopo i sette apporti effettuati nel 2019 di 97 immobili per un valore di 425 mln a fronte del quale sono state sottoscritte n. 782 quote del Fondo, nel corso del 2020 è stato effettuato un ulteriore apporto, con il trasferimento di 5 immobili per un valore di 25 ml, cui corrisponde l'emissione di 39 quote, per un valore di 628.216.000. Nel 2021 non si è assistito a nessun apporto.

Alla data 31 dicembre 2021 l'Inps è dunque titolare di 821 quote del Fondo I3-Inps corrispondenti ad una percentuale di partecipazione al Fondo in parola di oltre il 98 per cento[247].

Sempre con riferimento al Fondo i3-Inps, attraverso l'istituzione da parte di Invimit del Fondo i3-Dante, è stato avviato un programma di investimento alternativo immobiliare multicomparto riservato di tipo chiuso le cui quote sono commercializzate sul mercato degli investitori istituzionali. Finora 497 quote del valore di 500.000 euro - Comparto Convivio – sono state cedute a Poste vita s.p.a. per un importo di 248,5 mln, di cui 197,192 mln riguardanti immobili originariamente conferiti dall'Istituto ad i3-Inps per un valore complessivo pari a circa 168,375 mln, con una plusvalenza, al netto dello sconto in portafoglio del 5 per cento, di oltre 28 mln. A seguito della commercializzazione delle quote del Fondo, l'Istituto ha ricevuto

[247] Le restanti quote sono detenute dallo Stato e dal Fondo i3-Core. Il valore di mercato dei beni in parola è stato stimato dall'esperto indipendente di Invimit sgr; ad esso è applicato uno sconto per apporto in blocco nell'incidenza media dell'11,85 per cento. Ne consegue, per l'Istituto, una differenza tra il valore di apporto e il valore di bilancio al lordo del fondo di ammortamento.

un dividendo di 23.570.089 euro lordi e un rimborso parziale di 169.545.531 euro. Nel corso del 2021 Invimit ha deliberato un ulteriore rimborso parziale *pro-quota*, pari a 14.649 euro che per le quote in carico all'Istituto ammonta ad euro 12.026.829.

Al Fondo immobiliare chiuso I3-silver appositamente istituito da Invimit sgr sono conferiti beni a destinazione sociale attualmente in disuso e con finalità di valorizzazione a scopo sociale[248]. Oltre che da Inps il Fondo in parola è partecipato dal Fondo I3-Core con una sottoscrizione in danaro di 7 ml.

Con la determinazione presidenziale del 19 giugno 2019 di aggiornamento al piano di investimento e disinvestimento 2019-2021 e con il Piano 2020-2022, l'Istituto ha determinato di procedere all'acquisizione di immobili da adibire a proprie sedi strumentali, nei limiti delle somme risultanti dalla vendita di immobili da reddito oggetto dei piani approvati, (al mese di ottobre 2022, le somme rinvenienti dalla vendita di immobili sono pari a 257.643.217 euro) in sostituzione del reinvestimento in titoli pubblici, che rimane, quindi, opzione residuale. In considerazione di ciò è stato necessario determinare gli effetti di cassa relativamente alle operazioni di acquisto di immobili (25 milioni nel 2020 e 25 milioni nel 2021)[249] ed intervenire sul regolamento degli investimenti e disinvestimenti immobiliari[250].

Gli ultimi piani di investimento e disinvestimento[251] confermano le linee di azione sopra delineate.

**11.6.3 I crediti e i debiti**

La situazione dei crediti non immobilizzati dell'Istituto nel 2021 nel confronto con quella del precedente esercizio è esposta nella tabella 99.

[248] L'ipotesi di valorizzazione afferirebbe in particolare a quattro centri vacanze e due case di soggiorno dislocate in varie regioni del Paese.

[249] Il Piano di investimento e disinvestimento 2023-2025 ha stimato gli effetti di cassa per il triennio considerato in 110 mln per il 2023, 90 mln per il 2024 e 20 mln per il 2025.

[250] Determinazione Cda n. 58 del 30 settembre 2020. La modifica ha tra l'altro previsto per gli immobili Fip il "diritto di prima offerta" riconosciuto all'Agenzia del demanio per conto delle PP.AA. utilizzatrici, tra cui l'Inps e la possibilità di procedere alla dismissione tramite trattativa privata nei confronti delle altre amministrazioni pubbliche, purché gli immobili vengano destinati a finalità istituzionali.

[251] Determinazioni del Cda n. 85 del 25 novembre 2020 (triennio 2021 – 2023) n. 177 del 30 novembre 2021 (triennio 2022 – 2024) e n. 258 del 21 dicembre 2022 (triennio 2023-2025).

**Tabella 99 - Crediti finali**

*(in milioni)*

| | Consistenza | | Variazioni | |
|---|---|---|---|---|
| | 31/12/20 | 31/12/21 | Ass. | % |
| **Crediti verso utenti, clienti, ecc.** | **182** | **179** | **-3** | **-1,6%** |
| **Crediti verso iscritti, soci e terzi** | **33.098** | **31.255** | **- 1.852** | **- 5,6%** |
| aliquote contributive a carico dei datori di lavoro e/o iscritti | **114.619** | **117.059** | 2.440 | 2,1% |
| fondo svalutazione crediti contributivi | **(89.064)** | **(94.246)** | (5182) | 5,8% |
| quote di partec. degli iscritti all'onere di specifiche gestioni | 8 | 6 | -2 | -25% |
| per poste correttive e compensative di spese correnti | 5.317 | 6.280 | 963 | 18,1% |
| fondo svalutazione per prestazioni da recuperare | (2.158) | (2.377) | (219) | 10,1% |
| per entrate non classificabili in altre voci | 2.188 | 2.249 | 61 | 2,8% |
| per alienazione di immobili e diritti reali | 71 | 71 | 0 | 0% |
| per contributi riscossi per conto di altri enti | 2.117 | 2.214 | 97 | 4,6% |
| **Crediti verso lo Stato ed altri soggetti pubblici** | **25.219** | **27.813** | **2.594** | **10,3%** |
| per trasferimenti da parte dello Stato | 19.184 | 21.667 | 2.483 | 12,9% |
| per trasferimenti da parte delle Regioni | 655 | 655 | 0 | 0% |
| per trasferimenti da parte di altri Enti pubblici del settore pubblico | 4.971 | 5.024 | 53 | 1,1% |
| verso lo Stato ed altri Enti per entrate aventi natura di partite di giro | 409 | 467 | 58 | 14,2% |
| **Crediti verso altri** | **328** | **334** | **6** | **1,9%** |
| per redditi e proventi patrimoniali | 161 | 162 | 1 | 0,6% |
| fondo svalutazione crediti v/locatari di immobili da reddito | (9) | (9) | (0) | 0% |
| per altre entrate | 176 | 181 | 5 | 2,8% |
| **Totale Crediti al netto fondi di svalutazione** | **58.827** | **59.581** | **754** | **1,3%** |

*Fonte: Inps - Rendiconti generali anni 2020 – 2021*

Il totale dei crediti vantati dall'Istituto, ove considerati al lordo dei fondi di svalutazione, si attesta nel 2020 su un importo di 156,213 mld , con un incremento di 6,156 mld , pari al 4,1 per cento.

Al netto delle svalutazioni, le poste creditorie passano, invece, dai 58,827 mld del 2020 ai 59,581 mld , con un'incidenza sul totale dell'attivo patrimoniale pari al 43 per cento.

La crescita è da riferire all'incremento dei crediti per trasferimenti da parte dello Stato, pari a 2,483 mld che compensa il decremento di 2,742 mld della consistenza netta dei crediti contributivi, effetto quest'ultimi di una variazione dei crediti contributivi lordi (+2,44 mld) inferiore a quella del relativo Fondo di svalutazione, pari, nel confronto tra i due esercizi, a +5,182 mld .

Per un'analisi di maggior dettaglio dell'aggregato relativo ai crediti contributivi si fa rinvio al capitolo 6 di questa relazione e alle valutazioni ivi esposte.

La tabella seguente illustra, con riferimento ai crediti contributivi, gli importi iscritti a ruolo, le riscossioni, gi sgravi o annullamenti e il carico netto residuo, distinti per anno, per il periodo 2000-2021.

**Tabella 100 - Crediti contributivi 2000-2021**

| ANNO | ISCRITTO A RUOLO/AFFIDATO (A) | SANZIONI ORIGINARIE ISCRITTE A RUOLO (B) | CARICO AL NETTO DELLE SANZIONI (C=A-B) | RISCOSSIONI AL NETTO DELLE SANZIONI (D) | SGRAVI/ANNULLAMENTI AL NETTO DELLE SANZIONI (E) | CARICO NETTO RESIDUO (F=C-D-E) |
|---|---|---|---|---|---|---|
| 2000 | € 18.013.064.403,48 | € 7.828.481.534,63 | € 10.184.582.868,85 | € 2.451.243.306,11 | € 4.716.940.475,14 | € 3.016.399.087,60 |
| 2001 | € 6.172.439.865,80 | € 2.488.903.345,82 | € 3.683.536.519,98 | € 850.435.271,79 | € 1.519.290.766,21 | € 1.313.810.481,98 |
| 2002 | € 4.101.734.844,03 | € 1.324.658.940,69 | € 2.777.075.903,34 | € 604.830.455,94 | € 954.416.683,48 | € 1.217.828.763,92 |
| 2003 | € 4.275.017.614,61 | € 1.400.251.977,36 | € 2.874.765.637,25 | € 639.941.396,08 | € 1.101.458.836,41 | € 1.133.365.404,76 |
| 2004 | € 8.283.445.263,81 | € 2.160.042.026,22 | € 6.123.403.237,59 | € 1.453.498.895,07 | € 2.000.329.024,50 | € 2.669.575.318,02 |
| 2005 | € 9.748.251.900,70 | € 2.198.852.935,34 | € 7.549.398.965,36 | € 1.747.329.861,92 | € 2.535.593.508,92 | € 3.266.475.594,52 |
| 2006 | € 11.215.669.289,71 | € 2.411.801.400,57 | € 8.803.867.889,14 | € 2.161.986.577,17 | € 3.194.258.435,94 | € 3.447.622.876,03 |
| 2007 | € 9.953.722.757,36 | € 2.290.934.594,45 | € 7.662.788.162,91 | € 1.639.581.779,51 | € 2.666.196.356,99 | € 3.357.010.026,41 |
| 2008 | € 11.829.230.117,48 | € 2.115.769.158,51 | € 9.713.460.958,97 | € 2.088.704.018,02 | € 3.836.141.422,09 | € 3.788.615.518,86 |
| 2009 | € 12.416.542.097,24 | € 1.709.376.016,30 | € 10.707.166.080,94 | € 2.472.573.490,89 | € 4.352.540.355,55 | € 3.882.052.234,50 |
| 2010 | € 13.442.860.809,53 | € 2.287.161.952,67 | € 11.155.698.856,86 | € 2.437.599.998,72 | € 4.279.700.190,45 | € 4.438.398.667,69 |
| 2011 | € 6.067.843.628,15 | € 1.000.833.283,89 | € 5.067.010.344,26 | € 1.119.836.709,00 | € 1.116.802.067,08 | € 2.830.371.568,18 |
| 2012 | € 11.665.605.842,42 | € 1.844.076.883,67 | € 9.821.528.958,75 | € 1.885.579.652,19 | € 1.541.382.758,51 | € 6.394.566.548,05 |
| 2013 | € 11.567.222.023,21 | € 2.345.037.309,06 | € 9.222.184.714,15 | € 1.653.096.792,92 | € 1.274.750.991,15 | € 6.294.336.930,08 |
| 2014 | € 16.431.988.513,87 | € 2.542.045.418,63 | € 13.889.943.095,24 | € 2.880.533.493,49 | € 1.435.346.377,34 | € 9.574.063.224,41 |
| 2015 | € 10.994.645.169,28 | € 1.746.651.898,86 | € 9.247.993.270,42 | € 1.967.488.619,23 | € 871.232.720,02 | € 6.409.271.931,17 |
| 2016 | € 12.799.885.892,35 | € 1.759.277.852,40 | € 11.040.608.039,95 | € 2.177.037.787,52 | € 1.123.817.332,43 | € 7.739.752.920,00 |
| 2017 | € 12.246.192.681,42 | € 1.660.219.105,71 | € 10.585.973.575,71 | € 1.845.160.794,32 | € 1.063.372.183,08 | € 7.677.440.598,31 |
| 2018 | € 14.827.322.619,53 | € 2.119.338.533,94 | € 12.707.984.085,59 | € 1.523.857.531,71 | € 1.293.610.345,28 | € 9.890.516.208,60 |
| 2019 | € 14.040.251.043,92 | € 1.811.593.664,35 | € 12.228.657.379,57 | € 1.124.553.870,39 | € 917.727.315,83 | € 10.186.376.193,35 |
| 2020 | € 1.358.045.488,11 | € 194.740.407,14 | € 1.163.305.080,97 | € 110.935.918,13 | € 91.858.515,97 | € 960.510.646,87 |
| 2021 | € 8.125.180.780,53 | € 1.308.134.431,83 | € 6.817.046.348,70 | € 90.517.374,56 | € 75.749.392,35 | € 6.650.779.581,79 |
| **Totale complessivo** | **€ 229.576.162.646,54** | **€ 46.548.182.672,04** | **€ 183.027.979.974,50** | **€ 34.926.323.594,68** | **€ 41.962.516.054,72** | **€ 106.139.140.325,10** |

*Fonte. Rendiconto generale 2021*

Va, comunque, ribadito come i profili connessi al grado di esigibilità dei crediti di questa natura rappresentino uno tra i problemi centrali dell'assetto patrimoniale dell'Istituto per la rilevanza delle poste rettificative dell'attivo, la cui consistenza rende sempre più evidente il divario tra la gestione economico-patrimoniale, la gestione finanziaria e la situazione amministrativa.

A questo riguardo è da rilevare l'elevato importo del Fondo svalutazione crediti contributivi che, al netto dei prelievi, passa dai 13,3 mld dell'anno 2000 ai 94,246 mld del 2021.

La seconda posta di maggior rilievo è rappresentata dai crediti vantati dall'Inps verso soggetti pubblici per un importo di 27,813 mld . Nel confronto con il 2020, il forte incremento della relativa consistenza (+2,594 mld ) è da riferire quasi esclusivamente all'aumento dei crediti per trasferimenti da parte dello Stato, pari a +2,483 mld (da 19,184 a 21,667 mld ) che confermano il *trend* di crescita dopo la parentesi determinata dall'operazione compensativa operata nell'esercizio 2018.

La tabella 101 rileva la consistenza dei debiti a fine esercizio 2021 confrontata con quella del 2020.

**Tabella 101 - Debiti finali**

*(in milioni)*

| | Consistenza al | | Variazioni | |
|---|---|---|---|---|
| | 31/12/20 | 31/12/21 | Ass. | % |
| Debiti verso fornitori | 935 | 1.057 | 122 | 13 |
| Debiti rappresentati da titoli di credito | 29 | 29 | 0 | 0 |
| Debiti tributari | 10 | 12 | 2 | 15 |
| Debiti verso istituti di previdenziali e sicurezza | 2.582 | 2.722 | 140 | 5 |
| Debiti verso iscritti, soci e terzi per prestazioni dovute | 7.282 | 7.898 | 616 | 8 |
| Debiti verso lo Stato ed altri soggetti pubblici | 65.835 | 80.248 | 14.413 | 22 |
| anticipazioni di tesoreria | 32.155 | 32.155 | 0 | 0 |
| anticipazioni dello Stato alle gestioni previdenziali art. 35, co. 3 e 4, l. n. 448 del 1998 | 20.052 | 32.137 | 12.085 | 60 |
| per trasferimenti passivi allo Stato ed altri soggetti pubblici | 2.464 | 2.563 | 99 | 4 |
| presunta insussistenza dei residui passivi | -999 | -1.000 | -1 | -0 |
| per rimborsi all'erario | 2.379 | 4.686 | 2.306 | 97 |
| verso lo Stato per spese aventi natura di partite di giro | 9.566 | 9.491 | -75 | -1 |
| verso regioni per assegni familiari | 9 | 9 | 0 | 0 |
| verso I.n.a.d.e.l. l. 303 del 1974 | 3 | 0 | -3 | -100 |
| verso altri enti alla regolazione dei rapporti finanziari a chiusura Scip 1 e Scip 2 | 207 | 207 | 0 | 0 |
| **Debiti diversi** | **8.915** | **9.352** | **437** | **5** |
| **Totale debiti** | **85.588** | **101.318** | **15.730** | **18** |

*Fonte: Inps - Rendiconti generali anni 2020 – 2021*

I debiti iscritti nello stato patrimoniale, al netto delle insussistenze, sono pari a 101,318 mld, con un incremento rispetto all'esercizio precedente di 15,73 mld, pari al 18 per cento e rappresentano il 74 per cento del passivo generale.

Questo elevato incremento è da ricondurre, per la quasi totalità, ai debiti verso lo Stato ed altri soggetti pubblici e in particolare alle anticipazioni alle gestioni previdenziali che, nel 2021, registrano una variazione positiva di 12,085 mld.

La componente in assoluto più consistente dell'intera massa debitoria continua a essere rappresentata, comunque, dalle anticipazioni di Tesoreria e a copertura dei disavanzi previdenziali, la cui crescita è pressoché costante. Solo i periodici interventi straordinari come nel 2014, con un riconoscimento a titolo definitivo di 21,7 mld di anticipazioni della *ex* gestione pubblica che comportò una variazione finale negativa di 2,6 mld, e, soprattutto, come nel 2018, hanno ridimensionato l'impatto di un indebitamento totale che aveva raggiunto i 157,138 mld. L'incremento pressoché lineare dei debiti per anticipazioni - effetto, invero, del mancato pagamento, anche parziale, degli impegni corrispondenti - assume un significato ancor più rilevante, trattandosi di debiti di assai improbabile restituzione, di fronte a un andamento negativo delle componenti economiche della quasi totalità delle gestioni amministrate e i cui saldi rifluiscono sul bilancio dell'Inps.

Per altro verso, i flussi delle anticipazioni non sempre hanno corrisposto ai fabbisogni effettivi delle varie gestioni, con una conseguente copertura non allineata alle effettive esigenze. A riprova di quanto appena detto basti rilevare come negli ultimi sette anni, sia nel 2016, 2017, 2018 che nel 2020 i fabbisogni effettivi (8,865 mld nel 2016, 1,522 nel 2017, 4,899 nel 2018 e 27,030 nel 2020) sono stati superiori alle anticipazioni stesse, con conseguente utilizzo della liquidità (rispettivamente per 4,872 mld, 251 mln, 2,386 mld e 10,676 mld).

Il sistematico disallineamento tra fabbisogni di cassa e grado di copertura, pone in risalto l'esigenza di una migliore programmazione delle anticipazioni già in fase di accertamento, al fine di pervenire, almeno in via tendenziale, ad una corrispondenza tra le anticipazioni stesse e il fabbisogno di cassa.

In questa direzione sembra andare la disposizione contenuta nell'art. 38, c. 1, del d.l. 24 aprile 2017, n. 50, convertito dalla l. 21 giugno 2017, n. 96 (in materia di fabbisogni dell'Istituto relativamente ad alcune categorie di spesa) che, sebbene non risolutiva delle ragioni di fondo da cui scaturisce l'esigenza di anticipazione, dovrebbe consentire una migliore programmazione del fabbisogno di cassa dell'Istituto, con effetti anche sul versante delle anticipazioni.

Movimentano il quadro d'insieme 9,491 mld di debiti verso lo Stato e altri soggetti pubblici, per spese aventi natura di partite di giro e i 4,686 mld per rimborsi all'erario di somme trasferite in eccedenza (con un incremento del 97 per cento, da 2,379 mld a 4,686 mld).

Estremamente dimensionato è il debito verso gli istituti di previdenza e sicurezza sociale (2,722 mld), considerato che la quasi totalità è attribuibile al versamento di contributi per i lavoratori agricoli riscossi per conto dell'Inail.

I debiti per prestazioni istituzionali (7,898 mld nel 2021), infine, sono riconducibili alle pensioni per 4,421 mld, alle prestazioni anticipate dalle aziende del settore privato per 1,723 mld, alle prestazioni a carico di fondi o gestioni previdenziali (liquidazione capitale, indennità, assegni e liquidazioni varie) per 0,804 mld e alle prestazioni di natura sociale a carico della gestione prestazioni creditizie e sociali per 0,649 mld.

Tra i debiti diversi sono da segnalare gli oneri finanziari derivanti da cessione di crediti contributivi che si mantengono su importi rilevanti, pari a 2,381 mld.

La tabella 102 espone la situazione debitoria dell'Inps verso lo Stato e la Tesoreria negli ultimi sedici anni.

**Tabella 102 - Debiti finali Inps verso Stato e Tesoreria**

*(in milioni)*

| | Anticipazioni | | Fondi giacenti in Tesoreria | Debito netto |
|---|---|---|---|---|
| | Tesoreria | Alle gestioni previdenziali | | |
| **2006** | 32.155 | 13.722 | 27.145 | 18.732 |
| **2007** | 32.155 | 14.848 | 31.663 | 15.340 |
| **2008** | 32.155 | 16.934 | 39.645 | 9.444 |
| **2009** | 32.155 | 19.248 | 40.869 | 10.534 |
| **2010** | 32.155 | 20.553 | 28.587 | 24.121 |
| **2011** | 32.155 | 23.193 | 23.943 | 31.405 |
| **2012** | 35.655 | 56.939 | 26.127 | 66.467 |
| **2013** | 35.655 | 73.944 | 23.835 | 85.764 |
| **2014** | 35.655 | 71.310 | 24.724 | 82.241 |
| **2015** | 32.155 | 88.879 | 37.652 | 83.381 |
| **2016** | 32.155 | 92.872 | 32.706 | 92.320 |
| **2017** | 32.155 | 94.179 | 32.455 | 93.879 |
| **2018** | 32.155 | 7.814 | 30.275 | 9.264 |
| **2019** | 32.155 | 11.698 | 32.048 | 11.805 |
| **2020** | 32.155 | 20.052 | 21.422 | 30.785 |
| **2021** | 32.155 | 32.137 | 30.999 | 33.293 |

*Fonte: Inps - Rendiconto generale anno 2021*

Per le considerazioni formulate in questo paragrafo e nelle stesse considerazioni generali, appare, infine, utile rappresentare nella tabella 99 i debiti dell'Inps verso lo Stato per anticipazioni alle gestioni previdenziali, a fronte dei crediti vantati dall'Istituto per trasferimenti alla Gias, al netto delle anticipazioni di Tesoreria. Raffronto che appare di interesse, considerando che le corrispondenti poste di debito e di credito trovano entrambe ragione nella copertura del fabbisogno dell'ente. Nel 2021 il debito netto verso lo Stato continua la sua crescita superando i 10 mld (0,868 mld nel 2020) conseguenza delle maggiori anticipazioni ad un tasso superiore di oltre quattro volte (60 per cento) a quella registrato per i crediti verso lo Stato (13 per cento).

**Tabella 103 - Debiti e crediti verso lo Stato**

*(in milioni)*

| Anno | Debiti verso lo Stato per anticipazioni alle gestioni Previdenziali | Crediti verso lo Stato per trasferimenti | Debito netto verso lo Stato |
|---|---|---|---|
| **2006** | 13.722 | 11.937 | 1.785 |
| **2007** | 14.848 | 13.024 | 1.824 |
| **2008** | 16.934 | 14.648 | 2.286 |
| **2009** | 19.248 | 19.800 | -552 |
| **2010** | 20.553 | 28.714 | -8.161 |
| **2011** | 23.193 | 30.914 | -7.721 |
| **2012** | 56.939 | 35.515 | 21.424 |
| **2013** | 73.944 | 39.070 | 34.874 |
| **2014** | 71.310 | 42.243 | 29.067 |
| **2015** | 88.879 | 38.664 | 51.215 |
| **2016** | 92.872 | 41.914 | 50.958 |
| **2017** | 94.179 | 40.855 | 53.324 |
| **2018** | 7.814 | 14.191 | - 6.377 |
| **2019** | 11.698 | 15.197 | - 3.499 |
| **2020** | 20.052 | 19.184 | 868 |
| **2021** | 32.137 | 21.667 | 10.470 |

*Fonte: Elaborazione Corte dei conti dati Inps*

# 12. L'ATTIVITA' CONTRATTUALE

La complessità dei compiti affidati all'Istituto continua a tradursi in un'intensa attività contrattuale.

Dal lato finanziario, l'attività in parola ha condotto a 889 mln nel 2021 per acquisto, in particolare, di beni e servizi e per immobilizzazioni tecniche. Queste voci rappresentano nel 2021 il 24 per cento circa del totale delle spese di funzionamento (21 per cento nel 2020), ove calcolate al netto dei trasferimenti allo Stato delle economie derivanti dalle riduzioni degli stanziamenti relativi a spese per consumi intermedi.

La tabella 104 mostra come il 21 per cento delle spese di funzionamento di parte corrente sostenute nel 2021 sia da ricondurre alla quarta categoria (uscite per l'acquisto di beni di consumo e di servizi), mentre l'acquisto di immobilizzazioni tecniche continua ad aumentare fino al 54 per cento (51 nel 2020) della spesa di parte capitale, che torna a crescere dopo aver toccato nel 2020 il valore più basso degli ultimi cinque esercizi a decorrere dal 2016.

**Tabella 104 - Spesa attività contrattuale**

*(in milioni)*

| | | 2017 | 2018 | 2019 | 2020 | 2021 |
|---|---|---|---|---|---|---|
| A | Spese di parte corrente | 3.342 | 3.347 | 3.486 | 3.453 | 3.409 |
| A1 | Beni e servizi | 564 | 594 | 615 | 661 | 731 |
| **A1.1** | **di cui informatica** | **190** | **214** | **242** | **278** | **357** |
| | **A1/A** | **17%** | **18%** | **18%** | **19%** | **21%** |
| | **A1.1/A1** | **34%** | **36%** | **39%** | **42%** | **49%** |
| B | Spese in conto capitale | 454 | 346 | 328 | 266 | 290 |
| B1 | Immob. tecniche | 157 | 161 | 88 | 135 | 158 |
| **B1.1** | **di cui informatica** | **130** | **141** | **63** | **102** | **106** |
| | **B1/B** | **35%** | **47%** | **27%** | **51%** | **54%** |
| | **B1.1/B1** | **83%** | **88%** | **72%** | **76%** | **67%** |
| C | Totale (A1 + B1) | 721 | 755 | 703 | 796 | 889 |
| **C1** | **di cui informatica** | 320 | 355 | 305 | 380 | 463 |
| | **C1/C** | **44%** | **47%** | **43%** | **48%** | **52%** |

*Fonte: Elaborazione Corte dei conti su dati Inps, rendiconti generali anni 2017 – 2021*

La spesa per l'informatica nel 2021 è complessivamente pari al 52 per cento del totale degli impegni per acquisti di beni, servizi e immobilizzazioni tecniche, in aumento rispetto al 48 per cento dell'esercizio precedente per effetto soprattutto dell'aumento degli oneri per servizi di trasmissione dati forniti dal sistema pubblico di connettività SPC che passano dai 66,3 mln del

2020 ai 160,5 mln del 2021 (+ 94,2 mln pari a + 142 per cento)[252] a cui si aggiungono gli incrementi per l'acquisizione di prodotti e programmi connessi con la realizzazione di procedure automatizzate (da 71,2 a 86,6 ml) e per il noleggio di apparecchiature elettroniche (da 14,8 a 24,7 ml).

Più nel dettaglio, i dati dell'ultimo quinquennio mostrano, in termini percentuali, un costante aumento della spesa informatica di parte corrente (dal 34 per cento delle uscite per l'acquisto di beni e servizi nel 2017, al 49 per cento nel 2021), e un leggero ridimensionamento di quella di parte capitale (dall'83 per cento delle uscite per immobilizzazioni tecniche nel 2017, al 67 per cento nel 2021).

Con riguardo alla natura dei singoli contratti, nel quinquennio considerato, il noleggio e l'assistenza tecnica per elaboratori e apparecchiature ausiliarie hanno rappresentato i due terzi della spesa complessiva nel settore dell'informatica, mentre una incidenza percentuale assai inferiore è da riferire all'acquisto di macchine e programmi.

Nei suoi valori assoluti la spesa in parola segna dunque nel 2021 un aumento di valore e si attesta, nel complesso, su 463 ml, con un aumento di 83 mln sul 2020, raggiungendo il livello più alto del quinquennio considerato.

Relativamente ai contratti di maggior rilievo la tabella 105 espone i contratti pluriennali stipulati ed operativi negli anni 2021 e 2022, di importo superiore ai 10 ml, al netto degli oneri fiscali, relativamente alla Direzione Centrale Risorse Strumentale e Centrale unica acquisti, così come indicato nei bilanci preventivi 2021 e 2022.

[252] L'incremento della spesa deriva dall'utilizzo del Contratto quadro Consip "Servizi Cloud Computing, di Sicurezza, di realizzazione di Portali e Servizi online e di Cooperazione applicativa per le PP.AA." (c.d. "Spc"). In particolare, nel 2021 l'Istituto ha aderito al Lotto 1 del predetto contratto quadro, dedicato alla fornitura dei "Servizi di cloud computing".

**Tabella 105 - Contratti pluriennali stipulati ed operativi negli esercizi 2021 e 2022**

| Oggetto del contratto | Data iniziale | Data finale | 2021 | 2022 |
|---|---|---|---|---|
| Servizi di pulizia e igiene ambientale per gli immobili in uso, a qualsiasi titolo, alle PP.AA. | 01/10/2019 | 30/09/2023 | 13.126.263 | |
| Gestione corrisp.za non automatizzata della DG e delle DR | 07/03/2019 | 06/03/2022 | 18.873.170 | |
| Servizi di manutenzione *hardware* delle apparecchiature elettroniche del sistema informatico dell'Inps | 01/12/2020 | 30/11/2023 | | 20.777.763 |
| Servizi di conduzione e manutenzione delle componenti impiantistiche presenti negli immobili della DG Inps | 01/02/2020 | 31/01/2023 | 20.811.700 | |
| Servizio di vigilanza comprensivo della gestione del sistema informativo di sicurezza presso gli immobili della DG dell'Inps | 01/07/2019 | 30/06/2022 | 20.901.639 | |
| Servizi di interoperabilità per i dati e di cooperazione applicativa[253] | 11/10/2019 | 30/03/2022 | 22.265.225 | |
| Servizi di interoperabilità per i dati e di coop. applicativa[254] | 19/02/21 | 30/03/2022 | | 24.705.686 |
| Servizi di manutenzione software, fornitura di apparati *hardware* e prodotti *software* Oracle e relativi servizi professionali per il sistema informativo dell'Inps. | 01/07/2018 | 30/06/2021 | 31.117.000 | |
| Fornitura di licenze d'uso Enterprise Agreement di *software* Microsoft e prestazione di manutenzione evolutiva e servizi connessi | 01/05/2019 | 30/04/2022 | 33.473.659 | |
| Servizi di realizz.ne e gestione di Portali e Servizi on line[255] | 01/12/2017 | 30/11/2022 | 36.982.700 | |
| Servizi di realizz.ne e gestione di Portali e Servizi on line[256] | 17/09/2020 | 30/11/2022 | 37.700.000 | |
| Servizi di pulizia ed igiene ambientale e servizi connessi di ausiliarato via Ciro il Grande/Palazzo Wedekind | 01/06/2020 | 31/05/2024 | 47.583.615 | |
| Servizi di gestione integrata e recapito della corrispondenza automatizzata dell'Inps | 22/05/2020 | 21/05/2021 | 51.843.619 | |
| Gestione amministrativa, tecnica e di supporto alla valorizz.ne del patrimonio immob.re da reddito dell'Inps | 01/07/2020 | 30/06/2023 | 54.000.000 | |
| Servizi di supporto sistemistico alla gestione del sistema informatico dell'Inps | 16/09/2017 | 15/09/2021 | 77.444.442 | |
| Fornitura di servizi di connettività, interoperabilità di base, di sicurezza, nell'ambito del Sistema di Connettività SPC | 26/05/2017 | 25/05/2023 | 111.395.647 | |
| Servizio di Contact Center Inps – Equitalia | 02/12/2019 | 01/12/2021 | 116.822.203 | |
| Piano di mantenimento e adeguamento infrastruttura IT *hardware*, *mainframe*, *software* e relativi servizi accessori IBM per il Centro Elettronico Nazionale dell'Inps per il triennio 2021 – 2023 | 31/12/2020 | 31/12/2023 | | 115.002.884 |
| Servizi di Application Development and Maintenance del parco applicativo Inps | 05/10/2019 | 04/06/2023 | 172.824.824 | |
| Servizio pagamento delle rate di pensione per conto dell'Inps[257] | 01/10/2018 | 30/09/2021 | | |
| - di cui servizio pagamento delle rate di pensione per conto dell'Inps – Poste Italiane | 01/10/2018 | 30/09/2021 | 126.769.792 | |
| - di cui servizio pagamento delle rate di pensione per conto dell'Inps – Intesa San Paolo | 01/10/2018 | 30/09/2021 | 27.778.603 | |
| - di cui servizio pagamento delle rate di pensione per conto dell'Inps – Unicredit | 01/10/2018 | 30/09/2021 | 20.694.245 | |
| - di cui servizio pagamento delle rate di pensione per conto dell'Inps – DEPObank | 01/10/2018 | 30/09/2021 | 14.507.798 | |

*Fonte: Elaborazione Corte dei conti sui dati Inps – Piano degli acquisti (contratti pluriennali) Stipulati – Allegato 1 - Bilanci preventivi esercizi 2021 e 2022*

[253] Determinazione dirigenziale D.c.a.a. n. 549 del 2019. di adesione al Contratto Quadro Consip Spc Cloud lotto 3 con stipula del contratto esecutivo in data 11 ottobre 2019 fino alla scadenza del Contratto Quadro (30 marzo 2022).
[254] Determinazione dirigenziale dcrs. n. 87 del 2021 di adesione al Contratto Quadro Consip SPC Cloud lotto 3 e di autorizzazione alla stipula del contratto esecutivo per la durata del Contratto Quadro stesso (30 marzo 2022).
[255] Determinazione dirigenziale dcaa. n. 475 del 17.
[256] Determinazione dirigenziale dcrs. n. 413 del 2020.
[257] Determinazione dirigenziale dcaa. n. 435 del 2017 di autorizzazione all'espletamento della procedura negoziata, ai sensi dell'art. 63, c. 2, lett. b), del d.lgs. n. 50 del 2016.

Se si escludono i contratti specifici sul pagamento delle pensioni, su sedici procedure previste nel 2021, undici sono operative anche nel 2022 a cui si aggiungono i servizi di manutenzione *hardware* delle apparecchiature elettroniche, di mantenimento e adeguamento infrastruttura IT per il Centro Elettronico Nazionale e di interoperabilità per i dati e di cooperazione applicativa. Quest'ultima procedura si rileva a seguito di una nuova adesione al Contratto Quadro Consip SPC Cloud Lotto 3 per sopraggiunte esigenze operative, dopo che nel 2019 l'Istituto ha aderito al medesimo Contratto Quadro stipulando in data 11 ottobre 2019 il relativo contratto esecutivo.

Quasi la metà dei contratti riguarda l'ambito informatico mentre tra i restanti si richiama il "S*ervizio pagamento delle rate di pensione per conto dell'Inps e servizi aggiuntivi*", il "*Servizio di contact Center multicanale*" e "*La gestione amministrativa, tecnica e di supporto alla valorizzazione del patrimonio immobiliare da reddito*".

Il servizio di "P*agamento delle rate di pensione in Italia per conto dell'Inps e servizi aggiuntivi*" consta di 26 procedure negoziate tra le quali quella con Poste italiane s.p.a. di durata triennale è la più ingente, con un importo di 127 mln.

Quanto al contratto per il *contact center* multicanale, suddiviso in tre lotti per un importo di 117 ml, è prevista la scadenza naturale (due anni oltre uno di proroga) al temine della quale il servizio verrà assunto da Inps servizi s.p.a.

È tuttora vigente il contratto triennale di vigilanza della sede generale dell'Istituto per un importo di 21 mln, mentre a marzo 2020 è stato aggiudicato il servizio di pulizia, igiene ambientale e servizi connessi di ausiliariato per la durata di 48 mesi e per un importo di 47,6 mln.

Sono oggetto di proroga quattro contratti relativi all'affidamento dei "S*ervizi di gestione integrata e recapito della corrispondenza automatizzata dell'Inps*" con un impegno di 52 ml.

Relativamente all'ambito informatico, si richiamano i "*Servizi di Application Development and Maintenance del parco applicativo Inps*", aggiudicati nel luglio 2018 per 173 ml. Nel 2022 è stato stipulato il contratto esecutivo per il "*Piano di mantenimento e adeguamento infrastrutturale IT hardware, mainframe, software e relativi servizi accessori IBM per il Centro elettronico nazionale dell'Inps*" aggiudicato nel 2020 per 115 mln. Tra le procedure di maggior importo sono ancora operativi i contratti esecutivi discendenti da Contratto quadro Consip SPC 2 con la soc. Fastweb per un importo di 111 mln e da appalto specifico nell'ambito dell'Accordo quadro per

la prestazione di servizi per l'affidamento dei "Servizi di supporto sistemistico alla gestione del sistema informatico dell'Inps" per una spesa complessiva di 77 mln.

Permane l'incertezza in ordine al processo di internalizzazione degli archivi dell'Istituto in un unico polo archivistico nazionale varato nel 2014, sia per la tempistica dei lavori di predisposizione dei locali di proprietà siti nel comune di Lacchiarella (Milano) che induce l'Istituto a riconsiderare tale opzione[258], sia per il contenzioso (con riflessi penali e contabili) che sta riguardando il più grande affidatario in *outsourcing* il cui contratto stipulato a seguito di procedura negoziata, pur cessato nel 2017, è stato risolto in danno con riguardo alle attività di riconsegna dei materiali che ne comportano l'ultrattività fino al 2025 per effetto di una clausola contrattuale (art. 12 del contratto) che comporta oneri per circa 15/18 milioni di euro annui.

Al fine di ricevere il materiale conservato e gestito in *outsourcing* anche da altri operatori (aggiudicatari con procedura ad evidenza pubblica, per una durata triennale, per un importo di 11,307 ml)[259], sono state rese operative solo tre strutture di cui due ubicate nel Comune di Roma (via Depero e via Morozzo della Rocca)[260] e la terza situata a Taranto, dove si è conclusa la rifunzionalizzazione e l'allestimento uso archivio (per una spesa di circa 4,3 ml), con la piena operatività da agosto 2022.

Sono inoltre utilizzati per fini archivistici, alcuni locali ubicati nei piani seminterrati ed interrati dei tre stabili della Direzione Generale, in Roma.

Un riferimento è da riservare all'applicazione da parte dell'Inps delle disposizioni recate dalla l. n. 208 del 2015 relative all'approvvigionamento di beni e servizi attraverso Consip. A questo riguardo è da ricordare come l'art. 1, c. 510, della legge finanziaria per il 2016 disponga che le pubbliche amministrazioni possano procedere ad acquisti autonomi esclusivamente a seguito di apposita autorizzazione specificamente motivata resa dall'organo di vertice amministrativo e trasmessa al competente ufficio della Corte dei conti, qualora il bene o il servizio oggetto di convenzione non sia idoneo al soddisfacimento dello specifico fabbisogno dell'amministrazione per mancanza di caratteristiche essenziali.

---

[258] Sono pervenute all'Inps manifestazioni di interesse per l'acquisto di alcuni singoli capannoni da parte di operatori commerciali e per i quali da Direzione centrale Benessere organizzativo, sicurezza e logistica ha rilevato la mancanza di funzionalizzazione al Piano Archivistico Nazionale (PAN).

[259] Per alcuni lotti, a seguito della riconsegna degli immobili *ex* FIP adibiti a uffici è emerso un maggiore fabbisogno di consegna dei materiali documentali e è stato necessario attivare quanto previsto ai sensi e per gli effetti dell'art. 106, c. 12, d.lgs. n. 50 del 2016 (quinto d'obbligo).

[260] È stato individuato come nuovo sito da confluire nel Polo Archivistico Nazionale dell'Istituto il fabbricato sito in Roma, via Lucio Fontana 8 (circa 60.000 ml) passato da reddito a strumentale per il quale è stata prevista la rifunzionalizzazione.

Il successivo c. 516, dispone, inoltre, che le amministrazioni inserite nel conto economico consolidato della pubblica amministrazione possano procedere ad approvvigionamenti di beni e servizi informatici e di connettività al di fuori delle modalità di acquisto tramite Consip s.p.a. ed altri soggetti aggregatori, esclusivamente a seguito di apposita autorizzazione motivata dell'organo di vertice amministrativo, qualora il bene o il servizio non sia disponibile o idoneo al soddisfacimento dello specifico fabbisogno dell'Amministrazione ovvero in casi di necessità ed urgenza comunque funzionali ad assicurare la continuità della gestione amministrativa. Gli approvvigionamenti così effettuati sono comunicati all'Anac e all'AgId.

Al riguardo, l'Istituto ha rappresentato come, nel corso del 2021 siano state autorizzate - e debitamente comunicate agli organismi competenti – due procedure negoziali [261] ai sensi del c. 516 citato, ed un unico provvedimento rientrante nella fattispecie di cui al c. 510[262].

L'analisi riferita all'attività in materia contrattuale della dc Risorse strumentali e centrale unica acquisti nel 2021, mette in evidenza l'incidenza delle procedure Consip e Mepa (n.142) e i relativi importi rispetto al complesso delle negoziazioni avviate (n.304)[263].

**Tabella 106 - Determinazioni di spesa della d.c. Risorse strumentali e centrale unica acquisti**

| Categorie procedure | Numero di procedure | Importo totale |
|---|---|---|
| Consip e Mepa | 162 | **936.347.357** |
| Procedure varie | 142 | **449.920.465** |
| **Totale** | **304** | **1.386.267.822** |

*Fonte: Inps, Rapporto trimestrale dell'andamento produttivo e dei profili finanziari di competenza al 31 dicembre 2021*

Relativamente alle procedure di adesione alle convenzioni Consip e al sistema Mepa, la tabella 107 evidenzia la spesa tra le diverse categorie merceologiche.

**Tabella 107 - Importi degli approvvigionamenti tramite Consip**

| | I trim. 2021 | II trim. 2021 | III trim. 2021 | IV trim. 2021 | 2021 |
|---|---|---|---|---|---|
| Beni e servizi informatici | 61.529.539 | 8.431.568 | 258.618.849 | 289.690.505 | **618.270.461** |
| Utenze | 13.786.000 | - | - | - | **13.786.000** |
| Altri beni e servizi | 936.668 | 236.058.355 | 10.808.193 | 34.298.969 | **282.102.186** |
| Lavori e manutenzioni | 1.690.984 | 10.044.742 | 7.180.174 | 3.272.810 | **22.188.710** |
| **Totale** | **77.943.191** | **254.534.665** | **276.607.216** | **327.262.284** | **936.347.357** |

*Fonte: Inps, Rapporto trimestrale dell'andamento produttivo e dei profili finanziari di competenza al 31 dicembre 2021*

[261] Determinazioni dirigenziali D.C.R.S. n.466/21 "Servizio di aggiornamento, assistenza e fornitura di software tecnico specialistico per le esigenze del Coordinamento Generale Tecnico Edilizio dell'Inps" e n. 545/21 "Servizi di supporto Microsoft Premier e Digital Advisory Services – DAS".

[262] Determinazione dirigenziale D.C.R.S. n.608/21 "Servizio di noleggio full service della durata di 12 mesi di n. 413 macchine fotocopiatrici digitali in b/n".

[263] Comprensive di n. 11 procedure dedicate a servizio esclusivo delle D.R. Lombardia, Lazio, Campania e dei rispettivi Coordinamenti metropolitani.

L'incremento esponenziale nel terzo trimestre relativamente alla categoria dei beni e servizi informatici, è attribuibile in modo specifico all'adesione alle procedure Consip "*Servizi di conduzione operativa e supporto specialistico per il sistema informatico*", "*Servizi applicativi in ottica cloud e servizi di PMO per le pubbliche amministrazioni" e "Servizi Cloud Computing per le Pubbliche Amministrazioni".*

Riguardo all'intero territorio nazionale (direzione generale e stazioni appaltanti regionali) nelle tabelle che seguono vengono evidenziate le procedure negoziali aggiudicate nel 2021 (tabella 108) e le procedure sopra e sottosoglia comunitaria, indette nel 2021, relativamente ai lavori (tabella 109) e beni e servizi (tabella 110) rappresentate con la totalità delle gare nel medesimo settore.

**Tabella 108 - Rapporto tra procedure negoziate e procedure ordinarie**

| | Numero procedure | Importo procedure |
|---|---|---|
| Procedure negoziate aggiudicate nel 2021 | 101 | 32.412.007 |
| Totale procedure aggiudicate nel 2021 | 1.075 | 932.961.265 |
| Negoziate/totale | 9,4% | 3,5% |

*Fonte: Inps, Piano Integrato di Attività e Organizzazione 2023 – 2025 (all. 4).*

**Tabella 109 - Rapporto tra procedure sopra e sottosoglia comunitaria – lavori**

| Lavori | | |
|---|---|---|
| | **Numero procedure** | **Importo procedure euro** |
| Procedure lavori sopra soglia indette 2021 | 0 | 0 |
| Totale procedure lavori indette 2021 | 274 | 29.669.551 |
| Sopra soglia lavori/Totale lavori | 0% | 0% |
| | **Numero procedure** | **Importo procedure** |
| Procedure lavori sottosoglia indette 2021 | 274 | 29.669.551 |
| Totale procedure lavori indette 2021 | 274 | 29.669.551 |
| Sottosoglia lavori/ Totale lavori | 100% | 100% |

*Fonte: Inps, Piano Integrato di Attività e Organizzazione 2023 – 2025 (all. 4)*

**Tabella 110 - Rapporto tra procedure sopra e sottosoglia comunitaria – beni e servizi**

| Beni e servizi | | |
|---|---|---|
| | **Numero procedure** | **Importo procedure euro** |
| Procedure beni-servizi sopra soglia indette 2021 | 178 | 1.401.481.053 |
| Totale procedure beni-servizi indette 2021 | 839 | 1.420.466.010 |
| Sopra soglia beni-servizi/Totale beni-servizi | 21,2% | 98,7% |
| | **Numero procedure** | **Importo procedure** |
| Procedure beni-servizi sottosoglia indette 2021 | 661 | 18.984.957 |
| Totale procedure beni-servizi indette 2021 | 839 | 1.420.466.010 |
| Sottosoglia beni-servizi/ Totale beni-servizi | 78,8% | 1,3% |

*Fonte: Inps, Piano Integrato di Attività e Organizzazione 2023 – 2025 (all.4)*

Sul versante della razionalizzazione delle procedure di acquisizione di beni e servizi a livello sia centrale, che territoriale, la dc Risorse strumentali e centrale unica acquisti è intervenuta secondo due principali linee direttrici finalizzate alla programmazione ed al monitoraggio

delle attività e, quindi, al contenimento del fenomeno delle c.d. proroghe tecniche, oltre che al rispetto delle disposizioni del codice degli appalti. La prima consiste in una migliore pianificazione economico-finanziaria, attraverso la telematizzazione delle procedure di approvvigionamento. La seconda è intesa ad accentrare, quanto più possibile, le procedure di approvvigionamento attraverso la puntuale ricognizione dei fabbisogni delle strutture territoriali. Il programma informatico di monitoraggio degli approvvigionamenti, denominato "Cruscotto di monitoraggio delle procedure di acquisto", attivato in via sperimentale a gennaio 2019 è funzionale a consentire una rilevazione costante dello stato delle diverse procedure programmate; attraverso il "Fascicolo telematico di gara" vengono archiviati i documenti digitali e scansionati quelli cartacei attinenti alle procedure contrattuali.

Da ultimo, va segnalato che l'Istituto è destinatario di risorse finanziarie per l'attuazione degli interventi previsti nel Piano nazionale di ripresa e resilienza (Pnrr) per l'Italia, così come disciplinato dal decreto 6 agosto 2021 del Mef. In particolare, il *sub* investimento 1.6.3.a del Pnrr "Digitalizzazione dell'Inps" individua l'Istituto quale soggetto attuatore del progetto biennale di importo pari a 180 mln di euro per lo sviluppo di 35 servizi del portale "*One click by design*" e delle competenze Ict di 8.500 dipendenti[264].

[264] Deliberazione del Cda del 9 dicembre 2021, n. 186 – PNRR, Missione 1, Componente 1, Asse 1. Accordo ai sensi dell'art. 5, c. 6, del d.lgs. n. 50 del 2016 per la realizzazione del *sub*-investimento 1.6.3a, digitalizzazione dell'Inps, tra il Dipartimento della Trasformazione della Presidenza del Consiglio dei Ministri e l'Istituto.

# 13. CONSIDERAZIONI CONCLUSIVE

Il quadro normativo, che fa da sfondo alla gestione dell'Inps nel 2021, è caratterizzato, per un verso, dal graduale rientro dalle misure straordinarie di sostegno al reddito e di assistenza nel contrasto all'emergenza Covid-19 e, per l'altro, dal pieno compimento della prestazione del Rdc (la cui spesa, raddoppiata nel 2020 rispetto all'anno precedente, aumenta di circa 1,7 mld, cui si aggiungono 2,2 mld di Rem, nell'ultimo anno di vigenza di tale misura), mentre un declinante riscontro ha ricevuto l'altra misura di tipo prettamente pensionistico, "Quota 100", pure varata nel 2019 e prevista, con modifiche, fino al 2021, che, peraltro, ha registrato una maggior spesa di circa un miliardo, determinata dal cumulo dei pensionamenti degli anni precedenti. Nel triennio la misura in questione ha portato all'uscita dal lavoro poco meno di 380.000 persone, di cui ancora attive al momento del pensionamento circa l'80 per cento.

Completato nel 2020 l'assetto della *governance* con l'insediamento del Cda (anche fino all'attuale commissariamento, ha operato a seguito delle dimissioni di un consigliere, con quattro componenti), le novità sull'assetto ordinamentale interno si sono registrate nel 2022 con il varo del nuovo ordinamento delle funzioni centrali e territoriali (il precedente era stato approvato a fine 2019; nel 2021 erano state apportate alcune modifiche).

A febbraio 2022 è avvenuto il cambio del vertice della struttura tecnica, a seguito della scadenza del mandato del precedente Direttore generale.

La spesa per gli organi è stata pari a 2.927.178 euro con una consistente riduzione rispetto al 2020 (3.531.513 euro) dovuta ai minori compensi destinati al Collegio dei sindaci che non è integrato in tutti gli effettivi previsti dalla legge.

Quanto al personale, al 31 dicembre 2021, i dipendenti in servizio contavano, oltre al Direttore generale, 430 dirigenti (31 di prima fascia e 399 di seconda), 684 medici e professionisti, 23.189 unità delle aree professionali e 22 insegnanti, per un totale di 24.325 e con un decremento complessivo di 1.957 unità (7,4 per cento) rispetto al 2020.

Il Piano triennale dei fabbisogni di personale (Ptfp) è stabilito con deliberazione del Cda 21 aprile 2021, n. 54, in 29.691 unità, di cui 488 dirigenti (43 di prima fascia e 445 di seconda), 1.184 medici e professionisti, 28.003 unità delle aree A, B, C e 16 insegnanti. Il Ptfp 2022-2024, adottato dal Cda con deliberazione 8 giugno 2022, n. 94 e rimodulato con deliberazione n. 242 del 13 dicembre 2022, prevede un fabbisogno sostenibile di 30.057 unità, anche per effetto del

trasferimento all'Inps della funzione previdenziale svolta dall'Inpgi, e con la previsione di 5.328 nuove assunzioni.

La spesa per il personale in servizio è pari a 1,626 mld md.

Sul generale tema del funzionamento, rispetto agli aspetti gestionali critici segnalati nelle precedenti relazioni al Parlamento, l'Istituto ha intensificato il finanziamento e la ricerca di soluzioni per ciò che attiene all'efficientamento della dotazione informatica ed infrastrutturale; all'implementazione della dotazione del personale delle professionalità mediche, sia per concorso che mediante lo strumento convenzionale; alla formazione e al necessario sviluppo di carriera del personale, sia pure in un'ottica di lungo termine, alla riduzione della esternalizzazione diretta ed indiretta di alcune attività con particolare riguardo al settore informatico volto alla predisposizione e alla messa in opera delle procedure lavorative. Sebbene vi sia una riduzione quantitativa del contenzioso giudiziario e una velocizzazione di quello amministrativo, quest'ultimo risulta ancora carente nella funzione di filtro rispetto all'accesso al primo e permangono notevoli inefficienze, soprattutto con riguardo alle procedure esecutive passive. Nel complesso non appare ottimale la distribuzione del personale tra attività di prodotto e di supporto o di *staff* (alimentata dalla creazione negli ultimi anni di strutture centrali non *core*), né equilibrata l'assegnazione tra le sedi centrali e quelle territoriali, in particolare per ciò che riguarda il personale dirigenziale; riguardo ai profili di vertice la carenza di qualificazioni professionali adeguate alle più evolute esigenze è confermata dal ripetuto ricorso agli incarichi esterni per l'assegnazione delle aree manageriali.

Con riguardo all'attività di vigilanza ispettiva, l'istituzione dell'Ispettorato nazionale del lavoro (d.lgs. 14 settembre 2015, n. 149) e l'inserimento degli ispettori di Inps e Inail in un ruolo ad esaurimento determina che il numero di ispettori in forza all'Istituto è passato dai 1.020 del 2020, ai 942 dell'esercizio in esame.

Nel corso del 2021, con la ripresa delle attività produttive e di controllo, sono stati svolti 12.025 accertamenti ispettivi (erano stati 10.524 nel 2020), con un risultato di valore di accertato di 914.721.090 euro al lordo di sanzioni e comprensivo delle minori prestazioni da erogare, contro euro 686.511.341 euro del 2020 (era stato di oltre un miliardo di euro nel 2019, ma con più di 16 mila ispezioni), indicativo della particolare incisività dei controlli e della loro pianificazione, nonché della validità dell'azione di *intelligence* ad essi sottostante.

L'attività di vigilanza documentale ha registrato un beneficio economico complessivo di circa 355 ml, rispetto ai 257 mln del 2020; di questi 79 mln sono ascrivibili a importi futuri risparmiati (mancata fruizione di ulteriori agevolazioni e/o prestazioni indebite).

La redditività degli immobili sia in gestione diretta che indiretta (-3,01 per cento) è complessivamente negativa soprattutto per il peso degli oneri della gestione, anche se a seguito dell'attività di vendita diretta e della costante opera di conversione dei cespiti in quote dei fondi immobiliari gestiti da Invimit sgr s.p.a., si registra una moderata accelerazione dello smobilizzo degli immobili da reddito e di acquisizione dei relativi proventi, mentre è ancora nella fase di analisi e di reperimento delle risorse l'azione di valorizzazione (anche sociale) di quelli strumentali.

Sul giudizio inerente il complessivo funzionamento dell'Inps influisce il permanere di situazioni critiche in diversi ambiti di operatività dell'Istituto, che riguardano, tra l'altro, l'assetto manageriale non coerente con l'ordinamento attuale (e i requisiti e le modalità di accesso ai posti dirigenziali.

I risultati finanziari ed economico-patrimoniali del 2021 registrano una chiusura del conto economico con un risultato di esercizio negativo di -3,711 (-25,200 mld nel 2020) con una corrispondente riduzione del patrimonio netto (10,848 mld dai 14,559 mld del 2020) che erode ulteriormente gli effetti del trasferimento di cui all'art. 1, cc. 178-179, della legge di bilancio 2018, a seguito della quale erano stati eliminati 88,87 mld di residui passivi.

La gestione finanziaria di competenza dell'esercizio 2021 è pari a 2,057 mld (-7,152 mld nel 2020).

Il risultato della gestione di cassa positivo (9,529 mld; -10,676 mld nel 2020) è effetto di un fabbisogno colmato, in gran parte, con disponibilità liquide proprie e, per altra parte con anticipazioni per mld 12,085 (16,354 mld nel 2020) costituenti prestito ed iscritte nel bilancio dell'Inps come debito verso lo Stato. Pur a fronte del mantenimento, nella prima metà del 2021, di parte delle iniziative straordinarie di contrasto degli effetti dell'emergenza pandemica, non può non sottolinearsi l'opportunità di una adeguata programmazione del sistema di finanziamento delle risorse necessarie al pagamento delle prestazioni previdenziali dovute per legge dall'Istituto, al fine di ridurre il ricorso alle anticipazioni di bilancio concesse all'Inps, ai sensi del c. 3 dell'art. 35 della l. n. 448 del 1998.

L'avanzo di amministrazione da 88,415 del 2020 passa a 88,576 mld nel 2021.

I trasferimenti da parte dello Stato alla Gias, pari nel 2020 a 144,758 mld, si attestano nel 2021 a 144,215 mld (di cui 86,216 mld per prestazioni ascrivibili all'assistenza). Di questi 18,761 mld (18,749 mld nel 2020) sono stati destinati a copertura degli oneri per l'erogazione di prestazioni, assegni e indennità di invalidità civile di cui al d.lgs. n. 112 del 1998, 30,363 mld alla quota parte di ciascuna mensilità di pensione erogata dalle gestioni pensionistiche private e pubbliche, 11,509 mld a prestazioni di sostegno al reddito (con causale Covid-19 comprese) e 22,620 mld a sgravi ed agevolazioni fiscali.

L'apporto dello Stato a copertura degli oneri pensionistici derivanti dall'accesso a Quota 100 è stato pari a 5,580 mld (4,692 mld nel 2020), mentre quello per il Rdc e la Pdc è stato pari a 8,433 mld e quello per il Rem di 2,203 mld.

Nell'esame del bilancio, gli aspetti critici di maggior rilievo originano dai risultati delle singole gestioni (la differenza tra entrate ed uscite) e dalla bassa performatività dei crediti contributivi. Quest'ultimo punto è testimoniato dalla consistente massa di residui attivi netti con causale contributiva che dopo la flessione del 2020 (114,619 mld), si attestano a 117,059 mld, e pur a fronte di una diminuzione dei coefficienti di svalutazione, con un prelievo inferiore pari a 1,951 mld , conducono comunque all'80,5 per cento di copertura del Fondo di svalutazione (94,246 md) rispetto al 77,7 per cento del 2020 (89,772 mld).

Di questa massa creditizia, ne risultano iscritti tra le attività 59,581 mld , di cui 27,813 mld quali crediti dallo Stato e da altri soggetti pubblici (verso i quali vi sono crediti particolarmente vetusti e per i quali è eccepibile la prescrizione) e, soprattutto, 31,255 mld verso gli iscritti non garantiti dal fondo di svalutazione.

Sulla verifica della effettiva possibilità di riscossione di una massa creditizia temporalmente molto datata e grandemente deteriorata (e cui è comunque legata la copertura diretta delle prestazioni istituzionali) e di conseguenza sulla chiarezza del bilancio dell'Inps rilevano ancora gli effetti di norme che hanno continuato a posporre o sospendere i termini di comunicazione di inesigibilità dei carichi affidati all'agente della riscossione in deroga alle disposizioni di cui all'art. 19, c. 1 del d.lgs. 13 aprile 1999, n. 112; da ultimo l'art. 68 del d.l. 17 marzo 2020, n. 18, per effetto del quale le comunicazioni di inesigibilità degli anni 2018, 2019, 2020 e 2021 avrebbero dovuto essere presentate, rispettivamente, entro il 31 dicembre 2023, entro il 31 dicembre 2024, entro il 31 dicembre 2025 ed entro il 31 dicembre 2026.

L'art. 1, c. 253, della legge 29 dicembre 2022, n. 197 (legge di bilancio 2023), abroga la norma del 2020, rimodula i termini per la comunicazione di inesigibilità relative alle quote affidate

agli agenti della riscossione, e, pur eliminando il cd. meccanismo dello "scalare inverso" e determinando la contrazione di dieci anni (dal 2042 al 2032) del periodo complessivo di riferimento, differisce ulteriormente i termini di comunicazione relativi ai ruoli più recenti: per cui per quelli consegnati dal 2011 al 2015, saranno rese entro il 31 dicembre 2030, per quelli consegnati dal 2016 al 2020, entro il 31 dicembre 2031 e, per quelli consegnati negli anni 2021 e 2022, entro il 31 dicembre 2032.

Per quanto riguarda la spesa, quella per l'erogazione delle prestazioni istituzionali - che costituisce la voce assolutamente prevalente nelle uscite correnti per l'Istituto - ammonta nel 2020 a 359,843 mld ed è sostanzialmente pari a quella del 2020.

La voce di spesa per prestazioni pensionistiche (incluse quelle di invalidità civile) è pari a 273,960 mld (269,055 mld nel 2020) ed aumenta rispetto all'anno precedente in ragione soprattutto dei previsti anticipi di pensione, rientranti nella categoria che impegna il 57 per cento dell'intera spesa dedicata; quella riferita a prestazioni temporanee e alle altre tipologie di intervento ammonta a 85 mld e registra una contrazione rispetto all'anno precedente (90,462 mld), rimanendo, tuttavia, molto al di sopra del 2019 (68,405 mld), per effetto della diminuzione delle prestazioni di sostegno al reddito, ma, al contempo, dell'aumento di quelle di inclusione sociale. In rapporto alla spesa pensionistica, a carico della Gias sono 61,292 mld (con un aumento di quasi 1,5 mld rispetto all'anno precedente), e di questi gli oneri a totale copertura delle prestazioni erogate agli invalidi civili sono pari a 18,929 mld (18,749 mld md nel 2020) di cui il 75,2 per cento per indennità di accompagnamento ammonta a 14,226 mld (sostanzialmente pari al 2020).

Le pensioni (incluse le prestazioni assistenziali) al 31 dicembre 2021 sono pari a poco più di 20,4 milioni (-0,1 per cento rispetto al 2020). Di queste, quelle previdenziali - che rappresentano l'82 per cento dei trattamenti complessivamente erogati - assommano a circa 16,7 milioni, con un andamento pressoché stabile rispetto agli anni precedenti (ovvero in lieve diminuzione quelle del comparto del lavoro dipendente privato; in aumento quelle del comparto pubblico). Le prestazioni a carico di Gias e della Gestione invalidi civili, ovvero interamente finanziate dallo Stato, nel complesso pari a poco più di 3,7 milioni, fanno registrare un lieve decremento (-0,5 per cento).

Inibiti gli effetti restrittivi determinati dalla l. n. 214 del 2011, per l'effetto del blocco, fino al 2026, dell'aumento dell'anzianità contributiva per l'accesso al pensionamento anticipato indipendentemente dall'età anagrafica, della reintroduzione del sistema delle finestre e

dell'introduzione della pensione anticipata "quota 100", continuano a crescere le nuove prestazioni previdenziali (860.643) con un incremento del 2,4 per cento rispetto al 2020. Le prestazioni assistenziali a carico dello Stato (40.231) aumentano del 13,4 per cento, mentre quelle agli invalidi civili (506.339) aumentano di oltre il 10 per cento, a fronte di una riduzione avutasi nel 2020 dovuta alla pandemia e al blocco delle visite mediche.

L'unico residuo strumento di applicazione generale a tutela dei licenziamenti (la Naspi con riferimento agli eventi di disoccupazione successivi al 1° maggio 2015) si attesta nel 2021 a mld 13,028 (nel 2020 erano stati 15,828 mld ) di cui quasi 5 mld per contribuzione figurativa, con un decremento del 17 per cento (pur nel prosieguo del prolungamento del periodo di fruizione per emergenza Covid-19) della spesa e di tutti gli indicatori (beneficiari e giornate indennizzate).

La diminuzione riguarda anche la Dis-Coll (misura a tutela dei collaboratori coordinati e a progetto, nonché degli assegnisti di ricerca e dottorandi) ma è compensata dall'Indennità straordinaria di continuità reddituale e operativa (Iscro).

Riguardo alle prestazioni a tutela della disoccupazione degli operai agricoli nel 2021 ne hanno beneficiato 544.000 soggetti per un onere complessivo (inclusa la contribuzione figurativa) pari a 2,279 mld , in aumento del 4 per cento rispetto al 2020.

Per quanto attiene alle prestazioni di integrazione salariale, nel 2021 l'onere complessivamente sopportato ammonta a 6,4 mld (10,3 mld nel 2020) di cui 4,4 a carico dello Stato. Quanto alla Cigo, le ore autorizzate ammontano a 932.175.631 (1.979.786.234 nel 2020); a fronte del decremento delle autorizzazioni che riguarda anche la Cigd (-16 per cento), mentre la Cigs incrementa del 3 per cento, vi è stato un utilizzo ancora sostenuto che fa sì che i volumi di prestazioni rimangono, comunque, ancora di molto superiori ai livelli pre-pandemici (+25,6 per cento rispetto al 2019).

L'erogazione delle indennità Covid-19 (c.d. *bonus*) ha comportato una spesa di 2,323 mld (6,002 mld nel 2020).

Con riguardo alle ulteriori prestazioni a sostegno del reddito familiare erogate dall'Inps, le principali sono rappresentate dagli assegni al nucleo familiare per un importo complessivo pari a 3,250 mld (3,068 mld nel 2020), cui si aggiungono ulteriori 1,705 mld che rappresentano la quota parte a carico della Gias, dalle indennità di maternità per 1,363 mld (1,560 mld nel 2020) e dalle indennità di malattia per mld 3,043 mld (2,671 mld nel 2020) che corrispondono

a 25.089.694 certificazioni di malattia (22,8 milioni nel 2020), oltre il 76 per cento inviate dai lavoratori del settore privato.

Nel corso del 2021, l'Istituto ha erogato, altresì, 744 mln a titolo di Assegno temporaneo per figli minori, misura ponte che precede l'introduzione dell'Assegno unico e universale per i figli a carico (Auu).

Nel 2021 gli accertamenti dei contributi, comprensivi anche degli apporti dello Stato per la copertura degli oneri derivanti dalle misure di decontribuzione ovvero degli esoneri (anche di quelli Covid) complessivamente pari a 22,620 mld (17,471 mld nel 2020), tornano sui livelli del 2019 con 236,893 mld, crescendo del 5,2 per cento (225,150 mld nel 2020 contro i 236,211 mld del 2019).

A tutto il 2021 risulta un tasso di copertura delle entrate contributive accertate sui ratei al lordo dell'intervento Gias pari a 0,83 e al netto pari a 1,06; il tasso di copertura sulle entrate effettivamente riscosse (232,511 mld ; ogni anno si riscuote una media di 7 miliardi in meno rispetto alla massa acquisibile) risulta rispettivamente pari allo 0,81 e all'1,04; al 2046 gli stessi rapporti – non aggiornati ai fini statistico-attuariali, né per il periodo limitato di applicazione di Quota 100 (e di Quota 102 per il 2022), né per gli effetti sui saldi dei versamenti contributivi e sull'occupazione determinati dall'emergenza epidemiologica - sono stimati in 0,69 e 0,82. Nel 2046 la copertura prevista dalle entrate contributive sarà, quindi, pari all'82 per cento al netto dell'intervento Gias, restando a carico della fiscalità generale il 31 per cento dell'intera spesa pensionistica. Tale valore esprime la sostenibilità della spesa pensionistica.

In questa prospettiva e in termini di maggior dettaglio assumono particolare rilievo i risultati delle quarantasei entità (a tutto il 2021) dotate di una propria autonomia economico-patrimoniale e suddivise nei tre principali comparti del lavoro dipendente privato, del lavoro autonomo e del lavoro pubblico i cui risultati rifluiscono nella unitaria gestione finanziaria e patrimoniale dell'Istituto. Permane rilevante la problematica della distinzione tra gli interventi di natura assistenziale e quelli di carattere previdenziale, nonché la possibilità di stabilire l'apporto della leva contributiva alla copertura delle misure di tipo assistenziale o para assistenziale.

Nell'esercizio in esame il comparto dei lavoratori dipendenti ritorna in attivo (da -3,491 mld ai 14,700 mld), mentre continua il *trend* di aggravamento dei risultati degli aggregati degli autonomi (-3,231 mld) e pubblico (-14,435 mld). All'interno dei comparti riprende il ciclo virtuoso della Gpt (da -3,803 mld del 2020 a 6,965 mld ), è confermata la tendenza negativa

della gestione pubblica per causa soprattutto di quella degli enti locali, mentre quelle autonome (coltivatori diretti, mezzadri e coloni, commercianti e artigiani) sono supportate dall'attivo ancora sostenuto dei parasubordinati.

La situazione patrimoniale ricalca in parte l'esito dei risultati di esercizio. Il patrimonio della Gpt mostra un attivo superiore al 2019 (207,613 mld ) e, attraverso prestiti infruttiferi, alimenta il Fpld (il cui passivo patrimoniale scende a -92,053 mld). Cresce anche il patrimonio della Gestione separata (145,409 mld) la cui ascesa a beneficio dell'intero sistema pensionistico, oltre ad essere stata limitata da interventi normativi erosivi delle rimesse, ha una data finale attesa per il 2036, mentre prosegue l'aggravamento del passivo di tutto il comparto autonomo all'interno del quale le perdite vanno dai 2,9 mld della gestione cdcm ai 5,7 mld di quella degli artigiani.

I riflessi della pandemia sui flussi contributivi nel 2021 sono risultati meno rilevanti delle aspettative e, in attesa dei dati definitivi a rendiconto, i documenti previsionali e di assestato del 2022 preannunciano per il profilo delle entrate un risultato migliorativo al lordo degli incentivi al mercato del lavoro e all'occupazione.

INPS
Istituto Nazionale
Previdenza Sociale



# Rendiconto generale 2021

*Approvato dal Consiglio di Indirizzo e Vigilanza nella seduta del 4 agosto 2022 Deliberazione n. 8*




# *Tomo I*

*Rendiconto generale 2021*

# Rendiconto generale dell'anno 2021

Approvato dal Consiglio di Indirizzo e Vigilanza
nella seduta del 4 agosto 2022 – Deliberazione n. 8

## Tomo primo

Rendiconto finanziario – Situazione Patrimoniale – Conto Economico Generale

Presidente
Tridico Pasquale

Consiglio di amministrazione

Tridico Pasquale
Gnecchi Marialuisa
De Luca Rosario
Lancellotti Roberto
Tullini Patrizia

Consiglio di indirizzo di vigilanza

Ghiselli Robertino (Presidente)
Lazzarelli Guido(Vice Pres)
Albini Pierangelo
Cappelli Giorgio
Caracciolo Angela Maria
Colaci Domenico
Daquanno Tommaso
Fiorito Leo
Ganga Ignazio
Giovani Riccardo
Lorusso Raffaele
Magri Maria
Mattei Paolo
Meli Rosario Giuseppe
Morleo Giovanni
Pagano Gaetana
Picchio Valeria
Poggi Nicola Giancarlo
Porcelli Fabio
Rampi Francesco
Simoncini Silvia
Tito Gregorio
Trovato Claudia
Zampiga Antonio

Magistrato della Corte dei Conti delegato all'esercizio del Controllo
Buccarelli Antonio

Collegio dei sindaci

Ferrari Concetta
Alessandrini Roberto
Festa Danilo Giovanni
Martellucci Giacinta
Romano Saverio
Zappia Mauro

Direttore Generale
Vincenzo Caridi

Al 4 agosto 2022

# Indice

## Tomo primo

*Consiglio di Indirizzo e Vigilanza*


| | | |
|---|---|---|
| Deliberazione n° 8 del 4 agosto 2022 | Pag. | 1 |
| Parere della Commissione Economico Finanziaria del Civ sulla proposta di Rendiconto generale dell'INPS per l'anno 2021 | " | 4 |
| Premessa | " | 5 |
| Flusso e tempistica per l'adozione del Rendiconto generale | " | 5 |
| Metodologia per la valutazione | " | 5 |
| Bilancio per missioni e programmi | " | 6 |
| Osservazioni dei Comitati amministratori e di Vigilanza | " | 7 |
| Giudizio di procedibilità | " | 9 |
| Progetto di Rendiconto generale dell'INPS 2021 - sintesi | " | 10 |
| Entrate di competenza | " | 10 |
| Uscite di competenza | " | 13 |
| Sintesi delle rappresentazioni contabili | " | 16 |
| Variabili Macroeconomiche | " | 22 |
| Considerazioni generali al Consuntivo 2021 | " | 23 |
| Principali provvedimenti normativi con riflessi sulle attività dell'Istituto e sul bilancio | " | 24 |
| Analisi dei fattori | " | 28 |
| Spese per il personale in servizio | " | 28 |
| Contributo dei CAF alla funzionalità dell'Istituto | " | 30 |
| Contenzioso giurisdizionale - oneri | " | 31 |
| Innovazione tecnologica e organizzativa | " | 32 |
| Oneri per sedi strumentali | " | 34 |
| Spese per gli organi dell'Ente | " | 35 |
| Contributi per il risanamento dei conti pubblici | " | 36 |
| Ulteriori trasferimenti | " | 37 |
| Crediti | " | 38 |
| Rapporto iscritti pensioni | " | 39 |
| Conclusioni | " | 41 |

*Relazione del Collegio Sindacale*

Relazione del Collegio Sindacale al Rendiconto 2021 Pag. 42
Premessa " 47
Nuova istituzione e variazione capitoli " 50
Sintesi dei risultati complessivi " 52
Fabbisogno finanziario e relativa copertura " 58
Rendiconto economico-patrimoniale " 61
La gestione finanziaria " 75
I flussi delle entrate e delle spese: coefficienti di realizzazione e di smaltimento " 85
Patrimonio mobiliare e immobiliare " 90
Spese di funzionamento " 94
Le misure di contenimento delle spese " 108
Attestazione tempi di pagamento " 111
Attività di vigilanza effettuata dall'organo di controllo interno nel corso dell'esercizio " 113
Considerazioni finali " 114

Gestioni / fondi amministrati dall'Istituto " 117

*Relazione sulla gestione*

Relazione sulla gestione " 307
Premessa " 311

Parte prima " 319
Il quadro macroeconomico
Il quadro di riferimento normativo
Parte seconda – Sintesi dei principali risultati raggiunti " 330
Obiettivi dell'Ente
La produzione
Produttività, indici di giacenza, deflusso e qualità
Customer experience
Risultati finanziari
Indicatori economici della gestione
Le dimensioni dei risultati finanziari ed economico-patrimoniali
Entrate contributive, trasferimenti dallo Stato e prestazioni istituzionali
Rate di pensione
Le spese di funzionamento, i risparmi trasferiti al bilancio dello Stato per riduzione spese di funzionamento e i costi di gestione

Parte terza – L'andamento del numero delle pensioni, degli iscritti " 363
L'andamento del numero delle pensioni
L'andamento del numero dei contribuenti
Parte quarta – Gli oneri e le entrate della Gias " 376
Gli oneri
Le entrate
Parte quinta – Le prestazioni istituzionali della Gestione Prestazioni temporanee ai lavoratori dipendenti " 386
Parte sesta -I fatti di rilievo avvenuti dopo la chiusura dell'esercizio e l'evoluzione prevedibile della gestione " 388

*Nota integrativa* " 403

Parte prima – Quadro generale " 411
Premessa " 411
Quadro macroeconomico
Principali provvedimenti dell'esercizio
Quadro di sintesi dei dati di bilancio
Situazione amministrativa
Acquisizione e specificazione contabile dei saldi delle denunce contributive
Risorse umane
Il contenzioso giudiziario
Eventi di particolare rilevo dell'esercizio
La produttività dell'Istituto
La qualità dei servizi
Il contenzioso giudiziario
Principali provvedimenti successivi alla chiusura dell'esercizio
Istituzione e variazione di capitoli
Parte seconda – gestione finanziaria di competenza " 450
Entrate correnti
Entrate contributive
Trasferimenti correnti
Trasferimenti da parte dello Stato destinati alla GIAS
Trasferimenti dello Stato per il finanziamento della quota parte di ciascuna mensilità erogata (relativa ripartizione) e per la parziale copertura dell'onere delle pensioni di invalidità liquidate ante legge n. 222/84
Trasferimenti dello Stato sul fabbisogno finanziario delle gestioni previdenziali (ex art. 35, co. 6, legge n.

448/1998) e relativa ripartizione
Altre entrate
Entrate in conto capitale
Uscite correnti
Funzionamento
Interventi diversi
Prestazioni istituzionali
Uscite in conto capitale
Partite di giro

Parte terza – gestione finanziaria di cassa Pag. 523
Riscossioni
Pagamenti

Parte quarta – conto economico " 531
Conto economico
Accantonamenti al Fondo svalutazione crediti
Costi di amministrazione

Parte quinta – stato patrimoniale " 552
Stato patrimoniale
Attività
Passività

Parte sesta - analisi delle principali gestioni di bilancio " 574
Analisi delle principali gestioni di bilancio: andamento del risultato economico e patrimoniale negli anni 2014-2020
Principali fondi e gestioni: confronto degli aggregati di bilancio degli esercizi 2019-2020

*Nota Integrativa - Appendice* " 582

Bilanci relativi a:
- Gestione provvisoria ordinaria ex SCAU
- Fondo per l'assistenza e l'educazione degli orfani del personale dell'INPS
- Gestione per i trattamenti pensionistici integrativi a favore del personale, art. 64, legge n. 144/1999
- Gestione provvisoria della soppressa Cassa di previdenza delle assicurazioni sportive (SPORTASS)
- Gestione per il contributo dello Stato per il finanziamento del fondo di garanzia di cui all'art. 1, comma 32, della legge 23 dicembre 2014, n. 190
- Fondo di garanzia per l'accesso all'anticipo finanziario a garanzia pensionistica (APE) di cui all'art. 1, comma 173, della legge 11 dicembre 2016, n. 232

- Fondo di garanzia per l'accesso all'anticipo del TFS/TFR, art. 23, D.L. n. 4/2019

*Nota integrativa – Allegati* Pag. 618

- Allegato A

Fondi di solidarietà

- Allegato B

Rendiconto finanziario gestionale con residui per anno di insorgenza
Situazione amministrativa analitica
Crediti contributivi ceduti
Crediti per prestazioni da recuperare
Crediti contributivi ADR al 31 dicembre 2020
Anali della gestione dei carichi affidati ai concessionari

- Allegato C

Elenco dei capitoli delle spese obbligatorie che presentano un'eccedenza degli impegni sulle previsioni definitive

- Allegato D

Elenco degli immobili

- Allegato E

Residui passivi per spese non obbligatorie per capitolo e per esercizio di insorgenza

- Allegato G

Attestazione di tempestività dei pagamenti anno 2020 con Nota metodologica

- Allegato H

Spese di funzionamento – dettaglio per capitoli

- Allegato I

- Pensioni liquidate nel 2020
- Pensioni vigenti alla fine del 2020
- Integrazione bilancio IGEI

*Rendiconto 2021*

Rendiconto Finanziario Decisionale Pag. 1078

Rendiconto Finanziario Gestionale " 1095

Elenco dei capitoli "per memoria" " 1170

| | | |
|---|---|---|
| Conto economico | Pag. | 1184 |
| Quadro di riclassificazione dei risultati economici | " | 1195 |
| Stato patrimoniale | " | 1196 |
| Situazione amministrativa | " | 1222 |
| Gestione previdenziale c/terzi | | |
| - Conto economico | " | 1223 |
| - Stato patrimoniale | " | 1234 |
| Rendiconto per missioni e programmi | " | 1250 |
| Rendiconto finanziario decisionale integrato con le Missioni e i Programmi (DPR 132/2013) | " | 1255 |
| Piano integrato dei conti - Finanziario gestionale | " | 1292 |
| Piano integrato dei conti – Conto Economico | " | 1382 |
| Piano integrato dei conti – Stato Patrimoniale | " | 1396 |

**ISTITUTO NAZIONALE DELLA PREVIDENZA SOCIALE**

**DELIBERAZIONE N. 8**

**Oggetto: Rendiconto generale dell'INPS anno 2021**

**IL CONSIGLIO DI INDIRIZZO E VIGILANZA**

(Seduta del 4 agosto 2022)

**Visti** gli articoli 9 e 20 della legge 9 marzo 1989, n. 88;

**Visto** l'art. 3, comma 4, del decreto legislativo 30 giugno 1994, n. 479, modificato dall'art. 17, comma 23, della legge 15 maggio 1997, n. 127;

**Visto** l'art. 4, comma 2, del D.P.R. 24 settembre 1997, n. 366;

**Visto** l'art. 2, comma 1, del D.P.R. 9 novembre 1998, n. 439;

**Visto** il DPR 27 febbraio 2003, n. 97, avente ad oggetto il "*Regolamento concernente l'amministrazione e la contabilità degli enti pubblici di cui alla legge 20 marzo 1975, n. 70*";

**Visto** l'articolo 37 del "*Regolamento per l'Amministrazione e la Contabilità dell'Istituto Nazionale della Previdenza Sociale*", approvato con deliberazione n. 172 dal Consiglio di Amministrazione nella seduta del 18 maggio 2005;

**Visto** il D.P.C.M del 1° giugno 2022 con il quale è stato ricostituito il Consiglio di Indirizzo e Vigilanza dell'INPS;

**Visto** il D.M. del 30 giugno 2022 del Ministro del Lavoro e delle Politiche Sociali, pervenuto in data 6 luglio 2022, con cui sono stati nominati quali componenti del Consiglio di Indirizzo e Vigilanza dell'INPS il dr. Raffaele Lorusso ed il dr. Tommaso Daquanno, su designazione della Federazione Nazionale della Stampa Italiana (FNSI), in rappresentanza della categoria dei giornalisti, ai sensi dell'art.1, comma 114 della legge n. 234 del 30 dicembre 2021;

**Vista** la propria deliberazione n. 3 del 1° luglio 2022, con la quale è stato eletto Presidente del Consiglio di Indirizzo e Vigilanza il dott. Robertino Ghiselli;

**Vista** la legge 31 dicembre 2009, n. 196 e ss.mm. "*Legge di contabilità e finanza pubblica*";

**Visto** il D.lgs. 31 maggio 2011, n. 91 in materia di armonizzazione dei sistemi contabili e degli schemi di bilancio;

**Visto** il DPCM del 12 dicembre 2012 recante le linee guida generali per l'individuazione delle Missioni delle amministrazioni pubbliche;

**Visto** il DM 1° ottobre 2013, recante, tra l'altro, la classificazione del Bilancio per Missioni e Programmi;

**Visto** il DPR 4 ottobre 2013, n. 132 recante il Regolamento concernente le modalità di adozione del piano dei conti integrato delle pubbliche amministrazioni;

**Vista** la determinazione direttoriale n. 37 del 30 marzo 2022 "*Percentuali di svalutazione dei crediti contributivi da applicare al Bilancio consuntivo 2021*";

**Vista** la deliberazione n. 12 del 12 ottobre 2021 con la quale il CIV ha approvato *la "Nota di assestamento al bilancio preventivo finanziario generale di competenza e cassa ed economico-patrimoniale generale dell'INPS per l'esercizio 2021*";

**Vista** la deliberazione del CIV n. 1 del 12 gennaio 2022 "*Rendiconto Sociale INPS 2017-2021*";

**Considerata** la deliberazione n. 7 del 7 luglio 2022 con la quale il CIV ha approvato il "*Riaccertamento dei residui attivi e passivi esistenti al 31 dicembre 2020 ed eliminazione di altri importi non aventi natura di residui*";

**Considerata** la deliberazione del CdA n. 38 del 30 marzo 2022 "*Istituzione e variazione di capitoli di bilancio*";

**Considerata** la deliberazione n. 112 del 13 luglio 2022 con la quale il CdA ha predisposto e trasmesso al CIV il "*Rendiconto generale dell'INPS anno 2021*";

**Considerata** la deliberazione n. 10 del 20 maggio 2020 con la quale il CIV ha approvato la "*Relazione programmatica 2021-2023*";

**Considerata** la deliberazione n. 10 del 26 luglio 2021 con la quale il CIV ha approvato la "*Relazione programmatica per gli anni 2022-2024-Aggiornamento della Relazione programmatica 2021-2023*";

**Tenuto conto** delle deliberazioni dei Comitati amministratori e di vigilanza in merito ai bilanci economico-patrimoniali dei rispettivi Fondi e Gestioni;

**Considerata** la Relazione del Collegio dei Sindaci al Rendiconto generale dell'INPS anno 2021 di cui al verbale n. 29 del 2 agosto 2022 Allegato "A";

**Considerato** il parere della Commissione Economico Finanziaria che costituisce parte integrante della presente deliberazione

**DELIBERA**

- **di approvare** il "*Rendiconto generale dell'INPS anno 2021*", predisposto dal CdA con la deliberazione n. 112/2022, per la parte di propria competenza.

IL SEGRETARIO
(Paola SALE)

IL PRESIDENTE
(Robertino GHISELLI)

**D2022_0008_CIV**

# Parere della Commissione Economico Finanziaria del CIV sulla Proposta di Rendiconto Generale dell'INPS per l'anno 2021

***Fonti***

- DPR 27 febbraio 2003, n. 97 *"Regolamento concernente l'amministrazione e la contabilità degli enti pubblici"*;
- Deliberazione del CdA n. 172 del 18 maggio 2005 *"Regolamento di amministrazione e contabilità dell'INPS"*;
- Determinazione direttoriale n. 37 del 30 marzo 2022 "*Percentuali di svalutazione dei crediti contributivi da applicare al bilancio consuntivo 2021"*;
- Deliberazione del CIV n. 10 del 22 maggio 2020 "*Relazione programmatica 2021-2023*";
- Deliberazione del CIV n. 10 del 26 luglio 2021 "*Relazione programmatica per gli anni 2022-2024 – Aggiornamento Relazione programmatica 2021-2023*";
- Deliberazione del CIV n. 7 del 30 giugno 2021 *"Rendiconto generale dell'INPS per l'anno 2020"*;
- Deliberazione del CIV n. 12 del 12 ottobre 2021 "Nota di a*ssestamento al bilancio preventivo finanziario generale di competenza e cassa ed economico-patrimoniale generale dell'INPS per l'anno 2021"*;
- Deliberazione del CdA n. 37 del 30 marzo 2022 "*Riaccertamento dei residui attivi e passivi esistenti al 31 dicembre 2020 ed eliminazione di altri importi non aventi natura di residui*";
- Deliberazione del CIV n. 1 del 12 gennaio 2022 "*Rendiconto Sociale INPS 2017-2021"*;
- Deliberazione del CIV n. 7 del 7 luglio 2022 *"Riaccertamento dei residui attivi e passivi esistenti al 31 dicembre 2020 ed eliminazione di altri importi non aventi natura di residui"*;
- Deliberazione del CdA n. 38 del 30 marzo 2022 "*Istituzione e variazione di capitoli di bilancio*";
- Deliberazione del CdA n. 112 del 13 luglio 2022 *"Rendiconto generale dell'INPS anno 2021"*;
- Verbale del Collegio dei Sindaci n. 29 del 2 agosto 2022 Allegato *"A": "Relazione del Collegio dei Sindaci al Rendiconto generale dell'INPS anno 2021".*

# 1. Premessa

## 1.1 Flusso e tempistica per l'adozione del Rendiconto Generale

Il 13 luglio 2022 il Consiglio d'Amministrazione dell'Istituto, su proposta del Direttore Generale, ha deliberato il progetto di Rendiconto generale dell'INPS per l'anno 2021.

In attesa del completamento dell'iter normativo, si riconferma l'urgenza dell'aggiornamento del vigente Regolamento di Amministrazione e Contabilità (RAC), del Regolamento di Organizzazione anche sulla base della normativa in via di definizione.

## 1.2 Metodologia per la valutazione

La Proposta di rendiconto generale 2021 è stata analizzata comparandola con i risultati del rendiconto generale dell'INPS per l'anno 2020[1] e in termini generali con il preventivo assestato 2021[2].

Come di consueto, sono stati riclassificati i dati al fine di ottenere una più funzionale rappresentazione che dovrebbe essere alla base del Bilancio per Missioni e Programmi.

È stata audita in data 28 luglio 2022 la Direzione Generale per i necessari approfondimenti.

[1] Deliberazione CIV n. 7 del 30 giugno 2021 *"Rendiconto generale dell'INPS per l'anno 2020"*

[2] Deliberazione CIV n. 12 del 12 ottobre 2021 *"Nota di assestamento al bilancio preventivo finanziario generale di competenza e cassa ed economico-patrimoniale generale dell'INPS per l'anno 2020"*

## 1.3 Bilancio per Missioni e Programmi

In occasione dell'approvazione del consuntivo 2021, primo anno della VII Consiliatura del CIV, si rammenta che reiteratamente il precedente CIV ha ritenuto non adeguata la classificazione per Missioni e Programmi vigente ed ha più volte sottolineato la necessità di convenire tra gli Organi ad una proposta, da verificare con i Ministeri Vigilanti, in merito alla articolazione per Programmi.

Si ricorda, inoltre, che nel corso della VI Consiliatura il CIV ha evidenziato che sulla base della determinazione dell'Organo munito dei poteri del CdA n. 119/2019 risulta necessario riarticolare anche la classificazione per Missioni prevedendo quella relativa alla Tutela della salute e quella relativa alla Ricerca e Innovazione.

## 1.4 Osservazioni dei Comitati Amministratori e di Vigilanza

Proseguendo l'attività diretta a costituire un virtuoso rapporto, tra gli Organi dell'Istituto, il CIV e i Comitati, si è preso atto delle deliberazioni dei Comitati amministratori dell'Istituto.

Tavola n. 1- Comitati amministratori con titolarità dei bilanci economico-patrimoniali delle rispettive gestioni

| DENOMINAZIONE | DATA DI DELIBERAZIONE |
|---|---|
| Comitato Amministratore del Fondo Pensioni Lavoratori Dipendenti (FPLD) | Deliberazione n. 1196 del 25 luglio 2022 |
| Comitato Amministratore della Gestione per le prestazioni temporanee ai Lavoratori dipendenti (PRESTAZIONI TEMPORANE) | Deliberazione n. 278 del 19 luglio 2022 |
| Comitato Amministratore della Gestione degli interventi assistenziali e di sostegno alle gestioni previdenziali (GIAS) | Deliberazione n. 11 del 19 luglio 2022 |
| Comitato Amministratore della Gestione dei contributi delle prestazioni previdenziali dei Coltivatori diretti, Coloni e Mezzadri (CD/CM) | Deliberazione n. 19 del 25 luglio 2022 |
| Comitato Amministratore della Gestione dei contributi e delle prestazioni previdenziali degli artigiani (ART) | Deliberazione n. 107 del 21 luglio 2022 |
| Comitato Amministratore della Gestione dei contributi delle prestazioni previdenziali degli esercenti attività commerciali (COMM) | Deliberazione n. 769 del 27 luglio 2022 |
| Comitato Amministratore del Fondo di previdenza per le persone che svolgono lavori di cura non retribuiti derivanti da responsabilità familiare (CASALINGHE) | Deliberazione n. 2 del 27 luglio 2022 |
| Comitato di vigilanza del Fondo di previdenza del Clero e dei Ministri di culto delle confessioni religiose diverse dalla cattolica (CLERO) | Deliberazione n. 1 del 28 luglio 2022 |
| Comitato di vigilanza del Fondo di previdenza del personale di volo dipendente da aziende di navigazione aerea (VOLO) | Deliberazione n. 2 del 22 luglio 2022 |
| Comitato Amministratore del Fondo per la gestione speciale dei lavoratori autonomi di cui all'art. 2, comma 26 della legge 8 agosto 1995 n. 335 (GESTIONE SPECIALE) | Deliberazione n. 846 del 27 luglio 2022 |
| Comitato Amministratore del Fondo di solidarietà per il sostegno dell'occupazione e del reddito del personale del credito (CREDITO ORDINARIO) | Deliberazione n. 71 del 29 luglio 2022 |
| Comitato Amministratore del Fondo di solidarietà per il sostegno dell'occupabilità, dell'occupazione e del reddito del personale del credito cooperativo (CREDITO COOPERATIVO) | Deliberazione n. 3 del 26 luglio 2022 |
| Comitato Amministratore del Fondo speciale per il personale dipendente delle FFSS SpA (FFSS) | Deliberazione n. 17 del 19 luglio 2022 |
| Comitato Amministratore del Fondo di solidarietà per il l'occupazione e della riconversione e riqualificazione professionale del personale addetto al servizio della riscossione dei tributi erariali (TRIBUTI) | Deliberazione n. 1 del 25 luglio 2022 |
| Comitato Amministratore del Fondo di solidarietà per il sostegno del reddito, dell'occupazione e della riconversione e riqualificazione professionale del personale del gruppo Poste Italiane (POSTE) | Deliberazione n. 1 del 26 luglio 2022 |
| Comitato Amministratore del Fondo di solidarietà per il settore del trasporto aereo e del sistema aeroportuale (TRASPORTO AEREO) | Deliberazione n. 331 del 21 luglio 2022 |
| Comitato Amministratore del Fondo per il perseguimento di politiche attive a sostegno del reddito e dell'occupazione per il personale delle società del gruppo ferrovie dello Stato italiane (SOLFS) | Deliberazione n. 61 del 21 luglio 2022 |
| Comitato amministratore del fondo intersettoriale di solidarietà per il sostegno del reddito, dell'occupazione e della riconversione e riqualificazione professionale del personale dipendente delle imprese assicuratrici e delle società di assistenza (ASS SOL) | Deliberazione n. 3 del 25 luglio 2022 |
| Comitato di vigilanza per le prestazioni previdenziali dei dipendenti civili e militari dello Stato e loro superstiti (STATO) | Osservazione a piè di pagina |
| Comitato di vigilanza per le prestazioni previdenziali ai dipendenti degli enti locali (ENTI LOCALI) | Osservazione a piè di pagina |
| Comitato di vigilanza per le pensioni ai sanitari (SANITARI) | Osservazione a piè di pagina |
| Comitato di vigilanza per le prestazioni previdenziali ai dipendenti degli enti di diritto pubblico (DIPENDENTI DIRITTO PUBBLICO) | Osservazione a piè di pagina |
| Comitato di vigilanza per le pensioni agli ufficiali giudiziari, agli aiutanti ufficiali giudiziari ed ai coadiutori (UFFICIALI GIUDIZIARI) | Osservazione a piè di pagina |
| Comitato di vigilanza per le pensioni agli insegnanti di asilo e di scuole elementari parificate (SCUOLA) | Osservazione a piè di pagina |

| | |
|---|---|
| Comitato amministratore del fondo di integrazione salariale, già fondo di solidarietà residuale (FONDO INT. SAL.) | Deliberazione n. 17 del 25 luglio 2022 |
| Comitato amministratore del fondo di solidarietà per il sostegno del reddito del personale delle aziende di trasporto pubblico (FONDO TRASPORTO PUBBLICO) | Deliberazione n. 161 del 25 luglio 2022 |
| Comitato amministratore del fondo di solidarietà bilaterale del settore marittimo – SOLIMARE (FONDO SOLIMARE) | Deliberazione n. 53 del 22 luglio 2022 |
| Comitato amministratore del fondo territoriale intersettoriale della provincia autonoma di Trento (F SOL TRENTINO) | Deliberazione n. 625 del 29 luglio 2022 |
| Comitato amministratore del fondo di solidarietà bilaterale ormeggiatori e barcaioli dei porti italiani (F BARCA) | Deliberazione n. 1 del 20 luglio 2022 |
| Comitato amministratore del fondo di solidarietà bilaterale della provincia autonoma di Bolzano- Alto Adige (F BZ) | Deliberazione n. 835 del 21 luglio 2022 |
| Comitato amministratore del fondo bilaterale di solidarietà per il sostegno al reddito del personale del settore dei servizi ambientali (F AMBIENTE) | Deliberazione n. 63 del 27 luglio 2022 |
| Comitato amministratore del fondo di solidarietà bilaterale per le attività professionali (F PROFESSIONI) | Deliberazione n. 1759 del 27 luglio 2022 |

**Occorre osservare che il bilancio ex INPDAP con l'integrazione in INPS è strutturato nella "*Gestione speciale di previdenza per i dipendenti dell'Amministrazione pubblica già iscritti all'INPDAP*".**

Resta da definire a chi compete la valutazione del bilancio di tale Gestione e/o delle evidenze contabili.

Ad avviso del CIV occorre acquisire il parere dei Comitati di vigilanza.

In allegato si riportano le deliberazioni dei Comitati che hanno espresso osservazioni:

- Il Comitato amministratore del Fondo pensioni lavoratori dipendenti;
- Il Comitato amministratore della Gestione prestazioni temporanee ai lavoratori dipendenti;
- Comitato amministratore del Fondo speciale per il personale dipendente dalle ferrovie dello stato SpA;
- Comitato amministratore della Gestione dei contributi e delle prestazioni previdenziali degli esercenti attività commerciali;
- Comitato amministratore della Gestione dei contributi e delle prestazioni previdenziali degli artigiani;
- Comitato di vigilanza del Fondo di previdenza del Clero e dei Ministri di culto delle confessioni religiose diverse dalla cattolica;
- Comitato Amministratore del Fondo di solidarietà per il sostegno dell'occupazione e del reddito del personale del credito.

## 1.5 Giudizio di procedibilità

In data 2 agosto 2022 è pervenuto il verbale del Collegio dei Sindaci[3] che richiama al " *mancato rispetto, da parte del Consiglio di amministrazione, dei termini previsti per l'adozione della deliberazione del Rendiconto generale per l'esercizio 2021 che avrebbe dovuto essere adottata entro il 30 aprile u.s., ai sensi dell'art. 24, del d.lgs. 31 maggio 2011, n. 91*" e a conclusione dell'esame del documento formula e consegna le seguenti valutazioni e raccomandazioni, di carattere generale, che sono largamente condivise dal Consiglio, in particolare:

*… omissis …*

- ✓ "*Si raccomanda di migliorare il processo di programmazione delle entrate e delle spese, sia in termini di competenza che di cassa*";
- ✓ "*Si raccomanda di proseguire nell'azione di riaccertamento dei residui attivi, intensificando le operazioni di verifica del loro effettivo grado di esigibilità e della sussistenza dei presupposti giuridici e contabili che ne giustifichino il mantenimento, con particolare riguardo alla situazione dei crediti contributivi. Particolare attenzione dovrà essere dedicata alle procedure volte a dare attuazione alle disposizioni previste dall'art. 4, comma 4, del decreto legge n. 41/2021, relative all'annullamento dei crediti contributivi di importo residuo fino a 5.000 euro e di proseguire con l'eliminazione dei ruoli inferiori a 1.000 euro relativi ai carichi affidati a Riscossione Sicilia S.p.A. che non risultano ancora comunicati da Agenzia delle entrate-Riscossione, al fine di procedere alle conseguenti cancellazioni di crediti e i relativi prelievi dal fondo svalutazione*";.
- ✓ "*Si conferma la raccomandazione di porre in essere adeguate iniziative volte al superamento del più volte rilevato disallineamento tra la situazione patrimoniale e la situazione amministrativa, per quanto concerne i crediti contributivi";*
- ✓ "*Si raccomanda di continuare a monitorare l'andamento del contenzioso al fine di procedere ai necessari accantonamenti e garantire la congruità del relativo fondo rischi*";

*… omissis …*

- ✓ *"Si conferma la necessità di intraprendere idonee misure atte a fronteggiare il progressivo peggioramento economico-finanziario e patrimoniale di taluni fondi e gestioni, nonostante alcuni di essi abbiano beneficiato dell'intervento normativo di cui all'art. 1, commi 178 e 179, della legge n. 205/2017*".

[3] Verbale del Collegio dei Sindaci n. 29 del 2 agosto 2022

# 2. Progetto di Rendiconto Generale dell'Inps per l'anno 2021 - Sintesi

La deliberazione del CdA n. 112/2022 propone al CIV di deliberare in via definitiva l'approvazione del Progetto di rendiconto generale dell'INPS per l'anno 2021, di seguito sintetizzata per gli aspetti delle entrate e delle uscite.

## 2.1 Entrate di competenza

**Totale entrate di competenza 2021 pari a 486.173 milioni di euro.**

- Totale gettito contributivo **236.893** milioni di euro, così composto:

  - Gettito contributivo a carico dei datori di lavoro (privati e pubblici), dei loro dipendenti, dei lavoratori parasubordinati e dei lavoratori autonomi **per prestazioni pensionistiche**: **209.637** milioni di euro di cui 10.800 milioni di euro a copertura dei contributi della Cassa trattamenti pensionistici dei dipendenti dello Stato (CTPS) ante 1996.
  - Gettito contributivo a carico dei datori di lavoro per le **prestazioni di protezione sociale mutualizzate**: pari a **27.256** milioni di euro[4].

- Totale entrate da fiscalità generale **144.215** milioni di euro, così suddiviso:

  - Contributo a carico della fiscalità generale a copertura anche della quota parte di ciascuna mensilità di pensione di cui alla legge 335/1995 pari a 30.363 milioni di euro.
  - Contributo a carico della fiscalità generale a copertura degli interventi previdenziali e di carattere sociale pari a 22.518 milioni di euro tra cui: 3.780 milioni di euro per assegni e pensioni sociali, 1.530 milioni di euro per la cd. quattordicesima, 9.130 milioni di euro per pensioni anticipate e salvaguardie di cui 5.580 milioni di euro per la cd. Quota 100;

[4] Tale contribuzione serve anche alla copertura dei costi delle contribuzioni figurative correlate a tali prestazioni.

- Contributo a carico della fiscalità generale a copertura dei disavanzi delle gestioni pensionistiche che il legislatore ha considerato, per ragioni sociali, da sostenere (FF.SS, abolite imposte di consumo, portuali, spedizionieri doganali, CTPS): pari a 12.413 milioni di euro, di cui 7.720 milioni di euro per la sola CTPS;
- Rimborso a carico della fiscalità generale a copertura delle agevolazioni contributive pari a 22.620 milioni di euro;
- Rimborso a carico della fiscalità generale degli oneri a favore della disabilità non di origine professionale pari a 18.761 milioni di euro;
- Rimborso a carico della fiscalità generale per Reddito e Pensione di cittadinanza pari a 8.433 milioni di euro;
- Rimborso a carico della fiscalità generale degli oneri per protezione sociale previste dalle peculiari norme di legge pari a 29.107 milioni di euro tra cui:
  - 11.509 milioni di euro di interventi a sostegno del reddito con causale COVID-19, di cui 6.983 milioni di euro per cassa integrazione ordinaria, in deroga e assegni di solidarietà, oltre a 2.324 milioni di euro per interventi per autonomi, parasubordinati, agricoli e stagionali causale COVID-19;
  - 8.231 milioni di euro a sostegno della genitorialità;
  - 2.203 milioni di euro per REM;
  - 4.932 milioni di euro per Naspi a carico dello Stato;
  - 510 milioni di euro per APE Sociale.

- Altre entrate correnti e in conto capitale a carico di terzi pari a 19.387 milioni di euro di cui:
  - tra quelle correnti 1.951 milioni di euro da recupero di prestazioni pensionistiche;
  - tra quelle in conto capitale 10.272 milioni di euro per ricavi diversi (rimborsi a pensionati per 730 ecc), 672 milioni di euro per rate di mutui e prestiti della gestione prestazioni creditizie e sociali e 1.101 milioni di euro per trasferimenti dal Fondo TFR.

Totale per le attività caratteristiche dell'Istituto 400.495 milioni di euro.

- Totale entrate per conto terzi **74.595** milioni di euro di cui:

- Corrispettivi per il ruolo dell'Istituto quale sostituto di imposta pari a 62.458 milioni di euro;
- Gettito da entrate di Istituzioni[5] o di addizionali di legge[6] o di ritenute per conto di associazioni datoriali, del lavoro autonomo e delle organizzazioni sindacali, in virtù di convenzioni pari a 6.526 milioni di euro.
- Altre entrate per partite di giro pari a 5.611 milioni di euro.

- Anticipazioni di Tesoreria **12.085** milioni di euro.

[5] Tra queste tariffe INAIL delle categorie con contributi unificati

[6] Ex ONPI, solidarietà ecc

## 2.2 Uscite di competenza

**Totale uscite di competenza 2021 pari a 484.116 milioni di euro.**

- Totale spese per prestazioni mutualizzate **236.203** milioni di euro così composto:
  - Spese per prestazioni pensionistiche a carico del gettito contributivo pari a **217.840** milioni di euro;
  - Spese per interventi mutualizzati di protezione sociale pari a **18.363** milioni di euro.

- Totale uscite a carico della fiscalità generale **144.215** milioni di euro, di cui:

  - Spesa a carico della fiscalità generale, tra cui la Quota parte di ciascuna mensilità di pensione[7], a sostegno delle prestazioni assistenziali e previdenziali di cui alla legge 335/95 pari a 30.363 milioni di euro;
  - Altre spese a carico della fiscalità generale a copertura degli interventi previdenziali e di carattere sociale pari a 23.209 milioni di euro tra cui: 3.780 milioni di euro per assegni e pensioni sociali, 1.530 milioni di euro per la cd. quattordicesima, 9.130 milioni di euro per pensioni anticipate e salvaguardie di cui 5.580 milioni di euro per la cd. Quota 100;
  - Quota a carico della fiscalità generale per il ripiano dei disavanzi delle gestioni pensionistiche che il legislatore ha considerato, per ragioni sociali, da sostenere (FF.SS, abolite imposte di consumo, portuali, spedizionieri doganali, CTPS): pari a 12.413 milioni di euro, di cui 7.720 milioni di euro solo per la CTPS;
  - Quota a carico della fiscalità generale per le agevolazioni contributive, pari a 20.014 milioni di euro;
  - Spese per la disabilità non di origine professionale a carico della fiscalità generale pari a 18.761milioni di euro;
  - Spese a carico della fiscalità generale per Reddito e Pensione di cittadinanza pari a 8.872 milioni di euro;
  - Spese per interventi delegati all'INPS da norme di legge peculiari per la protezione sociale a carico della fiscalità generale pari a 30.583 milioni di euro tra cui:

[7] A norma art. 3 comma 2 legge 335/95

- 11.509 milioni di euro di interventi a sostegno del reddito con causale COVID-19, di cui 6.983 milioni di euro per cassa integrazione ordinaria, in deroga e assegni di solidarietà, oltre a 2.324 milioni di euro per interventi per autonomi, parasubordinati, agricoli e stagionali causale COVID-19;
- 8.231 milioni di euro a sostegno della genitorialità;
- 2.203 milioni di euro per REM;
- 4.932 milioni di euro per Naspi a carico dello Stato;
- 510 milioni di euro per APE sociale.

Totale uscite per attività caratteristiche 385.517 milioni di euro al netto delle spese di funzionamento e in conto capitale**.**

- Spese generali di funzionamento pari a **3.699** milioni di euro tra cui:
  - per il personale in servizio pari a 1.627 milioni di euro;
  - per il personale in quiescenza pari a 243 milioni di euro;
  - per innovazione tecnologica e organizzativa pari a 463 milioni di euro, considerando sia la spesa corrente che in conto capitale;
  - per contact center pari a 91 milioni di euro;
  - per incarichi legali e soccombenze pari a 209 milioni di euro;
  - per locazioni e manutenzioni ordinarie e straordinarie delle sedi pari a 144 milioni di euro;
  - per forniture di utenze, servizi di pulizie e vigilanza delle sedi pari a complessive 119 milioni di euro;
  - per banche e poste pari a 93 milioni di euro;
  - per CAF pari a 158 milioni di euro.
- Versamento a favore della fiscalità generale di risorse sottratte al funzionamento dell'Istituto per contribuire al risanamento dei conti pubblici pari a circa 743 milioni di euro.
- Ulteriore versamento a favore della fiscalità generale per interessi attivi della Gestione credito e welfare resi indisponibili pari 55 milioni di euro.
- Spese per altre attività, prevalentemente in conto capitale, pari a 12.123 milioni di euro;

Totale delle spese per attività caratteristiche pari a 398.438 milioni di euro.

- Totale versamenti a terzi **74.595** milioni di euro, di cui:

- Corrispettivi per il ruolo dell'Istituto quale sostituto di imposta pari a 62.458 milioni;
- Versamento di quanto riscosso da Istituzioni o di addizionali di legge o di ritenute per conto di associazioni datoriali, del lavoro autonomo e delle organizzazioni sindacali in virtù di convenzioni pari a 6.526 milioni di euro.
- Altre uscite per partite di giro pari a 5.611 milioni di euro.

- Debito verso la Tesoreria per le anticipazioni pari a **12.085** milioni di euro.

## 2.3 Sintesi delle rappresentazioni contabili

In termini contabili la proposta sottoposta dal CdA alla valutazione del CIV è rappresentata dalle tabelle:

- ✓ gestione finanziaria di competenza 2021;
- ✓ situazione amministrativa;
- ✓ gestione economico – patrimoniale;
- ✓ sintesi dei bilanci sottoposti alla valutazione delle singole Gestioni[8];
- ✓ ripartizione quota parte di ciascuna mensilità di pensione di cui alla legge 335/95.

[8] Il ruolo dei Comitati è normato dalla legge 88/89 e per alcuni aspetti risulta contraddittorio rispetto a quanto previsto dalla legge 479/94 in termini di separazione tra indirizzo e gestione; il CIV reputa indispensabile le valutazioni dei Comitati e le stesse concorreranno alla definizione del parere complessivo sul bilancio.

Tavola n. 2.1 – Gestione finanziaria competenza 2021 (in mln di euro)

| GETTITO | CONSUNTIVO 2021 | CONSUNTIVO 2020 | VARIAZIONE ASSOLUTA | VARIAZIONE PERCENTUALE |
|---|---|---|---|---|
| ENTRATE | | | | |
| Gettito Contributivo | 236.893 | 225.150 | 11.743 | 5,2 |
| A carico dei datori e lavoratori dipendenti, degli autonomi e parasubordinati per prestazioni pensionistiche | 209.637 | 200.023 | 9.614 | 4,8 |
| A carico dei datori per prestazioni di protezione sociale mutualizzate | 27.256 | 25.127 | 2.129 | 8,5 |
| Gettito da Fiscalità Generale | 144.215 | 144.758 | -543 | -0,4 |
| Quota parte mensilità pensione Legge 335/1995 | 30.363 | 24.640 | 5.723 | 23,2 |
| Copertura interventi previdenziali di carattere sociale | 22.518 | 27.166 | -4.648 | -17,1 |
| Copertura disavanzi gestioni pensionistiche | 12.413 | 12.242 | 171 | 1,4 |
| Copertura agevolazioni contributive | 22.620 | 17.471 | 5.149 | 29,5 |
| Disabilità non di origine professionale | 18.761 | 18.749 | 12 | 0,1 |
| Reddito di cittadinanza | 8.433 | 7.198 | 1.235 | 17,2 |
| Rimborso altri oneri di protezione sociale | 29.107 | 37.292 | -8.185 | -21,9 |
| Altre entrate correnti e in conto capitale | 19.387 | 21.024 | -1.637 | -7,8 |
| Totale Entrate attività caratteristiche | 400.495 | 390.932 | 9.563 | 2,4 |
| Gettito INPS come sostituto d'imposta | 62.458 | 62.165 | 293 | 0,5 |
| Entrate per conto terzi | 11.135 | 11.235 | -100 | -0,9 |
| Anticipazioni di Tesoreria | 12.085 | 8.000 | 4.085 | 51,1 |
| TOTALE ENTRATE | 486.173 | 472.332 | 13.841 | 2,9 |
| USCITE | | | | |
| Uscite per prestazioni pensionistiche | 236.203 | 236.685 | -482 | -0,2 |
| Prestazioni pensionistiche | 217.840 | 214.725 | 3.115 | 1,4 |
| Interventi mutualizzati di protezione sociale | 18.363 | 21.960 | -3.597 | -16,4 |
| Uscite a carico Fiscalità Generale | 144.215 | 144.758 | -543 | -0,4 |
| Quota parte mensilità pensione Legge 335/1995 | 30.363 | 24.640 | 5.723 | 23,2 |
| Altre integrazioni e/o trattamenti pensionistici | 23.209 | 27.723 | -4.514 | -16,3 |
| Disavanzi gestioni pensionistiche | 12.413 | 12.242 | 171 | 1,4 |
| Agevolazioni contributive | 20.014 | 17.471 | 2.543 | 14,5 |
| Disabilità non di origine professionale | 18.761 | 18.277 | 484 | 2,6 |
| Reddito di cittadinanza | 8.872 | 7.198 | 1.674 | 23,3 |
| Altre spese per la protezione sociale | 30.583 | 37.207 | -6.624 | -17,8 |
| Spese generali di funzionamento | 3.699 | 3.720 | -21 | -0,6 |
| Altre uscite correnti e in conto capitale | 13.523 | 12.123 | 1.400 | 11,5 |
| Riversamenti alla fiscalità generale | 798 | 798 | 0 | 0 |
| Per risanamento Conti Pubblici | 743 | 743 | 0 | 0 |
| Per interessi attivi resi indisponibili | 55 | 55 | 0 | 0 |
| Totale uscite per attività caratteristiche | 398.438 | 398.084 | 354 | 0,1 |
| Corrispettivi riscossi da INPS come sostituto d'imposta | 62.458 | 62.165 | 293 | 0,5 |
| Versamenti a Terzi | 11.135 | 11.235 | -100 | -0,9 |
| Rimborso anticipazioni di Tesoreria | 12.085 | 8.000 | 4.085 | 51,1 |
| TOTALE USCITE | 484.116 | 479.484 | 4.632 | 0,9 |
| Avanzo/disavanzo complessivo | 2.057 | -7.152 | 9.209 | -128,7 |

*FONTE: Elaborazione Segreteria tecnica del CIV su Progetto di Rendiconto generale INPS 2021*

Tavola n. 2.2 – Situazione amministrativa (in mln di euro)

| AGGREGATI | CONSUNTIVO 2021 | CONSUNTIVO 2020 | VARIAZIONE PERCENTUALE |
|---|---|---|---|
| 1. Consistenza di cassa | 31.432 | 21.904 | 43,5 |
| 2. Residui attivi | 156.213 | 150.057 | 4,1 |
| 3. Totale consistenza di cassa più residui attivi | 187.645 | 171.961 | 9,1 |
| 4. Residui passivi | 99.069 | 83.546 | 18,5 |
| 5. Avanzo di amministrazione | 88.576 | 88.415 | 0,2 |

*FONTE: Elaborazione Segreteria tecnica del CIV su Progetto di Rendiconto generale INPS 2021*

L'elevato ammontare dei residui attivi alimenta l'esigenza di un adeguato accantonamento al Fondo svalutazione crediti che per il 2021 risulta pari a 7.132 milioni di euro, con una diminuzione di 5.571 milioni di euro rispetto al 2020 (12.703 milioni di euro). La consistenza del Fondo al 31 dicembre 2021 risulta pari a 94.246 milioni di euro. In merito alla situazione amministrativa va rilevato che nel Consuntivo 2021 l'avanzo di amministrazione risulta pari a **88.576** milioni di euro e presenta un incremento dello 0,2% rispetto a **88.415** milioni di euro del Consuntivo 2020.

Tavola n. 2.3 - Gestione economico patrimoniale (in mln di euro)

| AGGREGATI | CONSUNTIVO 2021 | CONSUNTIVO 2020 | VARIAZIONE ASSOLUTA | VARIAZIONE PERCENTUALE |
|---|---|---|---|---|
| Situazione patrimoniale netta inizio esercizio | 14.559 | 39.759 | -25.200 | -63,4 |
| Valore della produzione (entrate) | 367.261 | 360.516 | 6.745 | 1,8 |
| Costo della produzione (uscite) | -371.144 | -385.981 | 14.837 | -3,4 |
| Atri proventi e oneri | 172 | 265 | -93 | -35,1 |
| Risultato economico di esercizio | -3.711 | -25.200 | 21.489 | -85,3 |
| Situazione patrimoniale netta fine esercizio | 10.848 | 14.559 | -3.711 | -25,5 |

*FONTE: Elaborazione Segreteria tecnica del CIV su Progetto di Rendiconto generale INPS 2021*

La gestione economica presenta un risultato di **esercizio negativo pari a 3.711 milioni di euro**, in miglioramento rispetto al 2020 di 21.489 milioni, derivante dalla differenza tra il valore della produzione (entrate) di 367.261 milioni di euro ed il costo della medesima (uscite) di 371.144 milioni di euro, al netto di ulteriori 172 milioni di euro per altri proventi ed oneri. In conseguenza del risultato di esercizio negativo, a fine esercizio si registra un **avanzo patrimoniale pari a 10.848 milioni di euro**, a fronte di una situazione patrimoniale netta a inizio esercizio pari a **14.559** milioni di euro.

Tavola n. 2.4 – Situazione patrimoniale (in mln di euro)

| AGGREGATI | CONSUNTIVO 2021 | CONSUNTIVO 2020 | VARIAZIONE ASSOLUTA | VARIAZIONE PERCENTUALE |
|---|---|---|---|---|
| ATTIVO | | | | |
| Immobilizzazioni | 17.265 | 17.788 | -523 | -2,9 |
| Immobilizzazioni immateriali | 136 | 133 | 3 | 2,2 |
| Immobilizzazioni materiali | 2.629 | 2.685 | -56 | -2,1 |
| Immobilizzazioni finanziarie | 14.500 | 14.970 | -470 | -3,1 |
| Attivo circolante | 91.559 | 81.269 | 10.290 | 12,6 |
| Rimanenze | 320 | 314 | 6 | 1,9 |
| Residui attivi | 59.581 | 58.825 | 756 | 1,3 |
| Crediti contributivi | 117.059 | 114.619 | 2.440 | 2,1 |
| Fondo svalutazione crediti contributivi | -94.246 | -89.064 | -5.182 | 5,8 |
| Attività finanziarie che non costituiscono immobilizzazioni | 225 | 225 | 0 | 0 |
| Disponibilità liquide | 31.433 | 21.904 | 9.529 | 43,5 |
| Ratei e risconti | 28.378 | 26.809 | 1.569 | 5,8 |
| TOTALE ATTIVO | 137.202 | 125.867 | 11.335 | 9,0 |
| PASSIVO | | | | |
| Patrimonio netto | 10.848 | 14.559 | -25.200 | -63,4 |
| Fondi per rischi e oneri | 18.754 | 17.320 | 6.505 | 60,1 |
| Fondo rischi per il contenzioso giudiziario | 47 | 50 | -4 | -7,4 |
| Trattamento di fine rapporto | 1.864 | 1.942 | -58 | -2,9 |
| Debiti | 101.318 | 85.588 | 9.612 | 12,6 |
| Per anticipazioni della Tesoreria dello Stato | 32.155 | 32.155 | 0 | 0 |
| Per anticipazioni dello Stato alle Gestioni previdenziali | 32.137 | 20.052 | 8.354 | 71,4 |
| Altri debiti | 37.026 | 33.381 | 1.258 | 3,9 |
| Ratei e risconti | 4.419 | 6.459 | 1.322 | 25,7 |
| TOTALE PASSIVO | 137.202 | 125.867 | -7.820 | -5,8 |

*FONTE: Elaborazione Segreteria tecnica del CIV su Progetto di Rendiconto generale INPS 2021*

Tavola n. 2.5 – Gestioni Previdenziali (in mln di euro) *

| GESTIONI E FONDI | RISULTATO ECONOMICO DI ESERCIZIO | | | SITUAZIONE PATRIMONIALE NETTA AL 31/12 | | |
|---|---|---|---|---|---|---|
| | CONSUNTIVO 2021 | CONSUNTIVO 2020 | VARIAZIONE | CONSUNTIVO 2021 | CONSUNTIVO 2020 | VARIAZIONE |
| | 1 | 1 | 3=(1-2) | 4 | 4 | 6=(4-5) |
| Gestioni Pensionistiche AGO | -9.931 | -20.266 | 10.335 | -200.632 | -190.701 | -9.931 |
| Fondo pensioni lavoratori dipendenti | 7.735 | 312 | 7.423 | -92.053 | -99.788 | 7.735 |
| Gestioni pubbliche | -14.435 | -14.023 | -412 | -50.703 | -36.267 | -14.435 |
| Gestione separata | 7.631 | 6.855 | 776 | 145.409 | 137.778 | 7.631 |
| Gestione coltivatori diretti, coloni e mezzadri | -2.911 | -2.565 | -346 | -95.337 | -92.427 | -2.911 |
| Gestione artigiani | -5.704 | -6.406 | 702 | -86.981 | -81.277 | -5.704 |
| Gestione commercianti | -2.247 | -4.439 | 2.192 | -20.967 | -18.720 | -2.247 |
| Gestioni Pensionistiche sostitutive AGO | -595 | -648 | 53 | 2.300 | 2.896 | -595 |
| Fondo volo | -227 | -214 | -13 | -1.608 | -1.380 | -227 |
| Fondo spedizionieri doganali | 0 | 0 | 0 | 13 | 13 | 0 |
| Fondo ferrovie dello Stato | 0 | 0 | 0 | 1 | 1 | 0 |
| Gestione speciale Poste Italiane SpA | -697 | -589 | -108 | -1.986 | -1.289 | -697 |
| Gestione speciale ex Enpals | 329 | 155 | 174 | 5.880 | 5.551 | 329 |
| Gestioni Pensionistiche integrative AGO | 5 | 10 | -5 | 580 | 574 | 5 |
| Gestioni Pensionistiche minori | -42 | -48 | 6 | -2.487 | -2.444 | -42 |
| Gestione altri trattamenti economici temporanei | 6.979 | -3.789 | 10.768 | 208.016 | 201.038 | 6.979 |
| Altre gestioni | -127 | -460 | 333 | 3.072 | 3.194 | -122 |
| TOTALE | -3.711 | -25.200 | 21.489 | 10.848 | 14.557 | -3.711 |

*FONTE: Elaborazione Segreteria tecnica del CIV su Progetto di Rendiconto generale INPS 2021*

** Eventuali imprecisioni negli importi sono dovuti agli arrotondamenti*

In merito al disavanzo delle **Gestioni pubbliche** si ribadisce la necessità di una iniziativa congiunta del CIV e degli altri Organi di vertice dell'Istituto con i Ministeri vigilanti affinché si possa pervenire ad una complessiva popolazione dei conti assicurativi di tali Gestioni ed alla verifica di eventuali crediti che da tale attività possano essere evidenziati.

Tavola n. 2.6 **– Ripartizione quota parte (in mln di €)**

| QUOTA PARTE DI CIASCUNA MENSILITÀ DI PENSIONE | CONSUNTIVO 2021 | CONSUNTIVO 2020 |
|---|---|---|
| FPLD | 17.681,020 | 16.663,15 |
| Gestione CD/CM post 1988 | 1.926,63 | 2.504,37 |
| Gestione Artigiani | 1.644,73 | 1.914,77 |
| Gestione Commercianti | 570,18 | 566,76 |
| Gestione Minatori | 3,37 | 3,35 |
| **APPORTO DALLA FISCALITA' GENERALE** | 21.825,93 | 21.652,42 |
| GIAS **– PENSIONI CD/CM ANTE 1989 A TOTALE CARICO DELLA FISCALITA' GENERALE** | 339,8 | 380,70 |
| Lavoratori spettacolo | 78,2 | 77,58 |
| Gestioni pubbliche | 2.549,07 | 2.528,80 |
| TOTALE | 24.793,00 | 24.639,50 |
| QUOTA PARTE PRESTAZIONI PENSIONISTICHE DERIVANTI DA PENSIONI DI INVALIDITÀ LIQUIDATE ANTE L. 222/1984 | | |
| FPLD | 4.428,26 | 4.393,05 |
| Gestione Artigiani | 696,27 | 676,92 |
| Gestione Commercianti | 445,61 | 455,88 |
| TOTALE | 5.570,14 | 5.525,85 |

*FONTE: Elaborazione Segreteria tecnica del CIV su Progetto di Rendiconto generale INPS 2021*

## 2.4 Variabili Macroeconomiche

Occorre osservare che il Progetto di rendiconto generale 2021 si riferisce a parametri macroeconomici delineati nel Documento di Economia e Finanza deliberato dal Consiglio dei Ministri il 6 aprile 2022 e tiene conto degli andamenti di cassa e di spesa sulla base delle registrazioni contabili nonché dei flussi finanziari.

Tavola n. 2.7 – Variabili macroeconomiche

| VARIABILI MACROECONOMICHE | Consuntivo 2021 DEF 2022 | Assestato 2021 DEF 2021 |
|---|---|---|
| PIL AI PREZZI DI MERCATO | | |
| *Nominale* | 7,2 | 5,6 |
| *Reale* | 6,6 | 4,5 |
| INFLAZIONE | 1,9 | 1,0 |
| OCCUPAZIONE COMPLESSIVA | 7,6 | 4,9 |
| OCCUPAZIONE ALLE DIPENDENZE | 7,4 | 4,6 |
| *Agricoltura, silvicoltura e pesca* | 5,5 | -2,8 |
| *Industria: attività estrattiva, manufatturiera e altre attività industriali e costruzioni* | 12,4 | 4,1 |
| *Servizi: commercio, trasporto e magazzinaggio, servizi di alloggio e ristorazione; informazione e comunicazione; attività finanziarie, assicurative, e immobiliari; PA, difesa, istruzione, salute e servizi sociali; attività artistiche, professionali, scientifiche etc..* | 5,9 | 5,1 |
| RETRIBUZIONE LORDA PER DIPENDENTE | 0,4 | 0,8 |
| *Agricoltura, silvicoltura e pesca* | -2,6 | 1,5 |
| *Industria* | -1,1 | 1,0 |
| *Servizi: commercio, trasporto e magazzinaggio, servizi di alloggio e ristorazione; informazione e comunicazione; attività finanziarie, assicurative, e immobiliari; PA, difesa, istruzione, salute e servizi sociali; attività artistiche, professionali, scientifiche etc..* | 0,7 | 0,6 |
| RETRIBUZIONI GLOBALI LORDE | 7,8 | 5,5 |
| *Agricoltura, silvicoltura e pesca* | 2,7 | -1,4 |
| *Industria: attività estrattiva, manufatturiera e altre attività industriali e costruzioni* | 11,1 | 5,1 |
| *Servizi: commercio, trasporto e magazzinaggio, servizi dia alloggio e ristorazione; informazione e comunicazione; attività finanziarie, assicurative, e immobiliari; PA difesa, istruzione, salute e servizi sociali; attività artistiche, professionali, scientifiche etc..* | 6,6 | 5,7 |
| OCCUPAZIONE COMPLESSIVA INDIPENDENTE | 8,0 | 5,8 |
| *Agricoltura, silvicoltura e pesca* | 1,7 | -5,9 |
| *Industria: attività estrattiva, manufatturiera e altre attività industriali e costruzioni* | 14,7 | 5,8 |
| *Servizi: commercio, trasporto e magazzinaggio, servizi dia alloggio e ristorazione; informazione e comunicazione; attività finanziarie, assicurative, e immobiliari; PA difesa, istruzione, salute e servizi sociali; attività artistiche, professionali, scientifiche etc..* | 7,5 | 8,0 |

*FONTE: Dati forniti dal Coordinamento Generale Statistico Attuariale su documenti della Ragioneria generale dello Stato*

Tavola n. 2.8 - Variabili demografiche ed economiche

| VARIABILI DEMOGRAFICHE ED ECONOMICHE | CONSUNTIVO 2021 | ASSESTATO 2021 |
|---|---|---|
| **TASSO DI NATALITA' (per mille)** | 6,6 | 7,4 |
| POPOLAZIONE UNDER 26 ANNI (numero) | 14.040.079 | 13.984.594 |
| *Maschi* | 7.261.328 | 7.231.243 |
| *Femmine* | 6.778.751 | 6.753.351 |
| POPOLAZIONE UNDER 67 (numero) | 46.746.738 | 46.823.484 |
| *Maschi* | 23.465.470 | 23.489.721 |
| *Femmine* | 23.281.268 | 23.333.763 |
| COSTO PER LAVORO DIPENDENTE (mln di euro) | 43.338 | 43.282 |
| REDDITI DA LAVORO DIPENDENTE (mln di euro) | 724.628 | 705.136 |
| RETRIBUZIONI LORDE (mln di euro) | 526.427 | 513.018 |
| REDDITI DA LAVORO AUTONOMO (mln di euro) | n.d. | n.d. |

*FONTE: Dati forniti dal Coordinamento Generale Statistico Attuariale*

Per **redditi da lavoro dipendente** si intende il costo sostenuto dai datori di lavoro per le remunerazioni del lavoro dipendente ed include le retribuzioni lorde e gli oneri sociali.

Le **retribuzioni lorde**, invece, comprendono i salari, gli stipendi e le competenze accessorie corrisposte ai lavoratori dipendenti, al lordo delle trattenute erariali e previdenziali a loro carico.

## 2.5 Considerazioni generali al Consuntivo 2021

L'analisi dei dati di consuntivo 2021 evidenzia un gettito contributivo pari a 236 miliardi di euro in aumento di circa 11 miliardi di euro rispetto al gettito di 225 miliardi di euro sul consuntivo 2020, in aumento di oltre sei miliardi (+2,9%) rispetto alle previsioni assestate nell'ottobre 2021. Tale incremento è in gran parte ascrivibile alla ripresa delle attività produttive successiva alla contrazione nell'anno 2020 per effetto della pandemia da COVID-19. Le entrate per attività caratteristiche si attestano a 400 miliardi di euro, le corrispondenti uscite si attestano a 398 miliardi di euro in linea con le uscite relative al 2020 in relazione alle attività gestite dall'INPS a sostegno del reddito dei lavoratori dipendenti, autonomi, parasubordinati, dello spettacolo.

I trasferimenti dalla fiscalità generale sono diminuiti rispetto al 2020, come conseguenza dell'attenuarsi degli interventi normativi destinati a contrastare gli effetti pandemici.

## 2.6 Principali provvedimenti normativi con riflessi sulle attività dell'Istituto e sul Bilancio

Di seguito una sintesi dei principali provvedimenti normativi che hanno introdotto importanti novità per l'attività dell'Istituto suddivisi per area tematica.

### 1) Entrate

| RIFERIMENTO NORMATIVO | DESCRIZIONE |
|---|---|
| Legge 30 dicembre 2020, n. 178<br><br>*Bilancio di previsione dello Stato per l'anno finanziario 2021 e bilancio pluriennale per il triennio 2021-2023* | Art. 1 commi 10-15 – Esonero contributivo triennale per assunzioni 2021-2022 di giovani fino a 35 anni di età<br><br>Art. 1, commi 16-19 – Esonero contributivo assunzioni di lavoratrici donne 2021-2022<br><br>Art.1, commi 161- 167- Estensione fino al 2029 della cd. decontribuzione Sud<br><br>Art. 1, comma 350 – Riconoscimento a fini pensionistici dei periodi non lavorati nel part-time verticale ciclico<br><br>Art. 1, comma 380 – Proroga per il 2021 indennizzo per la cessazione attività commerciale<br><br>Art. 1, comma 565 – Allineamento aliquota contributiva docenti di università private con quella dei docenti Università statali |
| Decreto-legge 22 marzo 2021, n. 41<br><br>*Misure urgenti in materia di sostegno alle imprese e agli operatori economici, di lavoro, salute e servizi territoriali, connesse all'emergenza Covid- 19*<br><br>Convertito, con modificazioni, dalla legge 21 maggio 2021, n. 69 | Art. 5, comma 14 – Proroga al 2022 obbligo di segnalazione esposizioni debitorie rilevanti nell'ambito degli strumenti di allerta del Codice crisi impresa<br><br>Art. 22-bis -Sospensione, dal 22 maggio 2021, termini adempimenti per malattia da Covid dei professionisti |
| Decreto-legge 1° aprile 2021, n.44<br><br>*Misure urgenti per il contenimento dell'epidemia da Covid-19, in materia di vaccinazioni anti -SARS-CoV-2, di giustizia e di concorsi pubblici*<br><br>Convertito, con modificazioni, dalla legge 28 maggio 2021, n.76 | Art. 10-bis - Equiparazione a fini contributivi dei direttori scientifici degli IRCCS ai direttori generali, amministrativi e sanitari delle ASL |
| Decreto-legge 25 maggio 2021, n.73<br><br>*Misure urgenti connesse all'emergenza da Covid-19, per le imprese, il lavoro, i giovani, la salute e i servizi territoriali*<br><br>Convertito, con modificazioni, dalla legge 23 luglio 2021, n. 106 | Art. 73, comma 7 – Proroga al 31 dicembre 2021 esonero contributivo imprese armatoriali che esercitano attività di cabotaggio |
| Decreto-legge 10 settembre 2021, n. 121<br><br>*Disposizioni urgenti in materia di investimenti e sicurezza delle infrastrutture, dei trasporti e della circolazione stradale, per la funzionalità del Ministero delle infrastrutture e della mobilità sostenibili, del Consiglio superiore dei lavori pubblici e dell'Agenzia nazionale per la sicurezza delle infrastrutture stradali e autostradali*<br><br>Convertito, con modificazioni, dalla legge 9 novembre 2021, n. 156 | Art. 4, comma 4-bis - Esonero contributivo imprese esercenti attività di cabotaggio |

## 2) Pensioni

| RIFERIMENTO NORMATIVO | DESCRIZIONE |
|---|---|
| Legge 30 dicembre 2020, n. 178<br><br>*Bilancio di previsione dello Stato per l'anno finanziario 2021 e bilancio pluriennale per il triennio 2021-2023* | Art. 1 comma 345 - proroga isopensione fino al 2023<br><br>Art. 1 commi 346-348 - nona salvaguardia pensionistica (2.400 unità)<br><br>Art. 1 comma 350 - riconoscimento a fini pensionistici dei periodi non lavorati nel part time verticale ciclico<br><br>Art. 1 commi 360-361 - pensionamento lavoratori addetti alla produzione di materiale rotabile ferroviario esposti all'amianto<br><br>Art. 1 comma 487 - trasferimento all'INPS di 92 mln di euro per Tfr/Tfs personale Croce rossa |
| Decreto-legge 14 gennaio 2021, n.2<br><br>*Ulteriori disposizioni urgenti in materia di contenimento e prevenzione dell'emergenza epidemiologica da COVID-19 e di svolgimento delle elezioni per l'anno 2021*<br><br>Convertito, con modificazioni, dalla legge 12 marzo 2021, n.29 | Art. 3-bis - sospensione erogazione trattamento pensionistico di vecchiaia per le corrispondenti mensilità, per il personale sanitario in quiescenza rioccupato per l'emergenza COVID, fino al 31 dicembre 2022 |
| Decreto-legge 20 luglio 2021, n.103<br><br>*Misure urgenti per la tutela delle vie d'acqua d'interesse culturale e per la salvaguardia di Venezia, nonché disposizioni urgenti per la tutela del lavoro*<br><br>Convertito, con modificazioni, dalla legge 16 settembre 2021, n. 125 | Art. 4 - proroga per l'anno 2022 esonero pagamento quote di accantonamento Tfr e contributo di licenziamento per le società sottoposte a procedura fallimentare o in amministrazione straordinaria che richiedono Cigs |

## 3) Ammortizzatori sociali e misure di contrato alla povertà

| RIFERIMENTO NORMATIVO | DESCRIZIONE |
|---|---|
| Legge 30 dicembre 2020, n. 178<br><br>*Bilancio di previsione dello Stato per l'anno finanziario 2021 e bilancio pluriennale per il triennio 2021-2023* | Art. 1, comma 25 – Estensione congedo di paternità obbligatorio e facoltativo ai casi di morte perinatale<br><br>Art. 1, comma 278 – Proroga CIGS per cessata attività (per gli anni 2021-2022)<br><br>Art. 1 comma 285 – Proroga CIGS per imprese con rilevanza economica strategica anni 2021-2022<br><br>Art.1 commi 324-328 – Istituzione "Garanzia di occupabilità dei lavoratori" (GOL) ed estensione assegno di ricollocazione a lavoratori in CIGO, NASpI e DIS-COLL<br><br>Art.1, comma 337 – Erogazione pensione di cittadinanza unitamente ad altre prestazioni pensionistiche Inps |

| RIFERIMENTO NORMATIVO | DESCRIZIONE |
|---|---|
| | Art. 1, commi 365-366 – Indennità di 500 euro madri disoccupate o monoreddito, nuclei familiari monoparentali, con figli disabili a carico - anni 2021-2023<br><br>Art. 1, commi 386-401 – Indennità ISCRO anni 2021-2023 lavoratori autonomi iscritti alla Gestione Separata |
| Decreto-legge 25 maggio 2021, n. 73<br><br>*Misure urgenti connesse all'emergenza da Covid-19, per le imprese, il lavoro, i giovani, la salute e i servizi territoriali*<br><br>Convertito, con modificazioni, dalla legge 23 luglio 2021, n. 106 | Art. 66 – Tutele lavoratori spettacolo (indennità malattia, sostegno genitorialità, importo massimo retribuzione giornaliera riconosciuta a fini assistenziali |
| Decreto-legge 31 maggio 2021, n. 77<br><br>*Governance del Piano nazionale di ripresa e resilienza e prime misure di rafforzamento delle strutture amministrative e di accelerazione e snellimento procedure*<br><br>Convertito, con modificazioni, dalla legge 29 luglio 2021, n.108 | Art. 66, comma 2 – Accesso verbali accertamento invalidità l.295/90 per Carta europea disabilità ai soggetti erogatori di beni e servizi in favore disabili |
| Decreto-legge 30 giugno 2021, n.99<br><br>*Misure urgenti in materia fiscale, di tutela del lavoro, dei consumatori e di sostegno alle imprese*<br><br>Abrogato con salvezza degli effetti e confluito nella l.106/2021 (conv. D.l. 73/2021) | Art. 4, comma 13 – Nuove regole per la contabilizzazione degli oneri per integrazioni salariali tra le diverse gestioni e imputazione degli oneri relativi alle domande autorizzate di Gigo e Cigs con causale Covid-19, di cui agli artt. 19, comma 1, e 20 del d.l.18/2020, a carico della Gestione prestazioni temporanee ai lavoratori dipendenti |
| Decreto-legge 20 luglio 2021, n. 103<br><br>Misure urgenti per la tutela delle vie d'acqua di interesse culturale e per la salvaguardia di Venezia, nonché disposizioni urgenti per la tutela del lavoro<br><br>Convertito, con modificazioni, dalla legge 16 settembre 2021, n. 125 | Art. 1, comma 4 – Salvaguardia lavoratori impiegati dal gestore del terminal di approdo navi Venezia non coperti da strumenti di sostegno al reddito |
| Decreto-legge 21 ottobre 2021, n. 146<br><br>*Misure urgenti in materia economica e fiscale, aa tutela del lavoro e per esigenze indifferibili*<br><br>Convertito, con modificazioni, dalla legge 17 dicembre 2021, n.215 | Art.12-ter – Cumulabilità assegni assistenziali di invalidità civile di cui all'art. 13 della l. 118/1971, con redditi da lavoro fino a 4.931,29 euro annui per l'anno 2021, annualmente rivalutati |

## 4) Personale

| RIFERIMENTO NORMATIVO | DESCRIZIONE |
|---|---|
| Legge 30 dicembre 2020, n. 178<br><br>*Bilancio di previsione dello Stato per l'anno finanziario 2021 e bilancio pluriennale per il triennio 2021-2023* | Art. 1, commi 1034-1036 – Autorizzazione assunzione 189 medici, in aggiunta alle vigenti facoltà assunzionali, per il biennio 2021-2022, con corrispondente incremento della dotazione organica |
| Decreto-legge 1° aprile 2021, n. 44 | Art. 10, comma 1 -Modalità semplificate svolgimento concorsi pubblici, in deroga al dpr 487/1994 e 272/2004 e alla l.56/2019 |

| RIFERIMENTO NORMATIVO | DESCRIZIONE |
|---|---|
| *Misure urgenti per il contenimento dell'epidemia da COVID- 19, in materia di vaccinazioni anti SARS-CoV-2, di giustizia e di concorsi pubblici*<br><br>Convertito, con modificazioni, dalla legge 28 maggio 2021, n. 76 | |
| Decreto -legge 22 aprile 2021, n.52<br><br>*Misure urgenti per la graduale ripresa delle attività economiche e sociali nel rispetto delle esigenze di contenimento della diffusione dell'epidemia Covid-19*<br><br>Convertito, con modificazioni, dalla legge 17 giugno 2021, n. 87 | Eliminazione limite 60 per cento indicato nei piani organizzativi per il lavoro agile (Pola)<br><br>Art. 11-bis – Riduzione (dal 30 per cento) al 15 per cento soglia minima dipendenti cui riconoscere il lavoro agile in caso di mancata adozione dei Piani organizzativi |
| Decreto-legge 31 maggio 2021, n. 77<br><br>*Governance del Piano nazionale di ripresa e resilienza e prime misure di rafforzamento delle strutture amministrative e di accelerazione e snellimento delle procedure*<br><br>Convertito, con modificazioni, dalla legge 29 luglio 2021, n. 108 | Art. 51 – proroga al 30 giugno 2023 disposizioni in materia di responsabilità erariale di cui art.21, comma 2 dl 76/2020<br><br>Artt.61-63 – Modifiche l.241/1990 (procedimento amministrativo: potere sostitutivo, silenzio assenso, annullamento d'ufficio) |
| Decreto-legge 9 giugno 2021, n.80<br><br>*Misure urgenti per il rafforzamento della capacità amministrativa delle pubbliche amministrazioni funzionale all'attuazione del Piano nazionale di ripresa e resilienza (PNRR) e per l'efficienza della giustizia*<br><br>Convertito, con modificazioni, dalla legge 6 agosto, n. 113 | -Superamento limiti di spesa Fondi trattamento economico accessorio del personale<br>- Passaggi verticali e orizzontali<br>- Accesso alla qualifica dirigenziale<br>- Nuova area per inquadramento "personale di elevata qualificazione"<br>- Mobilità inter-enti eliminazione previo assenso amministrazione, salvo specifici casi<br>Art. 3 - Profili alta specializzazione<br>Art. 6 – Piano integrato attività e organizzazione (PIAO) |

## 5) Patrimonio

| RIFERIMENTO NORMATIVO | DESCRIZIONE |
|---|---|
| Legge 30 dicembre 2020, n. 178<br><br>*Bilancio di previsione dello Stato per l'anno finanziario 2021 e bilancio pluriennale per il triennio 2021-2023* | Art.1, comma 153 – Possibilità di acquisto diretto di immobili da parte degli enti pubblici territoriali |

## 6) Informatica

| RIFERIMENTO NORMATIVO | DESCRIZIONE |
|---|---|
| Decreto-legge 31 maggio 2021, n.77<br><br>*Governance del Piano nazionale di ripresa e resilienza e prime misure di rafforzamento delle strutture amministrative e di accelerazione e snellimento delle procedure*<br><br>Convertito, con modificazioni, dalla legge 29 luglio 2021, n. 108 | Art. 66, comma 2 – Carta europea disabilità<br><br>Artt.38-43 – Transizione digitale |

# 3. Analisi dei fattori

## 3.1 Spesa per il personale in servizio

Il personale in forza suddiviso nelle aree professionali è al 31 dicembre 2021 di **24.334 unità.**

Le spese per il personale in servizio al 31 dicembre 2021 ammontano complessivamente a **1.627 milioni di euro,** suddivise nelle seguenti tipologie di spesa:

Tavola 3.1- Spese di competenza per il personale in servizio (in euro)

| SPESE PERSONALE | CONSUNTIVO 2021 | CONSUNTIVO 2020 | VARIAZIONE PERCENTUALE |
|---|---|---|---|
| Emolumenti fissi | 745.339.257 | 813.311.947 | -8,4 |
| Compensi per lavoro straordinario e turni | 18.993.842 | 13.256.903 | 43,3 |
| Oneri previdenziali - assistenziali | 311.948.519 | 318.376.179 | -2,0 |
| Rimborsi spese varie al personale | 299.920 | 130.893 | 129,1 |
| Onorari e competenze al personale di ruolo professionale | 27.160.083 | 28.050.565 | -3,2 |
| Compensi accessori personale dirigente | 55.830.062 | 58.133.412 | -4,0 |
| Fondo per i trattamenti accessori per il personale area professionisti | 20.479.404 | 22.281.349 | -8,1 |
| Fondo per i trattamenti accessori per il personale area medica | 33.031.036 | 34.377.422 | -3,9 |
| Indennità sostitutiva del preavviso | 836.481 | 888.879 | -5,9 |
| Incentivi area tecnico-edilizia | - | 1.615.160 | -100 |
| Fondo trattamenti accessori personale area a,b,c | 372.332.626 | 354.320.575 | 5,1 |
| Trattamento accessorio dirigenti generali | 10.962.490 | 11.448.436 | -4,2 |
| Spese per i buoni pasto al personale | 26.080.711 | 31.159.195 | -16,3 |
| Spese per il personale comandato | 1.400.000 | 665.208 | 110,5 |
| Compensi a docenti interni per la formazione | 369.533 | 384.792 | -4,0 |
| Indennità incarichi direzione ed elevate professionalità | 1.802.445 | 1.769.349 | 1,9 |
| Spese per lavoratori assunti a tempo determinato | - | 84.630 | -100 |
| Oneri relativi al miglioramento contratto | - | - | - |
| TOTALE | 1.626.866.409 | 1.690.254.894 | -3,8 |

*FONTE: Elaborazione Segreteria tecnica del CIV su Progetto di Rendiconto generale INPS 2021*

La riduzione della spesa per il personale in servizio, rispetto al corrispondente dato del consuntivo 2020, è ascrivibile alla progressiva contrazione del personale in servizio (1.971 unità).

Tavola 3.2- Spese per la formazione (in euro)

| DOCENZA | CONSUNTIVO 2021 | CONSUNTIVO 2020 | VARIAZIONE PERCENTUALE |
|---|---|---|---|
| Docenza interna | 369.533,00 | 384.791 | -3,9 |
| Docenza esterna | 2.284.512,57 | 1.458.919 | 56,6 |
| TOTALE | 2.654.045,57 | 1.843.710 | 43,9 |

*FONTE: Elaborazione Segreteria tecnica del CIV su Progetto di Rendiconto generale INPS 2021*

Tavola 3.3 – Piano dei fabbisogni e consistenza del Personale

| FASCIA POSIZIONE ECONOMICA | | DELIBERAZIONE CDA N° 54/2021 (Piano dei fabbisogni di personale) | CONSISTENZA AL 31/12/2021 |
|---|---|---|---|
| Dirigenza | Dirigenti I fascia | 43 | 40 |
| | Dirigenti II fascia | 445 | 391 |
| | Totale Dirigenti | 488 | 431 |
| Personale non dirigenziale e delle aree professionali | Aree Professionisti e personale medico | 1.184 | 683 |
| | Aree A+B+C + Insegnanti | 28.019 | 23.903 |
| | Totale personale non dirigenziale | 29.019 | 23.903 |
| TOTALE INPS | | 29.691 | 24.334 |

*FONTE: Elaborazione Segreteria tecnica del CIV Elaborazione Segreteria tecnica del CIV su Progetto di Rendiconto generale INPS 2021*

L'ulteriore riduzione della consistenza del personale in servizio ha comportato una carenza del 18,04% rispetto al piano dei fabbisogni del personale rideterminato dall'Istituto con deliberazione del CdA n. 54/2021.

L'incidenza dei costi del personale si attesta complessivamente al 44,8% delle spese di funzionamento e allo 0,45% del valore della produzione. Il contenuto costo del lavoro è anche conseguente all'acquisto di significativi servizi. In termini di contributo alla produttività complessiva dell'Istituto risulta centrale il rapporto con

l'utenza ed in particolare il ruolo di intermediazione, di carattere relazionale, di informazione e l'ampiezza della rete di prossimità con gli utenti svolto dai:

- ✓ Centri di assistenza fiscale (CAF);
- ✓ Patronati;
- ✓ Associazioni datoriali e Organizzazioni sindacali dei lavoratori.

## 3.2 Contributo dei CAF alla funzionalità dell'Istituto

Le spese per i servizi esternalizzati di CAF nel 2021 sono così articolate per finalità:

Tavola 3.4 - Spese per servizi esternalizzati CAF (in mln di euro)

| SERVIZI | CONSUNTIVO 2021 |
|---|---|
| ICRIC | 4,84 |
| ISEE | 132,2 |
| RdC | 3,2 |
| ReD | 17,5 |
| TOTALE | 157,74 |

*FONTE: Elaborazione Segreteria tecnica del CIV su Progetto di Rendiconto generale INPS 2021*

Ancora una volta si sottolinea che quota parte delle attività ISEE, che rappresenta il capitolo di spesa più impegnativo, è svolta per conto di altre Istituzioni (Stato, Regioni, Comuni, Scuole ed Università).

## 3.3 Contenzioso Giurisdizionale - Oneri

Tavola 3.5 - Oneri per contenzioso giurisdizionale (in euro)

| ONERI | CONSUNTIVO 2021 | CONSUNTIVO 2020 | VARIAZIONE ASSOLUTA |
|---|---|---|---|
| Spese legali per recupero contributi e prestazioni | 207.224.658,56 | 198.042.412,36 | 9.182.246,2 |
| Spese legali per avvocati domiciliatari | 1.453.651,30 | 1.322.866,33 | 130.784,97 |
| Spese legali diverse | 1.163.878,46 | 1.076.790,88 | 87.087,58 |
| Spese legali Credito e Welfare | 17.959,68 | 44.068,08 | -26.108,40 |
| Spese legali concessione mutui | 47.371,79 | 81.915 | -34.543,21 |
| TOTALE | 209.907.519,79 | 200.568.052,65 | 9.339.467,14 |

*FONTE: Elaborazione Segreteria tecnica del CIV su Progetto di Rendiconto generale INPS 2021*

Si evidenzia un lieve incremento dell'attività giurisdizionale nel 2021 a causa dell'allentarsi dei vincoli adottati per contenere la diffusione del COVID -19.

Gli oneri esposti si riferiscono a quanto sostenuto dall'Istituto al netto delle retribuzioni dei lavoratori impegnati e dei professionisti.

Gli onorari agli Avvocati INPS sono dovuti in caso di sentenza a favore dell'Istituto anche nel caso di compensazione delle spese di giudizio.

Nelle spese sono compresi gli oneri per le consulenze d'ufficio relative alle invalidità civili nel precontenzioso. In questi casi oltre alle spese di soccombenza gli oneri per le consulenze d'ufficio sono dovute anche nel caso di esito a favore dell'INPS per le persone soccombenti che il tribunale giudica non in grado di pagare.

## 3.4 Innovazione Tecnologica e Organizzativa

Le spese per **innovazione tecnologica e organizzativa** ammontano complessivamente a **463 milioni di euro** in aumento di 84 milioni di euro rispetto al consuntivo 2020; in particolare si evidenziano le diverse tipologie di spesa:

Tavola 3.6 - Spese informatica (in euro)

| DESCRIZIONE SPESA | CONSUNTIVO 2021 | CONSUNTIVO 2020 |
|---|---|---|
| Spese per la trasmissione dati canoni per rete fonia-dati, videoconferenze e teleaudioconferenze | 4.092.442,86 | 2.759.413 |
| Spese per i servizi di trasmissione dati forniti dal sistema pubblico di connettività (SPC) | 160.514.977,64 | 66.288.481 |
| Spese per l'accesso ai sistemi informativi di altri enti | 477.894,61 | 1.679.533 |
| Totale Connessione | 165.085.315,11 | 70.727.427 |
| Spese per il servizio di garanzia dei sistemi informatici contro eventi distruttivi (business continuity / disaster recovery) | 7.434.228,60 | 10.657.780 |
| Totale Sicurezza | 7.434.228,60 | 10.657.780 |
| Spese per l'acquisto di servizi professionali specialistici a supporto dei sistemi informativi | 53.093.026,97 | 57.560.431 |
| Spese per l'acquisizione di prodotti programma (software) connessi con la realizzazione di procedure automatizzate | 89.570.581,44 | 71.197.797 |
| Licenze d'uso di prodotti software (costo d'ingresso) | 99,00 | 14.580 |
| Assistenza tecnico specialistica e sviluppo software | 92.291.316,79 | 108.955.125 |
| Noleggio apparecchiature elettroniche e canone licenze d'uso prodotti software | 24.873.846,58 | 14.800.830 |
| Totale Software e spese connesse | 259.828.870,78 | 252.528.765 |
| Acquisto macchine e attrezzature connesse con l'elaborazione automatica dati | 16.797.674,44 | 30.916.870 |
| Manutenzione macchine e attrezzature connesse con la elaborazione automatica dati | 12.725.087,62 | 14.133.001 |
| Stampati, nastri magnetici pellicole ed altro materiale di consumo per la elaborazione automatica dei dati | 1.047.467,41 | 775.860 |
| Totale Hardware e spese connesse | 30.570.229,47 | 45.825.731 |
| TOTALE | 462.918.643,96 | 379.739.701 |

*FONTE: Elaborazione Segreteria tecnica del CIV su Progetto di Rendiconto generale INPS 2021*

Le spese per l'attività di informazione e comunicazione con l'utenza affidate al **Call center Multicanale** ammontano a **91.034.634 milioni di euro**.

Ai fini di una corretta analisi del fabbisogno e dell'applicazione della previsione normativa, per l'appalto nella costituita società in house, si riporta il quadro nel triennio della spesa rendicontata a tale titolo.

Tavola 3.7. - Attività *Contact Center* Multicanale – CCM (in mln di euro)

| ANNO | SPESE CCM | SPESE FONIA | TOTALE |
|---|---|---|---|
| 2019 | 89,3 | 1,4 | 90,7 |
| 2020 | 97,4 | 1,1 | 98,5 |
| 2021 | 90,4 | 0,6 | 91,0 |
| TOTALE | 277,1 | 3,1 | 280,2 |
| Media triennio | 92,4 | 1,0 | 93,4 |

*FONTE: Elaborazione Segreteria tecnica del CIV su Progetto di Rendiconto generale INPS 2021*

## 3.5 Oneri per Sedi Strumentali

| Tavola 3.8 – Locazioni e manutenzioni ordinarie e straordinarie (in euro) | |
|---|---|
| Fitti locali adibiti ad uffici | 32.736.571 |
| Fitti ex FIP | 49.390.168 |
| Manutenzione ordinaria | 8.023.370 |
| Manutenzione straordinaria e adattamento funzionale | 13.556.141 |
| Manutenzione straordinaria stabiliti adibiti ad uffici di igiene e sicurezza | 10.528.332 |
| Spese per servizi di impiantistica stabili strumentali | 23.418.640 |
| Altro | 5.980.098 |
| TOTALE | 143.633.320 |
| *FONTE: Elaborazione Segreteria tecnica del CIV su Progetto di Rendiconto generale INPS 2021* | |

| Tavola 3.9 – Utenze pulizia e vigilanza (in euro) | |
|---|---|
| Illuminazione | 23.051.815 |
| Riscaldamento e condizionamento | 9.371.529 |
| Conduzione, pulizia e igiene | 86.718.884 |
| TOTALE | 119.142.228 |
| *FONTE: Elaborazione Segreteria tecnica del CIV su Progetto di Rendiconto generale INPS 2021* | |

Le spese per locazioni di stabili strumentali risultano in lieve diminuzione per effetto dell'attività prevista nel Piano di razionalizzazione logistica dell'Istituto pur mantenendosi ancora piuttosto elevato il costo per i fitti degli stabili ex FIP (49,4 milioni di euro).

## 3.6 Spese per gli Organi dell'Ente

Tra le spese di funzionamento dell'Istituto vengono conteggiate per un totale di poco inferiore ai tre milioni di euro, le spese per gli Organi dell'Ente. In particolare, queste comprendono i compensi fissi e gli oneri previdenziali e assistenziali per i componenti del Collegio dei Sindaci, gli emolumenti i corrispettivi erogati agli altri Organi dell'Istituto e le loro spese documentate per lo svolgimento delle attività, in particolare al Presidente, al Vicepresidente, ai Consiglieri di Amministrazione, al Presidente ed ai componenti del Consiglio di Indirizzo e Vigilanza. Inoltre, vengono rendicontati gli oneri per gettoni di presenza, quando previsti, e spese documentate per lo svolgimento dell'attività dell'Istituto ai Presidenti e componenti dei Comitati amministratori e di vigilanza, ai componenti dei Comitati regionali e provinciali.

| Tavola 3.10 – Spese per gli Organi **dell'Ente** (in euro) | |
|---|---|
| Compensi fissi e oneri sociali Presidente comprensivo delle spese per le attività istituzionali | 180.000 |
| Compensi fissi e oneri sociali e spesa per attività istituzionali del civ e del CdA | 351.516 |
| Rimborso spese ai componenti del CIV e Comitati centrali | 136.986 |
| Gettoni di presenza (ove previsti) e rimborso spese dei Presidenti e dei Componenti dei Comitati regionali e provinciali | 159.297 |
| **Oneri per emolumenti fissi ed oneri sociali comprensivi delle spese per l'attività istituzionale dei componenti del Collegio** sindacale | 1.940.497 |
| Rimborso spese al Presidente e Magistrato | 2.830 |
| TOTALE | 2.771.126 |
| *FONTE: Elaborazione Segreteria tecnica del CIV su Progetto di Rendiconto generale INPS 2021* | |

## 3.7 Contributi per il risanamento dei conti pubblici

Il contenimento delle spese di funzionamento, come noto, non costituisce un'economia di gestione per l'Istituto, poiché comporta il trasferimento delle stesse al Bilancio dello Stato quale contributo al risanamento del debito pubblico. La situazione di tale riduzione ha assunto un peso rilevante rispetto al totale delle spese di funzionamento del 2021 che è stato pari a 16,7%.

Tavola 3.11 – **Risorse sottratte al funzionamento dell'Istituto per contributo al risanamento dei conti pubblici (in euro)**

| RIFERIMENTO NORMATIVO | DESCRIZIONE | VERSAMENTI |
|---|---|---|
| **Art. 61, c. 1 Legge n. 133/2008** | Riduzioni spese 30% per organi collegiali | 528.377 |
| **Art. 61, c. 2 Legge n. 133/2008** | Spese per studi e consulenze | 102.500 |
| **Art. 61, c. 5 Legge n. 133/2008** | Spese per convegni, mostre, pubblicità ecc.. | 575.145 |
| **Art. 67, cc. 5 e 6 Legge n. 133/2008** | Fondi per contrattazione integrativa | 61.605.568 |
| **Art. 6, c. 1 Legge n. 122/2010** | Organi collegiali (gettone presenza 30 euro) | 67.425 |
| **Art. 6, c. 3 Legge n. 122/2010** | Riduzione 10% indennità, retribuzioni organi collegiali | 60.481 |
| **Art. 6, c. 7 Legge n. 122/2010** | Spesa per incarichi e consulenza | 561.605 |
| **Art. 6, c. 8 Legge n. 122/2010** | Spese per relazioni pubbliche, rappresentanza ecc. | 1.498.198 |
| **Art. 6, c. 12 Legge n. 122/2010** | Spese per missioni (anche estero) | 6.683.214 |
| **Art. 6, c. 13 Legge n. 122/2010** | Attività di formazione | 3.838.851 |
| **Art. 1, c. 11 Legge n. 266/2005, modificato da Art. 6, c. 14 Legge n.122/2010** | Acquisto, manutenzione, noleggio autovetture e buoni taxi | 121.262 |
| **Art. 4, c. 66 Legge n. 183/2011** | Misure di razionalizzazione organizzativa | 13.200.000 |
| **Art. 21, c. 8 Legge n. 214/2011** | Riduzione spese di funzionamento | 100.000.000 |
| **Art. 4, c. 77 Legge n. 92/2012** | Misure di razionalizzazione organizzativa aggiuntive | 72.000.000 |
| **Art. 8, c. 3 DL n. 95/2012 convertito Legge n. 135/2012** | Riduzione spese per consumi intermedi | 90.517.878 |
| **Art. 1, c. 108 Legge n. 228/2012** | Risparmi aggiuntivi spese funzionamento | 240.000.000 |
| **Art. 8, c. 4 lettera c) e art. 50, c. 3 DL n. 66/2014 convertito dalla Legge n. 89/2014** | Ulteriore riduzione di spesa per consumi intermedi | 45.258.939 |
| **Art. 1, c. 305 Legge n. 190/2014** | Razionalizzazione procedure e tempi pagamento prestazioni, comunicazione del decesso entro 48 ore | 11.000.000 |
| **Art.1, c. 307 Legge n. 190/2014** | Razionalizzazione delle attività nell'ambito del servizio CUN | 41.000.000 |
| **Art. 6, c. 2, dl n. 65/2015 Legge n. 109/2015** | Razionalizzazione delle procedure di pagamento | 13.700.000 |
| **Art.1, c. 608, Legge n. 208/2015** | Ulteriori misure di razionalizzazione della spesa corrente | 40.810.000 |
| **TOTALE VERSAMENTI** | | **743.129.444** |

*FONTE: Elaborazione Segreteria Tecnica del CIV su Progetto di Rendiconto generale INPS 2021*

Rispetto al 2020 il trasferimento alla fiscalità generale è rimasto costante.

## Ulteriori trasferimenti

A completamento della disamina dei versamenti effettuati alla fiscalità generale, nell'esercizio finanziario 2021 occorre evidenziare anche l'ulteriore versamento dell'importo di quasi 55 milioni di euro, riferito all'indisponibilità per l'Istituto delle entrate per interessi attivi della Gestione credito e welfare, derivanti dalla concessione di prestazioni creditizie ai dipendenti e pensionati delle diverse Gestioni pubbliche.

Tavola 3.12 - Versamento per interessi attivi resi indisponibili in euro

| | | |
|---|---|---|
| Art. 1, c. 306 Legge n. 190/2014 | Interessi attivi resi indisponibili | 54.846.000 |

*FONTE: Elaborazione Segreteria tecnica del CIV su Progetto di Rendiconto generale INPS 2021*

Particolarmente iniquo risulta il prelievo di **55 milioni di euro** dalla Gestione *Welfare* pubblico il cui fondo è interamente costituto da versamenti volontari dei dipendenti pubblici aderenti.

In totale i versamenti INPS alla fiscalità generale sono sintetizzati nella seguente tabella.

Tavola 3.13 – Contributo INPS alla cosiddetta *Spending Review* (in mln di euro)

| ANNO | ECONOMIE SULLE SPESE DI FUNZIONAMENTO | ULTERIORI ECONOMIE | TOTALI TRASFERIMENTI |
|---|---|---|---|
| 2010 | 44 | 0 | 44 |
| 2011 | 52 | 0 | 52 |
| 2012 | 260 | 0 | 260 |
| 2013 | 553 | 0 | 553 |
| 2014 | 621 | 0 | 621 |
| 2015 | 694 | 50 | 744 |
| 2016 | 735 | 52 | 787 |
| 2017 | 741 | 52 | 793 |
| 2018 | 743 | 58 | 801 |
| 2019 | 715 | 58 | 773 |
| 2020 | 743 | 55 | 798 |
| 2021 | 743 | 55 | 798 |
| TOTALE TRASFERIMENTI | 6.644 | 380 | 7.024 |

*FONTE: Elaborazione Segreteria tecnica del CIV su Progetto di Rendiconto generale INPS 2021 e Rendiconti degli anni precedenti*

## 3.8 Crediti

Tavola n.3.14 – Crediti contributivi e Fondo di svalutazione crediti contributivi in mln di euro

| ANNO | Crediti lordi al 31/12/21 | Fondo di svalutazione crediti contributivi | | | Crediti netti al 31/12/2021 |
|---|---|---|---|---|---|
| | | Accantonamento dell'anno | Al 31/12/2021 | % di svalutazione | |
| 2017 | 104.453 | 9.143 | 68.875 | 65,9 | 35.578 |
| 2018 | 111.429 | 10.850 | 78.452 | 70,4 | 32.977 |
| 2019 | 119.019 | 12.488 | 89.772 | 75,4 | 29.247 |
| 2020 | 114.619 | 12.703 | 89.064 | 77,7 | 25.555 |
| 2021 | 117.059 | 7.132 | 94.246 | 80,5 | 22.813 |

*FONTE: Elaborazione Segreteria tecnica del CIV su Progetto di Rendiconto generale INPS 2021*

Lo stock di crediti contributivi pari a 117.059 milioni di euro alla fine dell'anno 2021 evidenzia un incremento di 2.440 milioni di euro rispetto al corrispondente dato dell'anno precedente. L'accantonamento al Fondo di svalutazione dei crediti contributivi è pari a 7.132 milioni di euro (12.703 milioni di euro nel 2020) con un incremento della percentuale di svalutazione dei crediti contributivi pari ad oltre l'80% dei crediti.

## 3.9 Rapporto Iscritti Pensioni

A corredo della valutazione delle diverse gestioni nella seguente tavola si riportano con riferimento all'ultimo quinquennio, il totale degli iscritti e delle pensioni in essere.

Tavola n. 3.15 – Rapporto tra Iscritti e Pensioni in essere delle diverse Gestioni

| ANNO | ISCRITTI | PENSIONI [1] | ISCRITTI/PENSIONI |
|---|---|---|---|
| FONDO PENSIONE LAVORATORI DIPENDENTI [2] | | | |
| 2017 | 13.896.870 | 8.648.094 | 1,61 |
| 2018 | 13.905.810 | 8.501.454 | 1,64 |
| 2019 | 14.196.710 | 8.392.066 | 1,69 |
| 2020 | 13.909.500 | 8.281.962 | 1,68 |
| 2021 | 14.337.900 | 8.189.946 | 1,75 |
| GESTIONI PUBBLICHE | | | |
| 2017 | 3.272.200 | 2.875.423 | 1,14 |
| 2018 | 3.337.500 | 2.944.119 | 1,13 |
| 2019 | 3.301.000 | 2.998.840 | 1,10 |
| 2020 | 3.305.800 | 3.056.464 | 1,08 |
| 2021 | 3.318.000 | 3.105.179 | 1,07 |
| GESTIONE SEPARATA | | | |
| 2017 | 768.000 | 419.431 | 1,83 |
| 2018 | 805.000 | 449.037 | 1,79 |
| 2019 | 831.000 | 472.434 | 1,76 |
| 2020 | 819.000 | 498.074 | 1,64 |
| 2021 | 878.000 | 525.980 | 1,67 |
| GESTIONE COMMERCIANTI | | | |
| 2017 | 2.131.900 | 1.400.886 | 1,52 |
| 2018 | 2.089.700 | 1.413.582 | 1,48 |
| 2019 | 2.044.000 | 1.433.224 | 1,43 |
| 2020 | 2.020.000 | 1.448.150 | 1,39 |
| 2021 | 2.022.000 | 1.459.410 | 1,38 |
| GESTIONE ARTIGIANI | | | |
| 2017 | 1.631.890 | 1.686.502 | 0,97 |
| 2018 | 1.590.111 | 1.707.155 | 0,93 |
| 2019 | 1.552.773 | 1.726.479 | 0,90 |
| 2020 | 1.530.125 | 1.741.160 | 0,88 |
| 2021 | 1.522.249 | 1.760.104 | 0,86 |
| GESTIONE COLTIVATORI DIRETTI | | | |
| 2017 | 445.552 | 1.175.887 | 0,38 |
| 2018 | 451.170 | 1.166.734 | 0,39 |
| 2019 | 444.863 | 1.155.227 | 0,39 |
| 2020 | 434.220 | 1.140.736 | 0,38 |
| 2021 | 436.200 | 1.123.357 | 0,38 |
| ALTRE GESTIONI [3] | | | |
| 2017 | 376.848 | 1.656.030 | n.d. |
| 2018 | 374.439 | 1.543.405 | n.d. |
| 2019 | 368.826 | 1.518.733 | n.d. |
| 2020 | 318.073 | 1.492.271 | n.d. |
| 2021 | 327.028 | 1.473.134 | n.d. |
| TOTALE 2017 | 22.523.260 | 17.862.253 | 1,26 |
| TOTALE 2018 | 22.553.695 | 17.725.486 | 1,27 |
| TOTALE 2019 | 22.739.172 | 17.697.003 | 1,28 |
| TOTALE 2020 | 22.336.718 | 17.658.817 | 1,26 |
| TOTALE 2021 | 22.841.377 | 17.637.110 | 1,29 |

*NOTA 1) Ai fini statistici, nel computo delle pensioni sono considerate anche quelle sospese e a valore zero*

*NOTA 2) Per il FPLD i dati sono comprensivi delle attività delle contabilità separate*

*NOTA 3) Per "Altre Gestioni" il rapporto iscritti pensionati non è calcolabile poiché per alcune tipologie di pensioni vi sono fruitori non assicurati*

*FONTE: Elaborazione Segreteria tecnica del CIV su Progetto di Rendiconto generale INPS 2021*

Si rileva che per elaborare un indicatore più significativo ai fini della valutazione della sostenibilità del sistema, oltre al numero delle pensioni, sarebbe opportuno indicare anche il numero dei pensionati.

Si evidenzia un incremento di 504.659 unità (+ 2,3%) del **numero medio annuo degli iscritti** delle Gestioni e Fondi, con il passaggio da 22.336.718 del 2020 a 22.841.377 del 2021.

Gli incrementi maggiori si sono registrati nel Fondo pensioni lavoratori dipendenti (+428.400 unità) negli iscritti della Gestione separata (+59.000 unità), negli iscritti delle Gestioni pubbliche (+12.200 unità) e nella Gestione dei commercianti (+2.000 unità).

Il **numero delle pensioni vigenti** al 31.12.2021, escluse le prestazioni degli invalidi civili, risulta pari a 17.637.110, con una diminuzione di 21.707 trattamenti rispetto ai 17.658.817 del 2020 (-0,12%).

Tale diminuzione netta è la risultante di variazioni di segno opposto.

Tra i Fondi e Gestioni che, rispetto al 2020, hanno fatto registrare i decrementi maggiori si evidenziano: il FPLD (-92.016), la Gestione interventi dello Stato (-18.969) e la Gestione CDCM (-17.379). I maggiori incrementi dei trattamenti pensionistici si sono avuti nella Cassa Dipendenti Stato (+26.581), nella Cassa Dipendenti Enti Locali (+19.049), nella Gestione Commercianti (+11.260) e in quella degli Artigiani (+18.944).

## Conclusioni

Sulla base dell'analisi sui documenti contabili, la Commissione Economico Finanziaria propone:

- **di approvare** il "*Rendiconto generale dell'INPS anno 2021*", predisposto dal CdA con la deliberazione n. 112 del 13 luglio 2022, per la parte di propria competenza.

La Commissione Economico Finanziaria nel trasmettere al Presidente del CIV il parere positivo sul progetto del Rendiconto generale dell'INPS per l'anno 2021, ha predisposto l'allegato schema di deliberazione raccomandando che il presente parere costituisca parte integrante della stessa.

Roma, 4 agosto 2022

Il Coordinatore della Commissione Economico Finanziaria

Dott. Pierangelo Albini

INPS

**ALLEGATO "A" AL VERBALE N. 29 DEL 2 AGOSTO 2022**

# RELAZIONE DEL COLLEGIO DEI SINDACI AL RENDICONTO GENERALE DELL'INPS

**(art. 45 del Regolamento di amministrazione e contabilità)**

# ANNO 2021



INPS

# *RENDICONTO*

# *GENERALE*



# Indice

## PARTE PRIMA

***1. Premessa*** ..... ***6***

***2. Nuova istituzione e variazione di capitoli*** ..... ***9***

***3. Sintesi dei risultati complessivi*** ..... ***11***

3.1. Bilancio per missioni e programmi 2021 e nuovo piano dei conti integrato .. 11

3.2. Bilancio generale ..... 11

3.3. Bilancio delle gestioni e dei fondi amministrati ..... 15

***4. Fabbisogno finanziario e relativa copertura*** ..... ***17***

4.1. Ripartizione degli apporti dello Stato per l'anno 2021 ..... 17

4.2. Trasferimenti a titolo di anticipazione da parte dello Stato ex art. 35, comma 6, della legge n. 448/1998, fabbisogno finanziario e relativa copertura ..... 19

***5. Rendiconto economico-patrimoniale*** ..... ***20***

5.1. Situazione patrimoniale generale ..... 20

5.2. Crediti contributivi in carico agli agenti della riscossione ..... 28

5.3. Conto economico generale ..... 31

5.4. Situazione economico-patrimoniale delle gestioni previdenziali e c/terzi ..... 32

***6. Gestione finanziaria*** ..... ***34***

6.1. La gestione finanziaria di competenza ..... 34

6.2. La gestione finanziaria di cassa ..... 40

6.3. La situazione amministrativa ..... 41

***7. I flussi delle entrate e delle spese: percentuali/coefficienti di realizzazione e di smaltimento*** ..... ***44***

***8. Patrimonio immobiliare e mobiliare*** ..... ***49***

***9. Le spese di funzionamento*** ..... ***53***

***10. Le misure di contenimento delle spese*** ..... ***67***

***11. Attestazione tempi di pagamento*** ..... ***70***

***12. Attività di vigilanza effettuata dall'organo di controllo nel corso dell'esercizio*** ..... ***72***

***13. Considerazioni finali*** ..... ***73***

# PARTE SECONDA

## *Le gestioni e i fondi amministrati*[1] .....76

2. Fondo pensioni lavoratori dipendenti;
3. Gestione prestazioni temporanee ai lavoratori dipendenti;
5. Gestione dei contributi e delle prestazioni previdenziali dei coltivatori diretti, coloni e mezzadri;
6. Gestione dei contributi e delle prestazioni previdenziali degli artigiani;
7. Gestione dei contributi e delle prestazioni previdenziali degli esercenti attività commerciali;
8. Gestione per la tutela previdenziale dei soggetti che esercitano per professione abituale, ancorché non esclusiva, attività di lavoro autonomo di cui all'art. 49, comma 1 del T.U.I.R. approvato con D.P.R. n. 917/1986 e altre attività di cui all'art. 2, comma 26, legge n. 335/1995;
9. Fondo per la previdenza degli addetti alle abolite imposte di consumo;
10. Fondo di previdenza per il personale di volo dipendente da aziende di navigazione aerea;
11. Gestione speciale per i trattamenti pensionistici già erogati dal soppresso Fondo previdenziale ed assistenziale degli spedizionieri doganali – art. 3, comma 2, legge 16/7/1997, n. 230;
12. Fondo speciale per i trattamenti pensionistici a favore del personale delle Ferrovie dello Stato S.p.A. – art. 43 della legge 23/12/1999, n. 488;
13. Gestione speciale di previdenza per i dipendenti da imprese esercenti miniere, cave e torbiere;
14. Gestione ad esaurimento del Fondo gas;
15. Fondo di previdenza per gli impiegati dipendenti dai concessionari del servizio di riscossione tributi e delle altre entrate dello Stato e degli Enti pubblici;
16. Gestione speciale per i trattamenti pensionistici già a carico della soppressa Gestione speciale ex art. 75 del D.P.R. n. 761/1979;
17. Fondo di previdenza per il personale del Consorzio autonomo del porto di Genova e dell'Ente autonomo del porto di Trieste;
18. Fondo di previdenza delle iscrizioni collettive;
19. Fondo di previdenza per le persone che svolgono lavori di cura non retribuiti derivanti da responsabilità familiari;
20. Fondo di previdenza per il clero secolare e per i ministri di culto delle confessioni religiose diverse dalla cattolica;
21. Assicurazione facoltativa per l'invalidità e la vecchiaia;
22. Fondo per l'erogazione dei trattamenti previdenziali vari;
24. Gestione degli interventi assistenziali e di sostengo alle gestioni previdenziali;
25. Gestione per l'erogazione delle pensioni, assegni ed indennità agli invalidi civili – art. 130 del D.Lgs. 31/3/1998, n. 112;
26. Gestione per la riscossione dei contributi del Servizio Sanitario Nazionale;
27. Gestione per la riscossione dei contributi per conto terzi: ENAOLI, GESCAL, asili nido, Fondo nazionale per le politiche migratorie, Fondo per la formazione professionale e Fondi di rotazione;
28. Gestione per la riscossione dei contributi del Servizio Sanitario Nazionale da destinare allo Stato già di pertinenza delle regioni e province autonome;
29. Gestione per la riscossione dei contributi malattia per periodi fino al 31 dicembre 1979 ex art. 23 quinquies legge n. 33/1980;

1 - La numerazione parte dal n. 2 per ragioni di codifica. La gestione **n. 4** "Gestione speciale per l'erogazione dei trattamenti pensionistici al personale degli Enti pubblici creditizi, D.Lgs. 20/11/1990, n. 357" è stata incorporata nella n. 2 in data 31/12/2012; la gestione **n. 23** "Gestione per l'erogazione del trattamento speciale di disoccupazione a favore dei lavoratori frontalieri italiani in Svizzera" è stata incorporata nella n. 3 in data 1/4/2012. Inoltre, sono cessate le seguenti gestioni: **n. 34** "Fondo di solidarietà per il personale già dipendente da imprese assicurative"; **n. 36** "Gestione per la tutela previdenziale degli associati in partecipazione percettori di redditi da lavoro autonomo".

30. Gestione per la regolazione dei rapporti debitori verso lo Stato da parte delle gestioni previdenziali per anticipazioni sul relativo fabbisogno finanziario;
31. Fondo di solidarietà per la riconversione e riqualificazione professionale, per il sostegno dell'occupazione e del reddito del personale del credito, ai sensi dell'art. 3 della legge 28 giugno 2012, n. 92 (D.I. n. 83486 del 28/7/2014 e D.I. n.99789 del 26/7/2017);
32. Fondo di solidarietà per il sostegno dell'occupabilità, dell'occupazione e del reddito del personale del credito cooperativo (D.I. n. 82761 del 20/6/2014 e D.I. n. 98998/2017);
33. Fondo per il concorso agli oneri contributivi per la copertura assicurativa previdenziale dei periodi non coperti da contribuzione di cui al D.Lgs. n. 564/1996 e dei lavoratori iscritti alla Gestione di cui all'art. 2, comma 26, legge n. 335/1995;
35. Fondo di solidarietà per il sostegno del reddito del personale già dipendente dall'amministrazione autonoma dei Monopoli di Stato, inserito nel ruolo provvisorio ad esaurimento del Ministero delle finanze, distaccato e poi trasferito all'ETI S.p.A. o ad altra società da essa derivante;
37. Fondo di solidarietà per il sostegno del reddito, dell'occupazione e della riconversione e riqualificazione professionale del personale addetto al servizio di riscossione dei tributi erariali e degli altri enti pubblici di cui al D.Lgs. n. 112/1999 (D.I. n. 95439 del 18/4/2016);
38. Fondo di solidarietà per il settore del trasporto aereo e del sistema aeroportuale (D.I. n. 95269 del 7/4/2016);
39. Fondo di solidarietà per il sostegno del reddito, dell'occupazione e della riconversione e riqualificazione professionale del personale del gruppo Poste Italiane (D.I. n. 78642 del 24/1/2014 e D.I. n. 108450 del 26/11/2020);
40. Fondo per l'erogazione ai lavoratori dipendenti del settore privato dei trattamenti di fine rapporto di cui all'art. 2120 del codice civile;
41. Fondo speciale di previdenza per gli sportivi art. 28 del decreto-legge 1/10/2007, n. 159, convertito nella legge 29/11/2007, n. 222;
42. Gestione speciale di previdenza per il personale delle Poste Italiane S.p.A. – art. 7, comma 3, del decreto-legge 31/5/2010, n. 78, convertito nella legge 30/7/2010, n. 122;
43. Fondo intersettoriale di solidarietà per il sostegno del reddito, dell'occupazione e della riconversione e riqualificazione professionale del personale dipendente dalle imprese assicuratrici e delle società di assistenza (D.I. n. 78459 del 17/1/2014);
44. Gestione speciale di previdenza per i dipendenti della amministrazione pubblica, già iscritti al soppresso INPDAP, ex art. 21 del decreto-legge 6/12/2011, n. 201, convertito, con modificazioni, dalla legge 22/12/2011, n. 214;
45. Gestione speciale di previdenza e assistenza per i lavoratori dello spettacolo, già iscritti al soppresso ENPALS, ex art. 21 del decreto-legge 6/12/2011, n. 201, convertito, con modificazioni, dalla legge 22/12/2011, n. 214;
46. Fondo di integrazione salariale (D.I. n. 79141/2014 e D.I. n. 94343 del 3/2/2016);
47. Fondo per il perseguimento di politiche attive a sostegno del reddito e dell'occupazione per il personale delle società del gruppo Ferrovie dello Stato italiane (D.I. n. 86984 del 9/1/2015 e D.I. n. 99296 del 18/5/2017);
48. Fondo di solidarietà per il sostegno del reddito del personale delle aziende di trasporto pubblico (D.I. n. 86985 del 9/1/2015, D.I. 97510 del 17/10/2016 e n. n. 102661/2019);
49. Fondo di solidarietà bilaterale del settore marittimo SOLIMARE (D.I. n. 90401 dell'8/6/2015, D.I. n. 95933 del 23/5/2016 e D.I. n. 99295 del 17/5/2017);
50. Fondo di solidarietà bilaterale ormeggiatori e barcaioli dei porti italiani (D.I. n. 95440 del 18/4/2016);
51. Fondo territoriale intersettoriale della provincia autonoma di Trento – Fondo di solidarietà del Trentino (D.I. n. 96077 dell'1/6/2016 e D.I. n. 103593 del 9/8/2019);
52. Fondo di solidarietà bilaterale della provincia autonoma di Bolzano – Alto Adige (D.I. n. 98187 del 20/12/2016).
53. Fondo bilaterale di solidarietà per il sostegno del reddito del personale del settore dei servizi ambientali (D.I. n. 103594 del 9/8/2019);
54. Fondo di solidarietà bilaterale per le attività professionali (D.I. n. 104125 del 27/12/2019).

# PARTE PRIMA

## *1. Premessa*

Il Consiglio di amministrazione dell'INPS[2], in data 13 luglio 2022, ha adottato la deliberazione n. 112 relativa al «Rendiconto generale dell'INPS per il 2021» pervenuta al Collegio, comprensivo degli allegati, dalla Direzione centrale Presidente e Organi collegiali con nota PEC n. 3276 del 14 luglio 2022[3].

Ciò premesso, il Collegio ha proceduto con l'esame del progetto di Rendiconto predisposto dal Consiglio di amministrazione, composto dai seguenti documenti:

- Relazione sulla gestione;
- Nota integrativa del Direttore generale;
- Rendiconto finanziario decisionale;
- Rendiconto finanziario gestionale;
- elenco dei capitoli per memoria;
- conto economico generale;
- quadro di riclassificazione dei risultati economici;
- stato patrimoniale generale;
- tabella dimostrativa del risultato di amministrazione;
- conto economico e stato patrimoniale delle gestioni previdenziali e c/terzi;
- conto economico e stato patrimoniale delle gestioni e dei fondi amministrati dall'Istituto[4];
- Rendiconto per missioni e programmi;
- Rendiconto finanziario decisionale e gestionale secondo il piano dei conti delle amministrazioni pubbliche (DPR n. 132/2013), integrato con le missioni e i programmi;
- conto economico e stato patrimoniale secondo il piano dei conti delle amministrazioni pubbliche (DPR n. 132/2013).

La Nota integrativa redatta dal Direttore generale, cui si fa riferimento anche per gli ulteriori elementi di dettaglio, comprende una serie di allegati relativi ai seguenti argomenti:

- Allegato A: che elenca le tipologie di prestazioni erogate dai Fondi di solidarietà;
- Allegato B: Rendiconto finanziario gestionale con residui per anno di insorgenza, situazione amministrativa ex art. 45, comma 1, del D.P.R. n. 97/2003, nonché tabelle relative ai crediti contributivi ed ai crediti per

2 - Composto da 5 membri e, precisamente, dal Presidente, nominato, per la durata di un quadriennio, con D.P.R. del 22 maggio 2019; dalla Vicepresidente nominata, per la durata di un quadriennio, con d.P.C.M. del 24 febbraio 2020 e da tre componenti, nominati con d.P.C.M. del 16 dicembre 2019 per la durata di un quadriennio.

3 - Con nota prot. n. 84499 del 7/7/2022 il Direttore generale ha sottoposto al Presidente il progetto di Rendiconto generale dell'INPS per l'anno 2021; la nota del Direttore generale, contenente la Nota integrativa e gli allegati, è pervenuta al Collegio dalla Direzione centrale Presidente e Organi collegiali con nota prot. n. 6188 del 7/7/2022. Successivamente, con nota PEC prot. n. 6329 del 12/7/2022 la Direzione centrale Presidente e Organi collegiali ha trasmesso la Relazione sulla gestione. Inoltre, con nota PEI prot. n. 6379 del 13/7/2022, dalla Direzione centrale Presidente ed Organi collegiali è pervenuta un *errata corrige* delle pagine nn. 92 e 93 della Relazione sulla gestione e delle pagine nn. 2, 3, 41 e 69 dell'Allegato D alla Nota integrativa, integrate ed emendate di alcuni refusi dalla Direzione centrale bilanci e servizi fiscali.

4 - Il Collegio evidenzia che, ormai per prassi consolidata, tutti i singoli bilanci delle gestioni e dei fondi amministrati pervengono all'Organo di controllo come allegati ai documenti di bilancio.

prestazioni indebite ceduti agli agenti della riscossione per anno di riferimento e per agente.

- Allegato C: elenco dei capitoli delle spese obbligatorie che presentano un'eccedenza degli impegni sulle previsioni definitive;
- Allegato D: elenco degli immobili;
- Allegato E: residui passivi per spese non obbligatorie per capitolo e per esercizio di insorgenza;
- Allegato F: Bilanci delle società partecipate I.Ge.I. S.p.A. in liquidazione e INPS Servizi S.p.A.[5]. E' allegato separatamente anche il bilancio di chiusura di Fondinps per l'anno 2020, in quanto il Rendiconto generale dell'INPS per il medesimo anno 2020 è stato adottato prima dell'approvazione del bilancio di chiusura di Fondinps;
- Allegato G: attestazione di tempestività dei pagamenti anno 2021 con nota metodologica;
- Allegato H: spese di funzionamento – dettaglio per capitoli;
- Allegato I: pensioni liquidate nel 2021 e pensioni vigenti alla fine del 2021.

In attuazione dell'art. 20, comma 4, della legge 9 marzo 1989, n. 88, come modificato dall'art. 3, comma 1, della legge 8 agosto 1995, n. 335, il bilancio consuntivo comprende anche il conto economico generale e lo stato patrimoniale al netto della Gestione degli interventi assistenziali e di sostegno alle gestioni previdenziali (GIAS) e della Gestione per l'erogazione di pensioni, assegni e indennità agli invalidi civili, di cui al citato art. 3 della legge n. 335/1995.

Nella predisposizione della propria Relazione, il Collegio ha tenuto conto anche delle indicazioni fornite dal Ministero dell'economia e delle finanze – Dipartimento della Ragioneria generale dello Stato con la circolare n. 20 del 5 maggio 2017.

Considerate le peculiari caratteristiche e la complessità dell'impianto generale del bilancio dell'Istituto, il Collegio ha ritenuto di implementare la propria Relazione, rispetto agli schemi suggeriti con la citata circolare n. 20/2017, con ulteriori elementi informativi per una più completa esposizione e per comodità di rappresentazione e confronto con gli esercizi precedenti.

Relativamente al documento contabile in esame, a seguito degli accertamenti e delle verifiche di competenza, il Collegio fa presente quanto segue:

- ✓ il Bilancio preventivo dell'INPS, per l'esercizio 2021, è stato approvato con deliberazione del Consiglio di indirizzo e vigilanza n. 23 del 29 dicembre 2020 ed è stato successivamente modificato con la Nota di assestamento[6];
- ✓ le partite creditorie e debitorie iscritte nello stato patrimoniale del Rendiconto

5 - Con riferimento alla società «Italia Previdenza – Società italiana di servizi per la previdenza integrativa – S.I.S.P.I. S.p.A.», interamente partecipata dall'Istituto, l'art. 5-bis del decreto-legge 3 settembre 2019, n. 101, convertito, con modificazioni, dalla legge 2 novembre 2019, n. 128 ha previsto:
- l'affidamento delle attività di contact center multicanale (CCM) dell'Istituto a «Italia Previdenza –S.I.S.P.I. S.p.A.» alla scadenza naturale dei contratti in essere;
- la modifica dell'oggetto sociale e della governance della società;
- il cambio di denominazione della società in «INPS Servizi S.p.A.».

Le modifiche sopra richiamate sono state adottate dal Consiglio di amministrazione dell'Istituto con deliberazione n. 64 del 5 maggio 2021 ed approvate dall'Assemblea dei soci in data 11 giugno 2021 (*cfr*., in proposito, i verbali nn. 19, 24, 39 e 43 del 2021 e nn. 3, 11, 15, 16, 19 e 20 del 2022).

6 - L'assestamento al bilancio di previsione per l'anno 2021 è stato approvato con deliberazione del Consiglio di indirizzo e vigilanza n. 12 del 12 ottobre 2021.

2021 tengono conto delle variazioni apportate ai residui attivi e passivi esistenti alla data del 31 dicembre 2020, adottate con deliberazione del Consiglio di amministrazione n. 37 del 30 marzo 2022 ed approvate con deliberazione del Consiglio di indirizzo e vigilanza n. 7 del 7 luglio 2022;

- ✓ per quanto riguarda le misure di contenimento della spesa, il Rendiconto 2021 considera, in particolare, le disposizioni contenute nell'art. 1, commi dal n. 590 al n. 613, della legge 27 dicembre 2019, n. 160 (Bilancio di previsione dello Stato per l'anno finanziario 2020 e bilancio pluriennale per il triennio 2020-2022). Al riguardo, si rinvia al successivo paragrafo 10.

Inoltre, il Collegio ha verificato la concordanza fra i saldi risultanti dagli estratti-conto bancari, postali e di Tesoreria ed i corrispondenti saldi derivanti dalla contabilità dell'Istituto, sulla base della documentazione trasmessa dall'Amministrazione e acquisita agli atti del Collegio, nonché in occasione delle previste verifiche trimestrali.

Come evidenziato nella Nota integrativa del Direttore generale, il Rendiconto è stato redatto in osservanza dei principi contabili generali recepiti dall'art. 3 del Regolamento per l'amministrazione e la contabilità dell'Istituto adottato in attuazione di quanto previsto dal D.P.R. 27 febbraio 2003, n. 97 e approvato dal Consiglio di amministrazione il 18 maggio 2005. Sempre nella Nota integrativa del Direttore generale e, precisamente, a pag. 9, viene fatto riferimento al necessario adeguamento del suddetto Regolamento per l'amministrazione e la contabilità dell'Istituto, ai sensi del decreto legislativo 31 maggio 2011, n. 91.

Inoltre, nella Relazione sulla gestione alle pagine da 19 a 23 sono richiamate le disposizioni normative in vigore entro la chiusura dell'esercizio 2021 riguardanti l'attività istituzionale dell'Ente[7].

La presente Relazione illustra le attività di competenza del Collegio svolte sul progetto di Rendiconto generale in esame[8].

7 - *Cfr.* anche pagine da 16 a 19 della Nota integrativa del Direttore generale.

8 - Si fa presente che i dati esposti nelle successive tabelle sono elaborazioni effettuate dal Collegio sui dati presenti nei seguenti documenti: "Relazione sulla gestione"; "Nota integrativa" predisposta dal Direttore generale. Le eventuali mancate quadrature nelle tabelle sono dovute agli arrotondamenti dei valori riportati in milioni di euro.

## *2. Nuova istituzione e variazione di capitoli*

Con la deliberazione n. 38 del 30 marzo 2022 il Consiglio di amministrazione, su proposta del Direttore generale, ha deliberato l'istituzione e la variazione dei capitoli di bilancio elencati in allegato al provvedimento, al fine *"di adeguare il piano dei capitoli del bilancio finanziario dell'Istituto a nuove disposizioni normative (legislative, regolamentari o di attuazione delle stesse) ovvero aderire alle richieste delle Direzioni centrali di accrescere la qualità e la puntualità della rilevazione dei fenomeni amministrativi, anche ai fini del monitoraggio e di una migliore efficacia nella rappresentazione delle risultanze di gestione"*. Nel rinviare integralmente all'elenco allegato alla citata deliberazione e a quanto esposto nella Nota integrativa predisposta dalla Direzione generale (*cfr.* pagine da 45 a 47), in merito, il Collegio richiama il proprio verbale n. 13/2022. In tale verbale, questo Organo ha confermato *"quanto già osservato, in occasione dell'esame dei rendiconti degli esercizi precedenti, circa la necessità di prevedere l'eventuale istituzione di nuovi capitoli, in via ordinaria, entro l'esercizio di riferimento (ad esempio, in occasione delle variazioni al bilancio di previsione)"*.
Nello specifico, per i capitoli di nuova istituzione per l'esercizio di riferimento 2021, il Collegio ha richiesto *"un maggior dettaglio, rispetto a quanto riportato nella tabella allegata al provvedimento, anche relativamente alle motivazioni che hanno determinato la loro istituzione"*.
Con successivo verbale n. 18/2022, al quale si rinvia[9], il Collegio ha rilevato il mancato rispetto dell'art. 9, comma 6 del RAC, circa la tempistica inerente l'istituzione di nuovi capitoli di bilancio ed invitato, pertanto, l'Ente ad adottare apposite iniziative.
Si rappresenta, inoltre, che, come già evidenziato in occasione dell'esame dei Bilanci degli esercizi precedenti, taluni capitoli istituiti dalla citata deliberazione non sono riportati nel bilancio gestionale per l'anno 2021 (ad esempio, i capitoli

9 - Nello specifico, il Collegio, nel ritenere *"che l'Istituto non abbia fornito informazioni sufficienti a far comprendere le operazioni poste in essere, al di là della mera istituzione di capitoli deliberata nel corso del 2022, per attività contabili relative all'anno precedente"*, ha osservato che, relativamente alla istituzione dei capitoli di entrata riguardanti disposizioni di legge in vigore già nell'anno 2021, *"si tratta di fattispecie introdotte nell'ordinamento con impatto sul piano dei conti per l'esercizio finanziario che si è concluso al 31 dicembre 2021, tenuto conto di quanto comunicato circa i trasferimenti a carico del bilancio dello Stato effettuati negli ultimi mesi del citato 2021"*. Riguardo alla istituzione di nuovi capitoli, sia di entrata che di uscita, l'Organo di controllo ha, infatti, richiamato quanto disposto dall'art. 9, rubricato «Il preventivo finanziario», del Regolamento per l'amministrazione e la contabilità dell'INPS (RAC) e, in particolare, il comma 6 del citato articolo, che, espressamente, recita *"L'istituzione, la variazione, la eliminazione e la classificazione di capitoli di bilancio relativi a spese di natura obbligatoria e non, sono deliberate dal Consiglio di amministrazione su proposta del Direttore generale. Nel bilancio gestionale, sia di previsione che di consuntivo, i capitoli di spesa aventi natura non obbligatoria sono opportunamente contraddistinti"*. Il Collegio, nel richiamare quanto rappresentato nel citato verbale n. 13/2022, ha rilevato *"il mancato rispetto delle citate disposizioni del RAC, in particolare circa la tempistica inerente l'istituzione di nuovi capitoli di bilancio"* ed invitato, pertanto, l'Ente *"ad adottare apposite iniziative, anche con idonei messaggi, affinché, in prossimità della chiusura dell'esercizio finanziario, gli uffici competenti provvedano a coordinarsi per una ricognizione circa la necessità di istituzione di nuovi capitoli di bilancio o di variazione di denominazioni di quelli in essere"*. Il Collegio, in linea generale, ha osservato come, a fronte di apposite richieste dell'Istituto, che hanno poi formato oggetto dei piano dei fabbisogni approvato dai Ministeri, l'Istituto non abbia provveduto, nell'anno di riferimento, alla costituzione degli eventuali nuovi capitoli di entrata.
Il Collegio ha richiamato, quindi, l'Istituto, *"ad un effettivo coordinamento operativo tra le attività delle diverse Direzioni centrali che sono chiamate ad intervenire secondo le loro competenze e con una tempistica adeguata alle necessità prefigurate da norme di legge e fattispecie gestionali, anche intervenute in corso d'anno"* e *"ad attivarsi per evitare disallineamenti temporali nelle scritture contabili per attività che devono essere imputate ad esercizi finanziari pregressi, al fine di non vanificare la trasparente lettura dei documenti contabili e, dunque, di non inficiare l'azione amministrativa dell'Istituto"*.

4E1309034, 4E1310003, 8E1203861 e 8U1210050), in quanto i citati capitoli non presentano una specifica quantificazione in termini di competenza, cassa o residui.

***Per quanto riguarda l'elenco denominato "Elenco capitoli «per memoria» istituiti negli ultimi esercizi finanziari e non movimentati", trasmesso tra gli allegati contenuti nella documentazione pervenuta al Collegio, si rinvia a quanto già evidenziato in occasione della stesura delle proprie relazioni sui bilanci precedenti.***
***In particolare, il Collegio:***

- ***rinnova la raccomandazione ad effettuare una ricognizione generale dei capitoli effettivamente utilizzati, valutando, in occasione della prevista modifica del Regolamento di amministrazione e contabilità, l'eventuale cancellazione di quelli divenuti non più necessari;***
- ***ha verificato che tutti gli impegni sui capitoli di natura non obbligatoria risultano inferiori agli stanziamenti.***

***Nell'allegato C alla Nota integrativa del Direttore generale è contenuto l'elenco dei capitoli delle spese obbligatorie che presentano un'eccedenza degli impegni sulle previsioni definitive.***
***Il Collegio, con riferimento all'allegato C, evidenzia che, a fronte di previsioni definitive per 80.604 milioni di euro, si sono registrati impegni di spesa pari a 95.737 milioni di euro, con un incremento pari a 15.133 milioni di euro, dovuto principalmente a previsioni significativamente sottostimate.***
***Il Collegio raccomanda, per il futuro, di determinare le previsioni di spesa in maniera più puntuale, anche intervenendo, ove possibile, in sede di variazioni, al fine di ridurre al minimo il fenomeno in esame.***

# *3. Sintesi dei risultati complessivi*

## 3.1. Bilancio per missioni e programmi 2021 e nuovo piano dei conti integrato

Dalla documentazione fornita risulta che l'Ente ha provveduto alla redazione del prospetto riepilogativo nel quale viene riassunta la spesa classificata in base alle missioni ed ai programmi individuati, applicando le prescrizioni contenute nel decreto del Presidente del Consiglio dei Ministri del 12 dicembre 2012 e le indicazioni di cui alla circolare attuativa del Dipartimento della Ragioneria generale dello Stato n. 23 del 13 maggio 2013 e del decreto del Ministero dell'economia e delle finanze del 1° ottobre 2013. Inoltre, è stato adottato il piano dei conti integrato di cui al D.P.R. 4 ottobre 2013, n. 132.
I valori ripartiti dall'Amministrazione tra le missioni sono sintetizzati nella seguente tabella n. 1, nella quale si espongono le poste di allocazione della spesa, in linea con la struttura prevista per il bilancio dello Stato.

**TAB. N. 1 : BILANCIO PER MISSIONI E PROGRAMMI**
(importi in milioni di euro)

| Denominazione | CONSUNTIVO 2020 | | CONSUNTIVO 2021 | | Differenze Consuntivo 2021 su Consuntivo 2020 | |
|---|---|---|---|---|---|---|
| | Competenza | Cassa | Competenza | Cassa | Competenza | Cassa |
| **USCITE** | **479.484** | **469.998** | **484.116** | **468.449** | **4.632** | **-1.549** |
| 1. Missione "Politiche previdenziali" | 279.001 | 278.661 | 284.120 | 283.743 | 5.119 | 5.082 |
| 2. Missione "Diritti sociali, politiche sociali e famiglia" | 53.189 | 52.982 | 56.059 | 55.859 | 2.870 | 2.877 |
| 3. Missione "Politiche per il lavoro" | 51.116 | 50.962 | 48.958 | 48.755 | -2.158 | -2.207 |
| 4. Missione "Servizi istituzionali e generali delle pubbliche amministrazioni" | 4.802 | 4.570 | 4.832 | 4.614 | 30 | 44 |
| 5. Missione "Servizi per conto terzi e partite di giro" | 75.010 | 74.811 | 75.694 | 75.416 | 684 | 605 |
| 6. Missione "Fondi da ripartire" | 0 | 0 | 0 | 0 | 0 | 0 |
| 7. Missione "Debiti di finanziamento" | 16.366 | 8.012 | 14.453 | 62 | -1.913 | -7.950 |

Fonte: Rendiconto per missioni e programmi allegato alla nota integrativa del Direttore generale

## 3.2. Bilancio generale

Il Collegio evidenzia, nella seguente tabella n. 2, i principali dati di sintesi del Rendiconto 2021, raffrontati con i corrispondenti valori dei Rendiconti relativi agli anni 2019 e 2020 e delle previsioni aggiornate alla Nota di assestamento per l'anno 2021, indicando, rispetto a quest'ultima e rispetto all'anno precedente, le corrispondenti variazioni in valore assoluto.

**TAB. N. 2 : PRINCIPALI DATI DI SINTESI** (importi in milioni di euro)

| AGGREGATI | CONSUNTIVO 2019 | CONSUNTIVO 2020 | PREVISIONI 2021 AGGIORNATE | CONSUNTIVO 2021 | Differenze Consuntivo 2021 su Consuntivo 2020 | Differenze Consuntivo 2021 su Previsioni 2021 Aggiornate |
|---|---|---|---|---|---|---|
| ***Gestione economico-patrimoniale*** | | | | | | |
| a - Risultato economico di esercizio (1) | **-7.283** | **-25.200** | **-15.462** | **-3.711** | **21.489** | **11.751** |
| b - Situazione patrimoniale netta al 31.12 | **39.759** | **14.559** | **-904** | **10.848** | **-3.711** | **11.752** |
| ***Gestione finanziaria di competenza*** | | | | | | |
| Accertamenti | 436.929 | 472.332 | 476.843 | 486.173 | 13.841 | 9.330 |
| Impegni | 430.242 | 479.484 | 485.443 | 484.116 | 4.632 | -1.327 |
| **Saldo** | **6.687** | **-7.152** | **-8.600** | **2.057** | **9.209** | **10.657** |
| di cui | | | | | | |
| **a - Risultato finanziario di parte corrente** | **6.783** | **-3.192** | **-8.482** | **1.610** | **4.802** | **10.092** |
| di cui : | | | | | | |
| *Entrate contributive* | *236.211* | *225.150* | *230.844* | *236.893* | *11.743* | *6.049* |
| *Entrate derivanti da trasferimenti correnti* | *114.526* | *145.189* | *147.753* | *144.945* | *-244* | *-2.808* |
| *Altre entrate correnti* | *4.487* | *3.345* | *3.425* | *4.544* | *1.199* | *1.119* |
| ***Sub totale*** | ***355.224*** | ***373.684*** | ***382.022*** | ***386.382*** | ***12.698*** | ***4.360*** |
| *Prestazioni istituzionali* | *331.056* | *359.517* | *363.458* | *359.843* | 326 | -3.615 |
| *Trasferimenti pass/altri interv.diversi* | *14.776* | *14.737* | *24.096* | *22.313* | 7.576 | -1.783 |
| *Altre spese correnti* | *2.609* | *2.623* | *2.950* | *2.616* | -7 | -334 |
| ***Sub totale*** | ***348.441*** | ***376.877*** | ***390.504*** | ***384.772*** | ***7.895*** | ***-5.732*** |
| **b - Risultato finanziario in conto capitale** | **-96** | **-3.960** | **-118** | **447** | **4.407** | **565** |
| ***Gestione finanziaria di cassa*** | | | | | | |
| Riscossioni (2) | *309.612* | *301.859* | *306.906* | *323.587* | *21.728* | *16.681* |
| Pagamenti | *425.143* | *469.998* | *473.506* | *468.449* | *-1.549* | *-5.057* |
| **Risultato di cassa** (Differenziale da coprire) | **-115.531** | **-168.139** | **-166.600** | **-144.862** | **23.277** | **21.738** |
| **Copertura del risultato di cassa:** | | | | | | |
| **a - Anticipazioni di cassa dello Stato:** | **3.884** | **16.354** | **11.396** | **12.085** | **-4.269** | **689** |
| * anticipazioni Tesoreria | 0 | 8.000 | 0 | 0 | -8.000 | 0 |
| * anticipazioni Stato (ex art. 35 L. n. 448/1998) | 3.884 | 8.354 | 11.396 | 12.085 | 3.731 | 689 |
| **b - Trasferimenti dal Bilancio dello Stato** | | | | | | |
| **per il finanziamento:** | **113.440** | **141.109** | **145.564** | **142.306** | **1.197** | **-3.258** |
| * della GIAS | 95.206 | 122.650 | 127.287 | 123.918 | 1.268 | -3.369 |
| * della gestione degli invalidi civili | 18.234 | 18.459 | 18.277 | 18.388 | -71 | 111 |
| **Totale copertura da parte dello Stato** | **117.324** | **157.463** | **156.960** | **154.391** | **-3.072** | **-2.569** |
| **c - Aumento (-) Diminuzione (+) disponibilità liquide** | **-1.793** | **10.676** | **9.640** | **-9.529** | **-20.205** | **-19.169** |
| **d - Rimborso anticipazioni dello Stato** | **0** | **0** | **0** | **0** | **0** | **0** |
| **Totale copertura del risultato di cassa** | **115.531** | **168.139** | **166.600** | **144.862** | **-23.277** | **-21.738** |
| *(in termini finanziari di cassa)* | | | | | | |
| ***Avanzo di amministrazione al 31.12*** | **108.905** | **88.415** | **79.815** | **88.576** | **161** | **8.761** |

Fonte: Elaborazioni del Collegio sui dati della Nota integrativa
(1) - Al netto delle riserve legali
(2) - Al netto dei trasferimenti e delle anticipazioni di Tesoreria/Stato

Il Rendiconto generale in esame espone un **avanzo finanziario di competenza pari a 2.057 milioni di euro**, determinato dall'avanzo di parte corrente per 1.610 milioni di euro e dall'avanzo di parte capitale per 447 milioni di euro.

La **gestione finanziaria di cassa** relativa all'esercizio 2021, al lordo delle partite di giro e al netto dei trasferimenti correnti dal bilancio dello Stato

12

(142.306 milioni di euro) e delle anticipazioni di bilancio dello Stato (12.085 milioni di euro), è rappresentata da **323.587 milioni di euro di riscossioni** (301.859 milioni di euro nel consuntivo 2020) e da **468.449 milioni di euro di pagamenti** (469.998 milioni di euro nel consuntivo 2020). Il differenziale di cassa è coperto interamente dai trasferimenti complessivi da parte dello Stato (154.391 milioni di euro). Le disponibilità liquide si incrementano, pertanto, di 9.529 milioni di euro (10.676 milioni di euro di disavanzo nel consuntivo 2020)[10]. Per quanto riguarda lo stato patrimoniale dell'Istituto, si rileva un **avanzo patrimoniale netto, al termine del 2021, pari a 10.848 milioni di euro**, rispetto al disavanzo patrimoniale esposto nella Nota di assestamento al preventivo 2021 pari a 904 milioni di euro (14.559 milioni di euro nel consuntivo 2020). Tale importo è conseguenza del **risultato economico di esercizio negativo, pari a 3.711 milioni di euro** (-25.200 milioni di euro nel consuntivo 2020 e -15.462 milioni di euro nelle previsioni assestate 2021), che nella tabella è esposto al netto delle riserve pari a 3.375 milioni di euro, tra le quali sono incluse anche le variazioni del fondo di accantonamento dei risultati di esercizio dei fondi di solidarietà ai sensi della legge 28 giugno 2012, n. 92 e del decreto legislativo 14 settembre 2015, n. 148[11].
L'**avanzo di amministrazione al 31 dicembre 2021 risulta pari a 88.576 milioni di euro** (a fronte di 79.815 milioni di euro del preventivo 2021 aggiornato e di 88.415 milioni di euro nel consuntivo 2020).

***Il confronto tra i risultati del Rendiconto 2021 rispetto a quanto previsto nella Nota di assestamento alle previsioni 2021 evidenzia sensibili scostamenti che denotano una inadeguata programmazione, da parte dell'Istituto, che, in generale, ha comportato una sottostima delle entrate ed una sovrastima delle uscite.***
***In particolare:***
***Gestione economico-patrimoniale***
- ***il risultato economico di esercizio, stimato nelle previsioni assestate in -15.462 milioni di euro, ha registrato, invece, a fine esercizio un valore pari a -3.711 milioni di euro con uno scostamento di 11.751 milioni di euro;***

***Gestione finanziaria di competenza***
- ***il saldo tra gli accertamenti e gli impegni, stimato nelle previsioni assestate in -8.600 milioni di euro, si è attestato a fine esercizio a 2.057 milioni di euro con uno scostamento di 10.657 milioni di euro;***

***Gestione finanziaria di cassa***
- ***il saldo tra le riscossioni – al netto dei trasferimenti e delle anticipazioni dallo Stato – ed i pagamenti (differenziale di cassa), stimato nelle previsioni assestate in -166.600 milioni di euro, è risultato a fine esercizio pari a -144.862 milioni di euro con uno scostamento di 21.738 milioni di euro.***

10 - Le riscossioni al lordo delle anticipazioni dello Stato per il fabbisogno delle gestioni previdenziali e assistenziali e dei trasferimenti dal bilancio dello Stato risultano pari a 477.978 milioni di euro.
11 - Per una dettagliata esposizione *cfr.* tabelle n. 4 e n. 8 della presente Relazione.

***In relazione a tale ultimo scostamento, il Collegio osserva che l'anticipazione dal bilancio dello Stato, pari a 12.085 milioni di euro, è risultata eccedente rispetto al reale fabbisogno di cassa dell'Istituto. Si veda, in proposito, quanto osservato ai successivi paragrafi 4.2, 6.2 e 6.3.***

Per quanto riguarda l'andamento della **gestione finanziaria di competenza**, desunto dai documenti contabili di riferimento, si evidenzia che l'ammontare delle entrate contributive (236.893 milioni di euro) non offre totale copertura alle spese per prestazioni istituzionali (359.843 milioni di euro), poiché tali prestazioni ricomprendono anche i trattamenti di natura assistenziale che non hanno diretta contropartita in contributi previdenziali.
I risultati complessivi sono da ricondurre, principalmente, ai seguenti aspetti:

- accertamenti di **entrate contributive** per 236.893 milioni di euro, con un incremento di 11.743 milioni di euro (+5,2%) rispetto all'esercizio 2020.
  La Relazione sulla gestione evidenzia un incremento di 504.659 unità (+2,2%) del numero medio degli iscritti alle gestioni e fondi, con il passaggio da 22.336.718 unità del 2020 a 22.841.377 unità del 2021. Gli incrementi maggiori nel numero medio degli iscritti si riscontrano per il Fondo pensioni lavoratori dipendenti (nel complesso +428.400 unità), per la gestione dei parasubordinati (+59.000 unità), per il fondo lavoratori dello spettacolo (+17.505 unità) e per la Gestione speciale di previdenza dei dipendenti dell'amministrazione pubblica (nel complesso +12.200 unità). Sotto il profilo del numero medio degli iscritti alle gestioni, risulta in decremento l'intero comparto del lavoro autonomo (-3.896 unità)[12];
- **trasferimenti correnti** per 144.945 milioni di euro, di cui 144.789 milioni di euro per trasferimenti a carico del bilancio statale, con un decremento di 244 milioni di euro (-0,2%) rispetto all'esercizio precedente;
- impegni di **uscite per prestazioni istituzionali** per 359.843 milioni di euro, con un incremento di 326 milioni di euro (+0,1%) rispetto all'esercizio 2020, dovuto principalmente alla crescita delle prestazioni pensionistiche a carico delle gestioni previdenziali (+4.905 milioni di euro) e delle prestazioni di inclusione sociale (+3.348 milioni di euro) e dal decremento delle prestazioni a sostegno del reddito (-9.188 milioni di euro).

Il numero delle pensioni vigenti al 31/12/2021, escluse le pensioni erogate dalla gestione degli invalidi civili, risulta pari a 17.637.110, con un decremento di 21.707 trattamenti rispetto ai 17.658.817 della fine del 2020 (-0,1%). Complessivamente il numero delle pensioni non più erogate nel 2021 ammonta a 924.424, mentre le nuove pensioni liquidate ammontano a 902.717[13].
Tale incremento netto è la risultante di variazioni di segno opposto, dovute principalmente, da una parte, ad un minor numero di rendite vigenti nei seguenti fondi e gestioni:

~ FPLD complessivo - 92.016;
~ Pensioni cd/cm ante 1989 - 25.662;

12 - *Cfr.* tabella n. 35 di pagina 68 della Relazione sulla gestione.
13 - *Cfr.* tabella n. 30 di pagina 58 della Relazione sulla gestione.

| | | | |
|---|---|---|---|
| ~ | Coltivatori diretti, mezzadri e coloni | - | 17.379; |
| ~ | Pensioni sociali | - | 4.943; |
| ~ | Ferrovie dello Stato | - | 2.145; |
| ~ | Trattamenti integrativi personale Inps | - | 1.034; |
| ~ | Gestione enti disciolti | - | 546; |
| ~ | Fondo clero | - | 495; |
| ~ | Assegni vitalizi | - | 390; |
| ~ | Assicurazioni facoltative | - | 362; |
| ~ | Fondo dazieri | - | 325; |
| ~ | Fondo esattoriali | - | 223; |
| ~ | Minatori | - | 212; |
| ~ | Fondo gas | - | 197; |
| ~ | Fondo pensioni enti porti Genova-Trieste | - | 126; |
| ~ | Pensioni ostetriche – Enpao | - | 123; |
| ~ | Fondo spedizionieri doganali | - | 48; |
| ~ | Fondo trattamenti previdenziali vari | - | 2; |

e, dall'altra, al maggior numero di pensioni vigenti nei seguenti fondi e gestioni:

| | | | |
|---|---|---|---|
| ~ | Lavoratori parasubordinati | + | 27.906; |
| ~ | Fondo pubblici statali (CTPS) | + | 26.581; |
| ~ | Fondo pubblici enti locali (CPDEL) | + | 19.049; |
| ~ | Artigiani | + | 18.944; |
| ~ | Assegni sociali | + | 12.149; |
| ~ | Commercianti | + | 11.260; |
| ~ | Fondo IPOST | + | 4.803; |
| ~ | Fondo pubblici sanitari (CPS) | + | 2.820; |
| ~ | Fondo lavoratori dello spettacolo | + | 462; |
| ~ | Fondo sportivi professionisti | + | 169; |
| ~ | Fondo pubblici insegnanti asilo (CPI) | + | 135; |
| ~ | Fondo pubblici ufficiali giudiziari (CPUG) | + | 130; |
| ~ | Fondo volo | + | 94; |
| ~ | Fondo SPORTASS | + | 19. |

### 3.3. Bilancio delle gestioni e dei fondi amministrati

Per quanto concerne le gestioni ed i fondi, il Collegio rinvia a quanto esposto nella parte seconda della presente Relazione.
Si evidenzia che, rispetto al Rendiconto per l'anno 2020, per il 2021 sono allegati anche i bilanci delle gestioni:

53. Fondo bilaterale di solidarietà per il sostegno del reddito del personale del settore dei servizi ambientali;
54. Fondo di solidarietà bilaterale per le attività professionali.

In particolare, il **Fondo bilaterale di solidarietà per il sostegno del reddito del personale del settore dei servizi ambientali** è stato istituito con decreto del Ministro del lavoro e delle politiche sociali n. 103594 del 9 agosto 2019, pubblicato nella Gazzetta Ufficiale n. 240 del 12 ottobre 2019, ai sensi dell'art. 26 del decreto legislativo n. 148/2015, a seguito dell'accordo sindacale nazionale stipulato in data 18 luglio 2018. Il **Fondo di solidarietà bilaterale per il settore delle attività professionali** è stato istituito con decreto del Ministro del lavoro e delle politiche sociali n. 104125 del 27 dicembre 2019, pubblicato nella Gazzetta Ufficiale n. 53 del 2 marzo 2020, ai sensi dell'art. 26 del decreto legislativo n. 148/2015, a seguito dell'accordo sindacale nazionale stipulato in data 3 ottobre 2017.

## *4. Fabbisogno finanziario e relativa copertura*

### 4.1. Ripartizione degli apporti dello Stato per l'anno 2021

I **trasferimenti correnti da parte dello Stato**, appostati nella cat. 3^ delle entrate, sono pari a complessivi **144.789 milioni di euro**, di cui 144.215 milioni di euro destinati alla GIAS a titolo definitivo a copertura degli oneri di natura assistenziale e di quelli finanziati dalla fiscalità generale.
I trasferimenti destinati alla GIAS sono ascritti:

a) per 120.759 milioni di euro, alla copertura degli oneri non previdenziali amministrati direttamente dalla GIAS (art. 37, legge n. 88/89);
b) per 18.761 milioni di euro, alla copertura degli oneri per l'erogazione delle prestazioni, assegni ed indennità agli invalidi civili, di cui al decreto legislativo n. 112/1998;
c) per 4.695 milioni di euro, destinati alla copertura dei disavanzi di esercizio delle gestioni previdenziali[14].

La successiva tabella n. 3/A espone la ripartizione dei trasferimenti alla GIAS suddivisa per aggregati, così come desunta anche dalle tabelle di dettaglio (allegati da 8A a 8G) della Relazione della gestione n. 24 «Gestione degli interventi assistenziali e di sostegno alle gestioni previdenziali» (*cfr.* pagine da 58 a 80).

**TAB. N. 3/A : RIPARTIZIONE TRASFERIMENTI A GIAS**
(importi in milioni di euro)

| Aggregati | Consuntivo 2020 | Consuntivo 2021 |
|---|---|---|
| Oneri pensionistici | 82.797 | 84.055 |
| Oneri per il mantenimento del salario | 24.486 | 17.978 |
| Reddito e pensione di cittadinanza | 7.189 | 8.433 |
| Oneri per interventi a sostegno della famiglia | 9.852 | 8.231 |
| Oneri per prestazioni economiche derivanti da riduzioni di oneri previdenziali | 496 | 482 |
| Oneri per sgravi degli oneri sociali ed altre agevolazioni | 17.471 | 22.620 |
| Oneri per interventi diversi | 2.467 | 2.416 |
| **Totale** | **144.758** | **144.215** |

Fonte: Nota integrativa del Direttore generale e bilancio gestione 24 GIAS

Nella Nota integrativa del Direttore generale a pagina 60 è, altresì, precisato che, *"i trasferimenti dallo Stato risultati eccedenti rispetto agli oneri rilevati nel presente rendiconto sono stati in parte impegnati a rimborso e in parte accantonati in appositi fondi per oneri futuri.*
*L'importo di 2.306 mln, registrato come debito nei confronti dello Stato sul cap. 8U1209016 («Rimborso allo Stato di somme trasferite all'Istituto in eccedenza*

14 - Fondo di previdenza degli spedizionieri doganali (22 milioni di euro), Fondo di previdenza degli addetti alle imposte di consumo (114 milioni di euro), Fondo di previdenza per il personale del consorzio autonomo del porto di Genova e dell'ente autonomo del porto di Trieste (38 milioni di euro) e Fondo speciale per i trattamenti pensionistici a favore del personale delle Ferrovie dello Stato S.p.A. (4.521 milioni di euro).

*agli oneri posti a suo carico»), attiene alla parte dei trasferimenti per agevolazioni contributive che risultano aver esaurito i loro effetti.*
*Sono state, invece, accantonate a fondi a copertura di oneri futuri le somme destinate al finanziamento di misure (inclusi gli interventi COVID la cui manifestazione finanziaria non si è ancora conclusa) la cui rilevazione contabile si verifica successivamente alla chiusura dell'esercizio per effetto del fisiologico differimento della ripartizione contabile delle denunce Uniemens delle ultime mensilità dell'anno e della possibilità in capo alle aziende di esporre i dati e le informazioni relative al ricorso a tali misure anche nelle denunce di competenza dell'esercizio successivo a quello a cui si riferiscono"*.

Come indicato a pagina 70 della Relazione sulla gestione (*cfr.* anche Tabella n. 37 di pagina 72), la copertura degli oneri a carico della GIAS è stata assicurata anche attraverso 6.228 milioni di euro *"da altre entrate (trasferimenti da altri enti del settore pubblico e dalle gestioni dell'INPS, contributi della produzione, recuperi di prestazioni ed entrate diverse)"*[15].
Inoltre, l'art. 37, comma 3, lett. c), della legge 9 marzo 1989, n. 88, come modificato dall'art. 3, comma 2, della legge 8 agosto 1995, n. 335 e dall'art. 59, comma 34, della legge 27 dicembre 1997, n. 449, e l'art. 2, comma 4, della legge 12 novembre 2011, n. 183 stabiliscono che è posto a carico della GIAS il finanziamento dell'onere relativo alla quota parte di ciascuna mensilità di pensione erogata dal FPLD, dalle gestioni degli autonomi, dalla gestione speciale dei minatori e dall'INPDAP, nonché quello relativo alla parziale copertura dell'onere delle pensioni di invalidità liquidate ante legge 12 giugno 1984, n. 222.
Il relativo trasferimento dal bilancio dello Stato è annualmente aggiornato con la legge di bilancio in base alla variazione annua dell'indice nazionale dei prezzi al consumo per le famiglie degli operai e impiegati calcolato dall'ISTAT, incrementato di un punto percentuale.
Inoltre, il contributo complessivamente determinato, al netto delle quote assegnate per la copertura degli oneri delle diverse gestioni, deve essere ripartito fra le stesse gestioni ed i fondi interessati, con il procedimento di cui all'art. 14 (conferenza dei servizi) della legge n. 241/90 e ss. mm.[16], sulla scorta dei dati dell'ultimo consuntivo approvato (art. 59, comma 34, della legge n. 449/97).
Conseguentemente, per l'esercizio 2021, l'ammontare dei trasferimenti dallo Stato per il finanziamento della quota parte di ciascuna mensilità di pensione viene evidenziato nella seguente tabella n. 3/B, in cui sono esposti anche gli importi degli anni precedenti.

15 - *Cfr.* pagina 70 della Relazione sulla gestione. La Relazione sulla gestione, alle pagine 73 e seguenti, fornisce elementi di dettaglio sugli oneri per interventi assistenziali e di sostegno a carico della GIAS.
16 - Conferenza dei servizi tra il Ministero del lavoro e delle politiche sociali – Direzione generale per le politiche previdenziali ed assicurative e il Ministero dell'economia e delle finanze – R.G.S. I.GE.SPE.S.

**TAB. N. 3/B : RIPARTIZIONE APPORTO DELLO STATO**
(importi in milioni di euro)

| | *Consuntivo 2019* | *Consuntivo 2020* | *Consuntivo 2021* |
|---|---|---|---|
| Norme di riferimento | L. 145/2018 | L. 160/2019 | L. 178/2020 |
| **Quota parte di ciascuna mensilità di pensione erogata** | | | |
| dal FPLD | 16.578,52 | 16.663,15 | 17.681,02 |
| dalla Gestione CD/CM POST 1988 | 2.350,26 | 2.504,37 | 1.926,63 |
| dalla Gestione ARTIGIANI | 1.840,59 | 1.914,77 | 1.644,73 |
| dalla Gestione COMMERCIANTI | 559,51 | 566,78 | 570,18 |
| dalla Gestione MINATORI | 3,30 | 3,35 | 3,37 |
| **APPORTO DELLO STATO (cap. 4351- stato di previsione Ministero Lavoro)** | **21.332,18** | **21.652,42** | **21.825,93** |
| **APPORTO DELLO STATO - GIAS - Pensioni CD-CM ante 1989 assunte a totale carico dello Stato (cap. 4353 - stato di previsione Ministero Lavoro)** | **421,70** | **380,70** | **339,80** |
| **ex ENPALS** | **76,43** | **77,58** | **78,20** |
| **ex INPDAP** | **2.491,39** | **2.528,80** | **2.549,07** |
| **TOTALE** | **24.321,70** | **24.639,50** | **24.793,00** |

| | | | |
|---|---|---|---|
| **Quota parte prestazioni pensionistiche derivante da pensioni di invalidità liquidate ante L.222/1984** | | | |
| dal FPLD | 4.328,09 | 4.393,05 | 4.428,26 |
| dalla Gestione ARTIGIANI | 653,30 | 676,92 | 696,27 |
| dalla Gestione COMMERCIANTI | 462,75 | 455,88 | 445,61 |
| **TOTALE** | **5.444,14** | **5.525,85** | **5.570,14** |

Fonte: Elaborazioni del Collegio sulla base dei dati contenuti nella nota integrativa del Direttore generale

## 4.2. Trasferimenti a titolo di anticipazione da parte dello Stato ex art. 35, comma 6, della legge n. 448/1998, fabbisogno finanziario e relativa copertura

Per l'anno 2021, **il trasferimento a titolo di anticipazione da parte dello Stato ex art. 35, comma 6, della legge n. 448/1998** è pari a **12.085 milioni di euro**, rispetto a 11.396 milioni di euro stimati in occasione della Nota di assestamento al bilancio di previsione 2021 e rispetto a 8.354 milioni di euro del consuntivo 2020.

Conseguentemente, il debito complessivo dell'Istituto nei confronti dello Stato, evidenziato quale residuo passivo al capitolo 8U2217003, passa da 20.052 milioni di euro alla fine dell'anno 2020 a 32.137 milioni di euro alla fine dell'anno 2021.

La ripartizione di dette risorse è stata operata tra i comparti dei lavoratori dipendenti privati e pubblici sulla base del rispettivo fabbisogno finanziario cumulato.

Il fabbisogno finanziario complessivo del FPLD si attesta su un importo di 115.572 milioni di euro. Tali fabbisogni trovano copertura per 18.805 milioni di euro dal trasferimento dello Stato a titolo anticipatorio sul fabbisogno finanziario delle gestioni previdenziali e per 96.767 milioni di euro dalle disponibilità della Gestione prestazioni temporanee, ai sensi dell'art. 21 della legge n. 88/89.

Per quanto concerne le gestioni relative ai dipendenti pubblici, il fabbisogno finanziario delle gestioni previdenziali (CTPS e CPDEL), pari a complessivi 80.902 milioni di euro, è coperto, ai sensi dell'art. 35, comma 3, della legge n. 448/1998, in parte da specifici trasferimenti dal bilancio dello Stato a titolo anticipatorio sul fabbisogno finanziario delle gestioni previdenziali (12.990 milioni di euro), mentre il fabbisogno residuo (67.912 milioni di euro) è soddisfatto mediante utilizzo delle disponibilità delle altre gestioni pubbliche in attivo.

## *5. Rendiconto economico-patrimoniale*

La situazione economico-patrimoniale è descritta nei relativi documenti di bilancio. Ulteriori elementi di conoscenza circa lo stato patrimoniale ed il conto economico, con l'esposizione delle grandezze riclassificate secondo la natura previdenziale o assistenziale, si possono rinvenire nella Nota integrativa predisposta dalla Direzione generale.

### 5.1. Situazione patrimoniale generale

L'esercizio 2021 si chiude con un **avanzo patrimoniale di 10.848 milioni di euro**, a fronte dell'avanzo patrimoniale di 14.559 milioni di euro dell'esercizio 2020.
Tale netto patrimoniale scaturisce dalla somma algebrica delle seguenti voci (così come rappresentato nella tabella n. 4):

- 83.036 milioni di euro di riserve obbligatorie e derivanti dalla legge;
- -153.828 milioni di euro di disavanzi economici portati a nuovo;
- -7.086 milioni di euro di disavanzo economico di esercizio[17];
- 86.985 milioni di euro di contributi per copertura disavanzi[18];
- 1.741 milioni di euro per fondo di accantonamento dei risultati di esercizio dei fondi di solidarietà, di cui alla legge n. 92/2012 e al decreto legislativo n. 148/2015.

17 - Questo importo comprende i valori relativi a «assegnazioni e prelievi da riserve legali».
18 - Tale ammontare è costituito dall'importo di 25.198 milioni di euro per ripiano disavanzi (di cui 21.698 milioni di euro ai sensi dell'art. 1, comma 5, della legge n. 147/2013 e 3.500 milioni di euro per il combinato disposto dell'art. 1, comma 5, della legge n. 147/2013 e dell'art. 49, comma 3, del decreto-legge n. 66/2014, convertito dalla legge n. 89/2014) e dall'ulteriore intervento di cui all'art. 1, comma 178, della legge n. 205/2017 per 61.787 milioni di euro.

**TAB. N. 4 : SINTESI STATO PATRIMONIALE** (importi in milioni di euro)

| STATO PATRIMONIALE | CONSUNTIVO 2019 | CONSUNTIVO 2020 | CONSUNTIVO 2021 | Differenze Consuntivo 2021 su Consuntivo 2020 |
|---|---|---|---|---|
| **ATTIVITA'** | | | | |
| **B) IMMOBILIZZAZIONI** | | | | |
| Immobilizzazioni immateriali | 122 | 134 | 136 | 2 |
| Immobilizzazioni materiali | 2.727 | 2.685 | 2.629 | -56 |
| Immobilizzazioni finanziarie | 10.922 | 14.970 | 14.500 | -470 |
| **Totale immobilizzazioni** | **13.771** | **17.789** | **17.265** | **-524** |
| **C) ATTIVO CIRCOLANTE** | | | | |
| Rimanenze | 308 | 314 | 320 | 6 |
| Residui attivi meno f.do svalutazione crediti | 58.514 | 58.826 | 59.581 | 755 |
| Disponibilità liquide | 32.579 | 21.904 | 31.432 | 9.528 |
| Attività finanziarie non immobilizzate | 225 | 225 | 225 | 0 |
| **Totale attivo circolante** | **91.627** | **81.269** | **91.559** | **10.290** |
| **D) RATEI E RISCONTI** | | | | |
| Ratei attivi | 28.289 | 26.809 | 28.378 | 1.569 |
| **Totale ratei e risconti** | **28.289** | **26.809** | **28.378** | **1.569** |
| **TOTALE ATTIVITA'** | **133.687** | **125.867** | **137.202** | **11.335** |
| **PASSIVITA'** | | | | |
| **A) PATRIMONIO NETTO** | | | | |
| Riserve obbligatorie e derivanti da legge | 76.655 | 79.666 | 83.036 | 3.370 |
| Avanzi (disavanzi) economici portati a nuovo | -115.174 | -126.158 | -153.828 | -27.670 |
| Avanzo (disavanzo) economico d'esercizio | -10.985 | -27.670 | -7.086 | 20.584 |
| Contributi per copertura disavanzi | 86.985 | 86.985 | 86.985 | 0 |
| Fondo di accantonamento dei risultati di esercizio dei Fondi di solidarietà ex legge 92/2012 e legge 148/2015 | 2.278 | 1.735 | 1.741 | 6 |
| **Totale patrimonio netto** | **39.759** | **14.559** | **10.848** | **-3.711** |
| **C) FONDI PER RISCHI ED ONERI** | | | | |
| Fondi per rischi ed oneri | 10.815 | 17.320 | 18.754 | 1.434 |
| **Totale fondi per rischi ed oneri** | **10.815** | **17.320** | **18.754** | **1.434** |
| **D) TRATTAMENTO DI FINE RAPPORTO DI LAVORO SUB.** | | | | |
| Trattamento di fine rapporto di lavoro subordinato | 2.000 | 1.942 | 1.864 | -78 |
| **Totale trattamento di fine rapporto di lavoro sub.** | **2.000** | **1.942** | **1.864** | **-78** |
| **E) DEBITI** (*) | **75.976** | **85.588** | **101.318** | **15.730** |
| **F) RATEI E RISCONTI** | | | | |
| Ratei passivi | 4.725 | 6.045 | 3.998 | -2.047 |
| Risconti passivi | 7 | 6 | 6 | 0 |
| Riserve tecniche | 405 | 408 | 415 | 7 |
| **Totale ratei e risconti** | **5.137** | **6.459** | **4.419** | **-2.040** |
| **TOTALE PASSIVITA'** | **133.687** | **125.867** | **137.202** | **11.335** |

Fonte: Nota integrativa del Direttore generale

(*) L'importo dei debiti non coincide con quello dei residui passivi, in quanto nel passivo di Stato Patrimoniale sono compresi anche debiti che non costituiscono residui (cfr anche tabelle n. 6/B e n. 17)

Con riferimento alla situazione patrimoniale di cui alla precedente tabella n. 4, si osserva quanto segue:

a) le **attività** sono pari a complessivi **137.202 milioni di euro** e sono rappresentate, in via prevalente, dall'attivo circolante per 91.559 milioni di euro ed, in particolare, dai residui attivi (crediti) che, al netto dei fondi svalutazione, ammontano a 59.581 milioni di euro, con un incremento di 755 milioni di euro rispetto all'esercizio precedente.

I **crediti per contributi a carico dei datori di lavoro e degli iscritti** ammontano, alla fine del 2021, a complessivi **117.059 milioni di euro**, a fronte di 114.619 milioni di euro iscritti alla fine dell'esercizio 2020

(+2.440 milioni di euro).
Detta partita trova la sua posta rettificativa nel **Fondo svalutazione crediti contributivi**, il quale, alla fine dell'anno, è stato rideterminato in 94.246 milioni di euro (accantonamento per il 2021 pari a 7.132 milioni di euro ed utilizzo per 1.951 milioni di euro), rispetto a 89.064 milioni di euro dell'esercizio precedente[19], con un differenziale, quindi, pari a 5.181 milioni di euro (*cfr.* pagine da 162 a 167 della Nota integrativa).
La quota di accantonamento al Fondo svalutazione crediti contributivi deriva dall'adozione della determinazione del Direttore generale n. 37 del 30 marzo 2022, con la quale sono state definite le percentuali di svalutazione applicate al Rendiconto in esame.
Si riporta, nella successiva tabella n. 5, la serie storica delle percentuali di svalutazione applicate dall'Amministrazione negli ultimi documenti di bilancio a partire dal Rendiconto 2019.
La citata determinazione è pervenuta al Collegio con nota n. 39146 del 30 marzo 2022, con la quale sono state trasmesse anche la relazione del Direttore centrale entrate, propedeutica alla determinazione del Direttore generale, la nota dell'Agenzia delle Entrate-Riscossione del 20 gennaio 2022, contenente l' *"aggiornamento alla data del 31 dicembre 2021 circa il numero di richieste di adesione ed il relativo stato delle riscossioni della c.d. «Pace Fiscale» di cui all'art. 3 D.L. n. 119/2018, all'art. 1 commi 184 e 185 della L. n. 145/2018 e all'art. 16 bis del D.L. 30 aprile 2019, n. 34"* e la nota dell'Agenzia delle Entrate-Riscossione del 26 gennaio 2022 relativamente al magazzino residuo alla data del 31 dicembre 2021. Sono state trasmesse, altresì, la nota del Direttore generale del 9 luglio 2021 ed il relativo riscontro con nota del 22 luglio 2021 da parte di Riscossione Sicilia S.p.A., con riferimento all'annullamento dei crediti contributivi ex art. 4 del citato decreto-legge n. 119/2018 e la nota dell'Agenzia delle entrate-Riscossione del 30 novembre 2021, avente ad oggetto l'elenco delle quote annullate ex art. 4, comma 4, del decreto-legge 22 marzo 2021, n. 41. Infine, è stato trasmesso un prospetto, redatto dalla Direzione centrale bilanci, contabilità e servizi fiscali, dal quale, come precisato dal Direttore generale, *"si rilevano gli effetti sui dati del Bilancio consuntivo 2021 – in corso di predisposizione – dell'adeguamento dei coefficienti di svalutazione dei crediti recato dalla citata determinazione"*.
Al riguardo, la relazione del Direttore centrale entrate (nota n. 41710 del 24 marzo 2022), preliminarmente rappresenta, tra l'altro, che *"l'analisi dei crediti contributivi evidenzia, per il 2021, un parziale recupero nella capacità di riscossione rispetto al forte ridimensionamento dell'anno 2020 causato dalla crisi economica conseguente all'emergenza epidemiologica da Sars Covid-19, registrando un incremento pari al 8,96% per le riscossioni in conto recupero crediti in fase amministrativa, ed al 3,54% per le riscossioni in conto recuperi tramite Ader (riscossione coattiva)"*.
La relazione precisa anche che *"con nota del 26 gennaio 2022, ADER ha*

19 - Il Fondo svalutazione crediti contributivi nei consuntivi per gli anni 2019, 2018 e 2017 era stato quantificato complessivamente pari a 89.772 milioni di euro, 78.452 milioni di euro e 68.875 milioni di euro.

*comunicato la situazione del portafoglio crediti alla data del 31 dicembre 2021, compresa la situazione del portafoglio crediti di Riscossione Sicilia S.p.A., ai sensi e per gli effetti dell'art. 76 del Decreto-legge 25 maggio 2021, n. 73, convertito con modificazioni dalla Legge 23 luglio 2021 n. 106, che dispone il subentro di «Agenzia delle Entrate Riscossione» a Riscossione Sicilia S.p.A., e lo scioglimento di quest'ultima con decorrenza dal 30 settembre 2021"*.

A commento dei dati ricevuti con la suddetta nota del 26 gennaio 2022, nella relazione del Direttore centrale entrate è riportato che *"la stratificazione ed abbinamento delle riscossioni del 2021 all'anno di emissione del ruolo/avviso di addebito, secondo il principio di cassa e competenza, conferma la tendenza dei contribuenti a regolarizzare posizioni debitorie di anni recenti (dal 2017 al 2021). L'impatto delle riscossioni sui crediti contributivi più remoti (ante 2017) risulta fortemente ridotto in termini percentuali e limitato esclusivamente agli effetti delle norme sulla cosiddetta «pace Fiscale» (rottamazione – saldo e stralcio), i cui pagamenti rateali sono stati anche sospesi a causa dell'emergenza epidemiologica"*.

La nota della Direzione centrale entrate segnala che *"il Ministero dell'Economia e delle Finanze con Decreto n. 35195 del 14 luglio 2021 ha stabilito le modalità e le date dell'annullamento dei debiti interessati dall'art. 4 del decreto-legge 22 marzo 2021, n. 41, convertito con modificazioni dalla legge 21 maggio 2021, n. 69, del relativo discarico e della conseguente eliminazione dalle scritture patrimoniali degli enti creditori. Tali previsioni produrranno effetti sul bilancio dell'Istituto dell'anno 2022, con riferimento all'obbligo di eliminazione ed adeguamento delle scritture contabili conseguenti all'intera operazione di annullamento dei carichi fino a 5.000 euro, con conseguente necessità di prevedere un'adeguata implementazione del Fondo Svalutazione crediti".*

In proposito, è allegato un prospetto nel quale sono indicati gli importi, distinti per gestione amministrativa e per tipologia (contributi, sanzioni e interessi), relativi alla eliminazione delle suddette partite con debito residuo (carichi affidati) fino a 5.000 euro per un ammontare complessivo pari a 13.134 milioni di euro.

La relazione del Direttore centrale entrate precisa, inoltre, che *"la necessità di un'adeguata implementazione del Fondo Svalutazione Crediti,* […] *è giustificata, altresì, per effetto delle ulteriori eliminazioni, di cui all'art. 4 del DL 119/2018 (eliminazione ruoli fino a 1.000 euro)"*, complessivamente pari a 1.154 milioni di euro (*cfr.* deliberazione del Consiglio di amministrazione n. 37 del 30 marzo 2022 relativa al riaccertamento dei residui provenienti dagli esercizi precedenti; verbale n. 13/2022).

Nella Nota integrativa a pagina 161 è precisato che *"a fronte dell'aumento della consistenza dei crediti contributivi, la percentuale media di svalutazione degli stessi a fine esercizio passa dal 77,7% del 2020 al 80,5% del 2021, con una variabilità che va dal 76,3% per le gestioni dei lavoratori autonomi al 83,1% per quelle dei dipendenti"*.

Inoltre, alle pagine 166 e seguenti della Nota integrativa, nella descrizione delle voci dello stato patrimoniale, è riportata anche una analisi dettagliata dei crediti per gestione, in cui si evidenzia, fra l'altro, l'ammontare complessivo dei crediti contributivi, accertati prima dell'esercizio 2017, ai quali è stato applicato il coefficiente di svalutazione nella misura del 99% (vale a dire i crediti che l'Istituto considera di fatto difficilmente recuperabili), per un ammontare pari a 72.516 milioni di euro, ai fini dell'adeguamento del relativo fondo di svalutazione.

***Con riferimento all'accantonamento al fondo svalutazione crediti contributivi, iscritto nel conto economico per 7.132 milioni di euro, si osserva che tale posta era stata stimata nelle previsioni originarie per l'anno 2021 in 7.642 milioni di euro e che, in occasione della Nota di assestamento al bilancio preventivo per l'anno 2021, era stata iscritta nella misura di 8.168 milioni di euro.***
***Il Collegio, tenuto conto di quanto esposto nella deliberazione del Consiglio di amministrazione n. 37 del 30 marzo 2022 sul riaccertamento dei residui attivi e passivi esistenti al 31 dicembre 2020 ed anche nella citata determinazione del Direttore generale n. 37 del 30 marzo 2022, sottolinea la necessità di procedere all'individuazione dei crediti contributivi interessati dalle disposizioni sul c.d. «saldo e stralcio» (art. 1, commi da 184 a 199, della legge 30 settembre 2018, n. 145) ai fini dell'effettiva eliminazione degli stessi, per una maggiore veridicità dei dati di bilancio.***
***Peraltro, alla luce delle disposizioni previste dall'art. 4, comma 4, del decreto-legge n. 41/2021, il Collegio invita l'Istituto a completare il processo di individuazione dei crediti contributivi di importo residuo fino a 5.000 euro, risultanti dai singoli carichi affidati agli agenti della riscossione dal 1° gennaio 2000 al 31 dicembre 2010.***

Con specifico riferimento agli aspetti relativi ai crediti contributivi in carico agli agenti della riscossione si rimanda anche al successivo paragrafo 5.2.

**TAB. N. 5 - PERCENTUALI DI SVALUTAZIONE DEI CREDITI CONTRIBUTIVI APPLICATE NEI VARI DOCUMENTI DI BILANCIO**

| | Periodi | Crediti verso le aziende tenute alla presentazione della denuncia a mezzo DM | Crediti verso datori di lavoro del settore agricolo | Crediti verso i coltivatori diretti, mezzadri e coloni | Crediti verso gli artigiani | Crediti verso i commercianti | Crediti per la gestione separata (art. 2 Legge n. 335/95) | Crediti verso le gestioni ex ENPALS |
|---|---|---|---|---|---|---|---|---|
| Determinazione DG n. 329 del 19 novembre 2019 (PREVENTIVO 2020) | Fino al 2014 | 99 | 99 | 99 | 99 | 99 | 99 | 99 |
| | 2015 | 73,9 | 73,9 | 80 | 80 | 80 | 80 | 73,9 |
| | 2016 | 58,8 | 58,8 | 70 | 70 | 70 | 70 | 58,8 |
| | 2017 | 45,4 | 45,4 | 60 | 60 | 60 | 60 | 45,4 |
| | 2018 | 32,8 | 32,8 | 50 | 50 | 50 | 50 | 32,8 |
| | 2019 | 17,5 | 17,5 | 25 | 25 | 25 | 25 | 17,5 |
| | 2020 | 5 | 5 | 5 | 5 | 5 | 5 | 5 |
| Determinazione DG n. 28 del 21 febbraio 2020 (PRIMA NOTA DI VARIAZIONE PREVENTIVO 2020) | Fino al 2014 | 99 | 99 | 99 | 99 | 99 | 99 | 99 |
| | 2015 | 73,9 | 73,9 | 80 | 80 | 80 | 80 | 73,9 |
| | 2016 | 58,8 | 58,8 | 70 | 70 | 70 | 70 | 58,8 |
| | 2017 | 45,4 | 45,4 | 60 | 60 | 60 | 60 | 45,4 |
| | 2018 | 32,8 | 32,8 | 50 | 50 | 50 | 50 | 32,8 |
| | 2019 | 17,5 | 17,5 | 25 | 25 | 25 | 25 | 17,5 |
| | 2020 | 5 | 5 | 5 | 5 | 5 | 5 | 5 |
| Determinazione DG n. 171 del 24 aprile 2020 (CONSUNTIVO 2019) | Fino al 2013 | 99 | 99 | 99 | 99 | 99 | 99 | 99 |
| | 2014 | 73,9 | 73,9 | 80 | 80 | 80 | 80 | 73,9 |
| | 2015 | 73,9 | 73,9 | 70 | 70 | 70 | 70 | 73,9 |
| | 2016 | 61,2 | 61,2 | 60 | 60 | 60 | 60 | 61,2 |
| | 2017 | 49,6 | 49,6 | 50 | 50 | 50 | 50 | 49,6 |
| | 2018 | 36,5 | 36,5 | 25 | 25 | 25 | 25 | 36,5 |
| | 2019 | 18,5 | 18,5 | 10 | 10 | 10 | 10 | 18,5 |
| Determinazione DG n. 275 del 27 luglio 2020 (NOTA DI ASSESTAMENTO PREVENTIVO 2020) | Fino al 2014 | 99 | 99 | 99 | 99 | 99 | 99 | 99 |
| | 2015 | 73,9 | 73,9 | 80 | 80 | 80 | 80 | 73,9 |
| | 2016 | 73,9 | 73,9 | 70 | 70 | 70 | 70 | 73,9 |
| | 2017 | 61,2 | 61,2 | 60 | 60 | 60 | 60 | 61,2 |
| | 2018 | 49,6 | 49,6 | 50 | 50 | 50 | 50 | 49,6 |
| | 2019 | 36,5 | 36,5 | 25 | 25 | 25 | 25 | 36,5 |
| | 2020 | 18,5 | 18,5 | 10 | 10 | 10 | 10 | 18,5 |
| Determinazione DG n. 301 del 27 ottobre 2020 (PREVENTIVO 2021) | Fino al 2015 | 99 | 99 | 99 | 99 | 99 | 99 | 99 |
| | 2016 | 73,9 | 73,9 | 80 | 80 | 80 | 80 | 73,9 |
| | 2017 | 73,9 | 73,9 | 70 | 70 | 70 | 70 | 73,9 |
| | 2018 | 61,2 | 61,2 | 60 | 60 | 60 | 60 | 61,2 |
| | 2019 | 49,6 | 49,6 | 50 | 50 | 50 | 50 | 49,6 |
| | 2020 | 36,5 | 36,5 | 25 | 25 | 25 | 25 | 36,5 |
| | 2021 | 18,5 | 18,5 | 10 | 10 | 10 | 10 | 18,5 |
| Determinazione DG n. 29 del 23 marzo 2021 (CONSUNTIVO 2020) | Fino al 2015 | 99 | 99 | 99 | 99 | 99 | 99 | 99 |
| | 2016 | 84,63 | 84,63 | 80 | 80 | 80 | 80 | 84,63 |
| | 2017 | 71,62 | 71,62 | 70 | 70 | 70 | 70 | 71,62 |
| | 2018 | 56,67 | 56,67 | 60 | 60 | 60 | 60 | 56,67 |
| | 2019 | 37,09 | 37,09 | 50 | 50 | 50 | 50 | 37,09 |
| | 2020 | 18,5 | 18,5 | 25 | 25 | 25 | 25 | 18,5 |
| Determinazione DG n. 133 del 22 giugno 2021 (NOTA DI ASSESTAMENTO PREVENTIVO 2021) | Fino al 2016 | 99 | 99 | 99 | 99 | 99 | 99 | 99 |
| | 2017 | 84,63 | 84,63 | 80 | 80 | 80 | 80 | 84,63 |
| | 2018 | 71,62 | 71,62 | 70 | 70 | 70 | 70 | 71,62 |
| | 2019 | 56,67 | 56,67 | 60 | 60 | 60 | 60 | 56,67 |
| | 2020 | 37,09 | 37,09 | 50 | 50 | 50 | 50 | 37,09 |
| | 2021 | 18,5 | 18,5 | 25 | 25 | 25 | 25 | 18,5 |
| Determinazione DG n. 148 del 2 agosto 2021 (PREVENTIVO 2022) | Fino al 2017 | 99 | 99 | 99 | 99 | 99 | 99 | 99 |
| | 2018 | 84,63 | 84,63 | 80 | 80 | 80 | 80 | 84,63 |
| | 2019 | 71,62 | 71,62 | 70 | 70 | 70 | 70 | 71,62 |
| | 2020 | 56,67 | 56,67 | 60 | 60 | 60 | 60 | 56,67 |
| | 2021 | 37,09 | 37,09 | 50 | 50 | 50 | 50 | 37,09 |
| | 2022 | 18,5 | 18,5 | 25 | 25 | 25 | 25 | 18,5 |
| Determinazione DG n. 37 del 30 marzo 2022 (CONSUNTIVO 2021) | Fino al 2016 | 99 | 99 | 99 | 99 | 99 | 99 | 99 |
| | 2017 | 91,71 | 91,71 | 80 | 80 | 80 | 80 | 91,71 |
| | 2018 | 75,56 | 75,56 | 70 | 70 | 70 | 70 | 75,56 |
| | 2019 | 54,53 | 54,53 | 60 | 60 | 60 | 60 | 54,53 |
| | 2020 | 30,35 | 30,35 | 50 | 50 | 50 | 50 | 30,35 |
| | 2021 | 13,3 | 13,3 | 25 | 25 | 25 | 25 | 13,3 |

Il **Fondo svalutazione crediti per prestazioni da recuperare**, alla fine dell'anno, è pari a 2.377 milioni di euro (*cfr.* tabella di pagina 167 della Nota integrativa), in incremento rispetto al valore di 2.158 milioni di euro individuato nel 2020, per effetto di accantonamenti per 273 milioni di euro e prelievi per 54 milioni di euro.

b) Le **passività** ammontano a complessivi **126.355 milioni di euro** e sono composte principalmente da:
   - debiti per 101.318 milioni di euro, comprensivi del debito verso lo Stato e verso gli altri Enti pubblici per anticipazioni di Tesoreria (per 32.155 milioni di euro) e per anticipazioni ai sensi dell'art. 35 della legge n. 448/1998 a copertura del fabbisogno finanziario delle gestioni previdenziali (per 32.137 milioni di euro, di cui 12.085 milioni di euro relativi al 2021, come precedentemente illustrato nel paragrafo 4.2), nonché delle somme per ritenute erariali e per trasferimenti passivi previsti da varie disposizioni normative;
   - trattamento di fine rapporto di lavoro subordinato per 1.864 milioni di euro;
   - fondi per rischi ed oneri per 18.754 milioni di euro.

   In particolare, si sottolinea che, a seguito delle osservazioni formulate dal Collegio sui precedenti documenti contabili, a partire dalla Nota di assestamento al bilancio preventivo generale per l'anno 2017, relativamente al contenzioso dell'INPS, sono state quantificate, per la prima volta, nel **Fondo rischi ed oneri** le potenziali passività, a fronte del rischio di soccombenza nei giudizi instaurati, ed esposto in bilancio il relativo accantonamento al fondo rischi per il contenzioso giudiziario per 60 milioni di euro[20].

   Trattandosi di un processo di natura dinamica il Collegio, nei successivi documenti di bilancio, ha invitato l'Amministrazione a procedere ad un aggiornamento del fondo, anche migliorando i criteri di determinazione dei singoli accantonamenti.

   Per il 2021 il suddetto fondo si attesta a 46,80 milioni di euro, rispetto al valore di 47,63 milioni di euro individuato in occasione dell'assestamento 2021. Al riguardo, nella Nota integrativa del Direttore generale è precisato che *"non è stato effettuato alcun accantonamento per l'adeguamento della consistenza del «Fondo rischi per il contenzioso giudiziario» a copertura del rischio di soccombenza derivante dall'esito delle controversie legali instaurate nell'ambito del settore delle spese di funzionamento, con riferimento ai giudizi in essere al mese di dicembre 2021. Per l'aggiornamento del valore della consistenza è stata applicata la medesima metodologia adottata per la costituzione del Fondo stesso, giungendo ad una quantificazione di 46,8 mln (50,2 mln nel 2020)"*[21].

20 - Con riferimento alla natura delle categorie dei contenziosi interessate dalla suddetta assegnazione al fondo rischi, si rinvia a quanto riportato nella Relazione del Direttore generale alla Nota di assestamento 2017 alle pagine 28 e 29 ed alle osservazioni formulate, al riguardo, dal Collegio dei sindaci nella propria Relazione.

21 - *Cfr.* pagine 135 e 136 della Nota integrativa del Direttore generale. E' stato, altresì, registrato un prelievo di 3,4 milioni di euro a titolo di eccedenza di assegnazione al Fondo.

***Ciò premesso, il Collegio, al fine di assicurare la congruità del «Fondo rischi per il contenzioso giudiziario», raccomanda la sistematica valutazione del rischio di soccombenza, conformandosi alla previsione di cui all'art. 18 del vigente Regolamento di amministrazione e contabilità[22]. A tal riguardo, il Collegio osserva che nella Nota integrativa risulta evidenziato solamente il numero delle controversie e non i relativi valori, la cui informazione è necessaria per la suddetta verifica di congruità.***

Le seguenti tabelle n. 6/A e n. 6/B riportano il dettaglio dei crediti e dei debiti risultanti nella situazione patrimoniale generale rapportati ai relativi residui attivi e passivi esposti nei documenti finanziari.

**TAB. 6/A - RAFFRONTO RESIDUI ATTIVI CON I CREDITI (riportati nello stato patrimoniale)**

| RESIDUI ATTIVI | Consuntivo 2019 | Consuntivo 2020 | Consuntivo 2021 | VARIAZIONE Consuntivo 2021 su Consuntivo 2020 |
|---|---|---|---|---|
| **Verso utenti, clienti, ecc.** | **191.027.776,34** | **181.554.383,72** | **178.539.862,25** | **-3.014.521,47** |
| per entrate derivanti dalla vendita di beni e dalla prestazione di servizi | 191.027.776,34 | 181.554.383,72 | 178.539.862,25 | -3.014.521,47 |
| **Verso iscritti, soci e terzi** | **128.856.110.274,13** | **124.319.829.648,92** | **127.878.317.978,12** | **3.558.488.329,20** |
| per aliquote contributive a carico dei datori di lavoro e/o degli iscritti | 119.019.440.920,76 | 114.619.442.186,10 | 117.058.759.532,84 | 2.439.317.346,74 |
| per quote di partecipazione degli iscritti all'onere di specifiche gestioni | 7.546.579,53 | 7.599.038,80 | 6.010.946,66 | -1.588.092,14 |
| per poste correttive e compensative di spese correnti | 5.507.450.485,72 | 5.317.467.001,55 | 6.279.710.429,97 | 962.243.428,42 |
| per entrate non classificabili in altre voci | 2.192.547.720,46 | 2.187.924.552,19 | 2.248.871.136,81 | 60.946.584,62 |
| per alienazione di immobili e diritti reali | 70.852.526,91 | 70.852.526,91 | 70.852.526,91 | 0,00 |
| per contributi riscossi per conto di altri Enti | 2.058.272.040,75 | 2.116.544.343,37 | 2.214.113.404,93 | 97.569.061,56 |
| **Verso lo Stato ed altri soggetti pubblici** | **21.137.267.481,15** | **25.218.544.569,62** | **27.812.805.854,33** | **2.594.261.284,71** |
| per trasferimenti da parte dello Stato | 15.196.843.135,35 | 19.183.887.921,73 | 21.666.968.801,47 | 2.483.080.879,74 |
| per trasferimenti da parte delle Regioni | 654.935.853,89 | 654.935.853,89 | 654.935.853,89 | 0,00 |
| per trasferimenti da parte di altri Enti del settore pubblico | 4.912.027.020,67 | 4.971.130.065,61 | 5.023.658.674,80 | 52.528.609,19 |
| per entrate aventi natura di partite di giro | 373.461.471,24 | 408.590.728,39 | 467.242.524,17 | 58.651.795,78 |
| **Verso altri** | **353.799.009,22** | **336.960.562,67** | **343.385.318,92** | **6.424.756,25** |
| per redditi e proventi patrimoniali | 175.965.366,96 | 161.332.456,03 | 161.836.874,77 | 504.418,74 |
| per entrate non classificabili in altre voci | 84.091.092,47 | 84.002.277,51 | 85.932.411,21 | 1.930.133,70 |
| per altre riscossioni | 80.848.186,96 | 77.619.169,50 | 82.271.775,44 | 4.652.605,94 |
| per altre entrate aventi natura di partite di giro | 12.894.362,83 | 14.006.659,63 | 13.344.257,50 | -662.402,13 |
| **TOTALE RESIDUI ATTIVI** | **150.538.204.540,84** | **150.056.889.164,93** | **156.213.049.013,62** | **6.156.159.848,69** |
| **Fondi svalutazione (non contabilizzati tra i residui attivi)** | **-92.023.802.283,80** | **-91.231.171.927,94** | **-96.631.606.951,43** | **-5.400.435.023,49** |
| Fondo svalutazione crediti contributivi | -89.772.415.694,56 | -89.064.481.073,40 | -94.245.576.449,64 | -5.181.095.376,24 |
| Fondo svalutazione crediti per prestazioni da recuperare | -2.242.210.854,15 | -2.157.515.119,45 | -2.376.854.766,70 | -219.339.647,25 |
| Fondo svalutazione crediti verso locatari di immobili da reddito | -9.175.735,09 | -9.175.735,09 | -9.175.735,09 | 0,00 |
| **TOTALE CREDITI IN STATO PATRIMONIALE** | **58.514.402.257,04** | **58.825.717.236,99** | **59.581.442.062,19** | **755.724.825,20** |

Fonte: Elaborazioni del Collegio su dati INPS

22 - In particolare, per la valutazione del rischio di soccombenza del contenzioso si richiama il principio contabile OIC n. 31.

TAB. 6/B - RAFFRONTO RESIDUI PASSIVI CON I DEBITI (riportati nello stato patrimoniale)

| RESIDUI PASSIVI | Consuntivo 2019 | Consuntivo 2020 | Consuntivo 2021 | VARIAZIONE Consuntivo 2021 su Consuntivo 2020 |
|---|---|---|---|---|
| **Verso fornitori** | **779.675.556,86** | **935.307.002,10** | **1.056.995.566,71** | **121.688.564,61** |
| per spese per l'acquisto di beni di consumo e di servizi | 613.645.562,82 | 733.625.569,00 | 835.679.241,38 | 102.053.672,38 |
| per l'acquisizione beni di uso durevole e opere immobiliari | 8.188.977,44 | 7.930.013,03 | 7.992.208,61 | 62.195,58 |
| per l'acquisizione di immobilizzazioni tecniche | 157.841.016,60 | 193.751.420,07 | 213.324.116,72 | 19.572.696,65 |
| **Rappresentati da titoli di credito** | **28.512.612,00** | **28.512.612,00** | **28.512.612,00** | **0,00** |
| per sottoscrizioni di partecipazioni e acquisto di valori mobiliari | 28.512.612,00 | 28.512.612,00 | 28.512.612,00 | 0,00 |
| **Verso iscritti, soci e terzi per prestazioni dovute** | **6.447.056.772,58** | **7.282.168.530,48** | **7.898.192.203,80** | **616.023.673,32** |
| per le spese per prestazioni istituzionali | 6.447.056.772,58 | 7.282.168.530,48 | 7.898.192.203,80 | 616.023.673,32 |
| **Verso lo Stato ed altri soggetti pubblici** | **58.070.834.372,17** | **66.615.681.764,03** | **81.031.922.421,58** | **14.416.240.657,55** |
| Anticipazioni di tesoreria | 32.154.929.649,99 | 32.154.929.649,99 | 32.154.929.649,99 | 0,00 |
| Anticipazioni Stato alle gestioni previdenziali (Art. 35, commi 3 e 4, Legge 448/1998) | 11.697.857.196,39 | 20.052.057.000,39 | 32.137.366.804,39 | 12.085.309.804,00 |
| per trasferimenti passivi allo Stato e ad altri soggetti pubblici | 2.637.396.573,45 | 2.463.709.373,83 | 2.562.973.047,73 | 99.263.673,90 |
| per rimborsi | 2.379.356.314,83 | 2.379.356.314,83 | 4.685.645.602,01 | 2.306.289.287,18 |
| per spese aventi natura di partite di giro | 9.201.294.637,51 | 9.565.629.424,99 | 9.491.007.317,46 | -74.622.107,53 |
| **Tributari** | **15.380.700,01** | **10.355.461,12** | **11.963.140,00** | **1.607.678,88** |
| per oneri tributari | 15.380.700,01 | 10.355.461,12 | 11.963.140,00 | 1.607.678,88 |
| **Verso istituti di previdenza e sicurezza sociale** | **2.687.037.671,26** | **2.582.096.399,39** | **2.722.400.283,05** | **140.303.883,66** |
| per trasferimenti passivi | 4.513.872,71 | 4.555.200,96 | 4.398.634,79 | -156.566,17 |
| per oneri finanziari | 3.850,58 | 3.850,58 | 3.850,58 | 0,00 |
| per spese aventi natura di partite di giro | 2.682.519.947,97 | 2.577.537.347,85 | 2.717.997.797,68 | 140.460.449,83 |
| **Diversi** | **6.183.804.363,53** | **6.091.852.146,29** | **6.319.302.531,87** | **227.450.385,58** |
| per spese per gli organi dell'ente | 6.160.625,70 | 7.405.193,22 | 5.140.621,14 | -2.264.572,08 |
| per oneri per il personale in attività di servizio | 230.027.911,24 | 261.005.585,73 | 267.855.908,47 | 6.850.322,74 |
| per oneri per il personale in quiescenza | 6.302.406,19 | 6.557.239,75 | 6.627.270,74 | 70.030,99 |
| per altri trasferimenti passivi | 360.573.269,88 | 337.596.766,11 | 365.014.670,48 | 27.417.904,37 |
| per oneri finanziari | 2.390.745.685,78 | 2.390.744.530,97 | 2.390.742.413,01 | -2.117,96 |
| per poste correttive e compensative di entrate correnti | 623.512.230,84 | 646.750.580,67 | 644.938.874,18 | -1.811.706,49 |
| per spese non classificabili in altre voci | 385.776.754,33 | 384.707.389,06 | 389.963.313,51 | 5.255.924,45 |
| per le concessioni di crediti e anticipazioni | 125.071.383,77 | 118.924.633,43 | 120.985.573,60 | 2.060.940,17 |
| per le indennità di anzianità e similari al personale cessato dal servizio | 766,41 | 766,41 | 766,41 | 0,00 |
| per estinzione debiti diversi | 0,00 | 0,00 | 0,00 | 0,00 |
| per altre spese aventi natura di partite di giro | 2.055.633.329,39 | 1.938.159.460,94 | 2.128.033.120,33 | 189.873.659,39 |
| **TOTALE RESIDUI PASSIVI** | **74.212.302.048,41** | **83.545.973.915,41** | **99.069.288.759,01** | **15.523.314.843,60** |
| **Altri debiti (non contabilizzati tra i residui passivi)** | **1.764.039.398,61** | **2.042.034.785,17** | **2.248.483.227,10** | **206.448.441,93** |
| Debito verso regioni per assegni familiari | 8.681.406,41 | 8.681.406,41 | 8.681.406,41 | 0,00 |
| Debito verso I.N.A.D.E.L. - Legge 303/74 | 2.518.443,78 | 2.518.443,78 | 0,00 | -2.518.443,78 |
| Depositi cauzionali | 13.182.279,56 | 13.233.318,29 | 12.957.888,76 | -275.429,53 |
| Debiti diversi | 2.397.569.766,36 | 2.567.081.887,08 | 2.730.674.486,95 | 163.592.599,87 |
| Debiti verso le aziende per depositi ai sensi dell'art.1, comma 1223, della legge n.296/2006 e del D.P.C.M. del 23 maggio 2007 | 7.658.480,38 | 5.295.866,80 | 2.823.928,37 | -2.471.938,43 |
| Anticipazioni ricevute per pagamenti di prestazioni per conto di altri Enti | 103.321.550,21 | 212.541.857,00 | 258.515.509,91 | 45.973.652,91 |
| Debiti verso altri Enti conseguenti alla regolazione dei rapporti finanziari in applicazione dell'art. 43-bis del Decreto Legge 30 dicembre 2008, n. 207, convertito dalla Legge 27 febbraio 2009, n. 14, a chiusura delle operazioni SCIP 1 e SCIP 2 | 207.078.446,79 | 207.078.446,79 | 207.078.446,79 | 0,00 |
| Debito per le anticipazioni ricevute per l'erogazione delle prestazioni di lavoro occasionale da Libretto di famiglia e da Contratto di Lavoro Occasionale - art. 54-bis D.L. n. 50/2017 | 21.754.487,55 | 24.254.981,33 | 27.415.975,42 | 3.160.994,09 |
| Presunta insussistenza del debito per trasferimenti passivi allo Stato e ad altri soggetti pubblici | -997.725.462,43 | -998.651.422,31 | -999.664.415,51 | -1.012.993,20 |
| **TOTALE DEBITI IN STATO PATRIMONIALE** | **75.976.341.447,02** | **85.588.008.700,58** | **101.317.771.986,11** | **15.729.763.285,53** |

Fonte: Elaborazioni del Collegio su dati INPS

## 5.2. Crediti contributivi in carico agli agenti della riscossione

Com'è noto, l'Istituto anche nel corso del 2021 si è avvalso, per la riscossione coattiva dei crediti, dell'Agenzia delle entrate-Riscossione e Riscossione Sicilia S.p.A.[23]

A pagina 164 della Nota integrativa il Direttore generale riferisce che *"sul piano contabile, i crediti contributivi sono di norma iscritti in bilancio in relazione alla parte capitale, costituita dall'importo dei contributi dovuti. Gli oneri accessori (sanzioni civili, interessi, ecc.), la cui misura varia tempo per tempo in funzione della data di riscossione della contribuzione previdenziale cui sono riferiti, vengono accertati all'atto della loro riscossione e registrati contabilmente in conto competenza. Detta prassi ha consentito, da un lato, di attenuare gli effetti*

23 - Come indicato al paragrafo precedente, l'art. 76 del decreto-legge 25 maggio 2021, n. 73, convertito con modificazioni dalla Legge 23 luglio 2021 n. 106, ha disposto il subentro di «Agenzia delle Entrate Riscossione» a Riscossione Sicilia S.p.A., e lo scioglimento di quest'ultima con decorrenza dal 30 settembre 2021.

*delle numerose norme che hanno introdotto in via ordinaria e in via straordinaria la riduzione o l'abbattimento degli oneri accessori in caso di regolarizzazione del debito contributivo, dall'altro, di limitare l'incremento anomalo dell'avanzo di amministrazione"*.

Nella citata Nota integrativa, il Direttore generale fa riferimento, in particolare, alla definizione agevolata dei crediti gestiti dagli agenti della riscossione (c.d. «Pace Fiscale») di cui all'art. 19 del decreto legislativo n. 112/1999, all'art. 1, comma 684, della legge n. 190/2014, decreto-legge n. 193/2016, convertito dalla legge n. 225/2016, all'art. 1, comma 10 quinquies, del decreto-legge n. 148/2017, convertito dalla legge n. 172/2017 ed all'art. 3, comma 20, del decreto-legge n. 119/2018, convertito con modificazioni dalla legge n. 136/2018.

In proposito, l'Istituto ha più volte evidenziato come le disposizioni normative emanate nel corso del 2020 e 2021, per contrastare l'emergenza epidemiologica da Covid-19 e contenerne gli effetti negativi, hanno prorogato le scadenze delle rate della c.d. «rottamazione-ter» e del c.d. «saldo e stralcio», nonché l'obbligo degli Agenti della riscossione sulle comunicazioni di inesigibilità ex art. 19 del decreto legislativo n. 112/1999. Anche di recente, la legge 28 marzo 2022, n. 25, di conversione, con modificazioni, del decreto-legge 27 gennaio 2022, n. 4 («Decreto Sostegni-ter») ha previsto la riammissione ai benefici della definizione agevolata per i contribuenti decaduti a causa del mancato, tardivo o insufficiente pagamento, entro il 9 dicembre 2021, delle rate in scadenza negli anni 2020 e 2021.

L'Agenzia delle Entrate-Riscossione, con la nota del 20 gennaio 2022, citata al paragrafo precedente, ha fornito l'aggiornamento alla data del 31 dicembre 2021 del numero di richieste di adesione alla c.d. «Pace Fiscale» ed il relativo stato delle riscossioni.

Negli allegati B4/A e B4/B della Nota integrativa del Direttore generale è esposta la suddivisione dei crediti per anno di iscrizione a ruolo o consegna agli agenti della riscossione e le relative riscossioni a tutto il 31 dicembre 2021 con ulteriori elementi di dettaglio degli sgravi/annullamenti, delle sospensioni e delle riscossioni. Al riguardo, si evidenzia che, al fine di riconciliare le informazioni presenti nelle suddette tabelle con l'ammontare dei crediti risultanti nella situazione patrimoniale alla fine dell'esercizio in esame (*cfr.* relazioni a precedenti Rendiconti), nel verbale n. 13/2022 in occasione dell'esame della documentazione relativa alla determinazione del Direttore generale n. 37 del 30 marzo 2022 sulle percentuali di svalutazione dei crediti contributivi da applicare al Rendiconto dell'anno 2021 (*cfr.* paragrafo precedente), il Collegio aveva raccomandato all'Amministrazione *"di dare evidenza nella Nota integrativa al Consuntivo 2021 di tutte le informazioni utili per la suddetta verifica (cfr. verbali n. 24/2019, n. 18/2020 e n. 17/2021) con particolare riguardo alla «distinzione delle somme iscritte a ruolo tra contributi, sanzioni ed oneri accessori»"*.

Ciò posto, i dati utili per la riconciliazione sono riassunti nella seguente tabella n. 7.

**TAB. N. 7 : SITUAZIONE CREDITI IN CARICO AGLI AGENTI DELLA RISCOSSIONE**
(importi in milioni di euro)

| | Contributi al netto delle sanzioni | | |
|---|---|---|---|
| | 2021 | 2020 | differenza |
| Crediti iscritti a ruolo | 183.028 | 176.203 | 6.825 |
| Riscossioni | 34.926 | 33.155 | 1.771 |
| Sgravi/Annullamenti | 41.963 | 41.050 | 913 |
| **Differenza (crediti ancora da riscuotere)** | **106.139** | **101.998** | **4.141** |
| **Crediti contributivi al 31.12 (Stato patrimoniale)** | **117.059** | **114.619** | **2.440** |
| **Crediti non affidati agli A.d.R.** | **10.920** | **12.621** | |
| Sospensioni | n.d. | 2.783 | |

Fonte: Elaborazioni del Collegio sulla base dei dati contenuti nell'allegato B/4 della nota integrativa del Direttore generale per gli anni 2020 e 2021

Dalla tabella sopra esposta, si evidenzia una differenza, per il 2021, di 10.920 milioni di euro tra l'ammontare dei crediti contributivi risultanti nella situazione patrimoniale ed il residuo in carico agli agenti della riscossione.

***Il Collegio osserva che, in merito ai crediti non affidati agli agenti della riscossione, come sopra individuati, nella Nota integrativa non sono fornite adeguate informazioni circa lo stato delle attività di recupero.***

Nella Nota integrativa del Direttore generale a pagina 24 è riportato il quadro riepilogativo, aggiornato al 31 dicembre 2021, dei saldi delle denunce contributive accertate nell'anno e la ripartizione delle stesse a seguito dell'abbinamento delle deleghe di pagamento con le dichiarazioni Uniemens presentate dai datori di lavoro (art. 61 del Regolamento di amministrazione e contabilità). Nel corso del 2021, a fronte di 119.653 milioni di euro di saldi accertati nell'anno, sono stati ripartiti 118.302 milioni di euro, pari al 98,87% dei saldi medesimi. Come specificato nella Nota integrativa del Direttore generale *"le somme residue sono state ripartite a calcolo in base ai coefficienti risultanti dai riparti definitivi effettuati"*.

***Il Collegio raccomanda di rafforzare ed intensificare le attività di monitoraggio dello stato amministrativo e di esigibilità dei crediti in gestione diretta ovvero presso gli agenti della riscossione, anche al fine di adottare ogni utile iniziativa sia per la rendicontazione puntuale delle singole partite in gestione, che per un'adeguata rappresentazione delle stesse in bilancio***.
***Tale attività di rendicontazione consentirà, poi, all'Istituto di procedere ai necessari adempimenti contabili per la cancellazione dei residui attivi e di assicurare il progressivo allineamento tra la situazione patrimoniale e quella amministrativa.***
***Il Collegio, inoltre, rinnova l'invito all'Istituto a proseguire, sulla base degli elementi acquisiti, nell'adeguamento degli accantonamenti sul fondo rischi su crediti, come, peraltro, previsto dall'art. 2423bis, comma***

***1, n. 4 del codice civile, ciò anche in considerazione delle informazioni che saranno acquisite alla conclusione del processo di definizione agevolata.***
***Con specifico riferimento alla ripartizione dei saldi delle denunce contributive accertate nell'anno di riferimento a seguito dell'abbinamento delle deleghe di pagamento con le dichiarazioni Uniemens, il Collegio ha avuto modo di rilevare che la somma di 1.351 milioni di euro è stata ripartita senza una puntuale imputazione alle relative gestioni di competenza.***
***Pertanto, il Collegio raccomanda all'Istituto di adoperarsi per adottare una modalità più idonea alla puntuale imputazione della totalità dei contributi versati alle gestioni di pertinenza.***

## 5.3. Conto economico generale

Il conto economico generale evidenzia, al termine dell'anno 2021, un **risultato di esercizio negativo** di **3.711 milioni di euro**, con un miglioramento di 21.489 milioni di euro rispetto all'esercizio 2020, come evidenziato nella seguente tabella n. 8.
Tale risultato è al netto delle assegnazioni e dei prelievi da riserve legali, che portano il disavanzo economico di esercizio a 7.086 milioni di euro.

**TAB. N. 8 : CONTO ECONOMICO GENERALE** (importi in milioni di euro)

| AGGREGATI | CONSUNTIVO 2019 | CONSUNTIVO 2020 | CONSUNTIVO 2021 | Differenze Consuntivo 2021 su Consuntivo 2020 |
|---|---|---|---|---|
| A . VALORE DELLA PRODUZIONE | 343.639 | 360.516 | 367.261 | 6.745 |
| B. COSTO DELLA PRODUZIONE | -351.303 | -385.981 | -371.144 | 14.837 |
| **DIFFERENZA TRA VALORE E COSTO DELLA PRODUZIONE** | **-7.664** | **-25.465** | **-3.883** | **21.582** |
| C. PROVENTI ED ONERI FINANZIARI | 257 | 183 | 207 | 24 |
| D. RETTIFICHE DI VALORE DI ATT. FINANZIARIE | 2 | -6 | -2 | 4 |
| E. PROVENTI ED ONERI STRAORDINARI | 283 | 203 | 97 | -106 |
| **RISULTATO PRIMA DELLE IMPOSTE** | **-7.122** | **-25.085** | **-3.581** | **21.504** |
| IMPOSTE DELL'ESERCIZIO | -161 | -115 | -130 | -15 |
| **RISULTATO DI ESERCIZIO** | **-7.283** | **-25.200** | **-3.711** | **21.489** |
| **ASSEGNAZIONE E PRELIEVI DA RISERVE LEGALI** | **-3.702** | **-2.470** | **-3.375** | **-905** |
| PRELIEVI DA RISERVE LEGALI | 3 | 4 | 11 | 7 |
| ASSEGNAZIONI A RISERVE LEGALI | -3.212 | -3.016 | -3.380 | -364 |
| PRELIEVI DAL FONDO RISERVA RISULTATI DI ESERCIZIO DEI FONDI DI SOLIDARIETA' | 0 | 568 | 80 | -488 |
| ASSEGNAZIONI AL FONDO RISERVA RISULTATI DI ESERCIZIO DEI FONDI DI SOLIDARIETA' | -493 | -26 | -86 | -60 |
| **AVANZO (+) DISAVANZO (-) ECONOMICO** | **-10.985** | **-27.670** | **-7.086** | **20.584** |

Fonte: Nota integrativa del Direttore generale

## 5.4. Situazione economico-patrimoniale delle gestioni previdenziali e c/terzi

La situazione economico-patrimoniale può essere esaminata anche limitatamente alle sole gestioni previdenziali ai sensi dell'art. 3, comma 1, della legge 8 agosto 1995, n. 335, come risulta dalla documentazione allegata alla Nota integrativa del Direttore generale. Le relative grandezze contabili sono riportate nelle successive tabelle n. 9 e n. 10.

Come anticipato nelle premesse, in attuazione dell'art. 20, comma 4, della legge 9 marzo 1989, n. 88, come modificato dall'art. 3, comma 1, della legge 8 agosto 1995, n. 335, nel Rendiconto in esame sono riportati lo stato patrimoniale ed il conto economico al netto della Gestione degli interventi assistenziali e di sostegno alle gestioni previdenziali (GIAS) e della Gestione per l'erogazione di pensioni, assegni e indennità agli invalidi civili, di cui al citato art. 3 della legge n. 335/1995.

Al riguardo, relativamente allo stato patrimoniale, rispetto alla precedente tabella n. 4, le differenze più significative riguardano i residui al netto dei valori della GIAS e degli invalidi civili. I residui attivi sono iscritti per un minore importo di 24.513 milioni di euro, mentre i residui passivi per un minor importo di 8.665 milioni di euro. Tali somme rappresentano, pertanto, l'incidenza delle due gestioni, finanziate dallo Stato, sui valori complessivi dei residui dell'Istituto.

Analogamente, per quanto riguarda il conto economico, rispetto alla precedente tabella n. 8, le differenze più significative riguardano il valore della produzione ed il costo della produzione. Tali voci sono iscritte per un minor importo, rispettivamente, pari a 109.715 milioni di euro e 109.727 milioni di euro per il 2021, evidenziando un sostanziale equilibrio tra valori e costi della produzione.

**TAB. N. 9 : STATO PATRIMONIALE - GESTIONI PREVIDENZIALI E C/ TERZI**
(importi in milioni di euro)

| | CONSUNTIVO 2019 | CONSUNTIVO 2020 | CONSUNTIVO 2021 | Differenze Consuntivo 2021 su Consuntivo 2020 |
|---|---|---|---|---|
| **ATTIVITA'** | | | | |
| **B) IMMOBILIZZAZIONI** | **13.767** | **17.784** | **17.260** | **-524** |
| **C) ATTIVO CIRCOLANTE** | **74.072** | **59.725** | **67.046** | **7.321** |
| di cui | | | | |
| Residui attivi meno F.do svalutazione crediti | 40.960 | 37.281 | 35.068 | -2.213 |
| **D) RATEI E RISCONTI** | **28.113** | **26.650** | **28.205** | **1.555** |
| **TOTALE ATTIVITA'** | **115.952** | **104.159** | **112.511** | **8.352** |
| **PASSIVITA'** | | | | |
| **A) PATRIMONIO NETTO** | **39.759** | **14.559** | **10.848** | **-3.711** |
| **C) FONDI PER RISCHI ED ONERI** | **3.418** | **3.418** | **3.210** | **-208** |
| **D) TRATTAM.TO FINE RAPP. LAVORO SUB.** | **2.000** | **1.942** | **1.864** | **-78** |
| **E) DEBITI** | **66.302** | **78.992** | **92.653** | **13.661** |
| **F) RATEI E RISCONTI** | **4.473** | **5.248** | **3.936** | **-1.312** |
| **TOTALE PASSIVITA'** | **115.952** | **104.159** | **112.511** | **8.352** |

Fonte: Dati elaborati dal Collegio sulla base dell'allegato alla nota integrativa del Direttore generale.

**TAB. N. 10 : CONTO ECONOMICO - GESTIONI PREVIDENZIALI E C/ TERZI**
(importi in milioni di euro)

| | CONSUNTIVO 2019 | CONSUNTIVO 2020 | CONSUNTIVO 2021 | Differenze Consuntivo 2021 su Consuntivo 2020 |
|---|---|---|---|---|
| A . VALORE DELLA PRODUZIONE | 253.551 | 243.322 | 257.546 | 14.224 |
| B. COSTO DELLA PRODUZIONE | -261.208 | -268.763 | -261.417 | 7.346 |
| **DIFFERENZA TRA VALORE E COSTO DELLA PRODUZIONE** | **-7.657** | **-25.441** | **-3.871** | **21.570** |
| C. PROVENTI ED ONERI FINANZIARI | 247 | 171 | 194 | 23 |
| D. RETTIFICHE DI VALORE DI ATT. FINANZIARIE | 2 | -6 | -2 | 4 |
| E. PROVENTI ED ONERI STRAORDINARI | 286 | 191 | 97 | -94 |
| **RISULTATO PRIMA DELLE IMPOSTE** | **-7.122** | **-25.085** | **-3.581** | **21.504** |
| IMPOSTE DELL'ESERCIZIO | -161 | -115 | -130 | -15 |
| **RISULTATO DI ESERCIZIO** | **-7.283** | **-25.200** | **-3.711** | **21.489** |
| **ASSEGNAZIONE E PRELIEVI DA RISERVE LEGALI** | **-3.702** | **-2.470** | **-3.375** | **-905** |
| PRELIEVI DA RISERVE LEGALI | 3 | 4 | 11 | 7 |
| ASSEGNAZIONI A RISERVE LEGALI | -3.212 | -3.016 | -3.380 | -364 |
| PRELIEVI DAL FONDO RISERVA RISULTATI DI ESERCIZIO DEI FONDI DI SOLIDARIETA' | 0 | 568 | 80 | -488 |
| ASSEGNAZIONI AL FONDO RISERVA RISULTATI DI ESERCIZIO DEI FONDI DI SOLIDARIETA' | -493 | -26 | -86 | -60 |
| **AVANZO (+) DISAVANZO (-) ECONOMICO** | **-10.985** | **-27.670** | **-7.086** | **20.584** |

Fonte: Dati elaborati dal Collegio sulla base dell'allegato alla nota integrativa del Direttore generale.

## *6. Gestione finanziaria*

La struttura del bilancio finanziario evidenzia le poste contabili sia in termini decisionali, sia in termini gestionali ed è articolata in sei unità previsionali di base (UPB) affidate ad altrettanti centri di responsabilità amministrativa di primo livello.
La seguente tabella n. 11 riporta la suddivisione per UPB, in termini di competenza, delle entrate (486.173 milioni di euro) e delle uscite (484.116 milioni di euro), comprese le partite di giro.

**TAB. N. 11 - RENDICONTO FINANZIARIO DECISIONALE DI COMPETENZA (per UPB)**

| UPB | Descrizione | ENTRATE | USCITE |
|---|---|---|---|
| | | (importi in milioni di euro) | |
| 1 | Entrate | 236.294 | 16.007 |
| 2 | Pensioni | 6.301 | 301.841 |
| 3 | Prestazioni non pensionistiche | 9.200 | 67.697 |
| 4 | Risorse umane | 356 | 2.342 |
| 5 | Risorse strumentali | 157 | 1.078 |
| 8 | Altre attività di Direzione Generale (1) | 233.865 | 95.151 |
| | **TOTALE** | **486.173** | **484.116** |

(1) La UPB 8 contiene tutte le restanti strutture dell'Istituto e principalmente la **Direzione centrale bilanci, contabilità e servizi fiscali**. Tra le entrate si evidenzia che l'importo di 144.747 milioni di euro è costituito da trasferimenti correnti da parte dello Stato alla Direzione centrale bilanci, contabiità e servizi fiscali.

### 6.1. La gestione finanziaria di competenza

La **gestione finanziaria di competenza** presenta un avanzo pari a 2.057 milioni di euro (a fronte del disavanzo di 7.152 milioni di euro nel 2020), quale somma algebrica di 1.610 milioni di euro di avanzo delle partite correnti (a fronte del disavanzo di 3.192 milioni di euro del 2020) e di 447 milioni di euro di avanzo delle partite in conto capitale (a fronte del disavanzo di 3.960 milioni di euro del 2020), come illustrato nella precedente tabella n. 2.
In particolare, per il 2021 si evidenziano accertamenti di parte corrente per complessivi 386.382 milioni di euro e impegni di parte corrente per complessivi 384.772 milioni di euro; l'avanzo finanziario in conto capitale è il risultato della differenza tra accertamenti per 25.196 milioni di euro e impegni per 24.749 milioni di euro.
Nella successiva tabella n. 12 vengono rappresentate le risultanze di consuntivo 2021, raffrontate con i corrispondenti valori dei consuntivi 2019 e 2020.

**TAB. N. 12 : GESTIONE FINANZIARIA DI COMPETENZA**
(importi in milioni di euro)

| | CONSUNTIVO 2019 | CONSUNTIVO 2020 | CONSUNTIVO 2021 | Differenze Consuntivo 2021 su Consuntivo 2020 |
|---|---|---|---|---|
| **ENTRATE** | **436.929** | **472.332** | **486.173** | **13.841** |
| di parte corrente (Titolo I) | 355.224 | 373.684 | 386.382 | 12.698 |
| in conto capitale (Titolo II) | 11.931 | 25.247 | 25.196 | -51 |
| per partite di giro (Titolo IV) | 69.774 | 73.400 | 74.595 | 1.195 |
| **USCITE** | **430.242** | **479.484** | **484.116** | **4.632** |
| di parte corrente (Titolo I) | 348.441 | 376.877 | 384.772 | 7.895 |
| in conto capitale (Titolo II) | 12.027 | 29.207 | 24.749 | -4.458 |
| per partite di giro (Titolo IV) | 69.774 | 73.400 | 74.595 | 1.195 |
| **RISULTATO FINANZIARIO** | **6.687** | **-7.152** | **2.057** | **9.209** |
| di parte corrente | 6.783 | -3.192 | 1.610 | 4.802 |
| in conto capitale | -96 | -3.960 | 447 | 4.407 |

Fonte: Nota integrativa del Direttore generale

Di seguito nella tabella n. 13 vengono evidenziati alcuni aspetti quali risultano dalle precedenti tabelle.

## ***Esame delle entrate***

**TAB. N. 13 : SINTESI DELLE ENTRATE CORRENTI**
(importi in milioni di euro)

| ENTRATE CORRENTI Titolo I | CONSUNTIVO 2019 | CONSUNTIVO 2020 | CONSUNTIVO 2021 | Differenze Consuntivo 2021 su Consuntivo 2020 |
|---|---|---|---|---|
| **ENTRATE CONTRIBUTIVE** | **236.211** | **225.150** | **236.893** | **11.743** |
| Aliquote contributive a carico dei datori di lavoro e/o degli iscritti | 234.974 | 223.872 | 235.545 | 11.673 |
| Quote di partecipazione degli iscritti all'onere di specifiche gestioni | 1.236 | 1.278 | 1.348 | 70 |
| **ENTRATE DERIVANTI DA TRASFERIMENTI CORRENTI** | **114.527** | **145.189** | **144.945** | **-244** |
| Trasferimenti da parte dello Stato | 114.446 | 145.096 | 144.789 | -307 |
| Trasferimenti da parte delle Regioni | 0 | 0 | 0 | 0 |
| Trasferimenti da parte dei Comuni e delle Province | 0 | 20 | 0 | -20 |
| Trasferimenti da parte di altri Enti del settore pubblico | 81 | 73 | 156 | 83 |
| **ALTRE ENTRATE** | **4.487** | **3.345** | **4.544** | **1.199** |
| Entrate derivanti dalla vendita di beni e dalla prestazione di servizi | 75 | 73 | 87 | 14 |
| Redditi e proventi patrimoniali | 259 | 202 | 202 | 0 |
| Poste correttive e compensative di spese correnti | 3.002 | 2.399 | 3.596 | 1.197 |
| Entrate non classificabili in altre voci | 1.151 | 671 | 659 | -12 |
| **TOTALE** | **355.224** | **373.684** | **386.382** | **12.698** |

Fonte: Nota integrativa del Direttore generale

Per quanto riguarda la parte corrente delle entrate si osserva che:

- le **entrate contributive** nel loro complesso ammontano a 236.893 milioni di euro e si riferiscono:
  - ✓ per 235.545 milioni di euro alla *Cat. 1^ – Aliquote contributive a carico dei datori di lavoro e/o degli iscritti*, con un incremento di 11.673 milioni di euro rispetto ai 223.872 milioni di euro dell'esercizio 2020 (+5,2%);
  - ✓ per 1.348 milioni di euro alla *Cat. 2^ – Quote di partecipazione degli*

*iscritti all'onere di specifiche gestioni*, per proventi derivanti dal divieto di cumulo tra pensione e retribuzione e per valori di riscatto, con un incremento di 70 milioni di euro (+5,5%) rispetto ai 1.278 milioni di euro del 2020.

A pagina 56 della Nota integrativa è precisato che l'aumento delle entrate contributive *"è in gran parte ascrivibile alla ripresa delle attività produttive successiva alla contrazione verificatasi nell'esercizio 2020 per effetto della pandemia Covid-19. Infatti, l'ammontare delle entrate contributive nell'anno pre-pandemia 2019 era pari a 236.211 mln rispetto a 236.893 mln del presente rendiconto (+682 mln)"*.

Nella tabella sotto riportata sono poste a confronto le entrate contributive esposte nel consuntivo 2021, con quelle dei consuntivi 2019 e 2020, distinte per gestioni.

**TAB. N. 14 : DETTAGLIO ANDAMENTO ENTRATE CONTRIBUTIVE**
(importi in milioni di euro)

| | CONSUNTIVO 2019 | CONSUNTIVO 2020 | CONSUNTIVO 2021 | Differenze Consuntivo 2021 su Consuntivo 2020 |
|---|---|---|---|---|
| Lavoratori dipendenti iscritti alle gestioni private | 150.256 | 139.710 | 149.902 | 10.192 |
| Lavoratori dipendenti iscritti alle gestioni pubbliche | 57.427 | 57.625 | 58.679 | 1.054 |
| Lavoratori autonomi | 20.224 | 19.816 | 19.427 | -389 |
| Lavoratori subordinati e liberi professionisti | 8.303 | 7.999 | 8.884 | 885 |
| **TOTALE** | **236.211** | **225.150** | **236.893** | **11.743** |

Fonte: Nota integrativa del Direttore generale

- le **entrate derivanti da trasferimenti correnti** ammontano a 144.945 milioni di euro, con un decremento di 244 milioni di euro, rispetto ai 145.189 milioni di euro dell'esercizio 2020, e si riferiscono per:
  - ✓ 144.789 milioni di euro alla *Cat. 3^ – Trasferimenti da parte dello Stato* a copertura degli oneri non previdenziali (*cfr.* paragrafo 4.1), con un decremento di 307 milioni di euro rispetto al 2020;
  - ✓ 156 milioni di euro alla *Cat. 6^ – Trasferimenti da parte di altri Enti del settore pubblico*;
- le **altre entrate** hanno dato luogo ad accertamenti per complessivi 4.544 milioni di euro (con un incremento di 1.199 milioni di euro rispetto all'esercizio 2020), con riferimento principalmente alle poste correttive e compensative di spese correnti, che passano da 2.399 milioni di euro del 2020 a 3.596 milioni di euro del 2021, tra le quali figurano i maggiori recuperi di prestazioni pensionistiche per 749 milioni di euro (cap. 2E1309001), i recuperi del reddito di cittadinanza e della pensione di cittadinanza per 394 milioni di euro (cap. 3E1309032) e i recuperi di oneri fiscali per 140 milioni di euro (cap. 8E1309008).

Le **entrate in conto capitale** nel loro complesso ammontano a 25.196 milioni di euro e si riferiscono:

- per 12.830 milioni di euro alle entrate per alienazione di beni patrimoniali e riscossione di crediti, con un incremento di 4.239 milioni di euro rispetto al 2020. Si evidenzia principalmente, tra le riscossioni di crediti diversi,

l'incremento dei crediti verso l'erario per l'IRPEF a saldo rimborsata ai pensionati a seguito delle operazioni di assistenza fiscale per 4.718 milioni di euro (cap. 8E2114099). Risultano, invece, in decremento la riscossione tramite la tesoreria centrale dello Stato dei fondi derivanti dai contributi del TFR versati dalle aziende (cap. 8E2114016) e le riscossioni di prestiti concessi agli iscritti alla gestione prestazioni creditizie e sociali (cap. 3E2114020);

- per 9 milioni di euro ai trasferimenti dallo Stato;
- per 12.357 milioni di euro all'assunzione di altri debiti finanziari, con un decremento di 4.289 milioni di euro rispetto ai 16.646 milioni di euro del consuntivo 2020, dovuto principalmente al minor ricorso a prestiti dallo Stato, con particolare riguardo alle anticipazioni della Tesoreria centrale dello Stato ed alle anticipazioni da parte dello Stato sul fabbisogno finanziario delle gestioni previdenziali, ai sensi dell'art. 35, commi 3 e 4, della legge n. 448/1998, descritte al paragrafo 4.2.

## ***Esame delle uscite***

**TAB. N. 15 : SINTESI DELLE USCITE CORRENTI**
(importi in milioni di euro)

| USCITE CORRENTI Titolo I | CONSUNTIVO 2019 | CONSUNTIVO 2020 | CONSUNTIVO 2021 | Differenze Consuntivo 2021 su Consuntivo 2020 |
|---|---|---|---|---|
| **FUNZIONAMENTO** | **2.342** | **2.366** | **2.373** | **7** |
| Uscite per gli organi dell'Ente | 3 | 3 | 3 | 0 |
| Oneri per il personale in attività di servizio | 1.723 | 1.701 | 1.639 | -62 |
| Uscite per l'acquisto di beni di consumo e di servizi | 616 | 662 | 731 | 69 |
| **INTERVENTI DIVERSI** | **345.832** | **374.253** | **382.156** | **7.902** |
| Uscite per prestazioni istituzionali | 331.056 | 359.517 | 359.843 | 326 |
| Trasferimenti passivi | 4.518 | 4.634 | 4.438 | -196 |
| Oneri finanziari | 14 | 33 | 7 | -26 |
| Oneri tributari | 194 | 147 | 171 | 24 |
| Poste correttive e compensative di entrate correnti | 9.161 | 9.088 | 16.893 | 7.805 |
| Uscite non classificabili in altre voci | 889 | 834 | 803 | -31 |
| **TRATT. DI QUIESCENZA, INT. E SOST.** | **267** | **257** | **243** | **-14** |
| Oneri per il personale in quiescenza | 267 | 257 | 243 | -14 |
| **TOTALE** | **348.441** | **376.877** | **384.772** | **7.895** |

Fonte: Nota integrativa del Direttore generale

Sul versante delle **uscite correnti**, specificate nella precedente tabella n. 15, si osserva che le stesse sono state impegnate per complessivi 384.772 milioni di euro, a fronte dei 376.877 milioni di euro dell'esercizio 2020.
In proposito, il Collegio, nel rinviare l'analisi delle **spese di funzionamento** al successivo paragrafo 9, in questa sede rappresenta, per la loro significatività, le seguenti poste di bilancio:

- le uscite per **interventi diversi**, che ammontano, nel complesso, a 382.156 milioni di euro e si riferiscono principalmente a:
  - ✓ 359.843 milioni di euro alla *Cat. 5^ – Uscite per prestazioni istituzionali*, a fronte dei 359.517 milioni di euro dell'esercizio 2020, con un incremento di 326 milioni di euro (*cfr.* seguente tabella n. 16). Risultano, in

particolare, in incremento la spesa per prestazioni pensionistiche (+4.905 milioni di euro) e di inclusione sociale (+3.348 milioni di euro); mentre, risultano in decremento le prestazioni temporanee e di sostegno al reddito (-9.188 milioni di euro)[24].

In merito, la Nota integrativa precisa a pagina 112 che "n*ell'anno 2020 si era registrato un considerevole incremento della categoria in analisi, rispetto all'esercizio 2019 (+28.461 mln), dovuto principalmente ai maggiori oneri per prestazioni a sostegno del reddito introdotti dai provvedimenti normativi, varati nel corso dello stesso anno, finalizzati a contrastare gli effetti economici e sociali della pandemia. Per rappresentare compiutamente l'incidenza della crisi pandemica è stata riportata nel prospetto anche la colonna di confronto relativa all'anno 2019. Il presente esercizio, pur evidenziando un onere relativo alla categoria delle prestazioni istituzionali simile al precedente, è, in realtà la risultante algebrica di notevoli fenomeni di variazione di segno opposto nel confronto con le stesse poste dell'esercizio precedente*".

Per quanto riguarda, nello specifico, la spesa per prestazioni pensionistiche, la Nota integrativa precisa che "*prosegue il trend strutturale di aumento annuale per effetto combinato della composizione demografica della popolazione, di aumento degli importi medi delle pensioni e delle pensioni cosiddette «Quota 100». Peraltro, nel 2021 si sono dispiegati gli effetti dell'estensione agli invalidi civili, ricompresi nella fascia d'età tra i 18 e i 60 anni, della maggiorazione di cui all'art. 38 della L. n. 448/2001"*;

- ✓ 4.438 milioni di euro alla *Cat. 6^ – trasferimenti passivi*, a fronte dei 4.634 milioni di euro dell'esercizio 2020 (-196 milioni di euro);
- ✓ 7 milioni di euro alla *Cat. 7^ – oneri finanziari* (-26 milioni di euro rispetto al 2020);
- ✓ 171 milioni di euro alla *Cat. 8^ – oneri tributari* (+24 milioni di euro rispetto al 2020);
- ✓ 16.893 milioni di euro alla *Cat. 9^ – poste correttive e compensative di entrate correnti*, a fronte dei 9.088 milioni di euro dell'esercizio 2020 (+7.805 milioni di euro);
- ✓ 803 milioni di euro alla *Cat. 10^ – uscite non classificabili in altre voci* (-31 milioni di euro rispetto al 2020).

24 - La Relazione sulla gestione alle pagine 80 e 81 fornisce elementi di dettaglio sulle prestazioni istituzionali della Gestione prestazioni temporanee ai lavoratori dipendenti.

**TAB. N. 16 : DETTAGLIO ANDAMENTO PRESTAZIONI ISTITUZIONALI**
(importi in milioni di euro)

| | CONSUNTIVO 2019 | CONSUNTIVO 2020 | ASSESTATO 2021 | CONSUNTIVO 2021 | Differenze Consuntivo 2021 su Consuntivo 2020 | Differenze Consuntivo 2021 su Assestato 2021 |
|---|---|---|---|---|---|---|
| **PENSIONI** | | | | | | |
| Pensioni gestioni private | 189.078 | 192.492 | 194.686 | 195.128 | 2.636 | 442 |
| Pensioni gestioni pubbliche | 73.573 | 76.563 | 78.990 | 78.832 | 2.269 | -158 |
| ***Totale pensioni*** | ***262.651*** | ***269.055*** | ***273.676*** | ***273.960*** | ***4.905*** | ***284*** |
| **SOSTEGNO DEL REDDITO** | | | | | | |
| Trattamenti di disoccupazione (con proroghe Covid-19) | 12.672 | 13.346 | 13.725 | 11.390 | -1.956 | -2.335 |
| Integrazioni salariali a carico Stato | 570 | 5.974 | 5.725 | 4.487 | -1.487 | -1.238 |
| Integrazioni salariali a carico Inps (incluso Covid-19) | 355 | 4.320 | 2.685 | 1.564 | -2.756 | -1.121 |
| Assegni integrativi fondi di solidarietà | 71 | 143 | 465 | 373 | 230 | -92 |
| Indennità economiche Covid-19 | 0 | 6.002 | 2.058 | 2.324 | -3.678 | 266 |
| Trattamenti di malattia | 2.337 | 2.685 | 2.609 | 3.140 | 455 | 531 |
| Assegni straordinari fondi solidarietà | 1.146 | 1.073 | 1.117 | 1.077 | 4 | -40 |
| ***Totale sostegno al reddito*** | ***17.151*** | ***33.543*** | ***28.384*** | ***24.355*** | ***-9.188*** | ***-4.029*** |
| **INCLUSIONE SOCIALE** | | | | | | |
| Assegni e pensioni sociali | 4.855 | 4.938 | 5.105 | 5.005 | 67 | -100 |
| Prestazioni di invalidità civile | 18.832 | 18.699 | 19.859 | 18.929 | 230 | -930 |
| Reddito e pensione di cittadinanza | 3.825 | 7.198 | 8.275 | 8.871 | 1.673 | 596 |
| Reddito di emergenza | 0 | 825 | 2.405 | 2.203 | 1.378 | -202 |
| ***Totale inclusione sociale*** | ***27.512*** | ***31.660*** | ***35.644*** | ***35.008*** | ***3.348*** | ***-636*** |
| **FAMIGLIA** | | | | | | |
| Assegni al nucleo familiare | 5.440 | 5.197 | 5.291 | 6.685 | 1.488 | 1.394 |
| Trattamenti di maternità | 2.852 | 2.709 | 2.822 | 2.717 | 8 | -105 |
| Assegni di natalità | 892 | 624 | 753 | 512 | -112 | -241 |
| Rette di asili nido ordinarie | 223 | 203 | 530 | 394 | 191 | -136 |
| Congedi parentali ordinari | 1.311 | 1.405 | 1.449 | 1.372 | -33 | -77 |
| Congedi parentali covid-19 | 0 | 458 | 154 | 94 | -364 | -60 |
| Bonus baby-sitting Covid-19 | 0 | 738 | 178 | 52 | -686 | -126 |
| ***Totale famiglia*** | ***10.718*** | ***11.334*** | ***11.177*** | ***11.826*** | ***492*** | ***649*** |
| **ALTRE PRESTAZIONI** | | | | | | |
| TFS/TFR dipendenti pubbici | 7.193 | 8.095 | 8.029 | 8.109 | 14 | 80 |
| TFR dipendenti privati | 4.548 | 4.198 | 5.039 | 5.508 | 1.310 | 469 |
| TFR fondo di garanzia | 819 | 577 | 622 | 581 | 4 | -41 |
| Prestazioni creditizie e sociali | 425 | 418 | 486 | 444 | 26 | -42 |
| Altro | 39 | 637 | 401 | 52 | -585 | -349 |
| ***Totale altre prestazioni*** | ***13.024*** | ***13.925*** | ***14.577*** | ***14.694*** | ***769*** | ***117*** |
| **TOTALE PRESTAZIONI ISTITUZIONALI** | **331.056** | **359.517** | **363.458** | **359.843** | **326** | **-3.615** |

Fonte: Nota integrativa del Direttore generale

Le **uscite in conto capitale** nel loro complesso ammontano a 24.749 milioni di euro e si riferiscono:

- per 12.602 milioni di euro agli investimenti, con un decremento di 239 milioni di euro rispetto a 12.841 milioni di euro del 2020, principalmente dovuto alle variazioni in diminuzione sui capitoli delle concessioni per mutui e prestiti annuali e pluriennali della gestione prestazioni creditizie e sociali (-263 milioni di euro rispetto al 2020) e delle partecipazioni e acquisto di valori mobiliari (-25 milioni di euro rispetto al 2020) ed alle variazioni in aumento sui capitoli delle spese per l'acquisto di software e hardware (+23 milioni di euro rispetto al 2020) e delle indennità di anzianità e similari al personale cessato dal servizio (+25 milioni di euro rispetto al 2020);
- per 12.147 milioni di euro agli oneri comuni, con un decremento di 4.220 milioni di euro rispetto ai 16.367 milioni di euro del consuntivo 2020 (al riguardo, *cfr.* quanto illustrato per le entrate in conto capitale ed al paragrafo 4.2).

## 6.2. La gestione finanziaria di cassa

La gestione finanziaria di cassa relativa all'anno 2021, al lordo dei trasferimenti dal bilancio dello Stato (142.306 milioni di euro) ed al netto delle anticipazioni di bilancio dello Stato per il fabbisogno delle gestioni previdenziali e assistenziali (12.085 milioni di euro), è pari a 465.893 milioni di euro di riscossioni[25] (442.968 milioni di euro nel 2020) ed a 468.449 milioni di euro di pagamenti (469.998 milioni di euro nel 2020), con un disavanzo di cassa che si attesta a 2.556 milioni di euro (27.030 milioni di euro di disavanzo nel 2020).
In particolare, in linea con i dati già analizzati nella parte relativa alla gestione finanziaria di competenza, si evidenzia che le maggiori entrate correnti rispetto all'esercizio precedente (+17.546 milioni di euro) coprono abbondantemente l'incremento complessivo delle uscite (+5.513 milioni di euro). Il dato relativo al disavanzo di parte corrente (-3.149 milioni di euro) risulta migliorativo di 12.033 milioni di euro rispetto al disavanzo, pari a -15.182 milioni di euro, registrato nell'esercizio precedente.

***Relativamente alla gestione finanziaria di parte corrente, le previsioni assestate 2021 presentavano una stima del saldo pari a -21.220 milioni di euro, confermando un trend negativo rispetto allo stesso dato del consuntivo 2020 (-15.182 milioni di euro). Come sopra osservato, il saldo di parte corrente a consuntivo registra un disavanzo di -3.149 milioni di euro, con un sensibile scostamento rispetto alla previsione assestata, evidenziando così una inadeguata programmazione dei fabbisogni di cassa ed una conseguente errata previsione dell'andamento migliorativo, con particolare riferimento alle entrate contributive.***

La gestione finanziaria di cassa complessiva, di conseguenza, evidenzia un aumento delle disponibilità liquide nella misura di 9.529 milioni di euro (nel 2020 -10.676 milioni di euro), derivante, principalmente, dalle anticipazioni dello Stato sul fabbisogno finanziario delle gestioni previdenziali pari a 12.085 milioni di euro (8.354 milioni di euro nel 2020).

25 - Le riscossioni al lordo delle anticipazioni dello Stato per il fabbisogno delle gestioni previdenziali e assistenziali ammontano a 477.978 milioni di euro.

## 6.3. La situazione amministrativa

La situazione amministrativa registra, alla fine del 2021, un **avanzo pari a 88.576 milioni di euro**, rispetto ai 88.415 milioni di euro risultanti al 31 dicembre 2020, ed è costituita come rappresentato nelle tabelle n. 17 e n. 17.1:

**TAB. N. 17: SITUAZIONE AMMINISTRATIVA**
(importi in milioni di euro)

| | | |
|---|---|---|
| **Fondo di cassa all'1.01.2021** | | **21.904** |
| Riscossioni 2021 | | 477.978 |
| Pagamenti 2021 | | 468.449 |
| **Fondo di cassa al 31.12.2021** | | **31.432** |
| Residui attivi al 31.12.2021 | | 156.213 |
| *degli esercizi precedenti* | *141.336* | |
| *dell'esercizio* | *14.877* | |
| Residui passivi al 31.12.2021 (*) | | 99.069 |
| *degli esercizi precedenti* | *71.935* | |
| *dell'esercizio* | *27.134* | |
| **Avanzo di amministrazione al 31.12.2021** | | **88.576** |

Fonte: Allegato B1/B alla Nota integrativa (allegato 15 del vigente Regolamento di amministrazione e contabilità)

**TAB. N. 17.1: SITUAZIONE AMMINISTRATIVA**
(importi in milioni di euro)

| | |
|---|---|
| **Fondo di cassa al 31.12.2020** | **21.904** |
| Residui attivi al 31.12.2020 | 150.057 |
| Residui passivi al 31.12.2020 | 83.546 |
| **Avanzo di amministrazione all'1.1.2021** | **88.415** |
| Accertamenti al 31.12.2021 | 486.173 |
| Impegni al 31.12.2021 | 484.116 |
| **Avanzo di competenza al 31.12.2021** | **2.057** |
| **Variazioni in diminuzione ed in aumento dei residui attivi e passivi** | **-1.896** |
| **Avanzo di amministrazione al 31.12.2021** | **88.576** |

***Si fa presente che nel Rendiconto 2021 risultano residui attivi derivanti da contributi dei datori di lavoro e degli iscritti per 117.059 milioni di euro, per i quali è stato iscritto in bilancio un fondo svalutazione pari a 94.246 milioni di euro. Per tali crediti permane una situazione di incertezza rispetto al grado di esigibilità; inoltre, occorre rilevare la mancata eliminazione nei residui attivi delle somme di cui all'art. 4 del decreto-legge 22 marzo 2021, n. 41, quantificate in 13.134 milioni di euro (cfr. paragrafo 4.1).***

***Sono, altresì, presenti tra i residui attivi situazioni di partite pregresse non ancora definite, come ad esempio, i residui attivi riportati nel Rendiconto 2021 al capitolo 2E1206003 «valori capitali per copertura di trattamenti pensionistici già erogati da fondi integrativi di previdenza***

***esistenti presso gli enti disciolti», pari a 4.633 milioni di euro, che fa rilevare un andamento sempre crescente. Tra le altre situazioni da evidenziare, si segnala che deve essere monitorata anche la situazione del capitolo 2E1309001 «recupero di prestazioni pensionistiche» che, alla fine dell'esercizio, presenta un residuo attivo di 4.423 milioni di euro.***

***Per quanto sopra evidenziato, il Collegio ribadisce la raccomandazione di monitorare attentamente i fattori che generano il rilevato disallineamento tra la situazione patrimoniale, nella quale i crediti sono indicati al netto del suddetto fondo di svalutazione, e quella amministrativa che, invece, rileva l'importo dei residui attivi così come risultanti dalle scritture contabili.***

***Sul fronte dei residui passivi, si sottolinea l'incidenza del debito nei confronti dello Stato per anticipazioni di Tesoreria pari a 32.155 milioni di euro (capitolo 8U2217001 «rimborso delle anticipazioni effettuate dalla Tesoreria centrale dello Stato ai sensi dell'art. 16 della legge n. 370/1974»). In questo caso, va rammentato che i commi 634 e 635 dell'articolo 1 della legge 30 dicembre 2021, n. 234 hanno previsto, a partire dall'anno 2022, una specifica procedura per la sistemazione contabile delle suddette partite iscritte al conto sospeso.***

***Il Collegio sottolinea, come già fatto nelle relazioni ai precedenti Rendiconti, che, contrariamente a quanto prescritto dall'art. 43 del Regolamento per l'amministrazione e la contabilità dell'INPS, nella tabella dimostrativa del risultato di amministrazione non risulta la distinzione fra i fondi non vincolati e quelli vincolati con la evidenziazione dei fondi destinati al finanziamento delle spese in conto capitale. Tale distinzione è, invece, necessaria per evidenziare il debito per anticipazioni sul fabbisogno finanziario delle gestioni previdenziali, ai sensi dell'art. 35, comma 6, legge n. 448/1998, che al 31 dicembre 2021 ha raggiunto l'importo complessivo di 32.137 milioni di euro, nonché gli accantonamenti al fondo rischi ed oneri, come previsto dall'art. 18, comma 2, del vigente Regolamento di amministrazione e contabilità.***

***Pertanto, il Collegio rileva la necessità che l'Istituto proceda alla quantificazione della parte vincolata dell'avanzo di amministrazione, nonché alla puntuale ricognizione dei residui attivi, come sopra evidenziato, prima dell'eventuale utilizzo dell'avanzo di amministrazione, che deve essere effettivamente realizzato e disponibile.***

o o o

La seguente tabella n. 18 riporta l'andamento dei residui nel corso dei diversi esercizi finanziari.

**TAB. N. 18 : ANDAMENTO DEI RESIDUI**
(importi in milioni di euro)

| Residui | 2019 | 2020 | 2021 |
|---|---|---|---|
| | Consuntivo | Consuntivo | Consuntivo |
| **Attivi** | **150.538** | **150.057** | **156.213** |
| di cui | | | |
| Aliquote contributive a carico dei datori di lavoro e/o degli iscritti | 119.019 | 114.619 | 117.059 |
| Percentuale sul totale dei residui attivi | 79,1% | 76,4% | 74,9% |
| **Passivi** | **74.212** | **83.546** | **99.069** |

Fonte: Elaborazioni del Collegio sulla base dei dati contenuti nella nota integrativa del Direttore generale

***In merito, si evidenzia che il 74,9% dei residui attivi riguarda le aliquote contributive a carico dei datori di lavoro e/o degli iscritti, contenute nella categoria 1^ delle entrate correnti.***

Per i residui, evidenziati nella situazione amministrativa, l'Ente ha fornito specifico elenco distinto anche per anno di formazione. Gli stessi alla data 31 dicembre 2021 risultano così determinati (tabella n. 19):

**TAB. N. 19 : ANDAMENTO DEI RESIDUI**

**Residui Attivi**

| *Residui al 31 dicembre 2020* | *Radiazione residui attivi* | *Residui al 1° gennaio 2021* | *Incassi* | *Residui attivi ancora in essere* | *% da riscuotere* | *Residui attivi dell'anno* | *Totale residui al 31.12.2021* |
|---|---|---|---|---|---|---|---|
| *(A)* | *(B)* | *(C=A+B)* | *(D)* | *(E=C-D)* | *(F=E/C)* | *G* | *H=(E+G)* |
| (importi in euro) | | | | | | (importi in euro) | |
| 150.056.889.164,93 | -2.038.690.629,94 | 148.018.198.534,99 | 6.681.765.369,89 | 141.336.433.165,10 | 95,49% | 14.876.615.848,52 | 156.213.049.013,62 |

**Residui Passivi**

| *Residui al 31 dicembre 2020* | *Radiazione residui passivi* | *Residui al 1° gennaio 2021* | *Pagamenti* | *Residui passivi ancora in essere* | *% da pagare* | *Residui passivi dell'anno* | *Totale residui al 31.12.2021* |
|---|---|---|---|---|---|---|---|
| *(A)* | *(B)* | *(C=A+B)* | *(D)* | *(E=C-D)* | *(F=E/C)* | *G* | *H=(E+G)* |
| (importi in euro) | | | | | | (importi in euro) | |
| 83.545.973.915,41 | -143.422.725,68 | 83.402.551.189,73 | 11.467.020.788,52 | 71.935.530.401,21 | 86,25% | 27.133.758.357,80 | 99.069.288.759,01 |

Le variazioni negative alla consistenza dei residui al 31 dicembre 2020 si riferiscono al riaccertamento dei residui provenienti dagli esercizi precedenti approvato con deliberazione del Consiglio di amministrazione n. 37 del 30 marzo 2022.

## *7. I flussi delle entrate e delle spese: percentuali/coefficienti di realizzazione e di smaltimento*

Per quanto riguarda l'attività connessa con le entrate e le uscite, sia di competenza che di cassa[26], il Collegio ha proceduto ad un'ulteriore analisi.
Come si evince dalla successiva tabella n. 20, elaborata sulla base dei dati contenuti nel Rendiconto finanziario gestionale e dall'allegato B/1A alla Nota integrativa del Direttore generale.
Relativamente alle **Entrate**, si possono ricavare le seguenti informazioni:

b) ***percentuali di realizzazione delle entrate***[27]:
- del 66,5% per le entrate contributive (65,4% nel 2020);
- del 71,2% per le entrate correnti (71,0% nel 2020);
- del 75,4% per il totale delle entrate (75,4% nel 2020);

c) ***coefficienti di riscossione delle entrate di competenza***[28] pari a:
- 0,97 per le entrate contributive (0,94 nel 2020);
- 0,96 per le entrate correnti (0,94 nel 2020);
- 0,97 per il totale delle entrate (0,95 nel 2020);

d) ***coefficienti di accumulazione dei residui attivi***[29] equivalente a:
- 0,04 per le entrate contributive (0,08 nel 2020);
- 0,06 per le entrate correnti (0,10 nel 2020);
- 0,06 per il totale delle entrate (0,09 nel 2020).

Sul versante delle **Uscite**, si possono ricavare le seguenti informazioni:

a) ***percentuali di smaltimento delle spese***[30]:
- 97,8% per le prestazioni istituzionali (98,0% nel 2020);
- 95,0% per le uscite correnti (95,7% nel 2020);
- 82,5% per il totale delle uscite (84,9% nel 2020);

b) ***coefficienti di pagamento delle spese di competenza***[31] pari a:
- 1,00 per le prestazioni istituzionali (1,00 nel 2020);
- 0,99 per le uscite correnti (0,99 nel 2020);
- 0,94 per il totale delle uscite (0,96 nel 2020);

c) ***coefficienti di accumulazione dei residui passivi***[32] equivalente a:
- 0,09 per le prestazioni istituzionali (0,13 nel 2020);
- 0,19 per le uscite correnti (0,05 nel 2020);
- 0,19 per il totale delle uscite (0,13 nel 2020).

26 - Nella successione temporale delle diverse fasi contabili di accertamento, riscossione, impegno, pagamento, nonché accertamento dei residui iniziali e finali.
27 - E' pari a ( Riscossioni totali/Massa acquisibile ) * 100, dove per massa acquisibile si intende la somma dei residui al 1° gennaio e degli accertamenti dell'esercizio.
28 - E' pari a ( Riscossioni in conto competenza/Accertamenti ).
29 - E' pari a ( Residui attivi finali - Residui attivi iniziali ) / Residui attivi iniziali.
30 - E' pari a ( Pagamenti totali/Massa spendibile ) * 100, dove la massa spendibile è data dalla somma dei residui passivi esistenti al 1° gennaio e degli impegni dell'esercizio).
31 - E' pari a ( Pagamenti in conto competenza/Impegni ).
32 - E' pari a ( Residui passivi finali - Residui passivi iniziali ) / Residui passivi iniziali).

**TAB. N. 20: FLUSSI DELLE ENTRATE E DELLE SPESE - PERCENTUALI/COEFFICIENTI DI REALIZZAZIONE E DI SMALTIMENTO**

**ENTRATE (MLN/€)**

| Titolo | UPB 3^ LIV. | Categoria | Descrizione Titoli e Categorie | Residui iniziali | | | Accertamenti 2021 | Massa Acquisibile | Riscossioni totali 2021 | di cui Riscossioni c/competenza 2021 | Percentuali di realizzazione delle entrate | Residui al 31.12.2021 | Coefficienti di riscossione delle entrate di competenza | Coefficienti di accumulazione dei residui attivi |
|---|---|---|---|---|---|---|---|---|---|---|---|---|---|---|
| | | | | Residui al 31.12.2020 | Variazioni deliberate dal CIV | Residui al 1.1.2021 | | | | | | | | |
| **I** | | | **ENTRATE CORRENTI** | | | | | | | | | | | |
| **1** | | | **Entrate Contributive** | **114.627,04** | **-1.943,41** | **112.683,63** | **236.892,64** | **349.576,27** | **232.511,50** | **228.844,92** | **66,5** | **117.064,77** | **0,97** | **0,04** |
| | **1^** | | Aliquote contributive a carico dei datori di lavoro e/o degli iscritti | 114.619,44 | -1.941,71 | 112.677,73 | 235.544,95 | 348.222,68 | 231.163,92 | 227.497,55 | 66,4 | 117.058,76 | 0,97 | 0,04 |
| | **2^** | | Quote di partecipazione degli iscritti all'onere di specifiche gestioni | 7,60 | -1,70 | 5,90 | 1.347,69 | 1.353,59 | 1.347,58 | 1.347,37 | 99,6 | 6,01 | 1,00 | 0,02 |
| **2** | | | **Entrate derivanti da trasferimenti correnti** | **24.809,95** | **-0,16** | **24.809,79** | **144.945,25** | **169.755,04** | **142.409,48** | **139.618,08** | **83,9** | **27.345,56** | **0,96** | **0,10** |
| | **3^** | | Trasferimenti da parte dello Stato | 19.183,89 | 0,00 | 19.183,89 | 144.788,99 | 163.972,88 | 142.305,91 | 139.514,67 | 86,8 | 21.666,97 | 0,96 | 0,13 |
| | **4^** | | Trasferimenti da parte delle Regioni | 654,93 | 0,00 | 654,93 | 0,00 | 654,93 | 0,00 | 0,00 | 0,0 | 654,93 | --- | 0,00 |
| | **5^** | | Trasferimenti da parte delle Province e dei Comuni | 0,00 | 0,00 | 0,00 | 0,00 | 0,00 | 0,00 | 0,00 | --- | 0,00 | --- | --- |
| | **6^** | | Trasferimenti da altri Enti del settore pubblico | 4.971,13 | -0,16 | 4.970,97 | 156,26 | 5.127,23 | 103,57 | 103,41 | 2,0 | 5.023,66 | 0,66 | 0,01 |
| **3** | | | **Altre Entrate** | **7.932,28** | **-72,45** | **7.859,83** | **4.543,87** | **12.403,70** | **3.448,81** | **3.422,52** | **27,8** | **8.954,89** | **0,75** | **0,14** |
| | **7^** | | Entrate derivanti dalla vendita di beni e prestazioni di servizi | 181,55 | -0,77 | 180,78 | 87,43 | 268,21 | 89,67 | 86,52 | 33,4 | 178,54 | 0,99 | -0,01 |
| | **8^** | | Redditi e proventi patrimoniali | 161,33 | -0,01 | 161,32 | 201,49 | 362,81 | 200,97 | 197,48 | 55,4 | 161,84 | 0,98 | 0,00 |
| | **9^** | | Poste correttive e compensative di spese correnti | 5.317,47 | -55,04 | 5.262,43 | 3.596,31 | 8.858,74 | 2.579,03 | 2.569,73 | 29,1 | 6.279,71 | 0,71 | 0,19 |
| | **10^** | | Entrate non classificabili in altre voci | 2.271,93 | -16,63 | 2.255,30 | 658,64 | 2.913,94 | 579,14 | 568,79 | 19,9 | 2.334,80 | 0,86 | 0,04 |
| **TOTALE TITOLO I ENTRATE CORRENTI** | | | | **147.369,27** | **-2.016,02** | **145.353,25** | **386.381,76** | **531.735,01** | **378.369,79** | **371.885,52** | **71,2** | **153.365,22** | **0,96** | **0,06** |

| (segue) ENTRATE (MLN/€) | | | | | | | | | | | | | |
|---|---|---|---|---|---|---|---|---|---|---|---|---|---|
| Titolo | UPB 3^ LIV. | Categoria | Descrizione Titoli e Categorie | Residui iniziali | | | Accertamenti 2021 | Massa Acquisibile | Riscossioni totali 2021 | di cui Riscossioni c/competenza 2021 | Percentuali di realizzazione delle entrate | Residui al 31.12.2021 | Coefficienti di riscossione delle entrate di competenza | Coefficienti di accumulazione dei residui attivi |
| | | | | Residui al 31.12.2020 | Variazioni deliberate dal CIV | Residui al 1.1.2021 | | | | | | | | |
| II | | | ENTRATE IN C/CAPITALE | | | | | | | | | | | |
| 1 | | | Entrate per alienazioni di beni patrimoniali e riscossioni di crediti | 148,47 | 0,00 | 148,47 | 12.830,34 | 12.978,81 | 12.825,69 | 12.825,50 | 98,8 | 153,12 | 1,00 | 0,03 |
| | 11^ | | Alienazione di immobili e diritti reali | 70,85 | 0,00 | 70,85 | 72,92 | 143,77 | 72,92 | 72,92 | 50,7 | 70,85 | 1,0 | 0,0 |
| | 12^ | | Alienazione di immobilizzazioni tecniche | 0,00 | 0,00 | 0,00 | 0,00 | 0,00 | 0,00 | 0,00 | --- | 0,00 | --- | --- |
| | 13^ | | Realizzo di valori mobiliari | 0,00 | 0,00 | 0,00 | 193,13 | 193,13 | 193,13 | 193,13 | 100,0 | 0,00 | 1,0 | 0,0 |
| | 14^ | | Riscossioni di crediti | 77,62 | 0,00 | 77,62 | 12.564,29 | 12.641,91 | 12.559,64 | 12.559,45 | 99,3 | 82,27 | 1,0 | 0,1 |
| 2 | | | Trasferimenti in conto capitale | 0,00 | 0,00 | 0,00 | 8,53 | 8,53 | 8,53 | 8,53 | 100,0 | 0,00 | 1,0 | 0,0 |
| | 15^ | | Trasferimento dallo Stato | 0,00 | 0,00 | 0,00 | 8,51 | 8,51 | 8,51 | 8,51 | 100,0 | 0,00 | 1,0 | 0,0 |
| | 16^ | | Trasferimento dalle Regioni | 0,00 | 0,00 | 0,00 | 0,02 | 0,02 | 0,02 | 0,02 | 100,0 | 0,00 | 1,0 | --- |
| 3 | | | Accensione di prestiti | 0,00 | 0,00 | 0,00 | 12.357,23 | 12.357,23 | 12.357,23 | 12.357,23 | 100,0 | 0,00 | 1,00 | 0,0 |
| | 20^ | | Assunzione di altri debiti finanziari | 0,00 | 0,00 | 0,00 | 12.357,23 | 12.357,23 | 12.357,23 | 12.357,23 | 100,0 | 0,00 | 1,0 | 0,0 |
| | | | TOTALE TITOLO II ENTRATE IN C/CAPITALE | 148,47 | 0,00 | 148,47 | 25.196,10 | 25.344,57 | 25.191,45 | 25.191,26 | 99,4 | 153,12 | 1,00 | 0,03 |
| IV | | | ENTRATE PER PARTITE DI GIRO | | | | | | | | | | | |
| 1 | | | Entrate per partite di giro | 2.539,14 | -22,66 | 2.516,48 | 74.595,11 | 77.111,59 | 74.416,88 | 74.219,57 | 96,5 | 2.694,71 | 0,99 | 0,07 |
| | 22^ | | Entrate aventi natura di partite di giro | 2.539,14 | -22,66 | 2.516,48 | 74.595,11 | 77.111,59 | 74.416,88 | 74.219,57 | 96,5 | 2.694,71 | 0,99 | 0,07 |
| | | | TOTALE TITOLO IV ENTRATE PER PARTITE DI GIRO | 2.539,14 | -22,66 | 2.516,48 | 74.595,11 | 77.111,59 | 74.416,88 | 74.219,57 | 96,5 | 2.694,71 | 0,99 | 0,07 |
| | | | TOTALE ENTRATE | 150.056,88 | -2.038,68 | 148.018,20 | 486.172,97 | 634.191,17 | 477.978,12 | 471.296,35 | 75,4 | 156.213,05 | 0,97 | 0,06 |

| USCITE (MLN/€) | | | | | | | | | | | | | | |
|---|---|---|---|---|---|---|---|---|---|---|---|---|---|---|
| Titolo | UPB 3^ LIV. | Categoria | Descrizione Titoli e Categorie | Residui iniziali | | | Impegni 2021 | Massa spendibile | Pagamenti totali 2021 | di cui Pagamenti c/competenza 2021 | Percentuali di smaltimento delle spese | Residui al 31.12.2021 | Coefficienti di pagamento delle spese di competenza | Coefficienti di accumulazione dei dei residui passivi |
| | | | | Residui al 31.12.2020 | Variazioni deliberate dal CIV | Residui al 1.1.2021 | | | | | | | | |
| **I** | | | **USCITE CORRENTI** | | | | | | | | | | | |
| **1** | | | **FUNZIONAMENTO** | **1.002,04** | **-41,50** | **960,54** | **2.373,30** | **3.333,84** | **2.225,16** | **1.836,30** | **66,7** | **1.108,68** | **0,77** | **0,15** |
| | **1^** | | Uscite per gli organi dell'Ente | 7,41 | -1,61 | 5,80 | 2,77 | 8,57 | 3,43 | 1,06 | 40,0 | 5,14 | 0,38 | -0,11 |
| | **2^** | | Oneri per il personale in attività di servizio | 261,00 | -6,91 | 254,09 | 1.638,84 | 1.892,93 | 1.625,07 | 1.454,51 | 85,8 | 267,86 | 0,89 | 0,05 |
| | **4^** | | Uscite per l'acquisto di beni di consumo e di servizi | 733,63 | -32,98 | 700,65 | 731,69 | 1.432,34 | 596,66 | 380,73 | 41,7 | 835,68 | 0,52 | 0,19 |
| **2** | | | **INTERVENTI DIVERSI** | **15.899,95** | **-51,15** | **15.848,80** | **382.155,90** | **398.004,70** | **379.050,86** | **377.859,52** | **95,2** | **18.953,84** | **0,99** | **0,20** |
| | **5^** | | Prestazioni istituzionali | 7.282,17 | -38,86 | 7.243,31 | 359.843,09 | 367.086,40 | 359.188,21 | 358.655,13 | 97,8 | 7.898,19 | 1,00 | 0,09 |
| | **6^** | | Trasferimenti passivi | 2.805,86 | -0,10 | 2.805,76 | 4.437,57 | 7.243,33 | 4.310,94 | 4.256,20 | 59,5 | 2.932,39 | 0,96 | 0,05 |
| | **7^** | | Oneri finanziari | 2.390,75 | 0,00 | 2.390,75 | 7,11 | 2.397,86 | 7,11 | 5,15 | 0,3 | 2.390,75 | 0,72 | 0,00 |
| | **8^** | | Oneri tributari | 10,35 | -0,10 | 10,25 | 171,48 | 181,73 | 169,77 | 160,44 | 93,4 | 11,96 | 0,94 | 0,17 |
| | **9^** | | Poste correttive e compensative di entrate correnti | 3.026,11 | 0,00 | 3.026,11 | 16.893,20 | 19.919,31 | 14.588,73 | 14.143,40 | 73,2 | 5.330,58 | 0,84 | 0,76 |
| | **10^** | | Uscite non classificabili in altre voci | 384,71 | -12,09 | 372,62 | 803,45 | 1.176,07 | 786,10 | 639,20 | 66,8 | 389,97 | 0,80 | 0,05 |
| **4** | | | **TRATTAMENTI DI QUIESCENZA, INTEGRATIVI E SOSTITUTIVI** | **6,55** | **0,00** | **6,55** | **243,03** | **249,58** | **242,96** | **242,89** | **97,3** | **6,62** | **1,0** | **0,0** |
| | **3^** | | Oneri per il personale in quiescenza | 6,55 | 0,00 | 6,55 | 243,03 | 249,58 | 242,96 | 242,89 | 97,3 | 6,62 | 1,00 | 0,01 |
| **TOTALE TITOLO I USCITE CORRENTI** | | | | **16.908,54** | **-92,65** | **16.815,89** | **384.772,23** | **401.588,12** | **381.518,98** | **379.938,71** | **95,0** | **20.069,14** | **0,99** | **0,19** |

| (segue) USCITE (MLN/€) | | | | | | | | | | | | | |
|---|---|---|---|---|---|---|---|---|---|---|---|---|---|
| Titolo | UPB 3^ LIV. | Categoria | Descrizione Titoli e Categorie | Residui iniziali | | | Impegni 2021 | Massa spendibile | Pagamenti totali 2021 | di cui Pagamenti c/competenza 2021 | Percentuali di smaltimento delle spese | Residui al 31.12.2021 | Coefficienti di pagamento delle spese di competenza | Coefficienti di accumulazione dei dei residui passivi |
| | | | | Residui al 31.12.2020 | Variazioni deliberate dal CIV | Residui al 1.1.2021 | | | | | | | | |
| II | | | USCITE IN C/CAPITALE | | | | | | | | | | | |
| | 1 | | INVESTIMENTI | 349,11 | -28,11 | 321,00 | 12.601,54 | 12.922,54 | 12.551,73 | 12.416,02 | 97,1 | 370,81 | 0,99 | 0,16 |
| | | 11^ | Acquisizione di beni di uso durevole ed opere immobiliari | 7,93 | -1,37 | 6,56 | 2,85 | 9,41 | 1,42 | 0,12 | 15,1 | 7,99 | 0,04 | 0,22 |
| | | 12^ | Acquisizione di beni immobilizzazioni tecniche | 193,75 | -10,95 | 182,80 | 157,97 | 340,77 | 127,45 | 42,70 | 37,4 | 213,32 | 0,27 | 0,17 |
| | | 13^ | Partecipazioni ed acquisto di valori mobiliari | 28,51 | 0,00 | 28,51 | 0,00 | 28,51 | 0,00 | 0,00 | 0,0 | 28,51 | --- | 0,00 |
| | | 14^ | Concessioni di crediti ed anticipazioni | 118,92 | -15,79 | 103,13 | 12.311,66 | 12.414,79 | 12.293,80 | 12.244,14 | 99,0 | 120,99 | 0,99 | 0,17 |
| | | 15^ | Indennità di anzianità e similari al personale cessato dal servizio | 0,00 | 0,00 | 0,00 | 129,06 | 129,06 | 129,06 | 129,06 | 100,0 | 0,00 | 1,00 | --- |
| | 2 | | ONERI COMUNI | 52.206,99 | 0,00 | 52.206,99 | 12.147,25 | 64.354,24 | 61,94 | 61,94 | 0,1 | 64.292,30 | 0,01 | 0,23 |
| | | 17^ | Rimborsi di mutui e anticipazioni passive | 52.206,99 | 0,00 | 52.206,99 | 12.085,31 | 64.292,30 | 0,00 | 0,00 | 0,0 | 64.292,30 | 0,00 | 0,23 |
| | | 20^ | Estinzione di debiti diversi | 0,00 | 0,00 | 0,00 | 61,94 | 61,94 | 61,94 | 61,94 | 100,0 | 0,00 | 1,00 | --- |
| | | | TOTALE TITOLO II USCITE IN C/CAPITALE | 52.556,10 | -28,11 | 52.527,99 | 24.748,79 | 77.276,78 | 12.613,67 | 12.477,96 | 16,3 | 64.663,11 | 0,50 | 0,23 |
| IV | | | USCITE PER PARTITE DI GIRO | | | | | | | | | | | |
| | 1 | | Uscite per partite di giro | 14.081,32 | -22,66 | 14.058,66 | 74.595,11 | 88.653,77 | 74.316,73 | 64.565,70 | 83,8 | 14.337,04 | 0,87 | 0,02 |
| | | 21^ | Uscite aventi natura di partite di giro | 14.081,32 | -22,66 | 14.058,66 | 74.595,11 | 88.653,77 | 74.316,73 | 64.565,70 | 83,8 | 14.337,04 | 0,87 | 0,02 |
| | | | TOTALE TITOLO IV USCITE PER PARTITE DI GIRO | 14.081,32 | -22,66 | 14.058,66 | 74.595,11 | 88.653,77 | 74.316,73 | 64.565,70 | 83,8 | 14.337,04 | 0,87 | 0,02 |
| | | | TOTALE USCITE | 83.545,96 | -143,42 | 83.402,54 | 484.116,13 | 567.518,67 | 468.449,38 | 456.982,37 | 82,5 | 99.069,29 | 0,94 | 0,19 |

Fonte: Elaborazioni effettuate dal Collegio sui dati presenti nel Rendiconto finanziario gestionale 2021 e nell'Allegato B1/A.

## 8. Patrimonio immobiliare e mobiliare

Alla data del 31 dicembre 2021 il valore degli immobili di proprietà dell'INPS ammonta, complessivamente, a 2.720,17 milioni di euro (al lordo del fondo di ammortamento) ed è costituito per 1.998,78 milioni di euro da immobili da reddito, per 660,34 milioni di euro da beni strumentali e per 61,05 milioni di euro da strutture sociali, come evidenziato nella seguente tabella n. 21.

***TAB. N. 21 : VALORE DEGLI IMMOBILI DI PROPRIETA'***

| *IMMOBILI* | *2021* | | | |
|---|---|---|---|---|
| | **da reddito** | ***strumentali*** | ***strutture sociali*** | ***Totale*** |
| | (importi in milioni di euro) | | | |
| Gestione privata | 1.088,05 | 138,56 | 2,26 | 1.228,87 |
| Gestione dipendenti pubblici | 907,25 | 501,85 | 58,79 | 1.467,89 |
| Gestione lavoratori dello spettacolo | 3,48 | 19,93 | 0,00 | 23,41 |
| **I N P S** | **1.998,78** | **660,34** | **61,05** | **2.720,17** |

Fonte: Nota integrativa del Direttore generale

Si riporta, di seguito, anche la tabella n. 22 che espone il confronto con l'esercizio precedente delle voci relative alle immobilizzazioni finanziarie rappresentate nello stato patrimoniale.

***TAB. N. 22 : IMMOBILIZZAZIONI FINANZIARIE***

| | **Consuntivo 2020** | **Consuntivo 2021** | **Differenza** |
|---|---|---|---|
| **1 - Titoli azionari** | | | |
| IGEI s.p.a. in liquidazione | 1.032.215,81 | 930.215,81 | -102.000,00 |
| Intesa SanPaolo s.p.a. | 19.655.225,98 | 23.369.227,17 | 3.714.001,19 |
| SISPI s.p.a. | 500.000,00 | 500.000,00 | 0,00 |
| DIEP | | | 0,00 |
| | **21.187.441,79** | **24.799.442,98** | **3.612.001,19** |
| **2 - Impieghi mobiliari da perfezionare** | | | |
| IGEI s.p.a. in liquidazione | **2.765.626,69** | **2.765.626,69** | **0,00** |
| **3 - Titoli emessi o garantiti dallo Stato e assimilati** | | 54.607.569,10 | |
| Eurizon Capital SGR | 2.401.059,48 | 2.401.059,48 | 0,00 |
| BTP presso BNL-BNP Paribas | 43.557.151,62 | 36.206.509,62 | -7.350.642,00 |
| Polizze vita | 16.000.000,00 | 16.000.000,00 | 0,00 |
| | **61.958.211,10** | **54.607.569,10** | **-7.350.642,00** |
| **4 - Impieghi in titoli diversi da perfezionare** | **25.715.923,00** | **25.715.923,00** | **0,00** |
| **5 - Impieghi in titoli diversi** | | | |
| Buoni postali fruttiferi | 8.000.000,00 | 8.000.000,00 | 0,00 |
| **6 - Fondi immobiliari** | | | |
| Alpha | 48.372.794,00 | 45.494.206,00 | -2.878.588,00 |
| Gamma | 261.898.163,48 | 261.898.163,48 | 0,00 |
| Aristotele | 630.000.000,00 | 630.000.000,00 | 0,00 |
| Senior | 94.250.000,00 | 94.250.000,00 | 0,00 |
| i3-INPS | 444.728.235,10 | 263.155.875,10 | -181.572.360,00 |
| i3-Silver | 22.366.853,57 | 22.366.853,57 | 0,00 |
| | **1.501.616.046,15** | **1.317.165.098,15** | **-184.450.948,01** |
| **7 - Altre partecipazioni** | | | |
| Partecipazione Banca d'Italia | 225.000.000,00 | 225.000.000,00 | 0,00 |

Fonte: Elaborazioni effettuate dal Collegio sulla base delle informazioni contenute nella nota integrativa del Direttore generale

Come risulta dai dati illustrati nella Nota integrativa e negli allegati al Rendiconto generale dell'INPS per l'anno 2021, le variazioni nelle componenti immobiliari e mobiliari intervenute, rispetto alle consistenze già presenti al 31 dicembre 2020,

sono principalmente ascrivibili alle attività di dismissione del patrimonio immobiliare da reddito attraverso le vendite dirette, ai cambi di destinazione d'uso degli immobili *da reddito a strumentale* e viceversa, a variazioni in diminuzione dei titoli azionari e di titoli di Stato, al rimborso parziale pro-quota del Fondo «i3-INPS» (in relazione alle operazioni di realizzo effettuate prevalentemente tramite l'operazione «Dante») e del Fondo «Alpha», nonché all'acquisto di immobili da destinare a uso strumentale.

Per quanto riguarda i piani di investimento e disinvestimento del patrimonio immobiliare e mobiliare dell'INPS e la descrizione delle operazioni di conferimento del patrimonio ai Fondi di investimento immobiliare «i3-INPS» e «i3-SILVER» si richiama quanto esposto nelle relazioni del Collegio dei sindaci al Rendiconto generale dell'INPS per l'anno 2020 (allegato "A" al verbale n. 23/2021), al Bilancio di previsione per l'anno 2021 (allegato "A" al verbale n. 43/2020), alla Nota di assestamento al bilancio preventivo per l'anno 2021 (allegato "A" al verbale n. 29/2021) e, da ultimo, al Bilancio di previsione per l'anno 2022 (allegato "A" al verbale n. 42/2021).

Con riferimento alle operazioni di sottoscrizione delle quote dei Fondi immobiliari, gestiti da INVIMIT SGR S.p.A., in attuazione dei criteri generali di disinvestimento e delle previsioni del *«Piano di investimento e disinvestimento del patrimonio immobiliare non strumentale e del patrimonio mobiliare 2017-2019»*, di cui alla determinazione presidenziale n. 97 del 7 giugno 2017 e dei successivi piani triennali e aggiornamenti[33], si evidenzia che, l'Istituto, dopo i primi otto conferimenti di immobili effettuati a partire dal 2017, nel corso del 2021 non ha proceduto ad effettuare ulteriori conferimenti a Fondi di investimento immobiliare.

Per quanto riguarda, invece, le altre attività di dismissione del patrimonio immobiliare da reddito, si evidenzia che al capitolo 5E2111001 «Alienazione di immobili da reddito» sono stati registrati euro 72.913.935,86 interamente riferibili alle vendite dirette (in opzione o a seguito di asta) effettuate nell'esercizio.
Gli effetti sul bilancio dell'INPS delle suddette alienazioni sono riportati anche nel conto economico come plusvalenze e minusvalenze, iscritte in relazione alle differenze tra il valore di bilancio e quello di vendita di ciascun immobile.
Si rammenta che, in occasione dell'esame del Bilancio di previsione 2021, il Collegio nella propria Relazione aveva raccomandato, in particolare, *"di accelerare il processo di cessione, sia in forma diretta che indiretta, degli immobili da reddito, in linea con il dettato dell'art. 38, comma 2, del decreto-legge n. 50 del 24 aprile 2017, convertito, con modificazioni, dalla legge 21 giugno 2017, n. 96 ed anche tenuto conto delle indicazioni fornite dal Consiglio*

33 - Si rappresenta che con la deliberazione n. 177 del 30 novembre 2021 il Consiglio di amministrazione, su proposta del Direttore generale, ha adottato il «piano di investimento e disinvestimento 2022-2024» del patrimonio immobiliare e mobiliare. Il Collegio ha esaminato il suddetto piano nel verbale n. 44/2021, cui si fa rinvio.

*di indirizzo e vigilanza nella «Relazione programmatica per gli anni 2021–2023» di cui alla deliberazione n. 10 del 20 maggio 2020"*.
Nei recenti piani triennali di investimento e disinvestimento, adottati dal Consiglio di amministrazione ed approvati dal Consiglio di indirizzo e vigilanza, l'Istituto ha previsto che, *"a partire dal 2020, le somme rinvenienti dalla vendita degli immobili da reddito vengano reinvestite per effettuare investimenti in forma diretta per l'acquisto di immobili da destinare a sede strumentale"* (*cfr*. piano 2022-2024 di cui alla deliberazione del Consiglio di amministrazione n. 177 del 30 novembre 2021 che per tale finalità prevede effetti di cassa complessivi per 170 milioni di euro per il 2022, per 120 milioni di euro per il 2023 e per 80 milioni di euro per il 2024).

In merito all'acquisizione di immobili da destinare a sede strumentale, per l'esercizio 2021 al capitolo di uscita 8U2112001 «Acquisto e costruzioni di immobili strumentali» (capitolo 5U2112001 per il 2020) sono stati registrati impegni per euro 17.027.492,81 e pagamenti per euro 3.557.292,81.
In proposito, nella Nota integrativa[34] è precisato che la spesa complessivamente impegnata *"è stata utilizzata per l'acquisizione di due immobili da destinare ad uso strumentale ed in particolare per 3,5 mln l'acquisto in permuta di uno stabile sito in Fermo e per 13,5 mln di uno stabile ubicato in Bari"*.
Relativamente alla differenza con i valori di cassa, nella Nota integrativa è ulteriormente specificato[35] che *"per l'immobile sito in Bari* […] *la compravendita per l'importo di euro 12,94 mln, oltre a oneri fiscali e spese, ha avuto luogo nel mese di aprile 2022"*.
In merito a quest'ultima compravendita, si evidenzia che il Collegio nel verbale n. 43/2021 ha formulato rilievi sulle modalità di individuazione del prezzo d'acquisto.

Nella situazione patrimoniale dell'anno 2021 la consistenza del patrimonio immobiliare, esposta al netto del fondo di ammortamento (-1.033 milioni di euro), risulta pari a 1.687 milioni di euro, rispetto ai 1.801 milioni di euro del 2020. Il decremento complessivo, pari a 114 milioni di euro, è dato, oltre che dagli effetti derivanti dalle suddette operazioni intervenute nel 2021, anche dalle corrispondenti rettifiche del fondo di ammortamento.

Per quanto riguarda le variazioni del patrimonio mobiliare, nella Nota integrativa alle pagine da 156 a 160 sono riportate informazioni sulle consistenze al 31 dicembre 2021, separatamente, per le partecipazioni azionarie, i titoli di Stato e gli altri titoli, nonché sulle ulteriori partecipazioni nei vari Fondi di investimento immobiliare.
Con riferimento alle partecipazioni azionarie ed agli impieghi mobiliari da perfezionare, complessivamente per 27,565 milioni di euro, nella Nota integrativa[36] è evidenziato che "*l'aumento rispetto alla consistenza al termine*

34 - *Cfr.* pagina 106 della Nota integrativa del Direttore generale.
35 - *Cfr.* pagina 154 della Nota integrativa del Direttore generale.
36 - *Cfr.* pagina 156 della Nota integrativa del Direttore generale.

*dell'esercizio 2020 (23,953 mln) è dovuto alla rivalutazione dei titoli azionari di Intesa San Paolo S.p.A., per euro 3.714.001,19, e alla riduzione della partecipazione in I.Ge.I. S.p.A., a seguito di un rimborso parziale del capitale, pari a euro 102.000"* e che *"nel corso del 2021 la partecipazione azionaria in Intesa San Paolo S.p.A. ha prodotto dividendi totali pari ad euro 2.131.388,62 in tre diverse operazioni".*

Il decremento del valore della partecipazione in I.Ge.I. S.p.A. in liquidazione è registrato in entrata al capitolo 5E2113002 «Cessione di titoli azionari e partecipazioni», mentre l'incremento della partecipazione in Intesa SanPaolo S.p.A., dovuto alla quotazione di borsa del titolo al 31/12/2021 è registrato nel conto economico tra le rettifiche di valore di attività finanziarie.

Fra gli altri valori mobiliari, il bilancio dell'Istituto registra titoli di Stato, buoni postali fruttiferi, polizze vita e quote di fondi immobiliari.

Il valore iscritto in bilancio per i titoli emessi o garantiti dallo Stato è pari a euro 38.607.569,10. Relativamente alla composizione si rinvia a quanto esposto nella Nota integrativa[37].

A seguito della soppressione dell'ex IPOST, sono esposti nel bilancio dell'Istituto buoni postali fruttiferi per un ammontare di 16 milioni di euro e polizze vita per un ammontare di 8 milioni di euro della durata di 10 anni scadenti nel 2025.

Per quanto riguarda la variazione della voce «Fondi immobiliari» di cui alla tabella n. 22, nella Nota integrativa[38] è precisato che *"con riferimento al fondo i3-INPS, nel corso del 2021, in relazione alle operazioni di realizzo effettuate prevalentemente tramite l'operazione «Dante», il Consiglio di amministrazione di INVIMIT SGR SpA, ha deliberato in data 30/03/2021, la distribuzione, di un rimborso parziale pro-quota pari ad euro 206.510 e di un dividendo unitario lordo pari ad euro 28.709. All'Istituto, pertanto, sono stati accreditati, in funzione delle quote possedute, euro 169.545.531 per rimborso parziale ed euro 23.570.089 per dividendi, al lordo dell'imposta sostitutiva pari a euro 6.128.223,14. Nel corso dell'esercizio 2021, inoltre, la società di gestione ha deliberato un ulteriore rimborso parziale pro quota, pari ad euro 14.649,00 che per le quote in possesso all'Istituto ammonta ad euro 12.026.829"*. Inoltre, con riferimento al fondo Alpha è riportato che *"in data 15 ottobre 2021 il Consiglio di Amministrazione di DeA Capital Real Estate SGR S.p.A. ha deliberato un rimborso parziale pro-quota pari ad euro 92,00, non soggetto a ritenuta fiscale, per un importo complessivo pari ad euro 2.878.588,00"*.

Le movimentazioni finanziarie relative ai rimborsi parziali pro-quota sono registrate in entrata al capitolo 8E2113005 «Realizzo di altri titoli» per euro 184.450.948,00.

37 - *Cfr.* pagina 156 della Nota integrativa del Direttore generale.
38 - *Cfr.* pagina 157 della Nota integrativa del Direttore generale.

## *9. Le spese di funzionamento*

Nel Rendiconto finanziario dell'esercizio 2021 risultano impegnate spese di funzionamento (di parte corrente e in c/capitale) per 3.698,95 milioni di euro, con un decremento di 20,65 milioni di euro (pari a -0,6%), rispetto all'esercizio 2020.

In particolare, le **spese correnti** sono pari a 3.409,06 milioni di euro, con un decremento di 44,39 milioni di euro, rispetto ai 3.453,45 milioni di euro del 2020 (pari a -1,3%); le spese obbligatorie sono pari a 2.782,86 milioni di euro e presentano, rispetto all'esercizio 2020, un decremento di 33,63 milioni di euro (pari a -1,2%), mentre quelle non obbligatorie sono pari a 626,20 milioni di euro, con un decremento di 10,76 milioni di euro (pari a -1,7%), come riepilogato nelle seguenti tabelle n. 23 e n. 24[39].

Le **spese in conto capitale** sono pari a 289,88 milioni di euro, rispetto ai 266,15 milioni di euro dell'anno precedente, con una crescita di 23,73 milioni di euro (+8,9%).

**TAB. N. 23 : SINTESI TOTALI SPESE DI FUNZIONAMENTO**
(importi in milioni di euro)

| | CONSUNTIVO 2019 | CONSUNTIVO 2020 | CONSUNTIVO 2021 | Differenze Consuntivo 2021 su Consuntivo 2020 |
|---|---|---|---|---|
| **SPESE CORRENTI** | **3.486,46** | **3.453,45** | **3.409,06** | **-44,39** |
| Parte obbligatoria | 2.844,23 | 2.816,49 | 2.782,86 | -33,63 |
| Parte non obbligatoria | 642,23 | 636,96 | 626,20 | -10,76 |
| | | | | |
| **SPESE IN C/CAPITALE** | **327,95** | **266,15** | **289,88** | **23,73** |
| Parte obbligatoria | 245,85 | 146,80 | 141,05 | -5,75 |
| Parte non obbligatoria | 82,10 | 119,35 | 148,83 | 29,48 |
| | | | | |
| **TOTALE** | **3.814,41** | **3.719,60** | **3.698,95** | **-20,65** |
| Parte obbligatoria | 3.090,08 | 2.963,29 | 2.923,92 | -39,37 |
| Parte non obbligatoria | 724,33 | 756,31 | 775,03 | 18,72 |

Fonte: Nota integrativa del Direttore generale

39 - *Cfr.* il paragrafo «Spese di funzionamento dell'Ente» riportato nella Nota integrativa predisposta dal Direttore generale (da pagina 68 a pagina 72).

**TAB. N. 24 : SPESE DI FUNZIONAMENTO DI PARTE CORRENTE**
(importi in milioni di euro)

| TITOLO I | CONSUNTIVO 2019 | CONSUNTIVO 2020 | CONSUNTIVO 2021 | Differenze Consuntivo 2021 su Consuntivo 2020 |
|---|---|---|---|---|
| **Cat. 1 - Uscite per gli Organi dell'Ente** | **3,29** | **3,41** | **2,77** | **-0,64** |
| Parte obbligatoria | 2,86 | 3,01 | 2,47 | -0,54 |
| Parte non obbligatoria | 0,43 | 0,40 | 0,30 | -0,10 |
| **Cat. 2 - Oneri per il personale in attività di servizio** | **1.723,36** | **1.700,95** | **1.638,84** | **-62,11** |
| Parte obbligatoria | 1.680,18 | 1.676,40 | 1.607,20 | -69,20 |
| Parte non obbligatoria | 43,18 | 24,55 | 31,64 | 7,09 |
| **Cat. 3 - Oneri per il personale in quiescenza** | **267,22** | **256,73** | **243,03** | **-13,70** |
| Parte obbligatoria | 267,22 | 256,73 | 243,03 | -13,70 |
| Parte non obbligatoria | 0,00 | 0,00 | 0,00 | 0,00 |
| **Cat. 4 - Uscite per l'acquisto di beni di consumo e di servizi** | **614,95** | **661,23** | **731,12** | **69,89** |
| Parte obbligatoria | 117,48 | 153,83 | 230,58 | 76,75 |
| Parte non obbligatoria | 497,47 | 507,40 | 500,54 | -6,86 |
| **Catt. 6 e 8 : Altre spese di funzionamento (Trasferimenti passivi, oneri tributari) (a)** | **30,73** | **29,58** | **32,70** | **3,12** |
| Parte obbligatoria | 11,33 | 10,17 | 13,41 | 3,24 |
| Parte non obbligatoria | 19,40 | 19,41 | 19,29 | -0,12 |
| **Cat. 10 - Altre spese di funzionamento (Spese non classificabili in altre voci)** | **846,91** | **801,55** | **760,60** | **-40,95** |
| Parte obbligatoria | 765,16 | 716,35 | 686,17 | -30,18 |
| Parte non obbligatoria | 81,75 | 85,20 | 74,43 | -10,77 |
| **TOTALE COMPLESSIVO** | **3.486,46** | **3.453,45** | **3.409,06** | **-44,39** |
| Parte obbligatoria | 2.844,23 | 2.816,49 | 2.782,86 | -33,63 |
| Parte non obbligatoria | 642,23 | 636,96 | 626,20 | -10,76 |

Fonte: Nota integrativa del Direttore generale

(a) I Trasferimenti passivi sono al netto dei versamenti al bilancio dello Stato

Per quanto riguarda le specifiche voci di uscita di parte corrente, si rappresenta quanto segue.

**a) categoria 1^ – uscite per gli Organi dell'Ente**

La spesa sostenuta nell'anno in esame per la categoria in epigrafe è pari a 2,77 milioni di euro. Si rinvia, per quanto riguarda il dettaglio, alla Nota integrativa del Direttore generale, la quale precisa che *"la spesa complessiva riferita al funzionamento dei predetti Organi è risultata inferiore sia con riferimento al consuntivo 2020 che alle previsioni 2021, rispettivamente di 639.889,89 euro e di 696.471,30 euro"*[40].

**b) categoria 2^ – oneri per il personale in attività di servizio**

Gli oneri per il personale in attività di servizio, ripartiti fra il centro di responsabilità Risorse umane (UPB 4) e quello delle altre attività di Direzione generale (UPB 8), per l'anno in esame, ammontano a complessivi 1.638,84 milioni di euro; rispetto all'esercizio 2020 (1.700,95 milioni di euro) si registra una diminuzione di 62,11 milioni di euro (-3,7%).

Per un raffronto più significativo con i risultati dell'anno precedente, il Collegio ha elaborato la seguente tabella n. 25, nella quale si riportano le

40 - *Cfr.* pagina 83 della Nota integrativa del Direttore generale.

principali voci di spesa per il personale sostenute nel 2021, poste a raffronto con il totale delle spese per le analoghe voci riferito agli esercizi 2019 e 2020.

**TAB N. 25 : ONERI PER IL PERSONALE IN ATTIVITA' DI SERVIZIO**

| Voce di spesa | Consuntivo 2019 | Consuntivo 2020 | Consuntivo 2021 | Differenze Consuntivo 2021 su Consuntivo 2020 |
|---|---|---|---|---|
| | | (importi in euro) | | |
| Stipendi e assegni fissi al personale a tempo indeterminato e determinato | 823.599.934,92 | 813.311.946,98 | 745.339.257,05 | -67.972.689,93 |
| Straordinario | 19.000.000,00 | 13.256.902,89 | 18.993.842,07 | 5.736.939,18 |
| Missioni (interno - estero) | 17.031.447,99 | 8.488.413,76 | 9.887.766,09 | 1.399.352,33 |
| Spese per il personale comandato | 950.000,00 | 665.207,66 | 1.400.000,00 | 734.792,34 |
| Fondi trattamento accessorio | 463.868.707,99 | 480.561.194,59 | 492.635.618,67 | 12.074.424,08 |
| Oneri rinnovo contrattuale | 0,00 | 0,00 | 0,00 | 0,00 |
| Spese per l'erogazione dei buoni pasto al personale dipendente | 31.265.556,23 | 31.159.194,75 | 26.080.710,50 | -5.078.484,25 |
| Spese per lavoratori assunti a tempo determinato | 4.175.832,43 | 84.630,09 | 0,00 | -84.630,09 |
| Oneri previdenziali | 326.584.748,24 | 318.376.179,31 | 311.948.518,57 | -6.427.660,74 |
| **Totale** | **1.686.476.227,80** | **1.665.903.670,03** | **1.606.285.712,95** | **-59.617.957,08** |

Fonte: Elaborazioni effettuate dal Collegio sulla base delle informazioni contenute nella nota integrativa del Direttore generale

## Piano dei fabbisogni di personale e consistenze

L'art. 8, comma 2, lett. e) del Regolamento di amministrazione e contabilità prevede che «*la pianta organica del personale dell'Istituto*» costituisce allegato al bilancio. L'art. 6, comma 2, del decreto legislativo 30 marzo 2001, n. 165, come innovato dal decreto legislativo 25 maggio 2017, n. 75, ha previsto che le amministrazioni pubbliche possono adottare un proprio piano dei fabbisogni di personale allo scopo di ottimizzare l'impiego delle risorse pubbliche disponibili e perseguire obiettivi di performance organizzativa.

Il decreto 8 maggio 2018 del Ministero per la semplificazione e la Pubblica Amministrazione ha stabilito le linee di indirizzo volte ad orientare le Amministrazioni pubbliche nella predisposizione dei propri piani di fabbisogni di personale.

In base a tali provvedimenti, con deliberazione del Consiglio di amministrazione n. 54 del 21 aprile 2021, l'Istituto ha adottato il «piano triennale dei fabbisogni di personale 2021-2023». Il predetto piano è stato approvato con nota del Ministero del lavoro e delle politiche sociali n. 17144 del 15 ottobre 2021. In proposito, nella Nota integrativa è presente una tabella dove viene rappresentata la consistenza del personale al 31 dicembre 2021, confrontata con il fabbisogno sostenibile individuato nella citata deliberazione del Consiglio di amministrazione n. 54 del 21 aprile 2021, suddivisa anche per area e per singole posizioni retributive.

**TAB. N. 26 : PIANO DEI FABBISOGNI E CONSISTENZA DEL PERSONALE**

| Fascia / posizione economica | | Deliberazione CdA n. 54 del 21 aprile 2021 (Piano dei fabbisogni di personale 2021-2023) | Consistenza al 31/12/2021 |
|---|---|---|---|
| Dirigenza | Dirigenti I fascia | 43 | 40 * |
| | Dirigenti II fascia | 445 | 391 |
| | **Totale Dirigenti** | **488** | **431** |
| Personale non dirigenziale e delle aree professionali | Aree Professionisti e personale medico | 1.184 | 683 |
| | Area A+B+C + Insegnanti+Dir. Scol. | 28.019 | 23.220 |
| | **Totale personale non dirigenziale** | **29.203** | **23.903** |
| **Totale INPS** | | **29.691** | **24.334** |

Fonte: Allegato tecnico del Direttore generale

(*) Il dato tiene conto di n. 1 posto riservato al dirigente di prima fascia di ruolo nominato Direttore Generale, di n. 1 posto con incarico di livello generale ex art. 19 D.Lgs. n. 165/01 e di n. 7 incarichi dirigenziali di livello generale a dirigenti di seconda fascia.

Come indicato nella Nota integrativa[41], *"in riferimento alla consistenza, è stata confermata la progressiva contrazione del personale in servizio, diminuito, così come risulta dalla procedura Vega, da 24.775 unità presenti al 30 settembre 2021 a 24.334 unità presenti al 31 dicembre 2021 (-441 unità pari all'1,78%). L'ulteriore diminuzione della consistenza del personale ha comportato una carenza del 18,04% rispetto alla dotazione organica"*.

Circa la quantificazione delle spese per stipendi ed assegni fissi per il 2021, riportata nel capitolo 4U1102001, pari a 745,34 milioni di euro, rispetto a 813,31 milioni di euro dell'anno precedente, la Nota integrativa del Direttore generale precisa che *"la minor spesa di 68 mln (-8,4%) registrata sul capitolo* […] *risulta dovuta al medesimo motivo di riduzione delle unità di personale, soprattutto delle qualifiche apicali"*[42]. Conseguentemente, anche il capitolo 4U1102009 «Oneri previdenziali ed assistenziali a carico dell'Ente connessi ad emolumenti corrisposti al personale» presenta un decremento di 6,43 milioni di euro rispetto al 2020. Il capitolo 4U1102028 relativo all'acquisto dei buoni pasto fa registrare una diminuzione di spesa di 5,08 milioni di euro (-16,3%) *"per effetto principalmente della citata contrazione per pensionamento del personale in servizio nel corso dell'esercizio 2021"*.

Il capitolo 4U1102002 dei compensi per lavoro straordinario e turni presenta un incremento rispetto al 2020 di 5,74 milioni di euro (+43,3%), *"in ragione della maggior presenza del personale nelle sedi di lavoro, tenuto conto della riduzione dell'impiego dello smart working"*.

Relativamente alla differenza, rispetto al 2020 (+12,07 milioni di euro), per i Fondi per il finanziamento della retribuzione variabile ed il trattamento accessorio, nella Nota integrativa è precisato che *"la riduzione complessiva di 5,9 mln (-4,7%) della spesa registrata sui capitoli relativi ai Fondi per il trattamento accessorio dei dirigenti, dei professionisti e dei medici (4U1102020, 4U1102021, 4U1102022 e 4U1102027), dipende essenzialmente dal fatto che nei fondi 2020 erano compresi anche gli incrementi del CCNL 2016/2018 – annualità 2018 e gli incrementi del CCNL*

41 - *Cfr.* pagina 25 della Nota integrativa del Direttore generale.
42 - *Cfr.* pagina 82 della Nota integrativa del Direttore generale.

*2016/2018 – annualità 2019, che non sono stati riportati nel 2021, poiché soltanto per l'anno 2020, al totale delle risorse del Fondo 2020 sono state sommate le annualità arretrate 2018 e 2019.*
*L'aumento di 18 mln della spesa sul capitolo 4U1102025 «Fondo per i trattamenti accessori per il personale dell'area a, b e c», riferita alla rideterminazione dell'importo del Fondo, deriva dal fatto che, in base alla normativa di legge e contrattuale vigente, alcuni trattamenti (sviluppi professionali, trattamenti di professionalità, indennità di ente) sono finanziati con le risorse del fondo, che restano indisponibili per il finanziamento dei trattamenti accessori. All'atto della cessazione dal servizio del personale che fruisce (attraverso la decurtazione del fondo ed incremento dei relativi capitoli stipendiali) del pagamento dei citati trattamenti, le risorse stesse vengono riaccreditate al fondo, incrementato anche della Retribuzione individuale di anzianità del personale cessato, per gli scopi istituzionali dello stesso. Per l'esercizio 2021, inoltre, occorre considerare che nella dotazione del capitolo in esame sono confluiti i risparmi derivanti dall'applicazione dell'articolo 1, comma 870, legge 30 dicembre 2020, n. 178, in deroga all'articolo 23, comma 2, decreto legislativo 25 maggio 2017, n. 75 con riferimento alla minor spesa per buoni pasto e straordinari verificatasi nell'anno 2020"*[43].

Per completezza di esposizione, nella seguente tabella n. 27 vengono esposti gli oneri per il personale raffrontati con i corrispondenti valori degli esercizi precedenti.

43 - *Cfr.* pagina 82 della Nota integrativa del Direttore generale.

**TAB. N. 27: ONERI PER IL PERSONALE**
(importi in migliaia di euro)

| TITOLO I USCITE CORRENTI<br>Cat. 2^ Oneri per il personale | | CONSUNTIVO 2019 | CONSUNTIVO 2020 | CONSUNTIVO 2021 | Differenze Consuntivo 2021 su Consuntivo 2020 |
|---|---|---|---|---|---|
| **CdR D.C. Risorse umane (UPB 4 )** | | | | | |
| 4U1102001 | Stipendi, assegni fissi ed indennità speciali al personale di ruolo e non di ruolo a tempo indeterminato e determinato | 823.600 | 813.312 | 745.339 | -67.973 |
| 4U1102002 * | Compensi per lavoro straordinario e turni | 19.000 | 13.257 | 18.994 | 5.737 |
| 4U1102005 * | Indennità e rimborsi spese per missioni all'interno | 16.934 | 8.430 | 9.838 | 1.408 |
| 4U1102006 * | Indennità e rimborso spese per missioni all'estero | 97 | 59 | 50 | -9 |
| 4U1102007 * | Indennità e rimborso spese di trasporto e di locazione al personale trasferito | 1.200 | 1.200 | 1.130 | -70 |
| 4U1102009 | Oneri previdenziali e assistenziali a carico dell'ente connessi ad emolumenti corrisposti al personale | 326.585 | 318.376 | 311.949 | -6.427 |
| 4U1102014 * | Rimborsi spese varie al personale | 150 | 131 | 300 | 169 |
| 4U1102015 | Quote di onorari e competenze corrisposte al personale di ruolo professionale | 29.399 | 28.051 | 27.160 | -891 |
| 4U1102020 | Compensi accessori della retribuzione del personale dirigente (retribuzione di posizione e di risultato) | 54.602 | 58.133 | 55.830 | -2.303 |
| 4U1102021 | Fondo per i trattamenti accessori per il personale appartenente all'area dei professionisti | 19.487 | 22.281 | 20.479 | -1.802 |
| 4U1102022 | Fondo per i trattamenti accessori per il personale appartenente all'area medica | 32.299 | 34.377 | 33.031 | -1.346 |
| 4U1102023 | Indennità sostitutiva del preavviso a favore del personale a seguito della risoluzione del rapporto di lavoro | 917 | 889 | 836 | -53 |
| 4U1102024 | Incentivi per la progettazione a favore dei professionisti dell'area tecnico-edilizia | 1.927 | 1.615 | 0 | -1.615 |
| 4U1102025 | Fondo per i trattamenti accessori del personale aree professionali A,B,C e qualifiche ad esaurimento ex art. 15, legge n. 88/89 | 346.756 | 354.321 | 372.333 | 18.012 |
| 4U1102027 | Trattamento accessorio per i dirigenti generali | 10.725 | 11.448 | 10.962 | -486 |
| 4U1102028 | Spese per l'erogazione dei buoni pasto al personale dipendente *(già 5U1102028)* | 31.266 | 31.159 | 26.081 | -5.078 |
| 4U1102029 | Spese per il personale comandato presso l'INPS | 950 | 665 | 1.400 | 735 |
| 4U1102030 * | Spese per la gestione di asili nido per i figli dei dipendenti *(già 5U1102030)* | 1.029 | 1.000 | 953 | -47 |
| 4U1102031 * | Compensi a docenti interni per la formazione e l'addestramento del personale e per corsi di formazione richiesti da altre organizzazioni pubbliche e private | 594 | 385 | 0 | -385 |
| 4U1102032 | Indennità per incarichi di direzione di agenzia complessa ed elevate professionalità | 1.662 | 1.769 | 1.802 | 33 |
| 4U1102034 * | Spese per i lavoratori assunti a tempo determinato | 4.176 | 85 | 0 | -85 |
| | **TOTALE UPB 4** | **1.723.355** | **1.700.943** | **1.638.467** | **-62.476** |
| **CdR Centro di responsabilità altre strutture di Direzione Generale (UPB 8)** | | | | | |
| 8U1102031 * | Compensi a docenti interni per la formazione e l'addestramento del personale per corsi di formazione richiesti da altre organizzazioni pubbliche e private | 0 | 0 | 370 | 370 |
| | **TOTALE UPB 8** | **0** | **0** | **370** | **370** |
| **TOTALE COMPLESSIVO** | | **1.723.355** | **1.700.943** | **1.638.837** | **-62.106** |

Fonte: Nota integrativa del Direttore generale

*capitolo di natura non obbligatoria

**c) categoria 4^ – uscite per l'acquisto di beni di consumo e di servizi**

Le uscite per l'acquisto di beni di consumo e di servizi, connesse al funzionamento degli uffici e degli stabili da reddito, ammontano per l'anno 2021 a complessivi 731,69 milioni di euro, con un incremento, rispetto al precedente esercizio, di 69,60 milioni di euro.

I capitoli di spesa relativi alla categoria 4^ dell'anno 2021, raffrontati con le voci presenti negli esercizi precedenti, vengono esposti nella seguente tabella n. 28.

**TAB. N. 28 : USCITE PER L'ACQUISTO DI BENI DI CONSUMO E SERVIZI**
(importi in migliaia di euro)

| | | ***TITOLO I*** ***USCITE CORRENTI*** **Cat. 4^ Uscite per l'acquisto di beni di consumo e di servizi** | **CONSUNTIVO 2019** | **CONSUNTIVO 2020** | **CONSUNTIVO 2021** | **Differenze Consuntivo 2021 su Consuntivo 2020** |
|---|---|---|---|---|---|---|
| | | **CdR D.C. Risorse umane (UPB 4 )** | | | | |
| 4U1104007 | * | Gettoni presenza e rimborso ai componenti le Commissioni e Comitati centrali e periferici ed altre spese connesse con il funzionamento di tali organismi e relativi oneri riflessi | 101 | 95 | 102 | 7 |
| 4U1104008 | | Spese per concorsi | 74 | 326 | 716 | 390 |
| 4U1104052 | | Spese per la sicurezza e la salute sui luoghi di lavoro e per i servizi finalizzati alla rimozione dei rischi *(già 8U1104052)* | 2.324 | 24.477 | 0 | -24.477 |
| 4U1104053 | | Spese per la fornitura di prestazioni di lavoro temporaneo (lavoro interinale) | 300 | 31 | 0 | -31 |
| 4U1104063 | | Spese per visite medico fiscali ai dipendenti | 12 | 16 | 4 | -12 |
| | | **TOTALE UPB 4** | **2.811** | **24.945** | **822** | **-24.123** |
| | | **CdR D.C. Risorse strumentali (UPB 5)** | | | | |
| 5U1104001 | * | Acquisto libri, pubblicazioni tecniche, quotidiani e riviste | 496 | 406 | 625 | 219 |
| 5U1104005 | * | Stampa modelli, acquisto carta, cancelleria e altro materiale di consumo | 323 | 161 | 254 | 93 |
| 5U1104006 | * | Pubblicazioni monografiche e periodiche | 0 | 6 | 1 | -5 |
| 5U1104009 | * | Manutenzione e noleggio impianti, macchine, apparecchiature sanitarie, mobilia e attrezzi ed altri beni mobili | 2.299 | 2.017 | 1.964 | -53 |
| 5U1104010 | * | Noleggio e spese di esercizio di mezzi di trasporto | 116 | 112 | 143 | 31 |
| 5U1104011 | * | Spese postali, telegrafiche e telefoniche degli uffici | 8.765 | 8.442 | 7.539 | -903 |
| 5U1104012 | * | Spese per illuminazione e forza motrice degli uffici | 26.329 | 21.842 | 23.052 | 1.210 |
| 5U1104013 | * | Spese per riscaldamento e condizionamento degli uffici | 12.085 | 9.366 | 9.372 | 6 |
| 5U1104014 | * | Spese di conduzione, pulizia, igiene, sanificazione e vigilanza per i locali adibiti ad uffici | 78.447 | 78.262 | 86.719 | 8.457 |
| 5U1104015 | * | Fitto di locali adibiti ad uffici *(già 8U1104015)* | 34.177 | 33.386 | 0 | -33.386 |
| 5U1104016 | * | Spese di manutenzione ordinaria degli stabili strumentali di proprietà o presi in affitto (uffici e istituzioni sanitarie) *(già 8U1104016)* | 6.937 | 6.115 | 8.023 | 1.908 |
| 5U1104017 | * | Spese per l'organizzazione e la partecipazione a convegni, congressi, conferenze,mostre ed altre manifestazioni | 19 | 1 | 19 | 18 |
| 5U1104018 | * | Spese di facchinaggio, trasporti e spedizioni varie | 7.883 | 8.631 | 8.891 | 260 |
| 5U1104019 | | Spese per accertamenti sanitari per la concessione di prestazioni istituzionali | 14 | 215 | 3 | -212 |
| 5U1104028 | | Spese per i servizi di archiviazione ex D.Lgs. n. 42/2004 *(già 8U1104028)* | 60 | 717 | 717 | 0 |
| 5U1104030 | * | Altre spese per l'acquisto di beni di consumo e servizi degli uffici | 606 | 525 | 377 | -148 |
| 5U1104032 | | Spese per acquisto viveri, materiali di consumo e di servizi per la gestione della Casa di riposo di Camogli | 671 | 857 | 575 | -282 |
| 5U1104036 | * | Spese per bando di gara relative all'acquisizione di beni e servizi | 366 | 438 | 432 | -6 |
| 5U1104039 | * | Spese per la trasmissione dati canoni per rete fonia-dati, videoconferenze e teleaudioconferenze | 3.928 | 2.759 | 4.092 | 1.333 |
| 5U1104040 | * | Stampati, nastri magnetici, pellicole ed altro materiale di consumo per la elaborazione automatica dei dati | 1.444 | 776 | 1.047 | 271 |
| 5U1104041 | * | Manutenzione macchine e attrezzature connesse con la elaborazione automatica dati e software | 16.255 | 14.133 | 12.725 | -1.408 |
| 5U1104042 | * | Spese per l'accesso ai sistemi informativi di altri Enti (Corte di Cassazione, ISTAT, Istituto poligrafico e Zecca dello Stato, ecc) | 31 | 1.680 | 478 | -1.202 |
| SEGUE | | | | | | |

*capitolo di natura non obbligatoria

| SEGUE | | | | | | |
|---|---|---|---|---|---|---|
| 5U1104044 | * | Premi di assicurazione | 2.585 | 2.454 | 2.605 | 151 |
| 5U1104049 | * | Noleggio apparecchiature elettroniche e canone per licenze d'uso prodotti software | 12.916 | 14.801 | 24.874 | 10.073 |
| 5U1104050 | * | Spese per servizi di manutenzione e sviluppo software | 97.263 | 108.955 | 92.291 | -16.664 |
| 5U1104055 | | Spese per i servizi di trasmissione dati forniti dal sistema pubblico di connettività (SPC) | 45.698 | 66.288 | 160.515 | 94.227 |
| 5U1104056 | | Spese per il servizio di garanzia dei sistemi informatici contro eventi distruttivi (Business Continuity / Disaster Recovery) | 17.958 | 10.658 | 7.434 | -3.224 |
| 5U1104057 | | Fitto di stabili adibiti ad uffici già di proprietà trasferiti al FIP - Fondo immobili pubblici - e al Fondo Patrimonio Uno - Fondi comuni d'investimento immobiliare di tipo chiuso ai sensi dell'art. 4 del DL 351/2001 convertito nella Legge 410/2001 *(già 8U1104057)* | 51.415 | 51.430 | 0 | -51.430 |
| 5U1104058 | | Spese per la comunicazione istituzionale dell'utenza | 1.152 | 648 | 1.225 | 577 |
| 5U1104061 | * | Spese per relazioni pubbliche | 0 | 7 | 0 | -7 |
| 5U1104062 | * | Spese per formazione e addestramento del personale (compensi docenza esterna, prodotti, materiali, pubbl., supporti e altro finalizzati alla didattica) | 738 | 1.459 | 0 | -1.459 |
| 5U1104067 | * | Spese per servizi di contact center | 90.726 | 98.564 | 91.035 | -7.529 |
| 5U1104069 | * | Oneri per la gestione degli archivi e relativa dematerializzazione *(già 8U1104069)* | 17.655 | 2.910 | 2.044 | -866 |
| 5U1104072 | * | Spese per servizi di impiantistica degli stabili strumentali di proprietà o presi in affitto | 18.696 | 22.623 | 23.419 | 796 |
| 5U1104075 | * | Spese per l'acquisto di servizi professionali specialistici a supporto dei sistemi informativi | 46.571 | 57.560 | 53.093 | -4.467 |
| 5U1104077 | | Spese per le misure adottate per eliminare o ridurre al minimo i rischi in materia di salute e sicurezza sul lavoro derivanti dalle interferenze delle lavorazioni - art. 26, comma 5, del decreto legislativo n. 81/2008 | 2 | 30 | 93 | 63 |
| | | **TOTALE UPB 5** | **604.632** | **629.234** | **625.676** | **-3.558** |
| SEGUE | | | | | | |
| | | **CdR Centro di responsabilità altre strutture di Direzione Generale (UPB 8)** | | | | |
| 8U1104015 | * | Fitto di locali adibiti ad uffici *(ora 5U1104015)* | 0 | 0 | 32.737 | 32.737 |
| 8U1104026 | * | Spese per la conduzione degli stabili da reddito non cartolarizzati in gestione diretta | 1.411 | 1.219 | 203 | -1.016 |
| 8U1104027 | * | Oneri per la manutenzione ordinaria degli stabili da reddito non cartolarizzati in gestione diretta | 448 | 190 | 11 | -179 |
| 8U1104045 | * | Compensi per la gestione del patrimonio immobiliare dell'Istituto | 6.092 | 6.449 | 8.141 | 1.692 |
| 8U1104048 | * | Spese per la valutazione del patrimonio immobiliare da reddito da dismettere | 93 | 0 | 7 | 7 |
| 8U1104052 | | Spese per la sicurezza e la salute sui luoghi di lavoro *(ora 4U1104052)* | 0 | 0 | 12.419 | 12.419 |
| 8U1104057 | | Fitto di stabili adibiti ad uffici già di proprietà trasferiti al FIP - Fondo comune di investimento immobiliare di tipo chiuso - ai sensi dell'art. 4 del DL 351/2001 convertito nella Legge 410/2001 *(ora 5U1104057)* | 0 | 0 | 49.390 | 49.390 |
| 8U1104062 | * | Spese per l'acquisto di servizi e beni per la formazione e addestramento del personale (compensi docenza esterna, prodotti, materiali, pubbl., supporti e altro finalizzati alla didattica) | 0 | 0 | 2.285 | 2.285 |
| 8U1104068 | * | Spese per servizi svolti da altri Enti ed organismi nazionali per la riscossione dei canoni di affitto degli stabili da reddito ex INPDAP e dei crediti per rate di mutui concessi alle cooperative edilizie e ad altri Enti | 75 | 52 | 1 | -51 |
| 8U1104074 | * | Spese per servizi di supporto ai progetti europei ed internazionali | 60 | 0 | 0 | 0 |
| | | **TOTALE UPB 8** | **8.179** | **7.910** | **105.194** | **97.284** |

| **RIEPILOGO** | | **2019** | **2020** | **2021** | |
|---|---|---|---|---|---|
| | Totale UPB 4 | 2.811 | 24.945 | 822 | -24.123 |
| | Totale UPB 5 | 604.632 | 629.234 | 625.676 | -3.558 |
| | Totale UPB 8 | 8.179 | 7.910 | 105.194 | 97.284 |
| **TOTALE COMPLESSIVO** | | **615.622** | **662.089** | **731.692** | **69.603** |

Fonte: Nota integrativa del Direttore generale
Nota: La tabella include anche le spese per la casa di riposo di Camogli, destinata a finalità istituzionali (capitolo 5U1104032)

*capitolo di natura non obbligatoria

Nell'ambito del **complesso delle spese di funzionamento**, si riportano di seguito le **maggiori variazioni in termini assoluti** delle spese di parte corrente ed in conto capitale, rispetto a quanto impegnato nell'esercizio 2020:

- ✓ le spese per illuminazione e forza motrice degli uffici (cap. 5U1104012) pari a 23,05 milioni di euro (+1,21 milioni di euro rispetto al 2020), le spese per riscaldamento e condizionamento degli uffici (cap. 5U1104013) pari a 9,37 milioni di euro (pressoché invariate rispetto al 2020) e le spese di conduzione, pulizia, igiene, sanificazione e vigilanza per i locali adibiti ad uffici (cap. 5U1104014) pari a 86,72 milioni di euro (+8,46 milioni di euro rispetto al 2020). Relativamente ai primi due capitoli, nella Nota integrativa[44] è evidenziato che il leggero aumento rispetto all'esercizio precedente è *"discendente principalmente dall'andamento dei consumi conseguenti al ritorno in presenza del personale, seppur in regime di contingentamento, dopo i periodi di chiusura degli stabili adibiti ad immobili strumentali a causa dei provvedimenti di lockdown"*; con riferimento alle spese di conduzione, pulizia, igiene, sanificazione e vigilanza dei locali è specificato che *"l'incremento di spesa riscontrato è da ascrivere alla necessità di adeguamento alle misure di contrasto e contenimento della diffusione del COVID-19 negli ambienti di lavoro dell'Istituto, in attuazione del Decreto-legge n. 6 del 23 febbraio 2020 e ss.mm.ii, mediante il potenziamento, anche nel 2021, del servizio di sorveglianza, adibito alla gestione degli accessi agli sportelli ed ai centri medico-legali nonché delle spese di pulizia, in ragione dell'adesione alle nuove convenzioni Consip da parte di alcune Direzioni regionali"*;
- ✓ le spese di manutenzione ordinaria degli stabili strumentali di proprietà o presi in affitto (cap. 5U1104016) pari a 8,02 milioni di euro (+1,91 milioni di euro rispetto al 2020);
- ✓ le spese per la trasmissione dati canoni per rete fonia-dati, videoconferenze e teleaudioconferenze (cap. 5U1104039) pari a 4,09 milioni di euro (+1,33 milioni di euro rispetto al 2020). Nella Nota integrativa[45] è evidenziato che l'incremento rispetto all'esercizio precedente è *"riconducibile all'adesione alla nuova convenzione telefonia mobile 8, con la quale l'Istituto ha fornito tutti i dipendenti di apparati mobili e relativo traffico telefonico e dati"*;
- ✓ le spese per manutenzione macchine e attrezzature connesse con la elaborazione automatica dati e software (cap. 5U1104041) pari a 12,73 milioni di euro (-1,41 milioni di euro rispetto al 2020);
- ✓ i compensi per la gestione del patrimonio immobiliare dell'Istituto (cap. 8U1104045) pari a 8,14 milioni di euro (+1,69 milioni di euro rispetto al 2020);
- ✓ le spese per noleggio apparecchiature elettroniche e canone per licenze d'uso prodotti software (cap. 5U1104049) pari a 24,87 milioni di euro, in aumento di 10,07 milioni di euro rispetto al 2020. Nella Nota integrativa[46] è

44 - *Cfr.* pagina 84 della Nota integrativa del Direttore generale.
45 - *Cfr.* pagina 92 della Nota integrativa del Direttore generale.
46 - *Cfr.* pagina 92 della Nota integrativa del Direttore generale.

evidenziato che *"l'incremento è da ricondurre all'esigenza di acquisire nuove licenze d'uso di prodotti software. Al riguardo, è da rilevare che i maggiori rivenditori di software hanno negli ultimi tempi adottato formule di vendita dei prodotti informatici basati su abbonamenti per sottoscrizione, nell'ambito dei quali, dietro il pagamento di un canone d'uso, vengono fornite le licenze ed i relativi servizi di manutenzione e di aggiornamento periodico. Tale modalità contrattuale tende a sostituire le precedenti tipologie, che generalmente prevedevano la cessione in proprietà dei prodotti software all'Amministrazione, con la conseguente necessità di procedere periodicamente all'acquisto dei relativi aggiornamenti informatici"*;

- ✓ le spese per servizi di manutenzione e sviluppo software (cap. 5U1104050) pari a 92,29 milioni di euro (-16,66 milioni di euro rispetto al 2020). Al riguardo, nella Nota integrativa[47] è evidenziato che *"il capitolo è stato utilizzato altresì nell'ambito del contratto «Piano di Mantenimento e Adeguamento infrastruttura IT hardware, mainframe, software e relativi servizi accessori IBM per il Centro Elettronico Nazionale dell'INPS per il triennio 2021-2023» e del contratto relativo ai «Servizi di Application Development and Maintenance del parco applicativo INPS» (c.d. «ADM»). Con tale ultimo contratto, l'Istituto ha acquisito i servizi di manutenzione, gestione ed evoluzione del complesso delle proprie applicazioni software, sviluppate ad hoc nel tempo, anche ad integrazione di piattaforme e di prodotti informatici acquisibili sul mercato. Le relative prestazioni consistono in servizi che non modificano sostanzialmente l'architettura applicativa e tecnologica dell'Amministrazione, ma rispondono principalmente ad esigenze di tempestiva risposta a disposizioni normative cui l'Istituto deve dare seguito. Nel corso dell'anno, le numerose innovazioni normative che si sono susseguite, anche per far fronte all'emergenza sanitaria da Covid 19, hanno comportato la necessità di rimodulare ed ampliare il contratto in parola"*;
- ✓ le spese per la sicurezza e la salute sui luoghi di lavoro e per i servizi finalizzati alla rimozione dei rischi (cap. 4U1104052 e 8U1104052) pari a 12,42 milioni di euro, in diminuzione di 12,06 milioni di euro rispetto al 2020;
- ✓ le spese per i servizi di trasmissione dati forniti dal sistema pubblico di connettività SPC (cap. 5U1104055) pari a 160,52 milioni di euro (+94,23 milioni di euro rispetto al 2020). Al riguardo, nella Nota integrativa[48] è precisato che l'aumento della spesa discende dall'utilizzo del Contratto Quadro Consip per i «Servizi Cloud Computing, di Sicurezza, di realizzazione di Portali e Servizi online e di Cooperazione applicativa per le Pubbliche Amministrazioni» (c.d. «SPC»), i cui servizi sono stati utilizzati per la realizzazione del piano ITC, nonché all'adesione ai Lotti 3 e 4 del Contratto Quadro, dedicato alla fornitura dei «Servizi di interoperabilità per i dati e di cooperazione applicativa» ed al Lotto 1 dell'Accordo Quadro Consip «Servizi applicativi in ottica cloud e servizi di PMO per le pubbliche amministrazioni»;
- ✓ le spese per il servizio di garanzia dei sistemi informatici contro eventi distruttivi – Business Continuity / Disaster Recovery (cap. 5U1104056) pari

47 - *Cfr.* pagina 93 della Nota integrativa del Direttore generale.
48 - *Cfr.* pagina 93 della Nota integrativa del Direttore generale.

a 7,43 milioni di euro, in diminuzione di 3,22 milioni di euro rispetto al 2020;

- ✓ il fitto di stabili adibiti ad uffici già di proprietà trasferiti al FIP – Fondo immobili pubblici – e al Fondo Patrimonio Uno – Fondi comuni d'investimento immobiliare di tipo chiuso ai sensi dell'art. 4 del decreto-legge n. 351/2001 convertito dalla legge n. 410/2001 (cap. 5U1104057 e 8U1104057) pari a 49,39 milioni di euro, in diminuzione di 2,04 milioni di euro rispetto al 2020, in ragione dell'attività di razionalizzazione logistica in corso;
- ✓ le spese per servizi di contact center (cap. 5U1104067) pari a 91,04 milioni di euro, in diminuzione di 7,53 milioni di euro rispetto al 2020. Al riguardo, si rinvia per il dettaglio alla Nota integrativa del Direttore generale[49];
- ✓ le spese per l'acquisto di servizi professionali specialistici a supporto dei sistemi informativi (cap. 5U1104075) pari a 53,09 milioni di euro (-4,47 milioni di euro rispetto al 2020). Come specificato nella Nota integrativa[50], *"il capitolo è utilizzato per il finanziamento dei servizi di supporto ai sistemi informatici principalmente nell'ambito dei contratti «Fornitura per l'aggiornamento tecnologico e potenziamento dell'infrastruttura del CRM dell'Istituto» e «Servizi di Application Development and Maintenance del parco applicativo INPS». Quest'ultimo, come già rappresentato, è stato oggetto nel corso dell'anno di un ampliamento delle prestazioni, in esito alle esigenze discendenti dagli eventi pandemici da Covid-19"*;
- ✓ i tributi diversi (cap. 5U1208005) pari a 13,32 milioni di euro, in aumento di 3,23 milioni di euro rispetto al 2020;
- ✓ le spese legali connesse al recupero dei crediti contributivi e alla concessione e al recupero di prestazioni (cap. 5U1210001) pari a 207,22 milioni di euro (+9,18 milioni di euro rispetto al 2020). La Nota integrativa precisa che *"la spesa in esame manifesta un trend in diminuzione rispetto ai valori registrati negli anni precedenti (2019: 228,5 mln; 2018: 232,5 mln), salvo che nel confronto con l'esercizio 2020 che è stato caratterizzato dalla sospensione delle attività giudiziarie a causa della pandemia, disposta con diversi interventi normativi, finalizzati a contrastare l'emergenza epidemiologica da COVID-19 e contenerne gli effetti negativi"*[51];
- ✓ le spese per la conduzione e la vendita degli immobili già cartolarizzati ai sensi dell'art. 3 del decreto-legge n. 351/2001, convertito nella legge n. 410/2001 in gestione diretta (cap. 8U1210008) pari a 3,07 milioni di euro (-6,96 milioni di euro rispetto al 2020) e le spese per la gestione e la vendita degli immobili già cartolarizzati ai sensi dell'art. 3 del decreto-legge n. 351/2001, convertito nella legge n. 410/2001 (cap. 8U1210017) pari a 45,87 milioni di euro (+9,90 milioni di euro rispetto al 2020). Come precisato nella Nota integrativa[52], *"dette variazioni costituiscono il riflesso finanziario del piano di dismissione del patrimonio immobiliare a reddito messo in atto e del trasferimento, della parte non dismessa, in gestione alla società aggiudicataria dal 2020 del relativo servizio. Attraverso tale strategia*

49 - *Cfr.* pagina 85 e seguenti della Nota integrativa del Direttore generale.
50 - *Cfr.* pagina 95 della Nota integrativa del Direttore generale.
51 - *Cfr.* pagina 100 della Nota integrativa del Direttore generale.
52 - *Cfr.* pagine 100 e 101 della Nota integrativa del Direttore generale.

*l'Istituto concentra le sue risorse professionali, sulla valorizzazione del patrimonio immobiliare strumentale, anche attraverso l'adozione di acquisizioni e di interventi di riqualificazione di quelli già di proprietà"*;

- ✓ i compensi ai componenti esterni delle Commissioni mediche per l'accertamento dell'invalidità civile, delle situazioni di handicap e di disabilità per l'espletamento delle attività in convenzione con le Regioni (cap. 8U1210018) pari a 26,11 milioni di euro (+9,15 milioni di euro rispetto al 2020) e i compensi ai componenti esterni delle commissioni mediche per l'accertamento dell'invalidità civile, delle situazioni di handicap e di disabilità (cap. 8U1210028) pari a 46,41 milioni di euro, in incremento di 6,45 milioni di euro rispetto al 2020. Come precisato nella Nota integrativa[53], *"nel corso dell'anno 2021 in ragione della necessità di procedere allo smaltimento dell'arretrato delle istanze di invalidità civile ancora giacenti a causa della pandemia, sono state autorizzate ore aggiuntive per i medici in convezioni operanti, che in particolare, per le Regioni in Cic, sono state destinate alle prime visite giacenti il che ha comportato la scelta di impiegare più risorse in tali tipologie di attività"*;
- ✓ le spese per servizi svolti da altri enti ed organismi nazionali per l'accertamento e la riscossione dei contributi (cap. 1U1210020) pari a 54,36 milioni di euro (-75,67 milioni di euro rispetto al 2020);
- ✓ le spese per servizi svolti da altri Enti ed organismi nazionali per l'erogazione delle prestazioni (cap. 2U1210021 e 8U1210021) pari a 110,79 milioni di euro (-5,69 milioni di euro rispetto al 2020). Come illustrato nella Nota integrativa[54], il decremento *"va ascritto alla riduzione sia dei volumi di pagamento di prestazioni non pensionistiche legate al COVID19 sia delle commissioni unitarie per il pagamento delle pensioni in attuazione dei relativi contratti"*;
- ✓ le spese per i servizi svolti dai CAF per la determinazione dell'indicatore della situazione economica equivalente ISEE (cap. 3U1210024) pari a 135,39 milioni di euro, in aumento di 2,30 milioni di euro rispetto al 2020;
- ✓ le spese per visite mediche di controllo in attuazione dell'art 5, commi 12 e 13, del decreto-legge n. 463/1983 convertito nella legge n. 638/83 (cap. 3U1210027) pari a 25,61 milioni di euro (+7,93 milioni di euro rispetto al 2020) e le spese per l'espletamento delle visite mediche di controllo nell'ambito del Polo unico per le visite fiscali – artt. 18 e 22 del D.Lgs. n. 75 del 27 maggio 2017 (cap. 3U1210044) pari a 28,75 milioni di euro (+15,24 milioni di euro rispetto al 2020). Come rappresentato nella Nota integrativa del Direttore generale, gli incrementi sono dovuti al più alto numero di visite disposte, sia su richiesta dei datori di lavoro che di iniziativa dell'Istituto[55];
- ✓ le spese per l'invio di posta massiva, per la gestione della corrispondenza in entrata e in uscita e per i servizi di dematerializzazione (cap. 5U1210029) pari a 68,12 milioni di euro (-10,92 milioni di euro rispetto al 2020);
- ✓ le spese per indennità integrativa speciale al personale in quiescenza

53 - *Cfr.* pagina 101 della Nota integrativa del Direttore generale.
54 - *Cfr.* pagina 101 della Nota integrativa del Direttore generale.
55 - *Cfr.* pagina 99 della Nota integrativa del Direttore generale.

(cap. 4U1403001) pari a 120,84 milioni di euro (-5,62 milioni di euro rispetto al 2020) e gli oneri per i trattamenti pensionistici integrativi a favore del personale dell'Istituto art. 64, comma 4, legge n. 144/1999 (cap. 4U1403005) pari a 122,06 milioni di euro (-8,07 milioni di euro rispetto al 2020);

- ✓ l'acquisto e costruzione di immobili strumentali (cap. 8U2112001) pari a 17,03 milioni di euro. Come illustrato al precedente paragrafo 8, la spesa complessiva *"è stata utilizzata per l'acquisizione di due immobili da destinare ad uso strumentale"*;
- ✓ le spese di manutenzione straordinaria per le strutture sociali (cap. 5U2112002) pari a 2,92 milioni di euro (+2,43 milioni di euro rispetto al 2020);
- ✓ l'acquisto di mobili, macchine, arredi e apparecchiature sanitarie degli uffici e istituzioni sanitarie (cap. 5U2112003) pari a 4,41 milioni di euro, con un incremento di 2,11 milioni di euro rispetto al 2020, *"dovuto al graduale rientro in presenza del personale, successivamente al periodo di pressoché totale svolgimento della prestazione lavorativa in modalità agile, durante le fasi più gravi dell'emergenza epidemiologica"*[56];
- ✓ le spese di manutenzione straordinaria per adeguamenti normativi in materia di sicurezza delle strutture sociali (cap. 5U2112005) pari a 1,36 milioni di euro (+1,10 milioni di euro rispetto al 2020);
- ✓ l'acquisto di macchine e attrezzature connesse con l'elaborazione automatica dati (cap. 5U2112008) pari a 16,80 milioni di euro, con un decremento di 14,12 milioni di euro rispetto al 2020. Come precisato nella Nota integrativa[57], *"nel corso del 2021, il capitolo è stato utilizzato prevalentemente per finanziare l'esecuzione dei contratti «Piano di Mantenimento e Adeguamento infrastruttura IT hardware, mainframe, software e relativi servizi accessori IBM per il Centro Elettronico Nazionale dell'INPS per il triennio 2021-2023», «Fornitura per l'aggiornamento tecnologico e il potenziamento dell'infrastruttura del CRM dell'Istituto» e l'adesione alla Convenzione Consip «Reti locali 7». La riduzione della spesa rispetto al 2020 è da ricondurre alla circostanza che nel precedente esercizio sono state acquistate, in Convenzione Consip, numerose apparecchiature, in particolare nuovi PC portatili, con relativi accessori, per permettere al personale INPS di poter svolgere la propria attività lavorativa in «modalità agile», senza necessità di accedere fisicamente agli uffici in conseguenza dell'applicazione delle misure governative di contenimento del diffondersi degli agenti patogeni da Covid-19. Inoltre, sempre nel 2020, è stato incrementato il contratto di «Fornitura e manutenzione di apparati storage per l'ambiente Mainframe e Server Farm del Centro Elettronico Nazionale» e sono stati acquisiti nuovi server in adesione alla Convenzione Consip «Tecnologie Server 2», al fine di potenziare le strutture in conseguenza dell'emergenza epidemiologica"*;
- ✓ le spese per l'acquisizione di prodotti e programmi (software) connessi con

56 - *Cfr.* pagina 106 della Nota integrativa del Direttore generale.
57 - *Cfr.* pagina 104 della Nota integrativa del Direttore generale.

la realizzazione di procedure automatizzate (cap. 5U2112009) pari a 89,57 milioni di euro (+18,37 milioni di euro rispetto al 2020). Anche in questo caso, l'aumento della spesa *"è da ricondurre principalmente al già menzionato ampliamento del contratto «Servizi di Application Development and Maintenance del parco applicativo INPS», per le attività di sviluppo applicativo. Le risorse del capitolo sono state utilizzate, altresì, per l'acquisizione di «Servizi di progettazione, sviluppo e manutenzione software» nell'ambito dell'Accordo quadro per i «Servizi applicativi per le pubbliche amministrazioni» stipulato da Consip, nonché per l'adesione all'Accordo Quadro Consip «Servizi applicativi in ottica cloud e servizi di PMO per le pubbliche amministrazioni»"*[58];

- ✓ le spese per manutenzione straordinaria e di adattamento degli stabili strumentali di proprietà (cap. 5U2112010) pari a 13,56 milioni di euro, in aumento di 3,65 milioni di euro rispetto al 2020;
- ✓ le spese di manutenzione straordinaria per la sicurezza e l'igiene sul posto di lavoro degli stabili di proprietà adibiti ad uffici e degli stabili strumentali, già di proprietà, trasferiti al FIP – ai sensi dell'art. n. 4 del decreto-legge n. 351/2001 convertito nella legge n. 410/2001 (cap. 5U2112014) pari a 10,53 milioni di euro, in decremento di 7,84 milioni di euro rispetto al 2020;
- ✓ la sottoscrizione di quote di fondi comuni di investimento immobiliare (cap. 8U2113003) che non registra impegni per il 2021 (-24,50 milioni di euro rispetto al 2020);
- ✓ la concessione di prestiti al personale dipendente ai sensi dell'art 59 del D.P.R. n. 509/1979 (cap. 4U2114003) pari a 97,76 milioni di euro, in aumento di 15,97 milioni di euro rispetto al 2020;
- ✓ la concessione di mutui edilizi al personale dipendente e cessato dal servizio ai sensi dell'art 59 del D.P.R. n. 509/79 e successive disposizioni integrative (cap. 4U2114004) pari a 78,29 milioni di euro, in aumento di 14,05 milioni di euro rispetto al 2020;
- ✓ l'indennità di buonuscita al personale cessato dal servizio (cap. 4U2115001) pari a 123,82 milioni di euro, in aumento di 24,43 milioni di euro rispetto al 2020, *"in ragione delle maggiori cessazioni dal servizio del personale che ha maturato i requisiti per il pensionamento"*;
- ✓ il trattamento di fine rapporto al personale cessato dal servizio (cap. 4U2115004) pari a 5,15 milioni di euro, in aumento di 1,02 milioni di euro rispetto al 2020.

58 - *Cfr.* pagina 104 della Nota integrativa del Direttore generale.

## *10. Le misure di contenimento delle spese*

Com'è noto, la legge 27 dicembre 2019, n. 160, all'art. 1, commi da n. 590 a n. 613, ha introdotto nuove disposizioni che incidono, a partire dall'esercizio 2020, sul quadro normativo previgente in materia di definizione e gestione delle spese delle amministrazioni pubbliche, che comporta effetti sulla composizione e sulla capacità della spesa per il funzionamento dell'Istituto.
Per quanto riguarda la disamina delle suddette disposizioni e, nello specifico, la quantificazione del tetto da applicare esclusivamente alle spese per acquisto di beni e servizi (escludendo quelle di natura informatica ed assumendo a riferimento i valori impegnati nel triennio 2016-2018), ai sensi del comma 591 della medesima legge, il Collegio ha effettuato le proprie verifiche le cui risultanze sono riportate nei verbali nn. 6, 13, 24 e 28 del 2020 e nelle relazioni alla Nota di assestamento al bilancio preventivo per l'anno 2020 (allegato "A" al verbale n. 31/2020), al Bilancio preventivo per l'anno 2021 (allegato "A" al verbale n. 43/2020) ed al Rendiconto generale per l'anno 2020 (allegato "A" al verbale n. 23/2021).

Con particolare riferimento ai trasferimenti al bilancio dello Stato, la Nota integrativa predisposta dal Direttore generale riporta sia il versamento ai sensi dell'art. 1, comma 594, della legge n. 160/2019, che il versamento relativo alle altre disposizioni tuttora vigenti, raggruppati per capitolo e per norma di applicazione.
Sotto il profilo finanziario, **l'ammontare complessivo del versamento al bilancio dello Stato per l'anno 2021 è pari ad euro 743.129.444,14**.
L'importo dovuto ai sensi dell'art. 1, comma 594, della legge di bilancio n. 160/2019 è pari ad euro 681.335.188,97, cui vanno aggiunti gli importi relativi alle disposizioni ancora vigenti (art. 67, comma 6, del decreto-legge n. 112/2008, convertito dalla legge n. 133/2008; art. 6, commi 1 e 14, del decreto-legge n. 78/2010, convertito dalla legge n. 122/2010) per complessivi euro 61.794.255,17.
La seguente tabella n. 29 riporta il quadro di sintesi dei versamenti all'entrata del bilancio dello Stato.

**TAB. N. 29 : SINTESI DELLE MISURE DI CONTENIMENTO DELLE SPESE** (importi in euro)

| Descrizione | | Consuntivo 2021 (Importo dovuto nel 2018) |
|---|---|---|
| **Riepilogo versamenti al bilancio dello Stato ai sensi dell'art. 1 comma 594, della legge di bilancio n. 160/2019 - Disposizioni di contenimento disapplicate di cui all'Allegato A** | | |
| **CAPITOLO 8U1206024** | | |
| art. 61, comma 1, legge n. 133/2008 | Riduzioni spese 30% per gli organi collegiali | 528.377,24 |
| art. 61, comma 2, legge n. 133/2008 | Spese per studi e consulenze | 102.500,00 |
| art. 61, comma 5, legge n. 133/2008 | Spese per convegni, mostre, pubblicità, ecc. | 575.145,13 |
| **Sub Totale: decreto-legge n. 112/2008 convertito dalla legge n. 133/2008** | | **1.206.022,37** |
| art. 6, comma 3, legge n. 122/2010 | Riduzione 10% indennità, retribuzioni organi collegiali | 60.481,26 |
| art. 6, comma 7, legge n. 122/2010 | Spesa per incarichi e consulenza | 561.604,69 |
| art. 6, comma 8, legge n. 122/2010 | Spese per relazioni pubbliche, rappresentanza, ecc. | 1.498.198,37 |
| art. 6, comma 12, legge n. 122/2010 | Spese per missioni (anche estero) | 6.683.213,12 |
| art. 6, comma 13, legge n. 122/2010 | Attività di formazione | 3.838.851,08 |
| **Sub Totale: decreto-legge n. 78/2010 convertito dalla legge n. 122/2010** | | **12.642.348,52** |
| art. 4, comma 66, legge n. 183/2011 | Misure di razionalizzazione organizzativa | 13.200.000,00 |
| art. 21, comma 8, legge n. 214/2011 | Riduzione spese di funzionamento | 100.000.000,00 |
| art. 4, comma 77, legge n. 92/2012 | Misure di razionalizzazione organizzativa aggiuntive | 72.000.000,00 |
| art. 8, comma 3, legge n. 135/2012 (D.L. n. 95/2012) | Riduzione spese per consumi intermedi | 90.517.878,72 |
| art. 1, comma 108, legge n. 228/2012 | Risparmi aggiuntivi spese funzionamento | 240.000.000,00 |
| art. 8, comma 4, lett. c) e art. 50, c. 3, D.L. n. 66/2014 | Ulteriori riduzioni di spesa per consumi intermedi | 45.258.939,36 |
| art. 1, comma 305, legge n. 190/2014 | Razionalizzazione procedure e tempi pagamento prestazioni, comunicazione del decesso entro 48 ore | 11.000.000,00 |
| art. 1, comma 307, legge n. 190/2014 | Razionalizzazione delle attività nell'ambito del servizio CUN | 41.000.000,00 |
| art. 6, comma 2, legge n. 109/2015 | Razionalizzazione delle procedure di pagamento Riduzione commissioni servizi pagamento prestazioni pensionistiche | 13.700.000,00 |
| art. 6, comma 2, lett. b), legge n. 109/2015 | Razionalizzazione delle procedure di pagamento Riduzione commissioni servizi pagamento prestazioni pensionistiche | 0,00 |
| art. 1, comma 608, legge n. 208/2015 | Razionalizzazione delle procedure di pagamento Riduzione compensi ai professionisti legali | 40.810.000,00 |
| **Sub Totale** | | **667.486.818,08** |
| **Totale capitolo 8U1206024** | | **681.335.188,97** |
| **Importo totale da versare ai sensi dell'art. 1 comma 594, della Legge di Bilancio n. 160/2019** | | **681.335.188,97** |
| **CAPITOLO 8U1206024** | | |
| art. 1, comma 11, legge n. 266/2005, come modificato dall'art. 6, comma 14, legge n. 122/2010 | Acquisto, manutenzione, noleggio autovetture e buoni taxi | 121.261,62 |
| **Totale capitolo 8U1206024** | | **121.261,62** |
| **CAPITOLO 8U1206025** | | |
| art. 6, comma 1, legge n. 122/2010 | Organi collegiali (gettone presenza 30 euro) | 67.425,55 |
| **Totale capitolo 8U1206025** | | **67.425,55** |
| **CAPITOLO 8U1206027** | | |
| art. 67, commi 5 e 6, legge n. 133/2008 | Fondi per contrattazione integrativa | 61.605.568,00 |
| **Totale capitolo 8U1206027** | | **61.605.568,00** |
| **Importo totale ulteriori disposizioni ancora vigenti (art. 6, commi 1 e 14, legge n. 122/2010 e art. 67, comma 6, legge n. 133/2008)** | | **61.794.255,17** |
| **TOTALE GENERALE VERSAMENTI AL BILANCIO DELLO STATO** | | **743.129.444,14** |

Fonte: Elaborazioni del Collegio sulla base dei dati contenuti nella nota integrativa del Direttore generale

E' esposto, separatamente, anche il versamento al bilancio dello Stato per la disposizione di cui all'art. 1, comma 306, della legge 23 dicembre 2014, n. 190, riferita all'indisponibilità dell'importo di 54,846 milioni di euro delle *"entrate per interessi attivi, al netto dell'imposta sostitutiva, derivanti dalla concessione di prestazioni creditizie agli iscritti alla Gestione unitaria delle prestazioni creditizie e sociali ex INPDAP di cui all'articolo 1, comma 245, della legge 23 dicembre 1996, n. 662"*.
Inoltre, l'art. 23-ter della legge n. 214/2011, comma 4, dispone che "*le risorse rivenienti dall'applicazione delle misure di cui al presente articolo sono annualmente versate al Fondo per l'ammortamento dei titoli di Stato*". In applicazione della norma in argomento e, in particolare, della disposizione di cui al citato comma 4, è stato versato allo Stato l'importo di euro 3.826.476,92.
Le suddette disposizioni ed il relativo versamento allo Stato non producono effetti sulle spese di funzionamento dell'Istituto.

Per quanto riguarda la misura di contenimento di cui al comma 591, dell'art. 1, della legge n. 160/2019, a partire dall'esercizio 2020 il tetto di spesa da applicare

esclusivamente alle spese per acquisto di beni e servizi (escludendo quelle di natura informatica e assumendo a riferimento i valori impegnati nel triennio 2016-2018), è stato quantificato nella misura di euro 396.140.146,88. Tale tetto di spesa, tra l'altro, per l'esercizio 2021, è stato rideterminato in 441.140.146,88 euro per effetto dell'art. 77 del decreto-legge n. 73/2021, convertito, con modificazioni, dalla legge n. 106/2021, che ha previsto, per l'INPS, il limite massimo di 45 milioni di euro per incrementare la misura di cui al citato art. 1, comma 591, della legge n. 160/2019.
Al riguardo, si rinvia a quanto rappresentato nella Nota integrativa del Direttore generale alle pagine 73, 74 e 91.
La Nota integrativa del Rendiconto 2021, come stabilito dal comma 597 della citata legge di bilancio 2020, indica in uno specifico paragrafo le modalità attuative delle disposizioni recate dai commi 590 e seguenti, nonché una serie di prospetti che espongono la dinamica degli impegni 2020-2021, assumendo a riferimento l'assetto del piano dei conti integrato di cui al D.P.R. n. 132/2013, articolato sulla base delle seguenti classificazioni:

1. spese per il personale in servizio;
2. spese per acquisto di beni e servizi (soggette alle norme di contenimento di cui all'art. 1, comma 591, legge n. 160/2019);
3. spese correnti ICT;
4. altre spese correnti;
5. uscite correnti non classificabili in altre voci;
6. spese ICT in conto capitale;
7. altre spese in conto capitale.

Rispetto all'anno precedente, il 2021 registra una riduzione di 20,94 milioni di euro (-0,6%) degli oneri di funzionamento, che costituisce il risultato di maggiori spese ICT correnti (+78,94 milioni di euro) e di investimento (+4,24 milioni di euro) e di altre spese in conto capitale (+19,49 milioni di euro) a fronte di minori spese per il personale (-63,39 milioni di euro), delle altre spese correnti (-9,29 milioni di euro) e delle uscite non classificabili in altre voci (-41,05 milioni di euro).
L'aggregato relativo alle «Spese per acquisto di beni e servizi», su cui ricadono gli effetti delle disposizioni richiamate in precedenza recate dalla legge di bilancio n. 160/2019, presenta una differenza in diminuzione di euro 9.874.588,63 (-2,5%) rispetto all'esercizio 2020 e di euro 54.346.420,94 (-12,3%) rispetto allo stanziamento complessivo 2021.

***Il Collegio ha verificato il rispetto del limite delle spese per acquisto di beni e servizi di cui all'art. 1, comma 591, della legge n. 160/2019 fissato per l'anno 2021 in euro 441.140.146,88, tenuto conto che le spese impegnate, nell'ambito del medesimo aggregato, ammontano a complessivi euro 386.185.660,21.***
***A tal proposito, il Collegio evidenzia che l'importo impegnato nell'esercizio risulta inferiore al tetto di spesa in origine quantificato in euro 396.140.146,88. Pertanto, non si è reso necessario l'utilizzo dell'incremento di 45 milioni di euro previsto dall'art. 77 del decreto-***

***legge n. 73/2021, convertito, con modificazioni, dalla legge n. 106/2021, la cui copertura finanziaria era stata disposta dalla medesima norma.***
***Ciò conferma, ancora una volta, la necessità di una corretta programmazione delle spese per acquisto di beni e servizi.***

## *11. Attestazione tempi di pagamento*

Per quanto riguarda l'attestazione dei tempi di pagamento, ai sensi dell'art. 41, comma 1, del decreto-legge 24 aprile 2014, n. 66, convertito dalla legge 23 giugno 2014, n. 89, il Collegio prende atto dell'attestazione prodotta dal Direttore centrale bilanci, contabilità e servizi fiscali e controfirmata dal Presidente del Consiglio di amministrazione.
L'indicatore di tempestività dei pagamenti (risultanti dalle procedure informatiche collegate alla fatturazione elettronica) è calcolato con le modalità previste dalla circolare n. 22 del 22 luglio 2015 del Ministero dell'economia e delle finanze - Dipartimento della Ragioneria generale dello Stato, recante «Indicazioni e chiarimenti in merito al calcolo dell'indicatore di tempestività dei pagamenti delle amministrazioni pubbliche, ai sensi dell'articolo 8, comma 3-bis, del decreto-legge 24 aprile 2014, n. 66, convertito, con modificazioni, dalla legge 23 giugno 2014, n. 89».
L'Istituto nella nota metodologica dell'allegato G della Nota integrativa precisa che *"per l'anno 2021, oggetto della presente Nota, il termine di scadenza delle obbligazioni commerciali dell'Istituto è stato previsto a 30 giorni, salvo diversa previsione a 60 giorni qualora giustificato dalla natura del contratto ed in base ad accordo scritto tra le parti"*.
Sono, pertanto, riportati i prospetti contenenti i dati – numero di fatture e valore delle stesse, suddivise per classi di tempi pagamenti –, rispetto alla scadenza a 30 e a 60 giorni delle fatture, relative alle spese di funzionamento pagate nel 2021, sia in conto competenza sia in conto residui, derivanti dalle acquisizioni di beni e servizi. I dati sono aggregati per classi di giorni effettivi intercorrenti tra il pagamento della fattura e la data di scadenza della stessa. Al riguardo, si riassumono i dati.

| Prospetto di sintesi | | | |
|---|---|---|---|
| Importo dei pagamenti relati a transazioni commerciali effettuati dopo la scadenza dei termini previsti dal decreto legislativo n. 231/2002 | | | |
| € 225.025.778,85 | | | |
| Indicatore annuale di tempestività dei pagamenti delle transazioni commerciali (art. 9 DPCM 22 settembre 2014) | | | |
| Numero Fatture | dal | al | ITP (giorni) |
| 63.022 | 01/01/2021 | 31/12/2021 | **-5,84** |

Rispetto all'anno 2020, in cui l'ITP si è attestato a 3,8 giorni, nel 2021 si registra un ITP pari a -5,84 giorni, che indica un anticipo medio dei pagamenti dell'Istituto pari a 5,84 giorni sulle scadenze delle fatture commerciali.
Si registra, altresì, un decremento dell'importo complessivo dei debiti commerciali saldati dopo la scadenza dei termini per l'anno 2021 di 36.102.323,38 euro, rispetto all'ammontare dei pagamenti effettuati in ritardo nell'anno 2020 pari a euro 261.128.102,23.
Lo stesso indicatore, ai sensi dell'art. 10 del DPCM 22 settembre 2014, in applicazione del decreto legislativo 14 marzo 2013, n. 33, è pubblicato sul sito istituzionale dell'INPS nella sezione "*Amministrazione trasparente/pagamenti dell'Amministrazione*".
Nella nota metodologica dell'allegato G è precisato, altresì, che "*come accennato, con il sopra menzionato messaggio n. 1085 del 15 marzo 2021, nel riepilogare la normativa di riferimento in tema di tempestività dei pagamenti, si è provveduto a fornire indicazioni operative e procedurali a tutte le Strutture dell'Istituto, attraverso la previsione di un articolato vademecum sulla gestione delle fatturazioni" e che "dal punto di vista organizzativo, la Direzione centrale risorse strumentali e centrale unica acquisti ha altresì costituito uno specifico gruppo di lavoro, coordinato da un dirigente in servizio presso la menzionata Direzione".*
Inoltre, la medesima nota metodologica riporta che "*attraverso una produttiva interlocuzione con rappresentanti del Ministero dell'Economia e delle Finanze, contestualmente ai monitoraggi ispettivi intrapresi dal Ministero stesso su tutto il territorio nazionale in ordine alla tempestività dei pagamenti e alla gestione del debito commerciale da parte dell'Istituto, si è provveduto ad un sostanziale allineamento dei dati forniti dalla procedura amministrativo-contabile dell'Istituto (SAP SIGEC) con quelli risultanti dalla procedura di certificazione dei crediti (PCC) gestita dal menzionato Dicastero, sulla base della quale sono calcolati gli indici ufficiali di tempestività, nonché la quantificazione del debito annuale scaduto".*
Infine, la nota metodologica riporta che "*stata rilasciata nel mese di giugno una specifica procedura informatica che, attraverso il monitoraggio «in real time» dei pagamenti di tutte le Sedi dell'Istituto, consentirà di individuare*

*tempestivamente eventuali ritardi nei pagamenti ovvero anomali accumuli di fatture non pagate, anche di ordine locale, e intervenire attraverso idonee misure correttive".*

Tra i documenti allegati risulta anche l'elenco delle istanze di certificazione dei crediti presenti sulla piattaforma crediti commerciali.
Ai sensi dell'art. 7 del decreto-legge 8 aprile 2013, n. 35, convertito dalla legge 6 giugno 2013, n. 64, l'Istituto è accreditato e registrato sulla piattaforma di certificazione dei crediti commerciali (PCC).
Si evidenzia che, nel 2021, sono state avanzate n. 9 istanze di certificazione riguardanti n. 13 fatture.
Come evidenziato dall'Istituto, al 31 dicembre 2021, non sussistono debiti nei confronti dei fornitori non iscritti in bilancio e privi di copertura finanziaria.

## *12. Attività di vigilanza effettuata dall'organo di controllo nel corso dell'esercizio*

Il Collegio, nel corso dell'esercizio relativo all'anno 2021, ha svolto la propria attività in conformità alla normativa vigente, nonché ai generali principi contabili applicabili agli Enti pubblici non economici e alle direttive impartite dai Ministeri vigilanti. In particolare, anche attraverso modalità di lavoro a distanza, in considerazione delle limitazioni imposte dalla normativa emergenziale per il contrasto alla pandemia da Covid-19, il Collegio ha partecipato a tutte le n. 32 riunioni del Consiglio di amministrazione dell'Istituto, formulando osservazioni, rilievi e raccomandazioni nei propri verbali. il Collegio ha, altresì, partecipato alle n. 11 sedute del Consiglio di indirizzo e vigilanza.
In linea di continuità con le attività e le funzioni svolte nell'anno 2020, il Collegio ha assiduamente partecipato alle riunioni dei Comitati amministratori di gestioni e fondi operanti nell'Ente. Ha, inoltre, effettuato verifiche amministrativo-contabili, richiedendo la necessaria collaborazione alle competenti strutture centrali dell'Istituto. Non è stato, invece, possibile effettuare le verifiche programmate mediante appositi accessi ispettivi presso le strutture territoriali dell'Istituto a causa delle limitazioni imposte dalla pandemia da Covid-19.
Nello svolgimento delle proprie funzioni, il Collegio ha effettuato le verifiche di propria competenza, riscontrando la legittimità e la regolarità amministrativa della gestione dell'Ente e improntando la propria azione secondo i principi della continuità, del campionamento e della programmazione dei controlli, previsti dall'art. 20 del decreto legislativo 30 giugno 2011, n. 123, nonché in conformità alle procedure previste dal proprio «Disciplinare sul funzionamento del Collegio dei sindaci».
In caso di riscontro di irregolarità, a seguito dell'esame della documentazione pervenuta, il Collegio ha proceduto alla formulazione di puntuali rilievi nei propri verbali, segnalando le criticità emerse ai Ministeri vigilanti e, ove necessario, alle competenti autorità giurisdizionali.

## *13. Considerazioni finali*

Sulla base di quanto evidenziato nelle pagine precedenti della presente Relazione, nel Rendiconto predisposto dall'INPS emergono i seguenti risultati differenziali di bilancio al 31 dicembre 2021:

| | 2019 | 2020 | 2021 |
|---|---|---|---|
| | (importi in milioni di euro) | | |
| differenziale di cassa * | -115.531 | -168.139 | -144.862 |
| disavanzo economico di esercizio | -7.283 | -25.200 | -3.711 |
| avanzo/disavanzo finanziario di competenza | 6.687 | -7.152 | 2.057 |
| avanzo di amministrazione | 108.905 | 88.415 | 88.576 |
| situazione patrimoniale netta | 39.759 | 14.559 | 10.848 |

* Tali importi sono al netto dei trasferimenti da parte dello Stato per il finanziamento della GIAS e della gestione invalidi civili (che per il 2021 sono complessivamente pari a 144.215 milioni di euro)

***Dai dati esposti nel Rendiconto generale in esame il Collegio conferma le considerazioni formulate nelle recenti relazioni ai documenti di bilancio, in ordine alla composizione, sul piano contabile, dell'avanzo di amministrazione, che a fine 2021 risulta essere di 88.576 milioni di euro. Si rammenta che al risultato di amministrazione contribuisce un ammontare di residui attivi, pari a 156.213 milioni di euro.***

***A tal proposito, il Collegio evidenzia che, in relazione ai residui attivi derivanti da contributi dei datori di lavoro e degli iscritti, per 117.059 milioni di euro, è stato iscritto in bilancio un fondo svalutazione pari a 94.246 milioni di euro. Per tali crediti permane una situazione di incertezza rispetto al grado di esigibilità; inoltre, occorre rilevare la mancata eliminazione nei residui attivi delle somme di cui all'art. 4 del decreto-legge 22 marzo 2021, n. 41, quantificate in 13.134 milioni di euro, come comunicato dall'Agenzia delle entrate-Riscossione.***

***Sono, altresì, presenti tra i residui attivi situazioni di partite pregresse non ancora definite, come, ad esempio, i residui attivi riportati nel Rendiconto 2021 al capitolo 2E1206003 «valori capitali per copertura di trattamenti pensionistici già erogati da fondi integrativi di previdenza esistenti presso gli enti disciolti», pari a 4.633 milioni di euro, che fa rilevare un andamento sempre crescente. Infine, anche la situazione del capitolo 2E1309001 «recupero di prestazioni pensionistiche», che, alla fine dell'esercizio, presenta un residuo attivo di 4.423 milioni di euro, dovrà essere attentamente monitorata dall'Istituto.***

***Sul fronte dei residui passivi, si sottolinea l'incidenza del debito nei confronti dello Stato per anticipazioni di Tesoreria pari a 32.155 milioni di euro (capitolo 8U2217001 «rimborso delle anticipazioni effettuate dalla Tesoreria centrale dello Stato ai sensi dell'art. 16 della legge n. 370/1974»). Va rammentato che i commi 634 e 635 dell'articolo 1 della legge 30 dicembre 2021, n. 234 hanno previsto, a partire dall'anno 2022, una specifica procedura per la sistemazione contabile delle***

***suddette partite iscritte al conto sospeso.***
***Il Collegio sottolinea, come già fatto nelle relazioni ai precedenti Rendiconti, che, contrariamente a quanto prescritto dall'art. 43 del Regolamento per l'amministrazione e la contabilità dell'INPS, nella tabella dimostrativa del risultato di amministrazione non risulta la distinzione fra i fondi non vincolati e quelli vincolati con la evidenziazione dei fondi destinati al finanziamento delle spese in conto capitale. Tale distinzione è, invece, necessaria per evidenziare il debito per anticipazioni sul fabbisogno finanziario delle gestioni previdenziali, ai sensi dell'art. 35, comma 6, legge n. 448/1998, che al 31 dicembre 2021 ha raggiunto l'importo complessivo di 32.137 milioni di euro, nonché gli accantonamenti al fondo rischi ed oneri, come previsto dall'art. 18, comma 2, del vigente Regolamento di amministrazione e contabilità.***
***Pertanto, il Collegio rileva la necessità che l'Istituto proceda alla quantificazione della parte vincolata dell'avanzo di amministrazione, nonché alla puntuale ricognizione dei residui attivi, come sopra evidenziato, prima dell'eventuale utilizzo dell'avanzo di amministrazione, che deve essere effettivamente realizzato e disponibile.***
***Il risultato economico d'esercizio dell'Ente (in negativo per 3.711 milioni di euro) comporta l'ulteriore diminuzione del risultato patrimoniale, per il 2021 pari a 10.848 milioni di euro, che conferma la presenza di fattori erosivi di carattere strutturale, già evidenziati nelle relazioni del Collegio sindacale ai Rendiconti dei precedenti esercizi.***

***Il confronto tra i risultati del Rendiconto 2021 rispetto a quanto previsto nella Nota di assestamento alle previsioni 2021 evidenzia sensibili scostamenti che denotano una inadeguata programmazione, da parte dell'Istituto, che, in generale, ha comportato una sottostima delle entrate ed una sovrastima delle uscite. In particolare:***
***Gestione economico-patrimoniale***
- ***il risultato economico di esercizio, stimato nelle previsioni assestate in -15.462 milioni di euro, ha registrato, invece, a fine esercizio un valore pari a -3.711 milioni di euro con uno scostamento di 11.751 milioni di euro;***

***Gestione finanziaria di competenza***
- ***il saldo tra gli accertamenti e gli impegni, stimato nelle previsioni assestate in -8.600 milioni di euro, si è attestato a fine esercizio a 2.057 milioni di euro con uno scostamento di 10.657 milioni di euro;***

***Gestione finanziaria di cassa***
- ***il saldo tra le riscossioni – al netto dei trasferimenti e delle anticipazioni dallo Stato – ed i pagamenti (differenziale di cassa), stimato nelle previsioni assestate in -166.600 milioni di euro, è risultato a fine esercizio pari a -144.862 milioni di euro con uno scostamento di 21.738 milioni di euro.***

***In relazione a tale ultimo scostamento, il Collegio rileva che l'anticipazione dal bilancio dello Stato, pari a 12.085 milioni di euro, è risultata eccedente rispetto al reale fabbisogno di cassa dell'Istituto. Inoltre, l'importo impegnato nell'esercizio per le spese per acquisto di beni e servizi è risultato inferiore al tetto di spesa di cui all'art. 1, comma 591, in origine quantificato in euro 396.140.146,88. Pertanto, non si è reso necessario l'utilizzo dell'incremento di 45 milioni di euro previsto dall'art. 77 del decreto-legge n. 73/2021, convertito, con modificazioni, dalla legge n. 106/2021, la cui copertura finanziaria era stata disposta dalla medesima norma.***

A conclusione dell'esame del documento contabile in parola, **si formulano le seguenti considerazioni e raccomandazioni di carattere generale.**

- ✓ Si raccomanda di migliorare il processo di programmazione delle entrate e delle spese, sia in termini di competenza che di cassa.
- ✓ Si raccomanda di proseguire nell'azione di riaccertamento dei residui attivi, intensificando le operazioni di verifica del loro effettivo grado di esigibilità e della sussistenza dei presupposti giuridici e contabili che ne giustifichino il mantenimento, con particolare riguardo alla situazione dei crediti contributivi. Particolare attenzione dovrà essere dedicata alle procedure volte a dare attuazione alle disposizioni previste dall'art. 4, comma 4, del decreto-legge n. 41/2021, relative all'annullamento dei crediti contributivi di importo residuo fino a 5.000 euro e di proseguire con l'eliminazione dei ruoli inferiori a 1.000 euro relativi ai carichi affidati a Riscossione Sicilia S.p.A. che non risultano ancora comunicati da Agenzia delle entrate-Riscossione, al fine di procedere alle conseguenti cancellazioni di crediti e i relativi prelievi dal fondo svalutazione.
- ✓ Si conferma la raccomandazione di porre in essere adeguate iniziative volte al superamento del più volte rilevato disallineamento tra la situazione patrimoniale e la situazione amministrativa, per quanto concerne i crediti contributivi.
- ✓ Si raccomanda di continuare a monitorare l'andamento del contenzioso al fine di procedere ai necessari accantonamenti e garantire la congruità del relativo fondo rischi.
- ✓ In materia di cessione, sia in forma diretta che indiretta, degli immobili da reddito, si richiama quanto disposto dall'art. 38, comma 2, del decreto-legge 24 aprile 2017, n. 50, convertito, con modificazioni, dalla legge 21 giugno 2017, n. 96.
- ✓ Si raccomanda di prevedere l'eventuale istituzione di nuovi capitoli, in via ordinaria, entro l'esercizio di riferimento.
- ✓ Si conferma la necessità di intraprendere idonee misure atte a fronteggiare il progressivo peggioramento economico-finanziario e patrimoniale di taluni fondi e gestioni, nonostante alcuni di essi abbiano beneficiato dell'intervento normativo di cui all'art. 1, commi 178 e 179, della legge n. 205/2017.

# INPS

# *RENDICONTO*

# *DELLE GESTIONI E FONDI*

# *AMMINISTRATI*

# PARTE SECONDA

## 1. Le gestioni ed i fondi amministrati

### 1.1. Premessa

Questa sezione è dedicata all'esame dei singoli bilanci delle gestioni e dei fondi amministrati dall'INPS, sulla base degli elementi informativi forniti dall'Istituto. Nelle seguenti tabelle n. 30/A e n. 30/B sono rappresentati i risultati economico-patrimoniali delle gestioni e dei fondi relativi all'esercizio 2021, confrontati con i corrispondenti dati dei consuntivi degli anni 2019 e 2020[1].

Preliminarmente, il Collegio rileva come le singole Relazioni alle Gestioni non sempre evidenziano adeguatamente le cause degli scostamenti più rilevanti rispetto all'anno precedente.

Di seguito, si formulano osservazioni e considerazioni di carattere generale su problematiche relative ad alcune poste contabili che si riflettono sul bilancio, nonché su aspetti amministrativi, organizzativi e gestionali dell'Istituto, con particolare attenzione alle gestioni che presentano un consolidato *trend* di risultati negativi e che hanno accumulato rilevanti disavanzi patrimoniali.

***Per tali gestioni e fondi il Collegio, come già in precedenza osservato, rinnova l'invito a valutare:***

***a) la permanenza dei presupposti che giustifichino la prosecuzione di tali separate evidenze contabili, in considerazione dell'andamento economico-patrimoniale e della peculiarità di talune gestioni e fondi;[2]***

***b) l'opportunità di proporre soluzioni nelle idonee sedi istituzionali, per intervenire sull'attuale quadro normativo al fine di un più razionale assetto delle medesime.[3]***

Come già rappresentato con riguardo ai precedenti documenti contabili, per alcune gestioni (ad esempio GIAS), continua a permanere la non completa rispondenza degli importi esposti nei prospetti di dettaglio allegati alle relazioni dei consuntivi in esame con quanto indicato nei rispettivi conti economici, a causa della diversa aggregazione delle voci.

***Su tale punto il Collegio invita l'Amministrazione a proseguire nelle iniziative dirette a ridurre ulteriormente le difformità riscontrate.***

---

1 - I valori esposti risentono di arrotondamenti all'unità di misura (milioni di euro) utilizzata.

2 Quali il Fondo di previdenza degli addetti alle abolite imposte di consumo (n. 9), la Gestione speciale per i trattamenti pensionistici già erogati dal soppresso Fondo previdenziale ed assistenziale degli spedizionieri doganali (n. 11), il Fondo integrativo dell'assicurazione generale obbligatoria per l'invalidità la vecchiaia ed i superstiti a favore del personale dipendente dalle aziende private del gas (n. 14), il Fondo di previdenza per il personale del Consorzio autonomo del porto di Genova e dell'Ente autonomo del porto di Trieste (n. 17), il Fondo di previdenza delle iscrizioni collettive (n. 18), l'Assicurazione facoltativa per l'invalidità e la vecchiaia (n. 21), il Fondo per il concorso agli oneri contributivi per la copertura assicurativa previdenziale dei periodi non coperti da contribuzione di cui al D.Lgs. n. 564/1996 e dei lavoratori iscritti alla Gestione di cui all'art. 2, comma 26, legge n. 335/1995 (n. 33).

3 Quali la Gestione speciale di previdenza per i dipendenti dalle imprese esercenti miniere, cave e torbiere (n. 13), il Fondo per l'erogazione dei trattamenti previdenziali vari (n. 22), il Fondo di solidarietà per il sostegno del reddito, dell'occupazione e della riconversione e riqualificazione professionale del personale del gruppo Poste Italiane S.p.a. (n. 39).

**TAB. N. 30/A : ANDAMENTO ECONOMICO-PATRIMONIALE DELLE GESTIONI AMMINISTRATE DALL'ISTITUTO**

| Numero | GESTIONI | Risultato economico di esercizio | | | Differenze Consuntivo 2021 su Consuntivo 2020 |
|---|---|---|---|---|---|
| | | CONSUNTIVO 2019 | CONSUNTIVO 2020 | CONSUNTIVO 2021 | |
| | | (in milioni di euro) | | | |
| | **Comparto dei lavoratori dipendenti** | **8.850** | **-3.491** | **14.700** | **18.191** |
| 2 | Fondo pensioni lavoratori dipendenti (comprensivo degli ex Fondi sostitutivi trasporti, elettrici e telefonici e INPDAI) * | 3.267 | 312 | 7.735 | 7.423 |
| 3 | Gestione prestazioni temporanee ai lavoratori dipendenti ** | 5.583 | -3.803 | 6.965 | 10.768 |
| | **Comparto dei lavoratori autonomi:** | **-3.743** | **-6.554** | **-3.231** | **3.323** |
| 5 | Gestione dei contributi e delle prestazioni previdenziali coltivatori diretti, mezzadri e coloni | -2.724 | -2.565 | -2.911 | -346 |
| 6 | Gestione dei contributi e delle prestazioni previdenziali artigiani | -5.461 | -6.406 | -5.704 | 702 |
| 7 | Gestione dei contributi e delle prestazioni previdenziali esercenti attività commerciali | -2.784 | -4.438 | -2.247 | 2.191 |
| 8 | Gestione per la tutela previdenziale dei lavoratori "parasubordinati" | 7.226 | 6.855 | 7.631 | 776 |
| | **Gestioni pensionistiche esclusive dell'AGO** | **-12.498** | **-14.023** | **-14.435** | **-412** |
| 44 | Gestione speciale di previdenza dei dipendenti dell'amministrazione pubblica (INPDAP) | -12.498 | -14.023 | -14.435 | -412 |
| | **Fondi di previdenza sostitutivi dell'AGO** | **-502** | **-648** | **-596** | **52** |
| 9 | Fondo previdenza imposte di consumo | 0 | 0 | 0 | 0 |
| 10 | Fondo previdenza personale di volo | -149 | -214 | -227 | -13 |
| 11 | Fondo spedizionieri doganali | 0 | 0 | 0 | 0 |
| 12 | Fondo Ferrovie dello Stato S.p.A. | 0 | 0 | 0 | 0 |
| 41 | Fondo speciale di previdenza per gli sportivi | 0 | 0 | 0 | 0 |
| 45 | Gestione speciale di previdenza e assistenza per i lavoratori dello spettacolo (ENPALS) | 304 | 155 | 328 | 173 |
| 42 | Gestione speciale di previdenza per il personale delle Poste Italiane S.p.A. | -657 | -589 | -697 | -108 |
| | **Gestioni speciali integrative dell'AGO** | **24** | **11** | **5** | **-6** |
| 13 | Gestione speciale minatori | -9 | -8 | -8 | 0 |
| 14 | Fondo previdenza gasisti | -10 | -10 | -9 | 1 |
| 15 | Fondo previdenza esattoriali | 43 | 29 | 22 | -7 |
| 16 | Gestione speciale dipendenti Enti disciolti (evidenza contabile) | 0 | 0 | 0 | 0 |
| 17 | Fondo di previdenza personale porti GE/TS | 0 | 0 | 0 | 0 |
| | **Altri Fondi o Gestioni** | **586** | **-494** | **-155** | **337** |
| 20 | Fondo previdenza clero | -44 | -44 | -41 | 3 |
| 18 | Fondo previdenza iscrizioni collettive | 0 | 0 | 0 | 0 |
| 22 | Fondo erogazione trattamenti vari | 0 | 0 | 0 | 0 |
| 31 | Fondo solidarietà del personale del credito | 37 | -3 | -35 | -32 |
| 32 | Fondo solidarietà del personale del credito cooperativo | 4 | 4 | 3 | -1 |
| 35 | Fondo solidarietà del personale già dipendente dall'amministrazione autonoma dei Monopoli di Stato | 0 | 0 | 0 | 0 |
| 33 | Fondo per la copertura assicurativa previdenziale dei periodi non coperti da contribuzione | 14 | 14 | 14 | 0 |
| 37 | Fondo solidarietà del personale addetto al servizio di riscossione dei tributi erariali | 0 | -1 | -3 | -2 |
| 38 | Fondo solidarietà per il settore del trasporto aereo e del sistema aeroportuale | 80 | 67 | -116 | -183 |
| 39 | Fondo solidarietà del personale del gruppo Poste Italiane | -6 | 17 | 16 | -1 |
| 43 | Fondo solidarietà del personale dipendente dalle imprese assicuratrici e delle società di assistenza | 7 | -1 | 2 | 3 |
| 46 | Fondo di integrazione salariale (già Fondo solidarietà residuale) | 459 | -558 | -57 | 501 |
| 47 | Fondo per le politiche attive per il personale delle società del gruppo Ferrovie dello Stato italiane | 2 | 4 | -20 | -24 |
| 48 | Fondo solidarietà per il personale delle aziende del trasporto pubblico | 17 | -7 | 17 | 24 |
| 49 | Fondo solidarietà del settore marittimo SOLIMARE | 3 | -2 | 1 | 3 |
| 50 | Fondo di solidarieà bilaterale ormeggiatori e barcaioli dei porti italiani | 0 | 0 | 0 | 0 |
| 51 | Fondo territoriale intersettoriale della Provincia autonoma di Trento -Fondo di solidarietà del Trentino | 5 | 7 | 0 | -7 |
| 52 | Fondo di solidarietà bilaterale della provincia autonoma di Bolzano – Alto Adige | 6 | 15 | -3 | -18 |
| 53 | Fondo bilaterale di solidarietà per il sostegno del reddito del personale del settore dei servizi ambientali | - | - | 27 | 27 |
| 54 | Fondo di solidarietà bilaterale per le attività professionali | - | - | 41 | 41 |
| | Altri Fondi e Gestioni minori *** | 2 | -4 | -1 | 3 |
| | **TOTALE GESTIONI PREVIDENZIALI** | **-7.283** | **-25.199** | **-3.711** | **21.483** |
| | Gestione provvisoria ex SCAU ed ex SPORTASS | 0 | -1 | 0 | 1 |
| | Fondo di riserva per spese impreviste | 0 | 0 | 0 | 0 |
| 24/25 | G.I.A.S. e Gestione erogazione delle prestazioni invalidi civili | 0 | 0 | 0 | 0 |
| | **TOTALE COMPLESSIVO** | **-7.283** | **-25.200** | **-3.711** | **21.484** |

(*) Comprende le poste economiche e patrimoniali della Gestione speciale per l'erogazione dei trattamenti pensionistici al personale degli Enti Pubblici Creditizi (**n. 4**) e del Fondo solidarietà personale già dipendente da imprese di assicurazione poste in liquidazione coatta amm.va (**n. 34**).

(**) Comprende le poste economiche e patrimoniali della Gestione trattamenti disoccupazione frontalieri (**n. 23**)

(***) Comprende le poste economiche e patrimoniali delle seguenti Gestioni: **n. 19** (Fondo di previdenza per le persone che svolgono lavori di cura non retribuiti derivanti da responsabilità familiari), **n. 21** (Assicurazione facoltativa per l'invalidità e la vecchiaia), **n. 26** (Gestione per la riscossione dei contributi del Servizio Sanitario Nazionale), **n. 27** (Gestione per la riscossione dei contributi per conto terzi), **n. 28** (Gestione per la riscossione dei contributi del Servizio Sanitario Nazionale da destinare allo Stato già di pertinenza delle Regioni e province autonome), **n. 29** (Gestione per la riscossione dei contributi di malattia per periodi fino al 31.12.1979, art. 23 quinquies della legge 29.2.1980, n. 33), **n. 30** (Gestione per la regolazione dei rapporti debitori verso lo Stato da parte delle Gestioni previdenziali per anticipazioni sul relativo fabbisogno finanziario) e **n. 40** (Fondo per l'erogazione ai lavoratori dipendenti del settore privato dei trattamenti di fine rapporto di cui all'art. 2120 del codice civile).

**TAB. N. 30/B : ANDAMENTO ECONOMICO-PATRIMONIALE DELLE GESTIONI AMMINISTRATE DALL'ISTITUTO** (segue)

| Numero | GESTIONI | Situazione patrimoniale netta al 31 dicembre | | |
|---|---|---|---|---|
| | | CONSUNTIVO 2019 | CONSUNTIVO 2020 | CONSUNTIVO 2021 |
| | | (in milioni di euro) | | |
| | **Comparto dei lavoratori dipendenti** | **104.351** | **100.860** | **115.560** |
| 2 | Fondo pensioni lavoratori dipendenti (comprensivo degli ex Fondi sostitutivi trasporti, elettrici e telefonici e INPDAI) * | -100.100 | -99.788 | -92.053 |
| 3 | Gestione prestazioni temporanee ai lavoratori dipendenti ** | 204.451 | 200.648 | 207.613 |
| | **Comparto dei lavoratori autonomi:** | **-48.091** | **-54.646** | **-57.876** |
| 5 | Gestione dei contributi e delle prestazioni previdenziali coltivatori diretti, mezzadri e coloni | -89.862 | -92.427 | -95.337 |
| 6 | Gestione dei contributi e delle prestazioni previdenziali artigiani | -74.871 | -81.277 | -86.981 |
| 7 | Gestione dei contributi e delle prestazioni previdenziali esercenti attività commerciali | -14.281 | -18.720 | -20.967 |
| 8 | Gestione per la tutela previdenziale dei lavoratori "parasubordinati" | 130.923 | 137.778 | 145.409 |
| | **Gestioni pensionistiche esclusive dell'AGO** | **-22.245** | **-36.267** | **-50.703** |
| 44 | Gestione speciale di previdenza dei dipendenti dell'amministrazione pubblica (INPDAP) | -22.245 | -36.267 | -50.703 |
| | **Fondi di previdenza sostitutivi dell'AGO** | **3.544** | **2.896** | **2.300** |
| 9 | Fondo previdenza imposte di consumo | 0 | 0 | 0 |
| 10 | Fondo previdenza personale di volo | -1.166 | -1.380 | -1.608 |
| 11 | Fondo spedizionieri doganali | 13 | 13 | 13 |
| 12 | Fondo Ferrovie dello Stato S.p.A. | 1 | 1 | 1 |
| 41 | Fondo speciale di previdenza per gli sportivi | 0 | 0 | 0 |
| 45 | Gestione speciale di previdenza e assistenza per i lavoratori dello spettacolo (ENPALS) | 5.396 | 5.551 | 5.880 |
| 42 | Gestione speciale di previdenza per il personale delle Poste Italiane S.p.A. | -700 | -1.289 | -1.986 |
| | **Gestioni speciali integrative dell'AGO** | **564** | **575** | **580** |
| 13 | Gestione speciale minatori | -590 | -599 | -606 |
| 14 | Fondo previdenza gasisti | 107 | 97 | 88 |
| 15 | Fondo previdenza esattoriali | 1.047 | 1.076 | 1.098 |
| 16 | Gestione speciale dipendenti Enti disciolti (evidenza contabile) | 0 | 0 | 0 |
| 17 | Fondo di previdenza personale porti GE/TS | 0 | 0 | 0 |
| | **Altri Fondi o Gestioni** | **1.597** | **1.103** | **949** |
| 20 | Fondo previdenza clero | -2.260 | -2.304 | -2.346 |
| 18 | Fondo previdenza iscrizioni collettive | 13 | 13 | 13 |
| 22 | Fondo erogazione trattamenti vari | -134 | -134 | -134 |
| 31 | Fondo solidarietà del personale del credito | 132 | 128 | 94 |
| 32 | Fondo solidarietà del personale del credito cooperativo | 68 | 72 | 76 |
| 35 | Fondo solidarietà del personale già dipendente dall'amministrazione autonoma dei Monopoli di Stato | 0 | 0 | 0 |
| 33 | Fondo per la copertura assicurativa previdenziale dei periodi non coperti da contribuzione | 376 | 390 | 404 |
| 37 | Fondo solidarietà del personale addetto al servizio di riscossione dei tributi erariali | 11 | 10 | 8 |
| 38 | Fondo solidarietà per il settore del trasporto aereo e del sistema aeroportuale | 967 | 1.034 | 918 |
| 39 | Fondo solidarietà del personale del gruppo Poste Italiane | 116 | 133 | 149 |
| 43 | Fondo solidarietà del personale dipendente dalle imprese assicuratrici e delle società di assistenza | 44 | 43 | 45 |
| 46 | Fondo di integrazione salariale (già Fondo solidarietà residuale) | 2.125 | 1.567 | 1.510 |
| 47 | Fondo per le politiche attive per il personale delle società del gruppo Ferrovie dello Stato italiane | 21 | 25 | 5 |
| 48 | Fondo solidarietà per il personale delle aziende del trasporto pubblico | 79 | 72 | 89 |
| 49 | Fondo solidarietà del settore marittimo SOLIMARE | 18 | 16 | 17 |
| 50 | Fondo di solidarieà bilaterale ormeggiatori e barcaioli dei porti italiani | 1 | 0 | 0 |
| 51 | Fondo territoriale intersettoriale della Provincia autonoma di Trento -Fondo di solidarietà del Trentino | 18 | 25 | 25 |
| 52 | Fondo di solidarietà bilaterale della provincia autonoma di Bolzano – Alto Adige | 16 | 31 | 28 |
| 53 | Fondo bilaterale di solidarietà per il sostegno del reddito del personale del settore dei servizi ambientali | - | - | 27 |
| 54 | Fondo di solidarietà bilaterale per le attività professionali | - | - | 41 |
| | Altri Fondi e Gestioni minori *** | -14 | -18 | -20 |
| | **TOTALE GESTIONI PREVIDENZIALI** | **39.720** | **14.521** | **10.809** |
| | Gestione provvisoria ex SCAU ed ex SPORTASS | 39 | 38 | 39 |
| | Fondo di riserva per spese impreviste | 0 | 0 | 0 |
| 24/25 | G.I.A.S. e Gestione erogazione delle prestazioni invalidi civili | 0 | 0 | 0 |
| | **TOTALE COMPLESSIVO** | **39.759** | **14.559** | **10.848** |

(*) Comprende le poste economiche e patrimoniali della Gestione speciale per l'erogazione dei trattamenti pensionistici al personale degli Enti Pubblici Creditizi (**n. 4**) e del Fondo solidarietà personale già dipendente da imprese di assicurazione poste in liquidazione coatta amm.va (**n. 34**).

(**) Comprende le poste economiche e patrimoniali della Gestione trattamenti disoccupazione frontalieri (**n. 23**)

(***) Comprende le poste economiche e patrimoniali delle seguenti Gestioni: **n. 19** (Fondo di previdenza per le persone che svolgono lavori di cura non retribuiti derivanti da responsabilità familiari), **n. 21** (Assicurazione facoltativa per l'invalidità e la vecchiaia), **n. 26** (Gestione per la riscossione dei contributi del Servizio Sanitario Nazionale), **n. 27** (Gestione per la riscossione dei contributi per conto terzi), **n. 28** (Gestione per la riscossione dei contributi del Servizio Sanitario Nazionale da destinare allo Stato già di pertinenza delle Regioni e province autonome), **n. 29** (Gestione per la riscossione dei contributi di malattia per periodi fino al 31.12.1979, art. 23 quinquies della legge 29.2.1980, n. 33), **n. 30** (Gestione per la regolazione dei rapporti debitori verso lo Stato da parte delle Gestioni previdenziali per anticipazioni sul relativo fabbisogno finanziario) e **n. 40** (Fondo per l'erogazione ai lavoratori dipendenti del settore privato dei trattamenti di fine rapporto di cui all'art. 2120 del codice civile).

Il **risultato economico di esercizio (al netto delle riserve) delle gestioni**, complessivamente considerate, **presenta un saldo negativo di 3.711 milioni di euro**, a fronte del risultato negativo di 25.200 milioni di euro registrato nel 2020, con un miglioramento di 21.484 milioni di euro.
Conseguentemente, la **situazione patrimoniale netta delle gestioni**, complessivamente considerate, **si attesta a 10.848 milioni di euro,** rispetto al patrimonio netto positivo di 14.559 milioni di euro registrato nel 2020.

***Relativamente all'andamento economico-patrimoniale delle gestioni e fondi, il Collegio ritiene utile anticipare alcune considerazioni, mentre rinvia l'analisi più dettagliata alle relazioni delle singole gestioni/fondi di seguito riportate.***

Il **comparto dei lavoratori dipendenti**, che raggruppa il Fondo pensioni dei lavoratori dipendenti (incluse le separate contabilità degli ex Fondi trasporti, elettrici, telefonici e dell'ex INPDAI) e la Gestione delle prestazioni temporanee, chiude con un risultato economico di esercizio positivo di 14.700 milioni di euro, a fronte di un risultato economico negativo di 3.491 milioni di euro dell'esercizio precedente. Tale ammontare è costituito dalla somma algebrica del risultato economico positivo del Fondo pensioni lavoratori dipendenti comprensivo delle citate contabilità separate pari a 7.735 milioni di euro (312 milioni di euro nel 2020) e del risultato economico positivo della Gestione delle prestazioni temporanee pari a 6.965 milioni di euro (-3.803 milioni di euro nel 2020).
Come riportato nella Nota integrativa che accompagna il Rendiconto generale 2021, con riferimento al Fondo pensioni dei lavoratori dipendenti, *"nel 2021 si è manifestata, infatti, una consistente ripresa dell'attività produttiva rispetto all'anno 2020, che era stato caratterizzato dalla fase più acuta della pandemia da covid-19. Il conseguente aumento dell'occupazione alle dipendenze, rispetto all'esercizio precedente nel quale si erano verificate consistenti situazioni di sospensione e riduzione della produzione, ha consentito alla Gestione di raggiungere un livello di entrate contributive in linea con quello dell'esercizio 2019"*.
Per quanto attiene alla Gestione delle prestazioni temporanee, il miglioramento è determinato dal consistente incremento del gettito contributivo e dalla generalizzata riduzione del ricorso alle prestazioni a sostegno del reddito.
Nel corso del 2020 il legislatore era, infatti, intervenuto in più occasioni, con provvedimenti destinati al mitigamento delle conseguenze della pandemia da Covid-19 sui lavoratori interessati dalla riduzione delle attività produttive e dell'occupazione alle dipendenze. Come riportato nella Nota integrativa, *"nel 2021, per effetto della generalizzata ripresa dell'attività produttiva, si è registrato un minor ricorso allo strumento delle integrazioni salariali"*.
Il comparto, al 31 dicembre 2021, registra una situazione patrimoniale positiva di 115.560 milioni di euro, a fronte dei 100.860 milioni di euro alla fine del 2020, per effetto dell'avanzo patrimoniale di 207.613 milioni

di euro della Gestione delle prestazioni temporanee, che compensa il deficit patrimoniale di 92.053 milioni di euro del Fondo pensioni lavoratori dipendenti (comprensivo delle separate contabilità).
Si segnala la persistenza di risultati di esercizio negativi per i seguenti ex Fondi confluiti nel FPLD: INPDAI, Elettrici, Telefonici e Trasporti.

Il **comparto dei lavoratori autonomi**, che raggruppa la Gestione dei contributi e delle prestazioni previdenziali degli artigiani, la Gestione dei contributi e delle prestazioni previdenziali dei commercianti, la Gestione dei coltivatori diretti, coloni e mezzadri e la Gestione per la tutela previdenziale dei lavoratori «parasubordinati», registra un disavanzo di esercizio complessivo pari a 3.231 milioni di euro, a fronte del disavanzo di 6.554 milioni di euro del 2020, costituito dalla somma algebrica del risultato economico positivo della Gestione dei Parasubordinati per 7.631 milioni di euro e del risultato economico negativo degli Artigiani, Commercianti e CD/CM per 10.862 milioni di euro.
Tale comparto presenta, nel suo insieme, alla fine del 2021, una situazione patrimoniale negativa di 57.876 milioni di euro (-54.646 milioni di euro nell'esercizio 2020), per effetto del deficit patrimoniale delle tre gestioni sopra elencate pari a complessivi 203.285 milioni di euro, in parte compensato dall'avanzo patrimoniale dei Parasubordinati di 145.409 milioni di euro.

La **Gestione speciale di previdenza dei dipendenti dell'amministrazione pubblica (ex INPDAP)**, presenta un risultato economico negativo di 14.435 milioni di euro (14.023 milioni di euro nel 2020) ed un disavanzo patrimoniale al termine dell'esercizio in esame di 50.703 milioni di euro (36.267 milioni di euro nel 2020).
***Va evidenziato che, su tale situazione patrimoniale complessiva, incide il disavanzo patrimoniale della CPDEL, pari a oltre 83 miliardi di euro, in parte compensato dall'avanzo patrimoniale delle altre gestioni del settore pubblico (principalmente ENPAS, INADEL, CPS e Gestione autonoma delle prestazioni creditizie e sociali) per oltre 33 miliardi di euro.***

***In considerazione di quanto sopra rappresentato per i comparti dei lavoratori dipendenti, dei lavoratori autonomi e dei dipendenti della pubblica amministrazione, il Collegio conferma la necessità di intraprendere idonee misure dirette ad arginare il progressivo peggioramento economico e patrimoniale, con particolare riferimento anche ai seguenti fondi e gestioni:***
- ***n. 10: Fondo di previdenza per il personale di volo dipendente da aziende di navigazione aerea;***
- ***n. 13: Fondo speciale di previdenza per il personale dipendente da imprese esercenti miniere, cave e torbiere;***
- ***n. 14: Gestione ad esaurimento del Fondo gas;***
- ***n. 20: Fondo di previdenza per il clero secolare e per i ministri di culto delle confessioni religiose diverse dalla cattolica;***

- ***n. 42: Gestione speciale di previdenza per il personale delle Poste Italiane S.p.A. - art. 7, comma 3, del decreto-legge 31/5/2010, n. 78, convertito dalla legge 30/7/2010, n. 122.***

***Con riferimento, invece, alla situazione economico-patrimoniale e finanziaria della gestione Enti disciolti (Trattamenti pensionistici a carico della soppressa Gestione speciale ex art. 75 del D.P.R. n. 761/1979) e avuto riguardo all'ammontare della partita creditoria nei confronti dello Stato (4.633 milioni di euro), il Collegio, in considerazione dei riflessi che si potrebbero manifestare sulle consistenze dei residui, invita ad attivarsi per addivenire ad una soluzione definitiva della pluriennale problematica, anche tramite il coinvolgimento delle Amministrazioni vigilanti.***

Si ritiene, infine, opportuno segnalare che per le gestioni interessate dal Fondo svalutazione crediti, valgono le osservazioni e considerazioni già svolte dal Collegio nella parte prima della Relazione generale, nella sezione dedicata al Fondo svalutazione crediti, alla quale si fa rinvio (paragrafo 5.1).

## 1.2. Fondo integrazione salariale

Il Rendiconto dell'anno 2021 evidenzia un risultato di esercizio negativo di 57 milioni di euro a fronte di un risultato di esercizio negativo del consuntivo 2020 pari a 558 milioni di euro.
Come riportato nella Nota integrativa che accompagna il Rendiconto generale 2021, "*il miglioramento è determinato dalla generalizzata riduzione del ricorso alle prestazioni a sostegno del reddito.*
*Nel corso del 2020, infatti, a causa dell'emergenza epidemiologica da COVID-19, sono stati adottati importanti interventi normativi che hanno riconosciuto il diritto alla concessione di assegni ordinari al di fuori del regime previsto dal D. lgs n. 148/2015, ponendone i relativi oneri a carico dello Stato.*
*La copertura degli oneri delle prestazioni di sostegno al reddito rientranti, invece, nel regime ordinario è stata assicurata dai Fondi di solidarietà di appartenenza*".
Per effetto di quanto sopra evidenziato, la spesa per assegni ordinari corrisposti per riduzioni e/o sospensioni dell'orario di lavoro finanziati dal bilancio dello Stato è risultata pari a 2.068 milioni di euro (2.804 milioni di euro nel 2020), mentre la spesa per prestazioni a carico del Fondo è risultata pari a 289 milioni di euro (624 milioni di euro nel 2020).
L'avanzo patrimoniale della gestione ammonta a 1.510 milioni di euro (1.567 milioni di euro nel consuntivo 2020).

### 1.3. Fondi di solidarietà

Preliminarmente, si rappresenta la criticità evidenziata nella Nota integrativa al Rendiconto generale 2021 con riguardo ai Fondi di Solidarietà, "*L'attivazione, […], sia di prestazioni integrative differenziate, sia di prestazioni ordinarie ma con regole specifiche e peculiari per ciascuna platea di lavoratori iscritti ai diversi Fondi, comporta un impegno notevole per l'Istituto, in termini di procedure informatiche dedicate, normazione di attuazione e carichi di lavoro, con conseguente forte impatto sui costi di gestione. Nel corso degli ultimi anni il numero delle risorse professionali dedicate alla complessiva gestione dei Fondi di solidarietà risulta assolutamente sproporzionato rispetto alla dimensione patrimoniale ed operativa dei predetti Fondi.*
*Peraltro, ancorché l'Istituto, in linea con le previsioni legislative, imputi al bilancio dei Fondi di solidarietà gli oneri gestionali relativi, la misura dei costi di gestione non costituisce una variabile indipendente, essendo soggetta al contenimento stabilito dalle norme vigenti, con particolare riguardo alla legge n. 160/2019 per quanto concerne i costi per l'acquisto di beni e servizi.*
*Sarebbe, pertanto, auspicabile che le ipotesi di riforma e di razionalizzazione degli ammortizzatori sociali in corso di discussione prefigurino maggiore uniformità e standardizzazione nell'individuazione delle prestazioni di ciascun Fondo, secondo linee ed indirizzi omogenei e parametri comuni così da contemperare le esigenze dei settori con quelle di funzionamento dell'Istituto*".

***Si rammenta che l'art. 35 del decreto legislativo 14 settembre 2015, n. 148, ai commi 1 e 2, prevede l'obbligo di bilancio in pareggio e che gli interventi a carico di tali fondi siano concessi previa "costituzione di specifiche riserve finanziarie ed entro i limiti delle risorse già acquisite".***
***Al riguardo, il Collegio ribadisce quanto già evidenziato nelle proprie relazioni ai recenti documenti contabili, circa la diversa rappresentazione contabile utilizzata per i fondi di solidarietà costituiti in data antecedente al citato decreto legislativo[4].***
***Infine, il Collegio richiama le indicazioni contenute nella deliberazione del Consiglio di indirizzo e vigilanza n. 10 del 21 marzo 2017, ai sensi dell'art. 36, comma 1, del decreto legislativo n. 148/2015, circa l'individuazione di specifici criteri per l'elaborazione dei bilanci.***

4 - Quali il Fondo di solidarietà per la riconversione e riqualificazione professionale, per il sostegno dell'occupazione e del reddito del personale del credito, ai sensi dell'art. 3 della legge 28 giugno 2012, n. 92 (n. 31), il Fondo di solidarietà per il sostegno dell'occupabilità, dell'occupazione e del reddito del personale del credito cooperativo (n. 32), il Fondo di solidarietà per il sostegno del reddito, dell'occupazione e della riconversione e riqualificazione professionale del personale addetto al servizio di riscossione dei tributi erariali e degli altri enti pubblici di cui al D.Lgs. n. 112/1999 (n. 37), il Fondo di solidarietà per il settore del trasporto aereo e del sistema aeroportuale (n. 38), il Fondo di solidarietà per il sostegno del reddito, dell'occupazione e della riconversione e riqualificazione professionale del personale del gruppo Poste Italiane (n. 39) e il Fondo intersettoriale di solidarietà per il sostegno del reddito, dell'occupazione e della riconversione e riqualificazione professionale del personale dipendente dalle imprese assicuratrici e delle società di assistenza (n. 43).

## INPS - Collegio Sindacale

## 2 Fondo pensioni lavoratori dipendenti

### Relazione al conto consuntivo 2021

Il Rendiconto dell'anno 2021 del Fondo in esame presenta un risultato economico di esercizio positivo di 7.735 milioni di euro, con un miglioramento di 7.423 milioni di euro rispetto al precedente esercizio 2020. Per effetto del risultato di esercizio, il disavanzo patrimoniale al 31 dicembre 2021 è di 92.053 milioni di euro.

Quanto sopra risulta dal prospetto seguente:

| Descrizione | Consuntivo 2019 | Consuntivo 2020 | Consuntivo 2021 | Variazioni | |
|---|---|---|---|---|---|
| | | | | assolute | % |
| | in milioni di euro | | | | |
| **Disavanzo patrimoniale netto all'inizio dell'esercizio** | **-103.367** | **-100.100** | **-99.788** | **312** | **-0,31%** |
| Valore della produzione | 126.946 | 123.685 | 129.801 | 6.116 | 4,94% |
| Costo della produzione | -123.617 | -123.355 | -122.004 | 1.351 | -1,10% |
| Differenza | 3.329 | 330 | 7.797 | 7.467 | --- |
| Proventi e oneri finanziari | -43 | -69 | -40 | 29 | -42,03% |
| Rettifiche di valore di attività finanziarie | 0 | 0 | 0 | 0 | --- |
| Proventi e oneri straordinari | 21 | 87 | 12 | -75 | -86,21% |
| Imposte di esercizio | -40 | -36 | -34 | 2 | -5,56% |
| **Risultato d'esercizio *** | **3.267** | **312** | **7.735** | **7.423** | **---** |
| **Disavanzo patrimoniale netto alla fine dell'esercizio** | **-100.100** | **-99.788** | **-92.053** | **7.735** | **-7,75%** |

* Al netto delle assegnazioni a riserve obbligatorie e derivanti da legge pari a 3.329 milioni di euro per il 2021

Al fine di una più immediata comprensione dell'andamento del Fondo, si rappresentano, inoltre, nel seguente prospetto, le risultanze del FPLD separato, delle evidenze contabili confluite nello stesso (ex Fondi trasporti, elettrici, telefonici e INPDAI) e della gestione nel suo complesso.

| Descrizione | Risultato di esercizio | | Differenze | Situazione patrimoniale | | Differenze |
|---|---|---|---|---|---|---|
| | Consuntivo 2021 | Consuntivo 2020 | | al 31.12.2021 | all'1.01.2021 | |
| | in milioni di euro | | | | | |
| FPLD | 16.645 | 9.400 | 7.245 | 22.396 | 5.751 | 16.645 |
| ex F.do Trasporti | -867 | -1.058 | 191 | -19.085 | -18.218 | -867 |
| ex F.do Elettrici | -2.247 | -2.233 | -14 | -33.076 | -30.829 | -2.247 |
| ex F.do Telefonici | -1.404 | -1.430 | 26 | -13.108 | -11.704 | -1.404 |
| ex INPDAI | -4.392 | -4.367 | -25 | -49.180 | -44.788 | -4.392 |
| **Totale FPLD** | **7.735** | **312** | **7.423** | **-92.053** | **-99.788** | **7.735** |

Sulla base dei dati sopra riportati, si osserva che il risultato economico complessivo del Fondo (pari, come detto in premessa, a 7.735 milioni di euro) continua a risentire significativamente dello squilibrio gestionale delle separate evidenze contabili (*ex* Fondi Trasporti, Elettrici, Telefonici e INPDAI), i cui disavanzi di esercizio, complessivamente pari a 8.910 milioni di euro, ridimensionano l'avanzo di esercizio del FPLD considerato nel suo complesso. Il

Gestione n. 2

dato assume maggiore rilevanza ove si consideri che il numero delle pensioni a carico del FPLD al netto dei suindicati Fondi (n. 7.797.695) rappresenta il 95,2% di quelle complessivamente in pagamento al 31.12.2021 per l'intero Fondo Pensioni (n. 8.189.946), come si evince dai dati esposti nella Relazione del Direttore generale e nelle tabelle n. 30, n. 35 e n. 36 della Relazione sulla gestione del Consiglio di amministrazione.
Dalla tabella seguente, nella quale viene evidenziato l'andamento nell'ultimo triennio dei Fondi soppressi e incardinati nel FPLD relativamente al numero degli iscritti e delle pensioni, è possibile rilevare che – con la sola eccezione dell'*ex* fondo trasporti - il rapporto pensioni/iscritti è superiore all'unità per tutte le separate evidenze ed oltrepassa il quadruplo per gli elettrici e per l'INPDAI.

| GESTIONI | ANNO 2019 | | | ANNO 2020 | | | ANNO 2021 | | |
|---|---|---|---|---|---|---|---|---|---|
| | ISCRITTI | PENSIONI | RAPPORTO PENSIONI ISCRITTI | ISCRITTI | PENSIONI | RAPPORTO PENSIONI ISCRITTI | ISCRITTI | PENSIONI | RAPPORTO PENSIONI ISCRITTI |
| ex F.Trasporti | 99.000 | 98.766 | 1,00 | 95.350 | 96.779 | 1,01 | 95.600 | 94.287 | 0,99 |
| ex F. Elettrici | 23.900 | 96.360 | 4,03 | 22.500 | 95.634 | 4,25 | 20.800 | 94.620 | 4,55 |
| ex. F. Telefonici | 44.000 | 73.635 | 1,67 | 42.300 | 73.644 | 1,74 | 40.900 | 73.348 | 1,79 |
| ex INPDAI | 26.210 | 130.127 | 4,96 | 24.350 | 130.097 | 5,34 | 22.600 | 129.996 | 5,75 |
| **T O T A L E** | **193.110** | **398.888** | **2,07** | **184.500** | **396.154** | **2,15** | **179.900** | **392.251** | **2,18** |

Fonte: Tabelle n. 30 , n. 35 e n. 36 della Relazione sulla gestione del Consiglio di amministrazione

Di seguito viene evidenziato anche l'andamento nell'ultimo triennio dei Fondi soppressi e incardinati nel FPLD relativamente alle prestazioni ed ai contributi.

| GESTIONI | ANNO 2019 | | | ANNO 2020 | | | ANNO 2021 | | |
|---|---|---|---|---|---|---|---|---|---|
| | PRESTAZIONI (in mln/€) | CONTRIBUTI (in mln/€) | RAPPORTO PRESTAZIONI/ CONTRIBUTI | PRESTAZIONI (in mln/€) | CONTRIBUTI (in mln/€) | RAPPORTO PRESTAZIONI/ CONTRIBUTI | PRESTAZIONI (in mln/€) | CONTRIBUTI (in mln/€) | RAPPORTO PRESTAZIONI/ CONTRIBUTI |
| ex F.Trasporti | 2.169 | 1.118 | 1,94 | 2.133 | 905 | 2,36 | 2.070 | 1.061 | 1,95 |
| ex F. Elettrici | 2.626 | 430 | 6,11 | 2.625 | 406 | 6,47 | 2.614 | 388 | 6,74 |
| ex. F. Telefonici | 1.937 | 583 | 3,32 | 1.946 | 530 | 3,67 | 1.941 | 561 | 3,46 |
| ex INPDAI | 5.656 | 1.430 | 3,96 | 5.636 | 1.305 | 4,32 | 5.579 | 1.174 | 4,75 |
| **T O T A L E** | **12.388** | **3.561** | **3,48** | **12.340** | **3.146** | **3,92** | **12.204** | **3.184** | **3,83** |

Fonte: Elaborazione effettuata dal Collegio sui dati presenti nell'Allegato tecnico del Direttore generale della gestione n. 2

Va tuttavia evidenziato che i dati complessivi relativi alla tabella sottostante registrano complessivamente un miglioramento del rapporto tra pensioni erogate e iscritti.

| ANNO | NUMERO PENSIONI | NUMERO ISCRITTI (*) | RAPPORTO PENSIONI/ ISCRITTI | PRESTAZIONI (in mln/€) (**) | CONTRIBUTI (in mln/€) (***) | RAPPORTO PRESTAZIONI CONTRIBUTI |
|---|---|---|---|---|---|---|
| 2017 | 8.648.094 | 13.665.270 | 0,63 | 112.547 | 106.623 | 1,06 |
| 2018 | 8.501.454 | 13.905.810 | 0,61 | 114.452 | 110.079 | 1,04 |
| 2019 | 8.391.860 | 14.196.710 | 0,59 | 115.806 | 113.377 | 1,02 |
| 2020 | 8.281.962 | 13.909.500 | 0,60 | 116.802 | 104.046 | 1,12 |
| 2021 | 8.189.946 | 14.337.900 | 0,57 | 117.120 | 113.685 | 1,03 |

Fonte: Relazione del Direttore generale

(*) relativamente al numero degli iscritti, è riportato il "valore medio" dell'anno
(**) le prestazioni sono al netto degli oneri di cui all'art. 37 legge n. 88/89 e delle pensioni di invalidità, liquidate *ante legem* n. 222/84, attribuiti alla GIAS che risultano pari a 26.960 milioni di euro per il 2017, 27.024 milioni di euro per il 2018, 28.157 milioni di euro per il 2019, 29.442 milioni di euro per il 2020 e 30.548 milioni di euro per il 2021
(***) i contributi sono comprensivi delle quote di partecipazione degli iscritti

Gestione n. 2

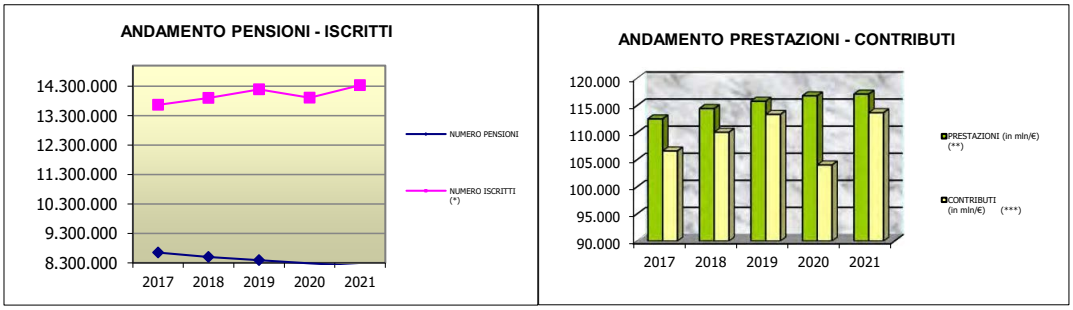


Con riguardo ai singoli valori di bilancio della gestione in esame, il Collegio ritiene di evidenziare i seguenti aspetti.

## GESTIONE ECONOMICA

### Valore della produzione

- *Proventi e corrispettivi per la produzione delle prestazioni e/o servizi*

  Nell'ambito di tale posta, si evidenzia la somma di 113.052 milioni di euro a titolo di Aliquote contributive a carico dei datori di lavoro e/o degli iscritti, con un aumento di 9.583 milioni di euro (+9,3%) rispetto al consuntivo 2020. Tale aumento, come si evince dalla Relazione del Direttore generale, è dovuto al fatto che "*Nel 2021 si è manifestata una consistente ripresa dell'attività produttiva rispetto all'anno 2020, che era stato caratterizzato, invece, dalla fase più acuta della pandemia da Covid-19. Il conseguente aumento dell'occupazione alle dipendenze, rispetto all'esercizio precedente nel quale si erano verificate consistenti situazioni di sospensione e riduzione della produzione, ha consentito alla Gestione di raggiungere un livello di entrate contributive in linea con quello dell'esercizio 2019".*

  Si osservano, inoltre, le Quote di partecipazione degli iscritti all'onere di specifiche gestioni per 633 milioni di euro che sono riferibili, principalmente, per 347 milioni di euro alle riserve, valori capitali e di riscatto e ricongiunzioni, per 116 milioni di euro ai contributi relativi alla prosecuzione volontaria, per 101 milioni di euro ai proventi per divieto di cumulo fra pensioni e retribuzioni.

- *Altri ricavi e proventi*

  Tale posta, iscritta in bilancio per un importo complessivo di 16.133 milioni di euro (-3.522 milioni di euro rispetto al 2020), comprende principalmente:

  1. i Trasferimenti dalla Gestione degli interventi assistenziali e di sostegno alle gestioni previdenziali per 5.382 milioni di euro (4.459 milioni di euro nel 2020), di cui 4.568 milioni di euro relativi alla copertura del mancato gettito contributivo a seguito di esoneri previsti da varie disposizioni normative in favore di categorie e

settori produttivi (+929 milioni di euro rispetto al 2020); 749 milioni di euro relativi ad altre coperture assicurative fiscalizzate e 65 milioni di euro relativi alla copertura di oneri diversi;

2. i Trasferimenti da parte di altre gestioni dell'INPS per 10.509 milioni di euro (9.383 milioni di euro nel 2020), che provengono, tra l'altro, dalla Gestione prestazioni temporanee ai lavoratori dipendenti per la copertura figurativa per un importo di 3.851 milioni di euro, di cui:
    - 3.202 milioni di euro per i periodi indennizzati di trattamenti ordinari di disoccupazione;
    - 649 milioni di euro per i trattamenti ordinari di integrazione salariale e antitubercolare.

Sono indicati alle pagine 12 e 13 della Relazione del Direttore generale cui si rinvia; nella Relazione peraltro è evidenziato che:" *Nel 2021 si è registrato un minor ricorso allo strumento delle integrazioni salariali con conseguente riduzione, rispetto al 2020, della relativa contribuzione correlata trasferita al Fondo pensioni lavoratori dipendenti.*
*I trasferimenti dalla Gestione degli interventi assistenziali e di sostegno alle gestioni previdenziali (all.11), ovvero gli importi che lo Stato trasferisce ad integrazione di minori entrate per riduzione di aliquote contributive, ammontano a 5.382 mln (4.459 mln nel 2020) e si compongono per:*
*- 4.568 mln (copertura mancato gettito contributivo);*
*- 65 mln (copertura oneri diversi);*
*- 749 mln (altre coperture assicurative fiscalizzate).".*

***Al riguardo, si evidenzia che i trasferimenti dalla GIAS e da altre gestioni dell'INPS, di cui all' allegato n. 11 alla Relazione del Rendiconto in esame, trovano una diversa esposizione contabile nel conto economico della gestione, nel quale le voci, all'interno della categoria "Altri ricavi e proventi", vengono aggregate per: "Trasferimenti da GIAS", "Valori di copertura di periodi assicurativi" e "Contributo di solidarietà – Art. 25 L. 41/1986".***

**Costo della produzione**

- *Costi per l'acquisto di materie prime, sussidiarie, consumo e merci*
  Nell'ambito di tale posta, si evidenziano le Spese per prestazioni per complessivi 117.120 milioni di euro (116.802 milioni di euro nel 2020), che attengono quasi per intero alle rate di pensione per 117.116 milioni di euro, con un aumento di 318 milioni di euro rispetto all'esercizio precedente (pari a +0,3%).
  Si osservano, inoltre, le Poste correttive e compensative di uscite correnti per 773 milioni di euro (515 milioni di euro nel 2020), relative ai recuperi di prestazioni effettuati nel corso dell'anno.

Gestione n. 2

- *Ammortamenti e svalutazioni*

  Per quanto riguarda la svalutazione dei crediti contributivi, l'Istituto ha utilizzato le percentuali di svalutazione fissate con determinazione del Direttore generale n. 37 del 30 marzo 2022[1], al fine di adeguare il corrispondente Fondo svalutazione in relazione al presumibile valore di realizzo degli stessi, come da tabella seguente:

| Periodi | Crediti verso le aziende tenute alla presentazione della denuncia a mezzo DM | Crediti verso datori di lavoro del settore agricolo |
|---|---|---|
| Fino al 31.12.2016 | 99,00 | 99,00 |
| 2017 | 91,71 | 91,71 |
| 2018 | 75,56 | 75,56 |
| 2019 | 56,67 | 56,67 |
| 2020 | 30,35 | 30,35 |
| 2021 | 13,30 | 13,30 |

  In particolare, è presente l'assegnazione al Fondo svalutazione crediti contributivi per 2.882 milioni di euro (4.537 milioni di euro nel 2020). Il prelievo dal Fondo svalutazione è iscritto tra i proventi ed oneri straordinari per 416 milioni di euro.
  Sono state, inoltre, effettuate assegnazioni al Fondo svalutazione crediti per prestazioni da recuperare per 89 milioni di euro che, nell'anno precedente, erano nulle; tra i proventi ed oneri straordinari è iscritto il corrispondente prelievo dal Fondo svalutazione per complessivi 14 milioni di euro.

- *Oneri diversi di gestione*

  In tale posta si evidenziano i Trasferimenti passivi ad altri Enti di previdenza pari a 757 milioni di euro, con un aumento di 90 milioni di euro rispetto all'esercizio precedente, i quali riguardano i valori di copertura di periodi assicurativi trasferiti ad altri Enti di previdenza per 200 milioni di euro, le contribuzioni a favore di Istituti di patronato per 223 milioni di euro, il finanziamento della COVIP per 2 milioni di euro e i trasferimenti a favore dello Stato per 332 milioni di euro.

  Sono, inoltre, presenti le Spese di amministrazione[2] per 937 milioni di euro, con una diminuzione netta di 73 milioni di euro rispetto al 2020.

**Proventi ed oneri finanziari**

Iscritti in bilancio proventi ed oneri per un saldo complessivo di -40 milioni di euro (-70 milioni di euro nel 2020), costituiti in gran parte da Perdite investimenti patrimoniali non unitari per 39 milioni di euro (44 milioni di euro nel 2020).

1 - In attuazione dell'art. 59 del Regolamento di amministrazione e contabilità.
2 - Le spese di amministrazione sostenute dall'Istituto vengono successivamente ripartite tra le gestioni ai sensi dell'art. 57 del Regolamento di amministrazione e contabilità.

Gestione n. 2

**Proventi ed oneri straordinari**

- *Sopravvenienze passive e insussistenze dell'attivo*
  La categoria riguarda principalmente riaccertamenti residui per 435 milioni di euro (1.546 milioni di euro nel 2020), prelievi al Fondo svalutazione crediti contributivi per 416 milioni di euro (1.531 milioni di euro nel 2020), prelievi al Fondo svalutazione crediti per prestazioni da recuperare per 14 milioni di euro (si veda quanto già espresso sul punto "*ammortamenti e svalutazioni*").

## SITUAZIONE PATRIMONIALE

Per quanto concerne la situazione patrimoniale, si osserva un totale dell'attivo di 47.539 milioni di euro, un totale del passivo di 139.592 milioni di euro ed un deficit patrimoniale di 92.053 milioni di euro. Si evidenziano le seguenti componenti.
Al riguardo, si precisa che l'incidenza delle quattro evidenze contabili separate, sul complessivo deficit patrimoniale netto è pari al 124,3%, con un rilevante peggioramento rispetto alla misura del 2020 (105,8%).

**Attivo**

- *Immobilizzazioni*
  Si evidenzia un ammontare complessivamente pari a 789 milioni di euro, costituito quasi esclusivamente dalle immobilizzazioni materiali per 746 milioni di euro. Esse riguardano, in particolare, gli Immobili da reddito, pari a 923 milioni di euro (al netto del Fondo ammortamento immobili pari a -198 milioni di euro), in diminuzione di 55 milioni di euro rispetto al valore del 2020.

- *Attivo Circolante*
  Tale voce è costituita da residui attivi pari a 61.323 milioni di euro (indicata in bilancio per 11.232 milioni di euro al netto dei fondi svalutazione crediti per 50.091 milioni di euro) ed è rappresentata dai Crediti verso gli iscritti, soci e terzi e, in particolare:
  - dai Crediti per aliquote contributive a carico dei datori di lavoro e/o degli iscritti per 59.143 milioni di euro;
  - dai Crediti per poste correttive e compensative di spese correnti per 1.218 milioni di euro.

  Sono, inoltre, presenti 566 milioni di euro per Crediti per trasferimenti da parte delle Regioni e 167 milioni di euro per Crediti per trasferimenti da parte di altri Enti del settore pubblico.

Gestione n. 2

**Passivo**

- *Debiti*

  Si osserva un ammontare complessivamente pari a 139.136 milioni di euro, tra cui si evidenzia:
  - il debito per Rapporti diretti di c/c tra gestioni e tra le gestioni e le separate contabilità per 115.572 milioni di euro, che presenta un aumento di 3.230 milioni di euro rispetto al 2020;
  - il Debito per oneri finanziari derivanti dalla cessione di crediti contributivi per 1.288 milioni di euro;
  - il debito per Anticipazioni dello Stato alle gestioni previdenziali ex art. 35 della legge n. 448/1998 (Gestione rapporti debitori verso lo Stato), considerato che, per l'anno in esame, sono state utilizzate somme a titolo anticipatorio a copertura del fabbisogno finanziario delle gestioni previdenziali pari a 18.805 milioni di euro[3];
  - il Debito per le spese per prestazioni istituzionali per 3.187 milioni di euro.

***Al riguardo, il Collegio, come già peraltro esposto nelle precedenti relazioni ai documenti di bilancio (cfr., da ultimo, il preventivo 2022), rileva la persistente incidenza negativa sul risultato economico della gestione dei fondi soppressi e confluiti nel Fondo con separata evidenza contabile.***

A conclusione dell'esame del presente Rendiconto e sulla base delle osservazioni e delle segnalazioni precedentemente svolte, il Collegio ritiene che lo stesso possa essere approvato.

3 - Ai fini dell'attribuzione alle gestioni previdenziali delle anticipazioni, l'Istituto ha previsto dei criteri, fissati dal C.I.V.(delibera n. 7 del 9.5.2000) e dal C.d.A. (delibera n. 349 del 27.6.2000), che hanno stabilito la copertura, in via prioritaria, del fabbisogno finanziario delle gestioni confluite nel FPLD (ex Fondi trasporti, elettrici, telefonici e INPDAI) e, solo subordinatamente, delle restanti gestioni previdenziali.

## INPS – Collegio Sindacale

## 3 Gestione prestazioni temporanee ai lavoratori dipendenti

### Relazione al conto consuntivo 2021

Il Rendiconto dell'anno 2021 della Gestione prestazioni temporanee ai lavoratori dipendenti[1] presenta un avanzo economico di esercizio di 6.965 milioni di euro, con un aumento di 10.768 milioni di euro rispetto al 2020 e un avanzo patrimoniale di 207.613 milioni di euro, come da prospetto seguente.

| Descrizione | Consuntivo 2019 | Consuntivo 2020 | Consuntivo 2021 | Variazioni | |
|---|---|---|---|---|---|
| | | | | assolute | % |
| | in milioni di euro | | | | |
| **Avanzo patrimoniale netto all'inizio dell'esercizio (*)** | **198.869** | **204.451** | **200.649** | **-3.803** | **-1,86%** |
| Valore della produzione | 25.971 | 23.053 | 26.002 | 2.949 | 12,79% |
| Costo della produzione | -20.378 | -26.839 | -19.017 | 7.822 | -29,14% |
| Differenza | 5.593 | -3.786 | 6.985 | 10.771 | --- |
| Proventi e oneri finanziari | 2 | 2 | 1 | -1 | -50,00% |
| Rettifiche di valore di attività finanziarie | 0 | 0 | 0 | 0 | --- |
| Proventi e oneri straordinari | 7 | 2 | -1 | -3 | --- |
| Imposte di esercizio | -20 | -20 | -20 | 0 | --- |
| **Risultato d'esercizio** | **5.583** | **-3.803** | **6.965** | **10.768** | **---** |
| **Avanzo patrimoniale netto alla fine dell'esercizio (*)** | **204.451** | **200.649** | **207.613** | **6.965** | **3,47%** |

(*) Il risultato patrimoniale è al lordo delle riserve obbligatorie di cui all'art. 8 della legge n. 147/97 a garanzia dell'erogazione dei trattamenti speciali di disoccupazione ai lavoratori frontalieri italiani in Svizzera.

Con riguardo ai singoli valori di bilancio della gestione in esame, il Collegio ritiene di evidenziare i seguenti aspetti.

## GESTIONE ECONOMICA

### Valore della produzione

- *Proventi e corrispettivi per la produzione delle prestazioni e/o servizi*
  Nell'ambito di tale posta, si evidenzia la somma di 23.629 milioni di euro a titolo di Aliquote contributive a carico dei datori di lavoro e/o degli iscritti, che fa registrare un aumento di 2.592 milioni di euro (+12,3%) rispetto al consuntivo 2020.
  L'aumento, come sottolineato nella Relazione del Direttore generale, *"Nel 2021 si è manifestata una consistente ripresa dell'attività produttiva rispetto all'anno 2020, che era stato caratterizzato dalla fase più acuta della pandemia da covid-19. Il conseguente aumento dell'occupazione alle dipendenze, rispetto all'esercizio precedente nel quale si erano verificate consistenti situazioni di sospensione e*

1 - Si rammenta che, per effetto della Decisione n. 1/2012, adottata dal Comitato misto (istituito a norma dell'accordo sulla libera circolazione delle persone tra la Comunità europea e i suoi Stati membri) ed estesa anche alla Confederazione svizzera, dal 1° aprile 2012 non è più necessaria la rappresentazione autonoma della Gestione n. 23 "Gestione per l'erogazione del trattamento speciale di disoccupazione a favore dei lavoratori frontalieri italiani in Svizzera", le cui poste contabili sono confluite nella Gestione prestazioni temporanee.

*riduzione della produzione, ha consentito alla Gestione di raggiungere un livello di entrate contributive in linea con quello dell'esercizio 2019"*.

- *Altri ricavi e proventi*
  Tali poste riguardano quasi esclusivamente i Trasferimenti dalla GIAS per 2.435 milioni di euro (2.062 milioni di euro nel 2020) con un aumento pari a 373 milioni di euro e si riferiscono:
  - ⇒ per 1.963 milioni di euro alla copertura del mancato gettito contributivo a seguito di esoneri o riduzioni di aliquote in favore di settori o categorie produttive in relazione a:
    - trattamenti di famiglia (1.326 milioni di euro);
    - trattamenti ordinari di integrazione salariale ai dipendenti dell'edilizia, delle aziende lapidee e industriali (14 milioni di euro);
    - trattamento sostitutivo della retribuzione ai dipendenti di imprese agricole (75 milioni di euro);
    - trattamenti di ASpI (11 milioni di euro);
    - trattamenti ordinari di disoccupazione (46 milioni di euro);
    - trattamento di fine rapporto (7 milioni di euro);
    - trattamenti economici di malattia e maternità (484 milioni di euro);
  - ⇒ per 288 milioni di euro, alla copertura assicurativa conseguente a variazioni dell'imponibile contributivo;
  - ⇒ per 16 milioni di euro, alla copertura del mancato gettito contributivo in favore della disoccupazione nel settore agricolo, conseguente al trasferimento delle somme ai fondi paritetici interprofessionali (art. 1, commi 62-64, della legge n. 247/2007);
  - ⇒ per 4 milioni di euro, alla copertura del minor gettito contributivo per le integrazioni salariali agli operai dell'industria;
  - ⇒ per 164 milioni di euro, per trasferimento dalla gestione degli interventi assistenziali e di sostegno alle gestioni previdenziali alla gestione delle prestazioni temporanee (pth) a copertura del mancato gettito del contributo addizionale di cui all'art. 5 del decreto legislativo 14 settembre 2015, n. 148, fino al 31 dicembre 2021 - art. 40, commi da 3 a 6, del decreto-legge 25 maggio 2021, n. 73.

**Costo della produzione**

- *Costi per l'acquisto di materie prime, sussidiarie, consumo e merci*
  Nell'ambito di tale posta, si evidenziano le Spese per prestazioni, che ammontano a complessivi 14.541 milioni di euro (19.560 milioni di euro nel 2020), con un decremento di 5.019 milioni di euro rispetto all'esercizio precedente e attengono, come può evincersi dal prospetto seguente, ad una gamma diversificata di trattamenti aventi, quale comune denominatore, la temporaneità e la destinazione a beneficio dei lavoratori o *ex* lavoratori dipendenti.

Gestione n. 3

| Prestazioni Istituzionali | 2021 | 2020 | Variazioni | |
|---|---|---|---|---|
| | | | assolute | % |
| | (importi in milioni di euro) | | | |
| Trattamenti di famiglia | 2.701 | 3.019 | -318 | -11,77% |
| Trattamenti di integrazione salariale | 618 | 4.152 | -3.534 | -571,84% |
| Trattamenti di disoccupazione e mini ASpI | 1.228 | 1.299 | -71 | -5,78% |
| Trattamenti di ASpI | 4.758 | 6.274 | -1.516 | -31,86% |
| Trattamenti economici di malattia e maternità | 4.654 | 4.247 | 407 | 8,75% |
| Trattamenti di fine rapporto e altri trattamenti | 582 | 569 | 13 | 2,23% |
| **TOTALE** | **14.541** | **19.560** | **-5.019** | **-34,52%** |

La riduzione più consistente delle erogazioni (-3.534 milioni di euro rispetto al 2020) riguarda principalmente i trattamenti di integrazione salariale.
Come evidenziato nella Relazione del Direttore generale, "*Nel corso del 2021, infatti, i provvedimenti legislativi emanati per mitigare le conseguenze della pandemia da COVID–19 hanno interessato principalmente i lavoratori colpiti dalla riduzione delle attività produttive e dell'occupazione alle dipendenze. Nel 2021, per effetto della generalizzata ripresa dell'attività produttiva, si è registrato un minor ricorso allo strumento delle integrazioni salariali, con una spesa in calo di oltre 3,5 miliardi".*

Si evidenziano anche le Poste correttive e compensative di spese correnti per prestazioni, iscritte per 537 milioni di euro (-127 milioni di euro rispetto al 2020), che riguardano, quasi esclusivamente, i recuperi di prestazioni indebite accertati nell'esercizio, riferibili essenzialmente:

- ai trattamenti di famiglia (31 milioni di euro);
- ai trattamenti ordinari di disoccupazione (16 milioni di euro);
- ai trattamenti di ASpI (67 milioni di euro);
- ai trattamenti economici di malattia e maternità (77 milioni di euro);
- ai trattamenti di fine rapporto già erogati dall'Istituto e recuperati nei confronti delle aziende fallite (344 milioni di euro), che rappresenta il 64% del totale di tale posta.

➢ *Ammortamenti e svalutazioni*

Per quanto riguarda la svalutazione dei crediti contributivi, l'Istituto ha utilizzato le percentuali di svalutazione fissate con determinazione direttoriale n. 37 del 30 marzo 2022[2], al fine di adeguare il corrispondente Fondo svalutazione in relazione al presumibile valore di realizzo degli stessi, come da tabella seguente:

2 - In attuazione dell'art. 59 del Regolamento di amministrazione e contabilità.

Gestione n. 3

| Periodi | Crediti verso le aziende tenute alla presentazione della denuncia a mezzo DM | Crediti verso datori di lavoro del settore agricolo |
|---|---|---|
| Fino al 31.12.2016 | 99,00 | 99,00 |
| 2017 | 91,71 | 91,71 |
| 2018 | 75,56 | 75,56 |
| 2019 | 56,67 | 56,67 |
| 2020 | 30,35 | 30,35 |
| 2021 | 13,30 | 13,30 |

In particolare, è presente l'assegnazione al Fondo svalutazione crediti contributivi per 441 milioni di euro (720 milioni di euro nel 2020). Per quanto riguarda il Fondo svalutazione crediti per prestazioni da recuperare, sono state effettuate assegnazioni per 9 milioni di euro (25 milioni di euro nel 2020). Tra i proventi ed oneri straordinari sono iscritti i prelievi dai corrispondenti Fondi, rispettivamente, per 47 milioni di euro e per 13 milioni di euro.

- *Oneri diversi di gestione*

  Tale posta è composta principalmente:
  - dai Valori di copertura dei periodi assicurativi per complessivi 3.851 milioni di euro (6.497 milioni di euro nel 2020), disposti interamente a favore del Fondo pensioni lavoratori dipendenti;
  - dalle Spese di amministrazione[3], per complessivi 515 milioni di euro (509 milioni di euro nel 2020);
  - dagli Oneri per il trasferimento allo Stato delle economie derivanti dalla riduzione degli stanziamenti relativi a spese di amministrazione per complessivi 117 milioni di euro (113 milioni di euro nel 2020).

**Proventi ed oneri finanziari**

- *Altri proventi finanziari*

  Tali poste, pari a 1 milione di euro (2 milioni di euro nel 2020), sono costituite quasi esclusivamente dai Redditi per gli investimenti patrimoniali.

**Proventi ed oneri straordinari**

- *Sopravvenienze passive e insussistenze dell'attivo*

  La categoria riguarda principalmente riaccertamenti residui per 61 milioni di euro, prelievi al Fondo svalutazione crediti contributivi per 47 milioni di euro e prelievi al Fondo svalutazione crediti per prestazioni da recuperare per 13 milioni di euro (si veda quanto già espresso sul punto "*ammortamenti e svalutazioni*").

3 - Le spese di amministrazione sostenute dall'Istituto vengono successivamente ripartite tra le gestioni ai sensi dell'art. 57 del Regolamento di amministrazione e contabilità.

Gestione n. 3

## SITUAZIONE PATRIMONIALE

Per quanto concerne la situazione patrimoniale, si osserva un totale dell'attivo di 210.950 milioni di euro, un totale del passivo di 3.337 milioni di euro ed una consistenza patrimoniale netta al 31 dicembre pari a 207.613 milioni di euro, comprensiva, come già detto in premessa, delle riserve obbligatorie di cui all'art. 8 della legge n. 147/97 a garanzia dell'erogazione dei trattamenti speciali di disoccupazione ai lavoratori frontalieri italiani in Svizzera, pari a 277 milioni di euro.

**Attivo**

- *Immobilizzazioni*
  Tale posta, iscritta in bilancio per 112 milioni di euro, concerne per 8 milioni di euro le Immobilizzazioni materiali e per 104 milioni di euro le Immobilizzazioni finanziarie, la cui parte più rilevante è rappresentata dalla quota di partecipazione agli investimenti patrimoniali unitari per 98 milioni di euro.

- *Attivo Circolante*
  Complessivamente pari a 215.049 milioni di euro (indicati in bilancio per 207.714 milioni di euro al netto dei fondi svalutazione crediti), afferisce, tra l'altro, ai Crediti verso gli iscritti, soci e terzi, tra i quali si evidenziano:
  - 8.699 milioni di euro per i Crediti per aliquote contributive a carico dei datori di lavoro e/o degli iscritti;
  - 946 milioni di euro per i Crediti per poste correttive e compensative di spese correnti;
  - 43 milioni di euro per i Crediti per entrate non classificabili in altre voci.

  Si osservano, inoltre, Disponibilità liquide per 205.351 milioni di euro, di cui 95.989 milioni di euro a titolo di Credito verso il F.P.L.D., che riguarda le disponibilità liquide utilizzate senza corresponsione di interessi (art. 21 della legge n. 88/1989) e 109.362 milioni di euro per Rapporti di c/c tra le gestioni e la gestione per la produzione dei servizi.

**Passivo**

- *Debiti*
  Pari a 1.087 milioni di euro, risultano costituiti principalmente da 769 milioni di euro per Debiti per le spese per prestazioni istituzionali e da 241 milioni di euro per Debiti per oneri finanziari derivanti dalla cessione di crediti contributivi (art. 13 della legge n. 448/1998).

A conclusione dell'esame del presente Rendiconto, il Collegio ritiene che lo stesso possa essere approvato.

## INPS - Collegio Sindacale

### 5 Gestione dei contributi e delle prestazioni previdenziali dei coltivatori diretti, coloni e mezzadri

### Relazione al conto consuntivo 2021

Il Rendiconto dell'anno 2021 della gestione in esame presenta un disavanzo economico di esercizio di 2.911 milioni di euro (a fronte del risultato economico negativo di 2.565 milioni di euro del 2020) ed un disavanzo patrimoniale complessivo pari a 95.337 milioni di euro.
Quanto sopra risulta dal prospetto seguente.

| Descrizione | Consuntivo 2019 | Consuntivo 2020 | Consuntivo 2021 | Variazioni | |
|---|---|---|---|---|---|
| | | | | assolute | % |
| | in milioni di euro | | | | |
| **Disavanzo patrimoniale netto all'inizio dell'esercizio** | **-87.137** | **-89.862** | **-92.427** | **-2.565** | **2,85%** |
| Valore della produzione | 1.324 | 1.314 | 1.324 | 10 | 0,76% |
| Costo della produzione | -4.044 | -3.876 | -4.231 | -355 | 9,16% |
| Differenza | -2.720 | -2.562 | -2.907 | -345 | 13,47% |
| Proventi e oneri finanziari | 0 | 0 | 0 | 0 | --- |
| Rettifiche di valore di attività finanziarie | 0 | 0 | 0 | 0 | --- |
| Proventi e oneri straordinari | -1 | 0 | 0 | 0 | --- |
| Imposte di esercizio | -3 | -3 | -3 | 0 | --- |
| **Risultato d'esercizio** | **-2.724** | **-2.565** | **-2.911** | **-345** | **13,45%** |
| **Disavanzo patrimoniale netto alla fine dell'esercizio** | **-89.862** | **-92.427** | **-95.337** | **-2.911** | **3,15%** |

Nella seguente tabella, vengono, inoltre, riepilogati sia i dati relativi al numero delle pensioni vigenti e degli iscritti, sia i dati relativi ai contributi[1] ed alle prestazioni rispettivamente accertati ed impegnate, con riferimento all'ultimo quinquennio, con i relativi rapporti, da cui possono essere tratti utili elementi di valutazione in ordine ai conseguenti *trend* gestionali.

| ANNO | NUMERO PENSIONI | NUMERO ISCRITTI (*) | RAPPORTO PENSIONI/ ISCRITTI | PRESTAZIONI (in mln/€) (**) | CONTRIBUTI (in mln/€ ) (***) | RAPPORTO PRESTAZIONI/ CONTRIBUTI |
|---|---|---|---|---|---|---|
| 2017 | 1.175.887 | 445.300 | 2,64 | 4.027 | 1.212 | 3,32 |
| 2018 | 1.166.734 | 451.170 | 2,59 | 3.884 | 1.260 | 3,08 |
| 2019 | 1.155.227 | 444.863 | 2,60 | 3.750 | 1.272 | 2,95 |
| 2020 | 1.140.736 | 434.220 | 2,63 | 3.484 | 1.266 | 2,75 |
| 2021 | 1.123.357 | 436.200 | 2,58 | 3.921 | 1.269 | 3,09 |

(*) a partire dall'anno 2018 viene indicato il numero medio degli iscritti

(*) Relativamente al numero degli iscritti, è riportato il "valore medio", che differisce, per gli anni dal 2014 al 2021, da quanto riportato nei precedenti documenti di bilancio.
(**) Le prestazioni sono al netto degli oneri pensionistici ritenuti di natura non previdenziale, posti a carico della GIAS ai sensi dell'art. 37 della legge n. 88/89.
(***) Comprensivi delle quote di partecipazione degli iscritti.

1 - Si evidenzia che dal 2008, su indicazione del Comitato, l'ammontare dei contributi è stato rideterminato, per ciascuno degli anni in esame, includendo i contributi volontari e le sottocontribuzioni trasferite dalla GIAS.

Gestione n. 5

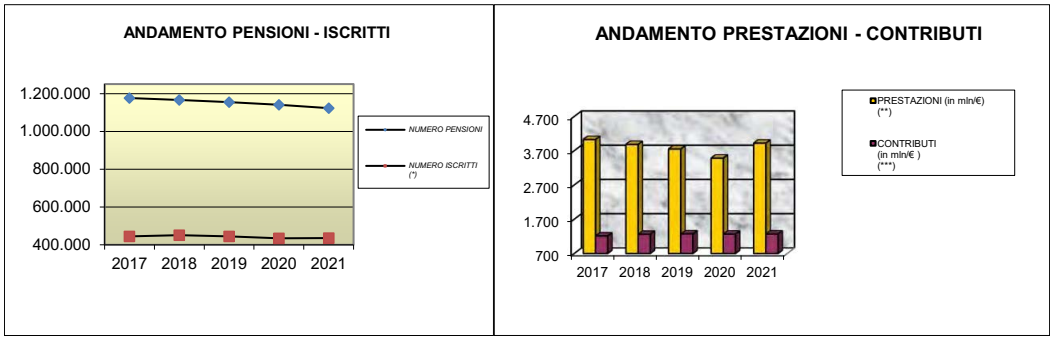


Sulla base dei dati sopra riportati, nell'ultimo anno si osserva un andamento decrescente del rapporto pensioni/iscritti (2,58 a fronte di 2,63 dell'anno precedente) ed uno crescente del rapporto prestazioni/contributi (3,09 a fronte di 2,75 del precedente esercizio).

Con riguardo ai singoli valori di bilancio della gestione in esame, il Collegio ritiene di evidenziare i seguenti aspetti.

## GESTIONE ECONOMICA

### Valore della produzione

- *Proventi e corrispettivi per la produzione delle prestazioni e/o servizi*
  Nell'ambito di tale posta, si evidenzia la somma di 1.270 milioni di euro a titolo di Aliquote contributive a carico dei datori di lavoro e/o degli iscritti, che fa registrare un aumento di 4 milioni di euro (pari a +0,31%) rispetto al consuntivo 2020.
  Come rappresentato nella Relazione del Direttore generale, le variazioni che incidono sul gettito contributivo sono da attribuire:
  - al numero medio degli iscritti, aumentato di 1.980 unità rispetto al 2020;
  - alle aliquote contributive applicabili al reddito medio convenzionale annuo individuale pari, per l'anno 2021 al 24% per la generalità delle imprese (ivi inclusi i soggetti di età inferiore a 21 anni) e per le imprese ubicate nei territori montani o zone svantaggiate (ivi inclusi i soggetti di età inferiore a 21 anni).

  Tra le Poste correttive e compensative di entrate correnti si evidenziano anche i rimborsi di contributi per 9 milioni di euro.

- *Altri ricavi e proventi*
  Tali poste, iscritte in bilancio per 59 milioni di euro, riguardano principalmente i Trasferimenti dalla GIAS per 49 milioni di euro (+2 milioni di euro rispetto al 2020) e le Entrate non classificabili in altre voci per 9 milioni di euro, di cui 7 milioni di euro per sanzioni civili, amministrative, multe e ammende.

Gestione n. 5

**Costo della produzione**

- *Costi per l'acquisto di materie prime, sussidiarie, consumo e merci*

  Nell'ambito di tale posta, si evidenziano le Spese per prestazioni istituzionali per 3.921 milioni di euro che attengono principalmente alle rate di pensione per 3.919 milioni di euro, con un aumento di 439 milioni di euro (pari a +12,54%) rispetto all'esercizio precedente.
  Come riportato nella Nota integrativa che accompagna il Rendiconto generale 2021, "*l'incremento è da attribuire alla diminuzione dei trasferimenti dalla GIAS per la quota parte di pensione erogata ai sensi dell'art. 37, co. 3, lett. c), l. 88/89*".
  Come sottolineato nella Relazione del Direttore generale, non è stato effettuato nessun conguaglio in quanto l'indice di rivalutazione dei trattamenti pensionistici è stato fissato nella misura dello 0,0% per l'anno 2021, secondo i parametri di cui al decreto del 17 novembre 2021, emanato dal Ministro dell'Economia e delle finanze di concerto con il Ministro del lavoro e delle politiche sociali.

  Tra le Poste correttive e compensative di spese correnti si evidenziano, inoltre, 41 milioni di euro a titolo di recuperi di prestazioni pensionistiche, a rettifica delle prestazioni poste a carico della gestione in anni precedenti.

- *Ammortamenti e svalutazioni*

  Per quanto riguarda la svalutazione dei crediti contributivi, l'Istituto ha utilizzato le percentuali di svalutazione fissate con determinazione del Direttore generale n. 37 del 30 marzo 2022[2], al fine di adeguare il corrispondente Fondo svalutazione in relazione al presumibile valore di realizzo degli stessi, come da tabella seguente:

| Periodi | Crediti verso i coltivatori diretti, mezzadri e coloni |
|---|---|
| Fino al 31.12.2016 | 99,00 |
| 2017 | 80,00 |
| 2018 | 70,00 |
| 2019 | 60,00 |
| 2020 | 50,00 |
| 2021 | 25,00 |

  In particolare, è presente l'assegnazione al Fondo svalutazione crediti contributivi per 218 milioni di euro (289 milioni di euro nel 2020); tra i Proventi ed oneri straordinari è iscritto il prelievo dal relativo fondo svalutazione per 42 milioni di euro.
  Per quanto riguarda il Fondo svalutazione crediti per prestazioni da recuperare, sono state effettuate assegnazioni per 4 milioni di euro; tra i proventi ed oneri straordinari è iscritto il prelievo dal relativo fondo per 1 milione di euro.

2 - In attuazione dell'art. 59 del Regolamento di amministrazione e contabilità.

Gestione n. 5

- *Oneri diversi di gestione*
  Tale posta è costituita principalmente dalle Spese di amministrazione[3] pari a 97 milioni di euro, dato pressoché invariato rispetto al 2020.

**Proventi ed oneri straordinari**

- *Sopravvenienze passive e insussistenze dell'attivo*
  La categoria riguarda principalmente riaccertamenti residui per 44 milioni di euro ed il prelievo al Fondo svalutazione crediti contributivi per 42 milioni di euro (si veda quanto già espresso sul punto "*ammortamenti e svalutazioni*").

## SITUAZIONE PATRIMONIALE

Per quanto concerne la situazione patrimoniale, si osserva un totale dell'attivo di 1.027 milioni di euro, un totale del passivo di 96.364 milioni di euro ed un deficit patrimoniale di 95.337 milioni di euro. Si evidenziano le seguenti componenti:

**Attivo**

- *Immobilizzazioni – Immobilizzazioni materiali*
  Iscritta per 1,4 milioni di euro (in leggera diminuzione rispetto al 2020), tale voce rappresenta la quota parte del valore degli immobili strumentali evidenziato nel bilancio generale dell'Istituto.

- *Attivo Circolante - Residui Attivi*
  Si rileva un ammontare pari a 2.818 milioni di euro (indicato in bilancio per 727 milioni di euro al netto dei fondi svalutazione crediti), afferente i Crediti verso gli iscritti, soci e terzi, così suddivisi:
  - 2.677 milioni di euro per i Crediti per aliquote contributive a carico dei datori di lavoro e/o degli iscritti;
  - 52 milioni di euro per i Crediti per prestazioni da recuperare;
  - 89 milioni di euro per i Crediti per entrate non classificabili in altre voci.

**Passivo**

- *Debiti*
  Tale posta è iscritta in bilancio per un ammontare pari a 96.336 milioni di euro, di cui la maggior parte è costituita dai debiti diversi e, in particolare, dai Rapporti di c/c tra le gestioni e la gestione per la produzione dei servizi per 96.004 milioni di euro (92.903 milioni di euro nel 2020), oltre i Debiti per contributi da rimborsare per 136 milioni di euro ed i Debiti per oneri finanziari da cessione crediti per 57 milioni di euro.
  Risultano, inoltre, Debiti verso iscritti, soci e/o terzi per prestazioni istituzionali per 137 milioni di euro (133 milioni di euro nel 2020).

3 - Le spese di amministrazione sostenute dall'Istituto vengono successivamente ripartite tra le gestioni ai sensi dell'art. 57 del Regolamento di amministrazione e contabilità.

Gestione n. 5

***Il Collegio evidenzia il costante incremento del disavanzo patrimoniale della gestione in esame. Si è passati, infatti, da un disavanzo di 75.809 milioni di euro nel 2013 ad un disavanzo pari a 95.337 milioni di euro nel 2021.***
***Tale situazione comporta necessariamente l'esigenza di intraprendere ogni opportuna iniziativa volta al riequilibrio finanziario della gestione stessa.***

A conclusione dell'esame del presente Rendiconto e sulla base delle osservazioni e delle segnalazioni precedentemente svolte, il Collegio ritiene che lo stesso possa essere approvato.

## INPS - Collegio Sindacale

## 6 Gestione dei contributi e delle prestazioni previdenziali degli artigiani

### Relazione al conto consuntivo 2021

Il Rendiconto dell'anno 2021 della gestione dei contributi e delle prestazioni previdenziali degli artigiani presenta un disavanzo economico di 5.704 milioni di euro, a fronte del risultato economico negativo di 6.406 milioni di euro del 2020, ed un disavanzo patrimoniale complessivo pari a 86.891 milioni di euro. Quanto sopra è rappresentato nel prospetto seguente.

| Descrizione | Consuntivo 2019 | Consuntivo 2020 | Consuntivo 2021 | Variazioni | |
|---|---|---|---|---|---|
| | | | | assolute | % |
| | in milioni di euro | | | | |
| **Disavanzo patrimoniale netto all'inizio dell'esercizio** | **-69.409** | **-74.871** | **-81.277** | **-6.406** | **8,56%** |
| Valore della produzione | 8.287 | 8.075 | 7.777 | -298 | -3,69% |
| Costo della produzione | -13.741 | -14.480 | -13.475 | 1.005 | -6,94% |
| Differenza | -5.454 | -6.405 | -5.698 | 707 | -11,04% |
| Proventi e oneri finanziari | 0 | 0 | 0 | 0 | --- |
| Rettifiche di valore di attività finanziarie | 0 | 0 | 0 | 0 | --- |
| Proventi e oneri straordinari | -1 | 5 | -1 | -6 | --- |
| Imposte di esercizio | -6 | -6 | -5 | 1 | -16,67% |
| **Risultato d'esercizio** | **-5.461** | **-6.406** | **-5.704** | **702** | **-10,96%** |
| **Disavanzo patrimoniale netto alla fine dell'esercizio** | **-74.871** | **-81.277** | **-86.981** | **-5.704** | **7,02%** |

Il miglioramento del disavanzo economico, come riportato nella Nota integrativa che accompagna il Rendiconto generale 2021, "*è da ascrivere alla minore assegnazione al fondo svalutazione crediti contributivi, in conseguenza della consistente operazione di eliminazione di crediti effettuata nell'esercizio 2020 (saldo e stralcio)*".
Nella seguente tabella, vengono, inoltre, riepilogati sia i dati relativi al numero delle pensioni vigenti e degli iscritti, sia i dati relativi ai contributi ed alle prestazioni rispettivamente accertati ed impegnate, con riferimento all'ultimo quinquennio, con i relativi rapporti, da cui possono essere tratti utili elementi di valutazione in ordine ai conseguenti *trend* gestionali.

| ANNO | NUMERO PENSIONI | NUMERO ISCRITTI | RAPPORTO PENSIONI/ ISCRITTI | PRESTAZIONI (in mln/€) (*) | CONTRIBUTI (in mln/€) (*) | RAPPORTO PRESTAZIONI/ CONTRIBUTI |
|---|---|---|---|---|---|---|
| 2017 | 1.686.502 | 1.631.890 | 1,03 | 11.844 | 8.401 | 1,41 |
| 2018 | 1.707.155 | 1.590.111 | 1,07 | 12.070 | 8.066 | 1,50 |
| 2019 | 1.726.479 | 1.552.773 | 1,11 | 11.797 | 8.222 | 1,43 |
| 2020 | 1.741.160 | 1.530.125 | 1,14 | 11.815 | 8.058 | 1,47 |
| 2021 | 1.760.104 | 1.522.249 | 1,16 | 12.199 | 7.855 | 1,55 |

(*) Le prestazioni sono al netto degli oneri pensionistici ritenuti di natura non previdenziale, posti a carico della GIAS ai sensi dell'art. 37 della legge 88/89. I contributi sono rappresentati dai Contributi a carico degli iscritti e dalle Quote di partecipazione degli iscritti.

Gestione n. 6

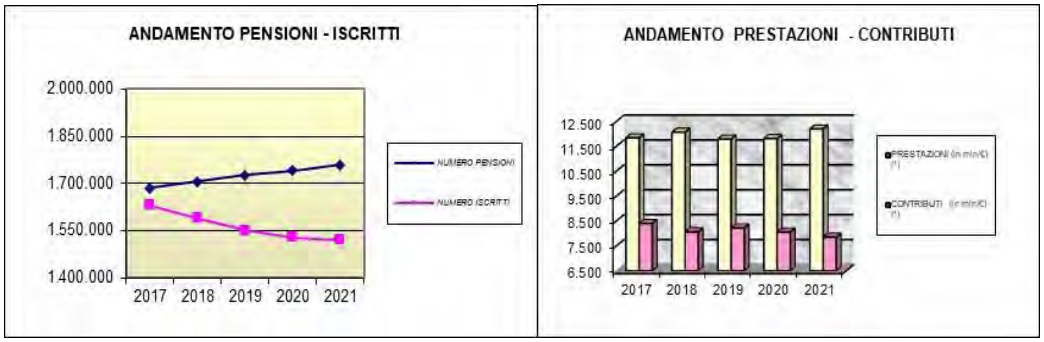


Sulla base dei dati sopra riportati, si osserva un andamento crescente del rapporto pensioni/iscritti (1,16 rispetto a 1,14 nel 2020); anche il rapporto prestazioni/contributi è in aumento (1,55 a fronte di 1,47 del precedente esercizio).

Con riguardo ai singoli valori di bilancio della gestione in esame, il Collegio ritiene di evidenziare i seguenti aspetti.

## GESTIONE ECONOMICA

### Valore della produzione

- *Proventi e corrispettivi per la produzione delle prestazioni e/o servizi*
  Nell'ambito di tale posta, si evidenzia la somma di 7.827 milioni di euro a titolo di Aliquote contributive a carico dei datori di lavoro e/o degli iscritti, con una diminuzione di 203 milioni di euro rispetto al consuntivo 2020.
  Le variazioni del gettito contributivo rispetto al precedente esercizio sono dovute, come evidenziato nella Relazione del Direttore generale:
  - alla flessione del numero medio degli iscritti (-7.876 unità);
  - alla stabilità dell'aliquota contributiva fissata al 24% fino a 47.379,00 euro e al 25% fino a 78.965,00 euro, oltre che alla riduzione dei versamenti relativi alla quota sul reddito eccedente il minimale. Per i collaboratori di età inferiore ai 21 anni si applica la misura del 22,35% e quest'ultima aliquota continuerà ad incrementarsi annualmente di una misura parti a 0,45 punti percentuali, sino al raggiungimento della soglia del 24%.

- *Altri ricavi e proventi*
  Pari a 343 milioni di euro, tali poste sono costituite, per la maggior parte, dai Trasferimenti dalla Gestione degli interventi assistenziali e di sostegno alle gestioni previdenziali (285 milioni di euro) per la copertura degli oneri di natura assistenziale, ovvero ad integrazione di minori entrate previste da specifiche normative, riferibili principalmente:

- a 40 milioni di euro (stesso dato del 2020) per la copertura delle minori entrate derivanti dalla disciplina introdotta dall'art. 72 della legge n. 388/2000 (cumulo tra pensioni e reddito di lavoro);
- a 33 milioni di euro (stesso dato del 2020) per la copertura del mancato gettito contributivo, derivante dall'abrogazione, da parte dell'art. 1, comma 39, della legge n. 220/2010, dell'incremento dello 0,09% dell'aliquota contributiva stabilito dall'art. 1, comma 10, della legge n. 247/2007;
- a 207 milioni di euro (204 milioni di euro nel 2020) per la copertura della mancata applicazione del livello minimo imponibile previsto al fine del versamento del contributo previdenziale, ai sensi dell'art.1, commi da 76 a 84, della legge n.190/2014, per i soggetti di cui ai commi 54 e ss., del medesimo articolo di legge.

**Costo della produzione**

- *Costi per l'acquisto di materie prime, sussidiarie, consumo e merci*

  Nell'ambito di tale posta, si evidenziano le Spese per prestazioni per complessivi 12.199 milioni di euro. Tali spese attengono quasi esclusivamente alle rate di pensione per 12.188 milioni di euro, con un aumento di 384 milioni di euro (pari a +3,25%) rispetto all'esercizio precedente.

- *Ammortamenti e svalutazioni*

  Per quanto riguarda la svalutazione dei crediti contributivi, l'Istituto ha utilizzato le percentuali di svalutazione fissate con determinazione del Direttore generale n. 37 del 30 marzo 2022[1], al fine di adeguare il corrispondente Fondo svalutazione in relazione al presumibile valore di realizzo degli stessi, come da tabella seguente:

| Periodi | Crediti verso gli artigiani |
|---|---|
| Fino al 31.12.2016 | 99,00 |
| 2017 | 80,00 |
| 2018 | 70,00 |
| 2019 | 60,00 |
| 2020 | 50,00 |
| 2021 | 25,00 |

L'aumento delle aliquote riferito agli anni più recenti è dovuto agli ultimi interventi normativi che prevedono l'eliminazione di molti crediti in capo all'Istituto.

Tra gli ammortamenti e le svalutazioni, è presente l'assegnazione al Fondo svalutazione crediti contributivi di 1.146 milioni di euro (2.492 milioni di euro nel 2020). Il prelievo dal Fondo svalutazione è iscritto tra i proventi ed oneri straordinari per 605 milioni di euro.
Sono state effettuate assegnazioni al fondo svalutazioni di crediti per prestazioni da recuperare per 14 milioni di euro. Tra i proventi ed

1 - In attuazione dell'art. 59 del Regolamento di amministrazione e contabilità.

oneri straordinari è iscritto il prelievo dal relativo Fondo svalutazione per 1 milione di euro (*cfr*. proventi ed oneri straordinari).

- *Oneri diversi di gestione*
  Tale posta è composta principalmente:
  - dai Trasferimenti passivi pari a 35 milioni di euro (dato pressoché invariato rispetto all'esercizio precedente), attribuibili principalmente alle somme trasferite ad altri Enti (16 milioni di euro) ed a favore del Ministero dell'economia e delle finanze per contribuzione destinata all'ONPI (19 milioni di euro);
  - dalle Spese di amministrazione[2] pari a 141 milioni di euro (-17 milioni di euro rispetto al 2020).

**Proventi ed oneri straordinari**

- *Sopravvenienze passive e insussistenze dell'attivo*
  La categoria riguarda principalmente riaccertamenti residui per 607 milioni di euro (5.916 milioni di euro nel 2020), prelievi al Fondo svalutazione crediti contributivi per 605 milioni di euro (5.913 milioni di euro nel 2020), prelievi al Fondo svalutazione crediti per prestazioni da recuperare per 1 milione di euro (si veda quanto già espresso sul punto "*ammortamenti e svalutazioni*").

## SITUAZIONE PATRIMONIALE

Per quanto concerne la situazione patrimoniale, si osserva un totale dell'attivo di 4.844 milioni di euro, un totale del passivo di 91.825 milioni di euro ed un deficit patrimoniale di 86.981 milioni di euro. Si evidenziano le seguenti componenti.

**Attivo**

- *Immobilizzazioni – Immobilizzazioni materiali*
  Tale posta riguarda esclusivamente la Quota di partecipazione all'acquisizione di immobili per 2 milioni di euro, che rappresenta la quota parte del valore degli immobili strumentali evidenziato nel bilancio generale dell'Istituto.

- *Attivo Circolante*
  Indicato in bilancio per 3.388 milioni di euro al netto dei fondi svalutazione crediti, iscritti per un totale di 10.727 milioni di euro. Tra i Crediti verso gli iscritti, soci e terzi si evidenziano:
  - i Crediti per aliquote contributive a carico dei datori di lavoro e/o iscritti per 13.741 milioni di euro, con un aumento pari a 390 milioni di euro rispetto al 2020;
  - i Crediti per poste correttive e compensative di spese correnti per 113 milioni di euro;

2 - Le spese di amministrazione sostenute dall'Istituto vengono successivamente ripartite tra le gestioni ai sensi dell'art. 57 del Regolamento di amministrazione e contabilità.

Gestione n. 6

- i Crediti per entrate non classificabili in altre voci per 261 milioni di euro.

**Passivo**

- *Debiti*

  Complessivamente pari a 91.740 milioni di euro, si evidenziano i Rapporti di c/c tra le gestioni e la gestione per la produzione dei servizi per 91.081 milioni di euro, con un aumento di 5.581 milioni di euro (+6,5%) rispetto al 2020, i Debiti per oneri finanziari per 339 milioni di euro (stesso dato del 2020) ed i Debiti verso iscritti, soci e terzi per prestazioni istituzionali per 255 milioni di euro (246 milioni di euro nel 2020).

***Il Collegio evidenzia il costante e progressivo incremento del disavanzo patrimoniale della gestione in esame. Si è, infatti, passati da un disavanzo di 43.831 milioni di euro nel 2013 ad un disavanzo pari a 86.981 milioni di euro nel 2021.***
***Tale situazione comporta necessariamente l'esigenza di intraprendere ogni opportuna iniziativa volta al riequilibrio finanziario della gestione stessa.***

A conclusione dell'esame del presente Rendiconto e sulla base delle osservazioni e delle segnalazioni precedentemente svolte, il Collegio ritiene che lo stesso possa essere approvato.

## INPS - Collegio Sindacale

### 7 Gestione dei contributi e delle prestazioni previdenziali degli esercenti attività commerciali

### Relazione al conto consuntivo 2021

Il Rendiconto dell'anno 2021 della gestione in esame presenta un disavanzo economico di esercizio di 2.247 milioni di euro (a fronte del risultato economico negativo di 4.439 milioni di euro del 2020) ed un disavanzo patrimoniale complessivo pari a 20.967 milioni di euro.
Il miglioramento del disavanzo economico, come riportato nella Nota integrativa che accompagna il Rendiconto generale 2021, "*è da ascrivere alla minore assegnazione al fondo svalutazione crediti contributivi, in conseguenza della consistente operazione di eliminazione di crediti effettuata nell'esercizio 2020 (saldo e stralcio)*".

| Descrizione | Consuntivo 2019 | Consuntivo 2020 | Consuntivo 2021 | Variazioni | |
|---|---|---|---|---|---|
| | | | | assolute | % |
| | in milioni di euro | | | | |
| **Disavanzo patrimoniale netto all'inizio dell'esercizio** | **-11.497** | **-14.281** | **-18.720** | **-4.439** | **31,08%** |
| Valore della produzione | 10.774 | 10.506 | 10.481 | -25 | -0,24% |
| Costo della produzione | -13.531 | -14.931 | -12.713 | 2.218 | -14,85% |
| Differenza | -2.757 | -4.425 | -2.232 | 2.193 | -49,56% |
| Proventi e oneri finanziari | 0 | 0 | 0 | 0 | --- |
| Rettifiche di valore di attività finanziarie | 0 | 0 | 0 | 0 | --- |
| Proventi e oneri straordinari | -20 | -7 | -9 | -2 | 28,57% |
| Imposte di esercizio | -7 | -7 | -6 | 1 | -14,29% |
| **Risultato d'esercizio** | **-2.784** | **-4.439** | **-2.247** | **2.192** | **-49,38%** |
| **Disavanzo patrimoniale netto alla fine dell'esercizio** | **-14.281** | **-18.720** | **-20.967** | **-2.247** | **12,00%** |

Il risultato di esercizio e la situazione patrimoniale della Gestione sono composti dalle risultanze della contabilità separata relativa al "Fondo degli interventi per la razionalizzazione della rete commerciale" istituita a decorrere dal 1996, ai sensi della legge n. 549/1995.
Come riportato nella Nota integrativa che accompagna il Rendiconto generale 2021, *"si segnala il trasferimento a carico del bilancio dello Stato dell'importo di 167,7 mln destinato a finanziare il Fondo interventi razionalizzazione rete commerciale, in conseguenza della mancata applicazione, per l'anno 2021, del previsto incremento dell'aliquota di cui all'articolo 1, comma 284, della legge 30 dicembre 2018, n. 145.".*
Al riguardo, si precisa che l'obbligo al versamento del contributo, pari all'aliquota aggiuntiva dello 0,09 per cento, istituita dall'art.5 del Decreto legislativo 28 marzo 1996 n.207, ai fini dell'indennizzo per la cessazione definitiva dell'attività commerciale è stato reso strutturale dall'articolo 1, comma 283, della legge n. 145 del 30 dicembre 2018 (Legge di Bilancio 2019). Tale misura, con l'obbligo di versamento dell'aliquota aggiuntiva, è divenuta stabile per tutti gli iscritti alla gestione commercianti; è previsto, inoltre, un monitoraggio periodico volto a verificare il permanere dell'equilibrio, anche in via prospettica, tra le entrate contributive del Fondo e gli oneri derivanti

Gestione n. 7

dall'erogazione delle prestazioni. Qualora dal monitoraggio dovesse emergere, anche in via prospettica, il mancato conseguimento dell'equilibrio tra contributi e prestazioni, l'aliquota contributiva verrà adeguata con decreto del Ministro del lavoro e delle politiche sociali, di concerto con il Ministro dell'economia e delle finanze. In caso di mancato adeguamento l'INPS non riconosce ulteriori prestazioni.

Secondo quanto stabilito dall'articolo 11 *ter* del Decreto-legge n.101 del 2019, convertito, con modificazioni, dalla legge n. 128 del 2019, a partire dal 3 novembre 2019, data di entrata in vigore della legge, possono presentare domanda di indennizzo anche coloro che hanno cessato l'attività a partire dal 1° gennaio 2017. La decorrenza del trattamento non può essere anteriore al 1° dicembre 2019.

Da ultimo, è intervenuto l'articolo 1, comma 380, della legge 30 dicembre 2020, n. 178 che ha stabilito, a decorrere dal 1.1.2022, un aumento dell'aliquota contributiva aggiuntiva prevista dall'articolo 5, comma 2, del decreto legislativo n. 207 del 1996.

Nella seguente tabella vengono riepilogati sia i dati relativi al numero delle pensioni vigenti e degli iscritti, sia i dati relativi ai contributi ed alle prestazioni, rispettivamente accertati ed impegnate, con riferimento all'ultimo quinquennio, con i relativi rapporti, da cui possono essere tratti utili elementi di valutazione in ordine ai conseguenti *trend* gestionali.

| ANNO | NUMERO PENSIONI | NUMERO ISCRITTI | RAPPORTO PENSIONI/ ISCRITTI | PRESTAZIONI (in mln/€) (*) | CONTRIBUTI (in mln/€) | RAPPORTO PRESTAZIONI/ CONTRIBUTI |
|---|---|---|---|---|---|---|
| 2017 | 1.400.886 | 2.131.900 | 0,66 | 9.899 | 10.820 | 0,91 |
| 2018 | 1.413.582 | 2.089.700 | 0,68 | 10.124 | 10.431 | 0,97 |
| 2019 | 1.433.224 | 2.044.000 | 0,70 | 10.187 | 10.652 | 0,96 |
| 2020 | 1.448.150 | 2.020.000 | 0,72 | 10.252 | 10.428 | 0,98 |
| 2021 | 1.459.410 | 2.022.000 | 0,72 | 10.332 | 10.342 | 1,00 |

(*) Le prestazioni sono al netto degli oneri pensionistici ritenuti di natura non previdenziale, posti a carico della GIAS ai sensi dell'art. 37 della legge 88/89.

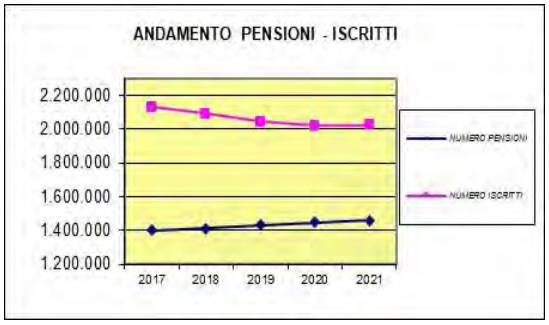


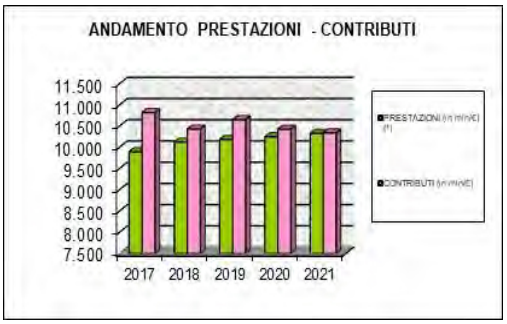


Sulla base dei dati sopra riportati, si registra una situazione di relativa stabilità per il rapporto pensioni/iscritti (0,72); per il rapporto prestazioni/contributi si passa dallo 0,98 del 2020 all'1,00 del 2021.

Con riguardo ai singoli valori di bilancio della gestione in esame, il Collegio ritiene di evidenziare i seguenti aspetti.

Gestione n. 7

## GESTIONE ECONOMICA

### Valore della produzione

- *Proventi e corrispettivi per la produzione delle prestazioni e/o servizi*

  Nell'ambito di tale posta, si evidenzia la somma di 10.303 milioni di euro a titolo di Aliquote contributive a carico dei datori di lavoro e/o degli iscritti, con un decremento di 89 milioni di euro (-0,8% rispetto al consuntivo 2020).

  Come evidenziato nella Relazione del Direttore generale, le variabili che incidono sul gettito contributivo rispetto al precedente esercizio sono l'aumento del numero medio dei lavoratori iscritti di 2.000 unità, la stabilità dell'aliquota di prelievo vigente e la riduzione dei redditi imponibili dovuti all'emergenza in atto. Il decremento di 89 milioni di euro è dovuto al fatto che, a parità di aliquota, la riduzione dei redditi non è stata sufficientemente compensata dall'aumento dei lavoratori iscritti.

  Risulta, inoltre, iscritta la somma di 39 milioni di euro per le Quote di partecipazione degli iscritti, che attiene principalmente ai contributi per la prosecuzione volontaria (17 milioni di euro), oltre che ai proventi per divieto di cumulo fra pensioni e redditi da lavoro (8 milioni di euro) e ai valori di riscatto per il periodo del corso legale di laurea e per periodi scoperti di assicurazione (12 milioni di euro).

  Le poste correttive e compensative di entrate correnti, accertate a rettifica dell'importo precedente, sono pari a 428 milioni di euro e si riferiscono a somme portate in diminuzione dei contributi dovuti e ai rimborsi di contributi e sanzioni.

- *Altri ricavi e proventi*

  Tali poste comprendono principalmente:

  1. le Entrate non classificabili in altre voci, pari a complessivi 120 milioni di euro, in aumento di 12 milioni di euro rispetto al 2020, attengono principalmente a Sanzioni civili, amministrative, multe e ammende per 95 milioni di euro e ad Interessi per la riscossione dilazionata o differita dei contributi per 23 milioni di euro;
  2. i Trasferimenti dalla Gestione degli interventi assistenziali e di sostegno alle gestioni previdenziali ad integrazione di minori entrate previste per il susseguirsi di varie norme, per 279 milioni di euro (+3 milioni di euro rispetto al 2020), relativi:
     - all'onere a copertura delle minori entrate contributive per 219 milioni di euro;
     - all'onere per la copertura del mancato gettito alle gestioni dei lavoratori iscritti nell'Assicurazione Generale Obbligatoria (AGO) e alle forme sostitutive, esclusive ed esonerative per 40 milioni di euro;

Gestione n. 7

- all'abolizione del divieto di cumulo tra pensioni e redditi di lavoro di cui all'art.72 della legge n. 388/2000 per 17 milioni di euro;
- all'abolizione del divieto di cumulo ai sensi dell'art. 77 della legge n. 448/1998 per 3 milioni di euro.

**Costo della produzione**

- *Costi per l'acquisto di materie prime, sussidiarie, consumo e merci*

  Nell'ambito di tale posta, si evidenziano le Spese per prestazioni per complessivi 10.332 milioni di euro, con un incremento di 80 milioni di euro (pari a +0,8%) rispetto all'esercizio precedente, che attengono quasi per intero alle rate di pensione (10.218 milioni di euro).
  Come sottolineato nella Relazione del Direttore generale, non è stato effettuato nessun conguaglio in quanto l'indice di rivalutazione dei trattamenti pensionistici è stato fissato nella misura dello 0,0% per l'anno 2021, secondo i parametri di cui al decreto del 17 novembre 2021, emanato dal Ministro dell'Economia e delle finanze di concerto con il Ministro del lavoro e delle politiche sociali.

  L'apporto complessivo dello Stato (GIAS) riferito ad oneri non previdenziali, risulta pari a 1.918 milioni di euro, con un incremento di 17 milioni di euro rispetto all'anno precedente.

- *Ammortamenti e svalutazioni*

  Per quanto riguarda la svalutazione dei crediti contributivi, l'Istituto ha utilizzato le percentuali di svalutazione fissate con determinazione del Direttore generale n. 37 del 30 marzo 2022[1], al fine di adeguare il corrispondente Fondo svalutazione in relazione al presumibile valore di realizzo degli stessi, come da tabella seguente:

| Periodi | Crediti verso i commercianti |
|---|---|
| Fino al 31.12.2016 | 99,00 |
| 2017 | 80,00 |
| 2018 | 70,00 |
| 2019 | 60,00 |
| 2020 | 50,00 |
| 2021 | 25,00 |

  Tra gli ammortamenti e le svalutazioni, è presente l'assegnazione al Fondo svalutazione crediti contributivi per 2.218 milioni di euro (4.450 milioni di euro nel 2020). Il prelievo dal Fondo svalutazione crediti contributivi è iscritto tra i proventi ed oneri straordinari per 813 milioni di euro.
  Sono presenti, inoltre, assegnazioni al Fondo crediti per prestazioni da recuperare per 13 milioni di euro. Tra i proventi ed oneri straordinari è iscritto il prelievo dal relativo Fondo svalutazione per 1 milione di euro.

1 - In attuazione dell'art. 59 del Regolamento di amministrazione e contabilità.

Gestione n. 7

- *Oneri diversi di gestione*
  Tale voce è composta principalmente:
  - dai Trasferimenti passivi pari a 40 milioni di euro (dato pressoché invariato rispetto al 2020), rappresentati principalmente da 15 milioni di euro a favore di altri Enti di previdenza e da 23 milioni di euro allo Stato;
  - dalle Spese di amministrazione[2] per 154 milioni di euro, (-34 milioni di euro rispetto al 2020), tra cui si evidenziano, in particolare, le spese per il personale (107 milioni di euro) ed i servizi e dispositivi informatici per 18 milioni di euro.

**Proventi ed oneri straordinari**

- *Sopravvenienze passive e insussistenze dell'attivo*
  La categoria riguarda principalmente riaccertamenti residui per 823 milioni di euro (5.450 milioni di euro nel 2020), prelievi al Fondo svalutazione crediti contributivi per 813 milioni di euro (5.434 milioni di euro nel 2020), prelievi al Fondo svalutazione crediti per prestazioni da recuperare per 1 milione di euro (si veda quanto già espresso sul punto "*ammortamenti e svalutazioni".*

## SITUAZIONE PATRIMONIALE

Per quanto concerne la situazione patrimoniale, si osserva un totale dell'attivo di 9.691 milioni di euro, un totale del passivo di 30.658 milioni di euro ed un deficit patrimoniale di 20.967 milioni di euro. Si evidenziano le seguenti componenti.

**Attivo**

- *Immobilizzazioni*
  Tale posta riguarda la quota di partecipazione all'acquisizione di immobili per 2 milioni di euro (in diminuzione di 1 milione di euro rispetto al 2020) e rappresenta la quota parte del valore degli immobili strumentali evidenziato nel bilancio generale dell'Istituto.

- *Attivo circolante*
  Si osserva un ammontare complessivamente pari a 26.056 milioni di euro (indicato in bilancio per 7.630 milioni di euro al netto dei fondi svalutazione crediti per 18.426 milioni di euro). Tra i Crediti verso gli iscritti, soci e terzi si evidenziano:
  - Crediti per aliquote contributive a carico dei datori di lavoro e/o iscritti per 24.326 milioni di euro;
  - Crediti per poste correttive e compensative di spese correnti per 111 milioni di euro;
  - Crediti per entrate non classificabili in altre voci per 1.422 milioni di euro.

2 - Le spese di amministrazione sostenute dall'Istituto vengono successivamente ripartite tra le gestioni ai sensi dell'art. 57 del Regolamento di amministrazione e contabilità.

Gestione n. 7

**Passivo**

- *Debiti*
  Sono iscritti in bilancio per complessivi 30.548 milioni di euro. Si evidenziano in particolare i Rapporti di c/c tra le gestioni e la gestione per la produzione dei servizi per 29.671 milioni di euro (27.348 milioni di euro nel 2020), i Debiti verso iscritti, soci e terzi per prestazioni istituzionali per 221 milioni di euro (212 milioni di euro nel 2020) ed i Debiti per oneri finanziari per 346 milioni di euro (stesso dato del 2020).

***Il Collegio evidenzia nuovamente il costante incremento del disavanzo patrimoniale della gestione in esame; si è passati, infatti, dall'avanzo patrimoniale del 2012, pari a 1.637 milioni di euro, al disavanzo patrimoniale appena esposto di 20.967 milioni di euro.***
***Tale situazione comporta necessariamente l'esigenza di intraprendere ogni opportuna iniziativa volta al riequilibrio finanziario della gestione stessa.***

A conclusione dell'esame del presente Rendiconto e sulla base delle osservazioni e delle segnalazioni precedentemente svolte, il Collegio ritiene che lo stesso possa essere approvato.

## INPS – Collegio Sindacale

### 8 Gestione per la tutela previdenziale dei soggetti che esercitano per professione abituale, ancorché non esclusiva, attività di lavoro autonomo ex art. 49, comma 1, del T.U.I.R. approvato con DPR n. 917/1986 e altre attività di cui all'art. 2, comma 26, della Legge 8 agosto 1995, n. 335

### Relazione al conto consuntivo 2021

Il Rendiconto dell'anno 2021 della gestione in esame presenta un risultato economico di esercizio di 7.631 milioni di euro, in aumento rispetto al 2020 (+776 milioni di euro) ed un avanzo patrimoniale pari a 145.409 milioni di euro, come da prospetto seguente.

| Descrizione | Consuntivo 2019 | Consuntivo 2020 | Consuntivo 2021 | Variazioni | |
|---|---|---|---|---|---|
| | | | | assolute | % |
| | in milioni di euro | | | | |
| **Avanzo patrimoniale netto all'inizio dell'esercizio** | **123.696** | **130.923** | **137.778** | **6.855** | **5,24%** |
| Valore della produzione | 8.733 | 8.306 | 9.377 | 1.071 | 12,89% |
| Costo della produzione | -1.508 | -1.477 | -1.747 | -270 | 18,28% |
| Differenza | 7.225 | 6.829 | 7.630 | 801 | 11,73% |
| Proventi e oneri finanziari | 4 | 4 | 3 | -1 | -25,00% |
| Rettifiche di valore di attività finanziarie | 0 | 0 | 0 | 0 | --- |
| Proventi e oneri straordinari | 0 | 24 | 0 | -24 | -100,00% |
| Imposte di esercizio | -2 | -2 | -2 | 0 | --- |
| **Risultato d'esercizio** | **7.226** | **6.855** | **7.631** | **776** | **11,32%** |
| **Avanzo patrimoniale netto alla fine dell'esercizio** | **130.923** | **137.778** | **145.409** | **7.631** | **5,54%** |

Nella seguente tabella, vengono, inoltre, riepilogati sia i dati relativi al numero delle pensioni vigenti e degli iscritti, sia i dati relativi ai contributi ed alle prestazioni rispettivamente accertati ed impegnate, con riferimento all'ultimo quinquennio, con i relativi rapporti, da cui possono essere tratti utili elementi di valutazione in ordine ai conseguenti *trend* gestionali.

| ANNO | NUMERO PENSIONI (*) | NUMERO ISCRITTI (**) | RAPPORTO PENSIONI/ ISCRITTI | PRESTAZIONI (in mln/€) | CONTRIBUTI (in mln/€) | RAPPORTO PRESTAZIONI/ CONTRIBUTI |
|---|---|---|---|---|---|---|
| 2017 | 419.431 | 1.247.000 | 0,34 | 914 | 7.661 | 0,12 |
| 2018 | 449.037 | 1.303.000 | 0,34 | 1.081 | 7.956 | 0,14 |
| 2019 | 472.434 | 1.330.000 | 0,36 | 1.248 | 8.375 | 0,15 |
| 2020 | 498.074 | 1.326.000 | 0,38 | 1.426 | 7.942 | 0,18 |
| 2021 | 525.980 | 1.408.000 | 0,37 | 1.593 | 9.026 | 0,18 |

(*) Fonte: tabella n. 34 della Relazione sulla gestione del Consiglio di amministrazione

(**) Fonte: Relazione del Direttore generale

Gestione n. 8

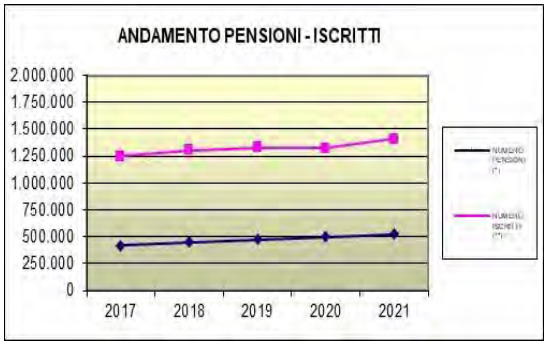





Con riguardo ai singoli valori di bilancio della gestione in esame, il Collegio ritiene di evidenziare i seguenti aspetti.

## GESTIONE ECONOMICA

### Valore della produzione

- *Proventi e corrispettivi per la produzione delle prestazioni e/o servizi*
  Nell'ambito di tale posta, si evidenzia la somma di 9.026 milioni di euro a titolo di Aliquote contributive a carico dei datori di lavoro e/o degli iscritti, in aumento di 1.084 milioni di euro rispetto al consuntivo 2020 (+13,6%).
  Le variazioni del gettito contributivo sono da attribuirsi, come si evince dalla Relazione del Direttore generale (pagine 6), sia all'aumento dei contribuenti iscritti (di 82.000 unità) che alla variazione delle aliquote previdenziali, ai sensi dell'art.1, comma 398 della legge n. 178/2020 - legge di Bilancio 2021 (*cfr*. circolare INPS n. 12 del 5 febbraio 2021).

  Si osservano, inoltre, le Poste correttive e compensative di entrate correnti per -88 milioni di euro, rappresentate quasi esclusivamente dai rimborsi di contributi.

- *Altri ricavi e proventi*
  Pari a complessivi 422 milioni di euro, sono costituiti in maniera prevalente dai Trasferimenti dalla GIAS per 409 milioni di euro (di cui 384 milioni di euro per la copertura del mancato gettito contributivo-art. 1, comma 203, legge n. 208/2015).

### Costo della produzione

- *Costi per l'acquisto di materie prime, sussidiarie, consumo e merci*
  Nell'ambito di tale posta, si evidenziano le Spese per prestazioni istituzionali per complessivi 1.593 milioni di euro (+167 milioni di euro rispetto al 2020), che attengono principalmente alle rate di pensione (1.526 milioni di euro) con un incremento rispetto all'esercizio precedente di 173 milioni di euro.

Gestione n. 8

Come sottolineato nella Relazione del Direttore generale, non è stato effettuato nessun conguaglio in quanto l'indice di rivalutazione dei trattamenti pensionistici è stato fissato nella misura dello 0,0% per l'anno 2021, secondo i parametri di cui al decreto del 17 novembre 2021, emanato dal Ministro dell'Economia e delle finanze di concerto con il Ministro del lavoro e delle politiche sociali.
Come riportato inoltre nella Nota integrativa che accompagna il Rendiconto generale 2021, *"si segnala l'introduzione dell'aliquota dello 0,26 per cento per il finanziamento dell'ISCRO (indennità straordinaria di continuità reddituale e operativa prevista dall'articolo 1, comma 387, della legge n. 178/2020).".*

- *Ammortamenti e svalutazioni*
  L'Istituto ha applicato le percentuali così come previsto dalla determinazione del Direttore generale n. 37 del 30 marzo 2022[1], al fine di adeguare il corrispondente Fondo svalutazione in relazione al presumibile valore di realizzo degli stessi, come da tabella seguente:

| Periodi | Crediti contributivi gestione separata ex art. 2 legge 335/95 |
|---|---|
| Fino al 31.12.2016 | 99,00 |
| 2017 | 80,00 |
| 2018 | 70,00 |
| 2019 | 60,00 |
| 2020 | 50,00 |
| 2021 | 25,00 |

Sono presenti assegnazioni al Fondo svalutazione crediti contributivi per 98 milioni di euro e al Fondo svalutazione crediti per prestazioni da recuperare per 1 milione di euro.
Sono stati inoltre effettuati prelievi dal Fondo svalutazione crediti per prestazioni da recuperare per 135 migliaia di euro ed eliminazione di residui attivi per lo stesso importo.

- *Oneri diversi di gestione*
  Tale voce è composta principalmente dai Trasferimenti passivi per 17 milioni di euro e dalle Spese di amministrazione[2] per 37 milioni di euro (in diminuzione di 5 milioni di euro rispetto al 2020).

**Proventi ed oneri finanziari**

- *Altri proventi finanziari*
  Iscritti in bilancio per 3 milioni di euro, sono costituti pressoché interamente da Redditi degli investimenti patrimoniali.

1 - In attuazione dell'art. 59 del Regolamento di amministrazione e contabilità.
2 - Le spese di amministrazione sostenute dall'Istituto vengono successivamente ripartite tra le gestioni ai sensi dell'art. 57 del Regolamento di amministrazione contabilità.

Gestione n. 8

**Proventi ed oneri straordinari**

- *Sopravvenienze passive e insussistenze dell'attivo*

  La categoria riguarda principalmente riaccertamenti residui per 135 migliaia di euro e prelievi al Fondo svalutazione per prestazioni da recuperare per 135 migliaia di euro (si veda quanto già espresso sul punto "*ammortamenti e svalutazioni*").

## SITUAZIONE PATRIMONIALE

Per quanto concerne la situazione patrimoniale, si osserva un totale dell'attivo di 145.464 milioni di euro, un totale del passivo di 55 milioni di euro ed un avanzo patrimoniale di 145.409 milioni di euro. Si evidenziano le seguenti componenti.

**Attivo**

- *Immobilizzazioni*

  Presentano una consistenza complessiva pari a 662 milioni di euro, rappresentata quasi esclusivamente dalle Immobilizzazioni finanziarie, quale quota parte di pertinenza del Fondo impiegata negli investimenti patrimoniali unitari.

- *Attivo Circolante*

  È indicato in bilancio per 142.880 milioni di euro (al netto dei fondi svalutazione crediti pari a 1.612 milioni di euro) ed è costituito quasi esclusivamente dalle Disponibilità liquide rappresentate dal saldo dei Rapporti di c/c tra le gestioni per 142.633 milioni di euro, con un aumento di 7.334 milioni di euro (+5,4%) rispetto al 2020.

**Passivo**

- *Debiti – Obbligazioni*

  Presentano una consistenza complessiva di 24 milioni di euro (dato in aumento di 1 milione di euro rispetto al 2020), di cui 17 milioni di euro per Debiti verso lo Stato e altri soggetti pubblici e 7 milioni di euro per Debiti verso iscritti, soci e terzi.

***Il Collegio evidenzia che, anche in considerazione dell'aumento del numero dei contribuenti e della variazione delle aliquote contributive, si è avuto nel 2021 un miglioramento del risultato d'esercizio, con un aumento dell'avanzo patrimoniale rispetto ai dati del consuntivo 2020. Detta tendenza, come evidenziato in occasione del consuntivo 2020 e del preventivo 2022, si riflette sull'andamento dell'intero comparto dei lavoratori autonomi, consentendo di limitare i risultati negativi derivanti dai disavanzi dei CD-CM, Artigiani e Commercianti.***

A conclusione dell'esame del presente Rendiconto e sulla base delle osservazioni e delle segnalazioni precedentemente svolte, il Collegio ritiene che lo stesso possa essere approvato.

## INPS – Collegio Sindacale

### 9 Fondo per la previdenza degli addetti alle abolite imposte di consumo

### Relazione al conto consuntivo 2021

Il Rendiconto dell'anno 2021 del Fondo presenta, come si evince dal prospetto che segue, una situazione di pareggio, in quanto il finanziamento necessario per fronteggiare l'eventuale squilibrio della gestione pressoché priva di copertura contributiva viene evidenziato tra il Valore della produzione, nella voce Trasferimenti da parte di altri Enti, che, per l'anno 2021, è pari a 114.320 migliaia di euro, con una diminuzione di 6.336 migliaia di euro rispetto al 2020.

| Descrizione | Consuntivo 2019 | Consuntivo 2020 | Consuntivo 2021 | Variazioni | |
|---|---|---|---|---|---|
| | | | | assolute | % |
| | in migliaia di euro | | | | |
| **Risultato patrimoniale netto all'inizio dell'esercizio** | **0** | **0** | **0** | **0** | **---** |
| Valore della produzione | 125.898 | 120.768 | 114.341 | -6.427 | -5,32% |
| di cui Trasferimenti dalla G.I.A.S | 125.878 | 120.656 | 114.320 | -6.336 | -5,25% |
| Costo della produzione | -125.883 | -120.804 | -114.323 | 6.481 | -5,36% |
| Differenza | 15 | -36 | 18 | 54 | -150,00% |
| Proventi e oneri finanziari | 0 | 0 | -1 | -1 | --- |
| Rettifiche di valore di attività finanziarie | 0 | 0 | 0 | 0 | --- |
| Proventi e oneri straordinari | 5 | 52 | 0 | -52 | -100,00% |
| Imposte di esercizio | -20 | -16 | -17 | -1 | 6,25% |
| **Risultato d'esercizio** | **0** | **0** | **0** | **0** | **---** |
| **Risultato patrimoniale netto alla fine dell'esercizio** | **0** | **0** | **0** | **0** | **---** |

Con riguardo ai singoli valori di bilancio della gestione in esame, il Collegio ritiene di evidenziare i seguenti aspetti.

### GESTIONE ECONOMICA

### Valore della produzione

- *Proventi e corrispettivi per la produzione delle prestazioni e/o servizi*
  Nell'ambito di tale posta, si evidenzia la somma di 4 migliaia di euro a titolo di Aliquote contributive a carico dei datori di lavoro e/o degli iscritti, con una diminuzione di 94 migliaia di euro rispetto al 2020.

- *Altri ricavi e proventi*
  Tale posta, che comprende principalmente il rimborso da parte della GIAS a copertura del disavanzo di esercizio, come già esposto in premessa, ammonta a 114.320 migliaia di euro.

### Costo della produzione

- *Costi per l'acquisto di materie prime, sussidiarie, consumo e merci*
  Nell'ambito di tale posta, si evidenziano:

Gestione n. 9

1. le Spese per prestazioni per complessivi 114.062 migliaia di euro, che attengono alle rate di pensione, con un decremento di 6.190 migliaia di euro (-5,1%) rispetto al 2020.
   Come sottolineato nella Relazione del Direttore generale, non è stato effettuato nessun conguaglio in quanto l'indice di rivalutazione dei trattamenti pensionistici è stato fissato nella misura dello 0,0% per l'anno 2021, secondo i parametri di cui al decreto del 17 novembre 2021, emanato dal Ministro dell'Economia e delle finanze di concerto con il Ministro del lavoro e delle politiche sociali.
2. le Poste correttive e compensative di spese correnti, pari a 649 migliaia di euro (456 migliaia di euro nel 2020), che si riferiscono a recuperi di prestazioni effettuati nel corso dell'anno.

- *Oneri diversi di gestione*
  Tale voce è composta principalmente dalle Spese di amministrazione[1] per 699 migliaia di euro, con una diminuzione di 57 migliaia di euro (-7,5%).

## SITUAZIONE PATRIMONIALE

Per quanto concerne la situazione patrimoniale, si osserva un totale a pareggio di 3.335 migliaia di euro. Si evidenziano le seguenti componenti.

**Attivo**

- *Attivo Circolante - Residui Attivi*
  Si rileva un ammontare di attivo circolante complessivamente pari a 3.584 migliaia di euro (indicato in bilancio per 3.027 migliaia di euro al netto del Fondo svalutazione crediti per prestazioni da recuperare per 557 migliaia di euro), afferente principalmente ai Crediti per aliquote contributive a carico dei datori di lavoro e/o degli iscritti, per 145 migliaia di euro e ai Crediti per poste correttive e compensative di spese correnti per 1.445 migliaia di euro.

**Passivo**

- *Debiti – Obbligazioni*
  Complessivamente pari a 3.335 migliaia di euro, riguardano principalmente i Debiti verso iscritti, soci e terzi per prestazioni istituzionali per 3.083 migliaia di euro (3.016 migliaia di euro nel 2020).

1 - Le spese di amministrazione sostenute dall'Istituto vengono successivamente ripartite tra le gestioni ai sensi dell'art. 57 del nuovo Regolamento di contabilità.

Gestione n. 9

***Tenuto conto dell'andamento economico patrimoniale della gestione in esame, dell'esiguità dei fondi amministrati, nonché dell'assenza di iscritti attivi, il Collegio ribadisce quanto rappresentato in precedenza (cfr., da ultimo, la relazione alla gestione del Bilancio preventivo 2022) circa l'esigenza di effettuare una valutazione sull'opportunità di mantenere l'autonomia contabile della gestione medesima.***

A conclusione dell'esame del presente Rendiconto, e sulla base delle osservazioni e delle segnalazioni precedentemente svolte, il Collegio ritiene che lo stesso possa essere approvato.

## INPS – Collegio Sindacale

### 10 Fondo di previdenza per il personale di volo dipendente da aziende di navigazione aerea

### Relazione al conto consuntivo 2021

Il Rendiconto dell'anno 2021 del Fondo presenta un risultato economico di esercizio negativo pari a 227.496 migliaia di euro che, per effetto dell'assegnazione alle riserve legali obbligatorie, pari a 5.882 migliaia di euro, determina un disavanzo economico di 233.379 migliaia di euro (217.888 migliaia di euro nel 2020) ed un disavanzo patrimoniale netto pari a 1.607.813 migliaia di euro (1.380.317 migliaia di euro nel 2020) come da prospetto seguente.

| Descrizione | Consuntivo 2019 | Consuntivo 2020 | Consuntivo 2021 | Variazioni | |
|---|---|---|---|---|---|
| | | | | assolute | % |
| | in migliaia di euro | | | | |
| **Disavanzo patrimoniale netto all'inizio dell'esercizio** | **-1.017.337** | **-1.165.972** | **-1.380.317** | **-214.345** | **18,38%** |
| Valore della produzione | 180.961 | 123.785 | 128.178 | 4.393 | 3,55% |
| Costo della produzione | -346.009 | -339.682 | -349.605 | -9.923 | 2,92% |
| Differenza | -165.048 | -215.897 | -221.427 | -5.530 | 2,56% |
| Proventi e oneri finanziari | 8 | -6 | -13 | -7 | --- |
| Rettifiche di valore di attività finanziarie | 0 | 0 | 0 | 0 | --- |
| Proventi e oneri straordinari | 16.459 | 1.611 | -5.997 | -7.608 | --- |
| Imposte di esercizio | -53 | -53 | -59 | -6 | 11,32% |
| **Risultato d'esercizio *** | **-148.634** | **-214.345** | **-227.496** | **-13.151** | **6,14%** |
| **Disavanzo patrimoniale netto alla fine dell'esercizio** | **-1.165.972** | **-1.380.317** | **-1.607.813** | **-227.496** | **16,48%** |

* Al netto dell'assegnazione alle riserve obbligatorie e derivanti da legge pari a 5.882 migliaia di euro per il 2021

Nella tabella che segue, vengono, inoltre, riepilogati sia i dati relativi al numero delle pensioni vigenti e degli iscritti, sia i dati relativi ai contributi ed alle prestazioni rispettivamente accertati ed impegnate, con riferimento all'ultimo quinquennio, con i relativi rapporti, da cui possono essere tratti utili elementi di valutazione in ordine ai conseguenti *trend* gestionali.

| ANNO | NUMERO PENSIONI | NUMERO ISCRITTI | RAPPORTO PENSIONI/ ISCRITTI | PRESTAZIONI (in mln/€) (*) | CONTRIBUTI (in mln/€) | RAPPORTO PRESTAZIONI/ CONTRIBUTI |
|---|---|---|---|---|---|---|
| 2017 | 7.027 | 11.576 | 0,61 | 310 | 100 | 3,10 |
| 2018 | 7.305 | 11.437 | 0,64 | 318 | 152 | 2,09 |
| 2019 | 7.379 | 12.163 | 0,61 | 325 | 170 | 3,10 |
| 2020 | 7.412 | 11.932 | 0,62 | 331 | 115 | 2,88 |
| 2021 | 7.506 | 10.985 | 0,68 | 333 | 100 | 3,33 |

(*) Gli importi sono al netto degli oneri pensionistici di natura non previdenziale a carico della GIAS

Fonte: Relazione del Direttore generale

Gestione n. 10

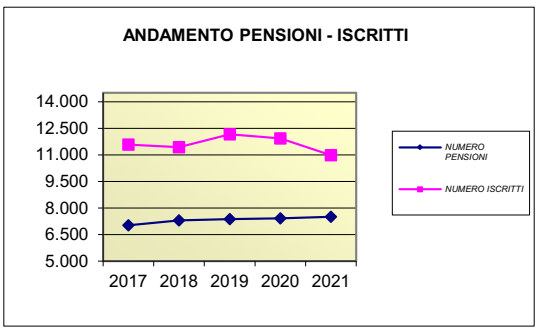


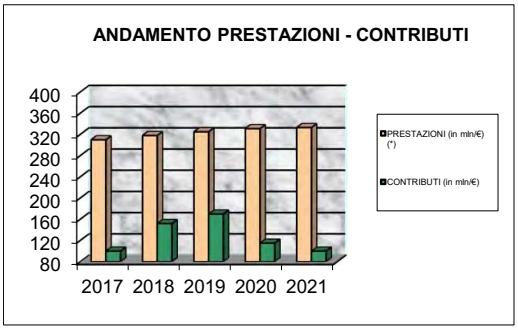


Sulla base dei dati sopra riportati, si osserva un aumento del rapporto pensioni/iscritti (0,68 a fronte di 0,62 del 2020) ed un aumento del rapporto prestazioni/contributi (3,33 a fronte di 2,88 del precedente esercizio).

Con riguardo ai singoli valori di bilancio della gestione in esame, il Collegio ritiene, inoltre, di evidenziare i seguenti aspetti.

## GESTIONE ECONOMICA

### Valore della produzione

- *Proventi e corrispettivi per la produzione delle prestazioni e/o servizi*
  Nell'ambito di tale posta, si evidenziano le Aliquote contributive a carico dei datori di lavoro e degli iscritti, per 100.380 migliaia di euro, con una diminuzione di 14.507 migliaia di euro (pari a -12,6%) rispetto al consuntivo 2020.

- *Altri ricavi e proventi*
  Tali poste comprendono i Trasferimenti dalla Gestione degli interventi assistenziali e di sostegno alle gestioni previdenziali per la copertura delle minori entrate per agevolazioni e sgravi, per 290 migliaia di euro (797 migliaia di euro nel 2020), e si riferiscono esclusivamente al trasferimento dalla GIAS a copertura del mancato gettito contributivo derivante dall'abrogazione, da parte dell'art. 1, comma 39, della legge n. 220/2010 dell'incremento dell'aliquota contributiva previsto dall'art.1, comma 10, della legge n. 247/2007.

  Si evidenziano anche Trasferimenti da altre gestioni dell'Inps, complessivamente pari a 19.483 migliaia di euro a titolo di valori di copertura periodi assicurativi, composti principalmente, come si evince dalla Relazione del Direttore generale, per 18.859 migliaia di euro dalla contribuzione correlata proveniente dal Fondo di solidarietà del trasporto aereo, e per 624 migliaia di euro dalla ricongiunzione di periodi assicurativi.

Gestione n. 10

**Costo della produzione**

- *Costi per l'acquisto di materie prime, sussidiarie, consumo e merci*
  Tale posta è principalmente costituita dalle Spese per prestazioni per complessive 333.355 migliaia di euro, riferite esclusivamente alle rate di pensione, con una crescita di 1.873 migliaia di euro rispetto all'esercizio precedente.
  Come sottolineato nella Relazione del Direttore generale, non è stato effettuato nessun conguaglio in quanto l'indice di rivalutazione dei trattamenti pensionistici è stato fissato nella misura dello 0,0% per l'anno 2021, secondo i parametri di cui al decreto del 17 novembre 2021, emanato dal Ministro dell'Economia e delle finanze di concerto con il Ministro del lavoro e delle politiche sociali.

  Si evidenziano, inoltre, 1.995 migliaia di euro tra le Poste correttive e compensative di spese correnti per il recupero di prestazioni indebite.

- *Ammortamenti e svalutazioni*
  Per quanto riguarda la svalutazione dei crediti contributivi, l'Istituto ha utilizzato le percentuali di svalutazione fissate con determinazione del Direttore generale n. 37 del 30 marzo 2022[1] al fine di adeguare il corrispondente Fondo svalutazione in relazione al presumibile valore di realizzo degli stessi, come da tabella seguente:

| Periodi | Crediti verso le aziende tenute alla presentazione della denuncia a mezzo DM |
|---|---|
| Fino al 31.12.2016 | 99,00 |
| 2017 | 91,71 |
| 2018 | 75,56 |
| 2019 | 54,53 |
| 2020 | 30,35 |
| 2021 | 13,30 |

  Sono state effettuate assegnazioni al Fondo svalutazione crediti contributivi per 10.131 migliaia di euro (nell'anno 2020 non erano state fatte assegnazioni). I prelievi dal Fondo svalutazione crediti contributivi sono iscritti tra i proventi ed oneri straordinari per 51 migliaia di euro (100 migliaia di euro nel 2020).

- *Oneri diversi di gestione*
  Tale voce è composta principalmente dai Trasferimenti passivi per 441 migliaia di euro (di cui 261 migliaia di euro a favore dello Stato e 180 migliaia di euro, per trasferimenti a favore degli Istituti di patronato e di Covip); dal Contributo di solidarietà ex art. 25 della legge n. 41/1986 per 652 migliaia di euro; dagli Oneri per il trasferimento allo Stato delle economie derivanti dalla riduzione degli stanziamenti relativi a spese di amministrazione per 585 migliaia di

1 - In attuazione dell'art. 59 del Regolamento di amministrazione e contabilità.

Gestione n. 10

euro e dai Valori di copertura di periodi assicurativi per 398 migliaia di euro.
Sono inoltre iscritti 3.479 migliaia di euro a titolo di Trasferimento dalle gestioni previdenziali delle riduzioni dei trattamenti pensionistici di importo elevato per accantonamento, ai sensi dell'art. 1, commi da 261 a 263 della legge 30 dicembre 2018, n. 145.
Si evidenziano infine Spese di amministrazione[2] per 2.546 migliaia di euro (in aumento di 397 migliaia di euro rispetto al 2020).

**Proventi ed oneri straordinari**

- *Sopravvenienze passive e insussistenze dell'attivo*
  La categoria riguarda principalmente Rifusione alla GIAS di oneri pregressi da porre a carico delle gestioni previdenziali per un costo pari a 5.971 migliaia di euro (importo nullo nel 2020), eliminazione di residui attivi per 75 migliaia di euro (699 migliaia di euro nel 2020) e prelievi al Fondo svalutazione crediti contributivi per 51 migliaia di euro (si veda quanto già espresso sul punto "*ammortamenti e svalutazioni*").

## SITUAZIONE PATRIMONIALE

Per quanto concerne la situazione patrimoniale, si osserva un totale dell'attivo di 73.240 migliaia di euro, un totale del passivo di 1.681.053 migliaia di euro ed un deficit patrimoniale di 1.607.813 migliaia di euro. Si evidenziano le seguenti componenti.

**Attivo**

- *Attivo Circolante - Residui Attivi*
  Tale voce, pari a 122.859 migliaia di euro (indicata in bilancio per 61.932 migliaia di euro al netto del Fondo svalutazione crediti contributivi per 60.927 migliaia di euro), è costituita principalmente dai Crediti verso iscritti, soci e terzi e, in particolare:
  - dai Crediti per aliquote contributive a carico dei datori di lavoro e/o degli iscritti per 105.417 migliaia di euro;
  - dai Crediti per poste correttive e compensative di spese correnti per 16.859 migliaia di euro.

**Passivo**

- *Debiti*
  Presentano una consistenza complessiva di 1.680.685 migliaia di euro (+231.975 migliaia di euro rispetto al 2020), composti principalmente da:
  - Debiti per le spese per prestazioni istituzionali per 8.534 migliaia di euro (+740 migliaia di euro rispetto al 2020);
  - Debiti per oneri finanziari per 1.921 migliaia di euro;
  - Rapporti di c/c tra le gestioni e la gestione per la produzione dei servizi per 1.669.758 migliaia di euro.

2 - Le spese di amministrazione sostenute dall'Istituto vengono successivamente ripartite tra le gestioni ai sensi dell'art. 57 del Regolamento di amministrazione e contabilità.

Gestione n. 10

***Il Collegio, nel ribadire il persistere dell'aggravamento dei fattori di squilibrio gestionale (indicati anche nelle relazioni al consuntivo 2020 e, da ultimo, al preventivo 2022), indicati anche dai rispettivi risultati economici ed il permanere del divario esistente tra contributi versati e prestazioni erogate, evidenzia che il risultato negativo dell'esercizio, esposto nei prospetti di bilancio per 227.496 migliaia di euro, per l'effetto dell'assegnazione alle riserve legali obbligatorie pari a 5.882 migliaia di euro, raggiunge un importo di disavanzo economico pari a 233.379 migliaia di euro.***
***Si segnala, altresì, l'incremento del disavanzo patrimoniale che, dal valore del 2020 pari a 1.380.317 migliaia di euro, al 31 dicembre 2021 registra un importo pari a 1.607.813 migliaia di euro.***
***Si invita, pertanto, l'Istituto ad intraprendere ogni utile iniziativa presso le opportune sedi, al fine di un intervento normativo volto al riequilibrio gestionale del Fondo in parola.***

A conclusione dell'esame del presente Rendiconto e sulla base delle osservazioni e delle segnalazioni precedentemente svolte il Collegio ritiene che lo stesso possa essere approvato.

## INPS – Collegio Sindacale

### 11 Gestione speciale per i trattamenti pensionistici già erogati dal soppresso Fondo previdenziale ed assistenziale degli spedizionieri doganali – art. 3, comma 2, Legge 16 luglio 1997, n. 230

### Relazione al conto consuntivo 2021

La presente gestione speciale – ad esaurimento – non prevede la riscossione di contributi, in quanto gli spedizionieri doganali assunti dopo il 1° gennaio 1998 sono iscritti all'Assicurazione Generale Obbligatoria (art. 1 della legge n. 230/1997).

Il Rendiconto dell'anno 2021 è caratterizzato dal pareggio di bilancio, ottenuto attraverso la copertura da parte dello Stato dello squilibrio della gestione, con apposito trasferimento dalla GIAS, ai sensi dell'art. 3 della legge n. 230/1997. Nel prospetto seguente si evidenzia, pertanto, l'importo di 19.733 migliaia di euro, che costituisce la quasi totalità del valore della produzione del conto economico.

| Descrizione | Consuntivo 2019 | Consuntivo 2020 | Consuntivo 2021 | Variazioni | |
|---|---|---|---|---|---|
| | | | | assolute | % |
| | in migliaia di euro | | | | |
| **Avanzo patrimoniale netto all'inizio dell'esercizio** | **13.382** | **13.382** | **13.382** | **0** | **---** |
| Valore della produzione | 25.953 | 24.047 | 19.902 | -4.145 | -17,24% |
| di cui Trasferimenti dalla G.I.A.S | 25.953 | 24.047 | 19.733 | -4.314 | -17,94% |
| Costo della produzione | -25.997 | -24.771 | -23.928 | 843 | -3,40% |
| Differenza | -44 | -724 | -4.026 | -3.302 | --- |
| Proventi e oneri finanziari | 50 | -607 | -213 | 394 | -64,91% |
| Rettifiche di valore di attività finanziarie | 0 | 0 | 0 | 0 | --- |
| Proventi e oneri straordinari | 0 | 1.337 | 4.244 | 2.907 | --- |
| Imposte di esercizio | -6 | -6 | -5 | 1 | -16,67% |
| **Risultato d'esercizio** | **0** | **0** | **0** | **0** | **---** |
| **Avanzo patrimoniale netto alla fine dell'esercizio** | **13.382** | **13.382** | **13.382** | **0** | **---** |

Con riguardo ai singoli valori di bilancio della gestione in esame, il Collegio ritiene di evidenziare i seguenti aspetti.

### GESTIONE ECONOMICA

### Valore della produzione

- *Altri ricavi e proventi*
  Come già esposto in premessa, tale posta è costituita esclusivamente dai Trasferimenti dalla Gestione degli interventi assistenziali e di sostegno alle gestioni previdenziali per la copertura del disavanzo di esercizio.

### Costo della produzione

- *Costi per l'acquisto di materie prime, sussidiarie, consumo e merci*
  Tale posta è costituita dalle Spese per prestazioni per 23.910 migliaia di euro (-1.034 migliaia di euro rispetto al 2020), di cui 23.670 migliaia di euro per rate di pensione e 240 migliaia di euro per

indennità di buonuscita.

Si rilevano, inoltre, le Poste correttive e compensative di uscite per il recupero di prestazioni effettuate nei confronti dei pensionati, pari a 144 migliaia di euro (-211 migliaia di euro rispetto al 2020).

- *Oneri diversi di gestione*
  Tale voce è composta principalmente dalle Spese di amministrazione[1] per 133 migliaia di euro, con una diminuzione di 17 migliaia di euro (-11,3%) rispetto al 2020.

**Proventi ed oneri finanziari**

Pari a -607 migliaia di euro nel 2020, tale posta è iscritta per un importo di -213 nel Rendiconto 2021.

## SITUAZIONE PATRIMONIALE

Per quanto concerne la situazione patrimoniale, si osserva un totale dell'attivo di 14.010 migliaia di euro, un totale del passivo di 628 migliaia di euro ed una consistenza patrimoniale netta di 13.382 migliaia di euro, invariata rispetto all'anno precedente. Si evidenziano le seguenti componenti.

**Attivo**

- *Immobilizzazioni*
  Iscritte per un ammontare complessivo di 3.291 migliaia di euro, sono rappresentate dagli immobili da reddito per 6.758 migliaia di euro (rettificati dal Fondo ammortamento immobili per 5.638 migliaia di euro), e dalle immobilizzazioni finanziarie per fondi immobiliari pari a 2.170 migliaia di euro.

- *Attivo Circolante*
  Risulta iscritto un valore complessivo di 10.719 migliaia di euro, costituito principalmente dai Rapporti di c/c tra le gestioni e la gestione per la produzione dei servizi per 9.998 migliaia di euro (8.107 migliaia di euro nel 2020).

**Passivo**

- *Debiti*
  La voce più importante è rappresentata dai Debiti per le spese per prestazioni istituzionali, pari a 500 migliaia di euro (+6 migliaia di euro rispetto al 2020).

1 - Le spese di amministrazione sostenute dall'Istituto vengono successivamente ripartite tra le gestioni ai sensi dell'art. 57 del Regolamento di amministrazione e contabilità.

Gestione n. 11

***Tenuto conto dell'andamento economico patrimoniale della gestione in esame, dell'esiguità dei fondi amministrati, nonché dell'assenza di nuovi iscritti, il Collegio rinnova all'Istituto l'invito a valutare l'opportunità di mantenere l'autonomia contabile della gestione speciale medesima.***

A conclusione dell'esame del presente Rendiconto, e sulla base delle osservazioni e delle segnalazioni precedentemente svolte, il Collegio ritiene che lo stesso possa essere approvato.

## INPS – Collegio Sindacale

### 12 Fondo speciale per i trattamenti pensionistici a favore del personale delle Ferrovie dello Stato S.p.A. art. 43 della Legge n. 488 del 23.12.1999

### Relazione al conto consuntivo 2021

La gestione in esame chiude a pareggio, in quanto lo squilibrio viene completamente coperto dallo Stato, con apposito trasferimento da parte della G.I.A.S. (ai sensi dell'art. 43, comma 3, della legge n. 488/1999, nonché dell'art. 210 del D.P.R. n. 1092/1973). Nel prospetto seguente, tale voce risulta evidenziata tra i Valori della produzione per un importo pari a 4.521 milioni di euro, che rispetto all'anno precedente (4.456 milioni di euro), presenta un aumento di 65 milioni di euro (+1,4%).

L'avanzo patrimoniale, alla fine dell'anno, è pari a 1 milione di euro e coincide con la situazione patrimoniale esistente al 1° aprile 2000, anno di prima applicazione della normativa di riferimento.

| Descrizione | Consuntivo 2019 | Consuntivo 2020 | Consuntivo 2021 | Variazioni | |
|---|---|---|---|---|---|
| | | | | assolute | % |
| | in milioni di euro | | | | |
| **Avanzo patrimoniale netto all'inizio dell'esercizio** | **1** | **1** | **1** | **0** | **---** |
| Valore della produzione | 4.875 | 4.901 | 4.901 | 0 | --- |
| di cui Trasferimenti dalla G.I.A.S | 4.362 | 4.456 | 4.521 | 65 | 1,46% |
| Costo della produzione | -4.875 | -4.901 | -4.901 | 0 | --- |
| Differenza | 0 | 0 | 0 | 0 | --- |
| Proventi e oneri finanziari | 0 | 0 | 0 | 0 | --- |
| Rettifiche di valore di attività finanziarie | 0 | 0 | 0 | 0 | --- |
| Proventi e oneri straordinari | 0 | 0 | 0 | 0 | --- |
| Imposte di esercizio | 0 | 0 | 0 | 0 | --- |
| **Risultato d'esercizio** | **0** | **0** | **0** | **0** | **---** |
| **Avanzo patrimoniale netto alla fine dell'esercizio** | **1** | **1** | **1** | **0** | **---** |

Dall'esame dei singoli valori di bilancio della gestione, si rileva quanto segue.

## GESTIONE ECONOMICA

### Valore della produzione

- *Proventi e corrispettivi per la produzione delle prestazioni e/o servizi*
  Nell'ambito di tale posta, si evidenziano le Aliquote contributive a carico dei datori di lavoro e degli iscritti, per complessivi 360 milioni di euro, con una diminuzione di 62 milioni di euro rispetto al consuntivo 2020 (-14,7%), da riferire ai contributi versati dalle Ferrovie dello Stato S.p.a., dalle varie società nate dallo scorporo di alcune sue attività e dalle aziende che hanno conservato l'iscrizione al Fondo speciale FS (per 358 milioni di euro), e ai contributi dovuti per il personale transitato dalle FS all'INPS (per 2 milioni di euro).

Gestione n. 12

- *Altri ricavi e proventi*
  Tale voce, iscritta in bilancio per 4.539 milioni di euro, è così costituita:
  - ✓ per 4.521 milioni di euro dal Rimborso da parte di GIAS a copertura del disavanzo di Gestione (art. 43, comma 3, della legge 23 dicembre 1999, n. 488 e art. 210 del d.P.R. 29 dicembre 1973, n. 1092);
  - ✓ per 2 milioni di euro dai trasferimenti da GIAS;
  - ✓ per 16 milioni di euro dai trasferimenti da altre gestioni dell'Inps per la copertura di periodi assicurativi.

**Costo della produzione**

- *Costi per l'acquisto di materie prime, sussidiarie, consumo e merci*
  Nell'ambito di tale posta, si evidenziano le Spese per prestazioni per complessivi 4.908 milioni di euro, che attengono esclusivamente alle rate di pensione e che, rispetto al 2020, presentano un aumento di 1 milione di euro.
  Si osserva, inoltre, tra le Poste correttive e compensative di spese correnti, il recupero per prestazioni per 16 milioni di euro (+5 milioni di euro rispetto al 2020).

- *Oneri diversi di gestione*
  Iscritti in bilancio per 8 milioni di euro, sono composti principalmente:
  1. dal trasferimento allo Stato delle economie di bilancio per effetto della normativa di contenimento della spesa per 3 milioni di euro;
  2. dalle Spese di amministrazione[1] per 1 milione di euro, ascrivibili principalmente alle spese per il personale;
  3. dai Trasferimenti ad altre gestioni dell'INPS per la copertura di periodi assicurativi per 4 milioni di euro, in particolare:
     - per 3 milioni di euro, per contributi assicurativi a carico del Fondo Speciale per la doppia assicurazione del personale navigante di ruolo "da data anteriore al 1° settembre 1984", destinati al FPLD, ai sensi dell'art. 41 della L. n. 413/1984;
     - per 1 milione di euro, per trasferimento ad un fondo costituito presso l'Istituto, dell'ammontare derivante dalla riduzione dei trattamenti pensionistici di importo elevato a carico dei pensionati delle gestioni previdenziali obbligatorie, ai sensi dell'articolo 1, commi da 261 a 263 della legge n.145 del 30 dicembre 2018.

**Proventi ed oneri finanziari**

- *Interessi passivi ed altri oneri finanziari*
  Pari a complessivi 33 migliaia di euro, diminuiscono di 13 migliaia di euro rispetto al 2020.

1 - Le spese di amministrazione sostenute dall'Istituto vengono successivamente ripartite tra le gestioni ai sensi dell'art. 57 del Regolamento di amministrazione e contabilità.

Gestione n. 12

## SITUAZIONE PATRIMONIALE

La situazione patrimoniale è in pareggio per effetto del contributo dello Stato tramite GIAS. Come evidenziato in precedenza, permane l'avanzo patrimoniale inalterato. Si evidenziano le seguenti componenti.

**Attivo**

- *Attivo Circolante*
  Si rileva un ammontare complessivamente pari a 69 milioni di euro (iscritto in bilancio per 56 milioni di euro al netto del Fondo svalutazione crediti per prestazioni da recuperare pari a 13 milioni di euro), rappresentati principalmente dai Crediti per poste correttive e compensative di spese correnti per 28 milioni di euro e dai Rapporti di c/c tra le gestioni e la gestione per la produzione dei servizi per 41 milioni di euro.

**Passivo**

- *Debiti*
  Sono costituiti da: Debiti per le spese per prestazioni istituzionali per 101 milioni di euro (+1 milione di euro rispetto al 2020) e Debiti per trasferimenti passivi allo Stato e ad altri Enti pubblici per 1 milione di euro (dato quasi invariato rispetto all'anno precedente).

A conclusione dell'esame del presente Rendiconto, il Collegio ritiene che lo stesso possa essere approvato.

## INPS - Collegio Sindacale

## 13 Gestione speciale di previdenza per i dipendenti dalle imprese esercenti miniere, cave e torbiere

### Relazione al conto consuntivo 2021

Il Rendiconto dell'anno 2021 della gestione presenta un risultato economico di esercizio negativo di 7.685 migliaia di euro (+ 679 migliaia di euro rispetto al 2020) ed un disavanzo patrimoniale netto pari a 606.306 migliaia di euro (598.621 migliaia di euro nel 2020).

| Descrizione | Consuntivo 2019 | Consuntivo 2020 | Consuntivo 2021 | Variazioni | |
|---|---|---|---|---|---|
| | | | | assolute | % |
| | in migliaia di euro | | | | |
| **Disavanzo patrimoniale netto all'inizio dell'esercizio** | **-581.428** | **-590.257** | **-598.621** | **-8.364** | **1,42%** |
| Valore della produzione | 12.123 | 11.320 | 11.135 | -185 | -1,63% |
| Costo della produzione | -20.938 | -19.720 | -18.908 | 812 | -4,12% |
| Differenza | -8.815 | -8.400 | -7.773 | 627 | -7,46% |
| Proventi e oneri finanziari | 0 | 0 | -1 | -1 | --- |
| Rettifiche di valore di attività finanziarie | 0 | 0 | 0 | 0 | --- |
| Proventi e oneri straordinari | 0 | 49 | 103 | 54 | 110,20% |
| Imposte di esercizio | -13 | -13 | -13 | 0 | --- |
| **Risultato d'esercizio** | **-8.829** | **-8.364** | **-7.685** | **679** | **-8,12%** |
| **Disavanzo patrimoniale netto alla fine dell'esercizio** | **-590.257** | **-598.621** | **-606.306** | **-7.685** | **1,28%** |

Nella seguente tabella, vengono, inoltre, riepilogati sia i dati relativi al numero delle pensioni vigenti e degli iscritti, sia i dati relativi ai contributi ed alle prestazioni rispettivamente accertati ed impegnate, con riferimento all'ultimo quinquennio, con i relativi rapporti, da cui possono essere tratti utili elementi di valutazione in ordine ai conseguenti *trend* gestionali.

| ANNO | NUMERO PENSIONI | NUMERO ISCRITTI | RAPPORTO PENSIONI/ ISCRITTI | PRESTAZIONI (in mln/€) (*) | CONTRIBUTI (in mln/€) | RAPPORTO PRESTAZIONI/ CONTRIBUTI |
|---|---|---|---|---|---|---|
| 2017 | 6.028 | 1.270 | 4,75 | 24,0 | 1,5 | 16,00 |
| 2018 | 5.982 | 1.338 | 4,47 | 24,0 | 1,5 | 16,00 |
| 2019 | 5.882 | 1.298 | 4,53 | 22,3 | 1,6 | 13,94 |
| 2020 | 5.526 | 1.179 | 4,69 | 20,1 | 1,4 | 14,36 |
| 2021 | 5.314 | 1.225 | 4,34 | 19,1 | 1,6 | 11,94 |

(*) Gli importi sono al netto degli oneri pensionistici di natura non previdenziale a carico della GIAS

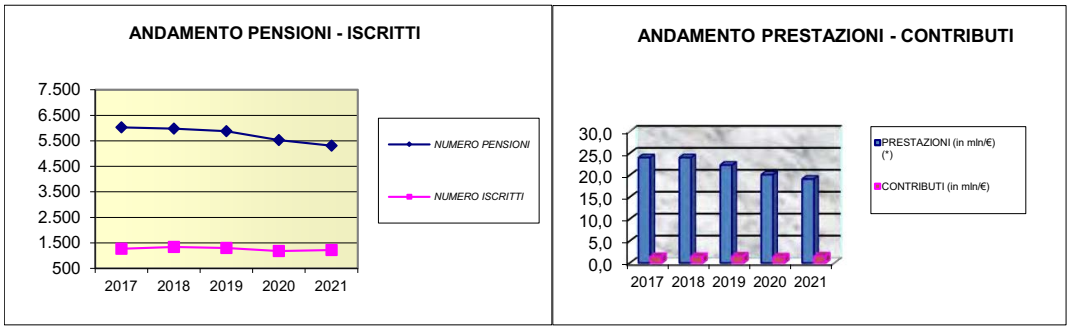

Gestione n. 13

***Sulla base dei dati sopra riportati, si evidenzia che la gestione continua a presentare aspetti critici per quanto attiene al rapporto pensioni/iscritti (4,34).***

Con riguardo ai singoli valori di bilancio della gestione, il Collegio ritiene di evidenziare i seguenti aspetti.

## GESTIONE ECONOMICA

### Valore della produzione

- *Proventi e corrispettivi per la produzione delle prestazioni e/o servizi*
  Nell'ambito di tale posta, si evidenziano le Aliquote contributive a carico dei datori di lavoro e degli iscritti, per complessivi 1.631 migliaia di euro, con un aumento di 227 migliaia di euro (+16,2%) rispetto al consuntivo 2020.

- *Altri ricavi e proventi*
  Tale posta comprende principalmente i Trasferimenti da altre gestioni dell'INPS, in larga misura derivanti dall'apporto del Fondo pensioni lavoratori dipendenti, commisurato, ai sensi dell'art. 8 della legge n. 5/1960, al 50% degli oneri sostenuti nel corso dell'anno dalla gestione, pari a 9.459 migliaia di euro (con una diminuzione di 408 migliaia di euro rispetto all'esercizio precedente).

### Costo della produzione

- *Costi per l'acquisto di materie prime, sussidiarie, consumo e merci*
  Nell'ambito di tale posta, si evidenziano le Spese per prestazioni istituzionali per 19.207 migliaia di euro, in diminuzione di 863 migliaia di euro (-4,3%) rispetto al 2020.
  Si rileva, inoltre, tra le Poste correttive e compensative di spese correnti, il recupero di prestazioni per 735 migliaia di euro (-46 migliaia di euro rispetto al 2020).

- *Oneri diversi di gestione*
  Tale posta è costituita principalmente dalle Spese di amministrazione[1] per 341 migliaia di euro, con una diminuzione di 5 migliaia di euro rispetto al 2020, attribuibile principalmente alle spese per il personale.

## SITUAZIONE PATRIMONIALE

Per quanto concerne la situazione patrimoniale, si osserva un totale dell'attivo di 276 migliaia di euro, un totale del passivo di 606.582 migliaia di euro ed un deficit patrimoniale pari a 606.306 migliaia di euro. Si evidenziano le seguenti componenti.

1 - Le spese di amministrazione sostenute dall'Istituto vengono successivamente ripartite tra le gestioni ai sensi dell'art. 57 del Regolamento di amministrazione e contabilità.

Gestione n. 13

**Attivo**

- *Immobilizzazioni*
  Tale posta, iscritta per 5 migliaia di euro, come nel 2020, riguarda esclusivamente le immobilizzazioni materiali e, in particolare, rappresenta la Quota di partecipazione all'acquisizione di immobili strumentali.

- *Attivo Circolante - Residui Attivi*
  Si rileva un ammontare complessivamente pari a 310 migliaia di euro (indicato in bilancio per 93 migliaia di euro al netto dei fondi svalutazione crediti pari a 217 migliaia di euro), afferente i Crediti verso iscritti, soci e terzi e per il quale si evidenziano:
  - i Crediti per aliquote contributive a carico dei datori di lavoro e/o iscritti per 198 migliaia di euro (303 migliaia di euro nel 2020);
  - i Crediti per poste correttive e compensative di spese correnti per 113 migliaia di euro (93 migliaia di euro nel 2020).

**Passivo**

- *Debiti*
  Pari a complessivi 606.462 migliaia di euro (+7.628 migliaia di euro rispetto al dato del 2020), sono rappresentati quasi esclusivamente dal debito risultante dai Rapporti di c/c tra le gestioni e la gestione per la produzione dei servizi, che ammonta a 605.731 migliaia di euro.

***Tenuto conto dell'andamento della gestione in esame, che registra nel tempo un progressivo disavanzo patrimoniale, nonché della oggettiva difficoltà di individuare soluzioni correttive ai fini del riequilibrio gestionale nell'ambito della medesima, il Collegio rinnova all'Istituto l'invito, già formulato in occasione dell'esame del bilancio di previsione per l'anno 2022, a valutare nelle sedi competenti l'opportunità del mantenimento dell'autonomia contabile di tale gestione.***

A conclusione dell'esame del presente Rendiconto, e sulla base delle osservazioni e delle segnalazioni precedentemente svolte, il Collegio ritiene che lo stesso possa essere approvato.

## INPS - Collegio Sindacale

### 14 Fondo integrativo dell'assicurazione generale obbligatoria per l'invalidità la vecchiaia ed i superstiti a favore del personale dipendente dalle aziende private del gas – Gestione ad esaurimento

### Relazione al conto consuntivo 2021

Ai sensi dell'art. 7, comma 9 *septies*, del decreto legge 19 giugno 2015, n. 78, convertito in legge, con modificazioni, dall'art. 1, comma 1, della legge 6 agosto 2015, n. 125, è stato soppresso, con effetto dal 1° dicembre 2015, il Fondo in esame e che, dalla medesima data, è stata istituita presso l'INPS la gestione ad esaurimento del Fondo Gas, che subentra nei rapporti attivi e passivi in capo al soppresso Fondo.
A carico della predetta Gestione vengono posti gli oneri riguardanti i trattamenti pensionistici integrativi esistenti alla data del 30 novembre 2015, nonché le pensioni ai superstiti derivanti dai predetti trattamenti integrativi.
La citata disposizione stabilisce inoltre che, a decorrere dal 1° dicembre 2015, cessa ogni contribuzione al Fondo e non viene liquidata nessuna nuova prestazione.
Con decreto interministeriale 5 aprile 2017 del Ministro dello sviluppo economico, di concerto con il Ministro del lavoro e delle politiche sociali e il Ministro dell'economia e delle finanze, sono stati definiti i criteri per la ripartizione degli oneri del contributo straordinario relativo ai trattamenti pensionistici integrativi per gli anni 2015-2021 dei lavoratori già iscritti al Fondo Gas, di cui al comma 9-decies, dell'articolo 7 del decreto-legge 19 giugno 2015, n. 78.

Il Rendiconto dell'anno 2021 della gestione ad esaurimento del Fondo Gas[1] presenta un risultato economico di esercizio negativo di 9.118 migliaia di euro, con un miglioramento di 657 migliaia di euro. In considerazione del prelievo dal fondo di riserva legale, pari nel 2021 a 342 migliaia di euro, l'avanzo patrimoniale risulta pari a 88.249 migliaia di euro, come da prospetto seguente.

1 - A decorrere dal 1° gennaio 2002 l'attività di trasporto, dispacciamento e stoccaggio di gas naturale è oggetto di separazione societaria dall'attività di distribuzione e, quest'ultima dall'attività di vendita (art. 21 del d.lgs. n. 164/2000). Di conseguenza, restano o vengono obbligatoriamente iscritti a tale Fondo i soli lavoratori occupati presso aziende private del gas che gestiscono l'attività di distribuzione.

Gestione n. 14

| Descrizione | Consuntivo 2019 | Consuntivo 2020 | Consuntivo 2021 | Variazioni | |
|---|---|---|---|---|---|
| | | | | assolute | % |
| | in migliaia di euro | | | | |
| **Avanzo patrimoniale netto all'inizio dell'esercizio** | **116.930** | **107.143** | **97.368** | **-9.776** | **-9,12%** |
| Valore della produzione | 94 | 68 | 17 | -51 | -75,00% |
| Costo della produzione | -9.964 | -9.901 | -9.446 | 455 | -4,60% |
| Differenza | -9.870 | -9.833 | -9.429 | 404 | -4,11% |
| Proventi e oneri finanziari | 119 | 100 | 307 | 207 | --- |
| Rettifiche di valore di attività finanziarie | 0 | 0 | 0 | 0 | --- |
| Proventi e oneri straordinari | 0 | 1 | 36 | 35 | --- |
| Imposte di esercizio | -35 | -44 | -32 | 12 | -27,27% |
| **Risultato d'esercizio*** | **-9.787** | **-9.776** | **-9.118** | **658** | **-6,73%** |
| **Avanzo patrimoniale netto alla fine dell'esercizio** | **107.143** | **97.368** | **88.249** | **-9.118** | **-9,36%** |

* Il risultato non tiene conto del prelievo da riserve obbligatorie derivanti da legge pari a 341.534 euro per il 2021

Si rappresenta che attualmente il numero di pensioni vigenti è 4.300.

Con riguardo ai singoli valori di bilancio della gestione, il Collegio ritiene di evidenziare i seguenti aspetti.

## GESTIONE ECONOMICA

### Valore della produzione

- *Proventi e corrispettivi per la produzione delle prestazioni e/o servizi*
  Tale posta si riferisce principalmente alle Aliquote contributive a carico dei datori di lavoro e degli iscritti per 6 migliaia di euro, con una diminuzione di 48 migliaia di euro rispetto al consuntivo 2020.

### Costo della produzione

- *Costi per l'acquisto di materie prime, sussidiarie, consumo e merci*
  Nell'ambito di tale posta, si evidenziano:
  1. le Spese per prestazioni istituzionali, per complessivi 8.827 migliaia di euro, in aumento rispetto all'esercizio precedente di 34 migliaia di euro;
  2. le Poste correttive e compensative di spese correnti per prestazioni istituzionali, pari a 629 migliaia di euro (7 migliaia di euro nel 2020).

- *Oneri diversi di gestione*
  Tale voce è composta principalmente dalle Spese di amministrazione[2] per 1.008 migliaia di euro, con un aumento di 126 migliaia di euro rispetto al 2020.

### Proventi ed oneri finanziari

Iscritti in bilancio per complessivi 307 migliaia di euro (+207 migliaia di euro, rispetto al 2020) sono principalmente rappresentati dai Redditi degli investimenti patrimoniali per 29 migliaia di euro (-8 migliaia di euro rispetto al 2020) e dagli Utili di gestione degli investimenti patrimoniali

2 - Le spese di amministrazione sostenute dall'Istituto vengono successivamente ripartite tra le gestioni ai sensi dell'art. 57 del Regolamento di amministrazione e contabilità.

non unitari per 278 migliaia di euro (il valore era pari a 62 migliaia di euro nel 2020).

## SITUAZIONE PATRIMONIALE

Per quanto concerne la situazione patrimoniale, si osserva un totale dell'attivo di 88.668 migliaia di euro, un totale del passivo di 419 migliaia di euro, con un avanzo patrimoniale di 88.249 migliaia di euro, comprensivo del Fondo speciale di riserva per 7.226 migliaia di euro. Si evidenziano le seguenti componenti.

**Attivo**

- *Immobilizzazioni*

  Le immobilizzazioni ammontano a 8.710 migliaia di euro e sono costituite quasi esclusivamente dai Fondi immobiliari per 4.070 migliaia di euro e dalla Quota di partecipazione agli investimenti patrimoniali unitari per 4.625 migliaia di euro.

- *Attivo Circolante – Residui attivi*

  Tale voce, pari a complessivi 751 migliaia di euro (indicato in bilancio per 357 migliaia di euro al netto dei fondi svalutazione crediti pari a 394 migliaia di euro), è composta principalmente dai Crediti verso iscritti, soci e terzi a titolo di:

  - Crediti per aliquote contributive a carico dei datori di lavoro e/o iscritti per 573 migliaia di euro (587 migliaia di euro nel 2020);
  - Crediti per alienazione di immobili e diritti reali per 103 migliaia di euro (stesso valore del 2020);
  - Crediti per poste correttive per 74 migliaia di euro (69 migliaia di euro nel 2020).

  Sono inoltre iscritte disponibilità liquide, riferite ai Rapporti di c/c tra le gestioni e la gestione per la produzione dei servizi in c/c con l'INPS per 79.602 migliaia di euro, con una diminuzione di 3.984 migliaia di euro rispetto al 2020.

**Passivo**

- *Debiti*

  Tale voce iscritta per complessivi 336 migliaia di euro, è composta dai Debiti verso iscritti soci e terzi per prestazioni istituzionali per 228 migliaia di euro (217 migliaia di euro nel 2020), da Debiti diversi per 3 migliaia di euro (stesso dato nel 2020) e da Debiti per oneri finanziari per 106 migliaia di euro (stesso dato del 2020).

***Si ritiene opportuno evidenziare che i prospetti di bilancio espongono un disavanzo economico di 9.118 migliaia di euro, in diminuzione di 658 migliaia di euro rispetto all'esercizio precedente, risultato anche del prelievo dalle riserve legali pari a 342 migliaia di euro.***

Gestione n. 14

***Inoltre, considerata la natura residuale del Fondo, il Collegio rinnova l'invito all'Istituto a valutare nelle sedi competenti l'opportunità del mantenimento dell'autonomia contabile di tale gestione.***

A conclusione dell'esame del presente Rendiconto, e sulla base delle osservazioni e delle segnalazioni precedentemente svolte, il Collegio ritiene che lo stesso possa essere approvato.

## INPS - Collegio Sindacale

### 15 Fondo di previdenza per gli impiegati dipendenti dai concessionari del servizio di riscossione tributi e delle altre entrate dello Stato e degli Enti pubblici

### Relazione al Conto Consuntivo 2021

Il Rendiconto dell'anno 2021 del Fondo presenta un risultato economico di esercizio positivo per 21.753 migliaia di euro (28.882 migliaia di euro nel 2020), ed un avanzo patrimoniale pari a 1.097.636 migliaia di euro, come da prospetto seguente[1].

| Descrizione | Consuntivo 2019 | Consuntivo 2020 | Consuntivo 2021 | Variazioni | |
|---|---|---|---|---|---|
| | | | | assolute | % |
| | in migliaia di euro | | | | |
| **Avanzo patrimoniale netto all'inizio dell'esercizio** | **1.004.044** | **1.047.000** | **1.075.883** | **28.882** | **2,76%** |
| Valore della produzione | 40.426 | 38.494 | 43.517 | 5.023 | 13,05% |
| Costo della produzione | -9.226 | -10.861 | -23.226 | -12.365 | 113,85% |
| Differenza | 31.200 | 27.633 | 20.291 | -7.342 | -26,57% |
| Proventi e oneri finanziari | 5.796 | 2.331 | 1.958 | -373 | -16,00% |
| Rettifiche di valore di attività finanziarie | 0 | 0 | 0 | 0 | --- |
| Proventi e oneri straordinari | 6.727 | 194 | 41 | -153 | -78,87% |
| Imposte di esercizio | -767 | -1.275 | -537 | 738 | -57,88% |
| **Risultato d'esercizio *** | **42.956** | **28.882** | **21.753** | **-7.129** | **-24,68%** |
| **Avanzo patrimoniale netto alla fine dell'esercizio** | **1.047.000** | **1.075.883** | **1.097.636** | **21.753** | **2,02%** |

* Al netto delle assegnazioni e prelievi a riserve obbligatorie e derivanti da legge per un saldo pari a 34.651 migliaia di euro per il 2021

Nella seguente tabella vengono, inoltre, riepilogati sia i dati relativi al numero delle pensioni vigenti e degli iscritti, sia i dati relativi ai contributi ed alle prestazioni rispettivamente accertati ed impegnate, con riferimento all'ultimo quinquennio, con i relativi rapporti, da cui possono essere tratti utili elementi di valutazione in ordine ai conseguenti *trend* gestionali.

| ANNO | NUMERO PENSIONI | NUMERO ISCRITTI | RAPPORTO PENSIONI/ ISCRITTI | PRESTAZIONI (in mln/€) (*) | CONTRIBUTI (in mln/€) | RAPPORTO PRESTAZIONI/ CONTRIBUTI |
|---|---|---|---|---|---|---|
| 2017 | 4.990 | 8.158 | 0,61 | 7 | 34 | 0,21 |
| 2018 | 4.797 | 8.160 | 0,59 | 11 | 47 | 0,23 |
| 2019 | 4.588 | 8.155 | 0,56 | 8 | 40 | 0,20 |
| 2020 | 4.194 | 8.087 | 0,52 | 10 | 38 | 0,26 |
| 2021 | 3.695 | 7.965 | 0,46 | 22 | 43 | 0,51 |

(*) Al netto degli oneri pensionistici a carico della GIAS

1 - Si evidenzia che nel 2015 è stata erogata la sesta ed ultima assegnazione a favore del F.do di solidarietà per il personale addetto al servizio della riscossione dei tributi erariali e degli altri enti pubblici (gestione n. 37) per 97.869 migliaia di euro, ai sensi del decreto interministeriale del 13 novembre 2002, n. 342.

Gestione n. 15

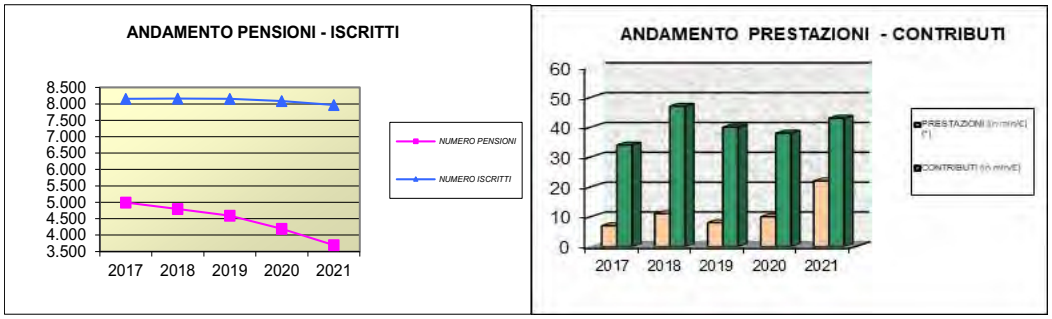


Sulla base dei dati sopra riportati, si osserva l'andamento decrescente del rapporto pensioni/iscritti (pari a 0,46 rispetto a 0,52 del 2020); il rapporto prestazioni/contributi passa a 0,51 dallo 0,26 del 2020.

Avuto riguardo ai singoli valori di bilancio della gestione in esame, il Collegio ritiene, inoltre, di evidenziare i seguenti aspetti.

## GESTIONE ECONOMICA

### Valore della produzione

- *Proventi e corrispettivi per la produzione delle prestazioni e/o servizi*
  Nell'ambito di tale posta, si evidenziano le Aliquote contributive a carico dei datori di lavoro e degli iscritti, per complessivi 42.538 migliaia di euro, con un aumento di 4.546 migliaia di euro (+11,96%) rispetto al consuntivo 2020.
  Si osservano, inoltre, le Quote di partecipazione degli iscritti per 1.068 migliaia di euro, in aumento di 533 migliaia di euro rispetto all'esercizio precedente, concernenti le trattenute sul trattamento di fine rapporto ai sensi dell'art. 3, comma 15, della legge n. 297/1982.

- *Altri ricavi e proventi*
  Tale posta è costituita oltre che dalle Entrate non classificabili in altre voci per 12 migliaia di euro, dai Valori di copertura di periodi assicurativi per 1 migliaio di euro.

### Costo della produzione

- *Costi per l'acquisto di materie prime, sussidiarie, consumo e merci*
  Nell'ambito di tale posta, si evidenziano le Spese per prestazioni per 21.930 migliaia di euro, con un aumento di 12.103 migliaia di euro (+123,16%) rispetto all'esercizio precedente.
  Si osserva, inoltre, tra le Poste correttive e compensative di spese correnti, il recupero per prestazioni per 410 migliaia di euro.

- *Oneri diversi di gestione*
  Tale voce, pari a 1.677 migliaia di euro, è composta principalmente

Gestione n. 15

dalle Spese di amministrazione[2], per 1.136 migliaia di euro, in aumento di 113 migliaia di euro rispetto al 2020.

**Proventi ed oneri finanziari**

- *Altri proventi finanziari*

  Iscritti in bilancio per 1.958 migliaia di euro, sono costituiti principalmente da Redditi degli investimenti patrimoniali, pari a 1.915 migliaia di euro, con una diminuzione di 367 migliaia di euro rispetto all'esercizio precedente.

## SITUAZIONE PATRIMONIALE

Per quanto concerne la situazione patrimoniale, si osserva un totale dell'attivo di 1.098.420 migliaia di euro, un totale del passivo di 854 migliaia di euro ed un avanzo patrimoniale al 31 dicembre pari a 1.097.636 migliaia di euro, comprensivo del Fondo speciale di riserva per 562.897 migliaia di euro. Si evidenziano le seguenti componenti.

**Attivo**

- *Immobilizzazioni*

  Iscritte in bilancio per 399.616 migliaia di euro, sono costituite in larga misura da immobilizzazioni finanziarie e, in particolare, dalla Quota di partecipazione agli investimenti patrimoniali unitari per complessivi 326.606 migliaia di euro (-90.560 migliaia di euro rispetto al 2020).

- *Attivo Circolante*

  Si rileva un ammontare di Residui attivi complessivamente pari a 828 migliaia di euro (indicati in bilancio per 488 migliaia di euro al netto dei fondi svalutazione crediti pari a 340 migliaia di euro), afferenti ai Crediti verso gli iscritti, soci e terzi riferibili:

  - ai Crediti per aliquote contributive a carico dei datori di lavoro e/o degli iscritti per 315 migliaia di euro (-48 migliaia di euro rispetto al 2020);
  - ai Crediti per poste correttive e compensative di spese correnti per 513 migliaia di euro (+280 migliaia di euro rispetto al dato del 2020).

  Le disponibilità liquide sono costituite dai Rapporti di c/c tra le gestioni e la gestione per la produzione dei servizi per 692.179 migliaia di euro, con un aumento di 111.477 migliaia di euro rispetto al 2020.

2 - Le spese di amministrazione sostenute dall'Istituto vengono successivamente ripartite tra le gestioni ai sensi dell'art. 57 del Regolamento di amministrazione e contabilità.

Gestione n. 15

**Passivo**

- *Debiti*

  Sono pari a complessivi 782 migliaia di euro, di cui 427 migliaia di euro (354 migliaia di euro nel 2020) per Debiti per le spese per prestazioni istituzionali, 255 migliaia di euro (stesso dato del 2020) per Debiti per oneri finanziari e 99 migliaia di euro per Debiti per trasferimenti passivi allo Stato e altri soggetti pubblici (76 migliaia di euro nel 2020).

A conclusione dell'esame del presente Rendiconto, il Collegio ritiene che lo stesso possa essere approvato.

## INPS - Collegio Sindacale

**16 Trattamenti pensionistici già a carico della soppressa Gestione Speciale ex art. 75 del D.P.R. 761/1979** (Soppressione Fondi integrativi esistenti presso gli Enti pubblici)

### Relazione al conto consuntivo 2021

L'art. 64 della legge 17 maggio 1999, n. 144, ha disposto, con decorrenza 1° ottobre 1999, la soppressione dei Fondi integrativi esistenti presso gli Enti pubblici che rientrano nella disciplina di cui alla legge n. 70/75, fra i quali anche la Gestione speciale, costituita presso l'Istituto ai sensi dell'art. 75 del D.P.R. n. 761 del 1979. Tale normativa ha stabilito la cessazione dei contributi ma non quella delle prestazioni in essere, che restano a carico del bilancio dei rispettivi Enti, attraverso la costituzione di apposita evidenza contabile alla quale sono imputate le situazioni debitorie e creditorie pregresse, nonché il contributo di solidarietà nella misura del 2%.

Come risulta dal prospetto seguente, il conto economico chiude in pareggio per effetto del finanziamento necessario per fronteggiare l'eventuale squilibrio della gestione priva di copertura contributiva, evidenziato tra il Valore della produzione, nella voce Trasferimenti da parte di altri Enti del settore pubblico, che, per l'anno 2021, è pari a 52.429 migliaia di euro, con una diminuzione di 6.516 migliaia di euro rispetto al 2020.

| Descrizione | Consuntivo 2019 | Consuntivo 2020 | Consuntivo 2021 | Variazioni | |
|---|---|---|---|---|---|
| | | | | assolute | % |
| | in migliaia di euro | | | | |
| **Risultato patrimoniale netto all'inizio dell'esercizio** | **0** | **0** | **0** | **0** | **---** |
| Valore della produzione | 62.868 | 59.803 | 53.432 | -6.371 | -10,65% |
| di cui Trasferimenti per i valori di copertura | 61.962 | 58.945 | 52.429 | -6.516 | -11,05% |
| Costo della produzione | -62.820 | -59.728 | -53.554 | 6.174 | -10,34% |
| Differenza | 48 | 75 | -122 | -197 | --- |
| Proventi e oneri finanziari | -14 | -37 | 139 | 176 | --- |
| Rettifiche di valore di attività finanziarie | 0 | 0 | 0 | 0 | --- |
| Proventi e oneri straordinari | -21 | -25 | -3 | 22 | -88,00% |
| Imposte di esercizio | -13 | -13 | -14 | -1 | 7,69% |
| **Risultato d'esercizio** | **0** | **0** | **0** | **0** | **---** |
| **Risultato patrimoniale netto alla fine dell'esercizio** | **0** | **0** | **0** | **0** | **---** |

Nel prospetto di seguito riportato, vengono rappresentati, per l'ultimo quinquennio, i crediti che l'Istituto ha cumulativamente maturato nei confronti degli Enti soppressi e le rimanenze attive di esercizio riferite agli oneri sospesi per prestazioni istituzionali, in attesa della definizione dei corrispettivi valori di copertura (costituiti dalle riserve matematiche relative alle posizioni dei singoli pensionati). Come si evince dall'ultima colonna, il credito complessivo esistente alla data del 31.12.2021 è pari a 4.950 milioni di euro.

Gestione n. 16

| Descrizione | 2017 | 2018 | 2019 | 2020 | 2021 |
|---|---|---|---|---|---|
| | (milioni di euro) | | | | |
| Crediti verso altri Enti in conto dei capitali di copertura degli oneri derivanti dall'attuazione dell'art. 75 del D.P.R. n. 761/1979 | 4.394 | 4.460 | 4.522 | 4.581 | 4.633 |
| Oneri sospesi per prestazioni istituzionali in attesa della definizione dei corrispettivi valori di copertura | 290 | 298 | 305 | 312 | 317 |
| **TOTALI** | **4.684** | **4.758** | **4.827** | **4.893** | **4.950** |

Relativamente alla voce «Crediti verso altri Enti in conto dei capitali di copertura degli oneri derivanti dall'attuazione dell'art. 75 del D.P.R. n. 761/1979», pari a 4.633 milioni di euro, l'importo trova riscontro nei residui finali al 31 dicembre 2021 al capitolo 2E1206003 «Valori capitali per copertura di trattamenti pensionistici già erogati da fondi integrativi di previdenza esistenti presso gli enti disciolti».
Per quanto riguarda la voce «Oneri sospesi per prestazioni istituzionali in attesa della definizione dei corrispettivi valori di copertura» per 317 milioni di euro, esposti nelle rimanenze dello Stato patrimoniale, nella relazione del Direttore generale è precisato che "*Considerato che devono ancora essere definiti i valori di copertura delle prestazioni, sono stati inseriti nel bilancio della Gestione speciale, fra le entrate, l'ammontare complessivo degli oneri sospesi in attesa della loro definizione, pari a 317,171 mln, per il 2021, e fra le uscite, lo storno degli oneri pari a 311,525 mln relativi al 2020; la differenza di 5,646 mln tra i due importi rappresenta la quota di pertinenza prevista per l'anno 2021*".

Con riferimento ai singoli valori di bilancio della gestione, il Collegio ritiene di evidenziare i seguenti aspetti.

## GESTIONE ECONOMICA

**Valore della produzione**

- *Proventi e corrispettivi per la produzione delle prestazioni e/o servizi*
  Tale posta è composta dalle Quote di partecipazione degli iscritti all'onere di specifiche gestioni per 794 migliaia di euro (853 migliaia di euro nel 2020).

- *Altri ricavi e proventi*
  Tali poste comprendono principalmente i Trasferimenti da parte di altri Enti del settore pubblico per i valori di copertura ai sensi dell'art. 75 del D.P.R. n. 761/1979, come già esposto in premessa, per 52.429 migliaia di euro (58.945 migliaia di euro nel 2020).

**Costo della produzione**

- *Costi per l'acquisto di materie prime, sussidiarie, consumo e merci*
  Nell'ambito di tale posta, si evidenzia il saldo netto tra:

Gestione n. 16

1. le Spese per prestazioni 59.253 migliaia di euro, che attengono alle rate di pensioni integrative corrisposte ai pensionati degli Enti disciolti, con un decremento di 6.656 migliaia di euro rispetto all'esercizio precedente;
2. gli Oneri sospesi per prestazioni istituzionali in attesa della definizione dei corrispettivi valori di copertura per 5.646 migliaia di euro (quota di pertinenza 2021), che riguardano le rate di pensione relative al personale del soppresso SCAU, cessato dal servizio entro il 30 settembre 1995. In merito l'Amministrazione precisa, nel Rendiconto della gestione in esame, che non sono stati ancora definiti i valori di copertura delle prestazioni e, pertanto, nel bilancio è stato inserito, tra i costi della produzione, l'ammontare complessivo risultante alla fine del 2021 (317.171 migliaia di euro) e lo storno dell'onere relativo a tutto l'anno 2020 (311.525 migliaia di euro).
   Analogamente, nell'Attivo circolante dello stato patrimoniale è stata aggiornata la voce "*Prestazioni in attesa di copertura*" a 317.171 migliaia di euro, rispetto ai 311.525 migliaia di euro del 2020.

- *Oneri diversi di gestione*
  Tale voce è composta principalmente dalle Spese di amministrazione[1] per 314 migliaia di euro, con una diminuzione di 115 migliaia di euro rispetto al 2020.

## SITUAZIONE PATRIMONIALE

Per quanto riguarda lo stato patrimoniale, si evidenziano attività e passività di pari importo, per 4.954 milioni di euro. Si evidenziano le seguenti componenti.

**Attivo**

- *Immobilizzazioni*
  Complessivamente pari a 2.905 migliaia di euro, sono rappresentate da: Fondi immobiliari per 2.442 migliaia di euro (4.432 migliaia di euro nel 2020); Immobilizzazioni materiali per 331 migliaia di euro ed Immobilizzazioni finanziarie a titolo di prestiti al personale SCAU per 132 migliaia di euro.

- *Attivo Circolante*
  Complessivamente pari a 4.952 milioni di euro, principalmente rappresentato da Oneri sospesi per prestazioni istituzionali in attesa dei corrispettivi valori di copertura per 317 milioni di euro, Crediti per poste correttive e compensative di spese correnti per 841 migliaia di euro (844 migliaia di euro nel 2020) e, tra i residui attivi, si evidenzia il Credito verso lo Stato ed altri soggetti pubblici, che la gestione vanta

1 - Le spese di amministrazione sostenute dall'Istituto vengono successivamente ripartite tra le gestioni ai sensi dell'art. 57 del Regolamento di amministrazione e contabilità.

Gestione n. 16

per la copertura degli oneri derivanti dall'attuazione dell'art. 75 del D.P.R. n. 761/1979, pari a 4.633 milioni di euro (+52 milioni di euro rispetto al 2020).

**Passivo**

- *Fondi per rischi ed oneri*
  Tale voce è costituita dal Fondo accantonamenti vari per 476 migliaia di euro, riferibile al Fondo di copertura per oneri derivanti dall'attuazione dell'art. 75 del D.P.R. n. 761/1979.

- *Debiti*
  Iscritti in bilancio per 4.947 milioni di euro, sono riferiti quasi esclusivamente ai debiti diversi e, in particolare, ai Rapporti di c/c tra le gestioni e la gestione per la produzione dei servizi per 4.945 milioni di euro (+56 milioni di euro rispetto al 2020).

In relazione alla situazione economico-patrimoniale e finanziaria della gestione, l'Amministrazione (*cfr.* pag. 9 della relazione del Direttore generale) precisa che "*atteso che, per garantire la copertura delle prestazioni istituzionali, delle spese di amministrazione e degli altri oneri, la gestione stessa riceve da parte dell'INPS anticipazioni di cassa che nel tempo hanno concorso alla formazione del debito dell'Istituto per anticipazioni della Tesoreria dello Stato, si rende necessario che si pervenga alla definizione del problema del trasferimento all'INPS dei valori capitali di copertura, al fine di garantire i mezzi necessari occorrenti a conseguire l'equilibrio tecnico-finanziario della gestione*".

***Al riguardo, il Collegio, fa rinvio a quanto esposto nel paragrafo 6.3 della prima parte della relazione sul Rendiconto generale per l'anno 2021 circa la presenza di un importo sul capitolo 2E1206003 "valori capitali per copertura di trattamenti pensionistici già erogati da fondi integrativi di previdenza esistenti presso gli enti disciolti", risultante, al termine dell'esercizio, pari a 4.633 milioni di euro, con andamento sempre crescente rispetto agli esercizi precedenti.***
***Il Collegio, nel ribadire quanto già espresso nelle pregresse relazioni sui precedenti documenti contabili della Gestione, sottolinea la necessità di adottare ogni utile iniziativa legata all'effettiva attuazione della norma ex art. 1 comma 91 della legge n. 266 del 2005, come sostituita dall'art. 1 comma 486 della legge n. 296 del 2006, al fine di pervenire ad una soluzione definitiva, ormai non più procrastinabile, della partita creditoria in argomento, che risulta in costante aumento (al 31 dicembre 2021 pari a 4.950 milioni di euro), e che si prevede ulteriormente incrementata (pari a 5.010 milioni di euro nel preventivo 2022).***

A conclusione dell'esame del presente Rendiconto e sulla base delle osservazioni e delle segnalazioni precedentemente svolte, il Collegio ritiene che lo stesso possa essere approvato.

## INPS - Collegio Sindacale

### 17 Fondo di previdenza per il personale del Consorzio autonomo del porto di Genova e dell'Ente autonomo del porto di Trieste

### Relazione al conto consuntivo 2021

La Gestione in esame chiude a pareggio, in quanto lo squilibrio viene completamente coperto dallo Stato, con apposito Trasferimento da parte della GIAS, in base all'articolo 13 del decreto-legge n. 873/1986, convertito, con modificazioni, dalla legge n. 26/1987. Nel prospetto seguente, tale voce risulta evidenziata tra il Valore della produzione del conto economico per un importo pari a 37.989 migliaia di euro, con una diminuzione di 2.134 migliaia di euro (-5,3%) rispetto all'anno precedente.

| Descrizione | Consuntivo 2019 | Consuntivo 2020 | Consuntivo 2021 | Variazioni | |
|---|---|---|---|---|---|
| | | | | assolute | % |
| | in migliaia di euro | | | | |
| **Risultato patrimoniale netto all'inizio dell'esercizio** | **0** | **0** | **0** | **0** | **---** |
| Valore della produzione | 41.727 | 40.130 | 37.996 | -2.134 | -5,32% |
| di cui Trasferimenti dalla G.I.A.S | 41.721 | 40.123 | 37.989 | -2.134 | -5,32% |
| Costo della produzione | -41.718 | -40.119 | -37.935 | 2.184 | -5,44% |
| Differenza | 9 | 11 | 61 | 50 | --- |
| Proventi e oneri finanziari | 0 | 0 | -15 | -15 | --- |
| Rettifiche di valore di attività finanziarie | 0 | 0 | 0 | 0 | --- |
| Proventi e oneri straordinari | 0 | -2 | -37 | -35 | --- |
| Imposte di esercizio | -9 | -9 | -9 | 0 | --- |
| **Risultato d'esercizio** | **0** | **0** | **0** | **0** | **---** |
| **Risultato patrimoniale netto alla fine dell'esercizio** | **0** | **0** | **0** | **0** | **---** |

Avuto riguardo ai singoli valori di bilancio della gestione, il Collegio ritiene di evidenziare i seguenti aspetti.

### GESTIONE ECONOMICA

### Valore della produzione

- *Proventi e corrispettivi per la produzione delle prestazioni e/o servizi*
  Nell'ambito di tale posta, si evidenziano le Aliquote contributive a carico dei datori di lavoro e degli iscritti, per complessivi 6 migliaia di euro, con una diminuzione di circa 1 migliaio di euro rispetto al consuntivo 2020.
  I contribuenti a fine anno, come si evince dalla tabella n. 36 della Relazione sulla gestione del Consiglio di Amministrazione, risultano pari a zero unità.

- *Altri ricavi e proventi*
  Tale voce comprende principalmente i Trasferimenti dalla Gestione degli interventi assistenziali e di sostegno alle gestioni previdenziali (37.989 migliaia di euro) per la copertura del disavanzo di esercizio, come già esposto in premessa.

Gestione n. 17

**Costo della produzione**

- *Costi per l'acquisto di materie prime, sussidiarie, consumo e merci*
  Nell'ambito di tale posta, si evidenziano le Spese per prestazioni, pari a 37.925 migliaia di euro, con una diminuzione di 1.866 migliaia di euro (-4,7%) rispetto al 2020.
  Si precisa che l'onere in parola è iscritto al netto degli oneri derivanti dalla rivalutazione dei contributi prevista dall'art. 69, comma 5, della legge n. 388/2000, i quali, pari a 221 migliaia di euro, sono posti a carico dello Stato e vengono evidenziati in quota parte del contributo complessivamente erogato al bilancio da parte della GIAS.
  Le Poste correttive e compensative di spese correnti per prestazioni istituzionali, determinate in 459 migliaia di euro si riferiscono ai recuperi di prestazioni effettuati nel corso dell'anno.

- *Oneri diversi di gestione*
  Afferiscono principalmente alle Spese di amministrazione[1] per 380 migliaia di euro, in aumento di 8 migliaia di euro rispetto al 2020.

## SITUAZIONE PATRIMONIALE

Per quanto riguarda lo stato patrimoniale, si evidenziano attività e passività per il pari importo di 2.656 migliaia di euro. Si sottolineano le seguenti componenti.

**Attivo**

- *Attivo Circolante - Residui Attivi*
  Nella voce Crediti verso iscritti, soci e terzi si evidenziano i Crediti per poste correttive e compensative di spese correnti per 1.600 migliaia di euro (+263 migliaia di euro rispetto al 2020).

**Passivo**

- *Debiti*
  Pari a 2.656 migliaia di euro, si riferiscono a Debiti per le spese per prestazioni istituzionali (-93 migliaia di euro rispetto all'anno 2020).

***Tenuto conto dell'evidente squilibrio tra contributi versati e prestazioni erogate, con l'intervento ormai esclusivo della GIAS, nonché dell'aumento delle spese di amministrazione sostenute nel 2021 il Collegio invita l'Istituto a valutare, nelle sedi competenti, l'opportunità del mantenimento di una autonomia contabile della gestione in esame, anche in considerazione di quanto già osservato nella relazione al preventivo 2022.***

A conclusione dell'esame del presente Rendiconto, e sulla base delle osservazioni e delle segnalazioni precedentemente svolte, il Collegio ritiene che lo stesso possa essere approvato.

1 - Le spese di amministrazione sostenute dall'Istituto vengono successivamente ripartite tra le gestioni ai sensi dell'art. 57 del Regolamento di amministrazione e contabilità.

## INPS - Collegio Sindacale

## 18 Fondo di previdenza delle iscrizioni collettive

### Relazione al conto consuntivo 2021

Il Rendiconto dell'anno 2021 per la gestione in esame presenta un risultato d'esercizio negativo di 53 migliaia di euro e un avanzo patrimoniale netto per 13.031 migliaia di euro.

| Descrizione | Consuntivo 2019 | Consuntivo 2020 | Consuntivo 2021 | Variazioni | |
|---|---|---|---|---|---|
| | | | | assolute | % |
| | in migliaia di euro | | | | |
| **Avanzo patrimoniale netto all'inizio dell'esercizio** | **13.151** | **13.117** | **13.084** | **-33** | **-0,25%** |
| Valore della produzione | 1 | 1 | 1 | 0 | --- |
| Costo della produzione | -33 | -33 | -32 | 1 | -3,03% |
| Differenza | -32 | -32 | -31 | 1 | -3,13% |
| Proventi e oneri finanziari | 0 | 0 | 0 | 0 | --- |
| Rettifiche di valore di attività finanziarie | 0 | 0 | 0 | 0 | --- |
| Proventi e oneri straordinari | 0 | 0 | -21 | -21 | --- |
| Imposte di esercizio | -1 | -1 | -1 | 0 | --- |
| **Risultato d'esercizio** | **-33** | **-33** | **-53** | **-20** | **60,61%** |
| **Avanzo patrimoniale netto alla fine dell'esercizio** | **13.117** | **13.084** | **13.031** | **-53** | **-0,41%** |

Con riguardo ai singoli valori di bilancio della gestione, il Collegio ritiene di evidenziare i seguenti aspetti.

### GESTIONE ECONOMICA

**Costo della produzione**

Complessivamente pari a 32 migliaia di euro, è principalmente rappresentato dagli Oneri diversi di gestione e, in particolare, dalle Spese di amministrazione[1] per 26 migliaia di euro (-1 migliaio di euro rispetto al 2020).

### SITUAZIONE PATRIMONIALE

Per quanto concerne la situazione patrimoniale, si osserva un totale dell'attivo di 13.036 migliaia di euro e un totale del passivo di 5 migliaia di euro, con una consistenza patrimoniale netta di 13.031 migliaia di euro. Si evidenziano le seguenti componenti.

**Attivo**

- *Immobilizzazioni*

  Pari a complessive 3.326 migliaia di euro, sono costituite quasi esclusivamente dalle immobilizzazioni finanziarie quale Quota parte di pertinenza del Fondo impiegata negli investimenti patrimoniali unitari (-509 migliaia di euro rispetto al 2020).

1 - Le spese di amministrazione sostenute dall'Istituto vengono successivamente ripartite tra le gestioni ai sensi dell'art. 57 del Regolamento di amministrazione e contabilità.

Gestione n. 18

- *Attivo Circolante*
  I residui attivi sono rappresentati dai Crediti per poste correttive e compensative di spese correnti per 43 migliaia di euro (-28 migliaia di euro rispetto al 2020), mentre le Disponibilità liquide sono costituite dai Rapporti di c/c tra le gestioni e la gestione per la produzione dei servizi per 9.666 migliaia di euro (+484 migliaia di euro rispetto al 2020).

**Passivo**

- *Debiti*
  Pari a complessivi 5 migliaia di euro, sono interamente rappresentati dai Debiti diversi.

***Come già evidenziato in occasione del consuntivo 2020 e, da ultimo, nel bilancio preventivo 2022, il Collegio, in considerazione dell'andamento economico-patrimoniale (le spese di amministrazione sono pari a 26 migliaia di euro, mentre le spese per prestazioni sono pari a zero) e delle peculiarità della gestione in esame, rinnova l'invito a valutare l'opportunità del mantenimento della Gestione medesima.***

A conclusione dell'esame del presente Rendiconto e sulla base delle osservazioni e delle segnalazioni precedentemente svolte, il Collegio ritiene che lo stesso possa essere approvato.

## INPS - Collegio Sindacale

### 19 Fondo di previdenza per le persone che svolgono lavori di cura non retribuiti derivanti da responsabilità familiari

### Relazione al conto consuntivo 2021

Per l'esercizio 2021 il Fondo presenta una situazione di pareggio ed un disavanzo patrimoniale pari a 11.203 migliaia di euro (invariato rispetto all'esercizio 2020), come da prospetto seguente.

| Descrizione | Consuntivo 2019 | Consuntivo 2020 | Consuntivo 2021 | Variazioni | |
|---|---|---|---|---|---|
| | | | | assolute | % |
| | in migliaia di euro | | | | |
| **Disavanzo patrimoniale netto all'inizio dell'esercizio** | **-9.498** | **-9.498** | **-11.203** | **-1.706** | **17,96%** |
| Valore della produzione | 928 | 964 | 806 | -158 | -16,39% |
| Costo della produzione: | -14.727 | -1.888 | -5.904 | -4.016 | --- |
| - di cui prelievo (+) o accantonamento (-) dal Fondo di riserva per pensioni da liquidare | 0 | 0 | 0 | 0 | --- |
| Differenza | -13.799 | -924 | -5.098 | -4.174 | --- |
| Proventi e oneri finanziari | 1.508 | -413 | 5.259 | 5.672 | --- |
| Rettifiche di valore di attività finanziarie | 0 | 0 | 0 | 0 | --- |
| Proventi e oneri straordinari | 12.782 | 287 | -1 | -288 | -100,35% |
| Imposte di esercizio | -491 | -655 | -160 | 495 | -75,57% |
| **Risultato d'esercizio** | **0** | **-1.706** | **0** | **1.706** | **-100,00%** |
| **Disavanzo patrimoniale netto alla fine dell'esercizio** | **-9.498** | **-11.203** | **-11.203** | **0** | **---** |

Con riguardo ai singoli valori di bilancio della gestione, il Collegio ritiene di evidenziare i seguenti aspetti.

## GESTIONE ECONOMICA

### Valore della produzione

- *Proventi e corrispettivi per la produzione delle prestazioni e/o servizi*
  Tale posta ammonta a 804 migliaia di euro a titolo di Quote di partecipazione degli iscritti all'onere di specifiche gestioni, in diminuzione di 154 migliaia di euro rispetto al consuntivo 2020.

- *Altri ricavi e proventi*
  Sono iscritti in bilancio per un importo pari a 2 migliaia di euro ed attengono principalmente a recuperi del contributo in conto interessi sui mutui concessi ai conduttori per l'acquisto degli immobili dell'Istituto.

Gestione n. 19

**Costo della produzione**

- *Costi per l'acquisto di materie prime, sussidiarie, consumo e merci*
  Si evidenziano le Spese per prestazioni per 467 migliaia di euro, con una diminuzione di 99 migliaia di euro rispetto all'esercizio precedente. Si precisa che l'onere in parola è iscritto al netto degli oneri derivanti dalla rivalutazione dei contributi prevista dall'art. 69, comma 5, della legge n. 388/2000, i quali, pari a 383 migliaia di euro, sono posti a carico dello Stato e vengono evidenziati nel bilancio della GIAS (-133 migliaia di euro rispetto al 2020).

- *Accantonamenti ai Fondi per oneri*
  Tale voce, pari 5.321 migliaia di euro, è il risultato, come si evince dalla Relazione del Direttore generale, dell'assegnazione al fondo di copertura delle pensioni da liquidare per 4.005 migliaia di euro e delle pensioni di vecchiaia e di invalidità per 1.316 migliaia di euro.

- *Oneri diversi di gestione*
  Sono rappresentati principalmente dalle Spese di amministrazione[1] per 100 migliaia di euro, con una diminuzione di 4 migliaia di euro rispetto al 2020.

**Proventi ed oneri finanziari**

Tale posta, iscritta in bilancio per 5.259 migliaia di euro (+5.673 migliaia di euro rispetto al 2020), è costituita dai seguenti rendimenti ed oneri – di spettanza del Fondo – derivanti dalla gestione unitaria delle disponibilità finanziarie:

- interessi su prestiti al personale e sugli impieghi mobiliari e immobiliari, per 5.248 migliaia di euro;
- interessi sui conti correnti bancari per 11 migliaia di euro.

## SITUAZIONE PATRIMONIALE

Per quanto concerne la situazione patrimoniale, si osserva un totale dell'attivo di 358.665 migliaia di euro, un totale del passivo di 369.868 migliaia di euro ed un deficit patrimoniale di 11.203 migliaia di euro. Si evidenziano le seguenti componenti.

1 - Le spese di amministrazione sostenute dall'Istituto vengono successivamente ripartite tra le gestioni ai sensi dell'art. 57 del Regolamento di amministrazione e contabilità.

Gestione n. 19

**Attivo**

- *Immobilizzazioni*
  Tale voce è riferibile pressoché esclusivamente alle immobilizzazioni finanziarie e riguarda la Quota di partecipazione agli investimenti patrimoniali unitari per 274.652 migliaia di euro.

- *Attivo Circolante*
  Interessato principalmente dalle disponibilità afferenti i Rapporti di c/c tra le gestioni e la gestione per la produzione dei servizi per 83.906 migliaia di euro (-3.440 migliaia di euro rispetto al 2020).

**Passivo**

- *Ratei e risconti*
  La posta è costituita esclusivamente dalle Riserve tecniche (Fondi di copertura e di riserva) pari a 369.830 migliaia di euro, con un incremento di 5.321 migliaia di euro rispetto al 2020.

A conclusione dell'esame del presente Rendiconto, il Collegio ritiene che lo stesso possa essere approvato.

## INPS - Collegio Sindacale

### 20 Fondo di previdenza per il clero secolare e per i ministri di culto delle confessioni religiose diverse dalla cattolica

### Relazione al conto consuntivo 2021

Il Rendiconto dell'anno 2021 del Fondo in esame presenta un risultato economico di esercizio negativo per 41.023 migliaia di euro, a fronte del risultato economico negativo di 44.133 migliaia di euro del 2020, e un disavanzo patrimoniale pari a 2.345.596 migliaia di euro (2.304.573 migliaia di euro nel 2020).

| Descrizione | Consuntivo 2019 | Consuntivo 2020 | Consuntivo 2021 | Variazioni | |
|---|---|---|---|---|---|
| | | | | assolute | % |
| | in migliaia di euro | | | | |
| **Disavanzo patrimoniale netto all'inizio dell'esercizio** | **-2.216.337** | **-2.260.441** | **-2.304.573** | **-44.133** | **1,95%** |
| Valore della produzione | 31.218 | 31.130 | 31.304 | 174 | 0,56% |
| Costo della produzione | -75.287 | -75.227 | -72.337 | 2.890 | -3,84% |
| Differenza | -44.069 | -44.097 | -41.033 | 3.064 | -6,95% |
| Proventi e oneri finanziari | 0 | 0 | 0 | 0 | --- |
| Rettifiche di valore di attività finanziarie | 0 | 0 | 0 | 0 | --- |
| Proventi e oneri straordinari | 0 | 0 | 41 | 41 | --- |
| Imposte di esercizio | -35 | -36 | -31 | 5 | -13,89% |
| **Risultato d'esercizio** | **-44.104** | **-44.133** | **-41.023** | **3.110** | **-7,05%** |
| **Disavanzo patrimoniale netto alla fine dell'esercizio** | **-2.260.441** | **-2.304.573** | **-2.345.596** | **-41.023** | **1,78%** |

Si segnala che il decreto interministeriale del 23 luglio 2021 ha rideterminato, ai sensi dell'art. 20 della legge 22 dicembre 1973, n. 903, il contributo dovuto per l'anno 2021 dagli iscritti al Fondo di previdenza del clero secolare e dei ministri di culto delle confessioni religiose diverse dalla cattolica, per un importo pari a 1.769,04 euro annui (1.760,24 euro annui nel 2020).

Nella seguente tabella, vengono, inoltre, riepilogati sia i dati relativi al numero delle pensioni vigenti e degli iscritti, sia i dati relativi ai contributi ed alle prestazioni rispettivamente accertati ed impegnate, con riferimento all'ultimo quinquennio, con i relativi rapporti, da cui possono essere tratti utili elementi di valutazione in ordine ai conseguenti *trend* gestionali.

| ANNO | NUMERO PENSIONI | NUMERO ISCRITTI | RAPPORTO PENSIONI/ ISCRITTI | PRESTAZIONI (mln/€) (*) | CONTRIBUTI (mln/€) | RAPPORTO PRESTAZIONI/ CONTRIBUTI |
|---|---|---|---|---|---|---|
| 2017 | 12.930 | 17.890 | 0,72 | 97 | 31 | 3,13 |
| 2018 | 12.640 | 17.900 | 0,74 | 95 | 30 | 3,17 |
| 2019 | 12.236 | 17.900 | 0,68 | 91 | 31 | 2,94 |
| 2020 | 11.897 | 17.798 | 0,67 | 88 | 31 | 2,84 |
| 2021 | 11.402 | 17.750 | 0,64 | 86 | 31 | 2,77 |

* Gli oneri pensionistici sono al netto della quota a carico della GIAS

Gestione n. 20

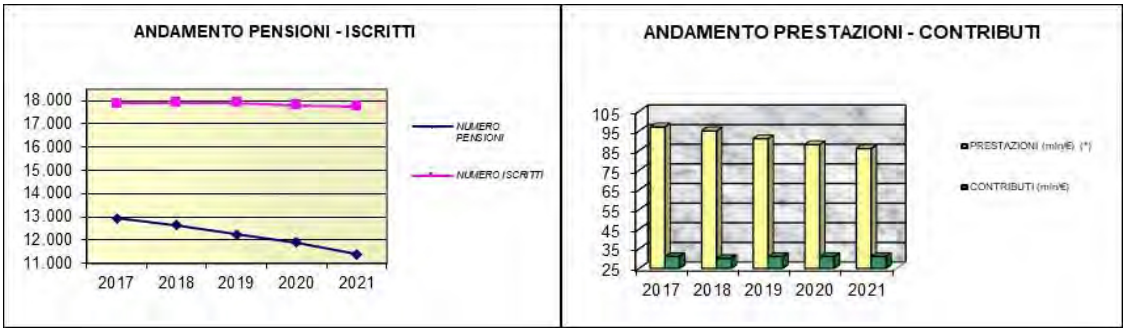


Sulla base dei dati sopra riportati, si osserva una leggera flessione del rapporto pensioni/iscritti rispetto all'anno 2020 (0,64 a fronte dello 0,67), ed il rapporto prestazioni/contributi registra una flessione da 2,84 a 2,77.

In relazione ai singoli valori di bilancio della gestione, il Collegio evidenzia i seguenti aspetti.

## GESTIONE ECONOMICA

### Valore della produzione

- *Proventi e corrispettivi per la produzione delle prestazioni e/o servizi*
  Nell'ambito di tale posta, si evidenzia la somma di 31.194 migliaia di euro a titolo di Aliquote contributive a carico dei datori di lavoro e/o degli iscritti, in aumento di 169 migliaia di euro (+0,5%) rispetto al consuntivo 2020.

### Costo della produzione

- *Costi per l'acquisto di materie prime, sussidiarie, consumo e merci*
  Nell'ambito di tale posta, si evidenziano:
  1. le Spese per prestazioni che ammontano complessivamente a 85.815 migliaia di euro. L'onere risulta ascrivibile esclusivamente a rate di pensioni, con un decremento di 1.704 migliaia di euro (-1,9%) rispetto all'esercizio precedente, da attribuire alla diminuzione del numero dei trattamenti vigenti (-495).
     Si precisa, inoltre, che l'onere in parola è al netto della quota di natura non previdenziale, pari a 9.498 migliaia di euro (12.516 migliaia di euro del 2020), posta a carico della G.I.A.S. (art. 37, legge n. 88/89).

  2. le Poste correttive e compensative di spese correnti per complessivi 14.706 migliaia di euro, che riguardano, come si evince dalla Relazione del Direttore generale, per 14.239 migliaia di euro, le trattenute ai pensionati del Fondo titolari di altra pensione a carico dell'assicurazione generale obbligatoria o di altri trattamenti di previdenza sostitutivi e per 467 migliaia di euro il recupero di prestazioni da effettuare in occasione delle riliquidazioni dei trattamenti pensionistici.

Gestione n. 20

- *Oneri diversi di gestione*
  Tale posta, pari a complessivi 1.227 migliaia di euro, è costituita in larga misura dalle Spese di amministrazione[1], per complessivi 868 migliaia di euro (-94 migliaia di euro rispetto al 2020) ascrivibili principalmente alle spese per il personale, alle spese per i servizi e i dispositivi informatici ed alle spese di gestione e conduzione degli immobili ad uso strumentale.

## SITUAZIONE PATRIMONIALE

Per quanto concerne la situazione patrimoniale, si osserva un totale dell'attivo di 36.492 migliaia di euro, un totale del passivo di 2.382.088 migliaia di euro ed un deficit patrimoniale di 2.345.596 migliaia di euro. Si evidenziano le seguenti componenti.

**Attivo**

- *Attivo Circolante*
  Pari a complessivi 33.931 migliaia di euro (indicato in bilancio per 30.408 migliaia di euro al netto dei fondi svalutazione crediti pari a 3.523 migliaia di euro), sono costituiti quasi esclusivamente dai Crediti per aliquote contributive a carico dei datori di lavoro e/o iscritti per 33.559 migliaia di euro (33.914 migliaia di euro nel 2020).

**Passivo**

- *Debiti*
  Tale voce, iscritta per complessivi 2.381.841 migliaia di euro (+40.938 migliaia di euro rispetto al 2020) è composta quasi esclusivamente dal debito per Rapporti di c/c tra le gestioni e la gestione per la produzione dei servizi per 2.379.036 migliaia di euro.

***In considerazione della peculiarità del Fondo in esame, nonché della permanenza di una situazione economico-patrimoniale fortemente negativa, il Collegio, come già rilevato in occasione dell'esame del consuntivo 2020 e del preventivo 2022, osserva che in assenza di una revisione normativa specifica il Fondo è destinato ad un deterioramento progressivo.***

A conclusione dell'esame del presente Rendiconto e sulla base delle osservazioni e delle segnalazioni precedentemente svolte, il Collegio ritiene che lo stesso possa essere approvato.

1 - Le spese di amministrazione sostenute dall'Istituto vengono successivamente ripartite tra le gestioni ai sensi dell'art. 57 del Regolamento di amministrazione e contabilità.

## INPS - Collegio Sindacale

## 21 Assicurazione facoltativa per l'invalidità e la vecchiaia

### Relazione al conto consuntivo 2021

Il Rendiconto dell'anno 2021 della gestione in esame presenta un risultato economico di esercizio negativo di 1.234 migliaia di euro e un disavanzo patrimoniale pari a 8.579 migliaia di euro, come da prospetto seguente.

| Descrizione | Consuntivo 2019 | Consuntivo 2020 | Consuntivo 2021 | Variazioni | |
|---|---|---|---|---|---|
| | | | | assolute | % |
| | in migliaia di euro | | | | |
| **Disavanzo patrimoniale netto all'inizio dell'esercizio** | **-9.254** | **-5.472** | **-7.345** | **-1.873** | **34,23%** |
| Valore della produzione | 1.639 | 873 | 1.438 | 565 | 64,72% |
| Costo della produzione | -381 | -2.701 | -3.119 | -418 | 15,48% |
| Differenza | 1.258 | -1.828 | -1.681 | 147 | -8,04% |
| Proventi e oneri finanziari | 139 | -37 | 466 | 503 | --- |
| Rettifiche di valore di attività finanziarie | 0 | 0 | 0 | 0 | ---+ |
| Proventi e oneri straordinari | 2.438 | 59 | 1 | -58 | -98,31% |
| Imposte di esercizio | -53 | -67 | -20 | 47 | -70,15% |
| **Risultato d'esercizio** | **3.782** | **-1.873** | **-1.234** | **639** | **-34,12%** |
| **Disavanzo patrimoniale netto alla fine dell'esercizio** | **-5.472** | **-7.345** | **-8.579** | **-1.234** | **16,80%** |

In relazione ai singoli valori di bilancio della gestione, il Collegio evidenzia i seguenti aspetti.

### GESTIONE ECONOMICA

**Valore della produzione**

- *Proventi e corrispettivi per la produzione delle prestazioni e/o servizi*
  Nell'ambito di tale posta, si evidenzia la somma di 1.436 migliaia di euro a titolo di Quote di partecipazione degli iscritti, con un aumento di 566 migliaia di euro (+65%) rispetto al consuntivo 2020.

**Costo della produzione**

- *Costi per l'acquisto di materie prime, sussidiarie, consumo e merci*
  Nell'ambito di tale posta, si evidenziano:
  - le Spese per prestazioni, pari a complessivi 922 migliaia di euro (+239 migliaia di euro rispetto al 2020). L'apporto complessivo dello Stato (GIAS) riferito ad oneri relativi ai maggiori trattamenti pensionistici erogati a seguito della rivalutazione dei contributi prevista dall'art. 69, comma 5 della legge 23 dicembre 2000, n. 388, risulta pari a 1.134 migliaia di euro, con un decremento di 330 migliaia di euro rispetto all'anno precedente e, assunto direttamente a carico dello Stato, viene esposta nel bilancio della GIAS;
  - le Poste correttive e compensative di spese correnti pari a 36 migliaia di euro, che riguardano i recuperi di prestazioni effettuati nel corso dell'anno.

Gestione n. 21

- *Accantonamenti a fondi per oneri*
  Si evidenzia l'importo di 1.978 migliaia di euro risultante dal saldo netto dei prelievi e assegnazioni alle riserve tecniche e ai fondi per copertura degli oneri futuri, ripartiti, come indicato nella Relazione del Direttore generale, tra l'assegnazione al fondo di riserva per pensioni da liquidare relativo alle tre gestioni (1.948 migliaia di euro) ed il prelievo dal fondo di copertura pensioni da liquidare della gestione giocatori di calcio (30 migliaia di euro).

- *Oneri diversi di gestione*
  Tale posta è costituita dalle Spese di amministrazione[1] per 200 migliaia di euro, (+40 migliaia di euro rispetto al 2020), ascrivibili in buona parte alle spese per il personale (122 migliaia di euro).

**Proventi ed oneri finanziari**

- *Altri proventi finanziari*
  Tale voce è quasi esclusivamente interessata dai Redditi degli investimenti patrimoniali per 465 migliaia di euro, con un aumento di 315 migliaia di euro rispetto all'esercizio precedente.

## SITUAZIONE PATRIMONIALE

Per quanto concerne la situazione patrimoniale, si osserva un totale dell'attivo di 29.166 migliaia di euro, un totale del passivo di 37.745 migliaia di euro ed un disavanzo patrimoniale di 8.579 migliaia di euro. Si evidenziano le seguenti componenti.

**Attivo**

- *Immobilizzazioni*
  Pari a complessive 22.156 migliaia di euro (+974 migliaia di euro rispetto al 2020), sono costituite quasi esclusivamente dalle immobilizzazioni finanziarie riferibili alla Quota di partecipazione agli investimenti patrimoniali unitari per 22.153 migliaia di euro, con un aumento di 974 migliaia di euro rispetto al 2020.

- *Attivo Circolante - Residui Attivi*
  Si evidenzia un ammontare complessivamente pari a 701 migliaia di euro (indicato in bilancio per 386 migliaia di euro al netto del Fondo svalutazione crediti per prestazioni da recuperare pari a 315 migliaia di euro), riferibile ai Crediti verso iscritti, soci e terzi rappresentati esclusivamente dai Crediti per poste correttive e compensative di spese correnti.

1 - Le spese di amministrazione sostenute dall'Istituto vengono successivamente ripartite tra le gestioni ai sensi dell'art. 57 del Regolamento di amministrazione e contabilità.

Gestione n. 21

**Passivo**

- *Debiti*
  Pari a complessivi 60 migliaia di euro (+4 migliaia di euro rispetto al 2020), afferiscono esclusivamente ai Debiti per le spese per prestazioni istituzionali.

- *Ratei e risconti*
  Iscritti in bilancio per 37.685 migliaia di euro, riguardano esclusivamente le Riserve tecniche (Fondi di riserva per le pensioni da liquidare e di copertura delle pensioni in essere).

***Come già evidenziato nelle relazioni alla gestione del consuntivo 2020 e, da ultimo, del preventivo 2022, il Collegio invita l'Istituto a valutare, nelle sedi competenti, l'opportunità del mantenimento di tale gestione.***

A conclusione dell'esame del presente Rendiconto, e sulla base delle osservazioni e delle segnalazioni precedentemente svolte, il Collegio ritiene che lo stesso possa essere approvato.

## INPS - Collegio Sindacale

## 22 Fondo per l'erogazione dei trattamenti previdenziali vari

### Relazione al conto consuntivo 2021

Il Rendiconto dell'anno 2021 del Fondo presenta un risultato economico di esercizio negativo di 118 migliaia di euro, a fronte del risultato negativo di 262 migliaia di euro del 2020, e un disavanzo patrimoniale netto pari a 134.073 migliaia di euro (133.955 migliaia di euro nel 2020).

| Descrizione | Consuntivo 2019 | Consuntivo 2020 | Consuntivo 2021 | Variazioni | |
|---|---|---|---|---|---|
| | | | | assolute | % |
| | in migliaia di euro | | | | |
| **Disavanzo patrimoniale netto all'inizio dell'esercizio** | **-133.338** | **-133.692** | **-133.955** | **-262** | **0,20%** |
| Valore della produzione | 0 | 0 | 0 | 0 | --- |
| Costo della produzione | -354 | -260 | -118 | 142 | -54,62% |
| Differenza | -354 | -260 | -118 | 142 | -54,62% |
| Proventi e oneri finanziari | 1 | 0 | 3 | 3 | --- |
| Rettifiche di valore di attività finanziarie | 0 | 0 | 0 | 0 | --- |
| Proventi e oneri straordinari | 0 | 0 | -2 | -2 | --- |
| Imposte di esercizio | -1 | -2 | -1 | 1 | -50,00% |
| **Risultato d'esercizio** | **-354** | **-262** | **-118** | **144** | **-54,96%** |
| **Disavanzo patrimoniale netto alla fine dell'esercizio** | **-133.692** | **-133.955** | **-134.073** | **-118** | **0,09%** |

Con riguardo ai singoli valori di bilancio della gestione, il Collegio ritiene di evidenziare i seguenti aspetti.

## GESTIONE ECONOMICA

### Costo della produzione

- *Costi per l'acquisto di materie prime, sussidiarie, consumo e merci*
  Nell'ambito di tale posta, si evidenziano le Spese per prestazioni pensionistiche per complessivi 212 migliaia di euro, con un decremento di 124 migliaia di euro (-36,9%) rispetto al consuntivo 2020, e le Poste correttive e compensative di spese correnti per 136 migliaia di euro per il recupero di prestazioni erogate.

- *Oneri diversi di gestione*
  Tale voce è composta quasi esclusivamente dalle Spese di amministrazione[1] per 32 migliaia di euro (dato pressoché invariato rispetto al 2020).

1 - Le spese di amministrazione sostenute dall'Istituto vengono successivamente ripartite tra le gestioni ai sensi dell'art. 57 del Regolamento di amministrazione e contabilità.

Gestione n. 22

## SITUAZIONE PATRIMONIALE

Per quanto concerne la situazione patrimoniale, si osserva un totale dell'attivo di 302 migliaia di euro, un totale del passivo di 134.375 migliaia di euro ed un disavanzo patrimoniale pari a 134.073 migliaia di euro. Si evidenziano le seguenti componenti.

**Attivo**

- *Immobilizzazioni*
  Tale posta concerne esclusivamente le Immobilizzazioni finanziarie a titolo di Quota di partecipazione agli investimenti patrimoniali unitari per 93 migliaia di euro (+7 migliaia di euro rispetto al 2020).

- *Attivo Circolante*
  Iscritto in bilancio per 209 migliaia di euro, è costituito dai Crediti per poste correttive e compensative di spese correnti per 133 migliaia di euro e dai Crediti per trasferimenti da parte di altri Enti del settore pubblico per 76 migliaia di euro.

**Passivo**

- *Debiti*
  Tale voce, pari a complessivi 134.147 migliaia di euro (+113 migliaia di euro rispetto al 2020), è costituita quasi esclusivamente dai Rapporti di c/c tra le gestioni e la gestione per la produzione dei servizi per 134.125 migliaia di euro (+111 migliaia di euro rispetto al 2020).

***Come già rappresentato in passato e, da ultimo, nelle relazioni al consuntivo 2020 e al preventivo 2022, tenuto conto dell'inesistenza delle fonti di contribuzione, dell'esiguità delle prestazioni erogate e del progressivo deterioramento economico e finanziario, il Collegio rinvia alle considerazioni di carattere generale svolte nella parte seconda della relazione al presente documento contabile ed invita l'Istituto a valutare l'opportunità del mantenimento della Gestione in esame.***

A conclusione dell'esame del presente Rendiconto e sulla base delle osservazioni e delle segnalazioni precedentemente svolte, il Collegio ritiene che lo stesso possa essere approvato.

## INPS - Collegio Sindacale

### 24 Gestione degli interventi assistenziali e di sostegno alle gestioni previdenziali

**Relazione al conto consuntivo 2021**

La gestione è finanziata dallo Stato per 144.215 milioni di euro, che ne assicura il pareggio economico. Lo stato patrimoniale presenta un totale a pareggio per 23.919 milioni di euro (21.014 milioni di euro al 31.12.2020).
Nella Relazione sulla gestione del Consiglio di Amministrazione (cfr. tabella n. *37 da pag. 71*) sono illustrati gli oneri a carico della GIAS ed i trasferimenti dal bilancio dello Stato per la relativa copertura pari, come anticipato, a 144.215 milioni di euro (144.758 milioni di euro nel 2020).

Con riguardo ai singoli valori di bilancio della gestione in esame, il Collegio ritiene, inoltre, di evidenziare i seguenti aspetti.

### GESTIONE ECONOMICA

**Valore della produzione**

- *Proventi e corrispettivi per la produzione delle prestazioni e/o servizi*
  Nell'ambito di tale posta, si evidenziano:
  1. la somma di 1.311 milioni di euro a titolo di Aliquote contributive a carico dei datori di lavoro e/o degli iscritti, con un aumento di 104 milioni di euro (+8,6%) rispetto al consuntivo 2020;
  2. le Poste correttive e compensative di entrate correnti per un importo di 13.473 milioni di euro (8.242 milioni di euro nel consuntivo 2020) concernenti gli sgravi di oneri sociali.

     Come precisato nella relazione del Direttore generale, "*L'incremento si riferisce principalmente agli sgravi di contributi a favore dei datori di lavoro privati la cui sede è situata in aree svantaggiate del SUD ex art. 27 DL 104/2020 convertito nella legge n. 126/2020 (sgravio SUD COVID) e ex art. 1, commi da 161 a 168, della legge 30 dicembre 2020, n. 178 (2.656 mln), all'esonero parziale dal versamento dei contributi previdenziali e assistenziali dovuti dai lavoratori autonomi iscritti alle gestioni INPS di cui all'art. 1, commi da 20 a 22 bis della legge 30 dicembre 2020, n. 178 (774 mln), agli sgravi di contributi, per un periodo massimo di sei mesi, per i datori di lavoro che assumono lavoratori a tempo indeterminato di cui all'art. 6 del D.L. n. 104/2020 convertito in legge n. 126/2020 (543 mln), agli sgravi di oneri contributivi relativi alle prestazioni temporanee di cui all'art.1, commi 361 e 362, della legge n.266/2005 (331 mln), e agli sgravi di oneri contributivi relativi alle prestazioni temporanee di cui all'art. 120, commi 1 e 2, della legge n. 388/2000 (273 mln)".*

Gestione n. 24

- *Altri ricavi e proventi*

Tale posta è principalmente interessata dai Trasferimenti dal bilancio dello Stato, che, nel loro complesso, sono stati accertati in 144.215 milioni di euro, a fronte dei 144.758 milioni di euro del precedente esercizio.

Nella tabella seguente sono individuate le tipologie di interventi finanziati dalla gestione in esame.

| Tipologia | Importo di finanziamento degli oneri (in milioni di euro) | Percentuale |
|---|---|---|
| Oneri Pensionistici | 84.055 | 58,3 |
| Oneri per il mantenimento del salario | 17.978 | 12,5 |
| Oneri per trattamenti di famiglia | 8.231 | 5,7 |
| Oneri per prestazioni economiche derivanti da riduzione di oneri previdenziali | 482 | 0,3 |
| Oneri per sgravi e altre agevolazioni | 22.620 | 15,7 |
| Oneri per interventi diversi | 2.416 | 1,7 |
| Oneri per reddito e pensione di cittadinanza | 8.433 | 5,8 |
| **TOTALE** | **144.215** | **100,0** |

Relativamente agli oneri pensionistici, iscritti per 84.055 milioni di euro (82.797 milioni di euro nel 2020), nel prospetto seguente si riportano le poste di importo più elevato sottolineando che la componente di maggior rilievo è data dagli oneri di cui all'art. 37, comma 3, lett. c), della legge n. 88/89, che incidono per 30.363 milioni di euro (+198 milioni di euro rispetto al 2020).
L'incremento degli oneri pensionistici (+1.258 milioni di euro rispetto al 2020), come evidenziato nella Relazione del Direttore generale, "*riguarda principalmente i contributi dello Stato per gli oneri pensionistici derivanti dall'accesso alla pensione anticipata al raggiungimento dei 62 anni di età anagrafica e di almeno 38 anni di anzianità contributiva, cosiddetta "pensione quota 100" e per gli oneri derivanti dalla riduzione del requisito contributivo per l'accesso al pensionamento anticipato indipendentemente dall'età anagrafica, di cui agli articoli 14 e 15 del D.L. n. 4/2019, convertito in legge 26/2019*". È segnalato, altresì, "*il nuovo contributo dello Stato a copertura degli oneri relativi all'incremento delle maggiorazioni sociali dei trattamenti pensionistici a favore dei soggetti svantaggiati di età maggiore ai 18, ex art. 38, comma 4, della legge n. 448/2001,*

Gestione n. 24

*introdotto dall'art. 15 del DL 14 agosto 2020, n. 104, convertito in Legge 13 ottobre 2020, n. 126*".

Dai dati risultanti dall'allegato 8A (pag. 58 della Relazione del Direttore generale), si evince la seguente ripartizione di dettaglio degli oneri pensionistici:

**ONERI PENSIONISTICI**

| DESCRIZIONE | (in milioni di euro) | Percentuale |
|---|---|---|
| Contributo dello Stato a copertura oneri pensionistici di cui all'art. 37, comma 3 lett. c), della legge n. 88/89, all'art. 59, comma 34, della legge n. 449/1997 e all'art. 2, comma 4, della legge n. 183/2011 (cap. 8.1.2.03.006) | 30.363 | 36,1 |
| Contributo dello Stato a copertura degli oneri per prestazioni (pensioni, assegni ed indennità) a favore degli invalidi civili di cui all'art. 130 del D.Lgs n. 112/1998 (cap. 8.1.2.03.400) | 18.204 | 21,7 |
| Apporto dello Stato a favore della gestione separata per i trattamenti pensionistici ai dipendenti dello Stato (CTPS), nonché alle altre categorie di personale i cui trattamenti di pensione sono a carico dello Stato, di cui all'art. 2, comma 5, legge n. 183/2011 (cap. 8.1.2.03.049) | 7.720 | 9,2 |
| Contributo dello Stato a copertura degli oneri pensionistici derivanti dall'accesso alla pensione anticipata definita "Quota 100" - art. 14 D.L. 28 gennaio 2019, n. 4 (cap. 8.1.2.03.068) | 5.580 | 6,6 |
| Contributo dello Stato a copertura del disavanzo del Fondo speciale per i trattamenti pensionistici a favore del personale delle Ferrovie dello Stato s.p.a. Art. 43, comma 3, della legge n. 488/1999 (cap. 8.1.2.03.774) | 4.521 | 5,4 |
| Contributo dello Stato a copertura degli oneri già a carico del soppresso Fondo sociale di cui all'art. 1 della legge n. 153/1969 e degli oneri per assegni sociali di cui all'art. 3, comma 6 della legge n. 335/1995 (cap. 8.1.2.03.001) | 3.780 | 4,5 |
| Contributo dello Stato a copertura degli oneri derivanti dall'erogazione di una somma aggiuntiva agli ultrasessantacinquenni - art. 5, commi 1,2,3 e 4 del DL n.81/2007 convertito dalla legge n.127/2007 (cap. 8.1.2.03.037) | 1.436 | 1,7 |
| Contributo dello Stato a copertura degli oneri relativi all'incremento delle maggiorazioni sociali dei trattamenti pensionistici per soggetti svantaggiati di età maggiore ai 18 anni - art. 38, comma 4 della legge n. 448/2001, come modificato dall'art. 15 del DL n. 104/2020 convertito dalla legge n.126/2020 (cap. 8.1.2.03.070) | 1.152 | 1,4 |
| Contributo dello Stato a copertura degli oneri derivanti dall'incremento delle maggiorazioni sociali dei trattamenti pensionistici in favore dei soggetti disagiati art. 38 della legge n. 448/2001 (cap. 8.1.2.03.032) | 1.150 | 1,4 |
| Contributo dello Stato a copertura dell'onere per l'estensione del regime sperimentale ex art. 1, comma 9 della legge n. 243/2004 per le lavoratrici dipendenti e autonome che maturano i requisiti pensionistici entro il 31/12/2018 - art. 16 DL n.4/2019degli oneri pensionistici derivanti dalla riduzione del requisito contributivo per l'accesso al pensionamento anticipato indipendente dall'età anagrafica - art. 15 D.L. 28 gennaio 2019, n. 4 (cap. 8.1.2.03.056) | 896 | 1,1 |
| Altre poste minori | 9.253 | 11,0 |
| **TOTALE** | **84.055** | **100,0** |

Gestione n. 24

Relativamente agli oneri per il mantenimento del salario e per i trattamenti di famiglia, accertati rispettivamente per 17.978 milioni di euro (-6.507 milioni di rispetto al 2020) e per 8.231 milioni di euro (-1.621 milioni di euro rispetto al 2020), come evidenziato nella Relazione del Direttore generale alla gestione, "*Il decremento deriva dalla riduzione degli interventi posti in essere far fronte all'emergenza epidemiologica da COVID-19. Nel corso del 2021 soltanto alcune misure sono state prorogate, tra cui quelle relative all'assegno ordinario a carico Stato e alla cassa integrazione in deroga, disciplinate dall'articolo 1, comma 300 della legge n.178/2020, dal D.L. 41/2021, convertito con modificazioni con legge n.69/2021, dal D.L. n. 73/2021, convertito con modificazioni con legge n.106/2021 e dal D.L.146/2021, convertito con modificazioni con legge n.215/2021*".

Sulla base dei dati esposti in bilancio, si riportano di seguito le variazioni di maggior rilievo, in aumento e in diminuzione, rispetto al consuntivo 2020 che riguardano oneri non connessi agli interventi posti in essere per l'emergenza epidemiologica da COVID-19.

Variazioni in aumento:
+1.515 milioni di euro come apporto dello Stato a favore della gestione separata per i trattamenti pensionistici ai dipendenti dello Stato, nonché alle altre categorie di personale i cui trattamenti di pensione sono a carico del bilancio dello Stato, di cui all'art. 2, comma 5 della legge n.183/2011 (cap. 8E1203049);
+888 milioni di euro come apporto dello Stato a copertura degli oneri pensionistici derivanti dall'accesso alla pensione anticipata definita "Quota 100", ai sensi dell'art. 14 del decreto-legge 28 gennaio 2019, n. 4 (cap. 8E1203068);
+656 milioni di euro come contributo dello Stato a copertura degli oneri relativi all'incremento delle maggiorazioni sociali dei trattamenti pensionistici a favore dei soggetti svantaggiati di età maggiore ai 18 anni, ai sensi della modifica dell'art. 38, comma 4 della legge n. 448/2001 (cap. 8E1203070).

Variazioni in diminuzione:
-1.440 milioni di euro come contributo dello Stato a copertura degli oneri delle pensioni erogate dalla gestione speciale CD/CM e delle relative spese di amministrazione (cap. 8E1203017);
-192 milioni di euro come contributo dello Stato a copertura degli oneri pensionistici derivanti dalla estensione dell'art. 18, c.8 della legge n. 179/2002 in materia di benefici previdenziali per i lavoratori esposti all'amianto art. 39, co. 3 della legge n. 289/2002 (cap. 8E1203030);
-152 milioni di euro come apporto dello Stato a copertura degli oneri pensionistici derivanti dalla riduzione del requisito contributivo per l'accesso al pensionamento anticipato indipendente dall'età anagrafica ai sensi dell'art. 15 del decreto-legge 28 gennaio 2019, n. 4 (cap. 8E1203069);
-44 milioni di euro come contributo dello Stato a copertura degli oneri pensionistici derivanti dalla riduzione del requisito contributivo per i "lavoratori

precoci" di cui all'art. 1, commi 12 e 13 della legge n. 335/1995 ed art. 1, commi da 199 a 205 della legge n. 232 del 2016 (cap. 8E1203060).

**Costo della produzione**

- *Costi per l'acquisto di materie prime, sussidiarie, consumo e merci*
  Nell'ambito di tale posta, si evidenziano le Spese per prestazioni per complessivi 91.115 milioni di euro (-2.100 milioni di euro rispetto al 2020), che riguardano:
  - gli oneri pensionistici per 61.289 milioni di euro (59.649 milioni di euro nel 2020, in aumento del 2,7%);
  - gli oneri per il mantenimento del salario per 13.663 milioni di euro (19.232 milioni di euro nel 2020, in diminuzione del 28,9%);
  - gli oneri per gli interventi a sostegno della famiglia per 6.497 milioni di euro (6.224 milioni di euro nel 2020, in aumento del 4,4%);
  - gli oneri per prestazioni economiche derivanti da riduzioni di oneri previdenziali per 423 milioni di euro (458 milioni di euro nel 2020, in diminuzione del 7,6%);
  - gli oneri per prestazioni istituzionali derivanti da reddito e pensione di cittadinanza per 8.872 milioni di euro (7.198 milioni di euro nel 2020, in aumento del 23,2%);
  - gli oneri diversi per 371 milioni di euro (454 milioni di euro nel 2020, in diminuzione del 18,3%).

- *Ammortamenti e svalutazioni*
  È presente l'assegnazione al Fondo svalutazione crediti contributivi per 6 milioni di euro (12 milioni di euro nel 2020); tra i proventi ed oneri straordinari è iscritto il prelievo dal relativo fondo svalutazione per 4 milioni di euro.
  Per quanto riguarda i crediti per prestazioni da recuperare, l'assegnazione per il 2021 è pari a 67 milioni di euro (12 milioni di euro nel 2020); tra i proventi ed oneri straordinari è iscritto il prelievo dal relativo fondo svalutazione per 15 milioni di euro.

- *Oneri diversi di gestione*
  Tale voce, iscritta in bilancio per 38.157 milioni di euro, è composta principalmente:
  1. dai Trasferimenti ad altre gestioni dell'INPS per 37.597 (38.246 milioni di euro nel 2020) riguardanti principalmente:
     - l'onere per la copertura alle gestioni previdenziali del mancato gettito conseguente ad agevolazioni contributive in favore di categorie e settori produttivi (6.542 milioni di euro);
     - l'onere per la copertura assicurativa dei periodi indennizzati di trattamento di integrazione salariale straordinaria ed in deroga, indennità di disoccupazione speciale edile, trattamento di disoccupazione denominata *"Nuova prestazione di Assicurazione Sociale per l'impiego"*, indennità di mobilità, trattamenti antitubercolari e per il sostegno della maternità e

paternità a carico della gestione (5.637 milioni di euro);
- l'onere per la copertura dei disavanzi di esercizio del Fondo di previdenza degli addetti alle imposte di consumo (114 milioni di euro), del Fondo di previdenza del personale del consorzio autonomo dei porti di Genova e Trieste (38 milioni di euro), della Gestione degli spedizionieri doganali (20 milioni di euro), del Fondo speciale per i trattamenti pensionistici delle Ferrovie dello Stato S.p.a. (4.521 milioni di euro);
- l'onere per la copertura delle prestazioni agli invalidi civili (18.204 milioni di euro);

2. dalle Spese di amministrazione[1] pari a 323 milioni di euro (347 nel 2020).

**Proventi ed oneri finanziari**

- *Interessi passivi ed altri oneri finanziari*
  Pari a 0,4 milioni di euro, concernono gli interessi passivi pagati per il ritardo nella liquidazione delle prestazioni a carico della Gestione e quelli sui saldi delle denunce contributive a carico dei datori di lavoro rimborsate in ritardo.

**Proventi ed oneri straordinari**

- *Sopravvenienze passive e insussistenze dell'attivo*
  La categoria riguarda principalmente riaccertamenti residui per 19 milioni di euro, prelievi al Fondo svalutazione crediti contributivi per 4 milioni di euro e prelievi al Fondo svalutazione crediti per prestazioni da recuperare per 15 milioni di euro (si veda quanto già espresso sul punto "*ammortamenti e svalutazioni*").

## SITUAZIONE PATRIMONIALE

Per quanto concerne la situazione patrimoniale, si osserva un totale a pareggio di 23.919 milioni di euro. Si evidenziano le seguenti componenti.

**Attivo**

- *Attivo Circolante – Residui Attivi*
  Si osserva un ammontare complessivamente pari a 23.741 milioni di euro (al netto dei fondi svalutazione crediti per 1.184 milioni di euro) e si evidenziano:
  - i Crediti per aliquote contributive a carico dei datori di lavoro e/o iscritti per complessivi 956 milioni di euro;
  - Crediti per poste correttive e compensative di spese correnti per complessivi 2.122 milioni di euro;
  - Crediti verso lo Stato complessivamente pari a 21.626 milioni di euro, tra i quali le poste più rilevanti si riferiscono alla copertura degli oneri pensionistici (9.172 milioni di euro), degli sgravi per

1 - Le spese di amministrazione sostenute dall'Istituto vengono successivamente ripartite tra le gestioni ai sensi dell'art. 57 del Regolamento di amministrazione e contabilità.

oneri sociali e altre agevolazioni (7.107 milioni di euro), alle coperture per i trattamenti di famiglia (4.138 milioni di euro) e per il mantenimento del salario (0,5 milioni di euro);

- Crediti verso le Regioni per 76 milioni di euro, riguardanti principalmente il finanziamento ed il cofinanziamento dei progetti per L.S.U. (58 milioni di euro) e delle indennità connesse ai piani di inserimento professionale (15 milioni di euro);
- Credito verso altri enti del settore pubblico per 145 milioni di euro e, in particolare, dal Fondo gestione istituti contrattuali portuali per gli oneri derivanti dai pensionamenti anticipati, dai trattamenti di CIGS e connessi assegni al nucleo familiare ai lavoratori portuali e dall'esonero dal versamento dei contributi previdenziali dovuti dalle imprese armatrici e dai lavoratori.

**Passivo**

- *Debiti*

  Nella relazione del Direttore generale della gestione, sono elencati i principali debiti, iscritti in bilancio per complessivi 7.892 milioni di euro (5.901 milioni di euro nel 2020).

  In particolare, l'Istituto afferma che, di questi, 1.498 milioni di euro si riferiscono *"alla situazione debitoria al 31/12 della Gestione verso la Tesoreria centrale dello Stato per le anticipazioni a copertura del fabbisogno della Gestione, che peraltro trova totale compensazione nei residui attivi per Crediti verso lo Stato*".

  Al riguardo, nel Rendiconto finanziario gestionale dell'INPS al 31.12.2021 il residuo passivo, pari a 32.155 milioni di euro, al capitolo 8U2217001 «Rimborso delle anticipazioni effettuate dalla Tesoreria centrale dello Stato ai sensi dell'art. 16 della legge n. 370/1974» risulta invariato e, coerentemente, nello stato patrimoniale generale dell'INPS è presente lo stesso importo tra i debiti per «Anticipazioni di Tesoreria».

  Tra i debiti sono presenti anche 4.686 milioni di euro riferiti ai debiti verso lo Stato per somme trasferite in eccedenza agli oneri per prestazioni e provvidenze varie.

A conclusione dell'esame del presente Rendiconto e sulla base delle osservazioni e delle segnalazioni precedentemente svolte, il Collegio ritiene che lo stesso possa essere approvato.

## INPS - Collegio Sindacale

### 25 Gestione per l'erogazione delle pensioni, assegni ed indennità agli invalidi civili art. 130 del D.Lgs. 31 marzo 1998 n. 112

**Relazione al conto consuntivo 2021**

La Gestione è stata istituita in applicazione dell'art. 130 del decreto legislativo 31 marzo 1998, n. 112 ed è quasi interamente finanziata dallo Stato, che ne assicura il pareggio economico mediante apporti che vengono fatti transitare nella gestione degli interventi assistenziali e di sostegno alle gestioni previdenziali.

Per l'esercizio 2021 l'apporto risulta pari a 18.204 milioni di euro (18.277 milioni di euro nel 2020), con un decremento di 72 milioni di euro (-0,4%) rispetto all'anno precedente e viene evidenziato quale Trasferimento da parte della G.I.A.S. nel Valore della produzione.

Con riguardo ai singoli valori di bilancio della gestione, il Collegio ritiene di evidenziare i seguenti aspetti.

## GESTIONE ECONOMICA

**Valore della produzione**

Complessivamente pari a 18.217 milioni di euro (18.288 milioni di euro nel 2020), tale posta è principalmente interessata dai Trasferimenti da parte dello Stato, (per 18.204 milioni di euro) come già evidenziato in premessa, necessari alla integrale copertura degli oneri relativi alla erogazione delle diverse prestazioni agli invalidi civili, ai ciechi ed ai sordomuti. A detta posta va aggiunto l'importo di 13 milioni di euro a titolo di Entrate non classificabili in altre voci.
Conseguentemente la gestione chiude a pareggio.

**Costo della produzione**

- *Prestazioni istituzionali*
  Tale voce è costituita quasi per intero dalle Spese per prestazioni per 18.143 milioni di euro a favore delle diverse categorie di aventi diritto, con un aumento di 36 milioni di euro rispetto al 2020 (+0,2%), ed è riferibile a rate di pensione per 3.917 milioni di euro ed a indennità di accompagnamento per 14.226 milioni di euro.

Gestione n. 25

(importi in milioni di euro)

| 2021 | | | |
|---|---|---|---|
| | **Rate di pensione** | **Indennità di accompagnamento** | **Totale** |
| Invalidi civili | 3.517 | 13.300 | **16.817** |
| Ciechi civili | 330 | 787 | **1.117** |
| Sordomuti | 70 | 139 | **209** |
| **Totale** | **3.917** | **14.226** | **18.143** |

N.B. Il valore è comprensivo degli arretrati per pignoramenti

Nelle seguenti tabelle, vengono riportati i dati relativi ai trattamenti di pensione e di indennità di accompagnamento in essere nel triennio 2019/2021 (e relative variazioni)[1].

| | 2019 | | 2020 | | 2021 | |
|---|---|---|---|---|---|---|
| **CATEGORIA** | **Trattamenti vigenti 31.12** | **Importo annuo complessivo (in milioni di euro)** | **Trattamenti vigenti 31.12** | **Importo annuo complessivo (in milioni di euro)** | **Trattamenti vigenti 31.12** | **Importo annuo complessivo (in miioni di euro)** |
| Invalidi civili | 2.657.439 | 15.998 | 2.609.201 | 15.852 | 2.613.802 | 15.770 |
| Ciechi | 123.433 | 1.082 | 119.205 | 1.048 | 116.313 | 1.029 |
| Sordomuti | 44.018 | 196 | 43.834 | 213 | 43.447 | 231 |
| **Totale** | **2.824.890** | **17.276** | **2.772.240** | **17.113** | **2.773.562** | **17.030** |

Nella tabella sono stati riportati i dati della Tab. n. 34 della Relazione sulla gestione del CdA, la quale ricomprende nella gestione degli invalidi civili anche i talassemici il cui onere è a carico della GIAS

| | *Variazioni spesa* | | | | *Variazioni numero trattamenti* | | | |
|---|---|---|---|---|---|---|---|---|
| | **ANNO 2020/2019** | | **ANNO 2021/2020** | | **ANNO 2020/2019** | | **ANNO 2021/2020** | |
| **CATEGORIA** | **assolute (in milioni di euro)** | **%** | **assolute (in milioni di euro)** | **%** | **assolute** | **%** | **assolute** | **%** |
| Invalidi civili | -146 | -0,91% | -82 | -0,52% | -48.238 | -1,82% | 4.601 | 0,18% |
| Ciechi | -34 | -3,14% | -19 | -1,81% | -4.228 | -3,43% | -2.892 | -2,43% |
| Sordomuti | 17 | 8,67% | 18 | 8,45% | -184 | -0,42% | -387 | -0,88% |
| **Totale** | **-163** | **-0,94%** | **-83** | **-0,49%** | **-52.650** | **-1,86%** | **1.322** | **0,05%** |

Come si può osservare dalle tabelle che precedono, nel 2021 il numero delle prestazioni erogate è aumentato di 1.322 unità (+0,05%) rispetto all'esercizio precedente, mentre la spesa è diminuita di 83 milioni di euro (-0,49%).

Sono, inoltre, presenti le Poste correttive e compensative di spese correnti per 523 milioni di euro (+188 milioni di euro rispetto al 2020) e riguardano i recuperi e reintroiti di prestazioni indebite.

- *Svalutazione dei crediti compresi nell'attivo circolante*
  Riguarda l'assegnazione di competenza dell'esercizio al Fondo svalutazioni crediti per prestazioni da recuperare, per 72 milioni di euro (+68 milioni di euro rispetto al 2020).

1 - I dati sono tratti da una rilevazione effettuata dall'Istituto sull'archivio delle pensioni al momento del rinnovo degli ordinativi di pagamento.

Gestione n. 25

- *Oneri diversi di gestione*
  Tale posta, pari a complessivi 515 milioni di euro, comprende quasi esclusivamente le Spese di amministrazione[2] per 410 milioni di euro, con un aumento di 9 milioni di euro (+2,2%) rispetto al 2020.

**Proventi ed oneri straordinari**

- *Sopravvenienze passive e insussistenze dell'attivo*
  Tra i proventi ed oneri straordinari è iscritto il prelievo dal relativo fondo svalutazione crediti per prestazioni da recuperare per 9 milioni di euro (8 milioni nel 2020).

## SITUAZIONE PATRIMONIALE

Per quanto concerne la situazione patrimoniale, si osserva un totale a pareggio di 1.024 milioni di euro. Si evidenziano le seguenti componenti.

**Attivo**

- *Attivo Circolante – Residui attivi*
  Iscritti in bilancio per 1.024 milioni di euro, sono costituiti:
  - dai Crediti per poste correttive e compensative di spese correnti per 1.409 milioni di euro (al lordo del Fondo svalutazione crediti pari a 634 milioni di euro);
  - dai Rapporti di credito tra GIAS e la gestione ex art.130 del d.lgs. n. 112/1998 per 249 milioni di euro (-61 milioni di euro rispetto al 2020).

**Passivo**

- *Debiti*
  Sono rappresentati principalmente dai Debiti per le spese per prestazioni istituzionali per complessivi 1.024 milioni di euro, di cui 221 milioni di euro per le rate di pensione e 803 milioni di euro per le indennità di accompagnamento, come risulta dalla Relazione del Direttore generale.

A conclusione dell'esame del presente Rendiconto, il Collegio ritiene che lo stesso possa essere approvato.

2 - Le spese di amministrazione sostenute dall'Istituto vengono successivamente ripartite tra le gestioni ai sensi dell'art. 57 del Regolamento di amministrazione e contabilità.

## INPS - Collegio Sindacale

### 26 Gestione per la riscossione dei contributi del Servizio Sanitario Nazionale[1]

**Relazione al conto consuntivo 2021**

Nella presente gestione vengono evidenziati i contributi per il finanziamento delle prestazioni del S.S.N., e le relative somme aggiuntive, accertati per i periodi pregressi. Attesi i successivi trasferimenti delle entrate ai destinatari aventi diritto, al netto delle spese di funzionamento e di altre uscite, la gestione in esame presenta il conto economico in pareggio, considerando l'obbligo del trasferimento allo Stato della eventuale eccedenza delle entrate rispetto alle uscite.

**GESTIONE ECONOMICA**

**Valore della produzione**

- *Proventi e corrispettivi per la produzione delle prestazioni e/o servizi*
  Tale posta, iscritta in bilancio per -45 migliaia di euro (+372 migliaia di euro rispetto al consuntivo 2020), è riferibile alle Aliquote contributive a carico dei datori di lavoro e/o degli iscritti per 3 migliaia di euro (2 migliaia di euro nel consuntivo 2020) ed alle Poste correttive e compensative per -48 migliaia di euro, da attribuire interamente ai rimborsi di contributi indebiti.

- *Altri ricavi e proventi*
  Nel 2020 pari a complessivi 2 migliaia di euro- sono costituiti dalle Entrate non classificabili in altre voci (sanzioni civili, amministrative, multe ed ammende), nel 2021 sono nulli.

**Costo della produzione**

- *Oneri diversi di gestione*
  Tale voce è composta principalmente dalle Spese di amministrazione[2] per 24 migliaia di euro (-51 migliaia di euro rispetto al 2020), ascrivibili in buona parte alle spese per il personale (19 migliaia di euro).

**SITUAZIONE PATRIMONIALE**

**Attivo**

- *Attivo Circolante*
  Tale posta risulta pari a 220.592 migliaia di euro (indicata in bilancio per 120.640 migliaia di euro al netto del Fondo svalutazione crediti per 99.952 migliaia di euro), di cui 102.261 migliaia di euro di residui

1 - La gestione non è stata elaborata dall'Amministrazione nel preventivo 2021.
2 - Le spese di amministrazione sostenute dall'Istituto vengono successivamente ripartite tra le gestioni ai sensi dell'art. 57 del Regolamento di amministrazione e contabilità.

Gestione n. 26

attivi afferenti i Crediti verso gli iscritti, soci e terzi, tra i quali si evidenziano:

- i Crediti per aliquote contributive a carico dei datori di lavoro e/o iscritti per 100.961 migliaia di euro;
- i Crediti verso iscritti soci e terzi per entrate non classificabili in altre voci per 1.300 migliaia di euro.

Le disponibilità liquide sono costituite dai Rapporti di c/c tra le gestioni e la gestione per la produzione dei servizi per 117.995 migliaia di euro, con una diminuzione di 65 migliaia di euro rispetto al 2020.

**Passivo**

- *Debiti*

  Tale voce, pari a 120.640 migliaia di euro, riguarda i Debiti per trasferimenti passivi allo Stato per 146.451 migliaia di euro e i Debiti per oneri finanziari derivanti dalla cessione di crediti contributivi per 15.969 migliaia di euro, parzialmente compensati dalla Presunta insussistenza dei residui passivi per 41.881 migliaia di euro.

A conclusione dell'esame del presente Rendiconto, il Collegio ritiene che lo stesso possa essere approvato.

## INPS - Collegio Sindacale

### 27 Gestione per la riscossione dei contributi per conto terzi ex ENAOLI, ex GESCAL, asili nido, fondi di rotazione, fondi paritetici interprofessionali nazionali e Fondo nazionale per le politiche migratorie

### Relazione al conto consuntivo 2021

La Gestione in esame concerne i movimenti economico-finanziari relativi alla riscossione ed al successivo trasferimento allo Stato dei contributi ex ENAOLI, ex GESCAL, asili nido, Fondi di rotazione, Fondo per la formazione professionale e Fondo nazionale per le politiche migratorie, i quali sono evidenziati in distinti conti consuntivi.
I risultati della gestione al termine dell'esercizio 2021 sono riepilogati nel prospetto seguente.

| Descrizione | Consuntivo 2019 | Consuntivo 2020 | Consuntivo 2021 | Variazioni | |
|---|---|---|---|---|---|
| | | | | assolute | % |
| | in migliaia di euro | | | | |
| **EX ENAOLI - GT** | | | | | |
| Valore della produzione | -6 | -10 | -8 | 2 | -20,00% |
| Costo della produzione | -3 | -18 | -3 | 15 | -83,33% |
| Differenza | -9 | -28 | -11 | 17 | -60,71% |
| Proventi e oneri finanziari | 0 | 0 | 0 | 0 | --- |
| Proventi e oneri straordinari | 9 | 28 | 11 | -17 | -60,71% |
| Imposte di esercizio | 0 | 0 | 0 | 0 | --- |
| **Risultato d'esercizio** | **0** | **0** | **0** | **0** | **---** |
| **EX GESCAL - GTS** | | | | | |
| Valore della produzione | -14 | -17 | -11 | 6 | -35,29% |
| Costo della produzione | -2 | -2 | -2 | 0 | --- |
| Differenza | -16 | -19 | -13 | 6 | -31,58% |
| Proventi e oneri finanziari | 0 | 0 | 0 | 0 | --- |
| Proventi e oneri straordinari | 16 | 19 | 13 | -6 | -31,58% |
| Imposte di esercizio | 0 | 0 | 0 | 0 | --- |
| **Risultato d'esercizio** | **0** | **0** | **0** | **0** | **---** |
| **ASILI NIDO - GTT** | | | | | |
| Valore della produzione | -4 | -5 | -3 | 2 | -40,00% |
| Costo della produzione | -6 | -6 | -6 | 0 | --- |
| Differenza | -10 | -11 | -9 | 2 | -18,18% |
| Proventi e oneri finanziari | 0 | 0 | 0 | 0 | --- |
| Proventi e oneri straordinari | 10 | 11 | 9 | -2 | -18,18% |
| Imposte di esercizio | 0 | 0 | 0 | 0 | --- |
| **Risultato d'esercizio** | **0** | **0** | **0** | **0** | **---** |
| **FONDO PER LE POLITICHE MIGRATORIE - GTV** | | | | | |
| Valore della produzione | 443 | 427 | 234 | -193 | -45,20% |
| Costo della produzione | -436 | -414 | -225 | 189 | -45,65% |
| Differenza | 7 | 13 | 9 | -4 | -30,77% |
| Proventi e oneri finanziari | 0 | 0 | 0 | 0 | --- |
| Proventi e oneri straordinari | -1 | -8 | -4 | 4 | -50,00% |
| Imposte di esercizio | -6 | -5 | -5 | 0 | --- |
| **Risultato d'esercizio** | **0** | **0** | **0** | **0** | **---** |
| **FONDI DI ROTAZIONE - GTU** | | | | | |
| Valore della produzione | 1.076.551 | 973.959 | 1.072.090 | 98.131 | 10,08% |
| Costo della produzione | -1.076.326 | -973.784 | -1.071.811 | -98.027 | 10,07% |
| Differenza | 225 | 175 | 279 | 104 | 59,43% |
| Proventi e oneri finanziari | 0 | 0 | 0 | 0 | --- |
| Proventi e oneri straordinari | -187 | -135 | -236 | -101 | 74,81% |
| Imposte di esercizio | -38 | -40 | -43 | -3 | 7,50% |
| **Risultato d'esercizio** | **0** | **0** | **0** | **0** | **---** |

Gestione n. 27

Per quanto attiene alla **Gestione per la riscossione dei contributi ex ENAOLI, ex GESCAL e per gli asili nido**, al **Fondo per le politiche migratorie** ed al **Fondo per la formazione professionale**, la situazione è la seguente*:*

**GESTIONE ECONOMICA**

**Valore della produzione**

Tale posta riguarda quasi esclusivamente le Aliquote contributive a carico dei datori di lavoro per 234 migliaia di euro, riferibili quasi esclusivamente ai contributi destinati ai Fondi per la formazione professionale e politiche migratorie.

**Costo della produzione**

Tale voce è interessata principalmente dai Trasferimenti passivi per 86 migliaia di euro e dalle Spese di amministrazione per 122 migliaia di euro.

**SITUAZIONE PATRIMONIALE**

Per quanto concerne la situazione patrimoniale, si osserva un totale a pareggio di 135.236 migliaia di euro.
Le attività sono costituite principalmente dai Rapporti di c/c tra le gestioni e la gestione per la produzione dei servizi per 130.622 migliaia di euro, mentre le passività sono rappresentate principalmente dai Debiti per Trasferimenti passivi allo Stato per 165.972 migliaia di euro, in parte compensati dalla presunta insussistenza dei residui per 47.790 migliaia di euro.

o o o

Riguardo, invece, alla gestione relativa al **Fondo di rotazione per l'attuazione delle politiche comunitarie,** al **Fondo di rotazione di cui all'articolo 25 della legge 845/1978** e ai **Fondi paritetici interprofessionali nazionali per la formazione continua di cui all'art. 118 della legge n. 388/2000**, la situazione è la seguente:

**GESTIONE ECONOMICA**

**Valore della produzione**

- *Proventi e corrispettivi per la produzione delle prestazioni e/o servizi*
  Tale posta è costituita principalmente dalla somma di 1.069 milioni di euro a titolo di Aliquote contributive a carico dei datori di lavoro e/o degli iscritti, con un aumento di 98 milioni di euro (+10,1%) rispetto al consuntivo 2020.
  Tale gettito viene ripartito come segue:
  - 198 milioni di euro al Fondo di rotazione di cui all'art. 25 della legge n. 845/1978 (aliquota 0,30%) dovuto dalle aziende non

aderenti ai fondi paritetici interprofessionali nazionali ai sensi dell'art. 5, comma 2, del d.lgs. n. 150/2015;
- 871 milioni di euro ai Fondi paritetici interprofessionali nazionali per la formazione continua (aliquota 0,30%) dovuto dalle aziende aderenti ai Fondi stessi.

➢ *Altri ricavi e Proventi*
Tale posta è interessata dai Trasferimenti da GIAS per 1.878 migliaia di euro (stesso importo del 2020) e riguarda l'apporto dello Stato a fronte del mancato gettito conseguente all'esenzione contributiva dalla retribuzione imponibile di alcuni emolumenti.
Si evidenziano anche entrate non classificabili in altre voci per 999 migliaia di euro, principalmente, come risulta dalla relazione del Direttore generale, per sanzioni civili e amministrative dovute dai datori di lavoro per il ritardato o omesso versamento dei contributi e per gli interessi da dilazione.

**Costo della produzione**

In tale ambito si evidenziano i Trasferimenti passivi per 1.045 milioni di euro (+111 milioni di euro rispetto al 2020) a favore dello Stato per il finanziamento dei Fondi di rotazione in esame, che riguardano principalmente, come risulta dalla Relazione del Direttore generale, i seguenti ambiti:
- 195 milioni di euro al Fondo di rotazione per le politiche comunitarie di cui all'art. 25 della legge n.845/1978 e all'art. 5 della legge n. 183/1987, nonché all'ANPAL ai sensi del d.lgs. n. 150/2015;
- 730 milioni di euro ai Fondi paritetici interprofessionali nazionali per la formazione continua, di cui all'art. 118 della legge n. 388/2000;
- 120 milioni di euro allo Stato ai sensi dell'art. 1, comma 722, della legge n. 190/2014 e ai sensi dell'art. 1, comma 284 e 294, della legge n. 208/2015.

Sono evidenziate, inoltre, svalutazioni dei crediti contributivi per 25 milioni di euro quale assegnazione al Fondo della quota di presunta irrecuperabilità dei crediti maturata nell'anno. Il prelievo dal Fondo svalutazione è iscritto tra i proventi ed oneri straordinari per 2 milioni di euro.
Si osservano, inoltre, le Spese di amministrazione[1] per 1,7 milioni di euro (+105 migliaia di euro rispetto al 2020).

## SITUAZIONE PATRIMONIALE

Per quanto concerne la situazione patrimoniale, si osserva un totale a pareggio di 666 milioni di euro. Si evidenziano le seguenti componenti.

1 - Le spese di amministrazione sostenute dall'Istituto vengono successivamente ripartite tra le gestioni ai sensi dell'art. 57 del Regolamento di amministrazione e contabilità.

Gestione n. 27

**Attivo**

- *Attivo Circolante*

  Tale voce, pari a complessivi 666 milioni di euro, è composta dalle disponibilità liquide e, in particolare, dai Rapporti di c/c tra le gestioni e la gestione per la produzione dei servizi per 559 milioni di euro (+73 milioni di euro rispetto al 2020), nonché dai residui attivi, tra i quali i Crediti per aliquote contributive a carico dei datori di lavoro e/o degli iscritti per 522 milioni di euro (iscritti in bilancio per 107 milioni di euro al netto del relativo Fondo svalutazione).

**Passivo**

- *Debiti- Residui Passivi*

  Tale voce, pari a complessivi 666 milioni di euro, riguarda principalmente i Trasferimenti passivi per 655 milioni di euro.

A conclusione dell'esame del presente Rendiconto, il Collegio ritiene che lo stesso possa essere approvato.

## INPS - Collegio Sindacale

### 28 Gestione per la riscossione dei contributi per le prestazioni del Servizio Sanitario Nazionale da destinare allo Stato già di pertinenza delle regioni e province autonome

**Relazione al conto consuntivo 2021**

Nella presente gestione vengono evidenziati i contributi e le relative somme aggiuntive, accertati per periodi pregressi, per le prestazioni del S.S.N., di cui all'art. 31 della legge n. 41 del 28 febbraio 1986, già di pertinenza delle Regioni e Province autonome, da destinare allo Stato.

### GESTIONE ECONOMICA

**Valore della produzione**

Complessivamente pari a 1.738 migliaia di euro, è composto principalmente da:

- *Proventi e corrispettivi per la produzione delle prestazioni e/o servizi*
  Tale posta è iscritta in bilancio per 20 migliaia di euro, a titolo di Aliquote contributive a carico dei datori di lavoro e/o degli iscritti (con una diminuzione di 177 migliaia di euro rispetto al consuntivo 2020).

  Si osservano, inoltre, Poste correttive e compensative di entrate correnti per -1.050 migliaia di euro (-238 migliaia di euro nel 2020), attinenti a rimborsi di contributi indebiti.

- *Altri ricavi e proventi*
  Tale posta, pari a 2.769 migliaia di euro, è riferibile esclusivamente alle Entrate non classificabili in altre voci per sanzioni civili, amministrative, multe e ammende.

**Costo della produzione**

- *Ammortamenti e svalutazioni*
  Nell'ambito di tale voce, si evidenzia l'assegnazione al Fondo svalutazione crediti contributivi per 21 migliaia di euro (230 migliaia di euro nell'anno precedente), a seguito dell'applicazione delle percentuali previste nella determinazione del Direttore generale n. 37 del 30 marzo 2022[1] senza che ciò comporti nessuna modifica nei rapporti finanziari con lo Stato, in quanto questi sono regolati sulla base delle somme realmente riscosse. L'eccedenza del Fondo svalutazione è iscritta tra i proventi ed oneri straordinari per 459 migliaia di euro.

1 - In attuazione dell'art. 59 del Regolamento di amministrazione e contabilità.

Gestione n. 28

- *Oneri diversi di gestione*
  Tale voce è composta quasi esclusivamente dai Trasferimenti passivi per 2.895 migliaia di euro (1.782 migliaia di euro nel 2020), che si riferiscono a somme da trasferire allo Stato per il finanziamento delle prestazioni del Servizio sanitario nazionale, e dalle Spese di amministrazione[2] per 21 migliaia di euro (41 migliaia di euro nel 2020).

## SITUAZIONE PATRIMONIALE

**Attivo**

- *Attivo Circolante*
  Tale voce, pari a 2.966 milioni di euro (iscritti in bilancio per 895 milioni di euro al netto del Fondo svalutazione crediti per 2.071 milioni di euro), è composta principalmente da:
  - crediti per aliquote contributive a carico dei datori di lavoro e/o iscritti per 2.092 milioni di euro;
  - crediti per sanzioni civili ed amministrative per 181 milioni di euro.

  Sono, inoltre, presenti disponibilità liquide costituite, in particolare, dai Rapporti di c/c tra le gestioni e la gestione per la produzione dei servizi per 690 milioni di euro, che rappresentano la liquidità della gestione necessaria a fronteggiare il debito per rimborso di contributi.

**Passivo**

- *Debiti – Obbligazioni*
  La voce, pari a 895 milioni di euro, è costituita principalmente dai Debiti per trasferimenti passivi allo Stato per 1.418 milioni di euro, dai Debiti per contributi da rimborsare per 339 milioni di euro, parzialmente compensati dalla Presunta insussistenza dei residui passivi per -910 milioni di euro.

***Tenuto conto dell'andamento economico patrimoniale della gestione in esame, nonché dell'esiguità dei fondi amministrati, il Collegio richiama quanto già rappresentato da ultimo nella relazione al consuntivo 2020 della gestione circa l'esigenza di effettuare una valutazione sull'opportunità di mantenere l'autonomia contabile della gestione medesima.***

A conclusione dell'esame del presente Rendiconto, e sulla base delle osservazioni e delle segnalazioni precedentemente svolte, il Collegio ritiene che lo stesso possa essere approvato.

2 - Le spese di amministrazione sostenute dall'Istituto vengono successivamente ripartite tra le gestioni ai sensi dell'art. 57 del Regolamento di amministrazione e contabilità.

## INPS - Collegio Sindacale

### 29 Gestione per la riscossione dei contributi di malattia per periodi fino al 31 dicembre 1979 - art. 23 quinquies della legge 29 febbraio 1980, n. 33

### Relazione al conto consuntivo 2021

La Gestione registra le riscossioni dei contributi sociali di malattia per periodi contributivi fino al 31 dicembre 1979 (di competenza del SSN) ed il conseguente trasferimento – al netto delle spese di funzionamento e di altre uscite – allo Stato ed altri soggetti pubblici.
Conseguentemente la gestione in parola presenta il conto economico in pareggio.
Con riguardo ai singoli valori di bilancio della gestione, il Collegio ritiene di evidenziare i seguenti aspetti.

### GESTIONE ECONOMICA

**Costo della produzione**

- *Oneri diversi di gestione*
  Iscritti in bilancio per 14 migliaia di euro, sono costituiti pressoché esclusivamente dalle Spese di amministrazione[1].

### SITUAZIONE PATRIMONIALE

La situazione patrimoniale al 31 dicembre 2020 presenta attività e passività a pareggio per un importo di 120 migliaia di euro.

**Attivo**

- *Attivo circolante*
  La voce, pari a complessivi 420 migliaia di euro (indicato in bilancio per 120 migliaia di euro al netto del Fondo svalutazione crediti contributivi, pari a 300 migliaia di euro), riguarda principalmente i residui attivi, tra i quali si evidenziano i Crediti per aliquote contributive a carico dei datori di lavoro e/o degli iscritti per 303 migliaia di euro e le disponibilità liquide rappresentate esclusivamente dai Rapporti di c/c tra le gestioni e la gestione per la produzione dei servizi per 79 migliaia di euro (-12 migliaia di euro rispetto al 2020).

**Passivo**

- *Debiti*
  I debiti sono pari a complessivi 442 migliaia di euro (iscritti in bilancio per 120 migliaia di euro al netto della Presunta insussistenza dei residui passivi, pari a 322 migliaia di euro) e sono rappresentati quasi

1 - Le spese di amministrazione sostenute dall'Istituto vengono successivamente ripartite tra le gestioni ai sensi dell'art. 57 del Regolamento di amministrazione e contabilità.

Gestione n. 29

esclusivamente dai Debiti per trasferimenti passivi allo Stato e ad altri soggetti pubblici.
Si rilevano, inoltre, debiti per 16 migliaia di euro relativi a oneri finanziari derivanti dalla operazione di cessione e cartolarizzazione dei crediti INPS di cui all'art. 13, comma 6, della legge n. 448/1998.

***Il Collegio richiama quanto già osservato nella propria relazione al consuntivo 2020 della gestione, circa l'esigenza di effettuare una valutazione sull'opportunità di mantenere l'autonomia contabile della gestione medesima, tenuto conto dell'andamento economico patrimoniale, dell'esiguità dei fondi amministrati, nonché dell'azzeramento del valore della produzione.***

A conclusione dell'esame del presente Rendiconto, e sulla base delle osservazioni e delle segnalazioni precedentemente svolte, il Collegio ritiene che lo stesso possa essere approvato.

## INPS - Collegio Sindacale

### 30 Gestione per la regolazione dei rapporti debitori verso lo Stato da parte delle gestioni previdenziali per anticipazioni sul relativo fabbisogno finanziario.

**Relazione al conto consuntivo 2021**

La Gestione in esame, istituita ai sensi dell'art. 35, comma 6, della legge 23 dicembre 1998, n. 448, evidenzia tra le attività dello stato patrimoniale i crediti verso le gestioni previdenziali che hanno usufruito dei trasferimenti di bilancio a titolo anticipatorio e tra le passività il corrispondente debito verso lo Stato.

Per l'anno 2021, il trasferimento a titolo anticipatorio da parte dello Stato ai sensi della normativa sopra citata è pari a 12.085 milioni di euro (8.354 milioni di euro nel consuntivo 2020).
Conseguentemente, il corrispondente debito dell'Istituto nei confronti dello Stato, evidenziato quale residuo passivo al capitolo 8U2217003, passa da 20.052 milioni di euro alla fine dell'anno 2020 a 32.137 milioni di euro alla fine dell'esercizio 2021 (*cfr*. quanto esposto nella prima parte della relazione del presente Rendiconto al paragrafo 4.2).

Con riguardo ai singoli valori di bilancio della gestione, il Collegio ritiene di evidenziare i seguenti aspetti.

**SITUAZIONE PATRIMONIALE**

**Attivo**

- *Immobilizzazioni*
  Tale posta registra i Crediti verso le gestioni previdenziali per anticipazioni, complessivamente pari a 31.795 milioni di euro, di cui 18.805 milioni di euro per il Fondo Pensioni Lavoratori Dipendenti e 12.990 milioni di euro per le gestioni previdenziali ex INPDAP.

**Passivo**

- *Debiti*
  Tale posta risulta esclusivamente interessata dal Debito verso lo Stato ed altri soggetti pubblici per il complesso delle anticipazioni da rimborsare, pari a 32.137 milioni di euro (20.052 milioni di euro nel 2020).

A conclusione dell'esame del presente Rendiconto, il Collegio ritiene che lo stesso possa essere approvato.

## INPS - Collegio Sindacale

### 31 Fondo di solidarietà per la riconversione e riqualificazione professionale, per il sostegno dell'occupazione e del reddito del personale del credito

### Relazione al conto consuntivo 2021

Il Fondo - originariamente disciplinato dal decreto interministeriale n. 158/2000 - eroga, in via ordinaria, interventi formativi per la riconversione e riqualificazione del personale del settore, nonché assegni ordinari in caso di riduzione o sospensione dell'orario di lavoro. Eroga altresì, in via straordinaria, assegni di sostegno al reddito, nonché, per i lavoratori non aventi i requisiti per beneficiare degli assegni ordinari, assegni c.d. emergenziali ad integrazione del trattamento di disoccupazione.
Il decreto interministeriale n. 51635 del 26 aprile 2010[1] ha, inoltre, introdotto appositi incentivi alle aziende del settore, destinatarie dei contratti collettivi del credito, che assumono un lavoratore beneficiario dell'assegno emergenziale, nonché la previsione di finanziamenti dei programmi di ricollocazione professionale.
L'art. 3 della legge n. 92/2012, recante norme in tema di riforma del lavoro, ha previsto che, al fine di definire un sistema inteso ad assicurare adeguate forme di sostegno al reddito per i lavoratori dei diversi settori economici, le organizzazioni sindacali e imprenditoriali comparativamente più rappresentative a livello nazionale stipulino accordi e contratti collettivi, anche intersettoriali, aventi ad oggetto la costituzione di fondi di solidarietà per il sostengo del reddito per i settori non coperti dalla normativa in materia di integrazione salariale. In particolare, il comma 42 del citato art. 3 ha previsto l'adeguamento della disciplina dei Fondi di solidarietà, istituiti ai sensi della legge n. 662/1996, alle norme della medesima legge n. 92/2012, con successivi decreti interministeriali, con conseguente abrogazione dei previgenti decreti recanti i regolamenti dei fondi stessi.
Per effetto di tali disposizioni, con l'adozione del decreto interministeriale n. 83486 del 28.7.2014, il Fondo è stato adeguato alle disposizioni della legge n. 92/2012.
Successivamente, gli articoli da 26 a 40 del decreto legislativo n. 148/2015, hanno completamente sostituito la normativa, determinando l'abrogazione dei commi da 4 a 19 ter e da 42 a 45 dell'art. 3 della legge n. 92/2012.
Il predetto decreto legislativo n. 148/2015 ha, tuttavia, previsto la continuità per tutti i fondi già costituiti alla data di entrata in vigore del medesimo decreto, laddove i regolamenti siano conformi ai dettami dell'art. 26, comma 7.
Pertanto, i rinvii operati dal decreto istitutivo del Fondo in argomento all'art. 3, commi da 4 a 45, della legge n. 92/2012 devono intendersi riferiti alle corrispondenti norme del decreto legislativo n. 148/2015.
Si rappresenta che il nuovo Fondo si è insediato il 18 maggio 2015.

1 - Emanato ai sensi dell'art. 1 bis del decreto-legge n. 78/2009, convertito con modificazioni nella legge n. 102/2009, ha modificato il decreto istitutivo del Fondo in esame, aggiungendo l'art. 11 bis (Sezione emergenziale).

Gestione n. 31

Al decreto ministeriale sopra citato, sono seguiti i decreti nn. 97220/2016, 98998 e 99789 del 2019 che sono intervenuti sul Fondo in esame.

Da ultimo, a causa dell'emergenza sanitaria da COVID-19, gli interventi legislativi che si sono susseguiti nel corso dell'anno 2020 hanno riconosciuto il diritto alla concessione degli assegni ordinari anche al di fuori del regime ordinario di cui al d.lgs. n. 148/2015. In particolare, per i datori di lavoro che hanno dovuto interrompere o ridurre l'attività produttiva per l'emergenza da COVID-19, la predetta normativa ha previsto il finanziamento – a carico dello Stato - delle prestazioni a sostegno del reddito e della contribuzione correlata che non sarebbero state autorizzate nel regime ordinario ai sensi del citato d.lgs. n. 148/2015.
La copertura degli oneri delle prestazioni a sostegno del reddito rientranti, invece, nel regime ordinario, è assicurata a carico dei Fondi di solidarietà di appartenenza.

Il Rendiconto dell'anno 2021 del Fondo presenta un risultato economico di esercizio negativo di 34.747 migliaia di euro, con un peggioramento di 31.288 migliaia di euro rispetto al 2020, e un avanzo patrimoniale netto pari a 93.667 migliaia di euro (128.414 migliaia di euro nel 2020), come da prospetto seguente.

| Descrizione | Consuntivo 2019 | Consuntivo 2020 | Consuntivo 2021 | Variazioni | |
|---|---|---|---|---|---|
| | | | | assolute | % |
| | in migliaia di euro | | | | |
| **Avanzo patrimoniale netto all'inizio dell'esercizio** | **94.432** | **131.873** | **128.414** | **-3.459** | **-2,62%** |
| Valore della produzione | 1.498.009 | 1.395.680 | 1.412.754 | 17.074 | 1,22% |
| Costo della produzione | -1.460.421 | -1.398.973 | -1.447.335 | -48.362 | 3,46% |
| Differenza | 37.588 | -3.293 | -34.581 | -31.288 | --- |
| Proventi e oneri finanziari | 4 | 5 | 3 | -2 | -40,00% |
| Rettifiche di valore di attività finanziarie | 0 | 0 | 0 | 0 | --- |
| Proventi e oneri straordinari | -16 | 0 | 0 | 0 | --- |
| Imposte di esercizio | -135 | -171 | -169 | 2 | -1,17% |
| **Risultato d'esercizio** | **37.441** | **-3.459** | **-34.747** | **-31.288** | **---** |
| **Avanzo patrimoniale netto alla fine dell'esercizio** | **131.873** | **128.414** | **93.667** | **-34.747** | **-27,06%** |

Con riguardo ai singoli valori di bilancio della gestione, il Collegio ritiene di evidenziare i seguenti aspetti.

## GESTIONE ECONOMICA

### Valore della produzione

Tale voce è principalmente interessata dalle Aliquote contributive a carico dei datori di lavoro e/o degli iscritti pari a 1.402.255 migliaia di euro, con un aumento di 55.449 migliaia di euro rispetto all'anno precedente (+4,1%) ed è riconducibile:

- per 31.711 migliaia di euro, al contributo ordinario (0,20%) ripartito tra datore di lavoro e lavoratore nella misura, rispettivamente, di due terzi ed un terzo, calcolato sulla

retribuzione imponibile ai fini previdenziali di tutti i lavoratori dipendenti con contratto a tempo indeterminato;
- per 4 migliaia di euro, al contributo addizionale, a carico del datore di lavoro, stabilito nella misura dell'1,5% in caso di fruizione di prestazioni di cui all'art. 5, comma 1, lett. a), punto 2, del decreto interministeriale n. 83486 del 2014;
- per 939.405 migliaia di euro, al contributo straordinario a carico dei datori di lavoro per l'erogazione dell'assegno straordinario a sostegno del reddito, comprensivo dei costi di gestione, di cui all'art. 5, comma 1, lett. b), del decreto interministeriale n. 83486 del 2014;
- per 431.135 migliaia di euro, al contributo correlato all'assegno straordinario per la copertura contributiva dei periodi di erogazione dell'assegno straordinario a sostegno del reddito.

I trasferimenti dalla GIAS, a titolo di recupero dell'onere per la copertura della riduzione del contributo straordinario a carico del datore di lavoro ai fini dell'erogazione dell'assegno straordinario e della relativa contribuzione correlata, previsto dall'art. 1, commi 234 e 235, della legge 11 dicembre 2016, n.232, sono determinati in 2.351 migliaia di euro.

**Costo della produzione**

- *Costi per l'acquisto di materie prime, sussidiarie, consumo e merci*
  Nell'ambito di tale posta, si evidenziano le Spese per prestazioni per 981.897 migliaia di euro, con un aumento di 34.680 migliaia di euro (+3,7%) rispetto al 2020, e sono riconducibili:
  - per 944.020 migliaia di euro all'onere per l'assegno straordinario a sostegno del reddito erogato nel 2020, finanziato integralmente dal contributo straordinario a carico dei datori di lavoro;
  - per 218 migliaia di euro agli interventi formativi di riconversione o riqualificazione professionale;
  - per 1.201 migliaia di euro all'onere per il sostegno del reddito in via emergenziale, finanziato per il 50% dal contributo a carico del datore di lavoro;
  - per 36.418 migliaia di euro all'onere per assegni ordinari a sostegno del reddito;
  - per 40 migliaia di euro ai programmi di supporto alla ricollocazione professionale.

- *Oneri diversi di gestione*
  Tale posta viene principalmente interessata:
  1. dai Trasferimenti ad altre gestioni dell'INPS per 460.849 migliaia di euro, che riguardano esclusivamente il FPLD per la contribuzione figurativa a copertura dei periodi di erogazione dell'assegno straordinario a sostegno del reddito;
  2. dalle Spese di amministrazione[2] per 4.431 migliaia di euro, (+159 migliaia di euro rispetto al 2020), e riguardano per 845 migliaia di

2 - Le spese di amministrazione sostenute dall'Istituto vengono successivamente ripartite tra le gestioni ai sensi dell'art. 57 del Regolamento di amministrazione e contabilità

euro la gestione ordinaria e per 3.586 migliaia di euro i costi relativi all'erogazione dell'assegno straordinario a sostegno del reddito.

**Proventi ed oneri finanziari**

- *Altri proventi finanziari*
  Tali poste, iscritte in bilancio per 3 migliaia di euro, interessano quasi esclusivamente i Redditi degli investimenti patrimoniali.

## SITUAZIONE PATRIMONIALE

Lo stato patrimoniale alla fine del 2021 evidenzia attività per 106.097 migliaia di euro e passività per 12.430 migliaia di euro, con una consistenza patrimoniale netta pari a 93.667 migliaia di euro.

**Attivo**

- *Immobilizzazioni*
  Tale posta, iscritta in bilancio per 342 migliaia di euro, concerne principalmente le Immobilizzazioni finanziarie a titolo di Quota parte di pertinenza del Fondo impiegata negli investimenti patrimoniali unitari per 278 migliaia di euro.

- *Attivo Circolante*
  Interessato quasi esclusivamente dalle disponibilità afferenti i Rapporti di c/c tra le gestioni e la gestione per la produzione dei servizi per 102.300 migliaia di euro (-35.231 migliaia di euro rispetto al 2020).

**Passivo**

- *Fondo per rischi ed oneri*
  Tale voce pari a complessivi 1.367 migliaia di euro riguarda il Fondo di accantonamento degli interessi attivi sul c/c con la gestione per la produzione dei servizi di cui agli articoli da 26 a 40 del decreto legislativo n. 148/2015.

- *Debiti*
  Tale voce è composta quasi totalmente dai Debiti verso iscritti soci e terzi per prestazioni istituzionali per 10.999 migliaia di euro (-685 migliaia di euro rispetto al 2020).

A conclusione dell'esame del presente Rendiconto, il Collegio ritiene che lo stesso possa essere approvato.

## INPS - Collegio Sindacale

### 32 Fondo di solidarietà per il sostegno dell'occupabilità, dell'occupazione e del reddito del personale del credito cooperativo

**Relazione al conto consuntivo 2021**

Istituito con decreto interministeriale n. 157/2000, tale Fondo gestisce interventi in favore dei dipendenti da imprese del settore che sono interessate da situazioni di eccedenze transitorie o strutturali di personale.
L'art. 3 della legge n. 92/2012, recante norme in tema di riforma del lavoro, ha previsto che, al fine di definire un sistema inteso ad assicurare adeguate forme di sostegno al reddito per i lavoratori dei diversi settori economici, le organizzazioni sindacali e imprenditoriali comparativamente più rappresentative a livello nazionale stipulino accordi e contratti collettivi, anche intersettoriali, aventi ad oggetto la costituzione di fondi di solidarietà per il sostengo del reddito per i settori non coperti dalla normativa in materia di integrazione salariale. In particolare, il comma 42 del citato art. 3 ha previsto l'adeguamento della disciplina dei Fondi di solidarietà, istituiti ai sensi della legge n. 662/1996, alle norme della medesima legge n. 92/2012, con successivi decreti interministeriali, con conseguente abrogazione dei previgenti decreti recanti i regolamenti dei fondi stessi.
Per effetto di tali disposizioni, con l'adozione del decreto interministeriale n. 82761 del 20.6.2014, il Fondo è stato adeguato alle disposizioni della legge n. 92/2012.
Successivamente, gli articoli da 26 a 40 del decreto legislativo n. 148/2015, hanno completamente sostituito la normativa determinando l'abrogazione dei commi da 4 a 19 ter e da 42 a 45 dell'art. 3 della legge n. 92/2012.
Il predetto d.lgs. n. 148/2015 ha, tuttavia, previsto la continuità per tutti i fondi già costituiti alla data di entrata in vigore del medesimo decreto, laddove i regolamenti siano conformi ai dettami dell'art. 26, comma 7.
Pertanto, i rinvii operati dal decreto istitutivo del Fondo in argomento all'art. 3, commi da 4 a 45, della legge n. 92/2012 devono intendersi riferiti alle corrispondenti norme del decreto legislativo n. 148/2015.
Si evidenzia che il nuovo Fondo si è insediato il 9 novembre 2015.

Al decreto interministeriale citato, è seguito il decreto n. 98998 del 3.4.2017 che ha modificato e integrato la disciplina previgente.

Da ultimo, a causa dell'emergenza sanitaria da COVID-19, gli interventi legislativi che si sono susseguiti nel corso dell'anno 2020 hanno riconosciuto il diritto alla concessione degli assegni ordinari anche al di fuori del regime ordinario di cui al d.lgs. n. 148/2015. In particolare, per i datori di lavoro che hanno dovuto interrompere o ridurre l'attività produttiva per l'emergenza da COVID-19, la predetta normativa ha previsto il finanziamento – a carico dello Stato - delle prestazioni a sostegno del reddito e della contribuzione correlata

che non sarebbero state autorizzate nel regime ordinario ai sensi del citato d.lgs. n. 148/2015.
La copertura degli oneri delle prestazioni a sostegno del reddito rientranti, invece, nel regime ordinario, è assicurata a carico dei Fondi di solidarietà di appartenenza.

Il Rendiconto dell'anno 2021 del Fondo presenta un risultato economico di esercizio positivo di 3.458 migliaia di euro, in diminuzione di 723 migliaia di euro rispetto al 2020, e un avanzo patrimoniale pari a 75.689 migliaia di euro, come da prospetto seguente.

| Descrizione | Consuntivo 2019 | Consuntivo 2020 | Consuntivo 2021 | Variazioni | |
|---|---|---|---|---|---|
| | | | | assolute | % |
| | in migliaia di euro | | | | |
| **Avanzo patrimoniale netto all'inizio dell'esercizio** | **64.486** | **68.050** | **72.231** | **4.181** | **6,14%** |
| Valore della produzione | 67.256 | 64.832 | 59.805 | -5.027 | -7,75% |
| Costo della produzione | -63.679 | -60.639 | -56.336 | 4.303 | -7,10% |
| Differenza | 3.577 | 4.193 | 3.469 | -724 | -17,27% |
| Proventi e oneri finanziari | 2 | 2 | 2 | 0 | --- |
| Rettifiche di valore di attività finanziarie | 0 | 0 | 0 | 0 | --- |
| Proventi e oneri straordinari | 0 | 0 | 0 | 0 | --- |
| Imposte di esercizio | -15 | -14 | -13 | 1 | -7,14% |
| **Risultato d'esercizio** | **3.565** | **4.181** | **3.458** | **-723** | **-17,29%** |
| **Avanzo patrimoniale netto alla fine dell'esercizio** | **68.050** | **72.231** | **75.689** | **3.458** | **4,79%** |

Con riguardo ai singoli valori di bilancio della gestione, il Collegio ritiene di evidenziare i seguenti aspetti.

## GESTIONE ECONOMICA

### Valore della produzione

- *Proventi e corrispettivi per la produzione delle prestazioni e/o servizi*
  Tale voce è principalmente rappresentata dalle Aliquote contributive a carico dei datori di lavoro e/o degli iscritti per 57.943 migliaia di euro, con un decremento di 3.956 migliaia di euro rispetto all'anno precedente, costituite principalmente da:
  - 34.335 migliaia di euro per il contributo straordinario a carico dei datori di lavoro per l'erogazione dell'assegno a sostegno del reddito;
  - 17.305 migliaia di euro per il contributo correlato all'assegno straordinario a sostegno del reddito per la copertura assicurativa dei periodi di erogazione della prestazione;
  - 6.302 migliaia di euro per il contributo ordinario dello 0,36%, di cui lo 0,24% a carico del datore di lavoro e lo 0,12% a carico dei lavoratori, calcolato sulla retribuzione imponibile ai fini previdenziali di tutti i lavoratori dipendenti con contratto a tempo indeterminato, compresi i dirigenti.

Gestione n. 32

I trasferimenti dalla GIAS, a titolo di recupero dell'onere per la copertura della riduzione del contributo straordinario a carico del datore di lavoro ai fini dell'erogazione dell'assegno straordinario e della relativa contribuzione correlata, previsto dall'art. 1, commi 234 e 235, della legge 11 dicembre 2016, n.232, sono determinati in 1.632 migliaia di euro.

**Costo della produzione**

- *Costi per l'acquisto di materie prime, sussidiarie, consumo e merci*
  Nell'ambito di tale posta, si evidenziano le Spese per prestazioni per 37.886 migliaia di euro, con una diminuzione di 3.255 migliaia di euro (-7,9%) rispetto al 2020.

- *Oneri diversi di gestione*
  Tale posta viene principalmente interessata:
  1. dai Trasferimenti ad altre gestioni dell'INPS per 18.082 migliaia di euro, riferibili per la maggior parte al FPLD per la contribuzione figurativa a copertura dei periodi di erogazione dell'assegno straordinario a sostegno del reddito;
  2. dalle Spese di amministrazione[1] per 340 migliaia di euro, (dato pressoché invariato rispetto al 2020), e riguardano per 183 migliaia di euro la gestione ordinaria e per 157 migliaia di euro i costi relativi all'erogazione dell'assegno straordinario a sostegno del reddito.

**Proventi ed altri oneri finanziari**

Tali poste, iscritte in bilancio per 2 migliaia di euro, interessano quasi esclusivamente i Redditi degli investimenti patrimoniali.

## SITUAZIONE PATRIMONIALE

La situazione patrimoniale al 31 dicembre 2021 presenta attività per 76.496 migliaia di euro e passività per 807 migliaia di euro, con una consistenza patrimoniale netta di 75.689 migliaia di euro.

**Attivo**

- *Immobilizzazioni*
  Tale posta concerne principalmente le Immobilizzazioni finanziarie a titolo di Quota di partecipazione agli investimenti patrimoniali unitari per 164 migliaia di euro.

- *Attivo Circolante*
  Iscritto in bilancio per 75.499 migliaia di euro (+3.628 migliaia di euro rispetto al 2020), è costituito quasi esclusivamente dalle disponibilità afferenti i Rapporti di c/c tra le gestioni e la gestione per la produzione

1 - Le spese di amministrazione sostenute dall'Istituto vengono successivamente ripartite tra le gestioni ai sensi dell'art. 57 del Regolamento di amministrazione e contabilità

Gestione n. 32

dei servizi per 75.461 migliaia di euro (+3.628 migliaia di euro rispetto al 2020).

**Passivo**

- *Fondo per rischi ed oneri*
  Tale voce, pari a complessivi 471 migliaia di euro, riguarda il Fondo di accantonamento degli interessi attivi sul c/c con la gestione per la produzione dei servizi di cui agli articoli da 26 a 40 del decreto legislativo n. 148/2015.

- *Debiti*
  Tale voce, iscritta in bilancio per 335 migliaia di euro, è composta in larga misura dai Debiti verso iscritti soci e terzi per prestazioni istituzionali per 323 migliaia di euro (321 migliaia di euro nel 2020).

A conclusione dell'esame del presente Rendiconto, il Collegio ritiene che lo stesso possa essere approvato.

## INPS - Collegio Sindacale

### 33 Fondo per il concorso agli oneri contributivi per la copertura assicurativa previdenziale dei periodi non coperti da contribuzione di cui al D.Lgs. n. 564/1996 e dei lavoratori iscritti alla Gestione di cui all'art. 2, comma 26, legge n. 335/1995

### Relazione al conto consuntivo 2021

L'art. 69, comma 9, della legge n. 388/2000 ha stabilito l'istituzione presso l'INPS di un Fondo per favorire la continuità della copertura assicurativa previdenziale nel caso dei lavoratori discontinui e negli altri casi previsti dalle disposizioni del capo II del D.Lgs. 16 settembre 1996, n. 564 e s.m.i., nonché dei lavoratori iscritti alla gestione di cui all'art. 2, comma 26, della legge 8 agosto 1995, n. 335 e s.m.i., attraverso il concorso agli oneri contributivi previsti in caso di riscatto ovvero prosecuzione volontaria[1].

La legge n. 232/2016, art. 1, comma 165 ha stabilito che a decorrere dall'anno 2019, per i lavoratori autonomi, titolari di posizione fiscale ai fini dell'imposta sul valore aggiunto, iscritti alla Gestione separata di cui all'articolo 2, comma 26, della legge 8 agosto 1995, n. 335, che non risultano iscritti ad altre gestioni di previdenza obbligatoria né pensionati, l'aliquota contributiva di cui all'articolo 1, comma 79, della legge 24 dicembre 2007, n. 247, è stabilita in misura pari al 25 per cento.

Il Rendiconto dell'anno 2021 del Fondo in esame presenta un risultato economico di esercizio di 13.881 migliaia di euro (13.885 migliaia di euro nel 2020), ed un avanzo patrimoniale pari a 404.263 migliaia di euro (a fronte di quello del 2020 di 390.382 migliaia di euro) come da prospetto seguente.

| Descrizione | Consuntivo 2019 | Consuntivo 2020 | Consuntivo 2021 | Variazioni | |
|---|---|---|---|---|---|
| | | | | assolute | % |
| | in migliaia di euro | | | | |
| **Avanzo patrimoniale netto all'inizio dell'esercizio** | **362.610** | **376.496** | **390.382** | **13.885** | **3,69%** |
| Valore della produzione | 13.944 | 13.944 | 13.944 | 0 | --- |
| Costo della produzione | -65 | -67 | -68 | -1 | 1,49% |
| Differenza | 13.879 | 13.877 | 13.876 | -1 | -0,01% |
| Proventi e oneri finanziari | 13 | 12 | 10 | -2 | -16,67% |
| Rettifiche di valore di attività finanziarie | 0 | 0 | 0 | 0 | --- |
| Proventi e oneri straordinari | 0 | 0 | 0 | 0 | --- |
| Imposte di esercizio | -6 | -4 | -5 | -1 | 25,00% |
| **Risultato d'esercizio** | **13.886** | **13.885** | **13.881** | **-4** | **-0,03%** |
| **Avanzo patrimoniale netto alla fine dell'esercizio** | **376.496** | **390.382** | **404.263** | **13.881** | **3,56%** |

Con riguardo ai singoli valori di bilancio della gestione, il Collegio ritiene di evidenziare i seguenti aspetti.

1 - L'Amministrazione segnala che, essendo terminato nel 2002 il contributo di solidarietà di cui all'art. 37, comma 1, della legge n. 488/1999, il Fondo in esame è alimentato, a regime, esclusivamente con l'importo a carico del bilancio dello Stato.

Gestione n. 33

## GESTIONE ECONOMICA

**Valore della produzione**

Tale posta è esclusivamente interessata da Altri ricavi e proventi e, in particolare, dai Trasferimenti da parte dello Stato per il concorso alla copertura assicurativa dei periodi non coperti da contribuzione per 13.944 migliaia di euro, ai sensi dell'art. 69, comma 9, della legge n. 388/2000 (dato invariato rispetto al 2020).

**Costo della produzione**

- *Oneri diversi di gestione*

  Tale posta, iscritta in bilancio per 68 migliaia di euro, è costituita dalle Spese di amministrazione[2] per 56 migliaia di euro, in gran parte relative alle spese per il personale, e dagli Oneri per il trasferimento allo Stato delle economie derivanti dalla riduzione degli stanziamenti relativi a spese di amministrazione per 12 migliaia di euro.

**Proventi ed altri oneri finanziari**

Tali poste interessano quasi esclusivamente i Redditi degli investimenti patrimoniali per 9 migliaia di euro.

## SITUAZIONE PATRIMONIALE

Alla fine dell'esercizio 2021 il Fondo in esame presenta una consistenza patrimoniale netta pari a 404.263 migliaia di euro, in assenza di passività.

**Attivo**

- *Immobilizzazioni*

  Tale posta concerne quasi esclusivamente le Immobilizzazioni finanziarie a titolo di Quota di partecipazione agli investimenti patrimoniali unitari per 896 migliaia di euro (1.392 migliaia di euro nel 2020).

- *Attivo Circolante*

  È interessato esclusivamente dalle disponibilità liquide e, in particolare, dai Rapporti di c/c tra le gestioni e la gestione per la produzione dei servizi per 403.366 migliaia di euro (+14.378 migliaia di euro rispetto al 2020).

A conclusione dell'esame del presente Rendiconto, il Collegio ritiene che lo stesso possa essere approvato.

2 - Le spese di amministrazione sostenute dall'Istituto vengono successivamente ripartite tra le gestioni ai sensi dell'art. 57 del Regolamento di amministrazione e contabilità.

## INPS - Collegio Sindacale

### 35 Fondo di solidarietà per il sostegno del reddito del personale già dipendente dall'amministrazione autonoma dei Monopoli di Stato, inserito nel ruolo provvisorio ad esaurimento del Ministero delle finanze, distaccato e poi trasferito all'ETI S.p.a. o ad altra società da essa derivante

### Relazione al conto consuntivo 2021

Il Fondo in esame[1] è finalizzato ad attuare interventi che realizzino politiche attive di sostegno del reddito e dell'occupazione nei confronti dei lavoratori dipendenti di cui all'art. 4, comma 6, del decreto legislativo n. 283/1998, già appartenenti all'Amministrazione autonoma dei Monopoli di Stato e che, distaccati e poi trasferiti all'ETI S.p.A. o ad alta società da essa derivante, risultino in esubero nell'ambito di processi di ristrutturazione o di riorganizzazione aziendale o di riduzione o di trasformazione di attività di lavoro, ai sensi dell'art. 2, comma 28, della legge n. 662/1996.
Per il finanziamento di tali prestazioni, la B.A.T. S.p.A. (che ha acquisito la E.T.I. S.p.A.) provvede all'erogazione di un contributo ordinario dello 0,50% della retribuzione imponibile ai fini previdenziali e di un contributo straordinario, determinato dal comitato amministratore.
In osservanza del citato decreto legislativo n. 283/1998, il Fondo aveva durata fino al 31 luglio 2014, con accesso alle prestazioni entro e non oltre il 31 luglio 2007, liquidato secondo la procedura prevista dall'art. 6, commi 5 e 6, del decreto in parola. Tale articolo ha previsto, altresì, che le operazioni di liquidazione dovessero concludersi entro e non oltre un anno dalla data di cessazione del Fondo, ovvero 31 luglio 2015.
Tuttavia, un complesso contenzioso giudiziario ha impedito la definizione del quadro economico a tale data e, quindi, la liquidazione di fatto del Fondo. Conseguentemente, è stata attivata una procedura ai sensi dell'art. 6, comma 6, del D.M. n. 88/2002 che prevede il subentro del Ministero dell'economia e delle finanze - Dipartimento della Ragioneria generale dello Stato - Ispettorato generale di Finanza, nella gestione della liquidazione del Fondo di cui trattasi.

Per l'anno 2021, l'esercizio in esame si è chiuso con un disavanzo economico di esercizio di 387 migliaia di euro, dovuto all'eliminazione di residui attivi di pari importo, ed un disavanzo patrimoniale di 232 migliaia di euro, come si evidenzia nel prospetto seguente.

1 - Istituito con Decreto 18 febbraio 2002, n. 88 del Ministro del lavoro e delle politiche sociali di concerto con il Ministro dell'economia e delle finanze, tale Fondo gode di autonoma gestione finanziaria e patrimoniale (art. 1, comma 2).

Gestione n. 35

| Descrizione | Consuntivo 2019 | Consuntivo 2020 | Consuntivo 2021 | Variazioni | |
|---|---|---|---|---|---|
| | | | | assolute | % |
| | in migliaia di euro | | | | |
| **Avanzo patrimoniale netto all'inizio dell'esercizio** | **155** | **155** | **155** | **0** | **---** |
| Valore della produzione | 0 | 0 | 0 | 0 | --- |
| Costo della produzione | 0 | 0 | 0 | 0 | --- |
| Differenza | 0 | 0 | 0 | 0 | --- |
| Proventi e oneri finanziari | 0 | 0 | 0 | 0 | --- |
| Rettifiche di valore di attività finanziarie | 0 | 0 | 0 | 0 | --- |
| Proventi e oneri straordinari | 0 | 0 | -387 | -387 | --- |
| Imposte di esercizio | 0 | 0 | 0 | 0 | --- |
| **Risultato d'esercizio** | **0** | **0** | **-387** | **-387** | **---** |
| **Risultato patrimoniale netto alla fine dell'esercizio** | **155** | **155** | **-232** | **-387** | **---** |

Al riguardo, essendo il valore ed il costo della produzione pari entrambi a zero, il Collegio ritiene di evidenziare i seguenti aspetti relativi alla situazione patrimoniale della gestione del Fondo in discorso.

## SITUAZIONE PATRIMONIALE

Si osserva un totale dell'attivo di 284 migliaia di euro, un totale del passivo di 516 migliaia di euro ed un disavanzo patrimoniale di 232 migliaia di euro.

Le attività sono costituite completamente dai Crediti verso iscritti, soci e terzi per 284 migliaia di euro, mentre le passività sono rappresentate quasi esclusivamente dai Rapporti di c/c tra le gestioni e la gestione per la produzione dei servizi per 509 migliaia di euro (dato invariato rispetto al 2020).

***Il Collegio, come già evidenziato nella relazione al consuntivo 2020, prende atto dell'azzeramento del valore e del costo di produzione in coerenza con la previsione normativa della cessazione del Fondo, invitando l'Istituto a valutare la completa liquidazione.***

A conclusione dell'esame del presente Rendiconto, e sulla base delle osservazioni e delle segnalazioni precedentemente svolte, il Collegio ritiene che lo stesso possa essere approvato.

## INPS – Collegio Sindacale

### 37 Fondo di solidarietà per il sostegno del reddito, dell'occupazione e della riconversione e riqualificazione professionale del personale addetto al servizio di riscossione dei tributi erariali e degli altri enti pubblici di cui al D.Lgs. 112/1999

### Relazione al conto consuntivo 2021

Con decreto interministeriale del 24 novembre 2003, n. 375, è stato istituito presso l'INPS il "*Fondo di solidarietà per il sostegno del reddito, dell'occupazione e della riconversione e riqualificazione professionale del personale addetto al servizio della riscossione dei tributi erariali e degli altri enti pubblici di cui al decreto legislativo 13 aprile 1999, n. 112*", al fine di contribuire in via ordinaria al finanziamento di programmi formativi di riconversione o riqualificazione professionale e di specifici trattamenti a favore dei lavoratori interessati da riduzioni dell'orario di lavoro o da sospensione temporanea dell'attività lavorativa e, in via straordinaria, all'erogazione di assegni straordinari per il sostegno al reddito per un massimo di 60 mesi ed al versamento della contribuzione correlata.

L'art. 3 della legge n. 92/2012, recante norme in tema di riforma del lavoro, ha previsto che, al fine di definire un sistema inteso ad assicurare adeguate forme di sostegno al reddito per i lavoratori dei diversi settori economici, le organizzazioni sindacali e imprenditoriali comparativamente più rappresentative a livello nazionale stipulino accordi e contratti collettivi, anche intersettoriali, aventi ad oggetto la costituzione di fondi di solidarietà per il sostengo del reddito per i settori non coperti dalla normativa in materia di integrazione salariale. In particolare, il comma 42 del citato art. 3 ha previsto l'adeguamento della disciplina dei Fondi di solidarietà, istituiti ai sensi della legge n. 662/1996, alle norme della medesima legge n. 92/2012, con successivi decreti interministeriali, con conseguente abrogazione dei previgenti decreti recanti i regolamenti dei fondi stessi.
Con l'accordo sindacale nazionale stipulato in data 20 dicembre 2013 tra Equitalia spa e Riscossione Sicilia s.p.a. e Dircredito Fabi, Fiba, Fisac Snalec UGL e UILCA, e l'accordo stipulato in pari data tra Equitalia spa e Riscossione Sicilia e Unità Sindacale, è stato, pertanto convenuto di adeguare il "*Fondo di solidarietà per il sostegno del reddito, dell'occupazione e della riconversione e riqualificazione professionale del personale addetto al servizio della riscossione dei tributi erariali e degli altri enti pubblici di cui al decreto legislativo 13 aprile 1999, n. 112*" alle previsioni di cui al citato articolo 3 della legge n. 92/2012.
In data 28 gennaio 2014 è stato stipulato un ulteriore accordo tra SO.G.E.T. spa e FIBA-CISL, FISAC CIGL e RSA UGL a integrazione dei precedenti.
I predetti accordi sono stati recepiti con decreto interministeriale n. 95439 del 18 aprile 2016 che, disponendo l'adeguamento alle previsioni di cui agli articoli da 26 a 40 del decreto legislativo n. 148/2015, ha dettato la nuova disciplina del preesistente Fondo di solidarietà del personale delle imprese del settore dei

Gestione n. 37

servizi della riscossione dei tributi erariali di cui al citato decreto ministeriale n. 375 del 24 novembre 2003.
L'entrata in vigore del decreto interministeriale n. 95439 del 18.4.2016 – pubblicato nella Gazzetta Ufficiale n. 139 del 16 giugno 2016 – ha determinato l'abrogazione del suddetto decreto n. 375/2003.
Si evidenzia che il citato decreto n. 375/2003 aveva previsto un finanziamento a favore del Fondo in parola, finalizzato al pagamento delle prestazioni in essere, consistente in un'assegnazione annua da parte del Fondo di previdenza degli impiegati esattoriali di importo non superiore a 97.869 migliaia di euro, da erogarsi con cadenza trimestrale per un periodo non inferiore a sei anni. In applicazione di tale articolo fino a tutto il 2015 sono state disposte le 6 assegnazioni previste, mentre dal 2016 non ci sono state più assegnazioni, e le prestazioni sono state erogate avvalendosi dell'avanzo patrimoniale.

Da ultimo, a causa dell'emergenza sanitaria da COVID-19, gli interventi legislativi che si sono susseguiti nel corso dell'anno 2020 hanno riconosciuto il diritto alla concessione degli assegni ordinari anche al di fuori del regime ordinario di cui al d.lgs. n. 148/2015. In particolare, per i datori di lavoro che hanno dovuto interrompere o ridurre l'attività produttiva per l'emergenza da COVID-19, la predetta normativa ha previsto il finanziamento – a carico dello Stato - delle prestazioni a sostegno del reddito e della contribuzione correlata che non sarebbero state autorizzate nel regime ordinario ai sensi del citato d.lgs. n. 148/2015.
La copertura degli oneri delle prestazioni a sostegno del reddito rientranti, invece, nel regime ordinario, è assicurata a carico dei Fondi di solidarietà di appartenenza.

Per l'anno 2021 il risultato di esercizio si sostanzia in un disavanzo di 2.513 migliaia di euro, a fronte del disavanzo di 713 migliaia di euro del 2020, ed un avanzo patrimoniale pari a 7.755 migliaia di euro.

| Descrizione | Consuntivo 2019 | Consuntivo 2020 | Consuntivo 2021 | Variazioni | |
|---|---|---|---|---|---|
| | | | | assolute | % |
| | in migliaia di euro | | | | |
| **Avanzo patrimoniale netto all'inizio dell'esercizio** | **11.299** | **10.981** | **10.268** | **-713** | **-6,49%** |
| Valore della produzione | 14.804 | 9.804 | 1.248 | -8.556 | -87,27% |
| Costo della produzione | -15.115 | -10.510 | -3.754 | 6.756 | -64,28% |
| Differenza | -311 | -706 | -2.506 | -1.800 | --- |
| Proventi e oneri finanziari | 0 | 0 | 0 | 0 | --- |
| Rettifiche di valore di attività finanziarie | 0 | 0 | 0 | 0 | --- |
| Proventi e oneri straordinari | 0 | 0 | 0 | 0 | --- |
| Imposte di esercizio | -7 | -7 | -7 | 0 | --- |
| **Risultato d'esercizio** | **-318** | **-713** | **-2.513** | **-1.800** | **---** |
| **Avanzo patrimoniale netto alla fine dell'esercizio** | **10.981** | **10.268** | **7.755** | **-2.513** | **-24,47%** |

Gestione n. 37

Con riguardo ai singoli valori di bilancio della gestione in esame, il Collegio ritiene di evidenziare i seguenti aspetti.

## GESTIONE ECONOMICA

### Valore della produzione

- *Proventi e corrispettivi per la produzione delle prestazioni e/o servizi*
  La voce in bilancio, pari a 1.248 migliaia di euro (-8.555 migliaia di euro rispetto al 2020), è costituita esclusivamente dalle Aliquote contributive a carico dei datori di lavoro e/o degli iscritti, costituite da:
  - 1.196 migliaia di euro a titolo di contributi ordinari dovuti, pari allo 0,30% (di cui lo 0,20% a carico del datore di lavoro e lo 0,10% a carico dei lavoratori) calcolato sulla retribuzione imponibile ai fini previdenziali di tutti i lavoratori dipendenti con contratto a tempo indeterminato, compresi i dirigenti;
  - 52 migliaia di euro a titolo di contributi straordinari per il finanziamento degli assegni straordinari, ivi inclusa la contribuzione correlata, a carico del datore di lavoro esodante o dell'eventuale soggetto giuridico subentrato al medesimo.

  Tale obbligo contributivo di finanziamento degli assegni straordinari in corso di erogazione è a carico delle aziende attualmente iscritte al Fondo a partire da febbraio 2019. Tale obbligo, è stato sospeso a decorrere dal mese di novembre 2020, per effetto della delibera n. 1 del 15 luglio 2020 del Comitato amministratore del Fondo "*ai sensi della quale l'Istituto è stato invitato ad utilizzare le disponibilità residue derivanti dal Fondo speciale di cui alla legge n. 377/1958 a copertura degli assegni straordinari in corso di erogazione*".

### Costo della produzione

- *Costi per l'acquisto di materie prime, sussidiarie, consumo e merci*
  Nell'ambito di tale posta, si evidenziano le Spese per prestazioni per 2.813 migliaia di euro, con una flessione di 4.465 migliaia di euro rispetto al 2020.

- *Oneri diversi di gestione*
  Tale posta concerne principalmente:
  1. i Valori di copertura di periodi assicurativi per 726 migliaia di euro, riguardanti il trasferimento della contribuzione correlata per alimentare il conto assicurativo dei percettori dell'assegno straordinario, relativi al FPLD e al Fondo esattoriali;

Gestione n. 37

2. le Spese di amministrazione[1] per 441 migliaia di euro, in aumento rispetto al dato del 2020 (+4 migliaia di euro) riferibile in gran parte alle spese per servizi informatici e per il personale.

## SITUAZIONE PATRIMONIALE

Per quanto concerne la situazione patrimoniale, si osserva un totale dell'attivo di 9.612 migliaia di euro, un totale del passivo di 1.857 migliaia di euro ed un patrimonio netto di 7.755 migliaia di euro. Si evidenziano le seguenti componenti.

**Attivo**

- *Immobilizzazioni*
  Tale posta, iscritta in bilancio per 31 migliaia di euro, concerne quasi esclusivamente le Immobilizzazioni finanziarie e, in particolare, la Quota di partecipazione agli investimenti patrimoniali unitari per 25 migliaia di euro.
- *Attivo Circolante*
  Costituito pressoché esclusivamente dai Rapporti di c/c tra le gestioni e la gestione per la produzione dei servizi per 9.431 migliaia di euro (-2.140 migliaia di euro rispetto al 2020).

**Passivo**

- *Fondo per rischi ed oneri*
  Tale voce, pari a complessivi 564 migliaia di euro, riguarda il Fondo di accantonamento degli interessi attivi sul c/c con la gestione per la produzione dei servizi di cui agli articoli da 26 a 40 del D.lgs. n. 148/2015.
- *Debiti*
  Tale voce risulta pressoché integralmente costituita dai Debiti verso iscritti soci e terzi per prestazioni istituzionali per 1.291 migliaia di euro (+355 migliaia di euro rispetto al 2020).

A conclusione dell'esame del presente Rendiconto, il Collegio ritiene che lo stesso possa essere approvato.

1 - Le spese di amministrazione sostenute dall'Istituto vengono successivamente ripartite tra le gestioni ai sensi dell'art. 57 del Regolamento di amministrazione e contabilità.

## INPS – Collegio Sindacale

### 38 Fondo di solidarietà per il settore del trasporto aereo e del sistema aeroportuale

### Relazione al conto consuntivo 2021

Il decreto-legge n. 249/2004, convertito, con modificazioni, dalla legge n. 291/2004, ha previsto l'istituzione presso l'INPS del "*Fondo speciale per il sostegno del reddito e dell'occupazione e della riconversione e riqualificazione professionale del personale del settore del trasporto aereo*", con lo scopo di favorire il mutamento ovvero il rinnovamento delle professionalità attraverso:

- il finanziamento di programmi formativi di riconversione o riqualificazione professionale anche in concorso con gli appositi fondi nazionali, territoriali, regionali o comunitari;
- l'erogazione di specifici trattamenti dei lavoratori del settore in caso di riduzione dell'orario di lavoro, sospensioni temporanee dell'attività lavorativa o processi di mobilità da concordare tra azienda ed organizzazioni sindacali.

Per effetto delle disposizioni dettate dall'art. 40, comma 9, del decreto legislativo n. 148/2015, è stato disposto l'adeguamento del Fondo speciale alle norme ivi contenute, mediante un decreto del Ministero del Lavoro e delle Politiche sociali, di concerto con il Ministro dell'Economia e delle Finanze, sulla base di accordi e contratti collettivi, anche intersettoriali, stipulati dalle organizzazioni comparativamente più rappresentative a livello nazionale del settore del trasporto aereo e del sistema aeroportuali. Con l'adozione del decreto interministeriale 95269 del 7 aprile 2016, pubblicato in Gazzetta Ufficiale n. 118 del 21 maggio 2016, il Fondo di cui trattasi è stato adeguato alle disposizioni del citato d.lgs. n. 148 del 2015.

Il Fondo è alimentato da:

- un contributo dello 0,50% calcolato sulle retribuzioni di tutti i lavoratori delle aziende (di cui lo 0,375% a carico dei datori di lavoro e lo 0,125% a carico dei lavoratori);
- una quota - pari a 3 euro per passeggero[1] - dell'addizionale comunale sui diritti di imbarco, di cui al decreto-legge n. 134/2008, recante "*Disposizioni urgenti in materia di ristrutturazione di grandi imprese in crisi*", convertito con legge n. 166 del 27 ottobre 2008, e, in particolare, dell'art. 2, comma 5 bis, con versamento diretto su una contabilità speciale aperta presso la Tesoreria centrale dello Stato e gestita dall'INPS.

Al riguardo, occorre evidenziare che il decreto legge n. 7/2005, così come modificato dalla legge n. 92/2012, articolo 2, comma 48, e dal decreto legge n. 145/2013, articolo 13, comma 21, convertito in legge n. 9/2014, ha disposto la destinazione, fino al 31 dicembre 2019, dell'incremento dell'addizionale di cui sopra al Fondo in argomento, subordinando, tuttavia, l'efficacia del

1 - In precedenza era pari ad 1 euro per passeggero ai sensi dell'articolo 6-quater, del decreto legge n. 7/2005, convertito nella legge n. 43/2005. A decorrere dal 1° luglio 2013 è previsto un ulteriore incremento di 2 euro a passeggero imbarcato ex art. 3, comma 75, della legge n. 92/2012.

Gestione n. 38

medesimo comma 21 all'adozione di un apposito decreto del Ministro delle infrastrutture e dei trasporti, di concerto con il Ministro dell'Economia e delle finanze, emanato in data 29 ottobre 2015.
Successivamente, con riferimento alla riscossione dell'incremento dell'addizionale comunale di cui al citato decreto legge n. 7/2005, l'art. 26 del decreto-legge 28 gennaio 2019, n.4, convertito, con modificazioni, dalla legge 28 marzo 2019, n. 16, ha introdotto un regime transitorio che prevede, per gli imbarchi del periodo gennaio-dicembre 2020, il riversamento all'INPS degli importi riscossi dai vettori aerei a titolo di incremento dell'addizionale passeggeri pari a 5 euro a passeggero (1,5 euro per il finanziamento del Fondo di solidarietà del trasporto aereo e 3,5 euro destinate alla GIAS).
Dal 1° gennaio 2020, terminato il periodo transitorio, il predetto gettito è stato interamente destinato alla GIAS, escludendo, pertanto, il Fondo di solidarietà per il trasporto aereo.

L'art. 204 del decreto-legge 19 maggio 2020, n. 34, convertito, con modificazioni dalla legge 17 luglio 2020, n. 77, al fine di far fronte alle esigenze straordinarie e urgenti derivanti dalla diffusione del COVID-19 e della conseguente riduzione del traffico aereo, ha previsto, a decorrere dal 1° luglio 2021, che le maggiori somme derivanti dall'incremento dell'addizionale comunale sui diritti di imbarco siano destinate, nuovamente, nella misura di 1,5 euro a Fondo di solidarietà del trasporto aereo e 3,5 euro alla GIAS.

Da ultimo, è intervenuta la previsione dell'articolo 25-bis, comma 1, del decreto-legge 25 maggio 2021, n. 73, convertito con modificazioni dalla legge 23 luglio 2021, n. 106: "*Al fine di mitigare gli effetti negativi prodotti dall'emergenza epidemiologica da COVID-19, a decorrere dalla data di entrata in vigore della legge di conversione del presente decreto fino al 31 dicembre 2021, l'addizionale comunale sui diritti d'imbarco di passeggeri sugli aeromobili di cui all'articolo 2, comma 11, della legge 24 dicembre 2003, n. 350, non si applica nei confronti dei passeggeri in partenza dagli scali aeroportuali nazionali che hanno registrato nell'anno 2019 un traffico di passeggeri in partenza pari o inferiore a un milione di unità. A tale fine, i gestori degli scali aeroportuali di cui al primo periodo comunicano al Ministero dell'economia e delle finanze e all'Ente nazionale per l'aviazione civile i dati relativi al numero di passeggeri partiti in ciascun mese entro il giorno 25 del mese successivo*".

Per il 2021 il risultato di esercizio si sostanzia in un disavanzo di 115.758 migliaia di euro, con una diminuzione di 182.446 migliaia di euro rispetto all'esercizio precedente, come si evidenzia nel prospetto che segue.

Gestione n. 38

| Descrizione | Consuntivo 2019 | Consuntivo 2020 | Consuntivo 2021 | Variazioni | |
|---|---|---|---|---|---|
| | | | | assolute | % |
| | in migliaia di euro | | | | |
| **Avanzo patrimoniale netto all'inizio dell'esercizio** | **887.007** | **966.816** | **1.033.504** | **66.688** | **6,90%** |
| Valore della produzione | 159.520 | 211.159 | 258.942 | 47.783 | 22,63% |
| Costo della produzione | -79.265 | -144.274 | -374.513 | -230.239 | --- |
| Differenza | 80.255 | 66.885 | -115.571 | -182.456 | --- |
| Proventi e oneri finanziari | 33 | 29 | 23 | -6 | -20,69% |
| Rettifiche di valore di attività finanziarie | 0 | 0 | 0 | 0 | --- |
| Proventi e oneri straordinari | -435 | -184 | -166 | 18 | -9,78% |
| Imposte di esercizio | -44 | -42 | -44 | -2 | 4,76% |
| **Risultato d'esercizio** | **79.809** | **66.688** | **-115.758** | **-182.446** | **---** |
| **Avanzo patrimoniale netto alla fine dell'esercizio** | **966.816** | **1.033.504** | **917.746** | **-115.758** | **-11,20%** |

Con riguardo ai singoli valori di bilancio della gestione in esame, il Collegio ritiene di evidenziare i seguenti aspetti.

## GESTIONE ECONOMICA

### Valore della produzione

- *Proventi e corrispettivi per la produzione delle prestazioni e/o servizi*
  Costituita esclusivamente dalla somma di 4.903 migliaia di euro a titolo di Aliquote contributive a carico dei datori di lavoro e/o degli iscritti, con una diminuzione di 978 migliaia di euro rispetto al 2020, che riguarda il contributo ordinario dello 0,50% finalizzato al finanziamento di programmi formativi di riconversione o riqualificazione professionale.

- *Altri ricavi e proventi*
  Si osservano le Entrate non classificabili in altre voci per 29.939 migliaia di euro, in aumento di 14.861 migliaia di euro rispetto all'anno 2020, che riguardano l'addizionale comunale sui diritti di imbarco (art. 6 *quater*, comma 2, della legge n. 43/2005 e successive modificazioni).
  Tra i ricavi e i proventi si evidenziano i Trasferimenti da parte dello Stato per 224.100 migliaia di euro (+33.900 rispetto al 2020), riferiti al contributo dello Stato per mitigare gli effetti da COVID-19 per le prestazioni integrative, ai sensi dell'art. 9, comma 3 del decreto-legge n. 41/2021 (legge n. 69/2021).

### Costo della produzione

- *Costi per l'acquisto di materie prime, sussidiarie, consumo e merci.*
  Nell'ambito di tale posta, si evidenziano le Spese per prestazioni per complessivi 373.050 migliaia di euro, con un aumento di 230.280 migliaia di euro rispetto all'esercizio precedente, che riguardano l'erogazione di:
  ✓ prestazioni integrative della misura e della durata delle indennità di mobilità, ASpI/NASpI e trattamenti di integrazione guadagni

straordinaria per 333.933 migliaia di euro (con un aumento di 196.363 migliaia di euro rispetto al 2020);
✓ prestazioni integrative di trattamenti ordinari e di cassa integrazione in deroga per un importo pari a 39.117 migliaia di euro (con un aumento di 33.917 migliaia di euro rispetto al 2020).

- *Oneri diversi di gestione*
  Tale posta è costituita dalle Spese di amministrazione[2] per 1.301 migliaia di euro, con un aumento di 285 migliaia di euro rispetto al 2020, ascrivibile principalmente alle spese per i servizi informatici e per il personale.
  Risultano, inoltre, presenti i Trasferimenti passivi per 10 migliaia di euro, che riguardano le contribuzioni da devolvere agli Istituti di Patronato e di assistenza sociale.

**Proventi ed oneri finanziari**

- *Altri proventi finanziari*
  Tale posta è riferibile principalmente ai Redditi degli investimenti patrimoniali per 22 migliaia di euro (28 migliaia di euro nel 2020).

## SITUAZIONE PATRIMONIALE

Per quanto concerne la situazione patrimoniale, si registrano alla fine del 2021 un totale dell'attivo di 922.173 migliaia di euro, passività per 4.427 migliaia di euro ed un avanzo patrimoniale pari a 917.746 migliaia di euro. Si evidenziano le seguenti componenti.

**Attivo**

- *Immobilizzazioni*
  Tale posta concerne principalmente le Immobilizzazioni finanziarie e, in particolare, la Quota di partecipazione agli investimenti patrimoniali unitari per 2.151 migliaia di euro.

- *Attivo Circolante*
  Costituito principalmente dai Rapporti di c/c tra le gestioni e la gestione per la produzione dei servizi per 906.186 migliaia di euro (-114.444 migliaia di euro rispetto al 2020).

**Passivo**

- *Fondo per rischi ed oneri*
  Tale voce pari a complessivi 3.984 migliaia di euro (stesso dato del 2020) riguarda il Fondo di accantonamento degli interessi attivi sul c/c con la gestione per la produzione dei servizi di cui agli articoli da 26 a 40 del decreto legislativo n. 148/2015.

2 - Le spese di amministrazione sostenute dall'Istituto vengono successivamente ripartite tra le gestioni ai sensi dell'art. 57 del Regolamento di amministrazione e contabilità.

Gestione n. 38

- *Debiti*
  Tale posta riguarda i Debiti per trasferimenti passivi allo Stato ed altri soggetti pubblici per 10 migliaia di euro e i Debiti per le spese per prestazioni istituzionali per 433 migliaia di euro (+245 migliaia di euro rispetto al dato del 2020).

***Il Collegio, ai fini del previsto mantenimento dell'equilibrio del bilancio**, **evidenzia il peggioramento tanto del patrimonio netto, che del risultato d'esercizio (per il 2021 in negativo per 115.758 migliaia di euro), e sottolinea la circostanza, più volte osservata, che la quasi totalità delle entrate del Fondo è ancora rappresentata da risorse pubbliche, come anticipato nelle premesse della presente relazione.***

A conclusione dell'esame del presente Rendiconto e sulla base delle osservazioni e delle segnalazioni precedentemente svolte, il Collegio ritiene che lo stesso possa essere approvato.

## INPS – Collegio Sindacale

### 39 Fondo di solidarietà per il sostegno del reddito, dell'occupazione e della riconversione e riqualificazione professionale del personale del gruppo Poste Italiane

### Relazione al conto consuntivo 2021

Con decreto del Ministro del lavoro e delle politiche sociali, di concerto con il Ministro dell'economia e delle finanze, n. 178 del 1° luglio 2005, è stato istituito un "*Fondo di solidarietà per il sostegno del reddito, dell'occupazione e della riconversione e riqualificazione professionale del personale di Poste Italiane S.p.A.*", al fine di favorire il mutamento e il rinnovamento delle professionalità, nonché realizzare politiche attive di sostegno del reddito e dell'occupazione.
Il Fondo provvede, in via ordinaria, a contribuire al finanziamento di programmi formativi di riconversione o riqualificazione professionale e di specifici trattamenti in favore dei lavoratori interessati da riduzione dell'orario di lavoro o da sospensione temporanea dell'attività lavorativa e, in via straordinaria, all'erogazione di assegni straordinari per il sostegno del reddito per un massimo di 60 mesi.
Il Fondo di solidarietà è stato adeguato alla legge n. 92 del 28 giugno 2012 (legge Fornero di riforma del mercato del lavoro), con decreto interministeriale n. 78642 del 24.1.2014, pubblicato in Gazzetta Ufficiale n. 86 del 12.4.2014. È stato, pertanto, abrogato il decreto ministeriale n. 178/2005, adeguandolo alle nuove normative e contestualmente estendendo l'ambito di applicazione del Fondo ad altre società del gruppo Poste Italiane.
Successivamente, gli articoli da 26 a 40 del d.lgs. n. 148/2015, hanno completamente sostituito la normativa citata, determinando l'abrogazione dei commi da 4 a 19 ter e da 42 a 45 dell'art. 3 della legge n. 92/2012.
Il predetto d.lgs. n. 148/2015 ha, tuttavia, previsto la continuità per tutti i fondi già costituiti alla data di entrata in vigore del medesimo decreto, laddove i regolamenti siano conformi ai dettami dell'art. 26, comma 7 (istituzione obbligatoria dei fondi per tutti i settori che non rientrano nell'ambito di applicazione della normativa in materia di cassa integrazione guadagni, in relazione ai datori di lavoro che occupano mediamente più di 5 dipendenti).
Pertanto, i rinvii operati dal decreto istitutivo del Fondo in argomento all'art. 3, commi da 4 a 45, della legge n. 92/2012 devono intendersi riferiti alle corrispondenti norme del d.lgs. n. 148/2015.

Da ultimo, a causa dell'emergenza sanitaria da COVID-19, gli interventi legislativi che si sono susseguiti nel corso dell'anno 2020 hanno riconosciuto il diritto alla concessione degli assegni ordinari anche al di fuori del regime ordinario di cui al d.lgs. n. 148/2015. In particolare, per i datori di lavoro che hanno dovuto interrompere o ridurre l'attività produttiva per l'emergenza da COVID-19, la predetta normativa ha previsto il finanziamento – a carico dello Stato - delle prestazioni a sostegno del reddito e della contribuzione correlata che non sarebbero state autorizzate nel regime ordinario ai sensi del citato d.lgs. n. 148/2015.

Gestione n. 39

La copertura degli oneri delle prestazioni a sostegno del reddito rientranti, invece, nel regime ordinario, è assicurata a carico dei Fondi di solidarietà di appartenenza.

Il rendiconto dell'anno 2021 del Fondo in esame presenta un risultato economico di esercizio positivo di 16.204 migliaia di euro ed un avanzo patrimoniale di 149.517 migliaia di euro, come si evidenzia nel prospetto che segue.

| Descrizione | Consuntivo 2019 | Consuntivo 2020 | Consuntivo 2021 | Variazioni | |
|---|---|---|---|---|---|
| | | | | assolute | % |
| | in migliaia di euro | | | | |
| **Avanzo patrimoniale netto all'inizio dell'esercizio** | **122.508** | **116.486** | **133.313** | **16.827** | **14,45%** |
| Valore della produzione | 16.366 | 17.656 | 17.807 | 151 | 0,86% |
| Costo della produzione | -22.370 | -812 | -1.583 | -771 | 94,95% |
| Differenza | -6.004 | 16.844 | 16.224 | -620 | -3,68% |
| Proventi e oneri finanziari | 5 | 4 | 3 | -1 | -25,00% |
| Rettifiche di valore di attività finanziarie | 0 | 0 | 0 | 0 | --- |
| Proventi e oneri straordinari | 0 | 0 | 0 | 0 | --- |
| Imposte di esercizio | -22 | -21 | -24 | -3 | 14,29% |
| **Risultato d'esercizio** | **-6.022** | **16.827** | **16.204** | **-623** | **-3,70%** |
| **Avanzo patrimoniale netto alla fine dell'esercizio** | **116.486** | **133.313** | **149.517** | **16.204** | **12,15%** |

Con riguardo ai singoli valori di bilancio della gestione in esame, il Collegio ritiene di evidenziare i seguenti aspetti.

## GESTIONE ECONOMICA

### Valore della produzione

- *Proventi e corrispettivi per la produzione delle prestazioni e/o servizi*

  Nell'ambito di tale posta, si evidenzia la somma di 17.807 migliaia di euro con un aumento di 151 migliaia di euro rispetto all'anno precedente a titolo di Aliquote contributive a carico dei datori di lavoro e/o degli iscritti, riferibile al contributo ordinario dello 0,50% della retribuzione imponibile ai fini previdenziali dei lavoratori dipendenti (esclusi i dirigenti), di cui i due terzi a carico del datore di lavoro e un terzo a carico del lavoratore.

### Costo della produzione

- *Costi per acquisto materie prime, sussidiarie, consumo e merci*

  Si evidenziano le Spese per prestazioni istituzionali, pari a 415 migliaia di euro (in aumento di 409 migliaia di euro rispetto al 2020). L'onere, come evidenziato nella Relazione del Direttore generale, "*risulta ascrivibile a programmi formativi di riconversione e riqualificazione professionale del personale di cui all'art.5 del D.I. n. 78624/2014, conguagliati dalle aziende con il sistema di cui al D.M. 5 febbraio 1969, di competenza dell'anno in corso*".

Gestione n. 39

- *Oneri diversi di gestione*
  Sono costituiti dalle Spese di amministrazione[1] per 923 migliaia di euro, con un aumento di 273 migliaia di euro rispetto al 2020, oltre che da Oneri per il trasferimento allo Stato delle economie derivanti dalla riduzione degli stanziamenti relativi a spese di amministrazione per 209 migliaia di euro (145 migliaia di euro nel 2020), e da Trasferimenti passivi per 36 migliaia di euro.

**Proventi ed oneri finanziari**

- *Altri proventi finanziari*
  Tale posta, iscritta in bilancio per 3 migliaia di euro, riguarda quasi esclusivamente i Redditi degli investimenti patrimoniali.

## SITUAZIONE PATRIMONIALE

Per quanto concerne la situazione patrimoniale, si registrano alla fine del 2021 attività per 150.068 migliaia di euro, un totale del passivo di 551 migliaia di euro ed un avanzo patrimoniale pari a 149.517 migliaia di euro. Si evidenziano le seguenti componenti.

**Attivo**

- *Immobilizzazioni*
  Iscritte in bilancio per 327 migliaia di euro, sono costituite principalmente dalla Quota di partecipazione agli investimenti patrimoniali unitari per 314 migliaia di euro (-128 migliaia di euro rispetto al 2020).

- *Attivo circolante*
  Iscritto in bilancio per 147.430 migliaia di euro (+16.465 migliaia di euro rispetto all'anno 2020), è riferito per 147.424 migliaia di euro ai Rapporti di c/c tra le gestioni e la gestione per la produzione dei servizi.

**Passivo**

- *Fondi per rischi ed oneri*
  Tale voce, pari a complessivi 516 migliaia di euro, riguarda il Fondo di accantonamento degli interessi attivi sul c/c con la gestione per la produzione dei servizi di cui agli articoli da 26 a 40 del D.lgs. n. 148/2015.

- *Debiti*
  Iscritti in bilancio per 36 migliaia di euro, sono totalmente ascrivibili ai Debiti per trasferimenti passivi allo Stato e ad altri soggetti pubblici.

A conclusione dell'esame del presente Rendiconto, tenuto conto di quanto rappresentato nella seconda parte della Relazione, il Collegio ritiene che lo stesso possa essere approvato.

1 - Le spese di amministrazione sostenute dall'Istituto vengono successivamente ripartite tra le gestioni ai sensi dell'art. 57 del Regolamento di amministrazione e contabilità.

## INPS – Collegio Sindacale

### 40 Fondo per l'erogazione ai lavoratori dipendenti del settore privato dei trattamenti di fine rapporto di cui all'art. 2120 del codice civile

### Relazione al conto consuntivo 2021

L'art. 1, comma 749, della legge finanziaria 2007, anticipando di un anno l'entrata in vigore della disciplina relativa alla previdenza complementare (d.lgs. 5 dicembre 2005, n. 252), ha comportato l'attivazione, dal 1° gennaio 2007, di due nuove gestioni, avuto riguardo alle modalità esplicite o implicite di conferimento del TFR alle diverse forme di previdenza complementare.
Pertanto, con l'art. 1, commi da 755 a 759, della citata legge finanziaria, è stato istituito presso l'INPS il "Fondo per l'erogazione ai lavoratori dipendenti del settore privato del trattamento di fine rapporto di cui all'art. 2120, del Codice civile", che è gestito per conto dello Stato attraverso un apposito c/c di Tesoreria, alimentato, dalla medesima data di istituzione, dai versamenti effettuati dai datori di lavoro privati con più di 50 dipendenti, in misura corrispondente alla quota di TFR maturata, non destinata ad altre forme pensionistiche complementari (d.lgs. n. 252/2005) con periodicità mensile, al netto delle prestazioni erogate, che la Tesoreria preleverà al momento del loro utilizzo.
Con successivo decreto del Ministro del lavoro, di concerto con il Ministro dell'economia e delle finanze, del 30 gennaio 2007 (G.U. n. 26 del 1.2.2007) sono state dettate le disposizioni di attuazione delle nuove previsioni normative[1].

Per l'anno 2021 il Fondo in esame presenta una situazione evidenziata nel prospetto che segue.

| Descrizione | Consuntivo 2019 | Consuntivo 2020 | Consuntivo 2021 | Variazioni | |
|---|---|---|---|---|---|
| | | | | assolute | % |
| | in migliaia di euro | | | | |
| **Risultato patrimoniale netto all'inizio dell'esercizio** | **0** | **0** | **0** | **0** | **---** |
| Valore della produzione | 6.062.079 | 5.802.189 | 6.083.272 | 281.083 | 4,84% |
| Costo della produzione | -6.061.694 | -5.801.867 | -6.082.412 | -280.545 | 4,84% |
| Differenza | 385 | 322 | 860 | 538 | --- |
| Proventi e oneri finanziari | 0 | 0 | 0 | 0 | --- |
| Rettifiche di valore di attività finanziarie | 0 | 0 | 0 | 0 | --- |
| Proventi e oneri straordinari | -78 | -8 | -530 | -522 | --- |
| Imposte di esercizio | -307 | -314 | -330 | -16 | 5,10% |
| **Risultato d'esercizio** | **0** | **0** | **0** | **0** | **---** |
| **Risultato patrimoniale netto alla fine dell'esercizio** | **0** | **0** | **0** | **0** | **---** |

1 - La Corte dei Conti ha richiamato l'attenzione sull'appostazione delle partite contabili nelle scritture dell'Istituto, come evidenziato nel Referto al consuntivo 2007 e richiamato nelle successive relazioni.

Gestione n.40

Con riguardo ai singoli valori di bilancio della gestione, il Collegio ritiene di evidenziare i seguenti aspetti.

## GESTIONE ECONOMICA

### Valore della produzione

- *Proventi e corrispettivi per la produzione delle prestazioni e/o servizi*
  Tale posta è costituita dalle Aliquote contributive a carico dei datori di lavoro e degli iscritti per 6.091 milioni di euro (+282 milioni di euro rispetto al 2020) e riguarda per 6.035 milioni di euro il contributo dovuto dalle aziende con almeno 50 dipendenti che utilizzano il Mod. DM10 e per 56 milioni di euro il contributo dovuto dalle aziende agricole con dipendenti.

- *Poste correttive e compensative di entrate correnti*
  Ammontano a -10 milioni di euro e si riferiscono interamente ai rimborsi di contributi non dovuti.

- *Altri Ricavi e proventi*
  Sono costituiti esclusivamente dalle Entrate non classificabili in altre voci per 2 milioni di euro.

### Costo della produzione

- *Costi per l'acquisto di materie prime, sussidiarie, consumo e merci*
  Nell'ambito di tale posta, si evidenziano le Spese per prestazioni per complessivi 5.108 milioni di euro (+1.065 milioni di euro rispetto al 2019) che attengono per 4.035 milioni di euro al trattamento di fine rapporto erogato ai dipendenti, per 719 milioni di euro alle anticipazioni sul trattamento di fine rapporto maturato corrisposte ai lavoratori, per 345 milioni di euro quota di imposta sostitutiva anticipata dal datore di lavoro e per 9 milioni di euro alle anticipazioni sul trattamento di fine rapporto concesse direttamente.

- *Ammortamenti e svalutazioni*
  Pari a 86 milioni di euro si riferiscono all'assegnazione al fondo Svalutazione crediti contributivi.
  I prelievi dal fondo svalutazione sono iscritti tra i proventi ed oneri straordinari per 144 migliaia di euro (stesso dato del 2020).

- *Accantonamento ai Fondi per oneri*
  Tale voce interessa esclusivamente il prelievo dal fondo di accantonamento per Assegnazioni e prelievi da riserve tecniche e fondi per la copertura di oneri futuri che è pari a 353 milioni di euro.

Gestione n.40

- *Oneri diversi di gestione*
  Tale posta è costituita dai Trasferimenti passivi allo Stato (come previsto dalla normativa sul Fondo) per 1.101 milioni di euro, a fronte di 1.611 milioni di euro dell'esercizio precedente, nonché dalle Spese di amministrazione[2] per 15 milioni di euro.

## SITUAZIONE PATRIMONIALE

Alla fine dell'esercizio 2020 il Fondo in esame presenta una situazione di pareggio.

**Attivo**

- *Attivo Circolante*
  Indicato in bilancio per 895 milioni di euro al netto del Fondo svalutazione crediti per 1.305 milioni di euro, è costituito, principalmente, dai Crediti per aliquote contributive per 1.547 milioni di euro, di cui - come si evince dalla Relazione del Direttore generale - 1.535 milioni di euro per crediti relativi ai DM delle aziende e 12 milioni di euro per crediti relativi ai DM degli agricoli dipendenti.
  Vi sono poi Crediti verso iscritti soci e terzi per entrate non classificabili in altre voci per 2 milioni di euro.
  Si evidenziano inoltre disponibilità liquide costituite esclusivamente dai Rapporti di c/c tra le gestioni e la gestione per la produzione dei servizi per 649 milioni di euro (-263 milioni di euro rispetto al 2020).

**Passivo**

- *Fondi per rischi ed oneri*
  Tale voce è costituita esclusivamente dal Fondo di accantonamento di somme di pertinenza del Fondo TFR da utilizzare per gli esercizi futuri per 1.197 milioni di euro (-353 milioni di euro rispetto al 2020).

- *Debiti*
  Si evidenziano inoltre Debiti per prestazioni istituzionali per 2 milioni di euro.

- *Ratei e Risconti*
  Si evidenziano Ratei passivi per 502 milioni di euro (398 milioni di euro nel 2020), rappresentano oneri per prestazioni da erogare (TFR e sue anticipazioni) di competenza del presente esercizio, ma che avranno la loro manifestazione finanziaria nel corso dell'anno successivo.

A conclusione dell'esame del presente Rendiconto, il Collegio ritiene che lo stesso possa essere approvato.

2 - Le spese di amministrazione sostenute dall'Istituto vengono successivamente ripartite tra le gestioni ai sensi dell'art. 57 del Regolamento di amministrazione e contabilità.

## INPS – Collegio Sindacale

### 41 Fondo speciale di previdenza per gli sportivi - art. 28 del decreto legge 1° ottobre 2007, n. 159, convertito nella legge 29 novembre 2007, n. 222

### Relazione al conto consuntivo 2021

L'art. 28, commi 1 e 2, del decreto-legge 1° ottobre 2007, n. 159, convertito, con modificazioni, nella legge 29 novembre 2007, n. 222, ha disposto – con decorrenza 3 ottobre 2007 – la soppressione della Cassa di previdenza per l'assicurazione degli sportivi (SPORTASS) e il conseguente subentro, in tutti i rapporti pendenti, attivi e passivi, dell'INPS relativamente al ramo previdenziale[1] e dell'INAIL relativamente al ramo assicurativo. Con la stessa decorrenza, il personale della SPORTASS è stato trasferito all'INPS[2].
Nelle more della completa definizione delle diverse problematiche, l'INAIL ha autorizzato l'Istituto a gestire il patrimonio nel comune interesse degli Enti.
Conseguentemente, è stata istituita l'evidenza contabile del bilancio generale INPS, denominata "*Gestione provvisoria della soppressa Cassa di previdenza delle assicurazioni sportive*", al fine della rilevazione unitaria dei fatti amministrativi riconducibili al soppresso Ente e comuni, sia alla gestione assicurativa (in carico all'INAIL) che a quella previdenziale, nelle more dell'adozione dei provvedimenti interministeriali previsti dal suddetto art. 28.

Il Rendiconto per l'anno 2021 del Fondo in esame presenta una situazione riepilogata nel prospetto che segue.

| Descrizione | Consuntivo 2019 | Consuntivo 2020 | Consuntivo 2021 | Variazioni | |
|---|---|---|---|---|---|
| | | | | assolute | % |
| | in migliaia di euro | | | | |
| **Risultato patrimoniale netto all'inizio dell'esercizio** | **0** | **0** | **0** | **0** | **---** |
| Valore della produzione | 11.364 | 11.340 | 11.339 | -1 | -0,01% |
| di cui Trasferimenti dalla G.I.A.S | 11.300 | 11.300 | 11.300 | 0 | --- |
| Costo della produzione | -11.353 | -11.330 | -11.332 | -2 | 0,02% |
| Differenza | 11 | 10 | 7 | -3 | -30,00% |
| Proventi e oneri finanziari | 2 | 2 | 2 | 0 | --- |
| Rettifiche di valore di attività finanziarie | 0 | 0 | 0 | 0 | --- |
| Proventi e oneri straordinari | 0 | 0 | 0 | 0 | --- |
| Imposte di esercizio | -13 | -12 | -9 | 3 | -25,00% |
| **Risultato d'esercizio** | **0** | **0** | **0** | **0** | **---** |
| **Risultato patrimoniale netto alla fine dell'esercizio** | **0** | **0** | **0** | **0** | **---** |

Con riguardo ai singoli valori di bilancio della gestione, il Collegio ritiene di evidenziare i seguenti aspetti.

1 - Incluso il Fondo di previdenza per gli sportivi, il Fondo dei medagliati olimpici, il Fondo Club Olimpico e il Fondo TFR dei tecnici della F.I.G.C.

2 - L'art. 28, comma 3, del decreto in parola ha previsto, inoltre, l'emanazione di appositi decreti relativi alla definizione delle modalità attuative del trasferimento del personale e dei beni mobili ed immobili all'INPS ed all'INAIL, nonché ogni altro adempimento conseguente alla soppressione dell'Ente ed alla successione nei rapporti pendenti, inclusi quelli con le banche creditrici. Risulta emanato solo il decreto 29 aprile 2008 (in G.U. n. 152 del 1.7.2008), avente ad oggetto il trasferimento del personale della cassa soppressa all'INPS e all'INAIL.

Gestione n. 41

## GESTIONE ECONOMICA

**Valore della produzione**

- *Proventi e corrispettivi per la produzione delle prestazioni e/o servizi*
  Nell'ambito di tale posta, si evidenzia l'importo di 39 migliaia di euro (-1 migliaio di euro rispetto al 2020) a titolo di Aliquote contributive a carico dei datori di lavoro e/o degli iscritti.

- *Altri ricavi e proventi*
  Si evidenzia il Trasferimento da altre gestioni dell'INPS e, in particolare, dalla GIAS, ai sensi dell'art. 28, comma 3, della legge n. 222/2007, pari a 11.300 migliaia di euro (stesso dato del 2020).

**Costo della produzione**

- *Costi per l'acquisto di materie prime, sussidiarie, consumo e merci*
  Nell'ambito di tale posta, si evidenziano le Spese per prestazioni per complessivi 6.796 migliaia di euro (+140 migliaia di euro rispetto al 2020).

- *Accantonamenti ai fondi per oneri*
  Le Assegnazione e prelievi da riserve tecniche e fondi per la copertura di oneri futuri per 4.330 migliaia di euro (in diminuzione di 36 migliaia di euro rispetto al 2020) riguardano gli oneri che dovranno essere sostenuti all'atto del recepimento di tutte le poste di bilancio della SPORTASS di competenza dell'Istituto.

- *Oneri diversi di gestione*
  In tale posta si rilevano le Spese di amministrazione[3] per 176 migliaia di euro, con una diminuzione di 87 migliaia di euro rispetto al 2020.

**Proventi ed oneri finanziari**

- *Altri proventi finanziari*
  Riguardano principalmente i Redditi degli investimenti patrimoniali per 2 migliaia di euro.

## SITUAZIONE PATRIMONIALE

Per effetto del movimento economico del periodo in esame, per l'anno 2021, il Fondo presenta una situazione di pareggio per l'accantonamento di 4.330 migliaia di euro al Fondo di copertura per oneri futuri.

**Attivo**

- *Attivo Circolante*
  Pari a complessivi 70.385 migliaia di euro, è composto quasi esclusivamente dai Rapporti di c/c tra le gestioni e la gestione per la

3 - Le spese di amministrazione sostenute dall'Istituto vengono successivamente ripartite tra le gestioni ai sensi dell'art. 57 del Regolamento di amministrazione e contabilità.

Gestione n. 41

produzione dei servizi per 70.384 migliaia di euro (+4.444 migliaia di euro rispetto al 2020).

**Passivo**

- *Fondi rischi ed oneri*
  Tale voce risulta costituita dal Fondo di copertura oneri futuri per un importo di 70.534 migliaia di euro (+4.330 migliaia di euro rispetto al 2020).

- *Debiti*
  Detta posta è costituita da Debiti per le spese per prestazioni istituzionali per 6 migliaia di euro.

A conclusione dell'esame del presente Rendiconto, il Collegio ritiene che lo stesso possa essere approvato.

## INPS – Collegio Sindacale

### 42 Gestione speciale di previdenza per il personale delle Poste Italiane s.p.a. - art. 7, comma 3, del D.L. 31 maggio 2010, n. 78, convertito nella legge 30 luglio 2010, n. 122

**Relazione al conto consuntivo 2021**

L'art. 7 del decreto legge 31 maggio 2010, n. 78, convertito dalla legge 30 luglio 2010, n. 122, ha disposto la soppressione dell'IPOST a decorrere dal 31.5.2010, con trasferimento, ai sensi del comma 3, delle relative funzioni all'INPS, al fine di ottimizzare le risorse ed evitando duplicazioni di attività e al fine di assicurare la piena integrazione delle funzioni in materia di previdenza e assistenza, e, tenuto conto della specifica normativa con la quale sono disciplinate le varie attività del soppresso Ente, si è resa necessaria l'istituzione di una apposita gestione. Il trasferimento delle risorse patrimoniali, finanziarie e strumentali è stato formalizzato con decreto interministeriale del 27 luglio 2012.

La gestione è articolata in 5 contabilità separate per rilevare le attività che presentano elementi di specificità rispetto alla gestione prettamente previdenziale. In particolare:

- FTR - gestione assicurativa a ripartizione, che rileva i fatti connessi con l'erogazione del trattamento pensionistico al personale postelegrafonico;
- FTS - gestione cassa integrativa del personale dell'*ex* azienda di Stato per i servizi telefonici (ASST), che rileva i fatti connessi con l'erogazione del trattamento pensionistico a favore del personale statale dell'*ex* ASST;
- FTT - gestione mutualità, che rileva i fatti connessi a forme volontarie di assicurazione costituite dai lavoratori postelegrafonici;
- FTU - gestione assistenza, che rileva i fatti connessi con l'erogazione di benefici di natura assistenziale (borse di studio, sussidi scolastici, centri vacanza, ecc.) a favore dei figli dei dipendenti postelegrafonici e dei pensionati ex IPOST;
- FTV - Fondo credito, che rileva i fatti connessi con l'erogazione di piccoli prestiti e prestiti pluriennali a favore del personale postelegrafonico.

Le gestioni sopra elencate conservano la loro autonomia finanziaria e intrattengono i rapporti di c/c direttamente con la gestione della produzione dei servizi.
A seguito della riclassificazione delle poste patrimoniali, presenti nel bilancio dell'*ex* IPOST, ed in conformità alle logiche di bilancio fin qui seguite dall'INPS, in relazione a ciascuna contabilità separata, sono state istituite le corrispondenti evidenze contabili, nell'ambito degli investimenti patrimoniali per rilevare le risultanze gestionali degli impieghi mobiliari ed immobiliari.

Gestione n. 42

Inoltre, è stata istituita, nell'ambito della Gestione per la produzione dei servizi, una evidenza contabile specifica per rilevare i risultati di gestione del pensionato/studentato, insediato presso la struttura denominata Hotel Diamond di proprietà della Gestione assistenza (FTU).

Il Rendiconto dell'anno 2021 del Fondo in esame presenta un risultato economico di esercizio negativo di 697 milioni di euro, a fronte di un risultato economico negativo di 589 milioni di euro del 2020, con un disavanzo di 1.986 milioni di euro (1.289 milioni di euro nel 2020), come si evidenzia nel prospetto che segue.

| Descrizione | Consuntivo 2019 | Consuntivo 2020 | Consuntivo 2021 | Variazioni | |
|---|---|---|---|---|---|
| | | | | assolute | % |
| | in milioni di euro | | | | |
| **Risultato patrimoniale netto all'inizio dell'esercizio** | **-44** | **-700** | **-1.289** | **-589** | **84,14%** |
| Valore della produzione | 1.236 | 1.359 | 1.321 | -38 | -2,80% |
| Costo della produzione | -1.892 | -1.945 | -2.011 | -66 | 3,39% |
| Differenza | -656 | -586 | -690 | -104 | 17,75% |
| Proventi e oneri finanziari | 0 | -3 | -2 | 1 | -33,33% |
| Rettifiche di valore di attività finanziarie | 0 | 0 | 0 | 0 | --- |
| Proventi e oneri straordinari | 0 | 0 | -4 | -4 | --- |
| Imposte di esercizio | 0 | 0 | -1 | -1 | --- |
| **Risultato d'esercizio** | **-657** | **-589** | **-697** | **-108** | **18,34%** |
| **Risultato patrimoniale netto all'inizio dell'esercizio** | **-700** | **-1.289** | **-1.986** | **-697** | **54,07%** |

Il risultato di esercizio complessivo della gestione speciale è composto dai risultati delle singole 5 contabilità separate, come di seguito evidenziate.

| Descrizione | Anno 2021 | | |
|---|---|---|---|
| | Situazione patrimoniale al 1°gennaio | Risultato di esercizio | Situazione patrimoniale al 31 dicembre |
| | (in milioni di euro) | | |
| Gest. Ass. a ripartizione (FTR) | -1.831 | -702 | -2.534 |
| Gest. Cassa integrativa (FTS) | 16 | -1 | 15 |
| Gest. Mutualità (FTT) | 17 | -3 | 14 |
| Gest. Assistenza (FTU) | 27 | -1 | 26 |
| Fondo credito (FTV) | 483 | 10 | 493 |
| **Totale** | **-1.289** | **-697** | **-1.986** |

Nella seguente tabella vengono, inoltre, riepilogati sia i dati relativi al numero delle pensioni in essere e al numero degli iscritti alla fine dell'anno, sia i dati relativi ai contributi ed alle prestazioni rispettivamente accertati ed impegnate, con riferimento agli ultimi cinque anni, con i relativi rapporti, da cui possono essere tratti utili elementi di valutazione in ordine ai conseguenti *trend* gestionali.

Gestione n. 42

| ANNO | NUMERO PENSIONI | NUMERO ISCRITTI | RAPPORTO PENSIONI/ ISCRITTI | PRESTAZIONI (in mln/€) | CONTRIBUTI (in mln/€) | RAPPORTO PRESTAZIONI/ CONTRIBUTI |
|---|---|---|---|---|---|---|
| 2017 | 146.883 | 141.171 | 1,04 | 1.790 | 1.409 | 1,27 |
| 2018 | 148.149 | 134.084 | 1,10 | 1.825 | 1.381 | 1,32 |
| 2019 | 154.795 | 130.510 | 1,19 | 1.853 | 1.193 | 1,55 |
| 2020 | 159.776 | 126.585 | 1,26 | 1.902 | 1.324 | 1,44 |
| 2021 | 164.579 | 122.444 | 1,34 | 1.970 | 1.283 | 1,54 |

Fonte:Relazione del Direttore generale

Con riguardo ai singoli valori di bilancio della gestione, il Collegio ritiene di evidenziare i seguenti aspetti.

## GESTIONE ECONOMICA

### Valore della produzione

- *Proventi e corrispettivi per la produzione delle prestazioni e/o servizi.*
  Si evidenzia la somma di 1.301 milioni di euro, con un decremento di 45 milioni di euro (-3,3% rispetto al 2020), a titolo di Aliquote contributive a carico dei datori di lavoro e/o degli iscritti, e riferibili quasi esclusivamente alla Gestione Assicurativa a ripartizione (FTR) per 1.281 milioni di euro.
  Nella stessa voce si evidenziano le Quote di partecipazione degli iscritti all'onere di specifiche gestioni per 19 milioni di euro (22 milioni di euro nel 2020), riferibili quasi esclusivamente alla Gestione Assicurativa a ripartizione (FTR) per 18 milioni di euro e la Gestione Mutualità (FTT) per 1 milione di euro.

- *Altri ricavi e proventi*
  Tale posta è riferita prevalentemente ai Valori di copertura di periodi assicurativi per 7 milioni di euro ed al Trasferimento dalla GIAS per la copertura del mancato gettito contributivo, derivante dall'abrogazione operata dall'art. 1, comma 39, della legge n. 220/2010, per 12 milioni di euro (+3 milioni di euro rispetto al dato del 2020).

### Costo della produzione

- *Costi per l'acquisto di materie prime, sussidiarie, consumo e merci*
  Nell'ambito di tale posta, si evidenziano le Spese per prestazioni per complessivi 1.970 milioni di euro, con un aumento di 68 milioni di euro (+3,6% rispetto al 2020), e concernono quasi esclusivamente la Gestione assicurativa a ripartizione (FTR) per 1.963 milioni di euro (+70 milioni di euro rispetto al 2020).

  Sono inoltre iscritte Poste correttive e compensative di spese correnti per prestazioni istituzionali per 10 milioni di euro (+5 milioni di euro rispetto al 2020).

Gestione n. 42

- *Oneri diversi di gestione*
  In tale posta, si rilevano:
  1. le Spese di amministrazione[1] per 13 milioni di euro, con un aumento di 2 milioni di euro rispetto al 2020, in gran parte ascrivibile alle spese per il personale e alle spese per servizi informatici;
  2. il Trasferimento dalla Gestione assicurativa al FPLD per 10 milioni di euro, a titolo di contributo di solidarietà *ex* art. 25 della legge n. 41/1986.

## SITUAZIONE PATRIMONIALE

Lo stato patrimoniale alla fine del 2021 evidenzia attività per 920 milioni di euro e passività per 2.906 milioni di euro, con un disavanzo patrimoniale pari a 1.986 milioni di euro.

### Attivo

- *Immobilizzazioni*
  Tale posta, iscritta in bilancio per 237 milioni di euro, concerne le Immobilizzazioni materiali per 43 milioni di euro, mentre le Immobilizzazioni finanziarie per prestiti, mutui e investimenti mobiliari ammontano complessivamente a 194 milioni di euro.

- *Attivo Circolante*
  Pari a complessivi 529 milioni di euro è interessato principalmente dalle disponibilità afferenti i Rapporti di c/c tra le gestioni e la gestione per la produzione dei servizi per 471 milioni di euro (+23 milioni di euro rispetto al 2020).

### Passivo

- *Fondi per rischi ed oneri*
  Tale posta concerne esclusivamente il Fondo di accantonamento del plusvalore immobili e dell'eccedenza del relativo Fondo di ammortamento per complessivi 53 milioni di euro (stesso importo del 2020).

- *Debiti*
  Tale voce, iscritta in bilancio per 2.852 milioni di euro (+694 milioni di euro rispetto al 2020), è costituita principalmente dai Debiti per prestazioni istituzionali per 29 milioni di euro (+1 milione di euro rispetto al 2020) e dai Rapporti di c/c tra le Gestioni e la Gestione per la produzione dei servizi per 2.816 milioni di euro (+694 milioni di euro rispetto al 2020).

1 - Le spese di amministrazione sostenute dall'Istituto vengono successivamente ripartite tra le gestioni ai sensi dell'art. 57 del Regolamento di contabilità.

Gestione n. 42

***Il Collegio richiama quanto già osservato nelle precedenti relazioni (da ultimo in occasione del consuntivo 2020 e del bilancio preventivo 2022), con particolare riferimento alla Gestione assicurativa a ripartizione (FTR), il cui trend, costantemente negativo, continua ad incidere fortemente sulla situazione finanziaria e patrimoniale dell'intero complesso delle gestioni di pertinenza ex IPOST e rinnova l'invito a porre in essere ogni utile iniziativa volta a riequilibrare le gestioni in esame.***

A conclusione dell'esame del presente Rendiconto e sulla base delle osservazioni e delle segnalazioni precedentemente svolte, il Collegio ritiene che lo stesso possa essere approvato.

## INPS – Collegio Sindacale

### 43 Fondo intersettoriale di solidarietà per il sostegno del reddito, dell'occupazione e della riconversione e riqualificazione professionale del personale dipendente dalle imprese assicuratrici e delle società di assistenza

### Relazione al conto consuntivo 2021

Con l'art. 1, comma 1, del decreto interministeriale n. 33 del 21 gennaio 2011, è stato istituito presso l'INPS il nuovo "*Fondo di solidarietà per il sostegno del reddito, dell'occupazione e della riconversione e riqualificazione professionale del personale dipendente delle imprese assicuratrici*"; con successivo decreto ministeriale del 2 agosto 2011 è stato nominato il relativo Comitato amministratore, che si è insediato il 27 settembre 2011. Successivamente l'Istituto, con circolare n. 123 del 28 settembre 2011, ha dettato le istruzioni operative alle aziende ed ai lavoratori interessati per la corretta funzionalità della gestione.

Il Fondo provvede:

- in via ordinaria, a contribuire al finanziamento di programmi formativi di riconversione o riqualificazione professionale ed al finanziamento di specifici trattamenti a favore dei lavoratori interessati da una riduzione dell'orario di lavoro o da sospensione temporanea dell'attività lavorativa;
- in via straordinaria, all'erogazione di assegni straordinari a sostegno del reddito.

L'art. 3 della legge n. 92/2012, recante norme in tema di riforma del lavoro, ha previsto che, al fine di definire un sistema inteso ad assicurare adeguate forme di sostegno al reddito per i lavoratori dei diversi settori economici, le organizzazioni sindacali e imprenditoriali comparativamente più rappresentative a livello nazionale stipulino accordi e contratti collettivi, anche intersettoriali, aventi ad oggetto la costituzione di fondi di solidarietà per il sostengo del reddito per i settori non coperti dalla normativa in materia di integrazione salariale. In particolare, il comma 42 del citato art. 3 ha previsto l'adeguamento della disciplina dei Fondi di solidarietà, istituiti ai sensi della legge n. 662/1996, alle norme della medesima legge n. 92/2012, con successivi decreti interministeriali, con conseguente abrogazione dei previgenti decreti recanti i regolamenti dei fondi stessi.

Per effetto di tali disposizioni, con l'adozione del decreto interministeriale n. 78459 del 17/01/2014, il Fondo è stato adeguato alle disposizioni della legge n. 92/2012.

Successivamente, gli articoli da 26 a 40 del d.lgs. n. 148/2015, hanno completamente sostituito la normativa citata, determinando l'abrogazione dei commi da 4 a 19 ter e da 42 a 45 dell'art. 3 della legge n. 92/2012.

Il predetto d.lgs. n. 148/2015 ha, tuttavia, previsto la continuità per tutti i fondi già costituiti alla data di entrata in vigore del medesimo decreto, laddove i regolamenti siano conformi ai dettami dell'art. 26, comma 7 (istituzione obbligatoria dei fondi per tutti i settori che non rientrano nell'ambito di

Gestione n. 43

applicazione della normativa in materia di cassa integrazione guadagni, in relazione ai datori di lavoro che occupano mediamente più di 5 dipendenti).
Pertanto, i rinvii operati dal decreto istitutivo del Fondo in argomento all'art. 3, commi da 4 a 45, della legge n. 92/2012 devono intendersi riferiti alle corrispondenti norme del d.lgs. n. 148/2015.

Da ultimo, a causa dell'emergenza sanitaria da COVID-19, gli interventi legislativi che si sono susseguiti nel corso dell'anno 2020 hanno riconosciuto il diritto alla concessione degli assegni ordinari anche al di fuori del regime ordinario di cui al d.lgs. n. 148/2015. In particolare, per i datori di lavoro che hanno dovuto interrompere o ridurre l'attività produttiva per l'emergenza da COVID-19, la predetta normativa ha previsto il finanziamento – a carico dello Stato - delle prestazioni a sostegno del reddito e della contribuzione correlata che non sarebbero state autorizzate nel regime ordinario ai sensi del citato d.lgs. n. 148/2015.
La copertura degli oneri delle prestazioni a sostegno del reddito rientranti, invece, nel regime ordinario, è assicurata a carico dei Fondi di solidarietà di appartenenza.

Il Rendiconto dell'anno 2021 del Fondo presenta un risultato economico di esercizio positivo pari a 2.452 migliaia di euro ed un avanzo patrimoniale di 45.665 migliaia di euro, come da prospetto seguente.

| Descrizione | Consuntivo 2019 | Consuntivo 2020 | Consuntivo 2021 | Variazioni | |
|---|---|---|---|---|---|
| | | | | assolute | % |
| | in migliaia di euro | | | | |
| **Avanzo patrimoniale netto all'inizio dell'esercizio** | **37.594** | **44.355** | **43.212** | **-1.143** | **-2,58%** |
| Valore della produzione | 79.221 | 102.171 | 121.992 | 19.821 | 19,40% |
| Costo della produzione | -72.440 | -103.295 | -119.522 | -16.227 | 15,71% |
| Differenza | 6.781 | -1.124 | 2.470 | 3.594 | --- |
| Proventi e oneri finanziari | 2 | 1 | 1 | 0 | --- |
| Rettifiche di valore di attività finanziarie | 0 | 0 | 0 | 0 | --- |
| Proventi e oneri straordinari | 0 | 0 | 0 | 0 | --- |
| Imposte di esercizio | -21 | -20 | -19 | 1 | -5,00% |
| **Risultato d'esercizio** | **6.762** | **-1.143** | **2.452** | **3.595** | **---** |
| **Avanzo patrimoniale netto alla fine dell'esercizio** | **44.355** | **43.212** | **45.665** | **2.452** | **5,67%** |

Con riguardo ai singoli valori di bilancio della gestione, il Collegio ritiene di evidenziare i seguenti aspetti.

## GESTIONE ECONOMICA

### Valore della produzione

- *Proventi e corrispettivi per la produzione delle prestazioni e/o servizi*
  Si evidenzia l'importo di 121.992 migliaia di euro (+19.821 migliaia di euro rispetto al 2020) a titolo di Aliquote contributive a carico dei datori di lavoro e/o degli iscritti, di cui:
  - 7.344 migliaia di euro riferibili al contributo ordinario dello 0,30%

della retribuzione imponibile ai fini previdenziali dei lavoratori dipendenti, di cui i due terzi a carico del datore di lavoro e un terzo a carico del lavoratore;
- 77.903 migliaia di euro riferibili al contributo per il finanziamento dell'assegno straordinario dovuto dal datore di lavoro per i soli lavoratori interessati, in misura corrispondente al fabbisogno di copertura degli assegni straordinari erogabili;
- 36.745 migliaia di euro di contribuzione per la copertura assicurativa dei periodi di erogazione degli assegni straordinari a sostegno del reddito di cui sopra.

**Costo della produzione**

- *Costi per l'acquisto di materie prime, sussidiarie, consumo e merci*
  Nell'ambito di tale posta si evidenziano le Spese per prestazioni per complessivi 80.882 migliaia di euro ed attengono all'erogazione di assegni straordinari a sostegno del reddito per 77.679 migliaia di euro e di assegni ordinari per 3.203 migliaia di euro.

- *Oneri diversi di gestione*
  Sono iscritti in tale posta:
  - ✓ i Valori di copertura di periodi assicurativi per 38.124 migliaia di euro;
  - ✓ le Spese di amministrazione[1] per 440 migliaia di euro, in gran parte ascrivibili alle spese per il personale.

**Proventi ed oneri finanziari**

- *Altri proventi finanziari*
  Iscritti in bilancio per 1 migliaio di euro, riguardano quasi esclusivamente Redditi degli investimenti patrimoniali.

## SITUAZIONE PATRIMONIALE

Per quanto concerne la situazione patrimoniale, si osserva un totale dell'attivo di 51.527 migliaia di euro, un totale del passivo di 5.862 migliaia di euro ed un avanzo patrimoniale di 45.665 migliaia di euro. Si evidenziano le seguenti componenti.

**Attivo**

- *Attivo Circolante*
  Tale voce è costituita esclusivamente dalle disponibilità liquide, rappresentate dai Rapporti di c/c tra le gestioni e la gestione per la produzione dei servizi per 50.443 migliaia di euro (+3.241 migliaia di euro rispetto al 2020).

1 - Le spese di amministrazione sostenute dall'Istituto vengono successivamente ripartite tra le gestioni ai sensi dell'art. 57 del Regolamento di contabilità.

Gestione n. 43

**Passivo**

- *Fondi per rischi ed oneri*
  Tale posta concerne esclusivamente il Fondo di accantonamento degli interessi attivi sul c/c con la gestione per la produzione dei servizi di cui agli articoli da 26 a 40 del D.lgs. n. 148/2015 per 140 migliaia di euro.

- *Debiti*
  Iscritti in bilancio per 278 migliaia di euro, sono rappresentati quasi esclusivamente dai Debiti per le spese per prestazioni istituzionali per 264 migliaia di euro.

A conclusione dell'esame del presente Rendiconto, il Collegio ritiene che lo stesso possa essere approvato.

## INPS - Collegio Sindacale

### 44 Gestione speciale di previdenza dei dipendenti della amministrazione pubblica, già iscritti al soppresso INPDAP, ex art. 21 del D.L. 6.12.2011 n. 201, convertito con modificazioni dalla legge 22.12.2011 n. 214

**Relazione al conto consuntivo 2021**

L'art. 21, comma 1, del decreto-legge 6 dicembre 2011, n. 201, convertito, con modificazioni, dalla legge 22 dicembre 2011, n. 214, ha disposto, al fine di migliorare l'efficienza e l'efficacia dell'azione amministrativa nel settore previdenziale ed assistenziale, la soppressione dell'INPDAP[1] ed il trasferimento delle relative funzioni all'INPS, il quale subentra in tutti i rapporti attivi e passivi dell'ente soppresso a decorrere dal 1° gennaio 2012[2].

Tenuto conto della specifica normativa con la quale sono disciplinate le varie attività del soppresso Ente, si è reso necessario istituire una apposita gestione denominata "*Gestione speciale di previdenza dei dipendenti della amministrazione pubblica, già iscritti al soppresso INPDAP, ex art. 21 del D.L. 6/12/2011 n. 201, convertito con modificazioni dalla L. 22/12/2011 n. 214*".
La gestione si articola in dieci contabilità separate, che rispecchiano le tipologie di attività oggetto di rilevazione nel soppresso Istituto. In particolare:

- Cassa pensioni dipendenti enti locali (ex **C.P.D.E.L.**), che rileva i fatti connessi con l'erogazione del trattamento pensionistico al personale dipendente degli enti locali;
- Cassa pensioni sanitari (ex **C.P.S.**), che rileva i fatti connessi con l'erogazione del trattamento pensionistico a favore del personale medico delle aziende sanitarie locali;
- Cassa pensioni ufficiali giudiziari e aiutanti ufficiali giudiziari (ex **C.P.U.G.**), che rileva i fatti connessi con l'erogazione del trattamento pensionistico a favore del personale degli ufficiali giudiziari e degli aiutanti ufficiali giudiziari;
- Cassa insegnanti di asilo nido e scuole elementari parificate (ex **C.P.I.**), che rileva i fatti connessi con l'erogazione del trattamento pensionistico a favore gli insegnanti di asilo nido e scuole elementari parificate;

1 - L'INPDAP, Ente pubblico non economico, istituito con D.Lgs. n. 479/1994, erogava i trattamenti di quiescenza e di previdenza a favore del personale degli enti iscritti alle Casse pensioni degli ex Istituti di Previdenza del Ministero del Tesoro, dell'ENPDEP, dell'INADEL e dell'ENPAS. La legge 8 agosto 1995, n. 335 ha istituito dal 1 gennaio 1996, presso lo stesso Istituto, la Cassa per i Trattamenti Pensionistici ai dipendenti dello Stato. Inoltre, il D.L. n. 78/2010 (art. 7, comma 3-bis), convertito in legge n. 122/2010, a partire dal 31 luglio 2010 ha attribuito all'INPDAP le funzioni dell'Ente Nazionale Assistenza Magistrale.

2 - La disposizione, al comma 2, demanda a decreti interministeriali di natura non regolamentare, da adottare entro 60 giorni dall'approvazione del bilancio di chiusura dell'Ente soppresso, il trasferimento all'INPS delle risorse strumentali, umane e finanziarie. Il Decreto interministeriale è stato emanato in data 5 luglio 2013 (pubbl. in GU n. 223 del 23.09.2013).

Gestione n. 44

- Cassa trattamenti pensionistici statali (ex **C.T.P.S.**), che rileva i fatti connessi con l'erogazione del trattamento pensionistico a favore del personale dipendente dalle Amministrazioni dello Stato;
- Gestione autonoma delle **prestazioni creditizie e sociali**, che rileva i fatti connessi con l'erogazione delle prestazioni creditizie e sociali;
- Gestione per il trattamento di fine servizio ai dipendenti degli enti locali (ex **I.N.A.D.E.L.**), che rileva i fatti connessi con l'erogazione del trattamento di fine servizio (indennità premio di servizio) al personale dipendente degli enti locali;
- Gestione per il trattamento di fine servizio al personale dipendente dalle Amministrazioni statali (ex **E.N.P.A.S.**), che rileva i fatti connessi con l'erogazione del trattamento di fine servizio (indennità di buonuscita) a favore del personale dipendente dello Stato;
- Gestione per la previdenza al personale dipendente degli enti di diritto pubblico (ex **E.N.P.D.E.P.**), che rileva i fatti connessi con l'erogazione dell'indennità di morte ai familiari dei dipendenti degli enti di diritto pubblico;
- Gestione per l'assistenza magistrale (ex **E.N.A.M.**), che rileva i fatti connessi con l'erogazione di benefici assistenziali ai dipendenti e pensionati delle scuole elementari e materne statali.

In relazione a ciascuna contabilità separata, sono state istituite le corrispondenti evidenze contabili nell'ambito: degli investimenti patrimoniali, per rilevare le risultanze gestionali degli impieghi mobiliari ed immobiliari; della gestione per la produzione dei servizi, per rilevare le attività conseguenti alla gestione delle strutture sociali.
La nuova gestione, inserita nel bilancio dell'INPS, conserva rilevanza economica e patrimoniale, rispettando la disposizione dell'art. 69, comma 14, della legge n. 388/2000 e, comunque, in analogia alle altre gestioni e fondi amministrati dall'Istituto.
Il Rendiconto dell'anno 2021 della gestione in esame presenta un risultato economico negativo di 14.435 milioni di euro ed un disavanzo patrimoniale di 50.703 milioni di euro.

Quanto sopra è riportato nel prospetto seguente.

| Descrizione | Consuntivo 2019 | Consuntivo 2020 | Consuntivo 2021 | Variazioni | |
|---|---|---|---|---|---|
| | | | | assolute | % |
| | in milioni di euro | | | | |
| **Disavanzo patrimoniale netto all'inizio dell'esercizio** | **-9.746** | **-22.245** | **-36.267** | **-14.023** | **63,04%** |
| Valore della produzione | 58.028 | 58.379 | 59.599 | 1.220 | 2,09% |
| Costo della produzione | -70.716 | -72.548 | -74.135 | -1.587 | 2,19% |
| Differenza | -12.688 | -14.169 | -14.536 | -367 | 2,59% |
| Proventi e oneri finanziari | 123 | 123 | 84 | -39 | -31,71% |
| Rettifiche di valore di attività finanziarie | -1 | 0 | -4 | -4 | --- |
| Proventi e oneri straordinari | 83 | 38 | 35 | -3 | -7,89% |
| Imposte di esercizio | -15 | -15 | -14 | 1 | -6,67% |
| **Risultato d'esercizio** | **-12.498** | **-14.023** | **-14.435** | **-412** | **2,94%** |
| **Disavanzo patrimoniale netto alla fine dell'esercizio** | **-22.245** | **-36.267** | **-50.703** | **-14.435** | **39,80%** |

Gestione n. 44

Il risultato di esercizio complessivo della gestione speciale è composto dai risultati delle singole contabilità separate, come di seguito evidenziate.

| Descrizione | Risultato di esercizio | Situazione patrimoniale netta al 31 dicembre | | |
|---|---|---|---|---|
| | 2021 | 2020 | Movimento economico | 2021 |
| | (in milioni di euro) | | | |
| Cassa Pensioni Dipendenti Enti Locali | -10.824 | -72.682 | -10.824 | -83.506 |
| Cassa Pensioni Sanitari | -1.733 | 13.730 | -1.733 | 11.997 |
| Cassa Pensioni Ufficiali Giudiziari | -28 | 54 | -28 | 26 |
| Cassa Pensioni Insegnanti | -120 | -473 | -120 | -593 |
| Cassa Trattamenti Pensionistici Stato | 0 | 2.108 | 0 | 2.108 |
| Gestione per le prestazioni creditizie e sociali | 65 | 9.507 | 65 | 9.572 |
| ENPAS | -844 | 6.055 | -844 | 5.211 |
| INADEL | -980 | 5.055 | -980 | 4.075 |
| ENPDEP | 7 | 95 | 7 | 102 |
| Gestione per l'assistenza magistrale | 22 | 286 | 22 | 308 |
| **Totale** | **-14.435** | **-36.267** | **-14.435** | **-50.703** |

Con riguardo ai singoli valori di bilancio della gestione, il Collegio ritiene di evidenziare i seguenti aspetti.

## GESTIONE ECONOMICA

### Valore della produzione

- *Proventi e corrispettivi per la produzione delle prestazioni e/o servizi*
  Si evidenzia la somma di 58.292 milioni di euro a titolo di Aliquote contributive a carico dei datori di lavoro e/o degli iscritti, le quali attengono a finalità diverse e risultano così suddivise:

| Descrizione | ENTRATE CONTRIBUTIVE | | Percentuale sul totale |
|---|---|---|---|
| | 2021 | 2020 | |
| | (in milioni di euro) | | |
| Contributi ordinari ai fini pensionistici | 40.702 | 39.778 | 70 |
| Contributi aggiuntivi versati dalle Amministrazioni Statali | 10.800 | 10.800 | 19 |
| Contributo di solidarietà previdenza complementare | 14 | 14 | 0 |
| Contributi ordinari per TFS | 3.281 | 3.452 | 6 |
| Contributi ordinari per TFR | 3.040 | 2.722 | 5 |
| Contributi ordinari per assicurazione sociale vita | 9 | 10 | 0 |
| Contributi ordinari per le prestazioni creditizie e sociali | 445 | 435 | 1 |
| Recupero maggiori oneri contributivi per benefici contrattuali | 1 | 1 | 0 |
| **Totale** | **58.292** | **57.212** | 100 |

Come si evince dalla Relazione del Direttore generale, il numero degli assicurati/iscritti, distinto per tipologia di prestazione, al 31 dicembre 2021 è pari a (in grigio gli iscritti alle Casse pensionistiche):

Gestione n. 44

| Descrizione | Numero iscritti/ assicurati |
|---|---|
| Cassa Pensioni Dipendenti Enti Locali (CPDEL) | 1.175.000 |
| Cassa Pensioni Sanitari (CPS) | 118.000 |
| Cassa Pensioni Ufficiali Giudiziari (CPUG) | 3.700 |
| Cassa Pensioni Insegnanti (CPI) | 23.300 |
| Cassa Trattamenti Pensionistici Stato(CTPS) | 1.998.000 |
| Gestione per le prestazioni creditizie e sociali | 3.610.000 |
| ENPAS | 1.924.000 |
| INADEL | 1.200.000 |
| ENPDEP | 183.000 |
| Gestione per l'assistenza magistrale (EX ENAM) | 330.000 |
| **Totale** | **10.565.000** |

- *Altri ricavi e proventi*

  Tale posta, pari a 892 milioni di euro, è costituita in larga misura:
  - dai Valori di copertura di periodi assicurativi per 629 milioni di euro (+97 milioni di euro rispetto al 2020);
  - dai Trasferimenti da parte dello Stato e dai Trasferimenti da altri Enti per 94 milioni di euro complessivi (+82 milioni di euro rispetto all'esercizio precedente);
  - da Entrate non classificabili in altre voci per 14 milioni di euro (-3 milioni di euro rispetto al 2020);
  - da Trasferimenti dalla GIAS per abolizione di aliquote contributive per 93 milioni di euro (stesso dato del 2020).

  Come sottolineato nella relazione del Direttore generale, "*Nell'esercizio in esame, la voce 'Rimborso dalla GIAS a copertura del disavanzo economico della Gestione dei trattamenti pensionistici ai dipendenti dello Stato' (pari a 104 mln nel 2020) non è valorizzata, in quanto il disavanzo medesimo è interamente coperto dalla quota di 'Apporto dello Stato per garantire il pagamento delle pensioni alla gestione CTPS (art. 2, co. 5, L. 183/2011)'*".

**Costo della produzione**

- *Costi per l'acquisto di materie prime, sussidiarie, consumo e merci*

  Nell'ambito di tale posta, si evidenziano le Spese per prestazioni per 73.174 milioni di euro (71.580 milioni di euro nel 2020), di cui 64.614 milioni di euro per rate di pensione. Tale ultima voce riguarda, principalmente, la Cassa trattamenti pensionistici Stato per 35.564 milioni di euro e la Cassa pensioni dipendenti Enti locali per 23.504 milioni di euro, come evidenziato nella tabella successiva.

  L'onere per prestazioni pensionistiche è iscritto al netto della quota a carico della G.I.A.S., la quale, per l'anno in esame, risulta pari a 14.099 milioni di euro (+497 milioni di euro rispetto all'esercizio

Gestione n. 44

precedente).
Il numero complessivo dei trattamenti pensionistici in pagamento a fine anno, come rappresentato nella Relazione del Direttore generale, è aumentato di 48.715 pensioni, passando da 3.056.464 a 3.105.179.

| Descrizione | Numero pensioni in essere a fine 2021 | Rate di pensione a carico della gestione (milioni di euro) |
|---|---|---|
| Cassa Pensioni Dipendenti Enti Locali (CPDEL) | 1.181.702 | 23.504 |
| Cassa Pensioni Sanitari (CPS) | 16.906 | 5.174 |
| Cassa Pensioni Ufficiali Giudiziari (CPUG) | 3.303 | 67 |
| Cassa Pensioni Insegnanti (CPI) | 88.030 | 306 |
| Cassa Trattamenti Pensionistici Stato (CTPS) | 1.815.238 | 35.564 |
| Totale | 3.105.179 | 64.615 |

Nell'ambito della medesima voce Spesa per prestazioni sono altresì presenti altre prestazioni, con particolare riferimento ai trattamenti di fine servizio (indennità di buonuscita e indennità premio di servizio) e trattamento di fine rapporto, per 8.109 milioni di euro (8.095 milioni di euro nel consuntivo 2020).

- *Oneri diversi di gestione*
  Iscritta in bilancio per 1.043 milioni di euro, tale voce è composta, in larga parte:
  - dai Trasferimenti passivi agli Istituti di patronato, alla COVIP, ai Fondi di previdenza complementare, ad altre gestioni dell'Istituto e ad altri Enti previdenziali, per complessivi 250 milioni di euro (234 milioni di euro nel 2020);
  - dai Valori di copertura di periodi assicurativi trasferiti ad altri Istituti previdenziali per complessivi 231 milioni di euro;
  - dalle Spese di amministrazione[3] per 386 milioni di euro (-5 milioni di euro rispetto al 2020).

**Proventi ed oneri finanziari**

Pari a complessivi 84 milioni di euro, sono rappresentati dalla somma algebrica degli Altri proventi finanziari - principalmente riferibili all'Utile della gestione immobiliare per gli investimenti patrimoniali non unitari - per 110 milioni di euro, e agli Interessi passivi ed altri oneri finanziari, per -26 milioni di euro (di cui -4 milioni di euro per

3 - Le spese di amministrazione sostenute dall'Istituto vengono successivamente ripartite tra le gestioni ai sensi dell'art. 57 del Regolamento di contabilità.

Gestione n. 44

Oneri finanziari e -22 milioni di euro per Perdite degli investimenti patrimoniali non unitari).

## SITUAZIONE PATRIMONIALE

Per quanto concerne la situazione patrimoniale, si osserva un totale dell'attivo di 37.801 milioni di euro, un totale del passivo di 88.504 milioni di euro ed un disavanzo patrimoniale di 50.703 milioni di euro.

### Attivo

- *Immobilizzazioni materiali*

  Tale posta, iscritta in bilancio per 780 milioni di euro, in diminuzione rispetto al valore dell'anno 2020 (-39 milioni di euro), costituisce la risultante della somma algebrica delle seguenti voci:
  - Fondo ammortamento immobili per -693 milioni di euro;
  - Immobili da reddito per 907 milioni di euro;
  - Immobili destinati a strutture sociali per 58 milioni di euro;
  - Immobili strumentali per 502 milioni di euro;
  - Quota di partecipazione all'acquisizione di immobili strumentali adibiti ad uffici per 6 milioni di euro.

  *Immobilizzazioni finanziarie*

  Tale posta è iscritta in bilancio per 4.952 milioni di euro (5.541 milioni di euro nel 2020). Si evidenziano principalmente:
  - i Crediti per mutui concessi agli iscritti della gestione Credito per 2.664 milioni di euro (di cui 42 milioni di euro da perfezionare);
  - i Crediti per prestiti concessi agli iscritti della gestione Credito per 1.053 milioni di euro (di cui 14 milioni di euro da perfezionare).

- *Attivo Circolante*

  Tale voce è composta in larga misura dalle Disponibilità liquide relative ai Rapporti diretti di c/c con la gestione produzione e servizi per 28.970 milioni di euro (-2.932 milioni di euro rispetto al 2020), dai Crediti verso iscritti, soci e terzi per 806 milioni di euro, dai Crediti verso altri per 77 milioni di euro e dai Crediti verso lo Stato per 3 milioni di euro.

### Passivo

- *Debiti*

  Iscritti in bilancio per 87.475 milioni di euro, sono costituiti principalmente:
  - dai Rapporti di c/c tra le Gestioni e la Gestione per la produzione dei servizi per 73.553 milioni di euro (67.458 milioni di euro nel 2020);

Gestione n. 44

- dal Debito verso la Gestione per la regolazione dei rapporti debitori verso lo Stato per anticipazioni sul fabbisogno finanziario per 12.990 milioni di euro (8.155 milioni di euro nel 2020);
- dai Debiti per le spese per prestazioni istituzionali per 703 milioni di euro (+121 milioni di euro rispetto al 2020);
- dai Debiti per trasferimenti passivi allo Stato per 93 milioni di euro;
- dai Debiti diversi per 67 milioni di euro;
- dai Debiti per le concessioni di crediti ed anticipazioni per 55 milioni di euro;
- dai Debiti per oneri finanziari per 9 milioni di euro;
- dai Debiti verso istituti di previdenza per trasferimenti passivi per 3 milioni di euro.

➢ *Fondo rischi ed oneri*
Pari a 902 milioni di euro, sono esposti per 898 milioni di euro a titolo di Fondo di garanzia a copertura dei rischi connessi con l'erogazione dei prestiti e mutui e per 4 milioni di euro a titolo di Fondo accantonamenti vari.

***Il Collegio ribadisce quanto già evidenziato nelle precedenti relazioni riguardo al progressivo aumento del disavanzo patrimoniale della gestione in esame. Tale incremento, essenzialmente derivante dalla gestione della CPDEL, che per l'anno 2021 ha fatto registrare un disavanzo patrimoniale pari a circa 83,5 miliardi di euro (+10,8 miliardi di euro rispetto al 2020) incide sulla situazione patrimoniale complessiva dell'Istituto.***

A conclusione dell'esame del presente Rendiconto e sulla base delle osservazioni e delle segnalazioni precedentemente svolte, il Collegio ritiene che lo stesso possa essere approvato.

## INPS – Collegio Sindacale

### 45 Gestione speciale di previdenza e assistenza per i lavoratori dello spettacolo, già iscritti al soppresso ENPALS, art. 21 del D.L. 6.12.2011 n. 201, convertito con modificazioni dalla legge 22.12.2011 n. 214

**Relazione al conto consuntivo 2021**

L'art. 21, comma 1, del decreto-legge 6 dicembre 2011, n. 201, convertito, con modificazioni, dalla legge 22 dicembre 2011, n. 214, ha disposto, al fine di migliorare l'efficienza e l'efficacia dell'azione amministrativa nel settore previdenziale ed assistenziale, la soppressione dell'ENPALS[1] ed il trasferimento delle relative funzioni all'INPS, il quale subentra in tutti i rapporti attivi e passivi dell'ente soppresso a decorrere dal 1° gennaio 2012[2].

Tenuto conto della specifica normativa con la quale sono disciplinate le varie attività del soppresso Ente, si è reso necessario istituire una apposita gestione denominata "*Gestione speciale di previdenza e assistenza per i lavoratori dello spettacolo, già iscritti al soppresso ENPALS, art. 21 del decreto legge n. 201 del 6/12/2011, convertito con modificazioni dalla legge 22/12/2011, n. 214*".

La predetta gestione si articola in tre contabilità separate, che rispecchiano le tipologie di attività oggetto di rilevazione nel soppresso Istituto. In particolare:

- **Fondo pensioni lavoratori dello spettacolo**, che rileva i fatti connessi con l'erogazione del trattamento pensionistico a favore dei lavoratori dello spettacolo;
- **Fondo pensioni sportivi professionisti**, che rileva i fatti connessi con l'erogazione del trattamento pensionistico a favore degli sportivi professionisti;
- **Fondo assistenza e previdenza pittori, scultori, musicisti e autori drammatici**[3].

In relazione a ciascuna contabilità separata, sono state istituite le corrispondenti evidenze contabili, nell'ambito degli investimenti patrimoniali, per rilevare le risultanze gestionali degli impieghi mobiliari ed immobiliari.

1 - L'ENPALS, ente pubblico non economico, istituito con decreto legge n. 708/1947, erogava i trattamenti di quiescenza e di previdenza a favore dei lavoratori dello spettacolo e dello sport professionistico. Inoltre, a seguito dell'emanazione del decreto legge n. 78/2010 (art. 7, comma 16), convertito in legge n. 122/2010, a partire dal 31 luglio 2010 ha assunto le competenze dell'Ente Nazionale di Assistenza e Previdenza per i Pittori, gli Scultori, i Musicisti, gli Scrittori e gli Autori Drammatici.

2 - La disposizione, al comma 2, demanda a decreti interministeriali di natura non regolamentare, da adottare entro 60 giorni dall'approvazione del bilancio di chiusura dell'Ente soppresso, il trasferimento all'INPS delle risorse strumentali, umane e finanziarie. Il Decreto interministeriale è' stato emanato in data 28 marzo 2013 (pubbl. in G.U. n. 135 dell'11.06.2013).

3 - Con determinazione presidenziale n. 151 del 20 novembre 2015 è stato adottato il nuovo regolamento del Fondo, sul quale il Ministero del lavoro e delle politiche sociali ha formulato proprie osservazioni.

Gestione n. 45

Il Rendiconto dell'anno 2021 della gestione in esame presenta un risultato economico di esercizio di 329 milioni di euro, con un aumento di 174 milioni di euro rispetto al 2020 ed un avanzo patrimoniale di 5.880 milioni di euro, come da prospetto seguente.

| Descrizione | Consuntivo 2019 | Consuntivo 2020 | Consuntivo 2021 | Variazioni | |
|---|---|---|---|---|---|
| | | | | assolute | % |
| | in milioni di euro | | | | |
| **Avanzo patrimoniale netto all'inizio dell'esercizio** | **5.092** | **5.396** | **5.551** | **155** | **2,87%** |
| Valore della produzione | 1.338 | 1.151 | 1.330 | 179 | 15,55% |
| Costo della produzione | -1.038 | -996 | -1.003 | -7 | 0,70% |
| Differenza | 300 | 155 | 327 | 172 | 110,97% |
| Proventi e oneri finanziari | 3 | 1 | 1 | 0 | --- |
| Rettifiche di valore di attività finanziarie | 0 | 0 | 0 | 0 | --- |
| Proventi e oneri straordinari | 1 | 0 | 1 | 1 | --- |
| Imposte di esercizio | -1 | -1 | -1 | 0 | --- |
| **Risultato d'esercizio** | **304** | **155** | **329** | **174** | **112,26%** |
| **Avanzo patrimoniale netto alla fine dell'esercizio** | **5.396** | **5.551** | **5.880** | **329** | **5,93%** |

Il risultato di esercizio complessivo della gestione speciale è composto dai risultati delle singole contabilità separate, come di seguito evidenziate.

| Descrizione | Risultato di esercizio | Situazione patrimoniale netta al 31 dicembre | | |
|---|---|---|---|---|
| | 2021 | 2020 | 2021 | Differenze |
| | (in migliaia di euro) | | | |
| F.do pensioni lavoratori dello spettacolo | 243.609 | 4.172.073 | 4.415.682 | 243.609 |
| F.do pensioni sportivi professionisti | 85.799 | 1.371.683 | 1.457.482 | 85.799 |
| F.do assistenza e previdenza pittori, scultori, musicisti e autori drammatici | -858 | 7.260 | 6.402 | -858 |
| **Totale** | **328.550** | **5.551.016** | **5.879.566** | **328.550** |

Con riguardo ai singoli valori di bilancio della gestione, il Collegio ritiene di evidenziare i seguenti aspetti.

## GESTIONE ECONOMICA

### Valore della produzione

- *Proventi e corrispettivi per la produzione delle prestazioni e/o servizi*
  Nell'ambito di tale posta, si evidenziano le Aliquote contributive a carico dei datori di lavoro e/o degli iscritti, che, pari a 1.227 milioni di euro, presentano un aumento di 156 milioni di euro rispetto al 2020.

- *Altri ricavi e proventi*
  Tale posta è costituita principalmente dai Valori di copertura di periodi assicurativi per 79 milioni di euro (+21 milioni di euro rispetto al dato del 2020) e dal Trasferimento dalla GIAS a copertura delle minori

entrate per 20 milioni di euro, ai sensi dell'art. 1, comma 188, della legge n. 296/2006, in gran parte riferibili al Fondo pensioni lavoratori dello spettacolo per 19 milioni di euro.

**Costo della produzione**

- *Costi per l'acquisto di materie prime, sussidiarie, consumo e merci*
  Nell'ambito di tale posta, si evidenziano le Spese per prestazioni per complessivi 973 milioni di euro, (+26 milioni di euro rispetto al 2020), pressoché ascrivibili a rate di pensione, di cui 896 milioni di euro del Fondo pensioni lavoratori dello spettacolo e 77 milioni di euro del Fondo pensione sportivi professionisti.
  Si precisa che l'onere per prestazioni pensionistiche è iscritto al netto della quota a carico della G.I.A.S., la quale, per l'anno in esame, risulta pari a 113 milioni di euro.

- *Ammortamenti e svalutazioni*
  Nell'esercizio 2021 sono stati accantonati ai Fondi svalutazione crediti 3 milioni di euro (nel 2020 l'importo era pari a 18 milioni di euro), di cui la quasi totalità al Fondo svalutazione crediti per prestazioni da recuperare. Tra i proventi ed oneri straordinari è iscritto il prelievo dal Fondo svalutazione crediti contributivi per 151 migliaia di euro (erano 338 migliaia di euro nel 2020) e quello dal Fondo svalutazione crediti per prestazioni da recuperare per 52 migliaia di euro (erano 8 migliaia di euro nel 2020).
  Per quanto riguarda la determinazione dell'importo da assegnare al fondo svalutazione crediti contributivi, l'Istituto ha utilizzato le percentuali di svalutazione fissate con determinazione del Direttore generale n. 37 del 30 marzo 2022[4]:

| Periodi | Crediti contributivi gestioni Ex-Enpals |
|---|---|
| Fino al 31.12.2016 | 99 |
| 2017 | 91,71 |
| 2018 | 75,56 |
| 2019 | 54,53 |
| 2020 | 30,35 |
| 2021 | 13,30 |

- *Oneri diversi di gestione*
  In tale posta si evidenziano i Valori di copertura di periodi assicurativi per 18 milioni di euro e le Spese di amministrazione[5] per 11 milioni di euro.

4 - In attuazione dell'art. 59 del Regolamento di amministrazione e contabilità.
5 - Le spese di amministrazione sostenute dall'Istituto vengono successivamente ripartite tra le gestioni ai sensi dell'art. 57 del Regolamento di contabilità.

Gestione n. 45

**Proventi ed oneri finanziari**

Tale voce, iscritta in bilancio per complessivi 590 migliaia di euro (649 migliaia di euro nel 2020), è rappresentata principalmente dall'Utile di gestione degli investimenti patrimoniali non unitari per 515 migliaia di euro.

**Proventi ed oneri straordinari**

Iscritti in bilancio per un totale di 1 milione di euro, sono costituiti esclusivamente dal Plusvalore titoli.

## SITUAZIONE PATRIMONIALE

Per quanto concerne la situazione patrimoniale, si osserva un totale dell'attivo di 5.950 milioni di euro, un totale del passivo di 70 milioni di euro ed un avanzo patrimoniale di 5.880 milioni di euro.

**Attivo**

- *Immobilizzazioni*

  Tale posta, iscritta in bilancio per 366 milioni di euro, concerne per 16 milioni di euro le Immobilizzazioni materiali e per 350 milioni di euro le Immobilizzazioni finanziarie.

- *Attivo Circolante*

  Per tale posta, iscritta in bilancio per complessivi 5.458 milioni di euro, si evidenziano:
  - i Crediti per aliquote contributive a carico dei datori di lavoro e/o degli iscritti pari a 445 milioni di euro, rettificati dal Fondo svalutazione crediti contributivi pari a 441 milioni di euro;
  - i Crediti per poste correttive e compensative di spese correnti pari a 12 milioni di euro, rettificati dal Fondo svalutazione crediti per prestazioni da recuperare pari a 5 milioni di euro;
  - le disponibilità liquide, rappresentate dal saldo dei Rapporti di c/c tra le gestioni e la gestione per la produzione dei servizi per 5.427 milioni di euro, con un aumento di 324 milioni di euro (+6,4%) rispetto al 2020.

**Passivo**

- *Debiti*

  Tale voce è iscritta in bilancio per 53 milioni di euro ed è composta:
  - dai Debiti per sottoscrizioni di partecipazioni e acquisto di valori mobiliari per 26 milioni di euro;
  - dai Debiti per le spese per prestazioni istituzionali per 6 milioni di euro;

Gestione n. 45

- dai Debiti per trasferimenti passivi allo Stato e ad altri soggetti pubblici per 2 milioni di euro;
- dai Debiti diversi per complessivi 19 milioni di euro;
- dai Debiti verso Istituti di previdenza per trasferimenti passivi per 0,6 milioni di euro.

A conclusione dell'esame del presente Rendiconto il Collegio ritiene che lo stesso possa essere approvato.

## INPS – Collegio Sindacale

### 46 Fondo di integrazione salariale

### Relazione al conto consuntivo 2021

L'art. 3 della legge n. 92/2012, recante norme in tema di riforma del lavoro, ha previsto, a decorrere dal 1° gennaio 2014, l'attivazione di un Fondo di solidarietà residuale volto a tutelare, in costanza di rapporto di lavoro, il reddito dei lavoratori dipendenti dalle imprese appartenenti ai settori non rientranti nel campo di applicazione della normativa in materia di integrazione salariale.
A tal fine è stato istituito presso l'INPS, con decreto interministeriale n. 79141 del 7.2.2014, pubblicato in G.U. n. 129 del 6.6.2014, il Fondo di Solidarietà Residuale.
Con successiva circolare n. 100 del 2.9.2014, l'Istituto ha dettato le istruzioni operative alle aziende ed ai lavoratori interessati per la corretta funzionalità della gestione.
Successivamente, gli articoli da 26 a 40 del decreto legislativo n. 148/2015, hanno completamente sostituito la normativa citata, determinando l'abrogazione dei commi da 4 a 19 ter e da 42 a 45 dell'art. 3 della legge n. 92/2012.
In particolare, l'art. 28 del citato decreto legislativo n. 148/2015, al comma 4, ha previsto che con un ulteriore decreto interministeriale, da adottarsi entro 30 giorni dalla data di entrata in vigore del medesimo decreto legislativo, la disciplina del Fondo di solidarietà residuale debba adeguarsi, a decorrere dal 1° gennaio 2016, alle disposizioni del suddetto decreto legislativo.
L'art. 29 del già richiamato decreto legislativo n. 148/2015 ha previsto, altresì, che, a decorrere dal 1° gennaio 2016, il Fondo residuale di cui all'art. 28, assuma la denominazione di Fondo di Integrazione Salariale, con conseguente applicazione a quest'ultimo, in aggiunta alle disposizioni di cui al predetto art. 29, delle disposizioni di cui al già citato decreto interministeriale n. 79141 del 7 febbraio 2014.
Sono soggetti alla disciplina del Fondo d'integrazione salariale i datori di lavoro che occupano mediamente più di cinque dipendenti, appartenenti a settori, tipologie e classi dimensionali non rientranti nell'ambito di applicazione della normativa in materia di cassa integrazione guadagni, che non abbiano costituito i fondi di solidarietà bilaterali o i fondi bilaterali alternativi, di cui agli articoli 26 e 27 del decreto legislativo n. 148/2015.
Occorre segnalare che l'art. 35 del decreto legislativo n. 148/2015 prevede l'obbligo di bilancio in pareggio e l'impossibilità di erogare prestazioni in carenza di disponibilità per i Fondi istituiti ai sensi degli articoli 26, 27 e 28, tra i quali figura anche il Fondo in parola. Per effetto di detta disposizione, il risultato di esercizio positivo di cui sopra si traduce integralmente in un'assegnazione al Fondo di accantonamento dei risultati di esercizio all'uopo predisposto a copertura delle prestazioni che verranno erogate.

Da ultimo, a causa dell'emergenza sanitaria da COVID-19, gli interventi legislativi che si sono susseguiti nel corso dell'anno 2020 hanno riconosciuto il

Gestione n. 46

diritto alla concessione degli assegni ordinari anche al di fuori del regime ordinario di cui al d.lgs. n. 148/2015. In particolare, per i datori di lavoro che hanno dovuto interrompere o ridurre l'attività produttiva per l'emergenza da COVID-19, la predetta normativa ha previsto il finanziamento – a carico dello Stato - delle prestazioni a sostegno del reddito e della contribuzione correlata che non sarebbero state autorizzate nel regime ordinario ai sensi del citato d.lgs. n. 148/2015.
La copertura degli oneri delle prestazioni a sostegno del reddito rientranti, invece, nel regime ordinario, è assicurata a carico dei Fondi di solidarietà di appartenenza.

Il Rendiconto dell'anno 2021 della gestione in esame è rappresentato come da prospetto seguente.

| Descrizione | Consuntivo 2019 | Consuntivo 2020 | Consuntivo 2021 | Variazioni | |
|---|---|---|---|---|---|
| | | | | assolute | % |
| | in migliaia di euro | | | | |
| **Risultato patrimoniale netto all'inizio dell'esercizio *(Fondo di accantonamento dei risultati di esercizio)*** | **1.665.527** | **2.124.808** | **1.566.787** | **-558.021** | **-33,50%** |
| Valore della produzione | 494.184 | 431.487 | 423.845 | -7.642 | -1,55% |
| Costo della produzione | -34.948 | -989.548 | -480.646 | 508.902 | --- |
| Differenza | 459.236 | -558.061 | -56.801 | 501.260 | 109,15% |
| Proventi e oneri finanziari | 66 | 58 | 36 | -22 | -33,33% |
| Rettifiche di valore di attività finanziarie | 0 | 0 | 0 | 0 | --- |
| Proventi e oneri straordinari | 0 | 0 | 0 | 0 | --- |
| Imposte di esercizio | -21 | -17 | -33 | -16 | 76,19% |
| **Risultato d'esercizio** | **459.281** | **-558.020** | **-56.798** | **501.222** | **109,13%** |
| **Risultato patrimoniale netto alla fine dell'esercizio *(Fondo di accantonamento dei risultati di esercizio)*** | **2.124.808** | **1.566.787** | **1.509.990** | **-56.798** | **-2,67%** |

Con riguardo ai singoli valori di bilancio della gestione in esame, il Collegio ritiene di evidenziare i seguenti aspetti.

## GESTIONE ECONOMICA

### Valore della produzione

- *Proventi e corrispettivi per la produzione delle prestazioni e/o servizi*
  Nell'ambito di tale posta, si evidenzia la somma di 455.442 migliaia di euro a titolo di Aliquote contributive a carico dei datori di lavoro e/o degli iscritti (+23.955 migliaia di euro rispetto al 2020), riferibile per 448.760 migliaia di euro al contributo ordinario dello 0,65% della retribuzione imponibile ai fini previdenziali dei lavoratori dipendenti (esclusi i dirigenti), di cui i due terzi a carico del datore di lavoro e un terzo a carico del lavoratore, e per 6.682 migliaia di euro al contributo addizionale a carico del datore di lavoro che ricorra alla sospensione o riduzione dell'attività lavorativa, calcolato in rapporto alle retribuzioni perse, nella misura del 4 % della retribuzione persa.

Gestione n. 46

**Costo della produzione**

- *Costi per l'acquisto di materie prime, sussidiarie, consumo e merci*
  Nell'ambito di tale posta, si evidenziano le Spese per prestazioni per 289.271 migliaia di euro, relative agli assegni ordinari ed agli assegni di solidarietà, con una diminuzione di 334.438 migliaia di euro rispetto all'anno precedente.

  Si evidenziano, inoltre, poste correttive e compensative di spese correnti pari a 14.638 migliaia di euro, riferite a recuperi di prestazioni effettuati nel corso dell'anno.

- *Oneri diversi di gestione*
  Nell'ambito di tale voce si evidenziano le Spese di amministrazione[1] per 1.547 migliaia di euro, i Trasferimenti passivi per 830 migliaia di euro, costituiti da contributi a favore degli Istituti di patronato, ed i Valori di copertura di periodi assicurativi per 203.283 migliaia di euro (-177.974 migliaia di euro rispetto all'anno 2020), che si riferiscono ai trasferimenti effettuati al FPLD per la contribuzione correlata per gli assegni ordinari.

**Proventi ed oneri finanziari**

- *Altri proventi finanziari*
  Iscritti in bilancio per 36 migliaia di euro, concernono quasi esclusivamente i Redditi degli investimenti patrimoniali.

## SITUAZIONE PATRIMONIALE

Lo stato patrimoniale alla fine del 2021 evidenzia attività per 1.514.349 migliaia di euro e passività per 4.359 migliaia di euro, con una consistenza patrimoniale netta pari a 1.509.990 migliaia di euro, che, come dettato dalla nuova normativa, rappresenta la consistenza al 31/12/2021 del Fondo di riserva dei risultati di esercizio dei Fondi di solidarietà *ex* art. 26 del D.lgs. n. 148/2015.
Si evidenziano le seguenti componenti.

**Attivo**

- *Immobilizzazioni – Immobilizzazioni finanziarie*
  Tale posta riguarda principalmente la Quota di partecipazione agli investimenti unitari effettuati dall'Istituto per 3.387 migliaia di euro (6.489 migliaia di euro nell'anno 2020).

- *Attivo Circolante*
  Si rileva un ammontare complessivamente pari a 1.481.916 migliaia di euro, concernente quasi esclusivamente i Rapporti di c/c tra le gestioni e la gestione per la produzione dei servizi per un importo di 1.481.055 migliaia di euro.

1 - Le spese di amministrazione sostenute dall'Istituto vengono successivamente ripartite tra le gestioni ai sensi dell'art. 57 del Regolamento di amministrazione contabilità.

Gestione n. 46

**Passivo**

- *Fondo per rischi ed oneri*
  Tale voce pari a complessivi 3.527 migliaia di euro riguarda il Fondo di accantonamento degli interessi attivi sul c/c con la gestione per la produzione dei servizi di cui agli articoli da 26 a 40 del decreto legislativo n. 148/2015.

- *Debiti*
  Complessivamente pari a 833 migliaia di euro, concernono principalmente i Debiti per trasferimenti passivi allo Stato ed altri soggetti pubblici per 830 migliaia di euro.

A conclusione dell'esame del presente Rendiconto, tenuto conto di quanto rappresentato nella seconda parte della Relazione, il Collegio ritiene che lo stesso possa essere approvato.

## INPS – Collegio Sindacale

### 47 Fondo per il perseguimento di politiche attive a sostegno del reddito e dell'occupazione per il personale delle società del gruppo Ferrovie dello Stato Italiane – decreto interministeriale 18 maggio 2017, n. 99296

### Relazione al conto consuntivo 2021

L'art. 3 della legge n. 92/2012, nel definire un sistema inteso ad assicurare adeguate forme di sostegno al reddito per i lavoratori dei diversi settori economici, ha previsto che le organizzazioni sindacali e imprenditoriali comparativamente più rappresentative a livello nazionale stipulassero accordi e contratti collettivi, anche intersettoriali, aventi ad oggetto la costituzione di Fondi di solidarietà per il sostegno del reddito per i settori non coperti dalla normativa in materia di integrazione salariale.
E' stata, pertanto, prevista l'attivazione di un "*Fondo per il perseguimento di politiche attive a sostegno del reddito e dell'occupazione per il personale delle società del gruppo Ferrovie dello Stato Italiane*".
Per effetto delle disposizioni, di cui al citato art. 3 della legge n. 92/2012, con l'adozione del decreto interministeriale n. 86984 del 9 gennaio 2015 (pubblicato in G.U. n. 55 del 7 marzo 2015), la disciplina del Fondo di cui all'art. 59, comma 6, della legge n. 449 del 27 dicembre 1997, è stata adeguata alla normativa di cui alla citata legge n. 92/2012[1].
Il nuovo Fondo concerne, in particolare, il personale delle società del gruppo Ferrovie dello Stato a prescindere dal numero dei dipendenti.
Successivamente gli articoli da 26 a 40 del decreto legislativo n. 148/2015 hanno completamente sostituito la normativa citata, determinando l'abrogazione dei commi da 4 a 19 ter e da 42 a 45 dell'art. 3 della legge n. 92/2012.
Il predetto decreto legislativo n. 148/2015 ha, tuttavia, previsto la continuità per tutti i fondi già costituiti alla data di entrata in vigore del medesimo decreto, laddove i regolamenti siano conformi ai dettami dell'art. 26, comma 7 (istituzione obbligatoria dei fondi per tutti i settori che non rientrano nell'ambito di applicazione della normativa in materia di cassa integrazione guadagni, in relazione ai datori di lavoro che occupano mediamente più di 5 dipendenti).
Pertanto, i rinvii operati dal decreto istitutivo del Fondo in argomento all'art. 3, commi da 4 a 45, della legge n. 92/2012 devono intendersi riferiti alle corrispondenti norme del decreto legislativo n. 148/2015.
Al riguardo occorre segnalare che l'art. 35 del decreto legislativo n. 148/2015 prevede l'obbligo di bilancio in pareggio e l'impossibilità di erogare prestazioni in carenza di disponibilità per i Fondi istituiti ai sensi degli articoli 26, 27 e 28, tra i quali figura anche il Fondo in parola. Per effetto di detta disposizione il risultato di esercizio positivo di cui sopra si traduce integralmente in un'assegnazione al Fondo di accantonamento dei risultati di esercizio all'uopo predisposto a copertura delle prestazioni che verranno erogate.

1 - Il Fondo in esame è stato istituito con decreto del Ministero dei trasporti e della navigazione del 21 maggio 1998 e successive modifiche ed integrazioni.

Gestione n. 47

Si evidenzia il D.M. 18/5/2017 n. 99296 che ha adeguato la disciplina del D. I. n. 86984 del 2015 alle disposizioni di cui agli artt. 26 e segg. del d.lgs. n. 148/2015.

Da ultimo, a causa dell'emergenza sanitaria da COVID-19, gli interventi legislativi che si sono susseguiti nel corso dell'anno 2020 hanno riconosciuto il diritto alla concessione degli assegni ordinari anche al di fuori del regime ordinario di cui al d.lgs. n. 148/2015. In particolare, per i datori di lavoro che hanno dovuto interrompere o ridurre l'attività produttiva per l'emergenza da COVID-19, la predetta normativa ha previsto il finanziamento – a carico dello Stato - delle prestazioni a sostegno del reddito e della contribuzione correlata che non sarebbero state autorizzate nel regime ordinario ai sensi del citato d.lgs. n. 148/2015.
La copertura degli oneri delle prestazioni a sostegno del reddito rientranti, invece, nel regime ordinario, è assicurata a carico dei Fondi di solidarietà di appartenenza.

Il Rendiconto dell'anno 2021 della gestione in esame è rappresentato come da prospetto seguente.

| Descrizione | Consuntivo 2019 | Consuntivo 2020 | Consuntivo 2021 | Variazioni | |
|---|---|---|---|---|---|
| | | | | assolute | % |
| | in migliaia di euro | | | | |
| **Risultato patrimoniale netto all'inizio dell'esercizio** ***(Fondo di accantonamento dei risultati di esercizio)*** | **19.288** | **21.120** | **24.720** | **3.600** | **17,05%** |
| Valore della produzione | 40.849 | 50.990 | 26.597 | -24.393 | -47,84% |
| Costo della produzione | -39.006 | -47.373 | -46.539 | 834 | -1,76% |
| Differenza | 1.843 | 3.617 | -19.942 | -23.559 | --- |
| Proventi e oneri finanziari | 5 | 4 | 2 | -2 | -50,00% |
| Rettifiche di valore di attività finanziarie | 0 | 0 | 0 | 0 | --- |
| Proventi e oneri straordinari | 0 | 0 | 0 | 0 | --- |
| Imposte di esercizio | -16 | -21 | -21 | 0 | --- |
| **Risultato d'esercizio** | **1.832** | **3.600** | **-19.960** | **-23.560** | **---** |
| **Risultato patrimoniale netto alla fine dell'esercizio** ***(Fondo di accantonamento dei risultati di esercizio)*** | **21.120** | **24.720** | **4.759** | **-19.960** | **-80,74%** |

Con riguardo ai singoli valori di bilancio della gestione in esame, il Collegio ritiene di evidenziare i seguenti aspetti.

## GESTIONE ECONOMICA

### Valore della produzione

- *Proventi e corrispettivi per la produzione delle prestazioni e/o servizi*
  Iscritti in bilancio per un totale di 24.817 migliaia di euro (-19.122 migliaia di euro rispetto all'anno precedente), sono riconducibili:
  - per 4.428 migliaia di euro, al contributo ordinario dello 0,20% della retribuzione mensile imponibile ai fini previdenziali dei

lavoratori dipendenti (esclusi i dirigenti), di cui due terzi a carico del datore di lavoro ed un terzo a carico del lavoratore;
- per 20.389 migliaia di euro, al contributo straordinario a copertura delle prestazioni straordinarie dovuto da parte del datore di lavoro di importo corrispondente al fabbisogno di copertura degli assegni straordinari erogabili e della contribuzione correlata.

**Costo della produzione**

- *Costi per l'acquisto di materie prime, sussidiarie, consumo e merci*
  Nell'ambito di tale posta, si evidenziano le Spese per prestazioni per 41.164 migliaia di euro, relative:
  - ✓ all'assegno straordinario riconosciuto ai lavoratori risultati eccedentari, ammessi a fruire nel quadro di processi di agevolazione all'esodo, che raggiungano i requisiti necessari per il riconoscimento del diritto al pensionamento di vecchiaia o anticipato nei successivi cinque anni, per 15.332 migliaia di euro;
  - ✓ all'assegno ordinario per 19.691 migliaia di euro;
  - ✓ all'assegno straordinario per ricambio generazionale per 6.141 migliaia di euro.

- *Oneri diversi di gestione*
  Tale posta è principalmente interessata dalle Spese di amministrazione[2] per 441 migliaia di euro (-10 migliaia di euro rispetto al 2020) e dai Valori di copertura di periodi assicurativi per 12.755 migliaia di euro.

**Proventi ed oneri finanziari**

- *Altri proventi finanziari*
  Tali poste sono iscritte in bilancio per 2 migliaia di euro, ed interessano quasi esclusivamente i Redditi degli investimenti patrimoniali.

## SITUAZIONE PATRIMONIALE

Lo stato patrimoniale alla fine del 2021 evidenzia attività per 90.067 migliaia di euro e passività per 85.308 migliaia di euro, con una consistenza patrimoniale netta pari a 4.759 migliaia di euro, che, come dettato dalla nuova normativa, rappresenta la consistenza al 31/12/2021 del Fondo di riserva dei risultati di esercizio dei Fondi di solidarietà *ex* art. 26 del D.lgs. n. 148/2015.
Si evidenziano le seguenti componenti.

2 - Le spese di amministrazione sostenute dall'Istituto vengono successivamente ripartite tra le gestioni ai sensi dell'art. 57 del Regolamento di contabilità.

Gestione n. 47

**Attivo**

- *Immobilizzazioni*
  Tale posta, iscritta in bilancio per 237 migliaia di euro (-216 migliaia di euro rispetto al 2020) riguarda quasi esclusivamente la Quota di partecipazione agli investimenti patrimoniali unitari per 231 migliaia di euro.

- *Attivo Circolante*
  Si rileva un ammontare pari a 89.274 migliaia di euro (-28.341 migliaia di euro rispetto al 2020) afferente esclusivamente ai Rapporti di c/c tra le gestioni e la gestione per la produzione dei servizi.

**Passivo**

- *Fondo per rischi ed oneri*
  Tale voce pari a complessivi 83.804 migliaia di euro è composta per:
  - 301 migliaia di euro dal Fondo di accantonamento degli interessi attivi sul c/c con la gestione per la produzione dei servizi di cui agli articoli da 26 a 40 del decreto legislativo n. 148/2015;
  - 6.548 migliaia di euro dal Fondo di accantonamento dei contributi dovuti dalle società del gruppo Ferrovie dello Stato Italiane per il finanziamento delle prestazioni ordinarie, derivanti dal bilancio di chiusura del Fondo (D.I. n. 86984/2015);
  - 76.955 migliaia di euro dal Fondo di accantonamento dei contributi dovuti dalle società del gruppo ferrovie dello Stato Italiane per il finanziamento delle prestazioni straordinarie, derivanti dal bilancio di chiusura del Fondo (D.I. n. 86984/2015).

- *Debiti*
  Complessivamente pari a 673 migliaia di euro, concernono per 664 migliaia di euro i Debiti per le spese per prestazioni istituzionali e per 9 migliaia di euro i Debiti per trasferimenti passivi allo Stato e ad altri soggetti pubblici.

A conclusione dell'esame del presente Rendiconto, tenuto conto di quanto rappresentato nella seconda parte della Relazione, il Collegio ritiene che lo stesso possa essere approvato.

## INPS – Collegio Sindacale

### 48 Fondo di solidarietà per il sostegno del reddito del personale delle aziende del trasporto pubblico - art. 1, del decreto interministeriale 9 gennaio 2015, n. 86985

### Relazione al conto consuntivo 2021

L'art. 3 della legge n. 92/2012, nel definire un sistema inteso ad assicurare adeguate forme di sostegno al reddito per i lavoratori dei diversi settori economici, ha previsto che le organizzazioni sindacali e imprenditoriali comparativamente più rappresentative a livello nazionale stipulassero accordi e contratti collettivi, anche intersettoriali, aventi ad oggetto la costituzione di Fondi di solidarietà per il sostegno del reddito per i settori non coperti dalla normativa in materia di integrazione salariale.
È stata, pertanto prevista l'attivazione di un "*Fondo di solidarietà per il sostegno del reddito del personale delle aziende del trasporto pubblico*".
Per effetto delle disposizioni, di cui al citato art. 3 della legge n. 92/2012, con l'adozione del decreto interministeriale n. 86985 del 9 gennaio 2015 (pubblicato in G.U. n. 52 del 4 marzo 2015), la disciplina del Fondo di cui all'art. 59, comma 6, della legge n. 449 del 27 dicembre 1997, è stata adeguata alla normativa di cui alla citata legge n. 92/2012.
Il nuovo Fondo concerne, in particolare, i lavoratori delle aziende, sia pubbliche che private, che occupino mediamente più di quindici dipendenti e che svolgano servizi di trasporto pubblico autofilo-ferrotranviari e di navigazione sulle acque interne e lagunari con esclusione delle aziende ricomprese nel campo di applicazione di analoghi Fondi di settore già costituiti e di quelle esercenti servizi ferroviari di alta velocità.
Successivamente, gli articoli da 26 a 40 del decreto legislativo n. 148/2015 hanno completamente sostituito la normativa citata, determinando l'abrogazione dei commi da 4 a 19 ter e da 42 a 45 dell'art. 3 della legge n. 92/2012.
Il predetto decreto legislativo n. 148/2015 ha, tuttavia, chiarito – per i fondi già costituiti alla data di entrata in vigore del medesimo decreto, i cui regolamenti siano conformi ai dettami dell'art. 26, comma 7, con riferimento in particolare al limite dimensionale – la necessità di un decreto di adeguamento, da adottarsi entro il 31 dicembre 2015, salvo disporre, in caso di mancata adozione del decreto in parola, la confluenza dei datori di lavoro che occupino mediamente più di cinque dipendenti nel nuovo Fondo di integrazione salariale, di cui all'art. 29 del decreto legislativo n. 148/2015.
Con l'accordo siglato in data 10 dicembre 2015, a norma dell'art. 26, comma 7 del citato decreto, le parti sociali hanno convenuto di estendere quanto previsto dal decreto n. 86985/2015 alle aziende che occupano mediamente più di cinque dipendenti.
Per i Fondi, così come previsto dall'art. 46, comma 5, del decreto legislativo n. 148/2015, i rinvii all'art. 3, commi da 4 a 45 della legge n. 92/2012, ovvero ad altre disposizioni abrogate, operati da ciascun decreto istitutivo di un Fondo di solidarietà bilaterale, compreso dunque il decreto interministeriale

Gestione n. 48

n. 86985/2015, devono intendersi riferiti alle corrispondenti norme del decreto legislativo 148/2015.
Il predetto accordo del 10 dicembre 2015 è stato integrato in data 23 maggio 2016 ed in data 17 ottobre 2016 il decreto interministeriale n. 97510 ha recepito entrambi i citati accordi del 10 dicembre 2015 e del 17 ottobre 2016.
Da ultimo, con il decreto interministeriale n. 102661 del 5 febbraio 2019, si è provveduto a recepire l'accordo sindacale sottoscritto in data 4 luglio 2018, con il quale le parti istitutive hanno convenuto di modificare ed integrare la previgente disciplina del Fondo in discorso.
Occorre segnalare, infine, che l'art. 35 del citato d.lgs. n. 148/2015 prevede l'obbligo di bilancio in pareggio e l'impossibilità di erogare prestazioni in carenza di disponibilità per i Fondi istituiti ai sensi degli articoli 26, 27 e 28, tra i quali figura anche il Fondo in parola. Per effetto di detta disposizione il risultato di esercizio positivo di cui sopra si traduce integralmente in un'assegnazione al Fondo di accantonamento dei risultati di esercizio all'uopo predisposto a copertura delle prestazioni che verranno erogate.

Da ultimo, a causa dell'emergenza sanitaria da COVID-19, gli interventi legislativi che si sono susseguiti nel corso dell'anno 2020 hanno riconosciuto il diritto alla concessione degli assegni ordinari anche al di fuori del regime ordinario di cui al d.lgs. n. 148/2015. In particolare, per i datori di lavoro che hanno dovuto interrompere o ridurre l'attività produttiva per l'emergenza da COVID-19, la predetta normativa ha previsto il finanziamento – a carico dello Stato - delle prestazioni a sostegno del reddito e della contribuzione correlata che non sarebbero state autorizzate nel regime ordinario ai sensi del citato d.lgs. n. 148/2015.
La copertura degli oneri delle prestazioni a sostegno del reddito rientranti, invece, nel regime ordinario, è assicurata a carico dei Fondi di solidarietà di appartenenza.

Il Rendiconto dell'anno 2021 della gestione in esame è rappresentato come da prospetto seguente.

| Descrizione | Consuntivo 2019 | Consuntivo 2020 | Consuntivo 2021 | Variazioni | |
|---|---|---|---|---|---|
| | | | | assolute | % |
| | in migliaia di euro | | | | |
| **Risultato patrimoniale netto all'inizio dell'esercizio** ***(Fondo di accantonamento dei risultati di esercizio)*** | **61.764** | **79.256** | **71.845** | **-7.410** | **-9,35%** |
| Valore della produzione | 17.971 | 15.777 | 17.376 | 1.599 | 10,14% |
| Costo della produzione | -465 | -23.168 | -106 | 23.062 | -99,54% |
| Differenza | 17.506 | -7.391 | 17.270 | 24.661 | --- |
| Proventi e oneri finanziari | 2 | 2 | 2 | 0 | --- |
| Rettifiche di valore di attività finanziarie | 0 | 0 | 0 | 0 | --- |
| Proventi e oneri straordinari | 0 | 0 | 0 | 0 | --- |
| Imposte di esercizio | -17 | -21 | -22 | -1 | 4,76% |
| **Risultato d'esercizio** | **17.492** | **-7.410** | **17.250** | **24.660** | **---** |
| **Risultato patrimoniale netto alla fine dell'esercizio** ***(Fondo di accantonamento dei risultati di esercizio)*** | **79.256** | **71.845** | **89.095** | **17.250** | **24,01%** |

Con riguardo ai singoli valori di bilancio della gestione in esame, il Collegio ritiene di evidenziare i seguenti aspetti.

Gestione n. 48

## GESTIONE ECONOMICA

### Valore della produzione

- *Proventi e corrispettivi per la produzione delle prestazioni e/o servizi*
  Tale voce, iscritta in bilancio per 17.376 migliaia di euro, è costituita dalle Aliquote contributive a carico dei datori di lavoro e/o degli iscritti, riferibili al contributo ordinario dello 0,50% della retribuzione mensile imponibile ai fini previdenziali dei lavoratori dipendenti (esclusi i dirigenti) di cui due terzi a carico del datore di lavoro ed un terzo a carico del lavoratore.

### Costo della produzione

- *Costi per l'acquisto di materie prime, sussidiarie, consumo e merci*
  Nell'ambito di tale posta si evidenziano le Spese per prestazioni per 2.201 migliaia di euro (-12.992 migliaia di euro rispetto al 2020), riferite esclusivamente agli assegni ordinari.

- *Oneri diversi di gestione*
  Tale posta, iscritta in bilancio per 633 migliaia di euro (-7.342 migliaia di euro rispetto al 2020), viene interessata dalle Spese di amministrazione[1] per 467 migliaia di euro, dai Trasferimenti passivi per 34 migliaia di euro e dai Valori di copertura di periodi assicurativi per 29 migliaia di euro (-7.344 migliaia di euro rispetto al 2020).

### Proventi ed oneri finanziari

- *Altri proventi finanziari*
  Iscritti in bilancio per 2 migliaia di euro, concernono quasi esclusivamente i Redditi degli investimenti patrimoniali.

## SITUAZIONE PATRIMONIALE

Lo stato patrimoniale alla fine del 2021 evidenzia attività per 89.192 migliaia di euro e passività per 97 migliaia di euro, con una consistenza patrimoniale netta pari a 89.095 migliaia di euro, che, come dettato dalla nuova normativa, rappresenta la consistenza al 31/12/2021 del Fondo di riserva dei risultati di esercizio dei Fondi di solidarietà *ex* art. 26 del D.lgs. n. 148/2015.
Si evidenziano le seguenti componenti.

### Attivo

- *Immobilizzazioni*
  Tale posta riguarda la Quota di partecipazione all'acquisizione di immobili strumentali adibiti ad uffici per 7 migliaia di euro e la Quota di partecipazione agli investimenti patrimoniali unitari per 22.298 migliaia di euro.

1 - Le spese di amministrazione sostenute dall'Istituto vengono successivamente ripartite tra le gestioni ai sensi dell'art. 57 del Regolamento di contabilità.

Gestione n. 48

- *Attivo Circolante*
  Si rileva un ammontare complessivamente pari a 64.948 migliaia di euro (+15.544 migliaia di euro rispetto al 2020), riferibile principalmente ai Rapporti di c/c tra le gestioni e la gestione per la produzione dei servizi per 64.898 migliaia di euro (+15.495 migliaia di euro rispetto all'anno precedente).

**Passivo**

- *Fondo per rischi ed oneri*
  Tale voce, pari a complessivi 62 migliaia di euro, riguarda il Fondo di accantonamento degli interessi attivi sul c/c con la gestione per la produzione dei servizi di cui agli articoli da 26 a 40 del decreto legislativo n. 148/2015.

- *Debiti*
  Complessivamente pari a 34 migliaia di euro, concernono esclusivamente i Debiti per trasferimenti passivi allo Stato e ad altri soggetti pubblici.

A conclusione dell'esame del presente Rendiconto, tenuto conto di quanto rappresentato nella seconda parte della Relazione, il Collegio ritiene che lo stesso possa essere approvato.

## INPS – Collegio Sindacale

### 49 Fondo di solidarietà bilaterale del settore marittimo – SOLIMARE - art. 1, del decreto interministeriale 8 giugno 2015, n. 90401

### Relazione al conto consuntivo 2021

L'art. 3 della legge n. 92/2012, nel definire un sistema inteso ad assicurare adeguate forme di sostegno al reddito per i lavoratori dei diversi settori economici, ha previsto che le organizzazioni sindacali e imprenditoriali comparativamente più rappresentative a livello nazionale stipulassero accordi e contratti collettivi, anche intersettoriali, aventi ad oggetto la costituzione di Fondi di solidarietà per il sostegno del reddito per i settori non coperti dalla normativa in materia di integrazione salariale.
È stata, pertanto, prevista l'attivazione di un "*Fondo di solidarietà bilaterale del settore marittimo – SOLIMARE*".
Per effetto delle disposizioni, di cui al citato art. 3 della legge n. 92/2012, con l'adozione del decreto interministeriale n. 90401 dell'8 giugno 2015 (pubblicato in G.U. n. 189 del 17 agosto 2015), la disciplina del Fondo di cui all'art. 59, comma 6, della legge n. 449 del 27 dicembre 1997, è stata adeguata alla normativa di cui alla citata legge n. 92/2012.
Il nuovo Fondo concerne, in particolare, i lavoratori marittimi e il personale amministrativo e di terra delle imprese armatoriali che occupano mediamente più di quindici dipendenti.
Successivamente gli articoli da 26 a 40 del decreto legislativo n. 148/2015 hanno completamente sostituito la normativa citata, determinando l'abrogazione dei commi da 4 a 19 ter e da 42 a 45 dell'art. 3 della legge n. 92/2012.
Il predetto decreto legislativo n. 148/2015 ha, tuttavia, chiarito – per i fondi già costituiti alla data di entrata in vigore del medesimo decreto, i cui regolamenti siano conformi ai dettami dell'art. 26, comma 7, con riferimento in particolare al limite dimensionale – la necessità di un decreto di adeguamento, da adottarsi entro il 31 dicembre 2015, salvo disporre, in caso di mancata adozione del decreto in parola, la confluenza dei datori di lavoro che occupino mediamente più di cinque dipendenti nel nuovo Fondo di integrazione salariale, di cui all'art. 29 del decreto legislativo n. 148/2015.
In esecuzione della predetta disposizione è stato adottato, in data 23 maggio 2016, il decreto ministeriale n. 95933 concernente la "*Modifica del decreto 8 giugno 2015, recante «Fondo di solidarietà bilaterale del settore marittimo - SOLIMARE, ai sensi dell'art. 3 della legge 28 giugno 2012, n. 92. (Decreto n. 90401)»"*, che adegua il decreto originario di costituzione del Fondo al decreto legislativo n. 148 del 14 settembre 2015, estendendone le disposizioni alle società del settore marittimo con più di cinque dipendenti.
Al riguardo occorre segnalare che l'art. 35 del decreto legislativo n. 148/2015 prevede l'obbligo di bilancio in pareggio e l'impossibilità di erogare prestazioni in carenza di disponibilità per i Fondi istituiti ai sensi degli articoli 26, 27 e 28, tra i quali figura anche il Fondo in parola. Per effetto di detta disposizione il risultato di esercizio positivo di cui sopra si traduce integralmente in

Gestione n. 49

un'assegnazione al Fondo di accantonamento dei risultati di esercizio all'uopo predisposto a copertura delle prestazioni che verranno erogate.
Infine, con il Decreto Interministeriale n. 99295 del 17 maggio 2017 (G.U. n. 166 del 18 luglio 2017), è stato rimodulato il limite massimo dell'onere a carico del Fondo di solidarietà bilaterale del settore marittimo - SOLIMARE per l'erogazione della prestazione dell'assegno ordinario in rapporto alla contribuzione ordinaria dovuta dal singolo datore di lavoro.

Da ultimo, a causa dell'emergenza sanitaria da COVID-19, gli interventi legislativi che si sono susseguiti nel corso dell'anno 2020 hanno riconosciuto il diritto alla concessione degli assegni ordinari anche al di fuori del regime ordinario di cui al d.lgs. n. 148/2015. In particolare, per i datori di lavoro che hanno dovuto interrompere o ridurre l'attività produttiva per l'emergenza da COVID-19, la predetta normativa ha previsto il finanziamento – a carico dello Stato - delle prestazioni a sostegno del reddito e della contribuzione correlata che non sarebbero state autorizzate nel regime ordinario ai sensi del citato d.lgs. n. 148/2015.
La copertura degli oneri delle prestazioni a sostegno del reddito rientranti, invece, nel regime ordinario, è assicurata a carico dei Fondi di solidarietà di appartenenza.

Il Rendiconto dell'anno 2021 della gestione in esame è rappresentato come da prospetto seguente.

| Descrizione | Consuntivo 2019 | Consuntivo 2020 | Consuntivo 2021 | Variazioni | |
|---|---|---|---|---|---|
| | | | | assolute | % |
| | in migliaia di euro | | | | |
| **Risultato patrimoniale netto all'inizio dell'esercizio** ***(Fondo di accantonamento dei risultati di esercizio)*** | **14.774** | **18.068** | **15.830** | **-2.237** | **-12,38%** |
| Valore della produzione | 3.498 | 3.306 | 2.663 | -643 | -19,45% |
| Costo della produzione | -199 | -5.538 | -1.299 | 4.239 | -76,54% |
| Differenza | 3.299 | -2.232 | 1.364 | 3.596 | --- |
| Proventi e oneri finanziari | 0 | 0 | 0 | 0 | --- |
| Rettifiche di valore di attività finanziarie | 0 | 0 | 0 | 0 | --- |
| Proventi e oneri straordinari | 0 | 0 | 0 | 0 | --- |
| Imposte di esercizio | -5 | -6 | -8 | -2 | 33,33% |
| **Risultato d'esercizio** | **3.294** | **-2.237** | **1.357** | **3.594** | **---** |
| **Risultato patrimoniale netto alla fine dell'esercizio** ***(Fondo di accantonamento dei risultati di esercizio)*** | **18.068** | **15.830** | **17.188** | **1.357** | **8,57%** |

Con riguardo ai singoli valori di bilancio della gestione in esame, il Collegio ritiene di evidenziare i seguenti aspetti.

Gestione n. 49

## GESTIONE ECONOMICA

### Valore della produzione

- *Proventi e corrispettivi per la produzione delle prestazioni e/o servizi*
  Tale voce è rappresentata dall'importo di 2.663 migliaia di euro (-643 migliaia di euro rispetto al consuntivo 2020), riferibile al contributo ordinario, pari allo 0,30% della retribuzione mensile imponibile ai fini previdenziali dei lavoratori dipendenti (esclusi i dirigenti), di cui due terzi a carico del datore di lavoro e un terzo a carico del lavoratore.

### Costo della produzione

- *Costi per l'acquisto di materie prime, sussidiarie, consumo e merci*
  Nell'ambito di tale posta, si evidenziano le Spese per prestazioni per 676 migliaia di euro, con una diminuzione di 2.195 migliaia di euro rispetto al 2020.

- *Oneri diversi di gestione*
  Si registra un importo pari a 743 migliaia di euro (-1.973 migliaia di euro rispetto al 2020), ascrivibili principalmente alle Spese di amministrazione[1] per 169 migliaia di euro e ai Valori di copertura di periodi assicurativi per 532 migliaia di euro (-2.016 migliaia di euro rispetto all'anno precedente).

## SITUAZIONE PATRIMONIALE

Lo stato patrimoniale alla fine del 2021 evidenzia attività per 17.211 migliaia di euro e passività per 23 migliaia di euro, con una consistenza patrimoniale netta pari a 17.188 migliaia di euro, che, come dettato dalla nuova normativa, rappresenta la consistenza al 31/12/2021 del Fondo di riserva dei risultati di esercizio dei Fondi di solidarietà *ex* art. 26 del D.lgs. n. 148/2015.
Si evidenziano le seguenti componenti.

### Attivo

- *Immobilizzazioni*
  Tale posta riguarda la Quota di partecipazione agli investimenti patrimoniali unitari per 4.336 migliaia di euro e la Quota di partecipazione all'acquisizione di immobili per 2 migliaia di euro.

- *Attivo Circolante*
  Si rileva un ammontare di 12.611 migliaia di euro riferito in gran parte ai Rapporti di c/c tra le gestioni e la gestione per la produzione dei servizi (12.609 migliaia di euro) e rappresenta le disponibilità finanziarie della gestione, con un aumento di 1.604 migliaia di euro rispetto all'inizio dell'anno.

1 - Le spese di amministrazione sostenute dall'Istituto vengono successivamente ripartite tra le gestioni ai sensi dell'art. 57 del Regolamento di contabilità.

Gestione n. 49

**Passivo**

- *Fondo per rischi ed oneri*
  Tale voce, pari a complessivi 18 migliaia di euro, riguarda il Fondo di accantonamento degli interessi attivi sul c/c con la Gestione per la produzione dei servizi, per anticipazioni alle Gestioni deficitarie di cui agli articoli da 26 a 40 del decreto legislativo n. 148/2015.

- *Debiti*
  Complessivamente pari a 5 migliaia di euro, concernono principalmente i Debiti per trasferimenti passivi allo Stato e ad altri soggetti pubblici.

A conclusione dell'esame del presente Rendiconto, tenuto conto di quanto rappresentato nella seconda parte della Relazione, il Collegio ritiene che lo stesso possa essere approvato.

## INPS – Collegio Sindacale

### 50 Fondo di solidarietà bilaterale ormeggiatori e barcaioli dei porti italiani

### Relazione al conto consuntivo 2021

L'art. 3 della legge n. 92/2012, nel definire un sistema inteso ad assicurare adeguate forme di sostegno al reddito per i lavoratori dei diversi settori economici, ha previsto che le organizzazioni sindacali e imprenditoriali comparativamente più rappresentative a livello nazionale stipulassero accordi e contratti collettivi, anche intersettoriali, aventi ad oggetto la costituzione di Fondi di solidarietà per il sostegno del reddito per i settori non coperti dalla normativa in materia di integrazione salariale.

Con l'accordo collettivo stipulato in data 6 marzo 2014 tra A.N.G.O.P.I. e FILT CGIL, FIT CISL, UILTRASPORTI le parti hanno convenuto di costituire il "*Fondo di solidarietà bilaterale degli ormeggiatori e barcaioli dei porti italiani*" ai sensi dell'articolo 3, comma 4, legge 28 giugno 2012, n. 92.
Successivamente è intervenuto il decreto legislativo n. 148 del 14 settembre 2015 che, nel riordinare la normativa degli ammortizzatori sociali, ha abrogato i commi da 4 a 19-ter e da 22 a 45 dell'articolo 3 della legge 28 giugno 2012, n. 92. Inoltre, il comma 5 dell'articolo 46 del decreto legislativo n. 148/2015 ha previsto che "*laddove disposizioni di legge o regolamentari dispongano un rinvio (…) all'articolo 3, commi da 4 a 45, della legge n. 92 del 2012, ovvero ad altre disposizioni abrogate dal presente articolo, tali rinvii si intendono riferiti alle corrispondenti norme del presente decreto*".
Inoltre, il citato decreto legislativo n. 148/2015 ha introdotto, alcune modifiche nell'ambito di applicazione dei Fondi di solidarietà in conseguenza delle quali, a norma dell'art. 26, comma 7, l'istituzione dei Fondi è obbligatoria per tutti i settori che non rientrano nell'ambito di applicazione della cassa integrazione guadagni, in relazione ai datori di lavoro che occupano mediamente più di cinque dipendenti, compresi gli apprendisti. Sono state, inoltre, modificate la platea dei destinatari e le prestazioni erogabili dai Fondi di solidarietà.
A tal fine è stato istituito presso l'INPS con decreto n. 95440 del 18 aprile 2016 del Ministro del lavoro e delle politiche sociali, di concerto con il Ministro dell'Economia e delle Finanze, pubblicato nella Gazzetta Ufficiale n. 138 del 15 giugno 2016, "*il Fondo di solidarietà bilaterale del settore dei Gruppi ormeggiatori e barcaioli dei porti italiani*".
Al riguardo occorre segnalare che l'art. 35 del decreto legislativo n. 148/2015 prevede l'obbligo di bilancio in pareggio e l'impossibilità di erogare prestazioni in carenza di disponibilità per i Fondi istituiti ai sensi degli articoli 26, 27 e 28, tra i quali figura anche il Fondo in parola. Per effetto di detta disposizione il risultato di esercizio positivo di cui sopra si traduce integralmente in un'assegnazione al Fondo di accantonamento dei risultati di esercizio all'uopo predisposto a copertura delle prestazioni che verranno erogate.

Gestione n. 50

Da ultimo, a causa dell'emergenza sanitaria da COVID-19, gli interventi legislativi che si sono susseguiti nel corso dell'anno 2020 hanno riconosciuto il diritto alla concessione degli assegni ordinari anche al di fuori del regime ordinario di cui al d.lgs. n. 148/2015. In particolare, per i datori di lavoro che hanno dovuto interrompere o ridurre l'attività produttiva per l'emergenza da COVID-19, la predetta normativa ha previsto il finanziamento – a carico dello Stato - delle prestazioni a sostegno del reddito e della contribuzione correlata che non sarebbero state autorizzate nel regime ordinario ai sensi del citato d.lgs. n. 148/2015.
La copertura degli oneri delle prestazioni a sostegno del reddito rientranti, invece, nel regime ordinario, è assicurata a carico dei Fondi di solidarietà di appartenenza.

Il Rendiconto dell'anno 2021 della gestione in esame è rappresentato come da prospetto seguente.

| Descrizione | Consuntivo 2019 | Consuntivo 2020 | Consuntivo 2021 | Variazioni | |
|---|---|---|---|---|---|
| | | | | assolute | % |
| | in migliaia di euro | | | | |
| **Risultato patrimoniale netto all'inizio dell'esercizio** ***(Fondo di accantonamento dei risultati di esercizio)*** | **471** | **625** | **439** | **-185** | **-29,60%** |
| Valore della produzione | 187 | 134 | 168 | 34 | 25,37% |
| Costo della produzione | -28 | -319 | -416 | -97 | 30,41% |
| Differenza | 159 | -185 | -248 | -63 | 34,05% |
| Proventi e oneri finanziari | 0 | 0 | 0 | 0 | --- |
| Rettifiche di valore di attività finanziarie | 0 | 0 | 0 | 0 | --- |
| Proventi e oneri straordinari | 0 | 0 | 0 | 0 | --- |
| Imposte di esercizio | -4 | -1 | -1 | 0 | --- |
| **Risultato d'esercizio** | **154** | **-185** | **-250** | **-65** | **35,14%** |
| **Risultato patrimoniale netto alla fine dell'esercizio** ***(Fondo di accantonamento dei risultati di esercizio)*** | **625** | **439** | **190** | **-250** | **-56,95%** |

Con riguardo ai singoli valori di bilancio della gestione in esame, il Collegio ritiene di evidenziare i seguenti aspetti.

## GESTIONE ECONOMICA

### Valore della produzione

- *Proventi e corrispettivi per la produzione delle prestazioni e/o servizi*
  Tale voce è rappresentata dall'importo di 168 migliaia di euro, riferibile al gettito contributivo costituito dai contributi ordinari.

### Costo della produzione

- *Costi per l'acquisto di materie prime, sussidiarie, consumo e merci*
  Nell'ambito di tale posta, si evidenziano le Spese per prestazioni per 147 migliaia di euro (-20 migliaia di euro rispetto al 2020).

Gestione n. 50

- *Oneri diversi di gestione*
  Tale posta, iscritta in bilancio per 269 migliaia di euro, viene principalmente interessata dai Valori di copertura di periodi assicurativi per 244 migliaia di euro e dalle Spese di amministrazione[1] per 21 migliaia di euro.

## SITUAZIONE PATRIMONIALE

Lo stato patrimoniale alla fine del 2021 evidenzia attività per 191 migliaia di euro e passività per 1 migliaio di euro, con una consistenza patrimoniale netta pari a 190 migliaia di euro, che, come dettato dalla nuova normativa, rappresenta la consistenza al 31/12/2021 del Fondo di riserva dei risultati di esercizio dei Fondi di solidarietà *ex* art. 26 del D.lgs. n. 148/2015.
Si evidenziano le seguenti componenti.

**Attivo**

- *Immobilizzazioni*
  Tale posta riguarda principalmente la Quota di partecipazione agli investimenti patrimoniali unitari per 45 migliaia di euro (-81 migliaia di euro rispetto al 2020).

- *Attivo Circolante*
  Si rileva un ammontare complessivamente pari a 130 migliaia di euro relativo ai Rapporti di c/c tra le gestioni e la gestione per la produzione dei servizi (-171 migliaia di euro rispetto al 2020).

**Passivo**

- *Fondo per rischi ed oneri*
  Tale voce pari a 1 migliaia di euro si riferisce al Fondo di accantonamento degli interessi attivi sul c/c con la Gestione per la produzione dei servizi, per anticipazioni alle Gestioni deficitarie di cui agli articoli da 26 a 40 del decreto legislativo n. 148/2015.

A conclusione dell'esame del presente Rendiconto, tenuto conto di quanto rappresentato nella seconda parte della Relazione, il Collegio ritiene che lo stesso possa essere approvato.

1 - Le spese di amministrazione sostenute dall'Istituto vengono successivamente ripartite tra le gestioni ai sensi dell'art. 57 del Regolamento di contabilità

## INPS – Collegio Sindacale

### 51 Fondo territoriale intersettoriale della provincia autonoma di Trento – Fondo di solidarietà del Trentino

**Relazione al conto consuntivo 2021**

Con riferimento in particolare alla normativa disciplinante il Fondo in argomento, occorre evidenziare che l'articolo 40 del d.L.gs. n. 148/2015 ha previsto la possibilità di istituire, con il sostegno delle province, un fondo di solidarietà territoriale intersettoriale delle province autonome di Trento e Bolzano, a cui si applica la disciplina prevista per i Fondi di solidarietà bilaterali di cui agli articoli 26 e 35 del d.l.gs n. 148/2015.

Per effetto di tali disposizioni è stato istituito presso l'Inps con decreto interministeriale n. 96077 del 1° giugno 2016, pubblicato in Gazzetta Ufficiale n. 180 del 3 agosto 2016, il Fondo di solidarietà del Trentino.

Il nuovo Fondo ha lo scopo di assicurare al personale dei datori di lavoro privati, non rientranti nel campo di applicazione della normativa in materia di integrazione salariale o dei fondi di solidarietà bilaterali di cui agli articoli 26 e 27 del d.l.gs n. 148/2015 e che occupano almeno il 75 per cento dei propri dipendenti in unità produttive ubicate nel territorio della provincia di Trento, una serie di interventi a tutela del reddito dei lavoratori nei casi di riduzione o sospensione dell'attività lavorativa nonché nei casi di processi di agevolazione all'esodo.
Il Fondo può anche finanziare programmi formativi di riqualificazione dei lavoratori.
Al riguardo, l'art. 35 del d.lgs. n. 148/2015 prevede l'obbligo di bilancio in pareggio e l'impossibilità di erogare prestazioni in carenza di disponibilità per i Fondi istituiti ai sensi dei commi 26, 27 e 28, tra i quali figura anche il Fondo in parola. Per effetto di detta disposizione il risultato di esercizio positivo di cui sopra si traduce integralmente in un'assegnazione al fondo di accantonamento dei risultati di esercizio all'uopo predisposto a copertura delle prestazioni che verranno erogate.
Occorre segnalare, da ultimo, l'intervento del Decreto interministeriale n. 103593 del 9 agosto 2019 che ha modificato ed integrato la disciplina previgente del Fondo.

Nel corso dell'anno 2020, a causa dell'emergenza sanitaria da COVID-19, gli interventi legislativi che si sono susseguiti, hanno riconosciuto il diritto alla concessione degli assegni ordinari anche al di fuori del regime ordinario di cui al d.lgs. n. 148/2015. In particolare, per i datori di lavoro che hanno dovuto interrompere o ridurre l'attività produttiva per l'emergenza da COVID-19, la legislazione in argomento ha previsto il finanziamento – a carico dello Stato - delle prestazioni a sostegno del reddito e della contribuzione correlata che non sarebbero state autorizzate nel regime ordinario ai sensi del citato d.lgs. n. 148/2015.

Gestione n. 51

La copertura degli oneri delle prestazioni a sostegno del reddito rientranti, invece, nel regime ordinario, è assicurata a carico dei Fondi di solidarietà di appartenenza.
Come rappresentato nella Relazione del Direttore generale, per quanto riguarda invece le prestazioni di cassa integrazione in deroga, in base alle disposizioni di cui al comma 1 dell'articolo 22 del decreto-legge 17 marzo 2020, n. 18, le Regioni e le Province autonome, con riferimento ai datori di lavoro del settore privato, per i quali non trovino applicazione le tutele previste dalle vigenti disposizioni in materia di sospensione o riduzione di orario in costanza di rapporto di lavoro, possono riconoscere, in conseguenza dell'emergenza epidemiologica da COVID-19, trattamenti di cassa integrazione salariale in deroga (CIGD).
Ai sensi del successivo comma 5 del medesimo articolo, le risorse finanziarie relative ai trattamenti in deroga, destinate alle Province autonome di Trento e di Bolzano, sono trasferite ai rispettivi Fondi di solidarietà bilaterali del Trentino e di Bolzano-Alto Adige, che autorizzano le relative prestazioni; la legge di conversione del D.L. n. 18 del 2020 (legge 24 aprile 2020, n. 27), con l'introduzione del comma 5-bis all'articolo 22, ha stabilito che, ai finanziamenti già assegnati ai Fondi bilaterali di Trento e Bolzano, si aggiungano altresì le risorse non utilizzate di cui all'articolo 44, comma 6-bis, del decreto legislativo 14 settembre 2015, n. 148, in alternativa alla loro destinazione ad azioni di politica attiva del lavoro previste dal medesimo articolo.
Da ultimo il comma 5-quater dell'articolo 22 del DL 18/20, introdotto dal DL 34 del 2020 ha, altresì, previsto che le risorse finanziarie dei Fondi di solidarietà bilaterali del Trentino e dell'Alto Adige possano essere utilizzate dalle Province autonome di Trento e di Bolzano, a condizione che alla copertura del relativo fabbisogno finanziario si provveda con fondi provinciali, anche per la finalità di assicurare ai lavoratori una tutela integrativa rispetto a prestazioni connesse a trattamenti di integrazione salariale ordinaria, straordinaria e in deroga previste dalla normativa vigente.

Il Rendiconto dell'anno 2021 della gestione in esame è rappresentato come da prospetto seguente.

| Descrizione | Consuntivo 2019 | Consuntivo 2020 | Consuntivo 2021 | Variazioni | |
|---|---|---|---|---|---|
| | | | | assolute | % |
| | in migliaia di euro | | | | |
| **Risultato patrimoniale netto all'inizio dell'esercizio** ***(Fondo di accantonamento dei risultati di esercizio)*** | **13.308** | **17.954** | **24.658** | **6.704** | **37,34%** |
| Valore della produzione | 4.974 | 22.744 | 10.720 | -12.024 | -52,87% |
| Costo della produzione | -321 | -16.030 | -10.745 | 5.285 | -32,97% |
| Differenza | 4.653 | 6.714 | -25 | -6.739 | --- |
| Proventi e oneri finanziari | 0 | 1 | 1 | 0 | --- |
| Rettifiche di valore di attività finanziarie | 0 | 0 | 0 | 0 | --- |
| Proventi e oneri straordinari | 0 | 0 | 0 | 0 | --- |
| Imposte di esercizio | -7 | -11 | -10 | 1 | -9,09% |
| **Risultato d'esercizio** | **4.646** | **6.704** | **-34** | **-6.738** | **---** |
| **Risultato patrimoniale netto alla fine dell'esercizio** ***(Fondo di accantonamento dei risultati di esercizio)*** | **17.954** | **24.658** | **24.624** | **-34** | **-0,14%** |

Gestione n. 51

Con riguardo ai singoli valori di bilancio della gestione in esame, il Collegio ritiene di evidenziare i seguenti aspetti.

## GESTIONE ECONOMICA

**Valore della produzione**

- *Proventi e corrispettivi per la produzione delle prestazioni e/o servizi*
  Tale voce è rappresentata dall'importo di 4.905 migliaia di euro, con un aumento di 310 migliaia di euro rispetto all'anno precedente, riferibile al contributo ordinario dello 0,45% della retribuzione mensile imponibile ai fini previdenziali dei lavoratori dipendenti (esclusi i dirigenti), di cui due terzi a carico del datore di lavoro e un terzo a carico del lavoratore.

- *Altri ricavi e proventi*
  Tale posta è costituita dai Trasferimenti da parte dello Stato per 5.815 migliaia di euro (-12.335 migliaia di euro rispetto al 2020), a copertura degli oneri – emergenza COVID 19, relativi ai trattamenti di integrazione salariale in deroga ai sensi dell'art. 22, comma 5, del DL 17 marzo 2020, n. 18.

**Costo della produzione**

- *Costi per l'acquisto di materie prime, sussidiarie, consumo e merci*
  Nell'ambito di tale posta, si evidenziano le Spese per prestazioni per 6.242 migliaia di euro, con una diminuzione di 4.176 migliaia di euro rispetto al 2020.

- *Oneri diversi di gestione*
  Tale posta viene principalmente interessata dai Valori di copertura di periodi assicurativi per 5.091 migliaia di euro (-588 migliaia di euro rispetto al 2020) e dalle Spese di amministrazione[1] per 198 migliaia di euro (-43 migliaia di euro rispetto al dato del 2020).

**Proventi ed oneri finanziari**

- *Altri proventi finanziari*
  Tali poste sono iscritte in bilancio per 1 migliaio di euro, ed interessano quasi esclusivamente i Redditi degli investimenti patrimoniali.

## SITUAZIONE PATRIMONIALE

Lo stato patrimoniale alla fine del 2021 evidenzia attività per 24.636 migliaia di euro e passività per 12 migliaia di euro, con una consistenza patrimoniale netta pari a 24.624 migliaia di euro, che, come dettato dalla nuova normativa,

1 - Le spese di amministrazione sostenute dall'Istituto vengono successivamente ripartite tra le gestioni ai sensi dell'art. 57 del Regolamento di contabilità

Gestione n. 51

rappresenta la consistenza al 31/12/2021 del Fondo di riserva dei risultati di esercizio dei Fondi di solidarietà *ex* art. 26 del D.lgs. n. 148/2015.
Si evidenziano le seguenti componenti.

**Attivo**

- *Immobilizzazioni*
  Tale posta, iscritta in bilancio per 57 migliaia di euro (-22 migliaia di euro rispetto al 2020), riguarda quasi esclusivamente (54 migliaia di euro) la Quota di partecipazione agli investimenti patrimoniali unitari.

- *Attivo Circolante*
  Si rileva un ammontare complessivamente pari a 24.018 migliaia di euro relativo ai Rapporti di c/c tra le gestioni e la gestione per la produzione dei servizi.

**Passivo**

- *Fondo per rischi ed oneri*
  Tale voce, pari a 4 migliaia di euro, si riferisce al Fondo di accantonamento degli interessi attivi sul c/c con la Gestione per la produzione dei servizi, per anticipazioni alle Gestioni deficitarie di cui agli articoli da 26 a 40 del decreto legislativo n. 148/2015.

A conclusione dell'esame del presente Rendiconto, tenuto conto di quanto rappresentato nella seconda parte della Relazione, il Collegio ritiene che lo stesso possa essere approvato.

## INPS – Collegio Sindacale

### 52 Fondo di solidarietà bilaterale della provincia autonoma di Bolzano - Alto Adige

**Relazione al conto consuntivo 2021**

Con riferimento in particolare alla normativa disciplinante il Fondo in argomento, occorre evidenziare che l'articolo 40 del decreto legislativo n. 148/2015 ha previsto la possibilità di istituire, con il sostegno delle province, un fondo di solidarietà territoriale intersettoriale delle province autonome di Trento e Bolzano, a cui si applica la disciplina prevista per i Fondi di solidarietà bilaterali di cui agli articoli 26 e 35 del decreto legislativo n. 148/2015.

Per effetto di tali disposizioni e dopo gli accordi collettivi provinciali stipulati in data 15 dicembre 2015 e 27 aprile 2016, è stato istituito presso l'Inps con decreto interministeriale n. 98187 del 20 dicembre 2016, pubblicato in Gazzetta Ufficiale n. 54 del 6 marzo 2017, il Fondo di solidarietà bilaterale di Bolzano - Alto Adige.

Il nuovo Fondo ha lo scopo di assicurare al personale dei datori di lavoro privati, non rientranti nel campo di applicazione della normativa in materia di integrazione salariale o dei fondi di solidarietà bilaterali di cui agli articoli 26 e 27 del decreto legislativo n. 148/2015 e che occupano almeno il 75 per cento dei propri dipendenti in unità produttive ubicate nel territorio della provincia di Bolzano - Alto Adige, una serie di interventi a tutela del reddito dei lavoratori nei casi di riduzione o sospensione dell'attività lavorativa per le cause previste dalla normativa in materia di integrazione salariale ordinaria e straordinaria.
Al riguardo occorre segnalare che l'art. 35 del decreto legislativo n. 148/2015 prevede l'obbligo di bilancio in pareggio e l'impossibilità di erogare prestazioni in carenza di disponibilità per i Fondi istituiti ai sensi dei commi 26, 27 e 28, tra i quali figura anche il Fondo in parola. Per effetto di detta disposizione il risultato di esercizio positivo di cui sopra si traduce integralmente in un'assegnazione al Fondo di accantonamento dei risultati di esercizio all'uopo predisposto a copertura delle prestazioni che verranno erogate.

Nel corso dell'anno 2020, a causa dell'emergenza sanitaria da COVID-19, gli interventi legislativi che si sono susseguiti, hanno riconosciuto il diritto alla concessione degli assegni ordinari anche al di fuori del regime ordinario di cui al d.lgs. n. 148/2015. In particolare, per i datori di lavoro che hanno dovuto interrompere o ridurre l'attività produttiva per l'emergenza da COVID-19, la legislazione in argomento ha previsto il finanziamento – a carico dello Stato - delle prestazioni a sostegno del reddito e della contribuzione correlata che non sarebbero state autorizzate nel regime ordinario ai sensi del citato d.lgs. n. 148/2015.

La copertura degli oneri delle prestazioni a sostegno del reddito rientranti, invece, nel regime ordinario, è assicurata a carico dei Fondi di solidarietà di

Gestione n. 52

appartenenza.
Come rappresentato nella Relazione del Direttore generale, per quanto riguarda invece le prestazioni di cassa integrazione in deroga, in base alle disposizioni di cui al comma 1 dell'articolo 22 del decreto-legge 17 marzo 2020, n. 18, le Regioni e le Province autonome, con riferimento ai datori di lavoro del settore privato, per i quali non trovino applicazione le tutele previste dalle vigenti disposizioni in materia di sospensione o riduzione di orario in costanza di rapporto di lavoro, possono riconoscere, in conseguenza dell'emergenza epidemiologica da COVID-19, trattamenti di cassa integrazione salariale in deroga (CIGD).
Ai sensi del successivo comma 5 del medesimo articolo, le risorse finanziarie relative ai trattamenti in deroga, destinate alle Province autonome di Trento e di Bolzano, sono trasferite ai rispettivi Fondi di solidarietà bilaterali del Trentino e di Bolzano-Alto Adige, che autorizzano le relative prestazioni; la legge di conversione del D.L. n. 18 del 2020 (legge 24 aprile 2020, n. 27), con l'introduzione del comma 5-bis all'articolo 22, ha stabilito che, ai finanziamenti già assegnati ai Fondi bilaterali di Trento e Bolzano, si aggiungano altresì le risorse non utilizzate di cui all'articolo 44, comma 6-bis, del decreto legislativo 14 settembre 2015, n. 148, in alternativa alla loro destinazione ad azioni di politica attiva del lavoro previste dal medesimo articolo.
Da ultimo il comma 5-quater dell'articolo 22 del DL 18/20, introdotto dal DL 34 del 2020 ha, altresì, previsto che le risorse finanziarie dei Fondi di solidarietà bilaterali del Trentino e dell'Alto Adige possano essere utilizzate dalle Province autonome di Trento e di Bolzano, a condizione che alla copertura del relativo fabbisogno finanziario si provveda con fondi provinciali, anche per la finalità di assicurare ai lavoratori una tutela integrativa rispetto a prestazioni connesse a trattamenti di integrazione salariale ordinaria, straordinaria e in deroga previste dalla normativa vigente.

Il Rendiconto dell'anno 2021 della gestione in esame è rappresentato come da prospetto seguente.

| Descrizione | Consuntivo 2019 | Consuntivo 2020 | Consuntivo 2021 | Variazioni | |
|---|---|---|---|---|---|
| | | | | assolute | % |
| | in migliaia di euro | | | | |
| **Risultato patrimoniale netto all'inizio dell'esercizio** ***(Fondo di accantonamento dei risultati di esercizio)*** | **9.520** | **15.676** | **31.041** | **15.365** | **98,02%** |
| Valore della produzione | 6.184 | 69.458 | 24.963 | -44.495 | -64,06% |
| Costo della produzione | -27 | -54.082 | -28.002 | 26.080 | -48,22% |
| Differenza | 6.157 | 15.376 | -3.039 | -18.415 | --- |
| Proventi e oneri finanziari | 0 | 1 | 1 | 0 | --- |
| Rettifiche di valore di attività finanziarie | 0 | 0 | 0 | 0 | --- |
| Proventi e oneri straordinari | 0 | 0 | 0 | 0 | --- |
| Imposte di esercizio | -1 | -11 | -11 | 0 | --- |
| **Risultato d'esercizio** | **6.156** | **15.365** | **-3.049** | **-18.414** | **---** |
| **Risultato patrimoniale netto alla fine dell'esercizio** ***(Fondo di accantonamento dei risultati di esercizio)*** | **15.676** | **31.041** | **27.991** | **-3.049** | **-9,82%** |

Con riguardo ai singoli valori di bilancio della gestione in esame, il Collegio ritiene di evidenziare i seguenti aspetti.

Gestione n. 52

## GESTIONE ECONOMICA

### Valore della produzione

- *Proventi e corrispettivi per la produzione delle prestazioni e/o servizi*
  Tale voce è rappresentata dall'importo di 6.498 migliaia di euro, riferibile al gettito contributivo relativo ai contributi ordinari.

- *Altri ricavi e proventi*
  Tale posta, iscritta in bilancio per 18.466 migliaia di euro, è rappresentata esclusivamente dai Trasferimenti da parte dello Stato a copertura degli oneri-emergenza COVID 19, relativi ai trattamenti d'integrazione salariale in deroga (-25.741 migliaia di euro rispetto al 2020).

### Costo della produzione

- *Costi per l'acquisto di materie prime, sussidiarie, consumo e merci.*
  Tale posta è principalmente costituita dalle Spese per prestazioni, complessivamente pari a 16.733 migliaia di euro (-17.469 migliaia di euro rispetto al 2020) riferibili all'erogazione di prestazioni di cassa integrazione in deroga e di assegni ordinari corrisposti per riduzioni e/o sospensioni dell'orario di lavoro.

- *Oneri diversi di gestione*
  Tale posta, iscritta in bilancio per un importo pari a 11.276 migliaia di euro, è costituita principalmente dai Valori di copertura di periodi assicurativi pari a 10.981 migliaia di euro (-8.600 migliaia di euro rispetto al 2020), dalle Spese di amministrazione[1] per 232 migliaia di euro (-15 migliaia di euro rispetto al 2020) e dai Trasferimenti passivi per 13 migliaia di euro.

## SITUAZIONE PATRIMONIALE

Lo stato patrimoniale alla fine del 2021 evidenzia attività per 28.007 migliaia di euro e passività per 16 migliaia di euro, con una consistenza patrimoniale netta pari a 27.991 migliaia di euro, che, come dettato dalla nuova normativa, rappresenta la consistenza al 31/12/2021 del Fondo di riserva dei risultati di esercizio dei Fondi di solidarietà *ex* art. 26 del D.lgs. n. 148/2015.
Si evidenziano le seguenti componenti.

### Attivo

- *Immobilizzazioni*
  Tale posta, iscritta in bilancio per 68 migliaia di euro, riguarda principalmente la Quota di partecipazione agli investimenti patrimoniali unitari per 65 migliaia di euro.

1 - Le spese di amministrazione sostenute dall'Istituto vengono successivamente ripartite tra le gestioni ai sensi dell'art. 57 del Regolamento di contabilità

Gestione n. 52

- *Attivo Circolante*
  Si rileva un ammontare complessivamente pari a 27.415 migliaia di euro riferibile esclusivamente ai Rapporti di c/c tra le gestioni e la gestione per la produzione dei servizi (-3.055 migliaia di euro rispetto al 2020).

**Passivo**

- *Fondo per rischi ed oneri*
  Tale voce pari a 2 migliaia di euro si riferisce al Fondo di accantonamento degli interessi attivi sul c/c con la Gestione per la produzione dei servizi, per anticipazioni alle Gestioni deficitarie di cui agli articoli da 26 a 40 del decreto legislativo n. 148/2015.

A conclusione dell'esame del presente Rendiconto, tenuto conto di quanto rappresentato nella seconda parte della Relazione, il Collegio ritiene che lo stesso possa essere approvato.

## INPS - Collegio Sindacale

### 53 Fondo bilaterale di solidarietà per il sostegno del reddito del personale del settore dei servizi ambientali

### Relazione al conto consuntivo 2021

L'articolo 26 del decreto legislativo 14 settembre 2015, n. 148, allo scopo di assicurare ai lavoratori una tutela in costanza di rapporto di lavoro nei casi di riduzione o sospensione dell'attività lavorativa, per le causali previste dalle disposizioni in materia di integrazione salariale, ha stabilito che le organizzazioni sindacali e imprenditoriali comparativamente più rappresentative a livello nazionale stipulino accordi e contratti collettivi, anche intersettoriali, aventi ad oggetto la costituzione di fondi di solidarietà bilaterali per i settori che non rientrano nell'ambito di applicazione della normativa in materia di integrazione salariale di cui al Titolo I del medesimo decreto legislativo.

Pertanto, ai sensi dell'art. 26 del D.lgs. n. 148/2015, con l'accordo sindacale nazionale stipulato in data 18 luglio 2018 tra Utilitalia, Cisambiente, Legacoop, Fise Assoambiente e FP CGIL, FIT CISL, Uiltrasporti UIL, Fiadel, è stato convenuto di costituire il Fondo bilaterale di solidarietà per il sostegno del reddito del personale del settore dei servizi ambientali.

Tale accordo è stato recepito con il decreto interministeriale n. 103594 del 9 agosto 2019 (Gazzetta Ufficiale n. 240 del 12 ottobre 2019), che ha istituito presso l'INPS il suddetto Fondo di solidarietà.

Il Fondo ha lo scopo di fornire al personale dei datori di lavoro del settore dei servizi ambientali – che occupano mediamente più di cinque dipendenti, ivi compresi gli apprendisti con contratto di apprendistato professionalizzante ad esclusione dei dirigenti – interventi a tutela del reddito, nei casi di riduzione o sospensione dell'attività lavorativa per le causali previste in materia di integrazioni salariali ordinarie e/o straordinarie, nonché in presenza di processi di agevolazione all'esodo. Il Fondo può, altresì, erogare prestazioni integrative ai lavoratori cessati dal rapporto di lavoro in presenza di problematiche occupazionali e finanziare programmi formativi di riconversione o riqualificazione professionale.

Il Rendiconto dell'anno 2021 della gestione in esame è rappresentato come da prospetto seguente.

Gestione n. 53

| Descrizione | Consuntivo 2020 | Consuntivo 2021 | Variazioni | |
|---|---|---|---|---|
| | | | assolute | % |
| | in migliaia di euro | | | |
| **Risultato patrimoniale netto all'inizio dell'esercizio** ***(Fondo di accantonamento dei risultati di esercizio)*** | **0** | **0** | **0** | **---** |
| Valore della produzione | | 27.088 | 27.088 | --- |
| Costo della produzione | | -567 | -567 | --- |
| Differenza | 0 | 26.521 | 26.521 | --- |
| Proventi e oneri finanziari | | 1 | 1 | --- |
| Rettifiche di valore di attività finanziarie | | 0 | 0 | --- |
| Proventi e oneri straordinari | | 0 | 0 | --- |
| Imposte di esercizio | | -20 | -20 | --- |
| **Risultato d'esercizio** | **0** | **26.501** | **26.501** | **---** |
| **Risultato patrimoniale netto alla fine dell'esercizio** ***(Fondo di accantonamento dei risultati di esercizio)*** | **0** | **26.501** | **26.501** | **---** |

Con riguardo ai singoli valori di bilancio della gestione, il Collegio ritiene di evidenziare i seguenti aspetti.

## GESTIONE ECONOMICA

### Valore della produzione

- *Proventi e corrispettivi per la produzione delle prestazioni e/o servizi*
  Tale voce è rappresentata dalle Aliquote contributive a carico dei datori di lavoro e/o degli iscritti per 27.088 migliaia di euro, comprensive anche dei ratei attivi finali.
  Il gettito contributivo è relativo al contributo ordinario dello 0,65% per i datori di lavoro che occupano mediamente più di quindici dipendenti e dello 0,45% per quelli che occupano mediamente più di cinque e sino a quindici dipendenti. Il contributo, calcolato sulla retribuzione imponibile ai fini previdenziali di tutti i dipendenti – esclusi i dirigenti – è posto per due terzi a carico del datore di lavoro e per un terzo a carico dei lavoratori.

### Costo della produzione

- *Oneri diversi di gestione*
  Tale posta, iscritta in bilancio per 567 migliaia di euro, viene interessata:
  - dalle Spese di amministrazione[1] per 427 migliaia di euro;
  - Dagli Oneri per il trasferimento allo Stato delle economie derivanti dalla riduzione degli stanziamenti relativi a spese di amministrazione per 94 migliaia di euro;
  - dai Trasferimenti passivi per 46 migliaia di euro, relativi alle contribuzioni da devolvere agli Istituti di patronato.

1 - Le spese di amministrazione sostenute dall'Istituto vengono successivamente ripartite tra le gestioni ai sensi dell'art. 57 del Regolamento di contabilità

Gestione n. 53

## SITUAZIONE PATRIMONIALE

Lo stato patrimoniale alla fine del 2021 evidenzia attività per 26.547 migliaia di euro, passività per 46 migliaia di euro ed una consistenza patrimoniale netta pari a 26.501 migliaia di euro, che, come detto in premessa, viene accantonata in un Fondo a copertura delle prestazioni che verranno erogate, ai sensi dell'art.26 del D.lgs. n.148/2015.
Si evidenziano le seguenti componenti.

**Attivo**

- *Immobilizzazioni*
  Tale posta, iscritta in bilancio per 6.373 migliaia di euro, riguarda quasi esclusivamente la Quota di partecipazione agli investimenti patrimoniali unitari per 6.367 migliaia di euro.

- *Attivo Circolante*
  Si rileva un ammontare pari a 18.488 migliaia di euro riferibile esclusivamente ai Rapporti di c/c tra le gestioni e la gestione per la produzione dei servizi.

- *Ratei e risconti*
  Iscritti in bilancio per 1.686 migliaia di euro, si riferiscono alla quota dei contributi di competenza dell'anno 2021 che verranno riscossi nell'anno 2022.

**Passivo**

- *Debiti*
  La voce, pari a 46 migliaia di euro, si riferisce esclusivamente ai Debiti per trasferimenti passivi allo Stato e ad altri soggetti pubblici.

A conclusione dell'esame del presente Rendiconto, tenuto conto di quanto rappresentato nella seconda parte della Relazione, il Collegio ritiene che lo stesso possa essere approvato.

## INPS - Collegio Sindacale

### 54 Fondo bilaterale di solidarietà per le attività professionali

### Relazione al bilancio preventivo 2022

L'articolo 26 del decreto legislativo 14 settembre 2015, n. 148, allo scopo di assicurare ai lavoratori una tutela in costanza di rapporto di lavoro nei casi di riduzione o sospensione dell'attività lavorativa, per le causali previste dalle disposizioni in materia di integrazione salariale, ha stabilito che le organizzazioni sindacali e imprenditoriali comparativamente più rappresentative a livello nazionale stipulino accordi e contratti collettivi, anche intersettoriali, aventi ad oggetto la costituzione di fondi di solidarietà bilaterali per i settori che non rientrano nell'ambito di applicazione della normativa in materia di integrazione salariale di cui al Titolo I del medesimo decreto legislativo.

Pertanto, ai sensi dell'art. 26 del D.lgs. n. 148/2015, con l'accordo sindacale nazionale stipulato in data 3 ottobre 2017 tra Confprofessioni, e le Organizzazioni sindacali Filcams Cgil, Fisascat Cisl e Uiltucs, è stato convenuto di costituire il "Fondo di solidarietà bilaterale di solidarietà per il settore delle attività professionali".

Tale accordo è stato recepito con il decreto interministeriale n. 104125 del 27 dicembre 2019 (G. U. Serie Generale n. 53 del 2 marzo 2020), del Ministro del Lavoro e delle politiche sociali, di concerto con il Ministro dell'Economia e delle finanze, che ha istituito presso l'INPS il suddetto Fondo di solidarietà.

Al riguardo, si rappresenta che l'accordo costitutivo del Fondo è stato stipulato in relazione a un settore già rientrante nell'ambito di applicazione del FIS. Pertanto, i datori di lavoro del relativo settore dalla data di decorrenza del nuovo Fondo di solidarietà delle attività professionali – ai fini dell'obbligo contributivo – rientrano nel novero dei soggetti tutelati dallo stesso e non sono più destinatari della disciplina del FIS (*cfr*. l'art. 11, comma 2, del D.I.n. 104125/2019).

Si segnala, inoltre, che ai sensi dell'art. 35 del d. lgs 148/2015, il risultato di esercizio positivo si traduce integralmente in un'assegnazione al Fondo di riserva dei risultati di esercizio all'uopo predisposto a copertura delle prestazioni che verranno erogate.

Il Fondo di solidarietà in argomento ha lo scopo di fornire ai dipendenti dei datori di lavoro del settore delle attività professionali – che occupano mediamente più di tre dipendenti – una tutela a sostegno del reddito, in costanza di rapporto di lavoro, nei casi di riduzione o sospensione dell'attività lavorativa per le causali previste in materia di integrazioni salariali ordinarie e/o straordinarie di cui, rispettivamente, agli articoli 11 e 21 del D.Lgs. n. 148/2015.

In particolare, sono beneficiari dei predetti interventi garantiti dal Fondo i dipendenti dei datori di lavoro del suddetto settore delle attività professionali, ivi

Gestione n. 54

compresi gli apprendisti con contratto di apprendistato professionalizzante e con l'esclusione dei dirigenti.

Il Rendiconto per l'anno 2021 della gestione in esame presenta una situazione riepilogata nel prospetto che segue.

| Descrizione | Consuntivo 2020 | Consuntivo 2021 | Variazioni | |
|---|---|---|---|---|
| | | | assolute | % |
| | in migliaia di euro | | | |
| **Risultato patrimoniale netto all'inizio dell'esercizio** ***(Fondo di accantonamento dei risultati di esercizio)*** | **0** | **0** | **0** | **---** |
| Valore della produzione | | 40.853 | 40.853 | --- |
| Costo della produzione | | -105 | -105 | --- |
| Differenza | 0 | 40.748 | 40.748 | --- |
| Proventi e oneri finanziari | | 0 | 0 | --- |
| Rettifiche di valore di attività finanziarie | | 0 | 0 | --- |
| Proventi e oneri straordinari | | 0 | 0 | --- |
| Imposte di esercizio | | -1 | -1 | --- |
| **Risultato d'esercizio** | **0** | **40.747** | **40.747** | **---** |
| **Risultato patrimoniale netto alla fine dell'esercizio** ***(Fondo di accantonamento dei risultati di esercizio)*** | **0** | **40.747** | **40.747** | **---** |

Con riguardo ai singoli valori di bilancio della gestione, il Collegio ritiene di evidenziare i seguenti aspetti.

## GESTIONE ECONOMICA

### Valore della produzione

- *Proventi e corrispettivi per la produzione delle prestazioni e/o servizi*
  Tale voce è rappresentata dalle Aliquote contributive a carico dei datori di lavoro e/o degli iscritti per 40.853 migliaia di euro, comprensivi anche dei ratei attivi finali.
  Il gettito contributivo è relativo al contributo ordinario dello 0,65% per i datori di lavoro che occupano mediamente più di quindici dipendenti e dello 0,45% per quelli che occupano mediamente più di cinque e sino a quindici dipendenti. Il contributo, calcolato sulla retribuzione imponibile ai fini previdenziali di tutti i dipendenti – esclusi i dirigenti – è posto per due terzi a carico del datore di lavoro e per un terzo a carico dei lavoratori.

### Costo della produzione

- *Oneri diversi di gestione*
  Tale posta, iscritta in bilancio per 105 migliaia di euro, viene interessata:
  - dagli Oneri per il trasferimento allo Stato per 6 migliaia di euro;
  - dai Trasferimenti passivi per 71 migliaia di euro, relativi alle contribuzioni da devolvere agli Istituti di patronato;
  - dalle Spese di amministrazione[1] per 28 migliaia di euro.

1 - Le spese di amministrazione sostenute dall'Istituto vengono successivamente ripartite tra le gestioni ai sensi dell'art. 57 del Regolamento di contabilità

Gestione n. 54

## SITUAZIONE PATRIMONIALE

Lo stato patrimoniale alla fine del 2021 evidenzia attività per 40.818 migliaia di euro, passività per 71 migliaia di euro ed una consistenza patrimoniale netta pari a 40.747 migliaia di euro, che, come detto in premessa, viene accantonata in un Fondo a copertura delle prestazioni che verranno erogate.

**Attivo**

- *Immobilizzazioni*
  Tale posta, iscritta in bilancio per 9.659 migliaia di euro, riguarda quasi esclusivamente la Quota di partecipazione agli investimenti patrimoniali unitari.

- *Attivo Circolante*
  Si rileva un ammontare pari a 28.241 migliaia di euro riferibile esclusivamente ai Rapporti di c/c tra le gestioni e la gestione per la produzione dei servizi.

- *Ratei e risconti*
  Iscritti in bilancio per 2.918 migliaia di euro, si riferiscono alla quota dei contributi di competenza dell'anno 2021 che verranno riscossi nell'anno 2022.

**Passivo**

- *Debiti*
  La voce, pari a 71 migliaia di euro, si riferisce esclusivamente ai Debiti per trasferimenti passivi allo Stato e ad altri soggetti pubblici.

A conclusione dell'esame del presente Rendiconto, tenuto conto di quanto rappresentato nella seconda parte della Relazione, il Collegio ritiene che lo stesso possa essere approvato.

Nel confermare le osservazioni, le considerazioni e le raccomandazioni richiamate nella presente Relazione e fatti salvi gli ulteriori riscontri che saranno eventualmente effettuati nell'ambito dell'attività di verifica circa la regolarità amministrativa sugli atti adottati dall'Ente nel corso dell'anno 2021, il Collegio **non ravvisa elementi ostativi all'ulteriore corso per l'approvazione del Rendiconto generale dell'INPS anno 2021**.

**IL COLLEGIO DEI SINDACI**

Concetta Ferrari

Giacinta Martellucci

Roberto Alessandrini

Danilo Giovanni Festa

Saverio Romano

Mauro Zappia

INPS

Istituto Nazionale Previdenza Sociale

CONSIGLIO DI AMINISTRAZIONE

# Rendiconto generale Anno 2021

## *Relazione sulla gestione*

***Presentazione della relazione*** ____ ***4***

***PREMESSA*** ____ ***5***

INPS: la realizzazione degli obiettivi derivanti dal PNRR ____ 9

***PARTE PRIMA***

***Il quadro macroeconomico*** ____ ***13***

***Il quadro di riferimento normativo*** ____ ***19***

***PARTE SECONDA***

***Sintesi dei principali risultati raggiunti*** ____ ***24***

***Obiettivi generali di Ente*** ____ ***24***

***La Produzione*** ____ ***27***

***Produttività, indici di giacenza, deflusso e qualità*** ____ ***28***

***Customer experience*** ____ ***31***

***Risultati finanziari*** ____ ***34***

***Indicatori economici della gestione*** ____ ***36***

***Le dimensioni dei risultati finanziari ed economico-patrimoniali*** ____ ***37***

***Risultati delle gestioni e dei fondi amministrati*** ____ ***42***

***Entrate contributive, trasferimenti dallo Stato e prestazioni istituzionali*** ____ ***47***

***Rate di pensione*** ____ ***50***

***Le spese di funzionamento, i risparmi trasferiti al bilancio dello Stato per riduzione spese di funzionamento e i costi di gestione*** ____ ***52***

***PARTE TERZA***

***L'andamento del numero delle pensioni e degli iscritti*** ____ ***57***

***L'andamento del numero delle pensioni*** ***57***

***L'andamento del numero dei contribuenti*** ***67***

***PARTE QUARTA***

***Gli oneri e le entrate della GIAS*** ***70***

***Gli oneri*** ***70***

***Le entrate*** ***70***

***Reddito di cittadinanza e Pensione di cittadinanza*** ***77***

***Rate di pensione connesse ai pensionamenti anticipati*** ***79***

***PARTE QUINTA***

***Le prestazioni istituzionali della Gestione Prestazioni Temporanee ai lavoratori dipendenti*** ***80***

***PARTE SESTA***

***I fatti di rilievo avvenuti dopo la chiusura dell'esercizio e l'evoluzione prevedibile della gestione.*** ***82***

***L'evoluzione prevedibile della gestione*** ***92***

Le dimensioni dei risultati finanziari ed economico-patrimoniali 92
Le risorse umane 94
L'INPGI – Istituto Nazionale di Previdenza dei Giornalisti Italiani 95
Il Piano Nazionale di Ripresa e Resilienza (PNRR) 95
3-I S.p.A 95

# Presentazione della relazione

La Relazione sulla Gestione, redatta ai sensi dell'art. 44 del regolamento di amministrazione e contabilità e nel rispetto dell'art. 2428 del Codice Civile:

- illustra l'andamento della gestione nel suo complesso;
- evidenzia i costi sostenuti e i risultati conseguiti per ciascun servizio, programma e progetto, in relazione agli obiettivi del programma pluriennale;
- fornisce notizie sui principali avvenimenti accaduti dopo la chiusura dell'esercizio.

Ciò premesso, nella presente Relazione si espone l'andamento della gestione nel suo complesso[1] e si evidenziano i fatti di maggior rilievo accaduti dopo la chiusura dell'esercizio rinviando, per tutte le altre informazioni, alla Nota Integrativa che accompagna il Rendiconto generale 2021 e, per quanto attiene a una più dettagliata evidenziazione dei costi sostenuti e ai risultati conseguiti, alla deliberazione del Consiglio di Amministrazione n. 50 del 13 aprile 2022 avente ad oggetto "*Rapporto trimestrale dell'andamento produttivo e dei profili finanziari di competenza al 31 dicembre 2021*" e alla "Relazione sulla Performance 2021", approvata con deliberazione del Consiglio di Amministrazione n. 90 dell'8 giugno 2022 e validata dall'Organismo indipendente di valutazione in data 9 giugno 2022.

Nelle sezioni dedicate del sito Internet www.inps.it è possibile accedere ai Bilanci, rendiconti e flussi finanziari, ai documenti della Performance, ai Bilanci sociali, al sistema di banche dati (Osservatori) e ai documenti elaborati dall'Istituto al fine di fornire una panoramica sugli obiettivi e i risultati delle molteplici attività dell'Ente o approfondire particolari aspetti sociali e previdenziali del nostro Paese (Rapporti annuali, studi e analisi).

[1] Eventuali discordanze riscontrabili nei dati contenuti nella presente relazione sono dovute ad arrotondamenti al milione.

# PREMESSA

Il 2021 presenta una natura particolare ed eccezionale, seppure in misura inferiore rispetto al 2020, in virtù delle conseguenze economiche della pandemia da Covid19 – che nella seconda parte dell'anno ha di fatto ripreso vigore con la quarta ondata - e delle misure adottate dal Governo nazionale e dall'UE per far fronte alla crisi. In tale contesto i dati di bilancio 2021, pur continuando a essere influenzati dalla crisi pandemica, risultano in miglioramento sia rispetto all'anno 2020, sia rispetto ai dati previsionali per il 2021.

Un anno, il 2021, segnato anche da forti segnali di discontinuità, che si è aperto con l'insediamento di un nuovo Governo nel mese di febbraio e si è chiuso con la prospettiva dell'imminente scadenza del mandato del Presidente della Repubblica, in un contesto macroeconomico che ha visto un rallentamento del ritmo di crescita del PIL già nella seconda metà dell'anno, dopo la notevole ripresa dei primi due trimestri.

L'incremento del PIL pari al 6,6 per cento in termini reali (quarto trimestre 2021 su quarto trimestre 2020), è risultato il più elevato tra quelli delle grandi economie europee - grazie anche alle politiche adottate dal Governo per sostenere famiglie e imprese.

Il 2021 ha visto anche l'importante avvio del processo di digitalizzazione delle infrastrutture tecnologiche della pubblica amministrazione attraverso i progetti del PNRR (Piano Nazionale di Ripresa e Resilienza) e la valorizzazione delle competenze digitali come leve per l'evoluzione dei servizi per il cittadino, che offrono straordinarie opportunità di impiego delle risorse, pari a circa 180 milioni di euro, messe a disposizione dell'INPS. L'Istituto infatti è stato individuato quale soggetto attuatore deputato alla realizzazione tecnico-operativa del subinvestimento 1.6.3-a denominato "*Digitalizzazione dell'Istituto Nazionale della Previdenza Sociale (INPS)"* nell'ambito della Missione 1-Componente 1 – Asse 1.

In coerenza con le trasformazioni socio-economiche che hanno interessato il Paese e con la rilevante mole di provvedimenti normativi inerenti alla gestione della crisi, che ha visto un'ulteriore valorizzazione del ruolo dell'INPS quale attore principale del welfare nazionale, il Consiglio di Indirizzo e Vigilanza dell'Istituto nella "Relazione programmatica per gli anni 2021-2023" (approvata con deliberazione n. 10 del 20 maggio 2020), aveva evidenziato l'esigenza di elaborare un progetto di riordino dell'attuale modello organizzativo dell'Istituto, funzionale ad assicurarne l'adeguatezza in termini di finalità e obiettivi, e sottolineato il ruolo del sistema informatico Inps e della comunicazione istituzionale, entrambi sempre più bisognosi di implementazione e di una

razionalizzazione e integrazione sistematica dei molteplici canali di comunicazione.

Con deliberazione del Consiglio di Amministrazione n. 102 del 14 luglio 2021 avente ad oggetto "*Modifiche all'Ordinamento delle funzioni centrali e territoriali dell'Inps, adottato con determinazione dell'Organo munito dei poteri del Consiglio di Amministrazione n. 119 del 25 ottobre 2019*", si è proceduto al necessario adeguamento degli assetti interni.

Il primo intervento di modifica ha riguardato l'istituzione di due Uffici centrali di II fascia denominati:

- Ufficio Comunicazione Esterna, struttura deputata alla comunicazione esterna e istituzionale la cui istituzione ha comportato la modifica delle competenze della Direzione centrale Organizzazione e comunicazione, con il compito di gestire il delicato rapporto con la platea di destinatari delle prestazioni e dei servizi dell'Istituto oltre che di veicolare argomenti di interesse generale - quale attività rivolta ai mezzi di comunicazione di massa - contribuendo in modo rilevante alla diffusione omogenea e coerente delle informazioni e al miglioramento del livello di percezione della qualità dei servizi offerti e delle policy dell'Istituto.

- Ufficio Ispettorato, le cui competenze sono state estrapolate dalla Direzione centrale Risorse umane al fine di assicurare autonomia e indipendenza alla funzione ispettiva.

Un secondo intervento ha interessato la Direzione centrale Formazione e sviluppo risorse umane, stante la necessità di rafforzarne le attività tese a favorire la diffusione delle conoscenze e delle competenze nelle materie previdenziali ed assistenziali, al fine di incrementare costantemente e complessivamente gli standard qualitativi dei servizi resi. In questi termini, sono state attribuite alla Direzione centrale in esame anche l'organizzazione di percorsi di alta formazione e lo sviluppo di sinergie e programmi comuni di formazione professionale anche con Organismi internazionali, unitamente alle competenze in materia di analisi di fattibilità e gestione delle attività finalizzate a favorire l'istituzione *dell'Accademia nazionale del Welfare*, da incardinare nell'ambito della Direzione stessa.

Ulteriori modifiche sono state, inoltre, apportate:

- alla Direzione centrale Antifrode (già Direzione centrale Antifrode, anticorruzione e trasparenza) al fine di rafforzare ulteriormente il contrasto all'illegalità e alle frodi in danno dell'Istituto;

- alla Direzione centrale Audit e monitoraggio contenzioso, nel cui ambito è stata incardinata la funzione di supporto al Responsabile della prevenzione della corruzione e della trasparenza, in una necessaria ottica di integrazione delle strutture che si occupano delle misure di miglioramento della funzionalità dell'amministrazione tra le quali è espressamente annoverata quella deputata all'attività di audit;

- alla Direzione centrale Patrimonio e Investimenti, in seno alla quale sono state accentrate tutte le attività inerenti al processo di valorizzazione del patrimonio dell'Istituto.

Con riferimento alle articolazioni territoriali dell'Istituto, è proseguito nel corso del 2021 il processo di analisi e revisione intrapreso già dal 2018 per riaggregare attività, competenze e risorse in nuove combinazioni, più trasversali rispetto alle classiche linee di prodotto e più aderenti ai bisogni e alle aspettative dei diversi segmenti di utenza ("*Modello di distribuzione dei servizi e delle attività produttive in funzione utente-centrica*" di cui alla determinazione presidenziale n. 171 del 19 dicembre 2018, c.d. "*Reassessment*").

Le nuove configurazioni delle attività sono state lungamente sperimentate e la concreta applicazione del reassessment organizzativo è stata poi oggetto di una specifica iniziativa progettuale nell'ambito dei progetti individuati dal Comitato per l'innovazione tecnologica e la trasformazione digitale, costituita con determinazione del Direttore generale n. 255 del 3 luglio 2020, ricavandone esperienze e suggerimenti che hanno consentito di limare i passaggi gestionali necessari per la realizzazione efficace del modello che è stato così delineato nella sua impostazione definitiva.

Con Circolare n. 134 del 15 settembre 2021 il Direttore Generale ha dato avvio all'estensione all'intero territorio nazionale del nuovo modello di distribuzione dei servizi e delle attività produttive, sempre più orientato verso un presidio territoriale a operatività differenziata, secondo un percorso articolato in tre tappe e che si è concluso nel mese di dicembre, mentre con il "*Regolamento di attuazione del decentramento territoriale dell'Istituto*", adottato con deliberazione del Consiglio di Amministrazione n. 171 del 24 novembre 2021, si è inteso dotare l'articolazione sul territorio di un sistema flessibile e dinamico, coerente con l'esigenza di superare la sostanziale uniformità operativa delle Sedi INPS, fatta salva la prossimità fisica alle fasce di utenza più deboli attraverso la costituzione di un Nucleo Base di Servizi Standard, da riproporre in modo omogeneo in ogni punto della rete.

In entrambi i casi si è trattato di soluzioni adottate in assoluta coerenza con gli indirizzi strategici delineati dal Consiglio di Indirizzo e Vigilanza nel "Progetto di riorganizzazione dei servizi e della rete di prossimità" di cui alla Relazione Programmatica 2021-2023 già richiamata.

Il percorso intrapreso dall'INPS si è inoltre arricchito e rafforzato con le più avanzate tecniche di analisi della *Customer experience,* al fine di verificare la coerenza della *mission* dell'Istituto non soltanto con l'attuale grado di soddisfazione dell'utenza, ma anche con l'evoluzione delle aspettative e dei bisogni degli utenti nel medio e lungo periodo.

Fattore abilitante ai vari cambiamenti di contesto e alle dinamiche evolutive della comunità e della legislazione sociale è stata l'integrazione strategica tra tecnologia, organizzazione e supporto delle risorse umane: per questo motivo l'attività di rinnovamento ha assunto ancora maggiore consistenza nel corso dell'anno con l'ulteriore automazione e l'aggiornamento dei servizi e delle procedure lavorative.

A monte di questo processo si colloca il "*Piano strategico digitale per gli anni 2020-2022 – La strategia per l'evoluzione digitale dell'Istituto*", adottato con deliberazione del Consiglio di Amministrazione n. 89 del 27 novembre 2020, che si connota per una strutturazione integrata e omnicomprensiva, in linea con il carattere pervasivo della trasformazione digitale nella società (*digital business strategy*), e rappresenta il riferimento per la programmazione operativa e gestionale di medio e lungo termine, nella direzione di un modello di servizio innovativo e utente-centrico capace di sfruttare i punti di forza dell'infrastruttura esistente e, allo stesso tempo, di cogliere le opportunità offerte dalle nuove tecnologie abilitanti.

In attuazione della Linea di Innovazione denominata "Change Management" contenuta nel Piano, con determinazione del Direttore Generale n. 108 del 18 maggio 2021 sono stati individuati i progetti attuativi ed è stato costituito un gruppo di lavoro con funzioni di coordinamento operativo.

Gli scenari descritti evidenziano come il ruolo centrale dell'INPS nel sistema di welfare nazionale impone di affrontare radicalmente la sfida digitale e di collocare i propri *stakeholder* al centro della strategia di cambiamento.

*INPS: la realizzazione degli obiettivi derivanti dal PNRR*

La risposta dell'Unione Europea alla crisi derivante dalla pandemia provocata dal Covid-19 è rappresentata dal Next Generation EU (NGEU), spesso definito dai media "Recovery Fund" (Fondo per la ripresa). Si tratta di un ambizioso programma che prevede investimenti e riforme per rilanciare l'Europa attraverso la digitalizzazione, l'accelerazione della transizione ecologica, il miglioramento della formazione dei lavoratori e il conseguimento di una maggiore equità di genere, territoriale e generazionale.

Tra gli strumenti del NGEU rientra il **Dispositivo per la Ripresa e Resilienza** (***Recovery and Resilience Facility - RRF***), di cui è beneficiaria anche l'Italia, che richiede agli Stati Membri di presentare un programma di investimenti e riforme: il **Piano Nazionale di Ripresa e Resilienza** (**PNRR**).

In tale scenario economico-politico, il 30 aprile 2021, ai sensi dell'articolo 18 del Regolamento (UE) 2021/241, è stato presentato alla Commissione Europea il Piano Nazionale di Ripresa e Resilienza italiano che si articola in 6 Missioni e 16 Componenti:

1. digitalizzazione, innovazione, competitività, cultura;
2. rivoluzione verde e transizione ecologica;
3. infrastrutture per una mobilità sostenibile;
4. istruzione e ricerca;
5. inclusione e coesione;
6. salute.

In particolare, nella Missione 1 - Componente 1 del Piano - sono previsti **interventi per la digitalizzazione delle infrastrutture tecnologiche e dei servizi della PA** al fine di garantire a cittadini e alle imprese *servizi più efficienti e universalmente accessibili*.

Il PNRR rappresenta uno strumento finanziario volto a mettere a disposizione risorse economiche per fronteggiare un periodo di crisi postpandemica, e si configura come un vero e proprio **progetto trasformativo** di ammodernamento del sistema Paese e persegue, tra le sue priorità, la crescita digitale, la modernizzazione della PA e il rafforzamento della capacità amministrativa del settore pubblico. Nel PNRR, infatti, gli stanziamenti di fondi sono accompagnati da riforme volte a superare, in una prospettiva di medio-lungo periodo, alcuni punti di debolezza, quali, ad esempio, i divari

territoriali o la scarsa crescita della produttività, che ostacolano o comunque rallentano da decenni l'economia e lo sviluppo della società italiana.

Al fine di realizzare il PNRR è stato adottato il decreto-legge 31 maggio 2021, n.77, convertito, con modificazioni, dalla legge 29 luglio 2021 n. 108, recante "*Governance del Piano nazionale di ripresa e resilienza e prime misure di rafforzamento delle strutture amministrative e di accelerazione e snellimento delle procedure*".

Successivamente è stato emanato il decreto-legge 9 giugno 2021, n. 80, convertito, con modificazioni, dalla legge 6 agosto 2021, n. 113, recante "*Misure urgenti per il rafforzamento della capacità amministrativa delle pubbliche amministrazioni funzionale all'attuazione del piano nazionale di ripresa e resilienza (PNRR) e per l'efficienza della giustizia".*

Il decreto 6 agosto 2021 del Ministero dell'Economia e delle Finanze (MEF), adottato a valle della normativa nazionale sulla materia sopra richiamata, nell'indicare le Amministrazioni titolari degli interventi previsti nel PNRR e nell'assegnare le relative risorse finanziarie, ha individuato anche l'INPS tra le amministrazioni titolari dei programmi di digitalizzazione. Il sub-investimento 1.6.3.a del PNRR denominato *"Digitalizzazione dell'Istituto Nazionale della Previdenza Sociale"* prevede un finanziamento di 180 milioni di euro per la digitalizzazione dell'INPS e individua lo stesso Istituto come Soggetto attuatore deputato alla realizzazione tecnico-operativa del sub-investimento. Due sono i macro-obiettivi individuati:

1. la **digitalizzazione dei servizi e dei contenuti del portale *«One click by design»***, che prevede la digitalizzazione e la riprogettazione delle modalità di offerta dei servizi e dei processi istituzionali contenuti sia all'interno del nuovo portale istituzionale, sia all'interno di ulteriori touch point messi a disposizione dall'Istituto;

2. il **miglioramento delle competenze dei dipendenti in materia di tecnologie dell'informazione e della comunicazione**, che prevede lo sviluppo di un piano di formazione volto all'accrescimento di competenze digitali al fine di garantire un rinnovamento nell'organizzazione dell'Istituto con l'ulteriore obiettivo di creare valore per gli utenti finali attraverso l'uso delle nuove tecnologie.

Rispetto a tale realizzazione tecnico-operativa, si sottolinea che il PNRR è un programma *performance based*, ovvero un piano definito tramite l'individuazione di *Milestone* e *Target* (M&T):

- le *milestone* (o traguardi) identificano fasi rilevanti, ovvero eventi e traguardi intermedi da raggiungere nello svolgimento del progetto;
- i *target* (o obiettivi) sono i risultati attesi, quantificati in base a indicatori misurabili.

Nel dettaglio, il sub-investimento 1.6.3-a per la digitalizzazione dell'INPS prevede i seguenti target:

- 35 Servizi/contenuti del portale "One click by design" entro dicembre 2022;
- 4.250 dipendenti con competenze migliorate nelle Tecnologia dell'Informazione e della Comunicazione (ICT) entro dicembre 2022;
- Ulteriori 35 Servizi/contenuti, fino a un totale di 70 Servizi/contenuti del portale "One click by design" entro dicembre 2023;
- Ulteriori 4.250 dipendenti, fino a un totale di 8.500 dipendenti con competenze migliorate nelle tecnologie dell'Informazione e della Comunicazione (ICT) entro dicembre 2023.

Le attività necessarie alla realizzazione dei target dell'investimento (Sub-investimento 1.6.3-a – Digitalizzazione dell'INPS) sono state definite in un Accordo tra l'Istituto e la Presidenza del Consiglio dei Ministri – Dipartimento della trasformazione digitale, sottoscritto in data 10 dicembre 2021, contenente il Piano operativo del PNNR.

Per approfondimenti si rinvia alla deliberazione n. 186 del 9 dicembre 2021 del Consiglio di Amministrazione.

Per dare impulso agli interventi del PNRR al fine di perseguire i due macro obiettivi sopra indicati, con determinazione del Direttore Generale n. 1 del 3 gennaio 2022 l'Istituto ha previsto la realizzazione nel prossimo biennio di 107 progetti attuativi, che a loro volta si riconducono ad importanti linee di innovazione.

Con riferimento all'ambito della "**Digitalizzazione dei servizi e dei contenuti *One click by design***", si tratta prevalentemente di progetti incentrati sulla reingegnerizzazione/revisione dei servizi e dei processi di lavoro, funzionali ad assicurare livelli sempre migliori di accessibilità, fruibilità ed efficienza degli stessi.

Un'altra parte dei progetti ricompresi nella determinazione n.1/2022 è riconducibile al secondo macro obiettivo riguardante il **miglioramento delle competenze dei dipendenti in materia di tecnologie dell'informazione e della comunicazione**, declinabile nella ***People Strategy*** che include in sé, in un'ottica di insieme, anche iniziative progettuali, come il Change Management (determinazione del Direttore Generale n. 108/2021), che hanno preso avvio antecedentemente al PNRR.

L'INPS ha infatti ricondotto nell'alveo del PNRR iniziative già in fase di avvio e, in alcuni casi di sperimentazione, rivolte a investire sul capitale umano.

Attraverso la realizzazione degli obiettivi derivanti dal PNRR, ottenuta anche attraverso un forte investimento sul capitale umano, l'Istituto intende porsi nelle condizioni per dare un decisivo ulteriore supporto allo sviluppo del sistema Paese.

# PARTE PRIMA

# Il quadro macroeconomico

Considerata la forte interdipendenza tra l'attività dell'Istituto e l'andamento dell'economia del Paese, si ritiene opportuno evidenziare, anche se sinteticamente, le indicazioni emergenti dallo scenario economico nazionale, così come è stato delineato nel Documento di Economia e Finanza (DEF) - deliberato dal Consiglio dei Ministri il 6 aprile 2022 - che fornisce i dati fondamentali dell'economia italiana nel 2021, nonché dai dati ISTAT.

L'andamento dell'economia italiana e internazionale nel 2021, come noto, è stato fortemente condizionato dall'epidemia da Covid-19 seppur con conseguenze minori rispetto al 2020 sia in termini sanitari sia per i risvolti economici.

In apposita tabella si fornisce una visione di sintesi del quadro di riferimento macroeconomico (*cfr.* Tabella n. 1).

In particolare, per gli aspetti che interessano l'Istituto e le singole gestioni amministrate, il quadro macroeconomico dell'anno 2021 è stato caratterizzato:

- da un aumento del PIL in termini reali del 6,6% rispetto alla diminuzione dell'8,9% dell'anno precedente;
- da un deflatore dei consumi pari a +1,7% rispetto al -0,2 % registrato nel 2020;
- da un aumento del costo del lavoro dello 0,3% rispetto all'aumento del 2,6% dell'anno precedente;
- da un aumento dell'occupazione complessiva (ULA) del 7,6% rispetto alla diminuzione del 10,3% dell'anno precedente.

Il prodotto interno lordo ai prezzi di mercato (*cfr.* Tabella n. 2 – valori concatenati anno riferimento 2015) è risultato pari a 1.677.568 milioni, con un aumento del 6,6% (-9% nel 2020). L'aumento annuo del PIL è stato determinato dai seguenti andamenti settoriali: una diminuzione dello 0,8% nel settore dell'agricoltura (-4,7% nel 2020), un aumento dell'11,9% nel settore dell'industria in senso stretto (-11,2% nel 2020), un aumento del 21,3% nel settore delle costruzioni (-6,3% nel 2020), e una variazione in aumento del 4,5% nel settore dei servizi (-8,5% nel 2020).

Nella tabella n. 3 si fornisce l'analisi per settori di attività economica dei redditi da lavoro dipendente con riferimento alle retribuzioni lorde, ai contributi sociali a carico dei datori di lavoro e al complesso dei redditi da lavoro.

Le retribuzioni lorde nell'intera economia sono aumentate del 7,8% (-7,3% nel 2020). Avuto riguardo ai singoli settori economici la variazione è risultata: +2,7% nell'agricoltura (-1% nel 2020); +8,9% nell'industria in senso stretto (-7,8% nel 2020); +21,7% nelle costruzioni (-7,1% nel 2020); +6,6% nei servizi (-7,3% nel 2020).

L'occupazione espressa in unità standard di lavoro (*cfr.* Tabella n. 4) ha fatto rilevare nel complesso un incremento del 7,6% (1.638 mila unità di lavoro in più rispetto al 2020). Tale variazione è dovuta ad un aumento del 7,4% del lavoro dipendente (1.153 mila unità di lavoro in più rispetto al 2020) e ad un aumento dell'8% delle unità di lavoro indipendenti (485 mila unità in più rispetto al 2020). Il settore economico che nel complesso ha fatto rilevare la maggiore variazione in termini assoluti è quello dei servizi (+6,3% delle unità occupate che, rispetto al corrispondente periodo dell'anno precedente, sono aumentate di 995 mila soggetti). In termini relativi, il settore delle costruzioni ha fatto rilevare la variazione maggiore (+18,9% delle unità occupate che, rispetto al corrispondente periodo dell'anno precedente, sono aumentate di 257 mila soggetti).

Gli interventi della cassa integrazione guadagni nel 2021 (*cfr.* Tabella n. 5) si riassumono in 1.790,68 milioni di ore con un decremento del 39,5% (-1.170 milioni di ore in valore assoluto) rispetto a 2.961 milioni circa di ore autorizzate nel 2020. Nell'ambito del settore industria sono state autorizzate 855 milioni di ore per interventi ordinari (-51,9% rispetto a 1.779 milioni di ore del 2020) e 218 milioni di ore per interventi straordinari e in deroga (+17,6% rispetto a 186 milioni di ore autorizzate nel 2020). Il peso delle ore di cassa integrazione ordinaria sul totale delle ore autorizzate è passato dal 66,9% del 2020 al 52,1% del 2021. Il numero di ore autorizzate nel 2021 nei fondi di solidarietà è pari a 1.030 milioni e registra un decremento rispetto al precedente anno del 24,7%.

Il tasso di disoccupazione (*cfr.* Tabella n. 6) è risultato del 9,5% (9,3% nel 2020). Il peggioramento del tasso è dovuto ad un aumento del totale delle forze di lavoro (+1%) che solo in parte si è tradotto in un aumento (+0,8%) delle persone occupate.

La pressione fiscale (*cfr.* Tabella n. 7), calcolata come incidenza sul PIL nominale dell'insieme delle imposte e dei contributi sociali, si è attestata al 43,5%, in aumento rispetto al 2020 (42,8). La pressione contributiva

previdenziale, calcolata come incidenza sul PIL dei contributi sociali effettivi e figurativi – interamente riferibili alla previdenza – si è attestata al 13,8%, con un decremento di 0,1 punti percentuali rispetto al 13,9% del 2020.

*Tabella n. 1*

**QUADRO MACROECONOMICO DI RIFERIMENTO**

| PARAMETRI | 2020 (a) CONSUNTIVO | 2021 (b) CONSUNTIVO |
|---|---|---|
| **1. Prodotto interno lordo in termini reali** | **-8,9** | **6,6** |
| **2. Importazioni** | **-12,6** | **14,2** |
| **3. Consumi finali nazionali** | **-7,8** | **4,0** |
| **4. Investimenti** | **-9,1** | **17,0** |
| **5. Esportazioni** | **-13,8** | **13,3** |
| **6. Deflatore consumi** | **-0,2** | **1,7** |
| **7. Costo del lavoro** | **2,6** | **0,3** |
| **8. Occupazione complessiva (ULA)** | **-10,3** | **7,6** |
| **9. Tasso di disoccupazione** | **9,3** | **9,5** |

(a) Fonte: "Documento di Economia e Finanza 2021" deliberato dal Consiglio dei Ministri il 15 aprile 2021
(b) Fonte: "Documento di Economia e Finanza 2022" deliberato dal Consiglio dei Ministri il 6 aprile 2022

*Tabella n. 2*

**Valore aggiunto ai prezzi base e prodotto interno lordo ai prezzi di mercato - Valori concatenati - anno di riferimento 2015 (milioni di euro)**

| AGGREGATI | VALORI ASSOLUTI (in milioni di euro) | | | Variazioni % | |
|---|---|---|---|---|---|
| | 2019 | 2020 | 2021 | 2020/2019 | 2021/2020 |
| **1. Valore aggiunto ai prezzi base** | **1.554.595** | **1.417.149** | **1.509.978** | **-8,8** | **6,6** |
| ** Agricoltura, silvicoltura e pesca* | *32.961* | *31.399* | *31.152* | *-4,7* | *-0,8* |
| ** Industria in senso stretto* | *305.048* | *271.035* | *303.204* | *-11,2* | *11,9* |
| ** Costruzioni* | *68.171* | *63.846* | *77.426* | *-6,3* | *21,3* |
| ** Servizi* | *1.148.298* | *1.050.812* | *1.098.017* | *-8,5* | *4,5* |
| **2. IVA - Imposte indirette nette sui prodotti e imposte sulle importazioni** | **174.515** | **155.965** | **167.703** | **-10,6** | **7,5** |
| **TOTALE PIL AI PREZZI DI MERCATO** | **1.729.122** | **1.573.057** | **1.677.568** | **-9,0** | **6,6** |

***Fonte*: Istat (Pil e Indebitamento AP - aprile 2022 - Tavola 8)**

L'utilizzo degli indici a catena comporta la perdita di additività delle componenti concatenate espresse in termini monetari. Infatti, la somma dei valori concatenati delle componenti di un aggregato non è uguale al valore concatenato dell'aggregato stesso. Il concatenamento attraverso gli indici di tipo Laspeyres garantisce tuttavia la proprietà di additività per l'anno di riferimento e per l'anno seguente.

*Tabella n. 3*

**Redditi da lavoro dipendente per attività economica e retribuzioni lorde per attività economica**
**Valori a prezzi correnti (milioni di euro)**

| AGGREGATI | VALORI ASSOLUTI (in milioni di euro) | | | Variazioni % | |
|---|---|---|---|---|---|
| | 2019 | 2020 | 2021 | 2020/2019 | 2021/2020 |
| **1. RETRIBUZIONI LORDE** | **527.059** | **488.411** | **526.427** | **-7,3** | **7,8** |
| ** Agricoltura, silvicoltura e pesca* | *7.848* | *7.770* | *7.983* | *-1,0* | *2,7* |
| ** Industria in senso stretto* | *119.843* | *110.465* | *120.343* | *-7,8* | *8,9* |
| ** Costruzioni* | *23.916* | *22.219* | *27.033* | *-7,1* | *21,7* |
| ** Servizi* | *375.453* | *347.957* | *371.068* | *-7,3* | *6,6* |
| **2. CONTRIBUTI SOCIALI A CARICO DEI DATORI DI LAVORO** | **194.463** | **184.392** | **198.202** | **-5,2** | **7,5** |
| ** Agricoltura, silvicoltura e pesca* | *1.700* | *1.696* | *1.760* | *-0,2* | *3,7* |
| ** Industria in senso stretto* | *46.383* | *43.495* | *47.358* | *-6,2* | *8,9* |
| ** Costruzioni* | *9.473* | *9.006* | *10.830* | *-4,9* | *20,3* |
| ** Servizi* | *136.908* | *130.195* | *138.254* | *-4,9* | *6,2* |
| **3. TOTALE REDDITI LAVORO DIPENDENTE** | **721.523** | **672.802** | **724.629** | **-6,8** | **7,7** |
| ** Agricoltura, silvicoltura e pesca* | *9.547* | *9.467* | *9.743* | *-0,8* | *2,9* |
| ** Industria in senso stretto* | *166.225* | *153.960* | *167.701* | *-7,4* | *8,9* |
| ** Costruzioni* | *33.389* | *31.224* | *37.863* | *-6,5* | *21,3* |
| ** Servizi* | *512.361* | *478.152* | *509.322* | *-6,7* | *6,5* |

***Fonte: elaborazione su dati Istat (PIL e indebitamento AP - aprile 2022 - Tavole 14 e 16)***
*I totali possono non corrispondere alla somma delle componenti per gli arrotondamenti effettuati.*

*Tabella n. 4*

**OCCUPAZIONE**

| AGGREGATI | VALORI ASSOLUTI (in migliaia di unità) | | | Variazioni assolute | | Variazioni % | |
|---|---|---|---|---|---|---|---|
| | 2019 | 2020 | 2021 | 2020/2019 | 2021/2020 | 2020/2019 | 2021/2020 |
| **1. Unità di lavoro dipendente** | **17.157** | **15.567** | **16.720** | **-1.590** | **1.153** | ***-9,3%*** | ***7,4%*** |
| ** Agricoltura, silvicoltura e pesca* | *434* | *419* | *442* | *-15* | *23* | *-3,4%* | *5,5%* |
| ** Industria in senso stretto* | *3.247* | *2.915* | *3.215* | *-332* | *301* | *-10,2%* | *10,3%* |
| ** Costruzioni* | *844* | *791* | *949* | *-53* | *157* | *-6,3%* | *19,9%* |
| ** Servizi* | *12.632* | *11.442* | *12.114* | *-1.190* | *672* | *-9,4%* | *5,9%* |
| **2. Unità di lavoro indipendenti** | **6.980** | **6.086** | **6.571** | **-894** | **485** | ***-12,8%*** | ***8,0%*** |
| ** Agricoltura, silvicoltura e pesca* | *814* | *803* | *817* | *-11* | *13* | *-1,3%* | *1,7%* |
| ** Industria in senso stretto* | *512* | *440* | *489* | *-72* | *49* | *-14,1%* | *11,0%* |
| ** Costruzioni* | *647* | *569* | *669* | *-78* | *100* | *-12,1%* | *17,6%* |
| ** Servizi* | *5.007* | *4.274* | *4.596* | *-733* | *323* | *-14,6%* | *7,5%* |
| **3. Unità di lavoro totali** | **24.137** | **21.653** | **23.291** | **-2.483** | **1.638** | ***-10,3%*** | ***7,6%*** |
| ** Agricoltura, silvicoltura e pesca* | *1.248* | *1.223* | *1.259* | *-26* | *36* | *-2,0%* | *3,0%* |
| ** Industria in senso stretto* | *3.759* | *3.355* | *3.704* | *-404* | *349* | *-10,7%* | *10,4%* |
| ** Costruzioni* | *1.491* | *1.360* | *1.618* | *-131* | *257* | *-8,8%* | *18,9%* |
| ** Servizi* | *17.639* | *15.716* | *16.710* | *-1.923* | *995* | *-10,9%* | *6,3%* |

***Fonte: elaborazione su dati Istat (PIL e indebitamento AP - aprile 2022 - Tavole 10 - 13)***

*Tabella n. 5*

**CASSA INTEGRAZIONE GUADAGNI E FONDI DI SOLIDARIETA'**
**Numero ore autorizzate per tipologia d'intervento e ramo di attività**

| AGGREGATI | 2020 | 2021 | Variazioni assolute 2021/2020 | Variazioni in % 2021/2020 |
|---|---|---|---|---|
| **1. CIG Ordinaria** | | | | |
| Industria | 1.779.440.393 | 855.485.118 | -923.955.275 | -51,9% |
| Edilizia | 200.345.841 | 76.690.513 | -123.655.328 | -61,7% |
| **TOTALE** | **1.979.786.234** | **932.175.631** | **-1.047.610.603** | **-52,9%** |
| **2. CIG Straordinaria** | | | | |
| Industria | 150.808.226 | 164.860.132 | 14.051.906 | 9,3% |
| Edilizia | 3.440.499 | 1.958.788 | -1.481.711 | -43,1% |
| Artigianato | | | | |
| Commercio | 27.965.258 | 20.057.684 | -7.907.574 | -28,3% |
| Rami vari | 91.777 | 38.220 | -53.557 | -58,4% |
| **TOTALE** | **182.305.760** | **186.914.824** | **4.609.064** | **2,5%** |
| **3. CIG in Deroga** | | | | |
| Industria | 34.967.109 | 53.552.850 | 18.585.741 | 53,2% |
| Edilizia | 1.224.106 | 100.037 | -1.124.069 | -91,8% |
| Artigianato | 2.919.866 | 1.787.245 | -1.132.621 | -38,8% |
| Commercio | 744.118.461 | 610.030.225 | -134.088.236 | -18,0% |
| Rami vari | 15.365.080 | 6.120.751 | -9.244.329 | -60,2% |
| **TOTALE** | **798.594.622** | **671.591.108** | **-127.003.514** | **-15,9%** |
| **TOTALE ORE AUTORIZZATE** | **2.960.686.616** | **1.790.681.563** | **-1.170.005.053** | **-39,5%** |
| **4. Fondi di solidarietà** | | | | |
| Industria | 95.036.767 | 67.040.843 | -27.995.924 | -29,5% |
| Edilizia | 682.597 | 129.936 | -552.661 | -81,0% |
| Artigianato | 1.398.761 | 91.422 | -1.307.339 | -93,5% |
| Commercio | 1.223.391.904 | 955.163.761 | -268.228.143 | -21,9% |
| Credito | 43.441.252 | 3.398.547 | -40.042.705 | -92,2% |
| Ex enti pubbblici | 4.142.605 | 4.564.321 | 421.716 | 10,2% |
| Rami vari | 252.923 | 94.760 | -158.163 | -62,5% |
| **TOTALE** | **1.368.346.809** | **1.030.483.590** | **-337.863.219** | **-24,7%** |

***Fonte*: INPS - Osservatorio statistico - Cassa Integrazione Guadagni e Disoccupazione**
***Report mensile gennaio 2022***

*Tabella n. 6*

**FORZE DI LAVORO E TASSI DI DISOCCUPAZIONE**

| AGGREGATI | VALORI ASSOLUTI (migliaia di unità) | | | Variazioni 2020 su 2019 | | Variazioni 2021 su 2020 | |
|---|---|---|---|---|---|---|---|
| | 2019 | 2020 | 2021 | Assolute | in % | Assolute | in % |
| **1 PERSONE OCCUPATE** | **23.109** | **22.385** | **22.554** | **-724** | **-3,1** | **169** | **0,8** |
| **1 Lavoratori dipendenti** | **17.848** | **17.357** | **17.630** | **-491** | **-2,8** | **273** | **1,6** |
| * Agricoltura | 473 | 490 | 490 | 17 | 3,6 | 0 | 0,0 |
| * Industria in senso stretto | 4.184 | 4.131 | 4.142 | -53 | -1,3 | 11 | 0,3 |
| * Industria - costruzioni | 816 | 825 | 929 | 8 | 1,0 | 105 | 12,7 |
| * Servizi | 12 374 | 11 911 | 12 069 | -463 | -3,7 | 158 | 1,3 |
| **2 Lavoratori indipendenti** | **5.262** | **5.028** | **4.924** | **-233** | **-4,4** | **-105** | **-2,1** |
| **2 PERSONE DISOCCUPATE** | **2.540** | **2.301** | **2.367** | **-239** | **-9,4** | **66** | **2,9** |
| **3 FORZE DI LAVORO ( 1 + 2 )** | **25.649** | **24.686** | **24.921** | **-963** | **-3,8** | **235** | **1,0** |
| **4 DISOCCUPATI IN % DELLE FORZE DI LAVORO** | **9,9** | **9,3** | **9,5** | | | | |

***Fonte*: elaborazione su dati estratti da banca dati I.Stat http://dati.istat.it/Index.aspx**

*Tabella n. 7*

**Conto economico consolidato delle Amministrazioni pubbliche**
**PRESSIONE FISCALE**

| AGGREGATI | VALORI ASSOLUTI (in milioni di euro) | | | Variazioni % | |
|---|---|---|---|---|---|
| | 2019 | 2020 | 2021 | 2020 / 2019 | 2021 / 2020 |
| **1. GETTITO COMPLESSIVO (milioni di euro)** | **759.187** | **708.482** | **772.075** | **-6,7** | **9,0** |
| *** GETTITO FISCALE** | **516.963** | **478.750** | **527.050** | **-7,4** | **10,1** |
| * Imposte dirette | 258.133 | 250.746 | 267.140 | -2,9 | 6,5 |
| * Imposte indirette | 257.578 | 227.060 | 258.308 | -11,8 | 13,8 |
| * Imposte in conto capitale | 1.252 | 944 | 1.602 | -24,6 | 69,7 |
| *** GETTITO PARAFISCALE** | **242.224** | **229.732** | **245.025** | **-5,2** | **6,7** |
| * Contributi previdenziali effettivi | 238.054 | 225.505 | 240.511 | -5,3 | 6,7 |
| * Contributi sociali figurativi | 4.170 | 4.227 | 4.514 | 1,4 | 6,8 |
| **2. PRESSIONE FISCALE (% su PIL)** | **42,3** | **42,8** | **43,5** | **0,5** | **0,7** |
| *** GETTITO FISCALE** | **28,8** | **28,9** | **29,7** | **0,1** | **0,8** |
| * Imposte dirette | 14,4 | 15,1 | 15,0 | 0,8 | -0,1 |
| * Imposte indirette | 14,3 | 13,7 | 14,5 | -0,6 | 0,8 |
| * Imposte in conto capitale | 0,1 | 0,1 | 0,1 | 0,0 | 0,0 |
| *** GETTITO PARAFISCALE** | **13,5** | **13,9** | **13,8** | **0,4** | **-0,1** |
| * Contributi previdenziali effettivi | 13,3 | 13,6 | 13,5 | 0,4 | -0,1 |
| * Contributi sociali figurativi | 0,2 | 0,3 | 0,3 | 0,0 | 0,0 |
| **PRODOTTO INTERNO LORDO nominale (milioni di euro)** | **1.796.634** | **1.656.961** | **1.775.436** | **-7,8** | **7,2** |

**Fonte: ISTAT - PIL e indebitamento Ap - aprile 2022 - Tavola 18: Conto economico consolidato delle Amministrazioni pubbliche**

# Il quadro di riferimento normativo

L'anno 2021 è stato caratterizzato dall'emanazione di provvedimenti normativi che hanno introdotto importanti novità in merito alle attività istituzionali dell'Ente. Dei suddetti provvedimenti si riporta di seguito una sintesi per argomento e per area tematica interessata:

**Interventi normativi anno 2021**

| **PENSIONI** | |
|---|---|
| ***PROVVEDIMENTO*** | ***ARGOMENTO*** |
| **Legge 30 dicembre 2020, n. 178**<br>***Bilancio di previsione dello Stato per l'anno finanziario 2021 e bilancio pluriennale per il triennio 2021-2023*** | Proroga isopensione fino al 2023 (*Art. 1, comma 345*)<br>Nona salvaguardia pensionistica (2.400 unità) (*Art. 1, commi 346-348*)<br>Riconoscimento a fini pensionistici dei periodi non lavorati nel *part time* verticale ciclico (*Art. 1, comma 350*)<br>Pensionamento lavoratori addetti alla produzione di materiale rotabile ferroviario esposti all'amianto (*Art. 1, commi 360-361*)<br>Trasferimento all'Inps di 92 mln di euro per Tfr/Tfs personale Croce Rossa (*Art. 1, comma 487*) |
| **Decreto-legge 14 gennaio 2021, n. 2**<br>***Ulteriori disposizioni urgenti in materia di contenimento e prevenzione dell'emergenza epidemiologica da Covid-19 e di svolgimento delle elezioni per l'anno 2021***<br>**Convertito, con modificazioni, dalla legge 12 marzo 2021, n. 29** | Sospensione erogazione trattamento pensionistico di vecchiaia per le corrispondenti mensilità, per il personale sanitario in quiescenza rioccupato per l'emergenza Covid, fino al 31 dicembre 2022<br>(*Art. 3-bis*) |
| **Decreto-Legge 20 luglio 2021, n. 103**<br>***Misure urgenti per la tutela delle vie d'acqua di interesse culturale e per la salvaguardia di Venezia, nonché disposizioni urgenti per la tutela del lavoro***<br>**Convertito, con modificazioni, dalla legge 16 settembre 2021, n. 125** | Proroga per l'anno 2022 esonero pagamento quote di accantonamento Tfr e contributo di licenziamento per le società sottoposte a procedura fallimentare o in amministrazione straordinaria che richiedono Cigs *(Art. 4)* |

| ENTRATE | |
|---|---|
| ***PROVVEDIMENTO*** | ***ARGOMENTO*** |
| **Legge 30 dicembre 2020, n. 178**<br><br>***Bilancio di previsione dello Stato per l'anno finanziario 2021 e bilancio pluriennale per il triennio 2021-2023*** | Esonero contributivo triennale per assunzioni 2021-2022 di giovani fino a 35 anni di età (*Art. 1, commi 10-15*)<br><br>Esonero contributivo assunzioni di lavoratrici donne 2021-2022 (*Art. 1, commi 16-19*)<br><br>Estensione fino al 2029 della cd. decontribuzione Sud (*Art. 1, commi 161-167*)<br><br>Riconoscimento a fini pensionistici dei periodi non lavorati nel *part-time* verticale ciclico (*Art. 1, comma 350*)<br><br>Proroga per il 2021 indennizzo per la cessazione attività commerciale (*Art. 1, comma 380*)<br><br>Allineamento aliquota contributiva docenti di Università private con quella dei docenti Università statali (*Art. 1, comma 565*) |
| **Decreto-legge 22 marzo 2021, n. 41**<br><br>***Misure urgenti in materia di sostegno alle imprese e agli operatori economici, di lavoro, salute e servizi territoriali, connesse all'emergenza da Covid-19***<br><br>**Convertito, con modificazioni, dalla legge 21 maggio 2021, n. 69** | Proroga al 2022 obbligo di segnalazione esposizioni debitorie rilevanti nell'àmbito degli strumenti di allerta del Codice crisi impresa (*Art. 5, comma 14*)<br><br>Sospensione, dal 22 maggio 2021, termini adempimenti per malattia da Covid dei professionisti (*Art. 22-bis*) |
| **Decreto-legge 1° aprile 2021, n. 44**<br><br>***Misure urgenti per il contenimento dell'epidemia da Covid-19, in materia di vaccinazioni anti SARS-CoV-2, di giustizia e di concorsi pubblici***<br><br>**Convertito, con modificazioni, dalla legge 28 maggio 2021, n. 76** | Equiparazione a fini contributivi dei direttori scientifici degli IRCCS ai direttori generali, amministrativi e sanitari delle Asl (*Art. 10-bis*) |
| **Decreto-legge 25 maggio 2021, n. 73**<br><br>***Misure urgenti connesse all'emergenza da Covid-19, per le imprese, il lavoro, i giovani, la salute e i servizi territoriali***<br><br>**Convertito, con modificazioni, dalla legge 23 luglio 2021, n. 106** | Proroga al 31 dicembre 2021 esonero contributivo imprese armatoriali che esercitano attività di cabotaggio (*Art. 73, comma 7*) |
| **Decreto-legge 10 settembre 2021, n. 121**<br><br>***Disposizioni urgenti in materia di investimenti e sicurezza delle infrastrutture, dei trasporti e della circolazione stradale, per la funzionalità*** | Esonero contributivo imprese esercenti attività di cabotaggio (*Art. 4, comma 4-bis*) |

| | |
|---|---|
| ***del Ministero delle infrastrutture e della mobilità sostenibili, del Consiglio superiore dei lavori pubblici e dell'Agenzia nazionale per la sicurezza delle infrastrutture stradali e autostradali***<br><br>**Convertito, con modificazioni, dalla legge 9 novembre 2021, n. 156** | |

| **AMMORTIZZATORI SOCIALI E MISURE DI CONTRASTO ALLA POVERTÀ** | |
|---|---|
| ***PROVVEDIMENTO*** | ***ARGOMENTO*** |
| **Legge 30 dicembre 2020, n. 178**<br><br>***Bilancio di previsione dello Stato per l'anno finanziario 2021 e bilancio pluriennale per il triennio 2021-2023*** | Estensione congedo di paternità obbligatorio e facoltativo ai casi di morte perinatale (*Art. 1, comma 25*)<br><br>Proroga CIGS per cessata attività (per gli anni 2021-2022) (*Art. 1, comma 278*)<br><br>Proroga CIGS per imprese con rilevanza economica strategica anni 2021-2022 (*Art. 1, comma 285*)<br><br>Istituzione "Garanzia di occupabilità dei lavoratori" (GOL) ed estensione assegno di ricollocazione a lavoratori in CIGO, NASpI e DIS-COLL (*Art. 1, commi 324-328*)<br><br>Erogazione pensione di cittadinanza unitamente ad altre prestazioni pensionistiche Inps (*Art. 1, comma 337*)<br><br>Indennità di 500 euro madri disoccupate o monoreddito, nuclei familiari monoparentali, con figli disabili a carico - anni 2021-2023 (*Art. 1, commi 365-366*)<br><br>Indennità ISCRO anni 2021-2023 lavoratori autonomi iscritti alla Gestione Separata (*Art. 1, commi 386-401*) |
| **Decreto-legge 25 maggio 2021, n. 73**<br><br>***Misure urgenti connesse all'emergenza da Covid-19, per le imprese, il lavoro, i giovani, la salute e i servizi territoriali***<br><br>**Convertito, con modificazioni, dalla legge 23 luglio 2021, n. 106** | Tutele lavoratori spettacolo (indennità malattia, sostegno genitorialità, importo massimo retribuzione giornaliera riconosciuta a fini assistenziali) (*Art. 66*) |
| **Decreto-legge 31 maggio 2021, n. 77**<br><br>***Governance del Piano nazionale di ripresa e resilienza e prime misure di rafforzamento delle strutture amministrative e di accelerazione e snellimento delle procedure***<br><br>**Convertito, con modificazioni, dalla legge 29 luglio 2021, n. 108** | Accesso verbali accertamento invalidità l. 295/90 per Carta europea disabilità ai soggetti erogatori di beni e servizi in favore disabili (*Art. 66, comma 2*) |

| | |
|---|---|
| **Decreto-legge 30 giugno 2021, n. 99**<br><br>***Misure urgenti in materia fiscale, di tutela del lavoro, dei consumatori e di sostegno alle imprese***<br><br>**Abrogato con salvezza degli effetti e confluito nella l. 106/2021 (conv. d.l. 73/2021)** | Nuove regole per la contabilizzazione degli oneri per integrazioni salariali tra le diverse gestioni e imputazione degli oneri relativi alle domande autorizzate di Cigo e Cigs con causale Covid-19, di cui agli artt. 19, comma 1, e 20 del d.l. 18/2020, a carico della Gestione prestazioni temporanee ai lavoratori dipendenti (*Art. 4, comma 13*) |
| **Decreto-legge 20 luglio 2021, n. 103**<br><br>***Misure urgenti per la tutela delle vie d'acqua di interesse culturale e per la salvaguardia di Venezia, nonché disposizioni urgenti per la tutela del lavoro***<br><br>**Convertito, con modificazioni, dalla legge 16 settembre 2021, n. 125** | Salvaguardia lavoratori impiegati dal gestore del terminal di approdo navi Venezia non coperti da strumenti di sostegno al reddito (*Art. 1, comma 4*) |
| **Decreto-legge 21 ottobre 2021, n. 146**<br><br>***Misure urgenti in materia economica e fiscale, a tutela del lavoro e per esigenze Indifferibili***<br><br>**Convertito, con modificazioni, dalla legge 17 dicembre 2021, n. 215** | Cumulabilità assegni assistenziali di invalidità civile di cui all'art. 13 della l. 118/1971, con redditi da lavoro fino a 4.931,29 euro annui per l'anno 2021, annualmente rivalutati (*Art. 12-Ter*) |

| **PERSONALE** | |
|---|---|
| ***PROVVEDIMENTO*** | ***ARGOMENTO*** |
| **Legge 30 dicembre 2020, n. 178**<br><br>***Bilancio di previsione dello Stato per l'anno finanziario 2021 e bilancio pluriennale per il triennio 2021-2023*** | Autorizzazione assunzione di 189 medici, in aggiunta alle vigenti facoltà assunzionali, per il biennio 2021-2022, con corrispondente incremento dalla dotazione organica (*Art. 1, commi 1034-1036*) |
| **Decreto-legge 1° aprile 2021, n. 44**<br><br>***Misure urgenti per il contenimento dell'epidemia da Covid-19, in materia di vaccinazioni anti SARS-CoV-2, di giustizia e di concorsi pubblici***<br><br>**Convertito, con modificazioni, dalla legge 28 maggio 2021, n. 76** | Modalità semplificate svolgimento concorsi pubblici, in deroga ai dpr 487/1994 e 272/2004 e alla l. 56/2019 (*Art. 10, comma 1*) |
| **Decreto-legge 22 aprile 2021, n. 52**<br><br>***Misure urgenti per la graduale ripresa delle attività economiche e sociali nel rispetto delle esigenze di contenimento della diffusione dell'epidemia da Covid-19*** | Eliminazione limite del 60 per cento indicato nei piani organizzativi per il lavoro agile (Pola)<br><br>Riduzione (dal 30 per cento) al 15 per cento soglia minima dipendenti cui riconoscere il lavoro agile in caso di mancata adozione dei Piani organizzativi<br>(*Art. 11-bis*) |

| | |
|---|---|
| **Convertito, con modificazioni, dalla legge 17 giugno 2021, n. 87** | |
| **Decreto-legge 31 maggio 2021, n. 77**<br>***Governance del Piano nazionale di ripresa e resilienza e prime misure di rafforzamento delle strutture amministrative e di accelerazione e snellimento delle procedure***<br>**Convertito, con modificazioni, dalla legge 29 luglio 2021, n. 108** | Proroga al 30 giugno 2023 disposizioni in materia di responsabilità erariale di cui art. 21, comma 2 d.l. 76/2020 (*Art. 51*)<br>Modifiche l. 241/1990 (procedimento amministrativo: potere sostitutivo, silenzio assenso, annullamento d'ufficio) (*Artt. 61-63*) |
| **Decreto-legge 9 giugno 2021, n. 80**<br>***Misure urgenti per il rafforzamento della capacità amministrativa delle pubbliche amministrazioni funzionale all'attuazione del Piano nazionale di ripresa e resilienza (PNRR) e per l'efficienza della giustizia***<br>**Convertito, con modificazioni, dalla legge 6 agosto, n. 113** | Superamento limiti spesa Fondi trattamento economico accessorio del personale<br>Passaggi verticali e orizzontali<br>Accesso alla qualifica dirigenziale<br>Nuova area per inquadramento "personale di elevata qualificazione"<br>Mobilità inter-enti: eliminazione previo assenso amministrazione, salvo specifici casi<br>Profili alta specializzazione<br>(*Art. 3*)<br>Piano integrato attività e organizzazione (PIAO) (*Art. 6*) |

| **PATRIMONIO** | |
|---|---|
| ***PROVVEDIMENTO*** | ***ARGOMENTO*** |
| **Legge 30 dicembre 2020, n. 178**<br>***Bilancio di previsione dello Stato per l'anno finanziario 2021 e bilancio pluriennale per il triennio 2021-2023*** | Possibilità di acquisto diretto di immobili da parte degli enti pubblici territoriale (*Art. 1, comma 153*) |

| **INFORMATICA** | |
|---|---|
| **PROVVEDIMENTO** | ***ARGOMENTO*** |
| **Decreto-legge 31 maggio 2021, n. 77**<br>***Governance del Piano nazionale di ripresa e resilienza e prime misure di rafforzamento delle strutture amministrative e di accelerazione e snellimento delle procedure***<br>**Convertito, con modificazioni, dalla legge 29 luglio 2021, n. 108** | Carta europea disabilità (*Art. 66, comma 2*)<br>Transizione digitale (*Artt. 38-43*) |

# PARTE SECONDA

## Sintesi dei principali risultati raggiunti

Con l'approvazione da parte del Consiglio di Indirizzo e Vigilanza della Relazione programmatica per gli anni 2021-2023, delibera n. 10 del 20 maggio 2020, ha preso avvio il processo di pianificazione e programmazione dell'Istituto per l'anno 2021.

Conformemente al principio di separazione tra indirizzo strategico, politico-amministrativo e tecnico-amministrativo, la Relazione Programmatica ha carattere generale e detta gli indirizzi rappresentativi delle politiche pubbliche e sociali di interesse dell'Istituto per il triennio, elaborati sulla base dello scenario macroeconomico ed istituzionale, della legislazione di settore vigente e delle iniziative legislative in itinere.

Nell'ambito delle linee strategiche e di indirizzo indicate dal Consiglio di Indirizzo e Vigilanza, il Consiglio di Amministrazione ha individuato, con determinazione n. 86 del 25 novembre 2020, le linee guida gestionali per l'anno 2021.

Con la deliberazione del Consiglio di Amministrazione n. 31 del 24 marzo 2021 è stato adottato il Piano della Performance 2021 – 2023, successivamente aggiornato con Deliberazione del Consiglio di Amministrazione n. 133 del 29 settembre 2021.

Nella presente sezione sono illustrati i risultati più significativi raggiunti dalle strutture dell'Istituto in riferimento agli obiettivi assegnati.

### *Obiettivi generali di Ente*

A partire dal 2018, sono stati introdotti nel sistema di misurazione e valutazione della performance dell'Istituto gli obiettivi di ente ex art. 5 d. lgs. 150/2009 e s.m.i., elaborati in coerenza con le indicazioni programmatiche impartite dagli Organi e aventi carattere strategico per l'amministrazione.

Tali obiettivi sono stati pianificati su base triennale allo scopo di misurare la performance di amministrazione, nel suo complesso, rispetto a settori che

hanno valenza strategica per l'Istituto e/o l'utenza che con essa si rapportano. Ogni obiettivo specifico di ente è caratterizzato da più indicatori.

Alla pianificazione degli obiettivi generali di ente triennali è seguita la programmazione degli obiettivi di ente annuali, la cui misurazione è collegata sia ad alcuni obiettivi di produzione rientranti nella competenza dei Centri di responsabilità territoriali, sia ad attività progettuali - Programmi operativi - di competenza delle Direzioni centrali, strumentali al raggiungimento degli obiettivi specifici annuali.

Nella tabella sono indicati gli obiettivi definiti per il 2021.

*Tabella n. 8* OBIETTIVI GENERALI DI ENTE 2021

| |
|---|
| **A.** AUTOMAZIONE DEI PROCESSI DELLE PRESTAZIONI A SOSTEGNO DEL REDDITO |
| **B.** MIGLIORAMENTO DELLA GESTIONE DEL CONTENZIOSO AMMINISTRATIVO |
| **C.** BENESSERE INTERNO |
| **D.** REASSESSMENT NUOVO MODELLO ORGANIZZATIVO |
| **E.** RISORSE STRUMENTALI E GESTIONE DEL PATRIMONIO |
| **F.** CONTRASTO ALL'EVASIONE/FRODI E RAZIONALIZZAZIONE DELL' ATTIVITÀ DI VIGILANZA |
| **G.** PRESTAZIONI ASSISTENZIALI |
| **H.** CONSOLIDAMENTO DELLE POSIZIONI ASSICURATIVE |
| **I.** COMUNICAZIONE ESTERNA E RAPPORTI CON L'UTENZA |

Il risultato sintetico degli obiettivi di ente, dato dalla media ponderata dei risultati dei singoli indicatori, nel 2021 è positivo (+3,22%), pur con risultati diversi sulle varie sezioni.

*Tabella n. 9*

| Risultato Performance Strategica | | | PESO | 103,22 |
|---|---|---|---|---|
| PROCESSI DI GOVERNO - INNOVAZIONE E TRASFORMAZIONE DIGITALE | | | *10%* | 0,49 |
| | A. Automazione dei processi delle prestazioni a sostegno del reddito | | *100%* | 0,49 |
| | | Indice sintetico di qualità Ammortizzatori Sociali del Cruscotto qualità | | 1,22 |
| | | Analisi di fattibilità circa la polarizzazione dell'istruttoria delle domande e del rilascio delle autorizzazioni e dei relativi pagamenti diretti per le causali più complesse della CIGO, consentendo di realizzare un processo unico | | 0,00 |
| | | A. PROGETTI TRASVERSALI 2021 | | 0,00 |

| | | | |
|---|---|---|---|
| **ASSETTI ORGANIZZATIVI E RISORSE UMANE** | | *30%* | 7,22 |
| B. Miglioramento della gestione del contenzioso amministrativo | | *30%* | 6,49 |
| | Indice sintetico di qualità Ricorsi amministrativi del Cruscotto qualità | | 8,66 |
| | B. PROGETTI E ATTIVITA' STRATEGICHE 2021 | | 0,00 |
| C. Benessere interno | | *30%* | 22,71 |
| | % smart worker e telelavoratori sul totale dipendenti | | 37,67 |
| | Grado di copertura delle agevolazioni di welfare aziendale | | 15,29 |
| | Realizzazione Piano Triennale dei Lavori | | 45,68 |
| | C. PROGETTI E ATTIVITA' STRATEGICHE 2021 | | -5,00 |
| D. Reassessment nuovo modello organizzativo | | *40%* | -3,86 |
| | Indice di giacenza | | -12,86 |
| | Indice di deflusso | | 0,00 |
| | Determinazione direttoriale 4/2021: Progettazione e gestione del Metaprocesso. | | 0,00 |
| | D. PROGETTI 2021 | | 0,00 |
| **RISORSE STRUMENTALI E GESTIONE DEL PATRIMONIO** | | *10%* | 25,00 |
| E. Risorse strumentali e gestione del patrimonio | | *100%* | 25,00 |
| | Dismissione patrimonio immobiliare | | 50,00 |
| | E. ATTIVITA' STRATEGICHE 2021 | | 0,00 |
| **CONTRASTO ALL'EVASIONE/FRODI E RAZIONALIZZAZIONE DELL'ATTIVITÀ DI VIGILANZA** | | *10%* | 1,86 |
| F. Contrasto all'evasione/frodi e razionalizzazione dell'attività di vigilanza | | *100%* | 1,86 |
| | Valore della Produzione Contributi (Maggiori Entrate Contributive) in Euro | | 5,72 |
| | Determinazione direttoriale 4/2021: SAFE Prestazioni PROGETTO TRASVERSALE 2021 | | -10,00 |
| | F. PROGETTI 2021 | | 0,00 |
| **MIGLIORAMENTO DEI SERVIZI OFFERTI E DELLA PERCEZIONE DELL'ISTITUTO** | | *40%* | -4,20 |
| G. Prestazioni assistenziali | | *20%* | -5,69 |
| | Percentuale definito domande Reddito di cittadinanza con anomalie e riesami sul totale | | 2,31 |

| | | | |
|---|---|---|---|
| | Percentuale definito domande per sostegno alle famiglie (indicatore del Cruscotto qualità relativo alle suddette prestazioni) | | -0,50 |
| | Indice sintetico di Invalidità civile (Aree amministrative) | | -5,30 |
| | Indice sintetico di efficacia prestazioni assistenziali area medico legale | | 5,97 |
| | G. PROGETTI 2021 | | -20,00 |
| | G. PROGETTI TRASVERSALI 2021 | | 0,00 |
| H. Consolidamento delle posizioni assicurative | | 50% | -6,00 |
| I. Comunicazione esterna e rapporti con l'utenza | | 30% | -0,21 |

Diversi obiettivi hanno raggiunto il target assegnato (parametro 100 o superiore). Da notare i risultati particolarmente positivi ottenuti dalla dismissione del patrimonio e dalla realizzazione del Piano Triennale dei Lavori.

## *La Produzione*

La produzione viene calcolata attribuendo ad ogni prodotto gestito un coefficiente di omogeneizzazione, derivante dalla misurazione del tempo mediamente necessario a concludere il procedimento (1 ora di lavoro = 1 punto omogeneizzato).

Il volume di produzione lorda si è attestato, al **31/12/2021**, a **23.871.565,03** punti omogeneizzati, con una percentuale complessiva di realizzazione del Piano 2021 pari al 103% ed uno scostamento rispetto al 2020 di -4%.

*Tabella n. 10* PRODUZIONE LORDA (dati nazionali per Area di attività)

| Area di attività | CONSUNTIVO al 31/12/2020 | PIANO 2021 | CONSUNTIVO al 31/12/2021 | % REALIZZAZIONE PIANO 2021 |
|---|---|---|---|---|
| AREA PRESTAZIONI E SERVIZI INDIVIDUALI | 12.525.364,36 | 11.645.647,79 | 10.910.412,05 | 94% |
| FLUSSI CONTRIBUTIVI E VIGILANZA DOCUMENTALE E ISPETTIVA | 6.301.626,57 | 6.065.869,42 | 5.710.208,59 | 94% |
| PRESIDIO DELLE CONFORMITA' DI SEDE E CUSTOMER CARE | 3.205.814,83 | 2.924.466,35 | 3.494.562,77 | 119% |
| DIREZIONE E ATTIVITA' DI STAFF | 2.792.364,10 | 2.565.732,44 | 3.739.746,49 | 146% |
| AMMORTIZZATORI SOCIALI | 137,84 | 170,88 | 849,12 | 497% |
| PRESIDIO DELLE CONFORMITA' DI SERVIZIO | 88.479,06 | 82.154,93 | 73.443,53 | 89% |
| RISORSE E PATRIMONIO STRUMENTALE | 194,74 | 154,52 | 293,54 | 190% |
| TOTALE AREE DI PRODUZIONE (netto vig. ispettiva) | 24.860.948,88 | 23.234.903,47 | 23.871.565,03 | **103%** |

Ai risultati di produzione illustrati in tabella hanno contribuito anche le lavorazioni in sussidiarietà, rappresentate nel prospetto di seguito, che hanno ottenuto risultati maggiori dei budget assegnati.

*Tabella n. 11* SUSSIDIARIETA' (dati delle sedi territoriali)

| | OBIETTIVO VOLUMI 2021 | CONSUNTIVO VOLUMI 2021 | % raggiungimento |
|---|---|---|---|
| INTRA REGIONALE | 295.975,28 | 791.215 | 267,32% |
| EXTRA REGIONALE | 39.450 | 66.584 | 168,78% |

## *Produttività, indici di giacenza, deflusso e qualità*

L'indice di produttività è il rapporto fra produzione omogeneizzata delle aree di produzione (al netto dell'attività ispettiva) e le risorse umane presenti nelle aree di produzione (al netto del personale ispettivo e del personale amministrativo utilizzato per i servizi allo sportello e l'attività di consulenza).

I risultati rilevati a consuntivo hanno evidenziato una significativa crescita. A fronte di un obiettivo di 124 punti di omogeneizzato, corrispondenti alla produzione che deve essere garantita mensilmente da ogni risorsa, a livello nazionale si è registrato un valore di 137,09 punti, come da tabella seguente:

*Tabella n. 12*

| Anno | Produttività |
|---|---|
| 2021 | 137,09 |
| 2020 | 138,61 |
| 2019 | 127,93 |

Lo scostamento rispetto al 2020 è di -1,1% a livello nazionale: la minor produttività è da attribuire principalmente ad una più ridotta attività nell'Area Prestazioni e Servizi individuali (in particolare alla minor incidenza, rispetto al 2020, delle attività sugli ammortizzatori sociali, soprattutto quelle derivanti dagli interventi governativi in risposta alla crisi pandemica).

L'indice di giacenza esprime, in giorni, il tempo necessario per lavorare i prodotti giacenti nelle strutture di riferimento. Dal 2021 il carico di lavoro è dato dalla «Giacenza iniziale», esclusa fino al 2020, e dal «Pervenuto nel periodo di riferimento» per dare maggiore stabilità all'indicatore che, alla luce della formula di calcolo, tende ora a consolidarsi in corso d'anno.

Nella tabella di seguito vengono posti a confronto, pur con le differenziazioni indicate, gli anni 2020 e 2021.

*Tabella n. 13* ANDAMENTO DELL'INDICE DI GIACENZA IN GIORNI

| AREA | Consuntivo 2020* | Piano 2021 | Consuntivo al 31/12/2021 | % scostamento rispetto ad obiettivo |
|---|---|---|---|---|
| **AREA PRESTAZIONI E SERVIZI INDIVIDUALI** | **36** | **30** | **34** | **11,76%** |
| **GESTIONE CONTO ASSICURATIVO INDIVIDUALE** | **145** | **128** | **149** | **14,09%** |
| **AREA FLUSSI CONTRIBUTIVI** | **109** | **109** | **119** | **8,40%** |
| **ALTRE AREE** | **78** | **75** | **80** | **6,25%** |

**I valori dell'indice di giacenza 2020 presentati sono stati ricalcolati con l'attuale formula di calcolo (Giacenza Finale/Carico di lavoro * 365 giorni), al fine di renderli confrontabili con i risultati del 2021.*

Il report seguente riassume l'indice di deflusso, calcolato come rapporto tra le lavorazioni definite e quelle pervenute nell'anno. Tale indice misura la capacità delle strutture produttive di ridurre il magazzino (omogeneizzato).

L'indice di deflusso per il 2021 è pari a 1,02 su base nazionale. Nella tabella è rappresentato, distinto per Area, l'andamento dell'indice rispetto al 2020.

*Tabella n. 14* INDICI DI DEFLUSSO PER AREA

| Area | Consuntivo Anno 2020 | Consuntivo Anno 2021 | Scostamento rispetto al 2020 |
|---|---|---|---|
| PRESTAZIONI E SERVIZI INDIVIDUALI | 1 | 1,01 | 0,99% |
| GESTIONE CONTO ASSICURATIVO INDIVIDUALE | 1,15 | 0,97 | -18,56% |
| FLUSSI CONTRIBUTIVI | 0,99 | 1,08 | 8,33% |
| ALTRE AREE | 1,04 | 0,98 | -6,12% |

La qualità del servizio è misurata attraverso l'**indicatore sintetico di qualità delle aree di produzione**. A tal fine le strutture produttive sono divise in cluster, omogenei per tessuto sociale, economico, demografico. I valori obiettivo (budget) per l'anno 2021 sono stati determinati su ciascun indicatore elementare e su ciascuna Direzione provinciale/Filiale Metropolitana sulla base del seguente criterio: se il valore conseguito nell'anno precedente è migliore rispetto alla media del cluster di appartenenza, allora tale valore è stato confermato come obiettivo 2021; se il valore consuntivato nell'anno precedente è peggiore rispetto alla media del cluster di appartenenza, allora il valore obiettivo per il 2021 è stato almeno pari al valore medio conseguito nel cluster di appartenenza nel 2020. Tale criterio di miglioramento consente di far convergere le strutture verso un livello omogeneo di erogazione dei servizi ma è mitigato da alcune clausole di graduazione.

Nel Cruscotto Qualità sono stati inseriti, per ognuno dei principali prodotti, un indicatore - coerente con il bisogno sociale sotteso al prodotto - e un obiettivo di miglioramento, sia rispetto ai risultati di gruppi di strutture omogenee (c.d. obiettivo di Budget), sia rispetto al risultato consuntivo dell'anno precedente della stessa struttura di produzione.

Trasformati i singoli obiettivi in numeri indice sintetici - dapprima a livello di singola Area Produttiva e, poi, a livello dell'intera Area di Produzione - sono state misurate, a fine anno, le variazioni (positive o negative) rispetto ai singoli obiettivi e, in modo aggregato, rispetto ai valori Indice-obiettivo.

Una variazione positiva esprime quindi un miglioramento della qualità dei servizi offerti; una variazione negativa un peggioramento.

Nel corso del 2021 è inoltre proseguita l'azione di revisione della composizione del Cruscotto Qualità, ampliando complessivamente la baseline, eliminando indicatori afferenti a bisogni sociali non più attuali ed inserendone altri, orientati alla creazione di valore per l'utente e per l'Istituto e tesi a evidenziare l'effettiva qualità percepita dagli utenti.

Dalla tabella riportata di seguito emerge una variazione positiva particolarmente significativa dell'Indicatore sintetico di qualità delle aree di produzione rispetto all'anno precedente e quindi un miglioramento costante dei servizi offerti.

Nel 2021 si registra inoltre uno scostamento positivo, seppur in misura inferiore rispetto al 2020, rispetto agli obiettivi di budget.

*Tabella n. 15* QUALITA'

| | Variazione Indicatore sintetico Aree di Produzione | | | |
|---|---|---|---|---|
| *rispetto a:* | **Anno 2018** | **Anno 2019** | **Anno 2020** | **Anno 2021** |
| Anno precedente | 7,02% | 10,26% | 11,81% | 7,88% |
| Budget | -1,23% | -0,71% | 3,21% | 1,76% |

*Customer experience*

Anche per il 2021 l'Istituto ha inteso avviare un'indagine campionaria che esamina congiuntamente sia gli aspetti relativi alla soddisfazione degli utenti sui servizi dell'INPS sia quelli relativi alla fiducia nei confronti dell'Istituto (indagine reputazionale).

Le aree di indagine sono state:

**Qualità percepita dagli utenti:** rivolta a coloro che, nel corso del 2021 o prima di esso hanno avuto un contatto con INPS in qualsivoglia forma (e tramite qualsiasi canale).

**Immagine reputazionale dell'Istituto:** rivolta all'intera platea degli utenti con l'obiettivo di rilevare le aspettative e la rappresentazione dell'Istituto quale ente di protezione sociale

Destinatario della *survey* è stato un campione rappresentativo della complessiva popolazione degli utenti Inps, estratto tra coloro che sono in possesso di PIN e che hanno fornito l'autorizzazione a ricevere comunicazioni per posta elettronica.

Di seguito le specifiche del campione estratto.



| CAMPIONE 2021 |
| --- |
| CIRCA 300.000 SOGGETTI CON PIN |
| VARIABILI DI STRATIFICAZIONE:<br>• SESSO<br>• MACRO AREE GEOGRAFICHE<br>• CLASSI DI ETÀ<br>• CONDIZIONE LAVORATIVA<br>• NAZIONALITÀ |

Il questionario, organizzato secondo una struttura ad albero, ha consentito l'individuazione di tre diversi gruppi di utenti.

| |
| --- |
| Coloro i quali **hanno usufruito** di un servizio/avuto un contatto con INPS tramite qualsiasi canale **nel corso del 2021** |
| Coloro i quali **hanno usufruito** di un servizio/avuto un contatto con INPS tramite qualsiasi canale **prima del 2021.** |
| Coloro i quali **non hanno usufruito di alcun servizio INPS**/avuto alcun contatto con INPS. |

Come nel 2020, anche nel 2021 sono stati individuati 4 macro-fattori che rappresentano altrettante aree di indagine su cui impostare l'analisi delle risposte.

I 4 indici sintetici[2] sono valutati sulla base di una scala che va da un minimo pari ad 1 ad un massimo pari a 5. Al termine del questionario è stato chiesto all'utente di *"dare un voto"* all'Inps, tenuto conto di tutte le considerazioni espresse nelle domande precedenti.

*Tabella n. 16* CUSTOMER EXPERIENCE - INDICI SINTETICI

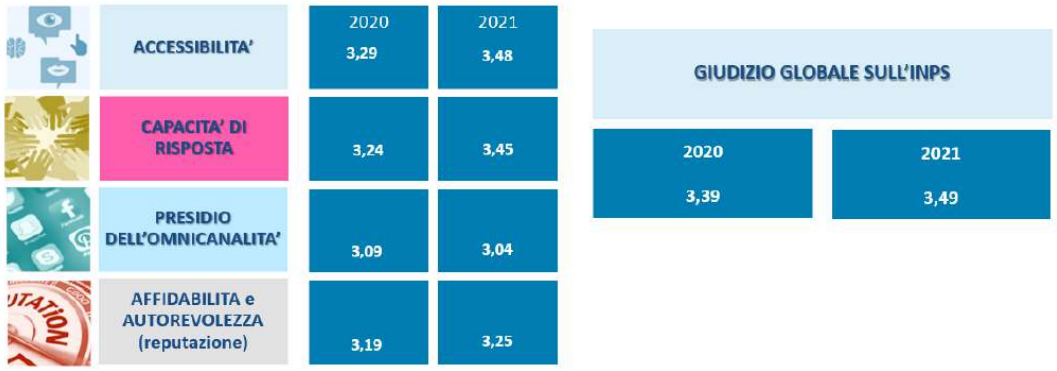


[2] Al fine del confronto con l'anno precedente i 2 indici di Accessibilità e Capacità di Risposta sono stati calcolati soltanto sulle risposte degli utenti che hanno contattato l'INPS nel corso del 2021. I restanti indici (Omnicanalità e Reputazione) sono invece calcolati sulla totalità delle risposte, in quanto indipendenti dai contatti reali con INPS.

*Risultati finanziari*

Il processo di pianificazione e programmazione viene elaborato in coerenza con il ciclo di programmazione economico-finanziaria e del Bilancio Preventivo dell'anno di riferimento.

Le voci di entrata e di uscita sono in larga prevalenza condizionate direttamente dalle disposizioni normative in materia di entrate e prestazioni. Il conseguente impatto sul bilancio d'Istituto prescinde, pertanto, dall'azione gestionale.

Rappresentano un'eccezione le attività collegate all'*Indicatore di Efficacia Economico Finanziaria della produzione*, che dispiegano pertanto effetti diretti su quelle dinamiche di bilancio ed economiche per le quali l'Istituto può direttamente incidere per mezzo dell'esercizio della discrezionalità amministrativa.

Dal 2021 la rappresentazione delle voci che compongono lo IEEP avviene in termini di area di competenza:

- Entrate Contributive (accertamento contributi, minori prestazioni da vigilanza)
- Prestazioni (interessi legali, recupero indebiti da prestazioni, surroga per prestazioni, riscatti e ricongiunzioni, benefici in sede di pensione).

L'obiettivo è sempre fissato in termini monetari ma lo scostamento rispetto all'obiettivo è valutato sul saldo delle voci che compongono le due macro aree (Entrate Contributive e Prestazioni) anziché sul saldo totale come nel 2020.

L'andamento dello IEEP mostra un risultato complessivo al 31 dicembre pari a **+16%.** Entrambe le sezioni hanno avuto risultati superiori all'obiettivo: la gestione Entrate contributive **+5,7%** e la gestione Prestazioni **+59,1%.**

Per la sezione **ENTRATE**: la voce Accertamento Contributi ha registrato un risultato più che positivo (+41,07%)**.**

Per la sezione **PRESTAZIONI**: il valore più alto è +76,59% degli Interessi legali.

*Tabella n. 17* Indicatore di Efficacia Economico-Finanziaria della Produzione (IEEP)

| Indicatore di Efficacia Economico-Finanziaria della Produzione (IEEP)<br>Esercizio 2021 - Dicembre | RIEPILOGO NAZIONALE<br>Obiettivo 2021 | <br>Consuntivo 2021 | <br>Var % Consuntivo / Ob. di periodo |
|---|---|---|---|
| **Gestione Entrate contributive** | | | |
| **Totale Gestione Entrate contributive** | **8.855.168.560** | **9.361.266.695** | **5,7%** |
| **Accertamento Contributi in fase di Gestione Flussi** | **7.771.469.473** | **7.972.636.439** | **2,59%** |
| **Accertamento Contributi** | **733.979.071** | **1.035.433.500** | **41,07%** |
| *di cui Accertamenti da vigilanza ispettiva* | *370.868.204* | *481.487.049* | *29,83%* |
| *di cui Accertamenti da vigilanza documentale* | *166.156.057* | *275.422.738* | *65,76%* |
| *di cui Accertamenti da DMV* | *196.954.810* | *278.523.713* | *41,42%* |
| **Minori prestazioni da vigilanza** | **271.148.517** | **241.810.366** | **-10,82%** |
| *di cui minori prestazioni da vigilanza ispettiva* | *164.753.872* | *161.936.220* | *-1,71%* |
| *di cui minori prestazioni da vigilanza documentale* | *106.394.645* | *79.874.146* | *-24,93%* |
| **Accertamento ECA** | **78.571.500** | **111.386.390** | **41,76%** |
| **Gestione Prestazioni** | | | |
| **Totale Gestione Prestazioni** | **2.102.295.076** | **3.345.259.106** | **59,1%** |
| **Interessi legali (-)** | **9.510.267** | **2.226.659** | **76,59%** |
| *di cui Interessi legali da prestazioni previdenziali* | *4.610.696* | *1.348.468* | *70,75%* |
| *di cui Interessi legali da prestazioni per ammortizzatori sociali* | *1.897.113* | *506.691* | *73,29%* |
| *di cui Interessi legali da prestazioni per non autosufficienza, invalidità civile e altre* | *3.002.458* | *371.500* | *87,63%* |
| **Accertamento prestazioni indebite** | **1.713.809.883** | **2.780.220.444** | **62,22%** |
| *di cui Accertamento da prestazioni previdenziali indebite* | *740.148.016* | *1.144.090.988* | *54,58%* |
| *di cui Accertamento da prestazioni indebite per non autosufficienza e invalidità civile* | *255.572.249* | *439.909.904* | *72,13%* |
| *di cui Accertamento da prestazioni previdenziali indebite PDAP* | *9.528.554* | *28.534.654* | *199,46%* |
| *di cui Accertamento da prestazioni indebite per ammortizzatori sociali* | *708.561.064* | *1.167.684.899* | *64,80%* |
| **Azioni surrogatorie** | **31.746.115** | **39.947.151** | **25,83%** |
| *di cui Azioni surrogatorie da prestazioni previdenziali* | *5.955.798* | *7.105.938* | *19,31%* |
| *di cui Azioni surrogatorie da prestazioni per ammortizzatori sociali* | *18.244.416* | *20.305.226* | *11,30%* |
| *di cui Azioni surrogatorie da prestazioni per non autosufficienza, invalidità civile e altre* | *7.545.901* | *12.535.987* | *66,13%* |
| **Riscatti e ricongiunzioni** | **357.773.597** | **525.963.754** | **47,01%** |
| **Accertamento benefici in sede di pensione/TFS** | **8.475.748** | **1.354.415** | **-84,02%** |
| ***Indicatore di Efficacia Economico-Finanziaria della Produzione TOTALE NAZIONALE*** | **10.957.463.637** | **12.706.525.801** | **16,0%** |

## *Indicatori economici della gestione*

Al fine di ottenere una migliore qualificazione dell'andamento gestionale e degli effetti generati da eventuali interventi correttivi adottati, sono stati individuati specifici indicatori economici della gestione.

Nella tabella è esposto, a livello nazionale, l'andamento degli indicatori rispetto all'obiettivo del Piano della Performance 2021-2023.

In linea generale, i risultati risentono positivamente del valore dello IEEP e dei volumi di produzione. Particolarmente performante è l'indicatore di redditività, influenzato dai risultati dello IEEP.

*Tabella n. 18* INDICATORI ECONOMICI DELLA GESTIONE

| INDICATORI | Obiettivo 2021 | Consuntivo 2021 | Var. % rispetto obiettivo |
|---|---|---|---|
| INDICATORE REDDITIVITA' | 4,20 | 5,34 | 27,14% |
| COSTI DIRETTI / COSTI TOTALI | 93,35% | 92,05% | -1,39% |
| COSTO DIRETTO DELLA PRODUZIONE / COSTI TOTALI | 87,53% | 86,32% | -1,38% |
| COSTI TOTALI PER PUNTO OMOGENEIZZATO | 129,27 | 120,95 | -6,44% |

## *Le dimensioni dei risultati finanziari ed economico-patrimoniali*

I principali dati del bilancio consuntivo 2021 sono sintetizzati e confrontati con i dati 2017-2020 nella seguente tabella:

*Tabella n. 19*

**INPS - ANDAMENTO DELLA GESTIONE GENERALE**
**in milioni di euro**

| | CONSUNTIVO 2017 | CONSUNTIVO 2018 | CONSUNTIVO 2019 | CONSUNTIVO 2020 | **CONSUNTIVO 2021** |
|---|---|---|---|---|---|
| **Gestione economico patrimoniale** | | | | | |
| Situazione Patrimoniale Netta all'inizio dell'esercizio | *78* | *-6.906* | *47.042* | *39.759* | ***14.559*** |
| *Valore della produzione* | *321.785* | *326.491* | *343.639* | *360.516* | ***367.261*** |
| *Costo della produzione* | *-329.044* | *-334.935* | *-351.303* | *-385.981* | ***-371.144*** |
| *Altri proventi ed oneri* | *275* | *605* | *381* | *265* | ***172*** |
| Risultato di esercizio | -6.984 | -7.839 | -7.283 | *-25.200* | **-3.711** |
| *Ripiano delle anticipazioni di bilancio (Art. 1, co. 178-179, L. 205/2017)* | | *61.787* | | | |
| Situazione Patrimoniale Netta alla fine dell'esercizio | -6.906 | 47.042 | 39.759 | *14.559* | **10.848** |
| **Gestione di competenza finanziaria** | | | | | |
| *Accertamenti* | *432.152* | *480.436* | *436.929* | *472.332* | ***486.173*** |
| *Impegni* | *428.142* | *416.033* | *430.242* | *479.484* | ***484.116*** |
| Risultato Finanziario di Competenza | 4.010 | 64.403 | 6.687 | -7.152 | **2.057** |
| - di parte corrente | *3.480* | *2.255* | *6.783* | *-3.192* | ***1.610*** |
| - in conto capitale | *530* | *62.148* | *-96* | *-3.960* | ***447*** |
| **Gestione di cassa** | | | | | |
| *Riscossioni* | *424.355* | *496.761* | *423.053* | *442.968* | ***465.893*** |
| *- di cui riscossioni della produzione* | *313.018* | *364.376* | *309.613* | *301.859* | ***323.587*** |
| *- di cui trasferimenti dallo Stato* | *111.337* | *132.384* | *113.440* | *141.109* | ***142.306*** |
| *Pagamenti* | *425.877* | *501.659* | *425.143* | *469.998* | ***468.449*** |
| Differenziale di Cassa | -1.522 | -4.899 | -2.091 | -27.030 | **-2.557** |
| Anticipazioni dello Stato | *1.307* | *2.513* | *3.884* | *16.354* | ***12.085*** |
| Aumento (+) Diminuzione (-) disponibilita' liquide | *-215* | *-2.386* | *1.793* | *-10.676* | ***9.529*** |
| Avanzo di Amministrazione alla fine dell'esercizio | 39.763 | 103.218 | 108.905 | 88.415 | **88.576** |

## Risultato economico di esercizio

**in milioni di euro**

| | 2020 | 2021 |
|---|---|---|
| **Valore della produzione (A)** | **360.516** | **367.261** |
| **Costo della produzione (B)** | **-385.981** | **-371.144** |
| **Differenza (A) – (B)** | **-25.465** | **-3.883** |
| **Proventi ed oneri finanziari** | **183** | **207** |
| **Rettifiche di valore di attività finanziarie** | **-6** | **-2** |
| **Proventi ed oneri straordinari** | **203** | **97** |
| **Imposte dell'esercizio** | **-115** | **-130** |
| **Risultato economico netto** | **-25.200** | **-3.711** |

## Patrimonio netto

**in milioni di euro**

| | 2020 | 2021 |
|---|---|---|
| **Totale attivo** | **125.867** | **137.202** |
| **Totale passivo** | **111.309** | **126.355** |
| **Patrimonio netto** | **14.559** | **10.848** |

## Risultato della gestione di competenza finanziaria

**in milioni di euro**

| | 2020 | | 2021 | |
|---|---|---|---|---|
| **A G G R E G A T I** | **ENTRATE** | **USCITE** | **ENTRATE** | **USCITE** |
| **- correnti** | **373.684** | **376.877** | **386.382** | **384.772** |
| **- in conto capitale** | **25.247** | **29.208** | **25.196** | **24.749** |
| **- per partite di giro** | **73.400** | **73.400** | **74.595** | **74.595** |
| **TOTALE** | **472.332** | **479.484** | **486.173** | **484.116** |
| **AVANZO (+) DISAVANZO (-) DI COMPETENZA** | | **-7.152** | | **2.057** |

## Risultato della gestione di cassa

**in milioni di euro**

| | 2020 | | 2021 | |
|---|---|---|---|---|
| **A G G R E G A T I** | **RISCOSSIONI** | **PAGAMENTI** | **RISCOSSIONI** | **PAGAMENTI** |
| **- correnti** | **360.823** | **376.005** | **378.370** | **381.519** |
| **- in conto capitale** | **25.251** | **20.792** | **25.191** | **12.614** |
| **- per partite di giro** | **73.248** | **73.200** | **74.417** | **74.317** |
| **TOTALE** | **459.322** | **469.998** | **477.978** | **468.449** |
| **AVANZO (+) DISAVANZO (-) DI CASSA** | | **-10.676** | | **9.529** |

## Situazione Amministrativa

**in milioni di euro**

| | 2020 | | 2021 | |
|---|---|---|---|---|
| **Consistenza di cassa alla fine dell'esercizio** | **21.904** | | **31.433** | |
| **Residui attivi** | **150.057** | | **156.213** | |
| **Residui passivi** | | **83.546** | | **99.069** |
| **Situazione amministrativa al 31/12** | | **88.415** | | **88.576** |

I risultati della gestione 2021 si sintetizzano nei seguenti dati di bilancio:

- un risultato economico di esercizio pari a -3.711 milioni, in miglioramento di 21.489 mln rispetto al 2020 (-25.200 milioni);
- un patrimonio netto di 10.848 milioni, in diminuzione di 3.711 milioni (per effetto del predetto risultato economico negativo) rispetto al patrimonio netto di 14.559 milioni dell'anno 2020;
- un risultato finanziario di competenza, di parte corrente, pari a 1.610 milioni, in aumento di 4.802 milioni rispetto al disavanzo di 3.192 milioni dell'anno 2020;
- un risultato finanziario di competenza complessivo pari a 2.057 milioni, con una variazione positiva di 9.209 milioni rispetto al disavanzo di 7.152 milioni dell'anno 2020;
- un differenziale di cassa (differenza tra riscossioni al netto delle anticipazioni e pagamenti) negativo per 2.557 milioni, coperto per 12.085 milioni con le anticipazioni dello Stato con conseguente aumento di 9.529 milioni delle giacenze di cassa dell'Istituto;
- un avanzo di amministrazione di 88.576 milioni, in lieve aumento rispetto all'avanzo di 88.415 milioni dell'anno 2020.

La misura complessiva dell'accantonamento al fondo svalutazione crediti contributivi per il 2021 è pari a 7.132 milioni, con un decremento di 5.571 milioni, rispetto all'accantonamento del 2020 (12.703 milioni). Nella tabella sottostante è riportato l'andamento del fondo nell'ultimo quinquennio.

*Tabella n. 20*

**CREDITI CONTRIBUTIVI E FONDO SVALUTAZIONE CREDITI CONTRIBUTIVI PER ANNO**
**in milioni di euro**

| | CREDITI LORDI AL 31 DICEMBRE | FONDO SVALUTAZIONE CREDITI CONTRIBUTIVI | | | | | CREDITI NETTI AL 31 DICEMBRE |
|---|---|---|---|---|---|---|---|
| | | Al 1° gennaio | Prelievi dell'anno | Assegnaz. dell'anno | Al 31 dicembre | Percentuale svalutazione | |
| | 1 | 2 | 3 | 4 | 5 (2 - 3 + 4) | 6 | 7 (1 - 5) |
| **2017** | 104.453 | 60.503 | 771 | 9.143 | 68.875 | 65,9 | 35.578 |
| **2018** | 111.429 | 68.875 | 1.273 | 10.850 | 78.452 | 70,4 | 32.977 |
| **2019** | 119.019 | 78.452 | 1.168 | 12.488 | 89.772 | 75,4 | 29.247 |
| **2020** | 114.619 | 89.772 | 13.411 | 12.703 | 89.064 | 77,7 | 25.555 |
| **2021** | **117.059** | **89.064** | **1.951** | **7.132** | **94.246** | **80,5** | **22.813** |

*Risultati delle gestioni e dei fondi amministrati*

In relazione ai risultati delle singole gestioni si forniscono le seguenti informazioni.

Il Comparto dei fondi dei lavoratori dipendenti (*cfr. Tabelle n. 21 e n. 22)* chiude l'esercizio 2021 con un risultato economico positivo di 14.700 milioni, quale somma di:

- 7.735 milioni di risultato positivo determinato quale somma algebrica del risultato positivo del Fondo pensioni lavoratori dipendenti (16.645 milioni) e dei risultati negativi delle separate contabilità[3] dei soppressi Fondi Trasporti (-867 milioni), Elettrici (-2.246 milioni), Telefonici (-1.404 milioni) ed INPDAI (-4.392 milioni). La Gestione FPLD è, infatti, articolata nelle contabilità sopra riportate che conservano autonoma rilevanza economica e patrimoniale.

- 6.965 milioni di risultato economico positivo della Gestione Prestazioni Temporanee ai lavoratori dipendenti.

  La Gestione Prestazioni Temporanee torna ad avere un risultato positivo dopo il risultato economico negativo del 2020 (-3.803 milioni) che era stato causato dall'effetto combinato della crescita delle prestazioni e della riduzione dei contributi imputabile agli effetti socio-economici della pandemia.

Il medesimo comparto espone un patrimonio netto di 115.560 milioni, quale somma algebrica tra:

- 92.053 milioni di deficit complessivo determinato dalla somma dei risultati patrimoniali del Fondo pensioni lavoratori dipendenti (22.396 milioni) e delle separate contabilità dei soppressi Fondi Trasporti (-19.085 milioni), Elettrici (-33.076 milioni), Telefonici (-13.108 milioni) e INPDAI (-49.180 milioni).

- 207.613 milioni di patrimonio netto della Gestione prestazioni temporanee ai lavoratori dipendenti.

[3] I nuovi iscritti delle gestioni Elettrici, Telefonici e INPDAI successivamente alla data di soppressione e confluenza nel Fondo Pensioni Lavoratori Dipendenti sono ricompresi in quest'ultimo, mentre i nuovi iscritti del fondo Trasporti hanno continuato ad essere iscritti nello stesso anche dopo l'accorpamento nel FPLD.

La Gestione speciale di previdenza ex INPDAP e la Gestione speciale di previdenza ex ENPALS evidenziano un risultato economico di esercizio rispettivamente pari a -14.435 milioni e 329 milioni e una situazione patrimoniale netta rispettivamente pari a -50.703 e 5.880 milioni.

Per i risultati di esercizio e le situazioni patrimoniali riferibili alle altre gestioni amministrate si rimanda ai dati esposti nell'apposita tabella (*cfr*. Tabella n. 21).

*Tabella n. 21*

**ANDAMENTO ECONOMICO-PATRIMONIALE DELLE GESTIONI AMMINISTRATE**

**in milioni di euro**

| GESTIONI E FONDI | CONSUNTIVO 2020 | | CONSUNTIVO 2021 | |
|---|---|---|---|---|
| | Risultato economico di esercizio | Situazione patrimoniale al 31.12.2020 | Risultato economico di esercizio | Situazione patrimoniale al 31.12.2021 |
| **GESTIONI PENSIONISTICHE AGO** | | | | |
| * Fondo pensioni lavoratori dipendenti | 312 | -99.788 | 7.735 | -92.053 |
| *- Fondo Pensioni lavoratori dipendenti* | *9.400* | *5.751* | *16.645* | *22.396* |
| *- Ex Fondo trasporti* | *-1.058* | *-18.218* | *-867* | *-19.085* |
| *- Ex Fondo elettrici* | *-2.233* | *-30.829* | *-2.246* | *-33.076* |
| *- Ex Fondo telefonici* | *-1.430* | *-11.704* | *-1.404* | *-13.108* |
| *- Ex INPDAI* | *-4.367* | *-44.788* | *-4.392* | *-49.180* |
| * Gestione coltivatori diretti, coloni e mezzadri | -2 565 | -92.427 | -2.911 | -95.337 |
| * Gestione artigiani | -6.406 | -81.277 | -5.704 | -86.981 |
| * Gestione commercianti | -4.439 | -18.720 | -2.247 | -20.967 |
| * Gestione parasubordinati | 6 855 | 137.778 | 7.631 | 145.409 |
| **GESTIONE PENSIONISTICHE ESCLUSIVE DELL'AGO** | | | | |
| * Gestione speciale di previdenza dei dipendenti dell'amministrazione pubblica | -14 023 | -36.267 | -14.435 | -50.703 |
| **GESTIONI PENSIONISTICHE SOSTITUTIVE AGO** | | | | |
| * Fondo dazieri | 0 | 0 | 0 | 0 |
| * Fondo volo | -214 | -1.380 | -227 | -1.608 |
| * Fondo spedizionieri doganali | 0 | 13 | 0 | 13 |
| * Fondo sportivi L. 222/2007 | 0 | 0 | 0 | 0 |
| * Fondo Ferrovie dello Stato SpA | 0 | 1 | 0 | 1 |
| * Gestione speciale per il personale delle Poste Italiane SpA | -589 | -1.289 | -697 | -1.986 |
| * Gestione speciale di previdenza dei dipendenti ex ENPALS | 155 | 5.551 | 329 | 5.880 |
| **GESTIONI PENSIONISTICHE INTEGRATIVE AGO** | | | | |
| * Gestione Minatori | -8 | -599 | -8 | -606 |
| * Fondo Gas | -10 | 97 | -9 | 88 |
| * Fondo Esattoriali | 29 | 1.076 | 22 | 1.098 |
| * Gestione trattamenti pensionistici Enti disciolti (evidenza contabile) | 0 | 0 | 0 | 0 |
| * Fondo pensioni personale Enti portuali Gevova e Trieste | 0 | 0 | 0 | 0 |
| **GESTIONI PENSIONISTICHE MINORI** | | | | |
| * Fondo iscrizioni collettive | 0 | 13 | 0 | 13 |
| * Fondo persone che svolgono lavori di cura non retribuiti | -2 | -11 | 0 | -11 |
| * Fondo Clero | -44 | -2.305 | -41 | -2.346 |
| * Assicurazione facoltativa Invalidità e Vecchiaia | -2 | -7 | -1 | -9 |
| * Fondo erogazione trattamenti previdenziali vari | 0 | -134 | 0 | -134 |
| **ALTRE GESTIONI** | | | | |
| * Gestione Prestazioni temporanee ai Lavoratori Dipendenti | -3 803 | 200.648 | 6.965 | 207.613 |
| * F.do oneri contr. copertura prev. periodi non assicurati lav.ri gestione ex Legge n. 335/95 | 14 | 390 | 14 | 404 |
| * Fondo per l'erogazione ai lavoratori dipendenti del settore privato del TFR | 0 | 0 | 0 | 0 |
| * Fondo solidarietà personale imprese credito cooperativo | 4 | 72 | 3 | 76 |
| * Fondo solidarietà personale imprese credito | -3 | 128 | -35 | 94 |
| * Fondo solidarietà personale imprese assicuratrici | -1 | 43 | 2 | 46 |
| * Fondo sostegno reddito personale già dipendenti Monopoli Stato | 0 | 0 | 0 | 0 |
| * Fondo previdenza personale imprese assicurazioni in liquidazione coatta amministrativa | 0 | 0 | 0 | 0 |
| * Fondo di solidarietà del personale addetto al servizio riscossione tributi erariali | -1 | 10 | -3 | 8 |
| * Fondo sostegno per il trasporto aereo | 67 | 1.034 | -116 | 918 |
| * Fondo di solidarietà per "Poste Italiane S p.A." | 17 | 133 | 16 | 150 |
| * Fondo di solidarietà residuale | -558 | 1.567 | -57 | 1.510 |
| * Fondo per le politiche attive a sostegno del reddito e dell'occupazione personale gruppo FS | 4 | 25 | -20 | 5 |
| * Fondo di solidarietà aziende trasporto pubblico | -7 | 72 | 17 | 89 |
| * Fondo di solidarietà settore marittimo | -2 | 16 | 1 | 17 |
| * Fondo di solidarietà bilaterale ormeggiatori e barcaioli dei porti italiani | 0 | 0 | 0 | 0 |
| * Fondo di solidarietà del Trentino | 7 | 25 | 0 | 25 |
| * Fondo di solidarietà di Bolzano | 15 | 31 | -3 | 28 |
| * Fondo di solidarietà bilaterale personale servizi ambientali | 0 | 0 | 27 | 27 |
| * Fondo di solidarietà bilaterale personale attività professionali | 0 | 0 | 41 | 41 |
| **Totale gestioni previdenziali** *(da riportare)* | **-25.199** | **14.520** | **-3.711** | **10.809** |

*Segue Tabella n. 21*

**ANDAMENTO ECONOMICO-PATRIMONIALE DELLE GESTIONI AMMINISTRATE**

**in milioni di euro**

| GESTIONI E FONDI | CONSUNTIVO 2020 | | CONSUNTIVO 2021 | |
|---|---|---|---|---|
| | Risultato economico di esercizio | Situazione patrimoniale al 31.12.2020 | Risultato economico di esercizio | Situazione patrimoniale al 31.12.2021 |
| **r i p o r t o** | **-25.199** | **14.520** | **-3.711** | **10.809** |
| **GESTIONI INTERVENTI A CARICO DELLO STATO** | | | | |
| * Gestione degli interventi assistenziali di sostegno | 0 | 0 | 0 | 0 |
| * Gestione erogazione prestazioni Invalidi civili | 0 | 0 | 0 | 0 |
| **GESTIONI ALTRE ATTIVITA'** | | | | |
| * Gestione provvisoria Ex Scau | 0 | 43 | 0 | 43 |
| * Gestione riscossione contributi ex Sportass | 0 | -5 | 0 | -4 |
| * Fondo di riserva per spese impreviste | 0 | 0 | 0 | 0 |
| **Totale INPS** | **-25.200** | **14.559** | **-3.711** | **10.848** |

| | | | | |
|---|---|---|---|---|
| **COMPARTO FONDI LAVORATORI DIPENDENTI** | | | | |
| *** FONDO PENSIONI LAVORATORI DIPENDENTI** | **312** | **-99.788** | **7.735** | **-92.053** |
| ** Fondo pensioni lavoratori dipendenti* | *9.400* | *5.751* | *16.645* | *22.396* |
| ** Ex Fondo trasporti* | *-1.058* | *-18.218* | *-867* | *-19.085* |
| ** Ex Fondo elettrici* | *-2.233* | *-30.829* | *-2.246* | *-33.076* |
| ** Ex Fondo telefonici* | *-1.430* | *-11.704* | *-1.404* | *-13.108* |
| ** Ex INPDAI* | *-4.367* | *-44.788* | *-4.392* | *-49.180* |
| *** GESTIONE PRESTAZIONI TEMPORANEE** | **-3.803** | **200.648** | **6.965** | **207.613** |
| **Totale del comparto** | **-3.491** | **100.860** | **14.700** | **115.560** |

Tabella n. 22

**ANDAMENTO ECONOMICO-PATRIMONIALE DEL FONDO LAVORATORI DIPENDENTI**

in milioni di euro

| DESCRIZIONE | ANNO | FONDO PENSIONI LAVORATORI DIPENDENTI | | | | | | | GESTIONE PREST. TEMP. LAVORATORI DIPENDENTI (2) | COMPARTO FONDI LAVORATORI DIPENDENTI |
|---|---|---|---|---|---|---|---|---|---|---|
| | | FPLD al netto delle separate contabilità | ex Fondo trasporti | ex Fondo elettrici | ex Fondo telefonici | ex Gestione INPDAI | COMPLESSO F.P.L.D. (1) | | | |
| | | | da 1.1.1996 | da 1.1.2000 | da 1.1.2000 | da 1.1.2003 | | | | |
| RISULTATO ECONOMICO DI ESERCIZIO | 2006 | 3.345 | -991 | -1.850 | -392 | -2.247 | -2.135 | | 6.884 | 4.749 |
| | 2007 | 5.311 | -1.044 | -1.900 | -538 | -2.605 | -776 | | 8.680 | 7.904 |
| | 2008 | 9.229 | -1.049 | -1.818 | -1.158 | -2.758 | 2.446 | | 5.723 | 8.169 |
| | 2009 | 10.369 | -1.053 | -1.893 | -711 | -2.148 | 4.564 | | 549 | 5.113 |
| | 2010 | 7.669 | -995 | -1.913 | -807 | -3.495 | 459 | | 1.044 | 1.503 |
| | 2011 | 8.195 | -1.058 | -1.877 | -1.152 | -3.639 | 469 | | 1.991 | 2.460 |
| | 2012 | 6.657 | -1.048 | -1.945 | -1.171 | -3.786 | -1.293 | | 173 | -1.120 |
| | 2013 | 4.474 | -1.222 | -1.948 | -1.230 | -3.812 | -3.738 | | 1.697 | -2.041 |
| | 2014 | 485 | -1.018 | -1.982 | -1.093 | -3.770 | -7.378 | | 2.230 | -5.148 |
| | 2015 | -556 | -1.064 | -1.921 | -1.313 | -3.921 | -8.775 | | 2.687 | -6.088 |
| | 2016 | 9.279 | -1.030 | -1.945 | -1.274 | -4.340 | 690 | | 3.401 | 4.090 |
| | 2017 | 11.249 | -1.000 | -2.085 | -1.353 | -4.068 | 2.743 | | 4.098 | 6.841 |
| | 2018 | 11.949 | -901 | -2.157 | -1.325 | -4.158 | 3.409 | | 4.957 | 8.366 |
| | 2019 | 12.016 | -935 | -2.202 | -1.354 | -4.258 | 3.267 | | 5.583 | 8.850 |
| | 2020 | 9.400 | -1.058 | -2.233 | -1.430 | -4.367 | 312 | | -3.803 | -3.491 |
| | 2021 | 16.645 | -867 | -2.246 | -1.404 | -4.392 | 7.735 | | 6.965 | 14.700 |
| SITUAZIONE PATRIMONIALE NETTA | 2006 | -100.113 | -10.433 | -12.725 | 2.394 | -4.200 | -125.077 | | 161.365 | 36.288 |
| | 2007 | -94.802 | -11.477 | -14.625 | 1.856 | -6.805 | -125.853 | | 170.045 | 44.192 |
| | 2008 | -85.573 | -12.526 | -16.443 | 698 | -9.563 | -123.407 | | 175.768 | 52.361 |
| | 2009 | -75.203 | -13.580 | -18.335 | -14 | -11.711 | -118.843 | | 176.317 | 57.474 |
| | 2010 | -67.534 | -14.575 | -20.248 | -821 | -15.206 | -118.384 | | 177.361 | 58.977 |
| | 2011 | -59.339 | -15.633 | -22.125 | -1.973 | -18.845 | -117.915 | | 179.352 | 61.437 |
| | 2012 | -52.545 | -16.681 | -24.070 | -3.144 | -22.631 | -119.071 | | 179.525 | 60.454 |
| | 2013 | -48.071 | -17.903 | -26.019 | -4.374 | -26.443 | -122.810 | | 181.496 | 58.686 |
| | 2014 | -47.586 | -18.921 | -28.002 | -5.466 | -30.213 | -130.188 | | 183.726 | 53.538 |
| | 2015 | -48.142 | -19.985 | -29.922 | -6.779 | -34.135 | -138.964 | | 186.413 | 47.449 |
| | 2016 | -38.863 | -21.016 | -31.867 | -8.053 | -38.474 | -138.274 | | 189.814 | 51.540 |
| | 2017 | -27.614 | -22.016 | -33.952 | -9.406 | -42.543 | -135.531 | | 193.911 | 58.380 |
| | 2018 | -15.665 | -16.224 | -26.395 | -8.920 | -36.163 | -103.367 | | 198.869 | 95.502 |
| | 2019 | -3.649 | -17.160 | -28.596 | -10.274 | -40.421 | -100.100 | | 204.452 | 104.352 |
| | 2020 | 5.751 | -18.218 | -30.829 | -11.704 | -44.788 | -99.788 | | 200.648 | 100.860 |
| | 2021 | 22.396 | -19.085 | -33.076 | -13.108 | -49.180 | -92.053 | | 207.613 | 115.560 |

(1) La situazione patrimoniale al 31/12/2012 della gestione enti pubblici creditizi è stata attribuita al complesso del Fondo Pensioni Lavoratori Dipendenti

(2) La gestione trattamenti disoccupazione frontalieri è confluita nella gestione prestazioni temporanee ai lavoratori dipendenti dal 01.04.2012

## *Entrate contributive, trasferimenti dallo Stato e prestazioni istituzionali*

L'andamento dei principali aggregati del bilancio che concorrono alla formazione dei risultati conseguiti nell'anno 2021, in termini di competenza finanziaria, è il seguente (*cfr.* Tabella n. 23):

- sul piano delle entrate, gli apporti della produzione hanno assicurato un gettito contributivo di 236.893 milioni di euro, con un aumento del 5,22% (e tornando quindi sui livelli prepandemia) rispetto a 225.150 milioni dell'anno 2020;
- i trasferimenti dal bilancio dello Stato sono risultati complessivamente pari a 144.789 milioni, con una lieve diminuzione dello 0,21% rispetto a 145.096 milioni del 2020.
- sul piano delle uscite, le prestazioni istituzionali hanno comportato una spesa di 359.843 milioni, con un lievissimo incremento dello 0,09% rispetto a 359.517 milioni dell'anno 2020.

Nella tabella n. 24 è indicata la spesa per prestazioni istituzionali nelle sue diverse componenti e il relativo andamento rispetto al PIL nominale.

*Tabella n. 23*

**ENTRATE CONTRIBUTIVE, TRASFERIMENTI DALLO STATO E USCITE PER PRESTAZIONI**
**(valori di competenza finanziaria in milioni di euro)**

| | ENTRATE CORRENTI | | |
|---|---|---|---|
| | ENTRATE CONTRIBUTIVE | TRASFERIMENTI DALLO STATO | USCITE PER PRESTAZIONI |
| **Consuntivo 2020 (a)** | **225.150** | **145.096** | **359.517** |
| **Consuntivo 2021 (b)** | **236.893** | **144.789** | **359.843** |
| ***Variazioni (b)-(a)*** | | | |
| in valore assoluto | 11.742 | -307 | 326 |
| in % di (a) | 5,22% | -0,21% | 0,09% |

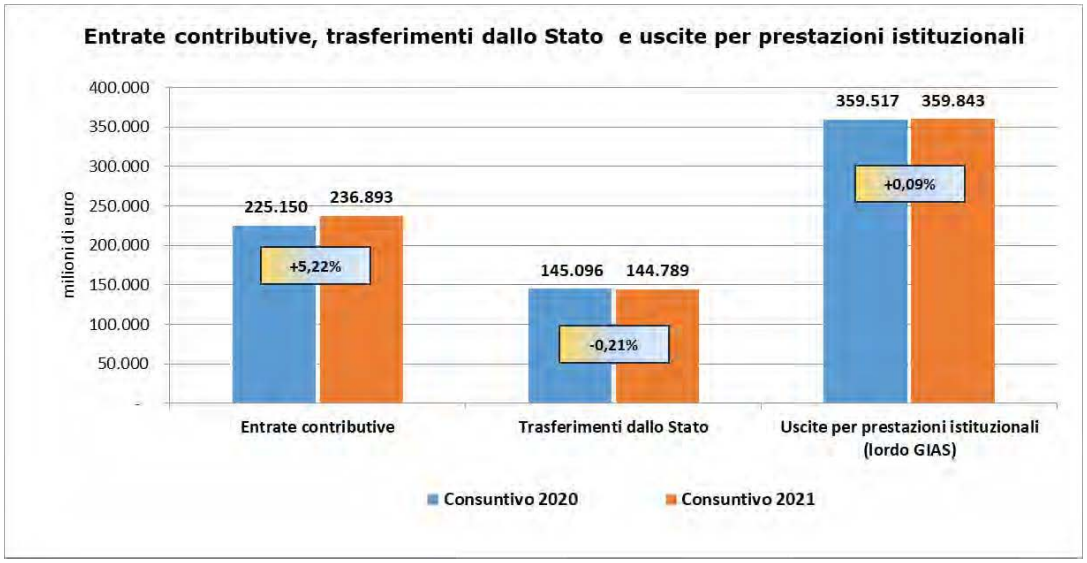
Entrate contributive, trasferimenti dallo Stato e uscite per prestazioni istituzionali
400.000
350.000
300.000
250.000
200.000
150.000
100.000
50.000
-
milioni di euro
225.150
236.893
+5,22%
145.096
144.789
-0,21%
359.517
359.843
+0,09%
Entrate contributive
Trasferimenti dallo Stato
Uscite per prestazioni istituzionali (lordo GIAS)
Consuntivo 2020
Consuntivo 2021

*Tabella n. 24*

**SPESA PER PRESTAZIONI ISTITUZIONALI**

(in termini di competenza finanziaria - dati in milioni di euro)

| | 2017 | 2018 | 2019 | 2020 | 2021 |
|---|---|---|---|---|---|
| **RATE DI PENSIONE** | **261.212** | **266.243** | **272.478** | **278.986** | **284.104** |
| A carico delle gestioni previdenziali | 206.250 | 211.069 | 213.092 | 214.844 | 218.339 |
| A carico della Gestione degli interventi assistenziali e di sostegno alle gestioni previdenziali | 50.639 | 50.699 | 54.780 | 59.647 | 61.292 |
| A carico della gestione invalidi civili | 3.641 | 3.805 | 3.964 | 3.898 | 3.917 |
| Carichi familiari su pensioni - a carico di GPT e GIAS | 682 | 671 | 643 | 598 | 555 |
| **PRESTAZIONI DIVERSE A CARICO DI FONDI O GESTIONI PENSIONISTICHE** | **13.899** | **14.171** | **14.503** | **14.303** | **14.345** |
| - di cui indennità e assegni invalidi civili | 13.802 | 14.082 | 14.417 | 14.209 | 14.226 |
| **PRESTAZIONI TEMPORANEE E ALTRE PRESTAZIONI** | **37.038** | **37.958** | **44.075** | **66.228** | **61.395** |
| Prestazioni Temporanee GPT (mantenimento salario, sostegno alle famiglie, malattia /maternità) | 15.194 | 15.207 | 15.152 | 18.631 | 15.375 |
| Prestazioni istituzionali non pensionistiche a carico della GIAS | 11.411 | 10.913 | 15.367 | 32.808 | 30.359 |
| Altre spese (TFS dipendenti pubblici, TFR e altro) | 10.433 | 11.838 | 13.556 | 14.789 | 15.660 |
| **TOTALE SPESE PER PRESTAZIONI ISTITUZIONALI** | **312.149** | **318.373** | **331.056** | **359.517** | **359.843** |

| | 2017 | 2018 | 2019 | 2020 | 2021 |
|---|---|---|---|---|---|
| **PIL NOMINALE** | **1.736.593** | **1.771.391** | **1.796.634** | **1.656.961** | **1.775.436** |

**SPESA PER PRESTAZIONI ISTITUZIONALI in percentuale sul PIL NOMINALE**

| | 2017 | 2018 | 2019 | 2020 | 2021 |
|---|---|---|---|---|---|
| **RATE DI PENSIONE** | **15,04%** | **15,03%** | **15,17%** | **16,84%** | **16,00%** |
| A carico delle gestioni previdenziali | 11,88% | 11,92% | 11,86% | 12,97% | 12,30% |
| A carico della Gestione degli interventi assistenziali e di sostegno alle gestioni previdenziali | 2,92% | 2,86% | 3,05% | 3,60% | 3,45% |
| A carico della gesione invalidi civili | 0,21% | 0,21% | 0,22% | 0,24% | 0,22% |
| Carichi familiari su pensioni | 0,04% | 0,04% | 0,04% | 0,04% | 0,03% |
| **PRESTAZIONI DIVERSE A CARICO DI FONDI O GESTIONI PENSIONISTICHE** | **0,80%** | **0,80%** | **0,81%** | **0,86%** | **0,81%** |
| - di cui indennità di accompagnamento invalidi civili (*) | 0,79% | 0,79% | 0,80% | 0,86% | 0,80% |
| **PRESTAZIONI TEMPORANEE E ALTRE PRESTAZIONI** | **2,13%** | **2,14%** | **2,45%** | **4,00%** | **3,46%** |
| Prestazioni Temporanee GPT (mantenimento salario, sostegno alle famiglie, malattia /maternità) | 0,87% | 0,86% | 0,84% | 1,12% | 0,87% |
| Prestazioni istituzionali non pensionistiche a carico della GIAS | 0,66% | 0,62% | 0,86% | 1,98% | 1,71% |
| Altre spese (TFS dipendenti pubblici, TFR e altro) | 0,60% | 0,67% | 0,75% | 0,89% | 0,88% |
| **TOTALE SPESE PER PRESTAZIONI ISTITUZIONALI** | **17,97%** | **17,97%** | **18,43%** | **21,70%** | **20,27%** |

*Rate di pensione*

La spesa per rate di pensione è complessivamente pari a 284.104 milioni (capitoli 2U1205001 e 2U1205091, *cfr*. Tabella n. 24).

Nella tabella seguente è riportata la spesa per rate di pensione per ogni gestione previdenziale, articolata nelle tre componenti, rispettivamente: a carico delle gestioni previdenziali stesse, della Gestione Prestazioni Temporanee e della Gestione degli Interventi Assistenziali e di Sostegno alle gestioni previdenziali.

Il totale di spesa per rate di pensione delle sole gestioni previdenziali è pari a 272.399 milioni (*cfr.* Tabella n. 25). Rispetto al totale della spesa per rate di pensione, evidenziato in tabella n. 24 (284.104 milioni), non sono state considerate le rate di pensione invalidi civili (pari a 3.917 milioni di euro) nonché le quote GIAS per erogazioni pensionistiche non ricomprese nelle gestioni evidenziate in tabella (7.788 milioni)[4].

[4] Pensioni e assegni sociali;
Pensioni gestione CD-CM con decorrenza anteriore all'1/1/1989;
Quote di pensioni alle dipendenti del soppresso Enpao;
Assegni vitalizi a ex dipendenti dello stato e di altre amministrazioni autonome - art. 11, legge n. 75/1980;
Onere per maggiore perequazione delle rate di pensione di cui all'art. 11, comma 5, legge n. 537/1993 (ex fondo sociale);
Prestazione aggiuntiva a favore dei titolari di pensione al trattamento minimo - art. 70, comma 7, legge n. 388/2000 (Enpao);
Maggiorazione sociale dei trattamenti minimi di pensione (per gestione invalidi civili);
Onere derivante dall'erogazione ai cittadini stranieri delle prestazioni agli invalidi civili ai sensi dei decreti legislativi n. 3/2007, n. 30/2007 e 251/2007;
Onere pensionistico derivante dalla rivalutazione automatica delle pensioni di cui all'art. 1 del d.l. 65/2015 a seguito della sentenza della Corte Costituzionale n. 70/2015 (trattamenti integrativi al personale interno - gestione GPD);
Estensione agli invalidi civili di età tra i 18 e i 60 anni della maggiorazione di cui all'art.38, lett. A) legge n. 448 del 2001 - modifica ex art. 15 del dl 104/2020;
Rivalutazione pensioni ai sensi dell'art. 69, commi 1 e 2, della legge n. 388/2000.

**Tabella n. 25** **Gestioni previdenziali - Ripartizione della spesa per pensioni in termini di competenza finanziaria (1)**

***Rendiconto 2021 - (dati in milioni di euro)***

| GESTIONI E FONDI | Rate di pensioni a carico delle gestioni (1) | QUOTE A CARICO DELLA GPT (trattamenti di famiglia) (2) | QUOTE A CARICO DELLA GIAS (3) | TOTALE SPESA RATE DI PENSIONI 2U1205001 e 2U1205091 (1+2+3) |
|---|---|---|---|---|
| **1 LAVORATORI DIPENDENTI** | | | | |
| Fondo pensioni lavoratori dipendenti | 117.177,90 | 362 | 30.188 | 147.728 |
| *F.P.L.D. - ex Fondo trasporti* | *2.080,16* | *3* | *50* | *2.133* |
| *F.P.L.D. - ex Fondo telefonici* | *1.947,18* | - | *38* | *1.986* |
| *F.P.L.D. - ex Fondo elettrici* | *2.621,65* | - | *44* | *2.666* |
| *F.P.L.D. - ex Fondo INPDAI* | *5.603,79* | *0,1* | *240* | *5.844* |
| *F.P.L.D. al netto separate contabilità* | 104.925,12 | *359* | *29.816* | *135.100* |
| Fondo ex dazieri | 114,12 | 0 | 3 | 117 |
| Fondo volo | 333,44 | - | 11 | 344 |
| Gestione minatori | 19,13 | 1 | 5 | 25 |
| Fondo gas | 8,83 | - | 1 | 9 |
| Fondo esattoriali | 3,70 | - | 1 | 5 |
| Gestione enti disciolti | 59,25 | - | 1 | 61 |
| Fondo pensioni enti porti Genova e Trieste | 37,92 | - | 0 | 38 |
| Fondo spedizionieri doganali | 23,67 | - | 0 | 24 |
| Fondo Ferrovie dello Stato | 4.913,00 | - | 143 | 5.056 |
| Fondo trattamenti previdenziali vari | 0,21 | - | - | 0 |
| Fondo ex IPOST | 1.967,51 | - | 1.257 | 3.225 |
| Fondo lavoratori dello spettacolo | 897,55 | 1 | 111 | 1.010 |
| Fondo sportivi professionisti | 76,72 | - | 0 | 77 |
| Fondo pubblici statali (CTPS) | 35.625,68 | - | 12.118 | 47.744 |
| Fondo pubblici enti locali (CPDEL) | 23.546,82 | - | 1.658 | 25.205 |
| Fondo pubblici sanitari (CPS) | 5.179,13 | - | 302 | 5.481 |
| Fondo pubblici insegnanti asilo (CPI) | 306,28 | - | 17 | 323 |
| Fondo pubblici ufficili giudiziari (CPUG) | 66,57 | - | 3 | 70 |
| **2 LAVORATORI AUTONOMI** | | | | |
| Coltivatori diretti, coloni e mezzadri | 3.926,33 | - | 2.419 | 6.345 |
| Artigiani | 12.191,83 | - | 3.377 | 15.569 |
| Esercenti attività commerciali | 10.244,50 | - | 1.918 | 12.162 |
| **3 FONDO CLERO** | 85,90 | - | 9 | 95 |
| **4 GESTIONE PARASUBORDINATI** | 1.525,87 | - | 149 | 1.675 |
| **5 FONDO EX SPORTASS** | 6,22 | - | - | 6 |
| **6 ASSICURAZIONI FACOLTATIVE** | | | | |
| Fondo previdenza iscrizioni collettive | - | - | - | - |
| Gestione lavori di cura non retribuiti | 0,47 | - | 0 | 1 |
| Assic.ne facoltativa invalidità e vecchiaia | 0,92 | - | 1 | 2 |
| **TOTALE** | **218.339** | **364** | **53.695** | **272.399** |

(1) Non sono comprese le spese per rate di pensioni degli invalidi civili (3.917 milioni) nonché quote GIAS per erogazioni pensionistiche non ricadenti sulle gestioni evidenziate in tabella (7.788 milioni). Nelle quote a carico della GIAS di cui alla colonna 3 non sono ricompresi gli oneri per copertura disavanzi d'esercizio di alcune gestioni, come indicato al punto 8 della tabella n. 13 "Analisi degli oneri per interventi assistenziali"

*Le spese di funzionamento, i risparmi trasferiti al bilancio dello Stato per riduzione spese di funzionamento e i costi di gestione*

Le spese complessivamente previste in termini di competenza finanziaria per il funzionamento dell'Ente (*cfr*. Tabella n. 26), considerate al netto dei trasferimenti al bilancio dello Stato, comprese quelle in conto capitale, sono pari a 3.699 mln, con una diminuzione, nel totale, dello 0,6% (-21 milioni) rispetto al corrispondente dato del consuntivo 2020 (3.720 milioni). Con riferimento alle spese correnti la diminuzione più consistente riguarda il personale in attività di servizio la cui spesa diminuisce di 69,2 milioni a causa della diminuzione di 1.971 unità del personale in servizio.

Sommando i trasferimenti al bilancio dello Stato, da effettuare sulla base delle prescrizioni introdotte dalla legge n. 160/2019 (legge di bilancio per l'anno 2020) e delle residue norme in materia di contenimento delle spese, calcolate per l'esercizio 2021 nella misura di 743 milioni (senza variazione rispetto lo scorso anno), le spese complessivamente previste risultano pari a 4.442 mln.

*Tabella n. 26*

**SPESE DI FUNZIONAMENTO**
**in termini di competenza finanziaria**
in milioni di euro

| Aggregati | VALORI ASSOLUTI | | | VARIAZIONI 2021/2020 | | VARIAZIONI CONSUNTIVO 2021/PREVENTIVO ASSESTATO 2021 | |
|---|---|---|---|---|---|---|---|
| | 2020 Consuntivo | 2021 Preventivo Assestato | 2021 Consuntivo | ASSOLUTE | IN % | ASSOLUTE | IN % |
| **1 SPESE CORRENTI** | **3.453** | **3.983** | **3.409** | **-44** | **-1,3** | **-574** | **-14%** |
| 1 Spese obbligatorie | 2.816 | 3.257 | 2.783 | -34 | -1,2 | -474 | -15% |
| 2 Spese non obbligatorie | 637 | 726 | 626 | -11 | -1,7 | -100 | -14% |
| **2 SPESE IN CONTO CAPITALE** | **266** | **555** | **290** | **24** | **8,9** | **-265** | **-48%** |
| 1 Spese obbligatorie | 147 | 299 | 141 | -6 | -3,9 | -158 | -53% |
| 2 Spese non obbligatorie | 119 | 255 | 149 | 29 | 24,7 | -106 | -42% |
| **3 TOTALE SPESE** | **3.720** | **4.537** | **3.699** | **-21** | **-0,6** | **-838** | **-18%** |
| 1 Spese obbligatorie | 2.963 | 3.556 | 2.924 | -39 | -1,3 | -632 | -18% |
| 2 Spese non obbligatorie | 756 | 981 | 775 | 19 | 2,5 | -206 | -21% |
| **4** Trasferimento allo Stato delle economie derivanti dalla riduzione degli stanziamenti relativi a spese per consumi intermedi ed altre normative di contenimento | 743 | 743 | 743 | 0 | 0,0 | - | 0% |
| **5 TOTALE GENERALE CON TRASFERIMENTO ALLO STATO** | **4.463** | **5.280** | **4.442** | **-21** | **-0,5** | **-838** | **-16%** |
| **6** Trasferimento allo Stato delle economie / Totale spese funzionamento | **16,7%** | **14,1%** | **16,7%** | | | | |

*Tabella n. 27*

**Riduzioni di spesa derivanti da provvedimenti legislativi comportanti il versamento delle relative economie al bilancio dello Stato nel periodo 2013 - 2021** *(milioni di euro)*

| | 2013 | 2014 | 2015 | 2016 | 2017 | 2018 | 2019 | 2020 | 2021 |
|---|---|---|---|---|---|---|---|---|---|
| **1) Disposizioni varie antecedenti al 2011** | 75,6 | 75,6 | 75,6 | 75,6 | 75,6 | 75,6 | 75,6 | 61,8 | 61,8 |
| **2) Legge 183/2011** (Legge di stabilità 2012) Art. 4, c. 66 adozione di misure di razionalizzazione organizzativa volte a ridurre le proprie spese di funzionamento | 8 | 13,2 | 13,2 | 13,2 | 13,2 | 13,2 | 13,2 | | |
| **3) Legge 214/2011** di conversione del D.L. 6 dicembre 2011, n. 201. Art. 21, c. 8 - riduzione dei costi di funzionamento. | 50 | 100 | 100 | 100 | 100 | 100 | 100 | | |
| **4) Legge 92/2012** "riforma del mercato del lavoro". Art. 4, c. 77- .misure di razionalizzazione organizzativa volte a ridurre le proprie spese di funzionamento. | 72 | 72 | 72 | 72 | 72 | 72 | 72 | | |
| **5) Legge 135/2012** di conversione del D.L. 95/2012 "Spending Review" (Riduzione dei consumi intermedi: 5% nel 2012; 10% a decorrere dal 2013) - art. 8, c. 3 | 90,5 | 90,5 | 90,5 | 90,5 | 90,5 | 90,5 | 90,5 | | |
| **6) Legge n. 228/2012** (legge di stabilità 2013) art. 1, cc. 108-110. Risparmi aggiuntivi conseguiti prioritariamente attraverso la riduzione delle risorse destinate all'estemalizzazione di servizi informatici, ai contratti di acquisto di servizi amministrativi, tecnici ed informatici, a convenzioni con patronati e centri di assistenza fiscale (CAF), bancarie, postali. | 240 | 240 | 240 | 240 | 240 | 240 | 240 | | |
| **7) Legge 147/2013**. Art. 1, c. 457. Legge 114/2014 di conversione D.L. 90/2014. Riduzione compensi onorari ai legali | | | 4,3 | | | | | | |
| **8) Legge 89/2014** di conversione del D.L. 66/2014 "Misure urgenti per la competitivita' e la giustizia sociale" (a decorrere dal 2014 ulteriore riduzione del 5% su base annua dei consumi intermedi.) - art. 8, comma 4 lett. c) e art. 50 comma 3. | | 30,2 | 45,3 | 45,3 | 45,3 | 45,3 | 45,3 | | |
| **9) Legge n. 190/2014 (legge di stabilità 2015)** Art. 1, cc. 305 e 307. Risparmi su commissioni bancarie, da razionalizzazione delle attività svolte nell'ambito del servizio CUN -- Centralino unico nazionale per INPS, INAIL ed Equitalia; da rinegoziazione delle convenzioni stipulate per la determinazione dei limiti reddituali per l'accesso alle prestazioni attraverso le dichiarazioni RED e ICRIC; da razionalizzazione della spesa per i servizi tecnologici attraverso il completamento dei processi di integrazione dei sistemi proprietari degli enti soppressi. | | | 52 | 52 | 52 | 52 | 52 | | |
| **10) Legge 109/2015** di conversione del D.L. 65/2015 Art. 6, c. 2 . Riduzione delle commissioni corrisposte agli istituti di credito e a Poste Italiane Spa per i servizi di pagamento delle prestazioni pensionistiche | | | 1 | 6,1 | 11,3 | 13,7 | 26,7 | | |
| **11) Legge 208/2015 (Legge di stabilità 2016)** art. 1, comma 608. Adozione di ulteriori interventi di razionalizzazione per la riduzione delle proprie spese correnti diverse da quelle per le prestazioni previdenziali e assistenziali, in modo da conseguire risparmi aggiuntivi anche attraverso gli obblighi di approvvigionamento in CONSIP previsti dai commi da 494 a 510. | | | | 40,8 | 40,8 | 40,8 | | | |
| **12) Legge 160/2019 ( legge di bilancio 2020)** art. 1, comma 594 | | | | | | | | 681,3 | 681,3 |
| **TOTALE ANNUO** | **536,1** | **621,5** | **693,9** | **735,5** | **740,7** | **743,1** | **715,3** | **743,1** | **743,1** |
| | | | | | | | **TOTALE cumulato anni 2013-2021** | | **6.272,4** |

I costi di gestione rappresentano l'aspetto economico delle spese di funzionamento, sostenute dall'Istituto per l'assolvimento dei propri compiti istituzionali, atteso che, per le poste in conto capitale - che hanno altresì carattere patrimoniale - si tiene conto, in luogo della spesa in termini finanziari, della sola quota di costo di competenza dell'esercizio. Inoltre, tali costi comprendono anche valori esclusivamente economici, che non hanno manifestazione finanziaria.

Si evidenza che tutti gli oneri e le spese relativi ai costi di gestione, ripartiti in quota parte sui bilanci delle gestioni amministrate, sono al netto di quelli afferenti agli stabili da reddito, alla Casa di riposo di Camogli, alle strutture sociali (ex IPOST ed ex INPDAP) nonché all'acquisto di strumenti finanziari.

I costi di gestione in termini economici ammontano a 4.239 milioni *(cfr.* Tabella n. 28*)* con una diminuzione di 12 mln (-0,27%) rispetto all'anno precedente (4.251 milioni).

Nel dettaglio l'ammontare si riferisce:

- per 1.947 mln ai costi del personale, in diminuzione (-3,49%) rispetto al precedente consuntivo 2020 (2.018 milioni);
- per 1.305 milioni alle spese per l'acquisto di beni e servizi, in aumento di 59,2 milioni (+4,75%) rispetto al 2020 (1.246 milioni);
- per 3 milioni alle spese per gli Organi dell'Ente e le Commissioni, in diminuzione del 18,04% rispetto al precedente esercizio (4 milioni);
- per 984 milioni agli altri oneri di funzionamento[5], che, rispetto all'esercizio 2020 presentano un lieve incremento (+0,02%).

[5] Comprensivi dei risparmi da versare allo Stato ai sensi delle normative di contenimento delle spese (743 mln nel consuntivo 2021 invariato rispetto al consuntivo 2020).

*Tabella n. 28*

**COSTI DI GESTIONE**
**in termini di competenza finanziaria ed economici**
**in milioni di euro**

| Aggregati di spesa | IMPEGNI FINANZIARI | | ONERI ECONOMICI | |
|---|---|---|---|---|
| | 2020 | 2021 | 2020 | 2021 |
| **1. PERSONALE** | **2.075** | **2.025** | **2.018** | **1.947** |
| a) PERSONALE IN SERVIZIO | 1.719 | **1.657** | 1.719 | **1.657** |
| * Emolumenti fissi e accessori | 1.719 | 1.657 | 1.719 | 1.657 |
| * Oneri rinnovo contratto | 0 | 0 | 0 | 0 |
| b) PERSONALE CESSATO DAL SERVIZIO | 356 | 368 | 298 | 290 |
| * Buonuscita al personale cessato dal servizio | 104 | 129 | 46 | 51 |
| * Quote di pensioni al personale cessato dal servizio | 252 | 239 | 252 | 239 |
| **2. ACQUISTO BENI, SERVIZI ED IMMOBILIZZAZIONI** | **1.315** | **1.344** | **1.246** | **1.305** |
| a) ELABORAZIONE AUTOMATICA DATI | 380 | 463 | 300 | 413 |
| b) ALTRE SPESE DI FUNZIONAMENTO DEGLI UFFICI | 468 | 507 | 480 | 518 |
| c) SERVIZI AFFIDATI AD ALTRI ENTI | 467 | 374 | 467 | 374 |
| **3. ALTRI ONERI DI FUNZIONAMENTO** | **984** | **984** | **987** | **987** |
| a) ORGANI E COMMISSIONI DELL'ENTE | 4 | 3 | 4 | 3 |
| b) ALTRE SPESE (**) | 981 | 982 | 984 | 984 |
| **TOTALE** | **4.374** | **4.354** | **4.251** | **4.239** |

(*) Tutti gli oneri e spese relativi ai costi di gestione sono al netto di quelli afferenti gli stabili da reddito, la Casa di riposo di Camogli, le altre strutture sociali (ex IPOST ed ex INPDAP), nonché l'acquisto di strumenti finanziari.
(** ) Comprensive dei risparmi da versare allo Stato ai sensi delle normative di contenimento delle spese (743 mln nel consuntivo 2020; 743 mln nel consuntivo 2021)

*Tabella n. 29*

**COSTI DI GESTIONE**
**in termini economici**
**in milioni di euro**

| ANNO | Costo del Personale | Altri Costi di Gestione | Risparmi trasferiti allo Stato | TOTALE | TOTALE (al netto dei risparmi trasferiti allo Stato) |
|---|---|---|---|---|---|
| 2017 | 2.046 | 1.509 | 741 | 4.296 | 3.555 |
| 2018 | 2.149 | 1.408 | 743 | 4.300 | 3.557 |
| 2019 | 2.107 | 1.498 | 715 | 4.321 | 3.606 |
| 2020 | 2.018 | 1.491 | 743 | 4.251 | 3.508 |
| **2021** | **1.947** | **1.549** | **743** | **4.239** | **3.496** |

# PARTE TERZA

# L'andamento del numero delle pensioni e degli iscritti

## *L'andamento del numero delle pensioni*

Sulla spesa pensionistica dell'anno 2021 hanno influito le nuove pensioni accolte e liquidate, le ricostituzioni sulle pensioni vigenti, le pensioni eliminate, nonché gli incrementi per perequazione automatica.

L'andamento del numero complessivo delle pensioni dell'anno 2021 – escluse le pensioni erogate dalla Gestione degli invalidi civili – si riassume in *(cfr.* Tabella n. 30*)*:

- n. 17.658.817 pensioni vigenti al 31 dicembre 2020;
- n. 902.717 pensioni liquidate;
- n. 924.424 pensioni eliminate;
- n. 17.637.110 pensioni vigenti al 31 dicembre 2021[6].

[6] Riguardo l'importo annuo complessivo indicato nella tabella n. 25, si precisa che la spesa complessiva per rate di pensioni delle gestioni previdenziali comprende, oltre agli oneri per ricostituzioni, anche le pensioni liquidate in regime di cumulo e totalizzazione. Il dato statistico di cui alle tabelle n. 33 e n. 34, invece, è basato sulla gestione di liquidazione e per tale motivo non ricomprende le pensioni in cumulo e totalizzazione. Inoltre, l'importo di riferimento è rappresentato unicamente da quello in pagamento nell'ultimo anno, senza tener conto di eventuali trasferimenti per quote maturate in altre gestioni.

Tabella n. 30

**ANDAMENTO DEL NUMERO DELLE PENSIONI**
*(escluse le pensioni della Gestione degli invalidi civili )*

| GESTIONI E FONDI | ANDAMENTO ANNO 2020 | | | | ANDAMENTO ANNO 2021 | | | | VARIAZIONI ASSOLUTE 2021/2020 | | | |
|---|---|---|---|---|---|---|---|---|---|---|---|---|
| | Pensioni vigenti 31.12.2019 | Pensioni liquidate nell'anno | Pensioni eliminate nell'anno | Pensioni vigenti 31.12.2020 | Pensioni liquidate nell'anno | Pensioni eliminate nell'anno | Pensioni vigenti 31.12.2021 | Pensioni liquidate | Pensioni eliminate | Pensioni vigenti |
| | 1 | 2 | 3 | 4 (1+2-3) | 5 | 6 | 7 (4+5-6) | 8 (5-2) | 9 (6-3) | 10 (7-4) |
| **1 LAVORATORI DIPENDENTI** | **11.887.915** | **579.606** | **631.622** | **11.835.899** | **594.893** | **637.524** | **11.793.268** | **15.287** | **5.902** | **-42.631** |
| 1 Fondo pensioni lavoratori dipendenti | 7.992.972 | 364.440 | 471.604 | 7.885.808 | 388.257 | 476.370 | 7.797.695 | 23.817 | 4.766 | -88.113 |
| 2 F.P.L.D. - ex Fondo trasporti | 98.766 | 3.595 | 5.582 | 96.779 | 3.729 | 6.221 | 94.287 | 134 | 639 | -2.492 |
| 3 F.P.L.D. - ex Fondo telefonici | 73.635 | 2.630 | 2.621 | 73.644 | 2.545 | 2.841 | 73.348 | -85 | 220 | -296 |
| 4 F.P.L.D. - ex Fondo elettrici | 96.360 | 3.382 | 4.108 | 95.634 | 3.485 | 4.499 | 94.620 | 103 | 391 | -1.014 |
| 5 F.P.L.D. - ex Fondo INPDAI | 130.127 | 5.335 | 5.365 | 130.097 | 5.185 | 5.286 | 129.996 | -150 | -79 | -101 |
| 6 Fondo ex dazieri | 6.886 | 171 | 500 | 6.557 | 142 | 467 | 6.232 | -29 | -33 | -325 |
| 7 Fondo volo | 7.379 | 221 | 188 | 7.412 | 253 | 159 | 7.506 | 32 | -29 | 94 |
| 8 Gestione minatori | 5.882 | 131 | 487 | 5.526 | 133 | 345 | 5.314 | 2 | -142 | -212 |
| 9 Fondo gas | 4.692 | 72 | 267 | 4.497 | 73 | 270 | 4.300 | 1 | 3 | -197 |
| 10 Fondo esattoriali | 4.588 | 150 | 544 | 4.194 | 127 | 350 | 3.971 | -23 | -194 | -223 |
| 11 Gestione enti disciolti | 7.463 | 147 | 707 | 6.903 | 102 | 648 | 6.357 | -45 | -59 | -546 |
| 12 Fondo pensioni enti porti Genova e Trieste | 3.275 | 79 | 317 | 3.037 | 86 | 212 | 2.911 | 7 | -105 | -126 |
| 13 Fondo spedizionieri doganali | 2.440 | 73 | 162 | 2.351 | 77 | 125 | 2.303 | 4 | -37 | -48 |
| 14 Fondo Ferrovie dello Stato | 212.263 | 8.343 | 10.442 | 210.164 | 8.042 | 10.187 | 208.019 | -301 | -255 | -2.145 |
| 15 Fondo trattamenti previdenziali vari | 20 | 0 | 4 | 16 | 0 | 2 | 14 | 0 | -2 | -2 |
| 16 Trattamenti integrativi personale Inps | 28.551 | 311 | 1.201 | 27.661 | 281 | 1.315 | 26.627 | -30 | 114 | -1.034 |
| 17 Fondo ex IPOST | 154.795 | 10.802 | 5.821 | 159.776 | 11.101 | 6.298 | 164.579 | 299 | 477 | 4.803 |
| 18 Fondo lavoratori spettacolo | 56.313 | 3.416 | 3.193 | 56.536 | 3.669 | 3.207 | 56.998 | 253 | 14 | 462 |
| 19 Fondo sportivi professionisti | 2.668 | 201 | 26 | 2.843 | 210 | 41 | 3.012 | 9 | 15 | 169 |
| 20 Fondo pubblici statali (CTPS) | 1.763.365 | 95.281 | 69.989 | 1.788.657 | 95.422 | 68.841 | 1.815.238 | 141 | -1.148 | 26.581 |
| 21 Fondo pubblici enti locali (CPDEL) | 1.134.093 | 73.594 | 45.034 | 1.162.653 | 65.325 | 46.276 | 1.181.702 | -8.269 | 1.242 | 19.049 |
| 22 Fondo pubblici sanitari (CPS) | 81.783 | 6.245 | 2.818 | 85.210 | 5.702 | 2.882 | 88.030 | -543 | 64 | 2.820 |
| 23 Fondo pubblici insegnanti asilo (CPI) | 16.498 | 773 | 500 | 16.771 | 703 | 568 | 16.906 | -70 | 68 | 135 |
| 24 Fondo pubblici ufficiali giudiziari (CPUG) | 3.101 | 214 | 142 | 3.173 | 244 | 114 | 3.303 | 30 | -28 | 130 |
| **2 LAVORATORI AUTONOMI** | **4.314.930** | **221.427** | **206.311** | **4.330.046** | **226.096** | **213.271** | **4.342.871** | **4.669** | **6.960** | **12.825** |
| 1 Coltivatori diretti, coloni e mezzadri (1) | 1.155.227 | 41.299 | 55.790 | 1.140.736 | 40.903 | 58.282 | 1.123.357 | -396 | 2.492 | -17.379 |
| 2 Artigiani | 1.726.479 | 95.668 | 80.987 | 1.741.160 | 98.700 | 79.756 | 1.760.104 | 3.032 | -1.231 | 18.944 |
| 3 Esercenti attività commerciali | 1.433.224 | 84.460 | 69.534 | 1.448.150 | 86.493 | 75.233 | 1.459.410 | 2.033 | 5.699 | 11.260 |
| **3 FONDO CLERO** | **12.236** | **398** | **737** | **11.897** | **349** | **844** | **11.402** | **-49** | **107** | **-495** |
| **4 GESTIONE PARASUBORDINATI** | **472.434** | **40.801** | **15.161** | **498.074** | **41.033** | **13.127** | **525.980** | **232** | **-2.034** | **27.906** |
| **5 FONDO EX SPORTASS** | **1.365** | **48** | **33** | **1.380** | **65** | **46** | **1.399** | **17** | **13** | **19** |
| **6 ASSICURAZIONI FACOLTATIVE** | **3.499** | **42** | **387** | **3.154** | **50** | **412** | **2.792** | **8** | **25** | **-362** |
| 1 Fondo previdenza iscrizioni collettive | 1 | 0 | 1 | 0 | 0 | 0 | 0 | 0 | -1 | 0 |
| 2 Gestione lavori di cura non retribuiti | 1.172 | 35 | 26 | 1.181 | 41 | 75 | 1.147 | 6 | 49 | -34 |
| 3 Assicne facoltativa invalidità e vecchiaia | 2.326 | 7 | 360 | 1.973 | 9 | 337 | 1.645 | 2 | -23 | -328 |
| **7 GESTIONE INTERVENTI STATO** | **1.004.624** | **35.467** | **61.724** | **978.367** | **40.231** | **59.200** | **959.398** | **4.764** | **-2.524** | **-18.969** |
| 1 Pensioni sociali | 27.099 | 0 | 6.691 | 20.408 | 0 | 4.943 | 15.465 | 0 | -1.748 | -4.943 |
| 2 Assegni sociali (2) | 770.348 | 33.788 | 22.487 | 781.649 | 38.781 | 26.632 | 793.798 | 4.993 | 4.145 | 12.149 |
| 3 Assegni vitalizi | 5.367 | 4 | 434 | 4.937 | 3 | 393 | 4.547 | -1 | -41 | -390 |
| 4 Pensioni CDCM ante 1989 | 201.101 | 1.675 | 31.969 | 170.807 | 1.447 | 27.109 | 145.145 | -228 | -4.860 | -25.662 |
| 5 Pensioni ostetriche - ex Enpao | 709 | 0 | 143 | 566 | 0 | 123 | 443 | 0 | -20 | -123 |
| **TOTALE** | **17.697.003** | **877.789** | **915.975** | **17.658.817** | **902.717** | **924.424** | **17.637.110** | **24.928** | **8.449** | **-21.707** |

(1) Non comprende il movimento delle pensioni liquidate con decorrenza anteriore al 1° gennaio 1989 e le pensioni ai superstiti (indirette e reversibilità) derivanti dalle medesime i cui oneri sono integralmente sostenuti dalla Gestione degli interventi dello Stato.
(2) Sono compresi gli assegni sociali derivanti dalla trasformazione degli assegni agli invalidi civili e sordomuti per il raggiungimento dell'età prevista dalla normativa, nonché gli assegni sociali UE/extra UE.

*Tabella n. 31*

**PENSIONI LIQUIDATE NELL'ANNO DELLE PRINCIPALI GESTIONI PENSIONISTICHE**
**QUADRO RIASSUNTIVO GENERALE**

| DESCRIZIONE | ANNO 2020 | ANNO 2021 | VARIAZIONI 2021 SU 2020 | |
|---|---|---|---|---|
| | | | Variazioni assolute | Variazioni in percentuale |
| | **NUMERO DELLE PENSIONI** | | | |
| **1 Gestioni previdenziali (1)** | **840.462** | **860.643** | **20.181** | **2,4** |
| 1 Vecchiaia | 216.159 | 219.172 | 3.013 | 1,4 |
| 2 Anzianità/Anticipate | 313.795 | 308.777 | -5.018 | -1,6 |
| 3 Invalidità e Inabilità | 54.372 | 59.531 | 5.159 | 9,5 |
| 4 Indirette e Superstiti | 256.136 | 273.163 | 17.027 | 6,6 |
| **2 Gestione interventi dello Stato** | **35.467** | **40.231** | **4.764** | **13,4** |
| 1 Pensioni sociali | 0 | 0 | 0 | n.d. |
| 2 Assegni sociali | 33.788 | 38.781 | 4.993 | 14,8 |
| 3 Assegni vitalizi | 4 | 3 | -1 | -25,0 |
| 4 Pensioni CDCM liquidate decorrenza ante 1989 | 1.675 | 1.447 | -228 | -13,6 |
| 5 Pensioni ostetriche ex ENPAO | 0 | 0 | 0 | 0,0 |
| **Totale** | **875.929** | **900.874** | **24.945** | **2,8** |
| | **IMPORTO ANNUO COMPLESSIVO (in milioni di euro)** | | | |
| **1 Gestioni previdenziali (1)** | **14.422,562** | **14.112,965** | **-309,597** | **-2,1** |
| 1 Vecchiaia | 3.045,041 | 2.902,519 | -142,522 | -4,7 |
| 2 Anzianità/Anticipate | 8.269,328 | 7.854,765 | -415 | -5,0 |
| 3 Invalidità e Inabilità | 560,394 | 607,967 | 47,573 | 8,5 |
| 4 Indirette e Superstiti | 2.547,801 | 2.747,714 | 199,914 | 7,8 |
| **2 Gestione interventi dello Stato** | **190,231** | **219,830** | **29,599** | **15,6** |
| 1 Pensioni sociali | 0,000 | 0,000 | 0,000 | n.d. |
| 2 Assegni sociali | 182,022 | 212,747 | 30,725 | 16,9 |
| 3 Assegni vitalizi | 0,015 | 0,011 | -0,004 | -25,0 |
| 4 Pensioni CDCM liquidate decorrenza ante 1989 | 8,194 | 7,072 | -1,122 | -13,7 |
| 5 Pensioni ostetriche ex ENPAO | 0,000 | 0,000 | 0,000 | n.d. |
| **Totale** | **14.612,793** | **14.332,796** | **-279,998** | **-1,9** |
| | **IMPORTO MEDIO ANNUO (in euro)** | | | |
| **1 Gestioni previdenziali (1)** | **17.160** | **16.398** | **-762** | **-4,4** |
| 1 Vecchiaia | 14.087 | 13.243 | -844 | -6,0 |
| 2 Anzianità/Anticipate | 26.353 | 25.438 | -914 | -3,5 |
| 3 Invalidità e Inabilità | 10.307 | 10.213 | -94 | -0,9 |
| 4 Indirette e Superstiti | 9.947 | 10.059 | 112 | 1,1 |
| **2 Gestione interventi dello Stato** | **5.364** | **5.464** | **101** | **1,9** |
| 1 Pensioni sociali | n.d. | n.d. | n.d. | n.d. |
| 2 Assegni sociali | 5.387 | 5.486 | 99 | 1,8 |
| 3 Assegni vitalizi | 3.821 | 3.821 | 0 | 0,0 |
| 4 Pensioni CDCM liquidate decorrenza ante 1989 | 4.892 | 4.887 | -5 | -0,1 |
| 5 Pensioni ostetriche ex ENPAO | 0 | 0 | n.d. | n.d. |
| **Totale** | **16.683** | **15.910** | **-773** | **-4,6** |

**(1) Non comprendono le pensioni:**

* del Fondo ex Dazieri
* del Fondo Volo
* della Gest one Minatori
* del Fondo Gas
* del Fondo Esattoriali
* della Gest one dei trattamenti pensionistici già a carico della soppressa Gestione speciale ex art. 75 DPR n. 761/1979
* del Fondo di previdenza per il personale del Consorz o autonomo del porto di Genova e dell'Ente autonomo del porto di Trieste
* del Fondo per l'erogazione dei trattamenti previdenziali vari
* dei Trattamenti integrativi al personale dell'Inps
* del Fondo ex Sportass
* del Fondo di previdenza delle iscriz oni collettive
* del Fondo di previdenza per le persone che svolgono lavori di cura non retribuiti derivanti da responsabilità familiari
* dell'Assicurazione facoltativa per l'inval d tà e la vecchiaia
* della Gest one Speciale Spedizionieri Doganali
* del Fondo Lavoratori Sportivi Profess onisti
* del Fondo Cassa Pensioni Uff ciali Giudiziari e coaudiatori (Cpug).

Tabella n. 32

**PENSIONI LIQUIDATE DELLE PRINCIPALI GESTIONI PENSIONISTICHE**

| GESTIONI E FONDI E CATEGORIE DI PENSIONI | | PENSIONI LIQUIDATE AL 31.12.2020 | | | PENSIONI LIQUIDATE AL 31.12.2021 | | | Var. % 2021 su 2020 | | |
|---|---|---|---|---|---|---|---|---|---|---|
| | | Numero delle pensioni | Importo annuo complessivo *in milioni di euro* | Importo medio annuo *in euro* | Numero delle pensioni | Importo annuo complessivo *in milioni di euro* | Importo medio annuo *in euro* | Numero delle pensioni | Importo medio annuo |
| FONDO PENSIONI LAVORATORI DIPENDENTI | Vecchiaia | 81.531 | 1.015,79 | 12.459 | 90.278 | 1.110,21 | 12.298 | 10,7% | 9,3% |
| | Anzianità - Anticipate | 124.867 | 3.313,51 | 26.536 | 128.296 | 3.259,99 | 25.410 | 2,7% | -1,6% |
| | Invalidità e inabilità | 35.671 | 329,74 | 9.244 | 39.612 | 365,60 | 9.230 | 11,0% | 10,9% |
| | Indirette e reversibilità | 122.371 | 1.178,99 | 9.635 | 130.071 | 1.278,37 | 9.828 | 6,3% | 8,4% |
| | **Totale** | **364.440** | **5.838,03** | **16.019** | **388.257** | **6.014,17** | **15.490** | **6,5%** | **3,0%** |
| FONDO PENSIONI LAVORATORI DIPENDENTI Ex Fondo trasporti | Vecchiaia | 833 | 21,72 | 26.074 | 780 | 20,44 | 26.203 | -6,4% | -5,9% |
| | Anzianità - Anticipate | 434 | 13,11 | 30.216 | 383 | 11,12 | 29.040 | -11,8% | -15,2% |
| | Invalidità e inabilità | 302 | 4,20 | 13.906 | 305 | 4,50 | 14.751 | 1,0% | 7,1% |
| | Indirette e reversibilità | 2.026 | 31,04 | 15.320 | 2.261 | 34,94 | 15.454 | 11,6% | 12,6% |
| | **Totale** | **3.595** | **70,07** | **19.491** | **3.729** | **71,00** | **19.040** | **3,7%** | **1,3%** |
| FONDO PENSIONI LAVORATORI DIPENDENTI Ex Fondo telefonici | Vecchiaia | 151 | 4,47 | 29.627 | 180 | 5,33 | 29.599 | 19,2% | 19,1% |
| | Anzianità - Anticipate | 1.147 | 40,89 | 35.651 | 1.033 | 36,72 | 35.547 | -9,9% | -10,2% |
| | Invalidità e inabilità | 121 | 1,94 | 16.008 | 91 | 1,34 | 14.683 | -24,8% | -31,0% |
| | Indirette e reversibilità | 1.211 | 19,85 | 16.391 | 1.241 | 20,03 | 16.142 | 2,5% | 0,9% |
| | **Totale** | **2.630** | **67,15** | **25.533** | **2.545** | **63,42** | **24.918** | **-3,2%** | **-5,6%** |
| FONDO PENSIONI LAVORATORI DIPENDENTI Ex Fondo elettrici | Vecchiaia | 318 | 12,39 | 38.948 | 344 | 13,46 | 39.130 | 8,2% | 8,7% |
| | Anzianità - Anticipate | 1.299 | 54,48 | 41.942 | 1.321 | 53,53 | 40.525 | 1,7% | -1,7% |
| | Invalidità e inabilità | 60 | 1,05 | 17.511 | 39 | 0,58 | 14.847 | -35,0% | -44,9% |
| | Indirette e reversibilità | 1.705 | 29,69 | 17.414 | 1.781 | 31,46 | 17.662 | 4,5% | 5,9% |
| | **Totale** | **3.382** | **97,61** | **28.862** | **3.485** | **99,03** | **28.416** | **3,0%** | **1,5%** |
| FONDO PENSIONI LAVORATORI DIPENDENTI Ex INPDAI | Vecchiaia | 1.098 | 69,38 | 63.191 | 966 | 62,81 | 65.022 | -12,0% | -9,5% |
| | Anzianità - Anticipate | 1.643 | 133,48 | 81.240 | 1.576 | 130,27 | 82.658 | -4,1% | -2,4% |
| | Invalidità e inabilità | 82 | 3,11 | 37.929 | 73 | 3,09 | 42.308 | -11,0% | -0,7% |
| | Indirette e reversibilità | 2.512 | 76,78 | 30.563 | 2.570 | 79,25 | 30.835 | 2,3% | 3,2% |
| | **Totale** | **5.335** | **282,75** | **52.998** | **5.185** | **275,41** | **53.117** | **-2,8%** | **-2,6%** |
| FONDO PENSIONI PERSONALE FERROVIE DELLO STATO | Vecchiaia | 424 | 15,08 | 35.557 | 374 | 13,02 | 34.808 | -11,8% | -13,6% |
| | Anzianità - Anticipate | 4.337 | 153,47 | 35.386 | 3.863 | 132,55 | 34.311 | -10,9% | -13,6% |
| | Invalidità e inabilità | 43 | 1,18 | 27.338 | 53 | 1,45 | 27.266 | 23,3% | 22,9% |
| | Indirette e reversibilità | 3.539 | 51,48 | 14.546 | 3.752 | 55,16 | 14.701 | 6,0% | 7,2% |
| | **Totale** | **8.343** | **221,20** | **26.513** | **8.042** | **202,17** | **25.139** | **-3,6%** | **-8,6%** |
| COLTIVATORI DIRETTI, COLONI E MEZZADRI (1) | Vecchiaia | 10.180 | 78,91 | 7.751 | 9.820 | 77,51 | 7.893 | -3,5% | -1,8% |
| | Anzianità - Anticipate | 12.144 | 167,25 | 13.772 | 10.929 | 142,15 | 13.007 | -10,0% | -15,0% |
| | Invalidità e inabilità | 1.454 | 10,30 | 7.085 | 1.511 | 10,66 | 7.054 | 3,9% | 3,5% |
| | Indirette e reversibilità | 17.521 | 111,46 | 6.361 | 18.643 | 122,22 | 6.556 | 6,4% | 9,7% |
| | **Totale** | **41.299** | **367,91** | **8.909** | **40.903** | **352,54** | **8.619** | **-1,0%** | **-4,2%** |
| A R T I G I A N I | Vecchiaia | 24.395 | 268,24 | 10.996 | 24.987 | 274,88 | 11.001 | 2,4% | 2,5% |
| | Anzianità - Anticipate | 34.527 | 663,11 | 19.205 | 33.727 | 595,77 | 17.664 | -2,3% | -10,2% |
| | Invalidità e inabilità | 5.951 | 52,34 | 8.795 | 6.683 | 58,02 | 8.682 | 12,3% | 10,9% |
| | Indirette e reversibilità | 30.795 | 247,28 | 8.030 | 33.303 | 272,58 | 8.185 | 8,1% | 10,2% |
| | **Totale** | **95.668** | **1.230,96** | **12.867** | **98.700** | **1.201,24** | **12.171** | **3,2%** | **-2,4%** |
| ESERCENTI ATTIVITA' COMMERCIALI | Vecchiaia | 29.300 | 339,30 | 11.580 | 29.683 | 339,96 | 11.453 | 1,3% | 0,2% |
| | Anzianità - Anticipate | 27.310 | 548,18 | 20.072 | 26.258 | 496,67 | 18.915 | -3,9% | -9,4% |
| | Invalidità e inabilità | 5.440 | 44,85 | 8.244 | 5.957 | 49,23 | 8.264 | 9,5% | 9,8% |
| | Indirette e reversibilità | 22.410 | 168,90 | 7.537 | 24.595 | 189,42 | 7.702 | 9,8% | 12,1% |
| | **Totale** | **84.460** | **1.101,23** | **13.039** | **86.493** | **1.075,28** | **12.432** | **2,4%** | **-2,4%** |

Segue Tabella n. 32

**PENSIONI LIQUIDATE DELLE PRINCIPALI GESTIONI PENSIONISTICHE**

| GESTIONI E FONDI E CATEGORIE DI PENSIONI | | PENSIONI LIQUIDATE AL 31.12.2020 | | | PENSIONI LIQUIDATE AL 31.12.2021 | | | Var. % 2021 su 2020 | | |
|---|---|---|---|---|---|---|---|---|---|---|
| | | Numero delle pensioni | Importo annuo complessivo *in milioni di euro* | Importo medio annuo *in euro* | Numero delle pensioni | Importo annuo complessivo *in milioni di euro* | Importo medio annuo *in euro* | Numero delle pensioni | Importo medio annuo |
| FONDO CLERO | Vecchiaia | 350 | 2,89 | 8.249 | 306 | 2,56 | 8.376 | -0,13 | -0,11 |
| | Anzianità - Anticipate | 0 | 0 | 0 | 0 | 0 | 0 | n.d. | n.d. |
| | Invalidità e inabilità | 18 | 0,13 | 7.230 | 4 | 0,03 | 6.779 | -0,78 | -0,79 |
| | Indirette e reversibilità | 30 | 0,15 | 5.009 | 39 | 0,20 | 5.032 | 0,30 | 0,31 |
| | **Totale** | **398** | **3,17** | **7.959** | **349** | **2,79** | **7.984** | **-0,12** | **-0,12** |
| GESTIONE PARASUBORDINATI | Vecchiaia | 31.556 | 128,99 | 4.088 | 30.708 | 144,68 | 4.711 | -2,7% | 12,2% |
| | Anzianità - Anticipate | 0 | 0 | 0 | 0 | 0 | 0 | n.d. | n.d. |
| | Invalidità e inabilità | 415 | 1,95 | 4.692 | 534 | 2,25 | 4.206 | 28,7% | 15,4% |
| | Indirette e reversibilità | 8.830 | 12,24 | 1.387 | 9.791 | 13,65 | 1.394 | 10,9% | 11,5% |
| | **Totale** | **40.801** | **143,18** | **3.509** | **41.033** | **160,58** | **3.913** | **0,6%** | **12,1%** |
| FONDO EX IPOST | Vecchiaia | 1.149 | 25,32 | 22.039 | 1.181 | 25,85 | 21.886 | 2,8% | 2,1% |
| | Anzianità - Anticipate | 7.310 | 175,70 | 24.035 | 7.154 | 168,85 | 23.602 | -2,1% | -3,9% |
| | Invalidità e inabilità | 54 | 0,95 | 17.568 | 69 | 1,22 | 17.707 | 27,8% | 28,8% |
| | Indirette e reversibilità | 2.289 | 26,79 | 11.705 | 2.697 | 31,91 | 11.831 | 17,8% | 19,1% |
| | **Totale** | **10.802** | **228,76** | **21.178** | **11.101** | **227,83** | **20.523** | **2,8%** | **-0,4%** |
| FONDO LAVORATORI SPETTACOLO | Vecchiaia | 1.509 | 15,58 | 10.323 | 1.561 | 18,43 | 11.804 | 3,4% | 18,3% |
| | Anzianità - Anticipate | 762 | 27,81 | 36.500 | 937 | 35,55 | 37.937 | 23,0% | 27,8% |
| | Invalidità e inabilità | 176 | 1,89 | 10.731 | 205 | 2,21 | 10.757 | 16,5% | 16,8% |
| | Indirette e reversibilità | 969 | 10,31 | 10.638 | 966 | 10,39 | 10.760 | -0,3% | 0,8% |
| | **Totale** | **3.416** | **55,59** | **16.273** | **3.669** | **66,57** | **18.145** | **7,4%** | **19,8%** |
| FONDO CTPS | Vecchiaia | 21.477 | 669,55 | 31.175 | 17.110 | 439,39 | 25.680 | -20,3% | -34,4% |
| | Anzianità - Anticipate | 48.348 | 1.472,12 | 30.448 | 52.467 | 1.597,05 | 30.439 | 8,5% | 8,5% |
| | Invalidità e inabilità | 2.918 | 68,35 | 23.422 | 2.596 | 62,78 | 24.183 | -11,0% | -8,1% |
| | Indirette e reversibilità | 22.538 | 340,26 | 15.097 | 23.249 | 354,99 | 15.269 | 3,2% | 4,3% |
| | **Totale** | **95.281** | **2.550,27** | **26.766** | **95.422** | **2.454,22** | **25.720** | **0,1%** | **-3,8%** |
| FONDO CPDEL | Vecchiaia | 10.145 | 261,19 | 25.746 | 9.156 | 233,58 | 25.511 | -9,7% | -10,6% |
| | Anzianità - Anticipate | 45.960 | 1.251,43 | 27.229 | 37.843 | 988,01 | 26.108 | -17,7% | -21,0% |
| | Invalidità e inabilità | 1.524 | 30,37 | 19.927 | 1.580 | 31,94 | 20.214 | 3,7% | 5,2% |
| | Indirette e reversibilità | 15.965 | 199,29 | 12.483 | 16.746 | 210,90 | 12.594 | 4,9% | 5,8% |
| | **Totale** | **73.594** | **1.742,29** | **23.674** | **65.325** | **1.464,43** | **22.418** | **-11,2%** | **-15,9%** |
| FONDO CPS | Vecchiaia | 1.597 | 113,06 | 70.796 | 1.582 | 116,93 | 73.913 | -0,9% | 3,4% |
| | Anzianità - Anticipate | 3.201 | 242,92 | 75.888 | 2.574 | 197,01 | 76.538 | -19,6% | -18,9% |
| | Invalidità e inabilità | 131 | 7,79 | 59.493 | 207 | 12,84 | 62.019 | 58,0% | 64,7% |
| | Indirette e reversibilità | 1.316 | 42,39 | 32.209 | 1.339 | 41,13 | 30.720 | 1,7% | -3,0% |
| | **Totale** | **6.245** | **406,16** | **65.038** | **5.702** | **367,91** | **64.523** | **-8,7%** | **-9,4%** |
| FONDO CPI | Vecchiaia | 146 | 3,17 | 21.739 | 156 | 3,49 | 22.361 | 6,8% | 9,9% |
| | Anzianità - Anticipate | 506 | 11,88 | 23.469 | 416 | 9,53 | 22.899 | -17,8% | -19,8% |
| | Invalidità e inabilità | 12 | 0,27 | 22.240 | 12 | 0,25 | 20.622 | 0,0% | -7,3% |
| | Indirette e reversibilità | 109 | 0,91 | 8.311 | 119 | 1,11 | 9.346 | 9,2% | 22,8% |
| | **Totale** | **773** | **16,22** | **20.986** | **703** | **14,37** | **20.446** | **-9,1%** | **-11,4%** |
| COMPLESSO GESTIONI E FONDI PREVIDENZIALI (2) | **Vecchiaia** | **216.159** | **3.045,04** | **14.087** | **219.172** | **2.902,52** | **13.243** | 1,4% | -4,7% |
| | **Anzianità - Anticipate** | **313.795** | **8.269,33** | **26.353** | **308.777** | **7.854,76** | **25.438** | -1,6% | -5,0% |
| | **Invalidità e inabilità** | **54.372** | **560,39** | **10.307** | **59.531** | **607,97** | **10.213** | 9,5% | 8,5% |
| | **Indirette e reversibilità** | **256.136** | **2.547,80** | **9.947** | **273.163** | **2.747,71** | **10.059** | 6,6% | 7,8% |
| | **Totale** | **840.462** | **14.422,56** | **17.160** | **860.643** | **14.112,97** | **16.398** | **2,4%** | **-2,1%** |

*Segue Tabella n. 32*

**PENSIONI LIQUIDATE DELLE PRINCIPALI GESTIONI PENSIONISTICHE**

| GESTIONI E FONDI E CATEGORIE DI PENSIONI | | PENSIONI LIQUIDATE AL 31.12.2020 | | | PENSIONI LIQUIDATE AL 31.12.2021 | | | Var. % 2021 su 2020 | |
|---|---|---|---|---|---|---|---|---|---|
| | | Numero delle pensioni | Importo annuo complessivo *in milioni di euro* | Importo medio annuo *in euro* | Numero delle pensioni | Importo annuo complessivo *in milioni di euro* | Importo medio annuo *in euro* | Numero delle pensioni | Importo medio annuo |
| Gestione degli interventi dello Stato | | | | | | | | | |
| | Pensioni sociali | 0 | 0,00 | n.d. | 0 | 0,00 | n.d. | n.d. | n.d. |
| **PENSIONI** | Assegni sociali (3) | 33.788 | 182,02 | 5.387 | 38.781 | 212,75 | 5.486 | 14,8% | 16,9% |
| **ASSISTENZIALI** | Assegni vitalizi | 4 | 0,02 | 3.821 | 3 | 0,01 | 3.821 | -25,0% | -25,0% |
| | **Totale** | **33.792** | **182,04** | **5.387** | **38.784** | **212,76** | **5.486** | **14,8%** | **16,9%** |
| **PENSIONI C.D.C.M.** | Vecchiaia | 0 | 0,00 | 0 | 0 | 0,00 | 0 | n.d. | n.d. |
| **LIQUIDATE CON** | Anzianità - Anticipate | 0 | 0,00 | 0 | 0 | 0,00 | 0 | n.d. | n.d. |
| **DECORRENZA ANTE 1989** | Invalidità e inabilità | 0 | 0,00 | 0 | 0 | 0,00 | 0 | n.d. | n.d. |
| | Indirette e reversibilità | 1.675 | 8,19 | 4.892 | 1.447 | 7,07 | 4.887 | -13,6% | -13,7% |
| | **Totale** | **1.675** | **8,19** | **4.892** | **1.447** | **7,07** | **4.887** | **-13,6%** | **-13,7%** |
| **PENSIONI EX ENPAO** | Vecchiaia | 0 | 0,00 | 0 | 0 | 0,0 | 0 | n.d. | n.d. |
| | **Totale** | **0** | **0,00** | **0** | **0** | **0,00** | **0** | **n.d.** | **n.d.** |
| **COMPLESSO PENSIONI** | **Vecchiaia** | **33.792** | **182,04** | **5.387** | **38.784** | **212,76** | **5.486** | **14,8%** | **16,9%** |
| | **Anzianità - Anticipate** | **0** | **0,00** | **n.d.** | **0** | **0,00** | **n.d.** | **n.d.** | **n.d.** |
| **EROGATE PER** | **Invalidità e inabilità** | **0** | **0,00** | **n.d.** | **0** | **0,00** | **n.d.** | **n.d.** | **n.d.** |
| **CONTO DELLO STATO** | **Indirette e reversibilità** | **1.675** | **8,19** | **4.892** | **1.447** | **7,07** | **4.887** | **-13,6%** | **-13,7%** |
| | **Totale** | **35.467** | **190,23** | **5.364** | **40.231** | **219,83** | **5.464** | **13,4%** | **15,6%** |
| **C O M P L E S S O** | **Vecchiaia** | **249.951** | **3.227,08** | **12.911** | **257.956** | **3.115,28** | **12.077** | **3,2%** | **-3,5%** |
| | **Anzianità - Anticipate** | **313.795** | **8.269,33** | **26.353** | **308.777** | **7.854,76** | **25.438** | **-1,6%** | **-5,0%** |
| **G E S T I O N I** | **Invalidità e inabilità** | **54.372** | **560,39** | **10.307** | **59.531** | **607,97** | **10.213** | **9,5%** | **8,5%** |
| | **Indirette e reversibilità** | **257.811** | **2.555,99** | **9.914** | **274.610** | **2.754,79** | **10.032** | **6,5%** | **7,8%** |
| | **Totale** | **875.929** | **14.612,79** | **16.683** | **900.874** | **14.332,80** | **15.910** | **2,8%** | **-1,9%** |
| **GESTIONE** | Invalidi civili | 449.555 | 2.496,80 | 5.554 | 494.819 | 2.788,11 | 5.635 | 10,1% | 11,7% |
| **DEGLI INVALIDI** | Ciechi civili | 8.736 | 63,18 | 7.232 | 10.761 | 80,44 | 7.475 | 23,2% | 27,3% |
| **CIVILI** | Sordomuti | 692 | 3,18 | 4.597 | 759 | 4,25 | 5.600 | 9,7% | 33,6% |
| **(4)** | **Totale** | **458.983** | **2.563,16** | **5.584** | **506.339** | **2.872,79** | **5.674** | **10,3%** | **12,1%** |
| | **Totale** | **1.334.912** | **17.175,95** | **12.867** | **1.407.213** | **17.205,59** | **12.227** | **5,4%** | **0,2%** |

(1) Non comprende le pensioni liquidate con decorrenza anteriore al 1° gennaio 1989 e le pensioni ai superstiti derivanti dalle medesime i cui oneri sono integralmente sostenuti della Gestione degli interventi dello Stato.

(2) Non comprendono le pensioni: del Fondo ex Dazieri
del Fondo Volo
della Gestione minatori
del Fondo Gas
del Fondo Esattoriali
della Gestione dei trattamenti pensionistici già a carico della soppressa Gestione speciale ex art. 75 DPR n. 761/1979
del Fondo di previdenza per il personale del Consorzio autonomo del porto di Genova e dell'Ente autonomo del porto di Trieste
del Fondo per l'erogazione dei trattamenti previdenziali vari
dei Trattamenti integrativi al personale dell'Inps
del Fondo ex Sportass
del Fondo di previdenza delle iscrizioni collettive
del Fondo di previdenza per le persone che svolgono lavori di cura non retribuiti derivanti da responsabilità familiari
dell'Assicurazione facoltativa per l'invalidità e la vecchiaia
della Gestione Speciale Spedizionieri Doganali
del Fondo Lavoratori Sportivi Professionisti
del Fondo Cassa Pensioni Ufficiali Giudiziari e coadiutori (Cpug).

(3) Sono compresi gli assegni sociali derivanti dalla trasformazione degli assegni agli invalidi civili e sordomuti per il raggiungimento dell'età prevista dalla normativa, nonché gli assegni sociali UE/extra UE.

(4) Comprendono anche le indennità (di accompagnamento, di comunicazione, ecc.).

*Tabella n. 33*

**PENSIONI VIGENTI NELL'ANNO DELLE PRINCIPALI GESTIONI PENSIONISTICHE**
**QUADRO RIASSUNTIVO GENERALE**

| DESCRIZIONE | ANNO 2020 | ANNO 2021 | VARIAZIONI 2021 SU 2020 | |
|---|---|---|---|---|
| | | | Variazioni assolute | Variazioni in percentuale |
| | **NUMERO DELLE PENSIONI** | | | |
| **1 Gestioni previdenziali (1)** | **16.601.746** | **16.601.671** | **-75** | **0,0** |
| 1 Vecchiaia | 5.051.030 | 4.990.119 | -60.911 | -1,2 |
| 2 Anzianità/Anticipate | 6.375.183 | 6.487.897 | 112.714 | 1,8 |
| 3 Invalidità e Inabilità | 993.134 | 950.457 | -42.677 | -4,3 |
| 4 Indirette e Superstiti | 4.182.399 | 4.173.198 | -9.201 | -0,2 |
| **2 Gestione interventi dello Stato** | **978.367** | **959.398** | **-18.969** | **-1,9** |
| 1 Pensioni sociali | 20.408 | 15.465 | -4.943 | n.d. |
| 2 Assegni sociali (2) | 781.649 | 793.798 | 12.149 | 1,6 |
| 3 Assegni vitalizi | 4.937 | 4.547 | -390 | -7,9 |
| 4 Pensioni CDCM liquidate decorrenza ante 1989 | 170.807 | 145.145 | -25.662 | -15,0 |
| 5 Pensioni ostetriche ex ENPAO | 566 | 443 | -123 | 0,0 |
| **Totale** | **17.580.113** | **17.561.069** | **-19.044** | **-0,1** |
| | **IMPORTO ANNUO COMPLESSIVO (in milioni di euro)** | | | |
| **1 Gestioni previdenziali (1)** | **264.390,777** | **267.681,451** | **3.290,674** | **1,2** |
| 1 Vecchiaia | 58.809,851 | 58.565,870 | -243,981 | -0,4 |
| 2 Anzianità | 152.910,003 | 156.663,244 | 3.753 | 2,5 |
| 3 Invalidità e Inabilità | 12.771,015 | 12.304,849 | -466,166 | -3,7 |
| 4 Indirette e Superstiti | 39.899,909 | 40.147,489 | 247,579 | 0,6 |
| **2 Gestione interventi dello Stato** | **5.735,625** | **5.669,445** | **-66,180** | **-1,2** |
| 1 Pensioni sociali | 124,894 | 93,993 | -30,901 | n.d. |
| 2 Assegni sociali (2) | 4.678,801 | 4.785,049 | 106,247 | 2,3 |
| 3 Assegni vitalizi | 19,183 | 17,638 | -1,545 | -8,1 |
| 4 Pensioni CDCM liquidate decorrenza ante 1989 | 911,856 | 772,066 | -139,789 | -15,3 |
| 5 Pensioni ostetriche ex ENPAO | 0,891 | 0,698 | -0,193 | n.d. |
| **Totale** | **270.126,403** | **273.350,896** | **3.224,494** | **1,2** |
| | **IMPORTO MEDIO ANNUO (in euro)** | | | |
| **1 Gestioni previdenziali (1)** | **15.925** | **16.124** | **199** | **1,2** |
| 1 Vecchiaia | 11.643 | 11.736 | 93 | 0,8 |
| 2 Anzianità | 23.985 | 24.147 | 162 | 0,7 |
| 3 Invalidità e Inabilità | 12.859 | 12.946 | 87 | 0,7 |
| 4 Indirette e Superstiti | 9.540 | 9.620 | 80 | 0,8 |
| **2 Gestione interventi dello Stato** | **5.862** | **5.909** | **47** | **0,8** |
| 1 Pensioni sociali | 6.120 | n.d. | n.d. | n.d. |
| 2 Assegni sociali (2) | 5.986 | 6.028 | 42 | 0,7 |
| 3 Assegni vitalizi | 3.886 | 3.879 | -7 | -0,2 |
| 4 Pensioni CDCM liquidate decorrenza ante 1989 | 5.339 | 5.319 | -20 | -0,4 |
| 5 Pensioni ostetriche ex ENPAO | 1.574 | 1.576 | n.d. | n.d. |
| **Totale** | **15.365** | **15.566** | **200** | **1,3** |

**(1) Non comprendono le pensioni:**

* del Fondo ex Dazieri
* del Fondo Volo
* della Gest one Minatori
* del Fondo Gas
* del Fondo Esattoriali
* della Gest one dei trattamenti pens onistici già a car co della soppressa Gestione speciale ex art. 75 DPR n. 761/1979
* del Fondo di prev denza per il personale del Consorzio autonomo del porto di Genova e dell'Ente autonomo del porto di Trieste
* del Fondo per l'erogazione dei trattamenti previdenziali vari
* dei Trattamenti integrativi al personale dell'Inps
* del Fondo ex Sportass
* del Fondo di prev denza delle iscrizioni collettive
* del Fondo di prev denza per le persone che svolgono lavori di cura non retribu ti derivanti da responsabil tà familiari
* dell'Ass curaz one facoltativa per l'invalidità e la vecchiaia
* della Gest one Speciale Spedizionieri Doganali
* del Fondo Lavoratori Sportivi Professionisti
* del Fondo Cassa Pens oni Uff ciali Giudiziari e coaudiatori (Cpug)

(2) Sono compresi gli assegni sociali derivanti dalla trasformazione degli assegni agli invalidi civili e sordomuti per il raggiungimento dell'età prevista dalla normativa, nonché gli assegni sociali UE/extra UE.

*Tabella n. 34*

**PENSIONI VIGENTI DELLE PRINCIPALI GESTIONI PENSIONISTICHE**

| GESTIONI E FONDI E CATEGORIE DI PENSIONI | | PENSIONI VIGENTI AL 31.12.2020 | | | PENSIONI VIGENTI AL 31.12.2021 | | | Var. % 2021 su 2020 | | |
|---|---|---|---|---|---|---|---|---|---|---|
| | | Numero delle pensioni | Importo annuo complessivo *in milioni di euro* | Importo medio annuo *in euro* | Numero delle pensioni | Importo annuo complessivo *in milioni di euro* | Importo medio annuo *in euro* | Numero delle pensioni | Importo medio annuo |
| FONDO PENSIONI LAVORATORI DIPENDENTI | Vecchiaia | 2.560.793 | 28.109,68 | 10.977 | 2.489.909 | 27.542,33 | 11.062 | -2,8% | -2,0% |
| | Anzianità - Anticipate | 2.476.079 | 60.279,94 | 24.345 | 2.529.517 | 61.924,66 | 24.481 | 2,2% | 2,7% |
| | Invalidità e inabilità | 580.063 | 5.459,88 | 9.413 | 551.958 | 5.192,02 | 9.407 | -4,8% | -4,9% |
| | Indirette e reversibilità | 2.268.873 | 20.156,82 | 8.884 | 2.226.311 | 20.066,25 | 9.013 | -1,9% | -0,4% |
| | **Totale** | **7.885.808** | **114.006,33** | **14.457** | **7.797.695** | **114.725,26** | **14.713** | **-1,1%** | **0,6%** |
| FONDO PENSIONI LAVORATORI DIPENDENTI Ex Fondo trasporti | Vecchiaia | 23.949 | 638,93 | 26.679 | 23.309 | 624,12 | 26.776 | -2,7% | -2,3% |
| | Anzianità - Anticipate | 25.964 | 767,41 | 29.557 | 24.836 | 735,70 | 29.622 | -4,3% | -4,1% |
| | Invalidità e inabilità | 8.054 | 175,39 | 21.777 | 7.728 | 166,85 | 21.590 | -4,0% | -4,9% |
| | Indirette e reversibilità | 38.812 | 573,04 | 14.764 | 38.414 | 569,44 | 14.824 | -1,0% | -0,6% |
| | **Totale** | **96.779** | **2.154,77** | **22.265** | **94.287** | **2.096,11** | **22.231** | **-2,6%** | **-2,7%** |
| FONDO PENSIONI LAVORATORI DIPENDENTI Ex Fondo telefonici | Vecchiaia | 7.571 | 195,69 | 25.847 | 7.222 | 187,48 | 25.959 | -4,6% | -4,2% |
| | Anzianità - Anticipate | 48.913 | 1.509,43 | 30.860 | 48.516 | 1.501,51 | 30.949 | -0,8% | -0,5% |
| | Invalidità e inabilità | 1.723 | 31,43 | 18.244 | 1.630 | 30,10 | 18.464 | -5,4% | -4,3% |
| | Indirette e reversibilità | 15.437 | 244,69 | 15.851 | 15.980 | 253,32 | 15.852 | 3,5% | 3,5% |
| | **Totale** | **73.644** | **1.981,25** | **26.903** | **73.348** | **1.972,40** | **26.891** | **-0,4%** | **-0,4%** |
| FONDO PENSIONI LAVORATORI DIPENDENTI Ex Fondo elettrici | Vecchiaia | 5.005 | 154,44 | 30.857 | 4.891 | 154,70 | 31.629 | -2,3% | 0,2% |
| | Anzianità - Anticipate | 60.165 | 1.994,55 | 33.151 | 59.368 | 1.981,90 | 33.383 | -1,3% | -0,6% |
| | Invalidità e inabilità | 1.425 | 31,94 | 22.416 | 1.308 | 28,77 | 21.996 | -8,2% | -9,9% |
| | Indirette e reversibilità | 29.039 | 476,91 | 16.423 | 29.053 | 480,70 | 16.546 | 0,0% | 0,8% |
| | **Totale** | **95.634** | **2.657,85** | **27.792** | **94.620** | **2.646,07** | **27.965** | **-1,1%** | **-0,4%** |
| FONDO PENSIONI LAVORATORI DIPENDENTI Ex INPDAI | Vecchiaia | 23.718 | 1.126,88 | 47.512 | 23.519 | 1.136,89 | 48.339 | -0,8% | 0,9% |
| | Anzianità - Anticipate | 70.179 | 4.656,35 | 66.350 | 69.555 | 4.659,38 | 66.988 | -0,9% | 0,1% |
| | Invalidità e inabilità | 1.619 | 74,25 | 45.865 | 1.479 | 67,66 | 45.745 | -8,6% | -8,9% |
| | Indirette e reversibilità | 34.581 | 998,74 | 28.881 | 35.443 | 1.030,92 | 29.087 | 2,5% | 3,2% |
| | **Totale** | **130.097** | **6.856,23** | **52.701** | **129.996** | **6.894,85** | **53.039** | **-0,1%** | **0,6%** |
| FONDO PENSIONI PERSONALE FERROVIE DELLO STATO | Vecchiaia | 34.029 | 844,24 | 24.810 | 31.406 | 788,15 | 25.095 | -7,7% | -6,6% |
| | Anzianità - Anticipate | 113.068 | 3.215,98 | 28.443 | 114.480 | 3.280,43 | 28.655 | 1,2% | 2,0% |
| | Invalidità e inabilità | 1.462 | 38,58 | 26.390 | 1.447 | 38,20 | 26.403 | -1,0% | -1,0% |
| | Indirette e reversibilità | 61.605 | 898,39 | 14.583 | 60.686 | 885,40 | 14.590 | -1,5% | -1,4% |
| | **Totale** | **210.164** | **4.997,19** | **23.778** | **208.019** | **4.992,18** | **23.999** | **-1,0%** | **-0,1%** |
| COLTIVATORI DIRETTI, COLONI E MEZZADRI (1) | Vecchiaia | 411.959 | 2.819,06 | 6.843 | 398.830 | 2.743,49 | 6.879 | -3,2% | -2,7% |
| | Anzianità - Anticipate | 490.075 | 6.015,34 | 12.274 | 482.172 | 5.949,45 | 12.339 | -1,6% | -1,1% |
| | Invalidità e inabilità | 25.113 | 185,29 | 7.378 | 24.106 | 177,34 | 7.357 | -4,0% | -4,3% |
| | Indirette e reversibilità | 213.589 | 1.290,99 | 6.044 | 218.249 | 1.337,31 | 6.127 | 2,2% | 3,6% |
| | **Totale** | **1.140.736** | **10.310,67** | **9.039** | **1.123.357** | **10.207,60** | **9.087** | **-1,5%** | **-1,0%** |
| ARTIGIANI | Vecchiaia | 474.759 | 4.372,06 | 9.209 | 476.284 | 4.449,30 | 9.342 | 0,3% | 1,8% |
| | Anzianità - Anticipate | 740.939 | 13.522,14 | 18.250 | 751.862 | 13.775,99 | 18.323 | 1,5% | 1,9% |
| | Invalidità e inabilità | 83.030 | 739,96 | 8.912 | 78.921 | 698,85 | 8.855 | -4,9% | -5,6% |
| | Indirette e reversibilità | 442.432 | 3.226,49 | 7.293 | 453.037 | 3.349,82 | 7.394 | 2,4% | 3,8% |
| | **Totale** | **1.741.160** | **21.860,64** | **12.555** | **1.760.104** | **22.273,96** | **12.655** | **1,1%** | **1,9%** |
| ESERCENTI ATTIVITA' COMMERCIALI | Vecchiaia | 598.670 | 5.768,21 | 9.635 | 595.727 | 5.821,38 | 9.772 | -0,5% | 0,9% |
| | Anzianità - Anticipate | 458.350 | 8.672,89 | 18.922 | 469.783 | 8.934,97 | 19.019 | 2,5% | 3,0% |
| | Invalidità e inabilità | 65.760 | 556,80 | 8.467 | 62.983 | 530,02 | 8.415 | -4,2% | -4,8% |
| | Indirette e reversibilità | 325.370 | 2.192,86 | 6.740 | 330.917 | 2.268,34 | 6.855 | 1,7% | 3,4% |
| | **Totale** | **1.448.150** | **17.190,76** | **11.871** | **1.459.410** | **17.554,72** | **12.029** | **0,8%** | **2,1%** |

Segue Tabella n. 34

**PENSIONI VIGENTI DELLE PRINCIPALI GESTIONI PENSIONISTICHE**

| GESTIONI E FONDI E CATEGORIE DI PENSIONI | | PENSIONI VIGENTI AL 31.12.2020 | | | PENSIONI VIGENTI AL 31.12.2021 | | | Var. % 2021 su 2020 | | |
|---|---|---|---|---|---|---|---|---|---|---|
| | | Numero delle pensioni | Importo annuo complessivo *in milioni di euro* | Importo medio annuo *in euro* | Numero delle pensioni | Importo annuo complessivo *in milioni di euro* | Importo medio annuo *in euro* | Numero delle pensioni | Importo medio annuo |
| FONDO CLERO | Vecchiaia | 11.147 | 94,17 | 8.448 | 10.648 | 89,90 | 8.443 | -0,04 | -0,05 |
| | Anzianità - Anticipate | 0 | 0 | 0 | 0 | 0 | 0 | n.d. | n.d. |
| | Invalidità e inabilità | 341 | 2,55 | 7.469 | 306 | 2,28 | 7.436 | -0,10 | -0,11 |
| | Indirette e reversibilità | 409 | 2,06 | 5.043 | 448 | 2,26 | 5.039 | 0,10 | 0,09 |
| | **Totale** | **11.897** | **98,78** | **8.303** | **11.402** | **94,43** | **8.282** | **-0,04** | **-0,04** |
| GESTIONE PARASUBORDINATI | Vecchiaia | 431.003 | 1.332,23 | 3.091 | 450.666 | 1.476,80 | 3.277 | 4,6% | 10,9% |
| | Anzianità - Anticipate | 0 | 0 | 0 | 0 | 0 | 0 | n.d. | n.d. |
| | Invalidità e inabilità | 2.598 | 12,81 | 4.932 | 2.748 | 13,07 | 4.756 | 5,8% | 2,0% |
| | Indirette e reversibilità | 64.473 | 75,05 | 1.164 | 72.566 | 86,49 | 1.192 | 12,6% | 15,2% |
| | **Totale** | **498.074** | **1.420,09** | **2.851** | **525.980** | **1.576,36** | **2.997** | **5,6%** | **11,0%** |
| FONDO Ex IPOST | Vecchiaia | 16.362 | 329,18 | 20.119 | 16.933 | 342,68 | 20.237 | 3,5% | 4,1% |
| | Anzianità - Anticipate | 105.039 | 2.247,85 | 21.400 | 108.549 | 2.342,66 | 21.582 | 3,3% | 4,2% |
| | Invalidità e inabilità | 5.855 | 104,68 | 17.878 | 5.607 | 100,13 | 17.859 | -4,2% | -4,3% |
| | Indirette e reversibilità | 32.520 | 376,89 | 11.590 | 33.490 | 388,82 | 11.610 | 3,0% | 3,2% |
| | **Totale** | **159.776** | **3.058,60** | **19.143** | **164.579** | **3.174,29** | **19.287** | **3,0%** | **3,8%** |
| FONDO LAVORATORI SPETTACOLO | Vecchiaia | 23.158 | 288,74 | 12.468 | 23.411 | 289,14 | 12.351 | 1,1% | 0,1% |
| | Anzianità - Anticipate | 15.395 | 479,18 | 31.126 | 15.705 | 497,93 | 31.705 | 2,0% | 3,9% |
| | Invalidità e inabilità | 2.219 | 27,02 | 12.176 | 2.236 | 26,55 | 11.872 | 0,8% | -1,8% |
| | Indirette e reversibilità | 15.764 | 166,50 | 10.562 | 15.646 | 166,73 | 10.656 | -0,7% | 0,1% |
| | **Totale** | **56.536** | **961,44** | **17.006** | **56.998** | **980,34** | **17.200** | **0,8%** | **2,0%** |
| FONDO CTPS | Vecchiaia | 268.429 | 8.519,04 | 31.737 | 274.015 | 8.545,93 | 31.188 | 2,1% | 0,3% |
| | Anzianità - Anticipate | 1.004.803 | 28.893,02 | 28.755 | 1.028.963 | 29.767,78 | 28.930 | 2,4% | 3,0% |
| | Invalidità e inabilità | 149.851 | 3.992,60 | 26.644 | 146.316 | 3.934,47 | 26.890 | -2,4% | -1,5% |
| | Indirette e reversibilità | 365.574 | 5.540,01 | 15.154 | 365.944 | 5.537,40 | 15.132 | 0,1% | 0,0% |
| | **Totale** | **1.788.657** | **46.944,66** | **26.246** | **1.815.238** | **47.785,57** | **26.325** | **1,5%** | **1,8%** |
| FONDO CPDEL | Vecchiaia | 145.882 | 3.320,66 | 22.763 | 147.654 | 3.394,15 | 22.987 | 1,2% | 2,2% |
| | Anzianità - Anticipate | 704.631 | 16.871,31 | 23.943 | 721.488 | 17.397,66 | 24.114 | 2,4% | 3,1% |
| | Invalidità e inabilità | 60.550 | 1.167,89 | 19.288 | 58.216 | 1.124,76 | 19.320 | -3,9% | -3,7% |
| | Indirette e reversibilità | 251.590 | 3.092,66 | 12.292 | 254.344 | 3.123,40 | 12.280 | 1,1% | 1,0% |
| | **Totale** | **1.162.653** | **24.452,53** | **21.032** | **1.181.702** | **25.039,97** | **21.190** | **1,6%** | **2,4%** |
| FONDO CPS | Vecchiaia | 11.453 | 835,37 | 72.939 | 12.538 | 917,51 | 73.179 | 9,5% | 9,8% |
| | Anzianità - Anticipate | 49.849 | 3.551,91 | 71.253 | 51.254 | 3.677,06 | 71.742 | 2,8% | 3,5% |
| | Invalidità e inabilità | 2.687 | 155,27 | 57.784 | 2.726 | 159,95 | 58.676 | 1,5% | 3,0% |
| | Indirette e reversibilità | 21.221 | 578,54 | 27.263 | 21.512 | 591,21 | 27.483 | 1,4% | 2,2% |
| | **Totale** | **85.210** | **5.121,09** | **60.100** | **88.030** | **5.345,73** | **60.726** | **3,3%** | **4,4%** |
| FONDO CPI | Vecchiaia | 3.143 | 61,26 | 19.492 | 3.157 | 61,92 | 19.615 | 0,4% | 1,1% |
| | Anzianità - Anticipate | 11.734 | 232,71 | 19.832 | 11.849 | 236,17 | 19.932 | 1,0% | 1,5% |
| | Invalidità e inabilità | 784 | 14,67 | 18.714 | 742 | 13,84 | 18.650 | -5,4% | -5,7% |
| | Indirette e reversibilità | 1.110 | 9,27 | 8.353 | 1.158 | 9,68 | 8.358 | 4,3% | 4,4% |
| | **Totale** | **16.771** | **317,91** | **18.956** | **16.906** | **321,61** | **19.023** | **0,8%** | **1,2%** |
| COMPLESSO GESTIONI E FONDI PREVIDENZIALI (2) | **Vecchiaia** | **5.051.030** | **58.809,85** | **11.643** | **4.990.119** | **58.565,87** | **11.736** | -1,2% | -0,4% |
| | **Anzianità - Anticipate** | **6.375.183** | **152.910,00** | **23.985** | **6.487.897** | **156.663,24** | **24.147** | 1,8% | 2,5% |
| | **Invalidità e inabilità** | **993.134** | **12.771,01** | **12.859** | **950.457** | **12.304,85** | **12.946** | -4,3% | -3,7% |
| | **Indirette e reversibilità** | **4.182.399** | **39.899,91** | **9.540** | **4.173.198** | **40.147,49** | **9.620** | -0,2% | 0,6% |
| | **Totale** | **16.601.746** | **264.390,78** | **15.925** | **16.601.671** | **267.681,45** | **16.124** | **0,0%** | **1,2%** |

*Segue Tabella n. 34*

**PENSIONI VIGENTI DELLE PRINCIPALI GESTIONI PENSIONISTICHE**

| GESTIONI E FONDI E CATEGORIE DI PENSIONI | | PENSIONI VIGENTI AL 31.12.2020 | | | PENSIONI VIGENTI AL 31.12.2021 | | | Var. % 2021 su 2020 | |
|---|---|---|---|---|---|---|---|---|---|
| | | Numero delle pensioni | Importo annuo complessivo *in milioni di euro* | Importo medio annuo *in euro* | Numero delle pensioni | Importo annuo complessivo *in milioni di euro* | Importo medio annuo *in euro* | Numero delle pensioni | Importo medio annuo |
| Gestione degli interventi dello Stato | | | | | | | | | |
| | Pensioni sociali | 20.408 | 124,89 | 6.120 | 15.465 | 93,99 | 6.078 | -24,2% | -24,7% |
| **PENSIONI** | Assegni sociali (3) | 781.649 | 4.678,80 | 5.986 | 793.798 | 4.785,05 | 6.028 | 1,6% | 2,3% |
| **ASSISTENZIALI** | Assegni vitalizi | 4.937 | 19,18 | 3.886 | 4.547 | 17,64 | 3.879 | -7,9% | -8,1% |
| | **Totale** | **806.994** | **4.822,88** | **5.976** | **813.810** | **4.896,68** | **6.017** | **0,8%** | **1,5%** |
| **PENSIONI C.D.C.M.** | Vecchiaia | 24.460 | 157,23 | 6.428 | 18.829 | 120,95 | 6.424 | -23,0% | -23,1% |
| **LIQUIDATE CON** | Anzianità - Anticipate | 1.952 | 15,36 | 7.869 | 1.709 | 13,45 | 7.872 | -12,4% | -12,4% |
| **DECORRENZA ANTE 1989** | Invalidità e inabilità | 49.176 | 304,05 | 6.183 | 40.643 | 250,94 | 6.174 | -17,4% | -17,5% |
| | Indirette e reversibilità | 95.219 | 435,22 | 4.571 | 83.964 | 386,72 | 4.606 | -11,8% | -11,1% |
| | **Totale** | **170.807** | **911,86** | **5.339** | **145.145** | **772,07** | **5.319** | **-15,0%** | **-15,3%** |
| **PENSIONI EX ENPAO** | Vecchiaia | 566 | 0,89 | 1.574 | 443 | 0,70 | 1.576 | -22% | -22% |
| | **Totale** | **566** | **0,89** | **1.574** | **443** | **0,70** | **1.576** | **-21,7%** | **-21,6%** |
| **COMPLESSO PENSIONI** | **Vecchiaia** | **832.020** | **4.981,00** | **5.987** | **833.082** | **5.018,33** | **6.024** | **0,1%** | **0,7%** |
| | **Anzianità - Anticipate** | **1.952** | **15,36** | **7.869** | **1.709** | **13,45** | **7.872** | **-12,4%** | **-12,4%** |
| **EROGATE PER** | **Invalidità e inabilità** | **49.176** | **304,05** | **6.183** | **40.643** | **250,94** | **6.174** | **-17,4%** | **-17,5%** |
| **CONTO DELLO STATO** | **Indirette e reversibilità** | **95.219** | **435,22** | **4.571** | **83.964** | **386,72** | **4.606** | **-11,8%** | **-11,1%** |
| | **Totale** | **978.367** | **5.735,63** | **5.862** | **959.398** | **5.669,45** | **5.909** | **-1,9%** | **-1,2%** |
| **C O M P L E S S O** | **Vecchiaia** | **5.883.050** | **63.790,85** | **10.843** | **5.823.201** | **63.584,20** | **10.919** | **-1,0%** | **-0,3%** |
| | **Anzianità - Anticipate** | **6.377.135** | **152.925,36** | **23.980** | **6.489.606** | **156.676,70** | **24.143** | **1,8%** | **2,5%** |
| **G E S T I O N I** | **Invalidità e inabilità** | **1.042.310** | **13.075,06** | **12.544** | **991.100** | **12.555,79** | **12.669** | **-4,9%** | **-4,0%** |
| | **Indirette e reversibilità** | **4.277.618** | **40.335,13** | **9.429** | **4.257.162** | **40.534,21** | **9.521** | **-0,5%** | **0,5%** |
| | **Totale** | **17.580.113** | **270.126,40** | **15.365** | **17.561.069** | **273.350,90** | **15.566** | **-0,1%** | **1,2%** |
| **GESTIONE** | Invalidi civili | 2.609.201 | 15.852,26 | 6.076 | 2.613.802 | 15.769,83 | 6.033 | 0,2% | -0,5% |
| **DEGLI INVALIDI** | Ciechi civili | 119.205 | 1.047,69 | 8.789 | 116.313 | 1.029,47 | 8.851 | -2,4% | -1,7% |
| **CIVILI** | Sordomuti | 43.834 | 212,78 | 4.854 | 43.447 | 230,89 | 5.314 | -0,9% | 8,5% |
| **(4)** | **Totale** | **2.772.240** | **17.112,73** | **6.173** | **2.773.562** | **17.030,19** | **6.140** | **0,0%** | **-0,5%** |
| | **Totale** | **20.352.353** | **287.239,13** | **14.113** | **20.334.631** | **290.381,08** | **14.280** | **-0,1%** | **1,1%** |

(1) Non comprende le pensioni liquidate con decorrenza anteriore al 1° gennaio 1989 e le pensioni ai superstiti derivanti dalle medesime i cui oneri sono integralmente sostenuti della Gestione degli interventi dello Stato.

(2) Non comprendono le pensioni:
del Fondo ex Dazieri
del Fondo Volo
della Gestione minatori
del Fondo Gas
del Fondo Esattoriali
della Gestione dei trattamenti pensionistici già a carico della soppressa Gestione speciale ex art. 75 DPR n. 761/1979
del Fondo di previdenza per il personale del Consorzio autonomo del porto di Genova e dell'Ente autonomo del porto di Trieste
del Fondo per l'erogazione dei trattamenti previdenziali vari
dei Trattamenti integrativi al personale dell'Inps
del Fondo ex Sportass
del Fondo di previdenza delle iscrizioni collettive
del Fondo di previdenza per le persone che svolgono lavori di cura non retribuiti derivanti da responsabilità familiari
dell'Assicurazione facoltativa per l'invalidità e la vecchiaia
della Gestione Speciale Spedizionieri Doganali
del Fondo Lavoratori Sportivi Professionisti
del Fondo Cassa Pensioni Ufficiali Giudiziari e coadiutori (Cpug).

(3) Sono compresi gli assegni sociali derivanti dalla trasformazione degli assegni agli invalidi civili e sordomuti per il raggiungimento dell'età prevista dalla normativa, nonché gli assegni sociali UE/extra UE.

(4) Comprendono anche le indennità (di accompagnamento, di comunicazione, ecc.).

## *L'andamento del numero dei contribuenti*

Il numero dei contribuenti, nel complesso delle gestioni, è stato nel 2021 di 22.841.377 unità, con un aumento di 504.659 soggetti (+2,3%) rispetto ai 22.336.718 contribuenti del 2020.

Considerata la forte connessione che esiste tra la sostenibilità della spesa pensionistica e il numero degli iscritti, si ritiene opportuno fornire, nelle tabelle che seguono, per gli anni 2021 e 2020:

- l'andamento del numero dei contribuenti analizzato per gestione assicurativa (*cfr.* Tabella n. 35);
- il rapporto contribuenti/pensioni delle principali gestioni pensionistiche (*cfr*. Tabella n. 36).

Tabella n. 35

ANDAMENTO DEL NUMERO DEI CONTRIBUENTI (1)

| GESTIONI E FONDI | 2019 | 2020 | 2021 | Variazioni assolute 2021 - 2020 | Variazioni in % 2021 / 2020 |
|---|---|---|---|---|---|
| **1 LAVORATORI DIPENDENTI** | **17.846.921** | **17.513.885** | **17.963.552** | **449.667** | **2,6%** |
| 1 Fondo pensioni lavoratori dipendenti | 14.003.600 | 13.725.000 | 14.158.000 | 433.000 | 3,2% |
| 2 F.P.L.D. - ex Fondo trasporti | 99.000 | 95.350 | 95.600 | 250 | 0,3% |
| 3 F.P.L.D. - ex Fondo telefonici | 44.000 | 42.300 | 40.900 | -1.400 | -3,3% |
| 4 F.P.L.D. - ex Fondo elettrici | 23.900 | 22.500 | 20.800 | -1.700 | -7,6% |
| 5 F.P.L.D. - ex Fondo INPDAI | 26.210 | 24.350 | 22.600 | -1.750 | -7,2% |
| 6 Fondo ex dazieri | 0 | 0 | 0 | 0 | n.d. |
| 7 Fondo volo | 12.163 | 11.932 | 10.985 | -947 | -7,9% |
| 8 Gestione minatori | 1.298 | 1.179 | 1.225 | 46 | 3,9% |
| 9 Fondo gas (2) | 0 | 0 | 0 | 0 | n.d. |
| 10 Fondo esattoriali | 8.155 | 8.155 | 7.965 | -190 | -2,3% |
| 11 Gestione trattamenti enti disciolti | 21 | 18 | 14 | -4 | -22,2% |
| 12 Fondo enti porti Genova e Trieste | 1 | 0 | 0 | 0 | n.d. |
| 13 Fondo spedizionieri doganali (gestione senza iscritti) | 0 | 0 | 0 | 0 | n.d. |
| 14 Fondo Ferrovie dello Stato Spa | 35.580 | 30.250 | 26.450 | -3.800 | -12,6% |
| 15 Fondo trattamenti previdenziali vari (gestione senza iscritti | 0 | 0 | 0 | 0 | n.d. |
| 16 Trattamenti integrativi personale Inps | 7 | 1 | 0 | -1 | -100,0% |
| 17 Fondo ex IPOST | 130.510 | 126.585 | 122.444 | -4.141 | -3,3% |
| 18 Fondo lavoratori spettacolo | 155.797 | 115.204 | 132.709 | 17.505 | 15,2% |
| 19 Fondo sportivi professionisti | 5.679 | 5.261 | 5.860 | 599 | 11,4% |
| 20 Fondo pubblici statali (CTPS) | 1.966.000 | 1.980.000 | 1.998.000 | 18.000 | 0,9% |
| 21 Fondo pubblici enti locali (CPDEL) | 1.189.000 | 1.180.000 | 1.175.000 | -5.000 | -0,4% |
| 22 Fondo pubblici sanitari (CPS) | 117.000 | 118.000 | 118.000 | 0 | 0,0% |
| 23 Fondo pubblici insegnanti asilo (CPI) | 25.000 | 24.000 | 23.300 | -700 | -2,9% |
| 24 Fondo pubblici ufficiali giudiziari (CPUG) | 4.000 | 3.800 | 3.700 | -100 | -2,6% |
| **2 LAVORATORI AUTONOMI** | **4.041.636** | **3.984.345** | **3.980.449** | **-3.896** | **-0,1%** |
| 1 Coltivatori diretti, coloni e mezzadri | 444.863 | 434.220 | 436.200 | 1.980 | 0,5% |
| 2 Artigiani | 1.552.773 | 1.530.125 | 1.522.249 | -7.876 | -0,5% |
| 3 Esercenti attività commerciali | 2.044.000 | 2.020.000 | 2.022.000 | 2.000 | 0,1% |
| **3 FONDO CLERO** | **17.900** | **17.798** | **17.750** | **-48** | **-0,3%** |
| **4 LAVORATORI PARASUBORDINATI (3)** | **831.000** | **819.000** | **878.000** | **59.000** | **7,2%** |
| **5 FONDO EX SPORTASS** | **520** | **495** | **431** | **-64** | **-12,9%** |
| **6 ASSICURAZIONI FACOLTATIVE** | **1.195** | **1.195** | **1.195** | **0** | **0,0%** |
| 1 Fondo previdenza iscrizioni collettive | 0 | 0 | 0 | 0 | n.d. |
| 2 Gestione lavori di cura non retribuiti | 1.195 | 1.195 | 1.195 | 0 | 0,0% |
| 3 Assicurazione facoltativa invalidità e vecchiaia | 0 | 0 | 0 | 0 | n.d. |
| **TOTALE** | **22.739.172** | **22.336.718** | **22.841.377** | **504.659** | **2,3%** |

Tabella n. 36

## ANDAMENTO RAPPORTO CONTRIBUENTI/PENSIONI

| | GESTIONI E FONDI | NUMERO DEI CONTRIBUENTI | | | NUMERO DELLE PENSIONI VIGENTI | | | CONTRIBUENTI X 100 PENSIONI | | |
|---|---|---|---|---|---|---|---|---|---|---|
| | | VALORI ASSOLUTI | | | VALORI ASSOLUTI | | | ANNO | ANNO | ANNO |
| | | 2019 | 2020 | 2021 | 2019 | 2020 | 2021 | 2019 | 2020 | 2021 |
| 1 | **LAVORATORI DIPENDENTI** | **17.846.921** | **17.513.885** | **17.963.552** | **11.887.915** | **11.835.899** | **11.793.268** | **150,1** | **148,0** | **152,3** |
| 1 | Fondo pensioni lavoratori dipendenti | 14.003.600 | 13.725.000 | 14.158.000 | 7.992.972 | 7.885.808 | 7.797.695 | 175,2 | 174,0 | 181,6 |
| 2 | F.P.L.D. - ex Fondo trasporti | 99.000 | 95.350 | 95.600 | 98.766 | 96.779 | 94.287 | 100,2 | 98,5 | 101,4 |
| 3 | F.P.L.D. - ex Fondo telefonici | 44.000 | 42.300 | 40.900 | 73.635 | 73.644 | 73.348 | 59,8 | 57,4 | 55,8 |
| 4 | F.P.L.D. - ex Fondo elettrici | 23.900 | 22.500 | 20.800 | 96.360 | 95.634 | 94.620 | 24,8 | 23,5 | 22,0 |
| 5 | F.P.L.D. - ex Fondo INPDAI (da 1.1.2003) | 26.210 | 24.350 | 22.600 | 130.127 | 130.097 | 129.996 | 20,1 | 18,7 | 17,4 |
| 6 | Fondo ex dazieri | 0 | 0 | 0 | 6.886 | 6.557 | 6.232 | 0,0 | 0,0 | 0,0 |
| 7 | Fondo volo | 12.163 | 11.932 | 10.985 | 7.379 | 7.412 | 7.506 | 164,8 | 161,0 | 146,3 |
| 8 | Gestione minatori | 1.298 | 1.179 | 1.225 | 5.882 | 5.526 | 5.314 | 22,1 | 21,3 | 23,1 |
| 9 | Fondo gas (1) | 0 | 0 | 0 | 4.692 | 4.497 | 4.300 | 0,0 | 0,0 | 0,0 |
| 10 | Fondo esattoriali | 8.155 | 8.155 | 7.965 | 4.588 | 4.194 | 3.971 | 177,7 | 194,4 | 200,6 |
| 11 | Gestione enti disciolti | 21 | 18 | 14 | 7.463 | 6.903 | 6.357 | 0,3 | 0,3 | 0,2 |
| 12 | Fondo enti porti Genova e Trieste | 1 | 0 | 0 | 3.275 | 3.037 | 2.911 | 0,0 | 0,0 | 0,0 |
| 13 | Fondo spedizionieri doganali (gestione senza iscritti) | 0 | 0 | 0 | 2.440 | 2.351 | 2.303 | 0,0 | 0,0 | 0,0 |
| 14 | Fondo Ferrovie dello Stato SpA | 35.580 | 30.250 | 26.450 | 212.263 | 210.164 | 208.019 | 16,8 | 14,4 | 12,7 |
| 15 | Fondo trattamenti previdenziali vari (gestione senza iscritt | 0 | 0 | 0 | 20 | 16 | 14 | 0,0 | 0,0 | 0,0 |
| 16 | Trattamenti integrativi personale Inps | 7 | 1 | 0 | 28.551 | 27.661 | 26.627 | 0,0 | 0,0 | 0,0 |
| 17 | Fondo ex IPOST | 130.510 | 126.585 | 122.444 | 154.795 | 159.776 | 164.579 | 84,3 | 79,2 | 74,4 |
| 18 | Fondo lavoratori spettacolo | 155.797 | 115.204 | 132.709 | 56.313 | 56.536 | 56.998 | 276,7 | 203,8 | 232,8 |
| 19 | Fondo sportivi professionisti | 5.679 | 5.261 | 5.860 | 2.668 | 2.843 | 3.012 | 212,9 | 185,1 | 194,6 |
| 20 | Fondo pubblici statali (CTPS) | 1.966.000 | 1.980.000 | 1.998.000 | 1.763.365 | 1.788.657 | 1.815.238 | 111,5 | 110,7 | 110,1 |
| 21 | Fondo pubblici enti locali (CPDEL) | 1.189.000 | 1.180.000 | 1.175.000 | 1.134.093 | 1.162.653 | 1.181.702 | 104,8 | 101,5 | 99,4 |
| 22 | Fondo pubblici sanitari (CPS) | 117.000 | 118.000 | 118.000 | 81.783 | 85.210 | 88.030 | 143,1 | 138,5 | 134,0 |
| 23 | Fondo pubblici insegnanti asilo (CPI) | 25.000 | 24.000 | 23.300 | 16.498 | 16.771 | 16.906 | 151,5 | 143,1 | 137,8 |
| 24 | Fondo pubblici ufficiali giudiziari (CPUG) | 4.000 | 3.800 | 3.700 | 3.101 | 3.173 | 3.303 | 129,0 | 119,8 | 112,0 |
| 2 | **LAVORATORI AUTONOMI** | **4.041.636** | **3.984.345** | **3.980.449** | **4.516.031** | **4.500.853** | **4.488.016** | **89,5** | **88,5** | **88,7** |
| 1 | Coltivatori diretti, coloni e mezzadri (2) | 444.863 | 434.220 | 436.200 | 1.155.227 | 1.140.736 | 1.123.357 | 38,5 | 38,1 | 38,8 |
| 2 | Artigiani | 1.552.773 | 1.530.125 | 1.522.249 | 1.726.479 | 1.741.160 | 1.760.104 | 89,9 | 87,9 | 86,5 |
| 3 | Esercenti attività commerciali | 2.044.000 | 2.020.000 | 2.022.000 | 1.433.224 | 1.448.150 | 1.459.410 | 142,6 | 139,5 | 138,5 |
| 4 | Pensioni CDCM ante 1989 (3) | --- | --- | --- | 201.101 | 170.807 | 145.145 | --- | --- | --- |
| 3 | **FONDO CLERO** | **17.900** | **17.798** | **17.750** | **12.236** | **11.897** | **11.402** | **146,3** | **149,6** | **155,7** |
| 4 | **GESTIONE PARASUBORDINATI** | **831.000** | **819.000** | **878.000** | **472.434** | **498.074** | **525.980** | **175,9** | **164,4** | **166,9** |
| 5 | **FONDO EX SPORTASS** | **520** | **495** | **431** | **1.365** | **1.380** | **1.399** | **38,1** | **35,9** | **30,8** |
| | **Totale parziale** | **22.737.977** | **22.335.523** | **22.840.182** | **16.889.981** | **16.848.103** | **16.820.065** | **134,6** | **132,6** | **135,8** |
| 6 | **ASSICURAZIONI FACOLTATIVE** | **1.195** | **1.195** | **1.195** | **3.499** | **3.154** | **2.792** | **34,2** | **37,9** | **42,8** |
| 1 | Fondo previdenza iscrizioni collettive | 0 | 0 | 0 | 1 | 0 | 0 | n.d. | n.d. | n.d. |
| 2 | Gestione lavori di cura non retribuiti | 1.195 | 1.195 | 1.195 | 1.172 | 1.181 | 1.147 | **102,0** | **101,2** | **104,2** |
| 3 | Assicurazione facoltativa invalidità e vecchiaia | 0 | 0 | 0 | 2.326 | 1.973 | 1.645 | **0,0** | **0,0** | **0,0** |
| 7 | **GESTIONE INTERVENTI STATO** | **---** | **---** | **---** | **1.004.624** | **807.560** | **814.253** | **---** | **---** | **---** |
| 1 | Pensioni sociali | --- | --- | --- | 27.099 | 20.408 | 15.465 | --- | --- | --- |
| 2 | Assegni sociali (4) | --- | --- | --- | 770.348 | 781.649 | 793.798 | --- | --- | --- |
| 3 | Assegni vitalizi | --- | --- | --- | 5.367 | 4.937 | 4.547 | --- | --- | --- |
| 4 | Pensioni ostetriche - ex Enpao | --- | --- | --- | 709 | 566 | 443 | --- | --- | --- |
| | **TOTALE** | **22.739.172** | **22.336.718** | **22.841.377** | **17.898.104** | **17.658.817** | **17.637.110** | --- | --- | --- |

(1) La legge n. 125 del 6 agosto 2015 ha soppresso, a far data dal 1°.12.2015, il Fondo integrativo a favore del personale dipendente dalle aziende private del gas ed ha istituito, contestualmente, la gestione ad esaurimento per i soli trattamenti integrativi in essere al 30 novembre 2015.

(2) Non comprende le pensioni liquidate con decorrenza anteriore al 1° gennaio 1989 e le pensioni ai superstiti (indirette e reversibilità derivanti dalle medesime i cui oneri sono integralmente sostenuti dalla GIAS).

(3) Ai soli fini del calcolo del rapporto contribuenti / pensioni, le pensioni della gestione CDCM ante 1989 sono state incluse nel calcolo del rapporto contribuenti / pensioni del comparto dei lavoratori autonomi, pur essendo stesse interamente a carico della GIAS.

(4) Sono compresi gli assegni sociali derivanti dalla trasformazione degli assegni agli invalidi civili e sordomuti per il raggiungimento dell'età prevista dalla normativa, nonché gli assegni sociali UE/extra UE.

# PARTE QUARTA

# Gli oneri e le entrate della GIAS

## *Gli oneri*

Gli oneri a carico della "Gestione degli interventi assistenziali e di sostegno alle gestioni previdenziali" (GIAS) per l'anno 2021 sono risultati pari a 150.443 milioni *(cfr.* Tabella *n*. 37, USCITE e Tabella n. 38 per il dettaglio degli oneri*)*, con un incremento di 2.239 milioni rispetto ai 148.204 milioni del 2020.

In particolare, gli oneri sono costituiti da:

- 119.546 milioni di interventi assistenziali e di sostegno, con un incremento di 2.705 milioni rispetto ai 116.841 milioni del 2020;
- 4.693 milioni per la copertura dei disavanzi di esercizio di alcune gestioni previdenziali, con una diminuzione di 52 milioni rispetto ai 4.745 milioni del 2020. La partita più rappresentativa si riferisce alla copertura del disavanzo di esercizio del Fondo speciale per i trattamenti pensionistici a favore del personale della Ferrovie dello Stato SpA che, quantificata in 4.521 milioni, presenta un incremento di 65 milioni rispetto ai 4.456 milioni del 2020;
- 18.204 milioni per la copertura degli oneri della Gestione per l'erogazione delle pensioni, assegni e indennità agli invalidi civili, con un decremento di 72 milioni rispetto ai 18.277 milioni del 2020;
- 8.000 milioni di altre uscite (spese di amministrazione, oneri finanziari, rimborsi di contributi e altre uscite diverse), in diminuzione di 342 milioni rispetto agli 8.342 milioni del 2020.

## *Le entrate*

La copertura degli oneri a carico della GIAS per l'anno 2021 *(cfr.* Tabella n. 37, ENTRATE*)* è stata assicurata attraverso:

- 144.215 milioni dai trasferimenti dal bilancio dello Stato, con un decremento di 543 milioni rispetto ai 144.758 milioni del 2020;
- 6.228 milioni da altre entrate (trasferimenti da altri enti del settore pubblico e dalle gestioni dell'INPS, contributi della produzione, recuperi di prestazioni ed entrate diverse), con un incremento di 2.782 milioni rispetto ai 3.446 milioni del 2020.

Tabella n. 37

**CONTO ECONOMICO DELLA GESTIONE DEGLI INTERVENTI ASSISTENZIALI E DI SOSTEGNO ALLE GESTIONI PREVIDENZIALI (GIAS)**

**U S C I T E**

in milioni di euro

| | D E S C R I Z I O N E | Consuntivo 2020 | Previsioni assestate 2021 | Consuntivo 2021 | Variazioni % Consuntivo 2021 /Previsioni assestate 2021 | Variazioni % Consuntivo 2021 /Consuntivo 2020 |
|---|---|---|---|---|---|---|
| 1 | **INTERVENTI ASSISTENZIALI E DI SOSTEGNO** | **116.841** | **125.075** | **119.546** | **-4,4%** | **2,3%** |
| | 1.1. Trattamenti pensionistici | 59.863 | 62.178 | 61.508 | -1,1% | 2,7% |
| | 1.2. Mantenimento del salario | 25.805 | 21.622 | 18.688 | -13,6% | -27,6% |
| | 1.3. Trattamenti derivanti dalla riduzione di oneri previdenziali | 489 | 490 | 450 | -8,1% | -8,0% |
| | 1.4. Interventi a sostegno della famiglia | 6.801 | 6.292 | 6.863 | 9,1% | 0,9% |
| | 1.5. Oneri diversi | 454 | 25 | 371 | 1364,6% | -18,3% |
| | 1.6. Interventi a sostegno delle imprese | 15.775 | 25.714 | 22.387 | -12,9% | 41,9% |
| | 1.7 Reddito e pensione di cittadinanza | 7.198 | 8.275 | 8.871 | 7,2% | 23,2% |
| | 1.8 Oneri per altre coperture | 456 | 479 | 408 | -14,9% | -10,6% |
| 2 | **COPERTURA DI DISAVANZI DI ESERCIZIO DELLE GESTIONI PREVIDENZIALI** | **4.745** | **4.656** | **4.693** | **0,8%** | **-1,1%** |
| | 2.1. Fondo per la previdenza degli addetti alle abolite imposte di consumo | 121 | 114 | 114 | 0,4% | -5,3% |
| | 2.2. Fondo di previdenza del personale del Consorzio autonomo del porto di Genova e dell'Ente autonomo del porto di Trieste | 40 | 33 | 38 | 13,7% | -5,3% |
| | 2.3. Gestione speciale per i trattamenti pensionistici già erogati dal soppresso Fondo previdenziale ed assistenziale degli spedizionieri doganali | 24 | 24 | 20 | -18,7% | -17,9% |
| | 2.4. Fondo speciale per i trattamenti pensionistici a favore del personale della Ferrovie dello Stato SpA | 4.456 | 4.473 | 4.521 | 1,1% | 1,5% |
| | 2.5. Gestione separata per i trattamenti pensionistici ai dipendenti dello Stato (CTPS) | 104 | 12 | 0 | -100,0% | -100,0% |
| 3 | **COPERTURA DEGLI ONERI DELLA GESTIONE DEGLI INVALIDI CIVILI** | **18.277** | **18.477** | **18.204** | **-1,5%** | **-0,4%** |
| | **Totale interventi** | **139.863** | **148.208** | **142.443** | **-3,9%** | **1,8%** |
| 4 | **ALTRE USCITE** | **8.342** | **983** | **8.000** | **714,2%** | **-4,1%** |
| | 4.1. Spese di amministrazione | 347 | 359 | 323 | -10,2% | -7,1% |
| | 4.2. Altri oneri | 7.995 | 624 | 7.677 | 1131,2% | -4,0% |
| | **Totale delle USCITE** | **148.204** | **149.191** | **150.443** | **0,8%** | **1,5%** |

Segue Tabella n. 37

**CONTO ECONOMICO DELLA GESTIONE DEGLI INTERVENTI ASSISTENZIALI E DI SOSTEGNO ALLE GESTIONI PREVIDENZIALI (GIAS)**

**ENTRATE**

in milioni di euro

| | DESCRIZIONE | Consuntivo 2020 | Previsioni assestate 2021 | Consuntivo 2021 | Variazioni % Consuntivo 2021 /Previsioni assestate 2021 | Variazioni % Consuntivo 2021 /Consuntivo 2020 |
|---|---|---|---|---|---|---|
| **1** | **TRASFERIMENTI DAL BILANCIO DELLO STATO** | **144.758** | **147.136** | **144.215** | **-2,0%** | **-0,4%** |
| | **1.1. Per oneri pensionistici** | 82.797 | 84.952 | 84.055 | -1,1% | 1,5% |
| | **1.2. Per mantenimento del salario** | 24.486 | 20.765 | 17.978 | -13,4% | -26,6% |
| | **1.3. Per interventi a sostegno della famiglia** | 9 852 | 6.538 | 8.231 | 25,9% | -16,4% |
| | **1.4. Per prestaz.ni economiche derivanti da riduz.ne di oneri prev.ziali** | 496 | 496 | 482 | -2,9% | -2,9% |
| | **1.5. Per sgravi degli oneri sociali ed altre agevolazioni** | 17.471 | 24.091 | 22.620 | -6,1% | 29,5% |
| | **1.6. Per interventi diversi** | 2.467 | 2.014 | 2.416 | 19,9% | -2,1% |
| | **1.7. Per Reddito e pensione di cittadinanza** | 7.189 | 8.280 | 8.433 | 1,9% | 17,3% |
| **2** | **ALTRI TRASFERIMENTI** | **0** | **0** | **0** | **n.d.** | **n.d.** |
| | **2.1. Trasferimenti da altri enti del settore pubblico** | 0 | 0 | 0 | n.d. | n.d. |
| | ** dalle Regioni* | *0* | *0* | *0* | *n.d.* | *n.d.* |
| | ** da altri Enti previdenziali* | *0* | *0* | *0* | *n.d.* | *n.d.* |
| | **2.2. Trasferimenti dalle gestioni dell'Inps** | 0 | 0 | 0 | n.d. | n.d. |
| **3** | **CONTRIBUTI DELLA PRODUZIONE** | **1.462** | **1.415** | **1.551** | **9,6%** | **6,1%** |
| **4** | **ALTRE ENTRATE** | **1.984** | **640** | **4.677** | **630,8%** | **-67,7%** |
| | **4.1. Recupero di prestazioni ed altri interventi** | 406 | 436 | 1.015 | 132,8% | 150,0% |
| | **4.2. Entrate diverse** | 1 578 | 204 | 3.662 | 1695,1% | 132,1% |
| | **Totale delle ENTRATE** | **148.204** | **149.191** | **150.443** | **0,8%** | **1,5%** |

*Tabella n. 38*

**ANALISI DEGLI ONERI PER INTERVENTI ASSISTENZIALI**

in milioni di euro

| DESCRIZIONE | Consuntivo 2020 | Previsioni assestate 2021 | Consuntivo 2021 | Variazioni % Consuntivo 2021 /Previsioni assestate 2021 | Variazioni % Consuntivo 2021 /Consuntivo 2020 |
|---|---|---|---|---|---|
| **1 TRATTAMENTI PENSIONISTICI** | | | | | |
| **1.1. Pensioni sociali, assegni sociali, assegni vitalizi** | **4.960** | **5.122** | **5.021** | **-2,0%** | **1,2%** |
| * Pensioni agli ultra65enni sprovvisti di reddito | 4.940 | 5.104 | 5.003 | -2,0% | 1,3% |
| * Assegni vitalizi - art. 11, legge 75/1980 | 20 | 18 | 18 | -0,9% | -8,1% |
| **1.2. Pensioni CDCM liquidate con decorrenza anteriore al 1989** | **977** | **831** | **823** | **-1,0%** | **-15,8%** |
| **1.3. Prestazione aggiuntiva alle pensioni inferiori al trattamento minimo art. 70, comma 7, legge 23 dicembre 2000, n. 388 (legge finanziaria 2001)** | **83** | **73** | **71** | **-2,4%** | **-14,1%** |
| **1.4 Estensione agli invalidi civili della maggiorazione sociale dei trattamenti minimi di pensione - art.38, lett. A) legge n.448 del 2001 - modifica ex art. 15 del dl 104/2020** | **496** | **853** | **1.152** | | |
| **1.5. Prestazione aggiuntiva ai titolari di pensione art. 5, comma1, legge 127/2007** | **1.527** | **1.452** | **1.530** | **5,4%** | **0,2%** |
| **1.6. Oneri per pensionamenti anticipati** | **8.681** | **10.543** | **9.130** | **-13,4%** | **5,2%** |
| **1.7. Sostegno della spesa pensionistica** | **33.113** | **33.383** | **33.512** | **0,4%** | **1,2%** |
| * Quota parte ciascuna mensilità di pensione - art. 37, comma 3, lett. c, legge 88/1989 | 21.730 | 21.898 | 21.904 | 0,0% | 0,8% |
| * Quota parte pensioni invalidità liquidate con decorrenza anteriore legge 222/1984 | 5.526 | 5.588 | 5.570 | -0,3% | 0,8% |
| * Perequazione pensioni d'annata - legge 59/1991 | 448 | 397 | 390 | -1,9% | -13,0% |
| * Integrazione al trattamento minimo assegno ordinario invalidità - art. 1, legge 222/1984 | 324 | 306 | 310 | 1,6% | -4,2% |
| * Maggiorazione sociale trattamenti minimi pensione - art. 1 legge 140/1985 e successive | 343 | 316 | 316 | -0,1% | -8,0% |
| * Maggiorazione sociale trattamenti minimi pensione - art. 38 legge 448/2001 | 372 | 366 | 454 | 24,0% | 21,9% |
| * Altri trattamenti (compresi ANF pensionati) | 4.370 | 4.512 | 4.569 | 1,3% | 4,6% |
| **1.8. Quota parte erogata dall'ex Inpdap** | **10.026** | **9.923** | **10.269** | **3,5%** | **2,4%** |
| **Totale TRATTAMENTI PENSIONISTICI** | **59.863** | **62.178** | **61.508** | **-1,1%** | **2,7%** |
| **2 MANTENIMENTO DEL SALARIO** | | | | | |
| **2.1. Trattamenti di disoccupazione** | **7.384** | **7.340** | **5.520** | **-24,8%** | **-25,2%** |
| * Indennità e trattamenti speciali | 4.455 | 4.738 | 3.786 | -20,1% | -15,0% |
| * COVID19 - Prolungamento NASPI e DIS-COLL | 525 | 410 | 0,2 | -99,9% | -100,0% |
| * Copertura assicurativa IVS periodi indennizzati -COVID19 | 304 | 38 | 0 | -100,0% | -100,0% |
| * Copertura assicurativa IVS periodi indennizzati | 2.100 | 2.154 | 1.733 | -19,5% | -17,5% |
| **2.2. Trattamenti d'integrazione salariale straordinaria** | **10.995** | **9.278** | **8.070** | **-13,0%** | **-26,6%** |
| * Trattamenti d'integrazione salariale | 446 | 1.204 | 609 | -49,4% | 36,6% |
| * COVID19 - CIG e trattamenti assimilati | 6.376 | 4.563 | 4.160 | -8,8% | -34,8% |
| * Copertura assicurativa IVS periodi indennizzati | 372 | 753 | 455 | -39,6% | 22,4% |
| * Copertura assicurativa IVS periodi indennizzati COVID19 - CIG e trattamenti assimilati | 3.784 | 2.739 | 2.827 | 3,2% | -25,3% |
| * Rimborsi alle aziende quote di indennità di anzianità | 17 | 18 | 19 | 3,3% | 9,9% |
| **2.3. Trattamenti di mobilità** | **62** | **164** | **45** | **-72,3%** | **-27,2%** |
| * Indennità di mobilità | 49 | 110 | 35 | -68,4% | -28,6% |
| * Copertura assicurativa IVS periodi indennizzati | 14 | 54 | 11 | n.d. | -22,4% |
| **2.4. Ape sociale** | **517** | **773** | **510** | -34,0% | **-1,3%** |
| **2.5. Indennità COVID19** | **6.002** | **1.648** | **2.324** | 41,0% | **-61,3%** |
| **2.6. Reddito d'emergenza** | **825** | **2.405** | **2.203** | -8,4% | **167,1%** |
| **2.7. Altre indennità** | **20** | **16** | **16** | 4,3% | **-20,3%** |
| **Totale MANTENIMENTO SALARIO** | **25.805** | **21.622** | **18.688** | **-13,6%** | **-27,6%** |

*Segue Tabella n. 38*

**ANALISI DEGLI ONERI PER INTERVENTI ASSISTENZIALI**

in milioni di euro

| DESCRIZIONE | Consuntivo 2020 | Previsioni assestate 2021 | Consuntivo 2021 | Variazioni % Consuntivo 2021 /Previsioni assestate 2021 | Variazioni % Consuntivo 2021 /Consuntivo 2020 |
|---|---|---|---|---|---|
| **3 TRATTAMENTI DERIVANTI DALLA RIDUZIONE DI ONERI PREVIDENZIALI** | | | | | |
| **3.1. Trattamenti economici antitubercolare** | **44** | **44** | **38** | **-12,1%** | **-13,0%** |
| * Indennità e assegni | 13 | 13 | 11 | -11,3% | -13,3% |
| * Coperture assicurative IVS periodi indennizzati | 31 | 31 | 27 | -12,4% | -12,8% |
| **3.2. Quota parte di prestazioni per la maternità** | **445** | **446** | **412** | **-7,7%** | **-7,5%** |
| **Totale TRATTAMENTI DERIVANTI DALLA RIDUZIONE DI ONERI PREVIDENZIALI** | **489** | **490** | **450** | **-8,1%** | **-8,0%** |
| **4 INTERVENTI A SOSTEGNO DELLA FAMIGLIA** | | | | | |
| **4.1. Quota parte dell'assegno per il nucleo familiare (esclusi ANF pensionati)** | **1.491** | **1.499** | **1.514** | **1,0%** | **1,5%** |
| **4.2. Assegni familiari ai coltivatori diretti, coloni e mezzadri** | **2** | **2** | **0,14** | **-93,0%** | **-92,9%** |
| **4.3. Assegno per maternità - art. 49, comma 8, legge 488/1999** | **2** | **2** | **2** | **-5,4%** | **-0,7%** |
| **4.4. Prestazioni erogate per conto dei Comuni** | **567** | **570** | **564** | **-1,1%** | **-0,6%** |
| * Assegno per il nucleo familiare | 375 | 379 | 381 | 0,7% | 1,7% |
| * Assegno per maternità | 193 | 192 | 183 | -4,6% | -5,1% |
| **4.5. Interventi per l'assistenza ai disabili** | **1.816** | **1.871** | **1.781** | **-4,8%** | **-1,9%** |
| * Prestazioni | 1.408 | 1.450 | 1.374 | -5,3% | -2,5% |
| * Copertura IVS periodi di assistenza | 407 | 421 | 407 | -3,2% | -0,1% |
| **4.6. Interventi a sostegno della paternità e maternità** | **333** | **392** | **388** | **-1,0%** | **16,7%** |
| * Prestazioni | 182 | 224 | 223 | -0,7% | 22,3% |
| * Copertura IVS periodi indennizzati | 151 | 168 | 166 | -1,4% | 9,9% |
| **4.7 Incentivo alla natalità - ("Bonus bebè")** | **528** | **750** | **511** | **-31,8%** | **-3,2%** |
| **4.8 Onere per indennità relativa al congedo a favore delle donne vittime di violenza** | **0,8** | **1,3** | **0,9** | **-29,1%** | **15,4%** |
| * Prestazioni | 0,6 | 1,0 | 0,7 | -29,1% | 15,4% |
| * Copertura IVS | 0,2 | 0,3 | 0,2 | -29,1% | 15,4% |
| **4.9 Premio nascita ("Mamma domani"))** | **323** | **392** | **314** | **-19,8%** | **-2,6%** |
| **4.10 Bonus asilo nido (art.1 c. 355 L. 232/2016)** | **201** | **530** | **392** | **-26,0%** | **95,1%** |
| **4.11 Voucher baby sitting e servizi per l'infanzia** | **0,18** | **0** | **0,02** | **n.d.** | **-86,2%** |
| **4.12 Assegno temporaneo corrisposto diretamente** | **0** | **0** | **744** | **n.d.** | **n.d.** |
| **4.13 Maggiorazione assegni al nucleo familiare - art. 5 del Decreto legge 8 giugno 2021, n.79** | **0** | **0** | **598** | **n.d.** | **n.d.** |
| **4.14 COVID19 - Bonus per l'acquisto di servizi di baby sitting** | **687** | **138** | **10** | **-92,5%** | **-98,5%** |
| **4.13 COVID19 - Indennità dipendenti del settore privato per estensione dei permessi L.104/92** | **392** | **0** | **0** | **n.d.** | **-100,0%** |
| * Prestazioni | 300 | 0 | 0 | **n.d.** | -100,0% |
| * Copertura IVS | 92 | 0 | 0 | **n.d.** | -100,0% |
| **4.14 COVID19 - Indennità per congedo parentale** | **362** | **145** | **10** | **-93,2%** | **-97,3%** |
| * Prestazioni | 223 | 87 | 6 | **-93,2%** | -97,3% |
| * Copertura IVS | 139 | 58 | 4 | **-93,3%** | -97,2% |
| **4.15 COVID19 - Lavoratori dipendenti del settore privato per i quali la quarantena con sorveglianza attiva è equiparata a malattia e lavoratori dipendenti pubblici e privati con disabilità o immunodepressi per i quali il periodo di assenza è equiparato a ricovero - articolo 26 del DL 18/2020, converitito con legge 27/2020 e art. 74 del DL 34/2020** | **2** | **0** | **27** | **n.d.** | **1444,6%** |
| * Prestazioni | 1 | 0 | 19 | **n.d.** | 1489,9% |
| * Copertura IVS | 0,5 | 0 | 7,1 | **n.d.** | 1333,1% |
| **4.16 COVID19 - Bonus per l'iscrizione ai centri estivi e ai servizi integrativi per l'infanzia** | **92** | **0** | **1** | **n.d.** | -99,1% |
| **4.17 COVID19 - Indennità di congedo ai lavoratori dip. con figli minori di 14 anni in quarantena** | **2** | **0** | **3** | **n.d.** | 26,2% |
| * Prestazioni | 1 | 0 | 2 | **n.d.** | 54,2% |
| * Copertura IVS | 1 | 0 | 1 | **n.d.** | -16,3% |
| **4.18 COVID19 - Reddito di libertà** | **0** | **0** | **3** | **n.d.** | **n.d.** |
| **Totale INTERVENTI A SOSTEGNO DELLA FAMIGLIA** | **6.801** | **6.292** | **6.863** | **9,1%** | **0,9%** |

*Segue Tabella n. 38*

**ANALISI DEGLI ONERI PER INTERVENTI ASSISTENZIALI**

in milioni di euro

| DESCRIZIONE | Consuntivo 2020 | Previsioni assestate 2021 | Consuntivo 2021 | Variazioni % Consuntivo 2021 /Previsioni assestate 2021 | Variazioni % Consuntivo 2021 /Consuntivo 2020 |
|---|---|---|---|---|---|
| **5 ONERI DIVERSI** | | | | | |
| 5.1. Indennità annuale per i lavoratori affetti da talassemia major - art. 39, comma 1, della legge n. 448/2001 | 12 | 12 | 12 | 4,4% | 5,5% |
| 5.2. Onere aggiuntivo sostenuto dal Fondo di Tesoreria TFR in favore dei soggetti beneficiari di quota 100 e mancato adeguamento alla speranza di vita della pensione anticipata art. 14 e 15 DL 4/2019 convertito nella legge 26/2019 | 442 | 14 | 357 | 2545,1% | -19,3% |
| 5.3. Altri oneri | 0,2 | 0 | 1,6 | n.d. | 722,1% |
| Totale ONERI DIVERSI | 454 | 25 | 371 | 1364,6% | -18,3% |
| **6 INTERVENTI A SOSTEGNO DELLE IMPRESE** | | | | | |
| 6.1. Altri sgravi e trasferimenti (Contributi e incentivi) | 10.365 | 19.919 | 15.844 | -20,5% | 52,9% |
| 6.2. Oneri relativi ad agevolazioni contributive in favore di categorie e settori produttivi | 5.409 | 5.790 | 6.542 | 13,0% | 20,9% |
| 6.3. Esoneri contributivi correlati a RDC | 0,5 | 5 | 0,7 | -86,8% | 20,2% |
| Totale SOSTEGNO ALLE IMPRESE | 15.775 | 25.714 | 22.387 | -12,9% | 41,9% |
| **7 ONERI PER ALTRE COPERTURE** | 456 | 479 | 408 | -14,9% | -10,6% |
| Totale ALTRE COPERTURE | 456 | 479 | 408 | -14,9% | -10,6% |

*Segue Tabella n. 38*

**ANALISI DEGLI ONERI PER INTERVENTI ASSISTENZIALI**

in milioni di euro

| DESCRIZIONE | Consuntivo 2020 | Previsioni assestate 2021 | Consuntivo 2021 | Variazioni % Consuntivo 2021 /Previsioni assestate 2021 | Variazioni % Consuntivo 2021 /Consuntivo 2020 |
|---|---|---|---|---|---|
| 8 COPERTURA DISAVANZI DI ESERCIZIO DELLE GESTIONI PREVIDENZIALI | | | | | |
| 8.1. Fondo per la previdenza degli addetti alle abolite imposte di consumo | 121 | 114 | 114 | 0,4% | -5,3% |
| 8.2. Fondo di previdenza del personale del Consorzio del porto di Genova e dell'Ente autonomo del porto di Trieste | 40 | 33 | 38 | 13,7% | -5,3% |
| 8.3. Gestione speciale per i trattamenti pensionistici già erogati dal soppresso Fondo previdenziale degli spedizionieri doganali | 24 | 24 | 20 | -18,7% | -17,9% |
| 8.4. Fondo speciale per i trattamenti pensionistici a favore del personale della Ferrovie dello Stato SpA | 4.456 | 4.473 | 4.521 | 1,1% | 1,5% |
| 8.5. Gestione separata per i trattamenti pensionistici ai dipendenti dello Stato (CTPS) | 104 | 12 | 0 | -100,0% | -100,0% |
| Totale COPERTURE DISAVANZI DI ESERCIZIO GESTIONI PREVIDENZIALI | 4.745 | 4.656 | 4.693 | 0,8% | -1,1% |
| 9 COPERTURA DEGLI ONERI DELLA GESTIONE DEGLI INVALIDI CIVILI | 18.277 | 18.477 | 18.204 | -1,5% | -0,4% |
| 10 REDDITO E PENSIONE DI CITTADINANZA | | | | | |
| 10.1. Reddito di cittadinanza | 6.840 | 7.892 | 8.440 | 6,9% | 23,4% |
| 10.2. Pensione di cittadinanza | 358 | 383 | 431 | 12,6% | 20,4% |
| 10.3. Beneficio addizionale avvio un'attività autonoma o di impresa individuale o una società cooperativa art. 8, comma 4 del D.L. n. 4 del 28/01/2019 | 0 | 0 | 0,3 | n.d | n.d. |
| Totale REDDITO E PENSIONE DI CITTADINANZA | 7.198 | 8.275 | 8.871 | 7,2% | 23,2% |
| Totale degli INTERVENTI ASSISTENZIALI E DI SOSTEGNO | 139.863 | 148.208 | 142.443 | -3,9% | 1,8% |
| 11 ALTRE USCITE | | | | | |
| 11.1. Spese di amministrazione | 347 | 359 | 323 | -10,2% | -7,1% |
| 11.3. Altri oneri | 7.995 | 624 | 7.677 | 1131,2% | -4,0% |
| Totale ALTRE USCITE | 8.342 | 983 | 8.000 | 714,0% | -4,1% |
| Totale degli INTERVENTI ASSISTENZIALI E DI SOSTEGNO E ALTRE USCITE | 148.204 | 149.191 | 150.443 | 0,8% | 1,5% |

## *Reddito di cittadinanza e Pensione di cittadinanza*

Le risorse complessivamente impegnate a consuntivo, come rappresentato nella tabella seguente, risultano pari a 8.871,05 mln di euro, di cui 8.439,61 mln per reddito di cittadinanza e 431,41 mln per pensioni di cittadinanza (*cfr*. Tabella 39).

*Tabella n. 39*

**Reddito e Pensione di cittadinanza**
**in milioni di euro**

| Oneri correlati a RDC e PDC | 2019 | 2020 | 2021 |
|---|---|---|---|
| Beneficio economico riconosciuto ai cittadini quale garanzia del diritto al lavoro, di contrasto alla povertà, alla disuguaglianza e all'esclusione sociale, per favorire il diritto all'informazione, all'istruzione, cosiddetto **"reddito di cittadinanza"**- art. da 1 a 3 del decreto-legge n. 4 del 28/01/2019 | 3.634,45 | 6.839,77 | 8.439,61 |
| Beneficio economico riconosciuto ai cittadini quale misura di contrasto alla povertà delle persone anziane, cosiddetta **"pensione di cittadinanza"** - art. da 1 a 3 del decreto-legge n. 4 del 28/01/2019 | 190,68 | 358,24 | 431,41 |
| Beneficio addizionale da erogare in un'unica soluzione riconosciuto ai percettori del reddito di cittadinanza che avviano un'attività lavorativa autonoma o di impresa individuale o una società cooperativa entro i primi dodici mesi di fruizione del reddito di cittadinanza "RDC" - art. 8, comma 4 del D.L. n. 4 del 28/01/2019 | 0,00 | 0,00 | 0,03 |
| **Totale** | 3.825,13 | 7.198,01 | 8.871,05 |

*Tabella n. 40*

**Reddito e Pensione di cittadinanza. Soggetti beneficiari a dicembre 2021. Distribuzione per sesso, area geografica di residenza, classe di età, cittadinanza, tipologia della misura.**

| Caratteristiche | Rdc | | Pdc | | Totale | |
|---|---|---|---|---|---|---|
| | N. persone | % | N. persone | % | N. persone | % |
| Femmine | 1.499.740 | 52,0% | 107.319 | 66,2% | 1.607.059 | 52,7% |
| Maschi | 1.387.126 | 48,0% | 54.803 | 33,8% | 1.441.929 | 47,3% |
| Nord | 543.706 | 18,8% | 47.861 | 29,5% | 591.567 | 19,4% |
| Centro | 401.250 | 13,9% | 27.847 | 17,2% | 429.097 | 14,1% |
| Sud | 1.941.910 | 67,3% | 86.414 | 53,3% | 2.028.324 | 66,5% |
| Minorenni | 772.729 | 26,8% | 14 | 0,0% | 772.743 | 25,3% |
| 18-24 | 279.186 | 9,7% | 24 | 0,0% | 279.210 | 9,2% |
| 25-29 | 175.354 | 6,1% | 94 | 0,1% | 175.448 | 5,8% |
| 30-34 | 187.390 | 6,5% | 211 | 0,1% | 187.601 | 6,2% |
| 35-39 | 202.994 | 7,0% | 370 | 0,2% | 203.364 | 6,7% |
| 40-44 | 228.267 | 7,9% | 702 | 0,4% | 228.969 | 7,5% |
| 45-49 | 249.063 | 8,6% | 975 | 0,6% | 250.038 | 8,2% |
| 50-54 | 247.103 | 8,6% | 851 | 0,5% | 247.954 | 8,1% |
| 55-59 | 232.537 | 8,1% | 679 | 0,4% | 233.216 | 7,6% |
| 60-64 | 191.018 | 6,6% | 926 | 0,6% | 191.944 | 6,3% |
| 65 e oltre | 121.225 | 4,2% | 157.276 | 97,0% | 278.501 | 9,1% |
| Comunitari | 2.522.919 | 87,4% | 153.286 | 94,5% | 2.676.205 | 87,8% |
| Non comunitari | 363.947 | 12,6% | 8.836 | 5,5% | 372.783 | 12,2% |
| Totale | 2.886.866 | 100,0% | 162.122 | 100,0% | 3.048.988 | 100,0% |
| *di cui disabili* | *212.934* | *7,4%* | *47.699* | *29,4%* | *260.633* | *8,5%* |

FONTE "I primi tre anni di reddito e pensione di cittadinanza - Analisi 2019-2021 – Beneficiari, importi, caratteristiche, persistenza." Coordinamento Generale Statistico Attuariale – 18 Febbraio 2022

Nei primi tre anni di Rdc/Pdc[7] sono stati erogati quasi 20 miliardi di euro a 2 milioni di nuclei, per un totale di 4,65 milioni di persone. Circa il 70% dei nuclei "esordienti" nel corso del 2019 è ancora beneficiario a fine 2021. La persistenza sembra essere soprattutto legata alla nazionalità del richiedente, alla composizione del nucleo, all'area geografica di residenza, a indicatori economici. L'importo medio è di 546 euro, molto differenziato tra Rdc (577 euro) e Pdc (281 euro). Sei nuclei su dieci hanno percepito più di 18 mensilità.

[7] "I primi tre anni di reddito e pensione di cittadinanza - Analisi 2019-2021 – Beneficiari, importi, caratteristiche, persistenza." Coordinamento Generale Statistico Attuariale – 18 Febbraio 2022.

## *Rate di pensione connesse ai pensionamenti anticipati*

Gli oneri per pensionamenti anticipati per il 2021 sono stati pari a 9.129,60 milioni, in aumento di 448,48 milioni rispetto agli 8.681,11 milioni del 2020 (*cfr.* Tabella 41).

*Tabella n. 41*

**RATE DI PENSIONE CONNESSE AI PENSIONAMENTI ANTICIPATI**
**(dati in milioni di euro)**

| | Consuntivo 2020 | Consuntivo 2021 |
|---|---|---|
| QUOTA 100 | 5.044,92 | 5.591,80 |
| OPZIONE DONNA | 800,47 | 1.010,04 |
| PENSIONAMENTO ANTICIPATO EX ART 15 D.L. N. 4/2019 | 953,69 | 802,05 |
| AMIANTO | 390,27 | 360,46 |
| LAVORATORI SALVAGUARDATI DALLA RIFORMA PENSIONISTICA | 470,36 | 323,07 |
| PRECOCI | 514,34 | 486,45 |
| LAVORATORI SORDOMUTI E INVALIDI CIVILI CON INVALIDITÀ >74% | 230,71 | 248,26 |
| LAVORATORI EDITORIA | 146,07 | 166,05 |
| USURANTI | 117,42 | 128,86 |
| ALTRI | 12,86 | 12,55 |
| **TOTALE RATE DI PENSIONE CONNESSE AI PENSIONAMENTI ANTICIPATI** | **8.681,11** | **9.129,60** |

# PARTE QUINTA

## Le prestazioni istituzionali della Gestione Prestazioni Temporanee ai lavoratori dipendenti

Nella tabella n. 42 si evidenzia il dettaglio della spesa per prestazioni istituzionali GPT, pari a 14.541,26 milioni in diminuzione di 5.018,57 milioni rispetto ai 19.559,83 milioni del consuntivo 2020.

Alla spesa per prestazioni va inoltre aggiunto l'onere relativo ai valori di copertura dei periodi assicurativi, che passa da 6.497,16 milioni del 2020 a 3.851,28 milioni, con una diminuzione di 2.645,88 milioni.

La consistente riduzione delle erogazioni registrata dalla Gestione si riferisce principalmente alle prestazioni di cassa integrazione salariale.

Nel corso del 2020 il legislatore era intervenuto in più occasioni, con provvedimenti destinati al mitigamento delle conseguenze della pandemia da Covid-19 sui lavoratori interessati dalla riduzione delle attività produttive e dell'occupazione alle dipendenze. Nel 2021, per effetto della generalizzata ripresa dell'attività produttiva, si è registrato un minor ricorso allo strumento delle integrazioni salariali, con una spesa in calo di oltre 3,5 miliardi.

La spesa riferita ai trattamenti di Naspi evidenzia una contrazione di circa 1,5 miliardi, anche a causa del blocco dei licenziamenti stabilito dal governo già a partire dal 2020 e reiterato anche a più riprese per tutto il 2021, per le aziende che potevano usufruire degli ammortizzatori sociali con causale Covid.

*Tabella n. 42*

**GPT - Spese per prestazioni istituzionali**

| Descrizione | Consuntivo 2020 | Consuntivo 2021 | Variazioni |
|---|---|---|---|
| Trattamenti di famiglia | 3.018,71 | 2.700,92 | -317,79 |
| Trattamenti di integrazione salariale ai dipendenti da aziende edili | 183,52 | 188 79 | 5,28 |
| Trattamenti di integrazione salariale ai dipendenti da aziende lapidee - settore industria | 16,55 | 7,75 | -8,81 |
| Trattamenti di integrazione salariale ai dipendenti da aziende lapidee-settore artigianato | 3,35 | 1,25 | -2,11 |
| Trattamenti ordinari di integrazione salariale ai dipendenti da aziende industriali | 3.906,93 | 407,39 | -3.499,54 |
| Trattamento sostitutivo della retribuzione ai dipendenti da imprese agricole | 41,31 | 12,73 | -28,57 |
| Trattamento di rimpatrio ai lavoratori extra comunitari | - | 0,02 | 0,02 |
| Trattamenti ordinari di disoccupazione | 1.299,11 | 1.228,45 | -70,66 |
| Trattamenti di ASpI | 6.273,78 | 4.758,06 | -1.515,71 |
| F.do Garanzia TFR | 567,76 | 581 36 | 13,60 |
| Trattamenti economici di malattia e maternità | 4.247,02 | 4 653,89 | 406,86 |
| Trattamenti di richiamo alle armi | 1,80 | 0,66 | -1,15 |
| Totale | 19.559,83 | 14 541,26 | -5.018,57 |

| | | | |
|---|---|---|---|
| Valori di copertura dei periodi assicurativi | 6.497,16 | 3 851 28 | - 2.645,88 |

# PARTE SESTA

## I fatti di rilievo avvenuti dopo la chiusura dell'esercizio e l'evoluzione prevedibile della gestione.

I provvedimenti normativi che hanno riflessi sull'attività dell'Istituto per l'esercizio 2022, con particolare riferimento a quelli emanati nel periodo compreso tra la chiusura dell'esercizio 2021 e la data di redazione della presente relazione, sono di seguito indicati.

| PENSIONI | |
|---|---|
| ***PROVVEDIMENTO*** | ***ARGOMENTO*** |
| **Legge 30 dicembre 2020, n. 178**<br><br>***Bilancio di previsione dello Stato per l'anno finanziario 2021 e bilancio pluriennale per il triennio 2021-2023*** | • Cessazione, dal 1° gennaio 2022, del contributo di solidarietà art. 1, commi 260-268, l. 145/2018 (C.Cost. 234/2020) (*Art. 1, commi 372-374*) |
| **Legge 30 dicembre 2021, n. 234**<br><br>***Bilancio di previsione dello Stato per l'anno finanziario 2022 e bilancio pluriennale per il triennio 2022-2024*** | • Pensione anticipata cd. Quota 102 (*Art. 1, commi 87-88*)<br>• Proroga Ape sociale, modifica requisiti e ampliamento elenco attività gravose (*Art. 1, commi 91-93*)<br>• Proroga Opzione donna (*Art. 1, comma 94*)<br>• Applicazione aliquota di rendimento del 2,44% al personale Forze di polizia ad ordinamento civile con anzianità contributiva inferiore a 18 anni, effettivamente maturati al 31 dicembre 1995 (*Art. 1, commi 101-102*)<br>• Passaggio Inpgi 1 all'Inps dal 1° luglio 2022 (*Art. 1, commi 103-118*)<br>• Prolungamento sperimentazione contratto di espansione anni 2022-2023 (*Art. 1, comma 215*)<br>• Sistemazione contabile partite iscritte in conto sospeso circuito postale anni 1998-2000 (*Art. 1, commi 634-635*) |
| **Decreto-legge 30 dicembre 2021, n. 228**<br><br>***Disposizioni urgenti in materia di termini legislativi***<br><br>**Convertito, con modificazioni, dalla Legge 25 febbraio 2022, n. 15** | • Permanenza in servizio docenti AFAM in deroga a limiti ordinamentali dei 65 anni, fino al termine dell'anno accademico nel quale si è compiuto il 70° anno di età, a decorrere dall'a.a. 2022/2023 (*Art. 5, comma 3-septies*) |

| | |
|---|---|
| **Decreto-legge 24 marzo 2022, n. 24**<br><br>***Misure urgenti per il superamento delle misure di contrasto alla diffusione dell'epidemia da Covid-19, in conseguenza della cessazione dello stato di emergenza***<br><br>**Convertito, con modificazioni, dalla Legge 19 maggio 2022, n. 52** | • Proroga al 31 dicembre 2022 incarichi lavoro autonomo a medici pensionati cumulabili con pensione "Quota 100/Quota 102" (*Art. 10, commi 5-bis e 5-ter*)<br>• Proroga al 31 dicembre 2022 trattenimento in servizio dirigenti medici e sanitari e personale sanitario in deroga ai limiti ordinamentali (art. 12, comma 1, d.l. 18/2020) (*Art. 10, comma 2, All. A*) |

| **ENTRATE** | |
|---|---|
| ***PROVVEDIMENTO*** | ***ARGOMENTO*** |
| **Decreto-legge 25 maggio 2021, n. 73**<br><br>***Misure urgenti connesse all'emergenza da Covid-19, per le imprese, il lavoro, i giovani, la salute e i servizi territoriali***<br><br>**Convertito, con modificazioni, dalla legge 23 luglio 2021, n. 106** | • Nuovo sistema di calcolo contributi utili a fini pensionistici lavoratori spettacolo a tempo determinato e contribuzione aggiuntiva a favore di attori cinematografici e audiovisivi<br>• Contribuzione del 2 per cento, dal 1° gennaio 2022, per finanziamento Assicurazione lavoratori autonomi spettacolo (ALAS) (*Art. 66*) |
| **Decreto-legge 6 novembre 2021, n. 152**<br><br>***Disposizioni urgenti per l'attuazione del Piano nazionale di ripresa e resilienza (PNRR) e per la prevenzione delle infiltrazioni mafiose***<br><br>**Convertito, con modificazioni, dalla legge 29 dicembre 2021, n. 233** | • Composizione negoziata delle crisi d'impresa: segnalazioni ritardo versamenti contributi creditori pubblici qualificati per debiti accertati dal 1° gennaio 2022 (*Art. 30-sexies*)<br>• Ricongiunzione gratuita periodi contributivi professionisti assunti dalle PP.AA. per attuazione PNRR o, in alternativa, versamento alla Cassa di appartenenza, mantenendo l'iscrizione alla stessa (*Art. 31*)<br>• Estensione recupero debiti contributivi tramite compensazione agli aiuti nazionali per imprese agricole (*Art. 45*) |
| **Legge 5 novembre 2021, n. 162**<br><br>***Modifiche al codice di cui al decreto legislativo 11 aprile 2006, n. 198, e altre disposizioni in materia di pari opportunità tra uomo e donna in ambito lavorativo*** | • Riconoscimento, a decorrere dal 1° gennaio 2022, nel limite di 50 mln di euro annui di uno sgravio contributivo in favore delle aziende in possesso della "Certificazione della parità di genere" (*Art. 5*) |
| **Legge 30 dicembre 2021, n. 234**<br><br>***Bilancio di previsione dello Stato per l'anno finanziario 2022 e bilancio pluriennale per il triennio 2022-2024*** | • Esonero contributivo assunzione di lavoratori provenienti da imprese in crisi (*Art. 1, commi 119-121*)<br>• Decontribuzione 50% lavoratrici madri (*Art. 1, comma 137*) |

| | |
|---|---|
| | • Esonero contributivo a favore delle società cooperative che si costituiscono a decorrere dal 1° gennaio 2022 (c.d. operazione di *workers buyout*) (*Art. 1 commi 253-254*)<br>• Proroga sgravio contributivo totale apprendisti (*Art. 1, comma 645*)<br>• Apprendistato professionalizzante giovani lavoratori sportivi fino a 23 anni (*Art. 1, comma 154*)<br>• Sgravio contributivo pari al 50% trattamento di Cigs datori di lavoro privati che assumono lavoratori in Cigs (*Art. 1, commi 243-247*)<br>• Proroga, per l'anno 2022, esonero contributivo nuove iscrizioni previdenza agricola coltivatori diretti e imprenditori agricoli under 40 (*Art. 1, comma 520*)<br>• Sospensione fino ad aprile 2022 versamenti contributivi società e Federazioni sportive (*Art. 1, commi 923-924*) |
| **Decreto-legge 30 dicembre 2021, n. 228**<br>***Disposizioni urgenti in materia di termini legislativi***<br>**Convertito, con modificazioni, dalla Legge 25 febbraio 2022, n. 15** | • Proroga al 31 dicembre 2022 termini prescrizione obblighi contributivi per le PP.AA. (*Art. 9, comma 3, lett. a*)<br>• Proroga al 31 dicembre 2022 regolarizzazione posizioni contributive Co.co.co. di PP.AA. e figure assimilate (*Art. 9, comma 3, lett. b*)<br>• Deroga, fino al 31 dicembre 2022, all'applicazione sanzioni e interessi PP.AA. che versano la contribuzione omessa (*Art. 9, comma 4*) |
| **Decreto-legge 27 gennaio 2022, n. 4**<br>***Misure urgenti in materia di sostegno alle imprese e agli operatori economici, di lavoro, salute e servizi territoriali, connesse all'emergenza da Covid-19, nonché per il contenimento degli effetti degli aumenti dei prezzi nel settore elettrico***<br>**Convertito, con modificazioni, dalla Legge 28 marzo 2022, n. 25** | • Esonero contributivo per tre mesi per le assunzioni a tempo determinato o stagionali settori turistico e degli stabilimenti termali (*Art. 4, comma 2*)<br>• Esonero contributivo mesi aprile-agosto 2022 in favore datori di lavoro privati settore agenzie di viaggio e *tour operator* (*Art. 4, commi da 2-ter a 2-septies*). |
| **Decreto-legge 1° marzo 2022, n. 17**<br>***Misure urgenti per il contenimento dei costi dell'energia elettrica e del gas naturale, per lo sviluppo delle energie rinnovabili e per il rilancio delle politiche industriali***<br>**Convertito, con modificazioni, dalla Legge 27 aprile 2022, n. 34** | • Proroga al 31 luglio 2022 sospensione versamenti contributivi federazioni sportive e associazioni e società sportive professionistiche e dilettantistiche (*Art. 7, commi 3-bis e 3-ter*); |

| | |
|---|---|
| **Decreto-legge 21 marzo 2022, n. 21**<br>***Misure urgenti per contrastare gli effetti economici e umanitari della crisi Ucraina***<br>**Convertito, con modificazioni, dalla Legge 20 maggio 2022, n. 51** | • Estensione esonero contributivo art. 1, comma 119, l. 234/2021 a favore dei lavoratori licenziati da imprese in crisi e impiegati in rami d'azienda oggetto di trasferimento (*Art. 12, comma 1, lett. a*);<br>• Sospensione termini adempimenti a carico del libero professionista nei confronti della P.A in caso di malattia o di infortunio Covid-19 (*Art. 12-bis*)<br>• Proroga al 31 dicembre 2022 contributi finanziari ad aziende agricole con rinvio verifiche regolarità contributiva alla fase della corresponsione del saldo (*Art. 20-bis*)<br>• |
| **Decreto-legge 30 aprile 2022, n. 36**<br>***Ulteriori misure urgenti per l'attuazione del Piano Nazionale di Ripresa e Resilienza***<br>**Convertito, con modificazioni, dalla Legge 30 aprile 2022, n. 79** | • Portale unico nazionale del Contrasto al Lavoro Sommerso (*Art. 19*) |

| **AMMORTIZZATORI SOCIALI E MISURE DI CONTRASTO ALLA POVERTÀ** | |
|---|---|
| ***PROVVEDIMENTO*** | ***ARGOMENTO*** |
| **Decreto-legge 25 maggio 2021, n. 73**<br>***Misure urgenti connesse all'emergenza da Covid-19, per le imprese, il lavoro, i giovani, la salute e i servizi territoriali***<br>**Convertito, con modificazioni, dalla legge 23 luglio 2021, n. 106** | • Introduzione dal 1° gennaio 2022 Assicurazione per i lavoratori autonomi dello spettacolo (ALAS)<br>• Tutele lavoratori spettacolo (indennità malattia, sostegno genitorialità, importo massimo retribuzione giornaliera riconosciuta a fini assistenziali) (*Art. 66*) |
| **Decreto-legge 21 ottobre 2021, n. 146**<br>***Misure urgenti in materia economica e fiscale, a tutela del lavoro e per esigenze indifferibili***<br>**Convertito, con modificazioni, dalla legge 17 dicembre 2021, n. 215** | • Ulteriori 12 mesi di Cigs per i dipendenti ex Alitalia, non oltre il 31 dicembre 2022, nel limite di 63,5 mln di euro per l'anno 2022 (*Art. 10, commi 1 e 2*)<br>• Sgravio contributivo *start-up* a vocazione sociale per assunzione lavoratori con disturbi spettro autistico (*Art. 12-quinquies*) |
| **Decreto-legge 24 dicembre 2021, n. 221**<br>***Proroga dello stato di emergenza nazionale e ulteriori misure per il contenimento della diffusione dell'epidemia da Covid-19***<br>**Convertito, con modificazioni, dalla legge 18 febbraio 2022, n. 11** | • Proroga al 31 marzo 2022 congedi parentali figli in Dad o quarantena (*Art. 17, comma 3*) |

| | |
|---|---|
| **Decreto-legge 30 dicembre 2021, n. 228**<br><br>***Disposizioni urgenti in materia di termini legislativi***<br><br>**Convertito, con modificazioni, dalla Legge 25 febbraio 2022, n. 15** | • Proroga trattamenti di mobilità in deroga per lavoratori operanti in aree di crisi industriale complessa, senza applicare riduzione del 40% per le proroghe successive alla seconda (*Art. 9, comma 8-bis*) |
| **Decreto legislativo 29 dicembre 2021, n. 230**<br><br>***Istituzione dell'assegno unico e universale per i figli a carico, in attuazione della delega conferita al Governo ai sensi della legge 1° aprile 2021, n. 46*** | • Istituzione, a decorrere dal 1° marzo 2022, Assegno unico universale<br><br>• Proroga al 28 febbraio 2022 (mesi di gennaio e febbraio), Assegno temporaneo e ANF maggiorati di cui al d.l. 79/2021 (l. 112/2021) (*Art. 11*) |
| **Legge 30 dicembre 2021, n. 234**<br><br>***Bilancio di previsione dello Stato per l'anno finanziario 2022 e bilancio pluriennale per il triennio 2022-2024*** | • Riforma ammortizzatori sociali: inclusione datori con almeno un dipendente, requisito anzianità aziendale di 30 gg., massimale unico, contribuzione addizionale, compatibilità con lo svolgimento attività lavorativa, causali, condizionalità, fondi bilaterali e Fis (*Art. 1, commi 191-257*)<br><br>• Estensione Cigs e relativa contribuzione ai datori di lavoro settore aereo e dei partiti e movimenti politici (*Art. 1, comma 201*)<br><br>• Estensione Cisoa ai lavoratori della pesca e della piccola pesca (*Art. 1, commi 217-218*)<br><br>• Modifica requisiti e *décalage* NASpI ed estensione anche agli operai agricoli a tempo indeterminato delle coop. di trasformazione (*Art. 1, commi 221-222*)<br><br>• Modifica Dis-coll: durata, *décalage*, contribuzione figurativa e aliquota contributiva (*Art. 1, comma 223*)<br><br>• Rifinanziamento strutturale RdC fino al 2029 (*Art. 1, comma 73*)<br><br>• Modifiche RdC: controlli, condanne, condizionalità, *décalage* (*Art. 1, comma 74-84*)<br><br>• Indennità *una tantum* di 1.000 euro per l'anno 2022 lavoratori fragili settore privato in quarantena/ricovero ospedaliero che hanno raggiunto il limite massimo indennizzabile di malattia (*Art. 1, comma 969*)<br><br>• Congedo obbligatorio di 10 giorni per i padri lavoratori dipendenti, strutturale dal 2022 (*Art. 1, comma 134*) |

| | |
|---|---|
| | • Indennità di maternità lavoratrici autonome per ulteriori tre mesi a seguire dalla fine del periodo di maternità (*Art. 1, comma 239*)<br>• Proroga 12 mesi Cigs lavoratori Alitalia Sai e Alitalia Cityliner (*Art. 1, commi 131-133*)<br>• Proroga misure di sostegno al reddito lavoratori *call center* (*Art. 1, comma 125*)<br>• Proroga anni 2022-2023 esonero dal pagamento quote accantonamento Tfr e contributo di licenziamento, per società sottoposte a procedura fallimentare o in amministrazione straordinaria che richiedono il trattamento di Cigs (*Art. 1, comma 126*)<br>• Proroga Cigs dipendenti ex-Ilva (*Art. 1, comma 128*)<br>• Rifinanziamento 60 mln di euro prosecuzione Cigs e mobilità in deroga, lavoratori di imprese operanti in aree di crisi industriale complessa (*Art. 1, comma 127*) |
| **Decreto-legge 27 gennaio 2022, n. 4**<br>***Misure urgenti in materia di sostegno alle imprese e agli operatori economici, di lavoro, salute e servizi territoriali, connesse all'emergenza da Covid-19, nonché per il contenimento degli effetti degli aumenti dei prezzi nel settore elettrico***<br>**Convertito, con modificazioni, dalla Legge 28 marzo 2022, n. 25** | • Proroga Cassa Covid di 26 settimane per i lavoratori ex Ilva Arcelor Mittal (*Art. 22, comma 1*)<br>• Esonero contribuzione addizionale (per Cigo, Cigs e Fis) datori di lavoro settore turismo, ristorazione, parchi divertimenti e parchi tematici, stabilimenti termali, commercio all'ingrosso (Filiera HO.RE.CA), attività ricreative e altri e altri (*Art. 7, comma 1*)<br>• Competenza esclusiva personale medico Inps per accertamento inabilità al lavoro portuale per ormeggiatori e barcaioli, ai fini della cancellazione dai registri di cui agli artt. 208 e 216 del Codice della navigazione (dpr 328/1952) (*Art. 23-quinquies*) |
| **Decreto-legge 21 marzo 2022, n. 21**<br>***Misure urgenti per contrastare gli effetti economici e umanitari della crisi Ucraina***<br>**Convertito, con modificazioni, dalla Legge 20 maggio 2022, n. 51** | • Ulteriori 26 settimane di Cigo fino al 31 dicembre 2022 ad aziende assicurate per la Cigo che abbiano esaurito i limiti di durata previsti, nel limite di spesa di 150 mln di euro (*Art. 11, comma 1, cpv. 11-quinquies*)<br>• Ulteriori 8 settimane di Assegno di integrazione salariale (AIS) fino al 31 dicembre 2022 ai datori di lavoro che occupano fino a 15 dipendenti nei settori turismo, ristorazione e attività ricreative, che abbiano esaurito i limiti di durata previsti dai rispettivi Fondi solidarietà, nel limite di spesa di 77,5 mln di euro (*Art. 11, comma 1, cpv. 11-sexies*)<br>• Esonero contributo addizionale per aziende settori siderurgia, legno, ceramica, automotive e |

| | |
|---|---|
| | agroindustria, che ricorrono alle integrazioni salariali per difficoltà economiche derivanti da crisi ucraina, per il periodo 22 marzo 2022 - 31 maggio 2022 (*Art. 11, comma 2*) |
| **Decreto-legge 24 marzo 2022, n. 24**<br><br>***Misure urgenti per il superamento delle misure di contrasto alla diffusione dell'epidemia da Covid-19, in conseguenza della cessazione dello stato di emergenza***<br><br>**Convertito, con modificazioni, dalla Legge 19 maggio 2022, n. 52** | • Proroga al 30 giugno 2022 equiparazione assenza dal servizio al ricovero ospedaliero esclusivamente per i soggetti affetti da patologie dm Salute 4 febbraio 2022 che non possono svolgere lavoro agile (*art. 10, comma 1-bis*);<br><br>• Proroga al 30 giugno 2022 rimborso *una tantum* (600 euro per lavoratore) ai datori di lavoro privati che versano i contributi previdenziali presso le Gestioni dell'Inps, per oneri sostenuti lavoratori dipendenti non aventi diritto a malattia presso l'Inps (*art. 10, comma 1-bis*) |
| **Decreto-legge 17 maggio 2022, n. 50**<br><br>***Misure urgenti in materia di politiche energetiche nazionali, produttività delle imprese e attrazione degli investimenti, nonché in materia di politiche sociali e di crisi ucraina*** | • Bonus di 200 euro ai lavoratori dipendenti erogato direttamente dal datore di lavoro, nel mese di luglio 2022, con compensazione degli importi in sede di denuncia contributiva (*Art. 31*);<br><br>• Bonus di 200 euro a pensionati e altre categorie erogato da Inps (*Art. 32*) |

| **PERSONALE** | |
|---|---|
| ***PROVVEDIMENTO*** | ***ARGOMENTO*** |
| **Decreto-legge 24 dicembre 2021, n. 221**<br><br>***Proroga dello stato di emergenza nazionale e ulteriori misure per il contenimento della diffusione dell'epidemia da Covid-19***<br><br>**Convertito, con modificazioni, dalla legge 18 febbraio 2022, n. 11** | • Proroga al 31 marzo 2022 congedi parentali figli in Dad o quarantena (*Art. 17, comma 3*) |
| **Decreto-legge 30 dicembre 2021, n. 228**<br><br>***Disposizioni urgenti in materia di termini legislativi***<br><br>**Convertito, con modificazioni, dalla Legge 25 febbraio 2022, n. 15** | • Proroga al 31 dicembre 2022 disciplina transitoria svolgimento concorsi pubblici già banditi o che verranno banditi nel corso della fase emergenziale (modalità semplificate con una sola prova scritta e una eventuale prova orale e, se necessario la non contestualità delle prove) (*Art. 1, comma 28-quater*)<br><br>• Proroga al 31 dicembre 2022 termini assunzionali (*Art. 1, commi 1, 3, 4 e 14*) |

| | |
|---|---|
| **Decreto legislativo 29 dicembre 2021, n. 230**<br><br>***Istituzione dell'assegno unico e universale per i figli a carico, in attuazione della delega conferita al Governo ai sensi della legge 1° aprile 2021, n. 46*** | • Autorizzazione ad assumere 300 unità di personale (C1) mediante concorso o scorrimento vigenti graduatorie, con corrispondente incremento vigente dotazione organica (*Art. 12*) |
| **Legge 30 dicembre 2021, n. 234**<br><br>***Bilancio di previsione dello Stato per l'anno finanziario 2022 e bilancio pluriennale per il triennio 2022-2024*** | • Superamento tetti spesa 2016 per il trattamento accessorio del personale a decorrere dal 2022 (*Art. 1, commi 604-606*)<br>• Indennità di vacanza contrattuale CCNL 2022-2024 (*Art. 1, commi 609-611*)<br>• Finanziamento nuovi ordinamenti professionali CCNL 2016-2018 (*Art. 1, comma 612*) |
| **Decreto-legge 21 marzo 2022, n. 21**<br><br>***Misure urgenti per contrastare gli effetti economici e umanitari della crisi Ucraina***<br><br>**Convertito, con modificazioni, dalla Legge 20 maggio 2022, n. 51** | • Introduzione attività di ricerca e formazione fra finalità istituzionali Inps di cui all'art. 1 della l. 88/1989 (*Art. 5-ter*) |
| **Decreto-legge 24 marzo 2022, n. 24**<br><br>***Misure urgenti per il superamento delle misure di contrasto alla diffusione dell'epidemia da Covid-19, in conseguenza della cessazione dello stato di emergenza***<br><br>**Convertito, con modificazioni, dalla Legge 19 maggio 2022, n. 52** | • Proroga al 31 luglio 2022 sorveglianza sanitaria eccezionale lavoratori fragili (*Art. 10, comma 2, Allegato B*)<br>• Proroga al 30 giugno 2022 lavoro agile per i lavoratori cd. fragili di cui all'art. 26, comma 2-*bis*, d.l. 18/2020 (*Art. 10, comma 1-ter*)<br>• Proroga al 30 giugno 2022 equiparazione assenza dal servizio al ricovero ospedaliero esclusivamente per i soggetti affetti da patologie dm Salute 4 febbraio 2022 che non possono svolgere lavoro agile (*Art. 10, comma 1-bis*);<br>• Proroga al 30 giugno 2022 lavoro agile per genitori di figli con disabilità o bisogni educativi speciali (BES) (*Art. 10, comma 5-quinquies*) |
| **Dpcm 29 marzo 2022**<br><br>***Autorizzazione ad avviare procedure di reclutamento e ad assumere a tempo indeterminato unità di personale in favore di varie pubbliche amministrazioni*** | • Autorizzazione assunzioni Inps a tempo indeterminato anno 2020 e anno 2021 (*Tab. 39 e 40*) |
| **Decreto-legge 30 aprile 2022, n. 36**<br><br>***Ulteriori misure urgenti per l'attuazione del Piano Nazionale di Ripresa e Resilienza*** | • Linee di indirizzo per orientare le PP.AA. nella redazione dei Piani dei fabbisogni di personale anche per i nuovi profili professionali (*Art. 1*);<br>• Proroga al 30 giugno 2022 termine adozione PIAO (Piano integrato di attività e organizzazione) (*Art. 7*); |

| | |
|---|---|
| **Convertito, con modificazioni, dalla Legge 30 aprile 2022, n. 79** | • Obbligo, 1° novembre 2022, utilizzo "Portale unico del reclutamento InPA" per bandi di mobilità/assunzioni/nomina componenti OIV e Commissioni esaminatrici (*Artt. 2, 4*);<br>• Riforma procedure di reclutamento del personale delle PP.AA. (*Art. 3*);<br>• Restrizioni alle ipotesi di mobilità che non comportano trasferimenti ("comandi" e "distacchi"), per renderli limitati al 25% dei posti non coperti all'esito delle procedure di mobilità (*Art. 6*) |

| **PATRIMONIO** | |
|---|---|
| ***PROVVEDIMENTO*** | ***ARGOMENTO*** |
| **Decreto-legge 21 ottobre 2021, n. 146**<br>***Misure urgenti in materia economica e fiscale, a tutela del lavoro e per esigenze Indifferibili***<br>**Convertito, con modificazioni, dalla legge 17 dicembre 2021, n. 215** | • Disapplicazione riduzione del 15% dei canoni di locazione per immobili aventi determinate caratteristiche energetiche o di parametro mq per addetto (*Art. 16-sexies*) |
| **Decreto-legge 30 dicembre 2021, n. 228**<br>***Disposizioni urgenti in materia di termini legislativi***<br>**Convertito, con modificazioni, dalla Legge 25 febbraio 2022, n. 15** | • Proroga al 31 dicembre 2022 blocco adeguamento automatico canoni di locazione passiva PP.AA. (*Art. 3, comma 3*);<br>• Possibilità per le PP.AA. di permanere nelle sedi degli immobili conferiti o trasferiti ai Fondi comuni di investimento immobiliare, per massimo 48 mesi con pagamento della sola indennità di occupazione, nelle more emanazione decreti Mef (*art. 10, comma 2-bis*);<br>• Proroga al 31 dicembre 2022 del termine per la verifica di vulnerabilità sismica degli edifici di interesse strategico (*art. 10-bis*) |
| **Legge 30 dicembre 2021, n. 234**<br>***Bilancio di previsione dello Stato per l'anno finanziario 2022 e bilancio pluriennale per il triennio 2022-2024*** | • Internalizzazione *Contact Center* multicanale dell'Inps con applicazione da parte Inps Servizi Spa del CCNL di settore (*Art. 1, commi 728-729*) |
| **Decreto-legge 17 maggio 2022, n. 50**<br>***Misure urgenti in materia di politiche energetiche nazionali, produttività delle imprese e attrazione degli investimenti, nonché in materia di politiche sociali e di crisi ucraina*** | • Incremento di 40 mln di euro, per l'anno 2022, del limite annuo massimo delle spese sostenute dall'Inps per l'acquisto di beni e servizi, rispetto alla media degli anni 2016-2018, per sostenere lo sviluppo dei servizi (*Art. 49, comma 9*); |

| | |
|---|---|
| **Decreto-legge 30 aprile 2022, n. 36**<br><br>**Ulteriori misure urgenti per l'attuazione del Piano Nazionale di Ripresa e Resilienza**<br><br>**Convertito, con modificazioni, dalla Legge 30 aprile 2022, n. 79** | • Costituzione società *in house* 3-I S.p.A per sviluppo, manutenzione e gestione di soluzioni software e di servizi informatici, con capitale sottoscritto da Inps, Inail e Istat (*Art. 28*) |

| **INFORMATICA** | |
|---|---|
| ***PROVVEDIMENTO*** | ***ARGOMENTO*** |
| **Decreto-legge 6 novembre 2021, n. 152**<br><br>***Disposizioni urgenti per l'attuazione del Piano nazionale di ripresa e resilienza (PNRR) e per la prevenzione delle infiltrazioni mafiose***<br><br>**Convertito, con modificazioni, dalla legge 29 dicembre 2021, n. 233** | • Semplificazione e rafforzamento servizi digitali; variazioni compensative, attrezzature ICT, servizi *cloud* (*Art. 27, comma 1*) |
| **Legge 30 dicembre 2021, n. 234**<br><br>***Bilancio di previsione dello Stato per l'anno finanziario 2022 e bilancio pluriennale per il triennio 2022-2024*** | • Esonero per Inps da applicazione limiti alle spese di natura corrente del settore informatico previsti dall'art. 1, comma 591, della l. 160/219 (LB 2020) (*Art. 1, comma 727*) |
| **Decreto-legge 21 marzo 2022, n. 21**<br><br>***Misure urgenti per contrastare gli effetti economici e umanitari della crisi Ucraina***<br><br>**Convertito, con modificazioni, dalla Legge 20 maggio 2022, n. 51** | • Diversificazione di prodotti e servizi tecnologici di sicurezza informatica con riferimento a soluzioni antivirus e *firewall* (*Art. 29*) |

## *L'evoluzione prevedibile della gestione*

### *Le dimensioni dei risultati finanziari ed economico-patrimoniali*

Nella seguente tabella sono riepilogati i principali indicatori di bilancio dell'Istituto, riferiti ai rendiconti per gli anni 2020 e 2021 e alle previsioni contenute nel bilancio preventivo 2022, approvato con deliberazione del Consiglio di Indirizzo e Vigilanza n. 15 del 10 dicembre 2021.

*Tabella n. 43* **Evoluzione prevedibile della gestione in milioni di euro**

| | CONSUNTIVO 2020 | CONSUNTIVO 2021 | **PREVISIONI 2022** |
|---|---|---|---|
| Gestione economico patrimoniale | | | |
| Situazione Patrimoniale Netta all'inizio dell'esercizio | *39.759* | *14.559* | ***-904*** |
| *Valore della produzione* | *360.516* | *367.261* | ***359.421*** |
| *Costo della produzione* | *-385.981* | *-371.144* | ***-372.782*** |
| *Altri proventi ed oneri* | *265* | *172* | ***187*** |
| Risultato di esercizio | -25.200 | *-3.711* | **-13.173** |
| Situazione Patrimoniale Netta alla fine dell'esercizio | 14.559 | 10.848 | **-14.077** |

*Segue Tabella n. 43*

**Evoluzione prevedibile della gestione**
**in milioni di euro**

| | CONSUNTIVO 2020 | CONSUNTIVO 2021 | **PREVISIONI 2022** |
|---|---|---|---|
| Gestione di competenza finanziaria | | | |
| *Accertamenti* | *472.332* | *486.173* | ***474.410*** |
| *Impegni* | *479.484* | *484.116* | ***476.066*** |
| Risultato Finanziario di Competenza | -7.152 | 2.057 | **-1.656** |
| - di parte corrente | *-3.192* | *1.610* | ***-5.615*** |
| - in conto capitale | *-3.960* | *447* | ***3.959*** |
| Gestione di cassa | | | |
| *Riscossioni* | *442.968* | *465.893* | ***451.810*** |
| *- di cui risossioni della produzione* | *301.859* | *323.587* | ***325.224*** |
| *- di cui trasferimenti dallo Stato* | *141.109* | *142.306* | ***126.586*** |
| *Pagamenti* | *469.998* | *468.449* | ***466.640*** |
| Differenziale di Cassa | -27.030 | -2.557 | **-14.830** |
| Anticipazioni dello Stato | *16.354* | *12.085* | ***9.233*** |
| Aumento (+) Diminuzione (-) disponibilita' liquide | *-10.676* | *9.529* | ***-5.597*** |
| Avanzo di Amministrazione alla fine dell'esercizio | 88.415 | 88.576 | **78.159** |

## *Le risorse umane*

La consistenza del personale al 31 dicembre 2021 ammonta complessivamente a 24.334 unità lavorative, continuando a registrare una costante riduzione rispetto all'anno precedente.

*Tabella n. 44* FABBISOGNO SOSTENIBILE E CONSISTENZA DEL PERSONALE

| | QUALIFICA | Fabbisogno sostenibile (deliberazione del Consiglio di Amministrazione n. 54/2021) | Consistenza al 31 dicembre 2021 | | | Carenza rispetto al fabbisogno sostenibile | |
|---|---|---|---|---|---|---|---|
| | | | M | F | TOTALE | in valore assoluto | in percentuale |
| PERSONALE DIRIGENZIALE | Dirigenti 1^ fascia (compreso DG) | 43 | 30 | 10 | 40 | -3 | -7,0% |
| | Dirigenti 2^ fascia | 445 | 219 | 172 | 391 | -54 | -12,1% |
| | **Totale personale dirigenziale** | **488** | **249** | **182** | **431** | **-57** | **-11,7%** |
| PERSONALE NON DIRIGENZIALE E DELLE ALTRE PROFESSIONALITA' | **Totale medici e professionisti** | **1184** | **361** | **322** | **683** | **-501** | **-42,3%** |
| | Area C | 23.660 | 7.584 | 11.518 | 19.102 | -4.558 | -19,3% |
| | Area B | 3.573 | 1.366 | 2.015 | 3.381 | -192 | -5,4% |
| | Area A | 770 | 463 | 251 | 714 | -56 | -7,3% |
| | Insegnanti | 16 | 10 | 13 | 23 | 7 | 43,8% |
| | **Totale personale non dirigenziale** | **28.019** | **9.423** | **13.797** | **23.220** | **-4.799** | **-17,1%** |
| **TOTALE GENERALE** | | **29.691** | **10.033** | **14.301** | **24.334** | **-5.357** | **-18,0%** |

Nei primi mesi dell'anno 2022 si è provveduto all'immissione in servizio dei 165 vincitori del concorso relativo a funzionari per il profilo informatico e dei 189 vincitori del concorso per il reclutamento di medici di I fascia ed è stato approvato dal Consiglio di Amministrazione lo scorrimento delle relative graduatorie. Nel corso del 2022 prosegue il rafforzamento dell'organico mediante il completamento delle ulteriori procedure concorsuali avviate nel biennio 2020/2021, relative all'assunzione di funzionari amministrativi, professionisti medici e professionisti di area legale.

In particolare, le assunzioni del personale amministrativo si rendono necessarie, in quanto strettamente funzionali ai rilevanti impegni che l'Istituto è chiamato a svolgere al fine di dare piena attuazione alle disposizioni introdotte dalla legge di Bilancio 30 dicembre 2021 n. 234. Si fa riferimento agli adempimenti connessi all'erogazione dell'assegno unico e universale, alla proroga del superbonus, alla miniriforma delle pensioni, alla riforma degli

ammortizzatori sociali e alle nuove competenze relative ai giornalisti dipendenti iscritti all'INPGI.

A queste attività, si aggiunge quella fondamentale ed impellente del recupero dei crediti previdenziali, dopo la sospensione dell'attività disposta dalle diverse norme emergenziali. Le attività connesse al recupero avranno, nel corso del 2022, un notevole impulso, al fine di assicurare all'Istituto la tempestiva gestione dei crediti e i correlati incassi.

### *L'INPGI – Istituto Nazionale di Previdenza dei Giornalisti Italiani*

Come previsto dai commi 103-118 dell'art.1 della predetta legge di Bilancio, dal 1° luglio 2022 le funzioni previdenziali sostitutive dell'AGO (Assicurazione generale obbligatoria) attualmente gestite dall'INPGI (Istituto di previdenza dei giornalisti) vengono trasferite all'INPS. Dalla stessa data sono iscritti all'Assicurazione Generale Obbligatoria per l'invalidità, la vecchiaia e i superstiti dei lavoratori dipendenti in carico all'INPS, i giornalisti professionisti, i pubblicisti e i praticanti titolari di un rapporto di lavoro subordinato di natura giornalistica, nonché, con evidenza contabile separata, i titolari di posizioni assicurative e titolari di trattamenti pensionistici diretti e ai superstiti già iscritti presso la medesima forma. Inoltre, sempre a decorrere dal 1° luglio 2022, anche i trattamenti di disoccupazione e di cassa integrazione guadagni ai giornalisti sono riconosciuti dall'INPS. Rimane in carico all'INPGI la Gestione Separata (INPGI/2) di coloro che esercitano attività giornalistica in forma autonoma, cioè i liberi professionisti.

### *Il Piano Nazionale di Ripresa e Resilienza (PNRR)*

Nell'ambito del Piano Nazionale di Ripresa e Resilienza (PNRR), articolato in missioni, tra le quali "inclusione e coesione", l'INPS, quale soggetto attuatore di numerosi interventi, assumerà un ruolo da protagonista: con la deliberazione del Consiglio di Amministrazione n. 186 del 9 dicembre 2021 è stato, infatti, siglato l'accordo tra INPS e Presidenza del consiglio dei Ministri – Dipartimento per la trasformazione digitale – per la realizzazione e monitoraggio delle misure attuative del PNRR[8].

### *3-I S.p.A*

Un ulteriore passo avanti per la transizione digitale di tutta la pubblica amministrazione è rappresentato dalla costituzione di "3-I S.p.A" prevista dall'articolo 28 del decreto-legge n. 36/2022 "Ulteriori misure urgenti per l'attuazione del Piano nazionale di ripresa e resilienza (PNRR)" convertito, con

[8] Per ogni ulteriore approfondimento si rimanda al paragrafo "INPS: la realizzazione degli obiettivi derivanti dal PNRR", nella premessa della presente Relazione.

modificazioni, dalla Legge 29 giugno 2022, n. 79: tale società *in house* è la prima *software house* pubblica a servizio del welfare per lo sviluppo, la manutenzione e la gestione di soluzioni software e di servizi informatici a favore di Inps, Inail, Istat nonché della Presidenza del Consiglio dei Ministri, del Ministero del lavoro e delle politiche sociali, dell'Agenzia nazionale per la cybersicurezza nazionale e delle altre pubbliche amministrazioni centrali. La norma prevede che il capitale sociale della società 3-I S.p.A., pari a 45 milioni di euro, sia interamente sottoscritto e versato dall'Inps, dall'Inail e dall'Istituto nazionale di statistica. La creazione di tale società ha l'obiettivo di garantire una gestione dei dati più efficiente, che assicuri alla collettività una erogazione di servizi della pubblica amministrazione all'avanguardia.

Alla luce dell'evoluzione del quadro normativo, in considerazione, altresì, degli ulteriori elementi sopra accennati, le previsioni 2022 saranno aggiornate con la nota di assestamento, ai sensi del vigente regolamento di amministrazione e contabilità, tendendo conto anche delle risultanze del presente bilancio consuntivo.

**IL PRESIDENTE**

**Pasquale Tridico**


INPS
Istituto Nazionale
Previdenza Sociale
Rendiconto generale
Anno 2021
Nota Integrativa


INPS
Istituto Nazionale
Previdenza Sociale

# Indice

Parte I – QUADRO GENERALE....9
*Premessa*....9
*Criteri di redazione del bilancio*....10
*Criteri di valutazione utilizzati nella redazione del rendiconto generale*....11
*Quadro Macroeconomico*....14
*Principali provvedimenti dell'esercizio 2021*....16
*Quadro di sintesi dei dati di bilancio*....20
*Situazione Amministrativa*....22
*Variazione dei residui attivi e passivi e dei crediti non costituenti residui al 31/12/2020*....23
*Acquisizione e specificazione contabile dei saldi delle denunce contributive*....24
*Risorse umane*....24
*Il contenzioso giudiziario*....30
*Eventi di particolare rilievo avvenuti nell'esercizio 2021*....33
Il ruolo dell'INPS nel Piano nazionale di ripresa e resilienza – PNRR....33
Nuove istituzioni: Fondo di solidarietà bilaterale per il settore delle attività professionali (CPR) 36
La trasformazione di "ITALIA PREVIDENZA – SISPI S.p.a." in "INPS Servizi S.p.a."....36
*FONDINPS: liquidazione e trasferimento della forma pensionistica residuale al Fondo COMETA*....37
*Principali provvedimenti con incidenza successiva alla chiusura dell'esercizio*....38
*Istituzione e variazione capitoli*....45
Parte II – GESTIONE FINANZIARIA DI COMPETENZA....48
*Quadro generale*....48
*Entrate correnti*....55
*Entrate contributive*....55
*Trasferimenti correnti*....59
*Trasferimenti da parte dello Stato destinati alla GIAS*....59
*Trasferimenti dello Stato per il finanziamento di quota parte di ciascuna mensilità erogata (relativa ripartizione) e per la parziale copertura dell'onere delle pensioni di invalidità liquidate ante legge n. 222/84*....61
*Trasferimenti dello Stato sul fabbisogno finanziario delle gestioni previdenziali (ex art. 35, co. 6, legge n. 448/1998) e relativa ripartizione*....62
*Altre entrate*....64
*Entrate in conto capitale*....66
*Uscite correnti*....67
*Spese di funzionamento*....68
*Interventi diversi*....111
*Prestazioni istituzionali*....111
*Uscite in conto capitale*....119
*Partite di giro*....120

Parte III – GESTIONE FINANZIARIA DI CASSA ..... 121

*Quadro generale* ..... *121*

*Riscossioni* ..... *128*

*Pagamenti* ..... *128*

Parte IV – CONTO ECONOMICO ..... 129

*Quadro generale* ..... *129*

*Accantonamenti al fondo svalutazione crediti* ..... *133*

*Costi di amministrazione* ..... *135*

Parte V – STATO PATRIMONIALE ..... 150

*Quadro generale* ..... *150*

*Attività* ..... *153*

*Passività* ..... *169*

Parte VI – ANALISI DELLE PRINCIPALI GESTIONI DI BILANCIO ..... 172

*Principali Fondi e Gestioni: confronto degli aggregati di bilancio degli esercizi 2020 e 2021* ..... *172*

*Fondi di solidarietà* ..... *177*

Appendice ..... 180

*Gestione provvisoria ordinaria ex SCAU* ..... *181*

*Fondo per l'assistenza e l'educazione degli orfani del personale dell'INPS* ..... *186*

*Gestione per i trattamenti pensionistici integrativi a favore del personale, art. 64, legge 17 maggio 1999, n. 144* ..... *193*

*Gestione provvisoria della soppressa cassa di previdenza delle Assicurazioni sportive (Sportass)*. *199*

*Gestione per il contributo dello Stato per il finanziamento del fondo di garanzia, di cui all'art. 1, comma 32, della legge 23 dicembre 2014, n. 190* ..... *204*

*Fondo di garanzia per l'accesso all'anticipo finanziario a garanzia pensionistica (APE), di cui all' art. 1, comma 173, della legge 11 dicembre 2016, n. 232* ..... *208*

*Fondo di garanzia per l'accesso all'anticipo del TFS/TFR, art. 23, d.l. 4/2019* ..... *212*

*Allegato A – Fondi di solidarietà*

*Allegato B*

- *B1/A – Rendiconto finanziario Gestionale con residui per anno di insorgenza*
- *B1/B – Situazione amministrativa analitica*
- *B2 – Crediti contributivi ceduti*
- *B3 – Crediti per prestazioni indebite*
- *B4/A – Crediti trasmessi agli A.d.R. per anno di riferimento e per agente della riscossione*
- *B4/B – Analisi della gestione dei carichi affidati ai concessionari*

*Allegato C – Elenco dei capitoli delle spese obbligatorie che presentano un'eccedenza degli impegni sulle previsioni definitive*

*Allegato D – Elenco degli immobili*

*Allegato E – Residui passivi di spese non obbligatorie per capitolo e per esercizio di insorgenza*

*Allegato F – Bilanci delle società partecipate:*

- *Igei S.p.A. in liquidazione*
- *INPS Servizi S.p.A*

*Allegato F2 – Bilancio di chiusura di Fondinps – anno 2020*

*Allegato G* – Attestazione di tempestività dei pagamenti anno 2021 con Nota metodologica
*Allegato H – Spese di funzionamento – dettaglio per capitoli*
*Allegato I – Pensioni liquidate e vigenti alla fine dell'anno 2021*

# Indice Tabelle

Tabella 1 - Quadro macroeconomico anno 2021 ..... 15
Tabella 2 - Quadro di sintesi ..... 21
Tabella 3 - Situazione Amministrativa ..... 22
Tabella 4 - Riepilogo delle variazioni ai residui ..... 23
Tabella 5 - Saldi denunce contributive ..... 24
Tabella 6 - Confronto dotazione organica e consistenza del personale INPS anni 2013 – 2021 (IV trimestre) ..... 26
Tabella 7 - Consistenza personale per aree funzionali ..... 26
Tabella 8 - Consistenza personale per genere ..... 27
Tabella 9 - Consistenza personale al 31.12.2021 suddivisa per singole posizioni retributive ..... 28
Tabella 10 - Contenzioso per Organo Giudiziario ..... 30
Tabella 11 - A.T.P. (Art. 38 D.L. n. 98/2011) ..... 31
Tabella 12 - Contenzioso Civile - Riepilogo Annuale per Giudizio e A.T.P. ..... 32
Tabella 13 - Gestione finanziaria di competenza ..... 49
Tabella 14 - Gestione finanziaria di competenza. Quadro riassuntivo per U.P.B. Rendiconto 2021 ..... 51
Tabella 15 - Gestione finanziaria di competenza. Quadro riassuntivo per U.P.B. - Rendiconto 2021 / Rendiconto 2020 ..... 52
Tabella 16 - Gestione finanziaria di competenza – Entrate ..... 54
Tabella 17 - Entrate contributive per tipologia di assicurati ..... 56
Tabella 18 - Contributi della produzione e degli iscritti (Titolo 1°) ..... 57
Tabella 19 - Contributi per i lavoratori dipendenti dalle aziende tenute alla presentazione delle denunce ..... 58
Tabella 20 - Trasferimenti GIAS per finalità ..... 59
Tabella 21 - Riparto del trasferimento dello Stato a copertura onere pensionistico ..... 61
Tabella 22 - Copertura Onere pensioni di invalidità da parte GIAS ..... 62
Tabella 23 - Contabilità separate del FPLD ..... 63
Tabella 24 - Contabilità autonome ex INPDAP ..... 63
Tabella 25 - Gestione finanziaria di competenza. Uscite ..... 67
Tabella 26 - Spese di funzionamento. Riepilogo ..... 69
Tabella 27 - Spese di funzionamento correnti e in conto capitale ..... 71
Tabella 28 - Spese di funzionamento per unità previsionali di base ..... 72
Tabella 29 - Versamenti al bilancio dello Stato per contenimento delle spese ..... 75
Tabella 30 -Versamenti al bilancio dello Stato per capitolo di bilancio ..... 76
Tabella 31 - Variazioni compensative - Preventivo Assestato 2021 ..... 77
Tabella 32 - Spese per il funzionamento dell'ente. Riepilogo per tipologie di spesa ..... 79
Tabella 33 - Spese per il personale in servizio ..... 80
Tabella 34 - Contatti utenti per oggetto di richiesta ..... 86
Tabella 35 - Contatti totali gestiti dal Contact Center ..... 86
Tabella 36 - Spese acquisto beni e servizi (art. 1, c. 591, l. 160/2019) ..... 88
Tabella 37 - Spese correnti ICT ..... 96
Tabella 38 - Altre spese correnti non soggette all'art. 1, c. 591, L. 160/2019 ..... 98
Tabella 39 - Uscite correnti non classificabili in altre voci non soggette all'art. 1, c. 591, l. 160/2019 ..... 102
Tabella 40 - Investimenti ICT ..... 105
Tabella 41 - Altre spese in conto capitale ..... 108
Tabella 42 - Prestazioni istituzionali ..... 111
Tabella 43 - Rate di pensione e relativi trattamenti per carichi familiari ..... 115
Tabella 44 – Trasferimenti passivi correnti ..... 116
Tabella 45 - Partite di giro ..... 120
Tabella 46 - Gestione finanziaria di cassa ..... 122
Tabella 47 - Gestione finanziaria di cassa. Quadro riassuntivo per UPB ..... 124
Tabella 48 - Gestione finanziaria di cassa. Quadro riassuntivo per UPB. Rendiconto 2021 / Rendiconto

2020....125
Tabella 49 - Differenziale delle gestioni previdenziali....127
Tabella 50 - Conto Economico....131
Tabella 51 - Situazione economico-patrimoniale....132
Tabella 52 - Gestione economico-patrimoniale. Quadro riassuntivo....132
Tabella 53 - Coefficienti di svalutazione dei crediti contribuivi....133
Tabella 54 - Costi di gestione. Quadro riassuntivo....137
Tabella 55 - Costi di gestione. Spese per il personale....138
Tabella 56 - Costi di gestione. Spese per acquisto di beni di consumo, servizi e immobilizzazioni tecniche....139
Tabella 57 - Costi di gestione. Altri oneri di funzionamento....142
Tabella 58 - Recuperi spese di amministrazione....143
Tabella 59 - Spese di amministrazione....144
Tabella 60 - Stato Patrimoniale....151
Tabella 61 - Consistenza immobili al 31 dicembre 2021....155
Tabella 62 - Partecipazioni in altri enti....156
Tabella 63 - Partecipazioni nei fondi di investimento immobiliare....157
Tabella 64 - Ripartizione rimborso Fondo Alpha....158
Tabella 65 - Ripartizione proventi Fondo Aristotele....159
Tabella 66 - Partecipazioni nei fondi di investimento immobiliare per Gestione....159
Tabella 67 - Investimenti mobiliari. Quadro Riepilogativo....160
Tabella 68 - Crediti....162
Tabella 69 - Fondo Svalutazione Crediti Contributivi....163
Tabella 70 - Crediti dell'istituto difficilmente recuperabili....166
Tabella 71 - Fondo svalutazione crediti per prestazioni da recuperare....167
Tabella 72 - Disponibilità Liquide....168
Tabella 73 - Debiti....170
Tabella 74 - Andamento della situazione debitoria....171

# Indice Grafici

Grafico 1 - Consistenza del personale nel periodo 2002 – 2021 ..... 25
Grafico 2 - Consistenza personale al 31.12.2021 e fabbisogno (delibera CdA. n. 54 del 21/4/2021)... 26
Grafico 3 - Dotazione organica e consistenza del personale anni 2013 – 2021 (IV trimestre) ..... 29
Grafico 4 - Contenzioso per Organo Giudiziario ..... 31
Grafico 5 - Gestione finanziaria di competenza per macroaggregati ..... 50
Grafico 6 - Composizione delle entrate correnti (2016 - 2021) ..... 55
Grafico 7 - Entrate contributive per tipologia di assicurati (2016-2021) ..... 56
Grafico 8 - Riparto del trasferimento dello Stato a copertura onere pensionistico ..... 62
Grafico 9 - Entrate derivanti dalla vendita di beni e dalla prestazione di servizi ..... 64
Grafico 10 - Redditi e proventi patrimoniali ..... 64
Grafico 11 - Poste correttive e compensative di spese correnti ..... 65
Grafico 12 - Entrate non classificabili in altre voci ..... 65
Grafico 13 - Entrate per vendita di beni e riscossione di crediti ..... 66
Grafico 14 - Accensione di prestiti ..... 66
Grafico 15 - Trend delle chiamate gestite (12.2019 - 12.2020) ..... 85
Grafico 16 - Trend delle chiamate gestite (01.2021 - 12.2021) ..... 86
Grafico 17 - Composizione delle prestazioni istituzionali nel periodo 2016-2021 ..... 112
Grafico 18 - Prestazioni istituzionali per macroaggregati ..... 113
Grafico 19 - Poste correttive e compensative di entrate correnti ..... 118
Grafico 20 - Investimenti ..... 119
Grafico 21 - Oneri comuni ..... 119
Grafico 22 - Partite di giro ..... 120
Grafico 23 - Gestione finanziaria di cassa ..... 123
Grafico 24 - Fondo Svalutazione Crediti Contributivi ..... 164
Grafico 25 - Situazione patrimoniale di esercizio (2020 - 2021) ..... 176
Grafico 26 - Risultato economico di esercizio (2020 - 2021) ..... 176
Grafico 27 - Fondi di solidarietà ..... 177

# Parte I – QUADRO GENERALE

## PREMESSA

La presente Nota integrativa illustra le risultanze finanziarie ed economico-patrimoniali del rendiconto 2021, l'andamento della gestione dell'Istituto nei suoi settori operativi e ne costituisce parte integrante. Il Rendiconto 2021 è redatto sulla base del Regolamento per l'amministrazione e la contabilità dell'Istituto emanato in attuazione di quanto previsto dal Decreto del Presidente della Repubblica 27 febbraio 2003 n. 97, approvato dal Consiglio di amministrazione il 18 maggio 2005.

Il bilancio dell'Istituto è redatto, peraltro, secondo l'attuale quadro normativo che prevede un processo di armonizzazione dei sistemi contabili in ambito pubblico avviato con la legge 31 dicembre 2009, n. 196. Il successivo decreto legislativo 31 maggio 2011, n. 91, nel proseguire il percorso di consolidamento dei conti pubblici, funzionale all'analisi dell'allocazione della spesa pubblica, detta le regole generali di contabilità e di bilancio. A tal fine, il citato decreto, all'art. 4, comma 3, lettere a), b), e c) prevede l'adozione di tre diversi regolamenti, concernenti rispettivamente:

a) il piano dei conti integrato, disciplinato dal DPR n. 132/2013 che delinea il sistema di classificazione a cui devono riferirsi tutte le amministrazioni in contabilità finanziaria;
b) le disposizioni di contabilità delle amministrazioni pubbliche sostitutive del vigente DPR n. 97/2003, ad oggi non ancora emanate;
c) principi contabili riguardanti i comuni criteri di contabilizzazione dei fatti gestionali, differenziati per tipologia di enti, cui devono conformarsi i regolamenti di contabilità delle amministrazioni pubbliche. Anche dette disposizioni sono oggetto di adeguamento alla luce del citato parere reso dalle Commissioni Parlamentari.

Il citato decreto legislativo n. 91/2011, allo scopo di rafforzare l'armonizzazione delle regole di redazione dei bilanci pubblici, ha previsto l'adozione di comuni schemi di bilancio articolati in missioni e programmi delle pubbliche amministrazioni. A tal fine, il decreto del Presidente del Consiglio dei Ministri 12 dicembre 2012 ha definito le linee guida generali per una uniforme classificazione delle missioni di spesa delle amministrazioni pubbliche diverse dalle amministrazioni centrali dello Stato, individuando quale base di riferimento la classificazione delle missioni applicata al bilancio dello Stato.

Ad oggi, stante la vigenza del DPR n. 97/2003, l'Istituto non è in condizione di adottare in via esclusiva il piano dei conti integrato (DPR n. 132/2013), la cui applicazione agli enti statali non territoriali sarà regolata dall'atteso decreto del Presidente della Repubblica recante le nuove norme in materia di contabilità. Pertanto, l'Istituto continua a rappresentare i propri dati di bilancio sulla base delle norme del DPR n. 97/2003 e, in parallelo, secondo il piano dei conti integrato (DPR n. 132/2013), adottando, inoltre, gli schemi di bilancio per missioni e programmi, così come individuati sulla base delle analisi condotte con i competenti uffici dei Ministeri vigilanti.

Relativamente all'esercizio finanziario 2021, i dati del rendiconto sono la risultante degli effetti economico-finanziari della normativa generale, nonché del quadro

macroeconomico aggiornato.

Il presente rendiconto conclude il processo di bilancio dell'esercizio finanziario 2021, relativamente al quale erano già stati approvati in via definitiva:

- il bilancio preventivo originario (deliberazione del Consiglio di Indirizzo e Vigilanza n. 23 del 29 dicembre 2020);
- l'assestamento al bilancio preventivo 2021 (deliberazione del Consiglio di Indirizzo e Vigilanza n. 12 del 12 ottobre 2021).

L'attuale articolazione del bilancio a legislazione vigente prevista per Unità previsionali di base (UPB) con la disaggregazione dei relativi stanziamenti per titoli risulta dagli appositi prospetti ordinati per quadri riepilogativi inseriti nell'analisi voci della presente Nota integrativa, dove sono sintetizzati i risultati di competenza e di cassa per UPB.

Per le spese obbligatorie, ai sensi dell'art. 38, comma 4, del medesimo Regolamento, vengono esposte, nell'allegato "C", le motivazioni che hanno causato eccedenze di impegni rispetto agli originari stanziamenti di bilancio.

I residui risultanti all'inizio dell'esercizio, di cui si riportano i dati riepilogativi nel paragrafo dedicato, sono stati aggiornati con le modalità previste dall'art. 36 del Regolamento per l'amministrazione e la contabilità dell'INPS.

## CRITERI DI REDAZIONE DEL BILANCIO

La presente Nota integrativa illustra le risultanze finanziarie ed economico-patrimoniali del rendiconto 2021 e l'andamento della gestione dell'Istituto. Il rendiconto generale è costituito:

a) dal conto di bilancio;

b) da conto economico generale;

c) dallo stato patrimoniale generale;

d) dalla nota integrativa;

e) dal conto economico e dallo stato patrimoniale delle gestioni amministrate.

Il conto di bilancio evidenzia le risultanze della gestione delle entrate e delle uscite e si articola in due parti:

- il rendiconto finanziario decisionale articolato in UPB di 1° livello;
- il rendiconto finanziario gestionale articolato in capitoli.

Viene altresì redatta la situazione amministrativa al 31 dicembre 2021, avente lo scopo di evidenziare il risultato di amministrazione alla fine dell'esercizio.

Lo stato patrimoniale evidenzia la consistenza degli elementi patrimoniali attivi e passivi nonché la consistenza della situazione patrimoniale netta finale.

Il conto economico espone i componenti positivi e negativi della gestione secondo criteri di competenza economica ed è accompagnato dal Quadro di riclassificazione dei risultati economici conseguiti.

Nel documento denominato "Gestioni previdenziali e c/terzi", il conto economico e lo stato patrimoniale sono, altresì, rappresentati al netto delle poste relative alla Gestione degli interventi assistenziali e di sostegno alle gestioni previdenziali (GIAS) e alla Gestione per l'erogazione delle pensioni, assegni ed indennità agli invalidi civili, al fine di evidenziare le componenti economico-finanziarie e patrimoniali delle sole attività previdenziali.

Il presente rendiconto, redatto in osservanza dei principi contabili generali recepiti dall'art. 3 del Regolamento per l'amministrazione e la contabilità dell'Istituto, costituisce la fase conclusiva del processo di bilancio dell'esercizio finanziario 2021.

## CRITERI DI VALUTAZIONE UTILIZZATI NELLA REDAZIONE DEL RENDICONTO GENERALE

Di seguito vengono evidenziati i criteri di valutazione degli elementi patrimoniali, attivi e passivi, utilizzati nella redazione del presente rendiconto generale, basati sui criteri generali della prudenza e nella prospettiva della continuazione dell'attività.

ATTIVO

*Immobilizzazioni immateriali*

Le spese di adattamento su beni di terzi sono valutate al costo e soggette ad ammortamento per la durata di cinque anni.

*Immobilizzazioni materiali*

Gli immobili sia strumentali che da reddito sono valutati, di norma, al costo di acquisto al quale sono applicate quote annue di ammortamento pari al 2% del valore di bilancio riferito al 1° gennaio di ciascun anno fino a concorrenza di detto valore.

Le manutenzioni straordinarie e le spese di adattamento degli immobili di proprietà sono valutate al costo e soggette ad ammortamento per la durata di dieci anni.

I beni mobili sono valutati al costo di acquisto che viene ammortizzato mediante aliquote di ammortamento previste nel Regolamento della tenuta degli inventari in misura differenziata a seconda della tipologia del bene e con l'applicazione, secondo le disposizioni vigenti in materia, del 50% delle aliquote stesse nell'anno di acquisto.

*Immobilizzazioni finanziarie*

I titoli azionari quotati nel mercato regolamentato sono valutati al minor valore tra la quotazione dell'ultimo giorno del mercato regolamentato del mese di dicembre ed il prezzo di acquisto.

Le partecipazioni non quotate nel mercato regolamentato sono valutate al prezzo di acquisto.

I prestiti ed i mutui sono valutati al valore pari alla loro consistenza residua (tenuto conto quindi delle quote capitale scadute).

I restanti crediti sono esposti al valore nominale ad eccezione del credito verso l'erario, valutato al presumibile valore di realizzo che tiene conto di una presunta quota di svalutazione.

*Attivo circolante*

I crediti verso gli iscritti per contributi e per prestazioni da recuperare sono valutati al presumibile valore di realizzo mediante adeguamento del Fondo svalutazione crediti secondo le determinazioni del Direttore generale n. 37 del 30 marzo 2022 per i crediti contributivi e n. 12 del 22 ottobre 2008 per i crediti per prestazioni da recuperare.

I restanti crediti sono esposti al valore nominale ad eccezione dei crediti verso i locatari degli immobili del soppresso INPDAI i quali sono stati valutati a suo tempo dallo stesso Ente al presumibile valore di realizzo.

Le disponibilità liquide sono esposte al valore nominale.

*Ratei e risconti*

I ratei attivi costituiscono proventi di competenza dell'esercizio ma esigibili in esercizi successivi.

*PASSIVO*

*Fondi per rischi ed oneri*

I fondi per rischi rappresentano passività potenziali connesse a situazioni già esistenti alla data di bilancio, ma caratterizzate da uno stato d'incertezza il cui esito dipende dal verificarsi o meno di uno o più eventi in futuro.

I fondi per oneri rappresentano passività di natura determinata ed esistenza certa, stimate nell'importo o nella data di sopravvenienza, connesse a obbligazioni già assunte alla data di bilancio, ma che avranno manifestazione numeraria negli esercizi successivi.

In particolare:

- il Fondo imposte e tasse è costituito da accantonamenti prudenzialmente effettuati in attesa della esatta quantificazione delle imposte da versare dopo la presentazione del bilancio (IRES) o dell'eventuale accertamento della sussistenza di altri debiti verso l'erario;
- il Fondo di garanzia copre i rischi connessi con l'erogazione dei prestiti concessi o garantiti dall'Istituto agli iscritti della Gestione ex INPDAP-prestazioni creditizie e sociali, dei piccoli prestiti agli iscritti della Gestione ex INPDAP ed ex ENAM e degli enti locali;
- il Fondo rischi per il contenzioso giudiziario è posto a copertura del rischio di soccombenza nell'ambito dei procedimenti in essere;
- il Fondo per il trattamento di fine rapporto copre l'onere nei confronti del personale dipendente al quale si applica l'istituto del TFR ed è determinato secondo le disposizioni dell'art. 2120 c.c., a seguito delle modifiche introdotte dall'art. 1 della legge 29 maggio 1982, n. 297;
- il Fondo per gli accantonamenti relativi ai trattamenti di fine rapporto accoglie il TFR da destinare ai fondi di previdenza complementare del personale dipendente cessato dal servizio che vi ha aderito;
- il Fondo per l'indennità di buonuscita è destinato alla copertura del trattamento di fine servizio del personale non rientrante nel campo di applicazione del TFR ed è determinato secondo le disposizioni stabilite dall'apposita normativa interna.

I rimanenti Fondi sono costituiti essenzialmente da accantonamenti destinati alla copertura di prestazioni a carico dello Stato il cui ammontare alla chiusura dell'esercizio non era ancora determinabile.

*Debiti*

I debiti sono esposti al valore nominale.

*Ratei e risconti*

I ratei passivi costituiscono costi di competenza dell'esercizio ma esigibili negli esercizi successivi.

I risconti passivi costituiscono proventi percepiti nell'esercizio ma di competenza di esercizi successivi.

Nei prospetti della presente Nota integrativa gli importi sono generalmente espressi in milioni di euro, per cui eventuali discordanze nei totali sono dovute ai necessari arrotondamenti.

## QUADRO MACROECONOMICO

Di seguito viene illustrato l'andamento del PIL, dell'inflazione, dell'occupazione e delle retribuzioni che, congiuntamente ad altri parametri, hanno influenzato le risultanze contabili dell'anno 2021.
Nel corso dell'anno si è rilevato:

- Una dinamica annua del Pil in termini nominali pari a +7,2% ed una variazione del PIL in termini reali pari a +6,6%;
- Una variazione dell'indice dei prezzi al consumo per le famiglie di operai ed impiegati (FOI esclusi i tabacchi) pari a +1,9%;
- Un aumento delle unità di lavoro complessive pari a +7,6%. Riguardo al mercato del lavoro alle dipendenze si è registrato un incremento pari a +7,4%; tale andamento è imputabile ai settori dell'agricoltura (+5,5%), dell'industria (+12,4%) e dei servizi (+5,9%). Relativamente alle unità di lavoro indipendente si rileva una analoga tendenza determinata da un generale aumento del +8,0% determinata dal settore dell'agricoltura (+1,7%), dal settore dell'industria (+14,7%) e dal settore dei servizi (+7,5%);
- Una crescita delle retribuzioni lorde per dipendente pari a +0,4% annuo con valori differenziati per settore di attività; si è rilevato, infatti, un decremento di -2,6% nel settore agricolo e di -1,1% nel settore industriale ed un incremento di +0,7% nel settore dei servizi;
- Un incremento della massa retributiva pari a +7,8% per l'intera economia quale effetto congiunto dell'andamento occupazionale alle dipendenze e dello sviluppo delle retribuzioni individuali; si è rilevato un incremento delle retribuzioni complessive nel settore dell'agricoltura (+2,7%), nel settore industriale (+11,1%) e dei servizi (+6,6%).

Per quanto concerne la perequazione automatica delle pensioni per il 2021, la misura applicata è stata determinata in base a quanto indicato nel decreto del 16 novembre 2020 del Ministero dell'economia e finanze, emanato di concerto con il Ministro del lavoro e delle politiche sociali, che ha fissato la variazione percentuale per il calcolo delle pensioni con effetto dal 1° gennaio 2021 nella misura provvisoria dello 0,0% successivamente confermata con decreto del 17 novembre 2021 di analoga emanazione.

Tabella 1 - Quadro macroeconomico anno 2021
(Variazioni % rispetto all'anno precedente)

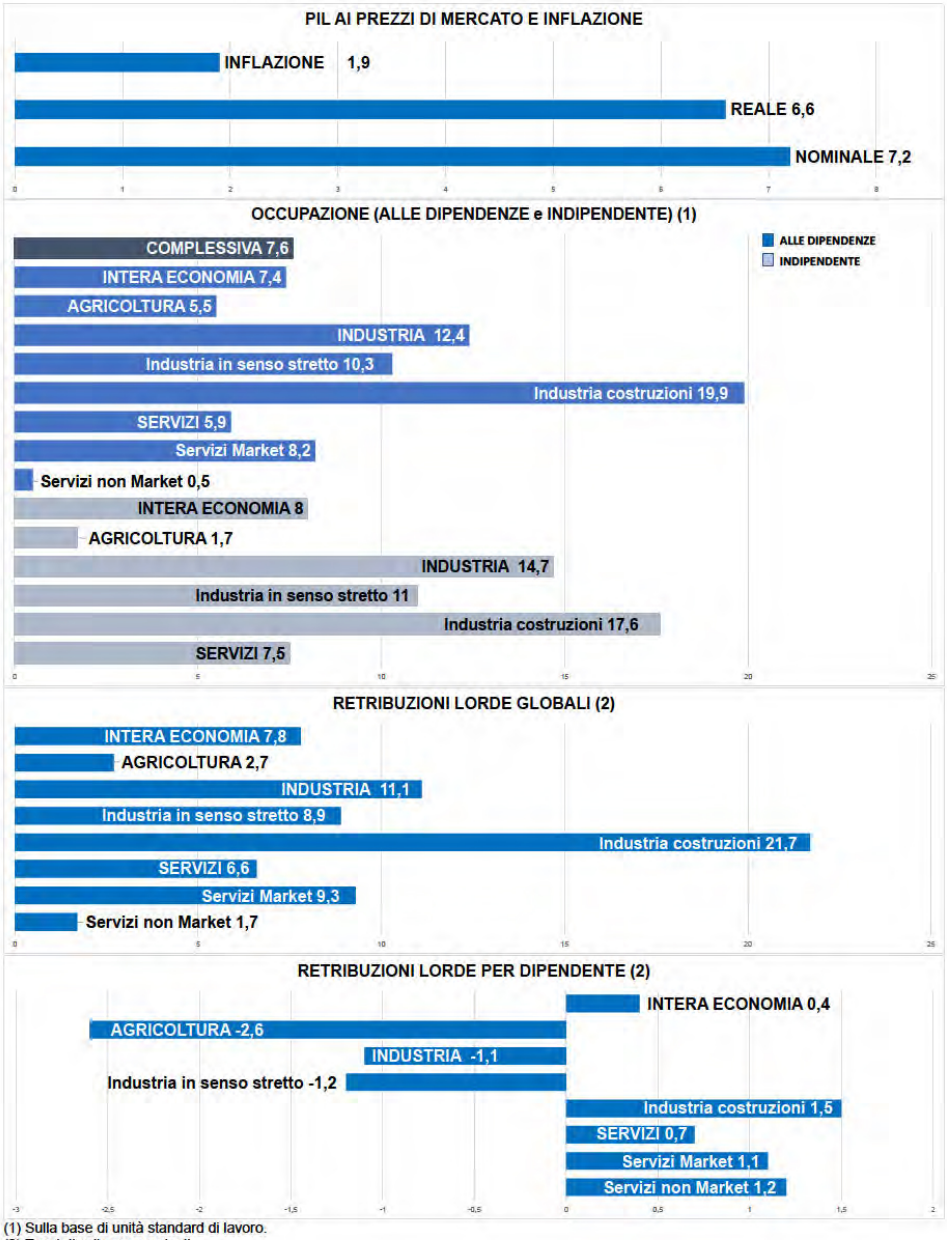


(1) Sulla base di unità standard di lavoro.
(2) Tassi di sviluppo nominali

PARTE I QUADRO GENERALE

## PRINCIPALI PROVVEDIMENTI DELL'ESERCIZIO 2021

| PENSIONI |
|---|
| **Legge 30 dicembre 2020, n. 178** |
| ***Bilancio di previsione dello Stato per l'anno finanziario 2021 e bilancio pluriennale per il triennio 2021-2023*** |
| • Proroga isopensione fino al 2023 (Art. 1, comma 345) |
| • Nona salvaguardia pensionistica (2.400 unità) (Art. 1, commi 346-348) |
| • Riconoscimento a fini pensionistici dei periodi non lavorati nel part time verticale ciclico (Art. 1, comma 350) |
| • Pensionamento lavoratori addetti alla produzione di materiale rotabile ferroviario esposti all'amianto (Art. 1, commi 360-361) |
| • Trasferimento all'Inps di 92 mln di euro per Tfr/Tfs personale Croce Rossa (Art. 1, comma 487) |
| **Decreto-legge 14 gennaio 2021, n. 2** |
| ***Ulteriori disposizioni urgenti in materia di contenimento e prevenzione dell'emergenza epidemiologica da COVID-19 e di svolgimento delle elezioni per l'anno 2021*** |
| **Convertito, con modificazioni, dalla legge 12 marzo 2021, n. 29** |
| • Sospensione erogazione trattamento pensionistico di vecchiaia per le corrispondenti mensilità, per il personale sanitario in quiescenza rioccupato per l'emergenza Covid, fino al 31 dicembre 2022 (Art. 3-bis) |
| **Decreto-Legge 20 luglio 2021, n. 103** |
| ***Misure urgenti per la tutela delle vie d'acqua di interesse culturale e per la salvaguardia di Venezia, nonché disposizioni urgenti per la tutela del lavoro*** |
| **Convertito, con modificazioni, dalla legge 16 settembre 2021, n. 125** |
| • Proroga per l'anno 2022 esonero pagamento quote di accantonamento Tfr e contributo di licenziamento per le società sottoposte a procedura fallimentare o in amministrazione straordinaria che richiedono Cigs (Art. 4) |
| **ENTRATE** |
| **Legge 30 dicembre 2020, n. 178** |
| ***Bilancio di previsione dello Stato per l'anno finanziario 2021 e bilancio pluriennale per il triennio 2021-2023*** |
| • Esonero contributivo triennale per assunzioni 2021-2022 di giovani fino a 35 anni di età (Art. 1, commi 10-15) |
| • Esonero contributivo assunzioni di lavoratrici donne 2021-2022 (Art. 1, commi 16-19) |
| • Estensione fino al 2029 della cd. decontribuzione Sud (Art. 1, commi 161-167) |
| • Riconoscimento a fini pensionistici dei periodi non lavorati nel part-time verticale ciclico (Art. 1, comma 350) |
| • Proroga per il 2021 indennizzo per la cessazione attività commerciale (Art. 1, comma 380) |
| • Allineamento aliquota contributiva docenti di Università private con quella dei docenti Università statali (Art. 1, comma 565) |
| **Decreto-legge 22 marzo 2021, n. 41** |
| ***Misure urgenti in materia di sostegno alle imprese e agli operatori economici, di lavoro, salute e servizi territoriali, connesse all'emergenza da Covid-19*** |
| **Convertito, con modificazioni, dalla legge 21 maggio 2021, n. 69** |
| • Proroga al 2022 obbligo di segnalazione esposizioni debitorie rilevanti nell'àmbito degli strumenti di allerta del Codice crisi impresa (Art. 5, comma 14) |
| • Sospensione, dal 22 maggio 2021, termini adempimenti per malattia da Covid dei professionisti (Art. 22-bis) |
| **Decreto-legge 1° aprile 2021, n. 44** |
| ***Misure urgenti per il contenimento dell'epidemia da COVID-19, in materia di vaccinazioni anti SARS-CoV-2, di giustizia e di concorsi pubblici*** |
| **Convertito, con modificazioni, dalla legge 28 maggio 2021, n. 76** |
| • Equiparazione a fini contributivi dei direttori scientifici degli IRCCS ai direttori generali, amministrativi e sanitari delle Asl (Art. 10-bis) |

| |
|---|
| **Decreto-legge 25 maggio 2021, n. 73** |
| ***Misure urgenti connesse all'emergenza da Covid-19, per le imprese, il lavoro, i giovani, la salute e i servizi territoriali*** |
| **Convertito, con modificazioni, dalla legge 23 luglio 2021, n. 106** |
| • Proroga al 31 dicembre 2021 esonero contributivo imprese armatoriali che esercitano attività di cabotaggio (Art. 73, comma 7) |
| **Decreto-legge 10 settembre 2021, n. 121** |
| ***Disposizioni urgenti in materia di investimenti e sicurezza delle infrastrutture, dei trasporti e della circolazione stradale, per la funzionalità del Ministero delle infrastrutture e della mobilità sostenibili, del Consiglio superiore dei lavori pubblici e dell'Agenzia nazionale per la sicurezza delle infrastrutture stradali e autostradali*** |
| **Convertito, con modificazioni, dalla legge 9 novembre 2021, n. 156** |
| • Esonero contributivo imprese esercenti attività di cabotaggio (Art. 4, comma 4-bis) |
| **AMMORTIZZATORI SOCIALI E MISURE DI CONTRASTO ALLA POVERTÀ** |
| **Legge 30 dicembre 2020, n. 178** |
| ***Bilancio di previsione dello Stato per l'anno finanziario 2021 e bilancio pluriennale per il triennio 2021-2023*** |
| • Estensione congedo di paternità obbligatorio e facoltativo ai casi di morte perinatale (Art. 1, comma 25) |
| • Proroga CIGS per cessata attività (per gli anni 2021-2022) (Art. 1, comma 278) |
| • Proroga CIGS per imprese con rilevanza economica strategica anni 2021-2022 (Art. 1, comma 285) |
| • Istituzione "Garanzia di occupabilità dei lavoratori" (GOL) ed estensione assegno di ricollocazione a lavoratori in CIGO, NASpI e DIS-COLL (Art. 1, commi 324-328) |
| • Erogazione pensione di cittadinanza unitamente ad altre prestazioni pensionistiche Inps (Art. 1, comma 337) |
| • Indennità di 500 euro madri disoccupate o monoreddito, nuclei familiari monoparentali, con figli disabili a carico - anni 2021-2023 (Art. 1, commi 365-366) |
| • Indennità ISCRO anni 2021-2023 lavoratori autonomi iscritti alla Gestione Separata (Art. 1, commi 386-401) |
| **Decreto-legge 25 maggio 2021, n. 73** |
| ***Misure urgenti connesse all'emergenza da Covid-19, per le imprese, il lavoro, i giovani, la salute e i servizi territoriali*** |
| **Convertito, con modificazioni, dalla legge 23 luglio 2021, n. 106** |
| • Tutele lavoratori spettacolo (indennità malattia, sostegno genitorialità, importo massimo retribuzione giornaliera riconosciuta a fini assistenziali) (Art. 66) |
| **Decreto-legge 31 maggio 2021, n. 77** |
| ***Governance del Piano nazionale di ripresa e resilienza e prime misure di rafforzamento delle strutture amministrative e di accelerazione e snellimento delle procedure*** |
| **Convertito, con modificazioni, dalla legge 29 luglio 2021, n. 108** |
| • Accesso verbali accertamento invalidità l. 295/90 per Carta europea disabilità ai soggetti erogatori di beni e servizi in favore disabili (Art. 66, comma 2) |
| **Decreto-legge 30 giugno 2021, n. 99** |
| ***Misure urgenti in materia fiscale, di tutela del lavoro, dei consumatori e di sostegno alle imprese*** |
| **Abrogato con salvezza degli effetti e confluito nella l. 106/2021 (conv. d.l. 73/2021)** |
| • Nuove regole per la contabilizzazione degli oneri per integrazioni salariali tra le diverse gestioni e imputazione degli oneri relativi alle domande autorizzate di Cigo e Cigs con causale Covid-19, di cui agli artt. 19, comma 1, e 20 del d.l. 18/2020, a carico della Gestione prestazioni temporanee ai lavoratori dipendenti (Art. 4, comma 13) |
| **Decreto-legge 20 luglio 2021, n. 103** |
| ***Misure urgenti per la tutela delle vie d'acqua di interesse culturale e per la salvaguardia di Venezia, nonché disposizioni urgenti per la tutela del lavoro*** |
| **Convertito, con modificazioni, dalla legge 16 settembre 2021, n. 125** |

- Salvaguardia lavoratori impiegati dal gestore del terminal di approdo navi Venezia non coperti da strumenti di sostegno al reddito (Art. 1, comma 4)

**Decreto-legge 21 ottobre 2021, n. 146**

***Misure urgenti in materia economica e fiscale, a tutela del lavoro e per esigenze Indifferibili***

**Convertito, con modificazioni, dalla legge 17 dicembre 2021, n. 215**

- Cumulabilità assegni assistenziali di invalidità civile di cui all'art. 13 della l. 118/1971, con redditi da lavoro fino a 4.931,29 euro annui per l'anno 2021, annualmente rivalutati (Art. 12-Ter)

**PERSONALE**

**Legge 30 dicembre 2020, n. 178**

***Bilancio di previsione dello Stato per l'anno finanziario 2021 e bilancio pluriennale per il triennio 2021-2023***

- Autorizzazione assunzione di 189 medici, in aggiunta alle vigenti facoltà assunzionali, per il biennio 2021-2022, con corrispondente incremento dalla dotazione organica (Art. 1, commi 1034-1036)

**Decreto-legge 1° aprile 2021, n. 44**

***Misure urgenti per il contenimento dell'epidemia da COVID-19, in materia di vaccinazioni anti SARS-CoV-2, di giustizia e di concorsi pubblici***

**Convertito, con modificazioni, dalla legge 28 maggio 2021, n. 76**

- Modalità semplificate svolgimento concorsi pubblici, in deroga ai dpr 487/1994 e 272/2004 e alla l. 56/2019 (Art. 10, comma 1)

**Decreto-legge 22 aprile 2021, n. 52**

***Misure urgenti per la graduale ripresa delle attività economiche e sociali nel rispetto delle esigenze di contenimento della diffusione dell'epidemia da Covid-19***

**Convertito, con modificazioni, dalla legge 17 giugno 2021, n. 87**

- Eliminazione limite del 60 per cento indicato nei piani organizzativi per il lavoro agile (Pola)
- Riduzione (dal 30 per cento) al 15 per cento soglia minima dipendenti cui riconoscere il lavoro agile in caso di mancata adozione dei Piani organizzativi (Art.11-bis)

**Decreto-legge 31 maggio 2021, n. 77**

***Governance del Piano nazionale di ripresa e resilienza e prime misure di rafforzamento delle strutture amministrative e di accelerazione e snellimento delle procedure***

**Convertito, con modificazioni, dalla legge 29 luglio 2021, n. 108**

- Proroga al 30 giugno 2023 disposizioni in materia di responsabilità erariale di cui art. 21, comma 2 d.l.76/2020 (Art. 51)
- Modifiche l. 241/1990 (procedimento amministrativo: potere sostitutivo, silenzio assenso, annullamento d'ufficio) (Artt. 61-63)

**Decreto-legge 9 giugno 2021, n. 80**

***Misure urgenti per il rafforzamento della capacità amministrativa delle pubbliche amministrazioni funzionale all'attuazione del Piano nazionale di ripresa e resilienza (PNRR) e per l'efficienza della giustizia***

**Convertito, con modificazioni, dalla legge 6 agosto, n. 113**

- Superamento limiti spesa Fondi trattamento economico accessorio del personale
- Passaggi verticali e orizzontali
- Accesso alla qualifica dirigenziale
- Nuova area per inquadramento "personale di elevata qualificazione"
- Mobilità inter-enti: eliminazione previo assenso amministrazione, salvo specifici casi
- Profili alta specializzazione (Art. 3)
- Piano integrato attività e organizzazione (PIAO) (Art. 6)

**PATRIMONIO**

**Legge 30 dicembre 2020, n. 178**

***Bilancio di previsione dello Stato per l'anno finanziario 2021 e bilancio pluriennale per il triennio 2021-2023***

- Possibilità di acquisto diretto di immobili da parte degli enti pubblici territoriale (Art. 1, comma 153)

| INFORMATICA |
| --- |
| Decreto-legge 31 maggio 2021, n. 77 |
| ***Governance del Piano nazionale di ripresa e resilienza e prime misure di rafforzamento delle strutture amministrative e di accelerazione e snellimento delle procedure*** |
| **Convertito, con modificazioni, dalla legge 29 luglio 2021, n. 108** |
| • Carta europea disabilità (Art. 66, comma 2) |
| • Transizione digitale (Artt. 38-43) |

## QUADRO DI SINTESI DEI DATI DI BILANCIO

La gestione finanziaria di competenza dell'esercizio 2021 chiude con un avanzo di 2.057 mln, quale differenza tra 486.173 mln di accertamenti e 484.116 mln di impegni, per effetto dei saldi:

- di parte corrente (1.610 mln);
- in conto capitale (447 mln).

La gestione finanziaria di cassa presenta un differenziale positivo di 9.529 mln, quale risultante di riscossioni per 477.978 mln e pagamenti per 468.449 mln.

Le riscossioni sono costituite:

- per 249.170 mln da riscossioni della produzione al netto delle partite di giro;
- per 142.306 mln da trasferimenti correnti dello Stato per il finanziamento delle prestazioni a carico del bilancio dello Stato, fra le quali quelle stabilite dall'art. 37 della legge n. 88/89, quelle destinate agli invalidi civili, nonché le altre misure disposte dalle norme per il finanziamento di prestazioni di inclusione sociale, sostegno del reddito e sostegno alla famiglia;
- per 12.085 dalle anticipazioni a carico del bilancio dello Stato per anticipazioni al fabbisogno alle gestioni previdenziali.

In particolare, per l'anno 2021, le anticipazioni di bilancio dello Stato, pari a 12.085 mln, garantiscono la copertura del fabbisogno di cassa dell'Istituto, pari a 2.557 mln e determinano una variazione in aumento delle disponibilità liquide, pari a 9.529 mln.

Sul piano economico-patrimoniale, l'esercizio 2021 chiude con un risultato economico negativo pari a 3.711 mln, in miglioramento di 21.489 mln rispetto al 2020, quando il risultato di esercizio è risultato pari a - 25.200 mln.

Per effetto del risultato economico negativo, il patrimonio netto alla fine dell'esercizio passa da 14.559 mln (31/12/2020) a 10.848 mln (31/12/2021).

Tabella 2 - Quadro di sintesi

In mln di euro

| Gestione finanziaria di competenza | Rendiconto 2021 | Rendiconto 2020 | Differenze |
|---|---|---|---|
| **Accertamenti** | **486.173** | **472.332** | **13.841,3** |
| accertamenti al netto delle partite di giro di cui: | *411.578* | *398.932* | *12.646,0* |
| *- di parte corrente* | *386.382* | *373.684* | *12.697,4* |
| *- in conto capitale* | *25.196* | *25.247* | *-51,3* |
| **Impegni** | **484.116** | **479.484** | **4.632,1** |
| impegni al netto delle partite di giro di cui: | *409.521* | *406.084* | *3.436,9* |
| - di parte corrente | *384.772* | *376.877* | *7.895,6* |
| - in conto capitale | *24.749* | *29.208* | *-4.458,7* |
| ***Saldo*** | ***2.057*** | ***-7.152*** | ***9.209,1*** |
| di cui: | | | |
| Risultato di parte corrente | 1.610 | -3.192 | 4.801,7 |
| Risultato in conto capitale | 447 | -3.960 | 4.407,4 |

| Gestione finanziaria di cassa | Rendiconto 2021 | Rendiconto 2020 | Differenze |
|---|---|---|---|
| Riscossione della produzione | 323.587 | 301.859 | 21.728,1 |
| *Riscossioni della produzione al netto delle partite di giro* | *249.170* | *228.611* | *20.559,1* |
| Riscossioni da trasferimenti correnti dallo Stato: | 142.306 | 141.109 | 1.197,0 |
| *.per le prestazioni assistenziali, ex art. 37 legge 88/89* | *123.918* | *122.650* | *1.267,4* |
| *.per le prestazioni e spese per gli invalidi civili* | *18.388* | *18.459* | *-70,4* |
| **Totale Riscossioni (1)** | **465.893** | **442.968** | **22.925,1** |
| *Totale Riscossioni (1) al netto delle partite di giro* | *391.476* | *369.720* | *21.756,1* |
| **Totale Pagamenti** | **468.449** | **469.998** | **-1.548,1** |
| *Totale pagamenti al netto delle partite di giro* | *394.133* | *396.797* | *-2.664,4* |
| **Differenziale da coprire** | **-2.557** | **-27.030** | **24.473,2** |
| **Anticipazioni dello Stato** | **12.085** | **16.354** | **-4.268,9** |
| *- Anticipazioni di Tesoreria* | *0* | *8.000* | *-8.000,0* |
| *- Anticipazioni di bilancio* | *12.085* | *8.354* | *3.731,1* |
| Aumento (+) Diminuzione (-) disponibilità liquide | 9.529 | -10.676 | 20.204,3 |

| Gestione economica patrimoniale | Rendiconto 2021 | Rendiconto 2020 | Differenze |
|---|---|---|---|
| **Situazione patrimoniale netta all'inizio dell'esercizio** | **14.559** | **39.759** | **-25.200,0** |
| *Valore della produzione* | 367.261 | 360.516 | 6.744,4 |
| *Costo della produzione* | -371.144 | -385.981 | 14.837,6 |
| *Altri proventi e oneri* | 172 | 265 | -93,2 |
| ***Risultato di esercizio*** | **-3.711** | **-25.200** | **21.488,9** |
| **Situazione patrimoniale netta alla fine dell'esercizio** | **10.848** | **14.559** | **-3.711,1** |
| **Avanzo / Disavanzo di amministrazione alla fine dell'esercizio** | **88.576** | **88.415** | **161,6** |

(1) Al netto dei trasferimen i e delle anticipazioni di tesoreria / fabbisogno finanziario delle gestioni.

PARTE I QUADRO GENERALE

## SITUAZIONE AMMINISTRATIVA

La situazione amministrativa, che costituisce una visione patrimoniale tipica degli enti tenuti alla rendicontazione finanziaria, mostra un lieve aumento dell'avanzo di amministrazione di 162 mln. In particolare, nel corso dell'esercizio 2021, l'avanzo patrimoniale passa da 88.415 mln (31/12/2020) a 88.576 mln (31/12/2021).

L'aumento dell'avanzo patrimoniale costituisce l'effetto di due fenomeni:

a) il primo, che attiene alla gestione ordinaria, è individuabile nell'avanzo di competenza del 2021 (accertamenti meno impegni), pari a 2.057 mln;

b) il secondo, che invece promana dalle operazioni di aggiornamento dell'esigibilità dei crediti e dei debiti, il cui risultato netto è pari a 1.896 mln.

Tabella 3 - Situazione Amministrativa

In mln di euro

| Descrizione | Importi |
|---|---|
| Avanzo di amministrazione alla fine dell'anno 2021 | 88.576 |
| Avanzo di amministrazione all'inizio dell'anno 2021 | 88.415 |
| ***Incremento dell'anno 2021*** | ***162*** |
| Eliminazione residui attivi al 31.12.2020 | 2.039 |
| Eliminazione residui passivi al 31.12.2020 | 143 |
| **Avanzo di competenza dell'anno 2021** | ***2.057*** |

La rappresentazione di dettaglio della situazione amministrativa è riportata nella tabella dimostrativa del risultato di amministrazione.

## VARIAZIONE DEI RESIDUI ATTIVI E PASSIVI E DEI CREDITI NON COSTITUENTI RESIDUI AL 31/12/2020

Il presente rendiconto recepisce le risultanze dell'attività di riaccertamento - disciplinata dall'articolo 36 del Regolamento di amministrazione e contabilità- dei residui e degli altri importi non costituenti residui esistenti al 31/12/2020.

Si riportano di seguito le variazioni sui valori iniziali dei residui dei rendiconti 2021 e 2020.

Tabella 4 - Riepilogo delle variazioni ai residui

in euro

**Riepilogo delle variazioni ai residui**

**A) Residui attivi**

| | 2021 | 2020 | Differenze |
|---|---|---|---|
| **1. Variazioni in diminuzione** | 2.038.897.853,71 | 13..491.175.441,12 | -11.452.277.587,41 |
| di cui | | | |
| variazioni per stralcio all'art. 4, d.-l. 119/2018 | 1.153.936.438,13 | 12.401.516.836,68 | -11.247.580.398,55 |
| altre variazioni | 884.961.415,58 | 1.089.658.604,44 | -204.697.188,86 |
| **2. Variazioni in aumento per riaccertamento** | 207.223,77 | 32.953,81 | 174.269,96 |
| **TOTALE** | **2.038.690.629,94** | **13.491.142.487,31** | **-11.452.451.857,37** |

**B) Residui passivi**

| | 2021 | 2020 | Differenze |
|---|---|---|---|
| **Variazioni in diminuzione** | | | |
| 1. Impegni decaduti in materia di spese di funzionamento e di impieghi mobiliari e immobiliari | 120.721.219,37 | 95.048.414,79 | - 25.672.804,58 |
| 2. Debiti insussistenti | 22.701.506,31 | 57.777.100,10 | - 35.075.593,79 |
| 3. Debiti prescritti | 0,00 | 0,00 | 0,00 |
| 4. Variazioni in aumento per riaccertamento | - | - | - |
| **TOTALE** | **143.422.725,68** | **152.825.514,89** | **- 9.402.789,21** |

## ACQUISIZIONE E SPECIFICAZIONE CONTABILE DEI SALDI DELLE DENUNCE CONTRIBUTIVE

Nel corso del 2021, a fronte di 119.653 mln di saldi accertati nell'anno, sono stati ripartiti 118.302 mln, pari al 98,87% dei saldi medesimi. Le somme residue sono state ripartite a calcolo in base ai coefficienti risultanti dai riparti definitivi effettuati. Nel seguente prospetto si riportano i dati dei saldi contributivi accertati dal 2010.

Tabella 5 - Saldi denunce contributive

In mln di euro

| Anno | Saldi accertati nell'anno | Saldi ripartiti nell'anno | % Saldi ripartiti / saldi accertati |
|---|---|---|---|
| 2010 | 101.873 | 96.981 | 95,20 |
| 2011 | 106.089 | 100.331 | 94,60 |
| 2012 | 102.829 | 102.124 | 99,30 |
| 2013 | 102.705 | 92.971 | 90,50 |
| 2014 | 105.726 | 101.648 | 96,10 |
| 2015 | 107.177 | 103.831 | 96,90 |
| 2016 | 107.876 | 106.349 | 98,58 |
| 2017 | 111.360 | 109.896 | 98,69 |
| 2018 | 120.515 | 119.164 | 98,88 |
| 2019 | 124.738 | 123.475 | 98,99 |
| 2020 | 110.020 | 107.880 | 98,05 |
| 2021 | 119.653 | 118.302 | 98,87 |

## RISORSE UMANE

L'art. 6, comma 2, del D.lgs. n. 165/01, come innovato dal D.lgs. n. 75/2017, secondo cui le amministrazioni pubbliche possono adottare un proprio Piano dei Fabbisogni di Personale allo scopo di ottimizzare l'impiego delle risorse disponibili per perseguire obiettivi di performance organizzativa, così come il decreto 8 maggio 2018 del Ministero per la semplificazione e la Pubblica Amministrazione, che ha adottato le Linee di indirizzo volte ad orientare le Amministrazioni pubbliche nella predisposizione dei propri piani di fabbisogni di personale, hanno rappresentato per l'Istituto le linee guida per la rimodulazione della dotazione organica, effettuata in base agli effettivi fabbisogni, nel limite finanziario massimo della dotazione medesima, a garanzia della neutralità finanziaria dell'operazione.

In quest'ottica l'Istituto ha adottato il Piano triennale dei fabbisogni 2020-2022, con deliberazione del Consiglio di Amministrazione n. 3 del 6 maggio 2020, rimodulato successivamente con deliberazione del Consiglio di Amministrazione n. 17 del 12 febbraio 2021 e definitivamente approvato dai Ministeri vigilanti.

Successivamente, visto l'art. 1, comma 1034, della legge 30 dicembre 2020, n. 178, inerente alle attività medico-legali in materia previdenziale e assistenziale affidate all'Inps per il biennio 2021-2022, preso atto della necessità di allineare la consistenza del personale e di ridefinire pertanto i fabbisogni, l'Istituto ha adottato, con deliberazione del Consiglio di Amministrazione n. 54 del 21 aprile 2021, il Piano dei fabbisogni di personale 2021-2023.

In esso il fabbisogno sostenibile di personale è stato quantificato in 29.691 unità complessive.

La documentazione è stata trasmessa per la validazione alla Presidenza del Consiglio dei Ministri – Dipartimento della Funzione pubblica, al Ministero del lavoro e delle politiche sociali – Direzione generale per le Politiche previdenziali e assicurative e al Ministero dell'economia e delle finanze – Dipartimento della Ragioneria Generale dello Stato – I.G.O.P e approvata dal Ministro del lavoro e delle politiche sociali con nota n. 17144 del 15 ottobre 2021.

Si illustra di seguito la Tabella 6, che pone a raffronto il numero di unità presenti alla data del 31 dicembre 2021 e il fabbisogno sostenibile indicato nel nuovo Piano dei Fabbisogni di personale.

In riferimento alla consistenza, è stata confermata la progressiva contrazione del personale in servizio, diminuito, così come risulta dalla procedura Vega, da 24.775 unità presenti al 30 settembre 2021 a 24.334 unità presenti al 31 dicembre 2021 (-441 unità pari all'1,78%). L'ulteriore diminuzione della consistenza del personale ha comportato una carenza del 18,04% rispetto al fabbisogno sostenibile.

Grafico 1 - Consistenza del personale nel periodo 2002 – 2021

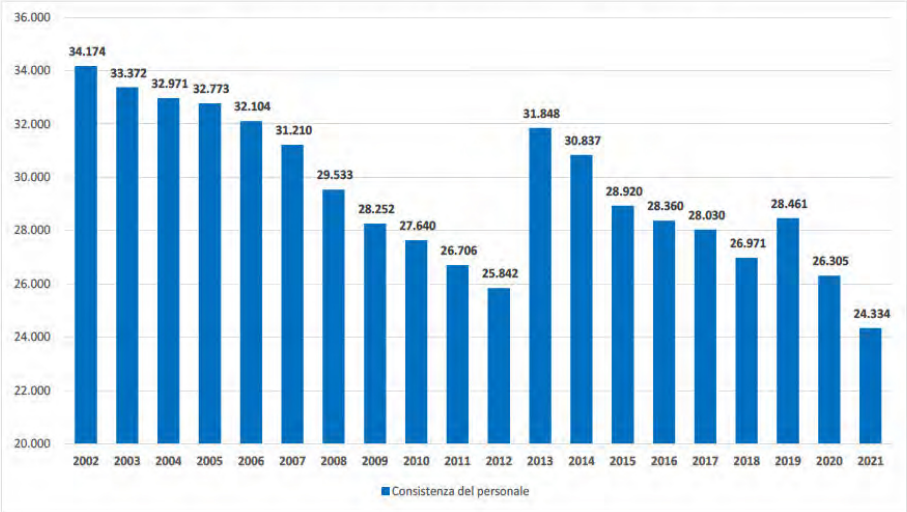

Tabella 6 - Confronto dotazione organica e consistenza del personale INPS anni 2013 – 2021 (IV trimestre)

| Anno | Dotazione organica* | Consistenza al 31.12** | Carenza % |
|---|---|---|---|
| 2013 | 29.999 | 31.848 | 6,16 |
| 2014 | 29.999 | 30.837 | 2,79 |
| 2015 | 29.999 | 28.921 | -3,59 |
| 2016 | 29.934 | 28.360 | -5,26 |
| 2017 | 29.943 | 28.033 | -6,38 |
| 2018 | 29.943 | 26.971 | -9,93 |
| 2019 | 28.770 | 28.461 | -1,07 |
| 2020 | 29.680 | 26.305 | -11,37 |
| 2021 | 29.691 | 24.334 | -18,04 |

*fabbisogno sostenibile deliberazione CdA n. 54 del 21.04.2021
**per l'esercizio 2021 la consistenza è aggiornata al 31 dicembre 2021

Si illustrano di seguito le Tabelle 7 e 8, in cui vengono rappresentate le unità presenti distinte per qualifica funzionale e per genere, al 31 dicembre 2021 e 31 dicembre 2020, estratte dalla procedura Vega in data 3 gennaio 2022 e confrontate con il fabbisogno sostenibile adottato con la deliberazione del Consiglio d'Amministrazione n. 54 del 21 aprile 2021.

Tabella 7 - Consistenza personale per aree funzionali

| QUALIFICA | | Fabbisogno delib. CdA n. 54/2021 | Consistenza al 31.12.2021 | Consistenza al 31.12.2020 |
|---|---|---|---|---|
| PERSONALE DIRIGENZIALE | Dirigenti 1^ fascia (compreso DG) | 43 | 40 | 40 |
| | Dirigenti 2^ fascia | 445 | 391 | 398 |
| | **Totale Dirigenti** | **488** | **431** | **438** |
| PERSONALE NON DIRIGENZIALE E DELLE ALTRE PROFESSIONALITA' | **Tot. Medici e Professionisti** | **1.184** | **683** | **763** |
| | Area C | 23.660 | 19.102 | 19.660 |
| | Area B | 3.573 | 3.381 | 4.646 |
| | Area A | 770 | 714 | 777 |
| | Insegnanti | 16 | 23 | 21 |
| | **Totale personale non dirigenziale** | **28.019** | **23.903** | **25.867** |
| **TOTALE GENERALE** | | **29.691** | **24.334** | **26.305** |

Grafico 2 - Consistenza personale al 31.12.2021 e fabbisogno (del bera CdA. n. 54 del 21/4/2021)

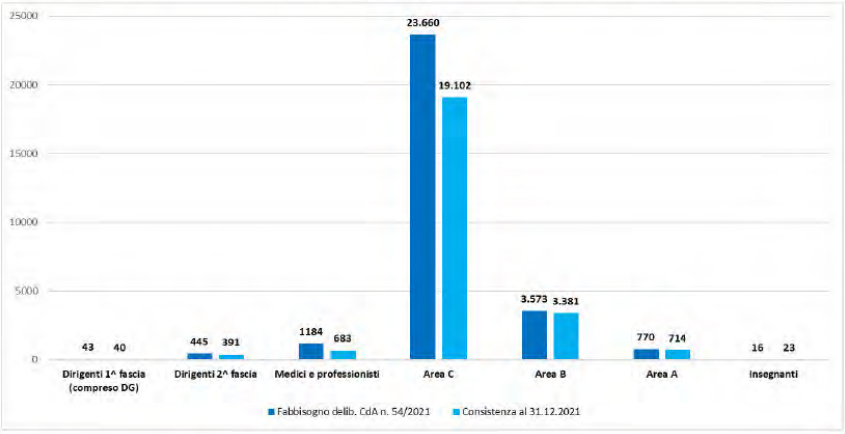

Tabella 8 - Consistenza personale per genere

| QUALIFICA | Fabbisogno delib. CdA n. 54/2021 | Consistenza al 31.12.2021 | | | Consistenza al 31.12.2020 | | |
|---|---|---|---|---|---|---|---|
| | | M | F | TOTALE | M | F | TOTALE |
| Dirigenti 1^ fascia (compreso DG) | 43 | 30 | 10 | 40 | 30 | 10 | 40 |
| Dirigenti 2^ fascia | 445 | 219 | 172 | 391 | 223 | 175 | 398 |
| **Totale personale dirigenziale** | **488** | **249** | **182** | **431** | **253** | **185** | **438** |
| **Totale medici e professionisti** | **1.184** | **361** | **322** | **683** | **415** | **348** | **763** |
| Area C | 23.660 | 7.584 | 11.518 | 19.102 | 7.908 | 11.752 | 19.660 |
| Area B | 3.573 | 1.366 | 2.015 | 3.381 | 1.815 | 2.831 | 4.646 |
| Area A | 770 | 463 | 251 | 714 | 501 | 276 | 777 |
| Insegnanti | 16 | 10 | 13 | 23 | 7 | 14 | 21 |
| **Totale personale non dirigenziale** | **28.019** | **9.784** | **14.119** | **23.903** | **10.646** | **15.221** | **25.867** |
| **TOTALE GENERALE** | **29.691** | **10.033** | **14.301** | **24.334** | **10.899** | **15.406** | **26.305** |

Il dettaglio analitico aggiornato della consistenza al 31 dicembre 2021 - suddivisa, oltre che per area, anche per singole posizioni retributive - è il seguente:

PARTE I QUADRO GENERALE

Tabella 9 - Consistenza personale al 31.12.2021 suddivisa per singole posizioni retributive

| QUALIFICA | | Fabbisogno delib. CdA n. 54/2021 | Consistenza al 31.12.2021 |
|---|---|---|---|
| DIRETTORE GENERALE E DIRIGENTI 1° FASCIA | Direttore Generale | | 1 |
| | Dir. I^ F. | 43 | 31 |
| | Dir. Art. 19 inc. liv. gen. | | 1 |
| | Dir. II^ f. inc. liv. gen. | | 7 |
| | **TOTALE** | **43** | **40** |
| DIRIGENTI 2° FASCIA | Dir. II^ F. | 445 | 378 |
| | Dir. Art. 19 inc. dir. | | 13 |
| | Dir. II^ F. t.d. | | 0 |
| | **Totale Dirigenti II^ Fascia** | **445** | **391** |
| **TOTALE DIRIGENTI** | | **488** | **431** |
| MEDICI | Medici 2^ F. | 97 | 34 |
| | Medici 1^ F. | 631 | 264 |
| | **Totale Medici** | **728** | **298** |
| TECNICO EDILIZIO | Tec. Ed. 2° liv.d. | | 35 |
| | Tec. Ed. 1° liv.d. | | 24 |
| | **Totale Tec. Ed.** | **92** | **59** |
| STATISTICO ATTUARIALE | St. Att. 2° liv.d. | | 14 |
| | St. Att. 1° liv.d. | | 22 |
| | **Totale St. Att.** | **40** | **36** |
| LEGALI | Leg. 2° liv.d. | | 123 |
| | Leg. 1° liv.d. | | 166 |
| | **Totale Leg.** | **323** | **289** |
| INFORMATICI | Cons. Inf. | 1 | 1 |
| **TOT. MEDICI E PROFESSIONISTI** | | **1.184** | **683** |
| AREA C | Posizione economica C5 | | 5.169 |
| | Posizione economica C4 | | 5.665 |
| | Posizione economica C3 | | 2.022 |
| | Posizione economica C2 | | 1.631 |
| | Posizione economica C1 | | 4.615 |
| | **Totale Area C** | **23.660** | **19.102** |
| AREA B | Posizione economica B3 | | 3.115 |
| | Posizione economica B2 | | 205 |
| | Posizione economica B1 | | 61 |
| | **Totale Area B** | **3.573** | **3.381** |
| AREA A | Posizione economica A3 | | 613 |
| | Posizione economica A2 | | 72 |
| | Posizione economica A1 | | 29 |
| | **Totale Area A** | **770** | **714** |
| **TOTALE AREE** | | **28.003** | **23.197** |
| INSEGNANTI | **Insegnanti** | **16** | **23** |
| **TOTALE GENERALE** | | **29.691** | **24.334** |

Il grafico che segue illustra il trend di progressiva e costante diminuzione del personale ed il relativo confronto tra la dotazione organica e la consistenza, negli anni dal 2013 al 31 dicembre 2021.

Grafico 3 - Dotazione organica e consistenza del personale anni 2013 – 2021

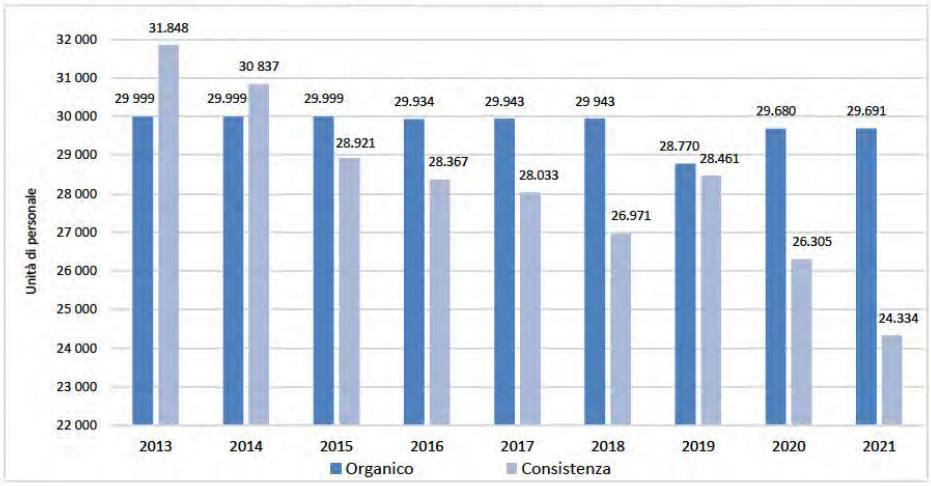

PARTE I QUADRO GENERALE

## IL CONTENZIOSO GIUDIZIARIO

Il volume del contenzioso, dinanzi a tutte le autorità giurisdizionali, risulta di complessivi n. 418.545 giudizi giacenti al 01.01.2021, ridottosi a n. 396.078 a fine anno.

Di questi n. 204.323 sono in gestione presso l'Avvocatura dell'Istituto mentre n. 191.755 risultano in carico ai funzionari amministrativi.

Tabella 10 - Contenzioso per Organo Giudiziario

| Organo Giudiziario | Giacenza Iniziale | Giudizi Iniziati | | | Giudizi Definiti | | | | | Giacenza Finale |
|---|---|---|---|---|---|---|---|---|---|---|
| | | Da INPS | Da Controparte | Totale | Favorevole INPS | Favorevole Controparte | Altri Esiti del Giudizio | Altre Definizioni | Totale | |
| **CONTENZIOSO GIUDIZIARIO AVVOCATI** | | | | | | | | | | |
| SISCO | 214.484 | 8.989 | 82.409 | *91.398* | 56.529 | 37.836 | 4.416 | 15.326 | *114.107* | 191.775 |
| AO | 21.423 | 0 | 15.840 | *15.80* | 5.412 | 5.713 | 384 | 2.660 | *14.169* | 23.094 |
| CO Primo Grado | 158.677 | 3.811 | 58.014 | *61.825* | 42.536 | 27.124 | 3.366 | 11.880 | *84.906* | 135.596 |
| CO Secondo Grado | 27.084 | 4.426 | 7.366 | *11.792* | 7.600 | 4 399 | 658 | 725 | *13.382* | 25.494 |
| CO Terzo Grado | 7.300 | 752 | 1.189 | *1.941* | 981 | 600 | 8 | 61 | *1 650* | 7.591 |
| CORTE DEI CONTI | 11.642 | 1.317 | 5.679 | *6.996* | 5.147 | 1.608 | 535 | 913 | *8 203* | 10.435 |
| CORTE DEI CONTI I | 8.551 | 4 | 5.168 | *5.172* | 4.127 | 1 504 | 514 | 190 | *6 335* | 7.388 |
| CORTE DEI CONTI II | 3.091 | 1.313 | 511 | *1.824* | 1.020 | 104 | 21 | 723 | *1 868* | 3.047 |
| TAR-CdS | 1.643 | 47 | 954 | *1.001* | 183 | 144 | 110 | 94 | *531* | 2.113 |
| CONSIGLIO di STATO | 349 | 47 | 38 | *85* | 23 | 7 | 0 | 14 | *44* | 390 |
| T.A.R. | 1.294 | 0 | 916 | *916* | 160 | 137 | 110 | 80 | *487* | 1.723 |
| TOT. NAZIONALE | 227.769 | 10.353 | 89.042 | *99.395* | 61.859 | 39.588 | 5.061 | 16.333 | *122.841* | 204.323 |
| **CONTENZIOSO GIUDIZIARIO AMMINISTRATIVI** | | | | | | | | | | |
| INVALIDI CIVILI AREA AMM.VA | 7.756 | 0 | 2.903 | *2.903* | 522 | 546 | 1.965 | 193 | *3 226* | 7.433 |
| Atpo Invalidità Civile - Area Amministrativa | 183.020 | 0 | 142.286 | *142.286* | 78.872 | 38.689 | 7.974 | 15.449 | *140.984* | 184.322 |
| TOT. NAZIONALE | 190.776 | 0 | 145.189 | *145.189* | 79.394 | 39.235 | 9.939 | 15.642 | *144.210* | 191.755 |
| **TOTALE CONTENZIOSO GIUDIZIARIO** | | | | | | | | | | |
| TOT. NAZIONALE | 418.545 | 10.353 | 234.231 | *244.584* | 141.253 | 78.823 | 15.000 | 31.975 | *267.051* | 396.078 |

Grafico 4 - Contenzioso per Organo Giudiziario

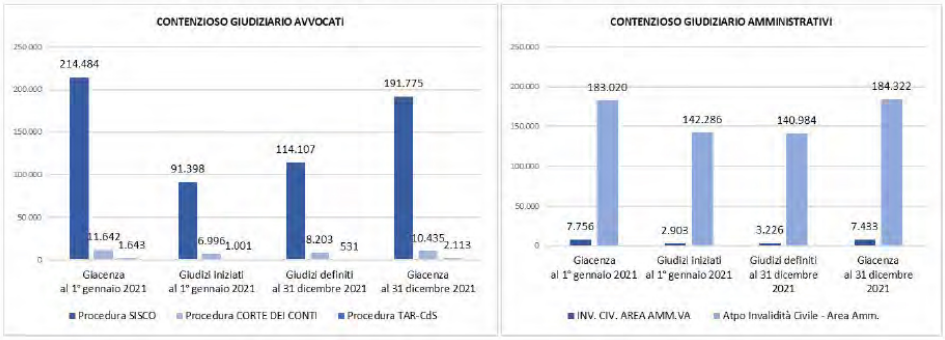


Nell'anno 2021, mentre nell'Area Legale si registra una diminuzione delle giacenze (da 227.769 a n. 204.323) pari al -10,3%, per il contenzioso giudiziario dell'area amministrativa risulta un lieve incremento dello 0,5% (da 190.776 a 191.755).

Dei n. 244.584 nuovi giudizi introdotti nell'anno 2021, il 59,4% (pari a n.145.189) è relativo a cause trattate dai funzionari dell'area amministrativa mentre il restante 40,6% attiene all'Area legale, cioè quelli, sia di legittimità che di merito, in tutti i gradi di giudizio e giurisdizione, in cui la difesa è curata dagli Avvocati.

Dall'analisi complessiva preponderante è il numero dei giudizi (n.158.126) promossi contro l'Istituto, ex art. 445bis c.p.c, per l'Accertamento Tecnico Preventivo dinanzi al Giudice del Lavoro al fine di ottenere il riconoscimento del requisito sanitario necessario per l'accesso alle prestazioni assistenziali e previdenziali. Procedimento giudiziale previsto per gli accertamenti sanitari sia in materie di invalidità civile, cecità civile, sordità civile, handicap e disabilità, nonché di pensione di inabilità e di assegno di invalidità disciplinati dalla legge 12 giugno 1984, n. 222.

Tabella 11 - A.T.P. (Art. 38 D.L. n. 98/2011)

| Materia | Giac. Iniziale | Istanze Presentate | Costituzioni in giudizio | Istanze Definite | | | | Dissenso | | | Giac. Finale |
|---|---|---|---|---|---|---|---|---|---|---|---|
| | | | | Fav. INPS | Fav. Controparte | Altre Definizioni | Totale Definite | Da INPS | Da Contro parte | Totale | |
| Invalidità L.222/84 - Prestazioni pensionistiche | 21.423 | 15.840 | *10,0%* | 5.412 | 5.713 | 819 | ***11.944*** | 192 | 2.064 | ***2.225*** | **23.094** |
| Invalidità Civile – Area Amm. | 183.020 | 142.286 | *90,0%* | 78.872 | 38.689 | 7.974 | ***125.535*** | 1.305 | 14.194 | ***15.449*** | **184.322** |
| **TOT. NAZIONALE** | **204.443** | **158.126** | *100,0%* | **84.284** | **44.402** | **8.793** | ***137.479*** | **1.497** | **16.258** | ***17.674*** | **207.416** |

Va altresì rappresentato che, oltre ai giudizi di accertamento Tecnico preventivo sopra descritti, nel complessivo contenzioso ordinario dell'Istituto – dinanzi quindi alla Magistratura Ordinaria – risultano incluse anche quelle controversie in materia di invalidità civile, promosse a seguito di dissenso sulle risultanze degli ATP (quindi sempre in ordine al requisito sanitario) o per questioni di merito inerenti il possesso degli altri requisiti socio-economici, anagrafici, revoche, indebiti, o la mancata liquidazione dei decreti di omologa.

Dando continuità alla impostazione già seguita, differenziando la componente di invalidità civile dalle altre, con riferimento al totale del contenzioso introdotto dinanzi alla Magistratura Ordinaria con i giudizi di primo grado ed ATP, i dati per l'anno 2021 sono così sintetizzabili:

Tabella 12 - Contenzioso Civile - Riepilogo Annuale per Giudizio e A.T.P.

| Materia | Giac. Iniz. | Giudizi Iniziati | | | Giudizi Definiti | | | | | Giac. Finale |
|---|---|---|---|---|---|---|---|---|---|---|
| | | Da INPS | Da Controparte | Tot. | Favorevole INPS | Favorevole Controparte | Altri Esiti Giudizio | Altre Definizioni | Tot. | |
| MATERIE DIVERSE INV CIV | 132.968 | 3.105 | 41.862 | 44.967 | 29.188 | 22.075 | 10.639 | 2 980 | 64.882 | 113.053 |
| Invalidità Civile Area Legale | 25.709 | 706 | 16.152 | 16.858 | 13.348 | 5.049 | 1.241 | 386 | 20.024 | 22.543 |
| *Totale Area Legale* | *158.677* | *3.811* | *58.014* | *61.825* | *42.536* | *27.124* | *11.880* | *3 366* | *84.906* | *135.596* |
| Invalidità Civile Area Amm.va | 7.756 | 0 | 2.903 | 2.903 | 522 | 546 | 1.965 | 193 | 3.226 | 7.433 |
| **TOT. NAZIONALE CO 1** | **166.433** | **3.811** | **60.917** | **64.728** | **43.058** | **27.670** | **13.845** | **3.559** | **88.132** | **143.029** |
| Invalidità L.222/84 Atpo | 21.423 | 0 | 15.840 | 15.840 | 5.412 | 5.713 | 384 | 2.660 | 14.169 | 23.094 |
| Invalidità Civile Atpo | 183.020 | 0 | 142.286 | 142.286 | 78.872 | 38.689 | 7.974 | 15.449 | 140.984 | 184.322 |
| **TOT. NAZIONALE ATPO** | **204.443** | **0** | **158.126** | **158.126** | **84.284** | **44.402** | **8.358** | **18.109** | **155.153** | **207.416** |
| MATERIE DIVERSE INV CIV | 154.391 | 3.105 | 57.702 | 60.807 | 34.600 | 27.788 | 11.023 | 5.640 | 79.051 | 136.147 |
| Invalidità Civile | 216.485 | 706 | 161.341 | 162.047 | 92.742 | 44.284 | 11.180 | 16.028 | 164.234 | 214.298 |
| **TOT. NAZIONALE ATPO+1°** | **370.876** | **3.811** | **219.043** | **222.854** | **127.342** | **72.072** | **22.203** | **21.668** | **243.285** | **350.445** |

Appare evidente che la componente del contenzioso di invalidità civile rappresenta per l'anno 2021, in continuità con il passato, il 61,2% dei giudizi in trattazione (214.298 sui 350.445 giacenti al 31.12) rispetto al 38,8% del resto del contenzioso in altre materie.

Come pure, analizzando i flussi del contenzioso avviato, i giudizi in materia di invalidità civile sono n. 162.047 a fronte del complessivo di n. 222.854, costituendo il 72,7% delle cause iniziate nel corso del 2021.

In maniera analoga, nelle definite, prendendo in considerazione le cause di ATPO e 1° grado, quelle di invalidità civile sono il 67,5% del totale (164.234 su 243.285) a fronte del 32,5% per le restanti materie.

La differenza di proporzioni tra il pervenuto e le giacenze nelle due categorie (nel pervenuto le invalidità civili sono di media il 73% mentre nelle giacenze costituiscono il 61,1% del totale) trova giustificazione per il fatto che il giudizio di ATP, rito utilizzato per la stragrande maggioranza del contenzioso di invalidità civile, prevede un procedimento giudiziario notevolmente semplificato e rapido che si conclude in tempi ristretti, a differenza invece delle cause trattate con il rito ordinario, frequentemente con durata dei processi superiore, che favoriscono lo stratificarsi della giacenza.

## EVENTI DI PARTICOLARE RILIEVO AVVENUTI NELL'ESERCIZIO 2021

### Il ruolo dell'INPS nel Piano nazionale di ripresa e resilienza – PNRR

Il Piano Nazionale di Ripresa e Resilienza (PNRR) per l'Italia, approvato dal Consiglio ECOFIN del 13 luglio 2021, ha previsto, nella Missione 1 - Componente 1 – Asse 1, interventi per la digitalizzazione delle infrastrutture tecnologiche e dei servizi della Pubblica Amministrazione (PA) al fine di garantire ai cittadini e alle imprese servizi più efficienti e universalmente accessibili.
Nell'ambito del PNRR, il Decreto 6 agosto 2021 del Ministero dell'Economia e delle Finanze ha individuato il Sub-Investimento 1.6 denominato "Digitalizzazione dell'Istituto Nazionale della Previdenza Sociale (INPS) e dell'Istituto Nazionale per l'Assicurazione contro gli Infortuni sul Lavoro (INAIL)", finanziato con un importo di 296 mln di euro, e ha individuato la Presidenza del Consiglio dei Ministri - Ministro per l'innovazione tecnologica e la transizione digitale quale amministrazione titolare di risorse per il citato sub-investimento.
Il Dipartimento per la Trasformazione Digitale della Presidenza del Consiglio dei Ministri (struttura a supporto del Ministro per l'innovazione tecnologica e la transizione digitale), con nota del 17 novembre 2021, ha individuato l'INPS quale soggetto attuatore deputato alla realizzazione tecnico-operativa del sub-investimento 1.6.3-a denominato "Digitalizzazione dell'Istituto Nazionale della Previdenza Sociale (INPS)" del PNRR, a cui è stato attribuito un finanziamento pari a euro 180 milioni.
In particolare, il progetto si articola nei due seguenti ambiti progettuali:

- "Digitalizzazione dei servizi e dei contenuti One click by design" (Obiettivi Europei M1C1-123, M1C1-132) che prevede la digitalizzazione e la riprogettazione delle modalità di offerta dei servizi e dei processi istituzionali contenuti sia all'interno del nuovo portale istituzionale sia all'interno di ulteriori touch point messi a disposizione dall'Istituto;
- "Miglioramento delle competenze dei dipendenti in materia di tecnologie dell'informazione e della comunicazione" (Obiettivi Europei M1C1-124, M1C1- 133) che prevede lo sviluppo di un piano di formazione volto all'accrescimento di competenze digitali al fine garantire un rinnovamento nell'organizzazione dell'Istituto con l'ulteriore obiettivo di creare valore per gli utenti finali attraverso l'uso delle nuove tecnologie.

A seguito della deliberazione del Consiglio di Amministrazione n. 186 del 9 dicembre 2021, l'Istituto ha stipulato con il sopracitato Dipartimento per la Trasformazione Digitale l' "*Accordo ai sensi dell'art. 5, comma 6, del d.lgs. n. 50/2016 per la realizzazione del sub-investimento 1.6.3-a - Digitalizzazione dell'INPS*" (di seguito Accordo).
L'Accordo disciplina le modalità di svolgimento delle attività di interesse comune e definisce la ripartizione delle responsabilità e degli obblighi connessi alla gestione, al controllo e alla rendicontazione in conformità a quanto prescritto dalla regolamentazione europea vigente in materia e dal decreto-legge del 31 maggio 2021, n. 77 convertito con modificazioni dalla L. 29 luglio 2021, n. 108.
All'Accordo è allegato il Piano Operativo nel quale sono definite le attività necessarie per la realizzazione dei target individuati ai fini della realizzazione del

sub investimento in oggetto.
In ottemperanza all'art. 7 dell'Accordo, INPS dovrà:
a) garantire la realizzazione operativa dell'intervento per il raggiungimento dei Milestone e Target riferiti al sub-investimento 1.6.3-a. "Digitalizzazione dell'INPS", secondo quanto riportato nel Piano Operativo e in particolare:

- 35 Servizi/contenuti del portale "One click by design" entro dicembre 2022;
- 4.250 dipendenti con competenze migliorate nelle Tecnologie dell'Informazione e della Comunicazione (ICT) entro dicembre 2022;
- ulteriori 35 Servizi/contenuti del portale "One click by design" entro dicembre 2023;
- ulteriori 4.250 dipendenti con competenze migliorate nelle Tecnologie dell'Informazione e della Comunicazione (ICT) entro dicembre 2023;

b) individuare eventuali fattori che possano determinare ritardi che incidano in maniera considerevole sulla tempistica attuativa e di spesa, definita nel cronoprogramma, relazionando all'Amministrazione Centrale titolare di intervento sugli stessi;
c) rispettare quanto previsto dall' articolo 11 della legge 16 gennaio 2003, n. 3, in merito alla richiesta dei Codici Unici di Progetto (CUP) e garantirne l'indicazione su tutti gli atti amministrativo-contabili relativi all'attuazione del sub-investimento;
d) assicurare la completa tracciabilità dei flussi finanziari, come previsto dall'art. 3 della legge 13 agosto 2010, n. 136 e la tenuta di un'apposita codificazione contabile per l'utilizzo delle risorse del PNRR provvedendo all'apertura di un'apposita contabilità speciale, come previsto all'art. 2, comma 3, del decreto del Ministero dell'economia e delle finanze dell'11 ottobre 2021 [1];
e) effettuare i controlli amministrativo-contabili previsti dalla legislazione nazionale per garantire la regolarità delle procedure e delle spese prima della loro rendicontazione all'Amministrazione titolare, attraverso la compilazione di apposite check list di controllo di cui all' articolo 9, comma 2 dell'Accordo;
f) presentare all'Amministrazione titolare la rendicontazione della spesa, nei tempi e nei modi previsti dall'articolo 8 dell'Accordo, nonché di milestone e target;
g) adottare misure adeguate volte a rispettare il principio di sana gestione finanziaria secondo quanto disciplinato nel Regolamento finanziario (UE, Euratom)

[1] Al riguardo, a seguito di interlocuzione con il Dipartimento per la trasformazione digitale, è stato convenuto che in luogo dell'apertura di un'apposita contabilità speciale, come previsto dall'art. 2, comma 3, del decreto del Ministero dell'economia e delle finanze dell'11 ottobre 2021, trovi applicazione nei confronti dell'Istituto la disposizione dell'art. 2, comma 4 del medesimo decreto che prevede l'utilizzo nel caso di specie di uno dei conti correnti di tesoreria centrale già intestati all'Istituto ("Le amministrazioni titolari di interventi, utilizzando le funzionalità del sistema informatico di supporto alla gestione finanziaria attivato dal Servizio centrale per il PNRR che assicura il costante monitoraggio e la tracciabilità dei relativi movimenti finanziari, dispongono i relativi pagamenti in favore dei destinatari finali delle risorse, ovvero i trasferimenti in favore delle altre amministrazioni/enti responsabili dell'attuazione dei singoli progetti, sui rispettivi conti di Tesoreria unica per gli enti assoggettati alla legge 29 ottobre 1984, n. 720. Per le amministrazioni statali i trasferimenti sono disposti su apposite contabilità speciali da aprire presso la Tesoreria dello Stato. Per i soggetti non intestatari di conti di Tesoreria, i trasferimenti sono disposti sui rispettivi conti correnti bancari/postali)".

2018/1046, in particolare in materia di prevenzione dei conflitti di interesse, delle frodi, della corruzione, di recupero e restituzione dei fondi che sono stati indebitamente versati, nonché volte a evitare il rischio di doppio finanziamento degli interventi, secondo quanto disposto dall'art. 22 del Regolamento (UE) 2021/241;

h) comunicare all'Amministrazione titolare le irregolarità o le frodi riscontrate a seguito delle verifiche di competenza e adottare le misure necessarie, nel rispetto delle indicazioni fomite dal Ministero dell'economia e delle finanze;

i) porre in essere tutte le azioni utili a perseguire gli obiettivi prefissati e conseguire milestone e target previsti al fine di evitare il disimpegno delle risorse da parte della Commissione;

j) conformarsi alle Linee guida di cui all'art. 5. comma 1, lett. h adottate in coerenza con gli indirizzi emanati dal Ministero dell'economia e delle finanze, in tema di monitoraggio, controllo e rendicontazione e per qualsiasi altra attività inerente alla corretta realizzazione dell'intervento per il perseguimento dell'obiettivo comune di cui art. 2;

k) garantire l'alimentazione del sistema informatico di registrazione e conservazione di supporto alle attività di gestione, monitoraggio, rendicontazione e controllo delle componenti del PNRR necessari alla sorveglianza, alla valutazione, alla gestione finanziaria;

l) garantire il rispetto degli obblighi in materia di informazione e pubblicità di cui all'art. 34 del Regolamento (UE) 2021/241, assicurando, in particolare, che tutte le azioni di informazione e pubblicità poste in essere siano coerenti con le condizioni d'uso dei loghi e di altri materiali grafici definiti dall'Amministrazione titolare degli interventi (logo PNRR e immagine coordinata) e dalla Commissione Europea (emblema dell'UE) per accompagnare l'attuazione del PNRR, incluso il riferimento al finanziamento da parte dell'Unione europea e all'iniziativa Next Generation EU utilizzando la frase "finanziato dall'Unione europea - Next Generation EU";

m) garantire, a pena di sospensione o revoca del finanziamento, l'applicazione dei principi trasversali e in particolare del principio di non arrecare un danno significativo agli obiettivi ambientali (DNSH) di cui all'art. 17 del Regolamento (UE) 2020/852 e del principio del tagging clima e digitale;

n) garantire, qualora pertinenti, l'applicazione dei principi della parità di genere, della protezione e valorizzazione dei giovani e del superamento dei divari territoriali;

o) conservare tutti gli atti e la relativa documentazione giustificativa su supporti informatici adeguati, secondo quanto previsto al successivo art. 7, comma 4, e renderli disponibili per le attività di controllo e di audit, inclusi quelli a comprova dell'assolvimento del DNSH e, ove pertinenti, comprensivi di indicazioni tecniche specifiche per l'applicazione progettuale delle prescrizioni finalizzate al rispetto dei tagging climatici e digitali stimati;

p) provvedere alla trasmissione di tutta la documentazione afferente al conseguimento di milestone e target, ivi inclusa quella a comprova dell'assolvimento del DNSH e, ove pertinente in base al sub-investimento, fornire indicazioni tecniche specifiche per l'applicazione progettuale delle prescrizioni finalizzate al rispetto dei tagging climatici e digitali stimati;

q) fornire su richiesta dell'Amministrazione titolare ogni informazione utile per

la predisposizione della dichiarazione di affidabilità di gestione;
r) fornire la necessaria collaborazione all'Unità di audit per il PNRR istituita presso la Ragioneria Generale dello Stato ai sensi dell'art. 7, comma 1, del decreto-legge 31 maggio 2021, n. 77, per lo svolgimento dei compiti a questa assegnati dalla normativa vigente, nonché ai controlli e agli audit effettuati dal Servizio centrale per il PNRR, dalla Commissione europea, dall'OLAF, dalla Corte dei Conti europea (ECA), dalla Procura europea (EPPO) e delle competenti Autorità giudiziarie nazionali;
s) garantire e periodicamente aggiornare la definizione e l'orientamento della progettazione nonché della realizzazione dei servizi digitali erogati secondo quanto definito dal decreto legislativo 7 marzo 2005, n. 82 (CAD) e dalle linee guida adottate ai sensi dell'art. 71 dello stesso decreto;
t) collaborare all'adempimento di ogni altro onere o obbligo previsto dalla normativa vigente a carico dell'Amministrazione titolare, per tutta la durata del presente Accordo.

### Nuove istituzioni: Fondo di solidarietà bilaterale per il settore delle attività professionali (CPR)

Con l'accordo sindacale nazionale, stipulato in data 3 ottobre 2017, è stato convenuto di costituire il Fondo di solidarietà bilaterale per il settore delle attività professionali ai sensi dell'articolo 26 del citato D.lgs n. 148/2015.

Il predetto accordo è stato recepito con decreto interministeriale 27 dicembre 2019, n. 104125, del Ministro del Lavoro e delle politiche sociali, di concerto con il Ministro dell'economia e delle finanze, che ha istituito presso l'INPS il Fondo di solidarietà bilaterale per il settore delle attività professionali.

Il Fondo di solidarietà in commento ha lo scopo di fornire ai dipendenti dei datori di lavoro del settore delle attività professionali – che occupano mediamente più di tre dipendenti – una tutela a sostegno del reddito, in costanza di rapporto di lavoro, nei casi di riduzione o sospensione dell'attività lavorativa per le causali previste in materia di integrazioni salariali ordinarie e/o straordinarie di cui, rispettivamente, agli articoli 11 e 21 del D.lgs n. 148/2015.

Nello specifico, sono beneficiari degli interventi a sostegno del reddito garantiti dal Fondo i dipendenti dei datori di lavoro del suddetto settore delle attività professionali, ivi compresi gli apprendisti con contratto di apprendistato professionalizzante e con l'esclusione dei dirigenti.

### La trasformazione di "ITALIA PREVIDENZA – SISPI S.p.a." in "INPS Servizi S.p.a."

Nel corso del 2021, la società "ITALIA PREVIDENZA - Società Italiana di Servizi per la Previdenza Integrativa per Azioni - S.I.S.P.I. S.p.A." (ITALIA PREVIDENZA – SISPI), interamente partecipata dall'Istituto, è stata interessata dall'applicazione dell'art. 5-bis del decreto-legge 101/2019 (convertito con legge 128/2019).

La predetta disposizione ha previsto:

- l'affidamento delle attività di contact center multicanale (CCM) dell'Istituto a ITALIA PREVIDENZA – SISPI alla scadenza naturale dei contratti in essere;

- la modifica dell'oggetto sociale e della governance della società;

- il cambio di denominazione della società in "INPS Servizi S.p.A." (INPS Servizi).

Le modifiche sono state deliberate dal Consiglio di Amministrazione dell'Istituto (deliberazione n. 64 del 5 maggio 2021) e approvate dall'Assemblea dei soci di ITALIA PREVIDENZA – SISPI in data 11 giugno 2021.

Conseguentemente, l'Istituto e INPS Servizi hanno stipulato, in data 7 dicembre 2021, un Accordo di servizio per disciplinare le attività di CCM che saranno prese in carico e svolte da INPS Servizi, nonché le condizioni economiche e finanziarie da assumere a riferimento per la pianificazione dell'attività e per lo sviluppo dei contratti attuativi, riferiti agli specifici servizi.

L'Accordo ha previsto, altresì, la predisposizione da parte di INPS Servizi di un Piano industriale per il periodo 2022-2025 per illustrare obiettivi, vincoli e fabbisogni per lo svolgimento delle attività da prendere in carico e il cronoprogramma delle attività stesse.

Nella seduta del 15 aprile 2022, il Consiglio di amministrazione di INPS Servizi ha approvato la bozza del Piano industriale 2022-2025, elaborato sulla base dell'Accordo di servizio, e ne ha disposto la trasmissione all'Istituto per l'esercizio del "controllo analogo" previsto dal decreto legislativo 175/2016.

Il Piano industriale deve assicurare la coerenza degli obiettivi e dei principali indicatori in esso contenuti con le vigenti disposizioni, con particolare riguardo all'esigenza di garantire la continuità nell'erogazione dei servizi di CCM e la tutela della stabilità occupazionale del personale ad essi adibito nell'ambito della commessa in essere.

Le linee di sviluppo dell'attività di CCM devono essere, inoltre, coerenti con la strategia di *customer relation* dell'Istituto e idonee a favorire il rafforzamento dell'efficienza, dell'efficacia e dell'economicità dell'azione amministrativa.

### FONDINPS: LIQUIDAZIONE E TRASFERIMENTO DELLA FORMA PENSIONISTICA RESIDUALE AL FONDO COMETA

Il decreto 31 marzo 2020, n. 85 del Ministero del lavoro e delle politiche sociali e del Ministero dell'economia e delle finanze, adottato in esecuzione dell'articolo 1, comma 173, della legge n. 205/2017, ha disposto la soppressione della forma pensionistica complementare residuale istituita presso l'INPS (FONDINPS) nella quale, ai sensi dell'articolo 9 del decreto legislativo 5 dicembre 2005, n. 252, sono confluite le quote di TFR dei lavoratori che non avevano comunicato, entro sei mesi dalla data di assunzione, l'adesione ad alcuna forma pensionistica complementare o la volontà di mantenere il TFR presso il proprio datore di lavoro.

Il predetto decreto ha altresì disposto la chiusura di FONDINPS a nuove adesioni e ha disciplinato la procedura di liquidazione.

A decorrere dal mese di ottobre 2020, le quote di TFR maturando dei lavoratori che non hanno comunicato al datore di lavoro nei termini di legge l'adesione ad alcuna forma pensionistica complementare o di voler mantenere il proprio TFR secondo le previsioni di cui all'articolo 2120 c.c. non sono state più versate a

FONDINPS ma alla forma pensionistica complementare, non partecipata dall'INPS, denominata "Fondo nazionale pensione complementare per i lavoratori dell'industria metalmeccanica, della installazione di impianti e dei settori affini" (COMETA), iscritta all'Albo dei fondi pensione tenuto dalla COVIP (art. 2, comma 2, del decreto interministeriale n. 85/2020).

Le attività di liquidazione sono terminate con il bilancio finale al 31 dicembre 2020 (allegato F2), la cui redazione si è conclusa nel maggio 2021, il trasferimento della forma pensionistica residuale al fondo COMETA e la cancellazione di FONDINPS dall'Albo di Fondi pensione, disposta dalla COVIP nel dicembre 2021.

## PRINCIPALI PROVVEDIMENTI CON INCIDENZA SUCCESSIVA ALLA CHIUSURA DELL'ESERCIZIO

| PENSIONI |
|---|
| **Legge 30 dicembre 2021, n. 234** |
| ***Bilancio di previsione dello Stato per l'anno finanziario 2022 e bilancio pluriennale per il triennio 2022-2024*** |
| • Pensione anticipata c.d. Quota 102 (Art. 1, commi 87-88) |
| • Proroga Ape sociale, modifica requisiti e ampliamento elenco attività gravose (Art. 1, commi 91-93) |
| • Proroga Opzione donna (Art. 1, comma 94) |
| • Applicazione aliquota di rendimento del 2,44% al personale Forze di polizia ad ordinamento civile con anzianità contributiva inferiore a 18 anni, effettivamente maturati al 31 dicembre 1995 (Art. 1, commi 101-102) |
| • Passaggio Inpgi all'Inps dal 1° luglio 2022 (Art. 1, commi 103-118) |
| • Prolungamento sperimentazione contratto di espansione anni 2022-2023 (Art. 1, comma 215) |
| • Sistemazione contabile partite iscritte in conto sospeso circuito postale anni 1998-2000 (Art. 1, commi 634-635) |
| **Decreto-legge 30 dicembre 2021, n. 228** |
| ***Disposizioni urgenti in materia di termini legislativi*** |
| • Proroga al 31 marzo 2022 incarichi lavoro autonomo a medici pensionati per emergenza Covid-19 e cumulabilità con "Quota 100" (Art. 4, commi 7-8) |
| **Legge 30 dicembre 2020, n. 178** |
| ***Bilancio di previsione dello Stato per l'anno finanziario 2021 e bilancio pluriennale per il triennio 2021-2023*** |
| • Cessazione, dal 1° gennaio 2022, del contributo di solidarietà art. 1, commi 260-268 l. 145/2018 (C. Cost. 234/2020) (Art. 1, commi 372-374) |
| **Decreto-legge 24 marzo 2022, n. 24** |
| ***Misure urgenti per il superamento delle misure di contrasto alla diffusione dell'epidemia da COVID-19, in conseguenza della cessazione dello stato di emergenza*** |
| **Convertito, con modificazioni, dalla Legge 19 maggio 2022, n. 52** |
| • Proroga al 31 dicembre 2022 incarichi lavoro autonomo a medici pensionati cumulabili con pensione "Quota 100/Quota 102" (*Art. 10, commi 5-bis e 5-ter*) |
| • Proroga al 31 dicembre 2022 trattenimento in servizio dirigenti medici e sanitari e personale sanitario in deroga ai limiti ordinamentali (art. 12, comma 1, d.l. 18/2020) (Art. 10, comma 2, All. A) |

| ENTRATE |
|---|
| **Legge 30 dicembre 2021, n. 234** |
| ***Bilancio di previsione dello Stato per l'anno finanziario 2022 e bilancio pluriennale per il triennio 2022-2024*** |
| • Esonero contributivo assunzione di lavoratori provenienti da imprese in crisi (Art. 1, commi 119-121) |
| • Decontribuzione 50% lavoratrici madri (Art. 1, comma 137) |
| • Esonero contributivo a favore delle società cooperative che si costituiscono a decorrere dal 1° gennaio 2022 (c.d. operazione di workers buyout) (Art. 1 commi 253-254) |
| • Proroga sgravio contributivo totale apprendisti (Art. 1, comma 645) |
| • Apprendistato professionalizzante giovani lavoratori sportivi fino a 23 anni (Art. 1, comma 154) |
| • Sgravio contributivo pari al 50% trattamento di Cigs datori di lavoro privati che assumono lavoratori in Cigs (Art. 1, commi 243-247) |
| • Proroga, per l'anno 2022, esonero contributivo nuove iscrizioni previdenza agricola coltivatori diretti e imprenditori agricoli under 40 (Art. 1, comma 520) |
| • Sospensione fino ad aprile 2022 versamenti contributivi società e Federazioni sportive (Art. 1, commi 923-924) |
| **Decreto-legge 30 dicembre 2021, n. 228** |
| ***Disposizioni urgenti in materia di termini legislativi*** |
| **Convertito, con modificazioni, dalla Legge 25 febbraio 2022, n. 15** |
| • Proroga al 31 dicembre 2022 termini prescrizione obblighi contributivi per le PP.AA. (Art. 9, comma 3, lett. a) |
| • Proroga al 31 dicembre 2022 regolarizzazione posizioni contributive Co.co.co. di PP.AA. e figure assimilate (Art. 9, comma 3, lett. b) |
| • Deroga, fino al 31 dicembre 2022, all'applicazione sanzioni e interessi PP.AA. che versano la contribuzione omessa (Art. 9, comma 4) |
| **Decreto-legge 27 gennaio 2022, n. 4** |
| ***Misure urgenti in materia di sostegno alle imprese e agli operatori economici, di lavoro, salute e servizi territoriali, connesse all'emergenza da COVID-19, nonché per il contenimento degli effetti degli aumenti dei prezzi nel settore elettrico*** |
| **Convertito, con modificazioni, dalla Legge 28 marzo 2022, n. 25** |
| • Esonero contributivo per tre mesi per le assunzioni a tempo determinato o stagionali settori turistico e degli stabilimenti termali (Art. 4, comma 2) |
| • Esonero contributivo mesi aprile-agosto 2022 in favore datori di lavoro privati settore agenzie di viaggio e *tour operator* (*Art. 4, commi da 2-ter a 2-septies*). |
| **Decreto-legge 1° marzo 2022, n. 17** |
| ***Misure urgenti per il contenimento dei costi dell'energia elettrica e del gas naturale, per lo sviluppo delle energie rinnovabili e per il rilancio delle politiche industriali*** |
| **Convertito, con modificazioni, dalla Legge 27 aprile 2022, n. 34** |
| • Proroga al 31 luglio 2022 sospensione versamenti contributivi federazioni sportive e associazioni e società sportive professionistiche e dilettantistiche (Art. 7, commi 3-bis e 3-ter); |
| **Decreto-legge 21 marzo 2022, n. 21** |
| ***Misure urgenti per contrastare gli effetti economici e umanitari della crisi Ucraina*** |
| **Convertito, con modificazioni, dalla Legge 20 maggio 2022, n. 51** |
| • Estensione esonero contributivo art. 1, comma 119, l. 234/2021 a favore dei lavoratori licenziati da imprese in crisi e impiegati in rami d'azienda oggetto di trasferimento (Art. 12, comma 1, lett. a); |
| • Sospensione termini adempimenti a carico del libero professionista nei confronti della P.A in caso di malattia o di infortunio Covid-19 (Art. 12-bis) |
| • Proroga al 31 dicembre 2022 contributi finanziari ad aziende agricole con rinvio verifiche regolarità contributiva alla fase della corresponsione del saldo (Art. 20-bis) |

**PARTE I** QUADRO GENERALE

**Decreto-legge 30 aprile 2022, n. 36**

***Ulteriori misure urgenti per l'attuazione del Piano Nazionale di Ripresa e Resilienza***

- Portale unico nazionale del Contrasto al Lavoro Sommerso (Art. 19)

**Decreto-legge 25 maggio 2021, n. 73**

***Misure urgenti connesse all'emergenza da Covid-19, per le imprese, il lavoro, i giovani, la salute e i servizi territoriali***

**Convertito, con modificazioni, dalla legge 23 luglio 2021, n. 106**

- Nuovo sistema di calcolo contributi utili a fini pensionistici lavoratori spettacolo a tempo determinato e contribuzione aggiuntiva per attori cinematografici e audiovisivi
- Contribuzione del 2 per cento, dal 1° gennaio 2022, per finanziamento Assicurazione lavoratori autonomi spettacolo (ALAS) (Art. 66)

**Decreto-legge 6 novembre 2021, n. 152**

***Disposizioni urgenti per l'attuazione del Piano nazionale di ripresa e resilienza (PNRR) e per la prevenzione delle infiltrazioni mafiose***

**Convertito, con modificazioni, dalla legge 29 dicembre 2021, n. 233**

- Composizione negoziata delle crisi d'impresa: segnalazioni ritardo versamenti contributi creditori pubblici qualificati per debiti accertati dal 1° gennaio 2022 (Art. 30-sexies)
- Ricongiunzione gratuita periodi contributivi professionisti assunti dalle PP.AA. per attuazione PNRR o, in alternativa, versamento alla Cassa di appartenenza, mantenendo l'iscrizione alla stessa (previsto decreto attuativo) (Art. 31)
- Estensione recupero debiti contributivi tramite compensazione agli 'aiuti nazionali' per imprese agricole (Art. 45)

**Legge 5 novembre 2021, n. 162**

***Modifiche al codice di cui al decreto legislativo 11 aprile 2006, n. 198, e altre disposizioni in materia di pari opportunità tra uomo e donna in ambito lavorativo***

- Riconoscimento, a decorrere dal 1° gennaio 2022, nel limite di 50 mln di euro annui di uno sgravio contributivo in favore delle aziende in possesso della "Certificazione della parità di genere" (Art. 5)

**AMMORTIZZATORI SOCIALI E MISURE DI CONTRASTO ALLA POVERTÀ**

**Legge 30 dicembre 2021, n. 234**

***Bilancio di previsione dello Stato per l'anno finanziario 2022 e bilancio pluriennale per il triennio 2022-2024***

- Riforma ammortizzatori sociali: inclusione datori con almeno un dipendente, requisito anzianità aziendale di 30 gg., massimale unico, contribuzione addizionale, compatibilità con lo svolgimento attività lavorativa, causali, condizionalità, fondi bilaterali e Fis (Art. 1, commi 191-257)
- Estensione Cigs e relativa contribuzione ai datori di lavoro settore aereo e dei partiti e movimenti politici (Art. 1, comma 201)
- Estensione Cisoa ai lavoratori della pesca e della piccola pesca *(Art. 1, commi 217-218)*
- Modifica requisiti e *décalage* NASpI ed estensione anche agli operai agricoli a tempo indeterminato delle coop. di trasformazione *(Art. 1, commi 221-222)*
- Modifica Dis-coll: durata, *décalage*, contribuzione figurativa e aliquota contributiva (*Art. 1, comma 223*)
- Rifinanziamento strutturale RdC fino al 2029 (*Art. 1, comma 73*)
- Modifiche RdC: controlli, condanne, condizionalità, *décalage* (*Art. 1, comma 74-84*)
- Indennità *una tantum* di 1.000 euro per l'anno 2022 lavoratori fragili settore privato in quarantena/ricovero ospedaliero che hanno raggiunto il limite massimo indennizzabile di malattia *(Art. 1, comma 969)*
- Congedo obbligatorio di 10 giorni per i padri lavoratori dipendenti, strutturale dal 2022 *(Art. 1, comma 134)*
- Indennità di maternità lavoratrici autonome per ulteriori tre mesi a seguire dalla fine del periodo di maternità *(Art. 1, comma 239)*
- Proroga 12 mesi Cigs lavoratori Alitalia Sai e Alitalia Cityliner (*Art. 1, commi 131-133*)
- Proroga misure di sostegno al reddito lavoratori *call center* (*Art. 1, comma 125*)
- Proroga anni 2022-2023 esonero dal pagamento quote accantonamento Tfr e contributo di licenziamento, per società sottoposte a procedura fallimentare o in amministrazione straordinaria che richiedono il trattamento di Cigs (*Art. 1, comma 126*)

- Proroga Cigs dipendenti ex-Ilva (*Art. 1, comma 128*)
- Rifinanziamento 60 mln di euro prosecuzione Cigs e mobilità in deroga, lavoratori di imprese operanti in aree di crisi industriale complessa (*Art. 1, comma 127*)

**Decreto legislativo 29 dicembre 2021, n. 230**

***Istituzione dell'assegno unico e universale per i figli a carico, in attuazione della delega conferita al Governo ai sensi della legge 1° aprile 2021, n. 46***

- Istituzione, a decorrere dal 1° marzo 2022, Assegno unico universale
- Proroga al 28 febbraio 2022 (mesi di gennaio e febbraio), Assegno temporaneo e ANF maggiorati di cui al d.l. 79/2021 (l. 112/2021) (Art. 11)

**Decreto-legge 27 gennaio 2022, n. 4**

***Misure urgenti in materia di sostegno alle imprese e agli operatori economici, di lavoro, salute e servizi territoriali, connesse all'emergenza da COVID-19, nonché per il contenimento degli effetti degli aumenti dei prezzi nel settore elettrico***

**Convertito, con modificazioni, dalla Legge 28 marzo 2022, n. 25**

- Proroga Cassa Covid di 26 settimane per i lavoratori ex Ilva Arcelor Mittal (Art. 22, comma 1)
- Esonero contribuzione addizionale (per Cigo, Cigs e Fis) datori di lavoro settore turismo, ristorazione, parchi divertimenti e parchi tematici, stabilimenti termali, commercio all'ingrosso (Filiera HO.RE.CA), attività ricreative e altri e altri (Art. 7, comma 1)
- Competenza esclusiva personale medico Inps per accertamento inabilità al lavoro portuale per ormeggiatori e barcaioli, ai fini della cancellazione dai registri di cui agli artt. 208 e 216 del Codice della navigazione (dpr 328/1952) (Art. 23-quinquies)

**Decreto-legge 21 marzo 2022, n. 21**

***Misure urgenti per contrastare gli effetti economici e umanitari della crisi Ucraina***

**Convertito, con modificazioni, dalla Legge 20 maggio 2022, n. 51**

- Ulteriori 26 settimane di Cigo fino al 31 dicembre 2022 ad aziende assicurate per la Cigo che abbiano esaurito i limiti di durata previsti, nel limite di spesa di 150 mln di euro (*Art. 11, comma 1, cpv. 11-quinquies*)
- Ulteriori 8 settimane di Assegno di integrazione salariale (AIS) fino al 31 dicembre 2022 ai datori di lavoro che occupano fino a 15 dipendenti nei settori turismo, ristorazione e attività ricreative, che abbiano esaurito i limiti di durata previsti dai rispettivi Fondi solidarietà, nel limite di spesa di 77,5 mln di euro (*Art. 11, comma 1, cpv. 11-sexies*)
- Esonero contributo addizionale per aziende settori siderurgia, legno, ceramica, automotive e agroindustria, che ricorrono alle integrazioni salariali per difficoltà economiche derivanti da crisi ucraina, per il periodo 22 marzo 2022 - 31 maggio 2022 (*Art. 11, comma 2*)

**Decreto-legge 24 marzo 2022, n. 24**

***Misure urgenti per il superamento delle misure di contrasto alla diffusione dell'epidemia da COVID-19, in conseguenza della cessazione dello stato di emergenza***

**Convertito, con modificazioni, dalla Legge 19 maggio 2022, n. 52**

- Proroga al 30 giugno 2022 equiparazione assenza dal servizio al ricovero ospedaliero esclusivamente per i soggetti affetti da patologie dm Salute 4 febbraio 2022 che non possono svolgere lavoro agile (*art. 10, comma 1-bis*);
- Proroga al 30 giugno 2022 rimborso *una tantum* (600 euro per lavoratore) ai datori di lavoro privati che versano i contributi previdenziali presso le Gestioni dell'Inps, per oneri sostenuti lavoratori dipendenti non aventi diritto a malattia presso l'Inps (*art. 10, comma 1-bis*)

**Decreto-legge 17 maggio 2022, n. 50**

***Misure urgenti in materia di politiche energetiche nazionali, produttività delle imprese e attrazione degli investimenti, nonché in materia di politiche sociali e di crisi ucraina***

- Bonus di 200 euro ai lavoratori dipendenti erogato direttamente dal datore di lavoro, nel mese di luglio 2022, con compensazione degli importi in sede di denuncia contributiva (Art. 31);
- Bonus di 200 euro a pensionati e altre categorie erogato da Inps (Art. 32)

**Decreto-legge 30 dicembre 2021, n. 228**

***Disposizioni urgenti in materia di termini legislativi***

**Convertito, con modificazioni, dalla Legge 25 febbraio 2022, n. 15**

- Proroga trattamenti di mobilità in deroga per lavoratori operanti in aree di crisi industriale complessa, senza applicare riduzione del 40% per le proroghe successive alla seconda (Art. 9, comma 8-bis)

**PARTE I** QUADRO GENERALE

| |
|---|
| **Decreto-legge 25 maggio 2021, n. 73** |
| ***Misure urgenti connesse all'emergenza da Covid-19, per le imprese, il lavoro, i giovani, la salute e i servizi territoriali*** |
| **Convertito, con modificazioni, dalla legge 23 luglio 2021, n. 106** |
| • Introduzione dal 1° gennaio 2022 Assicurazione per i lavoratori autonomi dello spettacolo (ALAS) |
| • Tutele lavoratori spettacolo (indennità malattia, sostegno genitorialità, importo massimo retribuzione giornaliera riconosciuta a fini assistenziali) (Art. 66) |
| **Decreto-legge 21 ottobre 2021, n. 146** |
| ***Misure urgenti in materia economica e fiscale, a tutela del lavoro e per esigenze Indifferibili*** |
| **Convertito, con modificazioni, dalla legge 17 dicembre 2021, n. 215** |
| • Riconosce ulteriori 12 mesi di Cigs per i dipendenti ex Alitalia, che può essere comunque non oltre il 31 dicembre 2022, nel limite di 63,5 mln di euro per l'anno 2022; a tal fine, incrementa dotazione "Fondo solidarietà trasporto aereo e sistema aeroportuale" di 212,2 mln di euro per l'anno 2022 (Art. 10, commi 1 e 2) |
| • Sgravio contributivo start-up a vocazione sociale per assunzione lavoratori con disturbi spettro autistico (Art. 12-quinquies) |
| **Decreto-legge 24 dicembre 2021, n. 221** |
| ***Proroga dello stato di emergenza nazionale e ulteriori misure per il contenimento della diffusione dell'epidemia da Covid-19*** |
| • Proroga al 31 marzo 2022 congedi parentali figli in Dad o quarantena (Art. 17, comma 3) |
| **PERSONALE** |
| **Legge 30 dicembre 2021, n. 234** |
| ***Bilancio di previsione dello Stato per l'anno finanziario 2022 e bilancio pluriennale per il triennio 2022-2024*** |
| • Superamento tetti spesa 2016 per i trattamenti accessori del personale a decorrere dal 2022 (Art. 1, commi 604-606) |
| • Indennità di vacanza contrattuale CCNL 2022-2024 (Art. 1, commi 609-611) |
| • Finanziamento nuovi ordinamenti professionali CCNL 2016-2018 (Art. 1, comma 612) |
| **Decreto legislativo 29 dicembre 2021, n. 230** |
| ***Istituzione dell'assegno unico e universale per i figli a carico, in attuazione della delega conferita al Governo ai sensi della legge 1° aprile 2021, n. 46*** |
| • Autorizzazione ad assumere 300 unità (C1) mediante concorso o scorrimento vigenti graduatorie, con corrispondente incremento vigente dotazione organica (Art. 12) |
| **Decreto-legge 30 dicembre 2021, n. 228** |
| ***Disposizioni urgenti in materia di termini legislativi*** |
| **Convertito, con modificazioni, dalla Legge 25 febbraio 2022, n. 15** |
| • Proroga al 31 dicembre 2022 disciplina transitoria svolgimento concorsi pubblici già banditi o che verranno banditi nel corso della fase emergenziale (modalità semplificate con una sola prova scritta e una eventuale prova orale e, se necessario la non contestualità delle prove) (Art. 1, comma 28-quater) |
| • Proroga al 31 dicembre 2022 termini assunzionali (Art. 1, commi 1, 3, 4 e 14) |
| **Decreto-legge 24 dicembre 2021, n. 221** |
| ***Proroga dello stato di emergenza nazionale e ulteriori misure per il contenimento della diffusione dell'epidemia da Covid-19*** |
| **Convertito, con modificazioni, dalla legge 18 febbraio 2022, n. 11** |
| • Proroga al 31 marzo 2022 congedi parentali figli in Dad o quarantena (Art. 17, comma 3) |
| **Decreto-legge 21 marzo 2022, n. 21** |
| ***Misure urgenti per contrastare gli effetti economici e umanitari della crisi Ucraina*** |
| **Convertito, con modificazioni, dalla Legge 20 maggio 2022, n. 51** |
| • Introduzione attività di ricerca e formazione fra finalità istituzionali Inps di cui all'art. 1 della l. 88/1989 (Art. 5-ter) |
| **Decreto-legge 24 marzo 2022, n. 24** |
| ***Misure urgenti per il superamento delle misure di contrasto alla diffusione dell'epidemia da COVID-19, in conseguenza della cessazione dello stato di emergenza*** |
| **Convertito, con modificazioni, dalla Legge 19 maggio 2022, n. 52** |
| • Proroga al 31 luglio 2022 sorveglianza sanitaria eccezionale lavoratori fragili (Art. 10, comma 2, Allegato B) |

- Proroga al 30 giugno 2022 lavoro agile per i lavoratori cd. fragili di cui all'art. 26, comma 2-bis, d.l. 18/2020 (Art. 10, comma 1-ter)
- Proroga al 30 giugno 2022 equiparazione assenza dal servizio al ricovero ospedaliero esclusivamente per i soggetti affetti da patologie dm Salute 4 febbraio 2022 che non possono svolgere lavoro agile (Art. 10, comma 1-bis);
- Proroga al 30 giugno 2022 lavoro agile per genitori di figli con disabilità o bisogni educativi speciali (BES) (Art. 10, comma 5-quinquies)

**Dpcm 29 marzo 2022**

***Autorizzazione ad avviare procedure di reclutamento e ad assumere a tempo indeterminato unità di personale in favore di varie pubbliche amministrazioni***

- Autorizzazione assunzioni Inps a tempo indeterminato anno 2020 e anno 2021 (Tab. 39 e 40)

**Decreto-legge 30 aprile 2022, n. 36**

***Ulteriori misure urgenti per l'attuazione del Piano Nazionale di Ripresa e Resilienza***

- Linee di indirizzo per orientare le PP.AA. nella redazione dei Piani dei fabbisogni di personale anche per i nuovi profili professionali (Art. 1);
- Proroga al 30 giugno 2022 termine adozione PIAO (Piano integrato di attività e organizzazione) (Art. 7);
- Obbligo, 1° novembre 2022, utilizzo "Portale unico del reclutamento InPA" per bandi di mobilità/assunzioni/nomina componenti OIV e Commissioni esaminatrici (Artt. 2, 4);
- Riforma procedure di reclutamento del personale delle PP.AA. (Art. 3);
- Restrizioni alle ipotesi di mobilità che non comportano trasferimenti ("comandi" e "distacchi"), per renderli limitati al 25% dei posti non coperti all'esito delle procedure di mobilità (Art. 6)

**PATRIMONIO**

**Legge 30 dicembre 2021, n. 234**

***Bilancio di previsione dello Stato per l'anno finanziario 2022 e bilancio pluriennale per il triennio 2022-2024***

- Internalizzazione Contact Center multicanale dell'Inps con applicazione da parte Inps Servizi Spa del CCNL di settore (Art. 1, commi 728-729)

**Decreto-legge 30 dicembre 2021, n. 228**

***Disposizioni urgenti in materia di termini legislativi***

**Convertito, con modificazioni, dalla Legge 25 febbraio 2022, n. 15**

- Proroga al 31 dicembre 2022 blocco adeguamento automatico canoni di locazione passiva PP.AA. (Art. 3, comma 3);
- Possibilità per le PP.AA. di permanere nelle sedi degli immobili conferiti o trasferiti ai Fondi comuni di investimento immobiliare, per massimo 48 mesi con pagamento della sola indennità di occupazione, nelle more emanazione decreti Mef (art. 10, comma 2-bis);
- Proroga al 31 dicembre 2022 del termine per la verifica di vulnerabilità sismica degli edifici di interesse strategico (art. 10-bis)

**Decreto-legge 17 maggio 2022, n. 50**

***Misure urgenti in materia di politiche energetiche nazionali, produttività delle imprese e attrazione degli investimenti, nonché in materia di politiche sociali e di crisi ucraina***

- Incremento di 40 mln di euro, per l'anno 2022, del limite annuo massimo delle spese sostenute dall'Inps per l'acquisto di beni e servizi, rispetto alla media degli anni 2016-2018, per sostenere lo sviluppo dei servizi (Art. 49, comma 9);

**Decreto-legge 30 aprile 2022, n. 36**

***Ulteriori misure urgenti per l'attuazione del Piano Nazionale di Ripresa e Resilienza***

- Costituzione società in house 3-I S.p.A per sviluppo, manutenzione e gestione di soluzioni software e di servizi informatici, con capitale sottoscritto da Inps, Inail e Istat (Art. 28)

**Decreto-legge 21 ottobre 2021, n. 146**

***Misure urgenti in materia economica e fiscale, a tutela del lavoro e per esigenze indifferibili***

**Convertito, con modificazioni, dalla legge 17 dicembre 2021, n. 215**

- Disapplicazione riduzione del 15% dei canoni di locazione per immobili aventi determinate caratteristiche energetiche o di parametro mq per addetto (Art. 16-sexies)

| INFORMATICA |
| --- |
| **Legge 30 dicembre 2021, n. 234** |
| ***Bilancio di previsione dello Stato per l'anno finanziario 2022 e bilancio pluriennale per il triennio 2022-2024*** |
| • Esonero per Inps da applicazione limiti alle spese di natura corrente del settore informatico previsti dall'art. 1, comma 591, della l. 160/219 (LB 2020) (Art. 1, comma 727) |
| **Decreto-legge 6 novembre 2021, n. 152** |
| ***Disposizioni urgenti per l'attuazione del Piano nazionale di ripresa e resilienza (PNRR) e per la prevenzione delle infiltrazioni mafiose*** |
| **Convertito, con modificazioni, dalla legge 29 dicembre 2021, n. 233** |
| • Semplificazione e rafforzamento servizi digitali; variazioni compensative, attrezzature ICT, servizi cloud (Art. 27, comma 1) |

## ISTITUZIONE E VARIAZIONE CAPITOLI

Per sopravvenute esigenze di rilevazione finanziaria sono stati istituiti e variati nell'oggetto i seguenti capitoli:

*Capitoli di entrata di nuova istituzione*

Nell'ambito della UPB "Prestazioni non pensionistiche"

| Nuovo Capitolo | Descrizione | | Motivazioni |
|---|---|---|---|
| 3E4122074 | rimesse dei datori di lavoro per l'erogazione delle prestazioniai lavoratori posti in esodoa seguito di contrattidi espansione – art. 41, comma 5-bis, del decreto legislativo 14 settembre 2015, n. 148come modificato dall'articolo 1, comma 349, della legge 30 dicembre 2020, n. 178 e articolo 1, comma 215 della legge 20 dicembre 2021, n. 234 | | Disposizione legislativa |

Nell'ambito della UPB "Risorse Umane"

| Nuovo Capitolo | Descrizione | | Motivazioni |
|---|---|---|---|
| 4E1309034 | recupero dei compensi erogati agli organi dell'Istituto | | Necessità gestionali |
| 4E1310003 | interessi per la riscossione dilazionata e differita | | Necessità gestionali |

Nell'ambito della UPB "Altre Attività di Direzione Generale"

| Nuovo Capitolo | Descrizione | | Motivazioni |
|---|---|---|---|
| 8E1203246 | contributo dello Stato a copertura degli oneri relativi ai trattamenti di mobilità in deroga destinati ai lavoratori dipendenti delle aziende delle aree di crisi industriale complessa sitinelle regioni Molise, Lazio e Marche – articolo 1, comma 290, della legge 30 dicembre 2020, n. 178 | | Disposizione legislativa |
| 8E1203247 | contributo dello Stato a copertura degli oneri relativi ai trattamenti di integrazione salariale straordinaria e connessi anf corrisposti ai lavoratori dipendenti dai datori di lavoro privati di cui all'articolo 8, comma 1, del decreto legge n. 41/2021, convertito dalla legge n. 69/2021, per fronteggiare situazioni di particolare difficoltà economica – articolo 40 bis, del decreto legge 25 maggio 2021, n.73, convrtito con modificazioni dalla legge 23 luglio2021, n. 106 | | Disposizione legislativa |
| 8E1203335 | contributo dello Stato a copertura dell'onere derivante dallo sgravio dei contributi previdenziali per l'invalidità, la vecchiaia e i superstiti a carico del lavoratore per i rapporti di lavoro dipendente, con esclusione dei rapporti di lavoro domestico, per i periodi di paga dal 1° gennaio 2022 al 31 dicembre 2022 – articolo 1, comma 121, della legge 30 dicembre 2021, n. 234 | | Disposizione legislativa |
| 8E1203441 | contributo dello Stato a copertura degli oneri per l'indennità di maternità e paternità, ai sensi dell'art. 59 bis, d.lgs. 151/2001, riconosciuta ai lavoratori iscritti al fondo lavoratori dello spettacolo - art. 66, comma 6, del decreto legge 25 maggio 2021, n.73 convertito con modificazioni dalla legge 23 luglio 2021, n.106 | | Disposizione legislativa |
| 8E1203442 | contributo dello Stato a copertura dell'onere per l'erogazione dell'assegno unico universale per i figli a carico a decorrere dal 1° marzo 2022, ai nuclei familiari, in attuazione della legge 1 aprile 2021, n.46 – articolo 13 del decreto legislativo 29 dicembre 2021, n. 230 | | Disposizione legislativa |
| 8E1203443 | contributo dello Stato a copertura degli oneri per l'erogazione del contributo mensile a sostegno di genitori disoccupati o monoreddito, in nuclei monoparentali, con figli disabili a carico - art.1, commi 365 e 366 della legge 30 dicembre 2020, n.178; art.13 bis del decreto – legge 22 marzo 2021, n.41 convertito con modificazioni dalla legge 21 maggio 2021, n. 69 | | Disposizione legislativa |
| 8E1203626 | contributo dello Stato a copertura degli oneri per l'esonero dal pagamento delle quote di accantonamento tfr e del contributo previsto dall'art. 2, comma 31, della legge 92/2012, per le società sottoposte a procedura fallimentare o in amministrazione straordinaria - art. 43 bis, del decreto -legge 28 settembre 2018, n.109, convertito con modificazioni dalla legge 16 novembre 2018, n.130 | | Disposizione legislativa |

PARTE I QUADRO GENERALE

| | | | |
|---|---|---|---|
| **8E1203627** | contributo dello Stato a copertura degli oneri per la mobilità in deroga per le imprese operanti in area di crisi industriale complessa nella regione Sicilia di cui all'articolo 1, comma 251 – bis della legge 30 dicembre 2018, n. 145 – articolo 11, comma 16, del decreto-legge 21 ottobre 2021, n.146 | | Disposizione legislativa |
| **8E1203628** | contributo dello Stato a copertura degli oneri per l'indennità di disoccupazione Naspi ai lavoratori dipendenti posti in esodo a seguito di contratti di espansione – articolo 41, comma 5 -bis, del decreto legislativo 14 settembre 2015, n.148, come modificato dall'articolo 1, comma 349, della legge 30 dicembre 2020, n. 178 | | Disposizione legislativa |
| **8E1203707** | contributo dello Stato a copertura degli oneri per le integrazioni salariali ai lavoratori di alitalia s.p.a. e Alitalia cityliner s.p.a. al fondo di solidarieta' del trasporto aereo - art. 10, comma 2, del d.l. n. 146/2021, convertito con modificazioni dalla l. 17 dicembre 2021, n. 215 | | Disposizione legislativa |
| **8E1203708** | contributo dello Stato a copertura degli oneri derivanti dagli interventi di modifica alla disciplina del fondo di integrazione salariale (Fis) in termini di ampliamento della platea e di modifica delle aliquote contributive - art.1, commi 207 e 219 della legge 30 dicembre 2021, n. 234 | | Disposizione legislativa |
| **8E1203729** | contributo dello Stato a copertura degli oneri per gli esoneri contr butivi a favore dei datori di lavoro per incrementare l'occupazione giovanile e il lavoro giovanile al sud – articolo 1, commi da 10 a 15 della legge 30 dicembre 2020 n. 178 | | Disposizione legislativa |
| **8E1203861** | contributo dello Stato a copertura degli oneri relativi al rilascio della carta europea della disabilita' in italia | | Disposizione legislativa |
| **8E1203862** | contributo dello Stato per il finanziamento del processo di trasformazione digitale in attuazione del piano nazionale di ripresa e resilienza (PNRR) - art.9 del decreto – legge del 31 maggio 2021, n. 77, convertito, con modificazioni dalla legge 29 luglio 2021, n. 108 - art. 7 del decreto – legge 9 giugno 2021, n. 80, convertito con modificazioni dalla legge 6 agosto 2021, n. 113 – decreto del ministero dell'economia e delle finanze del 6 agosto 2021 | | Disposizione legislativa |

*Capitoli di entrata modificati nella denominazione*

Nell'ambito della UPB "Altre attività di Direzione Generale"

| Capitolo | Descrizione | | Motivazioni |
|---|---|---|---|
| **8E1203439** | contr buto dello Stato a copertura degli oneri per l'erogazione della maggiorazione degli importi degli assegni per il nucleo familiare– art.5 del decreto - legge 8 giugno 2021, n.79 convertito con modificazioni dalla legge 30 luglio 2021, n.112 | | Disposizione legislativa |
| **8E1203440** | contr buto dello stato a copertura degli oneri per l'assegno temporaneo su base mensile, dal 1° luglio al 31 dicembre 2021, corrisposto direttamente ai nuclei familiari che non abbiano diritto all'assegno per il nucleo familiare di cui all'art. 2 del d.l. 69/88, convertito, con modificazioni, dalla l. 153/88 – art. 2 del decreto-legge 8 giugno 2021, n. 79 convertito con modificazioni dalla legge 30 luglio 2021, n. 112 | | Disposizione legislativa |

*Capitoli di uscita di nuova istituzione*

Nell'ambito della UPB "Entrate"

| Nuovo Capitolo | Descrizione | | Motivazioni |
|---|---|---|---|
| **1U1209117** | sgravio di oneri contributivi, derivanti dall'esonero dal versamento dei contributi previdenziali per l'invalidità, la vecchiaia e i superstiti a carico del lavoratore per i rapporti di lavoro dipendente, con esclusione dei rapporti di lavoro domestico, per i periodi di paga dal 1° gennaio 2022 al 31 dicembre 2022 – articolo 1, comma 121, della legge 30 dicembre 2021, n. 234 | * | Disposizione legislativa |
| **1U1209118** | sgravio di oneri contributivi, derivanti dall'esonero dal versamento del 50% dei contributi previdenziali a favore delle lavoratrici madri dipendenti dai datori di lavoro privati, postmaternità, anno 2022 – articolo 1, comma 137, della legge 30 dicembre 2021, n. 234 | * | Disposizione legislativa |

*Capitoli di natura obbligatoria

Nell'ambito della UPB "Prestazioni non pensionistiche"

| Nuovo Capitolo | Descrizione | | Motivazioni |
|---|---|---|---|
| 3U1205129 | assegno unico universale per i figli a carico a decorrere dal 1° marzo 2022, ai nuclei familiari, in attuazione della legge 1° aprile 2021, n. 46 – articoli 1, 4, 5 e 7 del decreto legislativo 29 dicembre 2021, n. 230 | * | Disposizione legislativa |
| 3U4121074 | prestazioni erogate ai lavoratori posti in esodo a seguito di contratti di espansione -articolo41, comma5 -bis, del decreto legislativo 14 settembre 2015, n. 148 come modificato dall'articolo 1, comma 349, della legge 30 dicembre 2020, n. 178 e articolo 1, comma 215 della legge 20 dicembre 2021, n. 234 | * | Disposizione legislativa |

*Capitoli di natura obbligatoria

Nell'ambito della UPB "Altre attività di Direzione Generale"

| Nuovo Capitolo | Descrizione | | Motivazioni |
|---|---|---|---|
| 8U1210050 | spese per la produzione, il rilascio e la consegna della carta europea della disabilità in italia | * | Disposizione legislativa |

*Capitoli di natura obbligatoria

*Capitoli di uscita modificati nella denominazione*

Nell'ambito della UPB " Prestazioni non pensionistiche "

| Capitolo | Descrizione | | Motivazioni |
|---|---|---|---|
| 3U1205126 | maggiorazione degli assegni per il nucleo familiare – art. 5 del decreto-legge 8 giugno 2021, n. 79 convertito con modificazioni dalla legge 30 luglio 2021, n. 112 | * | Disposizione legislativa |
| 3U1205127 | assegno temporaneo su base mensile, dal 1° luglio al 31 dicembre 2021, corrisposto direttamente ai nuclei familiari che non abbiano diritto all'assegno per il nucleo familiare di cui all'art. 2 del d.l. 69/88, convertito, con modificazioni, dalla l. 153/88 – art.1 e 4 del decreto-legge 8 giugno 2021, n. 79 convertito con modificazioni dalla legge 30 luglio 2021, n. 112 | * | Disposizione legislativa |

*Capitoli di natura obbligatoria

# Parte II – GESTIONE FINANZIARIA DI COMPETENZA

## QUADRO GENERALE

Nel 2021 gli impegni assunti sono complessivamente pari 484.116 mln, dei quali 74.595 mln relativi a partite di giro, a fronte di entrate accertate per complessivi 486.173 mln, con un avanzo complessivo di 2.057 mln.

Il saldo di parte corrente, passa da -3.192 mln (esercizio 2020) a 1.610 mln (esercizio 2021). Il miglioramento dell'avanzo finanziario di parte corrente deriva dall'effetto combinato delle seguenti componenti:

- un aumento del 3,4% delle entrate correnti, che passano da 373.684 mln a 386.382 mln;
- un aumento del 2,1% delle uscite correnti, che passano da 376.877 mln a 384.772 mln.

Quanto ai movimenti in conto capitale, le entrate sono risultate pari a 25.196 mln e le uscite a 24.749 mln, con un saldo positivo di 447 mln.

Le tabelle seguenti, ordinate per quadri riepilogativi e di dettaglio, forniscono i dati sintetici delle entrate e delle uscite, suddivise per tipologia e con evidenza dei relativi Centri di responsabilità.

Tabella 13 - Gestione finanziaria di competenza

in mln di euro

| Aggregati | Rendiconto 2021 | Rendiconto 2020 | Variazione Assoluta | Var. % |
|---|---|---|---|---|
| **Entrate** | | | | |
| ***Entrate correnti*** | | | | |
| Entrate contributive | 236.893 | 225.150 | 11.742,4 | 5,2 |
| Trasferimenti correnti | 144.945 | 145.189 | -243,4 | -0,2 |
| Altre entrate | 4.544 | 3.345 | 1.198,4 | 35,8 |
| *Totale* | *386.382* | *373.684* | *12.697,4* | *3,4* |
| ***Entrate in conto capitale*** | | | | |
| Alienazioni beni patrimoniali e riscossione crediti | 12.830 | 8.591 | 4.238,9 | 49,3 |
| Trasferimenti in conto capitale | 9 | 10 | -1,9 | -18,5 |
| Accensione di prestiti | 12.357 | 16.646 | -4.288,3 | -25,8 |
| *Totale* | *25.196* | *25.247* | *-51,3* | *-0,2* |
| *Entrate aventi natura di partite di giro* | *74.595* | *73.400* | *1.195,2* | *1,6* |
| **Totale delle entrate** | **486.173** | **472.332** | **13.841,3** | **2,9** |
| **Uscite** | | | | |
| ***Uscite correnti*** | | | | |
| Funzionamento | 2.373 | 2.366 | 6,9 | 0,3 |
| Interventi diversi | 382.156 | 374.253 | 7.902,5 | 2,1 |
| *- Uscite per prestazioni istituzionali* | 359.843 | 359.517 | 326,0 | 0,1 |
| *- Trasferimenti passivi* | 4.438 | 4.634 | -196,1 | -4,2 |
| *- Poste correttive e compensative entr. correnti* | 16.893 | 9.088 | 7.804,9 | 85,9 |
| *- Altri interventi diversi* | 982 | 1.014 | -32,2 | -3,2 |
| Trattamenti di quiescenza, integrativi e sostitutivi | 243 | 257 | -13,7 | -5,3 |
| *Totale* | *384.772* | *376.877* | *7.895,6* | *2,1* |
| ***Uscite in conto capitale*** | | | | |
| Investimenti | 12.602 | 12.841 | -239,4 | -1,9 |
| Oneri comuni | 12.147 | 16.367 | -4.219,3 | -25,8 |
| *Totale* | *24.749* | *29.208* | *-4.458,7* | *-15,3* |
| *Uscite aventi natura di partite di giro* | *74.595* | *73.400* | *1.195,2* | *1,6* |
| **Totale delle uscite** | **484.116** | **479.484** | **4.632,1** | **1,0** |
| **Saldi** | | | | |
| 1. di parte corrente | 1.610 | -3.192 | 4.801,7 | 150,4 |
| 2. in conto capitale | 447 | -3.960 | 4.407,4 | 111,3 |
| 3. per partite di giro | 0 | 0 | 0,0 | 0,0 |
| 4. sul complesso | 2.057 | -7.152 | 9.209,8 | 128,8 |

**PARTE II** GESTIONE FINANZIARIA DI COMPETENZA

Grafico 5 - Gestione finanziaria di competenza per macroaggregati

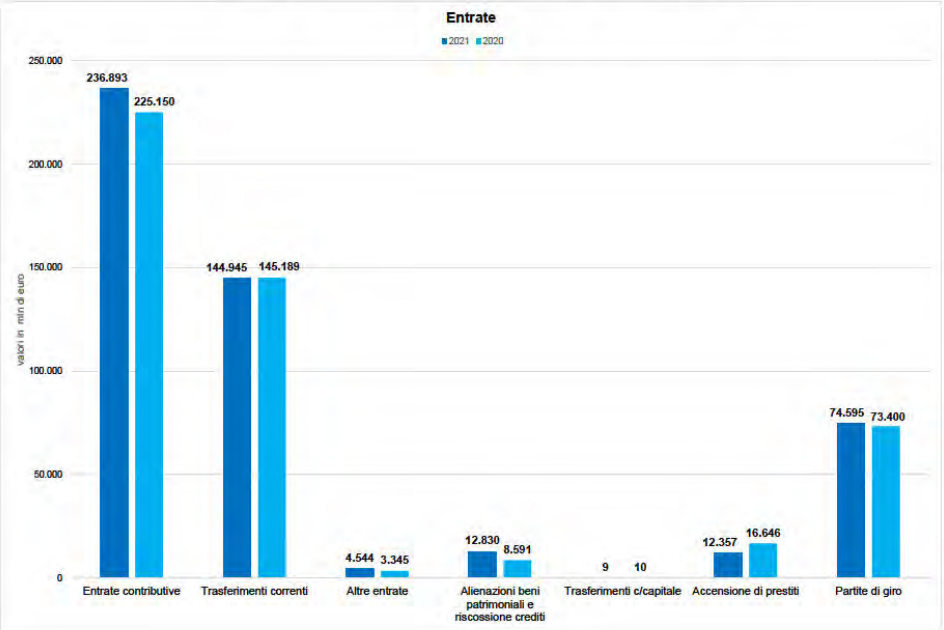


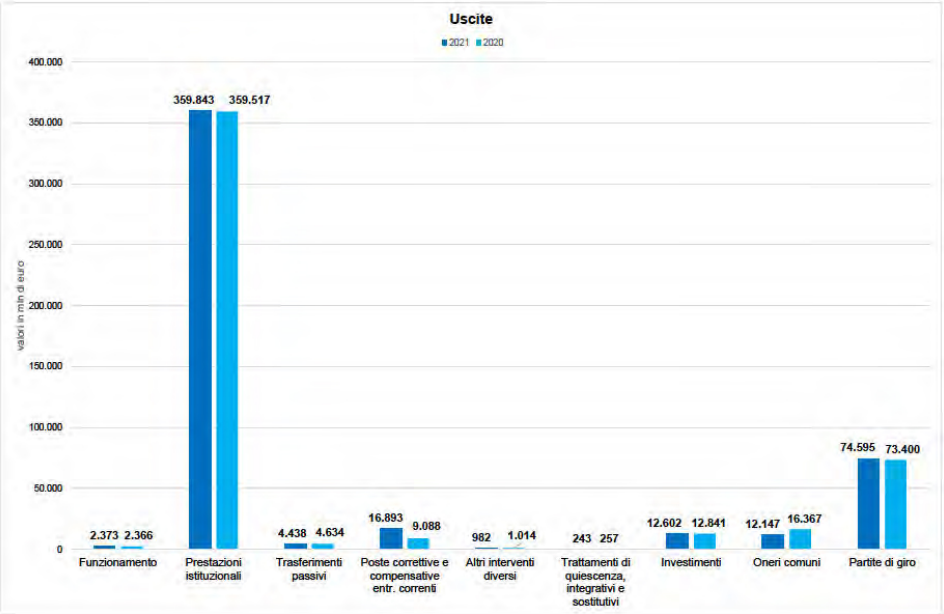

Tabella 14 - Gestione finanziaria di competenza. Quadro riassuntivo per U.P.B. Rendiconto 2021

in mln di euro

| AGGREGATI | Centri di responsabilità | | | | | | TOTALE |
|---|---|---|---|---|---|---|---|
| | UPB 1 | UPB 2 | UPB 3 | UPB 4 | UPB 5 | UPB 8 | |
| | Entrate | Pensioni | Prestazioni non pensionistiche | Risorse Umane | Risorse Strumentali | Altre attività di Direzione Generale | |
| **Entrate** | | | | | | | |
| *Entrate correnti* | | | | | | | |
| Entrate contributive | 234.678 | 934 | 1.276 | 5 | - | - | 236.893 |
| Trasferimenti correnti | 0 | 150 | 41 | 7 | - | 144.747 | 144.945 |
| Altre entrate | 597 | 2.145 | 1.342 | 37 | 82 | 341 | 4.544 |
| *Totale* | *235.275* | *3.229* | *2.658* | *49* | *82* | *145.088* | *386.382* |
| *Entrate in conto capitale* | | | | | | | |
| Alienazioni di beni patrimoniali e riscossione crediti | 0 | - | 1.014 | 174 | 73 | 11.570 | 12.830 |
| Trasferimenti in conto capitale | - | - | - | - | - | 9 | 9 |
| Accensione di prestiti | - | - | - | 0 | - | 12.357 | 12.357 |
| *Totale* | - | - | *1.014* | *174* | *73* | *23.935* | *25.196* |
| *Entrate aventi natura di partite di giro* | *1.019* | *3.072* | *5.528* | *132* | *2* | *64.841* | *74.595* |
| **Totale delle entrate** | **236.294** | **6.301** | **9.200** | **356** | **158** | **233.865** | **486.173** |
| **Uscite** | | | | | | | |
| *Uscite correnti* | | | | | | | |
| Funzionamento | - | - | - | 1.642 | 626 | 106 | 2.373 |
| Interventi diversi | 14.987 | 298.768 | 61.627 | 20 | 310 | 6.444 | 382.156 |
| Trattamenti di quiescenza, integrativi e sostitutivi | - | - | - | 243 | - | - | 243 |
| *Totale* | *14.987* | *298.768* | *61.627* | *1.905* | *935* | *6.550* | *384.772* |
| *Uscite in conto capitale* | | | | | | | |
| Investimenti | 0 | - | 543 | 305 | 141 | 11.613 | 12.602 |
| Oneri comuni | - | - | - | 0 | - | 12.147 | 12.147 |
| *Totale* | - | - | *543* | *305* | *141* | *23.760* | *24.749* |
| *Uscite aventi natura di partite di giro* | *1.019* | *3.072* | *5.528* | *132* | *2* | *64.841* | *74.595* |
| **Totale delle uscite** | **16.007** | **301.841** | **67.697** | **2.342** | **1.078** | **95.151** | **484.116** |
| **Saldi** | | | | | | | |
| 1. di parte corrente | 220.287 | -295.540 | -58.968 | -1.856 | -853 | 138.539 | 1.610 |
| 2. in conto capitale | - | - | 471 | -131 | -68 | 175 | 447 |
| 3. per partite di giro | - | - | - | - | - | - | - |
| 4. sul complesso | 220.287 | -295.540 | -58.497 | -1.987 | -921 | 138.714 | 2.057 |

Tabella 15 - Gestione finanziaria di competenza. Quadro riassuntivo per U.P.B. - Rendiconto 2021 / Rendiconto 2020

in mln di euro

| AGGREGATI | Centri di responsabilità | | | | | | | | |
|---|---|---|---|---|---|---|---|---|---|
| | Entrate | | | Pensioni | | | Prestazioni non pensionistiche | | |
| | Rendiconto 2021 | Rendiconto 2020 | Variazioni | Rendiconto 2021 | Rendiconto 2020 | Variazioni | Rendiconto 2021 | Rendiconto 2020 | Variazioni |
| Entrate | | | | | | | | | |
| *Entrate correnti* | | | | | | | | | |
| Entrate contributive | 234.678 | 223.075 | 11.603 | 934 | 839 | 95 | 1.276 | 1.232 | 44 |
| Trasferimenti correnti | 0 | 1 | -0 | 150 | 72 | 78 | 41 | 39 | 2 |
| Altre entrate | 597 | 470 | 127 | 2.145 | 1.358 | 786 | 1.342 | 1.099 | 243 |
| *Totale entrate correnti* | *235.275* | *223.545* | *11.730* | *3.229* | *2.269* | *960* | *2.658* | *2.369* | *289* |
| *Entrate in conto capitale* | | | | | | | | | |
| Alienazioni di beni patrimoniali e riscossione crediti | 0 | 0 | 0 | - | - | - | 1.014 | 1.166 | -152 |
| Trasferimenti in conto capitale | - | - | - | - | - | - | - | - | - |
| Accensione di prestiti | - | - | - | - | - | - | - | - | - |
| *Totale entrate in conto capitale* | - | - | - | - | - | - | *1.014* | *1.166* | *-152* |
| *Entrate aventi natura di partite di giro* | *1.019* | *971* | *48* | *3.072* | *2.960* | *112* | *5.528* | *5.704* | *-177* |
| **Totale delle entrate** | **236.294** | **224.516** | **11.778** | **6.301** | **5.230** | **1.072** | **9.200** | **9.239** | **-40** |
| Uscite | | | | | | | | | |
| *Uscite correnti* | | | | | | | | | |
| Funzionamento | - | - | - | - | - | - | - | - | - |
| Interventi diversi | 14.987 | 9.438 | 5.550 | 298.768 | 293.568 | 5.201 | 61.627 | 66.427 | -4.800 |
| Trattamenti di quiescenza, integrativi e sostitutivi | - | - | - | - | - | - | - | - | - |
| *Totale uscite correnti* | *14.987* | *9.438* | *5.550* | *298.768* | *293.568* | *5.201* | *61.627* | *66.427* | *-4.800* |
| *Uscite in conto capitale* | | | | | | | | | |
| Investimenti | 0 | 0 | 0 | - | - | - | 543 | 515 | 28 |
| Oneri comuni | - | - | - | - | - | - | - | - | - |
| *Totale uscite in conto capitale* | - | - | - | - | - | - | *543* | *515* | *28* |
| *Uscite aventi natura di partite di giro* | *1.019* | *971* | *48* | *3.072* | *2.960* | *112* | *5.528* | *5.704* | *-177* |
| **Totale delle uscite** | **16.007** | **10.409** | **5.598** | **301.841** | **296.528** | **5.313** | **67.697** | **72.647** | **-4.950** |
| Saldi | | | | | | | | | |
| 1. di parte corrente | 220.287 | 214.107 | 6.180 | -295.540 | -291.299 | -4.241 | -58.968 | -64.058 | 5.090 |
| 2. in conto capitale | - | - | - | - | - | - | 471 | 651 | -180 |
| 3. per partite di giro | - | - | - | - | - | - | - | - | - |
| 4. sul complesso | 220.287 | 214.107 | 6.180 | -295.540 | -291.299 | -4.241 | -58.497 | -63.407 | 4.910 |



Camera dei Deputati — 682 — Senato della Repubblica
XIX LEGISLATURA — DISEGNI DI LEGGE E RELAZIONI — DOCUMENTI — DOC. XV N. 122

Segue Tabella 15 - Gestione finanziaria di competenza. Quadro riassuntivo per U.P.B. - Rendiconto 2021 / Rendiconto 2020

in mln di euro

| AGGREGATI | Centri di responsabilità | | | | | | | | |
|---|---|---|---|---|---|---|---|---|---|
| | Risorse Umane | | | Risorse Strumentali | | | Altre attività di Direzione Generale | | |
| | Rendiconto 2021 | Rendiconto 2020 | Variazioni | Rendiconto 2021 | Rendiconto 2020 | Variazioni | Rendiconto 2021 | Rendiconto 2020 | Variazioni |
| Entrate | | | | | | | | | |
| *Entrate correnti* | | | | | | | | | |
| Entrate contributive | 5 | 5 | -0 | - | - | - | - | - | - |
| Trasferimenti correnti | 7 | 0 | 7 | - | - | - | 144.747 | 145.077 | -330 |
| Altre entrate | 37 | 32 | 5 | 82 | 86 | -4 | 341 | 301 | 40 |
| ***Totale entrate correnti*** | ***49*** | ***38*** | ***12*** | ***82*** | ***86*** | ***-4*** | ***145.088*** | ***145.378*** | ***-289*** |
| *Entrate in conto capitale* | | | | | | | | | |
| Alienazioni di beni patrimoniali e riscossione crediti | 174 | 166 | 9 | 73 | 82 | -9 | 11.570 | 7.178 | 4.391 |
| Trasferimenti in conto capitale | - | - | - | - | - | - | 9 | 10 | -2 |
| Accensione di prestiti | 0 | 0 | 0 | - | - | - | 12.357 | 16.645 | -4.288 |
| ***Totale entrate in conto capitale*** | ***174*** | ***166*** | ***9*** | ***73*** | ***82*** | ***-9*** | ***23.935*** | ***23.834*** | ***101*** |
| ***Entrate aventi natura di partite di giro*** | ***132*** | ***134*** | ***-2*** | ***2*** | ***0*** | ***2*** | ***64.841*** | ***63.629*** | ***1.212*** |
| **Totale delle entrate** | **356** | **337** | **18** | **158** | **168** | **-10** | **233.865** | **232.841** | **1.024** |
| Uscite | | | | | | | | | |
| *Uscite correnti* | | | | | | | | | |
| Funzionamento | 1.642 | 1.729 | -87 | 626 | 629 | -4 | 106 | 8 | 98 |
| Interventi diversi | 20 | 20 | -0 | 310 | 307 | 2 | 6.444 | 4.493 | 1.951 |
| Trattamenti di quiescenza, integrativi e sostitutivi | 243 | 257 | -14 | - | - | - | - | - | - |
| ***Totale uscite correnti*** | ***1.905*** | ***2.006*** | ***-101*** | ***935*** | ***936*** | ***-1*** | ***6.550*** | ***4.501*** | ***2.048*** |
| *Uscite in conto capitale* | | | | | | | | | |
| Investimenti | 305 | 250 | 55 | 141 | 135 | 6 | 11.613 | 11.941 | -328 |
| Oneri comuni | 0 | 0 | 0 | - | - | - | 12.147 | 16.367 | -4.219 |
| ***Totale uscite in conto capitale*** | ***305*** | ***250*** | ***55*** | ***141*** | ***135*** | ***6*** | ***23.760*** | ***28.308*** | ***-4.548*** |
| ***Uscite aventi natura di partite di giro*** | ***132*** | ***134*** | ***-2*** | ***2*** | ***0*** | ***2*** | ***64.841*** | ***63.629*** | ***1.212*** |
| **Totale delle uscite** | **2.342** | **2.390** | **-48** | **1.078** | **1.072** | **7** | **95.151** | **96.438** | **-1.287** |
| Saldi | | | | | | | | | |
| 1. di parte corrente | -1.856 | -1.969 | 113 | -853 | -850 | -2 | 138.539 | 140.876 | -2.338 |
| 2. in conto capitale | -131 | -84 | -47 | -68 | -53 | -15 | 175 | -4.474 | 4.649 |
| 3. per partite di giro | - | - | - | - | - | - | - | - | - |
| 4. sul complesso | -1.987 | -2.053 | 66 | -921 | -904 | -17 | 138.714 | 136.403 | 2.311 |

## PARTE II GESTIONE FINANZIARIA DI COMPETENZA

Tabella 16 - Gestione finanziaria di competenza – Entrate

in mln di euro

| Aggregati | | Rendiconto 2021 | Rendiconto 2020 | Variazione Assoluta | Var % |
|---|---|---|---|---|---|
| TITOLO I - | ENTRATE CORRENTI | 386.382 | 373.684 | 12.697,4 | 3,4 |
| 1.1 - | Entrate contributive | 236.893 | 225.150 | 11.742,4 | 5,2 |
| 1.1.01 | Aliq. contrib. a carico dei datori di lavoro e/o degli iscritti | 235.545 | 223.872 | 11.672,5 | 5,2 |
| 1.1.02 | Quote di partecipazione degli iscritti all'onere dellegestioni | 1.348 | 1.278 | 69,9 | 5,5 |
| 1.2 - | Entrate derivanti da trasferimenti correnti | 144.945 | 145.189 | - 243,4 | - 0,2 |
| 1.2.03 | Trasferimenti da parte dello Stato | 144.789 | 145.096 | - 307,0 | - 0,2 |
| 1.2.05 | Trasferimenti da parte dei Comuni e delle Province | 0 | 20 | - 20,0 | - 100,0 |
| 1.2.06 | Trasferimenti da parte di altri Enti del settore pubblico | 156 | 73 | 83,6 | 113,7 |
| 1.3 - | Altre entrate | 4.544 | 3.345 | 1.198,4 | 35,8 |
| 1.3.07 | Entrate derivanti da vendita beni e prestazione di servizi | 87 | 73 | 14,8 | 20,4 |
| 1.3.08 | Redditi e proventi patrimoniali | 201 | 203 | - 1,1 | - 0,5 |
| 1.3.09 | Poste correttive e compensative di spese correnti | 3.596 | 2.399 | 1.197,0 | 49,9 |
| | *- recupero prestazioni* | *2.885* | *2.229* | *655,3* | *29,4* |
| | *- recupero sgravi contrib. e sospensioni retributive* | *118* | *95* | *22,7* | *23,8* |
| | *- altre poste correttive* | *594* | *75* | *519,0* | *692,0* |
| 1.3.10 | Entrate non classificabili in altre voci | 659 | 671 | - 12,4 | - 1,8 |
| | *- sanzioni civili, amministrative, multe e ammende* | *349* | *268* | *81,6* | *30,5* |
| | *- interessi di dilazione e differimenti di contributi* | *94* | *88* | *6,0* | *6,8* |
| | *- add. regionale sui diritti di imbarco (art.4, co. 75, l. n. 92/2012)* | *105* | *208* | *- 102,5* | *- 49,3* |
| | *- altre entrate* | *110* | *107* | *2,6* | *2,4* |
| TITOLO II - | ENTRATE IN CONTO CAPITALE | 25.196 | 25.247 | - 51,33 | - 0,2 |
| 2.1 - | Entrate alienazione beni patrimoniali e riscoss. crediti | 12.830 | 8.591 | 4.238,9 | 49,3 |
| 2.1.11 | Alienazione di immobili e diritti reali | 73 | 82 | - 9,0 | - 11,0 |
| 2.1.13 | Realizzo di valori mobiliari | 193 | 9 | 184,4 | 2.044,4 |
| 2.1.14 | Riscossione dei crediti | 12.564 | 8.501 | 4.063,4 | 47,8 |
| 2.2 - | Trasferimenti in conto capitale | 9 | 10 | - 1,9 | - 18,5 |
| 2.2.15 | Trasferimenti dallo Stato | 9 | 10 | - 2,0 | - 18,7 |
| 2.2.16 | Trasferimento dalle Regioni | 0 | 0 | 0,0 | 0,0 |
| 2.3 - | Accensione di prestiti | 12.357 | 16.646 | - 4.288,3 | - 25,8 |
| 2.3.20 | Assunzione di altri debiti finanziari | 12.357 | 16.646 | - 4.288,3 | - 25,8 |
| TITOLO IV - | PARTITE DI GIRO | 74.595 | 73.400 | 1.195,2 | 1,6 |
| 4.1.22 | Entrate aventi natura di partite di giro | 74.595 | 73.400 | 1.195,2 | 1,6 |
| | *- ritenute di imposta* | *63.407* | *62.165* | *1.242,2* | *2,0* |
| | *- rimesse per prestazioni cterzi* | *4.905* | *4.581* | *323,3* | *7,1* |
| | *- altre partite di giro* | *6.283* | *6.653* | *- 370,3* | *- 5,6* |
| | Totale delle entrate | 486.173 | 472.331 | 13.841,3 | 2,9 |

Grafico 6 - Composizione delle entrate correnti (2016 - 2021)

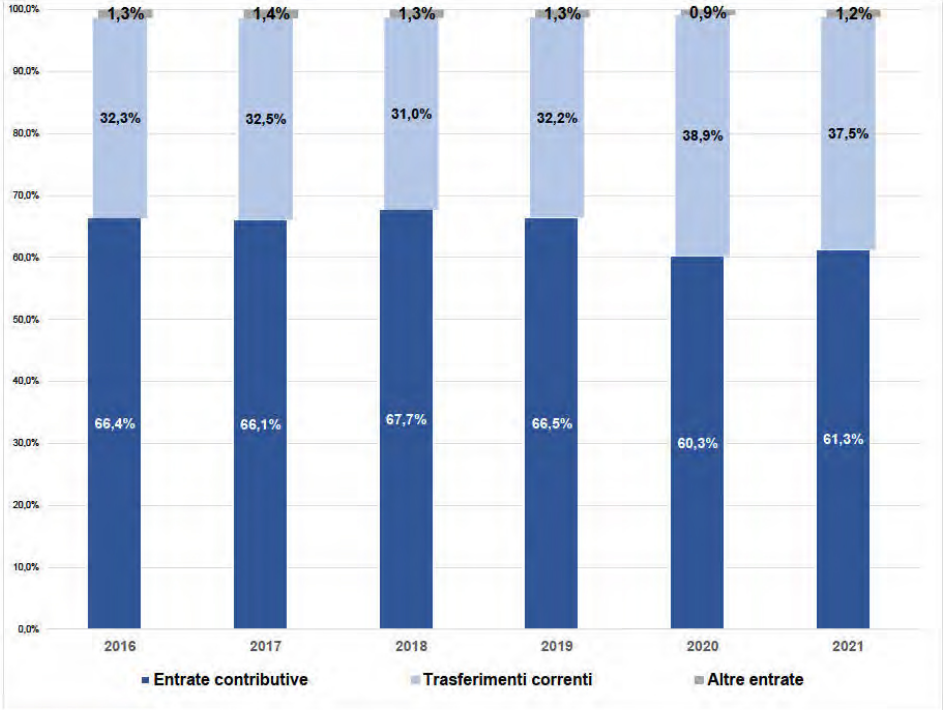


## ENTRATE CORRENTI

Le entrate di parte corrente sono state accertate in complessivi 386.382 mln, con un incremento di 12.697 mln rispetto al 2020 (373.684 mln).

## ENTRATE CONTRIBUTIVE

Le entrate contributive sono risultate pari a 236.893 mln, con un aumento di 11.742 mln (+5,2%) rispetto al dato accertato nel rendiconto dell'esercizio precedente (225.150 mln).

Nella tabella sotto riportata sono posti a confronto i dati del consuntivo 2021 con quelli del consuntivo 2020 delle entrate contributive afferenti alle varie gestioni costituite in Istituto, rappresentate nei seguenti macroaggregati di lavoratori: dipendenti del settore privato, dipendenti del settore pubblico (ex INPDAP), autonomi e parasubordinati e liberi professionisti.

PARTE II GESTIONE FINANZIARIA DI COMPETENZA

Tabella 17 - Entrate contributive per tipologia di assicurati

in mln di euro

| Tipologia di assicurati | Rendiconto 2021 | Rendiconto 2020 | Variazioni Assolute | Variazioni % |
|---|---|---|---|---|
| Lavoratori dipendenti settore privato | 149.902 | 139.710 | 10.192 | 7,3 |
| Lavoratori dipendenti settore pubblico (già iscritti all'INPDAP) | 58.679 | 57.625 | 1.054 | 1,8 |
| Lavoratori autonomi | 19.427 | 19.816 | -388 | -2,0 |
| Lavoratori parasubordinati e liberi professionisti | 8.884 | 7.999 | 885 | 11,1 |
| **Totale** | **236.893** | **225.150** | **11.742** | **5,2** |

L'aumento delle entrate contributive, pari a 11.742 mln, è in gran parte ascrivibile alla ripresa delle attività produttive successiva alla contrazione verificatasi nell'esercizio 2020 per effetto della pandemia Covid-19. Infatti, l'ammontare delle entrate contributive nell'anno pre-pandemia 2019 era pari a 236.211 mln rispetto a 236.893 mln del presente rendiconto (+682 mln). Nel grafico 13 si possono rilevare i trend delle entrate contributive per tipologia di lavoratore durante il periodo 2016-2021.

Grafico 7 - Entrate contr butive per tipologia di assicurati (2016-2021)

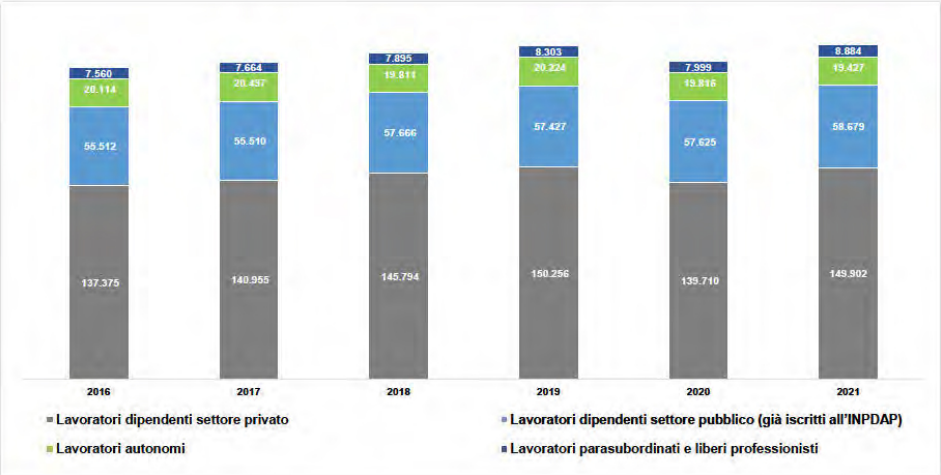

Tabella 18 - Contr buti della produzione e degli iscritti (Titolo 1°)

in mln di euro

| Aggregati | Rendiconto 2021 | Rendiconto 2020 | Variazione Assoluta | Var. % |
|---|---|---|---|---|
| A) Categoria 1^ | 235.545 | 223.872 | 11.672,5 | 5,2 |
| 1. LAVORATORI DIPENDENTI: | 207.290 | 196.112 | 11.177,3 | 5,7 |
| accertamenti con il sistema uniemens | 143.090 | 133.452 | 9.637,7 | 7,2 |
| addetti ai servizi domestici e familiari | 1.213 | 1.031 | 182,6 | 17,7 |
| contributi lavoratori agricoli | 2.043 | 1.877 | 165,5 | 8,8 |
| contributi per il personale dell'inps | 427 | 434 | -7,7 | -1,8 |
| contributi marittimi imbarcati su navi estere | 33 | 35 | -2,2 | -6,3 |
| concorso aziende al finanz. indennità moblità | 0 | 2 | -1,6 | -77,4 |
| contributi a copertura ass.sost.reddito (dd.ii. n.157 e n.158/2000) | 974 | 923 | 50,7 | 5,5 |
| contributi gestione ex inpdap | 58.188 | 57.141 | 1.046,7 | 1,8 |
| contributi gestione ex enpals | 1.205 | 1.098 | 106,4 | 9,7 |
| contributo add. ex artt. 12, l.164/75 - 8, l.427/75 su integrazioni salariali ordinarie e straordinarie dirette | 21 | 11 | 10,0 | 88,5 |
| contributi a carico degli enti datori di lavoro a copertura oneri pensionistici ed indennità ad onere ripartito | 1 | 1 | 0,1 | 12,3 |
| contributo straordinario imprese assic. a copertura degli assegni straordinari per il sostegno del reddito | 79 | 66 | 12,7 | 19,2 |
| contributi a parziale copertura prest. a sostegno del reddito in via emergenziale e della contribuzione correlata a carico dei datori di lavoro che accedono ai fondi di solidarietà | 13 | 25 | -12,4 | -48,5 |
| contributi straord. delle imprese imprese della riscossione tributi erariali a copertura degli assegni straord. per il sostegno del reddito | 0 | 6 | -6,0 | -99,6 |
| altri contributi | 4 | 9 | -5,2 | -57,9 |
| 2. LAVORATORI AUTONOMI: | 28.224 | 27.729 | 495,0 | 1,8 |
| coltivatori diretti, mezzadri e coloni | 1.264 | 1.265 | -1,2 | -0,1 |
| artigiani | 7.821 | 8.047 | -225,8 | -2,8 |
| esercenti attività commerciali | 10.271 | 10.436 | -164,1 | -1,6 |
| pescatori autonomi | 2 | 2 | -0,4 | -16,4 |
| esercenti attività parasubordinate (l. 335/95) | 8.866 | 7.980 | 886,6 | 11,1 |
| 3. ALTRI LAVORATORI: | 31 | 31 | 0,1 | 0,6 |
| - fondo clero | 31 | 31 | 0,2 | 0,6 |
| B) Categoria 2^ | 1.348 | 1.278 | 69,9 | 5,5 |
| prosecutori volontari | 172 | 189 | -17,6 | -9,3 |
| riserve e valori capitali versati dagli iscritti | 681 | 610 | 70,4 | 11,5 |
| proventi divieto cumulo pensione/retribuzione | 125 | 122 | 2,6 | 2,1 |
| contrib.di solidarietà su prestaz. di disoccup. ai lav. agricoli | 152 | 152 | 0,0 | 0,0 |
| contrib.di solidarietà su prestaz. integrat. dell'ago | 5 | 5 | -0,2 | -4,2 |
| contrib. gestione assistenza magistrale ex enam | 47 | 48 | -0,8 | -1,7 |
| contrib. mutualità delle pensioni alle casalinghe | 1 | 1 | -0,2 | -16,1 |
| riduzione dei trattamenti previdenziali erogati dalle gestioni e fondi obbligatori - art. 1, commi da 261 a 263 l. 30/2018 | 155 | 144 | 10,9 | 7,6 |
| riserve e valori capitali di ricongiunzione e riscatto versati dai datori di lavoro per il personale in esodo dei fondi di solidarietà | 8 | 4 | 3,8 | 93,5 |
| altri contributi | 4 | 3 | 1,0 | 35,4 |
| TOTALE GENERALE | 236.893 | 225.150 | 11.742,4 | 5,2 |

PARTE II GESTIONE FINANZIARIA DI COMPETENZA

Tabella 19 - Contributi per i lavoratori dipendenti dalle aziende tenute alla presentazione delle denunce

(Capitolo 1E1101001)

in mln di euro

| | Aggregati | Rendiconto 2021 | Rendiconto 2020 | Variazione Assoluta | Var. % |
|---|---|---|---|---|---|
| (A) | **A COPERTURA DI TRATTAMENTI PENSIONISTICI** | | | | |
| 1. | Fondo pensioni lavoratori dipendenti | 108.937 | 101.569 | 7.368,8 | 7,3 |
| 2. | Fondo per la previdenza degli addetti alle abolite imposte di consumo | 0 | 0 | -0,1 | -95,6 |
| 3. | Fondo di previdenza per il personale di volo | 100 | 118 | -18,3 | -15,4 |
| 4. | Gestione speciale di previdenza per i dipendenti da impreseesercenti miniere, cave e torbiere | 2 | 1 | 0,2 | 12,3 |
| 5. | Fondo di previdenza dell'AGO per l'IVS a favore del personale dipendente da aziende private del gas | 0 | 0 | -0,0 | -89,7 |
| 6. | Fondo di previdenza per gli impiegati dipend. da concessionari del servizio di riscossione dei tributi | 43 | 38 | 4,7 | 12,3 |
| 7. | Fondo di previdenza per il personale del Consorzio Autonomo del porto di Genova e dell'Ente Autonomo del porto di Trieste | 0 | 0 | -0,0 | -8,3 |
| 8. | Gestione speciale per personale Ferrovie S.p.a. | 366 | 429 | -62,4 | -14,6 |
| 9. | Gestione speciale per personale Poste S.p.a. | 1.292 | 1.325 | -33,4 | -2,5 |
| | **TOTALE (A)** | **110.740** | **103.481** | **7.259,5** | **7,0** |
| (B) | **A COPERTURA DI TRATTAMENTI TEMPORANEI ECONOMICI** | | | | |
| 1. | Gestione prestazioni temporanee ai lavoratori dipendenti | 22.896 | 21.014 | 1.882,1 | 9,0 |
| 2. | Gestione interventi assistenziali e di sostegno alle gestioni previdenziali | 1.277 | 1.211 | 65,3 | 5,4 |
| | **TOTALE (B)** | **24.173** | **22.225** | **1.947,3** | **8,8** |
| (C) | **A VARIO TITOLO** | | | | |
| 1. | Fondo solidarietà personale del credito | 463 | 459 | 4,0 | 0,9 |
| 2. | Fondo solidarietà personale credito cooperativo | 24 | 25 | -1,6 | -6,2 |
| 3. | Fondo solidarietà personale Poste Italiane S.p.A. | 18 | 18 | 0,3 | 1,5 |
| 4. | Fondo solidarietà personale Trasporto aereo | 5 | 6 | -1,0 | -16,6 |
| 5. | Fondo solidarietà personale imprese assicuratrici | 44 | 38 | 6,6 | 17,5 |
| 6. | Fondo solidarietà residuale | 455 | 436 | 18,8 | 4,3 |
| 7. | Fondo per il sostegno reddito personale gruppo FS | 11 | 16 | -5,0 | -31,4 |
| 8. | Fondo solidarietà aziende trasporto pubblico | 17 | 16 | 1,1 | 6,5 |
| 9. | Fondo solidarietà bilaterale ormegggiatori e barcaioli | 0 | 0 | 0,0 | 20,5 |
| 10. | Fondo solidarietà pers. riscossione tributi erariali | 1 | 4 | -2,5 | -67,5 |
| 11. | Fondo solidarietà bilaterale settore marittimo | 3 | 3 | -0,7 | -21,1 |
| 12. | Fondo solidarietà provincia autonoma di Trento | 5 | 5 | 0,2 | 3,7 |
| 13. | Fondo solidarietà pers. liquid. coatta amministr.va | 0 | 0 | 0,0 | 0,0 |
| 14. | Fondo solidarietà Bolzano | 6 | 5 | 1,1 | 20,5 |
| 15. | Fondo solidarietà bilaterale pers. servizi ambientali | 25 | 0 | 25,4 | 100,0 |
| 16. | Fondo solidarietà bilaterale pers. attività professionali | 38 | 0 | 37,9 | 100,0 |
| | **TOTALE (C)** | **1.115** | **1.031** | **84,5** | **8,2** |
| (D) | **DA TRASFERIRE:** | | | | |
| | *allo Stato* | | | | |
| 1. | Gestione per la riscossione dei contributi del S.S.N. | 0 | 0 | 0,0 | 0,0 |
| 2. | Gestione riscossione contributi c/terzi : | | | | |
| | . contributi ex Enaoli | 0 | 0 | 0,0 | 0,0 |
| | . contributi ex Gescal | 0 | 0 | 0,0 | 0,0 |
| | . Asili nido | 0 | 0 | 0,0 | 0,0 |
| | . Fondi di rotazione L. 845/78 e per le politiche comunitarie L. 183/87 | 1.044 | 948 | 96,0 | 10,1 |
| 3. | Gestione per la riscossione TFR | 6.019 | 5.768 | 250,5 | 4,3 |
| | *ad altri* | | | | |
| 1. | Fondo per la formazione interprofessionale e fondo nazionale per le politiche migratorie | 0 | 0 | -0,0 | -22,2 |
| | **TOTALE (D)** | **7.062** | **6.716** | **346,4** | **5,2** |
| | **TOTALE GENERALE (A + B + C+ D)** | **143.090** | **133.452** | **9.637,7** | **7,2** |

## TRASFERIMENTI CORRENTI

Nell'ambito delle entrate correnti, le *entrate derivanti da trasferimenti correnti* sono state accertate in complessivi 144.945 mln con un decremento di 243 mln sui corrispondenti dati del 2020 (145.189 mln). Si riferiscono per 144.789 mln ai trasferimenti dallo Stato, di cui 144.215 mln destinati alla Gestione degli interventi assistenziali e di sostegno alle gestioni previdenziali (GIAS), e per 156 mln ai trasferimenti da altri enti del settore pubblico.

## TRASFERIMENTI DA PARTE DELLO STATO DESTINATI ALLA GIAS

Il prospetto seguente ripartisce i trasferimenti di parte corrente dal bilancio dello Stato, a titolo definitivo, destinati alla GIAS, a copertura degli oneri di natura assistenziale o che trovano il loro finanziamento nella fiscalità generale, sulla base della finalità da cui sorge per legge il relativo trasferimento.

Tabella 20 - Trasferimenti GIAS per finalità

in mln di euro

| Finalità del trasferimento | 2021 |
|---|---|
| Pensioni e assegni sociali | 3.780 |
| Pensioni, assegni e indennità agli invalidi civili * | 18.761 |
| Mensilità aggiuntiva ai pensionati ultra64enni (d.l. 81/2007) | 1.436 |
| Maggiori oneri per trattamenti pensionistici "quota 100" | 5.580 |
| Quota parte di ciascuna mensilità di pensione erogata (art.37, c.3, lett.c) L. n.88/89 | 30.363 |
| Oneri per trattamenti pensionistici diversi | 10.894 |
| Interventi a sostegno del reddito dei lavoratori | 6.469 |
| Interventi a sostegno del reddito per contrastare la pandemia da covid_19 | 11.509 |
| Interventi a favore della famiglia | 8.231 |
| Riduzioni di oneri previdenziali | 482 |
| Sgravi contributivi e agevolazioni per l'occupazione | 22.620 |
| Prestazioni di inclusione sociale: reddito e pensione di cittadinanza | 8.433 |
| Interventi diversi | 2.302 |
| Copertura oneri pensionistici Cassa pensionistica dipendenti Stato (CTPS) | 7.720 |
| Copertura oneri pensionistici personale Poste Italiane | 940 |
| Copertura disavanzo Fondo speciale Ferrovie dello Stato | 4.521 |
| Copertura disavanzo Fondo porto di Genova e porto di Trieste | 38 |
| Copertura disavanzo Fondo spedizionieri doganali | 22 |
| Copertura disavanzo Fondo abolite imposte di consumo | 114 |
| **TOTALE** | **144.215** |

(*) Comprende anche le prestazioni di invalidità civile erogate ai cittadini stranieri.

I trasferimenti dal Bilancio dello Stato affluiti all'Istituto tramite la GIAS sono rimasti sostanzialmente invariati nel 2021, rispetto al precedente esercizio.

Il valore totale degli accertamenti ha raggiunto i 144.215 mln, rispetto ai 144.758 mln del 2020, come conseguenza anche della prosecuzione degli effetti scaturiti dagli interventi normativi finalizzati a contrastare le conseguenze negative sul tessuto produttivo dell'emergenza epidemiologica da covid-19.

Le misure volte a sostenere le imprese e gli operatori economici, interessati da provvedimenti di sospensione, riduzione o interruzione dell'attività lavorativa, hanno ridimensionato la loro portata, con un valore complessivo di 11.509 mln, rispetto ai 18.023 mln del 2020.

A tal proposito gli oneri sostenuti dall'Istituto per erogare trattamenti di cassa integrazione o assegno ordinario a carico dello Stato con la causale covid-19 si sono attestati sui 3.566 mln. Per gli interventi di cassa integrazione in deroga, destinata a lavoratori non protetti dagli ordinari strumenti di tutela, sono stati accertati oneri per complessivi 3.417 mln. Questi oneri per le integrazioni salariali, oggetto di rifusione all'Istituto, sono comprensivi della copertura figurativa, volta a mantenere alimentato il conto assicurativo del beneficiario durante il periodo di inattività.

Le indennità destinate a lavoratori del settore dello spettacolo e del turismo, agricoli, stagionali, intermittenti ed altre categorie non coperte da altri interventi, sono risultate complessivamente pari a 2.323 mln.

Altri 2.203 mln hanno riguardato il reddito di emergenza, introdotto per garantire un reddito ai nuclei familiari in condizione di difficoltà.

Un ragguardevole aumento di spesa si è manifestato con riguardo ai provvedimenti finalizzati a concedere esoneri ed agevolazioni contributive, al fine di favorire un rilancio dell'attività produttiva nei settori maggiormente colpiti dalla crisi pandemica. Gli oneri sostenuti per gli sgravi introdotti nel periodo successivo allo scoppio della pandemia sono stati pari a 4.162 mln, rispetto ai 2.158 mln del 2020. I più rilevanti si riferiscono allo sgravio contributivo del 30% per i datori di lavoro la cui sede è collocata nelle aree svantaggiate del Mezzogiorno (2.995 mln) e all'esonero parziale dal versamento dei contributi dovuti dai lavoratori autonomi di cui all'articolo 1, commi da 20 a 22 della legge n.178/2020.

I trasferimenti dallo Stato risultati eccedenti rispetto agli oneri rilevati nel presente rendiconto sono stati in parte impegnati a rimborso e in parte accantonati in appositi fondi per oneri futuri.

L'importo di 2.306 mln, registrato come debito nei confronti dello Stato sul cap. 8U1209016 ("Rimborso allo Stato di somme trasferite all'Istituto in eccedenza agli oneri posti a suo carico"), attiene alla parte dei trasferimenti per agevolazioni contributive che risultano aver esaurito i loro effetti.

Sono state, invece, accantonate a fondi a copertura di oneri futuri le somme destinate al finanziamento di misure (inclusi gli interventi COVID la cui manifestazione finanziaria non si è ancora conclusa) la cui rilevazione contabile si verifica successivamente alla chiusura dell'esercizio per effetto del fisiologico differimento della ripartizione contabile delle denunce Uniemens delle ultime mensilità dell'anno e della possibilità in capo alle aziende di esporre i dati e le informazioni relative al ricorso a tali misure anche nelle denunce di competenza dell'esercizio successivo a quello a cui si riferiscono.

Nel paragrafo successivo si forniscono ulteriori dettagli analitici riguardo al finanziamento degli oneri pensionistici.

## TRASFERIMENTI DELLO STATO PER IL FINANZIAMENTO DI QUOTA PARTE DI CIASCUNA MENSILITÀ EROGATA (RELATIVA RIPARTIZIONE) E PER LA PARZIALE COPERTURA DELL'ONERE DELLE PENSIONI DI INVALIDITÀ LIQUIDATE ANTE LEGGE N. 222/84

Lo Stato annualmente, come apporto strutturale alle gestioni pensionistiche dell'assicurazione generale obbligatoria, assume a proprio carico il finanziamento della quota parte di ciascuna mensilità erogata e quello relativo alla parziale copertura dell'onere delle pensioni di invalidità, come previsto dall'art. 37, comma 3, lett. c), della legge n. 88/1989, come modificato dall'art. 3, comma 2, della legge n. 335/95 e dall'art. 59, comma 34, della legge n. 449/97.

Gli stanziamenti a favore dell'Istituto, destinati a fornire l'apporto in esame, vengono complessivamente rideterminati annualmente in sede di legge di bilancio, applicando all'importo dell'anno precedente una percentuale di rivalutazione pari alla variazione dell'indice dell'inflazione per le famiglie di operai ed impiegati (FOI), più un punto percentuale.

La legge n. 178/2020 ha quindi adeguato la misura dei trasferimenti in questione che, per il 2021, sono pari a 30.363 mln, di cui 24.793 mln per la copertura di una quota parte di mensilità erogata e 5.570 mln per la copertura dell'onere delle pensioni di invalidità ante 1984.

La Conferenza dei servizi prevista dall'art. 59, comma 34, della legge n. 449/1997, sulla base dei dati del bilancio consuntivo del 2020, ha proceduto a determinare definitivamente le percentuali di riparto tra le gestioni. La ripartizione del trasferimento derivante dall'applicazione delle predette percentuali è la seguente:

Tabella 21 - Riparto del trasferimento dello Stato a copertura onere pensionistico

in mln di euro

| Gestione | Importo erogato |
|---|---|
| FPLD | 17.681,02 |
| CD-CM (per le pensioni con decorrenza successiva al 31 dicembre 1988) | 1.926,63 |
| Artigiani | 1.644,73 |
| Commercianti | 570,18 |
| Minatori | 3,37 |
| Lavoratori dello spettacolo e sportivi professionisti (ex ENPALS) | 78,20 |
| GIAS per pensioni dei CD-CM con decorrenza anteriore al 1989 | 339,80 |
| Cassa trattamenti pensionistici statali (CTPS) ed enti locali (CPDEL) | 2.549,07 |
| **TOTALE** | **24.793,00** |

Grafico 8 - Riparto del trasferimento dello Stato a copertura onere pensionistico

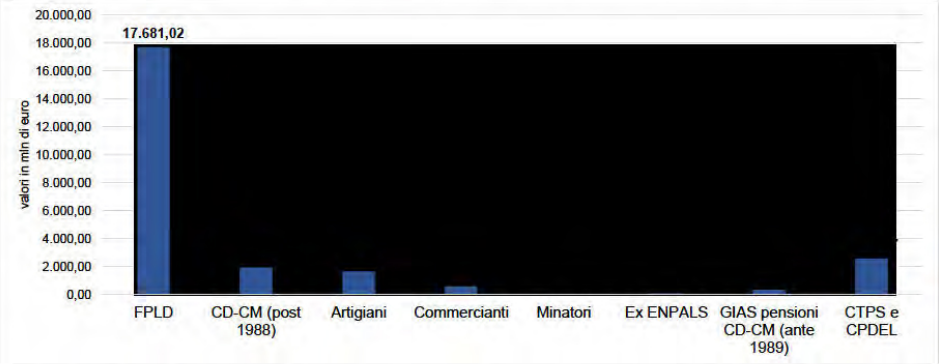


Per la parziale copertura dell'onere delle pensioni di invalidità è stata stabilita la copertura da parte della GIAS nelle seguenti misure:

Tabella 22 - Copertura Onere pensioni di invalidità da parte GIAS

| Gestioni | Importo in (Mln/euro) |
|---|---|
| FPLD | 4.428,26 |
| Artigiani | 696,27 |
| Commercianti | 445,61 |
| **Totale** | **5.570,14** |

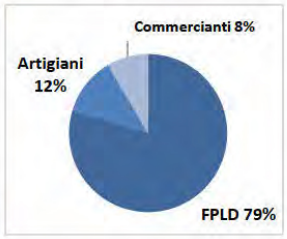


La citata legge n. 178/2020 ha, inoltre, previsto trasferimenti a titolo definitivo nella misura di 2.549,07 mln, distinti in 2.542,47 mln a favore della Cassa trattamenti pensionistici statali (CTPS) e in 6,60 mln a favore della Cassa pensioni dipendenti enti locali (CPDEL).

## TRASFERIMENTI DELLO STATO SUL FABBISOGNO FINANZIARIO DELLE GESTIONI PREVIDENZIALI (EX ART. 35, CO. 6, LEGGE N. 448/1998) E RELATIVA RIPARTIZIONE

Nell'anno 2021, i trasferimenti in conto capitale da parte dello Stato a titolo di anticipazione sul fabbisogno finanziario delle gestioni previdenziali, ai sensi dell'art. 35, co. 3 e 6, legge n. 448/1998, stanziati sui capitoli 4339 e 4341 e 2539 del bilancio dello Stato, sono stati pari a euro 12.085 mln. Conseguentemente, alla fine dell'esercizio il corrispondente debito dell'Istituto nei confronti dello Stato evidenziato quale residuo passivo al capitolo 8U2217003 è di 32.137 mln. La ripartizione di dette risorse è stata operata tra i comparti dei lavoratori dipendenti privati e pubblici sulla base del rispettivo fabbisogno finanziario cumulato misurato nell'esercizio 2021.

Alla data del 31/12/2021, per effetto della dinamica finanziaria delle gestioni previdenziali, l'ammontare dei fondi destinati alle gestioni previdenziali viene quantificato in 11.743 mln ed il restante importo delle anticipazioni pari 342 mln a valere sulle disponibilità finanziarie dell'Istituto.

Il fabbisogno finanziario complessivo delle separate contabilità del FPLD, relative al

soppresso Fondo di previdenza per il personale addetto ai pubblici servizi di trasporto, al soppresso Fondo di previdenza per i dipendenti dell'ENEL e delle aziende elettriche private, al soppresso INPDAI e al soppresso Fondo di previdenza per il personale addetto ai pubblici servizi di telefonia si attesta a 115.572 mln.

Tali fabbisogni hanno trovato copertura complessiva per 18.805 mln nell'ambito dei complessivi trasferimenti dello Stato a titolo anticipatorio per la copertura del fabbisogno finanziario delle gestioni previdenziali (ex art. 35, l. 448/98) e per 96.767 mln nelle disponibilità della Gestione delle prestazioni temporanee ai sensi dell'art. 21 della legge 88/1989.

Con riferimento alle gestioni pensionistiche ex INPDAP (CPDEL e CPI), il fabbisogno finanziario risulta pari a 80.902 mln e trova copertura per 12.990 mln nell'ambito dei complessivi trasferimenti dello Stato a titolo anticipatorio per la copertura del fabbisogno finanziario delle gestioni previdenziali e per 67.912 mln nelle disponibilità delle altre gestioni.

Nei prospetti seguenti si evidenzia la situazione al 31 dicembre 2021 del fabbisogno finanziario cumulato complessivo del FPLD, delle contabilità separate e delle gestioni pensionistiche ex INPDAP, con i relativi mezzi finanziari utilizzati a copertura.

Tabella 23 - Contabilità separate del FPLD

in mln di euro

| FPLD - contabilità separate | 1<br>Fabbisogno finanziario cumulato | 2<br>Anticipazioni dal Bilancio dello Stato distr buite alle gestioni | 3 = 1 - 2<br>Dispon bilità " Gest. Prest. temp. ai lavoratori dip." |
|---|---|---|---|
| Ex Fondo Trasporti | 19.194 | 3.224 | 15.970 |
| Ex Fondo Elettrici | 33.102 | 5.441 | 27.662 |
| Ex Fondo INPDAI | 50.051 | 8.060 | 41.992 |
| Ex FondoTelefonici | 13.224 | 2.080 | 11.144 |
| **TOTALE** | **115.572** | **18.805** | **96.767** |

Tabella 24 - Contabilità autonome ex INPDAP

in mln di euro

| Gestione ex INPDAP - contabilità autonome deficitarie | Fabbisogno finanziario cumulato | Anticipazioni dal Bilancio dello Stato distr buite alle gestioni | Disponibilità altre Gestioni |
|---|---|---|---|
| CPDEL | 80.299 | 12.900 | 67.398 |
| CPI | 603 | 90 | 513 |
| **TOTALE** | **80.902** | **12.990** | **67.912** |
| TOTALE | 196.474 | 31.795 | 164.679 |

PARTE II GESTIONE FINANZIARIA DI COMPETENZA

## ALTRE ENTRATE

Le *altre entrate* sono state accertate in complessivi 4.544 mln con una diminuzione di 1.198 mln rispetto al consuntivo 2020 (3.345 mln).

Di seguito si rappresentano le principali variazioni.

Grafico 9 - Entrate derivanti dalla vendita di beni e dalla prestazione di servizi




Grafico 10 - Redditi e proventi patrimoniali

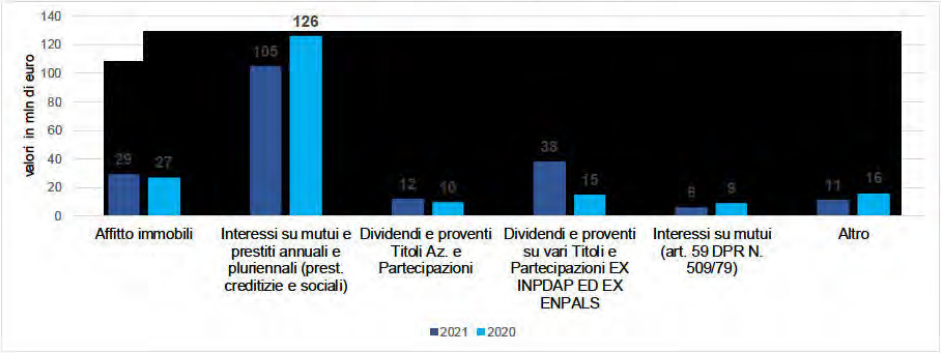

Grafico 11 - Poste correttive e compensative di spese correnti

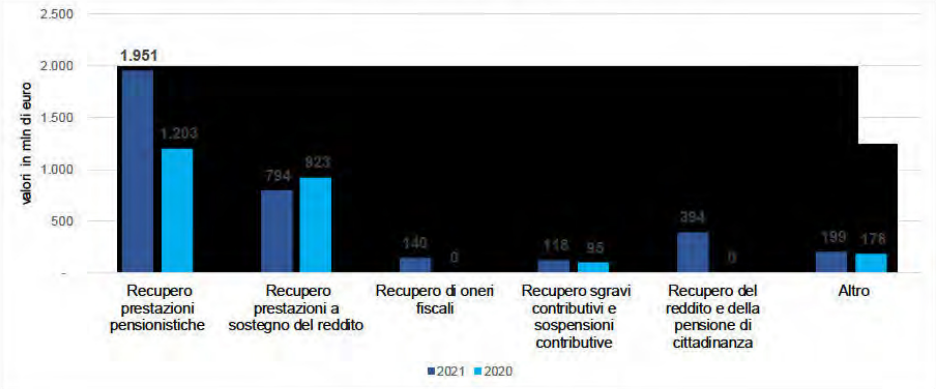


Grafico 12 - Entrate non classificabili in altre voci

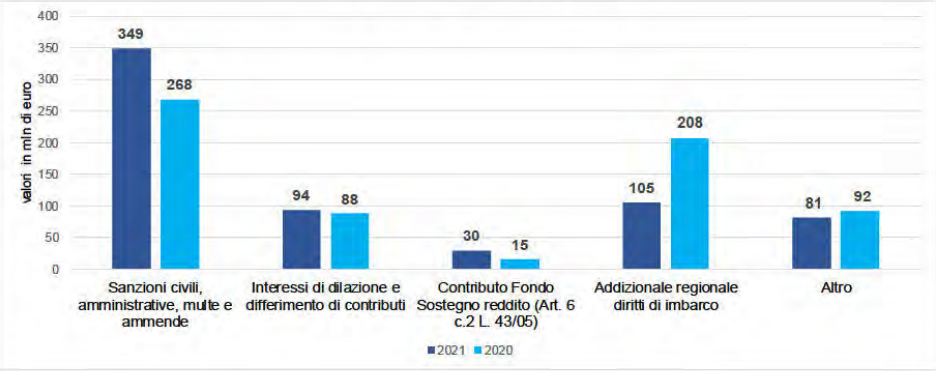

PARTE II GESTIONE FINANZIARIA DI COMPETENZA

## ENTRATE IN CONTO CAPITALE

Le entrate in conto capitale sono state accertate in complessivi 25.196 mln e presentano una diminuzione di 51 mln rispetto al rendiconto 2020 pari a 25.247 mln.

Gli importi più rilevanti sono:

- 10.272 mln per la riscossione di crediti diversi: l'importo si riferisce principalmente ai crediti verso l'erario per l'IRPEF a saldo rimborsata ai pensionati a seguito delle operazioni di assistenza fiscale (cap. 8E2114099);
- 1.101 mln per la riscossione tramite la tesoreria centrale dello Stato dei fondi derivanti dai contributi del TFR versati dalle aziende (cap. 8E2114016);
- 672 mln per la riscossione di prestiti concessi agli iscritti alla gestione prestazioni creditizie e sociali (cap. 3E2114020).

Grafico 13 - Entrate per vendita di beni e riscossione di crediti




L'incremento della voce accensione di prestiti è dovuto principalmente ai maggiori trasferimenti dello Stato sul fabbisogno finanziario delle gestioni previdenziali art. 35, c. 3 della legge n. 448/1998 per 3.731 mln (cap. 8E2320003).

Grafico 14 - Accensione di prestiti

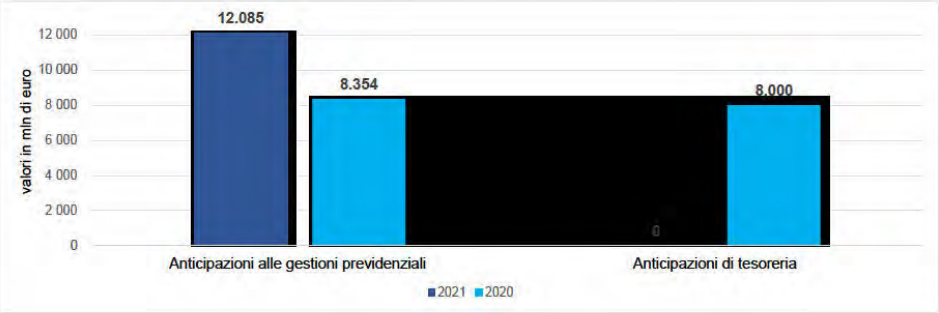

## USCITE CORRENTI

Il totale delle uscite correnti è pari a complessivi 384.772 mln con un incremento di 7.896 mln (+ 2,1%) sul corrispondente dato del 2020 (376.877 mln). Su tale aggregato incidono il funzionamento per 2.373 mln e le spese per prestazioni istituzionali per 359.843 mln.

Tabella 25 - Gestione finanziaria di competenza. Uscite

in mln di euro

| Aggregati | | Rendiconto 2021 | Rendiconto 2020 | Variazione Assoluta | Var % |
|---|---|---|---|---|---|
| TITOLO I - | USCITE CORRENTI | 384.772 | 376.877 | 7.895,6 | 2,1 |
| 1.1 - | **Funzionamento:** | **2.373** | **2.366** | **6,9** | **0,3** |
| 1.1.01 | Uscite per gli organi dell'Ente | 3 | 3 | -0,6 | -18,8 |
| 1.1.02 | Oneri per il personale in attività di servizio | 1.639 | 1.701 | -62,1 | -3,7 |
| 1.1.04 | Uscite per l'acquisto di beni di consumo e di servizi | 732 | 662 | 69,6 | 10,5 |
| 1.2 - | **Interventi diversi:** | **382.156** | **374.253** | **7.902,5** | **2,1** |
| 1.2.05 | Uscite per prestazioni istituzionali | 359.843 | 359.517 | 326,0 | 0,1 |
| 1.2.06 | Trasferimenti passivi | 4.438 | 4.634 | -196,1 | -4,2 |
| 1.2.07 | Oneri finanziari | 7 | 33 | -25,8 | -78,4 |
| 1.2.08 | Oneri tr butari | 171 | 147 | 24,1 | 16,3 |
| 1.2.09 | Poste correttive e compensative di entrate correnti | 16.893 | 9.088 | 7.804,9 | 85,9 |
| | *- per sgravi contribuitivi* | *13.472* | *8.241* | *5.230,9* | *63,5* |
| | *- per rimborsi contributivi* | *3.421* | *847* | *2.574,0* | *304,0* |
| 1.2.10 | Uscite non classificabili in altre voci | 803 | 834 | -30,6 | -3,7 |
| 1.4 - | **Trattamenti di quiescenza, integrativi e sostitutivi:** | **243** | **257** | **-13,7** | **-5,3** |
| 1.4.03 | Oneri per il personale in quiescenza | 243 | 257 | -13,7 | -5,3 |
| TITOLO II - | USCITE IN CONTO CAPITALE | 24.749 | 29.208 | -4.458,7 | -15,3 |
| 2.1 - | **Investimenti:** | **12.602** | **12.841** | **-239,4** | **-1,9** |
| 2.1.11 | Acquisizione beni di uso durevole e opere immobiliari | 3 | 3 | -0,0 | -1,0 |
| 2.1.12 | Acquisizione di immobilizzazioni tecniche | 158 | 135 | 22,8 | 16,9 |
| 2.1.13 | Partecipazioni e acquisto di valori mobiliari | 0 | 25 | -24,5 | -100,0 |
| 2.1.14 | Concessioni di crediti e anticipazioni | 12.312 | 12.575 | -263,1 | -2,1 |
| 2.1.15 | Indennità di anzianità e similari al personale cessato dal servizio | 129 | 104 | 25,4 | 24,5 |
| 2.2 - | **Oneri comuni:** | **12.147** | **16.367** | **-4.219,3** | **-25,8** |
| 2.2.17 | Rimborsi di anticipazioni passive | 12.085 | 16.354 | -4.268,9 | -26,1 |
| 2.2.20 | Estinzione debiti diversi | 62 | 12 | 49,6 | 400,1 |
| TITOLO IV - | PARTITE DI GIRO | 74.595 | 73.400 | 1.195,2 | 1,6 |
| 4.1.21 | Uscite aventi natura di partite di giro | 74.595 | 73.400 | 1.195,2 | 1,6 |
| | **Totale delle uscite** | **484.116** | **479.484** | **4.632,1** | **1,0** |

PARTE II GESTIONE FINANZIARIA DI COMPETENZA

## SPESE DI FUNZIONAMENTO

### *Quadro generale*

Le spese complessive per il funzionamento dell'Ente (di parte corrente e in conto capitale), al netto dei trasferimenti al bilancio dello Stato, sono pari a 3.698,9 mln con una riduzione, nel totale, di 20,7 mln (-0,56%) rispetto al dato del bilancio consuntivo 2020 (3.719,6 mln).

L'aggregato in esame comprende tutte le spese di funzionamento dell'Istituto, includendo anche gli oneri strettamente collegati alla propria attività istituzionale collocate nell'ambito della categoria X delle spese. Come di consueto, l'aggregato in esame comprende tutte le voci che in senso lato rientrano nel novero delle spese di funzionamento dell'Istituto. Nello specifico si tratta delle seguenti categorie:

Spese di funzionamento di parte corrente:

- categoria I – uscite per gli Organi dell'Ente;
- categoria II – oneri per il personale in attività di servizio;
- categoria III – oneri per il personale in quiescenza;
- categoria IV – uscite per l'acquisto di beni e servizi;
- categoria VI – trasferimenti passivi;
- categoria VIII – oneri tributari;
- categoria X – uscite non classificabili in altre voci.

Spese di funzionamento in conto capitale:

- categoria XI – acquisizione di beni di uso durevole e di opere immobiliari;
- categoria XII – acquisizione di immobilizzazioni tecniche;
- categoria XIII – partecipazioni e acquisto di valori mobiliari;
- categoria XV – indennità di anzianità e similari al personale cessato dal servizio.

Sommando i trasferimenti al bilancio dello Stato, effettuati sulla base delle prescrizioni introdotte dalla legge n. 160/2019 (legge di bilancio 2020) e delle residue norme in materia di contenimento delle spese, pari per l'esercizio 2021 a 743,1 mln, invariati rispetto al 2020, le spese complessive risultano pari a 4.442,1 mln, con una riduzione di 20,7 mln rispetto al precedente esercizio.

Tabella 26 - Spese di funzionamento. Riepilogo

in euro

| Spese di funzionamento | Rendiconto 2021 | Rendiconto 2020 | Variazione Assoluta | Var. % |
|---|---|---|---|---|
| Spese correnti | | | | |
| obbligatorie | 2.782.865.476,85 | 2.816.489.788,03 | -33.624.311,18 | -1,19% |
| non obbligatorie | 626.198.163,88 | 636.960.434,04 | -10.762.270,16 | -1,69% |
| **Totale** | **3.409.063.640,73** | **3.453.450.222,07** | **-44.386.581,34** | **-1,29%** |
| Spese in conto capitale | | | | |
| obbligatorie | 141.055.077,90 | 146.803.416,15 | -5.748.338,25 | -3,92% |
| non obbligatorie | 148.829.894,84 | 119.350.058,51 | 29.479.836,33 | 24,70% |
| **Totale** | **289.884.972,74** | **266.153.474,66** | **23.731.498,08** | **8,92%** |
| **Totale spese** | | | | |
| obbligatorie | 2.923.920.554,75 | 2.963.293.204,18 | -39.372.649,43 | -1,33% |
| non obbligatorie | 775.028.058,72 | 756.310.492,55 | 18.717.566,17 | 2,47% |
| **Totale generale spese** | **3.698.948.613,47** | **3.719.603.696,73** | **-20.655.083,26** | **-0,56%** |
| Trasferimento allo Stato - Art. 1, c. 594 L. 160/2019 - Allegato A e norme vigenti L. 133/2008 e L. 122/2010 | 743.129.444,14 | 743.129.444,14 | 0,00 | 0,00% |
| **Totale generale con trasferimento allo Stato** | **4.442.078.057,61** | **4.462.733.140,87** | **-20.655.083,26** | **-0,46%** |

Con riguardo alla composizione, si riscontra che le spese obbligatorie sono pari a 2.923,9 mln (-1,33%), e le spese non obbligatorie ammontano a 775 mln (+2,47%).

Dal confronto con i dati del precedente consuntivo risulta che la riduzione riscontrata nelle spese obbligatorie, pari a 39,4 mln, è il risultato delle variazioni in diminuzione sia delle spese correnti che delle spese in conto capitale rispettivamente per 33,6 mln (-1,19%) e 5,8 mln (-3,92%).

Con riferimento alle spese correnti, la riduzione registrata è il risultato delle variazioni di più categorie:

- II, riguardante il personale in attività di servizio (-69,2 mln);

- III, per il personale in quiescenza (-13,7 mln);

- IV, concernente le spese per acquisizione di beni di consumo e servizi (+76,7);

- VIII, per gli oneri tributari (+3,2 mln);

- X, per le uscite non classificabili in altre voci (-30,2 mln).

Le variazioni più significative sono relative alla categoria II, in ragione della riduzione della consistenza del personale in servizio pari a -1.971 unità, alla categoria IV, il cui incremento è correlato in buona parte alle nuove adesioni agli Accordi Quadro SPC di Consip ed alla X categoria, con riguardo alla riduzione delle spese per servizi svolti da altri enti ed organismi nazionali per l'accertamento e la riscossione dei contributi controbilanciate da un aumento delle spese legali e di quelle connesse alle visite mediche di controllo, attività che hanno registrato una ripresa rispetto al precedente esercizio.

Anche per quanto concerne le spese in conto capitale la variazione suddetta deriva

da variazioni di segno opposto tra le categorie:

- XII e XIII, riferite rispettivamente all'"Acquisizione di immobilizzazioni tecniche" (- 6,7 mln), relativa perlopiù ai lavori di manutenzione straordinaria per la sicurezza sui luoghi di lavoro, ed a "Partecipazioni e acquisto di valori mobiliari" (- 24,5 mln), concernente la sottoscrizione di quote di Fondi comuni di investimento immobiliare effettuata nell'esercizio mediante apporto di immobili.

- XV, in rapporto alle maggiori liquidazioni per indennità di anzianità e similari al personale cessato dal servizio (+25,4 mln).

Il dato delle spese non obbligatorie, come premesso, figura in aumento (+18,7 mln) rispetto al corrispondente dato iscritto nel consuntivo 2020. In particolare, le spese di parte corrente espongono nel totale una riduzione dell'1,69% (-10,8 mln), derivante principalmente dalla compensazione dell'aumento delle spese di categoria II relative al personale in servizio (+7,1 mln), riferita sostanzialmente alla maggior spesa per missioni, straordinario e turni, con la riduzione sia delle spese di categoria IV per l'acquisizione di beni e servizi (-6,9 mln), complessivamente determinato dalle minori spese rilevate per la gestione degli uffici, sia delle spese rilevate nella categoria X "Uscite non classificabili in altre voci" (-10,8 mln), riconducibile sostanzialmente al minor onere per l'invio della posta massiva.

Rispetto all'esercizio precedente l'ammontare delle spese non obbligatorie in conto capitale presenta un aumento pari a 29,5 mln (+24,70%), dovuto principalmente alla maggior spesa della categoria XII "Spese per acquisizione di immobilizzazioni tecniche" per acquisto di prodotti software nonché per l'avvio delle operazioni di acquisto di immobili strumentali.

Di seguito sono inserite apposite tabelle che espongono, con riferimento alle spese in esame, i dati riepilogati per categorie e la ripartizione degli stessi per Unità Previsionali di Base, messi a confronto con i dati del bilancio consuntivo 2020.

Tabella 27 - Spese di funzionamento correnti e in conto capitale

in euro

| Spese di Funzionamento Spese correnti | | Rendiconto 2021 | Rendiconto 2020 | Variazione Assoluta | Var. % |
|---|---|---|---|---|---|
| categoria I | obbligatorie | 2.472.012,52 | 3.009.695,61 | -537.683,09 | -17,87% |
| | non obbligatorie | 299.112,74 | 401.319,54 | -102.206,80 | -25,47% |
| | Totale | 2.771.125,26 | 3.411.015,15 | -639.889,89 | -18,76% |
| categoria II | obbligatorie | 1.607.203.113,76 | 1.676.397.676,94 | -69.194.563,18 | -4,13% |
| | non obbligatorie | 31.634.117,03 | 24.545.721,81 | 7.088.395,22 | 28,88% |
| | Totale | 1.638.837.230,79 | 1.700.943.398,75 | -62.106.167,96 | -3,65% |
| categoria III | obbligatorie | 243.034.271,77 | 256.727.627,81 | -13.693.356,04 | -5,33% |
| | Totale | 243.034.271,77 | 256.727.627,81 | -13.693.356,04 | -5,33% |
| categoria IV | obbligatorie | 230.575.844,69 | 153.831.676,50 | 76.744.168,19 | 49,89% |
| | non obbligatorie | 500.541.690,20 | 507.396.647,67 | -6.854.957,47 | -1,35% |
| | Totale | 731.117.534,89 | 661.228.324,17 | 69.889.210,72 | 10,57% |
| categoria VI | obbligatorie | 89.485,31 | 83.532,60 | 5.952,71 | 7,13% |
| | non obbligatorie | 19.292.798,41 | 19.411.914,88 | -119.116,47 | -0,61% |
| | Totale | 19.382.283,72 | 19.495.447,48 | -113.163,76 | -0,58% |
| categoria VIII | obbligatorie | 13.320.825,80 | 10.087.762,67 | 3.233.063,13 | 32,05% |
| | Totale | 13.320.825,80 | 10.087.762,67 | 3.233.063,13 | 32,05% |
| categoria X | obbligatorie | 686.169.923,00 | 716.351.815,90 | -30.181.892,90 | -4,21% |
| | non obbligatorie | 74.430.445,50 | 85.204.830,14 | -10.774.384,64 | -12,65% |
| | Totale | 760.600.368,50 | 801.556.646,04 | -40.956.277,54 | -5,11% |
| Spese di parte corrente | | | | | |
| | obbligatorie | 2.782.865.476,85 | 2.816.489.788,03 | -33.624.311,18 | -1,19% |
| | non obbligatorie | 626.198.163,88 | 636.960.434,04 | -10.762.270,16 | -1,69% |
| | Totale | 3.409.063.640,73 | 3.453.450.222,07 | -44.386.581,34 | -1,29% |

| Spese di Funzionamento spese in conto capitale | | Rendiconto 2021 | Rendiconto 2020 | Variazione Assoluta | Var. % |
|---|---|---|---|---|---|
| categoria XI | non obbligatorie | 2.852.444,68 | 2.880.371,13 | -27.926,45 | -0,97% |
| | Totale | 2.852.444,68 | 2.880.371,13 | -27.926,45 | -0,97% |
| categoria XII | obbligatorie | 11.989.400,51 | 18.666.327,18 | -6.676.926,67 | -35,77% |
| | non obbligatorie | 145.977.450,16 | 116.469.687,38 | 29.507.762,78 | 25,34% |
| | Totale | 157.966.850,67 | 135.136.014,56 | 22.830.836,11 | 16,89% |
| categoria XIII | obbligatorie | 0,00 | 24.500.435,82 | -24.500.435,82 | -100,00% |
| | non obbligatorie | 0,00 | 0,00 | 0,00 | 0,00% |
| | Totale | 0,00 | 24.500.435,82 | -24.500.435,82 | -100,00% |
| categoria XV | obbligatorie | 129.065.677,39 | 103.636.653,15 | 25.429.024,24 | 24,54% |
| | Totale | 129.065.677,39 | 103.636.653,15 | 25.429.024,24 | 24,54% |
| Spese in conto capitale | | | | | |
| | obbligatorie | 141.055.077,90 | 146.803.416,15 | -5.748.338,25 | -3,92% |
| | non obbligatorie | 148.829.894,84 | 119.350.058,51 | 29.479.836,33 | 24,70% |
| | Totale | 289.884.972,74 | 266.153.474,66 | 23.731.498,08 | 8,92% |

PARTE II GESTIONE FINANZIARIA DI COMPETENZA

Tabella 28 - Spese di funzionamento per unità previsionali di base

in euro

| Unità previsionali di base | Rendiconto 2021 | Rendiconto 2020 | Variazione Assoluta | Var. % |
|---|---|---|---|---|
| **Riepilogo UPB 1 'Entrate'** | | | | |
| **Titolo 1 Totale Uscite UPB 1** | **54.360.644,98** | **130.030.002,08** | **-75.669.357,10** | **-58,19%** |
| obbligatorie | 54.360.644,98 | 130.030.002,08 | -75.669.357,10 | -58,19% |
| non obbligatorie | 0,00 | 0,00 | 0,00 | 0,00% |
| **Riepilogo UPB 2 'Pensioni'** | | | | |
| **Titolo 1 Totale Uscite UPB 2** | **23.653.000,00** | **25.184.000,00** | **-1.531.000,00** | **-6,08%** |
| obbligatorie | 23.653.000,00 | 25.184.000,00 | -1.531.000,00 | -6,08% |
| non obbligatorie | 0,00 | 0,00 | 0,00 | 0,00% |
| **Riepilogo UPB 3 'Prest. non pensionistiche'** | | | | |
| **Titolo 1 Totale Uscite UPB 3** | **190.017.481,87** | **164.449.808,32** | **25.567.673,55** | **15,55%** |
| obbligatorie | 189.753.825,69 | 164.283.216,54 | 25.470.609,15 | 15,50% |
| non obbligatorie | 263.656,18 | 166.591,78 | 97.064,40 | 58,26% |
| **Riepilogo UPB 4 'Risorse umane'** | | | | |
| **Titolo 1 Totale Uscite UPB 4** | **1.904.439.637,90** | **2.005.455.303,57** | **-101.015.665,67** | **-5,04%** |
| obbligatorie | 1.852.803.243,32 | 1.960.712.002,83 | -107.908.759,51 | -5,50% |
| non obbligatorie | 51.636.394,58 | 44.743.300,74 | 6.893.093,84 | 15,41% |
| **Titolo 2 Totale Uscite UPB 4** | **129.065.677,39** | **103.636.653,15** | **25.429.024,24** | **24,54%** |
| obbligatorie | 129.065.677,39 | 103.636.653,15 | 25.429.024,24 | 24,54% |
| non obbligatorie | 0,00 | 0,00 | 0,00 | 0,00% |
| **Riepilogo UPB 5 'Risorse strumentali'** | | | | |
| **Titolo 1 Totale Uscite UPB 5** | **916.605.812,82** | **918.016.301,70** | **-1.410.488,88** | **-0,15%** |
| obbligatorie | 390.949.863,70 | 338.836.229,68 | 52.113.634,02 | 15,38% |
| non obbligatorie | 525.655.949,12 | 579.180.072,02 | -53.524.122,90 | -9,24% |
| **Titolo 2 Totale Uscite UPB 5** | **140.939.357,86** | **135.136.014,56** | **5.803.343,30** | **4,29%** |
| obbligatorie | 11.989.400,51 | 18.666.327,18 | -6.676.926,67 | -35,77% |
| non obbligatorie | 128.949.957,35 | 116.469.687,38 | 12.480.269,97 | 10,72% |
| **Riepilogo UPB 8 'Altre attività di Dir. Gen.'** | | | | |
| **Titolo 1 Totale Uscite UPB 8** | **319.987.063,16** | **210.314.806,40** | **109.672.256,76** | **52,15%** |
| obbligatorie | 271.344.899,16 | 197.444.336,90 | 73.900.562,26 | 37,43% |
| non obbligatorie | 48.642.164,00 | 12.870.469,50 | 35.771.694,50 | 277,94% |
| **Titolo 2 Totale Uscite UPB 8** | **19.879.937,49** | **27.380.806,95** | **-7.500.869,46** | **-27,39%** |
| obbligatorie | 0,00 | 24.500.435,82 | -24.500.435,82 | -100,00% |
| non obbligatorie | 19.879.937,49 | 2.880.371,13 | 16.999.566,36 | 590,19% |

| Totale delle uscite per UPB | | | | |
|---|---|---|---|---|
| **Titolo 1** | **3.409.063.640,73** | **3.453.450.222,07** | **-44.386.581,34** | **-1,29%** |
| obbligatorie | 2.782.865.476,85 | 2.816.489.788,03 | -33.624.311,18 | -1,19% |
| non obbligatorie | 626.198.163,88 | 636.960.434,04 | -10.762.270,16 | -1,69% |
| **Titolo 2** | **289.884.972,74** | **266.153.474,66** | **23.731.498,08** | **8,92%** |
| obbligatorie | 141.055.077,90 | 146.803.416,15 | -5.748.338,25 | -3,92% |
| non obbligatorie | 148.829.894,84 | 119.350.058,51 | 29.479.836,33 | 24,70% |

*Le norme di contenimento delle spese di funzionamento*

In materia di spese di funzionamento, l'Istituto, anche per l'esercizio 2021, ha applicato le disposizioni normative recate dalla legge 27 dicembre 2019, n. 160, recante norme in materia di "bilancio di previsione per l'anno finanziario 2020 e bilancio pluriennale per il triennio 2020-2022".

Come già illustrato nella precedente relazione al bilancio consuntivo 2020, la legge n. 160/2019 ha introdotto, all'art. 1, commi da 590 a 613, previsioni che hanno modificato, a partire dall'esercizio 2020, il quadro normativo previgente in materia di regolazione delle spese delle amministrazioni pubbliche, con effetti sull'assetto dei costi di funzionamento di questo Istituto e sulla relativa capacità di spesa.

In particolare, con l'art. 1, comma 590 della legge di bilancio 2020, allo scopo di assicurare alle amministrazioni pubbliche *"una maggiore flessibilità gestionale"* è stata disposta la cessazione dell'applicazione di una serie di norme in materia di contenimento della spesa adottate nel corso degli ultimi anni e analiticamente elencate nell'allegato A annesso alla legge stessa.

Continuano invece a restare in vigore, in quanto non interessate dall'intervento effettuato con la legge di bilancio per il 2020, le seguenti misure di contenimento delle spese di funzionamento:

a) art. 67, comma 6, del decreto-legge 25 giugno 2008, n. 112, convertito con modificazioni dalla legge 6 agosto 2008, n. 133, concernente le riduzioni di spesa in materia di contrattazione integrativa e di controllo dei contratti nazionali ed integrativi;

b) art. 6, comma 1, del decreto-legge 31 maggio 2010, n. 78, convertito con modificazioni dalla legge 30 luglio 2010, n. 122, concernente le spese per organismi collegiali e altri organismi;

c) art. 6, comma 14, del decreto-legge 31 maggio 2010, n. 78, convertito con modificazioni dalla legge 30 luglio 2010, n. 122 e l'art. 5, comma 2, del decreto-legge del decreto-legge 6 luglio 2012, n. 95, convertito con modificazioni dalla legge 7 agosto 2012, n. 135, concernenti le spese per acquisto, manutenzione, noleggio e esercizio di autovetture, nonché per acquisto di buoni taxi.

Come premesso, accanto alle citate misure finalizzate a favorire una *"maggiore flessibilità gestionale"*, la legge di bilancio per il 2020, ha introdotto, al comma 591 dell'art. 1, una disposizione volta a contenere, a partire dall'esercizio 2020, le spese per l'acquisto di beni e servizi entro il *"valore medio sostenuto per le medesime finalità negli esercizi finanziari 2016, 2017 e 2018, come risultanti dai relativi rendiconti o bilanci deliberati"*. Ai fini dell'esatta individuazione delle voci di spesa per acquisto di beni e servizi, interessate dalla citata norma di contenimento, l'art. 1, comma 592, della legge 160/2019 prevede che gli enti che - come l'INPS - adottano la contabilità finanziaria assumano a riferimento le corrispondenti voci, rilevate in conto competenza, del piano dei conti integrato previsto dal regolamento di cui al decreto del Presidente della Repubblica 4 ottobre 2013, n. 132.

Sulla base degli orientamenti forniti dai Ministeri vigilanti, come indicato anche

nella nota di assestamento per l'esercizio 2021, si è provveduto ad applicare le misure di contenimento di cui al comma 591, dell'art. 1, legge n. 160/2019, esclusivamente alle spese per acquisto di beni e servizi escludendo quelle di natura informatica e assumendo a riferimento i valori impegnati nel triennio 2016-2018: il limite di spesa è stato così individuato nella misura di € 396.140.146,88.

Il decreto-legge 25 maggio 2021, n. 73, contenente "Misure urgenti connesse all'emergenza da COVID-19, per le imprese, il lavoro, i giovani, la salute e i servizi territoriali", convertito con modificazioni dalla L. 23 luglio 2021, n. 106, all'art. 77, per consentire lo sviluppo dei servizi finalizzati all'erogazione delle prestazioni destinate a contenere gli effetti negativi dell'emergenza epidemiologica COVID-19 sul reddito dei lavoratori, ha stabilito che il valore medio dell'importo delle spese sostenute per l'acquisto di beni e servizi dell'Istituto Nazionale della Previdenza Sociale, come determinato ai sensi dell'articolo 1, comma 591, della legge 27 dicembre 2019, n. 160, è incrementato nel limite annuo massimo di 45 milioni di euro per l'anno 2021. Per effetto della citata disposizione, il tetto di spesa di questo Istituto introdotto dalla legge 160/2019 - da applicare esclusivamente all'acquisto di beni e servizi di natura non informatica - è risultato rideterminato, per l'esercizio 2021, in € 441.140.146,88

*Il trasferimento al bilancio dello Stato*

Unitamente alle nuove misure di flessibilizzazione della spesa delle Amministrazioni pubbliche l'art. 1, comma 594 della legge n. 160/2019, *"al fine di assicurare il rispetto degli obiettivi di finanza pubblica"* prevede che le amministrazioni stesse versino, entro il 30 giugno di ogni anno, *"ad apposito capitolo dell'entrata del bilancio dello Stato un importo pari a quanto dovuto nell'esercizio 2018 in applicazione delle norme di cui all'allegato A"* alla legge di bilancio medesima, incrementato del 10 per cento. Il secondo periodo dello stesso comma 594 dispone, per l'INPS e per l'INAIL, il versamento al bilancio dello Stato di *"quanto complessivamente dovuto nell'anno 2018 in ottemperanza delle norme di contenimento di cui al medesimo allegato A"*, escludendo pertanto la predetta misura di incremento del 10 per cento introdotta sul piano generale. In osservanza delle disposizioni normative illustrate, nel 2021 il versamento al bilancio dello Stato è stato effettuato per euro 743.129.444,14, con rilevazione nei seguenti capitoli:

- capitolo 8U1206024, euro 681.456.450,59;

- capitolo 8U1206025, euro 67.425,55;

- capitolo 8U1206027, euro 61.605.568,00.

Si riportano nella tabella seguente i trasferimenti effettuati al bilancio dello Stato in riferimento sia alle disposizioni disapplicate, con l'indicazione dei versamenti corrispondenti all'importo dovuto nel 2018, sia alle disposizioni tuttora vigenti.

Tabella 29 - Versamenti al bilancio dello Stato per contenimento delle spese

in euro

| Descrizione<br>Art. 1 comma 594, della Legge di Bilancio n. 160/2019 - Disposizioni di contenimento disapplicate di cui all'Allegato A | Rendiconto 2021<br>Importo dovuto nel 2018 |
|---|---|
| **D.L. n. 112/2008 conv. L. n. 133/2008** | |
| Art. 61 comma 1 (spese per organi collegiali e altri organismi) | 528.377,24 |
| Art. 61 comma 2 (spese per studi e consulenze) | 102.500,00 |
| Art. 61 comma 5 (spese per relazioni pubbliche e convegni) | 575.145,13 |
| Art. 61 comma 6 (spese per sponsorizzazioni) | - |
| Art. 61 comma 7 (misure per le società in elenco ISTAT) | - |
| **D.L. n. 78/2010 conv. L. n. 122/2010** | |
| Art. 6 comma 3 come modificato dall'art. 10, c.5, del D.L. n. 210/2015, (Indennità, compensi, gettoni, retribuzioni corrisposte a consigli di amministrazione e organi collegiali comunque denominati ed ai titolari di incarichi di qualsiasi tipo 10% su importi risultanti alla data 30 aprile 2010). NB: per le Autorità portuali tenere conto anche della previsione di cui all'art. 5, c.14, del D.L. n. 95/2012 | 60.481,26 |
| Art. 6 comma 7 (Incarichi di consulenza) | 561.604,69 |
| Art. 6 comma 8 (Spese per relazioni pubbliche, convegni, mostre, pubblicità e di rappresentanza) | 1.498.198,37 |
| Art. 6 comma 9 (Spese per sponsorizzazioni) | - |
| Art. 6 comma 12 (Spese per missioni) | 6.683.213,12 |
| Art. 6 comma 13 (Spese per la formazione) | 3.838.851,08 |
| Art. 8 comma 3 D.L. n. 95/2012, conv. L. n. 135/2012 (spese per consumi intermedi) | 90.517.878,72 |
| Art. 50 comma 3 D.L. n. 66/2014 conv. L. n. 89/2014 (somme rinvenienti da ulteriori riduzioni di spesa - 5% spesa sostenuta anno 2010 - per acquisti di beni e servizi per consumi intermedi) | 45.258.939,36 |
| Art. 4, comma 66, della legge 12 novembre 2011, n. 183 | 13.200.000,00 |
| Art. 21, comma 8, del decreto legge 6 dicembre 2011, n. 201 convertito, con modificazioni, dalla legge 22 dicembre 2011, n. 214 | 100.000.000,00 |
| Art. 4, comma 77, della legge 28 giugno 2012, n. 92 | 72.000.000,00 |
| Art. 1 comma 108 della legge 24 dicembre 2012, n. 228 | 240.000.000,00 |
| Art. 1, comma 305, della legge 23 dicembre 2014, n. 190 (legge di stabilità 2015) | 11.000.000,00 |
| Art. 1, comma 307, della legge 23 dicembre 2014, n. 190 (legge di stabilità 2015) | 41.000.000,00 |
| Art. 6, commi 2 e 3, del decreto legge 21 maggio 2015, n. 65, convertito, con modificazioni, dalla legge 17 luglio 2015, n. 109 | 13.700.000,00 |
| Art. 1 comma 608, della legge 28 dicembre 2015, n. 208 | 40.810.000,00 |
| **Importo totale versato ai sensi dell'art. 1 comma 594, della Legge di Bilancio n. 160/2019** | **681.335.188,97** |

| Versamenti dovuti in base alle disposizioni ancora vigenti | Importo |
|---|---|
| Art. 67 comma 6 D.L. n. 112/2008 conv. L. n. 133/2008 (somme provenienti dalle riduzioni di spesa contrattazione integrativa e di controllo dei contratti nazionali ed integrativi). | 61.605.568,00 |
| **D.L. n. 78/2010 conv. L. n. 122/2010** | |
| Art. 6 comma 1 (Spese per organismi collegiali e altri organismi). | 67.425,55 |
| Art. 6 comma 14 (Spese per acquisto, manutenzione, noleggio e esercizio di autovetture, nonché per acquisto di buoni taxi). | 121.261,62 |
| **Totale** | **188.687,17** |

| | |
|---|---|
| **Totale importo versato per l'esercizio 2021** | **743.129.444,14** |

Nella tabella che segue è esposto il complesso dei versamenti al bilancio dello Stato raggruppati per capitolo e con evidenza dei vigenti vincoli normativi. Nella stessa tabella è riportato, con separata evidenza, il versamento al bilancio dello Stato di 54,846 milioni di euro delle entrate per interessi attivi, al netto della relativa imposta sostitutiva, derivanti dalla concessione di prestazioni creditizie agli iscritti alla Gestione unitaria delle prestazioni creditizie e sociali ex INPDAP (art. 1, comma 306 della legge n. 190/2014).

Tabella 30 -Versamenti al bilancio dello Stato per capitolo di bilancio

in euro

| Capitolo | Riferimenti normativi | Rendiconto 2021 |
|---|---|---|
| 8U1206024 | Art. 1 comma 594, della Legge di Bilancio n. 160/2019 - Disposizioni di contenimento disapplicate di cui all'Allegato A | 681.335.188,97 |
| 8U1206024 | articolo 1, c. 11, legge 266/2005, come modificato dall' articolo 6, c.14, legge 122/2010 | 121.261,62 |
| 8U1206025 | articolo 6, c. 1, legge n. 122 del 30 luglio 2010 | 67.425,55 |
| 8U1206027 | articolo 67, c. 5 e c. 6, della legge n. 133 del 6 agosto 2008 | 61.605.568,00 |
| **Totale competenza 2021** | | **743.129.444,14** |

**Versamento per interessi attivi resi indisponibili**

| Capitolo | Riferimenti normativi | |
|---|---|---|
| 8U1206102 | articolo 1 c. 306, legge n. 190 del 23 dicembre 2014 | 54.846.000,00 |

**Versamento ritenute per eccedenza tetto retribuzioni, di cui al capitolo 4E4122053**

| Capitolo | Riferimenti normativi | |
|---|---|---|
| 4U4121053 | articolo 23-ter, c. 4, decreto-legge n. 201/2011, conv. legge n. 214/2011 | 3.826.476,92 |

| | |
|---|---|
| **Totale generale** | **801.801.921,06** |

*Le spese di funzionamento per l'esercizio 2021*

Al fine di favorire la puntuale rappresentazione della gestione delle spese di funzionamento effettuata sulla base delle esigenze dell'Istituto nel rispetto dei vincoli di finanza pubblica, le tabelle seguenti riportano, in relazione ad ogni capitolo di bilancio, le seguenti informazioni:

- la spesa media del triennio 2016-2018;

- la spesa impegnata nel 2020;

- le previsioni di spesa per il 2021, comprensive di eventuali variazioni compensative;

- la spesa impegnata nel 2021;

- la differenza fra la spesa 2021 e quella media del triennio 2016-2018;

- la differenza fra la spesa 2021 e quella del 2020.

I dati del bilancio preventivo assestato 2021 sono comprensivi della variazione compensativa tra capitoli disposta ai sensi dell'art. 19, comma 8, del vigente Regolamento di Amministrazione e Contabilità, nell'ambito del comparto delle spese ICT di parte corrente, della quale si fornisce l'evidenza delle modifiche apportate ai capitoli.

Tabella 31 - Variazioni compensative - Preventivo Assestato 2021

| Capitolo | Descrizione | Bilancio di previsione assestato 2021 con variazione compensativa | Bilancio di previsione assestato 2021 | Variazione |
|---|---|---|---|---|
| 5U1104055 | Spese per i servizi di trasmissione dati forniti dal Sistema Pubblico di Connettività | 161.000.000,00 | 149.000.000,00 | 12.000.000,00 |
| 5U1104050 | Assistenza tecnico specialistica, manutenzione software e altri servizi informatici | 102.224.000,00 | 114.224.000,00 | - 12.000.000,00 |
| | **Totale variazione compensativa** | **263.224.000,00** | **263.224.000,00** | - |

Con riferimento alle spese per acquisto di beni e servizi soggette alle norme di contenimento di cui all'art. 1, c. 591, l. 160/2019, la relativa tabella riporta anche la differenza fra il dato consuntivato nel 2021 e quello corrispondente del preventivo assestato, con indicazione della variazione percentuale.

L'analisi degli scostamenti rispetto al consuntivo 2020 è effettuata sulla base della seguente classificazione dei capitoli di spesa, contraddistinti anche dal relativo codice del piano dei conti integrato di cui al D.P.R. 132/2013:

1. spese per il personale in servizio (tabella 33);

2. spese per acquisto di beni e servizi soggette alle norme di contenimento di cui all'art. 1, c. 591, l. 160/2019 (tabella 36);

3. spese correnti ICT (tabella 37);

4. altre spese correnti non soggette all'art. 1, c. 591, l. 160/2019 (tabella 38);

5. uscite correnti non classificabili in altre voci non soggette all'art. 1, c. 591, l. 160/2019 (tabella 39);

6. investimenti ICT (tabella 40);

7. altre spese in conto capitale (tabella 41).

Rispetto all'anno precedente il 2021 registra una riduzione di 20,9 mln (-0,6%) degli oneri di funzionamento, che costituisce il risultato di maggiori spese ICT correnti (+78,9 mln), ICT di investimento (+4,2 mln) e di altre spese in conto capitale (+19,5 mln), a fronte di minori spese per il personale (-63,4 mln), per l'acquisto di beni e servizi (-9,9 mln), delle altre spese correnti (-9,3 mln) e delle uscite non classificabili in altre voci (-41,1 mln).

Tabella 32 - Spese per il funzionamento dell'ente. Riepilogo per tipologie di spesa

in euro

| TIPOLOGIE DI SPESA | Media consuntivo 2016-2018 | Consuntivo 2020 | Preventivo assestato 2021 con variazioni compensative | Consuntivo 2021 | Differenza Consuntivo 2021 - Media 2016-2018 | | Variazione Consuntivo 2021/ Consuntivo 2020 | |
|---|---|---|---|---|---|---|---|---|
| | (A) | (B) | (C) | (D) | (F=D-A) | % | (G=D-B) | % |
| SPESE PER IL PERSONALE IN SERVIZIO | 1.662.669.542,21 | 1.690.254.894,22 | 1.837.343.233,09 | 1.626.866.408,48 | -35.803.133,73 | -2,2% | -63.388.485,74 | -3,8% |
| SPESE ACQUISTO BENI E SERVIZI (ART. 1, C. 591, L. 160/2019) (*) | 396.140.146,88 | 396.060.248,84 | 440.532.081,15 | 386.185.660,21 | -9.954.486,67 | -2,5% | -9.874.588,63 | -2,5% |
| SPESE ICT CORRENTI | 197.262.765,13 | 277.610.455,23 | 386.579.600,00 | 356.550.289,08 | 159.287.523,95 | 80,7% | 78.939.833,85 | 28,4% |
| ALTRE SPESE CORRENTI NON SOGGETTE ALL'ART. 1, C. 591, L. 160/2019 | 324.314.693,43 | 289.501.126,93 | 321.712.136,41 | 280.206.624,81 | -44.108.068,62 | -13,6% | -9.294.502,12 | -3,2% |
| USCITE CORRENTI NON CLASSIFICABILI IN ALTRE VOCI NON SOGGETTE ALL'ART. 1, C. 591, L. 160/2019 | 807.534.330,90 | 800.880.857,73 | 997.152.390,02 | 759.829.446,45 | -47.704.884,45 | -5,9% | -41.051.411,28 | -5,1% |
| SPESE ICT CONTO CAPITALE | 124.409.632,78 | 102.129.247,93 | 130.500.000,00 | 106.368.354,88 | -18.041.277,90 | -14,5% | 4.239.106,95 | 4,2% |
| ALTRE SPESE IN CONTO CAPITALE | 206.254.568,56 | 164.024.226,73 | 424.142.839,39 | 183.516.617,86 | -22.737.950,70 | -11,0% | 19.492.391,13 | 11,9% |
| **TOTALE (*)** | **3.718.585.679,89** | **3.720.461.057,61** | **4.537.962.280,06** | **3.699.523.401,77** | **- 19.062.278,12** | **-0,5%** | **-20.937.655,84** | **-0,6%** |
| CONCESSIONE CREDITI AL PERSONALE | 174.661.715,73 | 146.036.848,95 | 301.020.000,00 | 176.053.381,19 | 1.391.665,46 | 0,8% | 30.016.532,24 | 20,6% |

*: Comprese le spese relative al capitolo 5U1104032 per il funzionamento della casa di riposo di Camogli.

Tabella 33 - Spese per il personale in servizio

in euro

| Capitolo finanziario INPS | Codice DPR 132/2013 | Descrizione capitolo finanziario | Media consuntivo 2016-2018 | Consuntivo 2020 | Preventivo assestato 2021 | Consuntivo 2021 | Differenza Consuntivo 2021 - Media 2016-2018 | | Variazione Consuntivo 2021/ Consuntivo 2020 | |
|---|---|---|---|---|---|---|---|---|---|---|
| | | | (A) | (B) | (C) | (D) | (F=D-A) | % | (G=D-B) | % |
| 4U1102001 | U.1.01.01.01.002<br>U.1.01.01.01.006 | Stipendi, assegni fissi ed indennità speciali al personale di ruolo e non di ruolo assunto a tempo indeterminato e determinato | 802.374.192,81 | 813.311.946,98 | 836.500.000,00 | 745.339.257,05 | -57.034.935,76 | -7,1% | -67.972.689,93 | -8,4% |
| 4U1102002 | U.1.01.01.01.003 | Compensi per lavoro straordinario e turni | 17.437.801,17 | 13.256.902,89 | 19.000.000,00 | 18.993.842,07 | 1.556.040,90 | 8,9% | 5.736.939,18 | 43,3% |
| 4U1102009 | U.1.01.02.01.001 | Oneri previdenziali ed assistenziali a carico dell'Ente connessi ad emolumenti corrisposti al personale | 322.218.279,04 | 318.376.179,31 | 342.198.507,51 | 311.948.518,57 | -10.269.760,47 | -3,2% | -6.427.660,74 | -2,0% |
| 4U1102014 | U.1.01.01.02.999 | Rimborsi spese varie al personale | 153.372,74 | 130.892,75 | 300.000,00 | 299.919,65 | 146.546,91 | 95,5% | 169.026,90 | 129,1% |
| 4U1102015 | U.1.01.01.01.004 | Quote on.ri e comp.nze corrip.ste al pers.le di ruolo profess.le | 27.064.220,19 | 28.050.565,48 | 29.400.565,48 | 27.160.082,94 | 95.862,75 | 0,4% | -890.482,54 | -3,2% |
| 4U1102020 | U.1.01.01.01.004 | Compensi accessori della retribuzione del personale dirigente | 54.643.438,62 | 58.133.412,42 | 55.786.609,74 | 55.830.062,51 | 1.186.623,89 | 2,2% | -2.303.349,91 | -4,0% |
| 4U1102021 | U.1.01.01.01.004 | Fondo per i trattamenti accessori per il personale appartenente all'area dei professionisti | 19.486.942,44 | 22.281.349,53 | 20.479.403,80 | 20.479.403,80 | 992.461,36 | 5,1% | -1.801.945,73 | -8,1% |
| 4U1102022 | U.1.01.01.01.004 | Fondo per trattamenti accessori per il personale appartenente all'area medica | 32.298.975,43 | 34.377.422,21 | 33.031.036,33 | 33.031.036,33 | 732.060,90 | 2,3% | -1.346.385,88 | -3,9% |
| 4U1102023 | U.1.01.01.01.004 | Indennità sostitutiva del preavviso a favore del personale a seguito della risoluzione del rapporto di lavoro | 732.658,00 | 888.879,12 | 1.500.000,00 | 836.480,62 | 103.822,62 | 14,2% | -52.398,50 | -5,9% |
| 4U1102024 | U.1.01.01.01.004 | Incentivi per la progettazione a favore dei professionisti dell'area tecnico-edilizia | 1.702.931,59 | 1.615.159,78 | 0,00 | 0,00 | -1.702.931,59 | -100,0% | -1.615.159,78 | -100,0% |
| 4U1102025 | U.1.01.01.01.004 | Fondo per i trattamenti accessori per il personale dell'area a, b e c | 335.599.997,33 | 354.320.574,56 | 374.135.071,39 | 372.332.625,98 | 36.732.628,65 | 10,9% | 18.012.051,42 | 5,1% |
| 4U1102027 | U.1.01.01.01.004 | Trattamento accessorio per i Dirigenti generali | 10.749.884,41 | 11.448.435,87 | 10.947.242,36 | 10.962.490,05 | 212.605,64 | 2,0% | -485.945,82 | -4,2% |
| 4U1102028 | U.1.01.01.02.002 | Spese per l'erogazione dei buoni pasto al personale dipendente | 29.589.489,90 | 31.159.194,75 | 35.463.180,00 | 26.080.710,50 | -3.508.779,40 | -11,9% | -5.078.484,25 | -16,3% |
| 4U1102029 | U.1.09.01.01.001 | Spese per il personale comandato presso l'Istituto | 6.925.201,39 | 665.207,66 | 1.400.000,00 | 1.400.000,00 | -5.525.201,39 | -79,8% | 734.792,34 | 110,5% |

| Capitolo finanziario INPS | Codice DPR 132/2013 | Descrizione capitolo finanziario | Media consuntivo 2016-2018 (A) | Consuntivo 2020 (B) | Preventivo assestato 2021 (C) | Consuntivo 2021 (D) | Differenza Consuntivo 2021 - Media 2016-2018 (F=D-A) | % | Variazione Consuntivo 2021/ Consuntivo 2020 (G=D-B) | % |
|---|---|---|---|---|---|---|---|---|---|---|
| 4U1102031<br>8U1102031 | U.1.01.01.01.004 | Compensi a docenti interni per la formazione e l'addestramento del personale | 334.351,44 | 384.791,55 | 1.100.000,00 | 369.533,00 | 35.181,56 | 10,5% | -15.258,55 | -4,0% |
| 4U1102032 | U.1.01.01.01.004 | Indennità per incarichi di direzione di agenzia ed elevate professionalità | 1.357.805,70 | 1.769.349,27 | 2.500.000,00 | 1.802.445,41 | 444.639,71 | 32,7% | 33.096,14 | 1,9% |
| 4U1102034 | U.1.01.01.01.006<br>U.1.01.01.01.008<br>U.1.01.02.01.001 | Spese per lavoratori assunti a tempo determinato | 0,00 | 84.630,09 | 7.936.870,94 | 0,00 | 0,00 | = | -84.630,09 | -100,0% |
| 4U1102099 | U.1.10.01.04.001 | Oneri relativi ai miglioramenti del trattamento economico del personale conseguenti al rinnovo contrattuale | 0,00 | 0,00 | 65.664.745,54 | 0,00 | 0,00 | = | 0,00 | = |
| | | **TOTALE SPESE PER IL PERSONALE IN SERVIZIO** | **1.662.669.542,21** | **1.690.254.894,22** | **1.837.343.233,09** | **1.626.866.408,48** | **-35.803.133,73** | **-2,2%** | **-63.388.485,74** | **-3,8%** |

Spese per il personale in servizio

Le spese per il personale in servizio, ammontanti ad euro 1.626.866.408,48, rispetto al 2020 diminuiscono di euro 63.388.485,74 (-3,8%), per effetto delle cessazioni a seguito di pensionamento che hanno portato ad una riduzione del numero dei dipendenti in servizio, da 26.305 al 31.12.2020 a 24.334 al 31.12.2021.

Al suddetto andamento contribuisce in maniera rilevante la minor spesa di 68 mln (-8,4%) registrata sul capitolo 4U1102001 relativo agli stipendi ed agli altri emolumenti fissi che risulta dovuta al medesimo motivo di riduzione delle unità di personale, soprattutto delle qualifiche apicali.

Il capitolo 4U1102002 dei compensi per lavoro straordinario e turni presenta un incremento rispetto al 2020 di 5,7 mln (+43,3%), in ragione della maggior presenza del personale nelle sedi di lavoro, tenuto conto della riduzione dell'impiego dello smart working.

La spesa per gli oneri previdenziali ed assistenziali a carico dell'Ente connessi agli emolumenti corrisposti al personale, di cui al capitolo 4U1102009, risulta ridotta di 6,4 mln (-2%), per effetto dell'andamento dei capitoli correlati.

La riduzione complessiva di 5,9 mln (-4,7%) della spesa registrata sui capitoli relativi ai Fondi per il trattamento accessorio dei dirigenti, dei professionisti e dei medici (4U1102020, 4U1102021, 4U1102022 e 4U1102027), dipende essenzialmente dal fatto che nei fondi 2020 erano compresi anche gli incrementi del CCNL 2016/2018 - annualità 2018 e gli incrementi del CCNL 2016/2018 - annualità 2019, che non sono stati riportati nel 2021, poiché soltanto per l'anno 2020, al totale delle risorse del Fondo 2020 sono state sommate le annualità arretrate 2018 e 2019.

L'aumento di 18 mln della spesa sul capitolo 4U1102025 "Fondo per i trattamenti accessori per il personale dell'area a, b e c", riferita alla rideterminazione dell'importo del Fondo, deriva dal fatto che, in base alla normativa di legge e contrattuale vigente, alcuni trattamenti (sviluppi professionali, trattamenti di professionalità, indennità di ente) sono finanziati con le risorse del fondo, che restano indisponibili per il finanziamento dei trattamenti accessori. All'atto della cessazione dal servizio del personale che fruisce (attraverso la decurtazione del fondo ed incremento dei relativi capitoli stipendiali) del pagamento dei citati trattamenti, le risorse stesse vengono riaccreditate al fondo, incrementato anche della Retribuzione individuale di anzianità del personale cessato, per gli scopi istituzionali dello stesso. Per l'esercizio 2021, inoltre, occorre considerare che nella dotazione del capitolo in esame sono confluiti i risparmi derivanti dall'applicazione dell'articolo 1, comma 870, legge 30 dicembre 2020, n. 178, in deroga all'articolo 23, comma 2, decreto legislativo 25 maggio 2017, n. 75 con riferimento alla minor spesa per buoni pasto e straordinari verificatasi nell'anno 2020.

Il capitolo 4U1102029, relativo al personale comandato in entrata, espone un aumento di 0,7 mln (+110,5%) derivante dalle qualifiche del personale richiesto, con un incremento più che doppio delle posizioni di comando in entrata, rispetto al 2020 e con una notevole incidenza delle posizioni più onerose in termini di costo.

Il capitolo 4U1102028 relativo all'acquisto dei buoni pasto, fa registrare una diminuzione di spesa di 5,1 mln (-16,3%) per effetto principalmente della citata contrazione per pensionamento del personale in servizio nel corso dell'esercizio 2021.

Acquisto di beni e servizi (art. 1, c. 591, L. 160/2019)

Come illustrato in precedenza, su questo aggregato di spesa – acquisto di beni e servizi esclusi quelli ITC – si riflettono gli effetti delle disposizioni di cui alla legge di bilancio n. 160/2019 in materia di contenimento delle spese. In osservanza della suddetta normativa, nell'esercizio 2021, il tetto di spesa per l'acquisto di beni e servizi è stato stabilito in euro 441.140.146,88 per effetto dell'aumento del suddetto tetto nella misura di 45,0 mln introdotto con l'articolo 77 del decreto-legge n. 73/2021, convertito con modificazioni dalla L. 23 luglio 2021, n. 106.

Nel 2021 la spesa complessiva per l'acquisto di beni e servizi è risultata pari ad euro 386.185.660,21, in riduzione sia rispetto allo stanziamento appostato con il preventivo assestato 2021 (-54.346.420,94 euro, -12,3%) sia rispetto al 2020 (-9.874.588,63 euro, -2,5%), attestandosi pertanto ad un livello di spesa inferiore di euro 54.954.486,67 in confronto al limite come definito in premessa.

Si prosegue con l'analisi delle poste che hanno registrato le principali variazioni nell'ambito dell'aggregato in esame.

La spesa per i compensi, gli oneri previdenziali ed il rimborso delle spese sostenute nell'esercizio delle funzioni degli Organi di amministrazione, indirizzo e controllo e dei Comitati amministratori dell'Istituto è stata la seguente (capitoli da 4U1101001 a 4U1101007):

- Presidente e Consiglio di Amministrazione: 272.633,15 euro;

- Consiglio di Indirizzo e Vigilanza: 340.660,35 euro;

- Collegio Sindacale: 1.940.496,56 euro;

- Comitati delle gestioni previdenziali: 79.349,85 euro;

- Commissioni centrali e territoriali: 136.985,35 euro.

La spesa complessiva riferita al funzionamento dei predetti Organi è risultata inferiore sia con riferimento al consuntivo 2020 che alle previsioni 2021, rispettivamente di 639.889,89 euro e di 696.471,30 euro.

*"Indennità e rimborso spese per missioni all'interno"* (capitolo 4U1102005)

La spesa si è attestata a 9,8 mln ed appare in lieve aumento rispetto ai dati del 2020 (+1,4 mln) ed inferiore rispetto alla previsione 2021 (-2,2 mln). La dinamica dalla spesa è fortemente determinata dagli sviluppi della situazione emergenziale, che ha comunque contenuto la mobilità del personale.

D'altro canto, come già osservato, la diffusione dei metodi di comunicazione a distanza ha consolidato modelli di relazione che, anche per i positivi effetti di annullamento dei tempi e dei costi legati agli spostamenti nonché per l'intrinseca caratteristica di favorire l'ampliamento del numero dei partecipanti alle sessioni di

lavoro, appaiono destinati a permanere una volta superata l'attuale fase emergenziale.

*"Spese per la sicurezza e la salute sui luoghi di lavoro"* (capitolo 4U1104052 per l'esercizio 2020 e 8U1104052 per l'esercizio 2021- spese per la rimozione dei rischi)

La spesa in esame, passata da 23,7 mln (2020) a 10,5 mln (2021), ha registrato nel precedente esercizio una crescita esponenziale in ragione degli interventi richiesti per far fronte alle nuove esigenze di sicurezza determinate dalla pandemia, attestandosi ad un livello più contenuto nel 2021, con una minor spesa sulla previsione di circa 10 mln. L'Istituto ha comunque garantito gli interventi necessari al contenimento dell'emergenza sanitaria ed inoltre, in linea con le direttive impartite in materia, mediante l'utilizzo del criterio della rotazione in sede di applicazione del lavoro agile nell'ambito del Piano Organizzativo del Lavoro Agile (POLA) ha conseguito il sostanziale mantenimento, per l'anno 2021, dei livelli del 2020, relativamente all'acquisizione dei DPI ed alla sanificazione degli stabili e degli impianti di condizionamento a servizio degli stessi.

*"Spese per utenze"* (capitoli 5U1104012 *"Spese per illuminazione e forza motrice"* e 5U1104013 *"Spese per riscaldamento e condizionamento delle sedi"*)

I sopra riportati capitoli hanno complessivamente registrato un leggero aumento (+3,9%) rispetto al 2020 delle somme impegnate nell'anno 2021, ammontanti a 32,4 mln, discendente principalmente dall'andamento dei consumi conseguenti al ritorno in presenza del personale, seppur in regime di contingentamento, dopo i periodi di chiusura degli stabili adibiti ad immobili strumentali a causa dei provvedimenti di lockdown. I capitoli citati presentano una minor spesa di 4 mln rispetto alla previsione.

Il capitolo 5U1104014 *"Spese conduzione, pulizia e igiene, servizio di vigilanza per i locali adibiti ad uffici"* attestatosi a 86,7 mln ha fatto registrare un importo in aumento rispetto al 2020 di 8,5 mln (+10,8%) ed una minor spesa di 5,8 mln sul dato previsionale. In particolare, l'incremento di spesa riscontrato è da ascrivere alla necessità di adeguamento alle misure di contrasto e contenimento della diffusione del COVID-19 negli ambienti di lavoro dell'Istituto, in attuazione del Decreto-legge n. 6 del 23 febbraio 2020 e ss.mm.ii, mediante il potenziamento, anche nel 2021, del servizio di sorveglianza, adibito alla gestione degli accessi agli sportelli ed ai centri medico-legali nonché delle spese di pulizia, in ragione dell'adesione alle nuove convenzioni Consip da parte di alcune Direzioni regionali.

"*Fitto di locali adibiti ad uffici*" (capitolo 5U1104015 nel 2020 e 8U1104015 nel 2021)

La spesa per le locazioni di stabili strumentali pari a 32,7 mln risulta in diminuzione sia rispetto al precedente consuntivo (-0,6 mln; -1,9%) che con riferimento al dato previsionale (-2,7 mln; -7,7%), per effetto dell'attività prevista nel Piano di razionalizzazione logistica dell'Istituto.

"*Spese di manutenzione ordinaria degli stabili strumentali di proprietà o presi in affitto (uffici e istituzioni sanitarie)*" (capitolo 5U1104016)

La spesa in esame attestatasi ad 8 mln, ha registrato un aumento di 1,9 mln (+31,2%) ed è stata volta a garantire le attività prodromiche ai programmi di razionalizzazione in corso e soddisfare le esigenze provenienti dal territorio in relazione a interventi non eseguiti nel 2020 e rinviati al 2021.

"*Fitto di stabili adibiti ad uffici gia' di proprieta' trasferiti al FIP - Fondo immobili pubblici - ai sensi dell'art. 4 del d.l. 351/2001, convertito nella Legge n. 410/2001*" (capitolo 5U1104057 per il 2020 e 8U1104057 per il 2021)

L'onere lordo derivante dai canoni di affitto degli stabili adibiti ad uffici trasferiti al FIP, per l'anno 2021 è stato pari a 49,4 mln, con una riduzione di 2 mln (-4%) rispetto al 2020 in ragione dell'attività di razionalizzazione logistica in corso. Il totale sussidiato dal Ministero dell'economia e delle finanze è stato pari a 21,5 mln, pertanto il canone netto a carico dell'Istituto è stato pari a 27,9 mln.

"*Spese per i servizi di contact-center*" (capitolo 5U1104067)

La somma complessivamente impegnata sul capitolo è pari a 91 mln, in diminuzione di 7,5 mln (-7,6%), rispetto al consuntivo 2020 (98,6 mln), di cui 90,4 mln per il servizio operatori (2020: 97,4 mln) e 0,6 mln per il traffico telefonico (2020: 1,2 mln). Con riferimento alla previsione la spesa è risultata più contenuta di 1,6 mln (-1,8%).

Come noto, infatti, nel corso dell'anno 2020, a cagione del periodo di lockdown decretato per far fronte all'emergenza epidemiologica, con la conseguente chiusura di Patronati, CAF e degli sportelli fisici delle sedi Inps, il Contact Center è assurto a vero punto di riferimento, per l'intera cittadinanza, non solo relativamente alle prestazioni previdenziali e assistenziali ordinariamente erogate dall'Istituto, ma altresì alle ulteriori provvidenze previste dagli organi di governo per far fronte al notevole impatto sul sistema economico e sui redditi individuali della crisi sanitaria in atto.

Si riporta di seguito, per una rappresentazione immediata di quanto esposto, il trend delle chiamate in entrata da dicembre 2019 a dicembre 2020, le quali dal mese di marzo si sono stabilmente attestate su un livello di gran lunga superiore al periodo precrisi:

Grafico 15 - Trend delle chiamate gestite (12.2019 - 12.2020)

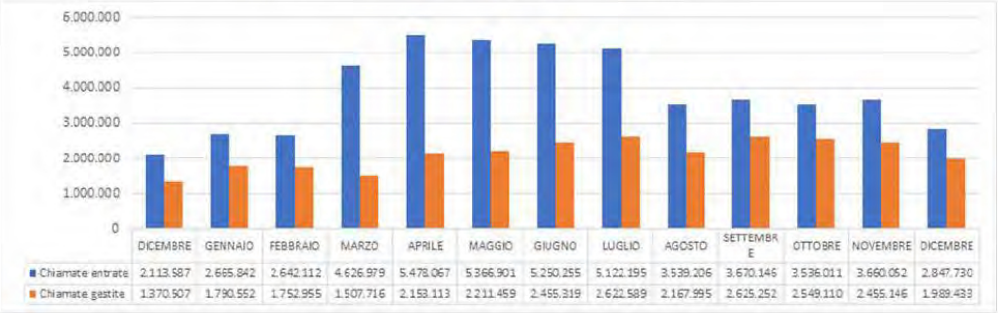


| | DICEMBRE | GENNAIO | FEBBRAIO | MARZO | APRILE | MAGGIO | GIUGNO | LUGLIO | AGOSTO | SETTEMBRE | OTTOBRE | NOVEMBRE | DICEMBRE |
|---|---|---|---|---|---|---|---|---|---|---|---|---|---|
| Chiamate entrate | 2.113.587 | 2.665.842 | 2.642.112 | 4.626.979 | 5.478.067 | 5.366.901 | 5.250.255 | 5.122.195 | 3.539.206 | 3.670.146 | 3.536.011 | 3.660.052 | 2.847.730 |
| Chiamate gestite | 1.370.507 | 1.790.552 | 1.752.955 | 1.507.716 | 2.153.113 | 2.211.459 | 2.455.319 | 2.622.589 | 2.167.995 | 2.625.252 | 2.549.110 | 2.455.146 | 1.989.433 |

Peraltro, anche nel corso dell'anno 2021 i volumi del Contact Center si sono mantenuti elevati, pur se in diminuzione rispetto ai valori raggiunti durante il lockdown del 2020, con un ammontare complessivo di 28.453.677 contatti gestiti (+37% rispetto alle stime elaborate in sede di procedura di gara).

Si riporta di seguito il trend delle chiamate in entrata e di quelle gestite nel periodo gennaio – dicembre 2021:

Grafico 16 - Trend delle chiamate gestite (01.2021 - 12.2021)

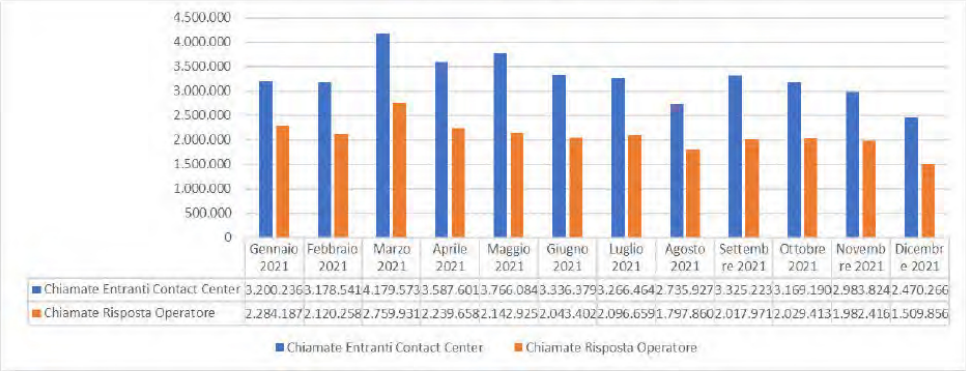


Come si evince dalla ulteriore tabella sotto riportata, le maggiori richieste degli utenti hanno avuto come oggetto la NASPI e il Reddito di Cittadinanza, fermo restando che si sono mantenute consistenti e costanti nel corso dell'anno le prenotazioni per l'accesso agli sportelli di sede e le richieste afferenti alle provvidenze discendenti dall'emergenza epidemiologica.

Tabella 34 - Contatti utenti per oggetto di richiesta

| Oggetto | gen-21 | feb-21 | mar-21 | apr-21 | mag-21 | giu-21 | lug-21 | ago-21 | set-21 | ott-21 | nov-21 | dic-21 | Totale |
|---|---|---|---|---|---|---|---|---|---|---|---|---|---|
| NASPI | 411.752 | 324.573 | 344.749 | 237.681 | 217.835 | 208.208 | 247.576 | 246.015 | 236.604 | 256.511 | 254.363 | 235.858 | **3.221.725** |
| RDC - PDC - CONSULTAZIONE REDDITO E PENSIONE DI CITTADINANZA SENZA PIN | 170.853 | 230.862 | 470.128 | 335.532 | 211.375 | 149.380 | 149.991 | 133.316 | 183.538 | 316.153 | 226.563 | 196.407 | **2.774.098** |
| PRENOTAZIONE ACCESSO SPORTELLI DI SEDE | 154.461 | 160.638 | 164.096 | 136.934 | 145.484 | 138.218 | 147.802 | 132.396 | 169.667 | 165.427 | 149.156 | 119.097 | **1.783.376** |
| RDC - REDDITO DI CITTADINANZA | 103.248 | 92.455 | 169.955 | 128.419 | 95.669 | 77.325 | 89.272 | 64.607 | 87.397 | 97.821 | 73.935 | 67.112 | **1.147.215** |
| CIG PAGAMENTO DIRETTO | 144.657 | 127.038 | 180.839 | 133.439 | 103.267 | 112.464 | 95.814 | 58.239 | 49.115 | 39.218 | 34.166 | 29.960 | **1.108.216** |
| PENSIONI INVALIDI CIVILI | 87.718 | 75.588 | 80.089 | 66.442 | 65.016 | 62.323 | 63.676 | 56.840 | 72.584 | 83.886 | 92.721 | 72.129 | **879.012** |
| REM - REDDITO DI EMERGENZA | 32.071 | 14.919 | 33.636 | 74.166 | 115.805 | 105.054 | 77.898 | 112.921 | 86.584 | 60.845 | 87.628 | 17.687 | **819.214** |
| INDENNITA COVID 19 | 84.021 | 49.924 | 68.188 | 148.040 | 82.482 | 107.274 | 67.941 | 40.320 | 28.076 | 17.237 | 11.420 | 7.375 | **712.298** |
| BONUS BEBÈ | 52.078 | 51.810 | 135.073 | 90.152 | 61.023 | 41.403 | 54.470 | 30.617 | 30.717 | 40.932 | 39.112 | 27.247 | **654.634** |
| REM - CONSULTAZIONE REDDITO DI EMERGENZA SENZA PIN | 12.271 | 5.000 | 3.686 | 32.095 | 163.843 | 94.976 | 81.773 | 125.463 | 54.139 | 30.267 | 43.583 | 6.695 | **653.791** |
| TOTALE | **1.253.130** | **1.132.807** | **1.650.439** | **1.382.900** | **1.261.799** | **1.096.625** | **1.076.213** | **1.000.734** | **998.421** | **1.108.297** | **1.012.647** | **779.567** | **13.753.579** |

Di seguito, per una immediata comparazione degli effetti della pandemia sui volumi del Contact Center Multicanale, si riporta l'andamento dei contatti gestiti nel corso del quadriennio 2018-2021:

Tabella 35 - Contatti totali gestiti dal Contact Center

| | 2018 | 2019 | 2020 | 2021 |
|---|---|---|---|---|
| TOTALE | 24.656.706 | 27.055.102 | 33.045.787 | 28.453.677 |

*"Oneri per la gestione degli archivi e relativa dematerializzazione"* (capitolo 5U1104069)

La spesa è stata pari a 2 mln con una riduzione di 0,9 mln sul 2020 (-29,8%) e di 7 mln rispetto all'importo in previsione. La diminuzione della spesa è legata alla circostanza che anche nel corso del 2021 è proseguita la sospensione, a causa del contenzioso in atto a seguito della disposta risoluzione contrattuale, dei pagamenti per i servizi di archiviazione resi dalla società Delta Uno Servizi SRL.

*"Spese per i servizi di impiantistica degli stabili strumentali di proprietà o presi in affitto"* (capitolo 5U1104072)

L'importo impegnato nell'esercizio 2021, pari a 23,4 mln, risulta in leggero aumento rispetto alla spesa del 2020 (+3,5%) ed in diminuzione di 2,4 mln rispetto alla previsione. In particolare, le attività di manutenzione impiantistica nel corso del 2020 e del 2021 hanno subito alcune sospensioni, con riferimento agli interventi procrastinabili, a causa dell'emergenza epidemiologica. Inoltre, alcuni risparmi di gestione sono stati realizzati con la contrattualizzazione degli SDAPA di manutenzione impiantistica, con riferimento alle Direzioni regionali, in sostituzione della Convenzione FM2.

*"Compensi per la gestione del patrimonio immobiliare dell'Istituto"* (capitolo 8U1104045)

L'importo impegnato nell'esercizio 2021 per 8,1 mln risulta in aumento di 1,7 mln (+26,2%) rispetto al 2020, ma inferiore alla somma preventivata per circa 3 mln (-26,7%). L'Istituto, nell'ottica del perseguimento dell'obiettivo prioritario della più efficace ed efficiente gestione del patrimonio immobiliare da reddito dell'Istituto, ha effettuato una sistematica azione di monitoraggio e controllo delle attività svolte dal gestore e dallo stesso rendicontate periodicamente, con particolare riguardo alle attività manutentive ordinarie e straordinarie, al recupero stragiudiziale e giudiziale della morosità e al contenzioso.

Tabella 36 - Spese acquisto beni e servizi (art. 1, c. 591, l. 160/2019)

in euro

| Capitolo finanziario INPS | Codice DPR 132/2013 | Descrizione capitolo finanziario | Media consuntivo 2016-2018 | Consuntivo 2020 | Preventivo assestato 2021 con variazioni compensative | Consuntivo 2021 | Differenza Consuntivo 2021 - Media 2016-2018 | | Variazione Consuntivo 2021/ Consuntivo 2020 | | Variazione Consuntivo 2021/ Assestato 2021 | |
|---|---|---|---|---|---|---|---|---|---|---|---|---|
| | | | (A) | (B) | (C) | (D) | (F=D-A) | % | (G=D-B) | % | (D-C) | % |
| 3U1210030 | U.1 03.02.16.004 | Compensi ed onorari ai notai per la concessione dei mutui agli iscritti | 264.796,85 | 122.523,70 | 845.000,00 | 245.696,50 | -19.100,35 | -7,2% | 123.172,80 | 100,5% | -599.303,50 | -70,9% |
| 4U1101001 | U.1 03.02.01.001 | Compensi fissi e oneri riflessi al Presidente e al Direttore generale | 215.925,67 | 206.635,57 | 180.000,00 | 180.000,00 | -35.925,67 | -16,6% | -26.635,57 | -12,9% | 0,00 | 0,0% |
| 4U1101002 | U.1 03.02.01.001 | Compensi fissi ai componenti del CdA, del CIV, e dei Comitati delle gestioni dei coltivatori diretti, mezzadri e coloni, degli artigiani e degli esercenti attività commerciale e relativi oneri previdenziali e assistenziali | 364.146,93 | 400.060,04 | 559.500,00 | 351.515,96 | -12.630,97 | -3,5% | -48.544,08 | -12,1% | -207.984,04 | -37,2% |
| 4U1101003 | U.1 03.02.01.008 | Oneri per emolumenti fissi ai componenti il Collegio dei sindaci | 2.403.000,00 | 2.403.000,00 | 1.940.496,56 | 1.940.496,56 | -462.503,44 | -19,2% | -462.503,44 | -19,2% | 0,00 | 0,0% |
| 4U1101004 | U.1 03.02.01.002 | Rimborso spese al Presidente ed al Direttore generale | 48.258,70 | 0,00 | 60.000,00 | 1.829,98 | -46.428,72 | -96,2% | 1.829,98 | 100,0% | -58.170,02 | -97,0% |
| 4U1101005 | U.1 03.02.01.001<br>U.1 03.02.01.002 | Gettoni presenza e rimborso spese ai componenti i comitati regionali e provinciali ed altre spese connesse con il funzionamento di tali organi e relativi oneri riflessi | 154.426,74 | 121.684,84 | 300.000,00 | 136.985,35 | -17.441,39 | -11,3% | 15.300,51 | 12,6% | -163.014,65 | -54,3% |
| 4U1101006 | U.1 03.02.01.002<br>U.1 03.02.01.008 | Rimborso spese ai componenti del Collegio sindacale e al Magistrato della Corte dei conti delegato al controllo, ai sensi della determinazione commissariale n. 218 del 25 novembre 2009 | 8.673,50 | 11.000,00 | 11.000,00 | 1.000,00 | -7.673,50 | -88,5% | -10.000,00 | -90,9% | -10.000,00 | -90,9% |
| 4U1101007 | U.1 03.02.01.001<br>U.1 03.02.01.002 | Rimborso spese ai componenti del CdA, del CIV e dei Comitati centrali amministratori, e gettoni di presenza ed altre spese relative al funzionamento di tali organi e relativi oneri | 195.787,95 | 268.634,70 | 416.600,00 | 159.297,41 | -36.490,54 | -18,6% | -109.337,29 | -40,7% | -257.302,59 | -61,8% |
| 4U1102005 | U.1 03.02.02.002 | Indennità e rimborso spese per missioni all'interno | 12.970.764,31 | 8.429.561,09 | 12.000.000,00 | 9.837.766,09 | -3.132.998,22 | -24,2% | 1.408.205,00 | 16,7% | -2.162.233,91 | -18,0% |
| 4U1102006 | U.1 03.02.02.002 | Indennità e rimborso spese per missioni all'estero | 103.018,61 | 58.852,67 | 150.000,00 | 50.000,00 | -53.018,61 | -51,5% | -8.852,67 | -15,0% | -100.000,00 | -66,7% |
| 4U1102007 | U.1 03.02.02.001 | Indennità e rimborso spese di trasporto e di locazione al personale trasferito | 727.690,29 | 1.199.950,22 | 1.200.000,00 | 1.130.162,22 | 402.471,93 | 55,3% | -69.788,00 | -5,8% | -69.837,78 | -5,8% |
| 4U1102030 | U.1 03.02.13.005 | Spese per la gestione di asili-nido per i figli dei dipendenti | 1.033.681,33 | 1.000.140,55 | 1.022.014,00 | 952.894,00 | -80.787,33 | -7,8% | -47.246,55 | -4,7% | -69.120,00 | -6,8% |
| 4U1104007 | U.1 03.02.99.005 | Gettoni pres.za e rimb.so spese ai comp.ti le commiss.ni e comitati centr./perifer. e altre spese connesse al funzion.to di tali organismi e relativi oneri riflessi | 78.192,03 | 94.902,55 | 310.000,00 | 102.194,80 | 24.002,77 | 30,7% | 7.292,25 | 7,7% | -207.805,20 | -67,0% |

| Capitolo finanziario INPS | Codice DPR 132/2013 | Descrizione capitolo finanziario | Media consuntivo 2016-2018 | Consuntivo 2020 | Preventivo assestato 2021 con variazioni compensative | Consuntivo 2021 | Differenza Consuntivo 2021 - Media 2016-2018 | | Variazione Consuntivo 2021/ Consuntivo 2020 | | Variazione Consuntivo 2021/ Assestato 2021 | |
|---|---|---|---|---|---|---|---|---|---|---|---|---|
| | | | (A) | (B) | (C) | (D) | (F=D-A) | % | (G=D-B) | % | (D-C) | % |
| 4U1104008 | U.1 03.02.16.999 | Spese per concorsi | 357.749,85 | 325.717,45 | 1.400.000,00 | 715.697,60 | 357.947,75 | 100,1% | 389.980,15 | 119,7% | -684.302,40 | -48,9% |
| 4U1104025 | U.1 03.02.10.001 | Consulenze | 586,66 | 0,00 | 140.401,17 | 0,00 | -586,66 | -100,0% | 0,00 | = | -140.401,17 | -100,0% |
| 4U1104052<br>8U1104052 | U.1 03.02.99.999 | Spese per la sicurezza e la salute sui luoghi di lavoro (spese per la rimozione dei rischi) | 772.963,93 | 23.735.993,06 | 20.450.000,00 | 10.550.706,79 | 9.777.742,86 | 1265,0% | -13.185.286,27 | -55,5% | -9.899.293,21 | -48,4% |
| 4U1104053 | U.1 03.02.12.001 | Spese per la fornitura di prestazioni di lavoro temporaneo (lavoro interinale) | 260.882,36 | 30.917,51 | 300.000,00 | 0,00 | -260.882,36 | -100,0% | -30.917,51 | -100,0% | -300.000,00 | -100,0% |
| 4U1104063 | U.1 03.02.18.001 | Spese per visite medico fiscali ai dipendenti | 158.094,13 | 16.034,42 | 50.000,00 | 4.359,96 | -153.734,17 | -97,2% | -11.674,46 | -72,8% | -45.640,04 | -91,3% |
| 4U1104073 | U.1 03.02.12.003 | Collaborazioni | 15.000,00 | 0,00 | 78.210,44 | 0,00 | -15.000,00 | -100,0% | 0,00 | = | -78.210,44 | -100,0% |
| 4U1104076 | U.1 03.02.99.999 | Spese per i servizi svolti da altri Enti ed organismi nazionali per la riscossione dei crediti verso il personale dipendente | 0,00 | 0,00 | 100.000,00 | 0,00 | 0,00 | = | 0,00 | = | -100.000,00 | -100,0% |
| 5U1104001 | U.1 03.01.01.001 | Acquisto libri, pubblicazioni tecniche, quotidiani e riviste | 362.150,44 | 406.382,06 | 735.000,00 | 625.100,76 | 262.950,32 | 72,6% | 218.718,70 | 53,8% | -109.899,24 | -15,0% |
| 5U1104005 | U.1 03.01.02.001<br>U.1 03.02.13.004 | Stampa modelli, acquisto carta, cancelleria e altro materiale di consumo | 468.646,32 | 160.729,26 | 860.700,00 | 253.545,48 | -215.100,84 | -45,9% | 92.816,22 | 57,7% | -607.154,52 | -70,5% |
| 5U1104006 | U.1 03.01.02.001<br>U.1 03.02.13.004 | Pubblicazioni monografiche e periodiche | 3.849,18 | 5.512,00 | 7.000,00 | 728,00 | -3.121,18 | -81,1% | -4.784,00 | -86,8% | -6.272,00 | -89,6% |
| 5U1104009 | (1) | Manutenzione e noleggio impianti, macchine, apparecchiature sanitarie, mobilia e attrezzi ed altri beni mobili | 1.972.004,51 | 2.016.543,76 | 2.487.800,00 | 1.963.568,31 | -8.436,20 | -0,4% | -52.975,45 | -2,6% | -524.231,69 | -21,1% |
| 5U1104010 | U.1 03.02.07.002 | Noleggio e spese di esercizio di mezzi di trasporto | 150.826,36 | 111.971,16 | 182.000,00 | 142.668,18 | -8.158,18 | -5,4% | 30.697,02 | 27,4% | -39.331,82 | -21,6% |
| 5U1104011 | U.1 03.02.05.001<br>U.1 03.02.05.002<br>U.1 03.02.16.002 | Spese postali, telegrafiche e telefoniche degli uffici | 14.436.202,83 | 8.442.390,70 | 9.500.000,00 | 7.538.884,36 | -6.897.318,47 | -47,8% | -903.506,34 | -10,7% | -1.961.115,64 | -20,6% |
| 5U1104012 | U.1 03.02.05.004 | Spese per illuminazione e forza motrice degli uffici | 26.194.069,48 | 21.841.756,68 | 24.500.000,00 | 23.051.814,73 | -3.142.254,75 | -12,0% | 1 210.058,05 | 5,5% | -1.448.185,27 | -5,9% |
| 5U1104013 | U.1 03.02.05.006<br>U.1 03.02.05.999 | Spese per riscaldamento e condizionamento d'aria degli uffici | 12.917.825,65 | 9.365.561,57 | 11.900.000,00 | 9.371.529,20 | -3.546.296,45 | -27,5% | 5.967,63 | 0,1% | -2.528.470,80 | -21,2% |
| 5U1104014 | (2) | Spese conduzione, pulizia e igiene, servizio di vigilanza per i locali adibiti ad uffici | 75.498.557,17 | 78.261.634,57 | 92.537.000,00 | 86.718.883,76 | 11.220.326,59 | 14,9% | 8.457.249,19 | 10,8% | -5.818.116,24 | -6,3% |
| 5U1104015<br>8U1104015 | U.1 03.02.05.007<br>U.1 03.02.07.001 | Fitto di locali adibiti ad uffici | 38.758.445,43 | 33.385.786,31 | 35.450.000,00 | 32.736.571,42 | -6.021.874,01 | -15,5% | -649.214,89 | -1,9% | -2.713.428,58 | -7,7% |
| 5U1104016 | U.1 03.02.09.008 | Spese di manutenzione ordinaria degli stabili strumentali di proprietà o presi in affitto (uffici e istituzioni sanitarie) | 4.858.374,33 | 6.114.756,32 | 8.500.000,00 | 8.023.369,66 | 3.164.995,33 | 65,1% | 1 908.613,34 | 31,2% | -476.630,34 | -5,6% |
| 5U1104017 | U.1 03.02.02.005 | Spese per l'organizzazione e la partecipazione a convegni, congressi, conferenze, mostre e altre manifestazioni | 10.147,73 | 606,92 | 35.216,00 | 19.260,52 | 9.112,79 | 89,8% | 18.653,60 | 3073,5% | -15.955,48 | -45,3% |
| 5U1104018 | U.1 03.02.13.003<br>U.1 03.02.13.003 | Spese di facchinaggio, trasporti e spedizioni varie | 7.848.375,81 | 8.630.592,03 | 11.115.000,00 | 8.891.413,12 | 1.043.037,31 | 13,3% | 260.821,09 | 3,0% | -2.223.586,88 | -20,0% |

| Capitolo finanziario INPS | Codice DPR 132/2013 | Descrizione capitolo finanziario | Media consuntivo 2016-2018 | Consuntivo 2020 | Preventivo assestato 2021 con variazioni compensative | Consuntivo 2021 | Differenza Consuntivo 2021 - Media 2016-2018 | | Variazione Consuntivo 2021/ Consuntivo 2020 | | Variazione Consuntivo 2021/ Assestato 2021 | |
|---|---|---|---|---|---|---|---|---|---|---|---|---|
| | | | (A) | (B) | (C) | (D) | (F=D-A) | % | (G=D-B) | % | (D-C) | % |
| 5U1104019 | U.1 03.02.18.001 | Spese per accertamenti sanitari per la concessione di prestazioni istituzionali | 72.766,86 | 214.826,51 | 400.000,00 | 3.204,52 | -69.562,34 | -95,6% | -211.621,99 | -98,5% | -396.795,48 | -99,2% |
| 5U1104024 | U.1 03.02.99.011 | Spese di rappresentanza | 990,06 | 0,00 | 7.046,00 | 0,00 | -990,06 | -100,0% | 0,00 | = | -7.046,00 | -100,0% |
| 5U1104028 | U.1 03.02.16.999 | Spese per i servizi di archiviazione ex D.LGS. n. 42/2004 | 1.608.679,39 | 716.854,44 | 716.900,00 | 716.854,44 | -891.824,95 | -55,4% | 0,00 | 0,0% | -45,56 | 0,0% |
| 5U1104030 | (3) | Altre spese per l'acquisto di beni di consumo e servizi | 439.963,14 | 524.832,40 | 1.170.000,00 | 377.518,04 | -62.445,10 | -14,2% | -147.314,36 | -28,1% | -792.481,96 | -67,7% |
| 5U1104036 | U.1 03.02.16.001 | Spese per il bando di gare relative all'acquisizione di beni e servizi | 274.017,23 | 438.116,15 | 500.000,00 | 432.334,44 | 158.317,21 | 57,8% | -5.781,71 | -1,3% | -67.665,56 | -13,5% |
| 5U1104057<br>8U1104057 | U.1 03.02.07.001 | Fitto di stabili adibi i ad uffici gia' di proprieta' trasferiti al "FIP - Fondo immobili pubblici - ai sensi dell'art. 4 del d.l. 351/2001, convertito nella Legge n. 410/2001" | 51.688.463,45 | 51.429.871,73 | 50.350.000,00 | 49.390.168,06 | -2.298.295,39 | -4,4% | -2.039.703,67 | -4,0% | -959.831,94 | -1,9% |
| 5U1104058 | U.1 03.02.02.004 | Spese per l'informazione e la comunicazione istituzionale | 605.091,36 | 647.554,38 | 2.170.000,00 | 1.224.885,93 | 619.794,57 | 102,4% | 577.331,55 | 89,2% | -945.114,07 | -43,6% |
| 5U1104060 | U.1 03.02.02.004 | Spese per pubblicità dirette a rafforzare l'immagine dell'Istituto | 403,73 | 0,00 | 10.000,00 | 0,00 | -403,73 | -100,0% | 0,00 | = | -10.000,00 | -100,0% |
| 5U1104061 | U.1 03.02.02.999 | Spese per relazioni pubbliche | 2.333,33 | 7.000,00 | 7.000,00 | 0,00 | -2.333,33 | -100,0% | -7.000,00 | -100,0% | -7.000,00 | -100,0% |
| 5U1104062<br>8U1104062 | U.1 03.02.04.001<br>U.1 03.02.04.999 | Spese formazione/addestramento pers.le (compensi docenza esterna, prodotti, materiali, pubblicazioni, supporti ed altro finalizzati alla didattica) | 498.868,89 | 1.458.919,20 | 3.520.000,00 | 2.284.512,57 | 1.785.643,68 | 357,9% | 825.593,37 | 56,6% | -1.235.487,43 | -35,1% |
| 5U1104067 | U.1 03.02.16.999 | Spese per i servizi di contact center | 89.831.889,73 | 98.563.781,66 | 92.665.780,00 | 91.034.634,31 | 1.202.744,58 | 1,3% | -7.529.147,35 | -7,6% | -1.631.145,69 | -1,8% |
| 5U1104069 | U.1 03.02.16.999 | Oneri per la gestione degli archivi e relativa dematerializzazione | 19.256.166,89 | 2.909.943,65 | 9.000.000,00 | 2.043.639,40 | -17.212.527,49 | -89,4% | -866.304,25 | -29,8% | -6.956.360,60 | -77,3% |
| 5U1104072 | U.1 03.02.09.004 | Spese per i servizi di impiantistica degli stabili strumentali di proprietà o presi in affitto | 19.852.824,33 | 22.622.774,77 | 25.800.000,00 | 23.418.639,97 | 3.565.815,64 | 18,0% | 795.865,20 | 3,5% | -2.381.360,03 | -9,2% |
| 5U1104077 | U.1 03.02.99.999 | Spese per le misure adottate per eliminare o ridurre al minimo i rischi in materia di salute e sicurezza sul lavoro derivanti dalle interferenze delle lavorazioni - art. 26, comma 5, del decreto legislativo n. 81/2008 | 0,00 | 30.393,09 | 300.000,00 | 93.398,74 | 93.398,74 | 100,0% | 63.005,65 | 207,3% | -206.601,26 | -68,9% |
| 5U1206082 | U.1 03.02.99.003 | Contributi e quote associative a istituzioni svolgenti attività attinenti a compiti di Istituto (N.B.: importo parziale unica voce 00, per associazioni minori) | 13.420,55 | 5.000,00 | 5.000,00 | 3.740,00 | -9.680,55 | -72,1% | -1.260,00 | -25,2% | -1.260,00 | -25,2% |
| 5U1210004 | U.1 03.02.99.002 | Spese legali diverse (N.B. : solo voce 02) (4) | 145.305,56 | 177.944,67 | 147.416,98 | 147.416,98 | 2.111,42 | 1,5% | -30.527,69 | -17,2% | 0,00 | 0,0% |
| 5U1210037 | U.1 03.02.16.999 | Spese per l'acquisizione del parere di congruità economica dell'Agenzia del Demanio in relazione ai canoni di locazione | 1.361,96 | 7.150,00 | 5.000,00 | 3.550,00 | 2.188,04 | 160,7% | -3.600,00 | -50,3% | -1.450,00 | -29,0% |

| Capitolo finanziario INPS | Codice DPR 132/2013 | Descrizione capitolo finanziario | Media consuntivo 2016-2018 (A) | Consuntivo 2020 (B) | Preventivo assestato 2021 con variazioni compensative (C) | Consuntivo 2021 (D) | Differenza Consuntivo 2021 - Media 2016-2018 (F=D-A) | % | Variazione Consuntivo 2021/ Consuntivo 2020 (G=D-B) | % | Variazione Consuntivo 2021/ Assestato 2021 (D-C) | % |
|---|---|---|---|---|---|---|---|---|---|---|---|---|
| 8U1104026 | U.1 03.02.16.999 | Spese per la conduzione degli stabili da reddito non cartolarizzati in gestione diretta | 1.500.195,48 | 1.219.151,92 | 900.000,00 | 203.221,24 | -1.296.974,24 | -86,5% | -1.015.930,68 | -83,3% | -696.778,76 | -77,4% |
| 8U1104027 | U.1 03.02.16.999 | Oneri per la manutenzione ordinaria degli stabili da reddito non cartolarizzati in gestione diretta | 549.160,77 | 189.553,92 | 400.000,00 | 11.448,50 | -537.712,27 | -97,9% | -178.105,42 | -94,0% | -388.551,50 | -97,1% |
| 8U1104045 | U.1 03.02.16.999 | Compensi per la gestione del patrimonio immobiliare dell'Istituto | 4.376.314,90 | 6.449.109,46 | 11.100.000,00 | 8.141.252,66 | 3.764.937,76 | 86,0% | 1.692.143,20 | 26,2% | -2.958.747,34 | -26,7% |
| 8U1104048 | U.1 03.02.16.999 | Spese per la valutazione del patrimonio immobiliare da dismettere | 355.881,30 | 423,00 | 400.000,00 | 6.992,55 | -348.888,75 | -98,0% | 6.569,55 | 1553,1% | -393.007,45 | -98,3% |
| 8U1104068 | U.1 03.02.16.999 | Spese per servizi svolti da altri Enti ed Organismi Nazionali per la riscossione dei canoni di affitto degli stabili da reddito ex INPDAP e dei crediti per rate di mutui concessi alle Cooperative edilizie e ad altri Enti | 109.882,72 | 51.685,36 | 70.000,00 | 1.260,27 | -108.622,45 | -98,9% | -50.425,09 | -97,6% | -68.739,73 | -98,2% |
| 8U1104074 | U.1 03.02.16.999 | Spese per servizi di supporto per i progetti europei e internazionali | 21.666,67 | 0,00 | 0,00 | 0,00 | -21.666,67 | -100,0% | 0,00 | = | 0,00 | = |
| 8U1210023 | U.1 03.02.17.001 | Spese per servizi svolti dalle banche dagli uffici dei conti correnti postali per il pagamento delle prestazione sul territorio nazionale ed altre spese bancarie (N.B.: solo voci 03, 04 e 05) | 570.359,49 | 368.169,94 | 900.000,00 | 359.098,57 | -211.260,92 | -37,0% | -9.071,37 | -2,5% | -540.901,43 | -60,1% |
| 8U1210035 | U.1 03.02.16.999 | Spese per l'acquisizione del parere di congruità economica dall'Agenzia del Demanio e dall'Agenzia delle Entrate in relazione ai canoni di locazione e all'acquisto di immobili strumentali | 0,00 | 0,00 | 0,00 | 15.160,00 | 15.160,00 | 100,0% | 15.160,00 | 100,0% | 15.160,00 | = |
| 5U1104032 | U.1 03.01.02.999 | Spese per acquisto viveri, materiali di consumo e di servizi per la gestione della casa di riposo di Camogli | 751.024,03 | 857.360,88 | 665.000,00 | 574.788,30 | -176.235,73 | -23,5% | -282.572,58 | -33,0% | -90.211,70 | -13,6% |
| **TOTALE SPESE ACQUISTO BENI E SERVIZI (ART. 1, C. 591, L. 160/2019)** | | | **396.140.146,88** | **396.060.248,84** | **440.532.081,15** | **386.185.660,21** | **-9.954.486,67** | **-2,5%** | **-9.874.588,63** | **-2,5%** | **-54.346.420,94** | **-12,3%** |

(1): U.1.03.02.05.008 - U.1.03.02.09.003 - U.1.03.02.05.004 - U.1.03.02.09.005 - U.1.03.02.09.010
(2): U.1.03.02.13.001 - U.1.03.02.13.002 - U.1.03.02.13.999 - U.1.03.02.05.007 - U.1 03.02.13.002 - U.1.03.02.13.999
(3): U.1.03.01.02.004 - U.1.03.01.05.999 - U.1.03.02.11.001 - U.1.13.02.16.999 - U.1.03.02.19.008 - U.1.03.02.99.999 - U.1 03.02.99.999
(4): Lo stanziamento risulta ridotto di euro 102.583,02 per effetto di una variazione compensativa nell'ambito del capitolo che, ad invarianza della spesa totale, ha redistribuito l'onere previsto.

| | |
|---|---|
| **Tetto di spesa per acquisto di beni e servizi art. 1, comma 591, L. 160-2019** | **396.140.146,88** |
| **Incremento annuo del tetto di spesa 2021 -Art. 77, decreto legge n. 73/2021 convetito, con modificazioni, dalla L. 106/2021** | **45.000.000,00** |
| **Tetto di spesa per acquisto di beni e servizi esercizio 2021** | **441.140.146,88** |
| **Spesa per acquisto beni e servizi Consuntivo 2021** | **386.185.660,21** |
| **Differenza tetto di spesa esercizio 2021 - Consuntivo 2021** | **54.954.486,67** |

Spese correnti ICT

Come anticipato, le spese correnti di natura informatica non sono state assoggettate all'applicazione del limite di cui all'articolo 1, comma 591 della Legge di bilancio 2020. Il presente comparto ha fatto registrare un impegnato totale di euro 356.550.289,08 con un aumento, rispetto all'esercizio 2020, di euro 78.939.833,85 (+28,4%).

Si evidenziano nell'ambito di questa tipologia i seguenti capitoli:

"*Spese per la trasmissione dati canoni per rete fonia-dati, videoconferenze e teleaudioconferenze*" (capitolo 5U1104039)

Nell'anno 2021 si registra una spesa di 4,1 mln, con un aumento di spesa pari a 1,3 mln (+48,3%) rispetto al 2020, riconducibile all'adesione alla nuova convenzione telefonia mobile 8, con la quale l'Istituto ha fornito tutti i dipendenti di apparati mobili e relativo traffico telefonico e dati. Si rammenta, al riguardo, che in precedenza tale dotazione era riservata solo a talune categorie di dipendenti (dirigenti di I e II fascia, responsabili di TEAM, informatici, medici ed elevate professionalità).

"*Manutenzione macchine e attrezzature connesse con l'elaborazione automatica dei dati*" (capitolo 5U1104041)

La spesa dell'esercizio 2021, pari a 12,7 mln, risulta in diminuzione di 1,4 mln (-10%) rispetto al 2020. Il capitolo è relativo ai servizi di manutenzione di macchine e attrezzature rientranti principalmente nell'ambito dei contratti "Piano di Mantenimento e Adeguamento infrastruttura IT hardware, mainframe, software e relativi servizi accessori IBM per il Centro Elettronico Nazionale dell'INPS per il triennio 2021-2023", "Fornitura per l'aggiornamento tecnologico e il potenziamento dell'infrastruttura del CRM dell'Istituto", "Servizi di manutenzione degli impianti elettrici e speciali – UPS - presso gli immobili strumentali dell'INPS sul territorio nazionale", "Servizi di manutenzione hardware delle apparecchiature elettroniche del sistema informatico dell'INPS".

"*Noleggio apparecchiature elettroniche e canone per licenze d'uso prodotti software*" (capitolo 5U1104049)

La spesa impegnata è pari a 24,9 mln con un aumento di 10,1 mln (+68,1%) rispetto al 2020. L'incremento è da ricondurre all'esigenza di acquisire nuove licenze d'uso di prodotti software. Al riguardo, è da rilevare che i maggiori rivenditori di software hanno negli ultimi tempi adottato formule di vendita dei prodotti informatici basati su abbonamenti per sottoscrizione, nell'ambito dei quali, dietro il pagamento di un canone d'uso, vengono fornite le licenze ed i relativi servizi di manutenzione e di aggiornamento periodico. Tale modalità contrattuale tende a sostituire le precedenti tipologie, che generalmente prevedevano la cessione in proprietà dei prodotti software all'Amministrazione, con la conseguente necessità di procedere periodicamente all'acquisto dei relativi aggiornamenti informatici.

"*Assistenza tecnico specialistica, manutenzione software e altri servizi informatici*"

(capitolo 5U1104050)

La somma impegnata nel 2021 è stata pari a 92,3 mln, con un decremento sul precedente esercizio di 16,7 mln (-15,3%).

Il capitolo è stato utilizzato altresì nell'ambito del contratto "Piano di Mantenimento e Adeguamento infrastruttura IT hardware, mainframe, software e relativi servizi accessori IBM per il Centro Elettronico Nazionale dell'INPS per il triennio 2021-2023" e del contratto relativo ai "Servizi di Application Development and Maintenance del parco applicativo INPS" (c.d. "ADM"). Con tale ultimo contratto, l'Istituto ha acquisito i servizi di manutenzione, gestione ed evoluzione del complesso delle proprie applicazioni software, sviluppate ad hoc nel tempo, anche ad integrazione di piattaforme e di prodotti informatici acquisibili sul mercato. Le relative prestazioni consistono in servizi che non modificano sostanzialmente l'architettura applicativa e tecnologica dell'Amministrazione, ma rispondono principalmente ad esigenze di tempestiva risposta a disposizioni normative cui l'Istituto deve dare seguito. Nel corso dell'anno, le numerose innovazioni normative che si sono susseguite, anche per far fronte all'emergenza sanitaria da Covid 19, hanno comportato la necessità di rimodulare ed ampliare il contratto in parola.

*"Spese per i servizi di trasmissione dati forniti dal sistema pubblico di connettività"* (capitolo 5U1104055)

L'importo impegnato nell'esercizio 2021 risulta pari a 160,5 mln, con un aumento rispetto alla spesa registrata nel 2020 di 94,2 mln (+142,1%).

L'aumento della spesa discende dall'utilizzo del Contratto quadro Consip per i "Servizi Cloud Computing, di Sicurezza, di realizzazione di Portali e Servizi online e di Cooperazione applicativa per le Pubbliche Amministrazioni" (c.d. "SPC"), i cui servizi sono stati utilizzati per la realizzazione del piano ITC.

In particolare, si è provveduto, nel corso del 2021, ad aderire al Lotto 1 del predetto Contratto quadro, dedicato alla fornitura dei "Servizi di cloud computing".

L'Istituto ha inteso proseguire ed arricchire il percorso di innovazione del proprio comparto IT, con l'obiettivo di rafforzare l'iter di modernizzazione delle applicazioni e dei framework architetturali, secondo le best practices di mercato. Nello specifico, i progetti hanno riguardato il supporto all'introduzione delle nuove metodologie e framework di sviluppo, il supporto alle attività di automazione e ingegnerizzazione in ambiente cloud e la reingegnerizzazione dell'ambiente Mainframe.

Si è proceduto, altresì, ad aderire al Lotto 3 del Contratto Quadro, dedicato alla fornitura dei "Servizi di interoperabilità per i dati e di cooperazione applicativa".

Sono state acquisite le risorse necessarie alla realizzazione dei piani dei fabbisogni relativi agli interventi progettuali "Data governance e analytics" , "Agricoli" , "Ammortizzatori sociali", "Qualità dei dati", "Gestione aziende" e "Data Governance", volto ad innovare le modalità di gestione e di utilizzo dei dati presenti in Istituto, nonché di migliorare la qualità delle banche dati e di ottimizzare la performance dei sistemi che vi accedono ed utilizzano questi dati, al fine di

permettere all'Ente di assumere il ruolo di "Data Hub" e Polo strategico nazionale a supporto delle Amministrazioni pubbliche per l'erogazione di servizi digitali.

Al medesimo Lotto 3 si è aderito, inoltre, con il Contratto attuativo con il quale si è inteso realizzare i progetti "Open Data", "Fabbisogni aggiuntivi", con la finalità di potenziare il livello di integrazione e cooperazione con le altre Pubbliche Amministrazioni e offrire all'esterno una serie di servizi e dati che consentano all'Istituto di rispondere al meglio alle istanze dei cittadini e "Qualità del software" nonché con il Contratto attuativo per la realizzazione del piano dei fabbisogni "Change Management".

Per permettere all'Istituto di svolgere gli adempimenti affidati dal legislatore, come premesso, si è reso necessario incrementare le prestazioni insistenti sul lotto in argomento, integrando con una variazione compensativa ai sensi del vigente Regolamento di amministrazione e contabilità dell'Istituto le risorse finanziarie originariamente stanziate.

Si è provveduto inoltre ad aderire al Lotto 4 del Contratto quadro in argomento, con il Contratto attuativo relativo a "Servizi di realizzazione e gestione di Portali e Servizi online".

Al medesimo Lotto del Contratto quadro si è aderito, inoltre, con il Contratto attuativo per il rinnovamento del sito istituzionale, che a seguito dell'emergenza Covid-19, ha assunto un ruolo sempre più centrale per l'Ente, divenendo il canale di accesso nell'erogazione di contenuti e dei servizi vitali per il Paese.

E' stata, altresì, finanziata l'adesione al Lotto 1 dell'Accordo Quadro Consip "Servizi applicativi in ottica cloud e servizi di PMO per le pubbliche amministrazioni". Tale Accordo Quadro costituisce una strategia di intervento per la modernizzazione della PA, in coerenza con le indicazioni del PNRR, con l'obiettivo di ottenere un miglioramento in termini di efficienza e di efficacia dei processi tramite digitalizzazione, rafforzamento delle competenze e una drastica semplificazione burocratica. L'iniziativa costituisce, in particolare, uno strumento per realizzare servizi digitali disegnati sulla centralità del cittadino, sulla semplificazione delle interazioni con la PA, sull'efficienza operativa e l'agilità tecnologica.

*"Spese per il servizio di garanzia dei sistemi informatici contro eventi distruttivi (business continuity / disaster recovery)"* (capitolo 5U1104056)

La spesa registrata nell'esercizio 2021, pari a 7,4 mln, risulta in diminuzione di 3,2 mln (-30,2%), rispetto al precedente esercizio.

La suddetta riduzione discende dal fatto che era stata programmata l'adesione alla Convenzione Consip Lan 7, la quale ha tuttavia avuto ritardi nell'attivazione. Di conseguenza, per l'anno 2021 è stato contrattualizzato un periodo inferiore rispetto a quanto originariamente previsto.

*"Spese per l'acquisto di servizi professionali specialistici a supporto dei sistemi informativi"* (capitolo 5U1104075)

La somma impegnata nel 2021 è stata pari a 53,1 mln, con un decremento sul precedente esercizio di 4,5 mln (-7,8%).

Il capitolo è utilizzato per il finanziamento dei servizi di supporto ai sistemi informatici principalmente nell'ambito dei contratti "Fornitura per l'aggiornamento tecnologico e potenziamento dell'infrastruttura del CRM dell'Istituto" e "Servizi di Application Development and Maintenance del parco applicativo INPS". Quest'ultimo, come già rappresentato, è stato oggetto nel corso dell'anno di un ampliamento delle prestazioni, in esito alle esigenze discendenti dagli eventi pandemici da Covid-19.

Nonostante tali incrementi, le somme consuntivate a fine 2021 risultano inferiori a quanto utilizzato nell'esercizio precedente, al fine di permettere all'Istituto di svolgere gli adempimenti affidati dal legislatore per fronteggiare le necessità derivanti dalla suddetta situazione emergenziale.

Tabella 37 - Spese correnti ICT

in euro

| Capitolo finanziario INPS | Codice DPR 132/2013 | Descrizione capitolo finanziario | Media consuntivo 2016-2018 (A) | Consuntivo 2020 (B) | Preventivo assestato 2021 con variazioni compensative (C) | Consuntivo 2021 (D) | Differenza Consuntivo 2021 - Media 2016-2018 (F=D-A) | % | Variazione Consuntivo 2021/ Consuntivo 2020 (G=D-B) | % |
|---|---|---|---|---|---|---|---|---|---|---|
| 5U1104039 | U.1.03.02.19.004 | Spese per la trasmissione dati canoni per rete fonia-dati, videoconferenze e teleaudioconferenze | 3.334.624,21 | 2.759.413,33 | 5.626.000,00 | 4.092.442,86 | 757.818,65 | 22,7% | 1.333.029,53 | 48,3% |
| 5U1104040 | U.1.03.01.02.006 | Stampati, nastri magnetici, pellicole ed altro materiale di consumo per la elaborazione automatica dei dati | 1.832.692,58 | 775.859,62 | 2.439.600,00 | 1.047.467,41 | -785.225,17 | -42,8% | 271.607,79 | 35,0% |
| 5U1104041 | U.1.03.02.09.006 | Manutenzione macchine e attrezzature connesse con la elaborazione automatica dati | 10.396.963,83 | 14.133.001,12 | 16.000.000,00 | 12.725.087,62 | 2.328.123,79 | 22,4% | -1.407.913,50 | -10,0% |
| 5U1104042 | U.1.03.02.05.003 | Spese per l'accesso ai sistemi informativi di altri enti (Corte di cassazione, Istat, Istituto poligrafico e zecca dello Stato, ecc.) | 363.443,21 | 1.679.533,33 | 1.440.000,00 | 477.894,61 | 114.451,40 | 31,5% | -1.201.638,72 | -71,5% |
| 5U1104049 | U.1.03.02.07.004 | Noleggio apparecchiature elettroniche e canone per licenze d'uso prodotti software | 10.316.470,72 | 14.800.830,12 | 27.050.000,00 | 24.873.846,58 | 14.557.375,86 | 141,1% | 10.073.016,46 | 68,1% |
| 5U1104050 | U.1.03.02.19.001<br>U.1.03.02.18.002 | Assistenza tecnico specialistica, manutenzione software e altri servizi informatici | 79.517.632,91 | 108.955.125,18 | 102.224.000,00 | 92.291.316,79 | 12.773.683,88 | 16,1% | -16.663.808,39 | -15,3% |
| 5U1104051 | U.1.03.02.19.008 | Spese attività monitoraggio esecuzione contratti per progettazione, realizzazione, manutenzione, gest. e conduzione operativa di sistemi informatici automatizzati | 422.571,60 | 0,00 | 1.900.000,00 | 0,00 | -422.571,60 | -100,0% | 0,00 | = |
| 5U1104055 | U.1.03.02.19.003<br>U.1.03.02.19.004 | Spese per i servizi di trasmissione dati forniti dal sistema pubblico di connettività (SPC) | 44.988.814,39 | 66.288.481,23 | 161.000.000,00 | 160.514.977,64 | 115.526.163,25 | 256,8% | 94.226.496,41 | 142,1% |
| 5U1104056 | U.1.03.02.19.006 | Spese per il servizio di garanzia dei sistemi informatici contro eventi distruttivi (business continuity / disaster recovery) | 11.925.484,67 | 10.657.779,63 | 15.800.000,00 | 7.434.228,60 | -4.491.256,07 | -37,7% | -3.223.551,03 | -30,2% |
| 5U1104075 | U.1.03.02.19.001 | Spese per l'acquisto di servizi professionali specialistici a supporto dei sistemi informativi | 34.164.067,00 | 57.560.431,67 | 53.100.000,00 | 53.093.026,97 | 18.928.959,97 | 55,4% | -4.467.404,70 | -7,8% |
| | | **TOTALE SPESE ICT CORRENTI** | **197.262.765,13** | **277.610.455,23** | **386.579.600,00** | **356.550.289,08** | **159.287.523,95** | **80,7%** | **78.939.833,85** | **28,4%** |

Altre spese correnti non soggette all'art. 1, c. 591, L. 160/2019

Nell'ambito della presente tipologia di spese rientrano oneri non soggetti alle misure di contenimento dell'art. 1, comma 591 della legge n. 160/2019, afferenti a diverse categorie che, sulla base della classificazione del piano dei conti previsto dal D.P.R. n. 132/2013, non rientrano nel novero delle spese per acquisto di beni e servizi.

Complessivamente dette spese si sono attestate ad euro 280.206.624,81 e presentano, rispetto al 2020, una riduzione pari ad euro 9.294.502,12 (-3,2%), riconducibile in massima parte alla diminuzione degli oneri per le prestazioni integrative a favore del personale in quiescenza erogate dal fondo di previdenza integrativa la cui operatività è stata cristallizzata a favore degli iscritti al 30 settembre 1999 dall'art. 64 della legge n. 144/1999 (-13,7 mln), compensata sostanzialmente da un aumento degli oneri tributari diversi (+3,2 mln).

Tabella 38 - Altre spese correnti non soggette all'art. 1, c. 591, L. 160/2019

in euro

| Capitolo finanziario INPS | Codice DPR 132/2013 | Descrizione capitolo finanziario | Media consuntivo 2016-2018 | Consuntivo 2020 | Preventivo assestato 2021 | Consuntivo 2021 | Differenza Consuntivo 2021 - Media 2016-2018 | | Variazione Consuntivo 2021/ Consuntivo 2020 | |
|---|---|---|---|---|---|---|---|---|---|---|
| | | | (A) | (B) | (C) | (D) | (F=D-A) | % | (G=D-B) | % |
| 4U1104052<br>8U1104052 | U.1.01.01.02.999 | Spese per la sicurezza e la salute sui luoghi di lavoro (sorveglianza sanitaria) | 1.003.573,41 | 741.442,39 | 3.285.000,00 | 1.867.945,94 | 864.372,53 | 86,1% | 1.126.503,55 | 151,9% |
| 4U1206061 | U.1.04.01.01.010 | Contributi dell'Agenzia per le relazioni sindacali delle pubbliche amministrazioni (Aran) ai sensi dell'art. 50, c. 8, lett. a) | 90.988,10 | 83.532,60 | 100.000,00 | 88.086,50 | -2.901,60 | -3,2% | 4.553,90 | 5,5% |
| 4U1206063 | U.1.04.02.05.999 | Borsa di studio per praticanti legali | 640.138,89 | 585.950,00 | 1.100.000,00 | 577.885,00 | -62.253,89 | -9,7% | -8.065,00 | -1,4% |
| 4U1206075 | U.1.01.01.02.001 | Interventi assistenziali a favore dei portieri | 17.000,00 | 17.000,00 | 17.000,00 | 17.000,00 | 0,00 | 0,0% | 0,00 | 0,0% |
| 4U1206081 | U.1.01.01.02.001 | Fondo per interventi assistenziali a favore del personale | 18.134.562,80 | 18.741.771,88 | 18.659.920,41 | 18.659.920,41 | 525.357,61 | 2,9% | -81.851,47 | -0,4% |
| 4U1206084 | U.1.04.02.05.999 | Risarcimenti al personale per danni biologici e patrimoniali, contratti per causa di servizio ed equo indennizzo | 63.716,34 | 0,00 | 500.000,00 | 1.398,81 | -62.317,53 | -97,8% | 1.398,81 | 100,0% |
| 4U1403001 | U.1.04.02.01.001 | Indennità integrativa speciale al personale in quiescenza | 143.374.932,14 | 126.459.540,62 | 136.631.958,00 | 120.839.598,55 | -22.535.333,59 | -15,7% | -5.619.942,07 | -4,4% |
| 4U1403005 | U.1.04.02.01.001 | Oneri per i trattamenti pensionistici integrativi a favore del personale dell'Istituto art. 64, comma 4, legge n. 144/1999 | 144.748.173,69 | 130.128.268,35 | 143.369.476,00 | 122.060.564,77 | -22.687.608,92 | -15,7% | -8.067.703,58 | -6,2% |
| 4U1403006 | U.1.04.02.01.001 | Oneri per i trattamenti pensionistici integrativi a favore del personale della soppressa SPORTASS | 142.250,52 | 139.818,84 | 160.000,00 | 134.108,45 | -8.142,07 | -5,7% | -5.710,39 | -4,1% |
| 5U1104044 | U.1.10.04.01.001 | Premi di assicurazione | 2.231.891,21 | 2.453.846,58 | 4.133.507,00 | 2.605.037,58 | 373.146,37 | 16,7% | 151.191,00 | 6,2% |
| 5U1206067 | U.1.04.02.05.999 | Premi speciali Inps in materia di tutela previdenziale e legalità nel mondo del lavoro | 2.333,33 | 0,00 | 7.000,00 | 0,00 | -2.333,33 | -100,0% | 0,00 | = |
| 5U1206082 | U.1.04.04.01.001 | Contr buti e quote associative a istituzioni svolgenti attività attinenti a compiti di Istituto (importo parziale unica voce 00, per associazioni minori) | 33.672,38 | 26.193,00 | 35.000,00 | 34.253,00 | 580,62 | 1,7% | 8.060,00 | 30,8% |
| 5U1208005 | U.1.02.01<br>U.1.04.01<br>U.1.10.05 | Tributi diversi | 13.705.221,04 | 10.087.762,67 | 13.463.275,00 | 13.320.825,80 | -384.395,24 | -2,8% | 3.233.063,13 | 32,0% |
| 8U1206034 | U.1.10.99.99.999 | Spese relative al progetto di ricerca socio-economica, denominato Visitinps Scholars | 126.239,57 | 36.000,00 | 250.000,00 | 0,00 | -126.239,57 | -100,0% | -36.000,00 | -100,0% |
| | | **TOTALE ALTRE SPESE CORRENTI NON SOGGETTE ALL'ART. 1, C. 591, L. 160/2019** | **324.314.693,43** | **289.501.126,93** | **321.712.136,41** | **280.206.624,81** | **-44.108.068,62** | **-13,6%** | **-9.294.502,12** | **-3,2%** |

Uscite correnti non classificabili in altre voci (non soggette all'art. 1, c. 591, L. 160/2019)

Nell'ambito della presente tipologia di spese rientrano oneri afferenti a uscite non classificabili in altre tipologie e non soggette alle misure di contenimento dell'art. 1, comma 591 della legge n. 160/2019, dal momento che, sulla base della classificazione del piano dei conti previsto dal D.P.R. n. 132/2013, non rientrano nel novero delle spese per acquisto di beni e servizi.

La somma complessivamente impegnata per la presente classe di oneri è stata pari ad euro 759.829.446,45 e presenta una riduzione di euro 41.051.411,28 (-5,1%) rispetto al 2020. Si riportano nel prosieguo gli importi maggiormente significativi.

*"Spese per servizi svolti da altri enti ed organismi nazionali per l'accertamento e la riscossione dei contributi"* (capitolo 1U1210020)

La posta in esame con un ammontare di 54,4 mln registra una diminuzione di 75,7 mln (-58,2%) rispetto all'esercizio 2020 e riguarda le spese per i servizi di riscossione coattiva dei crediti dell'Istituto, soprattutto contributivi, resi da Agenzia delle Entrate Riscossione (AdER), ente pubblico non economico costituito per effetto della trasformazione di Equitalia S.p.A. ed il rimborso delle spese delle procedure esecutive sostenute dagli Agenti della riscossione ex articolo 17, commi 6 e 6-bis, del d.lgs. 13 aprile 1999, n. 112.

*"Spese per i servizi svolti dai CAF per la determinazione dell'indicatore della situazione economica equivalente (Isee)"* (capitolo 3U1210024)

La spesa pari a 135,4 mln risulta in incremento di 2,3 mln (+1,7%) rispetto al 2020. In particolare, le somme sono state impegnate per remunerare l'attività dei CAF in convenzione con l'Istituto necessarie per i servizi ISEE (132,2 mln) e RdC (3,2 mln).

*"Spese per visite mediche di controllo in attuazione dell'art 5 commi 12^ e 13^ del dl 463/1983 convertito nella legge n 638/83"* (capitolo 3U1210027)

L'importo impegnato è risultato pari a 25,6 mln, con un incremento di 7,9 mln (+44,9%) sul 2020, per effetto del più alto numero di visite disposte, sia su richiesta dei datori di lavoro che di iniziativa dell'Istituto con una maggior spesa rispettivamente di 2,7 mln e 5,2 mln.

*"Spese per l'espletamento delle visite mediche di controllo nell'ambito del Polo Unico per le visite fiscali - artt. 18 e 22 del Decreto legislativo n. 75 del 27/05/2017"* (capitolo 3U1210044)

In analogia con il capitolo di spesa che precede, anche nel caso in esame si è registrata una maggior spesa di 15,2 mln (+112,8%) rispetto al 2020, con un importo totale impegnato pari a 28,7 mln per il 2021.

*"Spese legali connesse al recupero dei crediti contributivi e alla concessione e al recupero prestazioni"* (capitolo 5U1210001)

Il capitolo ha registrato nel 2021 spese legali correlate a giudizi in materia istituzionale per 207,2 mln, in aumento di 9,2 mln (+4,6%) rispetto al 2020.

La spesa in esame manifesta un trend in diminuzione rispetto ai valori registrati negli anni precedenti (2019: 228,5 mln; 2018: 232,5 mln), salvo che nel confronto con l'esercizio 2020 che è stato caratterizzato dalla sospensione delle attività giudiziarie a causa della pandemia, disposta con diversi interventi normativi, finalizzati a contrastare l'emergenza epidemiologica da COVID-19 e contenerne gli effetti negativi.

A causa della situazione emergenziale da COVID-19 si è verificato un ristagno dei procedimenti giudiziari in tutte le varie fasi, determinando nei riguardi dell'Istituto una contrazione nel numero dei ricorsi notificati, delle cause introdotte, dei giudizi definiti, oltre che delle azioni di esecuzioni contro l'Istituto, senza che però ciò potesse ritenersi come riduzione consolidata del contenzioso.

Le spese legali in argomento vanno considerate in correlazione ai volumi del contenzioso giudiziario dell'anno 2021, ed in particolare all'andamento dei giudizi ed al relativo esito, per i quali si fa rinvio a quanto già trattato nel paragrafo dedicato nell'ambito del quadro generale della presente Nota integrativa.

Con riferimento alla composizione dell'onere finanziario, da porre sempre in relazione con quanto evidenziato nel Quadro generale, la componente del contenzioso di invalidità civile rappresenta il 66,8% della spesa (138,4 mln), rispetto al 33,2% del resto del contenzioso in altre materie.

Occorre osservare, ponendo in relazione i predetti volumi delle giacenze, con le statuizioni di soccombenza e l'ammontare dei costi, che la componente per invalidità civile risulta maggiormente rilevante anche a causa dell'incidenza delle spese per le consulenze tecniche d'ufficio che sono poste sempre a carico dell'Istituto, poiché nelle cause previdenziali e assistenziali, il soccombente che soddisfi i requisiti per ottenere l'esonero dalle spese processuali di cui all'art. 152 disp. att. c.p.c. non può essere gravato dall' onere di sostenere le spese della consulenza tecnica d'ufficio.

*"Spese per l'invio di posta massiva, per la gestione della corrispondenza in E/U e per i servizi di dematerializzazione"* (capitolo 5U1210029)

La spesa per il capitolo in esame risulta impegnata per 68,1 mln, in diminuzione di 10,9 mln (-13,8%) rispetto al dato del 2020, ed ha riguardato i servizi di gestione integrata e recapito della corrispondenza automatizzata dell'Istituto.

*"Spese per la conduzione e la vendita degli immobili già cartolarizzati ai sensi dell'art. 3 del d.l. n. 351/2002 convertito nella legge n. 410/2002 in gestione diretta"* (capitolo 8U121008) e *"Spese per la gestione e la vendita degli immobili già cartolarizzati ai sensi dell'art. 3 del d.l. n. 351/2001 convertito nella legge n. 410/2001"* (capitolo 8U1210017)

I capitoli in esame la cui spesa nel 2021 è risultata pari a 3,1 mln e 45,9 mln, registrano rispettivamente una diminuzione di 7 mln (-69,4%) ed un incremento di 9,9 mln (+27,5%) nei confronti del 2020. Dette variazioni costituiscono il riflesso finanziario del piano di dismissione del patrimonio immobiliare a reddito messo in atto e del trasferimento, della parte non dismessa, in gestione alla società aggiudicataria dal 2020 del relativo servizio. Attraverso tale strategia l'Istituto concentra le sue risorse professionali, sulla valorizzazione del patrimonio

immobiliare strumentale, anche attraverso l'adozione di acquisizioni e di interventi di riqualificazione di quelli già di proprietà.

*"Compensi ai componenti esterni delle Commissioni mediche per l'accertamento dell'invalidità civile, delle situazioni di handicap e di disabilità per l'espletamento delle attività in convenzione con le Regioni"* (capitolo 8U1210018)

*"Compensi ai componenti esterni delle commissioni mediche per l'accertamento dell'invalidita' civile, delle situazioni di handicap e di disabilità"* (capitolo 8U1210028)

Entrambi i capitoli espongono un aumento degli importi impegnati rispettivamente di 9,1 mln (+53,9%) e 6,4 mln (+16,1%) con riferimento al precedente esercizio. Nel corso dell'anno 2021 in ragione della necessità di procedere allo smaltimento dell'arretrato delle istanze di invalidità civile ancora giacenti a causa della pandemia, sono state autorizzate ore aggiuntive per i medici in convezioni operanti, che in particolare, per le Regioni in Cic, sono state destinate alle prime visite giacenti il che ha comportato la scelta di impiegare più risorse in tali tipologie di attività.

*"Spese per servizi svolti da altri enti ed organismi nazionali per l'erogazione delle prestazioni"* (capitolo 8U1210021)

Il capitolo ha registrato impegni per 87,6 mln, con un decremento nel complesso di 5,7 mln (-6,1%) che va ascritto alla riduzione sia dei volumi di pagamento di prestazioni non pensionistiche legate al COVID19 sia delle commissioni unitarie per il pagamento delle pensioni in attuazione dei relativi contratti.

Tabella 39 - Uscite correnti non classificabili in altre voci non soggette all'art. 1, c. 591, l. 160/2019

in euro

| Capitolo finanziario INPS | Codice DPR 132/2013 | Descrizione capitolo finanziario | Media consuntivo 2016-2018 (A) | Consuntivo 2020 (B) | Preventivo assestato 2021 con variazioni compensative (C) | Consuntivo 2021 (D) | Differenza Consuntivo 2021 - Media 2016-2018 (F=D-A) | % | Variazione Consuntivo 2021/ Consuntivo 2020 (G=D-B) | % |
|---|---|---|---|---|---|---|---|---|---|---|
| 1U1210020 | U.1.10.99.99.999 | Spese per servizi svolti da altri enti ed organismi nazionali per l'accertamento e la riscossione dei contributi | 94.483.759,68 | 130.030.002,08 | 177.496.000,00 | 54.360.644,98 | -40.123.114,70 | -42,5% | -75.669.357,10 | -58,2% |
| 2U1210021 | U.1.10.99.99.999 | Spese per servizi svolti da altri enti ed organismi nazionali per l'erogazione delle prestazioni | 24.766.666,67 | 17.500.000,00 | 17.500 000,00 | 17.500.000,00 | -7.266.666,67 | -29,3% | 0,00 | 0,0% |
| 2U1210022 | U.1.10.99.99.999 | Spese per servizi svolti dalle banche e dagli uffici dei con i correnti postali per il pagamento delle prestazioni all'estero | 2.527.405,70 | 7.684.000,00 | 6.153.000,00 | 6.153.000,00 | 3.625.594,30 | 143,5% | -1.531.000,00 | -19,9% |
| 3U1210024 | U.1.10.99.99.999 | Spese per i servizi svolti dai CAF per la determinazione dell'indicatore della situazione economica equivalente (Isee) | 90.940.682,33 | 133.093.293,61 | 162.000.000,00 | 135 391.872,96 | 44.451.190,63 | 48,9% | 2.298.579,35 | 1,7% |
| 3U1210025 | U.1.10.99.99.999 | Compensi a istituti di meteorologia ai fini del riconoscimento di prestazioni a sostegno reddito | 2.106,00 | 0,00 | 0,00 | 0,00 | -2.106,00 | -100,0% | 0,00 | = |
| 3U1210027 | U.1.10.99.99.999 | Spese per visite mediche di controllo in attuazione dell'art 5 commi 12^ e 13^ del dl 463/1983 convertito nella legge n 638/83 | 32.316.636,30 | 17.682.874,83 | 38.300 000,00 | 25.613.783,24 | -6.702.853,06 | -20,7% | 7.930.908,41 | 44,9% |
| 3U1210040 | U.1.10.05.04.001 | Spese legali connesse al contenzioso in materia di credito e welfare | 33.830,55 | 44.068,08 | 100 000,00 | 17.959,68 | -15.870,87 | -46,9% | -26.108,40 | -59,2% |
| 3U1210044 | U.1.10.99.99.999 | Spese per l'espletamento delle visite mediche di controllo nell'ambito del Polo Unico per le visite fiscali - artt. 18 e 22 del Decreto legislativo n. 75 del 27/05/2017 | 9.677.449,40 | 13.507.048,10 | 50.000 000,00 | 28.748.169,49 | 19.070.720,09 | 197,1% | 15.241.121,39 | 112,8% |
| 5U1210001 | U.1.10.05.04.001 | Spese legali connesse al recupero dei crediti contributivi e alla concessione e al recupero delle prestazioni | 250.294.862,35 | 198.042.412,36 | 231.669.066,00 | 207 224.658,56 | -43.070.203,79 | -17,2% | 9.182.246,20 | 4,6% |
| 5U1210003 | U.1.10.05.04.001 | Oneri per iscrizioni ipotecarie connesse ad azioni giudiziarie per recupero dei crediti contributivi | 6.810,26 | 0,00 | 10.000,00 | 0,00 | -6.810,26 | -100,0% | 0,00 | = |
| 5U1210004 | U.1.10.05.04.001 | Spese legali diverse (1) | 917.792,69 | 898.846,21 | 1.052.583,02 | 1 016.461,48 | 98.668,79 | 10,8% | 117.615,27 | 13,1% |
| 5U1210009 | U.1.10.05.02.001 | Spese per risarcimenti connesse a controversie varie di ordine patrimoniale | 236.004,82 | 37.831,69 | 650 000,00 | 184.514,10 | -51.490,72 | -21,8% | 146.682,41 | 387,7% |
| 5U1210016 | U.1.10.99.99.999 | Spese legali derivanti da incarichi ad avvocati domiciliatari | 1.691.950,68 | 1.322.866,33 | 2.000.000,00 | 1.453.651,30 | -238.299,38 | -14,1% | 130.784,97 | 9,9% |
| 5U1210029 | U.1.10.99.99.999 | Spese per l'invio di posta massiva, per la gestione della corrispondenza in E/U e per i servizi di dematerializzazione | 88.646.406,93 | 79.036.901,64 | 81.390 000,00 | 68.115.539,07 | -20.530.867,86 | -23,2% | -10.921.362,57 | -13,8% |
| 5U1210036 | U.1.10.99.99.999 | Spese di gestione del progetto europeo SAFE "Social Agencies for future Europe" | 8.454,40 | 0,00 | 0,00 | 0,00 | -8.454,40 | -100,0% | 0,00 | = |
| 5U1210038 | U.1.10.99.99.999 | Spese per la gestione del progetto Eu-China Social Protection Reform Project (SPRP) | 149.466,53 | 0,00 | 0,00 | 0,00 | -149.466,53 | -100,0% | 0,00 | = |
| 5U1210047 | U.1.10.99.99.999 | Spese per la gestione del progetto Europeo "NATIONAL GATEWAY FOR EUROPEAN DATA EXCHANGE" | 0,00 | 0,00 | 0,00 | 0,00 | 0,00 | = | 0,00 | = |
| 8U1210008 | U.1.10.99.99.999 | Spese per la conduzione e la vendita degli immobili già cartolarizzati ai sensi dell'art. 3 del d.l. n. 351/2001 convertito nella legge n. 410/2001 in gestione diretta | 17.119.939,24 | 10.025.217,79 | 3.900.000,00 | 3 066.474,94 | -14.053.464,30 | -82,1% | -6.958.742,85 | -69,4% |

| Capitolo finanziario INPS | Codice DPR 132/2013 | Descrizione capitolo finanziario | Media consuntivo 2016-2018 | Consuntivo 2020 | Preventivo assestato 2021 con variazioni compensative | Consuntivo 2021 | Differenza Consuntivo 2021 - Media 2016-2018 | | Variazione Consuntivo 2021/ Consuntivo 2020 | |
|---|---|---|---|---|---|---|---|---|---|---|
| | | | (A) | (B) | (C) | (D) | (F=D-A) | % | (G=D-B) | % |
| 8U1210010 | U.1.10.05.04.001 | Spese legali connesse al patrimonio immobiliare non cartolarizzato in gestione diretta | 18.713,29 | 2.630,45 | 50.000,00 | 0,00 | -18.713,29 | -100,0% | -2.630,45 | -100,0% |
| 8U1210017 | U.1.10.99.99.999 | Spese per la gestione e la vendita degli immobili già cartolarizzati ai sensi dell'art. 3 del d.l. n. 351/2001 convertito nella legge n. 410/2001 | 35.671.288,32 | 35.976.554,49 | 52.024 500,00 | 45.872.659,78 | 10.201.371,46 | 28,6% | 9.896.105,29 | 27,5% |
| 8U1210018 | U.1.10.99.99.999 | Compensi ai componen i esterni delle Commissioni mediche per l'accertamento dell'invalidità civile, delle situazioni di handicap e di disabilità per l'espletamento delle attività in convenzione con le Regioni | 0,00 | 16.962.734,92 | 19.551.481,00 | 26.111.344,18 | 26.111.344,18 | = | 9.148.609,26 | 53,9% |
| 8U1210021 | U.1.10.99.99.999 | Spese per servizi svolti da altri enti ed organismi nazionali per l'erogazione delle prestazioni | 93.920.385,74 | 93.288.935,03 | 94.000 000,00 | 87.596.662,27 | -6.323.723,47 | -6,7% | -5.692.272,76 | -6,1% |
| 8U1210022 | U.1.10.99.99.999 | Spese per servizi necessari per l'erogazione delle prestazioni | 4.207.608,86 | 0,00 | 0,00 | 0,00 | -4.207.608,86 | -100,0% | 0,00 | = |
| 8U1210023 | U.1.10.99.99.999 | Spese per servizi svolti dalle banche dagli uffici dei conti correnti postali per il pagamento delle prestazione sul territorio nazionale ed altre spese bancarie **(voce 06)** | 2.002.378,60 | 865.873,25 | 700 000,00 | 108.340,00 | -1.894.038,60 | -94,6% | -757.533,25 | -87,5% |
| 8U1210026 | U.1.10.99.99.999 | Spese per i servizi svolti dai Caf per la raccolta e la trasmissione delle dichiarazioni per invalidità civile (ICRIC) | 13.166.666,67 | 4.840.000,00 | 4.840.000,00 | 4 840.000,00 | -8.326.666,67 | -63,2% | 0,00 | 0,0% |
| 8U1210028 | U.1.10.99.99.999 | Compensi ai componenti esterni delle commissioni mediche per l'accertamento dell'invalidità' civile, delle situazioni di handicap e di disabilità | 44.671.170,95 | 39.956.851,48 | 53.645.760,00 | 46.406.338,63 | 1.735.167,68 | 3,9% | 6.449.487,15 | 16,1% |
| 8U1210039 | U.1.10.05.04.001 | Spese legali connesse al contenzioso derivante dalla concessione dei mutui alle Cooperative edilizie, agli En i locali, ad altri En i e alle Coopera ive di iscritti | 55.728,94 | 81.915,39 | 120 000,00 | 47.371,79 | -8.357,15 | -15,0% | -34.543,60 | -42,2% |
| 8U1210042 | U.1.10.99.99.999 | Spese per la gestione del progetto Europeo "PAWEU - POLICIES FOR AN AGED WORKFORCE IN EU" | 165,00 | 0,00 | 0,00 | 0,00 | -165,00 | -100,0% | 0,00 | = |
| | | **TOTALE USCITE CORRENTI NON CLASSIFICABILI IN ALTRE VOCI NON SOGGETTE ALL'ART. 1, C. 591, L. 160/2019** | **807.534.330,90** | **800.880.857,73** | **997.152.390,02** | **759.829.446,45** | **-47.704.884,45** | **-5,9%** | **-41.051.411,28** | **-5,1%** |

Investimenti ICT

Gli investimenti in esame hanno registrato spese per complessivi euro 106.368.354,88, con un incremento di euro 4.239.106,95 (+4,2%) rispetto all'esercizio 2020.

*"Acquisto macchine e attrezzature connesse con l'elaborazione automatica dati"* (capitolo 5U2112008)

La spesa risulta pari a 16,8 mln con una riduzione di 14,1 mln (-45,7%) rispetto al 2020.

Nel corso del 2021, il capitolo è stato utilizzato prevalentemente per finanziare l'esecuzione dei contratti "Piano di Mantenimento e Adeguamento infrastruttura IT hardware, mainframe, software e relativi servizi accessori IBM per il Centro Elettronico Nazionale dell'INPS per il triennio 2021-2023", "Fornitura per l'aggiornamento tecnologico e il potenziamento dell'infrastruttura del CRM dell'Istituto" e l'adesione alla Convenzione Consip "Reti locali 7".

La riduzione della spesa rispetto al 2020 è da ricondurre alla circostanza che nel precedente esercizio sono state acquistate, in Convenzione Consip, numerose apparecchiature, in particolare nuovi PC portatili, con relativi accessori, per permettere al personale INPS di poter svolgere la propria attività lavorativa in "modalità agile", senza necessità di accedere fisicamente agli uffici in conseguenza dell'applicazione delle misure governative di contenimento del diffondersi degli agenti patogeni da Covid- 19. Inoltre, sempre nel 2020, è stato incrementato il contratto di "Fornitura e manutenzione di apparati storage per l'ambiente Mainframe e Server Farm del Centro Elettronico Nazionale" e sono stati acquisiti nuovi server in adesione alla Convenzione Consip "Tecnologie Server 2", al fine di potenziare le strutture in conseguenza dell'emergenza epidemiologica.

*"Spese per l'acquisizione di prodotti programma software connessi con la realizzazione di procedure automatizzate"* (capitolo 5U2112009)

L'importo impegnato sul capitolo è stato pari a 89,6 mln in aumento di 18,4 mln (+25,8%) rispetto al consuntivo 2020.

L'incremento della spesa è da ricondurre principalmente al già menzionato ampliamento del contratto "Servizi di Application Development and Maintenance del parco applicativo INPS", per le attività di sviluppo applicativo.

Le risorse del capitolo sono state utilizzate, altresì, per l'acquisizione di "Servizi di progettazione, sviluppo e manutenzione software" nell'ambito dell'Accordo quadro per i "Servizi applicativi per le pubbliche amministrazioni" stipulato da Consip, nonché per l'adesione all'Accordo Quadro Consip "Servizi applicativi in ottica cloud e servizi di PMO per le pubbliche amministrazioni".

Tabella 40 - Investimenti ICT

in euro

| Capitolo finanziario INPS | Codice DPR 132/2013 | Descrizione capitolo finanziario | Media consuntivo 2016-2018 | Consuntivo 2020 | Preventivo assestato 2021 | Consuntivo 2021 | Differenza Consuntivo 2021 - Media 2016-2018 | | Variazione Consuntivo 2021/Consuntivo 2020 | |
|---|---|---|---|---|---|---|---|---|---|---|
| | | | (A) | (B) | (C) | (D) | (F=D-A) | % | (G=D-B) | % |
| 5U2112008 | U.2.02.01.07.001 | Acquisto macchine e attrezzature connesse con l'elaborazione automatica dati | 22.897.790,33 | 30.916.870,52 | 40.000.000,00 | 16.797.674,44 | -6.100.115,89 | -26,6% | -14.119.196,08 | -45,7% |
| 5U2112009 | U.2.02.03.02.001 | Spese per l'acquisizione di prodotti programma (software) connessi con la realizzazione di procedure automatizzate | 101.458.647,22 | 71.197.797,62 | 90.000.000,00 | 89.570.581,44 | -11.888.065,78 | -11,7% | 18.372.783,82 | 25,8% |
| 5U2112012 | U.2.02.03.02.002 | Licenze d'uso prodotti software (costo d'ingresso) | 53.195,23 | 14.579,79 | 500.000,00 | 99,00 | -53.096,23 | -99,8% | -14.480,79 | -99,3% |
| | | **TOTALE INVESTIMENTI ICT** | **124.409.632,78** | **102.129.247,93** | **130.500.000,00** | **106.368.354,88** | **-18.041.277,90** | **-14,5%** | **4.239.106,95** | **4,2%** |

Altre spese in conto capitale

Le altre spese in conto capitale, diverse da quelle di natura informatica, sono state impegnate, per l'esercizio 2021, nella misura complessiva di euro 183.516.617,86, in aumento di euro 19.492.391,13 (+11,9%) rispetto al 2020. Di seguito si espongono le variazioni maggiormente significative.

*"Indennità di buonuscita al personale cessato dal servizio"* (capitolo 4U2115001) L'importo impegnato nel 2021 è stato pari a 123,8 mln in aumento di 24,4 (+24,6%) in ragione delle maggiori cessazioni dal servizio del personale che ha maturato i requisiti per il pensionamento.

*"Acquisto e costruzioni di immobili strumentali"* (capitolo 5U2112001 per il 2020 e capitolo 8U12112001 per il 2021)

La spesa complessiva di 17 mln è stata utilizzata per l'acquisizione di due immobili da destinare ad uso strumentale ed in particolare per 3,5 mln l'acquisto in permuta di uno stabile sito in Fermo e per 13,5 mln di uno stabile ubicato in Bari, come di seguito descritto.

Permuta immobili Trento/Fermo

Con deliberazioni del Consiglio di Amministrazione n. 38 del 24 marzo 2021 e n. 122 del 15 settembre 2021, è stato disposto l'acquisto dell'immobile, da destinare ad uso strumentale, di proprietà INAIL, sito in Fermo via Pompeiana n. 156 per un valore pari a euro 3.350.000,00, mediante permuta con la porzione dell'immobile di proprietà dell'istituto sito in Trento via del Brennero n. 3, per un valore pari a euro 5.100.000,00, con conguaglio a favore dell'Istituto e a carico dell'INAIL della somma di euro 1.750.000,00.

Acquisto immobile in Bari

Con Deliberazione del Consiglio di Amministrazione n. 169 del 24 novembre 2021 è stato disposto l'acquisto dell'immobile situato in Bari, Lungomare Nazario Sauro,41, da destinare a uso strumentale, di proprietà della "Società Dimola & Figli r.l.", con sede legale in Monopoli (BA), per un valore pari a euro 12.940.000,00 oltre oneri fiscali e spese accessorie all'operazione di acquisto per complessivi euro 530.200,00 per una spesa complessiva di euro 13.470.200,00.

*"Acquisto di mobili, macchine, arredi e apparecchiature sanitarie (uffici ed istituzioni sanitarie)"* (capitolo 5U2112003)

La spesa di 4,4 mln risulta in aumento di 2,1 mln (+92%) rispetto al 2020, dovuto al graduale rientro in presenza del personale, successivamente al periodo di pressoché totale svolgimento della prestazione lavorativa in modalità agile, durante le fasi più gravi dell'emergenza epidemiologica.

*"Spese di manutenzione straordinaria per la sicurezza e l'igiene sul posto di lavoro degli stabili di proprietà adibiti ad uffici e degli stabili strumentali, già di proprietà, trasferiti al "Fip - Fondo Immobili Pubblici" ai sensi dell'art. n. 4 del d.l. n. 351/2001 convertito nella legge n. 410/2001"* (capitolo 5U2112014)

La spesa del capitolo in esame risulta pari a 10,5 mln in diminuzione di 7,8 mln (-42,7%) rispetto al 2020, in conseguenza della circostanza che nel corso dell'anno

2020, primo anno di pandemia, si è reso necessario porre in essere numerosi interventi direttamente discendenti dalla menzionata emergenza epidemiologica nonché la contrattualizzazione degli interventi di bonifica del sito di Lacchiarella, l'accordo quadro per interventi di prevenzione incendio nello stabile di Via Ciro il Grande e l'adeguamento di immobili di proprietà a seguito della definizione dei piani di rilascio degli immobili FIP. Di contro, nell'anno 2021 l'attenzione dei tecnici del Coordinamento generale tecnico edilizio e dei Coordinamenti tecnici regionali, stante, tra l'altro, la nota carenza di risorse professionali, è stata prioritariamente rivolta alle iniziative di adeguamento funzionale degli immobili in applicazione delle esigenze di razionalizzazione logistica.

*"Sottoscrizione di quote di fondi comuni di investimento immobiliare"* (capitolo 8U2113003)

Per l'esercizio 2021 non sono state deliberate sottoscrizioni per l'acquisto di quote del Fondo i3 – INPS attraverso il conferimento di immobili, per cui la spesa risulta pari a zero, in diminuzione di 24,5 mln (-100%), rispetto al 2020.

Tabella 41 - Altre spese in conto capitale

in euro

| Capitolo finanziario INPS | Codice DPR 132/2013 | Descrizione capitolo finanziario | Media consuntivo 2016-2018 (A) | Consuntivo 2020 (B) | Preventivo assestato 2021 (C) | Consuntivo 2021 (D) | Differenza Consuntivo 2021 - Media 2016-2018 (F=D-A) | % | Variazione Consuntivo 2021/Consuntivo 2020 (G=D-B) | % |
|---|---|---|---|---|---|---|---|---|---|---|
| 4U2115001 | U.1.04.02.01.002 | Indennità di buonuscita al personale cessato dal servizio | 75.348.796,45 | 99.390.845,59 | 125.500.000,00 | 123.822.389,03 | 48.473.592,58 | 64,3% | 24.431.543,44 | 24,6% |
| 4U2115002 | U.1.04.02.01.002 | Premio di operosità a medici liberi professionisti con incarico a capitolato cessati dal rapporto professionale | 63.114,93 | 0,00 | 0,00 | 0,00 | -63.114,93 | -100,0% | 0,00 | = |
| 4U2115003 | U.1.04.02.01.002 | Trattamento di fine rapporto a portieri e pulitori degli stabili da reddito cessati dal servizio | 90.273,27 | 81.155,31 | 32.000,00 | 34.604,07 | -55.669,20 | -61,7% | -46.551,24 | -57,4% |
| 4U2115004 | U.1.04.02.01.002 | Trattamento di fine rapporto al personale cessato dal servizio | 3.377.268,87 | 4.133.347,48 | 5.000.000,00 | 5.151.619,27 | 1.774.350,40 | 52,5% | 1.018.271,79 | 24,6% |
| 4U2115005 | U.1.04.02.01.002 | Trattamento di fine rapporto ai fondi di pensione complementare per il personale dipendente aderente cessato dal servizio | 12.146,63 | 31.304,77 | 150.000,00 | 57.065,02 | 44.918,39 | 369,8% | 25.760,25 | 82,3% |
| 5U2112001<br>8U2112001 | U.2.02.01.09.002 | Acquisto e costruzioni di immobili strumentali | 0,00 | 0,00 | 50.000.000,00 | 17.027.492,81 | 17.027.492,81 | 100,0% | 17.027.492,81 | 100,0% |
| 5U2112002 | U.2.02.01.09.002 | Spese di manutenzione straordinaria per le strutture sociali | 916.820,64 | 492.057,42 | 5.538.000,00 | 2.924.506,91 | 2.007.686,27 | 219,0% | 2.432.449,49 | 494,3% |
| 5U2112003 | U.2.02.01.03.001 | Acquisto di mobili, macchine, arredi e apparecchiature sanitarie (uffici ed istituzioni sanitarie) | 1.467.217,98 | 2.294.592,99 | 8.700.800,00 | 4.406.461,45 | 2.939.243,47 | 200,3% | 2.111.868,46 | 92,0% |
| 5U2112005 | U.2.02.01.09.002 | Spese di manutenzione straordinaria per adeguamenti normativi in materia di sicurezza delle strutture sociali | 660.019,80 | 260.064,71 | 2.530.500,00 | 1.361.097,38 | 701.077,58 | 106,2% | 1.101.032,67 | 423,4% |
| 5U2112006 | U.2.02.01.05.999 | Acquisto di dispositivi per la sicurezza sui luoghi di lavoro | 99.483,33 | 40.793,86 | 131.300,00 | 99.970,99 | 487,66 | 0,5% | 59.177,13 | 145,1% |

| Capitolo finanziario INPS | Codice DPR 132/2013 | Descrizione capitolo finanziario | Media consuntivo 2016-2018 (A) | Consuntivo 2020 (B) | Preventivo assestato 2021 (C) | Consuntivo 2021 (D) | Differenza Consuntivo 2021 - Media 2016-2018 (F=D-A) | % | Variazione Consuntivo 2021/Consuntivo 2020 (G=D-B) | % |
|---|---|---|---|---|---|---|---|---|---|---|
| 5U2112010 | U.2.02.01.09.002 | Spese per manutenzione straordinaria e di adattamento degli stabili strumentali di proprietà | 10.031.651,90 | 9.905.107,60 | 48.008.112,39 | 13.556.141,05 | 3.524.489,15 | 35,1% | 3.651.033,45 | 36,9% |
| 5U2112011 | U.2.02.03.06.999 | Spese di adattamento funzionale degli stabili strumentali di terzi | 1.930.414,57 | 1.121.966,05 | 3.854.500,00 | 983.222,61 | -947.191,96 | -49,1% | -138.743,44 | -12,4% |
| 5U2112013 | U.2.02.03.06.999 | Spese di manutenzione straordinaria e adattamento degli stabili strumentali, già di proprietà, trasferiti al Fip - art. 4 della legge 410/2001 | 1.779.212,42 | 526.715,39 | 3.990.380,00 | 711.270,45 | -1.067.941,97 | -60,0% | 184.555,06 | 35,0% |
| 5U2112014 | U.2.02.01.09.002 | Spese di manutenzione straordinaria per la sicurezza e l'igiene sul posto di lavoro degli stabili di proprietà adibiti ad uffici e degli stabili strumentali, già di proprietà, trasferiti al "Fip" ai sensi dell'art. n. 4 del d.l. n. 351/2001 convertito nella legge n. 410/2001 | 9.738.538,90 | 18.365.468,61 | 46.107.247,00 | 10.528.332,14 | 789.793,24 | 8,1% | -7.837.136,47 | -42,7% |
| 8U2111007 | U.2.02.01.09.002 | Spese di manutenzione straordinaria degli stabili da reddito non cartolarizzati in gestione diretta | 3.213.259,70 | 2.880.371,13 | 4.600.000,00 | 2.852.444,68 | -360.815,02 | -11,2% | -27.926,45 | -1,0% |
| 8U2113003 | U.3.01.02.01.001 | Sottoscrizione di quote di Fondi comuni di investimento immobiliare | 97.526.349,15 | 24.500.435,82 | 120.000.000,00 | 0,00 | -97.526.349,15 | -100,0% | -24.500.435,82 | -100,0% |
| | | **TOTALE ALTRE SPESE IN CONTO CAPITALE** | **206.254.568,56** | **164.024.226,73** | **424.142.839,39** | **183.516.617,86** | **- 22.737.950,70** | **-11,02%** | **19.492.391,13** | **11,9%** |
| | | **CONCESSIONE CREDITI AL PERSONALE** | | | | | | | | |
| 4U2114003 | U.3.02.02.01.001 | Concessione di prestiti al personale dipendente ai sensi dell'art 59 del DPR n 509/1979 | 114.846.305,22 | 81.795.693,28 | 200.000.000,00 | 97.761.410,63 | -17.084.894,59 | -14,9% | 15.965.717,35 | 19,5% |

| Capitolo finanziario INPS | Codice DPR 132/2013 | Descrizione capitolo finanziario | Media consuntivo 2016-2018 | Consuntivo 2020 | Preventivo assestato 2021 | Consuntivo 2021 | Differenza Consuntivo 2021 - Media 2016-2018 | | Variazione Consuntivo 2021/Consuntivo 2020 | |
|---|---|---|---|---|---|---|---|---|---|---|
| | | | (A) | (B) | (C) | (D) | (F=D-A) | % | (G=D-B) | % |
| 4U2114004 | U.3.03.02.01.001 | Concessione di mutui edilizi al personale dipendente e cessato dal servizio ai sensi dell'art 59 del DPR.509/79 e successive disposizioni integrative | 59.815.410,51 | 64.241.155,67 | 100.020.000,00 | 78.291.970,56 | 18.476.560,05 | 30,9% | 14.050.814,89 | 21,9% |
| 4U2114024 | U.3.03.02.01.001 | Concessione prestiti al personale addetto alla custodia e alla pulizia degli immobili dell'Istituto | 0,00 | 0,00 | 1.000.000,00 | 0,00 | 0,00 | = | 0,00 | = |
| | | TOTALE CONCESSIONE CREDITI AL PERSONALE | 174.661.715,73 | 146.036.848,95 | 301.020.000,00 | 176.053.381,19 | 1.391.665,46 | 0,80% | 30.016.532,24 | 20,6% |

## INTERVENTI DIVERSI

Nella categoria degli *interventi diversi* rientrano la maggior parte delle uscite correnti dell'Istituto, riconducibili in prevalenza alle spese per prestazioni istituzionali. Nel 2021 le uscite accertate per interventi diversi sono state pari a 382.156 mln, con un incremento di 7.902 mln rispetto al 2020 (374.253 mln).

## PRESTAZIONI ISTITUZIONALI

Le uscite per prestazioni istituzionali ammontano a 359.843 mln, sostanzialmente in linea con l'esercizio precedente, si registra, infatti, un lieve incremento di 326 mln (359.517 nel 2020).

Tabella 42 - Prestazioni istituzionali

in mln di euro

| | Rendiconto 2021 | Rendiconto 2020 | var. ass. 2021/2020 | var. % | Rendiconto 2019 | var. ass. 2021/2019 | var. % |
|---|---|---|---|---|---|---|---|
| **PENSIONI** | | | | | | | |
| Pensioni gestioni private | 195.128 | 192.492 | 2.636 | 1,4 | 189.078 | 6.050 | 3,2 |
| Pensioni gestioni pubbliche | 78.832 | 76.563 | 2.269 | 3,0 | 73.573 | 5.259 | 7,1 |
| *Totale pensioni* | *273.959* | *269.055* | *4.905* | *1,8* | *262.651* | *11.308* | *4,3* |
| **SOSTEGNO DEL REDDITO** | | | | | | | |
| Tratt. di disoccupazione (con proroghe Covid-19) | 11.390 | 13.346 | -1.956 | -14,7 | 12.672 | -1.282 | -10,1 |
| Integrazioni salariali a carico Stato | 4.487 | 5.974 | -1.487 | -24,9 | 570 | 3.917 | 687,2 |
| Integrazioni salariali a carico Inps (incluso Covid-19) | 1 564 | 4.320 | -2.756 | -63,8 | 355 | 1.209 | 340,5 |
| Assegni integrativi a carico dei fondi di solidarietà | 373 | 143 | 230 | 160,9 | 71 | 302 | 425,4 |
| Bonus Covid-19 | 2 324 | 6.002 | -3.678 | -61,3 | - | 2.324 | 100,0 |
| Trattamenti di malattia | 3.141 | 2.685 | 456 | 17,0 | 2.337 | 804 | 34,4 |
| Assegni straordinari fondi solidarietà | 1 077 | 1.073 | 4 | 0,3 | 1.146 | -69 | -6,1 |
| *Totale sostegno al reddito* | *24.355* | *33.543* | *-9.188* | *-27,4* | *17.151* | *7.204* | *42,0* |
| **INCLUSIONE SOCIALE** | | | | | | | |
| Assegni e pensioni sociali | 5 005 | 4.938 | 67 | 1,4 | 4.855 | 150 | 3,1 |
| Prestazioni di invalidità civile | 18.929 | 18.699 | 230 | 1,2 | 18.832 | 97 | 0,5 |
| Reddito e pensione di cittadinanza | 8 871 | 7.198 | 1.673 | 23,2 | 3.825 | 5.046 | 131,9 |
| Reddito di Emergenza | 2 203 | 825 | 1.378 | 167,0 | 0 | 2.203 | 100,0 |
| *Totale inclusione sociale* | *35.008* | *31.660* | *3.348* | *10,6* | *27.512* | *7.496* | *27,2* |
| **FAMIGLIA** | | | | | | | |
| Assegni al nucleo familiare | 6.685 | 5.197 | 1.488 | 28,6 | 5.440 | 1.245 | 22,9 |
| Trattamenti di maternità | 2.717 | 2.709 | 8 | 0,3 | 2.852 | -135 | -4,7 |
| Assegni di Natalità | 512 | 624 | -112 | -17,9 | 892 | -380 | -42,6 |
| Rette di Asili Nido-ordinarie | 394 | 203 | 191 | 94,2 | 223 | 171 | 76,8 |
| Congedi parentali ordinari | 1 372 | 1.405 | -33 | -2,4 | 1.311 | 61 | 4,6 |
| Congedi parentali covid-19 | 94 | 458 | -364 | -79,5 | 0 | 94 | 100,0 |
| Bonus baby-sitting Covid-19 | 52 | 738 | -686 | -93,0 | 0 | 52 | 100,0 |
| *Totale famiglia* | *11.825* | *11.334* | *491* | *4,3* | *10.718* | *1.107* | *10,3* |
| **ALTRE PRESTAZIONI** | | | | | | | |
| TFS/TFR dipendenti pubbici | 8.109 | 8.095 | 14 | 0,2 | 7.193 | 916 | 12,7 |
| TFR dipendenti privati | 5 508 | 4.198 | 1.310 | 31,2 | 4.548 | 960 | 21,1 |
| TFR Fondo di garanzia | 581 | 577 | 4 | 0,7 | 819 | -238 | -29,0 |
| Prestazioni creditizie e sociali | 444 | 418 | 26 | 6,2 | 425 | 19 | 4,4 |
| Altro | 52 | 637 | -585 | -91,8 | 39 | 13 | 33,7 |
| *Totale altre prestazioni* | *14.695* | *13.925* | *770* | *5,5* | *13.024* | *1.671* | *12,8* |
| **TOTALE PRESTAZIONI ISTITUZIONALI** | *359.843* | *359.517* | *326* | *0,1* | *331.056* | *28.787* | *8,7* |

Grafico 17 - Composizione delle prestazioni istituzionali nel periodo 2016-2021

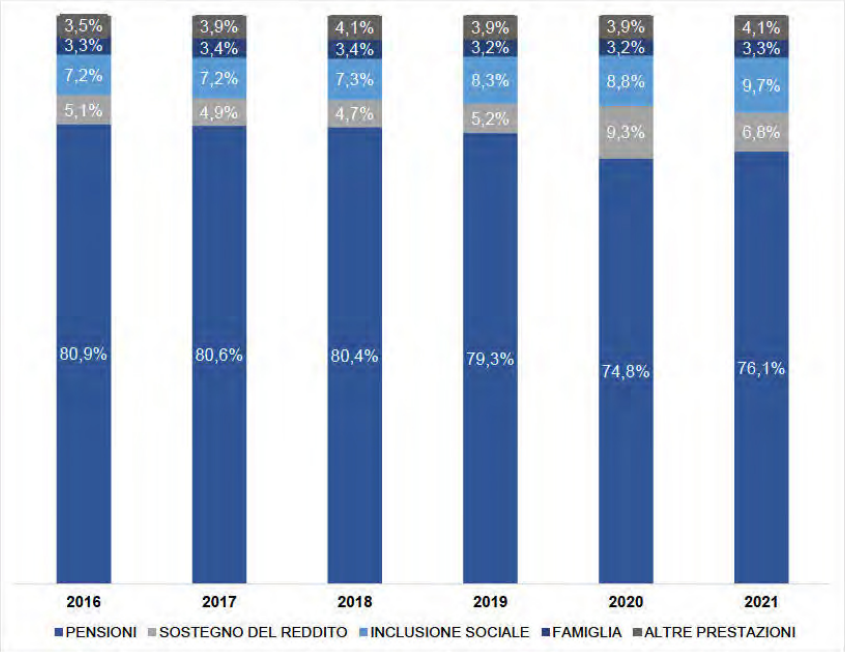


Nell'anno 2020 si era registrato un considerevole incremento della categoria in analisi, rispetto all'esercizio 2019 (+28.461 mln), dovuto principalmente ai maggiori oneri per prestazioni a sostegno del reddito introdotti dai provvedimenti normativi, varati nel corso dello stesso anno, finalizzati a contrastare gli effetti economici e sociali della pandemia.

Per rappresentare compiutamente l'incidenza della crisi pandemica è stata riportata nel prospetto anche la colonna di confronto relativa all'anno 2019.

Il presente esercizio, pur evidenziando un onere relativo alla categoria delle prestazioni istituzionali simile al precedente, è, in realtà la risultante algebrica di fenomeni di variazione di segno opposto nel confronto con le stesse poste dell'esercizio precedente.

Infatti, analizzando il dettaglio del prospetto, si evince che le prestazioni a sostegno del reddito, nel complesso, hanno registrato una diminuzione di 9.188 mln rispetto al 2020, dovuto in larga misura ad una diminuzione dei trattamenti di disoccupazione (-1.956 mln), dei Bonus Covid-19 (-3.678 mln) e dei trattamenti di integrazione salariale a carico dello Stato (-1.487 mln) e a carico dell'Istituto (-2.756 mln). L'ammontare dell'anno 2021, pari a 24.355 mln, è tuttavia superiore di 7.204 mln rispetto all'esercizio 2019 per effetto delle misure di recente istituzione riferite a specifici settori produttivi, intervenute nel corso dell'esercizio 2021 e del trascinamento dall'esercizio precedente di pagamenti di integrazioni salariali e Bonus Covid – 19, per le conseguenze della crisi del mercato dovuta alla pandemia.

A fronte della forte contrazione delle prestazioni a sostegno del reddito nel confronto 2021/2020, l'andamento della spesa pensionistica, invece, prosegue il trend strutturale di aumento annuale per effetto combinato della composizione demografica della popolazione, di aumento degli importi medi delle pensioni e delle pensioni cosiddette "Quota 100". Peraltro, nel 2021 si sono dispiegati gli effetti dell'estensione agli invalidi civili, ricompresi nella fascia d'età tra i 18 e i 60 anni, della maggiorazione di cui all'art. 38 della L. n. 448/2001. Nel complesso, l'incremento nel 2021 sul 2020 è pari a 4.905 mln, sul 2019 pari a 11.308 mln.

Le pensioni ammontano complessivamente a 273.959 mln (comprensivi di 57.151 mln di trattenute fiscali) rispetto al precedente esercizio 269.055 mln.

Anche per il segmento dell'inclusione sociale si annota un innalzamento dell'onere pari a 3.348 mln, principalmente per variazioni di eguale segno del reddito e pensione di cittadinanza (+1.673 mln rispetto al 2020; +5.046 mln rispetto al 2019) e del reddito di emergenza, non presente nel 2019 e pari a 2.203 nel 2021 con un incremento di 1.378 rispetto al rendiconto 2020.

I trattamenti a favore della famiglia non variano significativamente nel totale, pur con un andamento crescente. Si è modificata, invece, la composizione degli stessi. Infatti, gli assegni al nucleo familiare sono aumentati di 1.488 mln rispetto al 2020, principalmente per effetto dell'introduzione dell'assegno temporaneo ai lavoratori autonomi e ai disoccupati e alla maggiorazione dell'importo degli ANF erogati di cui al DL. n. 79/2021. Sono, invece, diminuite le prestazioni dovute al Covid – 19 (bonus baby-sitting e congedi parentali Covid–19).

Grafico 18 - Prestazioni istituzionali per macroaggregati

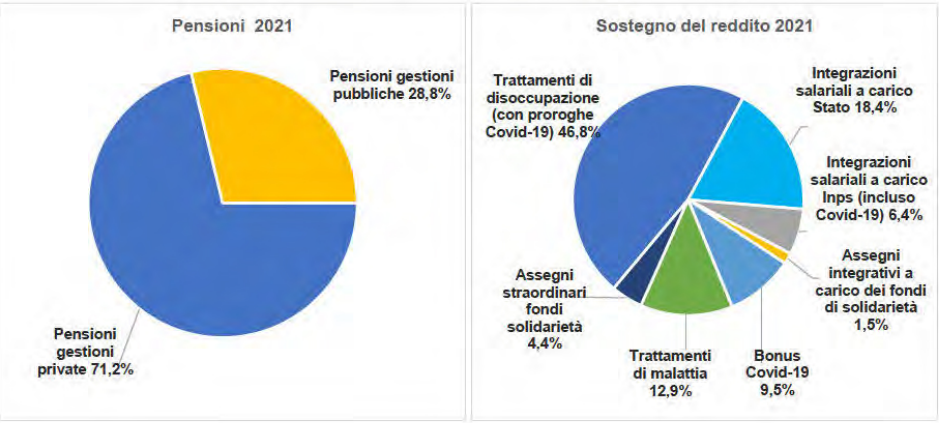

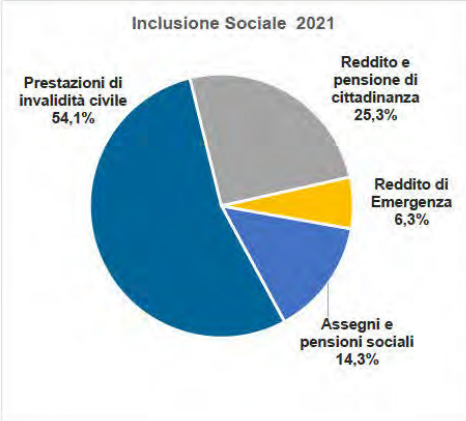
Inclusione Sociale 2021
Prestazioni di invalidità civile 54,1%
Reddito e pensione di cittadinanza 25,3%
Reddito di Emergenza 6,3%
Assegni e pensioni sociali 14,3%

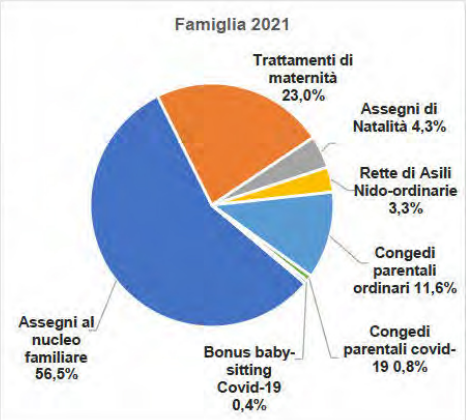
Famiglia 2021
Trattamenti di maternità 23,0%
Assegni di Natalità 4,3%
Rette di Asili Nido-ordinarie 3,3%
Congedi parentali ordinari 11,6%
Congedi parentali covid-19 0,8%
Bonus baby-sitting Covid-19 0,4%
Assegni al nucleo familiare 56,5%

Tabella 43 - Rate di pensione e relativi trattamenti per carichi familiari
(Capitoli 2U1205001 – 2U1205091)

in mln di euro

| Aggregati | Rendiconto 2021 | Rendiconto 2020 | Variazioni Assolute | Var. % |
|---|---|---|---|---|
| **Gestioni pensionistiche dell'A.G.O.** | | | | |
| 1. Fondo pensioni dei lavoratori dipendenti | 117.178 | 116.708 | 470,1 | 0,4 |
| 2. Gestione coltivatori diretti, coloni e mezzadri | 3.926 | 3.476 | 449,9 | 12,9 |
| 3. Gestione artigiani | 12.192 | 11.774 | 417,8 | 3,5 |
| 4. Gestione commercianti | 10.244 | 10.124 | 120,4 | 1,2 |
| *Totale* | *143.541* | *142.082* | *1.458,3* | *1,0* |
| **Gestioni pensionistiche esclusive dell'A.G.O.** | | | | |
| 1. Gest spec prev amm pubbl-art.21,c.1 l.214/2011 | 64.724 | 62.955 | 1.769,6 | 2,8 |
| **Gestioni pensionistiche sostitutive dell'A.G.O.** | | | | |
| 1. Personale addetto alle abolite imposte di consumo | 114 | 120 | -6,1 | -5,1 |
| 2. Fondo di previdenza per il personale di volo | 333 | 331 | 2,2 | 0,7 |
| 3. Gestione ex ENPALS | 974 | 948 | 26,0 | 2,7 |
| 4. Gestione ex fondo spedizionieri doganali (l. 230/97) | 24 | 25 | -1,1 | -4,4 |
| 5. Gestione ex IPOST | 1.968 | 1.895 | 73,0 | 3,9 |
| 6. Fondo personale Ferrovie dello Stato (art. 43, l. 488/99) | 4.913 | 4.905 | 7,9 | 0,2 |
| 7. Fondo ex SPORTASS (art. 28, d.l. 159/2007) | 6 | 6 | 0,0 | 0,2 |
| *Totale* | *8.333* | *8.231* | *101,9* | *1,2* |
| **Gestioni pensionistiche integrative dell'A.G.O.** | | | | |
| 1. Fondo per il personale delle esattorie | 4 | 4 | -0,5 | -11,4 |
| 2. Gestione trattamenti integrativi personale degli enti disciolti | 59 | 66 | -6,7 | -10,1 |
| 3. Fondo per il pers. del consorzio aut. dei porti di Genova e Trieste | 38 | 40 | -1,9 | -4,7 |
| 4. Fondo personale dipendente aziende gas | 9 | 9 | 0,0 | 0,4 |
| 5. Gestione per i dipendenti di miniere, cave e torbiere | 19 | 20 | -1,0 | -4,8 |
| *Totale* | *129* | *139* | *-9,9* | *-7,2* |
| **Gestioni pensionistiche diverse** | | | | |
| 1. Fondo di previdenza per il clero secolare | 86 | 87 | -1,4 | -1,6 |
| 2. Assicurazione facoltativa per l'invalidita' e vecchiaia | 1 | 1 | 0,2 | 35,0 |
| 3. Gestione trattamenti previdenziali vari | 0 | 0 | -0,1 | -37,0 |
| 4. Fondo di prev. per lavori non retr buiti da responsabilità familiari | 0 | 0 | 0,1 | 27,1 |
| 5. Gestione "parasubordinati" (art. 2, co. 26, l.335/95) | 1.526 | 1.349 | 176,5 | 13,1 |
| *Totale* | *1.613* | *1.438* | *175,3* | *12,2* |
| **Trattamenti pensionistici a carico dello Stato** | | | | |
| 1. Quota GIAS | 61.292 | 59.646 | 1.645,9 | 2,8 |
| 2. Gestione pensioni invalidi civili (art. 130, d.lgs. 112/1998) | 3.917 | 3.898 | 19,4 | 0,5 |
| *Totale* | *65.209* | *63.544* | *1.665,3* | *2,6* |
| *TOTALE RATE DI PENSIONE* | *283.549* | *278.388* | *5.160,5* | *1,9* |
| **Trattamenti per carichi familiari** | | | | |
| 1. Quota GIAS | 191 | 214 | -22,7 | -10,6 |
| 2. Gestione prestazioni temporanee ai lavoratori dipendenti | 364 | 384 | -20,6 | -5,4 |
| *TOTALE TRATTAMENTI DI FAMIGLIA* | *555* | *598* | *-43,3* | *-7,2* |
| TOTALE GENERALE | 284.104 | 278.986 | 5.117,2 | 1,8 |

PARTE II GESTIONE FINANZIARIA DI COMPETENZA

Tabella 44 – Trasferimenti passivi correnti

in mln di euro

| Aggregati | Rendiconto 2021 | Rendiconto 2020 | Variazione assoluta | Var. % |
|---|---|---|---|---|
| **TRASFERIMENTI ALLO STATO** | **3.029** | **3.480** | **-450,9** | **-13,0** |
| 1. **Contributi riscossi per conto dello Stato** | **1.471** | **1.954** | **-483,4** | **-24,7** |
| Trasferimento allo Stato delle entrate per interessi attivi, derivanti dalla concessione di prestazioni creditizie e sciali, ai sensi dell'art. 1, comma 306, L. 190/2014 | 55 | 55 | 0,0 | 0 |
| Contributi per il finanz. del F.do rotazione - art. 25 L. n. 845/78 | 195 | 168 | 27,1 | 16,2 |
| Contributi per il finanziamento del Fondo nazionale per le politiche migratorie - artt.25/45 D.L.286/98 | 0 | 0 | -0,2 | -67,5 |
| Contributi per l'erogazione ai lavoratori dipendenti del settore privato del TFR di cui all'art.1, c.755, della legge n. 296/2006 | 1.101 | 1.611 | -510,3 | -31,7 |
| Trasferimento allo stato delle risorse derivanti dall'aumento contributivo ex art. 25, comma 4, della legge n. 845/1978 - art. 1, commi 254 e 255, della legge n. 228/2012 | 120 | 120 | 0,0 | 0 |
| 2. **Contributi per il S.S.N.** | **3** | **2** | **1,1** | **62,5** |
| . già di pertinenza delle Regioni e Province autonome | 3 | 2 | 1,1 | 62,5 |
| 3. **Altri** | **1.556** | **1.524** | **31,5** | **2,1** |
| Contributi già destinati al soppresso ONPI | 377 | 343 | 33,6 | 9,8 |
| Trasferimento allo Stato -art. 1, c. 594, L. 160/2019 - Allegato A e norme vigenti L. 122/2010 | 681 | 681 | 0,0 | 0 |
| Economie derivanti dalla riduzione dei fondi per il finanziamento della contrattazione integrativa - Art. 67, c. 6, decreto legge n. 112/2008 convertito in legge n. 133/2008 | 62 | 62 | 0,0 | 0 |
| Contribuzioni per il finanziamento degli istituti di patronato e assistenza sociale | 418 | 387 | 30,9 | 8 |
| Trasferimento all'agenzia nazionale per le politiche attive del lavoro (ANPAL) e alle regioni e provincie autonome di somme non erogate dall'Istituto ai sensi dell'art. 21, comma 13 e dell'art. 24, comma 3 del d.l. 150/2015 | 17 | 34 | -16,8 | -49,4 |
| Trasferimento all'INPGI della quota di contributo dello Stato a copertura degli oneri contributivi di cui all'art. 1, comma da 118 a 124, della legge 24 dicembre 2014, n. 190 e all'art. 1, comma 178, della legge 28 dicembre 2015, n. 208 | 0 | 16 | -16,2 | -100 |
| **TRASFERIMENTI DIVERSI** | **1.408** | **1.154** | **254,7** | **22,1** |
| Incentivo straordinario ai datori di lavoro per stabile assunzione di uomini under 30 e donne di qualunque età | 0 | 0 | -0,4 | -85,3 |
| Finanziamenti a previdenza complementare | 93 | 80 | 13,0 | 16,3 |
| Contributi ai datori di lavoro che assumono lavoratori impegnati in lavori socialmente utili | 0 | 0 | -0,0 | -44,7 |
| Contributo alle aziende a coperture dei trattamenti aggiuntivi di malattia - Art. 3 del D.I. n. 14666/2007 | 130 | 4 | 126,3 | 3.036,4 |
| Contributi ai datori di lavoro che assumono lavoratori in mobilità | 0 | 1 | -0,3 | -40,2 |
| Incentivo sperimentale ai datori di lavoro per l'assunzione a tempo indeterminato di giovani dai 18 ai 29 anni ai sensi dell'art. 1 del decreto legge 28 giugno 2013, n. 76, convertito con modificazioni, dalla legge del 9 agosto 2013, n. 99 | 0 | 0 | -0,0 | -27,6 |
| Valori di copertura dei periodi assicurativi trasferiti ad altri Enti di Previdenza | 272 | 229 | 43,1 | 18,8 |
| Contributi a carico del F. di garanzia a favore dei fondi di previdenza complementare | 29 | 25 | 3,7 | 14,7 |
| Valori capitali per indennità varie di fine rapporto trasferiti ad altri enti | 2 | 8 | -5,2 | -68,8 |
| Fondo interventi assistenziali a favore del personale | 19 | 19 | -0,1 | -0,4 |
| Finanziamento Commissione Vigilanza fondi pensione - art. 59, c. 39, Legge n. 449/97 | 3 | 3 | 0,0 | 0,1 |
| Contributi art. 25 L. n. 845/78 ai fondi paritetici Interprofessionali art.118 L. n. 388/2000 | 730 | 646 | 84,3 | 13 |

| Aggregati | Rendiconto 2021 | Rendiconto 2020 | Variazione assoluta | Var. % |
|---|---|---|---|---|
| Incentivo ai datori di lavoro che assumono, con contratto a tempo pieno e indeterminato, lavoratori beneficiari dell'indennità ASPI, ai sensi dell'art. 2, co. 10-bis, della l. 28 giugno 2012, n. 92, introdotto dall'art. 7, co 5 lett. B), del decreto-legge n. 76/2013 | 11 | 13 | -2,1 | -15,3 |
| Incentivo ai datori di lavoro per l'assunzione di lavoratori disabili con capacità lavorative ridotte, ai sensi dell'art. 13. della l. 12 marzo 1999 n. 68, ome modificato dall'art. 10 del d. lgs. 14 settembre 2015 n. 151 | 29 | 26 | 3,0 | 11,5 |
| Contributi ai datori di lavoro per il Programma Garanzia Giovani | 0 | 21 | -20,9 | -100 |
| Contributi ai datori di lavoro per l'assunzione di persone disoccupate - art. 19 d. lgs. N. 150/2015 | 0 | 72 | -72,3 | -100 |
| Incentivo ai datori di lavoro per l'assunzione di giovani ammessi al "Programma garanzia giovani" - Decreti direttoriali del ministero del lavoro e delle politiche sociali n. 1709 dell'8/8/2014, n. 63 del 2/12/2014 e n. 16 del 3/2/2016, come modificato dal D.D. n. 79 dell'8/4/2016 | 0 | 1 | -0,9 | -100 |
| Incentivo ai datori di lavoro per l'assunzione di persone disoccupate - art. 19 del decreto legislativo 14 settembre 2015, n. 150 - art. 4, co. 15 quater, del decreto legge 28 gennaio 2019, n.4 - decreto direttoriale dell'Anpal 11 febbraio 2020, n.52 | 87 | 4 | 83,8 | 2.311,7 |
| Altri | 1 | 2 | -0,4 | -21,4 |
| **TOTALE GENERALE** | **4.438** | **4.634** | **-196,1** | **-4,2** |

Trasferimenti passivi

I trasferimenti passivi del 2021 sono pari a 4.438 mln e sono riferibili principalmente a:

- 1.101 mln per contributi per l'erogazione del TFR di cui all'art. 1, co. 755, della legge n. 296/2006 (cap. 8U1206026);
- 730 mln per contributi di cui all'art. 25, legge n. 845/78 ai fondi paritetici interprofessionali – art. 118 legge n. 388/2000 (cap. 8U1206077);
- 418 mln per il finanziamento degli istituti di patronato e assistenza sociale (cap. 8U1206080);
- 377 mln per contributi già destinati al soppresso ONPI (cap. 8U1206008).

In questa categoria trovano collocazione, tra l'altro gli interventi assistenziali a favore del personale (cap. 4U1206081), per un importo complessivo pari a 18,66 mln, distinto in:

- erogazione di sussidi straordinari e contributi di solidarietà ai dipendenti (11,21 mln);
- pagamento del premio relativo alla polizza sanitaria in favore di tutti i dipendenti e dei loro familiari a carico (7,44 mln).

Si evidenzia, infine, l'importo di 743,13 mln relativo ai trasferimenti al bilancio dello Stato delle riduzioni operate per effetto delle norme di contenimento delle spese (capitoli 8U1206024, 8U1206025 e 8U1206027) invariato rispetto al 2020, come riportato nel paragrafo sul trasferimento al bilancio dello Stato nel contenimento delle spese per il funzionamento dell'Ente.

Poste correttive e compensative di entrate correnti

Nel 2021, l'importo degli sgravi contributivi, che costituiscono la parte preponderante delle poste correttive delle entrate è pari a 13.472 mln con un incremento di 5.231 mln rispetto al 2020. Al riguardo, si ricorda che, lato entrate, gli sgravi contributivi vengono rilevati nell'ambito delle entrate contributive e anche nei trasferimenti dal bilancio dello Stato, per cui la loro rilevazione fra le poste correttive delle entrate correnti è finalizzata a correggere la duplicazione di calcolo che si verifica nelle entrate correnti.

L'altra voce che compone le poste correttive delle entrate correnti è costituita dal rimborso della contribuzione indebita, pari nel 2021 a 3.421 mln.

Grafico 19 - Poste correttive e compensative di entrate correnti

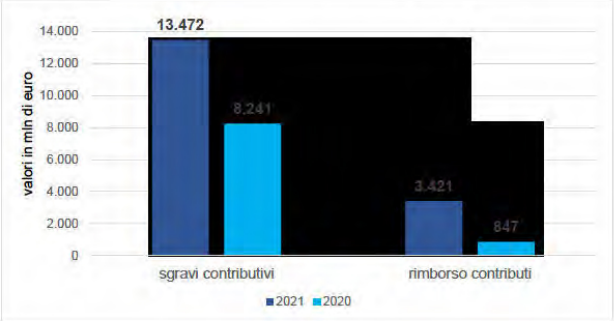

## USCITE IN CONTO CAPITALE

Nel 2021 le *uscite in conto capitale* ammontano complessivamente a 24.749 mln, con una diminuzione di 4.459 mln rispetto al consuntivo 2020 (29.208 mln).

Di seguito se ne rappresenta la composizione.

Grafico 20 - Investimenti

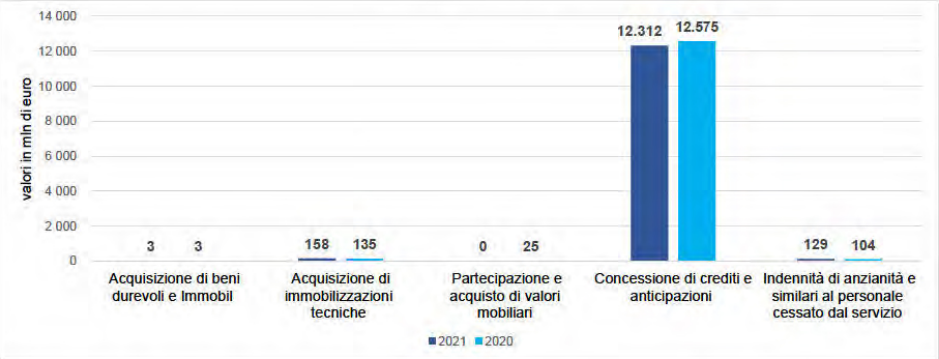


Fra gli oneri comuni, il maggior importo rilevato nell'esercizio 2021 è riconducibile all'incremento rispetto al 2020 (+4.219 mln) dell'impegno per il rimborso delle anticipazioni dello Stato sul fabbisogno finanziario delle gestioni previdenziali di cui all'art. 35, co. 3 della legge 448/1998 (+ 3.731 mln) e alla diminuzione del rimborso dell'anticipazione di tesoreria (-8.000 mln).

Grafico 21 - Oneri comuni

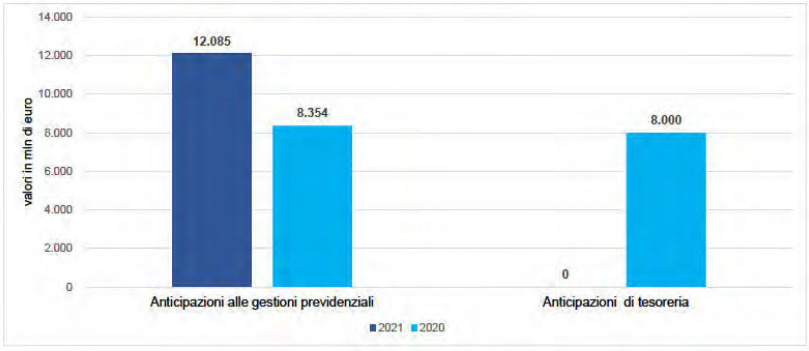

PARTE II GESTIONE FINANZIARIA DI COMPETENZA

## PARTITE DI GIRO

Le *entrate per partite di giro* sono pari a 74.595 mln, con un incremento di 1.195 mln rispetto all'anno precedente, dei quali gran parte per maggiori ritenute erariali (1.060 mln – cap. 8E4122001). L'andamento delle uscite per *partite di giro* è esattamente speculare al dato rilevato lato entrate.

Tabella 45 - Partite di giro

in mln di euro

| | Rendiconto 2021 | Rendiconto 2020 |
|---|---|---|
| Ritenute erariali | 56.845 | 55.784 |
| Ritenute per addizionale regionale | 3.760 | 3.650 |
| Ritenute per addizionale comunale | 1.608 | 1.550 |
| Ritenute erariali da assistenza fiscale | 1.112 | 1.098 |
| Anticipazioni e pagamento di prestazioni per altri Enti | 4.905 | 4.581 |
| Trattenute su pensioni restituzione finanziamenti | 2.627 | 2.518 |
| Rimesse datori di lavoro per l'erogazione prestazioni ai lavoratori in esodo | 455 | 935 |
| Rimborso dallo Stato del credito per riduzione cuneo fiscale | 0 | 568 |
| Contributo per i lavoratori agricoli riscossi per Inail | 642 | 610 |
| Ritenute sindacali su pensioni | 455 | 440 |
| Altre partite di giro | 2.187 | 1.665 |
| **Totale** | **74.595** | **73.400** |

Grafico 22 - Partite di giro

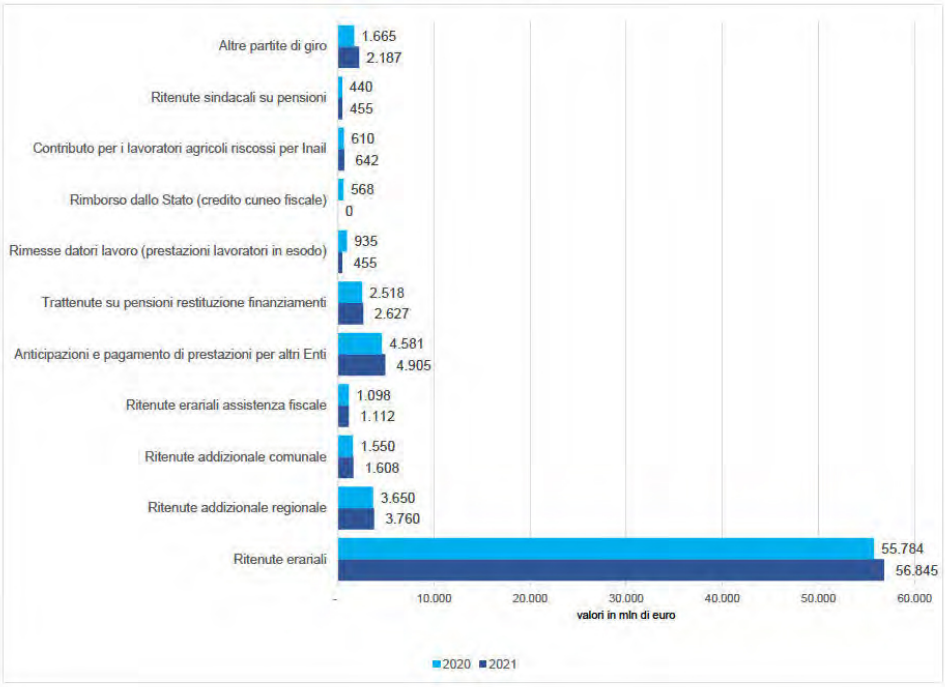

# Parte III – GESTIONE FINANZIARIA DI CASSA

## QUADRO GENERALE

La gestione finanziaria di cassa dell'anno 2021, di cui nel prospetto che segue si fornisce il quadro riassuntivo, si è chiusa nel complesso con un aumento delle disponibilità liquide di 9.529 mln, quale differenza tra 477.978 mln di riscossioni e 468.449 mln di pagamenti.

Nelle seguenti tabelle, ordinate per quadri riepilogativi e di dettaglio, si forniscono la quantificazione sintetica delle riscossioni e dei pagamenti per tipologia e la quantificazione analitica per Centri di responsabilità dei dati contabili di cassa.

## PARTE III GESTIONE FINANZIARIA DI CASSA

Tabella 46 - Gestione finanziaria di cassa

in mln di euro

| Aggregati | Rendiconto 2021 | Rendiconto 2020 | Variazione Assoluta | Var. % |
|---|---|---|---|---|
| **RISCOSSIONI** | | | | |
| ***Riscossioni correnti*** | | | | |
| Entrate contributive | 232.511 | 216.195 | 16.316,8 | 7,5 |
| Trasferimenti correnti | 142.409 | 141.143 | 1.267,0 | 0,9 |
| Altre entrate | 3.449 | 3.486 | -37,4 | -1,1 |
| ***Totale*** | ***378.370*** | ***360.823*** | ***17.546,4*** | ***4,9*** |
| ***Riscossioni in conto capitale*** | | | | |
| Alienazioni beni patrimoniali e riscossione crediti | 12.826 | 8.595 | 4.231,0 | 49,2 |
| Trasferimenti in conto capitale | 9 | 10 | -1,9 | -18,5 |
| Accensione di prestiti | 12.357 | 16.646 | -4.288,3 | -25,8 |
| ***Totale*** | ***25.191*** | ***25.251*** | ***-59,2*** | ***-0,2*** |
| ***Entrate aventi natura di partite di giro*** | ***74.417*** | ***73.248*** | ***1.169,1*** | ***1,6*** |
| **Totale delle Riscossioni** | **477.978** | **459.322** | **18.656,2** | **4,1** |
| **PAGAMENTI** | | | | |
| ***Pagamenti correnti*** | | | | |
| Funzionamento | 2.225 | 2.186 | 39,6 | 1,8 |
| Interventi diversi | 379.051 | 373.563 | 5.487,8 | 1,5 |
| *- Uscite per prestazioni istituzionali* | 359.188 | 358.652 | 536,3 | 0,1 |
| *- Trasferimenti passivi* | 4.311 | 4.830 | -519,3 | -10,8 |
| *- Poste correttive e compensative di entrate correnti* | 14.589 | 9.065 | 5.523,6 | 60,9 |
| *- Altri interventi diversi* | 963 | 1.016 | -52,9 | -5,2 |
| Trattamenti di quiescenza, integrativi e sostitutivi | 243 | 256 | -13,5 | -5,3 |
| ***Totale*** | ***381.519*** | ***376.005*** | ***5.513,8*** | ***1,5*** |
| ***Pagamenti in conto capitale*** | | | | |
| Investimenti | 12.552 | 12.780 | -227,8 | -1,8 |
| Oneri comuni | 62 | 8.012 | -7.950,4 | -99,2 |
| ***Totale*** | ***12.614*** | ***20.792*** | ***-8.178,2*** | ***-39,3*** |
| ***Uscite aventi natura di partite di giro*** | ***74.317*** | ***73.200*** | ***1.116,3*** | ***1,5*** |
| **Totale dei Pagamenti** | **468.449** | **469.998** | **-1.548,1** | **-0,3** |
| **Saldi** | | | | |
| 1. di parte corrente | -3.149 | -15.182 | 12.032,5 | 79,3 |
| 2. in conto capitale | 12.578 | 4.459 | 8.119,0 | 182,1 |
| 3. per partite di giro | 100 | 47 | 52,8 | 111,5 |
| 4. sul complesso | 9.529 | -10.676 | 20.204,3 | 189,3 |

Grafico 23 - Gestione finanziaria di cassa

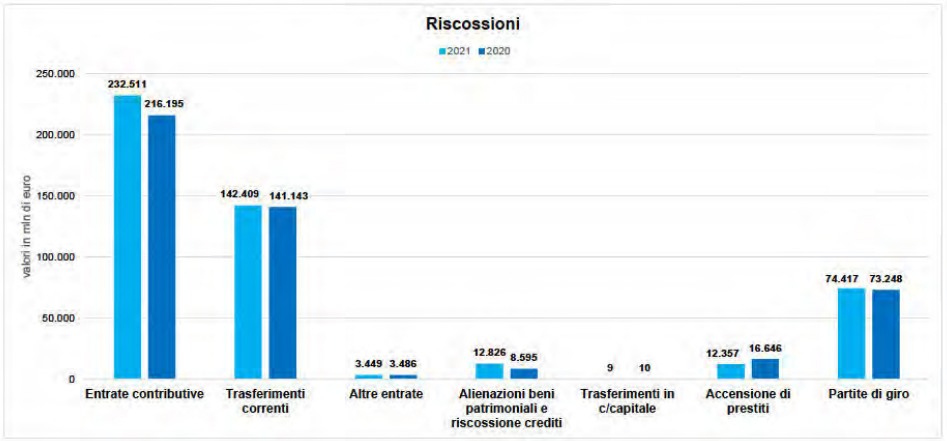


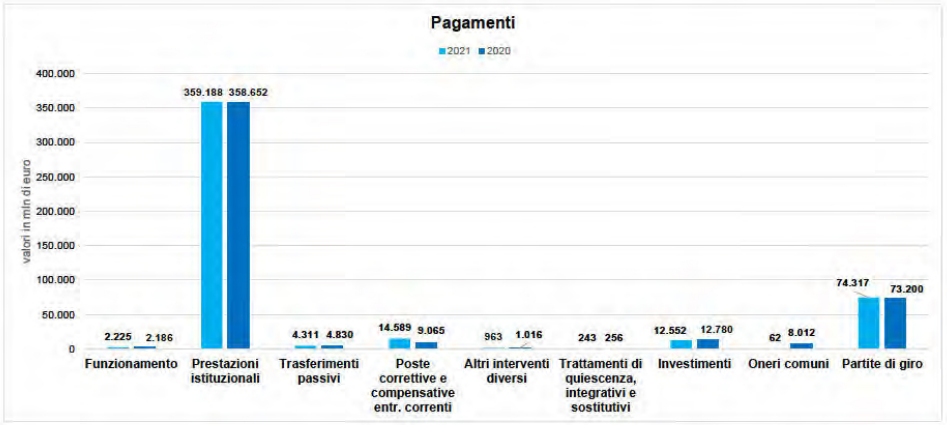

Tabella 47 - Gestione finanziaria di cassa. Quadro riassuntivo per UPB

in mln di euro

| AGGREGATI | Centri di responsabilità | | | | | | TOTALE |
|---|---|---|---|---|---|---|---|
| | UPB 1 | UPB 2 | UPB 3 | UPB 4 | UPB 5 | UPB 8 | |
| | Entrate | Pensioni | Prestazioni non pensionistiche | Risorse Umane | Risorse Strumentali | Altre attività di Direzione Generale | |
| **Riscossioni** | | | | | | | |
| *Entrate correnti* | | | | | | | |
| Entrate contributive | 230.309 | 935 | 1.263 | 5 | - | - | 232.511 |
| Trasferimenti correnti | 0 | 97 | 19 | 7 | - | 142.287 | 142.409 |
| Altre entrate | 519 | 1.609 | 975 | 37 | 83 | 225 | 3.449 |
| *Totale* | *230.827* | *2.640* | *2.257* | *49* | *83* | *142.513* | *378.370* |
| *Entrate in conto capitale* | | | | | | | |
| Alienazioni di beni patrimoniali e riscossione crediti | 0 | - | 1.009 | 174 | 73 | 11.570 | 12.826 |
| Trasferimenti in conto capitale | - | - | - | - | - | 9 | 9 |
| Accensione di prestiti | - | - | - | 0 | - | 12.357 | 12.357 |
| *Totale* | *-* | *-* | *1.009* | *174* | *73* | *23.935* | *25.191* |
| *Entrate aventi natura di partite di giro* | *898* | *3.072* | *5.509* | *132* | *2* | *64.804* | *74.417* |
| **Totale delle Riscossioni** | **231.725** | **5.712** | **8.775** | **355** | **159** | **231.251** | **477.978** |
| **Pagamenti** | | | | | | | |
| *Uscite correnti* | | | | | | | |
| Funzionamento | - | - | - | 1.636 | 499 | 90 | 2.225 |
| Interventi diversi | 14.982 | 298.560 | 61.186 | 19 | 294 | 4.010 | 379.051 |
| Trattamenti di quiescenza, integrativi e sostitutivi | - | - | - | 243 | - | - | 243 |
| *Totale* | *14.982* | *298.560* | *61.186* | *1.898* | *793* | *4.100* | *381.519* |
| *Uscite in conto capitale* | | | | | | | |
| Investimenti | 0 | - | 543 | 287 | 123 | 11.598 | 12.552 |
| Oneri comuni | - | - | - | 0 | - | 62 | 62 |
| *Totale* | *-* | *-* | *543* | *287* | *123* | *11.660* | *12.614* |
| *Uscite aventi natura di partite di giro* | *827* | *3.072* | *5.587* | *132* | *2* | *64.696* | *74.317* |
| **Totale dei Pagamenti** | **15.809** | **301.632** | **67.316** | **2.317** | **918** | **80.456** | **468.449** |
| **Saldi** | | | | | | | |
| 1. di parte corrente | 215.845 | -295.919 | -58.929 | -1.849 | -709 | 138.413 | -3.149 |
| 2. in conto capitale | - | - | 466 | -113 | -50 | 12.275 | 12.578 |
| 3. per partite di giro | 71 | 0 | -78 | 0 | - | 107 | 100 |
| **4. sul complesso** | **215.916** | **-295.920** | **-58.541** | **-1.962** | **-760** | **150.795** | **9.529** |

Tabella 48 - Gestione finanziaria di cassa. Quadro riassuntivo per UPB. Rendiconto 2021 / Rendiconto 2020

in mln di euro

| AGGREGATI | Centri di responsabilità | | | | | | | | |
|---|---|---|---|---|---|---|---|---|---|
| | Entrate | | | Pensioni | | | Prestazioni non pensionistiche | | |
| | Rendiconto 2021 | Rendiconto 2020 | Variazioni | Rendiconto 2021 | Rendiconto 2020 | Variazioni | Rendiconto 2021 | Rendiconto 2020 | Variazioni |
| **Riscossioni** | | | | | | | | | |
| Entrate correnti | | | | | | | | | |
| Entrate contributive | 230.309 | 214.121 | 16.187 | 935 | 840 | 95 | 1.263 | 1.228 | 35 |
| Trasferimenti correnti | 0 | 1 | -0 | 97 | 13 | 84 | 19 | 61 | -43 |
| Altre entrate | 519 | 456 | 63 | 1.609 | 1.576 | 33 | 975 | 1.018 | -42 |
| *Totale* | *230.827* | *214.577* | *16.250* | *2.640* | *2.429* | *211* | *2.257* | *2.307* | *-50* |
| Entrate in conto capitale | | | | | | | | | |
| Alienazioni di beni patrimoniali e riscossione crediti | 0 | 0 | 0 | - | - | - | 1.009 | 1.169 | -160 |
| Trasferimenti in conto capitale | - | - | - | - | - | - | - | - | - |
| Accensione di prestiti | - | - | - | - | - | - | - | - | - |
| *Totale* | - | - | - | - | - | - | *1.009* | *1.169* | *-160* |
| *Entrate aventi natura di partite di giro* | *898* | *854* | *44* | *3.072* | *2.960* | *112* | *5.509* | *5.698* | *-189* |
| Totale delle Riscossioni | 231.725 | 215.431 | 16.295 | 5.712 | 5.389 | 323 | 8.775 | 9.175 | -399 |
| **Pagamenti** | | | | | | | | | |
| Uscite correnti | | | | | | | | | |
| Funzionamento | - | - | - | - | - | - | - | - | - |
| Interventi diversi | 14.982 | 9.463 | 5.520 | 298.560 | 293.299 | 5.261 | 61.186 | 65.836 | -4.650 |
| Trattamenti di quiescenza, integrativi e sostitutivi | - | - | - | - | - | - | - | - | - |
| *Totale* | *14.982* | *9.463* | *5.520* | *298.560* | *293.299* | *5.261* | *61.186* | *65.836* | *-4.650* |
| Uscite in conto capitale | | | | | | | | | |
| Investimenti | 0 | 0 | 0 | - | - | - | 543 | 505 | 38 |
| Oneri comuni | - | - | - | - | - | - | - | - | - |
| *Totale* | - | - | - | - | - | - | *543* | *505* | *38* |
| *Uscite aventi natura di partite di giro* | *827* | *1.020* | *-193* | *3.072* | *2.960* | *112* | *5.587* | *5.700* | *-113* |
| Totale dei Pagamenti | 15.809 | 10.482 | 5.327 | 301.632 | 296.259 | 5.373 | 67.316 | 72.041 | -4.725 |
| **Saldi** | | | | | | | | | |
| 1. di parte corrente | 215.845 | 205.114 | 10.731 | -295.919 | -290.869 | -5.050 | -58.929 | -63.529 | 4.600 |
| 2. in conto capitale | - | - | - | - | - | - | 466 | 664 | -198 |
| 3. per partite di giro | 71 | -166 | 237 | -0 | -1 | 0 | -78 | -1 | -76 |
| 4. sul complesso | 215.916 | 204.949 | 10.968 | -295.920 | -290.870 | -5.050 | -58.541 | -62.866 | 4.325 |



Camera dei Deputati — 755 — Senato della Repubblica
XIX LEGISLATURA — DISEGNI DI LEGGE E RELAZIONI — DOCUMENTI — DOC. XV N. 122

Segue Tabella 48 - Gestione finanziaria di cassa. Quadro riassuntivo per UPB. Rendiconto 2021/ Rendiconto 2020

in mln di euro

| AGGREGATI | Centri di responsabilità | | | | | | | | |
|---|---|---|---|---|---|---|---|---|---|
| | Risorse Umane | | | Risorse Strumentali | | | Altre attività di Direzione Generale | | |
| | Rendiconto 2021 | Rendiconto 2020 | Variazioni | Rendiconto 2021 | Rendiconto 2020 | Variazioni | Rendiconto 2021 | Rendiconto 2020 | Variazioni |
| **Riscossioni** | | | | | | | | | |
| Entrate correnti | | | | | | | | | |
| Entrate contributive | 5 | 5 | -0 | - | - | - | - | - | - |
| Trasferimenti correnti | 7 | 0 | 7 | - | - | - | 142.287 | 141.068 | 1.220 |
| Altre entrate | 37 | 36 | 1 | 83 | 100 | -17 | 225 | 301 | -76 |
| *Totale* | *49* | *41* | *8* | *83* | *100* | *-17* | *142.513* | *141.368* | *1.144* |
| Entrate in conto capitale | | | | | | | | | |
| Alienazioni di beni patrimoniali e riscossione crediti | 174 | 165 | 9 | 73 | 82 | -9 | 11.570 | 7.178 | 4.391 |
| Trasferimenti in conto capitale | - | - | - | - | - | - | 9 | 10 | -2 |
| Accensione di prestiti | 0 | 0 | 0 | - | - | - | 12.357 | 16.645 | -4.288 |
| *Totale* | *174* | *166* | *9* | *73* | *82* | *-9* | *23.935* | *23.834* | *101* |
| *Entrate aventi natura di partite di giro* | *132* | *134* | *-2* | *2* | *0* | *2* | *64.804* | *63.602* | *1.202* |
| Totale delle Riscossioni | 355 | 341 | 14 | 159 | 182 | -23 | 231.251 | 228.804 | 2.447 |
| **Pagamenti** | | | | | | | | | |
| Uscite correnti | | | | | | | | | |
| Funzionamento | 1.636 | 1.678 | -42 | 499 | 502 | -3 | 90 | 5 | 85 |
| Interventi diversi | 19 | 20 | -0 | 294 | 272 | 22 | 4.010 | 4.674 | -664 |
| Trattamenti di quiescenza, integrativi e sostitutivi | 243 | 256 | -14 | - | - | - | - | - | - |
| *Totale* | *1.898* | *1.954* | *-56* | *793* | *774* | *19* | *4.100* | *4.679* | *-579* |
| Uscite in conto capitale | | | | | | | | | |
| Investimenti | 287 | 240 | 47 | 123 | 95 | 28 | 11.598 | 11.940 | -341 |
| Oneri comuni | 0 | 0 | 0 | - | - | - | 62 | 8.012 | -7.950 |
| *Totale* | *287* | *240* | *47* | *123* | *95* | *28* | *11.660* | *19.952* | *-8.292* |
| *Uscite aventi natura di partite di giro* | *132* | *134* | *-1* | *2* | *0* | *2* | *64.696* | *63.387* | *1.309* |
| Totale dei Pagamenti | 2.317 | 2.328 | -11 | 918 | 869 | 49 | 80.456 | 88.019 | -7.562 |
| **Saldi** | | | | | | | | | |
| 1. di parte corrente | -1.849 | -1.913 | 64 | -709 | -674 | -35 | 138.413 | 136.689 | 1.724 |
| 2. in conto capitale | -113 | -74 | -38 | -50 | -13 | -37 | 12.275 | 3.882 | 8.393 |
| 3. per partite di giro | 0 | 1 | -1 | - | - | - | 107 | 214 | -107 |
| **4. sul complesso** | -1.962 | -1.987 | 25 | -760 | -687 | -73 | 150.795 | 140.786 | 10.009 |

Tabella 49 - Differenziale delle gestioni previdenziali

in mln di euro

| Aggregati | Rendiconto 2021 | Rendiconto 2020 | Variazione Assoluta | Var. % |
|---|---|---|---|---|
| **Totale Riscossioni** | **456.364** | **461.643** | **-5.279,2** | **-1,1** |
| - Riscossioni nette (1) | 323.587 | 301.859 | 21.728,1 | 7,2 |
| - Trasf. Stato finanz prestazioni assistenziali | 142.306 | 141.109 | 1.197,0 | 0,8 |
| - Anticipazioni di tesoreria | 0 | 8.000 | -8.000,0 | -100 |
| - Anticipazioni di tesoreria per il fondo di riserva | 0 | 0 | 0,0 | 0,0 |
| Aumento (-) Diminuzione (+) disponibilità liquide | -9.529 | 10.676 | -20.204,3 | -189,3 |
| **Totale Pagamenti** | **468.449** | **469.998** | **-1.548,1** | **-0,3** |
| - Pagamenti (2) | 468.449 | 461.998 | 6.451,9 | 1,4 |
| - Rimborso anticipazioni di tesoreria | 0 | 8.000 | -8.000,0 | -100 |
| Anticipazioni sul fabbisogno finanziario delle gestioni previdenziali | 12.085 | 8.354 | 3.731,1 | 44,7 |

(1) Al netto dei trasferimenti e delle anticipazioni di tesoreria/sul fabbisogno finanziario delle gestioni.

(2) Al netto dei rimborsi anticipazioni di tesoreria.

PARTE III GESTIONE FINANZIARIA DI CASSA

## RISCOSSIONI

Le riscossioni complessive si dividono in riscossioni correnti, pari complessivamente a 378.370 mln, con un aumento di 17.546 mln rispetto al 2020 (360.823 mln) e in riscossioni in conto capitale, pari a 25.191 mln, con un decremento di 59 mln rispetto al 2020.

In particolare, nell'ambito delle entrate correnti si registrano le seguenti dinamiche:

- le entrate contributive, pari a 232.511 mln, evidenziano un incremento di 16.317 mln rispetto al 2020 (216.195 mln), da attribuire, in massima parte, ai contributi versati per i lavoratori dipendenti, a carico dei datori di lavoro e degli iscritti (+14.163 mln) ;
- le quote di partecipazione degli iscritti all'onere di specifiche gestioni passano da 1.278 mln dell'anno precedente a 1.348 mln del consuntivo 2021 con un incremento di 70 mln;
- le riscossioni per trasferimenti correnti pari a 142.409 mln evidenziano un aumento di 1.267 mln rispetto al rendiconto 2020 (141.143 mln);
- le riscossioni per altre entrate correnti sono accertate in 3.449 mln con un decremento di 37 mln rispetto al rendiconto 2020 (3.486 mln).

Le riscossioni in conto capitale sono pari a 25.191 mln in diminuzione di 59 mln rispetto al rendiconto 2020 (25.251 mln).

## PAGAMENTI

I pagamenti correnti sono pari 381.519 mln con un incremento di 5.514 mln rispetto al consuntivo 2020 quando si erano attestati a 376.005 mln.

L'incremento è da attribuire, in massima parte, alle poste correttive e compensative di entrate correnti (+ 5.524 mln).

I pagamenti per il finanziamento delle spese di funzionamento risultano pari a 2.225 mln e presentano un incremento di 40 mln rispetto al consuntivo 2020.

Le uscite per prestazioni istituzionali risultano pari a 359.188 mln e presentano un aumento di 536 mln rispetto al consuntivo 2020.

I *trasferimenti passivi* risultano pari a 4.311 mln con un decremento di 519 mln rispetto al rendiconto 2020 (4.830 mln).

Gli *altri interventi diversi* risultano pari a 15.552 mln con un incremento di 5.471 mln rispetto al consuntivo 2020 (10.081 mln) e sono dovuti in massima parte a poste correttive e compensative di spese correnti (+5.524 mln).

I pagamenti in conto capitale sono pari a 12.614 mln con un decremento di 8.178 mln rispetto ai corrispondenti valori dell'anno precedente di 20.792 mln.

## Parte IV – CONTO ECONOMICO

### QUADRO GENERALE

Il *valore della produzione* accertato nell'esercizio è complessivamente pari a 367.261 mln, con un incremento di 6.744 mln rispetto al 2020 (360.516 mln).

Le entrate contributive, comprensive degli sgravi contributivi e rettificate da ratei e risconti, sono pari a 238.451 mln, con un incremento di 14.786 mln rispetto al 2020 (223.665 mln).

I trasferimenti attivi a copertura di misure finanziarie adottate negli anni dal legislatore e poste a carico del bilancio dello Stato - interventi di natura pensionistica, trattamenti a favore degli invalidi civili, misure per il sostegno del reddito, riduzioni e sgravi della contribuzione per finalità di ordine generale, ecc. – sono pari a 144.789 mln, con un decremento di 307 mln rispetto al 2020 (145.096 mln).

Il *costo della produzione* è stato accertato in 371.144 mln, con un decremento di 14.838 mln rispetto al consuntivo 2020 (385.981 mln).

L'aggregato in argomento tiene conto delle seguenti componenti:

- prestazioni istituzionali per 354.502 mln, che diminuiscono di 4.078 mln rispetto al 2020 (358.580 mln);
- spese per l'acquisto di beni di consumo e di servizi pari a 704 mln (630 mln nel consuntivo 2020);
- costi del personale per un importo di 1.920 mln, con un decremento di 73 mln (1.993 mln nel consuntivo 2020);
- ammortamenti e svalutazioni per un importo di 7.542 mln, con un decremento di 5.309 mln (12.851 mln nel consuntivo 2020), dovuto in massima parte alla diminuzione dell'accantonamento annuale al fondo svalutazione dei crediti contributivi;
- assegnazioni e prelievi che determinano un apporto complessivo netto ai fondi per rischi pari a 151 mln, dovuto principalmente all'assegnazione al Fondo di accantonamento dei risparmi sui trattamenti pensionistici di importo elevato per 155 mln;
- assegnazione ai fondi per oneri per un importo di 1.294 mln;
- oneri diversi di gestione pari a 5.030 mln (5.410 mln nel consuntivo 2020), dove la voce più rilevante è data dai trasferimenti passivi, la cui diminuzione da 4.634 mln a 4.438 mln è in gran parte dovuto al decremento del trasferimento allo Stato dei contributi del Fondo per l'erogazione ai lavoratori dipendenti del settore privato dei trattamenti di fine rapporto di cui all'articolo 2120 del codice civile di cui all'art. 1, comma 755, della legge 296/2006.

La *differenza* tra il valore ed il costo della produzione si attesta a -3.883 mln (-25.465 nel consuntivo 2020).

I *proventi e oneri finanziari* hanno un saldo positivo di 207 mln (183 mln nel consuntivo 2020) e sono la risultante di proventi finanziari per 214 mln, minori di 2 mln rispetto al consuntivo 2020, ed interessi passivi ed altri oneri finanziari per 7 mln, minori di 26 mln rispetto al precedente esercizio. Tra le principali voci dei proventi finanziari sono presenti gli interessi sui mutui (106 mln), l'affitto di immobili (29 mln), i dividendi e altri proventi su titoli azionari e altre partecipazioni (50 mln).

Le *rettifiche di valore di attività finanziarie* presentano un importo di -2 mln.

I *proventi ed oneri straordinari* hanno un saldo positivo di 97 mln e sono la risultante della somma algebrica tra:

- proventi straordinari per 53 mln ascrivibili principalmente alle voci eccedenza fondo svalutazione crediti (17 mln) ed eccedenza del fondo ammortamento immobili (24 mln);
- oneri straordinari per 22 mln;
- sopravvenienze attive per 94 mln conseguenti alla eliminazione di residui passivi e, in minima parte, al riaccertamento di residui attivi;
- sopravvenienze passive per 29 mln, risultanti dalla eliminazione di residui attivi (-2.016 mln) e dai prelievi dal Fondo svalutazione crediti contributivi (1.934 mln) e dal Fondo svalutazione crediti per prestazioni da recuperare (54 mln).

Per effetto delle componenti economiche sopra riportate, il risultato d'esercizio netto dell'Istituto si attesta a -3.711mln, con un miglioramento di 21.489 mln rispetto al 2020 (-25.200 mln).

Tabella 50 - Conto Economico

In mln di euro

| | Denominazione Conto | Rendiconto 2021 | Rendiconto 2020 | Variazioni |
|---|---|---|---|---|
| **A** | ***Valore della produzione*** | ***367.261*** | ***360.516*** | ***6.744,4*** |
| | Entrate contributive accertate nell'esercizio di cui: | 222.306 | 216.062 | 6.244,3 |
| | *Entrate contributive* | *236.893* | *225.150* | *11.742,4* |
| | *Poste compensative e correttive* | *-14.586* | *-9.088* | *-5.498,1* |
| | Rettifica entrate per ratei e risconti | 1.558 | -1.485 | 3.042,6 |
| | Trasferimenti da parte dello stato | 144.789 | 145.096 | -307,0 |
| | Trasferimenti da altri enti pubblici e altre entrate | -1.392 | 843 | -2.235,5 |
| **B** | ***Costo della produzione*** | ***-371.144*** | ***-385.981*** | ***14.837,6*** |
| | Prestazioni istituzionali | -354.502 | -358.580 | 4.078,1 |
| | Spese per acquisto beni di consumo e servizi | -704 | -630 | -74,1 |
| | Costi per il personale | -1.920 | -1.993 | 73,2 |
| | Ammortamenti e Svalutazioni di cui: | -7.542 | -12.851 | 5.309,2 |
| | *Ammortamenti immobilizzazioni immateriali* | *-65* | *-38* | *-26,8* |
| | *Ammortamenti immobilizzazioni materiali* | *-72* | *-68* | *-3,7* |
| | *Svalutazione dei crediti compresi nell'attivo circolante* | *-7.405* | *-12.744* | *5.339,7* |
| | Accantonamenti ai fondi per rischi | -151 | -150 | -1,7 |
| | Accantonamenti ai fondi per oneri futuri | -1.294 | -6.366 | 5.072,6 |
| | Oneri diversi di gestione | -5.030 | -5.410 | 380,2 |
| | ***Differenza tra valori e costi della produzione*** | ***-3.883*** | ***-25.465*** | ***21.582,0*** |
| **C** | ***Proventi e oneri finanziari*** | ***207*** | ***183*** | ***23,5*** |
| | Altri proventi finanziari | 214 | 216 | -2,2 |
| | Interessi passivi ed altri oneri finanziari | -7 | -33 | 25,8 |
| **D** | ***Rettifiche di valore di attività finanziarie*** | ***-2*** | ***-6*** | ***4,6*** |
| | Rivalutazione di attività finanziarie | 4 | 0 | 3,7 |
| | Svalutazioni di attività finanziarie | -5 | -6 | 0,9 |
| **E** | ***Proventi e oneri straordinari*** | ***97*** | ***203*** | ***-106,3*** |
| | Proventi straordinari | 53 | 130 | -77,6 |
| | Oneri straordinari | -22 | -1 | -20,1 |
| | Sopravvenienze attive ed insussistenze del passivo derivanti da gestione residui | 94 | 65 | 29,5 |
| | Sopravvenienze passive ed insussistenze dell'attivo derivanti da gestione residui | -29 | 9 | -38,1 |
| | ***Risultato di esercizio (ante imposte)*** | ***-3.581*** | ***-25.085*** | ***21.503,8*** |
| | Imposte dell'esercizio | -130 | -115 | -14,9 |
| | ***Risultato d'esercizio netto*** | ***-3.711*** | ***-25.200*** | ***21.488,9*** |
| | *Assegnazioni e prelievi da riserve legali e altre riserve* | *-3.375* | *-2.470* | *-905,5* |
| | ***Avanzo/Disavanzo economico di Esercizio*** | ***-7.086*** | ***-27.670*** | ***20.583,3*** |

## PARTE IV CONTO ECONOMICO

Tabella 51 - Situazione economico-patrimoniale

In mln di euro

| Aggregati | Rendiconto 2021 | Rendiconto 2020 | Variazione Assoluta | Var. % |
|---|---|---|---|---|
| Situazione patrimoniale netta all'inizio dell'esercizio | 14.559 | 39.759 | -25.200,0 | -63,4 |
| Valore della produzione | 367.261 | 360.516 | 6.744,4 | 1,9 |
| Costo della produzione | -371.144 | -385.981 | 14.837,6 | 3,8 |
| **Differenza produzione** | **-3.883** | **-25.465** | **21.582,0** | **84,8** |
| Proventi e oneri finanziari | 207 | 183 | 23,5 | 12,8 |
| Rettifiche di valore di attività finanziarie | -2 | -6 | 4,6 | 74,6 |
| Proventi e oneri straordinari | 97 | 203 | -106,3 | -52,3 |
| Imposte dell'esercizio | -130 | -115 | -14,9 | -13,0 |
| **Risultato dell'esercizio** | **-3.711** | **-25.200** | **21.488,9** | **85,3** |
| Situazione patrimoniale netta alla fine dell'esercizio | 10.848 | 14.559 | -3.711,1 | -25,5 |

Tabella 52 - Gestione economico-patrimoniale. Quadro riassuntivo

In mln di euro

| Aggregati | Rendiconto 2021 | Rendiconto 2020 | Variazione Assoluta | Var. % |
|---|---|---|---|---|
| **1. Situazione patrimoniale netta all'inizio dell'esercizio** | | | | |
| . Disavanzo patrimoniale | -153.871 | -126.202 | -27.669,6 | 22 |
| . Riserve obbligatorie | 79.666 | 76.654 | 3.012,0 | 4 |
| . Avanzo patrimoniale Gestione ordinaria ex SCAU | 43 | 43 | -0,2 | -2 |
| . Contr buto copertura disavanzi | 86.985 | 86.985 | 0,0 | 0 |
| . Costituzione riserva fondo di solidarietà residuale | 1.735 | 2.278 | -542,18 | -24 |
| *Totale* | *14.559* | *39.759* | *-25.200,0* | *-63* |
| **2. Conto economico** | | | | |
| . Valore della produzione | 367.261 | 360.516 | 6.744,4 | 2 |
| . Costo della produzione | -371.144 | -385.981 | 14.837,6 | 4 |
| . Altri proventi ed oneri | 172 | 265 | -93,2 | -35 |
| . Risultato dell'esercizio | -3.711 | -25.200 | 21.488,9 | 85 |
| **3. Situazione patrimoniale netta alla fine dell'esercizio** | | | | |
| . Disavanzo patrimoniale | -160.958 | -153.871 | -7.086,3 | -5 |
| . Riserve obbligatorie | 83.036 | 79.666 | 3.369,6 | 4 |
| . Avanzo patrimoniale Gestione ordinaria ex SCAU | 43 | 43 | 0,0 | 1 |
| . Contr buto copertura disavanzi | 86.985 | 86.985 | 0,0 | 0 |
| - Contributo per ripiano disavanzi | 25.198 | 25.198 | 0,0 | 0 |
| - Contributo per ripiano anticipazioni di bilancio | 61.787 | 61.787 | 0,0 | 0 |
| . Costituzione riserva fondo di solidarietà residuale | 1.741 | 1.735 | 5,8 | 0 |
| *Totale* | *10.848* | *14.559* | *-3.711,1* | *-25* |

## ACCANTONAMENTI AL FONDO SVALUTAZIONE CREDITI

Prestazioni da recuperare

L'importo dell'accantonamento è pari a 206 mln.

Le percentuali di svalutazione applicate sono del 45% per le prestazioni pensionistiche e del 35% per le prestazioni temporanee, come stabilito nella determinazione del Direttore Generale n. 12 del 22 ottobre 2008.

Crediti contributivi

Come previsto dall'articolo 41 del Regolamento di amministrazione e contabilità dell'Istituto, con determinazione del Direttore generale n. 37 del 30 marzo 2022 sono state stabilite le percentuali di svalutazione dei crediti contributivi da applicare al Rendiconto 2021.

La misura dell'adeguamento è stata effettuata mediante l'ausilio di un'apposita procedura informatica finalizzata alla valutazione del rischio di insolvenza, attualmente operante per i crediti delle aziende risultanti dal sistema UniEmens.

Nella determinazione dei coefficienti di svalutazione si è tenuto, altresì, conto degli effetti sull'attuale consistenza dei crediti contributivi del provvedimento di eliminazione che farà seguito all'applicazione della previsione di cui all'articolo 4, comma 4, del decreto-legge 22 marzo 2021, n. 41 (convertito con legge 21 maggio 2021, n. 69). La disposizione dianzi citata ha previsto l'annullamento automatico dei debiti di importo residuo, alla data di entrata in vigore del decreto, fino a 5.000 euro, comprensivo di capitale, interessi per ritardata iscrizione a ruolo e sanzioni, risultanti dai singoli carichi affidati agli agenti della riscossione dal 1° gennaio 2000 al 31 dicembre 2010, ancorché ricompresi nelle definizioni agevolate ("Rottamazione ter" e "Saldo e stralcio"), delle persone fisiche che hanno conseguito, nel periodo d'imposta 2019, un reddito imponibile ai fini delle imposte sui redditi fino a 30.000 euro e dei soggetti diversi dalle persone fisiche che hanno conseguito, nel periodo d'imposta in corso alla data del 31 dicembre 2019, un reddito imponibile ai fini delle imposte sui redditi fino a 30.000 euro.

Pertanto, la tabella seguente mostra l'adeguamento dei predetti coefficienti di svalutazione dall'esercizio 2020 all'esercizio 2021 sulla base dell'anno di accertamento del credito e in funzione delle principali categorie di soggetti contribuenti.

Tabella 53 - Coefficienti di svalutazione dei crediti contr buivi

| Anno accertamento del credito | Aziende UniEmens (incluso ex Enpals) | | Aziende agricole (Oti-Otd) | | CD, mezzadri e coloni | | Artigiani e Commercianti | | Gestione separata | |
|---|---|---|---|---|---|---|---|---|---|---|
| | 2021 | 2020 | 2021 | 2020 | 2021 | 2020 | 2021 | 2020 | 2021 | 2020 |
| es. ex-6 e precedenti | 99,0% | 99,0% | 99,0% | 99,0% | 99,0% | 99,0% | 99,0% | 99,0% | 99,0% | 99,0% |
| es. x-5 | 99,0% | 99,0% | 99,0% | 99,0% | 99,0% | 99,0% | 99,0% | 99,0% | 99,0% | 99,0% |
| es. x-4 | 91,7% | 84,6% | 91,7% | 84,6% | 80,0% | 80,0% | 80,0% | 80,0% | 80,0% | 80,0% |
| es. x-3 | 75,6% | 71,6% | 75,6% | 71,6% | 70,0% | 70,0% | 70,0% | 70,0% | 70,0% | 70,0% |
| es. x-2 | 54,6% | 56,7% | 54,6% | 56,7% | 60,0% | 60,0% | 60,0% | 60,0% | 60,0% | 60,0% |
| es. x-1 | 30,4% | 37,1% | 30,4% | 37,1% | 50,0% | 50,0% | 50,0% | 50,0% | 50,0% | 50,0% |
| es. in corso (x) | 13,3% | 18,5% | 13,3% | 18,5% | 25,0% | 25,0% | 25,0% | 25,0% | 25,0% | 25,0% |

La percentuale media di svalutazione dei predetti crediti passa dal 77,7% (31.12.2020) all' 80,5% (31.12.2021), assicurando così ai dati patrimoniali del bilancio 2021 un più elevato livello di copertura contro il rischio di inesigibilità di una parte decisamente significativa dell'attivo circolante.

Ai fini del conto economico generale e delle singole gestioni, l'adozione dei nuovi coefficienti di svalutazione porta la misura complessiva dell'accantonamento al fondo svalutazione crediti per il 2021 a 7.132 mln di euro, con una diminuzione di 5.571 mln, rispetto al 2020 (12.703 mln).

Per un' analisi dettagliata dei crediti per gestione si rimanda a quanto illustrato nell'analisi delle voci dello stato patrimoniale, in cui si riporta, fra l'altro, l'ammontare complessivo dei crediti contributivi ai quali è stato applicato il coefficiente di svalutazione nella misura del 99% ai fini dell'adeguamento del relativo fondo di svalutazione.

## COSTI DI AMMINISTRAZIONE

A completamento delle informazioni riguardanti l'andamento delle spese, si ritiene utile fornire alcune indicazioni in merito ai costi di amministrazione rilevati dall'Istituto nell'esercizio 2021 per l'assolvimento dei propri compiti istituzionali. Si evidenzia che tutti gli oneri e le spese relativi ai costi di gestione sono al netto di quelli afferenti agli stabili da reddito, alla Casa di riposo di Camogli, alle strutture sociali (ex IPOST ed ex INPDAP) nonché all'acquisto di immobili strumentali e di strumenti finanziari.

Di seguito vengono specificate le principali voci che concorrono alla quantificazione dei costi di gestione:

- 1.947,1 mln i costi del personale in diminuzione (-3,49%) rispetto al precedente consuntivo 2020 (2.017,5 mln);
- 1.305,3 mln le spese per l'acquisto di beni e servizi, in aumento di 59,2 mln (+4,75%) rispetto al 2020 (1.246,1 mln);
- 2,9 mln le spese per gli Organi dell'Ente e le Commissioni in diminuzione del 18,04% rispetto al precedente esercizio (3,5 mln), e 743 mln i trasferimenti delle economie di spesa al bilancio dello Stato, rimasti invariati rispetto al precedente esercizio;
- 984,2 mln gli altri oneri di funzionamento che, rispetto all'esercizio 2020 (983,9 mln), presentano un lieve incremento dello 0,02%.

Per l'analisi delle singole voci aventi natura finanziaria, si rinvia al commento delle spese finanziarie di competenza di parte corrente.

I costi di amministrazione, aventi natura economica, ricompresi nel citato importo totale di 4.239,5 mln, ammontano a 151 mln (114,6 mln nel rendiconto 2020) e riguardano principalmente per:

- 31,5 mln l'accantonamento al Fondo indennità di quiescenza del personale (30,3 nel 2020);
- 18,9 mln l'accantonamento al Fondo per il trattamento di fine rapporto per il personale (15 mln nel 2020);
- 13,1 mln l'onere per canone d'uso dei locali di proprietà adibiti ad uffici (13,2 mln nel 2020);
- 0,08 mln l'onere del soppresso Fondo di previdenza (0,4 mln nel 2020);
- 84,2 mln le quote di ammortamento dei mobili, arredi, manutenzioni straordinarie, apparecchiature varie, automezzi, macchine ed attrezzature connesse con l'elaborazione automatica dei dati e prodotti programma (software) connessi con la realizzazione di procedure automatizzate, in linea con il 2020.

Non è stato effettuato alcun accantonamento per l'adeguamento della consistenza del "Fondo rischi per il contenzioso giudiziario" a copertura del rischio di

soccombenza derivante dall'esito delle controversie legali instaurate nell'ambito del settore delle spese di funzionamento, con riferimento ai giudizi in essere al mese di dicembre 2021. Per l'aggiornamento del valore della consistenza è stata applicata la medesima metodologia adottata per la costituzione del Fondo stesso, giungendo ad una quantificazione di 46,8 mln (50,2 mln nel 2020). Come evidenziato nella tabella che segue, relativa ai recuperi delle spese di amministrazione, è stato registrato un prelievo di 3,4 mln a titolo di eccedenza di assegnazione al Fondo.

Va altresì evidenziato che l'Istituto registra dei ricavi a vario titolo ed in particolare a seguito di convenzioni in ragione delle quali offre servizi in outsourcing ad altre organizzazioni. Questi ricavi pari, per l'esercizio 2021, a 375,8 mln, come rappresentato nell'apposita tabella, riducono di un pari importo le spese di amministrazione da porre a carico delle Gestioni e dei Fondi amministrati dall'Istituto.

In altra successiva tabella, si forniscono, inoltre, per ciascuna gestione:

- i costi di gestione lordi 2021;
- le somme recuperate;
- i residui passivi insussistenti eliminati;
- i residui attivi inesigibili eliminati;
- i costi netti alle stesse attribuiti;
- la quota relativa al versamento al bilancio dello Stato delle riduzioni di spesa operate;
- l'onere totale posto a carico di ciascuna gestione.

Tabella 54 - Costi di gestione. Quadro riassuntivo
(in termini finanziari di competenza ed economici) (*)

in euro

| Tipologia e descrizione dei costi | Rendiconto 2021 | | Rendiconto 2020 | |
|---|---|---|---|---|
| | Impegni Finanziari | Oneri economici | Impegni Finanziari | Oneri economici |
| **1 - Personale** | **2.025.092.684,61** | **1.947.078.945,75** | **2.075.079.344,97** | **2.017.519.968,96** |
| 1.1. - Personale in Servizio | 1.657.323.029,11 | 1.657.323.029,11 | 1.719.478.430,73 | 1.719.478.430,73 |
| 1.1.1. - Emolumenti fissi ed accessori | 1.657.323.029,11 | 1.657.323.029,11 | 1.719.478.430,73 | 1.719.478.430,73 |
| 1.1.2. - Oneri miglioramento rinnovo contratto | 0,00 | 0,00 | 0,00 | 0,00 |
| 1.2. - Buonuscita al personale cessato dal servizio | 129.065.677,39 | 50.967.117,42 | 103.636.653,15 | 46.032.889,17 |
| 1.3. - Personale in quiescenza | 238.703.978,11 | 238.788.799,22 | 251.964.261,09 | 252.008.649,06 |
| **2 - Acquisto di beni di consumo, servizi ed immobilizzazioni tecniche** | **1.344.191.893,29** | **1.305.325.594,39** | **1.314.640.167,66** | **1.246.147.747,91** |
| 2.1. - Elaborazione automatica dati | 462.918.643,96 | 412.762.433,85 | 379.739.703,16 | 299.603.018,00 |
| *- Beni e servizi* | 356.550.289,08 | 356.550.289,08 | 277.610.455,23 | 277.610.455,23 |
| *- Immobilizzazioni tecniche* | 106.368.354,88 | 56.212.144,77 | 102.129.247,93 | 21.992.562,77 |
| 2.2. - Altri acquisti per il funzionamento degli uffici | 506.848.091,48 | 518.138.002,69 | 468.143.288,95 | 479.787.554,36 |
| *- Beni e servizi* | 477.042.652,90 | 477.042.652,90 | 436.218.801,23 | 436.218.801,23 |
| *- Immobilizzazioni tecniche* | 29.805.438,58 | 41.095.349,79 | 31.924.487,72 | 43.568.753,13 |
| *Totale (2.1 e 2.2)* | 969.766.735,44 | 930.900.436,54 | 847.882.992,11 | 779.390.572,36 |
| 2.3. - Servizi affidati ad altri Enti | 374.425.157,85 | 374.425.157,85 | 466.757.175,55 | 466.757.175,55 |
| **3 - Altri oneri di funzionamento** | **984.412.930,26** | **987.085.564,95** | **984.494.751,73** | **987.485.202,84** |
| 3.1.- Organi e Commissioni dell'Ente | 2.873.320,06 | 2.873.320,06 | 3.505.917,70 | 3.505.917,70 |
| 3.2.- Altre spese ** | 981.539.610,20 | 984.212.244,89 | 980.988.834,03 | 983.979.285,14 |
| Complesso costi di gestione | 4.353.697.508,16 | 4.239.490.105,09 | 4.374.214.264,36 | 4.251.152.919,71 |

*Tutti gli oneri e spese relativi ai costi di gestione sono al netto di quelli afferenti agli stabili da reddito, alla Casa di riposo di Camogli, alle strutture sociali (ex IPOST ed ex INPDAP) nonché all'acquisto di immobili strumentali e strumenti finanziari.
** Comprensive dei risparmi da versare allo Stato ai sensi delle normative di contenimento delle spese (743 mln nel consuntivo 2021 invariato rispetto al consuntivo 2020)

Tabella 55 - Costi di gestione. Spese per il personale
(in termini finanziari di competenza ed economici)

in euro

| Tipologia e descrizione dei costi | Rendiconto 2021 | | Rendiconto 2020 | |
|---|---|---|---|---|
| | Impegni Finanziari | Oneri economici | Impegni Finanziari | Oneri economici |
| **1.1. - Personale in servizio** | | | | |
| 1.1.1. - Emolumenti fissi ed accessori | | | | |
| . Emolumenti fissi | 745.217.448,46 | 745.217.448,46 | 813.173.774,12 | 813.173.774,12 |
| . Compensi accessori | 524.724.273,31 | 524.724.273,31 | 506.985.439,86 | 506.985.439,86 |
| . Oneri al personale ruolo professionale | 27.160.082,94 | 27.160.082,94 | 28.050.565,48 | 28.050.565,48 |
| . Oneri previdenziali-assistenziali | 311.903.287,06 | 311.903.287,06 | 318.327.035,67 | 318.327.035,67 |
| . indennità sostitutiva del preavviso | 836.480,62 | 836.480,62 | 888.879,12 | 888.879,12 |
| . Formazione ed addestramento | 369.533,00 | 369.533,00 | 384.791,55 | 384.791,55 |
| . Servizio mensa per il personale | 26.080.710,50 | 26.080.710,50 | 31.159.194,75 | 31.159.194,75 |
| . Spese personale comandato | 1.400.000,00 | 1.400.000,00 | 665.207,66 | 665.207,66 |
| . Interventi assistenziali | 19.629.814,41 | 19.629.814,41 | 19.758.912,43 | 19.758.912,43 |
| . Equo indennizzo al personale | 1.398,81 | 1.398,81 | 0,00 | 0,00 |
| . Spese per lavoro a tempo determinato | 0,00 | 0,00 | 84.630,09 | 84.630,09 |
| Totale | **1.657.323.029,11** | **1.657.323.029,11** | **1.719.478.430,73** | **1.719.478.430,73** |
| 1.1.2. - Oneri miglioramento rinnovo contratto | 0,00 | 0,00 | 0,00 | 0,00 |
| Totale 1.1. | **1.657.323.029,11** | **1.657.323.029,11** | **1.719.478.430,73** | **1.719.478.430,73** |
| **1.2. - Buonuscita al personale cessato dal servizio** | | | | |
| . Indennità di buonuscita (*) | 129.008.612,37 | 50.427.969,90 | 103.605.348,38 | 45.413.960,31 |
| . Fondo Perseo Sirio | 57.065,02 | 539.147,52 | 31.304,77 | 456.573,06 |
| . Rimborso di quote di trattamento di fine servizio erroneamente recuperate | 0,00 | 0,00 | 0,00 | 162.355,80 |
| Totale | **129.065.677,39** | **50.967.117,42** | **103.636.653,15** | **46.032.889,17** |
| **1.3. - Personale in quiescenza** | | | | |
| . Quote pensioni ed on. ex LL: 336/70 e 824/71 – Tratt. pensionistici integrativi | 238.703.978,11 | 238.703.978,11 | 251.964.261,09 | 251.964.261,09 |
| . Oneri soppresso Fondo interno di previdenza | 0,00 | 84.821,11 | 0,00 | 44.387,97 |
| Totale | **238.703.978,11** | **238.788.799,22** | **251.964.261,09** | **252.008.649,06** |
| Complesso | **2.025.092.684,61** | **1.947.078.945,75** | **2.075.079.344,97** | **2.017.519.968,96** |

(*) Dato economico: quota di accantonamento dell'anno.

Tabella 56 - Costi di gestione. Spese per acquisto di beni di consumo, servizi e immobilizzazioni tecniche
(in termini finanziari di competenza ed economici)

in euro

| Tipologia e descrizione dei costi | Rendiconto 2021 | | Rendiconto 2020 | |
|---|---|---|---|---|
| | Impegni Finanziari | Oneri economici | Impegni Finanziari | Oneri economici |
| **2.1. - Elaborazione automatica dati** | | | | |
| 2.1.1. - Noleggio ed assistenza tecnica elaboratori, apparecchiature ausiliarie, sottosistemi terminali, linee telefoniche e materiale di consumo e collegamenti telematici altri Enti | 356.550.289,08 | 356.550.289,08 | 277.610.455,23 | 277.610.455,23 |
| 2.1.2. - Acquisto macchine e prodotti programma (*) | 106.368.354,88 | 56.212.144,77 | 102.129.247,93 | 21.992.562,77 |
| Totale | **462.918.643,96** | **412.762.433,85** | **379.739.703,16** | **299.603.018,00** |
| **2.2.1. - Acquisto, manutenzione e noleggio: mobili macchine ed automezzi** | | | | |
| . Manutenzione e noleggio macchine, mobili ed automezzi | 2.106.236,49 | 2.106.236,49 | 2.128.514,92 | 2.128.514,92 |
| . Acquisto mobili, macchine, automezzi e grandi manutenzioni | 4.326.472,33 | 1.648.086,41 | 2.314.770,07 | 2.085.627,00 |
| Totale | **6.432.708,82** | **3.754.322,90** | **4.443.284,99** | **4.214.141,92** |
| **2.2.2. - Locali ed utenze** | | | | |
| . Affitto locali | 82.126.739,48 | 82.126.739,48 | 84.815.658,04 | 84.815.658,04 |
| . Manutenzione ed adattamento locali | 7.223.890,27 | 7.223.890,27 | 5.628.748,26 | 5.628.748,26 |
| . Conduzione, pulizia, vigilanza | 110.097.523,74 | 110.097.523,74 | 100.852.109,20 | 100.852.109,20 |
| . Illuminazione e forza motrice | 23.051.814,73 | 23.051.814,73 | 21.841.756,68 | 21.841.756,68 |
| . Riscaldamento e condizionamento | 9.371.529,20 | 9.371.529,20 | 9.365.561,57 | 9.365.561,57 |
| . Acquisto, costruzioni immobili strumentali | 0,00 | 0,00 | 0,00 | 0,00 |
| . Spese per la conduzione degli stabili da reddito | 0,00 | 0,00 | 0,00 | 0,00 |
| . Spese per la manutenzione ordinaria Stabili da reddito | 0,00 | 0,00 | 0,00 | 0,00 |
| . Spese manutenzione straordinaria e adattamento funzionale (*) | 25.478.966,25 | 26.374.030,25 | 29.609.717,65 | 28.233.570,84 |
| . Onere canone d'uso stabili di proprietà (**) | 0,00 | 13.073.233,13 | 0,00 | 13.249.555,29 |
| Totale | **257.350.463,67** | **271.318.760,80** | **252.113.551,40** | **263.986.959,88** |
| **2.2.3. - Postali, telefoniche, trasporti e facchinaggio** | **16.430.297,48** | **16.430.297,48** | **17.072.982,73** | **17.072.982,73** |
| . Spese per servizi di contact center | 91.034.634,31 | 91.034.634,31 | 98.563.781,66 | 98.563.781,66 |
| . Spese per i servizi di outsourcing finalizzati al recupero di contributi | 0,00 | 0,00 | 0,00 | 0,00 |
| Totale | **107.464.931,79** | **107.464.931,79** | **115.636.764,39** | **115.636.764,39** |

(*) Dato economico: quota di accantonamento dell'anno (**) Dato economico: Canone d'uso



Camera dei Deputati — 769 — Senato della Repubblica
XIX LEGISLATURA — DISEGNI DI LEGGE E RELAZIONI — DOCUMENTI — DOC. XV N. 122

Segue Tabella 56 - Costi di gestione. Spese per acquisto di beni di consumo, servizi e immobilizzazioni tecniche
(in termini finanziari di competenza ed economici)

in euro

| Tipologia e descrizione dei costi | Rendiconto 2021 | | Rendiconto 2020 | |
|---|---|---|---|---|
| | Impegni Finanziari | Oneri economici | Impegni Finanziari | Oneri economici |
| **2.2.4. - Stampati, cancelleria e lavori di tipografia** | **254.273,48** | **254.273,48** | **166.241,26** | **166.241,26** |
| Totale | 254.273,48 | 254.273,48 | 166.241,26 | 166.241,26 |
| **2.2.5. - Accertamenti sanitari per concessione di prestazioni** | | | | |
| . Compensi ai medici l beri professionisti a capitolato, ai medici specialisti esterni ed ai laboratori di analisi | 3.204,52 | 3.204,52 | 214.826,51 | 214.826,51 |
| . Compensi ai componenti esterni commissioni mediche per l'accertamento dell'invalidità civile | 72.517.682,81 | 72.517.682,81 | 56.919.586,40 | 56.919.586,40 |
| . Premio di operosità ai medici liberi professionisti con incarico a capitolato cessati dal servizio | 0,00 | 0,00 | 0,00 | 0,00 |
| Totale | 72.520.887,33 | 72.520.887,33 | 57.134.412,91 | 57.134.412,91 |
| **2.2.6. - Altri beni e servizi** | | | | |
| . Spese rappresentanza | 0,00 | 0,00 | 0,00 | 0,00 |
| . Consulenze e collaborazioni | 0,00 | 0,00 | 0,00 | 0,00 |
| . Convegni, congressi, conferenze mostre ecc. | 19.260,52 | 19.260,52 | 606,92 | 606,92 |
| Spese per la comunicazion istituzionale dell'utenza, spese per relazioni pubbliche | 1.224.885,93 | 1.224.885,93 | 654.554,38 | 654.554,38 |
| . Altre spese per l'acquisto di beni di consumo e servizi degli uffici (archivi, pubblicità legale, etc) | 6.503.029,61 | 6.503.029,61 | 6.478.232,32 | 6.478.232,32 |
| Totale | 7.747.176,06 | 7.747.176,06 | 7.133.393,62 | 7.133.393,62 |
| **2.2.7. - Concorsi** | **715.697,60** | **715.697,60** | **325.717,45** | **325.717,45** |
| **2.2.8. - Visite mediche di controllo** | **25.613.783,24** | **25.613.783,24** | **17.682.874,83** | **17.682.874,83** |
| **2.2.9. - Visite mediche di controllo artt. 18 e 22 del Dlgs. N. 75/2017** | **28.748.169,49** | **28.748.169,49** | **13.507.048,10** | **13.507.048,10** |
| Totale altri acquisti per il funzionamento degli uffici (2.2.) | 506.848.091,48 | 518.138.002,69 | 468.143.288,95 | 479.787.554,36 |

(*) Dato economico: quota di accantonamento dell'anno (**) Dato economico: Canone d'uso

Segue Tabella 56 - Costi di gestione. Spese per acquisto di beni di consumo, servizi e immobilizzazioni tecniche
(in termini finanziari di competenza ed economici)

in euro

| | Tipologia e descrizione dei costi | Rendiconto 2021 | | Rendiconto 2020 | |
|---|---|---|---|---|---|
| | | Impegni Finanziari | Oneri economici | Impegni Finanziari | Oneri economici |
| 2.3. | **- Servizi affidati ad altri Enti** | | | | |
| | - Amministrazione Poste (pagamento pensioni) | 40.893.833,15 | 40.893.833,15 | 45.307.609,58 | 45.307.609,58 |
| | - Invio comunicazioni postali all'utenza | 68.115.539,07 | 68.115.539,07 | 79.036.901,64 | 79.036.901,64 |
| | - Banche pagamento pensioni - commissioni bancarie e postali | 51.343.267,69 | 51.343.267,69 | 55.219.368,64 | 55.219.368,64 |
| | - Consorzio esattori, esattori e ricevitorie | 7,47 | 7,47 | 0,00 | 0,00 |
| | - Casse marittime ed altri Enti | 0,00 | 0,00 | 0,00 | 0,00 |
| | - Spese per servizi svolti CAF (ISEE, RED, DETR, ICRIC) | 157.731.872,96 | 157.731.872,96 | 155.433.293,61 | 155.433.293,61 |
| | - Aggio ai concessionari, Onere F24 ad Agenzia entrate, Istituti di meteorologia, fornitura voucher, spese di notifica | 40.307.941,35 | 40.307.941,35 | 55.850.072,68 | 55.850.072,68 |
| | - Aggio per riscossione fitti e crediti su fitti (Equitalia, Agenzia Entrate) | 0,00 | 0,00 | 50.000,00 | 50.000,00 |
| | - Spese per il servizio di riscossione svolto dalle società di gestione di servizi aeroportuali - art. 2, comma 49, della legge 28 giugno 2012, n. 92 | 374.875,91 | 374.875,91 | 498.578,11 | 498.578,11 |
| | - Spese convenzione INPS-Siae | 0,00 | 0,00 | 0,00 | 0,00 |
| | - Unità sanitarie locali | 0,00 | 0,00 | 0,00 | 0,00 |
| | - Spese per servizi svolti dalla soc. SISPI | 1.980.000,00 | 1.980.000,00 | 1.680.000,00 | 1.680.000,00 |
| | - Rimborso spese di notifica degli agenti della riscossione | 13.677.820,25 | 13.677.820,25 | 73.681.351,29 | 73.681.351,29 |
| | **Totale** | **374.425.157,85** | **374.425.157,85** | **466.757.175,55** | **466.757.175,55** |
| | **Complesso** | **1.344.191.893,29** | **1.305.325.594,39** | **1.314.640.167,66** | **1.246.147.747,91** |

Tabella 57 - Costi di gestione. Altri oneri di funzionamento
(in termini finanziari di competenza ed economici)

in euro

| Tipologia e descrizione dei costi | Rendiconto 2021 | | Rendiconto 2020 | |
|---|---|---|---|---|
| | Impegni Finanziari | Oneri economici | Impegni Finanziari | Oneri economici |
| **3.1.1. - Presidenza, Organi collegiali centrali di amministrazione, Comitati regionali e provinciali, altre Commissioni e Comitati centrali e periferici** | **931.823,50** | **931.823,50** | **1.091.917,70** | **1.091.917,70** |
| **3.1.2. - Collegio dei Sindaci** | **1.941.496,56** | **1.941.496,56** | **2.414.000,00** | **2.414.000,00** |
| Totale 3.1. | 2.873.320,06 | 2.873.320,06 | 3.505.917,70 | 3.505.917,70 |
| **3.2.1. - Spese legali connesse al recupero di contributi, concessione di prestazioni ed altre controversie** | **210.092.033,89** | **210.092.033,89** | **200.608.515,18** | **200.608.515,18** |
| **3.2.2. - Altri oneri** | | | | |
| . Trasferimento economie al bilancio dello Stato | 743.129.444,14 | 743.129.444,14 | 743.129.444,14 | 743.129.444,14 |
| . Premi di assicurazione, risarcimenti, ecc. | 15.463.115,68 | 15.463.157,71 | 27.335.330,36 | 27.342.133,69 |
| . Progetti Europei | 0,00 | 0,00 | 0,00 | 0,00 |
| . Progetto Visitinps | 0,00 | 0,00 | 36.000,00 | 36.000,00 |
| . Tributi diversi | 12.855.016,49 | 12.855.016,49 | 9.879.544,35 | 9.879.544,35 |
| . Minusvalenze dismissione beni mobili | 0,00 | 39,66 | 0,00 | 2.166,78 |
| Totale 3.2.2. | 771.447.576,31 | 771.447.658,00 | 780.380.318,85 | 780.389.288,96 |
| Accantonamento al fondo imposte (1) | | 2.672.553,00 | | 2.981.481,00 |
| Assegnazione al Fondo rischi per copertura del contenzioso giudiziario | | 0,00 | | 0,00 |
| Assegnazione al Fondo rischi per adeguamento delle stime | | | | |
| Totale 3.2. | 981.539.610,20 | 984.212.244,89 | 980.988.834,03 | 983.979.285,14 |
| Complesso | 984.412.930,26 | 987.085.564,95 | 984.494.751,73 | 987.485.202,84 |

(1) Dato economico.

Tabella 58 - Recuperi spese di amministrazione

in euro

| Descrizione | Rendiconto 2021 |
|---|---|
| Contr buto da parte dello stato a copertura degli oneri derivanti dalle attivita' in convenzione con i centri di assistenza fiscale - art. 12, comma 5 del D.L. 28 gennaio 2019, n. 4 | 67.130.141,11 |
| Contr buto dello Stato a copertura degli oneri derivanti dall'assunzione di personale da assegnare alle strutture dell'INPS - art. 12, comma 6 del decreto legge del 28 gennaio 2019, n. 4 | 50.000.000,00 |
| Contr buto da parte dello Stato a copertura degli oneri derivanti dalle attività svolte dal Polo Unico per le visite fiscali nei confronti dei dipendenti delle P.A. – artt. 18 e 22 del Decreto legislativo n. 75 del 27/05/2017 | 40.711.328,67 |
| Proventi derivanti dalla vendita di pubblicazioni dell'istituto e da inserzioni pubblicitarie nelle pubblicazioni medesime | 1.514,45 |
| Rimborsi di spese relative alla riscossione di contributi ed altri servizi svolti per conto di enti ed organismi vari | 19.840.215,71 |
| Rimborsi di spese relative all'erogazione di prestazioni pensionistiche ed altri servizi svolti per conto di enti ed organismi vari | 33.207.505,63 |
| Rimborsi di spese relative all'erogazione di prestazioni a sostegno del reddito ed altri servizi svolti per conto di enti ed organismi vari | 57.770,76 |
| Rimborso spese per visite di controllo per conto dei datori di lavoro e enti previdenziali art. 5 comma 12 e 13, D.L. 463/83 convertito nella legge n. 638/83 | 4.740.321,30 |
| Rimborso spese per servizi vari svolti per conto di altri Enti | 1.721.548,00 |
| Proventi derivanti dall'attivita' di gestione e di riscossione dei crediti contributivi ceduti ai sensi dell'art.13, l.448/1998 come modificati dall'art. 1 DL.308/99 convertito nella l.402/99 | 15.617.044,79 |
| Recuperi e rimborsi di spese al personale | 11.190.043,68 |
| E.V.- risarcimento per danno erariale | 1.891.107,12 |
| Recupero di spese per acquisto di beni di consumo e di servizi | 21.634.990,43 |
| Recupero di spese legali | 6.004.885,41 |
| Recupero spese per il servizio di mensa per il personale | 131.184,19 |
| Recupero di spese per l'erogazione di buoni pasto al personale dipendente | 500,40 |
| Recupero di spese per la gestione di asili nido per i figli dei dipendenti e degli utenti esterni | 227.247,87 |
| Onorari di avvocato, competenze di procuratore e competenze giudizialmente riscosse di pertinenza del personale appartenente al ruolo professionale | 12.320.971,48 |
| Compensi dovuti da terzi per incarichi conferiti al personale dirigente | 77.958,32 |
| Rivalsa verso le amministrazioni locali per quote di trattamento di quiescenza e di tfr relative al personale dipendente che ricopre cariche elettive | 753,45 |
| Recupero compensi percepiti dal personale non dirigente in violazione del divieto di impieghi ed incarichi ex art. 53, c. 7, del D.lvo 165/01 | 269.386,24 |
| Multe disciplinari comminate al personale dipendente | 48.106,01 |
| Quota di indennita' di buonuscita e di trattamento di fine rapporto maturata dal personale di altri enti trasferito all'Istituto | 6.898.111,18 |
| Proventi derivanti da sponsorizzazioni | 36.000,00 |
| Onorari di avvocato, competenze di procuratore e competenze giudizialmente riscosse, destinati al finanziamento di borse di studio ai praticanti legali | 684.498,42 |
| Proventi per le attivita' afferenti l'erogazione di servizi svolti per conto delle regioni a seguito delle convenzioni sottoscritte ai sensi dell'art. 18, comma 22 del decreto legge 6 luglio 2011, n. 98, convertito con modificazioni dalla legge 15 luglio 2011, n. 111 | 9.731.983,39 |
| **Totale recuperi conti finanziari** | **304.175.118,01** |
| Rifusione da parte della Gias degli oneri per spese relative al funzionamento dell'ente posti a carico dello Stato | 61.785.488,49 |
| Quote di trasferimento fine servizio e fine rapporto maturate dal personale di altri enti gia' iscritto trasferito all'Istituto | 826.050,37 |
| Gestione trattamenti pensionistici integrativi a favore del personale | 5.371.112,50 |
| Plusvalenza dismissioni mobili, apparecchiature, attrezzature connesse con l'elaborazione automatica dei dati | 280,00 |
| Prelievo dal fondo per la liquidazione di fine rapporto ai portieri degli stabili da reddito del soppresso INPDAI | 272.496,95 |
| Prelievo per eccedenze di assegnazione al Fondo rischi per contenzioso giudiziario | 3.400.210,79 |
| **Totale recuperi conti economici** | **71.655.639,10** |
| **Totale recuperi** | **375.830.757,11** |

Tabella 59 - Spese di amministrazione

in euro

| Gestioni | Totale spese di amministrazione | Recuperi spese di amministrazione | Residui passivi insussistenti | Eliminazione residui attivi | Totale spese di amm.ne al netto dei recuperi e residui insussistenti + eliminazione residui attivi | Trasferimento allo Stato | Totale spese di amministrazione |
|---|---|---|---|---|---|---|---|
| | A | B | C 1 | C 2 | D=A-B-C1+C2 | E | F=D+E |
| Fondo pensioni lav. Dipendenti | 1.019.828.120,19 | 97.382.489,88 | 16.003.892,12 | 789.826,39 | 907.231.564,58 | 241.712.167,24 | 1.148.943.731,82 |
| Fondo prev. pers. Telefoni | 5.859.227,63 | 259.102,00 | 121.272,00 | - | 5.478.853,63 | 1.245.232,58 | 6.724.086,21 |
| Fondo spedizionieri doganali | 138.770,62 | 4.456,00 | 1.335,00 | - | 132.979,62 | 29.492,23 | 162.471,85 |
| Gestione immobili del Fondo spedizionieri doganali | 34.439,00 | 1.013,00 | - | - | 33.426,00 | 7.310,67 | 40.736,67 |
| Fondo prev.pers.lav.da resp.famil. | 105.120,84 | 3.651,00 | 1.681,00 | - | 99.788,84 | 22.340,81 | 122.129,65 |
| **Prestazioni temporanee** | | | | | | | |
| Gest. dei trattam. dell'Aspi - Art.2,c.1,L.92/12 | 153.517.990,27 | 6.272.417,00 | 1.829.205,00 | - | 145.416.368,27 | 32.626.416,92 | 178.042.785,19 |
| Gest. dei trattam. di famiglia | 55.411.168,19 | 2.556.311,00 | 644.694,00 | - | 52.210.163,19 | 11.776.260,70 | 63.986.423,89 |
| Gest. integraz.sal.lav.edilizia | 35.810.571,22 | 1.465.878,00 | 241.123,00 | - | 34.103.570,22 | 7.610.643,06 | 41.714.213,28 |
| Gest. integraz.sal. lav.lapideo ind. | 314.365,18 | 18.941,00 | 14.585,00 | - | 280.839,18 | 66.810,47 | 347.649,65 |
| Gest. integraz.sal.lav.lapideo art. | 263.663,52 | 12.848,00 | 13.200,00 | - | 237.615,52 | 56.035,10 | 293.650,62 |
| Gest. integraz.sal.lav. industria | 22.791.434,45 | 1.377.501,00 | 243.690,00 | - | 21.170.243,45 | 4.843.750,50 | 26.013.993,95 |
| Gest. tratt.sost.retr.lav.agricolt. | 9.826.444,29 | 424.860,00 | 237.072,00 | - | 9.164.512,29 | 2.088.365,46 | 11.252.877,75 |
| Fondo rimp.lav.extracom.l.943/86 | 17.213,38 | 1.615,00 | 426,00 | - | 15.172,38 | 3.658,27 | 18.830,65 |
| Gest. dei tratt. di disoccupazione | 20.829.412,97 | 1.060.385,00 | 160.176,00 | - | 19.608.851,97 | 4.426.771,81 | 24.035.623,78 |
| Gest.Fondo gar.tratt. fine rapporto | 25.938.378,74 | 1.360.157,00 | 284.178,00 | - | 24.294.043,74 | 5.512.554,96 | 29.806.598,70 |
| Gest.prest.econ.temp. ex ee.dis. | 225.466.231,04 | 14.702.497,30 | 2.518.529,00 | - | 208.245.204,74 | 47.917.219,62 | 256.162.424,36 |
| Gest.tratt. di richiamo alle armi | 17.383,96 | 718,00 | 166,00 | - | 16.499,96 | 3.694,53 | 20.194,49 |
| **totale prestazioni temporanee** | **550.204.257,21** | **29.254.128,30** | **6.187.044,00** | **-** | **514.763.084,91** | **116.932.181,40** | **631.695.266,31** |
| Prestaz. tbc - Gestione immobili | 4.541,00 | 134,00 | - | - | 4.407,00 | 964,05 | 5.371,05 |
| Fondo educaz. orfani pers. Inps | 17.736,95 | 522,00 | 70,00 | - | 17.144,95 | 3.769,55 | 20.914,50 |
| Fondo prev. pers. enel e az.priv. | 11.917.361,72 | 525.764,00 | 326.499,00 | - | 11.065.098,72 | 2.532.737,77 | 13.597.836,49 |
| Fondo prev. pers. trasporti | 7.289.897,00 | 342.258,00 | 128.214,00 | - | 6.819.425,00 | 1.549.285,65 | 8.368.710,65 |
| Gestione immobili del Fondo prev. pers. trasporti | 18.166,00 | 534,00 | - | - | 17.632,00 | 3.856,18 | 21.488,18 |

| Gestioni | Totale spese di amministrazione | Recuperi spese di amministrazione | Residui passivi insussistenti | Eliminazione residui attivi | Totale spese di amm.ne al netto dei recuperi e residui insussistenti + eliminazione residui attivi | Trasferimento allo Stato | Totale spese di amministrazione |
|---|---|---|---|---|---|---|---|
| | A | B | C 1 | C 2 | D=A-B-C1+C2 | E | F=D+E |
| Fondo prev. pers. imp. consumo | 763.897,59 | 49.367,00 | 15.812,00 | - | 698.718,59 | 162.347,37 | 861.065,96 |
| Fondo prev. personale volo | 2.751.966,14 | 134.602,00 | 71.475,00 | - | 2.545.889,14 | 584.861,71 | 3.130.750,85 |
| Gest. spec. prev. minatori | 359.048,28 | 14.496,00 | 3.998,00 | - | 340.554,28 | 76.306,75 | 416.861,03 |
| Fondo prev..pers.esatt.-Fondo spec. | 813.403,59 | 39.747,00 | 22.197,00 | - | 751.459,59 | 172.868,63 | 924.328,22 |
| Fondo prev.pers.esatt.-pr.capit. | 414.974,01 | 20.294,00 | 10.554,00 | - | 384.126,01 | 88.192,37 | 472.318,38 |
| Fondo solidarieta' esattoriali | 496.441,65 | 28.484,00 | 26.645,00 | - | 441.312,65 | 143.760,79 | 585.073,44 |
| Gest.spec.tratt.pens.e. disciolti | 326.814,61 | 10.490,00 | 2.054,00 | - | 314.270,61 | 69.456,29 | 383.726,90 |
| Fondo prev.pers.p.genova-trieste | 408.368,01 | 16.540,00 | 11.658,00 | - | 380.170,01 | 86.788,43 | 466.958,44 |
| Fondo prev. iscriz. collettive | 27.053,45 | 796,00 | 104,00 | - | 26.153,45 | 5.749,54 | 31.902,99 |
| Fondo prev. clero e culti diversi | 913.371,77 | 31.550,00 | 13.360,00 | - | 868.461,77 | 194.114,37 | 1.062.576,14 |
| Assicurazioni facoltative i.v. | 210.848,63 | 7.335,00 | 3.750,00 | - | 199.763,63 | 44.810,61 | 244.574,24 |
| Fondi vari - ises | 10.566,96 | 311,00 | 42,00 | - | 10.213,96 | 2.245,74 | 12.459,70 |
| Fondi vari - incis | 11.284,06 | 331,00 | 44,00 | - | 10.909,06 | 2.398,15 | 13.307,21 |
| Fondi vari - iacp | 11.284,06 | 331,00 | 44,00 | - | 10.909,06 | 2.398,15 | 13.307,21 |
| Fondo sost.reddito pers. credito | 4.644.939,34 | 161.181,00 | 52.560,00 | - | 4.431.198,34 | 987.165,92 | 5.418.364,26 |
| Fondo sost.reddito pers. cred.coop. | 357.021,92 | 11.837,00 | 4.715,00 | - | 340.469,92 | 75.876,10 | 416.346,02 |
| Fondo prev. dirigenti aziende industr. | 7.333.767,20 | 327.259,00 | 140.815,00 | - | 6.865.693,20 | 1.558.609,16 | 8.424.302,36 |
| Gestione immobili Inpdai | 2.233.225,00 | 65.688,00 | - | - | 2.167.537,00 | 474.069,73 | 2.641.606,73 |
| Gest.contr. e prestaz. cd/cm | 107.943.797,50 | 9.247.840,47 | 1.914.756,00 | - | 96.781.201,03 | 22.940.759,81 | 119.721.960,84 |
| Gest.contr. e prestaz. artigiani | 148.436.511,42 | 5.223.413,00 | 1.876.159,00 | - | 141.336.939,42 | 31.546.475,43 | 172.883.414,85 |
| Gest.contr. e prestaz. commerc. | 161.001.073,68 | 5.474.166,00 | 1.836.617,00 | - | 153.690.290,68 | 34.178.505,01 | 187.868.795,69 |
| Gest.lavoratori parasubordinati | 39.190.321,91 | 1.337.244,00 | 485.030,00 | - | 37.368.047,91 | 8.328.924,71 | 45.696.972,62 |
| Fondo integr.pers. aziende gas | 1.079.932,05 | 43.603,00 | 28.406,00 | - | 1.007.923,05 | 229.512,60 | 1.237.435,65 |
| Gestione immobili del Fondo integr.pers. aziende gas | 3.784,00 | 111,00 | - | - | 3.673,00 | 803,37 | 4.476,37 |
| Fondo cop.ass.prev.per.non cop.cont. | 58.177,27 | 1.839,00 | 592,00 | - | 55.746,27 | 12.364,13 | 68.110,40 |
| Casa di riposo di Camogli | 403.177,34 | 11.732,00 | 1.241,00 | - | 390.204,34 | 85.685,28 | 475.889,62 |

| Gestioni | Totale spese di amministrazione | Recuperi spese di amministrazione | Residui passivi insussistenti | Eliminazione residui attivi | Totale spese di amm.ne al netto dei recuperi e residui insussistenti + eliminazione residui attivi | Trasferimento allo Stato | Totale spese di amministrazione |
|---|---|---|---|---|---|---|---|
| | A | B | C 1 | C 2 | D=A-B-C1+C2 | E | F=D+E |
| Gest. inv. patrim. immobiliari | 1.279.534,24 | 37.636,00 | 14.959,00 | - | 1.226.939,24 | 271.620,03 | 1.498.559,27 |
| Gestione invest. patrimoniali enti disciolti | 11.353,00 | 334,00 | - | - | 11.019,00 | 2.410,12 | 13.429,12 |
| Gestione immobili scau | 757,00 | 22,00 | - | - | 735,00 | 165,82 | 900,82 |
| Gest. inv. patrim. mobiliari | 1.582.399,75 | 46.592,00 | 6.390,00 | - | 1.529.417,75 | 336.299,57 | 1.865.717,32 |
| Fondo tratt.pens.personale ff.ss. | 12.191.611,13 | 10.804.633,98 | 178.900,00 | - | 1.208.077,15 | 2.591.022,64 | 3.799.099,79 |
| **Gias** | | | | | | | |
| Gias - tratt. ec. deriv. da rid. contr. prev. | 7.416.174,01 | 249.115,00 | 160.187,00 | - | 7.006.872,01 | 1.576.122,67 | 8.582.994,68 |
| Gias - erogazioni pensionistiche | 119.829.065,96 | 3.929.545,00 | 1.459.249,00 | - | 114.440.271,96 | 25.466.676,96 | 139.906.948,92 |
| Gias - erogaz. mantenim. salario | 180.028.818,78 | 6.722.373,00 | 895.289,00 | - | 172.411.156,78 | 38.260.631,80 | 210.671.788,58 |
| Gias - erogaz. trattam. famiglia | 9.309.925,87 | 312.745,00 | 139.922,00 | - | 8.857.258,87 | 1.978.592,36 | 10.835.851,23 |
| Gias - sgravi oneri sociali | 20.544.232,56 | 651.012,00 | 333.602,00 | - | 19.559.618,56 | 4.366.163,83 | 23.925.782,39 |
| Gias - interventi diversi | 240.310,52 | 7.111,00 | 2.482,00 | - | 230.717,52 | 51.072,00 | 281.789,52 |
| Gias - gestione degli oneri per il reddito e la pensione di cittadinanza - art. da 1 a 13 del decreto legge del 28 gennaio 2019, n. 4 | 117.130.141,11 | 117.130.141,11 | - | - | - | - | - |
| totale Gias | 454.498.668,81 | 129.002.042,11 | 2.990.731,00 | - | 322.505.895,70 | 71.699.259,62 | 394.205.155,32 |
| Gest.risc.cont.serv.san.naz.regioni | 27.018,60 | 5.426,00 | 361,00 | - | 21.231,60 | - | 21.231,60 |
| Gest.risc.cont.serv.san.naz. 1/80 | 24.504,61 | 752,00 | 181,00 | - | 23.571,61 | - | 23.571,61 |
| Gest.risc.cont.serv.san.naz. 12/79 | 13.834,18 | 433,00 | 127,00 | - | 13.274,18 | - | 13.274,18 |
| Gest.c/terzi - ex e.n.a.o.l.i | 2.745,57 | 79,00 | 8,00 | - | 2.658,57 | 583,50 | 3.242,07 |
| Gest.c/terzi - ex gescal | 1.830,05 | 53,00 | 6,00 | - | 1.771,05 | 388,93 | 2.159,98 |
| Gest.c/terzi - asili nido | 6.405,74 | 187,00 | 19,00 | - | 6.199,74 | 1.361,38 | 7.561,12 |
| Gest.c/terzi - Fondo rotaz.prog.spec. | 428.537,07 | 13.753,00 | 4.872,00 | - | 409.912,07 | 91.074,86 | 500.986,93 |
| Fondo formaz. interprofessionale | 1.555.613,01 | 172.502,00 | 43.549,00 | - | 1.339.562,01 | 330.606,72 | 1.670.168,73 |
| Fondo naz.polit..mig.e Fondo for.prof. | 115.545,52 | 3.446,00 | 575,00 | - | 111.524,52 | 24.556,32 | 136.080,84 |
| Fondo invalidi civili | 488.749.539,22 | 68.186.931,37 | 10.088.447,68 | - | 410.474.160,17 | 103.871.515,06 | 514.345.675,23 |
| Fondo solidarieta' poste italiane spa | 984.585,52 | 36.847,00 | 24.841,00 | - | 922.897,52 | 209.249,08 | 1.132.146,60 |

| Gestioni | Totale spese di amministrazione | Recuperi spese di amministrazione | Residui passivi insussistenti | Eliminazione residui attivi | Totale spese di amm.ne al netto dei recuperi e residui insussistenti + eliminazione residui attivi | Trasferimento allo Stato | Totale spese di amministrazione |
|---|---|---|---|---|---|---|---|
| | A | B | C 1 | C 2 | D=A-B-C1+C2 | E | F=D+E |
| Fondo solidarieta' trasporto aereo | 1.376.271,12 | 49.003,00 | 26.192,00 | - | 1.301.076,12 | 292.492,07 | 1.593.568,19 |
| Trattamento di fine rapporto | 16.082.949,15 | 666.695,00 | 469.424,00 | - | 14.946.830,15 | 3.418.029,40 | 18.364.859,55 |
| Fondo speciale di previdenza per gli sportivi | 182.215,69 | 5.471,00 | 1.024,00 | - | 175.720,69 | 38.725,40 | 214.446,09 |
| Gestione provvisoria della soppressa cassa di previdenza delle assicurazioni sportive | 57.759,05 | 1.700,00 | 125,00 | - | 55.934,05 | 12.268,85 | 68.202,90 |
| Gestione speciale di previdenza per il personale delle "poste italiane s.p.a" | 10.384.955,73 | 2.091.461,00 | 155.301,00 | - | 8.138.193,73 | 2.207.063,13 | 10.345.256,86 |
| Gestione cassa integrativa del personale dell'ex asst (ex Ipost) | 201.415,80 | 6.594,00 | 2.678,00 | - | 192.143,80 | 42.805,90 | 234.949,70 |
| Gestione mutualità (ex Ipost) | 772.526,29 | 24.893,00 | 9.117,00 | - | 738.516,29 | 164.181,18 | 902.697,47 |
| Gestione assistenza (ex Ipost) | 2.030.304,49 | 61.983,00 | 14.279,00 | - | 1.954.042,49 | 431.490,54 | 2.385.533,03 |
| Fondo credito (ex Ipost) | 2.218.979,69 | 67.629,00 | 15.271,00 | - | 2.136.079,69 | 471.588,75 | 2.607.668,44 |
| Fondo di solidarietà per il sostegno del reddito, dell'occupazione e della riconversione e riqualificazione professionale del personale dipendente dalle imprese assicuratrici | 457.316,10 | 14.330,00 | 3.436,00 | - | 439.550,10 | 97.191,12 | 536.741,22 |
| Gestione per gli investimenti patrimoniali della gestione speciale di previdenza per il personale delle Poste Italiane S.pA. | 153.272,00 | 4.508,00 | - | - | 148.764,00 | 32.536,56 | 181.300,56 |
| Gestione per gli investimenti patrimoniali della gestione Mutualità ex Ipost | 6.055,00 | 178,00 | - | - | 5.877,00 | 1.285,39 | 7.162,39 |
| Gestione per gli investimenti patrimoniali della gestione Assistenza ex Ipost | 13.246,00 | 390,00 | - | - | 12.856,00 | 2.811,80 | 15.667,80 |
| Gestione per l'assistenza magistrale | 6.230.203,36 | 216.297,00 | 96.390,00 | - | 5.917.516,36 | 1.324.074,21 | 7.241.590,57 |
| Gestione per il trattamento di fine servizio al personale dipendente dalle amministrazioni statali | 33.638.660,42 | 1.115.776,00 | 474.116,00 | - | 32.048.768,42 | 7.149.057,63 | 39.197.826,05 |
| Gestione autonoma delle prestazioni creditizie e sociali | 22.797.157,11 | 716.138,00 | 211.368,00 | - | 21.869.651,11 | 4.844.966,71 | 26.714.617,82 |
| Gestione per il trattamento di fine servizio ai dipendenti degli enti locali | 11.931.942,46 | 396.452,00 | 167.825,00 | - | 11.367.665,46 | 2.535.836,54 | 13.903.502,00 |
| Gestione per la previdenza al personale dipendente dagli enti di diritto pubblico | 257.492,42 | 8.207,00 | 2.697,00 | - | 246.588,42 | 54.723,59 | 301.312,01 |
| Cassa pensioni dipendenti enti locali | 107.717.375,78 | 3.768.270,00 | 1.651.271,00 | - | 102.297.834,78 | 22.892.639,53 | 125.190.474,31 |
| Cassa trattamenti pensionistici statali | 202.896.595,80 | 6.949.916,00 | 2.837.163,00 | - | 193.109.516,80 | 43.120.607,01 | 236.230.123,81 |
| Cassa pensioni sanitari | 17.318.296,04 | 589.634,00 | 249.420,00 | - | 16.479.242,04 | 3.680.571,55 | 20.159.813,59 |

| Gestioni | Totale spese di amministrazione | Recuperi spese di amministrazione | Residui passivi insussistenti | Eliminazione residui attivi | Totale spese di amm.ne al netto dei recuperi e residui insussistenti + eliminazione residui attivi | Trasferimento allo Stato | Totale spese di amministrazione |
|---|---|---|---|---|---|---|---|
| | A | B | C 1 | C 2 | D=A-B-C1+C2 | E | F=D+E |
| Cassa pensioni ufficiali giudiziari e aiutanti ufficiali giudiziari | 719.656,55 | 22.589,00 | 5.576,00 | - | 691.491,55 | 152.945,04 | 844.436,59 |
| Cassa insegnanti di asili nido e scuole elementari parificate | 1.987.445,27 | 67.616,00 | 26.288,00 | - | 1.893.541,27 | 422.381,88 | 2.315.923,15 |
| Fondo assistenza e previdenza pittori, scultori, musicisti e autori drammatici | 357.412,08 | 11.276,00 | 3.561,00 | - | 342.575,08 | 75.959,02 | 418.534,10 |
| Fondo pensioni sportivi professionisti | 981.310,05 | 33.966,00 | 17.039,00 | - | 930.305,05 | 208.552,96 | 1.138.858,01 |
| Fondo pensioni lavoratori dello spettacolo | 10.506.828,76 | 341.164,00 | 86.703,00 | - | 10.078.961,76 | 2.232.964,20 | 12.311.925,96 |
| Gest.inv.patr. Gestione per l'assistenza magistrale | 76.145,88 | 2.264,00 | 370,00 | - | 73.511,88 | 16.182,91 | 89.694,79 |
| Gest.inv.patr. Gestione per il trattamento di fine servizio al personale dipendente dalle amministrazioni statali | 723.418,90 | 21.154,00 | 2.509,00 | - | 699.755,90 | 153.744,63 | 853.500,53 |
| Gest.inv.patr. Fondo pensioni sportivi professionisti | 10.270,76 | 302,00 | 41,00 | - | 9.927,76 | 2.182,79 | 12.110,55 |
| Gest.inv.patr. Gestione per il trattamento di fine servizio ai dipendenti degli enti locali | 599.611,65 | 17.595,00 | 2.253,00 | - | 579.763,65 | 127.432,49 | 707.196,14 |
| Gest.inv.patr. Cassa trattamenti pensionistici statali | 11.202,28 | 329,00 | 44,00 | - | 10.829,28 | 2.380,76 | 13.210,04 |
| Gest.inv.patr. Gestione per la previdenza al personale dipendente dagli enti di diritto pubblico | 127.891,72 | 3.761,00 | 505,00 | - | 123.625,72 | 27.180,19 | 150.805,91 |
| Gest.inv.patr. Cassa insegnanti di asili nido e scuole elementari parificate | 131.374,81 | 3.860,00 | 507,00 | - | 127.007,81 | 27.920,44 | 154.928,25 |
| Gest.inv.patr. Cassa pensioni sanitari | 362.819,16 | 10.652,00 | 1.375,00 | - | 350.792,16 | 77.108,16 | 427.900,32 |
| Gest.inv.patr. Cassa pensioni dipendenti enti locali | 818.987,67 | 24.047,00 | 3.121,00 | - | 791.819,67 | 174.055,39 | 965.875,06 |
| Gest.inv.patr. Gestione autonoma delle prestazioni creditizie e sociali | 19.642,99 | 579,00 | 80,00 | - | 18.983,99 | 4.174,63 | 23.158,62 |
| Gest.inv.patr.Fondo pensioni lavoratori dello spettacolo | 161.498,56 | 4.750,00 | 638,00 | - | 156.110,56 | 34.322,49 | 190.433,05 |
| Gest.inv.patr. Fondo assistenza e previdenza pittori, scultori, musicisti e autori drammatici | 14.001,85 | 413,00 | 55,00 | - | 13.533,85 | 2.975,74 | 16.509,59 |
| Gestione del pensionato/studentato presso hotel Diamond | 97.098,44 | 2.856,00 | 384,00 | - | 93.858,44 | 20.635,85 | 114.494,29 |
| Gestione delle strutture sociali ex INPDAP | 1.117.016,72 | 32.788,00 | 4.222,00 | - | 1.080.006,72 | 237.394,02 | 1.317.400,74 |
| Fondo di solidarieta' residuale di cui all'art. 3, comma 19, della legge 28 giugno 2012, n. 92 - art. 1, comma 1, del decreto ministeriale n. 79141 del 7 febbraio 2014 | 1.666.100,38 | 66.604,00 | 52.772,00 | - | 1.546.724,38 | 354.088,05 | 1.900.812,43 |
| Fondo per il perseguimento di politiche attive a sostegno del reddito e dell'occupazione per il | 455.731,92 | 13.561,00 | 870,00 | - | 441.300,92 | 96.854,44 | 538.155,36 |

| Gestioni | Totale spese di amministrazione | Recuperi spese di amministrazione | Residui passivi insussistenti | Eliminazione residui attivi | Totale spese di amm.ne al netto dei recuperi e residui insussistenti + eliminazione residui attivi | Trasferimento allo Stato | Totale spese di amministrazione |
|---|---|---|---|---|---|---|---|
| | A | B | C 1 | C 2 | D=A-B-C1+C2 | E | F=D+E |
| personale delle società del gruppo Ferrovie dello Stato Italiano (D.I. N. 86984/2015) | | | | | | | |
| Fondo solidarietà sostegno reddito del personale delle aziende del trasporto pubblico | 483.711,79 | 14.377,00 | 2.288,00 | - | 467.046,79 | 102.800,87 | 569.847,66 |
| Fondo solidarietà bilaterale del settore marittimo - SOLIMARE | 174.933,71 | 5.165,00 | 745,00 | - | 169.023,71 | 37.177,79 | 206.201,50 |
| Fondo solidarietà bilaterale ormeggiatori e barcaioli dei porti italiani | 21.324,79 | 623,00 | 73,00 | - | 20.628,79 | 4.532,05 | 25.160,84 |
| Fondi di solidarietà del Trentino | 204.674,54 | 6.017,00 | 785,00 | - | 197.872,54 | 43.498,46 | 241.371,00 |
| Fondo solidarietà bilaterale della Provincia Autonoma di Bolzano - Alto Adige decreto Interministeriale N. 98187 del 20 Dicembre 2016 | 239.459,57 | 6.973,00 | 741,00 | - | 231.745,57 | 50.891,15 | 282.636,72 |
| Fondo bilaterlale di solidarieta'per il sostegno del reddito del personale del settore dei servizi ambientali. decreto interministeriale n. 103594 del 09 agosto 2019. | 440.381,80 | 12.810,00 | - | - | 427.571,80 | 93.592,16 | 521.163,96 |
| Fondo di solidarietà bilaterale per le attività professionali decreto interministeriale n. 104125 del 27 dicembre 2019 | 28.546,23 | 832,00 | - | - | 27.714,23 | 6.066,79 | 33.781,02 |
| **Totale generale** | **3.496.360.660,95** | **375.830.757,11** | **49.247.243,80** | **789.826,39** | **3.072.072.486,43** | **743.129.444,14** | **3.815.201.930,57** |

# Parte V – STATO PATRIMONIALE

## QUADRO GENERALE

La seguente tabella mette a confronto lo stato patrimoniale al 31 dicembre 2021 derivante dal consuntivo 2021 con lo stato patrimoniale risultante dal consuntivo 2020.

Il totale delle attività si attesta a 137.202,4 mln, con un incremento di 11.335,0 rispetto al dato del consuntivo 2020 (125.867,4 mln), mentre il totale delle passività si attesta a 126.354,8 mln con un aumento rispetto al consuntivo 2020 (111.308,7 mln) di 15.046,1 mln.

Il patrimonio netto si attesta a 10.847,6 mln è composto dai seguenti elementi di segno opposto:

- riserve obbligatorie per 83.036,0 mln (79.666,4 mln nel consuntivo 2020);
- disavanzi economici degli esercizi precedenti (-153.828,0 mln) e disavanzo economico d'esercizio (-7.086,5 mln);
- contributo per ripiano disavanzi, ex art. 1, co. 5 della legge 27 dicembre 2013, n. 147, per 25.198 mln;
- contributo per ripiano anticipazioni di bilancio, ex art. 1, co. 178/179 della legge 27 dicembre 2017, n. 205, per 61.786,6 mln;
- fondo di riserva dei risultati di esercizio dei Fondi di solidarietà per 1.741,1 mln (1.735,3 mln nel consuntivo 2020).

Tabella 60 - Stato Patrimoniale

In mln di euro

| Attività | | | |
|---|---|---|---|
| Descrizione | Consistenza al 31/12/2021 | Consistenza al 31/12/2020 | Differenza |
| **IMMOBILIZZAZIONI** | | | |
| *Immobilizzazioni Immateriali* | | | |
| Concessioni, licenze, marchi e diritti simili | 0,1 | 0,2 | -0,1 |
| Immobilizzazioni in corso e acconti | 127,7 | 124,3 | 3,4 |
| Manutenzioni straordinarie e migliorie su beni di terzi | 8,1 | 9,4 | -1,3 |
| *Totale* | *135,9* | *133,9* | *2,0* |
| *Immobilizzazioni Materiali* | | | |
| Terreni e fabbricati | 1.687,3 | 1.800,7 | -113,4 |
| Impianti e macchinari | 287,7 | 190,7 | 97,0 |
| Automezzi e motomezzi (meno fondo ammortamento) | 0,0 | 0,0 | 0,0 |
| Immobilizzazioni in corso ed acconti | 532,4 | 566,8 | -34,4 |
| Altri beni | 121,6 | 126,9 | -5,3 |
| *Totale* | *2.629,0* | *2.685,1* | *-56,1* |
| *Immobilizzazioni Finanziarie* | | | |
| Partecipazioni in: | | | |
| altri enti | 27,6 | 24,0 | 3,6 |
| Crediti | | | |
| verso lo Stato ed altri soggetti pubblici | 818,7 | 881,7 | -63,0 |
| verso altri | 5.438,1 | 5.939,5 | -501,4 |
| Altri titoli | 1.405,5 | 1.597,3 | -191,8 |
| Crediti finanziari diversi | 6.810,3 | 6.527,5 | 282,8 |
| Impieghi in oro | 0,0 | 0,0 | 0,0 |
| *Totale* | *14.500,1* | *14.970,0* | *-469,9* |
| **Totale Immobilizzazioni** | **17.265,0** | **17.789,0** | **-523,9** |
| **ATTIVO CIRCOLANTE** | | | |
| Materie prime, sussidiarie e di consumo | 2,9 | 2,9 | 0,0 |
| Prestazioni in attesa di valori di copertura | 317,2 | 311,5 | 5,6 |
| *Totale* | *320,1* | *314,4* | *5,6* |
| *Residui attivi* | | | |
| Crediti verso utenti, clienti, ecc. | 178,5 | 181,6 | -3,0 |
| Crediti verso iscritti, soci e terzi | 31.255,9 | 33.097,8 | -1.841,9 |
| Crediti verso lo Stato ed altri soggetti pubblici | 27.812,8 | 25.218,5 | 2.594,3 |
| Crediti verso altri | 334,2 | 327,8 | 6,4 |
| *Totale* | *59.581,4* | *58.825,7* | *755,7* |
| *Attività finanziarie che non costituiscono immobilizzazioni* | | | |
| Altre partecipazioni | 225,0 | 225,0 | 0,0 |
| *Totale* | *225,0* | *225,0* | *0,0* |
| *Disponibilità liquide* | | | |
| Depositi bancari e postali | 601,3 | 727,1 | -125,8 |
| Depositi presso le Tesorerie dello Stato | 30.831,2 | 21.176,7 | 9.654,5 |
| *Totale* | *31.432,5* | *21.903,8* | *9.528,7* |
| **Totale Attivo circolante** | **91.559,0** | **81.268,9** | **10.290,1** |
| ***Ratei e Risconti*** | | | |
| Ratei attivi | 28.378,4 | 26.809,5 | 1.568,9 |
| *Totale* | *28.378,4* | *26.809,5* | *1.568,9* |
| **Totale Ratei e risconti** | **28.378,4** | **26.809,5** | **1.568,9** |
| **Totale Attivo** | **137.202,4** | **125.867,4** | **11.335,0** |

PARTE V STATO PATRIMONIALE

Segue Tabella 60 - Stato Patrimoniale

In mln di euro

| Passività | | | |
|---|---|---|---|
| Descrizione | Consistenza al 31/12/2021 | Consistenza al 31/12/2020 | Differenza |
| **PATRIMONIO NETTO** | | | |
| Riserve obbligatorie e derivanti da legge | 83.036,0 | 79.666,4 | 3.369,6 |
| Contributi per ripiano disavanzi | 86.985,0 | 86.985,0 | 0,0 |
| Altre riserve distintamente indicate | 1.741,1 | 1.735,3 | 5,8 |
| Avanzi (Disavanzi) economici portati a nuovo | -153.828,0 | -126.158,2 | -27.669,8 |
| Avanzo (Disavanzo) economico d'esercizio | -7.086,5 | -27.669,8 | 20.583,3 |
| **Totale Patrimonio netto** | **10.847,6** | **14.558,7** | **-3.711,1** |
| ***Fondi per Rischi ed oneri*** | | | |
| per imposte | 11,4 | 11,4 | 0,0 |
| per altri rischi e oneri futuri | 18.117,9 | 16.834,7 | 1.283,2 |
| Fondo rischi per il contenzioso giudiziario | 46,8 | 50,2 | -3,4 |
| Fondo di accantonamento della dotazione iniziale a carico dello Stato - art. 1, commi 173 - 176 Legge n 232/ 2016 | 70,0 | 70,0 | 0,0 |
| Fondo di accantonamento della Commissione di accesso al Fondo di Garanzia - art. 1, commi 173 della Legge 11 dicembre 2016, n. 232 - art. 13, comma 4 del D.P.C.M. 4.09 2017, n. 150 | 4,6 | 4,6 | 0,0 |
| Fondo risparmio sui trattamenti pensionistici di importo elevato - art. 1, commi da 261 a 263 della Legge 30 dicembre 2018, n. 145 | 428,2 | 273,7 | 154,5 |
| Fondo di accantonamento della dotazione inziale a garanzia dell'anticipo Tfs/Tfr - art. 23, comma 3, del Decreto legge 28 gennaio 2019, n. 4 convertito, con modificazioni, dalla Legge 28 marzo 2019, n. 26 | 75,0 | 75,0 | 0,0 |
| **Totale Fondi rischi ed oneri** | **18.754,0** | **17.319,7** | **1.434,4** |
| *Trattamento di Fine Rapporto di Lavoro Subordinato* | 1.863,7 | 1.942,0 | -78,3 |
| **Totale Trattamento di fine rapporto di lavoro subordinato** | **1.863,7** | **1.942,0** | **-78,3** |
| ***Debiti*** | | | |
| Debiti verso fornitori | 1.057,0 | 935,3 | 121,7 |
| Rappresentati da titoli di credito | 28,5 | 28,5 | 0,0 |
| Debiti tributari | 12,0 | 10,4 | 1,6 |
| Debiti verso istituti di previdenza e sicurezza sociale | 2.722,4 | 2.582,1 | 140,3 |
| Debiti verso iscritti, soci e terzi per prestazioni dovute | 7.898,2 | 7.282,2 | 616,0 |
| Debiti verso lo Stato ed altri soggetti pubblici | 80.248,0 | 65.835,3 | 14.412,7 |
| Debiti diversi | 9.351,7 | 8.914,3 | 437,4 |
| **Totale Debiti** | **101.317,8** | **85.588,0** | **15.729,8** |
| ***Ratei e Risconti*** | | | |
| Ratei passivi | 3.997,8 | 6.044,9 | -2.047,1 |
| Risconti passivi | 6,3 | 6,3 | 0,0 |
| Riserve tecniche | 415,3 | 407,8 | 7,5 |
| **Totale Ratei e risconti** | **4.419,3** | **6.459,0** | **-2.039,7** |
| **Totale Passivo** | **137.202,4** | **125.867,4** | **11.335,0** |

## ATTIVITÀ

Immobilizzazioni materiali e immateriali

Le immobilizzazioni sono pari a 17.265,0 mln e si distinguono in immobilizzazioni immateriali, materiali e finanziarie.

Le immobilizzazioni immateriali sono pari a 135,9 mln.

Le immobilizzazioni materiali, al netto dei fondi di ammortamento, sono pari a 2.629,0 mln. Tale valore è composto per la maggior parte dal patrimonio di immobili da reddito, strumentali e strutture sociali.

Gli immobili sono iscritti nello stato patrimoniale al netto dei fondi di ammortamento per un valore pari a 1.687,3 mln. Il valore al lordo degli ammortamenti è pari complessivamente a 2.720,2 mln così ripartiti:

- immobili da reddito 1.998,7 mln;
- immobili strumentali 660,3 mln;
- strutture sociali 61,05 mln.

Nelle pagine seguenti è riportato il prospetto riassuntivo, suddiviso per gestione, della consistenza degli immobili.

Nell'"Allegato D)" alla presente Nota integrativa è riportato l'elenco completo degli immobili.

Nel 2021, l'Istituto ha proseguito le attività finalizzate alla dismissione del patrimonio immobiliare da reddito e all'acquisto di immobili da destinare a uso strumentale, in esecuzione dei provvedimenti in materia di investimento e disinvestimento del patrimonio immobiliare non strumentale e del patrimonio mobiliare, avviati nel 2017 e aggiornati da ultimo con il "Piano di investimento e disinvestimento 2022-2024", approvato dal Consiglio di Indirizzo e Vigilanza con deliberazione n. 13 del 10/12/2021.

A tal fine, in ordine alle attività di dismissione del patrimonio immobiliare da reddito, nel 2021 sono stati venduti sull'intero territorio nazionale beni immobili per euro 72.913.935,86 e in merito all'acquisizione di immobili, nel corso del 2021 e nei primi mesi del 2022, il Consiglio di amministrazione ha deliberato gli acquisti di seguito elencati:

- immobile sito in Fermo (deliberazioni n. 38 del 24 Marzo 2021 e n. 122 del 15/9/2021)
- immobile sito in Bari (deliberazione n. 169 del 24/11/2021)
- immobile sito in Pesaro (deliberazione n.44 del 30/03/2022)
- immobile sito in Ferrara (deliberazione n.45 del 30/03/2022)

L'acquisizione dell'immobile sito in Fermo, di proprietà dell'INAIL, ha avuto luogo nel corso del 2021 mediante atto di permuta a fronte di cessione di porzione di immobile sito in Trento e con conguaglio a favore dell'INPS pattuito in euro 1,75 mln.

Per l'immobile sito in Bari, invece, la compravendita per l'importo di euro 12,94 mln, oltre a oneri fiscali e spese, ha avuto luogo nel mese di aprile 2022.

Le immobilizzazioni materiali sono, altresì composte da impianti e macchinari per un valore al netto del fondo di ammortamento di 287,7 mln, da immobilizzazioni in corso ed acconti per 532,4 mln e altri beni per 121,6 mln.

Tabella 61 - Consistenza immobili al 31 dicembre 2021

In euro

| Gestioni | Immobili da reddito | Immobili strumentali | Strutture sociali | Totale |
|---|---|---|---|---|
| Gestione investimenti mobiliari ed immobiliari | 108.750.211,30 | 124.719.708,99 | 0,00 | 233.469.920,29 |
| **Fondo pensioni lavoratori dipendenti** | | | | |
| *Ex Fondo Trasporti* | 8.627.206,85 | 0,00 | 0,00 | 8.627.206,85 |
| *Ex INPDAI* | 914.623.263,09 | 7.189.980,00 | 0,00 | 921.813.243,09 |
| | **923.250.469,94** | **7.189.980,00** | **0,00** | **930.440.449,94** |
| Gestione Spedizionieri Doganali | 6.758.118,36 | 0,00 | 0,00 | 6.758.118,36 |
| Gestione Enti disciolti | 0,00 | 653.458,04 | 0,00 | 653.458,04 |
| Gestione provvisoria ordinaria ex SCAU | 746.641,33 | 1.561.710,05 | 0,00 | 2.308.351,38 |
| Gestione Prestazioni Temporanee | 313.525,08 | 67,24 | 0,00 | 313.592,32 |
| | **7.818.284,77** | **2.215.235,33** | **0,00** | **10.033.520,10** |
| **Gestione ex IPOST** | | | | |
| *Ex Ipost quiescenza* | 36.776.820,99 | 4.433.567,81 | 0,00 | 41.210.388,80 |
| *Ex Ipost mutualita'* | 3.219.765,13 | 0,00 | 0,00 | 3.219.765,13 |
| *Ex Ipost assistenza* | 8.237.130,15 | 0,00 | 2.261.005,82 | 10.498.135,97 |
| | **48.233.716,27** | **4.433.567,81** | **2.261.005,82** | **54.928.289,90** |
| **Gestione EX INPDAP** | | | | |
| ex ENAM | 0,00 | 1.134.848,54 | 39.257.593,03 | 40.392.441,57 |
| ENPAS | 211.576.827,63 | 182.922.959,74 | 8.091.986,71 | 402.591.774,08 |
| Credito | 0,00 | 0,00 | 8.490.313,80 | 8.490.313,80 |
| INADEL | 209.938.633,86 | 30.594.754,55 | 2.952.117,31 | 243.485.505,72 |
| ENPDEP | 3.292.898,73 | 0,00 | 0,00 | 3.292.898,73 |
| CPDEL | 417.140.520,06 | 274.581.656,38 | 0,00 | 691.722.176,44 |
| CPS | 47.813.417,70 | 12.613.048,06 | 0,00 | 60.426.465,76 |
| CPI | 17.483.458,40 | 0,00 | 0,00 | 17.483.458,40 |
| | **907.245.756,38** | **501.847.267,27** | **58.792.010,85** | **1.467.885.034,50** |
| **Gestione lavoratori dello spettacolo** | | | | |
| Enappsmsad | 241.885,17 | 0,00 | 0,00 | 241.885,17 |
| Fondo pensioni lavoratori dello spettacolo | 3.236.391,21 | 19.932.243,15 | 0,00 | 23.168.634,36 |
| | **3.478.276,38** | **19.932.243,15** | **0,00** | **23.410.519,53** |
| **TOTALE GENERALE** | **1.998.776.715,04** | **660.338.002,55** | **61.053.016,67** | **2.720.167.734,26** |

*Sono inclusi i valori riportati nello Stato patrimoniale come "Immobili destina i a istituzioni sanitarie (Casa di riposo di Camogli)". Tutti gli importi sono al lordo del Fondo amm.to Immobili.

PARTE V STATO PATRIMONIALE

Immobilizzazioni finanziarie

Le immobilizzazioni finanziarie ammontano a 14.500,1 mln con una variazione negativa rispetto al consuntivo 2020 (14.970,0 mln) di 469,9 mln.

Le partecipazioni azionarie nelle società, quotate e non quotate, Intesa San Paolo S.p.A., I.Ge.I. S.p.A. in liquidazione e INPS Servizi S.p.A. ammontano a 27,565 mln. L'aumento rispetto alla consistenza al termine dell'esercizio 2020 (23,953 mln) è dovuto alla rivalutazione dei titoli azionari di Intesa San Paolo S.p.A., per euro 3.714.001,19, e alla riduzione della partecipazione in I.Ge.I. S.p.A., a seguito di un rimborso parziale del capitale, pari a euro 102.000.

Nella tabella seguente sono riportati i dettagli delle partecipazioni azionarie dell'Istituto al 31 dicembre 2021.

Tabella 62 - Partecipazioni in altri enti

| Enti | n. azioni possedute | percentuale del capitale | valore al 31/12/21 (in euro) |
|---|---|---|---|
| I.Ge.I. S.p.A in liquidazione | 7.650 | 51 | 930.216 |
| INTESA SAN PAOLO S.p.A. | 10.276.705 | 0,06 | 23.369.227,17 |
| INPS Servizi S.p.A. | 500.000 | 100 | 500.000 |
| Imp. da perf. I.Ge.I. S.p.A in liquidazione | | | 2.765.626 |
| Totale | | | 27.565.069 |

Nel corso del 2021 la partecipazione azionaria in Intesa San Paolo S.p.A. ha prodotto dividendi totali pari ad euro 2.131.388,62 in tre diverse operazioni.

I crediti rientranti tra le immobilizzazioni finanziarie ammontano a 6.256,8 mln. Di questi 818,7 mln sono crediti verso lo Stato o altri soggetti pubblici in massima parte riferiti a crediti verso l'erario a titolo di Irpef. I rimanenti crediti pari a 5.438,1 mln sono vantati nei confronti di altri soggetti. Si tratta per la grande maggioranza di crediti nei confronti degli iscritti alla Gestione ex Inpdap - credito e welfare a titolo di mutui e prestiti il cui importo è pari, rispettivamente, a 2.622,7 mln e 1.123,7 mln.

Fra gli altri titoli, il bilancio dell'Istituto registra titoli di Stato, buoni postali fruttiferi, polizze vita e quote di fondi immobiliari. Il valore iscritto in bilancio per titoli di Stato è pari a euro 38.607.569,10. Si tratta di due diversi portafogli di titoli. Il primo del valore di euro 2.401.059,48, acquisito dall'Istituto all'atto dell'acquisizione dello SCAU, è gestito da Eurizon Capital SGR. Questi titoli non distribuiscono dividendi, ma prevedono l'incremento del valore complessivo della stessa, realizzabile al momento del disinvestimento, comprensivo della quota parte spettante all'INAIL pari a 10%. Il secondo portafoglio di titoli è costituito da BTP depositati su un dossier titoli acceso presso BNL-BNP Paribas del valore complessivo di euro 36.206.509.,62. Nel corso dell'anno 2021 sono stati rimborsati titoli arrivati a scadenza per un importo complessivo pari ad euro 8.578.968 realizzando un plusvalore di euro 1.228.326,00. Inoltre, sono state incassate cedole per un importo pari ad euro 1.588.359,77 al netto delle imposte che ammontano ad euro 198.545,00. A seguito della soppressione dell'ex IPOST,

l'Istituto ha acquisito buoni postali fruttiferi per un ammontare di 16 mln di euro e polizze vita per un ammontare di 8 mln di euro della durata di 10 anni scadenti nel 2025.

Le partecipazioni nei fondi immobiliari sono pari a euro 1.317.165.098,15 e sono costituite da:

- partecipazione nei fondi immobiliari "i3-INPS" e "i3-SILVER", istituiti e gestiti da Invimit Sgr S.p.A.;
- quote di fondi chiusi immobiliari costituiti con apporto di immobili (Fondi Alpha, Senior e Gamma);
- quote di fondi chiusi immobiliari costituiti con apporto di liquidità (Fondo Aristotele).

Tabella 63 - Partecipazioni nei fondi di investimento immobiliare

in euro

| Fondo immobiliare | n. quote possedute | Consistenza al 31/12/2021 |
|---|---|---|
| ALPHA | 31.289 | 45.494.206,00 |
| GAMMA | 10.206 | 261.898.163,48 |
| ARISTOTELE | 2.520 | 630.000.000,00 |
| SENIOR | 377 | 94.250.000,00 |
| i3-INPS | 821 | 263.155.875,10 |
| i3-SILVER | 45 | 22.366.853,57 |
| Totale | | 1.317.165.098,15 |

Con riferimento al fondo i3-INPS, nel corso del 2021, in relazione alle operazioni di realizzo effettuate prevalentemente tramite l'operazione "Dante", il Consiglio di amministrazione di INVIMIT SGR SpA, ha deliberato in data 30/03/2021, la distribuzione, di un rimborso parziale pro-quota pari ad euro 206.510 e di un dividendo unitario lordo pari ad euro 28.709. All'Istituto, pertanto, sono stati accreditati, in funzione delle quote possedute, euro 169.545.531 per rimborso parziale ed euro 23.570.089 per dividendi, al lordo dell'imposta sostitutiva pari a euro 6.128.223,14. Nel corso dell'esercizio 2021, inoltre, la società di gestione ha deliberato un ulteriore rimborso parziale pro quota, pari ad euro 14.649,00 che per le quote in possesso all'Istituto ammonta ad euro 12.026.829.

FONDO ALPHA – L'Istituto possiede il 30% del totale delle quote del Fondo che nel corso degli anni ha conseguito una significativa performance nei rendimenti. Al fine di evitare la concentrazione della dismissione nell'attuale fase negativa del mercato immobiliare, la durata del fondo è stata prorogata di ulteriori 15 anni rispetto alla scadenza originaria stabilita al giugno 2015, ferma restando la facoltà della SGR di completare anticipatamente la liquidazione del fondo, nell'interesse dei partecipanti. Non sono comunque previsti ulteriori investimenti immobiliari e verrà avviata l'attività di graduale dismissione degli asset. In data 15 ottobre 2021 il Consiglio di Amministrazione di DeA Capital Real Estate SGR S.p.A. ha deliberato un rimborso parziale pro-quota pari ad euro 92,00, non soggetto a ritenuta fiscale,

per un importo complessivo pari ad euro 2.878.588,00 ripartiti come da tabella seguente:

Tabella 64 - Ripartizione rimborso Fondo Alpha

in euro

| Gestioni – contabilità autonome | Importo |
|---|---|
| EX INPDAP-ENPAS | 726.524,00 |
| EX INPDAP-INADEL | 722.292,00 |
| EX INPDAP-CPDEL | 1.266.840,00 |
| EX INPDAP-CPS | 162.932,00 |
| Totale | 2.878.588,00 |

FONDO GAMMA – L'Istituto possiede n. 10.206 quote del Fondo, pari al 99,6% del totale. Il Consiglio di Amministrazione di DeA Capital Real Estate SGR SpA ha approvato la Relazione di gestione al 31 dicembre 2021 del Fondo "Gamma Immobiliare". Il valore unitario della quota al 31 dicembre 2021 ammonta a 26.877,45 euro. Nel corso del 2021, il Fondo non ha distribuito proventi.

FONDO ARISTOTELE – L'Istituto possiede la totalità delle 2.520 quote del Fondo, costituito a seguito delle previsioni della L. 498/92 per l'effettuazione di investimenti in via indiretta nel settore dell'edilizia universitaria e degli istituti di ricerca. Nel mese di ottobre 2021, a seguito delle modifiche apportate al Fondo Aristotele Sanità, è stato istituito il Fondo Aristotele Senior, il cui Regolamento di gestione è stato approvato dal Consiglio di Amministrazione di Fabrica Immobiliare SGR SpA in data 28 ottobre 2021.

Nell'ambito della riunione tenutasi in data 17 novembre 2021, nella quale è stato convocato il Comitato Consultivo del Fondo Aristotele, la Società Fabrica Immobiliare SGR, che gestisce i Fondi Aristotele, Aristotele Sanità ha approfondito le opportunità dello sviluppo del c.d. "senior living" (residenze per anziani autosufficienti), asset class ancora poco diffusa nel nostro Paese, cogliendo l'opportunità della partecipazione di due nuovi investitori, quali Inarcassa ed ENPAP.

All'Istituto, titolare della maggioranza delle quote del Fondo Aristotele, in qualità di primo sottoscrittore di quote per ammontare sottoscritto del Fondo Aristotele Senior, sarà garantito il coinvolgimento in tutte le materie e decisioni riguardanti il Fondo.

In tale contesto, assume rilevanza anche l'opportunità di conseguire una maggiore razionalizzazione del portafoglio immobiliare detenuto dal Fondo Aristotele, nel quale è attualmente presente una componente di immobili residenziali a carattere socio-assistenziale, che potrebbe essere apportata al Fondo Aristotele Senior, in particolare 5 residenze sanitarie assistenziali del valore complessivo al 30 giugno 2021 pari a 118,290 milioni di euro.

Nel 2021 il Fondo ha erogato un provento unitario lordo di euro 5.650,00 per ciascuna quota, per un totale, al netto delle imposte, che ammonta ad euro 10.536.120,00 imputato al capitolo finanziario 8E1308003 ("Dividendi e altri

proventi su titoli azionari, partecipazioni ed altri titoli").

Tabella 65 - Ripartizione proventi Fondo Aristotele

in euro

| Gestioni – contabilità autonome | Importo |
|---|---|
| EX INPDAP-ENPAS | 3.512.040,00 |
| EX INPDAP-INADEL | 3.512.040,00 |
| EX INPDAP-CPS | 3.512.040,00 |
| Totale | 10.536.120,00 |

FONDO SENIOR – L'Istituto possiede n. 377 quote del Fondo, pari al 69% del totale. Nel corso del 2021 il Fondo non ha distribuito proventi.

La tabella seguente mostra l'imputazione delle partecipazioni nei fondi immobiliari alle diverse Gestioni dell'Istituto.

Tabella 66 - Partecipazioni nei fondi di investimento immobiliare per Gestione

in mln di euro

| GESTIONI | FONDO ALPHA | FONDO GAMMA | FONDO ARISTOTELE | FONDO SENIOR | i3-INPS | i3-SILVER |
|---|---|---|---|---|---|---|
| Investimenti patrimoniali unitari | | | | | 266 | |
| FPLD-trasporti | | | | | 10 | |
| FPLD-INPDAI | | | | | 109 | |
| PTR | | | | | | 7 |
| Fondo aziende del gas | | | | | 15 | |
| Gestione spedizionieri doganali | | | | | 6 | |
| Fondo enti disciolti | | | | | 9 | |
| ENPAS | 7.851 | | 840 | 15 | 102 | 19 |
| INADEL | 7.897 | | 840 | 5 | 137 | |
| ENPDEP | | | | 3 | 1 | |
| CPDEL | 13.770 | | | 354 | 124 | |
| CPI | | | | | 3 | |
| CPS | 1.771 | | 840 | | 6 | |
| ENAM | | | | | 19 | 19 |
| Fondo pensioni lavoratori spettacolo | | 6.555 | | | 12 | |
| Fondo pensioni sportivi professionisti | | 3.651 | | | | |
| Fondo Enappsmsad | | | | | 2 | |
| **Totale** | **31.289** | **10.206** | **2.520** | **377** | **821** | **45** |

## PARTE V STATO PATRIMONIALE

Nel prospetto seguente si riepiloga, infine, la consistenza dei valori mobiliari dell'Istituto.

Tabella 67 - Investimenti mobiliari. Quadro Riepilogativo

| Descrizione | consistenza al 31/12/2021 |
|---|---|
| **PARTECIPAZIONI** | **27.565.069,67** |
| Titoli azionari | 24.799.442,98 |
| Impieghi mobiliari da perfezionare * | 2.765.626,69 |
| **ALTRI TITOLI** | **1.405.488.590,25** |
| Titoli di Stato | 38.607.569,10 |
| Buoni fruttiferi postali e polizze vita | 24.000.000,00 |
| Impieghi in titoli diversi da perfezionare | 25.715.923,00 |
| Fondi immobiliari | 1.317.165.098,15 |
| **TOTALE INPS** | **1.433.053.659,92** |

(*) Euro 2.765.627 costituiscono i decimi della Società I.GEI impegnati e non richiamati

ATTIVO CIRCOLANTE

L'attivo circolante è costituito dalle rimanenze, dai residui attivi e dalle disponibilità liquide ed ammonta complessivamente a 91.559,0 mln (nel 2020 è pari a 81.268,9 mln).

Rimanenze

Le rimanenze attive iscritte in 320,1 mln (+ 5,6 mln rispetto al consuntivo 2020) sono costituite quasi interamente da oneri sospesi per prestazioni in attesa di valori di copertura.

Residui attivi al netto del fondo di svalutazione

I residui attivi al netto del fondo di svalutazione sono pari a 59.581,4 mln quale differenza di 156.213,0 mln di residui e 96.631,6 mln di consistenza dei Fondi svalutazione crediti. Il valore in esame è in aumento di 755,7 mln rispetto all'analogo dato del consuntivo 2020 che era pari a 58.825,7 mln.

Sulla predetta variazione influiscono principalmente due fenomeni di segno opposto: l'aumento dei crediti per trasferimenti verso lo Stato e la diminuzione dei crediti contributivi.

I crediti verso lo Stato per trasferimenti, non soggetti a svalutazione, aumentano a 27.812,8 mln con una differenza di 2.594,3 mln rispetto al consuntivo 2020 mentre i crediti verso iscritti, soci e terzi, al netto del fondo svalutazione, si attestano a 31.255,9 mln di euro con una riduzione di 1.841,9 mln rispetto al dato del consuntivo 2020.

In ordine ai crediti contributivi, occorre segnalare, come già illustrato nel quadro generale, che la consistenza iniziale all'1.1.2021 risulta ridotta, rispetto al corrispondente valore al 31.12.2020 del consuntivo 2020, per effetto dell'eliminazione dei residui attivi dovuta all'annullamento automatico dei debiti contributivi di cui all'art. 4, d.l. 119/2018.

La suddetta eliminazione ha comportato, altresì, la diminuzione del valore del fondo svalutazione dei crediti contributivi, in forza del prelievo dal fondo medesimo, per i debiti eliminati, degli importi che in precedenza erano stati all'uopo accantonati.

Per contro, però, a seguito dell'assegnazione al fondo -svolta in esecuzione della determinazione del Direttore generale del 30 marzo 2022, n. 37- in misura analoga a quella operata nel precedente esercizio, il fondo svalutazione dei crediti contributivi al 31.12.2021 presenta un valore maggiore di 5.181 mln di euro rispetto al medesimo valore dell'anno precedente e risulta pari a 94.246 mln. Sul punto si precisa che, a fronte dell'aumento della consistenza dei crediti contributivi, la percentuale media di svalutazione degli stessi a fine esercizio passa dal 77,7% del 2020 al 80,5% del 2021, con una variabilità che va dal 76,3% per le gestioni dei lavoratori autonomi al 83,1% per quelle dei dipendenti.

Nei prospetti che seguono si riportano l'analisi dei residui attivi all'inizio ed alla fine dell'anno nonché le analisi, dettagliate per gestione, del Fondo svalutazione crediti

contributivi (nella quale sono riportati, al fine di agevolare il confronto con il precedente esercizio, anche i corrispondenti dati dell'anno 2020) e del Fondo svalutazione crediti per prestazioni da recuperare.

Tabella 68 - Crediti

In mln di euro

| Aggregati | Consistenza al 31/12/2021 | Consistenza al 31/12/2020 | Variazione assoluta | Var. % |
|---|---|---|---|---|
| ***1. Crediti verso utenti, clienti, ecc.*** | ***179*** | ***182*** | ***-3,0*** | ***-1,7%*** |
| Crediti per entr. derivanti da vendita beni e prestazione di servizi | 179 | 182 | -3,0 | -1,7% |
| ***2. Crediti verso iscritti, soci e terzi*** | ***127.878*** | ***124.320*** | ***3.558,5*** | ***2,9%*** |
| Crediti per aliq. contrib. a carico datori di lavoro e/o degli iscritti | 117.059 | 114.619 | 2.439,3 | 2,1% |
| Crediti per quote di partecip degli iscritti all'onere di spec gestioni | 6 | 8 | -1,6 | -20,9% |
| Crediti per poste correttive e compensative di spese correnti | 6.280 | 5.317 | 962,2 | 18,1% |
| Crediti v/iscritti soci e terzi per entr. non classificabili in altre voci | 2.249 | 2.188 | 60,9 | 2,8% |
| Crediti per alienazione di immobili e diritti reali | 71 | 71 | 0,0 | 0,0% |
| Crediti per contributi riscossi per conto di altri Enti | 2.214 | 2.117 | 97,6 | 4,6% |
| ***3. Crediti verso lo Stato ed altri soggetti pubblici*** | ***27.813*** | ***25.219*** | ***2.594,3*** | ***10,3%*** |
| Crediti per trasferimenti da parte dello Stato | 21.667 | 19.184 | 2.483,1 | 12,9% |
| Crediti per trasferimenti da parte delle Regioni | 655 | 655 | 0,0 | 0,0% |
| Crediti per trasferimenti da parte di altri Enti del settore pubblico | 5.024 | 4.971 | 52,5 | 1,1% |
| Crediti v/Stato e altri Enti per entr. aventi natura di partite di giro | 467 | 409 | 58,7 | 14,4% |
| ***4. Crediti verso altri*** | ***343*** | ***337*** | ***6,4*** | ***1,9%*** |
| Crediti per redditi e proventi patrimoniali | 162 | 161 | 0,5 | 0,3% |
| Crediti verso altri per entrate non classificabili in altre voci | 86 | 84 | 1,9 | 2,3% |
| Crediti per altre riscossioni | 82 | 78 | 4,7 | 6,0% |
| Crediti per altre entrate aventi natura di partite di giro | 13 | 14 | -0,7 | -4,7% |
| **Totale Crediti** | **156.213** | **150.057** | **6.156,2** | **4,1%** |

| Crediti soggetti a svalutazione | Importo Fondo svalutazione | Importo netto |
|---|---|---|
| Crediti contributivi | 94.246 | 22.813 |
| Crediti per prestazioni da recuperare | 2.377 | 3.903 |
| Crediti verso locatari di immobili da reddito | 9 | 153 |

Tabella 69 - Fondo Svalutazione Crediti Contributivi

In mln di euro

| AGGREGATI | Crediti contributivi lordi al 31.12.2020 | Fondo svalutazione crediti all'inizio dell'anno 2020 | Prelievi dell'anno 2020 | Assegnazioni dell'anno 2020 | Fondo svalutazione crediti alla fine dell'anno 2020 | Crediti contributivi al netto della svalutazione al 31.12.2020 | Crediti contributivi lordi al 31.12.2021 | Fondo svalutazione crediti all'inizio dell'anno 2021 | Prelievi dell'anno 2021 | Assegnazioni dell'anno 2021 | Fondo svalutazione crediti alla fine dell'anno 2021 | Crediti contributivi al netto della svalutazione al 31.12.2021 |
|---|---|---|---|---|---|---|---|---|---|---|---|---|
| | 2020 | | | | | | 2021 | | | | | |
| **Gestioni Amministrate:** | | | | | | | | | | | | |
| FPLD | 59.271 | 44.131 | 1.559 | 4.537 | 47.109 | 12.161 | 59.143 | 47.109 | 432 | 2.882 | 49.560 | 9.583 |
| GPT | 8.466 | 6.097 | 181 | 720 | 6.636 | 1.830 | 8.699 | 6.636 | 47 | 441 | 7.030 | 1.669 |
| CD-CM | 2.326 | 1.701 | 99 | 289 | 1.892 | 433 | 2.677 | 1.892 | 42 | 218 | 2.068 | 609 |
| Artigiani | 13.351 | 13.556 | 5.913 | 2.492 | 10.135 | 3.216 | 13.741 | 10.135 | 605 | 1.146 | 10.676 | 3.065 |
| Commercianti | 22.958 | 17.957 | 5.434 | 4.450 | 16.972 | 5.986 | 24.326 | 16.972 | 813 | 2.218 | 18.377 | 5.949 |
| Parasubordinati | 1.767 | 1.697 | 187 | | 1.510 | 256 | 1.851 | 1.510 | 0 | 98 | 1.609 | 242 |
| Contributi di malattia SSN | 2.096 | 2.087 | 12 | 0 | 2.075 | 21 | 2.092 | 2.075 | 4 | 0 | 2.071 | 21 |
| GIAS | 944 | 428 | 18 | 12 | 422 | 521 | 956 | 422 | 4 | 6 | 424 | 532 |
| Fondo TFR | 1.463 | 1.072 | 0 | 147 | 1.219 | 245 | 1.547 | 1.219 | | 86 | 1.305 | 242 |
| Ex ENPALS | 445 | 424 | 0 | 18 | 441 | 4 | 445 | 441 | | 0 | 441 | 4 |
| Riscossioni conto terzi | 600 | 465 | 6 | 38 | 497 | 103 | 628 | 497 | 2 | 25 | 520 | 108 |
| Riscoss. contr b. malattia | 101 | 100 | 0 | 0 | 100 | 1 | 101 | 100 | | 0 | 100 | 1 |
| Fondo Volo | 90 | 53 | 2 | | 51 | 40 | 105 | 51 | | 10 | 61 | 44 |
| Fondo previdenza del Clero | 34 | 3 | | 0 | 3 | 31 | 34 | 3 | | 0 | 3 | 30 |
| Fondo Dazieri | 0 | | | | | 0 | 0 | 0 | 0 | 0 | 0 | 0 |
| Fondo Minatori | 0 | 0 | 0 | | 0 | 0 | 0 | 0 | | 0 | 0 | 0 |
| Fondo pers. aziende Gas | 1 | 0 | 0 | 0 | 0 | 0 | 1 | 0 | | 0 | 0 | 0 |
| Fondo Esattoriali | 0 | 0 | 0 | | 0 | 0 | 0 | 0 | | 0 | 0 | 0 |
| Altre | 707 | | | | | 707 | 712 | 0 | 0 | 0 | 0 | 712 |
| **Totale** | **114.619** | **89.772** | **13.411** | **12.703** | **89.064** | **25.555** | **117.059** | **89.064** | **1.951** | **7.132** | **94.246** | **22.813** |
| **% media di svalutazione** | | | | | | **77,7%** | | | | | | **80,5%** |

**PARTE V** STATO PATRIMONIALE

Sul piano contabile, i crediti contributivi sono di norma iscritti in bilancio in relazione alla parte capitale, costituita dall'importo dei contributi dovuti. Gli oneri accessori (sanzioni civili, interessi, ecc.), la cui misura varia tempo per tempo in funzione della data di riscossione della contribuzione previdenziale cui sono riferiti, vengono accertati all'atto della loro riscossione e registrati contabilmente in conto competenza. Detta prassi ha consentito, da un lato, di attenuare gli effetti delle numerose norme che hanno introdotto in via ordinaria[2] e in via straordinaria[3] la riduzione o l'abbattimento degli oneri accessori in caso di regolarizzazione del debito contributivo, dall'altro, di limitare l'incremento anomalo dell'avanzo di amministrazione.

A partire dall'anno 2020, per le gestioni degli artigiani e dei commercianti, è stato attivato l'accertamento contabile dei contributi sul reddito eccedente il minimale all'atto della formazione del ruolo esattoriale.

Grafico 24 - Fondo Svalutazione Crediti Contributivi

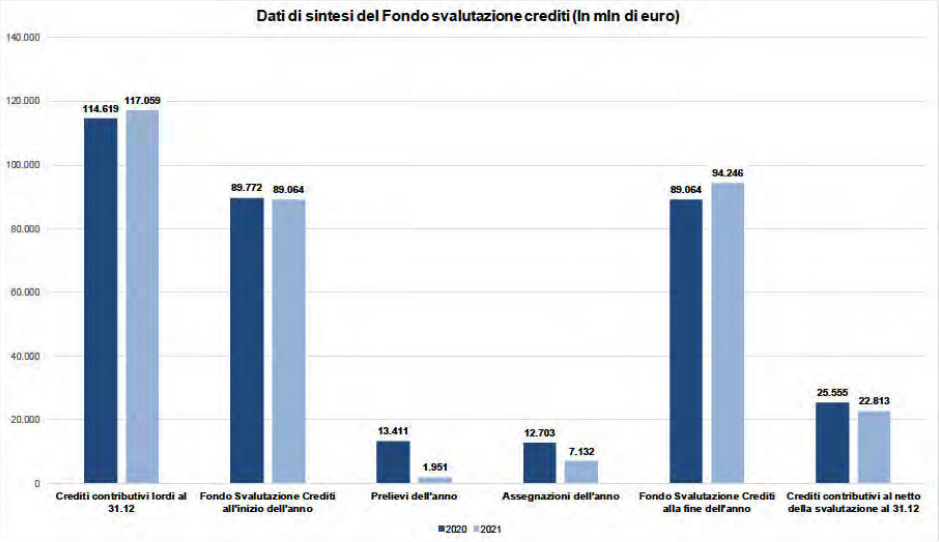


[2] Riduzione sanzioni civili per oggettive incertezze connesse a contrastanti orientamenti giurisprudenziali e amministrativi e a situazioni di crisi aziendale (art. 116, comma 15, legge 388/2000), per le aziende agricole colpite da calamità naturali (art. 116, comma 15-bis, legge 388/2000), per transazione previdenziale (art. 183-ter L.F.), ecc.

[3] Definizione agevolata dei crediti gestiti dall'agente della riscossione di cui al decreto-legge 193/2016 (cd. "rottamazione"), al decreto-legge 147/2017 (cd. "rottamazione bis"), al decreto-legge 119/2018 (cd. "rottamazione ter"), ecc..

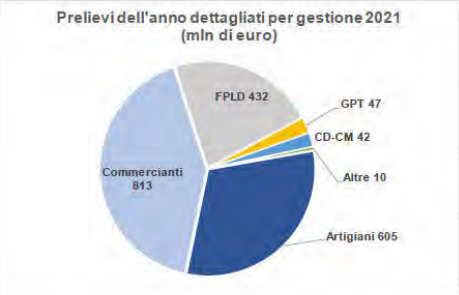
Prelievi dell'anno dettagliati per gestione 2021 (mln di euro)
FPLD 432
GPT 47
CD-CM 42
Altre 10
Artigiani 605
Commercianti 813

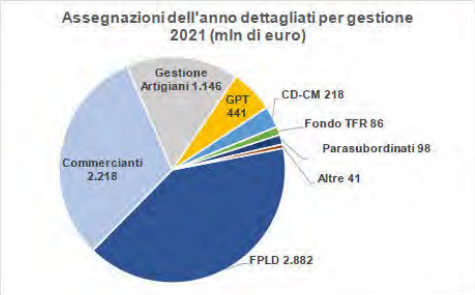
Assegnazioni dell'anno dettagliati per gestione 2021 (mln di euro)
Gestione Artigiani 1.146
GPT 441
CD-CM 218
Fondo TFR 86
Parasubordinati 98
Altre 41
Commercianti 2.218
FPLD 2.882

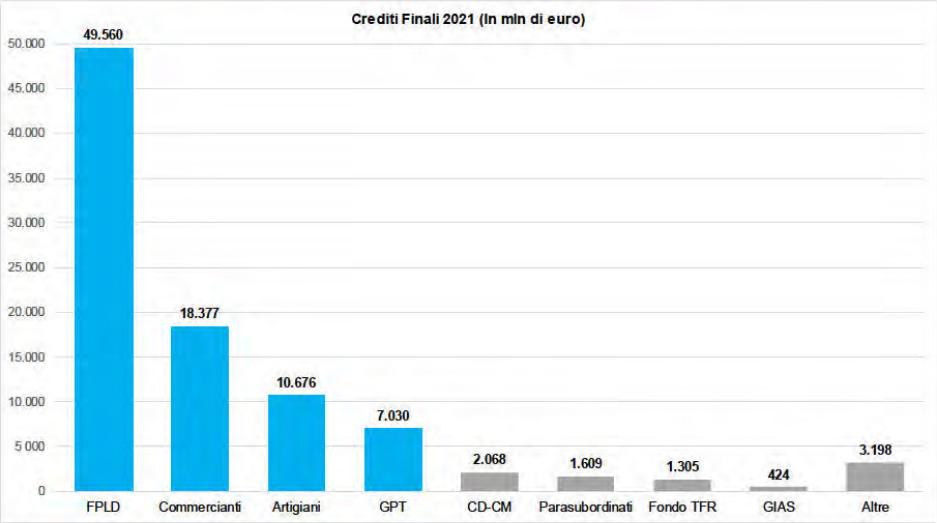
Crediti Finali 2021 (In mln di euro)
50.000
45.000
40.000
35.000
30.000
25.000
20.000
15.000
10.000
5 000
0
49.560
18.377
10.676
7.030
2.068
1.609
1.305
424
3.198
FPLD
Commercianti
Artigiani
GPT
CD-CM
Parasubordinati
Fondo TFR
GIAS
Altre

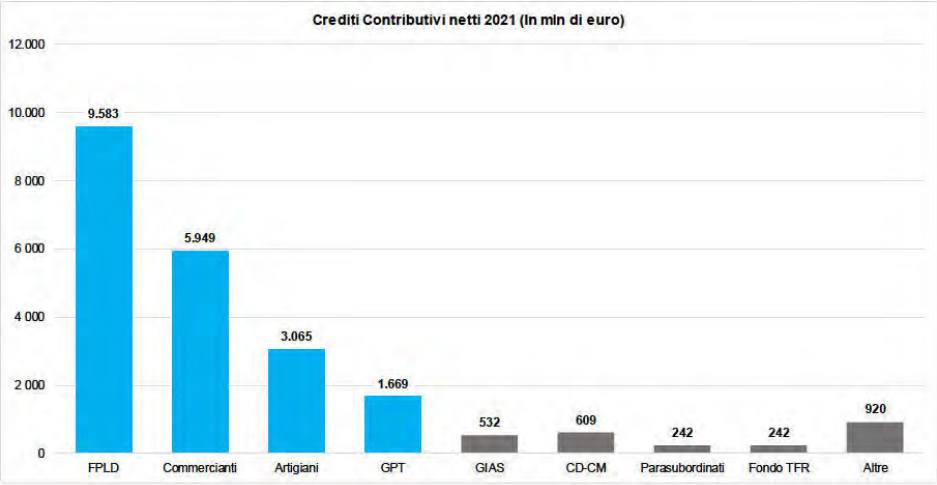
Crediti Contributivi netti 2021 (In mln di euro)
12.000
10.000
8 000
6 000
4 000
2 000
0
9.583
5.949
3.065
1.669
532
609
242
242
920
FPLD
Commercianti
Artigiani
GPT
GIAS
CD-CM
Parasubordinati
Fondo TFR
Altre

PARTE V STATO PATRIMONIALE

In ordine a quella che costituisce la componente maggiormente significativa dell'attivo circolante - vale a dire i residui attivi di natura contributiva - appare utile ribadire come il citato rafforzamento del livello di copertura assicurato dal fondo svalutazione crediti (dal 77,7% al 80,5%) costituisca un intervento di politica di bilancio in grado non solo di garantire per il futuro la sostenibilità economica di eventi che comportino la definitiva irrecuperabilità dei predetti crediti, bensì anche di prefigurare iniziative di riassetto complessivo della composizione degli asset dell'Istituto preordinate a favorire l'instaurazione di condizioni di maggiore coerenza fra il patrimonio netto, che, come noto, rileva i crediti al netto del relativo fondo di svalutazione e l'avanzo di amministrazione, che invece assume il valore lordo dei predetti crediti.

Al riguardo, il prospetto seguente evidenzia, per le principali gestioni previdenziali, l'ammontare lordo complessivo dei crediti contributivi e l'ammontare lordo di quelli che, sulla base della soprarichiamata determinazione del Direttore generale del 30 marzo 2022, n. 37, sono stati svalutati sulla base di un coefficiente pari al 99%, vale a dire i crediti che l'Istituto considera di fatto difficilmente recuperabili.

Tabella 70 - Crediti dell'istituto difficilmente recuperabili

in euro

| Categoria di soggetto contribuente | Residui contributivi | Residui contributivi svalutati al 99% |
|---|---|---|
| Cap. 1E1101001 - Aziende Uniemens | 63.779.282.099,19 | 44.838.136.794,63 |
| Cap. 1E1101003 - Aziende agricole | 4.852.366.819,30 | 4.177.563.499,62 |
| Cap. 1E1101057 - Gestioni ex ENPALS | 445.292.421,27 | 445.292.421,27 |
| Cap. 1E1101035 - Contributi SSN | 1.264.350.809,88 | 1.264.323.734,47 |
| Cap. 1E1101022 - CD, coloni e mezzadri | 2.258.967.865,21 | 1.639.229.822,04 |
| Cap. 1E1101023 – Artigiani | 12.067.991.072,58 | 7.181.135.440,04 |
| Cap. 1E1101024 – Commercianti | 21.193.792.822,69 | 11.553.548.510,03 |
| Cap. 1E1101043 - Gestione separata | 1.730.800.600,00 | 1.416.355.200,00 |
| **TOTALE** | **107.592.844.510,12** | **72.515.585.422,10** |

Si noti come l'ammontare totale lordo dei crediti cui è stato applicato il coefficiente di svalutazione pari al 99%, vale a dire i crediti accertati fino all'esercizio 2016, sia pari a 72.516 mln e costituisca più della metà del totale dei crediti contributivi dell'Istituto. Pertanto, sul piano economico-contabile, ove tutti i crediti svalutati al 99% risultassero nel corso dello stesso esercizio non più recuperabili e quindi da abbattere, l'attuale dotazione del fondo svalutazione crediti (94.246 mln) risulterebbe assolutamente sufficiente a sopportare il relativo effetto economico, senza alcun maggior onere sul bilancio dell'esercizio.

L'allegato B/1 alla presente nota integrativa riporta, nell'ambito dei capitoli del rendiconto finanziario gestionale, i residui contributivi soggetti a svalutazione evidenziati per anno di accertamento.[4] In particolare, nel predetto allegato è riportato:

[4] La ripartizione dei crediti contributivi per anno di accertamento è acquisita dalle procedure gestionali e rielaborata allo scopo di rilevare la misura dell'adeguamento del fondo svalutazione crediti in funzione dell'importo dei crediti e delle aliquote di svalutazione fissate anno per anno.

a) l'importo dei crediti contributivi accertati nel corso degli ultimi 5 esercizi (2017-2021), la cui percentuale di svalutazione si attesta, a seconda dell'anno di accertamento del credito e del capitolo di bilancio, in misura variabile fino al 91,7%;

b) l'importo dei crediti contributivi accertati nel corso dell'esercizio 2016 e anni precedenti, la cui percentuale di svalutazione si attesta, a prescindere dall'anno di accertamento del credito e dal capitolo di bilancio, nella misura fissa del 99%.

Tabella 71 - Fondo svalutazione crediti per prestazioni da recuperare

In mln di euro

| Gestioni | Consistenza al 1.1.2021 | Accantonamenti dell'anno | Prelievi dell'anno | Consistenza al 31.12.2021 |
|---|---|---|---|---|
| 1. Fondo pensioni dei lavoratori dipendenti. | 455.838 | 88.722 | 13.715 | 530.845 |
| 2. CD - CM | 20.012 | 3.967 | 700 | 23.278 |
| 3. Gestione Artigiani | 38.071 | 14.215 | 1.387 | 50.898 |
| 4. Commercianti | 38.026 | 12.700 | 1.059 | 49.667 |
| 5. Ex ENPALS | 2.304 | 3.096 | 52 | 5.348 |
| 6. Personale addetto alle abolite imposte di consumo | 531 | 43 | 16 | 557 |
| 7. Fondo Minatori | 42 | 9 | 0 | 51 |
| 8. Gestione ad esaurimento del fondo GAS | 40 | 6 | 12 | 33 |
| 9. Personale dipendente dalle esattorie e ricevitorie | 49 | 29 | 7 | 71 |
| 10. Fondo di previdenza per il clero secolare | 177 | 0 | 10 | 167 |
| 11. Assicurazione facoltativa per l'invalidità e vecchiaia | 307 | 10 | 1 | 316 |
| 12. Gestione prestazioni temporanee | 308.893 | 8.788 | 13.023 | 304.658 |
| 13. GIAS | 707.698 | 67.439 | 14.609 | 760.528 |
| 14. Gestione invalidi civili | 570.915 | 71.795 | 8.674 | 634.036 |
| 15. Fondo dipendenti ferrovie di Stato-art.43 l.488/99 | 11.833 | 938 | 236 | 12.534 |
| 16. Gestione parasubordinati | 2.781 | 1.220 | 135 | 3.866 |
| **TOTALE** | **2.157.515** | **272.976** | **53.636** | **2.376.855** |

Infine, negli allegati B4/A e B4/B sono riportati i dati di riepilogo delle attività di recupero coattivo dei crediti contributivi svolte per conto dell'Istituto dagli Agenti della riscossione, con dettaglio per anno degli importi trasmessi per l'iscrizione a ruolo, degli importi riscossi e di sgravi, annullamenti e sospensioni.

Altre partecipazioni

Rientra in questa voce la partecipazione posseduta dall'Istituto al capitale sociale della Banca d'Italia, rivalutato ai sensi del decreto-legge 30 novembre 2013, n. 133. Nell'anno 2021, la partecipazione ha prodotto un reddito di euro 10.200.000 pari a circa il 4,5 % del valore delle quote pari a 225 mln di euro.

Disponibilità liquide

Le disponibilità liquide, al 31 dicembre 2021, sono pari a 31.432,5 mln e risultano costituite da:

- 30.831,2 mln di depositi presso la Tesoreria dello Stato;
- 168,2 mln di depositi nei conti correnti postali;
- 411,3 mln di depositi nei conti correnti bancari;
- 21,8 mln di fondi in giro ed altre disponibilità liquide.

Tabella 72 - Disponibilità Liquide

in mln euro

| Periodo | Giacenze di tesoreria e c/c postali | C/c bancari ed altre disponibilità | Totale |
|---|---|---|---|
| al 1 gennaio 2021 | 21.422 | 481 | 21.903 |
| al 31 dicembre 2021 | 30.999 | 433 | 31.432 |
| **Variazione** | **9.577** | **-48** | **9.529** |

Per tutte le voci sopra indicate si assiste ad un complessivo aumento, rispetto all'inizio dell'anno di valori per 9.529 mln come somma algebrica di maggiori depositi presso la Tesoreria e conti correnti postali (9.577 mln), minori disponibilità sui conti correnti bancari (-48 mln) e costanza di altre disponibilità liquide.

Ratei e risconti

Evidenziano 28.378,4 mln di ratei attivi (26.809,5 mln nel consuntivo 2020) e sono costituiti quasi interamente da contributi delle gestioni amministrate, economicamente pertinenti all'esercizio 2021 il cui accertamento, in competenza finanziaria, avverrà nell'anno 2022.

## PASSIVITÀ

Le passività dello Stato patrimoniale sono costituite dagli elementi di seguito indicati.

Fondi per rischi e oneri futuri

I fondi in questione passano in corso d'anno da 17.319,7 mln a 18.754,0 mln, con un incremento di 1.434,3 mln.

Trattamento di fine rapporto di lavoro subordinato

Si rileva per l'anno 2021 un importo di 1.863,7 mln minore di 78,3 mln rispetto al consuntivo 2020 (1.942,0 mln).

Debiti

I debiti complessivi risultanti dallo stato patrimoniale al 31/12/2021 ammontano a 101.317,8 mln (85.588,0 nel 2020). Di questi 99.069 mln provengono da residui passivi iscritti nel rendiconto finanziario. La differenza, pari a 2.248 mln, è rappresentata da debiti diversi non costituenti residui, i quali non richiedono giuridicamente l'iscrizione di un impegno nei capitoli di bilancio.

Nell'ambito di questo importo la voce più rilevante si riferisce per 80.248,0 mln ai debiti verso lo Stato e verso gli altri enti pubblici per anticipazioni di tesoreria e anticipazioni ai sensi dell'art. 35 della legge n. 448/1998 a copertura del fabbisogno finanziario delle gestioni previdenziali, nonché alle somme da riversare per ritenute erariali e per trasferimenti passivi disposti per legge.

Ratei e risconti

Risultano iscritti in 4.419,3 mln e presentano un decremento di 2.039,7 mln rispetto alla consistenza del consuntivo 2020 di 6.459,0mln.

Sono costituiti quasi interamente da prestazioni delle gestioni amministrate economicamente pertinenti all'esercizio 2021 il cui impegno, in competenza finanziaria, avverrà nell'anno 2022.

Fanno parte dell'aggregato le *riserve tecniche* (415,3 mln) delle gestioni pensionistiche rette con il sistema tecnico-finanziario della capitalizzazione o della copertura di capitali, destinate alla copertura di prevedibili futuri oneri, la cui valutazione è stata effettuata sulla base delle norme che governano le gestioni interessate.

Residui passivi

Il valore finale dei residui passivi alla fine del 2021 risulta di 101.317,8 mln e risente dell'operazione di eliminazione di cui all'art. 36 del Regolamento di contabilità ed amministrazione dell'Istituto.

Nel prospetto che segue viene riportata l'analisi dei debiti.

PARTE V STATO PATRIMONIALE

Tabella 73 - Debiti

In mln di euro

| Aggregati | Consistenza al 31/12/2021 | Consistenza al 1/1/2021 | Variazione assoluta | Var. % |
|---|---|---|---|---|
| ***1. Debiti verso fornitori*** | ***1.057*** | ***935*** | ***121,7*** | ***13,0%*** |
| Debiti per spese per l'acquisto di beni di consumo e di servizi | 836 | 734 | 102,1 | 13,9% |
| Debiti per l'acquisizione beni di uso durevole e opere immob. | 8 | 8 | 0,1 | 0,8% |
| Debiti per l'acquisizione di immobilizzazioni tecniche | 213 | 194 | 19,6 | 10,1% |
| ***2. Rappresentati da titoli di credito*** | ***29*** | ***29*** | ***0,0*** | ***0,0%*** |
| Debiti per sottoscrizioni di partecip. e acquisto valori mobiliari | 29 | 29 | 0,0 | 0,0% |
| ***3. Debiti tributari*** | ***12*** | ***10*** | ***1,6*** | ***15,5%*** |
| Debiti per oneri tributari | 12 | 10 | 1,6 | 15,5% |
| ***4. Debiti verso istituti di previdenza e sicurezza sociale*** | ***2.722*** | ***2.582*** | ***140,3*** | ***5,4%*** |
| Debiti verso Istituti di previdenza per trasferimenti passivi | 4 | 5 | -0,2 | -3,4% |
| Debiti verso Istituti di previdenza per oneri finanziari | 0 | 0 | 0,0 | 0,0% |
| Debiti verso Istituti di previdenza per spese aventi naturadi partite di giro | 2.718 | 2.578 | 140,5 | 5,4% |
| ***5. Debiti verso iscritti, soci e terzi per prestazioni dovute*** | ***7.898*** | ***7.282*** | ***616,0*** | ***8,5%*** |
| Debiti per le spese per prestazioni istituzionali | 7.898 | 7.282 | 616,0 | 8,5% |
| ***6. Debiti verso lo Stato ed altri soggetti pubblici*** | ***80.248*** | ***65.835*** | ***14.412,7*** | ***21,9%*** |
| Anticipazioni di tesoreria | 32.155 | 32.155 | 0,0 | 0,0% |
| Anticipazioni Stato alle gest. Prev. Art. 35, c. 3 e 4, L. 448/1998 | 32.137 | 20.052 | 12.085,3 | 60,3% |
| Debiti per trasf. passivi allo Stato e ad altri soggetti pubblici | 2.563 | 2.464 | 99,3 | 4,0% |
| Presunta insussist. debito per trasf. passivi allo Stato e ad altri sogg. pubbl. | -1.000 | -999 | -1,0 | -0,1% |
| Debiti per rimborsi | 4.686 | 2.379 | 2.306,3 | 96,9% |
| Debiti vs Stato ed altri sogg. pubbl. per spese aventi natura di partite di giro | 9.491 | 9.566 | -74,6 | -0,8% |
| Debito verso regioni per assegni familiari | 9 | 9 | 0,0 | 0,0% |
| Debito verso I.N.A.D.E.L. - Legge 303/74 | 0 | 3 | -2,5 | -100,0% |
| Debiti verso altri Enti conseguenti alla regolazione dei rapporti finanziari in applicazione dell'art. 43-bis del Decreto febbraio 2009, n. 14, a chiusura delle operazioni SCIP 1 e SCIP 2. | 207 | 207 | 0,0 | 0,0% |
| ***7. Debiti diversi*** | ***9.352*** | ***8.914*** | ***437,4*** | ***4,9%*** |
| Debiti per spese per gli organi dell'ente | 5 | 7 | -2,3 | -30,6% |
| Debiti per oneri per il personale in attività di servizio | 268 | 261 | 6,9 | 2,6% |
| Debiti per oneri per il personale in quiescenza | 7 | 7 | 0,1 | 1,1% |
| Debiti per altri trasferimenti passivi | 365 | 338 | 27,4 | 8,1% |
| Debiti per oneri finanziari | 2.391 | 2.391 | -0,0 | 0,0% |
| Debiti per poste correttive e compensative di entrate correnti | 645 | 647 | -1,8 | -0,3% |
| Debiti per spese non classificabili in altre voci | 390 | 385 | 5,3 | 1,4% |
| Debiti per le concessioni di crediti e anticipazioni | 121 | 119 | 2,1 | 1,7% |
| Debiti per indenn. di anzianità e similari al pers. cessato dal servizio | 0 | 0 | 0,0 | 0,0% |
| Debiti per altre spese aventi natura di partite di giro | 2.128 | 1.938 | 189,9 | 9,8% |
| Depositi cauzionali | 13 | 13 | -0,3 | -2,1% |
| Debiti diversi | 2.731 | 2.567 | 163,6 | 6,4% |
| Debiti vs le aziende per depositi ai sensi dell'art.1, c. 1223, L. n.296/2006 e del D.P.C.M. del 23 maggio | 3 | 5 | -2,5 | -46,7% |
| Anticipaz. ricevute per pagamenti di prest. per conto di altri Enti | 259 | 213 | 46,0 | 21,6% |
| Deb. per le anticip. ricevute per l'erogaz. prestaz. di lavoro occas. da Libretto Famiglia | 27 | 24 | 3,2 | 13,0% |
| **Totale Debiti** | **101.318** | **85.588** | **15.729,8** | **18,4%** |

Tabella 74 - Andamento della situazione debitoria
verso lo stato e della tesoreria al 31.12.2021

In mln di euro

| Anno | Anticipazioni ex art. 16 legge 370/74 (a) | Anticipazioni ex art. 35 legge 488/98 (b) | Fondi giacenti in tesoreria (c) | Debito Netto (a + b - c) |
|---|---|---|---|---|
| **2006** | 32.155 | 13.722 | 27.145 | **18.732** |
| **2007** | 32.155 | 14.848 | 31.663 | **15.340** |
| **2008** | 32.155 | 16.934 | 39.645 | **9.444** |
| **2009** | 32.155 | 19.248 | 40.869 | **10.534** |
| **2010** | 32.155 | 20.553 | 28.587 | **24.121** |
| **2011** | 32.155 | 23.193 | 23.943 | **31.405** |
| **2012** | 35.655 | 56.939 | 26.126 | **66.468** |
| **2013** | 35.655 | 73.944 | 23.835 | **85.764** |
| **2014** | 35.655 | 71.310 | 24.724 | **82.241** |
| **2015** | 32.155 | 88.879 | 37.652 | **83.381** |
| **2016** | 32.155 | 92.872 | 32.706 | **92.320** |
| **2017** | 32.155 | 94.179 | 32.455 | **93.878** |
| **2018** | 32.155 | 7.814 | 30.275 | **9.694** |
| **2019** | 32.155 | 11.698 | 32.048 | **11.805** |
| **2020** | 32.155 | 20.052 | 21.422 | **30.785** |
| **2021** | 32.155 | 32.137 | 30.999 | **33.293** |

*= l'importo delle anticipazioni ex art. 35, l. 448/98 per l'anno 2018 è ridotto di 88.878 mln a seguito dell'applicazione dell'art. 1, co. 178-179, l. 205/2017

# Parte VI – ANALISI DELLE PRINCIPALI GESTIONI DI BILANCIO

## PRINCIPALI FONDI E GESTIONI: CONFRONTO DEGLI AGGREGATI DI BILANCIO DEGLI ESERCIZI 2020 E 2021

### *Fondo pensioni lavoratori dipendenti*

Il consuntivo dell'anno 2021 del FPLD, presenta un risultato di esercizio positivo di 7.735 mln (312 mln nel consuntivo 2020).

Il gettito contributivo esposto ammonta a 113.052 mln, con un aumento di 9.583 mln rispetto al consuntivo 2020.

Nel 2021 si è manifestata, infatti, una consistente ripresa dell'attività produttiva rispetto all'anno 2020, che era stato caratterizzato dalla fase più acuta della pandemia da covid-19. Il conseguente aumento dell'occupazione alle dipendenze, rispetto all'esercizio precedente nel quale si erano verificate consistenti situazioni di sospensione e riduzione della produzione, ha consentito alla Gestione di raggiungere un livello di entrate contributive in linea con quello dell'esercizio 2019.

I trasferimenti dalle altre gestioni dell'INPS e dalla Gestione degli interventi assistenziali e di sostegno alle gestioni previdenziali (GIAS) sono risultati pari a 15.816 mln, a fronte di un importo pari a 19.470 mln per il 2020, a causa della riduzione della contribuzione figurativa che affluisce al Fondo per effetto della diminuzione delle prestazioni a sostegno del reddito collegate alla sospensione dell'attività lavorativa.

La spesa per prestazioni ammonta complessivamente a 117.120 mln. L'onere risulta ascrivibile principalmente a rate di pensioni (117.116 mln) con un incremento di 318 mln rispetto al consuntivo 2020 da attribuire all'aumento dell'importo medio delle pensioni vigenti.

Per effetto del citato risultato di esercizio, il disavanzo patrimoniale al 31 dicembre 2021 ammonta a 92.053 mln (99.788 mln nel consuntivo 2020).

### *Gestione Prestazioni temporanee*

Il consuntivo dell'anno 2021 della Gestione Prestazioni Temporanee presenta un risultato di esercizio positivo di 6.965 mln, in aumento di 10.768 mln rispetto al risultato di esercizio del consuntivo 2020 (- 3.803 mln).

Il miglioramento è determinato dal consistente incremento del gettito contributivo e dalla generalizzata riduzione del ricorso alle prestazioni a sostegno del reddito.

Nel corso del 2020 il legislatore era, infatti, intervenuto in più occasioni, con provvedimenti destinati al mitigamento delle conseguenze della pandemia da covid 19 sui lavoratori interessati dalla riduzione delle attività produttive e dell'occupazione alle dipendenze. Nel 2021, per effetto della generalizzata ripresa dell'attività produttiva, si è registrato un minor ricorso allo strumento delle integrazioni salariali.

Per effetto del citato risultato di esercizio, l'avanzo patrimoniale al 31 dicembre 2021 risulta pari a 207.613 mln.

*Gestione ex INPDAP*

Il consuntivo dell'anno 2021 della Gestione speciale ex INPDAP presenta un disavanzo economico di esercizio di 14.435 mln (14.023 mln nel consuntivo 2020), in gran parte dovuto al risultato economico negativo della CPDEL (10.824 mln).

Il gettito contributivo previsto ammonta a 58.292 mln, in aumento rispetto al consuntivo 2020 (57.212 mln).

La spesa per prestazioni ammonta complessivamente a 73.174 mln ed è riferita, in primo luogo, alle rate di pensione a carico della gestione (64.614 mln), ai trattamenti di fine servizio (indennità di buonuscita e indennità premio di servizio) (7.297 mln) e di fine rapporto (812 mln) ed alle prestazioni creditizie, sociali e assistenziali (440 mln). L'incremento complessivo delle prestazioni rispetto al consuntivo 2020 (71.580 mln) è da attribuire principalmente all'incremento del numero di pensioni e all'aumento dell'importo medio delle pensioni vigenti, mentre all'incremento dei trattamenti di fine rapporto (+111 mln) corrisponde una riduzione di analogo importo delle erogazioni di trattamento di fine servizio (-97 mln).

Per effetto del citato risultato di esercizio, il disavanzo patrimoniale al 31 dicembre 2021 è pari a 50.703 mln (36.267 mln alla fine del 2020).

*Le Gestioni dei lavoratori autonomi*

Il consuntivo dell'anno 2021 delle gestioni dei lavoratori autonomi e dei "parasubordinati" evidenzia una sostanziale conferma delle già consolidate tendenze registrate nel periodo considerato.

Artigiani:

- disavanzo economico di esercizio pari a 5.704 mln (6.406 mln nel consuntivo 2020); il miglioramento è da ascrivere alla minore assegnazione al fondo svalutazione crediti contributivi, in conseguenza della consistente operazione di eliminazione crediti effettuata nell'esercizio 2020 (saldo e stralcio);
- gettito contributivo 7.827 mln (8.030 mln nel consuntivo 2020);
- spesa per prestazioni 12.199 mln (11.815 mln nel consuntivo 2020);
- disavanzo patrimoniale di 86.981 mln (81.277 mln nel consuntivo 2020).

Commercianti:

- disavanzo economico di esercizio pari a 2.247 mln (4.439 mln nel consuntivo 2020); il miglioramento è da ascrivere alla minore assegnazione al fondo svalutazione crediti contributivi, in conseguenza della consistente operazione di eliminazione crediti effettuata nell'esercizio 2020 (saldo e

stralcio);

- gettito contributivo 10.303 mln (10.392 mln nel consuntivo 2020);
- spesa per prestazioni 10.332 mln (10.252 mln nel consuntivo 2020);
- disavanzo patrimoniale di 20.967 mln (18.720 mln nel consuntivo 2020).

Si segnala il trasferimento a carico del bilancio dello Stato dell'importo di 167,7 mln destinato a finanziare il Fondo interventi razionalizzazione rete commerciale, in conseguenza della mancata applicazione, per l'anno 2021, del previsto incremento dell'aliquota di cui all'articolo 1, comma 284, della legge 30 dicembre 2018, n. 145.

Coltivatori diretti, coloni e mezzadri:

- disavanzo economico di esercizio pari a 2.911 mln (2.565 mln nel consuntivo 2020);
- gettito contributivo: 1.270 mln (1.266 mln nel consuntivo 2020);
- spesa per prestazioni: 3.921 mln (3.484 mln nel consuntivo 2020); l'incremento è da attribuire alla diminuzione dei trasferimenti dalla GIAS per la quota parte di pensione erogata ai sensi dell'art. 37, co. 3, lett. c), l. 88/89;
- disavanzo patrimoniale di 95.337 mln (92.427 mln nel consuntivo 2020).

"Parasubordinati":

- avanzo economico di esercizio pari a 7.631 mln (6.855 mln nel consuntivo 2020);
- gettito contributivo 9.026: (7.942 mln nel consuntivo 2020);
- spesa per prestazioni 1.593: (1.426 mln nel consuntivo 2020);
- avanzo patrimoniale di 145.409 mln (137.778 mln nel consuntivo 2020).

Si segnala l'introduzione dell'aliquota dello 0,26 per cento per il finanziamento dell'ISCRO (indennità straordinaria di continuità reddituale e operativa prevista dall'articolo 1, comma 387, della legge n. 178/2020).

*Fondo integrazione salariale*

Il consuntivo dell'anno 2021 evidenzia un risultato di esercizio negativo di 57 mln, a fronte di un risultato di esercizio negativo del consuntivo 2020 pari a 558 mln.

Il miglioramento è determinato dalla generalizzata riduzione del ricorso alle prestazioni a sostegno del reddito.

Nel corso del 2020, infatti, a causa dell'emergenza epidemiologica da COVD 19, sono stati adottati importanti interventi normativi che hanno riconosciuto il diritto alla concessione di assegni ordinari al di fuori del regime previsto dal D. lgs n.

148/2015, ponendone i relativi oneri a carico dello Stato.

La copertura degli oneri delle prestazioni di sostegno al reddito rientranti, invece, nel regime ordinario è stata assicurata dai Fondi di solidarietà di appartenenza.

Per effetto di quanto sopra evidenziato, la spesa per assegni ordinari corrisposti per riduzioni e/o sospensioni dell'orario di lavoro finanziati dal bilancio dello Stato è risultata pari a 2.067,677 mln (2.803,703 mln nel 2020), mentre la spesa per prestazioni a carico del Fondo è risultata pari a 289 mln (624 mln nel 2020).

L'avanzo patrimoniale della gestione ammonta a 1.510 mln (1.567 mln nel consuntivo 2020).

## PARTE VI ANALISI DELLE PRINCIPALI GESTIONI BILANCIO

Grafico 25 - Situazione patrimoniale di esercizio (2020 - 2021)

- in mln di euro -

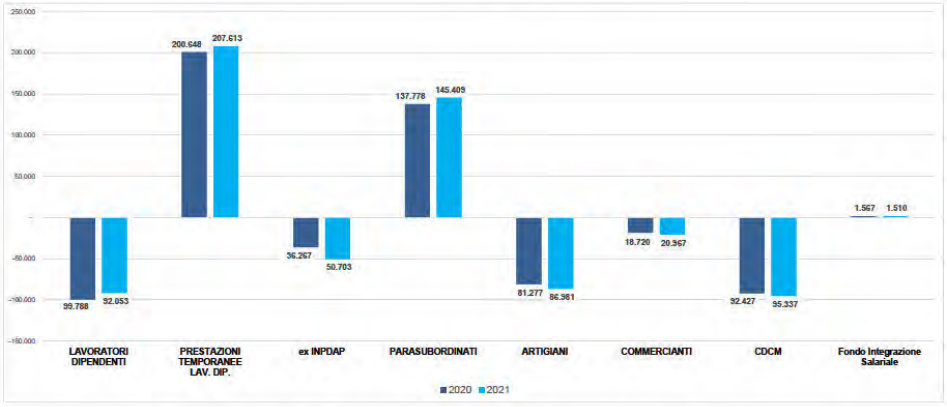


Grafico 26 - Risultato economico di esercizio (2020 - 2021)

- in mln di euro -

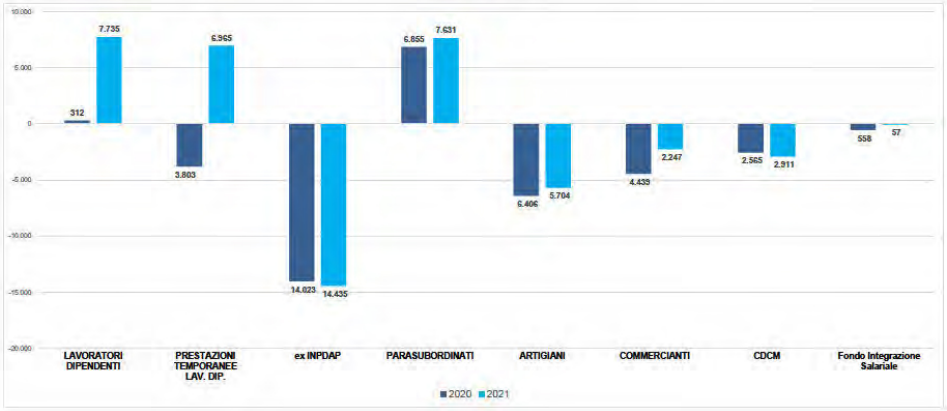

## FONDI DI SOLIDARIETÀ

Il sistema dei Fondi di solidarietà, introdotto per la prima volta dalla legge n. 662/96, è stato sistematizzato e rafforzato dalla legge n. 92/2012 e dal d.lgs. n. 148/2015; tali disposizioni hanno previsto, in particolare, che le organizzazioni sindacali e imprenditoriali comparativamente più rappresentative a livello nazionale possano stipulare accordi e contratti collettivi, anche intersettoriali, aventi ad oggetto la costituzione di Fondi di solidarietà per il sostegno del reddito per i settori non coperti dalla normativa in materia di integrazione salariale.

Tali accordi, in cui le parti concordano modalità di finanziamento e tipologie di prestazioni pur nell'alveo tracciato dal d.lgs. n. 148/2015, vengono poi recepiti, una volta verificata la sostenibilità finanziaria, in decreti interministeriali Lavoro/MEF che dispongono l'istituzione dei Fondi di solidarietà presso l'Inps, quali gestioni prive di personalità giuridica ma dotate di autonoma gestione finanziaria e patrimoniale. Nell'allegato "A" alla presente Nota integrativa si fornisce un quadro sinottico rappresentativo dei Fondi di solidarietà istituiti presso l'INPS con indicazione del decreto istitutivo, dei contributi e delle prestazioni previsti dagli accordi e della tipologia di lavoratori interessati.

Grafico 27 - Fondi di solidarietà

- in mln di euro –

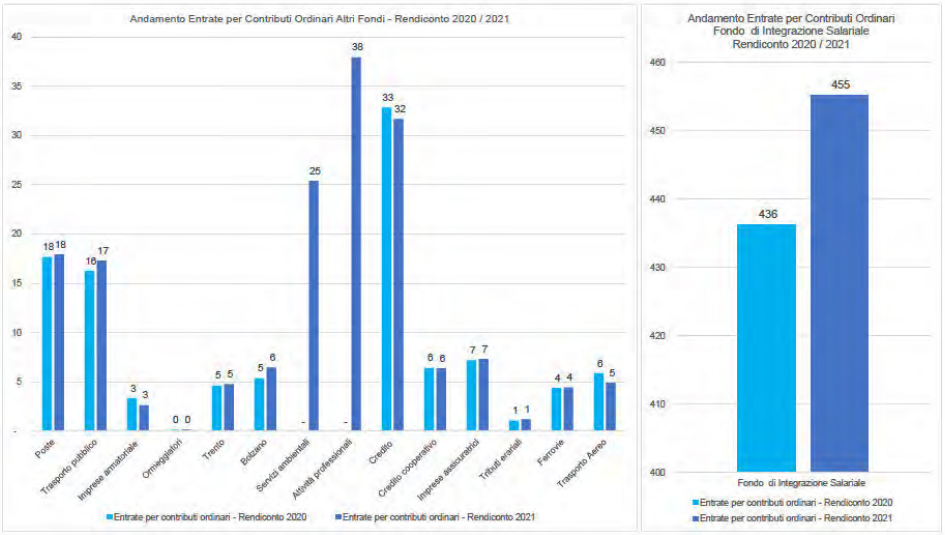

PARTE VI ANALISI DELLE PRINCIPALI GESTIONI BILANCIO

Segue Grafico 27 - Fondi di solidarietà

- in mln di euro –

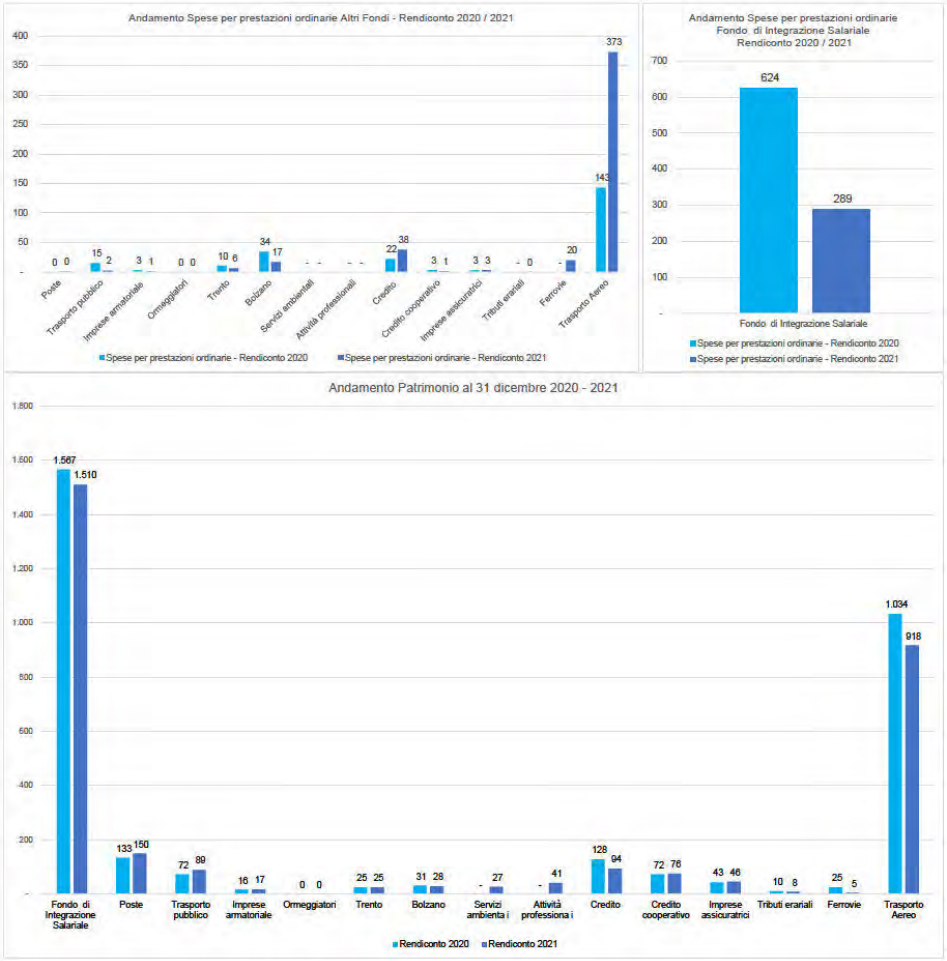


Occorre poi evidenziare che i Fondi di solidarietà hanno la possibilità di garantire prestazioni ordinarie, integrative della disoccupazione, finanziamenti alla formazione e prestazioni straordinarie nel quadro di processi di agevolazione all'esodo per lavoratori che raggiungono i requisiti per il pensionamento nei successivi cinque anni.

A tal fine detti Fondi possono essere istituiti anche in settori già coperti dalle integrazioni salariali ordinarie o straordinarie, come già avvenuto per i settori del trasporto aereo e chimico e farmaceutico, a testimonianza del diffuso interesse e dell'affermata esigenza di avere strumenti di integrazione del reddito flessibili e adattabili alle proprie specificità, per così dire "su misura".

L'attivazione, tuttavia, sia di prestazioni integrative differenziate, sia di prestazioni ordinarie ma con regole specifiche e peculiari per ciascuna platea di lavoratori iscritti ai diversi Fondi, comporta un impegno notevole per l'Istituto, in termini di

procedure informatiche dedicate, normazione di attuazione e carichi di lavoro, con conseguente forte impatto sui costi di gestione. Nel corso degli ultimi anni il numero delle risorse professionali dedicate alla complessiva gestione dei Fondi di solidarietà risulta assolutamente sproporzionato rispetto alla dimensione patrimoniale ed operativa dei predetti Fondi.

Peraltro, ancorché l'Istituto, in linea con le previsioni legislative, imputi al bilancio dei Fondi di solidarietà gli oneri gestionali relativi, la misura dei costi di gestione non costituisce una variabile indipendente, essendo soggetta al contenimento stabilito dalle norme vigenti, con particolare riguardo alla legge n. 160/2019 per quanto concerne i costi per l'acquisto di beni e servizi.

Sarebbe, pertanto, auspicabile che le ipotesi di riforma e di razionalizzazione degli ammortizzatori sociali prefigurino maggiore uniformità e standardizzazione nell'individuazione delle prestazioni di ciascun Fondo, secondo linee ed indirizzi omogenei e parametri comuni così da contemperare le esigenze dei settori con quelle di funzionamento dell'Istituto.

Tanto si rappresenta ai sensi dell'art. 37 del Regolamento per l'amministrazione e la contabilità dell'istituto.

Il Direttore centrale

Bilanci, Contabilità e Servizi fiscali

(Gabriella Di Michele)

Il Direttore Generale

(Vincenzo Caridi)

APPENDICE

# Appendice

## Bilanci

1. Gestione provvisoria ordinaria ex SCAU
2. Fondo per l'assistenza e l'educazione degli orfani del personale dell'INPS
3. Gestione per i trattamenti pensionistici integrativi a favore del personale, art. 64, legge 17 maggio 1999, n. 144
4. Gestione provvisoria della soppressa cassa di previdenza delle assicurazioni sportive (SPORTASS)
5. Gestione per il contributo dello stato per il finanziamento del fondo di garanzia, di cui all'art. 1, comma 32, della legge 23 dicembre 2014, n. 190
6. Fondo di garanzia per l'accesso all'anticipo finanziario a garanzia pensionistica (APE) di cui all'art. 1, comma 173, della legge 11 dicembre 2016, n. 232
7. Fondo di garanzia per l'accesso all'anticipo del TFS/TFR, art. 23, d.l. 4/2019

APPENDICE

# Rendiconto 2021

## GESTIONE PROVVISORIA ORDINARIA EX SCAU

APPENDICE

## Relazione del Direttore generale

Con delibera n. 1182 del 16 luglio 1996 il Consiglio di Amministrazione, ha disposto la gestione, mediante contabilità separate nell'ambito della contabilità unica dell'Istituto, di tutte le partite di cui allo stato patrimoniale dello schema di bilancio predisposto dallo SCAU al 30 giugno 1995, attinenti la gestione del patrimonio mobiliare e immobiliare, in attesa che siano definiti i rapporti con l'INAIL di cui all'art. 3 del decreto ministeriale 23 gennaio 1996.

A seguito dei pareri espressi dai Ministeri interessati e degli accordi intervenuti con l'INAIL, in sede di formazione del consuntivo dell'anno 2003, si è provveduto a dare definitiva collocazione alle partite di pertinenza della gestione provvisoria del Fondo di previdenza del personale e della gestione provvisoria del Fondo di quiescenza del personale con la conseguente soppressione delle due separate contabilità.

È rimasta in essere la Gestione provvisoria ordinaria.

Nell'anno 2021 le entrate complessive della suddetta gestione sono state accertate in euro 153 mgl ed attengono essenzialmente al la quota ripartita alla Gestione del recupero di imposte versate in misura eccedente negli anni precedenti, indicato nella dichiarazione dell'anno di imposta 2020, per euro 62 mgl, al canone d'uso corrisposto dalle gestioni assicurative per l'utilizzo degli immobili di proprietà della gestione stessa per euro 31 mgl e ai redditi dei proventi patrimoniali, relativi ad immobili da reddito e da interessi bancari, secondo i criteri stabiliti dal vigente Regolamento di amministrazione e contabilità, per € 3 mgl. Sono state, altresì, rilevate sopravvenienze ed insussistenze del passivo mediante l'eliminazione di residui passivi per 57 mgl.

Le uscite complessive risultano pari a euro 288,8 mgl e attengono essenzialmente a spese per gestioni di contratti immobiliari (233,2 mgl), per ammortamenti (31,2 mgl), per oneri di gestione (13,2 mgl) e infine per imposte dell'esercizio (11,2 mgl), determinando un disavanzo d'esercizio pari a euro 135,8 mgl, l'avanzo patrimoniale al 31 dicembre risulta pari a euro 43.089 mgl.

Il Direttore centrale
Bilanci, contabilità e servizi fiscali
(Gabriella Di Michele)

Il Direttore generale
(Vincenzo Caridi)

APPENDICE

## GESTIONE PROVVISORIA ORDINARIA EX SCAU

### Stato patrimoniale al 31.12.2021

| ATTIVO | | | | | |
|---|---|---|---|---|---|
| Codice Conto | | Denominazione conto | Rendiconto 2021 | Rendiconto 2020 | Variazioni |
| B | | **IMMOBILIZZAZIONI** | | | |
| | II | *Immobilizzazioni Materiali* | | | |
| | 1 | Terreni e fabbricati | | | |
| | | Fondo ammortamento immobili | -827.706,31 | -796.472,11 | -31.234,20 |
| | | Immobili da reddito | 746.641,33 | 746.641,33 | 0,00 |
| | | Immobili strumentali | 1.561.710,05 | 1.561.710,05 | 0,00 |
| | | *Totale Immobilizzazioni Materiali* | *1.480.645,07* | *1.511.879,27* | *-31.234,20* |
| | III | *Immobilizzazioni Finanziarie* | | | |
| | 4 | Crediti finanziari diversi | | | |
| | | Depositi cauzionali | 53.093,57 | 53.093,57 | 0,00 |
| | | Quota di partecipazione agli invest. patr. unitari | 97.317,86 | 157.352,83 | -60.034,97 |
| | | *Totale Immobilizzazioni Finanziarie* | *150.411,43* | *210.446,40* | *-60.034,97* |
| | | **TOTALE IMMOBILIZZAZIONI** | **1.631.056,50** | **1.722.325,67** | **-91.269,17** |
| C | | **ATTIVO CIRCOLANTE** | | | |
| | II | *Residui attivi* | | | |
| | 4 | Crediti verso lo Stato ed altri soggetti pubblici | | | |
| | | Crediti per trasferimenti da parte di altri Enti del settore pubblico | 18.247.971,62 | 18.247.971,62 | 0,00 |
| | 5 | Crediti verso altri | | | |
| | | Crediti per altre entrate aventi natura di partite di giro | 575.410,80 | 575.410,80 | 0,00 |
| | | Crediti per redditi e proventi patrimoniali | 3.444,77 | 3.444,77 | 0,00 |
| | | *Totale Residui attivi* | *18.826.827,19* | *18.826.827,19* | *0,00* |
| | IV | *Disponibilità liquide* | | | |
| | 3 | Denaro e valori in cassa | | | |
| | | Rapporti di c/c tra le gestioni e la gest. per la prod. dei servizi | 43.621.218,07 | 43.699.475,65 | -78.257,58 |
| | | **TOTALE ATTIVO CIRCOLANTE** | **62.448.045,26** | **62.526.302,84** | **-78.257,58** |
| | | **TOTALE ATTIVO** | **64.079.101,76** | **64.248.628,51** | **-169.526,75** |

## APPENDICE

**PASSIVO**

| Codice Conto | | Denominazione conto | Rendiconto 2021 | Rendiconto 2020 | Variazioni |
|---|---|---|---|---|---|
| A | | **PATRIMONIO NETTO** | | | |
| | VIII | Avanzi (Disavanzi) economici portati a nuovo | | | |
| | 1 | *Avanzi (Disavanzi) economici portati a nuovo* | | | |
| | | Avanzi esercizi precedenti | 43.224.469,59 | 43.444.226,91 | -219.757,32 |
| | | Disavanzo economico esercizi precedenti | 0,00 | 0,00 | 0,00 |
| | IX | Avanzo (Disavanzo) economico d'esercizio | | | |
| | 1 | *Avanzo (Disavanzo) economico d'esercizio* | | | |
| | | Disavanzo economico d'esercizio | -135.865,05 | -219.757,32 | 83.892,27 |
| | | **Totale Patrimonio netto** | **43.088.604,54** | **43.224.469,59** | **-135.865,05** |
| C | | **FONDI PER RISCHI ED ONERI** | | | |
| | I | Fondi per Rischi ed oneri | | | |
| | 3 | *per altri rischi e oneri futuri* | | | |
| | | Fondo accantonamenti vari | 159.745,31 | 159.745,31 | 0,00 |
| | | Fondo per la definizione dei rapporti con l'Inail | 1.446.079,32 | 1.446.079,32 | 0,00 |
| | | **Totale Fondi per rischi ed oneri** | **1.605.824,63** | **1.605.824,63** | **0,00** |
| E | | **DEBITI** | | | |
| | I | Debiti | | | |
| | 5 | *Debiti verso fornitori* | | | |
| | | Debiti per l'acquisizione di immobilizzazioni tecniche | 31,63 | 31,63 | 0,00 |
| | | Debiti per spese per l'acquisto di beni di consumo e di servizi | 232.192,27 | 267.576,36 | -35.384,09 |
| | 8 | *Debiti tributari* | | | |
| | | Debiti per oneri tributari | 0,00 | 0,00 | 0,00 |
| | 12 | *Debiti diversi* | | | |
| | | Debiti diversi | 370.298,73 | 370.298,73 | 0,00 |
| | | Debiti per altre spese aventi natura di partite di giro | 18.247.971,62 | 18.247.971,62 | 0,00 |
| | | Debiti per altri trasferimenti passivi | 169.460,46 | 169.460,46 | 0,00 |
| | | Debiti per spese non classificabili in altre voci | 362.404,14 | 362.404,14 | 0,00 |
| | | Depositi cauzionali | 591,35 | 591,35 | 0,00 |
| | | **Totale Debiti** | **19.382.950,20** | **19.418.334,29** | **-35.384,09** |
| F | | **RATEI E RISCONTI** | | | |
| | I | *Ratei e Risconti* | | | |
| | 2 | Risconti passivi | | | |
| | | Risconti passivi | 1.722,39 | 0,00 | -1.722,39 |
| | | **Totale Ratei e risconti** | **1.722,39** | **0,00** | **-1.722,39** |
| | | **TOTALE PASSIVO** | **64.079.101,76** | **64.248.628,51** | **-169.526,75** |

APPENDICE

## GESTIONE PROVVISORIA ORDINARIA EX SCAU

### Conto economico 2021

| | Denominazione conto | Rendiconto 2021 | Rendiconto 2020 | Variazioni |
|---|---|---|---|---|
| **A** | **VALORE DELLA PRODUZIONE** | | | |
| **A.05** | Altri ricavi e proventi | | | |
| | Recupero di oneri tr butari diversi | 62.120,00 | 0,00 | 62.120,00 |
| | **Totale Valore della produzione** | **62.120,00** | **0,00** | **62.120,00** |
| **B** | ***COSTO DELLA PRODUZIONE*** | | | |
| **B.06** | Costi per acquisto materie prime, sussidiarie, consumo e merci | | | |
| | Spese per acquisto di beni di consumo e di servizi | -233.116,30 | -194.358,15 | -38.758,15 |
| **B.10** | Ammortamenti e svalutazioni | | | |
| | Ammortamento immobili | -31.234,20 | -31.234,20 | 0,00 |
| **B.14** | Oneri diversi di gestione | | | |
| | Oneri per il trasferimento allo Stato delle economie derivanti dalla riduzione degli stanziamenti relativi a spese di amministrazione | -165,82 | -165,82 | 0,00 |
| | Oneri tributari | -12.342,00 | -12.293,00 | -49,00 |
| | Spese di amministrazione | -735,00 | -785,00 | 50,00 |
| | **Totale Costo della produzione** | **-277.593,32** | **-238.836,17** | **-38.757,15** |
| | ***Differenza tra valori e costi della produzione (A) + (-B)*** | ***-215.473,32*** | ***-238.836,17*** | ***23.362,85*** |
| **C** | ***PROVENTI E ONERI FINANZIARI*** | | | |
| **C.16** | Altri proventi finanziari | | | |
| | Interessi sulle disponibilità nei c/c bancari | 34,00 | 42,00 | -8,00 |
| | Proventi per canone d'uso di immobili strumentali di proprietà | 31.390,37 | 32.015,06 | -624,69 |
| | Redditi degli investimenti patrimoniali | 1.014,00 | 1.363,00 | -349,00 |
| | Redditi e proventi patrimoniali | 3.444,77 | 0,00 | 3.444,77 |
| | Redditi e proventi patrimoniali (Risconti passivi finali) | -1.722,39 | 0,00 | -1.722,39 |
| | Redditi e proventi patrimoniali (Risconti passivi iniziali) | 0,00 | 1.722,39 | -1.722,39 |
| | **Totale Proventi e oneri finanziari** | **34.160,75** | **35.142,45** | **-981,70** |
| **D** | ***RETTIFICHE DI VALORE DI ATTIVITÀ FINANZIARIE*** | | | |
| | Svalutazioni di attività finanziarie | | | |
| | Inesigibilità di crediti | 0,00 | 0,00 | 588,11 |
| | **Totale Rettifiche di valore di attività finanziarie** | **0,00** | **0,00** | **588,11** |
| **E** | ***PROVENTI E ONERI STRAORDINARI*** | | | |
| **E.22** | Sopravvenienze attive ed insussistenze del passivo derivanti dalla gestione dei residui | | | |
| | Eliminazione residui passivi | 56.605,10 | 0,00 | 56.605,10 |
| | **Totale Proventi e oneri straordinari** | **56.605,10** | **0,00** | **56.605,10** |
| | ***Risultato di esercizio (ante imposte) (A) + (-B) + (-C) + (-D) + (E)*** | ***-124.707,47*** | ***-203.693,72*** | ***78.986,25*** |
| **F** | ***IMPOSTE DELL'ESERCIZIO*** | | | |
| **F.01** | Imposte dell'esercizio | | | |
| | Imposte su operazioni commerciali ed altri oneri tributari | -344,58 | -266,60 | -77,98 |
| | Assegnazione al Fondo imposte | -10.813,00 | -15.797,00 | 4.984,00 |
| | **Totale Imposte dell'esercizio** | **-11.157,58** | **-16.063,60** | **4.906,02** |
| | ***Risultato di esercizio*** | ***-135.865,05*** | ***-219.757,32*** | ***83.892,27*** |
| | **AVANZO ECONOMICO** | **-135.865,05** | **-219.757,32** | **83.892,27** |

APPENDICE

# Rendiconto 2021

## FONDO PER L'ASSISTENZA E L'EDUCAZIONE DEGLI ORFANI DEL PERSONALE DELL'INPS

APPENDICE

## Relazione del Direttore generale

Il Fondo per l'assistenza e l'educazione degli orfani del personale dell'INPS è privo di autonomia contabile e giuridica e pertanto costituisce evidenza contabile nell'ambito del bilancio generale dell'Istituto.

Il "Fondo" ha la finalità di assicurare un aiuto economico agli orfani di ex dipendenti dell'Istituto che versino in condizione di bisogno.

Dal 1° dicembre 2016 è entrato in vigore il nuovo regolamento del "Fondo per l'assistenza e l'educazione degli orfani del personale dell'INPS", adottato con determinazione presidenziale n. 151 del 29 novembre 2016, che contestualmente abroga il testo previgente, approvato con deliberazione del Consiglio di Amministrazione del 24 marzo 1958 e pertanto, le prestazioni tengono conto degli importi determinati dal nuovo regolamento.

Inoltre, dato il tassativo vincolo di destinazione del Fondo alle finalità di assistenza di cui all'art. 3 del nuovo regolamento, dalla data di vigenza dello stesso non trova più applicazione quanto disposto con deliberazione del Consiglio di Amministrazione n. 355 del 24.03.1998, di modifica del precedente regolamento, che consentiva l'utilizzo di parte delle eccedenze annuali del Fondo orfani a favore del Fondo di previdenza del personale a rapporto d'impiego.

La gestione del "Fondo" nell'esercizio 2021 registra, come negli anni precedenti, un andamento positivo; infatti, a fronte di un complesso di entrate pari a 896 mgl, le uscite ammontano a 439 mgl, con una eccedenza positiva di 457 mgl, che costituisce il nuovo accantonamento dell'anno.

I movimenti di entrata e di uscita rilevati per l'esercizio 2021 sono rappresentati nel prospetto che segue per un opportuno raffronto con le risultanze dell'anno precedente.

APPENDICE

## Fondo per l'assistenza e l'educazione degli orfani del personale dell'I.N.P.S.
## Sintesi della situazione economica e patrimoniale

| | Denominazione conto | Rendiconto 2021 | Rendiconto 2020 | Variazioni |
|---|---|---|---|---|
| | Avanzo/disavanzo patrimoniale all'inizio dell'esercizio | 0,00 | 0,00 | 0,00 |
| **A** | ***VALORE DELLA PRODUZIONE*** | | | |
| A.01 | *Proventi e corrispettivi per la produzione prestazioni e/o servizi* | | | |
| | Entrate accertate nell'esercizio | | | |
| | Aliquote contrib. a carico dei datori di lavoro e/o degli iscritti | 209.530,35 | 228.820,92 | -19.290,57 |
| | *Totale Proventi e corrispettivi per la produzione delle prestazioni e/o servizi* | *209.530,35* | *228.820,92* | *-19.290,57* |
| A.05 | *Altri ricavi e proventi* | | | |
| | Entrate accertate nell'esercizio | | | |
| | Entrate non classificabili in altre voci | 684.498,42 | 507.523,48 | 176.974,94 |
| | *Totale Altri ricavi e proventi* | *684.498,42* | *507.523,48* | *176.974,94* |
| | **Totale Valore della produzione** | **894.028,77** | **736.344,40** | **157.684,37** |
| **B** | ***COSTO DELLA PRODUZIONE*** | | | |
| B.06 | *Costi per acquisto materie prime, sussidiarie, consumo e merci* | | | |
| B.06 A | *Prestazioni istituzionali* | | | |
| | Spese impegnate nell'esercizio | | | |
| | Spese per prestazioni | -415.950,00 | -659.350,00 | 243.400,00 |
| | *Totale Costi per acquisto materie prime, sussidiarie, consumo e merci* | *-415.950,00* | *-659.350,00* | *243.400,00* |
| B.14 | *Oneri diversi di gestione* | | | |
| | Spese impegnate nell'esercizio | | | |
| | Oneri per il trasferimento allo Stato delle economie derivanti dalla riduzione degli stanziamenti relativi a spese di amministrazione | -3.769,55 | -3.883,78 | 114,23 |
| | Spese di amministrazione | -17.144,95 | -17.781,17 | 636,22 |
| | *Totale Oneri diversi di gestione* | *-20.914,50* | *-21.664,95* | *750,45* |
| | **Totale Costo della produzione** | **-436.864,50** | **-681.014,95** | **244.150,45** |
| | **Differenza tra valore e costi della produzione (A) + (-B)** | **457.164,27** | **55.329,45** | **401.834,82** |
| **C** | ***PROVENTI E ONERI FINANZIARI*** | | | |
| C.16 | *Altri proventi finanziari* | | | |
| | Entrate accertate nell'esercizio | | | |
| | Interessi sulle disponibilità nei c/c bancari | 50,00 | 61,00 | -11,00 |
| | Redditi degli investimenti patrimoniali | 1.501,00 | 2.002,00 | -501,00 |
| | *Totale Altri proventi finanziari* | *1.551,00* | *2.063,00* | *-512,00* |
| | **Totale Proventi e oneri finanziari** | **1.551,00** | **2.063,00** | **-512,00** |
| | **Risultato prima delle imposte (A) + (-B) + (C)** | **458.715,27** | **57.392,45** | **401.322,82** |
| **F** | ***IMPOSTE DELL'ESERCIZIO*** | | | |
| | Imposte dell'esercizio | | | |
| | Spese impegnate nell'esercizio | | | |
| | Imposte su operazioni commerciali ed altri oneri tributari | -1.255,21 | -1.142,39 | -112,82 |
| | **Totale Imposte dell'esercizio** | **-1.255,21** | **-1.142,39** | **-112,82** |
| | Accantonamento ai fondi per oneri | | | |
| | Assegnazione al fondo educazione orfani del personale dell'Istituto | -457.460,06 | -56.250,06 | -401.210,00 |
| | Totale accantonamento ai fondi per oneri | **-457.460,06** | **-56.250,06** | **-401.210,00** |
| | ***Risultato di esercizio*** | ***0,00*** | ***0,00*** | ***0,00*** |
| | **Avanzo / disavanzo patrimoniale al termine dell'esercizio** | ***0,00*** | ***0,00*** | ***0,00*** |

APPENDICE

Si procede ora all'esame delle poste del bilancio.

Valore della produzione

Risulta pari a 894 mgl in base alle seguenti componenti:

"Aliquote contributive a carico dei datori di lavoro e/o degli iscritti"

Risultate pari a 210 mgl derivano dal contributo dello 0,3 per mille, posto per un terzo a carico del personale dipendente e per due terzi a carico dell'Amministrazione (2020: 229 mgl);

"Entrate non classificabili in altre voci"

Costituite da 684 mgl sono relative alla quota destinata al Fondo prelevata dagli importi riscossi per onorari di avvocato e competenze di procuratore (2020: 508 mgl).

Costo della produzione

Determinato in 894 mgl in base alle seguenti componenti:

"Spese per prestazioni"

Determinate in 416 mgl (2020: 659 mgl). Detto importo ha consentito la corresponsione delle seguenti provvidenze:

| | |
|---|---|
| assegno di mantenimento | € 170.750,00 |
| assegno di studio | € 133.200,00 |
| sussidio di primo intervento | € 112.000,00. |

"Assegnazione al Fondo educazione orfani del personale dell'Istituto"

Determinata in 457 mgl (2020: 56 mgl), quale eccedenza delle entrate rispetto alle uscite.

"Oneri diversi di gestione"

Determinati in 21 mgl comprendono le spese di amministrazione che risultano imputate al Fondo sulla base dei costi individuati direttamente e di quelli indiretti, attribuiti in proporzione (2020: 22 mgl).

APPENDICE

Proventi e oneri finanziari

Costituiti da 1,6 mgl, sono relativi alla quota dei rendimenti conseguiti dall'Istituto, attribuita in rapporto alla consistenza patrimoniale del Fondo (2020: 2,1 mgl).

L'importo come già nel consuntivo 2020, ai sensi dell'art. 1, comma 185, della legge 27.12.2017 n. 05 (Legge di bilancio 2019), non comprende più alcuna remunerazione per le anticipazioni corrisposte alle gestioni finanziariamente passive.

Per effetto dei movimenti illustrati, il "Risultato prima delle imposte" corrisponde all'importo degli oneri tributari definiti in 1,3 mgl, con conseguente pareggio del Fondo.

Con riguardo alla situazione patrimoniale, per effetto dell'eccedenza dei movimenti di entrata su quelli di uscita, anche per l'esercizio 2021, come già anticipato, si registra un ulteriore accantonamento al Fondo educazione orfani pari a 457 mgl, per cui la consistenza finale dello stesso Fondo si attesta al 31.12.2021 a 64.971 mgl (Consuntivo 2020: 64.514 mgl).

Si precisa, infine, che i movimenti finanziari sopra illustrati trovano evidenza nell'ambito del bilancio consuntivo 2021, rispettivamente nei capitoli di entrata 4E1101011 (contributi) e 4E1310011 (onorari di avvocato), nonché nel capitolo di uscita 4U1205014 (prestazioni), mentre l'accantonamento dell'esercizio 2021 e la consistenza del Fondo orfani alla fine dello stesso anno sono rappresentati rispettivamente nel Conto economico generale, fra le uscite, sotto la voce "Assegnazione al Fondo educazione orfani del personale dell'Istituto" e nella Situazione patrimoniale dell'Istituto, fra le passività, sotto la voce "Fondo educazione orfani".

Il Direttore Centrale
Bilanci, contabilità e servizi fiscali
(Gabriella Di Michele)

Il Direttore Generale
(Vincenzo Caridi)

APPENDICE

## Fondo per l'assistenza e l'educazione degli orfani del personale dell'I.N.P.S.

### Stato patrimoniale al 31.12.2021

**ATTIVO**

| | | Denominazione conto | Rendiconto 2021 | Rendiconto 2020 | Variazioni |
|---|---|---|---|---|---|
| B | | **IMMOBILIZZAZIONI** | | | |
| | III | *Immobilizzazioni Finanziarie* | | | |
| | 4 | Crediti finanziari diversi | | | |
| | | Quota di partecipazione agli invest. patr. unitari | 144.057,31 | 231.122,79 | -87.065,48 |
| | | *Totale Immobilizzazioni Finanziarie* | *144.057,31* | *231.122,79* | *-87.065,48* |
| | | **Totale Immobilizzazioni** | **144.057,31** | **231.122,79** | **-87.065,48** |
| C | | **ATTIVO CIRCOLANTE** | | | |
| | IV | *Disponibilità liquide* | | | |
| | 3 | Denaro e valori in cassa | | | |
| | | Rapporti di c/c tra le gestioni e la gest. per la prod. dei servizi | 64.827.491,08 | 64.282.965,54 | 544.525,54 |
| | | **Totale Attivo circolante** | **64.827.491,08** | **64.282.965,54** | **544.525,54** |
| | | **TOTALE ATTIVO** | **64.971.548,39** | **64.514.088,33** | **457.460,06** |

**PASSIVO**

| Codice Conto | | Denominazione conto | Rendiconto 2021 | Rendiconto 2020 | Variazioni |
|---|---|---|---|---|---|
| C | | **FONDI PER RISCHI ED ONERI** | | | |
| | I | Fondi per Rischi ed oneri | | | |
| | 3 | per altri rischi e oneri futuri | | | |
| | | Fondo educazione orfani | 64.971.548,39 | 64.514.088,33 | 457.460,06 |
| | | **Totale Fondi per rischi ed oneri** | **64.971.548,39** | **64.514.088,33** | **457.460,06** |
| | | **TOTALE PASSIVO** | **64.971.548,39** | **64.514.088,33** | **457.460,06** |

APPENDICE

## Fondo per l'assistenza e l'educazione degli orfani del personale dell'I.N.P.S.
## Conto economico 2021

| Codice Conto | Denominazione conto | Rendiconto 2021 | Rendiconto 2020 | Variazioni |
|---|---|---|---|---|
| *A* | ***VALORE DELLA PRODUZIONE*** | | | |
| A.01 | Proventi e corrispettivi per la produzione delle prestazioni e/o servizi | | | |
| | Entrate accertate nell'esercizio | | | |
| | Aliquote contributive a carico dei datori di lavoro e/o degli iscritti | 209.530,35 | 228.820,92 | -19.290,57 |
| | *Totale Proventi e corrispettivi per la produzione delle prestazioni e/o servizi* | *209.530,35* | *228.820,92* | *-19.290,57* |
| A.05 | Altri ricavi e proventi | | | |
| | Entrate accertate nell'esercizio | | | |
| | Entrate non classificabili in altre voci | 684.498,42 | 507.523,48 | 176.974,94 |
| | *Totale Altri ricavi e proventi* | *684.498,42* | *507.523,48* | *176.974,94* |
| | **Totale Valore della produzione** | **894.028,77** | **736.344,40** | **157.684,37** |
| *B* | ***COSTO DELLA PRODUZIONE*** | | | |
| B.06 | Costi per acquisto materie prime, sussidiarie, consumo e merci | | | |
| B.06 A | PRESTAZIONI ISTITUZIONALI | | | |
| | Spese impegnate nell'esercizio | | | |
| | Spese per prestazioni | -415.950,00 | -659.350,00 | 243.400,00 |
| | *Totale Costi per acquisto materie prime, sussidiarie, consumo e merci* | ***-415.950,00*** | ***-659.350,00*** | ***243.400,00*** |
| B.13 | Accantonamenti ai fondi per oneri | | | |
| | Quote di accantonamento dell'esercizio | | | |
| | Assegnazioni e prelievi da riserve tecniche e fondi per la copertura di oneri futuri | -457.460,06 | -56.250,06 | -401.210,00 |
| | *Totale Accantonamenti ai fondi per oneri* | ***-457.460,06*** | ***-56.250,06*** | ***-401.210,00*** |
| B.14 | Oneri diversi di gestione | | | |
| | Spese impegnate nell'esercizio | | | |
| | Oneri per il trasferimento allo Stato delle economie derivanti dalla riduzione degli stanziamenti relativi a spese di amministrazione | -3.769,55 | -3.883,78 | 114,23 |
| | Spese di amministrazione | -17.144,95 | -17.781,17 | 636,22 |
| | *Totale Oneri diversi di gestione* | *-20.914,50* | *-21.664,95* | *750,45* |
| | **Totale Costo della produzione** | **-894.324,56** | **-737.265,01** | **-157.059,55** |
| | ***Differenza tra valore e costi della produzione (A) + (-B)*** | ***-295,79*** | ***-920,61*** | ***624,82*** |
| *C* | ***PROVENTI E ONERI FINANZIARI*** | | | |
| C.16 | Altri proventi finanziari | | | |
| | Entrate accertate nell'esercizio | | | |
| | Interessi sulle dispon bilità nei c/c bancari | 50,00 | 61,00 | -11,00 |
| | Redditi degli investimenti patrimoniali | 1.501,00 | 2.002,00 | -501,00 |
| | *Totale Altri proventi finanziari* | *1.551,00* | *2.063,00* | *-512,00* |
| | **Totale Proventi e oneri finanziari** | **1.551,00** | **2.063,00** | **-512,00** |
| | ***Risultato prima delle imposte (A) + (-B) + (-C) + (-D) + (E)*** | ***1.255,21*** | ***1.142,39*** | ***112,82*** |
| *F* | ***IMPOSTE DELL'ESERCIZIO*** | | | |
| F.01 | Imposte dell'esercizio | | | |
| | Spese impegnate nell'esercizio | | | |
| | Imposte su operazioni commerciali ed altri oneri tributari | -1.255,21 | -1.142,39 | -112,82 |
| | ***Totale Imposte dell'esercizio*** | *-1.255,21* | *-1.142,39* | *-112,82* |
| | **Risultato di esercizio** | ***0,00*** | ***0,00*** | ***0,00*** |
| | **AVANZO / DISAVANZO ECONOMICO** | **0,00** | **0,00** | **0,00** |

APPENDICE

# Rendiconto 2021

## GESTIONE PER I TRATTAMENTI PENSIONISTICI INTEGRATIVI A FAVORE DEL PERSONALE, ART. 64, LEGGE 17 MAGGIO 1999, N. 144

APPENDICE

## Relazione del Direttore generale

L'art. 64 della legge 17.5.1999 n. 144 ha soppresso, dal 1° ottobre 1999, il "Fondo integrativo per la copertura degli oneri relativi alla previdenza del personale a rapporto d'impiego" con contestuale cessazione della relativa contribuzione; in favore del personale iscritto, ancora in servizio, è stato riconosciuto il diritto al trattamento pensionistico integrativo maturato alla suddetta data.

Per la rilevazione degli oneri relativi ai trattamenti pensionistici in essere e ai trattamenti erogati successivamente, che restano a carico del bilancio dell'Istituto è stata istituita un'apposita evidenza contabile denominata "Gestione per i trattamenti pensionistici integrativi a favore del personale".

In generale, a partire dalla suddetta data del 1° ottobre 1999:

- è cessata la contribuzione dovuta al predetto Fondo integrativo;
- è riconosciuto il diritto al trattamento pensionistico maturato sulla base delle anzianità acquisite al 30.9.1999 che, peraltro, viene posto in pagamento all'atto della cessazione dal servizio, in aggiunta al trattamento pensionistico obbligatorio di base;
- è stato introdotto un contributo di solidarietà del 2% in favore del bilancio dell'Ente, determinato, per il personale iscritto, sull'importo dell'integrazione maturata e, per i pensionati, sull'importo del trattamento integrativo in pagamento.

Nell'ambito della nuova contabilità vengono inoltre rilevate le somme che a qualsiasi titolo risultano a credito del soppresso Fondo integrativo del personale INPS.

Dall'anno 2003, è stata prevista la rideterminazione del succitato contributo di solidarietà per escludere dalla base di calcolo l'importo dell'Indennità Integrativa Speciale di cui alla Legge 27.5.1959, n. 324 e successive modificazioni, poiché quest'ultima non può essere ricompresa nel concetto di prestazione integrativa.

APPENDICE

° ° °

Prima di procedere all'esame delle voci più significative concernenti i proventi e gli oneri della gestione, è opportuno ricordare che, a partire dall'esercizio 2012, la Gestione recepisce anche i trattamenti pensionistici integrativi a favore del personale ex Inpdap ed ex Enpals, a seguito della soppressione dei due Istituti e dell'attribuzione delle relative funzioni all'Inps dal 1° gennaio 2012, ai sensi dell'articolo 21 del decreto-legge n. 201/2011 (convertito in legge n. 214/2011).

Si ritiene utile segnalare che alla fine dell'anno 2021 si è riscontrato il seguente andamento:

- il numero degli iscritti risulta azzerato, in seguito alla cessazione dell'unica unità presente nell'esercizio 2020;
- con riferimento ai pensionati, pari a n. 23.936, si evidenzia una diminuzione del numero di unità aventi diritto alla prestazione integrativa, con un decremento di 837 unità rispetto all'esercizio passato (n. 24.773 nel 2020).

Valore della produzione

Tale voce risulta quantificata in 119.708 mgl ed è determinata sulla base delle seguenti componenti principali:

"Contributo di solidarietà"

A favore del bilancio dell'Ente è stato introdotto, a partire dal 1° ottobre 1999, un contributo di solidarietà, pari al 2% delle prestazioni integrative dell'Ago maturate o erogate alla medesima data, che è stato determinato in complessivi 3.798 mgl di cui 3 mgl a carico degli iscritti al disciolto Fondo e 3.795 mgl a carico dei pensionati.

Rispetto al consuntivo 2019 (3.940 mgl) si rileva una diminuzione di 142 mgl.

"Recupero a carico dell'Istituto degli oneri del soppresso Fondo di previdenza del personale a rapporto di impiego"

Nel consuntivo 2021 si rileva un'eccedenza delle spese (121.279 mgl) sulle entrate (5.371 mgl) pari a 115.908 mgl, con una diminuzione di 8.267 mgl rispetto al consuntivo 2020 (124.175 mgl).

In attuazione delle norme di cui all'art. 64 della legge n. 144/1999, il predetto saldo negativo viene fronteggiato iscrivendo a pareggio tra le entrate un recupero pari a 115.908 mgl posto a carico delle spese di funzionamento dell'Istituto.

APPENDICE

Costo della produzione

Tale voce risulta quantificata in 119.766 mgl ed è determinata sulla base delle seguenti componenti principali:

"Oneri per il personale in quiescenza"

Quantificati in complessivi 121.194 mgl, con una riduzione di 7.987 mgl rispetto al consuntivo 2020 (129.181 mgl), si riferiscono agli oneri per i trattamenti pensionistici integrativi a favore del personale in quiescenza dell'Istituto.

"Poste correttive e compensative di spese correnti"

Iscritte per 1.428 mgl si riferiscono al recupero di prestazioni, con un aumento di 531 mgl rispetto al dato indicato nel consuntivo 2020 (897 mgl).

Proventi e oneri finanziari

Iscritti per 94 mgl rappresentano essenzialmente interessi attivi sulla riscossione di rate di ammortamento di mutui ipotecari, con un aumento di 86 mgl rispetto al corrispondente dato del 2020 (8 mgl).

Proventi e oneri straordinari

Nell'anno 2021 risultano iscritti in -34 mgl (157 mgl nel consuntivo 2020), derivanti dalla somma algebrica fra le eliminazioni di residui attivi, la perdita su valori mobiliari e immobiliari e le entrate di pertinenza dell'esercizio (eccedenza relativa al Fondo ammortamento immobili).

Per effetto dei movimenti illustrati il "Risultato prima delle imposte" coincide con l'importo dell'assegnazione dell'anno al relativo fondo per 2 mgl, con conseguente pareggio della Gestione.

Il Direttore centrale
Bilanci/contabilità e servizi fiscali
(Gabriella Di Michele)

Il Direttore generale
(Vincenzo Caridi)

APPENDICE

## Gestione per i trattamenti pensionistici integrativi a favore del personale art. 64 legge 17.05.99, n. 144

### Stato Patrimoniale al 31.12.2021

**ATTIVO**

| Codice Conto | Situazione dei crediti | Rendiconto 2021 | Rendiconto 2020 | Variazioni |
|---|---|---|---|---|
| B | **IMMOBILIZZAZIONI** | | | |
| III | *Immobilizzazioni Finanziarie* | | | |
| 2 | Crediti | | | |
| 2d | verso altri | | | |
| | Mutui ipotecari al personale art. 37, Regolamento del Fondo di previdenza | 220.629,39 | 253.100,47 | -32.471,08 |
| | *Totale Immobilizzazioni Finanziarie* | *220.629,39* | *253.100,47* | *-32.471,08* |
| | **Totale Immobilizzazioni** | **220.629,39** | **253.100,47** | **-32.471,08** |
| C | **ATTIVO CIRCOLANTE** | | | |
| II | *Residui attivi* | | | |
| 2 | Crediti verso iscritti, soci e terzi | | | |
| | Crediti per poste correttive e compensative di spese correnti | 4.319.833,20 | 4.311.443,17 | 8.390,03 |
| | Crediti per quote di partecipazione degli iscritti all'onere di specifiche gestioni | 206,48 | 206,48 | 0,00 |
| 4 | Crediti verso lo Stato ed altri soggetti pubblici | | | |
| | Crediti per trasferimenti da parte di altri Enti del settore pubblico | 17.559.534,57 | 17.559.534,57 | 0,00 |
| 5 | Crediti verso altri | | | |
| | Crediti per altre riscossioni | 660,19 | 1.139,21 | -479,02 |
| | Crediti per redditi e proventi patrimoniali | 966,19 | 989,46 | -23,27 |
| | *Totale Residui attivi* | *21.881.200,63* | *21.873.312,89* | *7.887,74* |
| | **Totale Attivo circolante** | **21.881.200,63** | **21.873.312,89** | **7.887,74** |
| | **TOTALE ATTIVO** | **22.101.830,02** | **22.126.413,36** | **-24.583,34** |

**PASSIVO**

| Codice Conto | Situazione dei debiti | Rendiconto 2021 | Rendiconto 2020 | Variazioni |
|---|---|---|---|---|
| E | **DEBITI** | | | |
| I | *Debiti* | | | |
| 12 | Debiti diversi | | | |
| | Debiti per oneri per il personale in quiescenza | 3.660.520,47 | 3.640.132,40 | 20.388,07 |
| | ***Totale*** | ***3.660.520,47*** | ***3.640.132,40*** | ***20.388,07*** |
| | **Totale Debiti** | **3.660.520,47** | **3.640.132,40** | **20.388,07** |
| | **TOTALE PASSIVO** | **3.660.520,47** | **3.640.132,40** | **20.388,07** |

APPENDICE

**Gestione per i trattamenti pensionistici integrativi a favore del personale art. 64 Legge 17.5.99, n. 144**
**Conto economico 2021**

| Codice Conto | Conto economico | Rendiconto 2021 | Rendiconto 2020 | Variazioni |
|---|---|---|---|---|
| *A* | ***VALORE DELLA PRODUZIONE*** | | | |
| A.01 | Proventi e corrispettivi per la produzione delle prestazioni e/o servizi | | | |
| | Entrate accertate nell'esercizio | | | |
| | Quote di partecip. degli iscritti all'onere di specif. gestioni | 3.798.350,35 | 3.940.508,57 | -142.158,22 |
| | *Totale Proventi e corrispettivi per la produzione delle prestazioni e/o servizi* | *3.798.350,35* | *3.940.508,57* | *-142.158,22* |
| A.05 | Altri ricavi e proventi | | | |
| | Entrate accertate nell'esercizio | | | |
| | Entrate non classificabili in altre voci | 0,00 | 405,04 | -405,04 |
| | Recupero a carico dell'istituto degli oneri del soppresso Fondo di prev. del personale a rapporto d'impiego | 115.907.516,50 | 124.174.614,72 | -8.267.098,22 |
| | Recup. Contrib. in conto interessi sui mutui concessi ai conduttori per l'acq. immobili dell'istituto (Investimenti unitari) ai sensi dell'art.6, c. 9, D.LGS. n.104/1996 | 1.640,20 | 4.694,85 | -3.054,65 |
| | *Totale Altri ricavi e proventi* | *115.909.156,70* | *124.179.714,61* | *-8.270.557,91* |
| | **Totale Valore della produzione** | **119.707.507,05** | **128.120.223,18** | **-8.412.716,13** |
| *B* | ***COSTO DELLA PRODUZIONE*** | | | |
| B.09 | Costi per il personale | | | |
| | Spese impegnate nell'esercizio | | | |
| | Oneri per il personale in quiescenza | -121.193.807,89 | -129.181.158,48 | 7.987.350,59 |
| | Poste corr. e comp. di spese correnti per il personale | 1.427.943,06 | 896.704,92 | 531.238,14 |
| | *Totale Costi per il personale* | *-119.765.864,83* | *-128.284.453,56* | *8.518.588,73* |
| | **Totale Costo della produzione** | **-119.765.864,83** | **-128.284.453,56** | **8.518.588,73** |
| | ***Differenza tra valore e costi della produzione (A) + (-B)*** | ***-58.357,78*** | ***-164.230,38*** | ***105.872,60*** |
| *C* | ***PROVENTI E ONERI FINANZIARI*** | | | |
| C.16 | Altri proventi finanziari | | | |
| | Entrate accertate nell'esercizio | | | |
| | Redditi e proventi patrimoniali | 94.257,53 | 7.821,71 | 86.435,82 |
| | *Totale Altri proventi finanziari* | *94.257,53* | *7.821,71* | *86.435,82* |
| C.17 | Interessi passivi ed altri oneri finanziari | | | |
| | Spese impegnate nell'esercizio | | | |
| | Oneri finanziari | -19,19 | 0,00 | -19,19 |
| | *Totale Interessi passivi ed altri oneri finanziari* | *-19,19* | *0,00* | *-19,19* |
| | **Totale Proventi e oneri finanziari** | **94.238,34** | **7.821,71** | **86.416,63** |
| *E* | ***PROVENTI E ONERI STRAORDINARI*** | | | |
| E.20 | Proventi straordinari | | | |
| | Proventi straordinari dell'esercizio | | | |
| | Eccedenza del Fondo ammortamento immobili | 48.921,36 | 18.916,71 | 30.004,65 |
| | Plusvalore immobili | 0,00 | 181.879,93 | -181.879,93 |
| | *Totale Proventi straordinari* | *48.921,36* | *200.796,64* | *-151.875,28* |
| E.21 | Oneri straordinari | | | |
| | Oneri straordinari dell'esercizio | | | |
| | Perdita su valori immobiliari e mobiliari | -50.136,84 | 0,00 | -50.136,84 |
| | *Totale Oneri straordinari* | *-50.136,84* | *0,00* | *-50.136,84* |
| E.23 | Sopravvenienze passive ed insuss. dell'attivo derivanti dalla gestione dei residui | | | |
| | Sopravvenienze pass. ed insussist. dell'attivo derivanti dalla gestione dei residui | | | |
| | Eliminazione residui attivi | -32.793,08 | -44.242,97 | 11.449,89 |
| | *Totale Sopravvenienze passive ed insussistenze* | *-32.793,08* | *-44.242,97* | *11.449,89* |
| | **Totale Proventi e oneri straordinari** | **-34.008,56** | **156.553,67** | **-190.562,23** |
| | ***Risultato prima delle imposte (A) + (-B) + (C) + (E)*** | ***1.872,00*** | ***145,00*** | ***1.727,00*** |
| *F* | ***IMPOSTE DELL'ESERCIZIO*** | | | |
| F.01 | Imposte dell'esercizio | | | |
| | Assegnazioni al fondo imposte | | | |
| | Assegnazione al Fondo imposte | -1.872,00 | -145,00 | -1.727,00 |
| | *Totale Imposte dell'esercizio* | *-1.872,00* | *-145,00* | *-1.727,00* |
| | **Totale Imposte dell'esercizio** | **-1.872,00** | **-145,00** | **-1.727,00** |
| | **Risultato d'esercizio** | **0,00** | **0,00** | **0,00** |

APPENDICE

# Rendiconto 2021

## GESTIONE PROVVISORIA DELLA SOPPRESSA CASSA DI PREVIDENZA DELLE ASSICURAZIONI SPORTIVE (SPORTASS)

APPENDICE

## Relazione del Direttore generale

L'art. 28 del decreto-legge n. 159 del 1° ottobre 2007, convertito con modificazioni dalla legge 29 novembre 2007, n. 222, ha disposto, con effetto dal 3 ottobre 2007, la soppressione della Cassa di previdenza per l'assicurazione degli sportivi (SPORTASS) stabilendo, dalla medesima data, il subentro dell'INPS in tutti i rapporti pendenti, attivi e passivi, relativi al ramo previdenziale, incluso il Fondo dei medagliati olimpici e dell'INAIL per il ramo assicurativo.

La stessa disposizione ha demandato a successivi decreti interministeriali la definizione delle modalità attuative del trasferimento del personale, dei beni mobili ed immobili all'INPS e all'INAIL, nonché ogni altro adempimento conseguente alla soppressione dell'Ente.

Nelle more dell'adozione dei necessari provvedimenti ministeriali è stata istituita, nell'ambito della Gestione per la produzione dei servizi, la contabilità separata denominata Gestione provvisoria della soppressa Cassa di previdenza delle assicurazioni sportive (SPORTASS) per la rilevazione unitaria dei fatti amministrativi riconducibili al soppresso Ente e comuni sia alla gestione assicurativa che a quella previdenziale.

E' stato predisposto il rendiconto per l'anno 2021 con riferimento ai movimenti finanziari ed economici e lo stato patrimoniale con le sole poste conseguenti ai movimenti economici.

Valore della produzione – 697,3 mgl

- Proventi e corrispettivi per la produzione delle prestazioni e dei servizi per 2,6 mgl, riguardano le quote di partecipazione degli iscritti.
- Recupero di oneri tributari diversi per 694,7 mgl, riguardano la quota ripartita alla Gestione del recupero di imposte versate in misura eccedente negli anni precedenti, indicato nella dichiarazione dell'anno di imposta 2020.

Costo della produzione – 514,4 mgl

- Costi per l'acquisto di materie prime, sussidiarie, consumo e merci, rilevati in 175,6 mgl, attengono alle spese per l'acquisto di beni di consumo e servizi.
- Costi per il personale – relativi agli oneri per il personale in quiescenza dell'ex SPORTASS rilevati in 134,1 mgl.
- Oneri diversi di gestione – sono composti dagli oneri tributari, dalla quota delle spese d'amministrazione attribuita alla Gestione e dagli oneri per il trasferimento allo Stato delle economie derivanti dalle riduzioni degli stanziamenti per spese d'amministrazione, per un totale rilevato di 204,7 mgl.

Proventi ed oneri finanziari – 290,9 mgl per proventi relativi al canone di affitto degli stabili da reddito.

APPENDICE

Proventi ed oneri straordinari – 24,5 mgl per residui insussistenti di spese correnti.

Imposte dell'esercizio – 123,5 mgl attinenti alla quota degli oneri tributari per 2,6 mgl e all'assegnazione al fondo imposte per 120,9 mgl.

Risultato di esercizio – La gestione provvisoria chiude con un risultato d'esercizio positivo di 374,8 mgl.

Il Direttore centrale

Bilanci, contabilità e servizi fiscali

(Gabriella Di Michele)

Il Direttore Generale

(Vincenzo Caridi)

APPENDICE

## Gestione provvisoria della soppressa cassa di previdenza delle Assicurazioni sportive (Sportass)

### Situazione patrimoniale al 31.12.2021

**ATTIVO**

| Codice Conto | Denominazione conto | Rendiconto 2021 | Rendiconto 2020 | Variazioni |
|---|---|---|---|---|
| C | **ATTIVO CIRCOLANTE** | | | |
| II | *Residui attivi* | | | |
| 2 | Crediti verso iscritti, soci e terzi | | | |
| | Crediti per poste correttive e compensative di spese correnti | 14.718,07 | 16.956,01 | -2.237,94 |
| | **TOTALE ATTIVO** | **14.718,07** | **16.956,01** | **-2.237,94** |

**PASSIVO**

| Codice Conto | Denominazione conto | Rendiconto 2021 | Rendiconto 2020 | Variazioni |
|---|---|---|---|---|
| A | **PATRIMONIO NETTO** | | | |
| 1 | Avanzi (Disavanzi) economici portati a nuovo | | | |
| | Disavanzo economico esercizi precedenti | -4.692.222,92 | -4.264.503,55 | -427.719,37 |
| 1 | Avanzo (Disavanzo) economico d'esercizio | | | |
| | Avanzo di esercizio | 374.806,27 | 0,00 | 374.806,27 |
| | Disavanzo economico d'esercizio | 0,00 | -427.719,37 | 427.719,37 |
| | **TOTALE PATRIMONIO NETTO** | **-4.317.416,65** | **-4.692.222,92** | **374.806,27** |
| E | **DEBITI** | | | |
| 1 | Debiti verso fornitori | | | |
| | Debiti per spese per l'acquisto di beni di consumo e di servizi | 253.391,42 | 160.405,08 | 92.986,34 |
| 12 | Debiti diversi | | | |
| | Debiti per oneri per il personale in quiescenza | 7.565,94 | 7.656,60 | -90,66 |
| | Depositi cauzionali | 7.420,00 | 7.420,00 | 0,00 |
| | Rapporti di c/c tra le gestioni e la gestione per la produzione dei servizi | 4.063.757,36 | 4.533.697,25 | -469.939,89 |
| | **TOTALE DEBITI** | **4.332.134,72** | **4.709.178,93** | **-377.044,21** |
| | **TOTALE PASSIVO** | **14.718,07** | **16.956,01** | **-2.237,94** |

APPENDICE

## GESTIONE PROVVISORIA DELLA SOPPRESSA CASSA DI PREVIDENZA DELLE ASSICURAZIONI SPORTIVE (SPORTASS)

### Conto economico 2021

| Codice Conto | Denominazione conto | Rendiconto 2021 | Rendiconto 2020 | Variazioni |
|---|---|---|---|---|
| A | **VALORE DELLA PRODUZIONE** | | | |
| A.01 | Proventi e corrispettivi per la produzione delle prestazioni e/o servizi | | | |
| | Quote di partecipazione degli iscritti all'onere di specifiche gestioni | 2.574,52 | 2.572,27 | 2,25 |
| A.05 | Altri ricavi e proventi | | | |
| | Recupero di oneri tr butari diversi | 694.742,00 | 0,00 | 694.742,00 |
| | **Totale Valore della produzione** | **697.316,52** | **2.572,27** | **694.744,25** |
| B | **COSTO DELLA PRODUZIONE** | | | |
| B.06 | Costi per acquisto materie prime, sussidiarie, consumo e merci | | | |
| B.06 A | PRESTAZIONI ISTITUZIONALI | | | |
| | Poste correttive e compensative di spese correnti per prestazioni istituzionali | 23,61 | 1.997,48 | -1.973,87 |
| B.06 B | SPESE PER ACQUISTO BENI DI CONSUMO E SERVIZI | | | |
| | Poste correttive e compensative di spese correnti per acquisto beni di consumo e servizi | 4.366,04 | 4.480,18 | -114,14 |
| | Spese per acquisto di beni di consumo e di servizi | -180.000,00 | -161.400,00 | -18.600,00 |
| B.09 | Costi per il personale | | | |
| | Oneri per il personale in quiescenza | -134.108,45 | -139.818,84 | 5.710,39 |
| B.14 | Oneri diversi di gestione | | | |
| | Oneri per il trasferimento allo Stato delle economie derivanti dalla riduzione degli stanziamenti relativi a spese di amministrazione | -12.268,85 | -5.720,76 | -6.548,09 |
| | Oneri tributari | -136.542,00 | -136.484,00 | -58,00 |
| | Spese di amministrazione | -55.934,05 | -58.346,60 | 2.412,55 |
| | **Totale Costo della produzione** | **-514.463,70** | **-495.292,54** | **-19.171,16** |
| | ***Differenza tra valori e costi della produzione (A) + (-B)*** | ***182.852,82*** | ***-492.720,27*** | ***675.573,09*** |
| C | **PROVENTI E ONERI FINANZIARI** | | | |
| C.16 | Altri proventi finanziari | | | |
| | Redditi e proventi patrimoniali | 290.928,28 | 276.485,81 | -131.971,01 |
| | **Totale Proventi e oneri finanziari** | **290.928,28** | **276.485,81** | **-131.971,01** |
| E | **PROVENTI E ONERI STRAORDINARI** | | | |
| E.22 | Sopravvenienze attive ed insussistenze del passivo derivanti dalla gestione dei residui | | | |
| | Eliminazione residui passivi | 24.551,55 | 33.134,89 | -8.583,34 |
| | **Totale Proventi e oneri straordinari** | **24.551,55** | **33.134,89** | **-8.583,34** |
| | ***Risultato prima delle imposte (A) + (-B) + (-C) + (-D) + (E)*** | ***498.332,65*** | ***-183.099,57*** | ***681.432,22*** |
| F | **IMPOSTE DELL'ESERCIZIO** | | | |
| F.01 | Imposte dell'esercizio | | | |
| | Imposte su operazioni commerciali ed altri oneri tributari | -2.610,38 | -2.609,80 | -0,58 |
| | Assegnazione al Fondo imposte | -120.916,00 | -242.010,00 | 121.094,00 |
| | **Totale Imposte dell'esercizio** | **-123.526,38** | **-244.619,80** | **121.093,42** |
| | ***Risultato d'esercizio*** | ***374.806,27*** | ***-427.719,37*** | ***802525,64*** |
| | **DISAVANZO ECONOMICO** | **374.806,27** | **-427.719,37** | **802.525,64** |

APPENDICE

**Rendiconto 2021**

# GESTIONE PER IL CONTRIBUTO DELLO STATO PER IL FINANZIAMENTO DEL FONDO DI GARANZIA, DI CUI ALL'ART. 1, COMMA 32, DELLA LEGGE 23 DICEMBRE 2014, N. 190

APPENDICE

## Relazione del Direttore generale

L'articolo 1, commi da 26 a 34, della legge 23 dicembre 2014, n. 190 prevede che, in via sperimentale e in relazione ai periodi di paga decorrenti dal 1° marzo 2015 al 30 giugno 2018, i lavoratori dipendenti del settore privato - ad eccezione dei lavoratori domestici e di quelli del settore agricolo - con un rapporto di lavoro in essere da almeno sei mesi, possano richiedere al datore di lavoro la liquidazione della quota maturanda del trattamento di fine rapporto (TFR), di cui alla legge n. 297/1982, sotto forma di integrazione della retribuzione mensile (Quota integrativa della retribuzione – Qu.I.R.)

Ai fini della relativa corresponsione, i datori di lavoro con meno di cinquanta addetti e non tenuti all'obbligo del versamento al fondo per l'erogazione ai lavoratori dipendenti del settore privato dei trattamenti di fine rapporto di cui all'art. 2120 c.c. - costituito ai sensi dell'art. 1, comma 755, della legge n. 296/2006 ("Fondo di Tesoreria") - possono accedere a un finanziamento assistito da garanzia. Detta garanzia è rilasciata da uno specifico fondo appositamente costituito presso l'INPS e, in ultima istanza, dallo Stato.

Il decreto del Presidente del Consiglio dei Ministri di concerto con il Ministro dell'economia e delle finanze e con il Ministro del lavoro e delle politiche sociali 20 febbraio 2015, n. 29, emanato ex art. 1, comma 33 della citata legge n. 190/2014, disciplina le modalità di attuazione della liquidazione della Qu.I.R. in busta paga, nonché i criteri, le condizioni e il funzionamento del Fondo di garanzia.

La richiesta di finanziamento può essere presentata presso una delle banche o degli intermediari finanziari che aderiscono all'apposito accordo-quadro sottoscritto tra Associazione bancaria italiana (ABI) e i Ministeri dell'economia e delle finanze e del lavoro e delle politiche sociali in data 20 marzo 2015.

La Qu.I.R. è pari alla misura della quota maturanda del TFR determinata secondo le disposizioni di cui all'articolo 2120 del codice civile, al netto della detrazione operata dal datore di lavoro ai sensi dell'articolo 3, ultimo comma, della legge n. 297/82 (0,50%), ove dovuto e non oggetto di agevolazioni contributive. Nel merito, si ricorda che il predetto contributo dello 0,50% non opera per i lavoratori con qualifica di apprendista e che, con riferimento ai lavoratori assunti con misure agevolate, il datore di lavoro applicherà la detrazione esclusivamente nei limiti della contribuzione effettivamente versata, dopo l'applicazione delle misure di agevolazione.

Per i lavoratori aderenti a forme pensionistiche complementari che optano per la liquidazione della Qu.I.R., la relativa misura è pari all'intera quota del TFR maturando, anche laddove abbiano esercitato, ricorrendone le condizioni di legge, la scelta del conferimento parziale del TFR alle citate forme pensionistiche.

Lo specifico Fondo di garanzia - istituto presso l'INPS, in forza della previsione contenuta nell'articolo 1, comma 32 della legge di stabilità 2015, con dotazione iniziale, a carico del bilancio dello Stato, in misura pari, per l'anno 2015, a 100 milioni di euro - è alimentato dal gettito di un contributo in misura pari allo 0,20% della retribuzione imponibile ai fini previdenziali dei lavoratori per i quali i datori di

APPENDICE

lavoro utilizzano il finanziamento assistito da garanzia ai fini dell'erogazione della Qu.I.R.

Il legislatore non ha adottato alcun provvedimento di proroga delle disposizioni normative sopra richiamate, pertanto, a decorrere dal periodo di paga luglio 2018 i datori di lavoro non sono più tenuti ad erogare in busta paga la quota maturanda di trattamento di fine rapporto per i dipendenti che ne abbiano fatto richiesta.

L'art. 1, comma 173 della legge 11 dicembre 2018, ha poi disposto il trasferimento di 70 milioni di euro dal Fondo di garanzia in argomento a quello istituito a garanzia della c.d. "Ape volontaria", quale dotazione iniziale.

Nello stato patrimoniale del Fondo risulta iscritto il Fondo di accantonamento con una consistenza, al 31 dicembre 2021, di euro 30.022.912,07 con una diminuzione di euro 67,39 rispetto all'ammontare rilevato al 31 dicembre 2020.

Il Direttore centrale

Bilanci, contabilità e servizi fiscali

(Gabriella Di Michele)

Il Direttore Generale

(Vincenzo Caridi)

APPENDICE

## F.DO DI GARANZIA ACCESSO FINANZ. ART. 1 C. 30 L n. 190/14

### Situazione patrimoniale al 31.12.2021

| ATTIVO | | | | |
|---|---|---|---|---|
| | Denominazione conto | Rendiconto 2021 | Rendiconto 2020 | Variazioni |
| C | ATTIVO CIRCOLANTE | | | |
| IV | *Disponibilità liquide* | | | |
| 3 | Denaro e valori in cassa | | | |
| | Rapporti di c/c tra le gestioni e la gestione per la produzione dei servizi | 30.022.912,07 | 30.022.979,46 | -67,39 |
| | TOTALE ATTIVO CIRCOLANTE | 30.022.912,07 | 30.022.979,46 | -67,39 |
| | TOTALE ATTIVO | 30.022.912,07 | 30.022.979,46 | -67,39 |

| PASSIVO | | | | |
|---|---|---|---|---|
| | Denominazione conto | Rendiconto 2021 | Rendiconto 2020 | Variazioni |
| C | FONDI PER RISCHI ED ONERI | | | |
| I | *Fondi per Rischi ed oneri* | | | |
| 3 | per altri rischi e oneri futuri | | | |
| | Fondo di accantonamento a garanzia dei finanziamenti di cui all'art. 1, comma 30, della legge 23 dicembre 2014, n. 190 | 30.022.912,07 | 30.022.979,46 | -67,39 |
| | Totale Fondi per rischi ed oneri | 30.022.912,07 | 30.022.979,46 | -67,39 |
| | TOTALE PASSIVO | 30.022.912,07 | 30.022.979,46 | -67,39 |

### Conto economico 2021

| Codice conto | Denominazione conto | Rendiconto 2021 | Rendiconto 2020 | Variazioni |
|---|---|---|---|---|
| A | VALORE DELLA PRODUZIONE | | | |
| A.01 | Proventi e corrispettivi per la produzione delle prestazioni e/o servizi | | | |
| | Aliquote contributive a carico dei datori di lavoro e/o degli iscritti | 12,52 | 287,88 | -275,36 |
| | Poste correttive e compensative di entrate correnti per proventi e corrispettivi derivanti dalla vendita di beni e/o prestazione di servizi | -79,91 | -69,18 | -10,73 |
| | Totale Valore della produzione | -67,39 | 218,70 | -286,09 |
| B | COSTO DELLA PRODUZIONE | | | |
| B.13 | Accantonamenti ai fondi per oneri | | | |
| | Assegnazioni e prelievi da riserve tecniche e fondi per la copertura di oneri futuri | 67,39 | -218,70 | 286,09 |
| | Totale Costo della produzione | 67,39 | -218,70 | 286,09 |
| | *Differenza tra valori e costi della produzione (A) + (-B)* | *0,00* | *0,00* | *0,00* |
| | Risultato di esercizio | 0,00 | 0,00 | 0,00 |
| | AVANZO ECONOMICO | 0,00 | 0,00 | 0,00 |

APPENDICE

**Rendiconto 2021**

FONDO DI GARANZIA PER L'ACCESSO ALL'ANTICIPO FINANZIARIO A GARANZIA PENSIONISTICA (APE), DI CUI ALL' ART. 1, COMMA 173, DELLA LEGGE 11 DICEMBRE 2016, N. 232

APPENDICE

## Relazione del Direttore generale

L'articolo 1, comma 166, della legge 11 dicembre 2016, n. 232, come modificato dall'articolo 1, comma 162, della legge 27 dicembre 2017, n. 205, ha istituito, in via sperimentale dal 1° maggio 2017 al 31 dicembre 2019, l'anticipo finanziario a garanzia pensionistica (c.d. APE).

La possibilità di accedere all'anticipo finanziario, a garanzia pensionistica, è cessata il 31 dicembre 2019.

L'anticipo finanziario a garanzia pensionistica è un prestito corrisposto a quote mensili dall'istituto finanziatore scelto dal richiedente, iscritto a determinate forme previdenziali, con almeno sessantatré anni di età e venti anni di contribuzione, che matura il diritto alla pensione di vecchiaia di cui all'articolo 24, commi 6 e 7, del decreto legge del 6 dicembre 2011, n. 201, convertito con modificazioni, dalla legge del 22 dicembre 2011, n. 214, entro tre anni e sette mesi dalla domanda. La restituzione del prestito, coperto da una polizza assicurativa obbligatoria per il rischio di premorienza, avviene a partire dalla maturazione del diritto alla pensione di vecchiaia, con rate di ammortamento mensili per una durata di venti anni.

Ai sensi del comma 175, dell'articolo 1, della legge 11 dicembre 2016, n. 232, è stato pubblicato il Decreto del Presidente del Consiglio dei Ministri 4 settembre 2017, n. 150 "Regolamento recante norme attuative delle disposizioni in materia di anticipo finanziario a "garanzia pensionistica (APE)", entrato in vigore il 18 ottobre 2017. Il Decreto ha disciplinato le modalità di accesso all'APE nonché i criteri, le condizioni e le modalità di funzionamento del Fondo di garanzia e l'operatività della garanzia di ultima istanza da parte dello Stato.

Come previsto dall'articolo 11 del citato decreto, il Ministro dell'economia e delle finanze e il Ministro del lavoro e delle politiche sociali hanno stipulato gli accordi quadro con l'associazione bancaria italiana (ABI) e con l'associazione nazionale fra le imprese assicuratrici e altre imprese assicurative primarie (ANIA) per definire le modalità, i termini e le condizioni attuative delle citate disposizioni in materia di APE.

L'articolo 1, comma 176 della legge 11 dicembre 2016, n. 232, ha previsto l'affidamento della gestione del Fondo di garanzia all'INPS sulla base di un'apposita convenzione stipulata tra l'Istituto e il Ministro dell'Economia e delle finanze e il Ministro del Lavoro e delle politiche sociali.

Il Fondo di garanzia, ai sensi dell'art. 13, comma 2 del decreto del Presidente del Consiglio dei Ministri 4 settembre 2017, n. 150, costituisce patrimonio autonomo e separato rispetto a quello dell'INPS e opera nei limiti delle risorse disponibili e fino ad esaurimento delle stesse.

Per il funzionamento del Fondo in argomento è stata autorizzata l'apertura di un conto corrente dedicato presso la Tesoreria Provinciale dello Stato, in virtù dell'art. 1, comma 173, della legge n.232 del 2016, sul quale sono state accreditate nell'anno 2017 le somme relative alla dotazione iniziale pari a 70 milioni di euro, nonché le ulteriori somme versate dagli Istituti finanziatori nel 2018, nel 2019 e nel 2020 relative alle commissioni di accesso, pari a 1,6% del prestito concesso al richiedente.

APPENDICE

L'art. 4, lettera k) della Convenzione stipulata per l'affidamento all'INPS della gestione del Fondo di garanzia prevede che, nei casi di cui all'art. 3, comma 5, del D.P.C.M. (liquidazione di trattamenti pensionistici diretti prima del perfezionamento del diritto alla pensione di vecchiaia), l'Istituto debba corrispondere al soggetto finanziato la quota parte non utilizzata della commissione versata per l'accesso al Fondo, secondo le modalità previste dalle istruzioni operative contenute nella circolare n. 63 del 27 maggio 2020.

L'art. 5 della stessa Convezione prevede che entro il mese di marzo di ogni anno, l'INPS è tenuto a trasmettere al Ministero dell'Economia e delle Finanze e alla Corte dei Conti una relazione sull'attività gestionale del Fondo ed il connesso rendiconto (ove disponibile) che evidenzi le movimentazioni di entrata e di uscita, i previsti accantonamenti effettuati a copertura del rischio e le risultanze di fine esercizio.

Nella tabella sottostante, si riportano alcuni dati complessivi relativi al fenomeno in esame e alcuni dati riepilogativi dell'esercizio 2021.

| ESERCIZIO 2021 | | | | | |
|---|---|---|---|---|---|
| ISTITUTI FINANZIATORI | n. richiedenti il prestito | n. pensionati | attivazione del Fondo di Garanzia | Commissione d'accesso | Trattenute su pensioni |
| | | | | (importi in euro) | |
| UNICREDIT S.P.A. | 1.243 | 585 | - | 0,00 | 750.895,91 |
| INTESA SAN PAOLO S.p.A. | 6.658 | 5.193 | - | 0,00 | 9.634.343,33 |
| **Totale** | **7.901** | **5.778** | - | **0,00** | **10.385.239,24** |

Il totale delle domande di accesso all'APE, acquisite dall'INPS fino al 31 dicembre 2020, è stato pari a n. 7.901.

Nessuna commissione d'accesso è stata versata nel 2021.

L'attivazione dei piani di ammortamento da parte degli Istituti finanziatori ha riguardato n. 5.778 pensionati, di cui n. 2.125 attivati nell'anno 2021.

L'INPS ha trattenuto sulle pensioni erogate nel 2021, la somma di € 10.385.239,24 riversata agli Istituti finanziatori a titolo di restituzione del prestito ai sensi dell'art. 1, comma 171 della legge 11 dicembre 2016, n. 232.

Le somme riconosciute come credito d'imposta ai percettori "APE", ai sensi dell'art. 1, comma 177 della Legge 11 dicembre 2016, n. 232, nella misura del 50% dell'importo pari a un ventesimo degli interessi e dei premi assicurativi pattuiti nel contratto di finanziamento, sono state pari a € 2.327.556,37.

Il Direttore centrale

Bilanci, contabilità e servizi fiscali

(Gabriella D'Amichele)

Il Direttore Generale

(Vincenzo Caridi)

APPENDICE

## FONDO GARANZIA ACCESSO APE - ART.1 C. 173 l. n. 232/2016
### Stato Patrimoniale al 31.12.2021

| ATTIVO | | | | |
|---|---|---|---|---|
| Codice Conto | Denominazione conto | Rendiconto 2021 | Rendiconto 2020 | Variazioni |
| B | **IMMOBILIZZAZIONI** | | | |
| III | *Immobilizzazioni Finanziarie* | | | |
| 2 | Crediti | | | |
| 2c | verso lo Stato ed altri soggetti pubblici | | | |
| | Fondi presso la Tesoreria Provinciale dello Stato (c.s. n. 6066) a garanzia dell'APE - art. 1, commi 173 - 176 della Legge del 11 dicembre 2016, n. 232 | 74.612.767,18 | 74.647.271,24 | -34.504,06 |
| | *Totale Immobilizzazioni Finanziarie* | *74.612.767,18* | *74.647.271,24* | *-34.504,06* |
| | **TOTALE IMMOBILIZZAZIONI** | **74.612.767,18** | **74.647.271,24** | **-34.504,06** |
| | **TOTALE ATTIVO** | **74.612.767,18** | **74.647.271,24** | **-34.504,06** |

| PASSIVO | | | | |
|---|---|---|---|---|
| Codice Conto | Denominazione conto | Rendiconto 2021 | Rendiconto 2020 | Variazioni |
| C | **FONDI PER RISCHI ED ONERI** | | | |
| I | *Fondi per Rischi ed oneri* | | | |
| | Fondo di accantonamento della dotazione iniziale a carico dello Stato - art. 1, commi 173 - 176 della Legge 11 dicembre 2016, n. 232 | 70.000.000,00 | 70.000.000,00 | 0,00 |
| | Fondo di accantonamento della Commissione di accesso al Fondo di Garanzia - art. 1, comma 173 della Legge 11 dicembre 2016, n. 232 - art. 13, comma 4 del Decreto del Presidente del Consiglio dei Ministri 4 settembre 2017, n. 150 | 4.612.767,18 | 4.647.271,24 | -34.504,06 |
| | **Totale Fondi per rischi ed oneri** | **74.612.767,18** | **74.647.271,24** | **-34.504,06** |
| | **TOTALE PASSIVO** | **74.612.767,18** | **74.647.271,24** | **-34.504,06** |

### Conto economico 2021

| Codice conto | Denominazione conto | Rendiconto 2021 | Rendiconto 2020 | Variazioni |
|---|---|---|---|---|
| A | ***VALORE DELLA PRODUZIONE*** | | | |
| A.05 | Altri ricavi e proventi | | | |
| | Trasferimenti da parte dello Stato | 0,00 | 408.760,12 | -408.760,12 |
| | **Totale Valore della produzione** | **0,00** | **408.760,12** | **-408.760,12** |
| B | ***COSTO DELLA PRODUZIONE*** | | | |
| B.12 | Accantonamenti ai fondi per rischi | | | |
| | Assegn. al Fondo di acc. delle commissioni d'accesso al Fondo di Garanzia - art. 1, c. 173 della L. 11 dicembre 2016, n. 232 - art. 13, c. 3 del DPCM 4 settembre 2017, n. 150 | 0,00 | -408.760,12 | 408.760,12 |
| | Prelievo dal Fondo di accantonamento della Commissione d'accesso al Fondo di Garanzia - art. 1, comma 173 della Legge 11 dicembre 2016, n. 232 | 34.504,06 | 17.009,30 | 17.494,76 |
| B.14 | Oneri diversi di gestione | | | |
| | Spese non classificabili in altre voci | -34.504,06 | -17.009,30 | -17.494,76 |
| | **Totale Costo della produzione** | **0,00** | **-408.760,12** | **408.760,12** |
| | ***Differenza tra valori e costi della produzione (A) + (-B)*** | ***0,00*** | ***0,00*** | ***0,00*** |
| | **Risultato di esercizio** | **0,00** | **0,00** | **0,00** |
| | **AVANZO ECONOMICO** | **0,00** | **0,00** | **0,00** |

APPENDICE

## Rendiconto 2021

## FONDO DI GARANZIA PER L'ACCESSO ALL'ANTICIPO DEL TFS/TFR, ART. 23, D.L. 4/2019

APPENDICE

## Relazione del Direttore generale

L'articolo 23, comma 3 del Decreto-legge 28 gennaio 2019, n. 4, convertito, con modificazioni, dalla Legge 28 marzo 2019, n. 26, ha istituito il Fondo di garanzia per l'accesso ai finanziamenti, quale anticipo di indennità di fine servizio, comunque denominata, che possono essere richiesti dai dipendenti delle amministrazioni pubbliche, cessati dal servizio, alle banche o agli intermediari finanziari.

In base alla previsione normativa, l'ente responsabile dell'erogazione del trattamento di fine servizio rilascia apposita certificazione affinché i dipendenti delle amministrazioni pubbliche possano presentare richiesta di finanziamento, nella misura massima dell'indennità di fine servizio maturata, alle banche o agli altri intermediari finanziari che hanno aderito alla convenzione quadro tra ABI e i Ministeri Vigilanti.

Il finanziamento è garantito dalla cessione del credito derivante dal trattamento di fine servizio, comunque denominato, maturato e vantato nei confronti degli enti responsabili e dal Fondo di garanzia istituito nello stato di previsione del Ministero dell'Economia e delle finanze a cui è stata attribuita una dotazione iniziale, per l'anno 2019, pari a 75 milioni di euro.

Il Fondo di garanzia copre l'80% del finanziamento e dei relativi interessi ed assistito da garanzia di ultima istanza da parte dello Stato.

La gestione del Fondo di garanzia è stata affidata all'Inps (art. 23, comma 8) sulla base della convenzione stipulata tra l'Istituto e il Ministro dell'Economia e delle finanze, il Ministro del Lavoro e delle politiche sociali e il Ministro per la Pubblica amministrazione.

Per il funzionamento del Fondo in argomento è stata autorizzata l'istituzione di un apposito conto corrente acceso presso la Tesoreria dello Stato, in virtù dell'art. 23, comma 8 del decreto-legge 28 gennaio 2019, n. 4, convertito, con modificazioni, dalla Legge 28 marzo 2019, n. 26, sul quale nell'anno 2019 sono state accreditate le somme relative alla dotazione iniziale pari a 75 milioni di euro.

Il fondo è ulteriormente finanziato dai versamenti delle commissioni d'accesso, pari allo 0,01% dell'importo dell'anticipo TFS/TFR a copertura del rischio di credito del finanziamento, in applicazione dell'art. 9, comma 5 del decreto del Presidente del Consiglio dei Ministri del 22 aprile 2020, n. 51.

Con decreto del Presidente del Consiglio dei Ministri del 19 agosto 2020 (pubblicato nella Gazzetta Ufficiale del 5 settembre 2020 n. 221) è stato approvato l'Accordo quadro per finanziamento verso l'anticipo della liquidazione dell'indennità di fine servizio, comunque denominata.

È stata, inoltre, stipulata la Convenzione tra l'Istituto, il Ministro dell'Economia e delle finanze, il Ministro del lavoro e delle politiche sociali e il Ministro della Pubblica amministrazione, in osservanza dell'art. 23, comma 8 del richiamato decreto-legge.

Successivamente, con la circolare n. 131 del 17 novembre 2020, l'Istituto ha disciplinato le modalità per il rilascio della garanzia del Fondo e per il riversamento

APPENDICE

delle commissioni d'accesso. Le modalità per le richieste di intervento del Fondo, invece, sono state demandate ad una successiva circolare, in corso di predisposizione.

Nel 2021, il Fondo ha mantenuto integra la dotazione iniziale pari a € 75.000.000,00 accreditata nel 2019 sul conto corrente della Tesoreria provinciale dello Stato, contabilità speciale n. 6167 ed è stato alimentato dai sopra richiamati versamenti delle commissioni d'accesso, per un importo di 25 mgl di euro.

In applicazione dell'art. 23, comma 3 del Decreto-legge 28 gennaio 2019, n. 4 convertito, con modificazioni, dalla Legge 28 marzo 2019, n. 26, nell'esercizio 2021, le risorse versate dagli Istituti finanziari sul predetto conto corrente della Tesoreria provinciale dello Stato, a titolo di commissioni d'accesso, a copertura del rischio, sono state assegnate al relativo Fondo di accantonamento, appositamente istituito nello Stato patrimoniale, per un importo pari a 25 mgl di euro.

Il risultato economico dell'esercizio 2021 è pari a zero.

Il Direttore centrale

Bilanci, contabilità e servizi fiscali

(Gabriella Di Michele)

Il Direttore Generale

(Vincenzo Caridi)

APPENDICE

## FONDO DI GARANZIA PER L'ACCESSO ALL'ANTICIPO DEL TFS/TFR, ART. 23, D.L. 4/2019
### Stato Patrimoniale al 31.12.2021

**ATTIVO**

| | Denominazione conto | Rendiconto 2020 | Rendiconto 2019 | Variazioni |
|---|---|---|---|---|
| B | **IMMOBILIZZAZIONI** | | | |
| III | *Immobilizzazioni Finanziarie* | | | |
| 2 | Crediti | | | |
| 2c | verso lo Stato ed altri soggetti pubblici | | | |
| | Fondi presso la Tesoreria Provinciale dello Stato (c.s. n. 6167) a garanzia dell'Anticipo Tfs/Tfr - art. 23 del decreto-legge 28 gennaio 2019, n. 4 convertito, con modificazioni, dalla Legge 28 marzo 2019, n. 26 | 75.024.752,48 | 75.000.000,00 | 24.752,48 |
| | *Totale Immobilizzazioni Finanziarie* | *75.024.752,48* | *75.000.000,00* | *24.752,48* |
| | **TOTALE IMMOBILIZZAZIONI** | **75.024.752,48** | **75.000.000,00** | **24.752,48** |
| | **TOTALE ATTIVO** | **75.024.752,48** | **75.000.000,00** | **24752,48** |

**PASSIVO**

| Codice Conto | Denominazione conto | Rendiconto 2021 | Rendiconto 2020 | Variazioni |
|---|---|---|---|---|
| C | **FONDI PER RISCHI ED ONERI** | | | |
| I | *Fondi per Rischi ed oneri* | | | |
| 9 | Fondo di accantonamento della dotazione iniziale a garanzia dell'anticipo Tfs/Tfr | | | |
| | Fondo di accantonamento della dotazione inziale a garanzia dell'anticipo Tfs/Tfr - art. 23, comma 3, del Decreto legge 28 gennaio 2019, n. 4 convertito, con modificazioni, dalla Legge 28 marzo 2019, n. 26 | 75.000.000,00 | 75.000.000,00 | 0,00 |
| 10 | Fondo di accantonamento della dotazione iniziale a garanzia dell'anticipo Tfs/Tfr | | | |
| | Fondo di accantonamento delle commissioni di accesso a garanzia dellanticipo Tfs/Tfr - art. 23, comma 3, del Decreto legge 28 gennaio 2019, n. 4 convertito, con modificazioni, dalla Legge 28 marzo 2019, n. 26 | 24.752,48 | 0,00 | 24.752,48 |
| | **Totale Fondi per rischi ed oneri** | **75.024.752,48** | **75.000.000,00** | **24.752,48** |
| | **TOTALE PASSIVO** | **75.024.752,48** | **75.000.000,00** | **24.752,48** |

### Conto economico 2021

| | Denominazione conto | Rendiconto 2021 | Rendiconto 2020 | Variazioni |
|---|---|---|---|---|
| A | **VALORE DELLA PRODUZIONE** | | | |
| A.05 | Altri ricavi e proventi | | | |
| | Trasferimenti da parte dello Stato | 24.752,48 | 0,00 | 24.752,48 |
| | **Totale Valore della produzione** | **24.752,48** | **0,00** | **24.752,48** |
| B | **COSTO DELLA PRODUZIONE** | | | |
| B.12 | Accantonamenti ai fondi per rischi | | | |
| | Assegnazione al Fondo di accantonamento della dotazione iniziale a carico dello Stato - art. 23, comma 3, del Decreto legge 28 gennaio 2019, n. 4 convertito, con modificazioni, dalla Legge 28 marzo 2019, n. 26 | -24.752,48 | 0,00 | -24.752,48 |
| | **Totale Costo della produzione** | **-24.752,48** | **0,00** | **-24.752,48** |
| | ***Differenza tra valori e costi della produzione (A) + (-B)*** | ***0,00*** | ***0,00*** | ***0,00*** |
| | **Risultato di esercizio** | **0,00** | **0,00** | **0,00** |
| | **AVANZO ECONOMICO** | **0,00** | **0,00** | **0,00** |

ALLEGATI

# ALLEGATI NOTA INTEGRATIVA 2021

ALLEGATI

## ALLEGATI

**Allegato A** – Fondi di solidarietà

**Allegato B**:

- **B1/A** – Rendiconto finanziario Gestionale con residui per anno di insorgenza
- **B1/B** – Situazione amministrativa analitica
- **B2** – Crediti contributivi ceduti
- **B3** – Crediti per prestazioni indebite
- **B4/A** – Crediti trasmessi agli A.d.R. per anno di riferimento e per agente della riscossione
- **B4/B** – Analisi della gestione dei carichi affidati ai concessionari

**Allegato C** – Elenco dei capitoli delle spese obbligatorie che presentano un'eccedenza degli impegni sulle previsioni definitive

**Allegato D** – Elenco degli immobili

**Allegato E** – Residui passivi di spese non obbligatorie per capitolo e per esercizio di insorgenza

**Allegato F** – Bilanci delle società partecipate:

- Igei S.p.A. in liquidazione
- INPS Servizi S.p.A

**Allegato F2** – Bilancio di chiusura di Fondinps – anno 2020

**Allegato G** – Attestazione di tempestività dei pagamenti anno 2021

**Allegato H** – Spese di funzionamento – dettaglio per capitoli

**Allegato I** – Pensioni liquidate e vigenti alla fine dell'anno 2021

ALLEGATI

# Rendiconto 2021
# Allegato A
# Fondi di solidarietà

## Allegato A – Fondi di solidarietà

| PRESTAZIONI | MODALITA' DI CALCOLO | DURATA PRESTAZIONI | TETTO APPLICABILE | LAVORATORI QUALIFICHE | CONTRIBUTO ORDINARIO | CONTRIBUTO ADDIZIONALE | CONTRIBUTO STRAORDINARIO | CONTRIBUTO EMERGENZIALE/ INTEGRATIVO |
|---|---|---|---|---|---|---|---|---|
| **Fondo di Integrazione Salariale** | | | | | | | | |
| Decreto interministeriale 3 febbraio 2016, n. 94343 | | | | | | | | |
| >Assegno ordinario | 80% per cento della retribuzione globale che sarebbe spettata al lavoratore per le ore di lavoro non prestate con massimale | 26 settimane biennio mobile | 10 volte la contr buzione dovuta al netto delle prestazioni già del berate nel biennio mobile | tutti i dipendenti, esclusi i dirigenti, di imprese che occupano mediamente più di cinque dipendenti | > 5 - 15 dip.: 0,45% | 4% | | |
| >Assegno di solidarietà | | 12 mesi biennio mobile | | | > 15 dip.: 0,65% | | | |
| **Imprese assicuratrici** | | | | | | | | |
| Decreto interministeriale 17 gennaio 2014, n. 78459 | | | | | | | | |
| >Assegno ordinario | 80% per cento della retribuzione globale che sarebbe spettata al lavoratore per le ore di lavoro non prestate con massimale | durata CIGO CIGS in base alla causale invocata | 1,4 volte la contr buzione dovuta | tutti i dipendenti a tempo indeterminato esclusi i dirigenti | 0,30% | 1,50% | | |
| >Formazione | retribuzione oraria lorda per il numero di ore di formazione | 12 mesi | la contribuzione dovuta | | 0,30% | | | |

| PRESTAZIONI | MODALITA' DI CALCOLO | DURATA PRESTAZIONI | TETTO APPLICABILE | LAVORATORI QUALIFICHE | CONTRIBUTO ORDINARIO | CONTRIBUTO ADDIZIONALE | CONTRIBUTO STRAORDINARIO | CONTRIBUTO EMERGENZIALE/ INTEGRATIVO |
|---|---|---|---|---|---|---|---|---|
| >Assegno straordinario | importo del trattamento pensionistico (anticipato o di vecchiaia) che spetterebbe al beneficiario al momento della risoluzione del rapporto di lavoro, con l'aggiunta del periodo per il quale il datore di lavoro si impegna a versare la contribuzione correlata | massimo 60 mesi | | lavoratori che perfezionano i requisiti contributivi e anagrafici, a carico della gestione previdenziale di appartenenza, previsti dalla vigente normativa (e adeguati agli incrementi dell'aspettativa di vita), utili per il conseguimento della pensione anticipata o di vecchiaia entro il periodo massimo di fruizione della prestazione | | | provvista versata aziende esodanti | |
| **Gruppo Poste Italiane S.p.A.** | | | | | | | | |
| Decreto interministeriale 24 gennaio 2014, n. 78642 - Decreto interministeriale 26 novembre 2020, n. 108450 | | | | | | | | |
| >Assegno ordinario | 80% per cento della retribuzione globale che sarebbe spettata al lavoratore per le ore di lavoro non prestate con massimale | durata CIGO CIGS in base alla causale invocata | nessuno | tutti i dipendenti a tempo indeterminato esclusi i dirigenti | 0,50% | 1,50% | | |
| | | | | | | | | |
| >Formazione | retribuzione oraria lorda per il numero di ore di formazione | nessun limite di durata | nessuno | | 0,50% | | | |

**ALLEGATI** ALLEGATO A

| PRESTAZIONI | MODALITA' DI CALCOLO | DURATA PRESTAZIONI | TETTO APPLICABILE | LAVORATORI QUALIFICHE | CONTRIBUTO ORDINARIO | CONTRIBUTO ADDIZIONALE | CONTRIBUTO STRAORDINARIO | CONTRIBUTO EMERGENZIALE/ INTEGRATIVO |
|---|---|---|---|---|---|---|---|---|
| >Assegno straordinario | il valore dell'assegno straordinario è pari all'importo del trattamento pensionistico (anticipato o di vecchiaia) che spetterebbe al beneficiario al momento della risoluzione del rapporto di lavoro, con l'aggiunta del periodo per il quale il datore di lavoro si impegna a versare la contribuzione correlata | massimo 60 mesi | | lavoratori che perfezionano i requisiti contributivi e anagrafici, a carico della gestione previdenziale di appartenenza, previsti dalla vigente normativa (e adeguati agli incrementi dell'aspettativa di vita), utili per il conseguimento della pensione anticipata o di vecchiaia entro il periodo massimo di fruizione della prestazione | | | provvista versata aziende esodanti | |
| **Credito cooperativo** | | | | | | | | |
| Decreto interministeriale n. 82761, del 20 giugno 2014; Decreto interministeriale del 3 aprile 2017, n. 98998 | | | | | | | | |
| >Assegno ordinario | 80% per cento della retribuzione globale che sarebbe spettata al lavoratore per le ore di lavoro non prestate con massimale | durata CIGO CIGS in base alla causale invocata | doppio della contr buzione dovuta al netto delle prestazioni già del berate di qualunque tipo (assegno ordinario e formazione) | tutti i dipendenti inclusi i dirigenti | 0,36% | 1,50% | | |

| PRESTAZIONI | MODALITA' DI CALCOLO | DURATA PRESTAZIONI | TETTO APPLICABILE | LAVORATORI QUALIFICHE | CONTRIBUTO ORDINARIO | CONTRIBUTO ADDIZIONALE | CONTRIBUTO STRAORDINARIO | CONTRIBUTO EMERGENZIALE/ INTEGRATIVO |
|---|---|---|---|---|---|---|---|---|
| >Formazione | retribuzione oraria lorda per il numero di ore di formazione | 12 mesi | metà della contr buzione dovuta al netto delle prestazioni di formazione già del berate | | 0,36% | | | |
| >Contratti di solidarietà espansiva | 80% della retr buzione lorda mensile che sarebbe spettata al lavoratore per le ore di lavoro non prestate, le quali non possono essere complessivamente superiori al 60% dell'orario di lavoro settimanale | 24 mesi, prorogabili per ulteriori 12 mesi, e comunque nel limite complessivo di 36 mesi nel quinquennio | | | 0,36% | | | |
| >Assegno Emergenziale | in base alla retribuzione tabellare annua, 80%,70%, 60% dell'ultima retribuzione tabellare lorda mensile spettante al lavoratore (con massimali) | 24 mesi | risorse del Fondo | | 0,36% | | | 50% dell'importo deliberato |
| >Outplacement | metà costo del programma | 12 mesi | risorse del Fondo | | 0,36% | | | |

**ALLEGATI** **ALLEGATO A**

| PRESTAZIONI | MODALITA' DI CALCOLO | DURATA PRESTAZIONI | TETTO APPLICABILE | LAVORATORI QUALIFICHE | CONTRIBUTO ORDINARIO | CONTRIBUTO ADDIZIONALE | CONTRIBUTO STRAORDINARIO | CONTRIBUTO EMERGENZIALE/ INTEGRATIVO |
|---|---|---|---|---|---|---|---|---|
| >Assegno straordinario | importo del trattamento pensionistico (anticipato o di vecchiaia) che spetterebbe al beneficiario al momento della risoluzione del rapporto di lavoro, con l'aggiunta del periodo per il quale il datore di lavoro si impegna a versare la contribuzione correlata | massimo 60 mesi | | lavoratori che perfezionano i requisiti contributivi e anagrafici, a carico della gestione previdenziale di appartenenza, previsti dalla vigente normativa (e adeguati agli incrementi dell'aspettativa di vita), utili per il conseguimento della pensione anticipata o di vecchiaia entro il periodo massimo di fruizione della prestazione | | | provvista versata aziende esodanti | trasferimenti Stato |
| **Credito** | | | | | | | | |
| Decreto interministeriale n. 83486 28 luglio 2014; Decreto interministeriale 26 settembre 2016, 97220; Decreto interministeriale 3 aprile 2017, n. 98998; Decreto interministeriale 26 luglio 2017, n. 99789; | | | | | | | | |
| >Assegno ordinario | 60% della retr buzione lorda mensile che sarebbe spettata per i periodi non lavorati | durata CIGO CIGS in base alla causale invocata | doppio della contr buzione dovuta al netto delle prestazioni già del berate di qualunque tipo (assegno ordinario, formazione e solidarietà intergenerazionale) | tutti i dipendenti inclusi i dirigenti | 0,20% | 1,50% | | |
| | | | | | | | | |

| PRESTAZIONI | MODALITA' DI CALCOLO | DURATA PRESTAZIONI | TETTO APPLICABILE | LAVORATORI QUALIFICHE | CONTRIBUTO ORDINARIO | CONTRIBUTO ADDIZIONALE | CONTRIBUTO STRAORDINARIO | CONTRIBUTO EMERGENZIALE/ INTEGRATIVO |
|---|---|---|---|---|---|---|---|---|
| >Formazione | retribuzione oraria lorda per il numero di ore di formazione | 12 mesi | la contribuzione dovuta al netto delle prestazioni già del berate di qualunque tipo (assegno ordinario, formazione, solidarietà intergenerazionale) | | 0,20% | | | |
| >Assegno Emergenziale | in base alla retribuzione tabellare annua, 80%,70%, 60% dell'ultima retribuzione tabellare lorda mensile spettante al lavoratore (con massimali) | 24 mesi | nessuno | | 0,20% | | | 50% dell'importo deliberato |
| >Contr buzione correlata in presenza di solidarietà espansiva | aliquota di finanziamento tempo per tempo vigente della forma di previdenza obbligatoria di appartenenza del lavoratore, applicata alla retribuzione che sarebbe spettata al lavoratore per le ore di lavoro non lavorate | 48 mesi | doppio della contr buzione dovuta al netto delle prestazioni già del berate di qualunque tipo (assegno ordinario, formazione e solidarietà intergenerazionale) | | 0,20% | | | |
| >Outplacement | costo del programma | 12 mesi | nessuno | | 0,20% | | | 50% dell'importo deliberato |

| PRESTAZIONI | MODALITA' DI CALCOLO | DURATA PRESTAZIONI | TETTO APPLICABILE | LAVORATORI QUALIFICHE | CONTRIBUTO ORDINARIO | CONTRIBUTO ADDIZIONALE | CONTRIBUTO STRAORDINARIO | CONTRIBUTO EMERGENZIALE/ INTEGRATIVO |
|---|---|---|---|---|---|---|---|---|
| >Assegno straordinario | il valore dell'assegno straordinario è pari all'importo del trattamento pensionistico (anticipato o di vecchiaia) che spetterebbe al beneficiario al momento della risoluzione del rapporto di lavoro, con l'aggiunta del periodo per il quale il datore di lavoro si impegna a versare la contribuzione correlata | massimo 60 mesi | | lavoratori che perfezionano i requisiti contributivi e anagrafici, a carico della gestione previdenziale di appartenenza, previsti dalla vigente normativa (e adeguati agli incrementi dell'aspettativa di vita), utili per il conseguimento della pensione anticipata o di vecchiaia entro il periodo massimo di fruizione della prestazione | | | provvista versata aziende esodanti | trasferimenti Stato |
| **Servizio della riscossione dei tributi erariali** | | | | | | | | |
| Decreto interministeriale del 18 aprile 2016, n. 95439 | | | | | | | | |
| >Assegno ordinario | 60% della retr buzione lorda mensile che sarebbe spettata per i periodi non lavorati | durata CIGO CIGS in base alla causale invocata | nessuno | tutti i dipendenti inclusi i dirigenti | 0,30% | 1,50% | | |
| >Formazione | | | nessuno | | 0,30% | | | |

| PRESTAZIONI | MODALITA' DI CALCOLO | DURATA PRESTAZIONI | TETTO APPLICABILE | LAVORATORI QUALIFICHE | CONTRIBUTO ORDINARIO | CONTRIBUTO ADDIZIONALE | CONTRIBUTO STRAORDINARIO | CONTRIBUTO EMERGENZIALE/ INTEGRATIVO |
|---|---|---|---|---|---|---|---|---|
| >Assegno straordinario | importo del trattamento pensionistico (anticipato o di vecchiaia) che spetterebbe al beneficiario al momento della risoluzione del rapporto di lavoro, con l'aggiunta del periodo per il quale il datore di lavoro si impegna a versare la contribuzione correlata | massimo 60 mesi | | lavoratori che perfezionano i requisiti contributivi e anagrafici, a carico della gestione previdenziale di appartenenza, previsti dalla vigente normativa (e adeguati agli incrementi dell'aspettativa di vita), utili per il conseguimento della pensione anticipata o di vecchiaia entro il periodo massimo di fruizione della prestazione | | | provvista versata aziende esodanti e/o risorse del Fondo | |
| **Aziende di trasporto pubblico** | | | | | | | | |
| Decreto interministeriale 9 gennaio 2015, n. 86985; Decreto interministeriale 17 ottobre 2016, n. 97510; Decreto interministeriale 5 febbraio 2019, n. 102661 | | | | | | | | |
| >Assegno ordinario | 80% per cento della retribuzione globale che sarebbe spettata al lavoratore per le ore di lavoro non prestate con massimale | Durata CIGO CIGS in base alla causale invocata | 4 volte la contr buzione versata nell'ultimo anno precedente la data della domanda al netto delle prestazioni già deliberate nell'anno precedente | tutti i dipendenti esclusi i dirigenti di imprese che occupano mediamente più di cinque dipendenti. | 0,50% | 1,50% | | |
| >Formazione (solo in convenzione) | | | | | 0,50% | 1,50% | | |
| | | | | | | | | |

**ALLEGATI** **ALLEGATO A**

| PRESTAZIONI | MODALITA' DI CALCOLO | DURATA PRESTAZIONI | TETTO APPLICABILE | LAVORATORI QUALIFICHE | CONTRIBUTO ORDINARIO | CONTRIBUTO ADDIZIONALE | CONTRIBUTO STRAORDINARIO | CONTRIBUTO EMERGENZIALE/ INTEGRATIVO |
|---|---|---|---|---|---|---|---|---|
| >Assegno Integrativo | integrazione importo e durata dell'indennità di disoccupazione NASPI | tutta la durata di percezione dell'indennità NASPI | | percettori indennità NASpI | | | | per le prestazioni di integrazione della NASpI (cfr. art 5, comma 5, del D.l. n. 102661/2019) è pari al 77% dell'integrazione alla NASpI medesima |

| PRESTAZIONI | MODALITA' DI CALCOLO | DURATA PRESTAZIONI | TETTO APPLICABILE | LAVORATORI QUALIFICHE | CONTRIBUTO ORDINARIO | CONTRIBUTO ADDIZIONALE | CONTRIBUTO STRAORDINARIO | CONTRIBUTO EMERGENZIALE/ INTEGRATIVO |
|---|---|---|---|---|---|---|---|---|
| >Assegno straordinario (previsto ma non attivo) | importo del trattamento pensionistico (anticipato o di vecchiaia) che spetterebbe al beneficiario al momento della risoluzione del rapporto di lavoro, con l'aggiunta del periodo per il quale il datore di lavoro si impegna a versare la contribuzione correlata | massimo 60 mesi | | lavoratori che perfezionano i requisiti contributivi e anagrafici, a carico della gestione previdenziale di appartenenza, previsti dalla vigente normativa (e adeguati agli incrementi dell'aspettativa di vita), utili per il conseguimento della pensione anticipata o di vecchiaia entro il periodo massimo di fruizione della prestazione | | | provvista versata aziende esodanti | |
| **Aziende del settore ormeggiatori e barcaioli porti italiani** | | | | | | | | |
| Decreto interministeriale del 18 aprile 2016, n. 95440 | | | | | | | | |
| >Assegno ordinario | 80% per cento della retribuzione globale che sarebbe spettata al lavoratore per le ore di lavoro non prestate con massimale | l'assegno ordinario può essere erogato (per ciascun Gruppo) a non più di 40 unità lavorative all'anno, per un periodo non superiore a 80 giorni lavorativi ciascuno e per un massimo di 3200 giorni di cassa integrazione complessivi annui | nessuno | tutti i dipendenti esclusi i dirigenti | 0,30% | 1,50% | | |
| **Aziende del settore dell'industria armatoriale (SOLIMARE)** | | | | | | | | |

**ALLEGATI** **ALLEGATO A**

| PRESTAZIONI | MODALITA' DI CALCOLO | DURATA PRESTAZIONI | TETTO APPLICABILE | LAVORATORI QUALIFICHE | CONTRIBUTO ORDINARIO | CONTRIBUTO ADDIZIONALE | CONTRIBUTO STRAORDINARIO | CONTRIBUTO EMERGENZIALE/ INTEGRATIVO |
|---|---|---|---|---|---|---|---|---|
| Decreto interministeriale del 8 giugno 2015, n. 90401; Decreto interministeriale 23 maggio 2016, n. 95933; Decreto interministeriale 17 maggio 2017, n. 99295 | | | | | | | | |
| >Assegno ordinario | 80% per cento della retribuzione globale che sarebbe spettata al lavoratore per le ore di lavoro non prestate con massimale | 12 mesi | nel 2021 5 volte la contr buzione dovuta al netto delle prestazioni già del berate | tutti i dipendenti esclusi i dirigenti di imprese che occupano mediamente più di cinque dipendenti | 0,30% | 1,50% | | |
| **Fondo di solidarietà delle Ferrovie** | | | | | | | | |
| Decreto Interministeriale del 9 gennaio 2015 n. 86984; Decreto interministeriale 18 maggio 2017, n. 99296 | | | | | | | | |
| >Assegno ordinario | 80% della retr buzione lorda mensile che sarebbe spettata al lavoratore per le prestazioni non rese | durata CIGO CIGS in base alla causale invocata nel limite massimo di 24 mesi nel quinquennio mobile | nessuno | tutti i dipendenti a tempo indeterminato esclusi i dirigenti | 0,20% | 1,50% | | |
| >Formazione | | | | | | | | |

| PRESTAZIONI | MODALITA' DI CALCOLO | DURATA PRESTAZIONI | TETTO APPLICABILE | LAVORATORI QUALIFICHE | CONTRIBUTO ORDINARIO | CONTRIBUTO ADDIZIONALE | CONTRIBUTO STRAORDINARIO | CONTRIBUTO EMERGENZIALE/ INTEGRATIVO |
|---|---|---|---|---|---|---|---|---|
| >Assegno straordinario e assegno straordinario solidaristico | il valore dell'assegno straordinario è pari all'importo del trattamento pensionistico (anticipato o di vecchiaia) che spetterebbe al beneficiario al momento della risoluzione del rapporto di lavoro, con l'aggiunta del periodo per il quale il datore di lavoro si impegna a versare la contribuzione correlata | periodo massimo di 60 mesi | | lavoratori che perfezionano i requisiti contributivi e anagrafici, a carico della gestione previdenziale di appartenenza, previsti dalla vigente normativa (e adeguati agli incrementi dell'aspettativa di vita), utili per il conseguimento della pensione anticipata o di vecchiaia entro il periodo massimo di fruizione della prestazione | | | >provvista versata aziende esodanti >risorse del Fondo | trasferimenti Stato |
| **Fondo Trasporto Aereo** | Fondo destinato a soggetti che già rientrano nel campo di applicazione della normativa in materia di CIGO/CIGS ex titolo I dlgs 148/2015 | | | | | | | |
| Art. 1-ter del decreto-legge 5 ottobre 2004, n. 249, convertito, con modificazioni, dalla legge 3 dicembre 2004, n. 291; decreto interministeriale del 7 aprile 2016, n. 95269 | | | | | | | | |
| > Trattamenti integrativi delle prestazioni Aspi/Naspi, Indennità di mobilità, CIGS, contratti di solidarietà, cassa integrazione in deroga | 80% della retr buzione lorda di riferimento | stesso periodo della prestazione che integrano per le integrazioni d'importo. 24 mesi per le integrazioni di durata | nessuno | tutti i dipendenti | 0,50% | | | >trasferimenti Stato > incremento addizionale comunale diritti d'imbarco |
| >Formazione | | | | | | | | |

**ALLEGATI** ALLEGATO A

| PRESTAZIONI | MODALITA' DI CALCOLO | DURATA PRESTAZIONI | TETTO APPLICABILE | LAVORATORI QUALIFICHE | CONTRIBUTO ORDINARIO | CONTRIBUTO ADDIZIONALE | CONTRIBUTO STRAORDINARIO | CONTRIBUTO EMERGENZIALE/ INTEGRATIVO |
|---|---|---|---|---|---|---|---|---|
| >Assegno straordinario (previsto ma non attivo) | importo del trattamento pensionistico (anticipato o di vecchiaia) che spetterebbe al beneficiario al momento della risoluzione del rapporto di lavoro, con l'aggiunta del periodo per il quale il datore di lavoro si impegna a versare la contribuzione correlata | periodo massimo di 60 mesi | | lavoratori che perfezionano i requisiti contributivi e anagrafici, a carico della gestione previdenziale di appartenenza, previsti dalla vigente normativa (e adeguati agli incrementi dell'aspettativa di vita), utili per il conseguimento della pensione anticipata o di vecchiaia entro il periodo massimo di fruizione della prestazione | | | provvista versata aziende esodanti | |
| **Fondo di solidarietà della provincia autonoma di Bolzano** | | | | | | | | |
| Decreto interministeriale del 20 dicembre 2016, n. 98187 | | | | | | | | |
| >Assegno ordinario | 80% per cento della retribuzione globale che sarebbe spettata al lavoratore per le ore di lavoro non prestate con massimale | 13 settimane prorogabili fino ad un massimo di 26 settimane in un biennio mobile | 4 volte la contr buzione dovuta al netto delle prestazioni già del berate nel biennio mobile | tutti i dipendenti esclusi i dirigenti di imprese che occupano mediamente più di cinque dipendenti (adesione facoltativa sotto i 5 dipendenti) | 0,45% | 4% | | |
| Cassa integrazione in deroga | | | | | | | | Trasferimenti statali |
| **Fondo di solidarietà del Trentino** | | | | | | | | |

| PRESTAZIONI | MODALITA' DI CALCOLO | DURATA PRESTAZIONI | TETTO APPLICABILE | LAVORATORI QUALIFICHE | CONTRIBUTO ORDINARIO | CONTRIBUTO ADDIZIONALE | CONTRIBUTO STRAORDINARIO | CONTRIBUTO EMERGENZIALE/ INTEGRATIVO |
|---|---|---|---|---|---|---|---|---|
| Decreto interministeriale 1 giugno 2016, n. 96077; Decreto interministeriale del 9 agosto 2019, n. 103593 | | | | | | | | |
| >Assegno ordinario | 80% per cento della retribuzione globale che sarebbe spettata al lavoratore per le ore di lavoro non prestate con massimale | 13 settimane prorogabili fino ad un massimo di 26 settimane in un biennio mobile | nessuno | tutti i dipendenti esclusi i dirigenti | 0,45% | 4% | | |
| >Formazione (ancora non disciplinata) | | | | | | | | |
| >Assegno Integrativo | integrazione di durata dell'indennità di disoccupazione NASPI | al termine del periodo di percezione dell'indennità NASPI per una durata massino fino a un mese | | | | | | |
| >Assegno straordinario (previsto ma non attivo) | importo del trattamento pensionistico (anticipato o di vecchiaia) che spetterebbe al beneficiario al momento della risoluzione del rapporto di lavoro, con l'aggiunta del periodo per il quale il datore di lavoro si impegna a versare la contribuzione correlata | massimo 60 mesi | | lavoratori che perfezionano i requisiti contributivi e anagrafici, a carico della gestione previdenziale di appartenenza, previsti dalla vigente normativa (e adeguati agli incrementi dell'aspettativa di vita), utili per il conseguimento della pensione anticipata o di vecchiaia entro il periodo massimo di fruizione della prestazione | | | provvista versata aziende esodanti | |

**ALLEGATI** **ALLEGATO A**

| PRESTAZIONI | MODALITA' DI CALCOLO | DURATA PRESTAZIONI | TETTO APPLICABILE | LAVORATORI QUALIFICHE | CONTRIBUTO ORDINARIO | CONTRIBUTO ADDIZIONALE | CONTRIBUTO STRAORDINARIO | CONTRIBUTO EMERGENZIALE/ INTEGRATIVO |
|---|---|---|---|---|---|---|---|---|
| Cassa integrazione in deroga | | | | | | | | Trasferimenti statali |
| **Fondo TRIS - Fondo di solidarietà bilaterale per il sostegno del reddito del personale dei settori chimico e farmaceutico.** Fondo destinato a soggetti che già rientrano nel campo di applicazione della normativa in materia di CIGO/CIGS ex titolo I dlgs 148/2015 | | | | | | | | |
| Decreto interministeriale del 4 dicembre 2020, n. 108526 | | | | | | | | |
| >Assegno straordinario (previsto ma non attivo) | importo del trattamento pensionistico (anticipato o di vecchiaia) che spetterebbe al beneficiario al momento della risoluzione del rapporto di lavoro, con l'aggiunta del periodo per il quale il datore di lavoro si impegna a versare la contribuzione correlata | massimo 60 mesi | | lavoratori che perfezionano i requisiti contributivi e anagrafici, a carico della gestione previdenziale di appartenenza, previsti dalla vigente normativa (e adeguati agli incrementi dell'aspettativa di vita), utili per il conseguimento della pensione anticipata o di vecchiaia entro il periodo massimo di fruizione della prestazione | tutti i dipendenti: 3 euro contributo ordinario annuale, in cifra fissa per ciascun dipendente con qualsiasi qualifica e categoria legale, inclusi i dirigenti | | provvista versata aziende esodanti | |
| **Fondo di solidarietà bilaterale per le attività professionali** | | | | | | | | |
| Decreto interministeriale del 27 dicembre 2019, n. 104125 | | | | | | | | |

| PRESTAZIONI | MODALITA' DI CALCOLO | DURATA PRESTAZIONI | TETTO APPLICABILE | LAVORATORI QUALIFICHE | CONTRIBUTO ORDINARIO | CONTRIBUTO ADDIZIONALE | CONTRIBUTO STRAORDINARIO | CONTRIBUTO EMERGENZIALE/ INTEGRATIVO |
|---|---|---|---|---|---|---|---|---|
| >Assegno ordinario | 80% per cento della retribuzione globale che sarebbe spettata al lavoratore per le ore di lavoro non prestate con massimale | 12 mesi nel biennio mobile; maggiore di 15 dipendenti: ulteriore intervento 26 settimane nel biennio mobile | nessuno | tutti i dipendenti esclusi i dirigenti, di imprese che occupano mediamente più di tre dipendenti | > 3-15 dip.: 0,45% | 4% | | |
| | | | | | > 15 dip.: 0,65% | | | |
| **Fondo di solidarietà per il sostegno del reddito del personale delle aziende del settore dei servizi ambientali** | | | | | | | | |
| Decreto interministeriale del 9 agosto 2019, n. 103594 | | | | | | | | |
| >Assegno ordinario | 80% per cento della retribuzione globale che sarebbe spettata al lavoratore per le ore di lavoro non prestate con massimale | 13 settimane nel biennio mobile | la contribuzione dovuta | tutti i lavoratori dipendenti, esclusi i dirigenti, di imprese che occupano mediamente più di cinque dipendenti. | >5-15 dip 0,45%; | 1,50% | | |
| | | | | | >15 dip 0,65% | | | |

**ALLEGATI** **ALLEGATO A**

| PRESTAZIONI | MODALITA' DI CALCOLO | DURATA PRESTAZIONI | TETTO APPLICABILE | LAVORATORI QUALIFICHE | CONTRIBUTO ORDINARIO | CONTRIBUTO ADDIZIONALE | CONTRIBUTO STRAORDINARIO | CONTRIBUTO EMERGENZIALE/ INTEGRATIVO |
|---|---|---|---|---|---|---|---|---|
| >Prestazioni integrative | integrazione importo e durata dell'indennità di disoccupazione NASPI | tutta la durata di percezione dell'indennità NASPI al termine del periodo di percezione dell'indennità NASPI e una durata massima di ulteriori 6 mesi | | | | | | contributo straordinario mensile 3% retr buzione per le prestazioni di integrazione alla NaspI; contributo aggiuntivo 10 euro mensili per 12 mensilità per ciascun dipendente a tempo indeterminato non in prova; contributo aggiuntivo pari al 50% delle somme trattenute ai sensi delle normative contrattuali in materia di malattia di breve durata. |

| PRESTAZIONI | MODALITA' DI CALCOLO | DURATA PRESTAZIONI | TETTO APPLICABILE | LAVORATORI QUALIFICHE | CONTRIBUTO ORDINARIO | CONTRIBUTO ADDIZIONALE | CONTRIBUTO STRAORDINARIO | CONTRIBUTO EMERGENZIALE/ INTEGRATIVO |
|---|---|---|---|---|---|---|---|---|
| >Assegno straordinario (previsto ma non attivo) | importo del trattamento pensionistico (anticipato o di vecchiaia) che spetterebbe al beneficiario al momento della risoluzione del rapporto di lavoro, con l'aggiunta del periodo per il quale il datore di lavoro si impegna a versare la contribuzione correlata | massimo 60 mesi | | lavoratori che perfezionano i requisiti contributivi e anagrafici, a carico della gestione previdenziale di appartenenza, previsti dalla vigente normativa (e adeguati agli incrementi dell'aspettativa di vita), utili per il conseguimento della pensione anticipata o di vecchiaia entro il periodo massimo di fruizione della prestazione | | | provvista versata aziende esodanti | |
| > Programmi formativi (tramite Convenzioni con fondi interprofessionali) | | | | | | | | |

# Rendiconto 2021
# Allegato B

**Rendiconto Finanziario Gestionale**
**Esercizio 2021**

## Parte I - Entrate

| CAPITOLO | DESCRIZIONE | ANNO DI INSORGENZA | RESIDUI INIZIALI | VARIAZIONI | ACCERTAMENTI | RISCOSSIONI AC | RISCOSSIONI AP | RISCOSSIONI TOTALI | RESIDUI FINALI |
|---|---|---|---|---|---|---|---|---|---|
| 1E1101001 | CONTRIBUTI PER I LAVORATORI DIPENDENTI DA AZ ENDE TENUTE ALLA PRESENTAZIONE DELLE DENUNCE RENDICONTO | 2015 | 42.239.132 969,13 | -433.277 080,73 | 0,00 | 0,00 | 38.745.829,03 | 38.745.829,03 | 41.767.110.059,37 |
| | | 2016 | 3.073.494.779,16 | -2.468 043,90 | 0,00 | 0,00 | 0,00 | 0,00 | 3.071 026.735,26 |
| | | 2017 | 3.135.830.425,62 | -1.819 300,06 | 0,00 | 0,00 | 0,00 | 0,00 | 3.134 011.125,56 |
| | | 2018 | 3.275.756 937,03 | -1.540 261,43 | 0,00 | 0,00 | 0,00 | 0,00 | 3.274 216.675,60 |
| | | 2019 | 5.705.378 951,05 | -1.510 322,30 | 0,00 | 0,00 | 626.997.415,38 | 626.997.415,38 | 5.076 871.213,37 |
| | | 2020 | 8.376.936.731,56 | -1.826 030,48 | 0,00 | 0,00 | 919.064.411,05 | 919.064.411,05 | 7.456 046.290,03 |
| | | 2021 | 0,00 | 0,00 | 143 090.058.098,25 | 140 932.392.469,95 | 0,00 | 140 932.392.469,95 | 2.157 665.628,30 |
| | **TOTALE** | | **65.806.530.793,55** | **-442.441.038,90** | **143.090.058.098,25** | **140.932.392.469,95** | **1.584.807.655,46** | **142.517.200.125,41** | **65.936.947.727,49** |
| 1E1101002 | CONTRIBUTI PER I LAVORATORI DOMESTICI | 2015 | 30.965 547,12 | 0,00 | 0,00 | 0,00 | 30.965.547,12 | 30.965.547,12 | 0,00 |
| | | 2016 | 12.978.181,57 | 0,00 | 0,00 | 0,00 | 0,00 | 0,00 | 12 978.181,57 |
| | | 2017 | 8.157 506,04 | 0,00 | 0,00 | 0,00 | 0,00 | 0,00 | 8.157.506,04 |
| | | 2018 | 6.605 093,30 | 0,00 | 0,00 | 0,00 | 0,00 | 0,00 | 6 605.093,30 |
| | | 2019 | 3.313.488,73 | 0,00 | 0,00 | 0,00 | 3.313.488,73 | 3.313.488,73 | 0,00 |
| | | 2020 | 3 020,74 | 0,00 | 0,00 | 0,00 | 0,00 | 0,00 | 3.020,74 |
| | | 2021 | 0,00 | 0,00 | 1 213.191.831,71 | 1.176.105.112,29 | 0,00 | 1.176.105.112,29 | 37 086.719,42 |
| | **TOTALE** | | **62.022.837,50** | **0,00** | **1.213.191.831,71** | **1.176.105.112,29** | **34.279.035,85** | **1.210.384.148,14** | **64.830.521,07** |
| 1E1101003 | CONTRIBUTI PER GLI OPERAI AGRICOLI D PENDENTI E PER I MEZZADRI E COLONI REINSERITI NELLA AGO | 2015 | 4.077.509 563,74 | -21.840.561,95 | 0,00 | 0,00 | 3.853.415,41 | 3.853.415,41 | 4.051 815.586,38 |
| | | 2016 | 127.230 527,69 | -496.178,64 | 0,00 | 0,00 | 986.435,81 | 986.435,81 | 125.747.913,24 |
| | | 2017 | 115.870 229,67 | -770 246,56 | 0,00 | 0,00 | 2.363.613,57 | 2.363.613,57 | 112.736.369,54 |
| | | 2018 | 166.204.403,57 | -1.027 936,73 | 0,00 | 0,00 | 7.895.425,29 | 7.895.425,29 | 157 281.041,55 |
| | | 2019 | 215.262 054,93 | -1.540 824,85 | 0,00 | 0,00 | 23.681.544,02 | 23.681.544,02 | 190 039.686,06 |
| | | 2020 | 392.481 858,81 | -4.226.495,98 | 0,00 | 0,00 | 173.509.140,30 | 173.509.140,30 | 214.746.222,53 |
| | | 2021 | 0,00 | 0,00 | 2 042.690.461,36 | 1.703.075.435,68 | 0,00 | 1.703.075.435,68 | 339 615.025,68 |
| | **TOTALE** | | **5.094.558.638,41** | **-29.902.244,71** | **2.042.690.461,36** | **1.703.075.435,68** | **212.289.574,40** | **1.915.365.010,08** | **5.191.981.844,98** |
| 1E1101004 | CONTRIBUTI PER I LAVORATORI ADDETTI AI PUBBLICI SERVIZI DI TRASPORTO | 2015 | 22.698 936,41 | 0,00 | 0,00 | 0,00 | 0,00 | 0,00 | 22 698.936,41 |
| | | 2021 | 0,00 | 0,00 | 0,00 | 0,00 | 0,00 | 0,00 | 0,00 |

**Rendiconto Finanziario Gestionale**
**Esercizio 2021**

## Parte I - Entrate

| CAPITOLO | DESCRIZIONE | ANNO DI INSORGENZA | RESIDUI INIZIALI | VARIAZIONI | ACCERTAMENTI | RISCOSSIONI AC | RISCOSSIONI AP | RISCOSSIONI TOTALI | RESIDUI FINALI |
|---|---|---|---|---|---|---|---|---|---|
| | **TOTALE** | | **22.698.936,41** | **0,00** | **0,00** | **0,00** | **0,00** | **0,00** | **22.698.936,41** |
| 1E1101005 | CONTRIBUTI PER I LAVORATORI ADDETTI AI PUBBLICI SERVIZI DI TELEFONIA | 2015 | 393 992,90 | 0,00 | 0,00 | 0,00 | 0,00 | 0,00 | 393.992,90 |
| | | 2021 | 0,00 | 0,00 | 0,00 | 0,00 | 0,00 | 0,00 | 0,00 |
| | **TOTALE** | | **393.992,90** | **0,00** | **0,00** | **0,00** | **0,00** | **0,00** | **393.992,90** |
| 1E1101006 | CONTRIBUTI PER I LAVORATORI DELL'ENEL E DELLE AZ ENDE ELETTRICHE PRIVATE | 2015 | 102 648,87 | 0,00 | 0,00 | 0,00 | 0,00 | 0,00 | 102.648,87 |
| | | 2021 | 0,00 | 0,00 | 0,00 | 0,00 | 0,00 | 0,00 | 0,00 |
| | **TOTALE** | | **102.648,87** | **0,00** | **0,00** | **0,00** | **0,00** | **0,00** | **102.648,87** |
| 1E1101007 | CONTRIBUTI PER IL PERSONALE DI VOLO D PENDENTE DA AZ ENDE DI NAVIGAZIONE AEREA | 2015 | 1.818 084,77 | 0,00 | 0,00 | 0,00 | 0,00 | 0,00 | 1 818.084,77 |
| | | 2021 | 0,00 | 0,00 | 91.545,17 | 91.545,17 | 0,00 | 91.545,17 | 0,00 |
| | **TOTALE** | | **1.818.084,77** | **0,00** | **91.545,17** | **91.545,17** | **0,00** | **91.545,17** | **1.818.084,77** |
| 1E1101009 | CONTRIBUTI DEL CLERO SECOLARE E DEI M NISTRI DI CULTO DELLECONFESSIONI DIVERSE DALLA CATTOLICA | 2015 | 26.331 215,12 | 0,00 | 0,00 | 0,00 | 26.331.215,12 | 26.331.215,12 | 0,00 |
| | | 2016 | 596 956,34 | 0,00 | 0,00 | 0,00 | 596.956,34 | 596.956,34 | 0,00 |
| | | 2017 | 663 281,18 | 0,00 | 0,00 | 0,00 | 663.281,18 | 663.281,18 | 0,00 |
| | | 2018 | 458.717,77 | 0,00 | 0,00 | 0,00 | 458.717,77 | 458.717,77 | 0,00 |
| | | 2019 | 5.735 643,57 | 0,00 | 0,00 | 0,00 | 1.590.303,00 | 1.590.303,00 | 4.145.340,57 |
| | | 2020 | 128 281,06 | 0,00 | 0,00 | 0,00 | 0,00 | 0,00 | 128.281,06 |
| | | 2021 | 0,00 | 0,00 | 31.029.900,33 | 1.744.063,74 | 0,00 | 1.744.063,74 | 29 285.836,59 |
| | **TOTALE** | | **33.914.095,04** | **0,00** | **31.029.900,33** | **1.744.063,74** | **29.640.473,41** | **31.384.537,15** | **33.559.458,22** |
| 1E1101010 | CONTRIBUTI OBBLIGATORI PER PERSONALE DI ISTITUTO | 2016 | 0,00 | 0,00 | 0,00 | 0,00 | 0,00 | 0,00 | 0,00 |
| | | 2019 | 0,00 | 0,00 | 0,00 | 0,00 | 0,00 | 0,00 | 0,00 |
| | | 2020 | 0,00 | 0,00 | 0,00 | 0,00 | 0,00 | 0,00 | 0,00 |
| | | 2021 | 0,00 | 0,00 | 426.674.140,77 | 426.674.140,77 | 0,00 | 426.674.140,77 | 0,00 |
| | **TOTALE** | | **0,00** | **0,00** | **426.674.140,77** | **426.674.140,77** | **0,00** | **426.674.140,77** | **0,00** |
| 1E1101018 | CONTRIBUTI PROVEN ENTI TRAMITE LE CASSE MARITTIME (MALATTIA, AGG. DI MALATTIA, MATERNITÀ E GESCAL) | 2015 | 15.763 840,79 | 0,00 | 0,00 | 0,00 | 0,00 | 0,00 | 15.763.840,79 |
| | | 2021 | 0,00 | 0,00 | 0,00 | 0,00 | 0,00 | 0,00 | 0,00 |
| | **TOTALE** | | **15.763.840,79** | **0,00** | **0,00** | **0,00** | **0,00** | **0,00** | **15.763.840,79** |

**Rendiconto Finanziario Gestionale**
**Esercizio 2021**

## Parte I - Entrate

| CAPITOLO | DESCRIZIONE | ANNO DI INSORGENZA | RESIDUI INIZIALI | VARIAZIONI | ACCERTAMENTI | RISCOSSIONI AC | RISCOSSIONI AP | RISCOSSIONI TOTALI | RESIDUI FINALI |
|---|---|---|---|---|---|---|---|---|---|
| 1E1101020 | CONTRIBUTI PER LAVORATORI MARITTIMI IMBARCATI SU NAVI ESTERE E CONTR BUTI PER LAVORATORI MARITTIMI RELATIVI A PERIODI F NO AL 31/12/1979 | 2021 | 0,00 | 0,00 | 32.577.054,80 | 32.577.054,80 | 0,00 | 32.577.054,80 | 0,00 |
| | **TOTALE** | | **0,00** | **0,00** | **32.577.054,80** | **32.577.054,80** | **0,00** | **32.577.054,80** | **0,00** |
| 1E1101022 | CONTRIBUTI DEI COLTIVATORI DIRETTI, MEZZADRI E COLONI | 2015 | 1.524.447 691,56 | -24.341.357,92 | 0,00 | 0,00 | 1.176.021,10 | 1.176.021,10 | 1.498 930.312,54 |
| | | 2016 | 142.756 865,10 | -1.633.453,34 | 0,00 | 0,00 | 823.902,26 | 823.902,26 | 140 299.509,50 |
| | | 2017 | 144.575.186,23 | -2.065 943,11 | 0,00 | 0,00 | 1.642.606,36 | 1.642.606,36 | 140 866.636,76 |
| | | 2018 | 153.991 595,89 | -2.743 877,85 | 0,00 | 0,00 | 3.748.521,38 | 3.748.521,38 | 147.499.196,66 |
| | | 2019 | 167.291.154,23 | -4.233.471,78 | 0,00 | 0,00 | 8.280.021,45 | 8.280.021,45 | 154.777.661,00 |
| | | 2020 | 269.113 838,69 | -7.382.125,07 | 0,00 | 0,00 | 85.137.164,87 | 85.137.164,87 | 176 594.548,75 |
| | | 2021 | 0,00 | 0,00 | 1 263.612.818,63 | 768.656.401,66 | 0,00 | 768.656.401,66 | 494 956.416,97 |
| | **TOTALE** | | **2.402.176.331,70** | **-42.400.229,07** | **1.263.612.818,63** | **768.656.401,66** | **100.808.237,42** | **869.464.639,08** | **2.753.924.282,18** |
| 1E1101023 | CONTRIBUTI DEGLI ARTIGIANI | 2015 | 6.423.750.749,64 | -417.627 279,35 | 0,00 | 0,00 | 36.162.218,17 | 36.162.218,17 | 5.969 961.252,12 |
| | | 2016 | 1.284.805 620,80 | -26.353.036,40 | 0,00 | 0,00 | 47.278.396,48 | 47.278.396,48 | 1.211.174.187,92 |
| | | 2017 | 1.272.314 937,98 | -32.271.595,65 | 0,00 | 0,00 | 50.211.361,64 | 50.211.361,64 | 1.189 831.980,69 |
| | | 2018 | 1.297.941 840,43 | -35.744.401,41 | 0,00 | 0,00 | 61.266.479,97 | 61.266.479,97 | 1.200 930.959,05 |
| | | 2019 | 1.299.533.402,11 | -41.295.629,57 | 0,00 | 0,00 | 39.536.176,32 | 39.536.176,32 | 1.218.701.596,22 |
| | | 2020 | 1.791.847.434,41 | -52.364.611,73 | 0,00 | 0,00 | 462.091.726,10 | 462.091.726,10 | 1.277 391.096,58 |
| | | 2021 | 0,00 | 0,00 | 7 820.910.955,96 | 6.128.955.628,46 | 0,00 | 6.128.955.628,46 | 1.691 955.327,50 |
| | **TOTALE** | | **13.370.193.985,37** | **-605.656.554,11** | **7.820.910.955,96** | **6.128.955.628,46** | **696.546.358,68** | **6.825.501.987,14** | **13.759.946.400,08** |
| 1E1101024 | CONTRIBUTI DEGLI ESERCENTI ATTIVITÀ COMMERCIALI | 2015 | 10.041.422.730,91 | -511.385 043,01 | 0,00 | 0,00 | 157.879.482,46 | 157.879.482,46 | 9.372.158.205,44 |
| | | 2016 | 2.315.404 934,92 | -38.527.988,53 | 0,00 | 0,00 | 95.486.641,80 | 95.486.641,80 | 2.181 390.304,59 |
| | | 2017 | 2.217.746 239,46 | -46.930.663,50 | 0,00 | 0,00 | 97.818.192,16 | 97.818.192,16 | 2.072 997.383,80 |
| | | 2018 | 2.548.360 691,19 | -55.882.002,12 | 0,00 | 0,00 | 100.456.368,09 | 100.456.368,09 | 2.392 022.320,98 |
| | | 2019 | 2.583.466 951,20 | -68.732.269,82 | 0,00 | 0,00 | 92.984.842,57 | 92.984.842,57 | 2.421.749.838,81 |
| | | 2020 | 3.261.111 916,10 | -92.456.371,00 | 0,00 | 0,00 | 415.180.776,03 | 415.180.776,03 | 2.753.474.769,07 |
| | | 2021 | 0,00 | 0,00 | 10 271.499.882,55 | 7.129.978.399,05 | 0,00 | 7.129.978.399,05 | 3.141 521.483,50 |
| | **TOTALE** | | **22.967.513.463,78** | **-813.914.337,98** | **10.271.499.882,55** | **7.129.978.399,05** | **959.806.303,11** | **8.089.784.702,16** | **24.335.314.306,19** |
| 1E1101025 | CONTRIBUTI DEI PESCATORI AUTONOMI | 2020 | 0,00 | 0,00 | 0,00 | 0,00 | 0,00 | 0,00 | 0,00 |
| | | 2021 | 0,00 | 0,00 | 2.065.369,15 | 2.065.369,15 | 0,00 | 2.065.369,15 | 0,00 |
| | **TOTALE** | | **0,00** | **0,00** | **2.065.369,15** | **2.065.369,15** | **0,00** | **2.065.369,15** | **0,00** |
| 1E1101026 | CONTRIBUTI SOCIALI DI MALATTIA DEI LIBERI PROFESSIONISTI | 2015 | 55.524 329,99 | 0,00 | 0,00 | 0,00 | 0,00 | 0,00 | 55 524.329,99 |
| | | 2021 | 0,00 | 0,00 | 0,00 | 0,00 | 0,00 | 0,00 | 0,00 |
| | **TOTALE** | | **55.524.329,99** | **0,00** | **0,00** | **0,00** | **0,00** | **0,00** | **55.524.329,99** |

**Rendiconto Finanziario Gestionale**
**Esercizio 2021**

## Parte I - Entrate

| CAPITOLO | DESCRIZIONE | ANNO DI INSORGENZA | RESIDUI INIZIALI | VARIAZIONI | ACCERTAMENTI | RISCOSSIONI AC | RISCOSSIONI AP | RISCOSSIONI TOTALI | RESIDUI FINALI |
|---|---|---|---|---|---|---|---|---|---|
| 1E1101035 | CONTRIBUTI PER PRESTAZIONI DEL SERVIZIO SANITARIO NAZIONALEDOVUTI DALLE AZ ENDE ART. 11 DEL DL N. 502/1992 | 2015 | 1.264.478.493,77 | 0,00 | 0,00 | 0,00 | 154.759,30 | 154.759,30 | 1.264 323.734,47 |
| | | 2018 | 246,61 | 0,00 | 0,00 | 0,00 | 0,00 | 0,00 | 246,61 |
| | | 2019 | 8.430,63 | 0,00 | 0,00 | 0,00 | 0,00 | 0,00 | 8.430,63 |
| | | 2020 | 21 851,13 | 0,00 | 0,00 | 0,00 | 3.452,96 | 3.452,96 | 18.398,17 |
| | | 2021 | 0,00 | 0,00 | 0,00 | 0,00 | 0,00 | 0,00 | 0,00 |
| | **TOTALE** | | **1.264.509.022,14** | **0,00** | **0,00** | **0,00** | **158.212,26** | **158.212,26** | **1.264.350.809,88** |
| 1E1101043 | CONTRIBUTI PER LA TUTELA PREVIDENZIALE DEI SOGGETTI CHE ESERCITANO PER PROFESSIONE ABITUALE, ANCORCHÈ NON ESCLUSIVA, ATTIVITÀ DI LAVORO AUTONOMO EX ART. 49, COMMA 1 DEL TUIR APPROVATO CON DPR N. 917/1986 E ALTRE ATTIVITÀ DI CUI ALL'ART. 2,COMMA 26, LEGGE N. 335/1 995 | 2015 | 1.268.543 267,19 | 0,00 | 0,00 | 0,00 | 8.155.167,19 | 8.155.167,19 | 1.260 388.100,00 |
| | | 2016 | 157.566.700,00 | 0,00 | 0,00 | 0,00 | 1.599.600,00 | 1.599.600,00 | 155 967.100,00 |
| | | 2017 | 7.915 032,81 | 0,00 | 0,00 | 0,00 | 199.132,81 | 199.132,81 | 7.715.900,00 |
| | | 2018 | 51.426 600,00 | 0,00 | 0,00 | 0,00 | 7.966.500,00 | 7.966.500,00 | 43.460.100,00 |
| | | 2019 | 91.216 000,00 | 0,00 | 0,00 | 0,00 | 7.708.200,00 | 7.708.200,00 | 83 507.800,00 |
| | | 2020 | 190.000.118,03 | 0,00 | 0,00 | 0,00 | 10.238.518,03 | 10.238.518,03 | 179.761.600,00 |
| | | 2021 | 0,00 | 0,00 | 8 866.105.629,54 | 8.746.105.724,75 | 0,00 | 8.746.105.724,75 | 119 999.904,79 |
| | **TOTALE** | | **1.766.667.718,03** | **0,00** | **8.866.105.629,54** | **8.746.105.724,75** | **35.867.118,03** | **8.781.972.842,78** | **1.850.800.504,79** |
| 1E1101047 | CONTRIBUTO STRAORD NARIO A CARICO DEI DATORI DI LAVORO GIÀ ISCRITTI AL SOPPRESSO FONDO DI PREVIDENZA PER I D PENDENTI DELL'ENEL E DELLE AZ ENDE ELETTRICHE PRIVATE - ART. 41, C. 2,LETT. A) DELLA LEGGE N. 488/99 | 2015 | 27.921 005,73 | 0,00 | 0,00 | 0,00 | 0,00 | 0,00 | 27 921.005,73 |

**Rendiconto Finanziario Gestionale**
**Esercizio 2021**

## Parte I - Entrate

| CAPITOLO | DESCRIZIONE | ANNO DI INSORGENZA | RESIDUI INIZIALI | VARIAZIONI | ACCERTAMENTI | RISCOSSIONI AC | RISCOSSIONI AP | RISCOSSIONI TOTALI | RESIDUI FINALI |
|---|---|---|---|---|---|---|---|---|---|
| 1E1101047 | CONTRIBUTO STRAORD NARIO A CARICO DEI DATORI DI LAVORO GIÀ ISCRITTI AL SOPPRESSO FONDO DI PREVIDENZA PER I D PENDENTI DELL'ENEL E DELLE AZ ENDE ELETTRICHE PRIVATE - ART. 41, C. 2,LETT. A) DELLA LEGGE N. 488/99 | 2021 | 0,00 | 0,00 | 0,00 | 0,00 | 0,00 | 0,00 | 0,00 |
| | **TOTALE** | | **27.921.005,73** | **0,00** | **0,00** | **0,00** | **0,00** | **0,00** | **27.921.005,73** |
| 1E1101048 | CONTRIBUTO A CARICO DEI DATORI DI LAVORO GIÀ ISCRITTI AL SOPPRESSO FONDO DI PREV DENZA PER IL PERSONALE ADDETTO AI PUBBLICI SERVIZI DI TELEFONIA - ART. 41, C. 2, LETT. B) DELLA LEGGE N. 488/1999 | 2015 | 555.707,64 | 0,00 | 0,00 | 0,00 | 0,00 | 0,00 | 555.707,64 |
| | | 2021 | 0,00 | 0,00 | 0,00 | 0,00 | 0,00 | 0,00 | 0,00 |
| | **TOTALE** | | **555.707,64** | **0,00** | **0,00** | **0,00** | **0,00** | **0,00** | **555.707,64** |
| 1E1101057 | CONTRIBUTI PER I LAVORATORI DIPENDENTI DA DATORI DI LAVORO GIÀ ISCRITTI ALL'ENTE NAZIONALE DI PREV DENZA E DI ASSISTENZA PER I LAVORATORI DELLO SPETTACOLO (ENPALS), SOPPRESSO AI SENSI DELL'ARTICOLO 21 DEL DECRETO LEGGE 6 DICEMBRE 2011, N. 201, CONVERTITO CON MODIFICAZIONI, DALLA LEGGE 22 DICEMBRE 2011, N. 214. | 2015 | 445.443 914,27 | -151.493,00 | 0,00 | 0,00 | 0,00 | 0,00 | 445 292.421,27 |
| | | 2021 | 0,00 | 0,00 | 1 204.812.924,89 | 1 204.812.924,89 | 0,00 | 1 204.812.924,89 | 0,00 |
| | **TOTALE** | | **445.443.914,27** | **-151.493,00** | **1.204.812.924,89** | **1.204.812.924,89** | **0,00** | **1.204.812.924,89** | **445.292.421,27** |
| 1E1101058 | CONTRIBUTI PER I LAVORATORI DIPENDENTI DA DATORI DI LAVORO GIÀ ISCRITTI ALL'ISTITUTO NAZIONALE DI PREVIDENZA PER I D PENDENTI DELL'AMMINISTRAZIONE PUBBLICA (INPDAP), SOPPRESSO AI SENSI DELL'ARTICOLO 21 DEL DECRETO LEGGE 6 DICEMBRE 2011, N 201, CONVERTITO CON MODIFICAZIONI, DALLA LEGGE 22 DICEMBRE 2011, N. 214. | 2015 | 25.950 315,43 | 0,00 | 0,00 | 0,00 | 0,00 | 0,00 | 25 950.315,43 |
| | | 2016 | 188.491.410,68 | -184 830,07 | 0,00 | 0,00 | 265.641,42 | 265.641,42 | 188 040.939,19 |
| | | 2017 | 130.079.164,46 | -2.235.181,07 | 0,00 | 0,00 | 950.751,22 | 950.751,22 | 126 893.232,17 |
| | | 2018 | 96.747.791,97 | -1.707 669,16 | 0,00 | 0,00 | 2.582.642,86 | 2.582.642,86 | 92.457.479,95 |

**Rendiconto Finanziario Gestionale**
**Esercizio 2021**

## Parte I - Entrate

| CAPITOLO | DESCRIZIONE | ANNO DI INSORGENZA | RESIDUI INIZIALI | VARIAZIONI | ACCERTAMENTI | RISCOSSIONI AC | RISCOSSIONI AP | RISCOSSIONI TOTALI | RESIDUI FINALI |
|---|---|---|---|---|---|---|---|---|---|
| 1E1101058 | CONTRIBUTI PER I LAVORATORI DIPENDENTI DA DATORI DI LAVORO GIÀ ISCRITTI ALL'ISTITUTO NAZIONALE DI PREVIDENZA PER I D PENDENTI DELL'AMMINISTRAZIONE PUBBLICA (INPDAP), SOPPRESSO AI SENSI DELL'ARTICOLO 21 DEL DECRETO LEGGE 6 DICEMBRE 2011, N 201, CONVERTITO CON MODIFICAZIONI, DALLA LEGGE 22 DICEMBRE 2011, N. 214. | 2019 | 174.246.782,50 | -1.612 384,09 | 0,00 | 0,00 | 2.324.523,88 | 2.324.523,88 | 170 309.874,53 |
| | | 2020 | 75.486 063,28 | 0,00 | 0,00 | 0,00 | 4.091.970,45 | 4.091.970,45 | 71 394.092,83 |
| | | 2021 | 0,00 | 0,00 | 58.188.017.972,53 | 58.166.400.202,90 | 0,00 | 58.166.400.202,90 | 21 617.769,63 |
| | **TOTALE** | | **691.001.528,32** | **-5.740.064,39** | **58.188.017.972,53** | **58.166.400.202,90** | **10.215.529,83** | **58.176.615.732,73** | **696.663.703,73** |
| 1E1101099 | CONTRIBUTI DIVERSI (CONTRIBUTI PER GLI ALLIEVI DEGLI ISTITUTI NAUTICI, CONTR BUTI ACCREDITATI SENZA APPLICAZIONI DI MARCHE, CONTRIBUTI EX ART. 10, LEGGE N. 887/84 SU INTEGRAZIONI SALARIALI EROGATE D RETTAMENTE PER PERIODI PREGRESSI, CONTRIBUTI TBC PER I MAESTRI ELEMENTARI E DIRETTORI DIDATTICI) | 2015 | 6.731 894,90 | 0,00 | 0,00 | 0,00 | 137.621,64 | 137.621,64 | 6 594.273,26 |
| | | 2016 | 0,00 | 0,00 | 0,00 | 0,00 | 0,00 | 0,00 | 0,00 |
| | | 2017 | 0,00 | 0,00 | 0,00 | 0,00 | 0,00 | 0,00 | 0,00 |
| | | 2018 | 0,00 | 0,00 | 0,00 | 0,00 | 0,00 | 0,00 | 0,00 |
| | | 2020 | 0,00 | 0,00 | 0,00 | 0,00 | 0,00 | 0,00 | 0,00 |
| | | 2021 | 0,00 | 0,00 | 2.638.686,71 | 2.638.686,71 | 0,00 | 2.638.686,71 | 0,00 |

**Rendiconto Finanziario Gestionale**
**Esercizio 2021**

## Parte I - Entrate

| CAPITOLO | DESCRIZIONE | ANNO DI INSORGENZA | RESIDUI INIZIALI | VARIAZIONI | ACCERTAMENTI | RISCOSSIONI AC | RISCOSSIONI AP | RISCOSSIONI TOTALI | RESIDUI FINALI |
|---|---|---|---|---|---|---|---|---|---|
| | **TOTALE** | | **6.731.894,90** | **0,00** | **2.638.686,71** | **2.638.686,71** | **137.621,64** | **2.776.308,35** | **6.594.273,26** |
| 1E1102001 | CONTRIBUTI DEI PROSECUTORI VOLONTARI DELLE ASSICURAZIONI SOCIALI OBBLIGATOR E | 2016 | 114,30 | 0,00 | 0,00 | 0,00 | 114,30 | 114,30 | 0,00 |
| | | 2017 | 0,00 | 0,00 | 0,00 | 0,00 | 0,00 | 0,00 | 0,00 |
| | | 2020 | 737,88 | 0,00 | 0,00 | 0,00 | 737,88 | 737,88 | 0,00 |
| | | 2021 | 0,00 | 0,00 | 171.501.239,97 | 171.500.387,79 | 0,00 | 171.500.387,79 | 852,18 |
| | **TOTALE** | | **852,18** | **0,00** | **171.501.239,97** | **171.500.387,79** | **852,18** | **171.501.239,97** | **852,18** |
| 1E1102002 | CONTRIBUTI DEGLI ISCRITTI ALL'ASSICURAZIONE FACOLTATIVA | 2021 | 0,00 | 0,00 | 1.436.205,00 | 1.436.205,00 | 0,00 | 1.436.205,00 | 0,00 |
| | **TOTALE** | | **0,00** | **0,00** | **1.436.205,00** | **1.436.205,00** | **0,00** | **1.436.205,00** | **0,00** |
| 1E1102003 | CONTRIBUTI PER MUTUALITÀ PENSIONI ALLE CASALINGHE | 2021 | 0,00 | 0,00 | 803.931,36 | 803.931,36 | 0,00 | 803.931,36 | 0,00 |
| | **TOTALE** | | **0,00** | **0,00** | **803.931,36** | **803.931,36** | **0,00** | **803.931,36** | **0,00** |
| 1E1102010 | CONTRIBUTI PER LA GESTIONE MUTUALITA' DEI D PENDENTI E DEI PENSIONATI POSTELEGRAFONICI | 2015 | 336 273,19 | 0,00 | 0,00 | 0,00 | 0,00 | 0,00 | 336.273,19 |
| | | 2016 | 55,36 | 0,00 | 0,00 | 0,00 | 0,00 | 0,00 | 55,36 |
| | | 2017 | 91,04 | 0,00 | 0,00 | 0,00 | 0,00 | 0,00 | 91,04 |
| | | 2021 | 0,00 | 0,00 | 564.327,10 | 564.327,10 | 0,00 | 564.327,10 | 0,00 |
| | **TOTALE** | | **336.419,59** | **0,00** | **564.327,10** | **564.327,10** | **0,00** | **564.327,10** | **336.419,59** |
| 1E1102019 | CONTRIBUTO DI SOLIDARIETA' A CARICO DEGLI ISCRITTI ALLE GESTIONI PREV DENZIALI CONFLUITE NEL FONDO PENSIONI LAVORATORI D PENDENTI E DEL FONDO DI PREV DENZA PER IL PERSONALE DI VOLO D PENDENTE DA AZIENDE DI NAVIGAZIONE AEREA, AI SENSI DELL'ART.24, COMMA 21, D.L. 201/2011, CONVERTITO NELLA LEGGE N. 214/2011 | 2021 | 0,00 | 0,00 | 22.510,42 | 22.510,42 | 0,00 | 22.510,42 | 0,00 |
| | **TOTALE** | | **0,00** | **0,00** | **22.510,42** | **22.510,42** | **0,00** | **22.510,42** | **0,00** |
| 1E1102020 | CONTRIBUTI ASSOCIATIVI DEL FONDO ASSISTENZA E PREVIDENZA PITTORI, SCULTORI, MUSICISTI E AUTORI DRAMMATICI | 2021 | 0,00 | 0,00 | 177.351,99 | 177.351,99 | 0,00 | 177.351,99 | 0,00 |
| | **TOTALE** | | **0,00** | **0,00** | **177.351,99** | **177.351,99** | **0,00** | **177.351,99** | **0,00** |
| 1E1102021 | CONTRIBUTI A CARICO DEGLI ISCRITTI DELLA GESTIONE ASSISTENZA MAGISTRALE EX ENAM | 2021 | 0,00 | 0,00 | 46.845.634,15 | 46.845.634,15 | 0,00 | 46.845.634,15 | 0,00 |
| | **TOTALE** | | **0,00** | **0,00** | **46.845.634,15** | **46.845.634,15** | **0,00** | **46.845.634,15** | **0,00** |
| 1E1102022 | CONTRIBUTI DEI PROSECUTORI VOLONTARI DELL'ASSICURAZIONE SOCIALE VITA | 2021 | 0,00 | 0,00 | 372.445,40 | 372.445,40 | 0,00 | 372.445,40 | 0,00 |
| | **TOTALE** | | **0,00** | **0,00** | **372.445,40** | **372.445,40** | **0,00** | **372.445,40** | **0,00** |

**Rendiconto Finanziario Gestionale**
**Esercizio 2021**

## Parte I - Entrate

| CAPITOLO | DESCRIZIONE | ANNO DI INSORGENZA | RESIDUI INIZIALI | VARIAZIONI | ACCERTAMENTI | RISCOSSIONI AC | RISCOSSIONI AP | RISCOSSIONI TOTALI | RESIDUI FINALI |
|---|---|---|---|---|---|---|---|---|---|
| 1E1204001 | CONTRIBUTI DELLE REGIONI PER LA COPERTURA ASSICURATIVA DEGLI APPRENDISTI ARTIGIANI OCCUPATI NEI TERRITORI DELLE REGIONIA STATUTO ORD NARIO - ART. 16, LEGGE N. 845/1978 | 2015 | 579.048 837,63 | 0,00 | 0,00 | 0,00 | 0,00 | 0,00 | 579 048.837,63 |
| | | 2021 | 0,00 | 0,00 | 0,00 | 0,00 | 0,00 | 0,00 | 0,00 |
| | **TOTALE** | | **579.048.837,63** | **0,00** | **0,00** | **0,00** | **0,00** | **0,00** | **579.048.837,63** |
| 1E1206007 | CONTRIBUTO SUI PROVENTI DEI DIRITTI D'INGRESSO NEI MUSEI, GALLERIE E ZONE ARCHEOLOGICHE, A FAVORE DEL FONDO ASSISTENZA E PREVIDENZA DEI PITTORI, SCULTORI, MUSICISTI, SCRITTORI E AUTORI DRAMMATICI (PSMSAD), EROGATO DALLE SOPRINTENDENZE | 2015 | 221 634,25 | 0,00 | 0,00 | 0,00 | 0,00 | 0,00 | 221.634,25 |
| | | 2021 | 0,00 | 0,00 | 46.407,40 | 46.407,40 | 0,00 | 46.407,40 | 0,00 |
| | **TOTALE** | | **221.634,25** | **0,00** | **46.407,40** | **46.407,40** | **0,00** | **46.407,40** | **221.634,25** |
| 1E1307004 | RIMBORSI SPESE RELATIVE A RISCOSSIONE CONTRIBUTI E ALTRI SERVIZI SVOLTI PER CONTO DI ENTI E ORGANISMI VARI | 2015 | 105.048 801,14 | 0,00 | 0,00 | 0,00 | 0,00 | 0,00 | 105 048.801,14 |
| | | 2016 | 7.309.406,51 | 0,00 | 0,00 | 0,00 | 0,00 | 0,00 | 7 309.406,51 |
| | | 2018 | 847 687,18 | 0,00 | 0,00 | 0,00 | 0,00 | 0,00 | 847.687,18 |
| | | 2020 | 153.403,11 | 0,00 | 0,00 | 0,00 | 908,86 | 908,86 | 152.494,25 |
| | | 2021 | 0,00 | 0,00 | 19.840.215,71 | 19.304.085,68 | 0,00 | 19.304.085,68 | 536.130,03 |
| | **TOTALE** | | **113.359.297,94** | **0,00** | **19.840.215,71** | **19.304.085,68** | **908,86** | **19.304.994,54** | **113.894.519,11** |
| 1E1307013 | PROVENTI DERIVANTI DALL'ATTIVITÀ DI GESTIONE E DI RISCOSSIONE DEI CREDITI CONTRIBUTIVI CEDUTI AI SENSI DELL'ART. 13, LEGGE N. 448/1998 COME MODIFICATO DALL'ART. 1, DL N. 308/1999 CONVERTITO NELLA LEGGE N. 402/1999 | 2021 | 0,00 | 0,00 | 15.617.044,79 | 15.617.044,79 | 0,00 | 15.617.044,79 | 0,00 |
| | **TOTALE** | | **0,00** | **0,00** | **15.617.044,79** | **15.617.044,79** | **0,00** | **15.617.044,79** | **0,00** |
| 1E1309012 | RECUPERO DI SGRAVI CONTRIBUTIVI E DI ALTRE AGEVOLAZIONI CONTR BUTIVE PER EVENTI CALAMITOSI E PER INTERVENTI A SOSTEGNO DELL'OCCUPAZIONE E DI SPECIFICI SETTORI PRODUTTIVI | 2021 | 0,00 | 0,00 | 117.868.167,19 | 117.868.167,19 | 0,00 | 117.868.167,19 | 0,00 |
| | **TOTALE** | | **0,00** | **0,00** | **117.868.167,19** | **117.868.167,19** | **0,00** | **117.868.167,19** | **0,00** |
| 1E1310002 | SANZIONI CIVILI, AMMINISTRATIVE, MULTE E AMMENDE | 2015 | 1.888.667.454,90 | 0,00 | 0,00 | 0,00 | 4.950.980,82 | 4.950.980,82 | 1.883.716.474,08 |
| | | 2016 | 85.409 350,87 | -6.276 917,32 | 0,00 | 0,00 | 0,00 | 0,00 | 79.132.433,55 |
| | | 2017 | 45.034 684,63 | -977 279,35 | 0,00 | 0,00 | 655.684,09 | 655.684,09 | 43.401.721,19 |
| | | 2018 | 35.121 013,86 | -974 526,86 | 0,00 | 0,00 | 652.030,78 | 652.030,78 | 33.494.456,22 |
| | | 2019 | 60.701 591,32 | -1.151 986,04 | 0,00 | 0,00 | 1.157.402,41 | 1.157.402,41 | 58 392.202,87 |

**Rendiconto Finanziario Gestionale**
**Esercizio 2021**

## Parte I - Entrate

| CAPITOLO | DESCRIZIONE | ANNO DI INSORGENZA | RESIDUI INIZIALI | VARIAZIONI | ACCERTAMENTI | RISCOSSIONI AC | RISCOSSIONI AP | RISCOSSIONI TOTALI | RESIDUI FINALI |
|---|---|---|---|---|---|---|---|---|---|
| 1E1310002 | SANZIONI CIVILI, AMMINISTRATIVE, MULTE E AMMENDE | 2020 | 64.544 655,51 | -7.229 650,77 | 0,00 | 0,00 | 2.076.365,55 | 2.076.365,55 | 55 238.639,19 |
| | | 2021 | 0,00 | 0,00 | 349.238.715,07 | 262.204.473,84 | 0,00 | 262.204.473,84 | 87 034.241,23 |
| | **TOTALE** | | **2.179.478.751,09** | **-16.610.360,34** | **349.238.715,07** | **262.204.473,84** | **9.492.463,65** | **271.696.937,49** | **2.240.410.168,33** |
| 1E1310003 | INTERESSI PER LA RISCOSSIONE DILAZIONATA O DIFFERITA DEI CONTRIBUTI | 2016 | 0,00 | 0,00 | 0,00 | 0,00 | 0,00 | 0,00 | 0,00 |
| | | 2017 | 0,00 | 0,00 | 0,00 | 0,00 | 0,00 | 0,00 | 0,00 |
| | | 2018 | 0,00 | 0,00 | 0,00 | 0,00 | 0,00 | 0,00 | 0,00 |
| | | 2019 | 0,00 | 0,00 | 0,00 | 0,00 | 0,00 | 0,00 | 0,00 |
| | | 2020 | 0,00 | 0,00 | 0,00 | 0,00 | 0,00 | 0,00 | 0,00 |
| | | 2021 | 0,00 | 0,00 | 94.260.684,39 | 94.260.684,39 | 0,00 | 94.260.684,39 | 0,00 |
| | **TOTALE** | | **0,00** | **0,00** | **94.260.684,39** | **94.260.684,39** | **0,00** | **94.260.684,39** | **0,00** |
| 1E1310018 | CONTRIBUTI AL FONDO ASSISTENZA E PREV DENZA DEI PITTORI, SCULTORI, MUSICISTI, SCRITTORI E AUTORI DRAMMATICI (PSMSAD) EXARTT. 149, 154 E 171-TER DELLA LEGGE 22 APRILE 1941, N. 633E SUCCESSIVE INTEGRAZIONI | 2021 | 0,00 | 0,00 | 9.240,60 | 9.240,60 | 0,00 | 9.240,60 | 0,00 |
| | **TOTALE** | | **0,00** | **0,00** | **9.240,60** | **9.240,60** | **0,00** | **9.240,60** | **0,00** |
| 1E4122008 | CONTRIBUTI ASSOCIATIVI RISCOSSI PER CONTO DELLE ORGANIZZAZIONI S NDACALI | 2016 | 0,00 | 0,00 | 0,00 | 0,00 | 0,00 | 0,00 | 0,00 |
| | | 2017 | 0,00 | 0,00 | 0,00 | 0,00 | 0,00 | 0,00 | 0,00 |
| | | 2018 | 0,00 | 0,00 | 0,00 | 0,00 | 0,00 | 0,00 | 0,00 |
| | | 2019 | 0,00 | 0,00 | 0,00 | 0,00 | 0,00 | 0,00 | 0,00 |
| | | 2020 | 0,00 | 0,00 | 0,00 | 0,00 | 0,00 | 0,00 | 0,00 |
| | | 2021 | 0,00 | 0,00 | 181.249.780,76 | 181.249.780,76 | 0,00 | 181.249.780,76 | 0,00 |
| | **TOTALE** | | **0,00** | **0,00** | **181.249.780,76** | **181.249.780,76** | **0,00** | **181.249.780,76** | **0,00** |
| 1E4122009 | CONTRIBUTI RISCOSSI PER CONTO DI ALTRI ENTI | 2016 | 0,00 | 0,00 | 0,00 | 0,00 | 0,00 | 0,00 | 0,00 |
| | | 2017 | 0,00 | 0,00 | 0,00 | 0,00 | 0,00 | 0,00 | 0,00 |
| | | 2018 | 0,00 | 0,00 | 0,00 | 0,00 | 0,00 | 0,00 | 0,00 |
| | | 2019 | 0,00 | 0,00 | 0,00 | 0,00 | 0,00 | 0,00 | 0,00 |
| | | 2020 | 13.280.706,90 | 0,00 | 0,00 | 0,00 | 13.280.706,90 | 13.280.706,90 | 0,00 |
| | | 2021 | 0,00 | 0,00 | 83.684.035,61 | 72.995.689,88 | 0,00 | 72.995.689,88 | 10 688.345,73 |
| | **TOTALE** | | **13.280.706,90** | **0,00** | **83.684.035,61** | **72.995.689,88** | **13.280.706,90** | **86.276.396,78** | **10.688.345,73** |
| 1E4122026 | CONTRIBUTI PER LAVORATORI AGRICOLI (SUBORD NATI E AUTONOMI)RISCOSSI PER CONTO DELL'INAIL | 2015 | 1.686.876 254,22 | -16.133.858,13 | 0,00 | 0,00 | 1.601.514,33 | 1.601.514,33 | 1.669.140.881,76 |

**Rendiconto Finanziario Gestionale**
**Esercizio 2021**

## Parte I - Entrate

| CAPITOLO | DESCRIZIONE | ANNO DI INSORGENZA | RESIDUI INIZIALI | VARIAZIONI | ACCERTAMENTI | RISCOSSIONI AC | RISCOSSIONI AP | RISCOSSIONI TOTALI | RESIDUI FINALI |
|---|---|---|---|---|---|---|---|---|---|
| 1E4122026 | CONTRIBUTI PER LAVORATORI AGRICOLI (SUBORD NATI E AUTONOMI)RISCOSSI PER CONTO DELL'INAIL | 2016 | 67.925.441,28 | -472.450,54 | 0,00 | 0,00 | 390.640,38 | 390.640,38 | 67 062.350,36 |
| | | 2017 | 53.328 954,76 | -582 865,57 | 0,00 | 0,00 | 925.236,89 | 925.236,89 | 51 820.852,30 |
| | | 2018 | 62.017 644,28 | -733 320,30 | 0,00 | 0,00 | 2.706.217,45 | 2.706.217,45 | 58 578.106,53 |
| | | 2019 | 83.174 982,15 | -1.126.726,39 | 0,00 | 0,00 | 7.342.352,44 | 7.342.352,44 | 74.705.903,32 |
| | | 2020 | 149.940 359,78 | -3.609.194,05 | 0,00 | 0,00 | 57.780.949,45 | 57.780.949,45 | 88 550.216,28 |
| | | 2021 | 0,00 | 0,00 | 642.463.434,38 | 448.896.685,73 | 0,00 | 448.896.685,73 | 193 566.748,65 |
| | **TOTALE** | | **2.103.263.636,47** | **-22.658.414,98** | **642.463.434,38** | **448.896.685,73** | **70.746.910,94** | **519.643.596,67** | **2.203.425.059,20** |
| 1E4122027 | CONTRIBUTI ASSOCIATIVI, INTEGRATIVI E DI ASSISTENZA CONTRATTUALE RISCOSSI PER CONTO DELLE ORGANIZZAZIONI S NDACALI DEL SETTORE AGRICOLO | 2021 | 0,00 | 0,00 | 105.997.018,83 | 105.997.018,83 | 0,00 | 105.997.018,83 | 0,00 |
| | **TOTALE** | | **0,00** | **0,00** | **105.997.018,83** | **105.997.018,83** | **0,00** | **105.997.018,83** | **0,00** |
| 1E4122035 | RISCOSSIONI PER CONTO DELLA SOCIETÀ CESSIONARIA DI SOMME RELATIVE A CREDITI CONTR BUTIVI CEDUTI AI SENSI DELL'ART. 13 DELLA LEGGE N. 448/98 COME RISULTA MODIFICATO DALL'ART. 1 DELDL N. 308/99 CONVERTITO NELLA LEGGE N. 402/99 | 2021 | 0,00 | 0,00 | 3.275.425,50 | 3.275.425,50 | 0,00 | 3.275.425,50 | 0,00 |
| | **TOTALE** | | **0,00** | **0,00** | **3.275.425,50** | **3.275.425,50** | **0,00** | **3.275.425,50** | **0,00** |
| 1E4122036 | RIMBORSO DA PARTE DELL'INAIL DEGLI ONERI F NANZIARI DERIVANTI DALLA CESSIONE DI CREDITI CONTR BUTIVI DI CUI ALL'ART. 13, LEGGE N. 448/98 COME RISULTA MODIFICATO DALL'ART. 1, DL N 308/99 E LEGGE N. 402/1999 | 2015 | 62.573 693,30 | 0,00 | 0,00 | 0,00 | 0,00 | 0,00 | 62 573.693,30 |
| | | 2021 | 0,00 | 0,00 | 0,00 | 0,00 | 0,00 | 0,00 | 0,00 |
| | **TOTALE** | | **62.573.693,30** | **0,00** | **0,00** | **0,00** | **0,00** | **0,00** | **62.573.693,30** |
| 1E4122039 | RECUPERO A CARICO DELL'INAIL DEL R MBORSO DI CONTRIBUTI RELATIVI AI LAVORATORI AGRICOLI (DIPENDENTI E AUTONOMI) | 2015 | 32.720 042,40 | 0,00 | 0,00 | 0,00 | 0,00 | 0,00 | 32.720.042,40 |
| | | 2016 | 1.403 648,39 | 0,00 | 0,00 | 0,00 | 0,00 | 0,00 | 1.403.648,39 |
| | | 2017 | 1.277 079,48 | 0,00 | 0,00 | 0,00 | 0,00 | 0,00 | 1 277.079,48 |
| | | 2018 | 1.007.151,90 | 0,00 | 0,00 | 0,00 | 0,00 | 0,00 | 1 007.151,90 |
| | | 2019 | 1.065 209,57 | 0,00 | 0,00 | 0,00 | 0,00 | 0,00 | 1 065.209,57 |

**Rendiconto Finanziario Gestionale**
**Esercizio 2021**

## Parte I - Entrate

| CAPITOLO | DESCRIZIONE | ANNO DI INSORGENZA | RESIDUI INIZIALI | VARIAZIONI | ACCERTAMENTI | RISCOSSIONI AC | RISCOSSIONI AP | RISCOSSIONI TOTALI | RESIDUI FINALI |
|---|---|---|---|---|---|---|---|---|---|
| 1E4122039 | RECUPERO A CARICO DELL'INAIL DEL R MBORSO DI CONTRIBUTI RELATIVI AI LAVORATORI AGRICOLI (DIPENDENTI E AUTONOMI) | 2020 | 1.863.490,91 | 0,00 | 0,00 | 0,00 | 0,00 | 0,00 | 1 863.490,91 |
| | | 2021 | 0,00 | 0,00 | 2.822.078,52 | 1.656.085,04 | 0,00 | 1.656.085,04 | 1.165.993,48 |
| | **TOTALE** | | **39.336.622,65** | **0,00** | **2.822.078,52** | **1.656.085,04** | **0,00** | **1.656.085,04** | **40.502.616,13** |
| 1E4122041 | RIMESSE DA STATO PER R MBORSO DEL CONTRIBUTO ART. 7, C. 1, D LGS N. 81/2000 A COPERTURA ONERE CONTRIBUTIVO - ART. 7, C.6 DEL D LGS N. 81/2000 | 2021 | 0,00 | 0,00 | 0,00 | 0,00 | 0,00 | 0,00 | 0,00 |
| | **TOTALE** | | **0,00** | **0,00** | **0,00** | **0,00** | **0,00** | **0,00** | **0,00** |
| | **TOTALE UPB** | | **119.126.943.222,11** | **-1.979.474.737,48** | **236.294.073.166,49** | **227.967.376.742,81** | **3.758.077.962,62** | **231.725.454.705,43** | **121.716.086.945,69** |
| 2E1101012 | VALORI CAPITALI E NTERESSI PER LA COPERTURA DEGLI ONERI A CARICO DELLE GESTIONI PENSIONISTICHE, DERIVANTI DALL'APPLICAZIONE DELLE LEGGI N. 336/1970 E N. 824/1971 (QUOTA DELL'ESERCIZIO) | 2015 | 25.123.413,04 | -18 872,51 | 0,00 | 0,00 | 650,36 | 650,36 | 25.103.890,17 |
| | | 2016 | 236.115,12 | 0,00 | 0,00 | 0,00 | 0,00 | 0,00 | 236.115,12 |
| | | 2021 | 0,00 | 0,00 | 0,00 | 0,00 | 0,00 | 0,00 | 0,00 |
| | **TOTALE** | | **25.359.528,16** | **-18.872,51** | **0,00** | **0,00** | **650,36** | **650,36** | **25.340.005,29** |
| 2E1101028 | CONTRIBUTO DOVUTO DALLE AZIENDE A COPERTURA DEGLI ONERI DERIVANTI DAL RICONOSCIMENTO DELLA MAGGIORE ANZIANITÀ CONTRIBUTIVA E DALLE RATE DI PENSIONAMENTO ANTICIPATO RELATIVAMENTE AI RAPPORTI DI LAVORO CESSATI DAL 1° MARZO 1989 ART. 4, COMMA5, DL N. 337/1989 | 2015 | 8.592 296,92 | 0,00 | 0,00 | 0,00 | 0,00 | 0,00 | 8 592.296,92 |
| | | 2021 | 0,00 | 0,00 | 0,00 | 0,00 | 0,00 | 0,00 | 0,00 |
| | **TOTALE** | | **8.592.296,92** | **0,00** | **0,00** | **0,00** | **0,00** | **0,00** | **8.592.296,92** |
| 2E1101031 | CONTRIBUTI DELLE AZ ENDE A COPERTURA DEGLI ONERI DERIVANTI DAL RICONOSCIMENTO DELLA MAGGIORE ANZIANITÀ CONTRIBUTIVA E DALLE RATE DI PENSIONAMENTO ANTICIPATO AI SENSI DELL'ART. 27,COMMA 5, LEGGE N. 223/1991 | 2015 | 6.270 542,70 | -79 083,08 | 0,00 | 0,00 | 0,00 | 0,00 | 6.191.459,62 |
| | | 2017 | 14,27 | 0,00 | 0,00 | 0,00 | 0,00 | 0,00 | 14,27 |

**Rendiconto Finanziario Gestionale**
**Esercizio 2021**

## Parte I - Entrate

| CAPITOLO | DESCRIZIONE | ANNO DI INSORGENZA | RESIDUI INIZIALI | VARIAZIONI | ACCERTAMENTI | RISCOSSIONI AC | RISCOSSIONI AP | RISCOSSIONI TOTALI | RESIDUI FINALI |
|---|---|---|---|---|---|---|---|---|---|
| 2E1101031 | CONTRIBUTI DELLE AZ ENDE A COPERTURA DEGLI ONERI DERIVANTI DAL RICONOSCIMENTO DELLA MAGGIORE ANZIANITÀ CONTRIBUTIVA E DALLE RATE DI PENSIONAMENTO ANTICIPATO AI SENSI DELL'ART. 27,COMMA 5, LEGGE N. 223/1991 | 2021 | 0,00 | 0,00 | 0,00 | 0,00 | 0,00 | 0,00 | 0,00 |
| | **TOTALE** | | **6.270.556,97** | **-79.083,08** | **0,00** | **0,00** | **0,00** | **0,00** | **6.191.473,89** |
| 2E1101032 | CONTRIBUTI DELLE AZ ENDE A COPERTURA DEGLI ONERI DERIVANTI DAL RICONOSCIMENTO DELLA MAGGIORE ANZIANITÀ CONTRIBUTIVA E DALLE RATE DI PENSIONAMENTO ANTICIPATO AI SENSI DELL'ART. 29 DELLA LEGGE N. 223/1991 | 2015 | 8.588 367,39 | 0,00 | 0,00 | 0,00 | 0,00 | 0,00 | 8 588.367,39 |
| | | 2021 | 0,00 | 0,00 | 0,00 | 0,00 | 0,00 | 0,00 | 0,00 |
| | **TOTALE** | | **8.588.367,39** | **0,00** | **0,00** | **0,00** | **0,00** | **0,00** | **8.588.367,39** |
| 2E1101033 | CONTRIBUTI DELLE AZ ENDE A COPERTURA DEGLI ONERI DERIVANTI DAL RICONOSCIMENTO DELLA MAGGIORE ANZIANITÀ CONTRIBUTIVA E DALLE RATE DI PENSIONAMENTO ANTICIPATO AI SENSI DELL'ART. 1, COMMA 2 DEL DL N. 364/1992 CONVERTITO NELLA LEGGE N. 406/1992 | 2015 | 18.320 018,13 | 0,00 | 0,00 | 0,00 | 0,00 | 0,00 | 18 320.018,13 |
| | | 2021 | 0,00 | 0,00 | 0,00 | 0,00 | 0,00 | 0,00 | 0,00 |
| | **TOTALE** | | **18.320.018,13** | **0,00** | **0,00** | **0,00** | **0,00** | **0,00** | **18.320.018,13** |
| 2E1101034 | CONTRIBUTI DELLE AZ ENDE A COPERTURA DEGLI ONERI DERIVANTI DAL RICONOSCIMENTO DELLA MAGGIORE ANZIANITÀ CONTRIBUTIVA E DALLE RATE DI PENSIONAMENTO ANTICIPATO AI SENSI DELL'ART. 13,COMMA 10 DELLA LEGGE N. 257/1992 | 2015 | 246 096,95 | 0,00 | 0,00 | 0,00 | 0,00 | 0,00 | 246.096,95 |
| | | 2021 | 0,00 | 0,00 | 0,00 | 0,00 | 0,00 | 0,00 | 0,00 |
| | **TOTALE** | | **246.096,95** | **0,00** | **0,00** | **0,00** | **0,00** | **0,00** | **246.096,95** |
| 2E1101036 | CONTRIBUTI DELL'ENI E DELLE SOCIETÀ DEL GRUPPO A COPERTURA DEGLI ONERI DERIVANTI DAL RICONOSCIMENTO DELLA MAGGIORE ANZIANITÀ CONTR BUTIVA E DALLE RATE DI PENSIONAMENTO ANTICIPATO AI SENSI DELL'ART. 9-TER, COMMA 5 DEL DL N. 148/1993 CONVERTITO NELLA LEGGE N. 236/1993 | 2015 | 459 888,00 | 0,00 | 0,00 | 0,00 | 0,00 | 0,00 | 459.888,00 |
| | | 2021 | 0,00 | 0,00 | 0,00 | 0,00 | 0,00 | 0,00 | 0,00 |
| | **TOTALE** | | **459.888,00** | **0,00** | **0,00** | **0,00** | **0,00** | **0,00** | **459.888,00** |

**Rendiconto Finanziario Gestionale**
**Esercizio 2021**

## Parte I - Entrate

| CAPITOLO | DESCRIZIONE | ANNO DI INSORGENZA | RESIDUI INIZIALI | VARIAZIONI | ACCERTAMENTI | RISCOSSIONI AC | RISCOSSIONI AP | RISCOSSIONI TOTALI | RESIDUI FINALI |
|---|---|---|---|---|---|---|---|---|---|
| 2E1101037 | CONTRIBUTI DELLE AZ ENDE A COPERTURA DEGLI ONERI DERIVANTI DAL RICONOSCIMENTO DELLA MAGGIORE ANZIANITÀ CONTRIBUTIVA E DALLE RATE DI PENSIONAMENTO ANTICIPATO AI SENSI DELL'ART. 10,COMMA 7 DEL DL N. 299/1994 CONVERTITO NELLA LEGGE N. 451/1994 | 2015 | 17.077 961,89 | 0,00 | 0,00 | 0,00 | 0,00 | 0,00 | 17 077.961,89 |
| | | 2021 | 0,00 | 0,00 | 0,00 | 0,00 | 0,00 | 0,00 | 0,00 |
| | **TOTALE** | | **17.077.961,89** | **0,00** | **0,00** | **0,00** | **0,00** | **0,00** | **17.077.961,89** |
| 2E1101038 | CONTRIBUTI DELLE AZ ENDE DEL GRUPPO EFIM A COPERTURA DEGLI ONERI DERIVANTI DAL RICONOSC MENTO DELLA MAGGIORE ANZIANITÀ CONTRIBUTIVA E DALLE RATE DI PENSIONAMENTO ANTICIPATO AI SENSI DELL'ART. 5, COMMA 5 DEL DL N. 516/1994 | 2015 | 3.054 950,09 | 0,00 | 0,00 | 0,00 | 0,00 | 0,00 | 3 054.950,09 |
| | | 2021 | 0,00 | 0,00 | 0,00 | 0,00 | 0,00 | 0,00 | 0,00 |
| | **TOTALE** | | **3.054.950,09** | **0,00** | **0,00** | **0,00** | **0,00** | **0,00** | **3.054.950,09** |
| 2E1101039 | VALORI CAPITALI PER LA COSTITUZIONE DI UN'UNICA POSIZIONE ASSICURATIVA NEL FONDO DI PREV DENZA PER IL PERSONALE ADDETTOAI PUBBLICI SERVIZI DI TELEFONIA AI SENSI DELL'ART. 5 DELLALEGGE N. 58/1992 | 2015 | 40.203 623,23 | 0,00 | 0,00 | 0,00 | 1.410.306,20 | 1.410.306,20 | 38.793.317,03 |
| | | 2021 | 0,00 | 0,00 | 246.222,00 | 246.222,00 | 0,00 | 246.222,00 | 0,00 |
| | **TOTALE** | | **40.203.623,23** | **0,00** | **246.222,00** | **246.222,00** | **1.410.306,20** | **1.656.528,20** | **38.793.317,03** |
| 2E1101042 | CONTRIBUTI DELLE AZ ENDE ESERCENTI PUBBLICI SERVIZI DI TRASPORTO A COPERTURA DEGLI ONERI DERIVANTI DALLE RATE DI PENSIONAMENTO ANTIC PATO AI SENSI DELL'ART. 4, COMMI 4 E 5 DEL DL N. 403/1995 | 2015 | 1.139 324,85 | -18 570,86 | 0,00 | 0,00 | 0,00 | 0,00 | 1.120.753,99 |
| | | 2021 | 0,00 | 0,00 | 0,00 | 0,00 | 0,00 | 0,00 | 0,00 |
| | **TOTALE** | | **1.139.324,85** | **-18.570,86** | **0,00** | **0,00** | **0,00** | **0,00** | **1.120.753,99** |
| 2E1101061 | CONTRIBUTO A CARICO DEGLI ENTI DATORI DI LAVORO A COPERTURADI ONERI PENSIONISTICI ED NDENNITA' AD ONERE RIPARTITO | 2016 | 1.276 360,76 | -23 084,16 | 0,00 | 0,00 | 0,00 | 0,00 | 1 253.276,60 |
| | | 2017 | 3.013.103,63 | -279.160,56 | 0,00 | 0,00 | 0,00 | 0,00 | 2.733.943,07 |
| | | 2018 | 6.802.431,66 | -414 654,51 | 0,00 | 0,00 | 0,00 | 0,00 | 6 387.777,15 |

**Rendiconto Finanziario Gestionale**
**Esercizio 2021**

## Parte I - Entrate

| CAPITOLO | DESCRIZIONE | ANNO DI INSORGENZA | RESIDUI INIZIALI | VARIAZIONI | ACCERTAMENTI | RISCOSSIONI AC | RISCOSSIONI AP | RISCOSSIONI TOTALI | RESIDUI FINALI |
|---|---|---|---|---|---|---|---|---|---|
| 2E1101061 | CONTRIBUTO A CARICO DEGLI ENTI DATORI DI LAVORO A COPERTURADI ONERI PENSIONISTICI ED NDENNITA' AD ONERE RIPARTITO | 2019 | 0,00 | 0,00 | 0,00 | 0,00 | 0,00 | 0,00 | 0,00 |
| | | 2020 | 340 885,69 | 0,00 | 0,00 | 0,00 | 0,00 | 0,00 | 340.885,69 |
| | | 2021 | 0,00 | 0,00 | 756.596,44 | 413.466,46 | 0,00 | 413.466,46 | 343.129,98 |
| | **TOTALE** | | **11.432.781,74** | **-716.899,23** | **756.596,44** | **413.466,46** | **0,00** | **413.466,46** | **11.059.012,49** |
| 2E1102004 | RISERVE E VALORI CAPITALI DI RISCATTO VERSATI DAGLI ISCRITTI | 2015 | 91.793,76 | 0,00 | 0,00 | 0,00 | 0,00 | 0,00 | 91.793,76 |
| | | 2016 | 585 807,88 | -6 237,45 | 0,00 | 0,00 | 1.700,50 | 1.700,50 | 577.869,93 |
| | | 2017 | 1.137 574,32 | -75.430,56 | 0,00 | 0,00 | 162.551,82 | 162.551,82 | 899.591,94 |
| | | 2018 | 1.271 593,25 | -57 628,64 | 0,00 | 0,00 | 24.071,26 | 24.071,26 | 1.189.893,35 |
| | | 2019 | 432.136,32 | -54.413,05 | 0,00 | 0,00 | 5.571,21 | 5.571,21 | 372.152,06 |
| | | 2020 | 105.134,15 | 0,00 | 0,00 | 0,00 | 9.047,19 | 9.047,19 | 96.086,96 |
| | | 2021 | 0,00 | 0,00 | 645.263.730,96 | 644.948.872,98 | 0,00 | 644.948.872,98 | 314.857,98 |
| | **TOTALE** | | **3.624.039,68** | **-193.709,70** | **645.263.730,96** | **644.948.872,98** | **202.941,98** | **645.151.814,96** | **3.542.245,98** |
| 2E1102005 | PROVENTI DERIVANTI DAL DIVIETO DI CUMULO TRA PENSIONE E REDDITI DA LAVORO | 2015 | 923 208,20 | 0,00 | 0,00 | 0,00 | 0,00 | 0,00 | 923.208,20 |
| | | 2016 | 0,00 | 0,00 | 0,00 | 0,00 | 0,00 | 0,00 | 0,00 |
| | | 2017 | 0,00 | 0,00 | 0,00 | 0,00 | 0,00 | 0,00 | 0,00 |
| | | 2018 | 91.712,11 | 0,00 | 0,00 | 0,00 | 0,00 | 0,00 | 91.712,11 |
| | | 2019 | 0,00 | 0,00 | 0,00 | 0,00 | 0,00 | 0,00 | 0,00 |
| | | 2020 | 0,00 | 0,00 | 0,00 | 0,00 | 0,00 | 0,00 | 0,00 |
| | | 2021 | 0,00 | 0,00 | 125.074.590,48 | 125.074.590,48 | 0,00 | 125.074.590,48 | 0,00 |
| | **TOTALE** | | **1.014.920,31** | **0,00** | **125.074.590,48** | **125.074.590,48** | **0,00** | **125.074.590,48** | **1.014.920,31** |
| 2E1102016 | PROVENTI CONNESSI CON ESTENSIONE DEL REGIME DI TOTALE CUMULABILITÀ PENSIONE DI ANZIANITÀ CON REDDITI DA LAVORO - ART. 44, C. 2, L. 289/2002 | 2021 | 0,00 | 0,00 | 171.397,99 | 171.397,99 | 0,00 | 171.397,99 | 0,00 |
| | **TOTALE** | | **0,00** | **0,00** | **171.397,99** | **171.397,99** | **0,00** | **171.397,99** | **0,00** |

**Rendiconto Finanziario Gestionale**
**Esercizio 2021**

## Parte I - Entrate

| CAPITOLO | DESCRIZIONE | ANNO DI INSORGENZA | RESIDUI INIZIALI | VARIAZIONI | ACCERTAMENTI | RISCOSSIONI AC | RISCOSSIONI AP | RISCOSSIONI TOTALI | RESIDUI FINALI |
|---|---|---|---|---|---|---|---|---|---|
| 2E1102019 | CONTRIBUTO DI SOLIDARIETA' A CARICO DEI PENSIONATI DELLE GESTIONI PREVIDENZIALI CONFLUITE NEL FONDO PENSIONI LAVORATORIDIPENDENTI E DEL FONDO DI PREVIDENZA PER IL PERSONALE DI VOLO DIPENDENTE DA AZ ENDE DI NAVIGAZIONE AEREA, AI SENSI DELL'ART.24, COMMA 21, D.L. 201/2011, CONVERTITO NELLA LEGGE N. 214/2011 | 2021 | 0,00 | 0,00 | 36.351,35 | 36.351,35 | 0,00 | 36.351,35 | 0,00 |
| | **TOTALE** | | **0,00** | **0,00** | **36.351,35** | **36.351,35** | **0,00** | **36.351,35** | **0,00** |
| 2E1102023 | CONTRIBUTO DI SOLIDARIETA' A CARICO DEI PENSIONATI DELLE GESTIONI PREVIDENZIALI OBBLIGATOR E, AI SENSI DELL'ART. 1, COMMA 486, DELLA LEGGE 27 DICEMBRE 2013, N. 147 | 2021 | 0,00 | 0,00 | 1.155,59 | 1.155,59 | 0,00 | 1.155,59 | 0,00 |
| | **TOTALE** | | **0,00** | **0,00** | **1.155,59** | **1.155,59** | **0,00** | **1.155,59** | **0,00** |
| 2E1102024 | RISERVE E VALORI CAPITALI DI RICONGIUNZIONE E RISCATTO VERSATI DAI DATORI DI LAVORO PER L PERSONALE N ESODO DEI FOND DI SOLIDARIETA# DEL CREDITO E DEL CREDITO COOPERATIVO# ART.1, COMMI 234 E 237 DELLA LEGGE N. 232/2016 E ART. 2 D.M. 98998/2017 | 2021 | 0,00 | 0,00 | 7.841.660,46 | 7.841.660,46 | 0,00 | 7.841.660,46 | 0,00 |
| | **TOTALE** | | **0,00** | **0,00** | **7.841.660,46** | **7.841.660,46** | **0,00** | **7.841.660,46** | **0,00** |
| 2E1102025 | RIDUZIONE DEI TRATTAMENTI PREVIDENZIALI EROGATI DALLE GESTIONI E FONDI OBBLIGATORI - ART. 1, COMMI DA 261 A 263 DELLA LEGGE 30 DICEMBRE 2018, N. 145 | 2021 | 0,00 | 0,00 | 154.533.076,83 | 154.533.076,83 | 0,00 | 154.533.076,83 | 0,00 |
| | **TOTALE** | | **0,00** | **0,00** | **154.533.076,83** | **154.533.076,83** | **0,00** | **154.533.076,83** | **0,00** |
| 2E1203315 | RIMBORSO DA PARTE DELLO STATO DEI MAGGIORI ONERI PENSIONISTICI, DERIVANTI DALL'APPLICAZIONE DELLA LEGGE N. 336/1970 E SUCCESSIVE MODIFICAZIONI ED INTEGRAZIONI | 2016 | 1 251,88 | 0,00 | 0,00 | 0,00 | 0,00 | 0,00 | 1.251,88 |
| | | 2017 | 201,89 | 0,00 | 0,00 | 0,00 | 0,00 | 0,00 | 201,89 |
| | | 2018 | 544,85 | 0,00 | 0,00 | 0,00 | 0,00 | 0,00 | 544,85 |
| | | 2019 | 96,63 | 0,00 | 0,00 | 0,00 | 0,00 | 0,00 | 96,63 |
| | | 2020 | 1 603,60 | 0,00 | 0,00 | 0,00 | 0,00 | 0,00 | 1.603,60 |
| | | 2021 | 0,00 | 0,00 | 5.288,00 | 5.288,00 | 0,00 | 5.288,00 | 0,00 |
| | **TOTALE** | | **3.698,85** | **0,00** | **5.288,00** | **5.288,00** | **0,00** | **5.288,00** | **3.698,85** |
| 2E1203781 | RIMBORSO DALLO STATO PER PROVVIDENZE IN FAVORE DI GRANDI INVALIDI DI CUI ALL'ART. 1, COMMA 4, DELLA LEGGE 27 DICEMBRE 2002 N. 288 (ASSEGNO SOSTITUTIVO DELL'ACCOMPAGNATORE M LITARE) | 2015 | 1.005 836,33 | 0,00 | 0,00 | 0,00 | 0,00 | 0,00 | 1 005.836,33 |

**Rendiconto Finanziario Gestionale**
**Esercizio 2021**

## Parte I - Entrate

| CAPITOLO | DESCRIZIONE | ANNO DI INSORGENZA | RESIDUI INIZIALI | VARIAZIONI | ACCERTAMENTI | RISCOSSIONI AC | RISCOSSIONI AP | RISCOSSIONI TOTALI | RESIDUI FINALI |
|---|---|---|---|---|---|---|---|---|---|
| 2E1203781 | RIMBORSO DALLO STATO PER PROVVIDENZE IN FAVORE DI GRANDI INVALIDI DI CUI ALL'ART. 1, COMMA 4, DELLA LEGGE 27 DICEMBRE 2002 N. 288 (ASSEGNO SOSTITUTIVO DELL'ACCOMPAGNATORE M LITARE) | 2016 | 1.125,00 | 0,00 | 0,00 | 0,00 | 0,00 | 0,00 | 1.125,00 |
| | | 2020 | 59 011,27 | 0,00 | 0,00 | 0,00 | 0,00 | 0,00 | 59.011,27 |
| | | 2021 | 0,00 | 0,00 | 901.800,00 | 0,00 | 0,00 | 0,00 | 901.800,00 |
| | **TOTALE** | | **1.065.972,60** | **0,00** | **901.800,00** | **0,00** | **0,00** | **0,00** | **1.967.772,60** |
| 2E1206001 | VALORI TRASFERITI DA ALTRI ENTI DI PREVIDENZA PER LA COPERTURA DI PERIODI ASSICURATIVI | 2015 | 206.062 525,04 | 0,00 | 0,00 | 0,00 | 0,00 | 0,00 | 206 062.525,04 |
| | | 2021 | 0,00 | 0,00 | 95.787.614,95 | 95.787.614,95 | 0,00 | 95.787.614,95 | 0,00 |
| | **TOTALE** | | **206.062.525,04** | **0,00** | **95.787.614,95** | **95.787.614,95** | **0,00** | **95.787.614,95** | **206.062.525,04** |
| 2E1206003 | VALORI CAPITALI PER COPERTURA DI TRATTAMENTI PENSIONISTICI GIÀ EROGATI DA FONDI NTEGRATIVI DI PREVIDENZA ESISTENTI PRESSO GLI ENTI DISCIOLTI | 2015 | 4.247.668 203,57 | 0,00 | 0,00 | 0,00 | 0,00 | 0,00 | 4.247 668.203,57 |
| | | 2016 | 84.321.726,53 | 0,00 | 0,00 | 0,00 | 0,00 | 0,00 | 84 321.726,53 |
| | | 2017 | 62.286 899,21 | 0,00 | 0,00 | 0,00 | 0,00 | 0,00 | 62 286.899,21 |
| | | 2018 | 65.719 353,64 | 0,00 | 0,00 | 0,00 | 0,00 | 0,00 | 65.719.353,64 |
| | | 2019 | 61.961 818,73 | 0,00 | 0,00 | 0,00 | 0,00 | 0,00 | 61 961.818,73 |
| | | 2020 | 58.945 099,77 | 0,00 | 0,00 | 0,00 | 0,00 | 0,00 | 58 945.099,77 |
| | | 2021 | 0,00 | 0,00 | 52.429.232,76 | 0,00 | 0,00 | 0,00 | 52.429.232,76 |
| | **TOTALE** | | **4.580.903.101,45** | **0,00** | **52.429.232,76** | **0,00** | **0,00** | **0,00** | **4.633.332.334,21** |
| 2E1206008 | RIMBORSO DA PARTE DEGLI ENTI DEL SETTORE PUBBLICO DEI MAGGIORI ONERI PENSIONISTICI, DERIVANTI DALL'APPLICAZIONE DELLA LEGGE N. 336/70 E SUCCESSIVE MODIFICAZIONI ED INTEGRAZIONI | 2016 | 306 913,22 | -5 080,38 | 0,00 | 0,00 | 1.266,77 | 1.266,77 | 300.566,07 |
| | | 2017 | 1.361 803,95 | -61.437,85 | 0,00 | 0,00 | 74.974,50 | 74.974,50 | 1 225.391,60 |

**Rendiconto Finanziario Gestionale**
**Esercizio 2021**

## Parte I - Entrate

| CAPITOLO | DESCRIZIONE | ANNO DI INSORGENZA | RESIDUI INIZIALI | VARIAZIONI | ACCERTAMENTI | RISCOSSIONI AC | RISCOSSIONI AP | RISCOSSIONI TOTALI | RESIDUI FINALI |
|---|---|---|---|---|---|---|---|---|---|
| 2E1206008 | RIMBORSO DA PARTE DEGLI ENTI DEL SETTORE PUBBLICO DEI MAGGIORI ONERI PENSIONISTICI, DERIVANTI DALL'APPLICAZIONE DELLA LEGGE N. 336/70 E SUCCESSIVE MODIFICAZIONI ED INTEGRAZIONI | 2018 | 713 533,14 | -91 257,46 | 0,00 | 0,00 | 65.555,69 | 65.555,69 | 556.719,99 |
| | | 2019 | 28.758,00 | 0,00 | 0,00 | 0,00 | 15.978,73 | 15.978,73 | 12.779,27 |
| | | 2020 | 265.462,46 | 0,00 | 0,00 | 0,00 | 0,00 | 0,00 | 265.462,46 |
| | | 2021 | 0,00 | 0,00 | 1.097.152,28 | 682.224,47 | 0,00 | 682.224,47 | 414.927,81 |
| | **TOTALE** | | **2.676.470,77** | **-157.775,69** | **1.097.152,28** | **682.224,47** | **157.775,69** | **840.000,16** | **2.775.847,20** |
| 2E1307004 | RIMBORSI SPESE PER L'EROGAZIONE DI PRESTAZIONI PENSIONISTICHE E ALTRI SERVIZI SVOLTI PER CONTO DI ENTI E ORGANISMI VARI | 2015 | 14.485.729,67 | -734 957,20 | 0,00 | 0,00 | 2.308.498,21 | 2.308.498,21 | 11.442.274,26 |
| | | 2021 | 0,00 | 0,00 | 33.207.505,63 | 33.207.505,63 | 0,00 | 33.207.505,63 | 0,00 |
| | **TOTALE** | | **14.485.729,67** | **-734.957,20** | **33.207.505,63** | **33.207.505,63** | **2.308.498,21** | **35.516.003,84** | **11.442.274,26** |
| 2E1309001 | RECUPERO DI PRESTAZIONI PENSIONISTICHE | 2015 | 2.067.759 052,78 | -37.673.705,37 | 0,00 | 0,00 | 0,00 | 0,00 | 2.030 085.347,41 |
| | | 2016 | 462.777.754,41 | 0,00 | 0,00 | 0,00 | 283.091,95 | 283.091,95 | 462.494.662,46 |
| | | 2017 | 398.723 921,78 | 0,00 | 0,00 | 0,00 | 28.962,82 | 28.962,82 | 398 694.958,96 |
| | | 2018 | 372.205 298,80 | 0,00 | 0,00 | 0,00 | 50.225,93 | 50.225,93 | 372.155.072,87 |
| | | 2019 | 469.613 946,68 | 0,00 | 0,00 | 0,00 | 69.310,73 | 69.310,73 | 469 544.635,95 |
| | | 2020 | 153.693 653,66 | 0,00 | 0,00 | 0,00 | 1.004.469,70 | 1.004.469,70 | 152 689.183,96 |
| | | 2021 | 0,00 | 0,00 | 1 951.543.018,19 | 1.414.240.252,08 | 0,00 | 1.414.240.252,08 | 537 302.766,11 |
| | **TOTALE** | | **3.924.773.628,11** | **-37.673.705,37** | **1.951.543.018,19** | **1.414.240.252,08** | **1.436.061,13** | **1.415.676.313,21** | **4.422.966.627,72** |
| 2E1309005 | RIMBORSI DA ORGANISMI ESTERI DI PRESTAZIONI PENSIONISTICHE EROGATE IN REGIME DI CONVENZIONE INTERNAZIONALE | 2015 | 11 352,90 | 0,00 | 0,00 | 0,00 | 0,00 | 0,00 | 11.352,90 |
| | | 2021 | 0,00 | 0,00 | 0,00 | 0,00 | 0,00 | 0,00 | 0,00 |
| | **TOTALE** | | **11.352,90** | **0,00** | **0,00** | **0,00** | **0,00** | **0,00** | **11.352,90** |
| 2E1309025 | RECUPERO DI PRESTAZIONI PENSIONISTICHE AD ISCRITTI ALL'ISTITUTO NAZIONALE DI PREVIDENZA PER I D PENDENTI DELL'AMMINISTRAZIONE PUBBLICA (INPDAP), SOPPRESSO AI SENSI DELL'ARTICOLO 21 DEL DECRETO LEGGE 6 DICEMBRE 2011, N. 201, CONVERTITO, CONMOD FICAZIONI, DALLA LEGGE 22 DICEMBRE 2011, N. 214 | 2015 | 9.961 237,57 | -563 357,92 | 0,00 | 0,00 | 0,00 | 0,00 | 9 397.879,65 |

**Rendiconto Finanziario Gestionale**
**Esercizio 2021**

## Parte I - Entrate

| CAPITOLO | DESCRIZIONE | ANNO DI INSORGENZA | RESIDUI INIZIALI | VARIAZIONI | ACCERTAMENTI | RISCOSSIONI AC | RISCOSSIONI AP | RISCOSSIONI TOTALI | RESIDUI FINALI |
|---|---|---|---|---|---|---|---|---|---|
| 2E1309025 | RECUPERO DI PRESTAZIONI PENSIONISTICHE AD ISCRITTI ALL'ISTITUTO NAZIONALE DI PREVIDENZA PER I D PENDENTI DELL'AMMINISTRAZIONE PUBBLICA (INPDAP), SOPPRESSO AI SENSI DELL'ARTICOLO 21 DEL DECRETO LEGGE 6 DICEMBRE 2011, N. 201, CONVERTITO, CONMOD FICAZIONI, DALLA LEGGE 22 DICEMBRE 2011, N. 214 | 2016 | 964 373,47 | 0,00 | 0,00 | 0,00 | 0,00 | 0,00 | 964.373,47 |
| | | 2017 | 2.264 585,40 | 0,00 | 0,00 | 0,00 | 14.705,90 | 14.705,90 | 2 249.879,50 |
| | | 2018 | 1.438 022,37 | 0,00 | 0,00 | 0,00 | 17.640,25 | 17.640,25 | 1.420.382,12 |
| | | 2019 | 1.643 652,00 | 0,00 | 0,00 | 0,00 | 28.256,51 | 28.256,51 | 1 615.395,49 |
| | | 2020 | 1.000.489,26 | 0,00 | 0,00 | 0,00 | 302.985,89 | 302.985,89 | 697.503,37 |
| | | 2021 | 0,00 | 0,00 | 139.420.007,18 | 136.978.813,05 | 0,00 | 136.978.813,05 | 2.441.194,13 |
| | **TOTALE** | | **17.272.360,07** | **-563.357,92** | **139.420.007,18** | **136.978.813,05** | **363.588,55** | **137.342.401,60** | **18.786.607,73** |
| 2E1310002 | SANZIONI CIVILI, AMMINISTRATIVE, MULTE E AMMENDE | 2021 | 0,00 | 0,00 | 6,77 | 6,77 | 0,00 | 6,77 | 0,00 |
| | **TOTALE** | | **0,00** | **0,00** | **6,77** | **6,77** | **0,00** | **6,77** | **0,00** |
| 2E1310003 | INTERESSI PER LA RISCOSSIONE DILAZIONATA O DIFFERITA | 2021 | 0,00 | 0,00 | 11.044,60 | 11.044,60 | 0,00 | 11.044,60 | 0,00 |
| | **TOTALE** | | **0,00** | **0,00** | **11.044,60** | **11.044,60** | **0,00** | **11.044,60** | **0,00** |
| 2E1310009 | VALORI CAPITALI E SOMME CONNESSE RELATIVI A ONERI PER ASSEGNI DI INVALIDITÀ E PENSIONI DI INABILITÀ A SEGUITO DELL'AZIONE DI SURROGAZIONE AI SENSI DELL'ART. 14, LEGGE N. 222/1984 | 2020 | 0,00 | 0,00 | 0,00 | 0,00 | 0,00 | 0,00 | 0,00 |
| | | 2021 | 0,00 | 0,00 | 20.077.528,47 | 20.077.528,47 | 0,00 | 20.077.528,47 | 0,00 |
| | **TOTALE** | | **0,00** | **0,00** | **20.077.528,47** | **20.077.528,47** | **0,00** | **20.077.528,47** | **0,00** |

**Rendiconto Finanziario Gestionale**
**Esercizio 2021**

## Parte I - Entrate

| CAPITOLO | DESCRIZIONE | ANNO DI INSORGENZA | RESIDUI INIZIALI | VARIAZIONI | ACCERTAMENTI | RISCOSSIONI AC | RISCOSSIONI AP | RISCOSSIONI TOTALI | RESIDUI FINALI |
|---|---|---|---|---|---|---|---|---|---|
| 2E1310010 | INTERESSI PER LA RISCOSSIONE DILAZIONATA DEI VALORI CAPITALI RELATIVI ALLA COSTITUZIONE DI UN'UNICA POSIZIONE ASSICURATIVA NEL FONDO DI PREV DENZA PER IL PERSONALE ADDETTO AI PUBBLICI SERVIZI DI TELEFONIA AI SENSI DELL'ART. 5 DELLA LEGGE N. 58/1992 | 2021 | 0,00 | 0,00 | 306.462,19 | 306.462,19 | 0,00 | 306.462,19 | 0,00 |
| | **TOTALE** | | **0,00** | **0,00** | **306.462,19** | **306.462,19** | **0,00** | **306.462,19** | **0,00** |
| 2E1310014 | INTERESSI PER LA RISCOSSIONE DILAZIONATA DEI PROVENTI DI CUI ALL'ART. 44, C. 2 E 3 DELLA LEGGE N. 289/2002 | 2021 | 0,00 | 0,00 | 0,34 | 0,34 | 0,00 | 0,34 | 0,00 |
| | **TOTALE** | | **0,00** | **0,00** | **0,34** | **0,34** | **0,00** | **0,34** | **0,00** |
| 2E4122006 | RITENUTE EX ONPI SU PENSIONI PER CONTO DELLO STATO ART. 1 DUODECIES, LEGGE N. 641/1978 | 2020 | 0,00 | 0,00 | 0,00 | 0,00 | 0,00 | 0,00 | 0,00 |
| | | 2021 | 0,00 | 0,00 | 1.844.605,22 | 1.844.605,22 | 0,00 | 1.844.605,22 | 0,00 |
| | **TOTALE** | | **0,00** | **0,00** | **1.844.605,22** | **1.844.605,22** | **0,00** | **1.844.605,22** | **0,00** |
| 2E4122007 | RITENUTE SU PENSIONI DI CONTRIBUTI ASSOCIATIVI PER CONTO DELLE ORGANIZZAZIONI S NDACALI | 2019 | 0,00 | 0,00 | 0,00 | 0,00 | 0,00 | 0,00 | 0,00 |
| | | 2020 | 0,00 | 0,00 | 0,00 | 0,00 | 0,00 | 0,00 | 0,00 |
| | | 2021 | 0,00 | 0,00 | 442.295.814,94 | 442.295.814,94 | 0,00 | 442.295.814,94 | 0,00 |
| | **TOTALE** | | **0,00** | **0,00** | **442.295.814,94** | **442.295.814,94** | **0,00** | **442.295.814,94** | **0,00** |
| 2E4122040 | RITENUTE SU PENSIONI DEL CONTR BUTO DI SOLIDAR ETÀ DI CUI ALL'ART. 3, C. 102, LEGGE N. 350/2003 | 2021 | 0,00 | 0,00 | 0,00 | 0,00 | 0,00 | 0,00 | 0,00 |
| | **TOTALE** | | **0,00** | **0,00** | **0,00** | **0,00** | **0,00** | **0,00** | **0,00** |
| 2E4122049 | RITENUTE SU PENSIONI E PROVV DENZE DI NATURA ASSISTENZIALE DEL CANONE DI ABBONAMENTO RAI RATEIZZATO DI CUI ALL'ART. 38,C. 8 DL 31/5/2010 N. 78 CONVERTITO IN LEGGE 30/7/2010 N. 122. | 2021 | 0,00 | 0,00 | 4.617,00 | 4.617,00 | 0,00 | 4.617,00 | 0,00 |
| | **TOTALE** | | **0,00** | **0,00** | **4.617,00** | **4.617,00** | **0,00** | **4.617,00** | **0,00** |
| 2E4122050 | CONTRIBUTO DI PEREQUAZIONE SUI TRATTAMENTI PENSIONISTICI DICUI ALL'ART. 18, COMMA 22 BIS DELLA LEGGE 15 LUGLIO 2011, N. 111 DI CONVERSIONE CON MOD FICAZIONI DEL DECRETO LEGGE 06 LUGLIO 2011, N. 98, E ART. 2, COMMA 1 DEL DECRETO LEGGE N. 138/2011, CONVERTITO N LEGGE N. 148/2011 | 2021 | 0,00 | 0,00 | 616,67 | 616,67 | 0,00 | 616,67 | 0,00 |
| | **TOTALE** | | **0,00** | **0,00** | **616,67** | **616,67** | **0,00** | **616,67** | **0,00** |
| 2E4122056 | RIMBORSO DALLO STATO DEL CONTRIBUTO DI PEREQUAZIONE SUI TRATTAMENTI PENSIONISTICI, DI CUI ALL'ART. 18, COMMA 22 BIS DELDECRETO LEGGE 06 LUGLIO 2011, N. 98, CONVERTITO, CON MOD FICAZIONI, DALLA LEGGE 15 LUGLIO 2011, N. 111, COME MODIFICATODALL'ART. 24, COMMA 31-BIS, DEL DECRETO LEGGE 6 DICEMBRE 2011, N. 201, CONVERTITO, CON MODIFICAZIONI, DALLA LEGGE 22 DICEMBRE 2011, N. 214 - SENTENZA DELLA CORTE COSTITUZIONALE N.116/2013 | 2021 | 0,00 | 0,00 | 616,67 | 616,67 | 0,00 | 616,67 | 0,00 |
| | **TOTALE** | | **0,00** | **0,00** | **616,67** | **616,67** | **0,00** | **616,67** | **0,00** |

**Rendiconto Finanziario Gestionale**
**Esercizio 2021**

## Parte I - Entrate

| CAPITOLO | DESCRIZIONE | ANNO DI INSORGENZA | RESIDUI INIZIALI | VARIAZIONI | ACCERTAMENTI | RISCOSSIONI AC | RISCOSSIONI AP | RISCOSSIONI TOTALI | RESIDUI FINALI |
|---|---|---|---|---|---|---|---|---|---|
| 2E4122065 | RIMBORSO DAI MINISTERI E DAGLI ALTRI ENTI PUBBLICI PER I TRATTAMENTI DI FINE SERVIZIO E DI FINE RAPPORTO EROGATI AL PERSONALE NON ISCRITTO - ART. 14, COMMA 17 DL 98/2011 - ART. 23QUATER DL 95/2012 - ART. 12, COMMA 49 DL 95/2012 | 2018 | 37 021,87 | 0,00 | 0,00 | 0,00 | 0,00 | 0,00 | 37.021,87 |
| | | 2019 | 614 890,20 | 0,00 | 0,00 | 0,00 | 0,00 | 0,00 | 614.890,20 |
| | | 2020 | 568.483,72 | 0,00 | 0,00 | 0,00 | 0,00 | 0,00 | 568.483,72 |
| | | 2021 | 0,00 | 0,00 | 1.665.450,46 | 1.174.622,88 | 0,00 | 1.174.622,88 | 490.827,58 |
| | **TOTALE** | | **1.220.395,79** | **0,00** | **1.665.450,46** | **1.174.622,88** | **0,00** | **1.174.622,88** | **1.711.223,37** |
| 2E4122066 | TRATTENUTE SU PENSIONI PER L'EST NZIONE, TRAMITE CESSIONE DEL QUINTO DELLA PENSIONE, DI PRODOTTI F NANZIAMENTO | 2021 | 0,00 | 0,00 | 2 626.665.786,90 | 2 626.665.786,90 | 0,00 | 2 626.665.786,90 | 0,00 |
| | **TOTALE** | | **0,00** | **0,00** | **2.626.665.786,90** | **2.626.665.786,90** | **0,00** | **2.626.665.786,90** | **0,00** |
| | **TOTALE UPB** | | **8.893.859.589,56** | **-40.156.931,56** | **6.301.188.951,32** | **5.706.550.214,97** | **5.879.822,12** | **5.712.430.037,09** | **9.442.461.572,23** |
| 3E1101015 | CONTRIBUTI A CARICO DI AZIENDE PER FINANZIAMENTO DEL TRATTAMENTO SPECIALE DI DISOCCUPAZIONE AI SENSI DELL'ART. 9, LETT B), LEGGE N. 115/1968 | 2021 | 0,00 | 0,00 | 2.373,46 | 2.373,46 | 0,00 | 2.373,46 | 0,00 |
| | **TOTALE** | | **0,00** | **0,00** | **2.373,46** | **2.373,46** | **0,00** | **2.373,46** | **0,00** |
| 3E1101017 | RSA VERSO I DATORI DI LAVORO PER SOMME EROGATE (ART. 5, C. 3, L. 297/1982) A FAVORE ISCRITTI AI FONDI DI PREVIDENZA DAZIERI ED ESATTORIALI | 2015 | 6 249,41 | 0,00 | 0,00 | 0,00 | 0,00 | 0,00 | 6.249,41 |
| | | 2021 | 0,00 | 0,00 | 0,00 | 0,00 | 0,00 | 0,00 | 0,00 |
| | **TOTALE** | | **6.249,41** | **0,00** | **0,00** | **0,00** | **0,00** | **0,00** | **6.249,41** |
| 3E1101027 | CONTRIBUTO ADDIZIONALE EX ART. 12, LEGGE N. 164/1975 ED EX ART. 8, LEGGE N. 427/75 SU NTEGRAZIONI SALARIALI ORDINAR E E STRAORDINARIE EROGATE DIRETTAMENTE AI LAVORATORI O RIMBORSATE AD AZ ENDE SOSPESE O CESSATE | 2015 | 129.807 529,93 | 0,00 | 0,00 | 0,00 | 0,00 | 0,00 | 129 807.529,93 |
| | | 2016 | 3.013 065,42 | 0,00 | 0,00 | 0,00 | 0,00 | 0,00 | 3 013.065,42 |
| | | 2017 | 6.444 977,95 | 0,00 | 0,00 | 0,00 | 0,00 | 0,00 | 6.444.977,95 |

**Rendiconto Finanziario Gestionale**
**Esercizio 2021**

## Parte I - Entrate

| CAPITOLO | DESCRIZIONE | ANNO DI INSORGENZA | RESIDUI INIZIALI | VARIAZIONI | ACCERTAMENTI | RISCOSSIONI AC | RISCOSSIONI AP | RISCOSSIONI TOTALI | RESIDUI FINALI |
|---|---|---|---|---|---|---|---|---|---|
| 3E1101027 | CONTRIBUTO ADDIZIONALE EX ART. 12, LEGGE N. 164/1975 ED EX ART. 8, LEGGE N. 427/75 SU NTEGRAZIONI SALARIALI ORDINAR E E STRAORDINARIE EROGATE DIRETTAMENTE AI LAVORATORI O RIMBORSATE AD AZ ENDE SOSPESE O CESSATE | 2018 | 30.741 614,26 | 0,00 | 0,00 | 0,00 | 0,00 | 0,00 | 30.741.614,26 |
| | | 2019 | 4.726 277,54 | 0,00 | 0,00 | 0,00 | 0,00 | 0,00 | 4.726.277,54 |
| | | 2020 | 2.618 974,79 | -1.425,61 | 0,00 | 0,00 | 0,00 | 0,00 | 2 617.549,18 |
| | | 2021 | 0,00 | 0,00 | 21.200.008,77 | 8.407.427,22 | 0,00 | 8.407.427,22 | 12.792.581,55 |
| | **TOTALE** | | **177.352.439,89** | **-1.425,61** | **21.200.008,77** | **8.407.427,22** | **0,00** | **8.407.427,22** | **190.143.595,83** |
| 3E1101030 | CONTRIBUTO A CARICO DI AZIENDE PER FINANZIAMENTO DELL'INDENNITÀ DI MOBILITÀ AI SENSI DELL'ART. 5, C. 4, LEGGE N. 223/1991 | 2015 | 76.107 673,50 | 0,00 | 0,00 | 0,00 | 0,00 | 0,00 | 76.107.673,50 |
| | | 2016 | 0,00 | 0,00 | 0,00 | 0,00 | 0,00 | 0,00 | 0,00 |
| | | 2017 | 0,00 | 0,00 | 0,00 | 0,00 | 0,00 | 0,00 | 0,00 |
| | | 2018 | 0,00 | 0,00 | 0,00 | 0,00 | 0,00 | 0,00 | 0,00 |
| | | 2019 | 171 880,65 | 0,00 | 0,00 | 0,00 | 19.150,84 | 19.150,84 | 152.729,81 |
| | | 2020 | 981 270,25 | -244 239,24 | 0,00 | 0,00 | 348.787,32 | 348.787,32 | 388.243,69 |
| | | 2021 | 0,00 | 0,00 | 466.447,11 | 228.698,67 | 0,00 | 228.698,67 | 237.748,44 |
| | **TOTALE** | | **77.260.824,40** | **-244.239,24** | **466.447,11** | **228.698,67** | **367.938,16** | **596.636,83** | **76.886.395,44** |
| 3E1101040 | CONTRIBUTO ADDIZIONALE SUL TRATTAMENTO SOSTITUTIVO DELLA RETRIBUZIONE AI LAVORATORI AGRICOLI PER RICONVERSIONE E RISTRUTTURAZIONE AZ ENDALE DI CUI ALL'ART. 21, COMMA 3 DELLA LEGGEN. 223/1991 | 2015 | 564,21 | 0,00 | 0,00 | 0,00 | 0,00 | 0,00 | 564,21 |
| | | 2021 | 0,00 | 0,00 | 0,00 | 0,00 | 0,00 | 0,00 | 0,00 |

**Rendiconto Finanziario Gestionale**
**Esercizio 2021**

## Parte I - Entrate

| CAPITOLO | DESCRIZIONE | ANNO DI INSORGENZA | RESIDUI INIZIALI | VARIAZIONI | ACCERTAMENTI | RISCOSSIONI AC | RISCOSSIONI AP | RISCOSSIONI TOTALI | RESIDUI FINALI |
|---|---|---|---|---|---|---|---|---|---|
| | **TOTALE** | | **564,21** | **0,00** | **0,00** | **0,00** | **0,00** | **0,00** | **564,21** |
| 3E1101046 | CONTRIBUTI DELLE AZ ENDE A COPERTURA DEGLI ONERI PER INDENNITÀ DI MOBILITÀ RELATIVI A PERIODI ECCEDENTI LA MOB LITÀ ORDINARIA - ART. 4, C. 27 DEL DL N. 510/1996 CONVERTITO NELLA LEGG N. 608/96 E SUCCESSIVE INTEGRAZIONI | 2015 | 168.059 986,35 | 0,00 | 0,00 | 0,00 | 0,00 | 0,00 | 168 059.986,35 |
| | | 2016 | 14.828 587,47 | 0,00 | 0,00 | 0,00 | 0,00 | 0,00 | 14 828.587,47 |
| | | 2018 | 2.685 253,90 | 0,00 | 0,00 | 0,00 | 0,00 | 0,00 | 2 685.253,90 |
| | | 2019 | 610 358,30 | 0,00 | 0,00 | 0,00 | 0,90 | 0,90 | 610.357,40 |
| | | 2021 | 0,00 | 0,00 | 0,00 | 0,00 | 0,00 | 0,00 | 0,00 |
| | **TOTALE** | | **186.184.186,02** | **0,00** | **0,00** | **0,00** | **0,90** | **0,90** | **186.184.185,12** |
| 3E1101050 | CONTRIBUTO STRAORD NARIO DELLE MPRESE DEL CREDITO A COPERTURA DEGLI ASSEGNI STRAORDINARI PER IL SOSTEGNO DEL REDDITO DI CUI ALL'ART. 5, C. 1, LETT. B) DEL DI N. 158/2000 - ART. 6, C. 3 DEL DI N. 158/2000 | 2021 | 0,00 | 0,00 | 939.405.231,03 | 939.405.231,03 | 0,00 | 939.405.231,03 | 0,00 |
| | **TOTALE** | | **0,00** | **0,00** | **939.405.231,03** | **939.405.231,03** | **0,00** | **939.405.231,03** | **0,00** |
| 3E1101051 | CONTRIBUTO STRAORD NARIO DELLE MPRESE DEL CREDITO COOPERATIVO A COPERTURA DEGLI ASSEGNI STRAORDINARI PER IL SOSTEGNO DEL REDDITO - ART. 6, C. 3 DEL D.I. N. 157/2000 E ART. 6, COMMA 3, DEL D.I. N. 82761 DEL 20 GIUGNO 2014 | 2021 | 0,00 | 0,00 | 34.334.633,33 | 34.334.633,33 | 0,00 | 34.334.633,33 | 0,00 |
| | **TOTALE** | | **0,00** | **0,00** | **34.334.633,33** | **34.334.633,33** | **0,00** | **34.334.633,33** | **0,00** |
| 3E1101053 | CONTRIBUTO STRAORD NARIO DOVUTO DALL'ETI A COPERTURA DELLE PRESTAZIONI (ASSEGNI STRAORDINARI PER IL SOSTEGNO DEL REDITO, BONUS E COPERTURA ASSICURATIVA) DI CUI ALL'ART. 5, C. 1 DEL DI N. 88/2002 - ART. 6, C. 1, LETT. B) DEL DI N. 88/2002 | 2015 | 670 306,30 | -386.740,75 | 0,00 | 0,00 | 0,00 | 0,00 | 283.565,55 |
| | | 2021 | 0,00 | 0,00 | 0,00 | 0,00 | 0,00 | 0,00 | 0,00 |
| | **TOTALE** | | **670.306,30** | **-386.740,75** | **0,00** | **0,00** | **0,00** | **0,00** | **283.565,55** |

**Rendiconto Finanziario Gestionale**
**Esercizio 2021**

## Parte I - Entrate

| CAPITOLO | DESCRIZIONE | ANNO DI INSORGENZA | RESIDUI INIZIALI | VARIAZIONI | ACCERTAMENTI | RISCOSSIONI AC | RISCOSSIONI AP | RISCOSSIONI TOTALI | RESIDUI FINALI |
|---|---|---|---|---|---|---|---|---|---|
| 3E1101060 | CONTRIBUTO A COPERTURA DELLE MAGGIORAZIONI DELLE INDENNITA'DI BUONUSCITA E DELLE INDENNITA' PREMIO DI F NE SERVIZIO | 2016 | 214 088,06 | -1.169,07 | 0,00 | 0,00 | 201,18 | 201,18 | 212.717,81 |
| | | 2017 | 137 678,54 | -14.137,78 | 0,00 | 0,00 | 26.176,62 | 26.176,62 | 97.364,14 |
| | | 2018 | 249.734,29 | -10 801,20 | 0,00 | 0,00 | 8.507,78 | 8.507,78 | 230.425,31 |
| | | 2019 | 34 285,94 | -10.198,51 | 0,00 | 0,00 | 1.420,98 | 1.420,98 | 22.666,45 |
| | | 2020 | 17 629,11 | 0,00 | 0,00 | 0,00 | 0,00 | 0,00 | 17.629,11 |
| | | 2021 | 0,00 | 0,00 | 213.886,19 | 175.501,87 | 0,00 | 175.501,87 | 38.384,32 |
| | **TOTALE** | | **653.415,94** | **-36.306,56** | **213.886,19** | **175.501,87** | **36.306,56** | **211.808,43** | **619.187,14** |
| 3E1101062 | CONTRIBUTO STRAORD NARIO DELLE MPRESE ASSICURATRICI E DELLE SOCIETA' DI ASSISTENZA, A COPERTURA DEGLI ASSEGNI STRAORD NARI PER IL SOSTEGNO DEL REDDITO, DI CUI ALL'ART. 6, COMMA 3DEL DECRETO INTERMINISTERIALE N. 33/2011 E ALL'ART. 7, COMMA 3, DEL DECRETO INTERMINISTERIALE 17 GENNAIO 2014, N. 78459 | 2021 | 0,00 | 0,00 | 78.630.778,80 | 78.630.778,80 | 0,00 | 78.630.778,80 | 0,00 |
| | **TOTALE** | | **0,00** | **0,00** | **78.630.778,80** | **78.630.778,80** | **0,00** | **78.630.778,80** | **0,00** |
| 3E1101063 | CONTRIBUTO STRAORD NARIO DELLE SOC ETA' DEL GRUPPO FERROVIEDELLO STATO ITALIANE, A COPERTURA DEGLI ASSEGNI STRAORD NARI PER IL SOSTEGNO DEL REDDITO DI CUI ALL'ART. 5, COMMA 1, LETTERA C), DEL D.I. 9 GENNAIO 2015, N. 86984 | 2021 | 0,00 | 0,00 | 13.133.520,31 | 13.133.520,31 | 0,00 | 13.133.520,31 | 0,00 |
| | **TOTALE** | | **0,00** | **0,00** | **13.133.520,31** | **13.133.520,31** | **0,00** | **13.133.520,31** | **0,00** |
| 3E1101069 | CONTRIBUTO STRAORD NARIO DELLE MPRESE DEL SETTORE DEI SERVIZI DELLA RISCOSSIONE DEI TRIBUTI ERARIALI, A COPERTURA DEGLI ASSEGNI STRAORD NARI PER IL SOSTEGNO DEL REDDITO - ART. 6,COMMA 4, DEL D.I. N. 95439 DEL 18 APRILE 2016 | 2021 | 0,00 | 0,00 | 25.693,23 | 25.693,23 | 0,00 | 25.693,23 | 0,00 |
| | **TOTALE** | | **0,00** | **0,00** | **25.693,23** | **25.693,23** | **0,00** | **25.693,23** | **0,00** |
| 3E1101074 | CONTRIBUZIONE ADDIZIONALE, AI SENSI DELL'ART. 33 DEL DECRETO LEGISLATIVO DEL 14 SETTEMBRE 2015, N. 148, A CARICO DEL DATORE DI LAVORO PER L'EROGAZIONE D RETTA DELL'ASSEGNO ORD NARIO E DELL'ASSEGNO DI SOLIDARIETA' DI CUI AGLI ARTT. 30, COMMA 1 E 31 DEL DECRETO LEGISLATIVO 148/2015 | 2018 | 486 026,73 | 0,00 | 0,00 | 0,00 | 0,00 | 0,00 | 486.026,73 |
| | | 2019 | 12 580,30 | 0,00 | 0,00 | 0,00 | 684,93 | 684,93 | 11.895,37 |

**Rendiconto Finanziario Gestionale**
**Esercizio 2021**

## Parte I - Entrate

| CAPITOLO | DESCRIZIONE | ANNO DI INSORGENZA | RESIDUI INIZIALI | VARIAZIONI | ACCERTAMENTI | RISCOSSIONI AC | RISCOSSIONI AP | RISCOSSIONI TOTALI | RESIDUI FINALI |
|---|---|---|---|---|---|---|---|---|---|
| 3E1101074 | CONTRIBUZIONE ADDIZIONALE, AI SENSI DELL'ART. 33 DEL DECRETO LEGISLATIVO DEL 14 SETTEMBRE 2015, N. 148, A CARICO DEL DATORE DI LAVORO PER L'EROGAZIONE D RETTA DELL'ASSEGNO ORD NARIO E DELL'ASSEGNO DI SOLIDARIETA' DI CUI AGLI ARTT. 30, COMMA 1 E 31 DEL DECRETO LEGISLATIVO 148/2015 | 2020 | 27.428,47 | 0,00 | 0,00 | 0,00 | 0,00 | 0,00 | 27.428,47 |
| | | 2021 | 0,00 | 0,00 | 344.030,85 | 62.533,58 | 0,00 | 62.533,58 | 281.497,27 |
| | **TOTALE** | | **526.035,50** | **0,00** | **344.030,85** | **62.533,58** | **684,93** | **63.218,51** | **806.847,84** |
| 3E1102004 | RISERVE E VALORI CAPITALI DI RISCATTO VERSATI DAGLI ISCRITTI AI FONDI PER IL TRATTAMENTO DI FINE SERVIZIO DEI DIPENDENTI STATALI (EX ENPAS) E DEI DIPENDENTI DEGLI ENTI LOCALI (EX INADEL). | 2015 | 4 884,44 | -4 884,44 | 0,00 | 0,00 | 0,00 | 0,00 | 0,00 |
| | | 2016 | 588 389,19 | -588 389,19 | 0,00 | 0,00 | 0,00 | 0,00 | 0,00 |
| | | 2017 | 1.845.482,53 | -919 531,69 | 0,00 | 0,00 | 0,00 | 0,00 | 925.950,84 |
| | | 2018 | 164.706,49 | 0,00 | 0,00 | 0,00 | 0,00 | 0,00 | 164.706,49 |
| | | 2019 | 19 099,32 | 0,00 | 0,00 | 0,00 | 0,00 | 0,00 | 19.099,32 |
| | | 2020 | 38,59 | 0,00 | 0,00 | 0,00 | 0,00 | 0,00 | 38,59 |
| | | 2021 | 0,00 | 0,00 | 35.314.796,93 | 35.308.290,05 | 0,00 | 35.308.290,05 | 6.506,88 |
| | **TOTALE** | | **2.622.600,56** | **-1.512.805,32** | **35.314.796,93** | **35.308.290,05** | **0,00** | **35.308.290,05** | **1.116.302,12** |
| 3E1102006 | QUOTE DI PARTECIPAZIONE DEGLI ISCRITTI ALL'ONERE PER IL TRATTAMENTO DI FINE RAPPORTO AI SENSI DELL'ART. 3, ULTIMO COMMA, LEGGE N. 297/1982 | 2016 | 0,00 | 0,00 | 0,00 | 0,00 | 0,00 | 0,00 | 0,00 |
| | | 2021 | 0,00 | 0,00 | 1.007.948,27 | 1.007.948,27 | 0,00 | 1.007.948,27 | 0,00 |
| | **TOTALE** | | **0,00** | **0,00** | **1.007.948,27** | **1.007.948,27** | **0,00** | **1.007.948,27** | **0,00** |
| 3E1102018 | CONTRIBUTO DI SOLIDARIETA' SU PRESTAZIONI DI DISOCCUPAZIONEAI LAVORATORI AGRICOLI - ART. 1, COMMA 57, DELLA LEGGE N. 247/2007 | 2021 | 0,00 | 0,00 | 152.130.500,51 | 152.130.500,51 | 0,00 | 152.130.500,51 | 0,00 |

**Rendiconto Finanziario Gestionale**
**Esercizio 2021**

## Parte I - Entrate

| CAPITOLO | DESCRIZIONE | ANNO DI INSORGENZA | RESIDUI INIZIALI | VARIAZIONI | ACCERTAMENTI | RISCOSSIONI AC | RISCOSSIONI AP | RISCOSSIONI TOTALI | RESIDUI FINALI |
|---|---|---|---|---|---|---|---|---|---|
| | **TOTALE** | | **0,00** | **0,00** | **152.130.500,51** | **152.130.500,51** | **0,00** | **152.130.500,51** | **0,00** |
| 3E1203754 | CONTRIBUTO DA PARTE DELLO STATO A COPERTURA DEGLI ONERI DERIVANTI DALLE ATTIVITA' SVOLTE DAL POLO UNICO PER LE VISITE FISCALI NEI CONFRONTI DEI DIPENDENTI DELLE P.A. - ARTT. 18 E 22 DEL DECRETO LEGISLATIVO N.75 DEL 27/05/2017 | 2020 | 18.771.199,23 | 0,00 | 0,00 | 0,00 | 18.771.199,23 | 18.771.199,23 | 0,00 |
| | | 2021 | 0,00 | 0,00 | 40.711.328,67 | 201,67 | 0,00 | 201,67 | 40.711.127,00 |
| | **TOTALE** | | **18.771.199,23** | **0,00** | **40.711.328,67** | **201,67** | **18.771.199,23** | **18.771.400,90** | **40.711.127,00** |
| 3E1204008 | RIMBORSO DA PARTE DELLE REGIONI DELLE SPESE PER ASSISTENZA INTEGRATIVA E PER LA CHEMIO-PROFILASSI ANTITUBERCOLARE - ART. 52, LEGGE N. 833/78 | 2015 | 34 913,14 | 0,00 | 0,00 | 0,00 | 0,00 | 0,00 | 34.913,14 |
| | | 2021 | 0,00 | 0,00 | 0,00 | 0,00 | 0,00 | 0,00 | 0,00 |
| | **TOTALE** | | **34.913,14** | **0,00** | **0,00** | **0,00** | **0,00** | **0,00** | **34.913,14** |
| 3E1204009 | RIMBORSO DA PARTE DELLE REGIONI UMBRIA E MARCHE DEGLI ONERIPER LA COPERTURA FIGURATIVA DEI PERIODI DI GOD MENTO DELL' NDENNITÀ A FAVORE DEI LAVORATORI DEI COMUNI COLPITI DAL SISMA DEL SETTEMBRE 1997 - ART. 3, COMMA 3-QUATER DEL DL N. 132/1999 CONVERTITO NELLA LEG GE N. 226/1999 | 2015 | 1.251.114,33 | 0,00 | 0,00 | 0,00 | 0,00 | 0,00 | 1 251.114,33 |
| | | 2021 | 0,00 | 0,00 | 0,00 | 0,00 | 0,00 | 0,00 | 0,00 |
| | **TOTALE** | | **1.251.114,33** | **0,00** | **0,00** | **0,00** | **0,00** | **0,00** | **1.251.114,33** |
| 3E1206004 | RIMBORSO DA PARTE DELLE USL DELLE SPESE PER LA PREVENZIONE E CURA DELL'INVALIDITÀ (QUOTA RELATIVA ALLE PRESTAZIONI TERAPEUTICHE FRUITE DAI BENEFICIARI PRESSO GLI STAB L MENTI TERMALI IN GESTIONE DIRETTA) E CONNESSE QUOTE DI SPESE GENERALI | 2015 | 10 851,90 | 0,00 | 0,00 | 0,00 | 0,00 | 0,00 | 10.851,90 |
| | | 2021 | 0,00 | 0,00 | 0,00 | 0,00 | 0,00 | 0,00 | 0,00 |
| | **TOTALE** | | **10.851,90** | **0,00** | **0,00** | **0,00** | **0,00** | **0,00** | **10.851,90** |
| 3E1206008 | RIMBORSO DA PARTE DEGLI ENTI DEL SETTORE PUBBLICO DEI MAGGIORI ONERI PREVIDENZIALI, DERIVANTI DALL'APPLICAZIONE DELLA LEGGE N. 336/70 E SUCCESSIVE MODIFICAZIONI ED INTEGRAZIONI | 2015 | 262 834,18 | 0,00 | 0,00 | 0,00 | 0,00 | 0,00 | 262.834,18 |

**Rendiconto Finanziario Gestionale**
**Esercizio 2021**

## Parte I - Entrate

| CAPITOLO | DESCRIZIONE | ANNO DI INSORGENZA | RESIDUI INIZIALI | VARIAZIONI | ACCERTAMENTI | RISCOSSIONI AC | RISCOSSIONI AP | RISCOSSIONI TOTALI | RESIDUI FINALI |
|---|---|---|---|---|---|---|---|---|---|
| 3E1206008 | RIMBORSO DA PARTE DEGLI ENTI DEL SETTORE PUBBLICO DEI MAGGIORI ONERI PREVIDENZIALI, DERIVANTI DALL'APPLICAZIONE DELLA LEGGE N. 336/70 E SUCCESSIVE MODIFICAZIONI ED INTEGRAZIONI | 2021 | 0,00 | 0,00 | 0,00 | 0,00 | 0,00 | 0,00 | 0,00 |
| | **TOTALE** | | **262.834,18** | **0,00** | **0,00** | **0,00** | **0,00** | **0,00** | **262.834,18** |
| 3E1307004 | RIMBORSI DI SPESE RELATIVE ALL'EROGAZIONE DI PRESTAZIONI A SOSTEGNO DEL REDDITO E ALTRI SERVIZI SVOLTI PER CONTO DI ENTI E ORGANISMI VARI | 2018 | 0,00 | 0,00 | 0,00 | 0,00 | 0,00 | 0,00 | 0,00 |
| | | 2021 | 0,00 | 0,00 | 57.770,76 | 57.770,76 | 0,00 | 57.770,76 | 0,00 |
| | **TOTALE** | | **0,00** | **0,00** | **57.770,76** | **57.770,76** | **0,00** | **57.770,76** | **0,00** |
| 3E1307015 | QUOTE DI PARTECIPAZIONE DEGLI ISCRITTI PER L'EROGAZIONE DELLE PRESTAZIONI DI NATURA SOCIALE | 2015 | 90 989,52 | 0,00 | 0,00 | 0,00 | 0,00 | 0,00 | 90.989,52 |
| | | 2017 | 0,00 | 0,00 | 0,00 | 0,00 | 0,00 | 0,00 | 0,00 |
| | | 2018 | 0,00 | 0,00 | 0,00 | 0,00 | 0,00 | 0,00 | 0,00 |
| | | 2019 | 27 648,01 | 0,00 | 0,00 | 0,00 | 0,00 | 0,00 | 27.648,01 |
| | | 2020 | 13 951,13 | 0,00 | 0,00 | 0,00 | 6.835,91 | 6.835,91 | 7.115,22 |
| | | 2021 | 0,00 | 0,00 | 2.113.896,92 | 2.025.291,11 | 0,00 | 2.025.291,11 | 88.605,81 |
| | **TOTALE** | | **132.588,66** | **0,00** | **2.113.896,92** | **2.025.291,11** | **6.835,91** | **2.032.127,02** | **214.358,56** |
| 3E1308004 | INTERESSI VERSATI DAGLI ISCRITTI BENEFICIARI DI MUTUI E PRESTITI ANNUALI E PLURIENNALI DELLE PRESTAZIONI CREDITIZ E E SOCIALI | 2015 | 39.198 929,03 | 0,00 | 0,00 | 0,00 | 529,58 | 529,58 | 39.198.399,45 |
| | | 2016 | 2.320.148,25 | 0,00 | 0,00 | 0,00 | 375,12 | 375,12 | 2 319.773,13 |
| | | 2017 | 302.765,23 | 0,00 | 0,00 | 0,00 | 502,90 | 502,90 | 302.262,33 |
| | | 2018 | 0,00 | 0,00 | 0,00 | 0,00 | 0,00 | 0,00 | 0,00 |
| | | 2019 | 3.359.482,01 | 0,00 | 0,00 | 0,00 | 1.419,58 | 1.419,58 | 3 358.062,43 |
| | | 2020 | 15.043.753,75 | 0,00 | 0,00 | 0,00 | 1.380,55 | 1.380,55 | 15 042.373,20 |
| | | 2021 | 0,00 | 0,00 | 103.650.759,61 | 101.335.473,45 | 0,00 | 101.335.473,45 | 2 315.286,16 |
| | **TOTALE** | | **60.225.078,27** | **0,00** | **103.650.759,61** | **101.335.473,45** | **4.207,73** | **101.339.681,18** | **62.536.156,70** |

**Rendiconto Finanziario Gestionale**
**Esercizio 2021**

## Parte I - Entrate

| CAPITOLO | DESCRIZIONE | ANNO DI INSORGENZA | RESIDUI INIZIALI | VARIAZIONI | ACCERTAMENTI | RISCOSSIONI AC | RISCOSSIONI AP | RISCOSSIONI TOTALI | RESIDUI FINALI |
|---|---|---|---|---|---|---|---|---|---|
| 3E1308012 | INTERESSI SUI PRESTITI CONCESSI DAL FONDO CREDITO AL PERSONALE D PENDENTE DA POSTE ITALIANE S.P A. E SOCIETA' DEL GRUPPO | 2015 | 84 947,90 | 0,00 | 0,00 | 0,00 | 0,00 | 0,00 | 84.947,90 |
| | | 2021 | 0,00 | 0,00 | 14.598,24 | 14.598,24 | 0,00 | 14.598,24 | 0,00 |
| | **TOTALE** | | **84.947,90** | **0,00** | **14.598,24** | **14.598,24** | **0,00** | **14.598,24** | **84.947,90** |
| 3E1308013 | INTERESSI SUI PRESTITI CONCESSI DALLA GESTIONE MUTUALITA' AGLI ISCRITTI | 2021 | 0,00 | 0,00 | 7.065,88 | 7.065,88 | 0,00 | 7.065,88 | 0,00 |
| | **TOTALE** | | **0,00** | **0,00** | **7.065,88** | **7.065,88** | **0,00** | **7.065,88** | **0,00** |
| 3E1308015 | INTERESSI VERSATI DAGLI ISCRITTI BENEFICIARI DI PRESTITI CONCESSI DALLA GESTIONE PER L'ASSISTENZA MAGISTRALE | 2021 | 0,00 | 0,00 | 51,25 | 51,25 | 0,00 | 51,25 | 0,00 |
| | **TOTALE** | | **0,00** | **0,00** | **51,25** | **51,25** | **0,00** | **51,25** | **0,00** |
| 3E1309001 | RECUPERO DI PRESTAZIONI A SOSTEGNO DEL REDDITO | 2015 | 332.197 843,05 | -16.738.289,24 | 0,00 | 0,00 | 0,00 | 0,00 | 315.459.553,81 |
| | | 2016 | 76.019 051,15 | 0,00 | 0,00 | 0,00 | 328.532,84 | 328.532,84 | 75 690.518,31 |
| | | 2017 | 49.040.147,07 | 0,00 | 0,00 | 0,00 | 124.195,06 | 124.195,06 | 48 915.952,01 |
| | | 2018 | 168.395.132,16 | 0,00 | 0,00 | 0,00 | 217.614,49 | 217.614,49 | 168.177.517,67 |
| | | 2019 | 201.956 296,70 | 0,00 | 0,00 | 0,00 | 553.998,96 | 553.998,96 | 201.402.297,74 |
| | | 2020 | 409.841 833,42 | 0,00 | 0,00 | 0,00 | 1.587.751,94 | 1.587.751,94 | 408 254.081,48 |
| | | 2021 | 0,00 | 0,00 | 793.834.309,17 | 778.576.587,67 | 0,00 | 778.576.587,67 | 15 257.721,50 |
| | **TOTALE** | | **1.237.450.303,55** | **-16.738.289,24** | **793.834.309,17** | **778.576.587,67** | **2.812.093,29** | **781.388.680,96** | **1.233.157.642,52** |
| 3E1309005 | RIMBORSI DA ORGANISMI ESTERI DI PRESTAZIONI A SOSTEGNO DEL REDDITO EROGATE N REGIME DI CONVENZIONE NTERNAZIONALE | 2015 | 49.215.772,93 | 0,00 | 0,00 | 0,00 | 2.843.866,99 | 2.843.866,99 | 46 371.905,94 |
| | | 2016 | 7.622 996,07 | 0,00 | 0,00 | 0,00 | 0,00 | 0,00 | 7 622.996,07 |
| | | 2017 | 4.027 585,63 | 0,00 | 0,00 | 0,00 | 0,00 | 0,00 | 4 027.585,63 |
| | | 2018 | 9.609 333,20 | 0,00 | 0,00 | 0,00 | 0,00 | 0,00 | 9 609.333,20 |
| | | 2019 | 6.245 039,92 | 0,00 | 0,00 | 0,00 | 0,00 | 0,00 | 6 245.039,92 |
| | | 2020 | 1.623 001,06 | 0,00 | 0,00 | 0,00 | 0,00 | 0,00 | 1 623.001,06 |
| | | 2021 | 0,00 | 0,00 | 1.482.065,74 | 1.193.635,52 | 0,00 | 1.193.635,52 | 288.430,22 |
| | **TOTALE** | | **78.343.728,81** | **0,00** | **1.482.065,74** | **1.193.635,52** | **2.843.866,99** | **4.037.502,51** | **75.788.292,04** |

**Rendiconto Finanziario Gestionale**
**Esercizio 2021**

## Parte I - Entrate

| CAPITOLO | DESCRIZIONE | ANNO DI INSORGENZA | RESIDUI INIZIALI | VARIAZIONI | ACCERTAMENTI | RISCOSSIONI AC | RISCOSSIONI AP | RISCOSSIONI TOTALI | RESIDUI FINALI |
|---|---|---|---|---|---|---|---|---|---|
| 3E1309007 | RECUPERO DI PROVVIDENZE EROGATE A FAVORE DELLE POPOLAZIONI COLPITE DA EVENTI CALAMITOSI | 2021 | 0,00 | 0,00 | 34.841,73 | 34.841,73 | 0,00 | 34.841,73 | 0,00 |
| | **TOTALE** | | **0,00** | **0,00** | **34.841,73** | **34.841,73** | **0,00** | **34.841,73** | **0,00** |
| 3E1309024 | RECUPERO DI CONTR BUTI TRASFERITI E ACCREDITI CONSEGUENTI ALL'AZIONE DI SURROGAZIONE - ART. 5, COMMA 3 DECRETO LEGISLATIVO N. 80/1992 | 2021 | 0,00 | 0,00 | 1.293.877,90 | 1.293.877,90 | 0,00 | 1.293.877,90 | 0,00 |
| | **TOTALE** | | **0,00** | **0,00** | **1.293.877,90** | **1.293.877,90** | **0,00** | **1.293.877,90** | **0,00** |
| 3E1309026 | RECUPERO DI PRESTAZIONI DIVERSE (INDENNITA' DI BUONUSCITA, NDENNITA' DI FINE SERVIZIO, TFR, ASSISTENZIALI, ASSICURAZIONE SOCIALE VITA) AD ISCRITTI ALL'ISTITUTO NAZIONALE DI PREVIDENZA PER I D PENDENTI DELL'AMMINISTRAZIONE PUBBLICA (INPDAP), SOPPRESSO AI SENSI DELL'ARTICOLO 21 DEL DECRETO LEGGE 6 DICEMBRE 2011, N. 201, CONVERTITO, CON MODIFICAZIONI, DALLA LEGGE 22 DICEMBRE 2011, N. 214 | 2015 | 8.489 315,38 | -12.732,05 | 0,00 | 0,00 | 0,00 | 0,00 | 8.476.583,33 |
| | | 2016 | 2.301 874,55 | -2.430,48 | 0,00 | 0,00 | 0,00 | 0,00 | 2 299.444,07 |
| | | 2017 | 25.785,19 | 0,00 | 0,00 | 0,00 | 0,00 | 0,00 | 25.785,19 |
| | | 2018 | 340 049,43 | -1 632,72 | 0,00 | 0,00 | 60.871,50 | 60.871,50 | 277.545,21 |
| | | 2019 | 431.135,74 | -13 809,74 | 0,00 | 0,00 | 85.497,77 | 85.497,77 | 331.828,23 |
| | | 2020 | 49 035,24 | -479,10 | 0,00 | 0,00 | 7.766,52 | 7.766,52 | 40.789,62 |

**Rendiconto Finanziario Gestionale**
**Esercizio 2021**

## Parte I - Entrate

| CAPITOLO | DESCRIZIONE | ANNO DI INSORGENZA | RESIDUI INIZIALI | VARIAZIONI | ACCERTAMENTI | RISCOSSIONI AC | RISCOSSIONI AP | RISCOSSIONI TOTALI | RESIDUI FINALI |
|---|---|---|---|---|---|---|---|---|---|
| 3E1309026 | RECUPERO DI PRESTAZIONI DIVERSE (INDENNITA' DI BUONUSCITA, NDENNITA' DI FINE SERVIZIO, TFR, ASSISTENZIALI, ASSICURAZIONE SOCIALE VITA) AD ISCRITTI ALL'ISTITUTO NAZIONALE DI PREVIDENZA PER I D PENDENTI DELL'AMMINISTRAZIONE PUBBLICA (INPDAP), SOPPRESSO AI SENSI DELL'ARTICOLO 21 DEL DECRETO LEGGE 6 DICEMBRE 2011, N. 201, CONVERTITO, CON MODIFICAZIONI, DALLA LEGGE 22 DICEMBRE 2011, N. 214 | 2021 | 0,00 | 0,00 | 7.829.486,31 | 7.595.164,12 | 0,00 | 7.595.164,12 | 234.322,19 |
| | **TOTALE** | | **11.637.195,53** | **-31.084,09** | **7.829.486,31** | **7.595.164,12** | **154.135,79** | **7.749.299,91** | **11.686.297,84** |
| 3E1309032 | RECUPERO DEL REDDITO DI CITTADINANZA E DELLA PENSIONE DI CITTADINANZA | 2021 | 0,00 | 0,00 | 394.056.545,34 | 40.041.464,62 | 0,00 | 40.041.464,62 | 354 015.080,72 |
| | **TOTALE** | | **0,00** | **0,00** | **394.056.545,34** | **40.041.464,62** | **0,00** | **40.041.464,62** | **354.015.080,72** |
| 3E1309099 | RECUPERI DIVERSI | 2021 | 0,00 | 0,00 | 123.672,31 | 123.672,31 | 0,00 | 123.672,31 | 0,00 |
| | **TOTALE** | | **0,00** | **0,00** | **123.672,31** | **123.672,31** | **0,00** | **123.672,31** | **0,00** |
| 3E1310002 | SANZIONI CIVILI, AMMINISTRATIVE, MULTE E AMMENDE | 2021 | 0,00 | 0,00 | 28,70 | 28,70 | 0,00 | 28,70 | 0,00 |
| | **TOTALE** | | **0,00** | **0,00** | **28,70** | **28,70** | **0,00** | **28,70** | **0,00** |
| 3E1310003 | INTERESSI PER LA RISCOSSIONE DILAZIONATA O DIFFERITA | 2021 | 0,00 | 0,00 | 9.174,82 | 9.174,82 | 0,00 | 9.174,82 | 0,00 |
| | **TOTALE** | | **0,00** | **0,00** | **9.174,82** | **9.174,82** | **0,00** | **9.174,82** | **0,00** |
| 3E1310017 | CONTRIBUTO PER IL F NANZIAMENTO DEL FONDO SPECIALE PER IL SOSTEGNO DEL REDDITO, DELL'OCCUPAZIONE E DELLA RICONVERSIONE E RIQUALIFICAZIONE DEL PERSONALE DEL SETTORE DEL TRASPORTO AEREO E RELATIVE SANZIONI - ART. 6 QUATER, C. 2, DL N. 7/2005CONVERTITO IN LEGGE N. 43/2005 | 2021 | 0,00 | 0,00 | 29.939.278,08 | 29.939.278,08 | 0,00 | 29.939.278,08 | 0,00 |
| | **TOTALE** | | **0,00** | **0,00** | **29.939.278,08** | **29.939.278,08** | **0,00** | **29.939.278,08** | **0,00** |
| 3E1310034 | RISCOSSIONE DEL CONTRIBUTO AL FONDO DI GARANZIA A COPERTURADEI RISCHI PER L'EROGAZIONE DEI PRESTITI CONCESSI O GARANTITI DALL'ISTITUTO | 2015 | 5 537,97 | 0,00 | 0,00 | 0,00 | 0,00 | 0,00 | 5.537,97 |
| | | 2017 | 54,15 | 0,00 | 0,00 | 0,00 | 0,00 | 0,00 | 54,15 |
| | | 2021 | 0,00 | 0,00 | 4.109.082,18 | 4.109.082,18 | 0,00 | 4.109.082,18 | 0,00 |
| | **TOTALE** | | **5.592,12** | **0,00** | **4.109.082,18** | **4.109.082,18** | **0,00** | **4.109.082,18** | **5.592,12** |
| 3E1310040 | RECUPERO DELLE PRESTAZIONI DI DISOCCUPAZIONE A SEGUITO DELL'EMISSIONE DI PROVVED MENTI SANZIONATORI DA PARTE DEI CENTRIPER L'IMP EGO - ART. 21 DEL DECRETO LEGISLATIVO 14 SETTEMBRE 2015, N. 150, COME MOD FICATO DAL DECRETO LEGISLATIVO 24 SETTEMBRE 2016, N. 185 | 2021 | 0,00 | 0,00 | 57.893,29 | 57.893,29 | 0,00 | 57.893,29 | 0,00 |
| | **TOTALE** | | **0,00** | **0,00** | **57.893,29** | **57.893,29** | **0,00** | **57.893,29** | **0,00** |
| 3E1310099 | ENTRATE DIVERSE | 2015 | 1.326.733,80 | -4 316,23 | 0,00 | 0,00 | 0,00 | 0,00 | 1 322.417,57 |
| | | 2016 | 43 585,11 | 0,00 | 0,00 | 0,00 | 293,44 | 293,44 | 43.291,67 |

**Rendiconto Finanziario Gestionale**
**Esercizio 2021**

## Parte I - Entrate

| CAPITOLO | DESCRIZIONE | ANNO DI INSORGENZA | RESIDUI INIZIALI | VARIAZIONI | ACCERTAMENTI | RISCOSSIONI AC | RISCOSSIONI AP | RISCOSSIONI TOTALI | RESIDUI FINALI |
|---|---|---|---|---|---|---|---|---|---|
| 3E1310099 | ENTRATE DIVERSE | 2017 | 205 202,60 | 0,00 | 0,00 | 0,00 | 234,41 | 234,41 | 204.968,19 |
| | | 2018 | 70 052,22 | 0,00 | 0,00 | 0,00 | 3.135,58 | 3.135,58 | 66.916,64 |
| | | 2019 | 198 569,48 | 0,00 | 0,00 | 0,00 | 0,00 | 0,00 | 198.569,48 |
| | | 2020 | 649 039,72 | 0,00 | 0,00 | 0,00 | 0,00 | 0,00 | 649.039,72 |
| | | 2021 | 0,00 | 0,00 | 2.961.229,06 | 2.936.558,27 | 0,00 | 2.936.558,27 | 24.670,79 |
| | **TOTALE** | | **2.493.182,93** | **-4.316,23** | **2.961.229,06** | **2.936.558,27** | **3.663,43** | **2.940.221,70** | **2.509.874,06** |
| 3E2114002 | RISCOSSIONE DI MUTUI CONCESSI AGLI ISCRITTI DELLA GESTIONE PRESTAZIONI CREDITIZIE E SOCIALI | 2015 | 18.902.715,85 | 0,00 | 0,00 | 0,00 | 0,00 | 0,00 | 18 902.715,85 |
| | | 2016 | 2.993 321,31 | 0,00 | 0,00 | 0,00 | 0,00 | 0,00 | 2 993.321,31 |
| | | 2017 | 4.894 010,33 | 0,00 | 0,00 | 0,00 | 0,00 | 0,00 | 4 894.010,33 |
| | | 2019 | 6.376 368,86 | 0,00 | 0,00 | 0,00 | 0,00 | 0,00 | 6 376.368,86 |
| | | 2020 | 37.873 061,83 | 0,00 | 0,00 | 0,00 | 0,00 | 0,00 | 37 873.061,83 |
| | | 2021 | 0,00 | 0,00 | 319.548.410,48 | 314.978.617,25 | 0,00 | 314.978.617,25 | 4 569.793,23 |
| | **TOTALE** | | **71.039.478,18** | **0,00** | **319.548.410,48** | **314.978.617,25** | **0,00** | **314.978.617,25** | **75.609.271,41** |
| 3E2114004 | RISCOSSIONE DEL CREDITO PER ANTICIPAZIONI CONCESSE ALLA GESTIONE COMMISARIALE DEI SERVIZI SANITARI DELL'INPS | 2015 | 3.090 534,32 | 0,00 | 0,00 | 0,00 | 0,00 | 0,00 | 3 090.534,32 |
| | | 2021 | 0,00 | 0,00 | 0,00 | 0,00 | 0,00 | 0,00 | 0,00 |
| | **TOTALE** | | **3.090.534,32** | **0,00** | **0,00** | **0,00** | **0,00** | **0,00** | **3.090.534,32** |
| 3E2114008 | RISCOSSIONE DELLE ANTICIPAZIONI SUL TRATTAMENTO DI F NE RAPPORTO ISCRITTI AI FONDI SPECIALI DI PREV DENZA LEGGE N. 297/1982 | 2016 | 0,00 | 0,00 | 0,00 | 0,00 | 0,00 | 0,00 | 0,00 |
| | | 2021 | 0,00 | 0,00 | 0,00 | 0,00 | 0,00 | 0,00 | 0,00 |
| | **TOTALE** | | **0,00** | **0,00** | **0,00** | **0,00** | **0,00** | **0,00** | **0,00** |
| 3E2114018 | RISCOSSIONE RATE SU PRESTITI CONCESSI DAL FONDO CREDITO AL PERSONALE DIPENDENTE DA POSTE ITALIANE S.P A.E SOC ETà DEL GRUPPO | 2021 | 0,00 | 0,00 | 21.076.799,64 | 21.076.799,64 | 0,00 | 21.076.799,64 | 0,00 |
| | **TOTALE** | | **0,00** | **0,00** | **21.076.799,64** | **21.076.799,64** | **0,00** | **21.076.799,64** | **0,00** |
| 3E2114019 | RISCOSSIONE RATE SU PRESTITI CONCESSI DALLA GESTIONE MUTUALITA' | 2015 | 177 376,29 | 0,00 | 0,00 | 0,00 | 0,00 | 0,00 | 177.376,29 |
| | | 2016 | 3.766,01 | 0,00 | 0,00 | 0,00 | 0,00 | 0,00 | 3.766,01 |
| | | 2021 | 0,00 | 0,00 | 106.205,22 | 106.205,22 | 0,00 | 106.205,22 | 0,00 |

**Rendiconto Finanziario Gestionale**
**Esercizio 2021**

## Parte I - Entrate

| CAPITOLO | DESCRIZIONE | ANNO DI INSORGENZA | RESIDUI INIZIALI | VARIAZIONI | ACCERTAMENTI | RISCOSSIONI AC | RISCOSSIONI AP | RISCOSSIONI TOTALI | RESIDUI FINALI |
|---|---|---|---|---|---|---|---|---|---|
| | **TOTALE** | | **181.142,30** | **0,00** | **106.205,22** | **106.205,22** | **0,00** | **106.205,22** | **181.142,30** |
| 3E2114020 | RISCOSSIONE DI PRESTITI CONCESSI AGLI ISCRITTI DELLA GESTIONE PRESTAZIONI CREDITIZIE E SOCIALI | 2015 | 1.088.732,17 | 0,00 | 0,00 | 0,00 | 1.040,00 | 1.040,00 | 1 087.692,17 |
| | | 2016 | 0,00 | 0,00 | 0,00 | 0,00 | 0,00 | 0,00 | 0,00 |
| | | 2017 | 0,00 | 0,00 | 0,00 | 0,00 | 0,00 | 0,00 | 0,00 |
| | | 2018 | 0,00 | 0,00 | 0,00 | 0,00 | 0,00 | 0,00 | 0,00 |
| | | 2019 | 0,00 | 0,00 | 0,00 | 0,00 | 0,00 | 0,00 | 0,00 |
| | | 2020 | 0,00 | 0,00 | 0,00 | 0,00 | 0,00 | 0,00 | 0,00 |
| | | 2021 | 0,00 | 0,00 | 672.024.954,43 | 672.024.954,43 | 0,00 | 672.024.954,43 | 0,00 |
| | **TOTALE** | | **1.088.732,17** | **0,00** | **672.024.954,43** | **672.024.954,43** | **1.040,00** | **672.025.994,43** | **1.087.692,17** |
| 3E2114022 | PRESTITI NON RISCOSSI DAI BENEFICIARI ISCRITTI ALLA GESTIONE UNITARIA DELLE PRESTAZIONI CREDITIZIE E SOCIALI - ALLA GESTIONE PER L'ASSISTENZA MAGISTRALE - ALLA GESTIONE CREDITO PER L PERSONALE DELLE "POSTE ITALIANE SPA" | 2021 | 0,00 | 0,00 | 862.384,58 | 862.384,58 | 0,00 | 862.384,58 | 0,00 |
| | **TOTALE** | | **0,00** | **0,00** | **862.384,58** | **862.384,58** | **0,00** | **862.384,58** | **0,00** |
| 3E4122007 | RITENUTE SU PRESTAZIONI ECONOMICHE TEMPORANEE DI CONTRIBUTIASSOCIATIVI PER CONTO DELLE ORGANIZZAZIONI SINDACALI | 2020 | 0,00 | 0,00 | 0,00 | 0,00 | 0,00 | 0,00 | 0,00 |
| | | 2021 | 0,00 | 0,00 | 161.037.964,34 | 161.037.964,34 | 0,00 | 161.037.964,34 | 0,00 |
| | **TOTALE** | | **0,00** | **0,00** | **161.037.964,34** | **161.037.964,34** | **0,00** | **161.037.964,34** | **0,00** |
| 3E4122011 | ANTICIPAZIONI E RIMESSE PER PAGAMENTO DI PRESTAZIONI PER CONTO DI ALTRI ENTI | 2015 | 63.664.475,68 | 0,00 | 0,00 | 0,00 | 9.790.132,80 | 9.790.132,80 | 53 874.342,88 |
| | | 2016 | 0,00 | 0,00 | 0,00 | 0,00 | 0,00 | 0,00 | 0,00 |
| | | 2017 | 0,00 | 0,00 | 0,00 | 0,00 | 0,00 | 0,00 | 0,00 |
| | | 2019 | 16.125 693,31 | 0,00 | 0,00 | 0,00 | 0,00 | 0,00 | 16.125.693,31 |
| | | 2020 | 6.755 396,57 | 0,00 | 0,00 | 0,00 | 0,00 | 0,00 | 6.755.396,57 |
| | | 2021 | 0,00 | 0,00 | 4 904.719.024,65 | 4 876.332.980,33 | 0,00 | 4 876.332.980,33 | 28 386.044,32 |
| | **TOTALE** | | **86.545.565,56** | **0,00** | **4.904.719.024,65** | **4.876.332.980,33** | **9.790.132,80** | **4.886.123.113,13** | **105.141.477,08** |
| 3E4122059 | RIMESSE DEI DATORI DI LAVORO PER L'EROGAZIONE DELLE PRESTAZIONI AI LAVORATORI POSTI IN ESODO PER LORO CONTO, AI SENSI DELL'ART. 4, COMMI DA 1 A 7-TER, DELLA LEGGE 28 GIUGNO 2012, N. 92 | 2020 | 0,00 | 0,00 | 0,00 | 0,00 | 0,00 | 0,00 | 0,00 |

**Rendiconto Finanziario Gestionale**
**Esercizio 2021**

## Parte I - Entrate

| CAPITOLO | DESCRIZIONE | ANNO DI INSORGENZA | RESIDUI INIZIALI | VARIAZIONI | ACCERTAMENTI | RISCOSSIONI AC | RISCOSSIONI AP | RISCOSSIONI TOTALI | RESIDUI FINALI |
|---|---|---|---|---|---|---|---|---|---|
| 3E4122059 | RIMESSE DEI DATORI DI LAVORO PER L'EROGAZIONE DELLE PRESTAZIONI AI LAVORATORI POSTI IN ESODO PER LORO CONTO, AI SENSI DELL'ART. 4, COMMI DA 1 A 7-TER, DELLA LEGGE 28 GIUGNO 2012, N. 92 | 2021 | 0,00 | 0,00 | 455.338.287,13 | 455.338.287,13 | 0,00 | 455.338.287,13 | 0,00 |
| | **TOTALE** | | **0,00** | **0,00** | **455.338.287,13** | **455.338.287,13** | **0,00** | **455.338.287,13** | **0,00** |
| 3E4122061 | RECUPERO DI PRESTAZIONI PAGATE PER CONTO DI ALTRI ENTI | 2019 | 0,00 | 0,00 | 0,00 | 0,00 | 0,00 | 0,00 | 0,00 |
| | | 2020 | 0,00 | 0,00 | 0,00 | 0,00 | 0,00 | 0,00 | 0,00 |
| | | 2021 | 0,00 | 0,00 | 6.302.105,25 | 6.302.105,25 | 0,00 | 6.302.105,25 | 0,00 |
| | **TOTALE** | | **0,00** | **0,00** | **6.302.105,25** | **6.302.105,25** | **0,00** | **6.302.105,25** | **0,00** |
| 3E4122074 | RIMESSE DEI DATORI DI LAVORO PER L'EROGAZIONE DELLE PRESTAZIONI AI LAVORATORI POSTI IN ESODO A SEGUITO DI CONTRATTI DI ESPANSIONE - ARTICOLO 41, COMMA 5-BIS, DEL DECRETO LEGISLATIVO 14 SETTEMBRE 2015, N. 148 COME MODIFICATO DALL'ARTICOLO 1, COMMA 349, DELLA LEGGE 30 DICEMBRE 2020, N. 178 E ARTICOLO1, COMMA 215 DELLA LEGGE 20 DICEMBRE 2021, N. 234 | 2021 | 0,00 | 0,00 | 108.774,14 | 108.774,14 | 0,00 | 108.774,14 | 0,00 |
| | **TOTALE** | | **0,00** | **0,00** | **108.774,14** | **108.774,14** | **0,00** | **108.774,14** | **0,00** |
| | **TOTALE UPB** | | **2.017.925.605,31** | **-18.955.207,04** | **9.199.621.714,61** | **8.740.373.914,21** | **34.792.105,72** | **8.775.166.019,93** | **2.423.426.092,95** |
| 4E1101011 | CONTRIBUTI DEL FONDO ORFANI DEL PERSONALE DELL'ISTITUTO | 2021 | 0,00 | 0,00 | 209.530,35 | 209.530,35 | 0,00 | 209.530,35 | 0,00 |
| | **TOTALE** | | **0,00** | **0,00** | **209.530,35** | **209.530,35** | **0,00** | **209.530,35** | **0,00** |
| 4E1102012 | CONTRIBUTO DI SOLIDARIETÀ SULLE PRESTAZIONI INTEGRATIVE DELL'ASSICURAZIONE GENERALE OBBLIGATORIA GIÀ A CARICO DEL SOPPRESSO FONDO DI PREV DENZA PER IL PERSONALE A RAPPORTO D' MPIEGO - ART. 64, C. 5 DELLA LEGGE N. 144/1999 | 2015 | 206,48 | 0,00 | 0,00 | 0,00 | 0,00 | 0,00 | 206,48 |
| | | 2016 | 0,00 | 0,00 | 0,00 | 0,00 | 0,00 | 0,00 | 0,00 |
| | | 2021 | 0,00 | 0,00 | 3.798.350,35 | 3.798.350,35 | 0,00 | 3.798.350,35 | 0,00 |
| | **TOTALE** | | **206,48** | **0,00** | **3.798.350,35** | **3.798.350,35** | **0,00** | **3.798.350,35** | **206,48** |
| 4E1102013 | CONTRIBUTO DI SOLIDARIETÀ SULLE PRESTAZIONI INTEGRATIVE DELL'ASSICURAZIONE GENERALE OBBLIGATORIA GIÀ A CARICO DELLA SOPPRESSA GESTIONE SPECIALE EX ART. 75 DEL DPR N. 761/79 - ART 64, C. 5 DELLA LEGGE N. 144/1999 | 2021 | 0,00 | 0,00 | 794.002,45 | 794.002,45 | 0,00 | 794.002,45 | 0,00 |
| | **TOTALE** | | **0,00** | **0,00** | **794.002,45** | **794.002,45** | **0,00** | **794.002,45** | **0,00** |

**Rendiconto Finanziario Gestionale**
**Esercizio 2021**

## Parte I - Entrate

| CAPITOLO | DESCRIZIONE | ANNO DI INSORGENZA | RESIDUI INIZIALI | VARIAZIONI | ACCERTAMENTI | RISCOSSIONI AC | RISCOSSIONI AP | RISCOSSIONI TOTALI | RESIDUI FINALI |
|---|---|---|---|---|---|---|---|---|---|
| 4E1102018 | CONTRIBUTO DI SOLIDARIETA' SU PRESTAZIONI INTEGRATIVE DELL'ASSICURAZIONE GENERALE OBBLIGATORIA DEL PERSONALE IN QUIESCENZA DELLA SOPPRESSA SPORTASS - ART. 64, COMMA 5, DELLA LEGGEN. 144/1999 | 2021 | 0,00 | 0,00 | 2.574,52 | 2.574,52 | 0,00 | 2.574,52 | 0,00 |
| | **TOTALE** | | **0,00** | **0,00** | **2.574,52** | **2.574,52** | **0,00** | **2.574,52** | **0,00** |
| 4E1206011 | VALORI TRASFERITI AL FONDO PREVIDENZA PERSONALE A RAPPORTO D' MPIEGO DA PARTE DI ALTRI FONDI DI PREVIDENZA PER COPERTURA DI PERIODI ASSICURATIVI | 2015 | 17.559 534,57 | 0,00 | 0,00 | 0,00 | 0,00 | 0,00 | 17 559.534,57 |
| | | 2021 | 0,00 | 0,00 | 0,00 | 0,00 | 0,00 | 0,00 | 0,00 |
| | **TOTALE** | | **17.559.534,57** | **0,00** | **0,00** | **0,00** | **0,00** | **0,00** | **17.559.534,57** |
| 4E1206016 | QUOTA DI NDENNITÀ BUONUSCITA E TRATTAMENTO F NE RAPPORTO MATURATA DAL PERSONALE DI ALTRI ENTI TRASFERITO ALL'ISTITUTO | 2021 | 0,00 | 0,00 | 6.898.111,18 | 6.898.111,18 | 0,00 | 6.898.111,18 | 0,00 |
| | **TOTALE** | | **0,00** | **0,00** | **6.898.111,18** | **6.898.111,18** | **0,00** | **6.898.111,18** | **0,00** |
| 4E1307008 | PROVENTI DERIVANTI DA ATTIVITÀ LIBERO PROFESSIONALE SVOLTA DA MEDICI DIPENDENTI AI SENSI DELL'ART. 87 DEL DPR N. 270/1987 | 2015 | 13.721,49 | 0,00 | 0,00 | 0,00 | 0,00 | 0,00 | 13.721,49 |
| | | 2021 | 0,00 | 0,00 | 0,00 | 0,00 | 0,00 | 0,00 | 0,00 |
| | **TOTALE** | | **13.721,49** | **0,00** | **0,00** | **0,00** | **0,00** | **0,00** | **13.721,49** |
| 4E1307011 | PROVENTI DERIVANTI DALL'ATTIVITÀ DI ISTRUTTORIA PER CONTO DELLO STATO DELLE DOMANDE PER INDENNIZZI AI CITTAD NI E MPRESE OPERANTI NEI TERRITORI DELLA EX JUGOSLAVIA, GIÀ SOGGETTI ALLA SOVRANITÀ ITALIANA, DI CUI ALLA LEGGE N. 137/2001, ART 3, COMMA 22 E 23, LEGGE N. 350/2003 | 2015 | 309 219,95 | 0,00 | 0,00 | 0,00 | 0,00 | 0,00 | 309.219,95 |
| | | 2021 | 0,00 | 0,00 | 0,00 | 0,00 | 0,00 | 0,00 | 0,00 |
| | **TOTALE** | | **309.219,95** | **0,00** | **0,00** | **0,00** | **0,00** | **0,00** | **309.219,95** |
| 4E1307012 | PROVENTI DERIVANTI DALL'ATTIVITÀ DI FORMAZIONE RICH ESTA PER L PROPRIO PERSONALE DA ALTRE ORGANIZZAZIONI PUBBLICHE E PRIVATE | 2015 | 275,00 | 0,00 | 0,00 | 0,00 | 0,00 | 0,00 | 275,00 |
| | | 2021 | 0,00 | 0,00 | 0,00 | 0,00 | 0,00 | 0,00 | 0,00 |
| | **TOTALE** | | **275,00** | **0,00** | **0,00** | **0,00** | **0,00** | **0,00** | **275,00** |
| 4E1308006 | INTERESSI SU PRESTITI CONCESSI AL PERSONALE DIPENDENTE AI SENSI DELL'ART. 59, DPR N. 509/1979 | 2016 | 196,55 | 0,00 | 0,00 | 0,00 | 196,55 | 196,55 | 0,00 |
| | | 2017 | 0,00 | 0,00 | 0,00 | 0,00 | 0,00 | 0,00 | 0,00 |

**Rendiconto Finanziario Gestionale**
**Esercizio 2021**

## Parte I - Entrate

| CAPITOLO | DESCRIZIONE | ANNO DI INSORGENZA | RESIDUI INIZIALI | VARIAZIONI | ACCERTAMENTI | RISCOSSIONI AC | RISCOSSIONI AP | RISCOSSIONI TOTALI | RESIDUI FINALI |
|---|---|---|---|---|---|---|---|---|---|
| 4E1308006 | INTERESSI SU PRESTITI CONCESSI AL PERSONALE DIPENDENTE AI SENSI DELL'ART. 59, DPR N. 509/1979 | 2018 | 0,00 | 0,00 | 0,00 | 0,00 | 0,00 | 0,00 | 0,00 |
| | | 2019 | 0,00 | 0,00 | 0,00 | 0,00 | 0,00 | 0,00 | 0,00 |
| | | 2020 | 0,00 | 0,00 | 0,00 | 0,00 | 0,00 | 0,00 | 0,00 |
| | | 2021 | 0,00 | 0,00 | 2.450.317,88 | 2.450.121,33 | 0,00 | 2.450.121,33 | 196,55 |
| | **TOTALE** | | **196,55** | **0,00** | **2.450.317,88** | **2.450.121,33** | **196,55** | **2.450.317,88** | **196,55** |
| 4E1308007 | INTERESSI SU MUTUI IPOTECARI CONCESSI A DIPENDENTI ISCRITTIAL FONDO DI PREVIDENZA DEL PERSONALE A RAPPORTO D' MPIEGO | 2015 | 803,51 | 0,00 | 0,00 | 0,00 | 57,38 | 57,38 | 746,13 |
| | | 2017 | 21,68 | 0,00 | 0,00 | 0,00 | 0,00 | 0,00 | 21,68 |
| | | 2019 | 164,27 | 0,00 | 0,00 | 0,00 | 0,00 | 0,00 | 164,27 |
| | | 2020 | 0,00 | 0,00 | 0,00 | 0,00 | 0,00 | 0,00 | 0,00 |
| | | 2021 | 0,00 | 0,00 | 2.418,48 | 2.384,37 | 0,00 | 2.384,37 | 34,11 |
| | **TOTALE** | | **989,46** | **0,00** | **2.418,48** | **2.384,37** | **57,38** | **2.441,75** | **966,19** |
| 4E1308008 | INTERESSI SUI MUTUI EDILIZI CONCESSI AL PERSONALE DIPENDENTE AI SENSI ART. 59 DEL DPR N. 509/1979 | 2015 | 470 918,17 | 0,00 | 0,00 | 0,00 | 44.566,69 | 44.566,69 | 426.351,48 |
| | | 2016 | 0,00 | 0,00 | 0,00 | 0,00 | 0,00 | 0,00 | 0,00 |
| | | 2017 | 0,00 | 0,00 | 0,00 | 0,00 | 0,00 | 0,00 | 0,00 |
| | | 2018 | 0,00 | 0,00 | 0,00 | 0,00 | 0,00 | 0,00 | 0,00 |
| | | 2019 | 0,00 | 0,00 | 0,00 | 0,00 | 0,00 | 0,00 | 0,00 |
| | | 2020 | 0,00 | 0,00 | 0,00 | 0,00 | 0,00 | 0,00 | 0,00 |
| | | 2021 | 0,00 | 0,00 | 6.345.654,98 | 6.309.809,97 | 0,00 | 6.309.809,97 | 35.845,01 |
| | **TOTALE** | | **470.918,17** | **0,00** | **6.345.654,98** | **6.309.809,97** | **44.566,69** | **6.354.376,66** | **462.196,49** |
| 4E1309002 | RECUPERI E R MBORSI DI SPESE AL PERSONALE | 2015 | 6.538.792,08 | 0,00 | 0,00 | 0,00 | 0,00 | 0,00 | 6 538.792,08 |
| | | 2016 | 0,00 | 0,00 | 0,00 | 0,00 | 0,00 | 0,00 | 0,00 |
| | | 2017 | 40 942,20 | 0,00 | 0,00 | 0,00 | 0,00 | 0,00 | 40.942,20 |
| | | 2018 | 16.295.493,19 | 0,00 | 0,00 | 0,00 | 680.535,68 | 680.535,68 | 15 614.957,51 |
| | | 2019 | 5.340.471,89 | 0,00 | 0,00 | 0,00 | 884.149,74 | 884.149,74 | 4.456.322,15 |
| | | 2020 | 0,00 | 0,00 | 0,00 | 0,00 | 0,00 | 0,00 | 0,00 |

**Rendiconto Finanziario Gestionale**
**Esercizio 2021**

## Parte I - Entrate

| CAPITOLO | DESCRIZIONE | ANNO DI INSORGENZA | RESIDUI INIZIALI | VARIAZIONI | ACCERTAMENTI | RISCOSSIONI AC | RISCOSSIONI AP | RISCOSSIONI TOTALI | RESIDUI FINALI |
|---|---|---|---|---|---|---|---|---|---|
| 4E1309002 | RECUPERI E R MBORSI DI SPESE AL PERSONALE | 2021 | 0,00 | 0,00 | 11.190.043,68 | 11.190.043,68 | 0,00 | 11.190.043,68 | 0,00 |
| | **TOTALE** | | **28.215.699,36** | **0,00** | **11.190.043,68** | **11.190.043,68** | **1.564.685,42** | **12.754.729,10** | **26.651.013,94** |
| 4E1309004 | RECUPERO DI SPESE LEGALI RELATIVE AL PERSONALE DELL'ISTITUTO | 2015 | 4 923,07 | 0,00 | 0,00 | 0,00 | 0,00 | 0,00 | 4.923,07 |
| | | 2021 | 0,00 | 0,00 | 0,00 | 0,00 | 0,00 | 0,00 | 0,00 |
| | **TOTALE** | | **4.923,07** | **0,00** | **0,00** | **0,00** | **0,00** | **0,00** | **4.923,07** |
| 4E1309015 | RECUPERO DI PRESTAZIONI DEL FONDO DI PREV DENZA PER IL PERSONALE A RAPPORTO D'IMPIEGO | 2015 | 3.869 098,33 | -32.793,08 | 0,00 | 0,00 | 908,44 | 908,44 | 3 835.396,81 |
| | | 2018 | 76 919,72 | 0,00 | 0,00 | 0,00 | 0,00 | 0,00 | 76.919,72 |
| | | 2019 | 205.102,75 | 0,00 | 0,00 | 0,00 | 0,00 | 0,00 | 205.102,75 |
| | | 2020 | 160 322,37 | 0,00 | 0,00 | 0,00 | 0,00 | 0,00 | 160.322,37 |
| | | 2021 | 0,00 | 0,00 | 1.427.943,06 | 1.385.851,51 | 0,00 | 1.385.851,51 | 42.091,55 |
| | **TOTALE** | | **4.311.443,17** | **-32.793,08** | **1.427.943,06** | **1.385.851,51** | **908,44** | **1.386.759,95** | **4.319.833,20** |
| 4E1309018 | RECUPERO SPESE PER SERVIZIO MENSA PER IL PERSONALE | 2021 | 0,00 | 0,00 | 131.184,19 | 131.184,19 | 0,00 | 131.184,19 | 0,00 |
| | **TOTALE** | | **0,00** | **0,00** | **131.184,19** | **131.184,19** | **0,00** | **131.184,19** | **0,00** |
| 4E1310001 | ONORARI AVVOCATO, COMPETENZE PROCURATORE E COMPETENZE GIUDIZIALMENTE RISCOSSE DI PERT NENZA DEL PERSONALE APPARTENENTE AL RUOLO PROFESSIONALE | 2015 | 8 880,96 | 0,00 | 0,00 | 0,00 | 0,00 | 0,00 | 8.880,96 |
| | | 2017 | 0,00 | 0,00 | 0,00 | 0,00 | 0,00 | 0,00 | 0,00 |
| | | 2018 | 0,00 | 0,00 | 0,00 | 0,00 | 0,00 | 0,00 | 0,00 |
| | | 2019 | 0,00 | 0,00 | 0,00 | 0,00 | 0,00 | 0,00 | 0,00 |
| | | 2020 | 0,00 | 0,00 | 0,00 | 0,00 | 0,00 | 0,00 | 0,00 |
| | | 2021 | 0,00 | 0,00 | 12.320.971,48 | 12.320.971,48 | 0,00 | 12.320.971,48 | 0,00 |
| | **TOTALE** | | **8.880,96** | **0,00** | **12.320.971,48** | **12.320.971,48** | **0,00** | **12.320.971,48** | **8.880,96** |
| 4E1310011 | ONORARI DI AVVOCATO, COMPETENZE DI PROCURATORE E COMPETENZEGIUDIZIALMENTE RISCOSSE DI PERTINENZA FONDO ORFANI DEL PERSONALE DI ISTITUTO | 2021 | 0,00 | 0,00 | 684.498,42 | 684.498,42 | 0,00 | 684.498,42 | 0,00 |
| | **TOTALE** | | **0,00** | **0,00** | **684.498,42** | **684.498,42** | **0,00** | **684.498,42** | **0,00** |
| 4E1310013 | COMPENSI DOVUTI DA TERZI PER INCARICHI CONFERITI AL PERSONALE D RIGENTE | 2021 | 0,00 | 0,00 | 77.958,32 | 77.958,32 | 0,00 | 77.958,32 | 0,00 |

**Rendiconto Finanziario Gestionale**
**Esercizio 2021**

## Parte I - Entrate

| CAPITOLO | DESCRIZIONE | ANNO DI INSORGENZA | RESIDUI INIZIALI | VARIAZIONI | ACCERTAMENTI | RISCOSSIONI AC | RISCOSSIONI AP | RISCOSSIONI TOTALI | RESIDUI FINALI |
|---|---|---|---|---|---|---|---|---|---|
| | **TOTALE** | | **0,00** | **0,00** | **77.958,32** | **77.958,32** | **0,00** | **77.958,32** | **0,00** |
| 4E1310016 | RIVALSA VERSO LE AMM NISTRAZIONI LOCALI PER QUOTE DI TRATTAMENTO DI QUIESCENZA E DI TFR RELATIVE AL PERSONALE D PENDENTE CHE RICOPRE CARICHE ELETTIVE | 2015 | 657,04 | 0,00 | 0,00 | 0,00 | 0,00 | 0,00 | 657,04 |
| | | 2021 | 0,00 | 0,00 | 753,45 | 753,45 | 0,00 | 753,45 | 0,00 |
| | **TOTALE** | | **657,04** | **0,00** | **753,45** | **753,45** | **0,00** | **753,45** | **657,04** |
| 4E1310029 | ONORARI DI AVVOCATO, COMPETENZE DI PROCURATORE E COMPETENZEGIUDIZIALMENTE RISCOSSE, DESTINATI AL F NANZIAMENTO DI BORSE DI STUDIO AI PRATICANTI LEGALI | 2021 | 0,00 | 0,00 | 684.498,42 | 684.498,42 | 0,00 | 684.498,42 | 0,00 |
| | **TOTALE** | | **0,00** | **0,00** | **684.498,42** | **684.498,42** | **0,00** | **684.498,42** | **0,00** |
| 4E1310097 | RECUPERO COMPENSI PERCEPITI DAL PERSONALE NON DIRIGENTE IN VIOLAZIONE DEL DIVIETO DI IMPIEGHI ED INCARICHI EX ART. 53, C.7, DEL D LVO 165/2001 | 2015 | 125 908,00 | 0,00 | 0,00 | 0,00 | 0,00 | 0,00 | 125.908,00 |
| | | 2021 | 0,00 | 0,00 | 269.386,24 | 16.531,92 | 0,00 | 16.531,92 | 252.854,32 |
| | **TOTALE** | | **125.908,00** | **0,00** | **269.386,24** | **16.531,92** | **0,00** | **16.531,92** | **378.762,32** |
| 4E1310098 | RISARC MENTO PER DANNO ERARIALE | 2015 | 7.923 378,90 | 0,00 | 0,00 | 0,00 | 4.137,72 | 4.137,72 | 7 919.241,18 |
| | | 2016 | 3.855 564,30 | 0,00 | 0,00 | 0,00 | 0,00 | 0,00 | 3 855.564,30 |
| | | 2018 | 930 551,83 | 0,00 | 0,00 | 0,00 | 0,00 | 0,00 | 930.551,83 |
| | | 2019 | 324.185,41 | -17 062,39 | 0,00 | 0,00 | 0,00 | 0,00 | 307.123,02 |
| | | 2020 | 0,00 | 0,00 | 0,00 | 0,00 | 0,00 | 0,00 | 0,00 |
| | | 2021 | 0,00 | 0,00 | 1.891.107,12 | 192.627,63 | 0,00 | 192.627,63 | 1 698.479,49 |
| | **TOTALE** | | **13.033.680,44** | **-17.062,39** | **1.891.107,12** | **192.627,63** | **4.137,72** | **196.765,35** | **14.710.959,82** |
| 4E2114005 | RISCOSSIONE PRESTITI (QUOTA CAPITALE) CONCESSI AL PERSONALEDIPENDENTE AI SENSI DELL'ART. 59 DEL DPR N. 509/1979 | 2016 | 0,00 | 0,00 | 0,00 | 0,00 | 0,00 | 0,00 | 0,00 |
| | | 2017 | 0,00 | 0,00 | 0,00 | 0,00 | 0,00 | 0,00 | 0,00 |
| | | 2018 | 0,00 | 0,00 | 0,00 | 0,00 | 0,00 | 0,00 | 0,00 |
| | | 2019 | 122 330,49 | 0,00 | 0,00 | 0,00 | 122.330,49 | 122.330,49 | 0,00 |
| | | 2020 | 517,62 | 0,00 | 0,00 | 0,00 | 517,62 | 517,62 | 0,00 |
| | | 2021 | 0,00 | 0,00 | 100.019.316,63 | 99.896.468,52 | 0,00 | 99.896.468,52 | 122.848,11 |

**Rendiconto Finanziario Gestionale**
**Esercizio 2021**

## Parte I - Entrate

| CAPITOLO | DESCRIZIONE | ANNO DI INSORGENZA | RESIDUI INIZIALI | VARIAZIONI | ACCERTAMENTI | RISCOSSIONI AC | RISCOSSIONI AP | RISCOSSIONI TOTALI | RESIDUI FINALI |
|---|---|---|---|---|---|---|---|---|---|
| | **TOTALE** | | **122.848,11** | **0,00** | **100.019.316,63** | **99.896.468,52** | **122.848,11** | **100.019.316,63** | **122.848,11** |
| 4E2114006 | RISCOSSIONE DI MUTUI POTECARI (QUOTA CAPITALE) CONCESSI AIDIPENDENTI ISCRITTI AL FONDO DI PREV DENZA DEL PERSONALE A RAPPORTO D'IMP EGO | 2015 | 970,10 | 0,00 | 0,00 | 0,00 | 479,02 | 479,02 | 491,08 |
| | | 2017 | 82,91 | 0,00 | 0,00 | 0,00 | 0,00 | 0,00 | 82,91 |
| | | 2019 | 86,20 | 0,00 | 0,00 | 0,00 | 0,00 | 0,00 | 86,20 |
| | | 2020 | 0,00 | 0,00 | 0,00 | 0,00 | 0,00 | 0,00 | 0,00 |
| | | 2021 | 0,00 | 0,00 | 32.471,08 | 32.471,08 | 0,00 | 32.471,08 | 0,00 |
| | **TOTALE** | | **1.139,21** | **0,00** | **32.471,08** | **32.471,08** | **479,02** | **32.950,10** | **660,19** |
| 4E2114007 | RISCOSSIONE MUTUI EDILIZI (Q. CAPITALE) CONCESSI AL PERSONALE D PENDENTE AI SENSI DELL'ART. 59 DEL DPR N. 509/1979 | 2015 | 1.018 886,81 | 0,00 | 0,00 | 0,00 | 0,00 | 0,00 | 1 018.886,81 |
| | | 2016 | 20.409,58 | 0,00 | 0,00 | 0,00 | 928,51 | 928,51 | 19.481,07 |
| | | 2017 | 44 626,30 | 0,00 | 0,00 | 0,00 | 343,12 | 343,12 | 44.283,18 |
| | | 2018 | 53 985,61 | 0,00 | 0,00 | 0,00 | 1.198,32 | 1.198,32 | 52.787,29 |
| | | 2019 | 0,00 | 0,00 | 0,00 | 0,00 | 0,00 | 0,00 | 0,00 |
| | | 2020 | 83 979,52 | 0,00 | 0,00 | 0,00 | 57.843,40 | 57.843,40 | 26.136,12 |
| | | 2021 | 0,00 | 0,00 | 74.067.100,91 | 73.919.203,16 | 0,00 | 73.919.203,16 | 147.897,75 |
| | **TOTALE** | | **1.221.887,82** | **0,00** | **74.067.100,91** | **73.919.203,16** | **60.313,35** | **73.979.516,51** | **1.309.472,22** |
| 4E2320099 | ASSUNZIONE DI DEBITI VERSO I D PENDENTI | 2019 | 0,00 | 0,00 | 0,00 | 0,00 | 0,00 | 0,00 | 0,00 |
| | | 2020 | 0,00 | 0,00 | 0,00 | 0,00 | 0,00 | 0,00 | 0,00 |
| | | 2021 | 0,00 | 0,00 | 142.024,90 | 142.024,90 | 0,00 | 142.024,90 | 0,00 |
| | **TOTALE** | | **0,00** | **0,00** | **142.024,90** | **142.024,90** | **0,00** | **142.024,90** | **0,00** |
| 4E4122002 | RITENUTE PREVIDENZIALI EFFETTUATE AL PERSONALE | 2016 | 0,00 | 0,00 | 0,00 | 0,00 | 0,00 | 0,00 | 0,00 |
| | | 2019 | 0,00 | 0,00 | 0,00 | 0,00 | 0,00 | 0,00 | 0,00 |
| | | 2020 | 0,00 | 0,00 | 0,00 | 0,00 | 0,00 | 0,00 | 0,00 |

**Rendiconto Finanziario Gestionale**
**Esercizio 2021**

## Parte I - Entrate

| CAPITOLO | DESCRIZIONE | ANNO DI INSORGENZA | RESIDUI INIZIALI | VARIAZIONI | ACCERTAMENTI | RISCOSSIONI AC | RISCOSSIONI AP | RISCOSSIONI TOTALI | RESIDUI FINALI |
|---|---|---|---|---|---|---|---|---|---|
| 4E4122002 | RITENUTE PREVIDENZIALI EFFETTUATE AL PERSONALE | 2021 | 0,00 | 0,00 | 122.041.791,41 | 122.041.791,41 | 0,00 | 122.041.791,41 | 0,00 |
| | **TOTALE** | | **0,00** | **0,00** | **122.041.791,41** | **122.041.791,41** | **0,00** | **122.041.791,41** | **0,00** |
| 4E4122003 | ALTRE RITENUTE EFFETTUATE AL PERSONALE | 2021 | 0,00 | 0,00 | 6.308.973,85 | 6.308.973,85 | 0,00 | 6.308.973,85 | 0,00 |
| | **TOTALE** | | **0,00** | **0,00** | **6.308.973,85** | **6.308.973,85** | **0,00** | **6.308.973,85** | **0,00** |
| 4E4122053 | QUOTE DI RETRIBUZIONI O DI EMOLUMENTI A CARICO DELL'ISTITUTO, ECCEDENTI IL LIMITE MASS MO RETRIBUTIVO STAB LITO NELL'AMBITO DEI RAPPORTI DI LAVORO CON LE PUBBLICHE AMM NISTRAZIONI- ART. 23 TER, DEL DECRETO LEGGE N. 201/2011, CONVERTITO INLEGGE N. 214/2011 | 2020 | 0,00 | 0,00 | 0,00 | 0,00 | 0,00 | 0,00 | 0,00 |
| | | 2021 | 0,00 | 0,00 | 3.826.476,92 | 3.826.476,92 | 0,00 | 3.826.476,92 | 0,00 |
| | **TOTALE** | | **0,00** | **0,00** | **3.826.476,92** | **3.826.476,92** | **0,00** | **3.826.476,92** | **0,00** |
| | **TOTALE UPB** | | **65.402.128,85** | **-49.855,47** | **355.617.460,27** | **353.317.213,38** | **1.798.192,68** | **355.115.406,06** | **65.854.327,59** |
| 5E1307002 | PROVENTI VARI PER LA GESTIONE DIRETTA DELLA CASA DI RIPOSO DI CAMOGLI | 2021 | 0,00 | 0,00 | 78.320,91 | 78.320,91 | 0,00 | 78.320,91 | 0,00 |
| | **TOTALE** | | **0,00** | **0,00** | **78.320,91** | **78.320,91** | **0,00** | **78.320,91** | **0,00** |
| 5E1307003 | PROVENTI DERIVANTI DALLA VENDITA DI PUBBLICAZIONI DELL'ISTITUTO E DA NSERZIONI PUBBLICITARIE NELLE PUBBLICAZIONI MEDES ME | 2016 | 0,00 | 0,00 | 0,00 | 0,00 | 0,00 | 0,00 | 0,00 |
| | | 2021 | 0,00 | 0,00 | 1.514,45 | 1.514,45 | 0,00 | 1.514,45 | 0,00 |
| | **TOTALE** | | **0,00** | **0,00** | **1.514,45** | **1.514,45** | **0,00** | **1.514,45** | **0,00** |
| 5E1307007 | RIMBORSO SPESE PER VISITE DI CONTROLLO PER CONTO DEI DATORIDI LAVORO E ENTI PREVIDENZIALI ART. 5, COMMA 12 E 13, DL N.463/1983 CONVERTITO NELLA LEGGE N. 638/1983 | 2015 | 16.549.442,37 | -29 960,86 | 0,00 | 0,00 | 421.030,89 | 421.030,89 | 16 098.450,62 |
| | | 2016 | 230.197,09 | 0,00 | 0,00 | 0,00 | 37.600,35 | 37.600,35 | 192.596,74 |
| | | 2017 | 0,00 | 0,00 | 0,00 | 0,00 | 0,00 | 0,00 | 0,00 |
| | | 2018 | 0,00 | 0,00 | 0,00 | 0,00 | 0,00 | 0,00 | 0,00 |
| | | 2019 | 0,00 | 0,00 | 0,00 | 0,00 | 0,00 | 0,00 | 0,00 |
| | | 2020 | 0,00 | 0,00 | 0,00 | 0,00 | 0,00 | 0,00 | 0,00 |

**Rendiconto Finanziario Gestionale**
**Esercizio 2021**

## Parte I - Entrate

| CAPITOLO | DESCRIZIONE | ANNO DI INSORGENZA | RESIDUI INIZIALI | VARIAZIONI | ACCERTAMENTI | RISCOSSIONI AC | RISCOSSIONI AP | RISCOSSIONI TOTALI | RESIDUI FINALI |
|---|---|---|---|---|---|---|---|---|---|
| 5E1307007 | RIMBORSO SPESE PER VISITE DI CONTROLLO PER CONTO DEI DATORIDI LAVORO E ENTI PREVIDENZIALI ART. 5, COMMA 12 E 13, DL N.463/1983 CONVERTITO NELLA LEGGE N. 638/1983 | 2021 | 0,00 | 0,00 | 4.740.321,30 | 4.740.321,30 | 0,00 | 4.740.321,30 | 0,00 |
| | **TOTALE** | | **16.779.639,46** | **-29.960,86** | **4.740.321,30** | **4.740.321,30** | **458.631,24** | **5.198.952,54** | **16.291.047,36** |
| 5E1307008 | RETTE DI ASILO N DO PER I FIGLI DEI DIPENDENTI E DEGLI UTENTI ESTERNI | 2021 | 0,00 | 0,00 | 227.247,87 | 227.247,87 | 0,00 | 227.247,87 | 0,00 |
| | **TOTALE** | | **0,00** | **0,00** | **227.247,87** | **227.247,87** | **0,00** | **227.247,87** | **0,00** |
| 5E1307009 | CORRISPETTIVO PER L'ATTIVITÀ DI GESTIONE E DI VENDITA DEGLIIMMOBILI CEDUTI ALLA SCIP - SOCIETÀ CARTOLARIZZAZIONE MMOBILI PUBBLICI SRL AI SENSI DELL'ART. 3 DEL DL N. 351/2001 CONVERTITO NELLA LEGGE N. 410/2001 | 2015 | 34.497 651,28 | 0,00 | 0,00 | 0,00 | 0,00 | 0,00 | 34.497.651,28 |
| | | 2021 | 0,00 | 0,00 | 0,00 | 0,00 | 0,00 | 0,00 | 0,00 |
| | **TOTALE** | | **34.497.651,28** | **0,00** | **0,00** | **0,00** | **0,00** | **0,00** | **34.497.651,28** |
| 5E1307014 | PROVENTI VARI DELLA GESTIONE ASSISTENZA EX IPOST - HOTEL DIAMOND | 2016 | 15.755,00 | 0,00 | 0,00 | 0,00 | 0,00 | 0,00 | 15.755,00 |
| | | 2017 | 6 530,00 | 0,00 | 0,00 | 0,00 | 0,00 | 0,00 | 6.530,00 |
| | | 2019 | 7 878,28 | 0,00 | 0,00 | 0,00 | 0,00 | 0,00 | 7.878,28 |
| | | 2021 | 0,00 | 0,00 | 55.800,00 | 49.450,00 | 0,00 | 49.450,00 | 6.350,00 |
| | **TOTALE** | | **30.163,28** | **0,00** | **55.800,00** | **49.450,00** | **0,00** | **49.450,00** | **36.513,28** |
| 5E1308001 | AFFITTO DI IMMOB LI | 2015 | 62.931 822,64 | -7 849,74 | 0,00 | 0,00 | 343.758,69 | 343.758,69 | 62 580.214,21 |
| | | 2019 | 0,00 | 0,00 | 0,00 | 0,00 | 0,00 | 0,00 | 0,00 |
| | | 2020 | 0,00 | 0,00 | 0,00 | 0,00 | 0,00 | 0,00 | 0,00 |
| | | 2021 | 0,00 | 0,00 | 28.750.920,62 | 27.586.471,36 | 0,00 | 27.586.471,36 | 1.164.449,26 |
| | **TOTALE** | | **62.931.822,64** | **-7.849,74** | **28.750.920,62** | **27.586.471,36** | **343.758,69** | **27.930.230,05** | **63.744.663,47** |
| 5E1308002 | INTERESSI SU TITOLI A REDDITO FISSO | 2015 | 714 846,88 | 0,00 | 0,00 | 0,00 | 0,00 | 0,00 | 714.846,88 |
| | | 2021 | 0,00 | 0,00 | 0,00 | 0,00 | 0,00 | 0,00 | 0,00 |
| | **TOTALE** | | **714.846,88** | **0,00** | **0,00** | **0,00** | **0,00** | **0,00** | **714.846,88** |
| 5E1308003 | DIVIDENDI E ALTRI PROVENTI SU TITOLI AZIONARI E PARTECIPAZIONI | 2021 | 0,00 | 0,00 | 12.331.388,62 | 12.331.388,62 | 0,00 | 12.331.388,62 | 0,00 |
| | **TOTALE** | | **0,00** | **0,00** | **12.331.388,62** | **12.331.388,62** | **0,00** | **12.331.388,62** | **0,00** |
| 5E1308004 | INTERESSI SUI MUTUI E SULLE ANNUALITÀ DI STATO | 2015 | 146 968,46 | 0,00 | 0,00 | 0,00 | 733,27 | 733,27 | 146.235,19 |
| | | 2021 | 0,00 | 0,00 | 0,00 | 0,00 | 0,00 | 0,00 | 0,00 |

**Rendiconto Finanziario Gestionale**
**Esercizio 2021**

## Parte I - Entrate

| CAPITOLO | DESCRIZIONE | ANNO DI INSORGENZA | RESIDUI INIZIALI | VARIAZIONI | ACCERTAMENTI | RISCOSSIONI AC | RISCOSSIONI AP | RISCOSSIONI TOTALI | RESIDUI FINALI |
|---|---|---|---|---|---|---|---|---|---|
| | **TOTALE** | | **146.968,46** | **0,00** | **0,00** | **0,00** | **733,27** | **733,27** | **146.235,19** |
| 5E1308009 | PROVENTI DERIVANTI DALLA GESTIONE DEL PATR MONIO IMMOBILIARE DA REDDITO | 2015 | 29.394 977,56 | 0,00 | 0,00 | 0,00 | 2.786.657,62 | 2.786.657,62 | 26 608.319,94 |
| | | 2021 | 0,00 | 0,00 | 25.000,00 | 25.000,00 | 0,00 | 25.000,00 | 0,00 |
| | **TOTALE** | | **29.394.977,56** | **0,00** | **25.000,00** | **25.000,00** | **2.786.657,62** | **2.811.657,62** | **26.608.319,94** |
| 5E1308014 | INTERESSI ATTIVI SU TITOLI DIVERSI | 2015 | 6.429 250,61 | 0,00 | 0,00 | 0,00 | 0,00 | 0,00 | 6.429.250,61 |
| | | 2021 | 0,00 | 0,00 | 0,00 | 0,00 | 0,00 | 0,00 | 0,00 |
| | **TOTALE** | | **6.429.250,61** | **0,00** | **0,00** | **0,00** | **0,00** | **0,00** | **6.429.250,61** |
| 5E1309003 | RECUPERO DI SPESE PER ACQUISTO DI BENI DI CONSUMO E DI SERVIZI | 2015 | 86.401,19 | 0,00 | 0,00 | 0,00 | 0,00 | 0,00 | 86.401,19 |
| | | 2016 | 0,00 | 0,00 | 0,00 | 0,00 | 0,00 | 0,00 | 0,00 |
| | | 2017 | 0,00 | 0,00 | 0,00 | 0,00 | 0,00 | 0,00 | 0,00 |
| | | 2018 | 0,00 | 0,00 | 0,00 | 0,00 | 0,00 | 0,00 | 0,00 |
| | | 2019 | 0,00 | 0,00 | 0,00 | 0,00 | 0,00 | 0,00 | 0,00 |
| | | 2020 | 0,00 | 0,00 | 0,00 | 0,00 | 0,00 | 0,00 | 0,00 |
| | | 2021 | 0,00 | 0,00 | 24.273.582,03 | 24.273.582,03 | 0,00 | 24.273.582,03 | 0,00 |
| | **TOTALE** | | **86.401,19** | **0,00** | **24.273.582,03** | **24.273.582,03** | **0,00** | **24.273.582,03** | **86.401,19** |
| 5E1309004 | RECUPERO DI SPESE LEGALI | 2015 | 1.458 354,62 | 0,00 | 0,00 | 0,00 | 100.807,54 | 100.807,54 | 1 357.547,08 |
| | | 2016 | 19 953,05 | 0,00 | 0,00 | 0,00 | 0,00 | 0,00 | 19.953,05 |
| | | 2018 | 10 551,78 | 0,00 | 0,00 | 0,00 | 0,00 | 0,00 | 10.551,78 |
| | | 2019 | 11 523,06 | 0,00 | 0,00 | 0,00 | 0,00 | 0,00 | 11.523,06 |
| | | 2020 | 30 690,95 | 0,00 | 0,00 | 0,00 | 0,00 | 0,00 | 30.690,95 |
| | | 2021 | 0,00 | 0,00 | 6.004.885,41 | 4.541.174,05 | 0,00 | 4.541.174,05 | 1.463.711,36 |
| | **TOTALE** | | **1.531.073,46** | **0,00** | **6.004.885,41** | **4.541.174,05** | **100.807,54** | **4.641.981,59** | **2.893.977,28** |
| 5E1309006 | RECUPERO DI SPESE PER LA CONDUZIONE DEGLI STABILI DA REDDITO | 2015 | 13.244 839,56 | 0,00 | 0,00 | 0,00 | 20.090,25 | 20.090,25 | 13 224.749,31 |
| | | 2017 | 100.409,37 | 0,00 | 0,00 | 0,00 | 4.770,43 | 4.770,43 | 95.638,94 |
| | | 2019 | 0,00 | 0,00 | 0,00 | 0,00 | 0,00 | 0,00 | 0,00 |
| | | 2020 | 3 623,81 | -1.788,43 | 0,00 | 0,00 | 0,00 | 0,00 | 1.835,38 |
| | | 2021 | 0,00 | 0,00 | 5.576.134,35 | 5.559.410,75 | 0,00 | 5.559.410,75 | 16.723,60 |

**Rendiconto Finanziario Gestionale**
**Esercizio 2021**

## Parte I - Entrate

| CAPITOLO | DESCRIZIONE | ANNO DI INSORGENZA | RESIDUI INIZIALI | VARIAZIONI | ACCERTAMENTI | RISCOSSIONI AC | RISCOSSIONI AP | RISCOSSIONI TOTALI | RESIDUI FINALI |
|---|---|---|---|---|---|---|---|---|---|
| | **TOTALE** | | **13.348.872,74** | **-1.788,43** | **5.576.134,35** | **5.559.410,75** | **24.860,68** | **5.584.271,43** | **13.338.947,23** |
| 5E1309020 | RECUPERO DI SPESE PER L'EROGAZIONE DI BUONI PASTO AL PERSONALE D PENDENTE | 2021 | 0,00 | 0,00 | 500,40 | 500,40 | 0,00 | 500,40 | 0,00 |
| | **TOTALE** | | **0,00** | **0,00** | **500,40** | **500,40** | **0,00** | **500,40** | **0,00** |
| 5E1309022 | RECUPERO DEL CONTRIBUTO IN C/INTERESSI SUI MUTUI CONCESSI AI CONDUTTORI PER ACQUISTO IMMOBILI DELL'ISTITUTO ART. 6, COMMA 9, D LGS N. 104/1996 | 2021 | 0,00 | 0,00 | 369.121,33 | 369.121,33 | 0,00 | 369.121,33 | 0,00 |
| | **TOTALE** | | **0,00** | **0,00** | **369.121,33** | **369.121,33** | **0,00** | **369.121,33** | **0,00** |
| 5E1310008 | RSA VERSO GLI AFFITTUARI PER LA QUOTA A LORO CARICO DEL TRATTAMENTO DI FINE RAPPORTO MATURATA NELL'ANNO DAI PORTIERI E DAI PULITORI DEGLI STAB LI DA REDDITO | 2015 | 160.189,07 | 0,00 | 0,00 | 0,00 | 0,00 | 0,00 | 160.189,07 |
| | | 2021 | 0,00 | 0,00 | 0,00 | 0,00 | 0,00 | 0,00 | 0,00 |
| | **TOTALE** | | **160.189,07** | **0,00** | **0,00** | **0,00** | **0,00** | **0,00** | **160.189,07** |
| 5E2111001 | ALIENAZIONE DI IMMOBILI DA REDDITO | 2015 | 56.815 826,18 | 0,00 | 0,00 | 0,00 | 0,00 | 0,00 | 56 815.826,18 |
| | | 2016 | 14.036.700,73 | 0,00 | 0,00 | 0,00 | 0,00 | 0,00 | 14 036.700,73 |
| | | 2021 | 0,00 | 0,00 | 72.913.935,86 | 72.913.935,86 | 0,00 | 72.913.935,86 | 0,00 |
| | **TOTALE** | | **70.852.526,91** | **0,00** | **72.913.935,86** | **72.913.935,86** | **0,00** | **72.913.935,86** | **70.852.526,91** |
| 5E2112002 | ALIENAZIONE DI MACCHINE E ATTREZZATURE CONNESSE CON L'ELABORAZIONE AUTOMATICA DATI | 2021 | 0,00 | 0,00 | 280,00 | 280,00 | 0,00 | 280,00 | 0,00 |
| | **TOTALE** | | **0,00** | **0,00** | **280,00** | **280,00** | **0,00** | **280,00** | **0,00** |
| 5E2113002 | CESSIONE DI TITOLI AZIONARI E PARTEC PAZIONI | 2021 | 0,00 | 0,00 | 102.000,00 | 102.000,00 | 0,00 | 102.000,00 | 0,00 |
| | **TOTALE** | | **0,00** | **0,00** | **102.000,00** | **102.000,00** | **0,00** | **102.000,00** | **0,00** |
| 5E2114002 | RISCOSSIONE DI MUTUI | 2015 | 873.407,39 | 0,00 | 0,00 | 0,00 | 3.252,67 | 3.252,67 | 870.154,72 |
| | | 2021 | 0,00 | 0,00 | 0,00 | 0,00 | 0,00 | 0,00 | 0,00 |
| | **TOTALE** | | **873.407,39** | **0,00** | **0,00** | **0,00** | **3.252,67** | **3.252,67** | **870.154,72** |
| 5E4122062 | RIMESSE DELL'UNIONE EUROPEA DA RIVERSARE AGLI ENTI PARTECIPANTI AL PROGETTO EU-CH NA SOCIAL PROTECTION REFORM PROJECT (SPRP) | 2020 | 0,00 | 0,00 | 0,00 | 0,00 | 0,00 | 0,00 | 0,00 |
| | | 2021 | 0,00 | 0,00 | 2.112.403,75 | 2.112.403,75 | 0,00 | 2.112.403,75 | 0,00 |
| | **TOTALE** | | **0,00** | **0,00** | **2.112.403,75** | **2.112.403,75** | **0,00** | **2.112.403,75** | **0,00** |
| | **TOTALE UPB** | | **237.777.790,93** | **-39.599,03** | **157.563.356,90** | **154.912.122,68** | **3.718.701,71** | **158.630.824,39** | **236.670.724,41** |

**Rendiconto Finanziario Gestionale**
**Esercizio 2021**

## Parte I - Entrate

| CAPITOLO | DESCRIZIONE | ANNO DI INSORGENZA | RESIDUI INIZIALI | VARIAZIONI | ACCERTAMENTI | RISCOSSIONI AC | RISCOSSIONI AP | RISCOSSIONI TOTALI | RESIDUI FINALI |
|---|---|---|---|---|---|---|---|---|---|
| 8E1203001 | CONTRIBUTO DELLO STATO A COPERTURA DI ONERI PENSIONISTICI GIÀ A CARICO DEL SOPPRESSO FONDO SOCIALE DI CUI ALL'ART. 1, LEGGE N. 153/1 969 E DI ONERI PER ASSEGNI SOCIALI DI CUI ALL'ART. 3, COMMA 6, LEGGE N. 335/1995 | 2020 | 55.430 657,38 | 0,00 | 0,00 | 0,00 | 55.430.657,38 | 55.430.657,38 | 0,00 |
| | | 2021 | 0,00 | 0,00 | 3.779.636.552,78 | 3.744.876.417,09 | 0,00 | 3.744.876.417,09 | 34.760.135,69 |
| | **TOTALE** | | **55.430.657,38** | **0,00** | **3.779.636.552,78** | **3.744.876.417,09** | **55.430.657,38** | **3.800.307.074,47** | **34.760.135,69** |
| 8E1203002 | CONTRIBUTO DELLO STATO PER LA COPERTURA DI ONERI PENSIONISTICI DEL FONDO DI PREVIDENZA DEL CLERO SECOLARE E DEI M NISTRI DI CULTO NON CATTOLICI - ART. 21, COMMA 2, DELLA LEGGE N. 903/1973 | 2021 | 0,00 | 0,00 | 7.599.340,86 | 7.599.340,86 | 0,00 | 7.599.340,86 | 0,00 |
| | **TOTALE** | | **0,00** | **0,00** | **7.599.340,86** | **7.599.340,86** | **0,00** | **7.599.340,86** | **0,00** |
| 8E1203003 | CONTRIBUTO DELLO STATO A COPERTURA DI MAGGIORI ONERI DERIVANTI DA CONFERMA MIGLIORAMENTI PENSIONISTICI ART. 11, DL N. 791/1981 CONV. IN L. 54/1982 | 2021 | 0,00 | 0,00 | 1.032.914,00 | 1.032.914,00 | 0,00 | 1.032.914,00 | 0,00 |
| | **TOTALE** | | **0,00** | **0,00** | **1.032.914,00** | **1.032.914,00** | **0,00** | **1.032.914,00** | **0,00** |
| 8E1203004 | RIMBORSO DELLO STATO PER PROVVIDENZE A FAVORE DEI CITTAD NIITALIANI R MPATRIATI DALLA LIBIA ART. 23 BIS, LEGGE N. 485/1972 | 2021 | 0,00 | 0,00 | 969.309,00 | 969.309,00 | 0,00 | 969.309,00 | 0,00 |
| | **TOTALE** | | **0,00** | **0,00** | **969.309,00** | **969.309,00** | **0,00** | **969.309,00** | **0,00** |
| 8E1203005 | CONTRIBUTI DELLO STATO A COPERTURA DEGLI ONERI DERIVANTI DAL CUMULO TRA PENSIONI E REDDITI DA LAVORO PER LE PENSIONI DIVECCHIAIA E PER LE PENSIONI CON ANZIANITA' CONTRIBUTIVA PARI O SUPERIORE A 40 ANNI - ART. 77 DELLA LEGGE N. 448/1998 E ART. 72 DELLA LEGGE N. 388/2000 | 2021 | 0,00 | 0,00 | 132.491.582,00 | 132.491.582,00 | 0,00 | 132.491.582,00 | 0,00 |
| | **TOTALE** | | **0,00** | **0,00** | **132.491.582,00** | **132.491.582,00** | **0,00** | **132.491.582,00** | **0,00** |
| 8E1203006 | CONTRIBUTO DELLO STATO A COPERTURA DEGLI ONERI PENSIONISTICI DI CUI ALL'ART. 37, COMMA 3, LETT. C), DELLA LEGGE N. 88/1989, ALL'ART. 59, COMMA 34, DELLA LEGGE N. 449/1997 E ALL'ART. 2, COMMA 4, DELLA LEGGE N. 183/2011 | 2021 | 0,00 | 0,00 | 30 363.139.999,00 | 30 363.139.999,00 | 0,00 | 30 363.139.999,00 | 0,00 |
| | **TOTALE** | | **0,00** | **0,00** | **30.363.139.999,00** | **30.363.139.999,00** | **0,00** | **30.363.139.999,00** | **0,00** |
| 8E1203007 | CONTRIBUTO DELLO STATO PER LA COPERTURA DEGLI ONERI PER PRESTAZIONI PENSIONISTICHE EROGATE IN REG ME DI CONVENZIONE CONIL VENEZUELA | 2021 | 0,00 | 0,00 | 19.089.899,00 | 19.089.899,00 | 0,00 | 19.089.899,00 | 0,00 |
| | **TOTALE** | | **0,00** | **0,00** | **19.089.899,00** | **19.089.899,00** | **0,00** | **19.089.899,00** | **0,00** |
| 8E1203008 | CONTRIBUTO DELLO STATO PER LA COPERTURA DEGLI ONERI PER PRESTAZIONI PENSIONISTICHE EROGATE IN REG ME DI CONVENZIONE CONLA REPUBBLICA DI SAN MAR NO | 2021 | 0,00 | 0,00 | 232.406,00 | 232.406,00 | 0,00 | 232.406,00 | 0,00 |
| | **TOTALE** | | **0,00** | **0,00** | **232.406,00** | **232.406,00** | **0,00** | **232.406,00** | **0,00** |

**Rendiconto Finanziario Gestionale**
**Esercizio 2021**

## Parte I - Entrate

| CAPITOLO | DESCRIZIONE | ANNO DI INSORGENZA | RESIDUI INIZIALI | VARIAZIONI | ACCERTAMENTI | RISCOSSIONI AC | RISCOSSIONI AP | RISCOSSIONI TOTALI | RESIDUI FINALI |
|---|---|---|---|---|---|---|---|---|---|
| 8E1203009 | CONTRIBUTO DELLO STATO A COPERTURA DEGLI ONERI PER PRESTAZIONI PENSIONISTICHE EROGATE IN REG ME DI CONVENZIONE CON L'AUSTRALIA | 2021 | 0,00 | 0,00 | 2.163.292,00 | 2.163.292,00 | 0,00 | 2.163.292,00 | 0,00 |
| | **TOTALE** | | **0,00** | **0,00** | **2.163.292,00** | **2.163.292,00** | **0,00** | **2.163.292,00** | **0,00** |
| 8E1203010 | CONTRIBUTO DELLO STATO A COPERTURA DEGLI ONERI PER PRESTAZIONI PENSIONISTICHE EROGATE IN REG ME DI CONVENZIONE CON LA SANTA SEDE | 2021 | 0,00 | 0,00 | 316.182,00 | 316.182,00 | 0,00 | 316.182,00 | 0,00 |
| | **TOTALE** | | **0,00** | **0,00** | **316.182,00** | **316.182,00** | **0,00** | **316.182,00** | **0,00** |
| 8E1203012 | CONTRIBUTO DELLO STATO A COPERTURA DELLE SPESE DI FUNZIONAMENTO CONNESSE CON ONERI PENSIONISTICI | 2021 | 0,00 | 0,00 | 150.059.583,66 | 150.059.583,66 | 0,00 | 150.059.583,66 | 0,00 |
| | **TOTALE** | | **0,00** | **0,00** | **150.059.583,66** | **150.059.583,66** | **0,00** | **150.059.583,66** | **0,00** |
| 8E1203013 | CONTRIBUTO DELLO STATO A COPERTURA DI ONERI DERIVANTI DA TRATTAMENTI PENSIONISTICI A FAVORE DELLE OSTETRICHE - ART. 5, COMMA 1, DELLA LEGGE N. 249/1990 | 2021 | 0,00 | 0,00 | 2.283.740,64 | 2.283.740,64 | 0,00 | 2.283.740,64 | 0,00 |
| | **TOTALE** | | **0,00** | **0,00** | **2.283.740,64** | **2.283.740,64** | **0,00** | **2.283.740,64** | **0,00** |
| 8E1203014 | CONTRIBUTO DELLO STATO PER LA COPERTURA DEI MIGLIORAMENTI PENSIONISTICI DI CUI AGLI ARTT. 1, 2 E 2 BIS DEL D L. N. 409/1990 CONVERTITO NELLA LEGGE N. 59/1991 | 2021 | 0,00 | 0,00 | 389.574.300,00 | 373.126.920,75 | 0,00 | 373.126.920,75 | 16.447.379,25 |
| | **TOTALE** | | **0,00** | **0,00** | **389.574.300,00** | **373.126.920,75** | **0,00** | **373.126.920,75** | **16.447.379,25** |
| 8E1203016 | CONTRIBUTO DELLO STATO PER LA COPERTURA DEI MIGLIORAMENTI DELLE PENSIONI SUPERIORI AL TRATTAMENTO M N MO DI CUI ALL'ART. 3, COMMA 1, DELLA LEGGE N. 544/1988 | 2021 | 0,00 | 0,00 | 335.696.984,00 | 301.772.738,00 | 0,00 | 301.772.738,00 | 33 924.246,00 |
| | **TOTALE** | | **0,00** | **0,00** | **335.696.984,00** | **301.772.738,00** | **0,00** | **301.772.738,00** | **33.924.246,00** |
| 8E1203017 | CONTRIBUTO DELLO STATO A COPERTURA DEGLI ONERI PER PENSIONIEROGATE DALLA GESTIONE SPECIALE DEI COLTIVATORI DIRETTI, MEZZADRI E COLONI E DELLE RELATIVE SPESE DI AMMINISTRAZIONE DICUI ALL'ART. 37, COMMA 6, DELLA LEGGE N. 88/1989 | 2021 | 0,00 | 0,00 | 514.515.000,00 | 514.515.000,00 | 0,00 | 514.515.000,00 | 0,00 |
| | **TOTALE** | | **0,00** | **0,00** | **514.515.000,00** | **514.515.000,00** | **0,00** | **514.515.000,00** | **0,00** |
| 8E1203019 | CONTRIBUTO DELLO STATO A COPERTURA DEGLI ONERI PENSIONISTICI DERIVANTI DALLA ESTENSIONE DEI BENEFICI PREVIDENZIALI PREVISTI PER I LAVORATORI DELL'AMIANTO (ART. 13, COMMA 8, LEGGE N. 257/1992) E AI LAVORATORI ESPOSTI AL RISCHIO CHIMICO DA CLORO, NITRO E AMM NE AI SENSI DELL'ART. 3, COMMA 133, DELLA LEGGE N. 350/2003 | 2021 | 0,00 | 0,00 | 1.186.762,00 | 1.186.762,00 | 0,00 | 1.186.762,00 | 0,00 |
| | **TOTALE** | | **0,00** | **0,00** | **1.186.762,00** | **1.186.762,00** | **0,00** | **1.186.762,00** | **0,00** |
| 8E1203020 | RIMBORSO DA PARTE DELLO STATO DEL DISAVANZO DI GESTIONE DELLA GESTIONE SPECIALE PER I TRATTAMENTI PENSIONISTICI GIÀ EROGATI DAL SOPPRESSO FONDO PREVIDENZIALE E ASSISTENZIALE DEGLISPEDIZIONIERI DOGANALI - ART. 3, COMMA 3, DELLA LEGGE N. 230/1997 | 2021 | 0,00 | 0,00 | 21.500.000,00 | 21.500.000,00 | 0,00 | 21.500.000,00 | 0,00 |
| | **TOTALE** | | **0,00** | **0,00** | **21.500.000,00** | **21.500.000,00** | **0,00** | **21.500.000,00** | **0,00** |

**Rendiconto Finanziario Gestionale**
**Esercizio 2021**

## Parte I - Entrate

| CAPITOLO | DESCRIZIONE | ANNO DI INSORGENZA | RESIDUI INIZIALI | VARIAZIONI | ACCERTAMENTI | RISCOSSIONI AC | RISCOSSIONI AP | RISCOSSIONI TOTALI | RESIDUI FINALI |
|---|---|---|---|---|---|---|---|---|---|
| 8E1203021 | CONTRIBUTO DELLO STATO A COPERTURA DEGLI ONERI DERIVANTI DALLA PEREQUAZIONE AUTOMATICA DELLE PENSIONI E DALLE MOD FICHEDEI REQUISITI REDDITUALI PER L'INTEGRAZIONE AL TRATTAMENTO M N MO AI SENSI DELL'ART. 11, C. 5 E 38 DELLA LEGGE N. 537/1993 | 2021 | 0,00 | 0,00 | 144.108.512,50 | 144.108.512,50 | 0,00 | 144.108.512,50 | 0,00 |
| | **TOTALE** | | **0,00** | **0,00** | **144.108.512,50** | **144.108.512,50** | **0,00** | **144.108.512,50** | **0,00** |
| 8E1203022 | CONTRIBUTO DELLO STATO A COPERTURA DEGLI ONERI PENSIONISTICI DERIVANTI DALLA PEREQUAZIONE AUTOMATICA E DALLA RIVALUTAZIONE DEI CONTR BUTI NELL'ASSICURAZIONE FACOLTATIVA E NELLA MUTUALITA' PENSIONI DI CUI ALL'ART. 69, COMMI 1, 2 E 5, DELLA LEGGE N. 388/2000 | 2021 | 0,00 | 0,00 | 50.140.911,00 | 50.140.911,00 | 0,00 | 50.140.911,00 | 0,00 |
| | **TOTALE** | | **0,00** | **0,00** | **50.140.911,00** | **50.140.911,00** | **0,00** | **50.140.911,00** | **0,00** |
| 8E1203024 | CONTRIBUTO DELLO STATO A COPERTURA DEGLI ONERI DERIVANTI DAI BENEFICI PENSIONISTICI A FAVORE DEI SORDOMUTI E DEGLI NVALIDI CON INVAL DITA' SUPERIORE AL 74 PER CENTO DI CUI ALL'ART. 88, COMMA 3, DELLA LEGGE N. 388/2000 | 2016 | 89.932 023,87 | 0,00 | 0,00 | 0,00 | 89.932.023,87 | 89.932.023,87 | 0,00 |
| | | 2018 | 179.577 301,55 | 0,00 | 0,00 | 0,00 | 5.332.779,89 | 5.332.779,89 | 174 244.521,66 |
| | | 2019 | 19.790 806,28 | 0,00 | 0,00 | 0,00 | 0,00 | 0,00 | 19.790.806,28 |
| | | 2020 | 225.816 397,80 | 0,00 | 0,00 | 0,00 | 0,00 | 0,00 | 225 816.397,80 |
| | | 2021 | 0,00 | 0,00 | 170.861.743,90 | 126.735.196,24 | 0,00 | 126.735.196,24 | 44.126.547,66 |
| | **TOTALE** | | **515.116.529,50** | **0,00** | **170.861.743,90** | **126.735.196,24** | **95.264.803,76** | **222.000.000,00** | **463.978.273,40** |
| 8E1203025 | CONTRIBUTO DELLO STATO A COPERTURA DEGLI ONERI PER L'INTEGRAZIONE PARZIALE AL TRATTAMENTO MINIMO IN DEROGA ALL'ART. 4, COMMA 1, DEL D.LGS. N. 503/1992 - aRT. 1, COMMA6, DELLA LEGGE N. 388/2000 | 2021 | 0,00 | 0,00 | 8.184.384,00 | 8.184.384,00 | 0,00 | 8.184.384,00 | 0,00 |
| | **TOTALE** | | **0,00** | **0,00** | **8.184.384,00** | **8.184.384,00** | **0,00** | **8.184.384,00** | **0,00** |
| 8E1203028 | CONTRIBUTO DELLO STATO A COPERTURA DEGLI ONERI DERIVANTI DAI PENSIONAMENTI ANTIC PATI NEL SETTORE SIDERURGICO DI CUI ALL'ART. 8 DEL D.L. N. 299/1994 CONVERTITO NELLA LEGGE N. 451/1994 | 2021 | 0,00 | 0,00 | 8.976.912,18 | 8.976.912,18 | 0,00 | 8.976.912,18 | 0,00 |
| | **TOTALE** | | **0,00** | **0,00** | **8.976.912,18** | **8.976.912,18** | **0,00** | **8.976.912,18** | **0,00** |

**Rendiconto Finanziario Gestionale**
**Esercizio 2021**

## Parte I - Entrate

| CAPITOLO | DESCRIZIONE | ANNO DI INSORGENZA | RESIDUI INIZIALI | VARIAZIONI | ACCERTAMENTI | RISCOSSIONI AC | RISCOSSIONI AP | RISCOSSIONI TOTALI | RESIDUI FINALI |
|---|---|---|---|---|---|---|---|---|---|
| 8E1203030 | CONTRIBUTO DELLO STATO A COPERTURA DEGLI ONERI PENSIONISTICI DERIVANTI DALLA ESTENSIONE DELL'ART. 18, C. 8 DELLA LEGGE N. 179/2002 IN MATERIA DI BENEFICI PREVIDENZIALI PER I LAVORATORI ESPOSTI ALL'AMIANTO ART. 39, C. 3 DELLA LEGGE N. 289/2002 | 2021 | 0,00 | 0,00 | 493.754.142,61 | 493.754.142,61 | 0,00 | 493.754.142,61 | 0,00 |
| | **TOTALE** | | **0,00** | **0,00** | **493.754.142,61** | **493.754.142,61** | **0,00** | **493.754.142,61** | **0,00** |
| 8E1203032 | CONTRIBUTO DELLO STATO A COPERTURA DEGLI ONERI DERIVANTI DALL' NCREMENTO DELLE MAGGIORAZIONI SOCIALI DEI TRATTAMENTI PENSIONISTICI IN FAVORE DEI SOGGETTI DISAGIATI ART. 38 DELLA LEGGE N. 448/2001 | 2020 | 161.317 847,31 | 0,00 | 0,00 | 0,00 | 161.317.847,31 | 161.317.847,31 | 0,00 |
| | | 2021 | 0,00 | 0,00 | 1.150.126.285,02 | 842.067.620,84 | 0,00 | 842.067.620,84 | 308 058.664,18 |
| | **TOTALE** | | **161.317.847,31** | **0,00** | **1.150.126.285,02** | **842.067.620,84** | **161.317.847,31** | **1.003.385.468,15** | **308.058.664,18** |
| 8E1203033 | CONTRIBUTO DELLO STATO A COPERTURA DEGLI ONERI DERIVANTI DALL'ART. N. 43, COMMA 3, DELLA LEGGE N. 448/2001 RELATIVAMENTE AI LAVORATORI DELLA PICCOLA PESCA MARITTIMA E DELLE ACQUE INTERNE DI CUI ALLA LEGGE N. 250/1958 | 2021 | 0,00 | 0,00 | 1.032.914,00 | 1.032.914,00 | 0,00 | 1.032.914,00 | 0,00 |
| | **TOTALE** | | **0,00** | **0,00** | **1.032.914,00** | **1.032.914,00** | **0,00** | **1.032.914,00** | **0,00** |
| 8E1203034 | CONTRIBUTO DELLO STATO A COPERTURA DEGLI ONERI RELATIVI ALLE MAGGIORAZIONI SOCIALI - ARTT.1 E 2 DELLA LEGGE N. 544/1988E ART. 70, COMMA 1, DELLA LEGGE N. 388/2000 DERIVANTI DALLAMODIFICA DEI REQUISITI REDDITUALI DI CUI ALL'ART 38, COMMA 6, DELLA LEGGE N. 448/2001 | 2021 | 0,00 | 0,00 | 666.823.744,60 | 666.823.744,60 | 0,00 | 666.823.744,60 | 0,00 |
| | **TOTALE** | | **0,00** | **0,00** | **666.823.744,60** | **666.823.744,60** | **0,00** | **666.823.744,60** | **0,00** |
| 8E1203036 | CONTRIBUTO DELLO STATO A COPERTURA DEGLI ONERI PENSIONISTICI DERIVANTI DALLA TOTALIZZAZIONE DEI PERIODI ASSICURATIVI AISENSI DELL'ART. 8 DEL D.LGS. 42/2006 | 2021 | 0,00 | 0,00 | 487.253.474,24 | 462.914.357,00 | 0,00 | 462.914.357,00 | 24 339.117,24 |
| | **TOTALE** | | **0,00** | **0,00** | **487.253.474,24** | **462.914.357,00** | **0,00** | **462.914.357,00** | **24.339.117,24** |
| 8E1203037 | CONTRIBUTI DELLO STATO A COPERTURA DEGLI ONERI DERIVANTI DALL'EROGAZIONE DI UNA SOMMA AGGIUNTIVA AGLI ULTRASESSANTACINQUENNI DI CUI ALL'ART. 5, COMMI 1, 2, 3 E 4, DEL D L. N. 81/2007 CONVERTITO NELLA LEGGE N. 127/2007 | 2021 | 0,00 | 0,00 | 1.435.582.488,19 | 1.435.582.488,19 | 0,00 | 1.435.582.488,19 | 0,00 |
| | **TOTALE** | | **0,00** | **0,00** | **1.435.582.488,19** | **1.435.582.488,19** | **0,00** | **1.435.582.488,19** | **0,00** |
| 8E1203038 | CONTRIBUTI DELLO STATO A COPERTURA DEGLI ONERI DERIVANTI DALLA MODIFICA DELLA RIVALUTAZIONE AUTOMATICA DELLE PENSIONI DI CUI ALL'ART. 5, COMMA 6, DEL D L. N. 81/2007 CONVERTITO NELLA LEGGE N. 127/2007 | 2021 | 0,00 | 0,00 | 137.000.000,00 | 137.000.000,00 | 0,00 | 137.000.000,00 | 0,00 |
| | **TOTALE** | | **0,00** | **0,00** | **137.000.000,00** | **137.000.000,00** | **0,00** | **137.000.000,00** | **0,00** |

**Rendiconto Finanziario Gestionale**
**Esercizio 2021**

## Parte I - Entrate

| CAPITOLO | DESCRIZIONE | ANNO DI INSORGENZA | RESIDUI INIZIALI | VARIAZIONI | ACCERTAMENTI | RISCOSSIONI AC | RISCOSSIONI AP | RISCOSSIONI TOTALI | RESIDUI FINALI |
|---|---|---|---|---|---|---|---|---|---|
| 8E1203041 | CONTRIBUTO DELLO STATO A COPERTURA DEGLI ONERI DERIVANTI DAGLI INTERVENTI E MISURE AGEVOLATIVE IN MATERIA DI RISCATTO DEL CORSO LEGALE DI LAUREA E PER LA TOTALIZZAZIONE DEI PERIODI CONTR BUTIVI AI FINI PENSIONISTICI - ART. 5, COMMA 8, DEL D.L. N. 81/2007 CONVERTITO NELLA LEGGE N. 127/2007 | 2021 | 0,00 | 0,00 | 86.550.000,00 | 86.550.000,00 | 0,00 | 86.550.000,00 | 0,00 |
| | **TOTALE** | | **0,00** | **0,00** | **86.550.000,00** | **86.550.000,00** | **0,00** | **86.550.000,00** | **0,00** |
| 8E1203042 | CONTRIBUTO DELLO STATO A COPERTURA DELL'ONERE DERIVANTE DALL'EROGAZIONE DELLE PRESTAZIONI DI INVALIDITA' CIVILE AI CITTADINI STRAN ERI, TITOLARI DI CARTA DI SOGGIORNO O PERMESSO DI SOGGIORNO UE PER SOGGIORNANTI DI LUNGO PERIODO, RIFUGIATI POLITICI, BENEFICIARI DI PROTEZIONE SUSSIDIARIA, FAM LIARI DI CITTAD NI COMUNITARI E CITTADINI COMUNITARI, NEI CONFRONTIDEI QUALI TROVANO APPLICAZIONE LE DISPOSIZIONI PREVISTE DALL'ART. 3, DEL D.LGS. N. 3/2007, DALL'ART. 24, DEL D.LGS. N. 30/2007 E DAL D LGS. N. 251/2007 | 2018 | 199.978 540,24 | 0,00 | 0,00 | 0,00 | 0,00 | 0,00 | 199 978.540,24 |
| | | 2019 | 328.557 391,82 | 0,00 | 0,00 | 0,00 | 0,00 | 0,00 | 328 557.391,82 |
| | | 2020 | 415.441 020,94 | 0,00 | 0,00 | 0,00 | 0,00 | 0,00 | 415.441.020,94 |
| | | 2021 | 0,00 | 0,00 | 556.729.893,49 | 60.336.806,45 | 0,00 | 60.336.806,45 | 496 393.087,04 |
| | **TOTALE** | | **943.976.953,00** | **0,00** | **556.729.893,49** | **60.336.806,45** | **0,00** | **60.336.806,45** | **1.440.370.040,04** |

**Rendiconto Finanziario Gestionale**
**Esercizio 2021**

## Parte I - Entrate

| CAPITOLO | DESCRIZIONE | ANNO DI INSORGENZA | RESIDUI INIZIALI | VARIAZIONI | ACCERTAMENTI | RISCOSSIONI AC | RISCOSSIONI AP | RISCOSSIONI TOTALI | RESIDUI FINALI |
|---|---|---|---|---|---|---|---|---|---|
| 8E1203043 | CONTRIBUTO DELLO STATO A COPERTURA DELL'ONERE DERIVANTE DALL'EROGAZIONE DEGLI ASSEGNI SOCIALI AI CITTAD NI STRANIERI, TITOLARI DI CARTA DI SOGGIORNO O PERMESSO DI SOGGIORNO UE PERSOGGIORNANTI DI LUNGO PERIODO, RIFUGIATI POLITICI, BENEFICIARI DI PROTEZIONE SUSSIDIARIA, FAMILIARI DI CITTAD NI COMUNITARI E CITTADINI COMUNITARI, NEI CONFRONTI DEI QUALI TROVANOAPPLICAZIONE LE DISPOSIZIONI PREVISTE DALL'ART. 3, DEL D.LGS. N. 3/2007, DALL'ART. 24, DEL D.LGS. N. 30/2007 E DAL D LGS. N. 251/2007 | 2016 | 78.565 388,36 | 0,00 | 0,00 | 0,00 | 0,00 | 0,00 | 78 565.388,36 |
| | | 2017 | 65.467 553,75 | 0,00 | 0,00 | 0,00 | 0,00 | 0,00 | 65.467.553,75 |
| | | 2018 | 135.057 876,03 | 0,00 | 0,00 | 0,00 | 0,00 | 0,00 | 135 057.876,03 |
| | | 2019 | 152.265 913,75 | 0,00 | 0,00 | 0,00 | 0,00 | 0,00 | 152 265.913,75 |
| | | 2020 | 145.481 241,68 | 0,00 | 0,00 | 0,00 | 0,00 | 0,00 | 145.481.241,68 |

**Rendiconto Finanziario Gestionale**
**Esercizio 2021**

## Parte I - Entrate

| CAPITOLO | DESCRIZIONE | ANNO DI INSORGENZA | RESIDUI INIZIALI | VARIAZIONI | ACCERTAMENTI | RISCOSSIONI AC | RISCOSSIONI AP | RISCOSSIONI TOTALI | RESIDUI FINALI |
|---|---|---|---|---|---|---|---|---|---|
| 8E1203043 | CONTRIBUTO DELLO STATO A COPERTURA DELL'ONERE DERIVANTE DALL'EROGAZIONE DEGLI ASSEGNI SOCIALI AI CITTAD NI STRANIERI, TITOLARI DI CARTA DI SOGGIORNO O PERMESSO DI SOGGIORNO UE PERSOGGIORNANTI DI LUNGO PERIODO, RIFUGIATI POLITICI, BENEFICIARI DI PROTEZIONE SUSSIDIARIA, FAMILIARI DI CITTAD NI COMUNITARI E CITTADINI COMUNITARI, NEI CONFRONTI DEI QUALI TROVANOAPPLICAZIONE LE DISPOSIZIONI PREVISTE DALL'ART. 3, DEL D.LGS. N. 3/2007, DALL'ART. 24, DEL D.LGS. N. 30/2007 E DAL D LGS. N. 251/2007 | 2021 | 0,00 | 0,00 | 277.137.270,09 | 120.372.024,00 | 0,00 | 120.372.024,00 | 156.765.246,09 |
| | **TOTALE** | | **576.837.973,57** | **0,00** | **277.137.270,09** | **120.372.024,00** | **0,00** | **120.372.024,00** | **733.603.219,66** |
| 8E1203048 | CONTRIBUTO DELLO STATO A COPERTURA DEGLI ONERI DERIVANTI DAL PENSIONAMENTO DEL PERSONALE DEGLI ENTI LIRICI E DELLE ISTITUZIONI CONCERTISTICHE DELL'EX ENPALS AI SENSI DELL'ART. 1, COMMA 150 DELLA LEGGE DEL 30 DICEMBRE 2004, N. 311. | 2021 | 0,00 | 0,00 | 1.000.000,00 | 1.000.000,00 | 0,00 | 1.000.000,00 | 0,00 |
| | **TOTALE** | | **0,00** | **0,00** | **1.000.000,00** | **1.000.000,00** | **0,00** | **1.000.000,00** | **0,00** |
| 8E1203049 | APPORTO DELLO STATO A FAVORE DELLA GESTIONE SEPARATA PER I TRATTAMENTI PENSIONISTICI AI DIPENDENTI DELLO STATO, NONCHE'ALLE ALTRE CATEGOR E DI PERSONALE I CUI TRATTAMENTI DI PENSIONE SONO A CARICO DEL BILANCIO DELLO STATO, DI CUI ALL'ART.2, COMMA 5 DELLA LEGGE N. 183/2011 | 2018 | 41.338 070,58 | 0,00 | 0,00 | 0,00 | 0,00 | 0,00 | 41 338.070,58 |
| | | 2019 | 1.230.232.154,79 | 0,00 | 0,00 | 0,00 | 0,00 | 0,00 | 1.230 232.154,79 |
| | | 2021 | 0,00 | 0,00 | 7.720.259.598,41 | 7 399.329.729,42 | 0,00 | 7 399.329.729,42 | 320 929.868,99 |
| | **TOTALE** | | **1.271.570.225,37** | **0,00** | **7.720.259.598,41** | **7.399.329.729,42** | **0,00** | **7.399.329.729,42** | **1.592.500.094,36** |
| 8E1203050 | CONTRIBUTO DELLO STATO A COPERTURA DEGLI ONERI PENSIONISTICI, DERIVANTI DAL CUMULO TRA PENSIONE DI REVERS BILITA' E RENDITA INAIL, DI CUI ALL'ART. 1, COMMA 2, DEL DECRETO LEGGE N.346/2000, I CUI EFFETTI SONO STATI FATTI SALVI DALL'ART.73,COMMA 1, DELLA LEGGE N. 388/2000 | 2021 | 0,00 | 0,00 | 142.454.890,00 | 102.776.750,00 | 0,00 | 102.776.750,00 | 39 678.140,00 |
| | **TOTALE** | | **0,00** | **0,00** | **142.454.890,00** | **102.776.750,00** | **0,00** | **102.776.750,00** | **39.678.140,00** |
| 8E1203051 | CONTRIBUTO DELLO STATO A COPERTURA DEGLI ONERI DERIVANTI DAL PENSIONAMENTO ANTICIPATO DEI LAVORATORI ADDETTI A LAVORI PARTICOLARMENTE FATICOSI E PESANTI, DI CUI AL D LGS. 21 APRILE 2011, N. 67, MODIFICATO DAL DECRETO LEGGE N. 201/2011, CONVERTITO, CON MODIFICAZIONI, DALLA LEGGE N. 214/2011 | 2021 | 0,00 | 0,00 | 128.864.607,79 | 123.555.901,15 | 0,00 | 123.555.901,15 | 5 308.706,64 |
| | **TOTALE** | | **0,00** | **0,00** | **128.864.607,79** | **123.555.901,15** | **0,00** | **123.555.901,15** | **5.308.706,64** |

**Rendiconto Finanziario Gestionale**
**Esercizio 2021**

## Parte I - Entrate

| CAPITOLO | DESCRIZIONE | ANNO DI INSORGENZA | RESIDUI INIZIALI | VARIAZIONI | ACCERTAMENTI | RISCOSSIONI AC | RISCOSSIONI AP | RISCOSSIONI TOTALI | RESIDUI FINALI |
|---|---|---|---|---|---|---|---|---|---|
| 8E1203052 | CONTRIBUTO DELLO STATO A COPERTURA DEGLI ONERI DERIVANTI DAGLI INTERVENTI E DALLE MISURE AGEVOLATIVE PER LA COSTITUZIONE DELLA POSIZIONE ASSICURATIVA, RELATIVA AI PERIODI MATURATIIN DIVERSI REGIMI PENSIONISTICI, AI SENSI DELL'ART. 1, COMMA 238, DELLA LEGGE N. 228/2012 (LEGGE DI STABILITA' 2013) | 2021 | 0,00 | 0,00 | 460.000.000,00 | 460.000.000,00 | 0,00 | 460.000.000,00 | 0,00 |
| | **TOTALE** | | **0,00** | **0,00** | **460.000.000,00** | **460.000.000,00** | **0,00** | **460.000.000,00** | **0,00** |
| 8E1203053 | CONTRIBUTO DELLO STATO A COPERTURA DEGLI ONERI DERIVANTI DALL'AMPLIAMENTO DELLE MISURE DI SALVAGUARDIA PER L'ACCESSO AL | 2021 | 0,00 | 0,00 | 350.880.000,00 | 350.880.000,00 | 0,00 | 350.880.000,00 | 0,00 |
| | **TOTALE** | | **0,00** | **0,00** | **350.880.000,00** | **350.880.000,00** | **0,00** | **350.880.000,00** | **0,00** |
| 8E1203054 | CONTRIBUTO DELLO STATO A COPERTURA DEGLI ONERI PENSIONISTICI RELATIVI ALLA GESTIONE DIPENDENTI PUBBLICI, DERIVANTI DALL'ESTENSIONE DELL'ART. 18, COMMA 8, DELLA LEGGE N. 179/2002, N MATERIA DI BENEFICI PREVIDENZIALI PER I LAVORATORI ESPOSTI ALL'AMIANTO - ART. 39, COMMA 3, DELLA LEGGE N. 289/2002 | 2021 | 0,00 | 0,00 | 5.920.810,39 | 5.920.810,39 | 0,00 | 5.920.810,39 | 0,00 |
| | **TOTALE** | | **0,00** | **0,00** | **5.920.810,39** | **5.920.810,39** | **0,00** | **5.920.810,39** | **0,00** |
| 8E1203055 | CONTRIBUTO DELLO STATO A COPERTURA DEGLI ONERI PENSIONISTICI, DERIVANTI DALLA RIVALUTAZIONE AUTOMATICA DELLE PENSIONI DI CUI ALL'ART. 1, DEL DECRETO LEGGE 21 MAGGIO 2015, N. 65, ASEGUITO DELLA SENTENZA DELLA CORTE COSTITUZIONALE N. 70/2015 | 2021 | 0,00 | 0,00 | 503.511.765,57 | 431.771.288,12 | 0,00 | 431.771.288,12 | 71.740.477,45 |
| | **TOTALE** | | **0,00** | **0,00** | **503.511.765,57** | **431.771.288,12** | **0,00** | **431.771.288,12** | **71.740.477,45** |
| 8E1203056 | CONTRIBUTO DELLO STATO A COPERTURA DELL'ONERE PER L'ESTENSIONE DEL REGIME SPER MENTALE DI CUI ALL'ART. 1, COMMA 9, DELLA LEGGE N. 243/2004, PER LE LAVORATRICI DIPENDENTI E AUTONOME CHE MATURANO I REQUISITI PENSIONISTICI ENTRO IL 31 DICEMRBRE 2018 - ART. 16 DEL DECRETO LEGGE 28 GENNAIO 2019, N. 4 | 2021 | 0,00 | 0,00 | 896.307.958,87 | 896.307.958,87 | 0,00 | 896.307.958,87 | 0,00 |
| | **TOTALE** | | **0,00** | **0,00** | **896.307.958,87** | **896.307.958,87** | **0,00** | **896.307.958,87** | **0,00** |
| 8E1203057 | CONTRIBUTO DELLO STATO A COPERTURA DEGLI ONERI PENSIONISTICI DERIVANTI DALL'ABOLIZIONE DELLA FACOLTA' DI TRATTENIMENTO IN SERVIZIO DI ALCUNE CATEGORIE DI PERSONALE AI SENSI DEL DECRETO LEGGE 24 GIUGNO 2014, N. 90 CONVERTITO CON MODIFICAZIONI DALLA LEGGE DELL'11 AGOSTO 2014, N. 114 | 2021 | 0,00 | 0,00 | 225.250.000,00 | 225.250.000,00 | 0,00 | 225.250.000,00 | 0,00 |
| | **TOTALE** | | **0,00** | **0,00** | **225.250.000,00** | **225.250.000,00** | **0,00** | **225.250.000,00** | **0,00** |
| 8E1203059 | CONTRIBUTO DELLO STATO A COPERTURA DELL'ONERE DERIVANTE DALLA ESTENSIONE DELL'ABOLIZIONE DELLA PENALIZZAZIONE PER COLORO CHE ACCEDONO ALLA PENSIONE ANTIC PATA - ART. 6, CO. 2-QUATER, D L. 29 DICEMBRE 2011, N. 201 CONVERTITO, CON MODIFICAZIONI, DALLA LEGGE 24 FEBBRAIO 2012, N. 14 - ART. 1, COMMA 299, LEGGE 208/2015 | 2021 | 0,00 | 0,00 | 267.500.000,00 | 267.500.000,00 | 0,00 | 267.500.000,00 | 0,00 |
| | **TOTALE** | | **0,00** | **0,00** | **267.500.000,00** | **267.500.000,00** | **0,00** | **267.500.000,00** | **0,00** |

**Rendiconto Finanziario Gestionale**
**Esercizio 2021**

## Parte I - Entrate

| CAPITOLO | DESCRIZIONE | ANNO DI INSORGENZA | RESIDUI INIZIALI | VARIAZIONI | ACCERTAMENTI | RISCOSSIONI AC | RISCOSSIONI AP | RISCOSSIONI TOTALI | RESIDUI FINALI |
|---|---|---|---|---|---|---|---|---|---|
| 8E1203060 | CONTRIBUTO DELLO STATO A COPERTURA DEGLI ONERI PENSIONISTICI DERIVANTI DALLA RIDUZIONE DEL REQUISITO CONTRIBUTIVO PER ILAVORATORI "PRECOCI" DI CUI ALL'ART. 1, COMMI 12 E 13 DELLALEGGE N. 335/1995 - ART. 1, COMMI DA 199 A 205 DELLA LEGGE 11 DICEMBRE 2016, N. 232 | 2021 | 0,00 | 0,00 | 546.100.000,00 | 546.100.000,00 | 0,00 | 546.100.000,00 | 0,00 |
| | **TOTALE** | | **0,00** | **0,00** | **546.100.000,00** | **546.100.000,00** | **0,00** | **546.100.000,00** | **0,00** |
| 8E1203062 | CONTRIBUTO DELLO STATO A COPERTURA DEGLI ONERI PENSIONISTICI DERIVANTI DALLA ST PULAZIONE DI ACCORDI INTERNAZIONALI SULLA SICUREZZA SOCIALE SOTTOSCRITTI DALL'ITALIA CON IL CANADA (IEGGE 16/06/2015, N. 93), IL GIAPPONE (LEGGE 18/06/2015, N.97) ED ISRAELE (LEGGE 18/06/2015, N 98) | 2021 | 0,00 | 0,00 | 8.037.750,00 | 8.037.750,00 | 0,00 | 8.037.750,00 | 0,00 |
| | **TOTALE** | | **0,00** | **0,00** | **8.037.750,00** | **8.037.750,00** | **0,00** | **8.037.750,00** | **0,00** |
| 8E1203064 | CONTRIBUTO DELLO STATO A COPERTURA DEGLI ONERI PENSIONISTICI DERIVANTI DALL'ABROGAZIONE DELL'INCUMULABILITA' FRA RISCATTO DI LAUREA E RISCATTO DEL CONGEDO PARENTALE AL DI FUORI DEL RAPPORTO DI LAVORO - ART. 1, COMMA 298 DELLA IEGGE 28 DICEMBRE 2015, N.208 | 2021 | 0,00 | 0,00 | 2.500.000,00 | 2.500.000,00 | 0,00 | 2.500.000,00 | 0,00 |
| | **TOTALE** | | **0,00** | **0,00** | **2.500.000,00** | **2.500.000,00** | **0,00** | **2.500.000,00** | **0,00** |
| 8E1203068 | CONTRIBUTO DELLO STATO A COPERTURA DEGLI ONERI PENSIONISTICI DERIVANTI DALL'ACCESSO ALLA PENSIONE ANTICIPATA DEFINITA "QUOTA 100" - ART. 14 DEL DECRETO LEGGE 28 GENNAIO 2019, N. 4 | 2020 | 860.380 953,06 | 0,00 | 0,00 | 0,00 | 70.693.911,39 | 70.693.911,39 | 789 687.041,67 |
| | | 2021 | 0,00 | 0,00 | 5 937.255.124,47 | 5 937.255.124,47 | 0,00 | 5 937.255.124,47 | 0,00 |
| | **TOTALE** | | **860.380.953,06** | **0,00** | **5.937.255.124,47** | **5.937.255.124,47** | **70.693.911,39** | **6.007.949.035,86** | **789.687.041,67** |
| 8E1203069 | CONTRIBUTO DELLO STATO A COPERTURA DEGLI ONERI PENSIONISTICI DERIVANTI DALLA RIDUZIONE DEL REQUISITO CONTRIBUTIVO PER L'ACCESSO AL PENSIONAMENTO ANTICIPATO NDIPENDENTE DALL'ETA' ANAGRAFICA - ART. 15 DEL DECRETO LEGGE 28 GENNAIO 2019, N. 4 | 2021 | 0,00 | 0,00 | 802.050.964,14 | 802.050.964,14 | 0,00 | 802.050.964,14 | 0,00 |
| | **TOTALE** | | **0,00** | **0,00** | **802.050.964,14** | **802.050.964,14** | **0,00** | **802.050.964,14** | **0,00** |
| 8E1203070 | CONTRIBUTO DELLO STATO A COPERTURA DEGLI ONERI RELATIVI ALL'INCREMENTO DELLE MAGGIORAZIONI SOCIALI DEI TRATTAMENTI PENSIONISTICI A FAVORE DEI SOGGETTI SVANTAGGIATI, DI ETA' MAGGIORE AI 18 ANNI - ART.38, COMMA 4, DELLA LEGGE N. 448/2001, COME MODIFICATO DALL'ART.15 DEL DECRETO-LEGGE 14 AGOSTO 2020, N. 104, CONVERTITO IN LEGGE 13 OTTOBRE 2020, N. 126 | 2020 | 318.416 557,78 | 0,00 | 0,00 | 0,00 | 0,00 | 0,00 | 318.416.557,78 |
| | | 2021 | 0,00 | 0,00 | 1.152.432.662,42 | 400.000.000,00 | 0,00 | 400.000.000,00 | 752.432.662,42 |

**Rendiconto Finanziario Gestionale**
**Esercizio 2021**

## Parte I - Entrate

| CAPITOLO | DESCRIZIONE | ANNO DI INSORGENZA | RESIDUI INIZIALI | VARIAZIONI | ACCERTAMENTI | RISCOSSIONI AC | RISCOSSIONI AP | RISCOSSIONI TOTALI | RESIDUI FINALI |
|---|---|---|---|---|---|---|---|---|---|
| | **TOTALE** | | **318.416.557,78** | **0,00** | **1.152.432.662,42** | **400.000.000,00** | **0,00** | **400.000.000,00** | **1.070.849.220,20** |
| 8E1203203 | CONTRIBUTO DELLO STATO A COPERTURA DELLE SPESE DI FUNZIONAMENTO CONNESSE CON ONERI PER IL MANTENIMENTO DEL SALARIO | 2021 | 0,00 | 0,00 | 210.671.788,58 | 210.671.788,58 | 0,00 | 210.671.788,58 | 0,00 |
| | **TOTALE** | | **0,00** | **0,00** | **210.671.788,58** | **210.671.788,58** | **0,00** | **210.671.788,58** | **0,00** |
| 8E1203204 | CONTRIBUTO DELLO STATO A COPERTURA DEGLI ONERI DERIVANTI DALLA PROROGA DEI TRATTAMENTI DI DISOCCUPAZIONE ORDINARIA, DI MOB LITÀ E DI DISOCCUPAZIONE SPECIALE PER L'EDILIZIA DI CUI ALL'ART. 4 DEL D L. N. 510/1996 CONVERTITO NELLA LEGGE N. 608/1996 | 2021 | 0,00 | 0,00 | 68.851.143,57 | 68.851.143,57 | 0,00 | 68.851.143,57 | 0,00 |
| | **TOTALE** | | **0,00** | **0,00** | **68.851.143,57** | **68.851.143,57** | **0,00** | **68.851.143,57** | **0,00** |
| 8E1203205 | RIMBORSO DA PARTE DELLO STATO PER RETRIBUZIONI AI VOLONTARIDEL CORPO NAZIONALE SOCCORSO ALPINO/ SPELEOLOGICO DEL CLUB ALPINO ITALIANO - ART. 1, COMMA 4, DELLA LEGGE N. 162/1992 | 2020 | 47 347,90 | 0,00 | 0,00 | 0,00 | 47.347,90 | 47.347,90 | 0,00 |
| | | 2021 | 0,00 | 0,00 | 191.710,83 | 142.600,00 | 0,00 | 142.600,00 | 49.110,83 |
| | **TOTALE** | | **47.347,90** | **0,00** | **191.710,83** | **142.600,00** | **47.347,90** | **189.947,90** | **49.110,83** |
| 8E1203212 | CONTRIBUTO DELLO STATO A COPERTURA DEGLI ONERI DELL'INDENNITÀ DI MOBILITÀ DI CUI AGLI ARTT. 3, COMMA 4, E 5, COMMI 3 E 4, DEL D.L. N. 299/1994 CONVERTITO NELLA LEGGE N. 451/1994 | 2020 | 1.900 641,27 | 0,00 | 0,00 | 0,00 | 1.900.641,27 | 1.900.641,27 | 0,00 |
| | | 2021 | 0,00 | 0,00 | 7.640.018,60 | 5.557.800,00 | 0,00 | 5.557.800,00 | 2 082.218,60 |
| | **TOTALE** | | **1.900.641,27** | **0,00** | **7.640.018,60** | **5.557.800,00** | **1.900.641,27** | **7.458.441,27** | **2.082.218,60** |
| 8E1203213 | CONTRIBUTO DELLO STATO A FAVORE DELLA GESTIONE DEGLI INTERVENTI ASSISTENZIALI E DI SOSTEGNO ALLE GESTIONI PREVIDENZIALIPER LA INTEGRALE COPERTURA DEGLI ONERI CONNESSI CON IL MANTENIMENTO DEL SALARIO DI CUI ALL'ART. 37 DELLA LEGGE N. 88/1989 | 2016 | 80.917 986,46 | 0,00 | 0,00 | 0,00 | 0,00 | 0,00 | 80 917.986,46 |
| | | 2017 | 90.231 881,59 | 0,00 | 0,00 | 0,00 | 0,00 | 0,00 | 90 231.881,59 |
| | | 2021 | 0,00 | 0,00 | 0,00 | 0,00 | 0,00 | 0,00 | 0,00 |
| | **TOTALE** | | **171.149.868,05** | **0,00** | **0,00** | **0,00** | **0,00** | **0,00** | **171.149.868,05** |
| 8E1203215 | CONTRIBUTO DELLO STATO A COPERTURA DEGLI ONERI DERIVANTI DALLE INDENNITA' CORRISPOSTE AI DONATORI DI MIDOLLO OSSEO - ART. 11 DELLA LEGGE N. 52/2001 | 2020 | 245 297,73 | 0,00 | 0,00 | 0,00 | 175.752,10 | 175.752,10 | 69.545,63 |

**Rendiconto Finanziario Gestionale**
**Esercizio 2021**

## Parte I - Entrate

| CAPITOLO | DESCRIZIONE | ANNO DI INSORGENZA | RESIDUI INIZIALI | VARIAZIONI | ACCERTAMENTI | RISCOSSIONI AC | RISCOSSIONI AP | RISCOSSIONI TOTALI | RESIDUI FINALI |
|---|---|---|---|---|---|---|---|---|---|
| 8E1203215 | CONTRIBUTO DELLO STATO A COPERTURA DEGLI ONERI DERIVANTI DALLE INDENNITA' CORRISPOSTE AI DONATORI DI MIDOLLO OSSEO - ART. 11 DELLA LEGGE N. 52/2001 | 2021 | 0,00 | 0,00 | 529.684,30 | 334.300,00 | 0,00 | 334.300,00 | 195.384,30 |
| | **TOTALE** | | **245.297,73** | **0,00** | **529.684,30** | **334.300,00** | **175.752,10** | **510.052,10** | **264.929,93** |
| 8E1203216 | CONTRIBUTI DELLO STATO A COPERTURA DEI MAGGIORI ONERI PER NDENNITA' DI DISOCCUPAZIONE AGRICOLA CON REQUISITI NORMALI AI SENSI DELL'ART. 1, COMMI 55 E 56, DELLA LEGGE N. 247/2007 | 2020 | 14.394.409,32 | 0,00 | 0,00 | 0,00 | 14.394.409,32 | 14.394.409,32 | 0,00 |
| | | 2021 | 0,00 | 0,00 | 197.042.246,21 | 192.425.956,43 | 0,00 | 192.425.956,43 | 4 616.289,78 |
| | **TOTALE** | | **14.394.409,32** | **0,00** | **197.042.246,21** | **192.425.956,43** | **14.394.409,32** | **206.820.365,75** | **4.616.289,78** |
| 8E1203218 | CONTRIBUTO DELLO STATO A COPERTURA DEGLI ONERI DERIVANTI DALL'ABOLIZIONE DELLA DISCIPL NA DELL'IMPORTO MASSIMO PER I TRATTAMENTI SPECIALI DI DISOCCUPAZIONE AGRICOLA DI CUI ALL'ART. 1, COMMA 15, DEL D.L. N.2/2006 CONVERTITO NELLA LEGGE N. 81/2006 | 2021 | 0,00 | 0,00 | 70.000.000,00 | 70.000.000,00 | 0,00 | 70.000.000,00 | 0,00 |
| | **TOTALE** | | **0,00** | **0,00** | **70.000.000,00** | **70.000.000,00** | **0,00** | **70.000.000,00** | **0,00** |
| 8E1203221 | Contributo dello Stato a copertura dell'onere relativo all'elevazione dei tetti dei trattamenti di disoccupazione speciale edile ai sensi dell'art. 2, comma 150 della Legge n. 191del 23 dicembre 2009 | 2021 | 0,00 | 0,00 | 157.200,00 | 157.200,00 | 0,00 | 157.200,00 | 0,00 |
| | **TOTALE** | | **0,00** | **0,00** | **157.200,00** | **157.200,00** | **0,00** | **157.200,00** | **0,00** |
| 8E1203224 | CONTRIBUTO DELLO STATO A COPERTURA DELL'ONERE PER L'INDENNITA' DI DISOCCUPAZIONE NASPI, CORRISPOSTA AI LAVORATORI D PENDENTI NON AGRICOLI, AI SENSI DEGLI ARTICOLI DA 1 A 14, DEL DECRETO LEGISLATIVO 4 MARZO 2015, N. 22 | 2020 | 248.899 019,11 | 0,00 | 0,00 | 0,00 | 248.899.019,11 | 248.899.019,11 | 0,00 |
| | | 2021 | 0,00 | 0,00 | 4 950.000.000,00 | 4 950.000.000,00 | 0,00 | 4 950.000.000,00 | 0,00 |
| | **TOTALE** | | **248.899.019,11** | **0,00** | **4.950.000.000,00** | **4.950.000.000,00** | **248.899.019,11** | **5.198.899.019,11** | **0,00** |
| 8E1203226 | CONTRIBUTO DELLO STATO PER LA COPERTURA DEGLI ONERI DERIVANTI DALLA R DUZIONE DEL CONTR BUTO STRAORDINARIO E DELLA RELATIVA CONTRIBUZIONE CORRELATA A CARICO DEI DATORI DI LAVORO, AI FINI DELL'EROGAZIONE DELL'ASSEGNO STRAORD NARIO DEI FONDIDI SOLIDAR ETA' PER L SOSTEGNO DELL'OCCUPAB LITA', DELL'OCCUPAZIONE E DEL REDDITO DEL PERSONALE DEL CREDITO, DEL CREDITO COOPERATIVO E DELLE SOC ETA' DEL GRUPPO FERROV E DELLO STATO ITALIANO - ART. 1, COMMI 234 E 235 DELLA LEGGE 11 DICEMBRE 2016, N. 232 | 2020 | 12.791 044,59 | 0,00 | 0,00 | 0,00 | 12.791.044,59 | 12.791.044,59 | 0,00 |

**Rendiconto Finanziario Gestionale**
**Esercizio 2021**

## Parte I - Entrate

| CAPITOLO | DESCRIZIONE | ANNO DI INSORGENZA | RESIDUI INIZIALI | VARIAZIONI | ACCERTAMENTI | RISCOSSIONI AC | RISCOSSIONI AP | RISCOSSIONI TOTALI | RESIDUI FINALI |
|---|---|---|---|---|---|---|---|---|---|
| 8E1203226 | CONTRIBUTO DELLO STATO PER LA COPERTURA DEGLI ONERI DERIVANTI DALLA R DUZIONE DEL CONTR BUTO STRAORDINARIO E DELLA RELATIVA CONTRIBUZIONE CORRELATA A CARICO DEI DATORI DI LAVORO, AI FINI DELL'EROGAZIONE DELL'ASSEGNO STRAORD NARIO DEI FONDIDI SOLIDAR ETA' PER L SOSTEGNO DELL'OCCUPAB LITA', DELL'OCCUPAZIONE E DEL REDDITO DEL PERSONALE DEL CREDITO, DEL CREDITO COOPERATIVO E DELLE SOC ETA' DEL GRUPPO FERROV E DELLO STATO ITALIANO - ART. 1, COMMI 234 E 235 DELLA LEGGE 11 DICEMBRE 2016, N. 232 | 2021 | 0,00 | 0,00 | 5.752.415,30 | 5.633.800,00 | 0,00 | 5.633.800,00 | 118.615,30 |
| | **TOTALE** | | **12.791.044,59** | **0,00** | **5.752.415,30** | **5.633.800,00** | **12.791.044,59** | **18.424.844,59** | **118.615,30** |
| 8E1203227 | CONTRIBUTO DELLO STATO A COPERTURA DEGLI ONERI PER L'EROGAZIONE DELL'INDENNITA' "APE-SOCIALE" PER I BENEFICIARI INDIVIDUATI DALLA LEGGE - ART. 1, COMMI DA 179 A 186 DELLA LEGGE 11DICEMBRE 2016, N. 232 | 2021 | 0,00 | 0,00 | 507.550.000,00 | 507.550.000,00 | 0,00 | 507.550.000,00 | 0,00 |
| | **TOTALE** | | **0,00** | **0,00** | **507.550.000,00** | **507.550.000,00** | **0,00** | **507.550.000,00** | **0,00** |
| 8E1203228 | CONTRIBUTO DELLO STATO A COPERTURA DELL'ONERE PER L'EROGAZIONE DELL'INDENNITA' NASPI AI LAVORATORI STAGIONALI DEI SETTORI PRODUTTIVI DEL TURISMO E DEGLI STAB L MENTI TERMALI - ART. 43, COMMA 4 DEL DECRETO LEGISLATIVO N. 148/2015 | 2021 | 0,00 | 0,00 | 10.000,00 | 10.000,00 | 0,00 | 10.000,00 | 0,00 |
| | **TOTALE** | | **0,00** | **0,00** | **10.000,00** | **10.000,00** | **0,00** | **10.000,00** | **0,00** |
| 8E1203230 | CONTRIBUTO DELLO STATO A COPERTURA DEGLI ONERI CONSEGUENTI ALL'EMERGENZA EPIDEMIOLOGICA COV D-19, RELATIVI AI TRATTAMENTI DI INTEGRAZIONE SALARIALE IN DEROGA DEST NATI AI LAVORATORI D PENDENTI DAI DATORI DI LAVORO OPERANTI SU TUTTO IL TERRITORIO NAZIONALE COLPITI DALL'EMERGENZA COV D-19 - ART. 22, COMMA 3 DEL DECRETO LEGGE 17 MARZO 2020, N. 18, CONVERTITO, CON MODIFICAZIONI IN LEGGE 24 APR LE 2020, N. 27 - DECRETO INTERMINISTERIALE DEL 24 MARZO 2020, N. 3 | 2020 | 381.040 242,90 | 0,00 | 0,00 | 0,00 | 381.040.242,90 | 381.040.242,90 | 0,00 |
| | | 2021 | 0,00 | 0,00 | 3.413.492.886,61 | 3 249.425.900,00 | 0,00 | 3 249.425.900,00 | 164 066.986,61 |
| | **TOTALE** | | **381.040.242,90** | **0,00** | **3.413.492.886,61** | **3.249.425.900,00** | **381.040.242,90** | **3.630.466.142,90** | **164.066.986,61** |
| 8E1203231 | CONTRIBUTO DELLO STATO A COPERTURA DEGLI ONERI CONSEGUENTI ALL'EMERGENZA EPIDEMIOLOGICA COV D-19, RELATIVI AI TRATTAMENTI DI INTEGRAZIONE SALARIALE DESTINATI AI LAVORATORI DIPENDENTI DAI DATORI DI LAVORO OPERANTI SU TUTTO IL TERRITORIO NAZIONALE COLPITI DALL'EMERGENZA COV D-19 - ART, 19, COMMA 1 DEL DECRETO LEGGE 17 MARZO 2020, N. 18, CONVERTITO CON MODIFICAZIONI, N LEGGE 24 APRILE 2020, N. 27 | 2020 | 300.787 830,88 | 0,00 | 0,00 | 0,00 | 300.787.830,88 | 300.787.830,88 | 0,00 |

**Rendiconto Finanziario Gestionale**
**Esercizio 2021**

## Parte I - Entrate

| CAPITOLO | DESCRIZIONE | ANNO DI INSORGENZA | RESIDUI INIZIALI | VARIAZIONI | ACCERTAMENTI | RISCOSSIONI AC | RISCOSSIONI AP | RISCOSSIONI TOTALI | RESIDUI FINALI |
|---|---|---|---|---|---|---|---|---|---|
| 8E1203231 | CONTRIBUTO DELLO STATO A COPERTURA DEGLI ONERI CONSEGUENTI ALL'EMERGENZA EPIDEMIOLOGICA COV D-19, RELATIVI AI TRATTAMENTI DI INTEGRAZIONE SALARIALE DESTINATI AI LAVORATORI DIPENDENTI DAI DATORI DI LAVORO OPERANTI SU TUTTO IL TERRITORIO NAZIONALE COLPITI DALL'EMERGENZA COV D-19 - ART, 19, COMMA 1 DEL DECRETO LEGGE 17 MARZO 2020, N. 18, CONVERTITO CON MODIFICAZIONI, N LEGGE 24 APRILE 2020, N. 27 | 2021 | 0,00 | 0,00 | 234.225.000,00 | 234.225.000,00 | 0,00 | 234.225.000,00 | 0,00 |
| | **TOTALE** | | **300.787.830,88** | **0,00** | **234.225.000,00** | **234.225.000,00** | **300.787.830,88** | **535.012.830,88** | **0,00** |
| 8E1203232 | CONTRIBUTO DELLO STATO A COPERTURA DEGLI ONERI CONSEGUENTI ALL'EMERGENZA EPIDEMIOLOGICA COV D-19, RELATIVI AGLI ASSEGNIORD NARI CORRISPOSTI AI LAVORATORI D PENDENTI DAI DATORI D LAVORO OPERANTI SU TUTTO L TERRITORIO NAZIONALE COLPITI DALL'EMERGENZA COVID-19, ISCRITTI AI FONDI DI SOLIDARIETA' - ART. 19, COMMI DA 1 A 5 E ART. 21 DEL DECRETO LEGGE 17 MARZO 2020, N. 18, CONVERTITO CON MODIFICAZIONI IN LEGGE 24 APR LE2020, N. 27 | 2021 | 0,00 | 0,00 | 3 519.032.900,00 | 3 519.032.900,00 | 0,00 | 3 519.032.900,00 | 0,00 |
| | **TOTALE** | | **0,00** | **0,00** | **3.519.032.900,00** | **3.519.032.900,00** | **0,00** | **3.519.032.900,00** | **0,00** |
| 8E1203235 | CONTRIBUTO DELLO STATO A COPERTURA DEGLI ONERI, CONSEGUENTIALL'EMERGENZA EPIDEMIOLOGICA COVID-19, RELATIVI ALLE NDENNITA' - ARTICOLI 27, 28, 29, 30 E 38 DEL DECRETO LEGGE 17 MARZO 2020, N. 18, CONVERTITO CON MODIFICAZIONI IN LEGGE 24 APR LE 2020, N. 27 - ART. 84 DEL DECRETO LEGGE 19 MAGGIO 2020, N. 34 | 2020 | 141.473 201,45 | 0,00 | 0,00 | 0,00 | 141.473.201,45 | 141.473.201,45 | 0,00 |
| | | 2021 | 0,00 | 0,00 | 1 632.134.620,12 | 1 632.134.620,12 | 0,00 | 1 632.134.620,12 | 0,00 |
| | **TOTALE** | | **141.473.201,45** | **0,00** | **1.632.134.620,12** | **1.632.134.620,12** | **141.473.201,45** | **1.773.607.821,57** | **0,00** |
| 8E1203236 | CONTRIBUTO DELLO STATO A COPERTURA DEGLI ONERI, CONSEGUENTIALL'EMERGENZA EPIDEMIOLOGICA COVID-19, RELATIVI ALLE NDENNITA' CORRISPOSTE AI LAVORATORI DANNEGGIATI, NON COPERTI DA ALTRI NTERVENTI - ARTICOLO 44 DEL DECRETO LEGGE 17 MARZO 2020, N. 18, CONVERTITO CON MODIFICAZIONI IN LEGGE 24 APR LE 2020, N. 27 - ARTICOLO 84, COMMA 8 DEL DECRETO LEGGE 19 MAGGIO2020, N. 34 | 2020 | 111.096.727,76 | 0,00 | 0,00 | 0,00 | 111.096.727,76 | 111.096.727,76 | 0,00 |
| | | 2021 | 0,00 | 0,00 | 676.185.179,88 | 676.185.179,88 | 0,00 | 676.185.179,88 | 0,00 |
| | **TOTALE** | | **111.096.727,76** | **0,00** | **676.185.179,88** | **676.185.179,88** | **111.096.727,76** | **787.281.907,64** | **0,00** |

**Rendiconto Finanziario Gestionale**
**Esercizio 2021**

## Parte I - Entrate

| CAPITOLO | DESCRIZIONE | ANNO DI INSORGENZA | RESIDUI INIZIALI | VARIAZIONI | ACCERTAMENTI | RISCOSSIONI AC | RISCOSSIONI AP | RISCOSSIONI TOTALI | RESIDUI FINALI |
|---|---|---|---|---|---|---|---|---|---|
| 8E1203237 | CONTRIBUTO DELLO STATO A COPERTURA DEGLI ONERI, CONSEGUENTIALL'EMERGENZA EPIDEMIOLOGICA COVID-19, RELATIVI ALLE NDENNITA' A FAVORE DEI LAVORATORI DOMESTICI - ARTICOLO 85 DEL DECRETO LEGGE 19 MAGGIO 2020, N. 34 | 2020 | 688 897,03 | 0,00 | 0,00 | 0,00 | 0,00 | 0,00 | 688.897,03 |
| | | 2021 | 0,00 | 0,00 | 2.579.448,69 | 0,00 | 0,00 | 0,00 | 2 579.448,69 |
| | **TOTALE** | | **688.897,03** | **0,00** | **2.579.448,69** | **0,00** | **0,00** | **0,00** | **3.268.345,72** |
| 8E1203238 | CONTRIBUTO DELLO STATO A COPERTURA DEGLI ONERI, CONSEGUENTIALL'EMERGENZA EPIDEMIOLOGICA COVID-19, RELATIVI AL REDDITO DI EMERGENZA (REM) - ARTICOLO 82 DEL DECRETO LEGGE 19 MAGGIO2020, N. 34 | 2021 | 0,00 | 0,00 | 2.100.293.440,00 | 2.100.293.440,00 | 0,00 | 2.100.293.440,00 | 0,00 |
| | **TOTALE** | | **0,00** | **0,00** | **2.100.293.440,00** | **2.100.293.440,00** | **0,00** | **2.100.293.440,00** | **0,00** |
| 8E1203239 | CONTRIBUTO DELLO STATO A COPERTURA DEGLI ONERI RELATIVI AI TRATTAMENTI STRAORD NARI DI INTEGRAZIONE SALARIALE E DEL CONTR BUTO ADDIZIONALE A FAVORE DELLE AZ ENDE OPERANTI NEL SETTORE AEREO - ART 20 DEL DECRETO LEGGE 14 AGOSTO 2020, N.104, CONVERTITO IN LEGGE 13 OTTOBRE 2020, N.126 | 2020 | 3.381 695,24 | 0,00 | 0,00 | 0,00 | 3.381.695,24 | 3.381.695,24 | 0,00 |
| | | 2021 | 0,00 | 0,00 | 25.907.942,26 | 21.287.200,00 | 0,00 | 21.287.200,00 | 4 620.742,26 |
| | **TOTALE** | | **3.381.695,24** | **0,00** | **25.907.942,26** | **21.287.200,00** | **3.381.695,24** | **24.668.895,24** | **4.620.742,26** |
| 8E1203241 | CONTRIBUTO DELLO STATO A COPERTURA DEGLI ASSEGNI FAM LIARI AI COLTIVATORI DIRETTI, MEZZADRI E COLONI DI CUI ALL'ART. 2 DELLA LEGGE N. 509/1971 - ART. 14 BIS DELLA LEGGE N. 114/1974 | 2021 | 0,00 | 0,00 | 41.316.552,00 | 41.316.552,00 | 0,00 | 41.316.552,00 | 0,00 |
| | **TOTALE** | | **0,00** | **0,00** | **41.316.552,00** | **41.316.552,00** | **0,00** | **41.316.552,00** | **0,00** |
| 8E1203242 | CONTRIBUTO DELLO STATO A COPERTURA DELLE SPESE DI FUNZIONAMENTO CONNESSE CON ONERI PER INTERVENTI A SOSTEGNO DELLA FAMIGLIA | 2016 | 93 999,62 | 0,00 | 0,00 | 0,00 | 0,00 | 0,00 | 93.999,62 |
| | | 2017 | 31 353,02 | 0,00 | 0,00 | 0,00 | 0,00 | 0,00 | 31.353,02 |
| | | 2018 | 405 289,85 | 0,00 | 0,00 | 0,00 | 0,00 | 0,00 | 405.289,85 |
| | | 2019 | 1.243 087,68 | 0,00 | 0,00 | 0,00 | 0,00 | 0,00 | 1 243.087,68 |
| | | 2020 | 3.217.498,32 | 0,00 | 0,00 | 0,00 | 0,00 | 0,00 | 3 217.498,32 |

**Rendiconto Finanziario Gestionale**
**Esercizio 2021**

## Parte I - Entrate

| CAPITOLO | DESCRIZIONE | ANNO DI INSORGENZA | RESIDUI INIZIALI | VARIAZIONI | ACCERTAMENTI | RISCOSSIONI AC | RISCOSSIONI AP | RISCOSSIONI TOTALI | RESIDUI FINALI |
|---|---|---|---|---|---|---|---|---|---|
| 8E1203242 | CONTRIBUTO DELLO STATO A COPERTURA DELLE SPESE DI FUNZIONAMENTO CONNESSE CON ONERI PER INTERVENTI A SOSTEGNO DELLA FAMIGLIA | 2021 | 0,00 | 0,00 | 8.857.258,87 | 5.353.566,00 | 0,00 | 5.353.566,00 | 3 503.692,87 |
| | **TOTALE** | | **4.991.228,49** | **0,00** | **8.857.258,87** | **5.353.566,00** | **0,00** | **5.353.566,00** | **8.494.921,36** |
| 8E1203243 | CONTRIBUTO DELLO STATO A COPERTURA DI MAGGIORI ONERI DELL'ASSEGNO PER NUCLEO FAMILIARE - ART. 3, COMMA 3, LEGGE N. 550/1995 E SUCCESSIVE DISPOSIZIONI | 2021 | 0,00 | 0,00 | 1.704.672.241,00 | 1.704.672.241,00 | 0,00 | 1.704.672.241,00 | 0,00 |
| | **TOTALE** | | **0,00** | **0,00** | **1.704.672.241,00** | **1.704.672.241,00** | **0,00** | **1.704.672.241,00** | **0,00** |
| 8E1203244 | CONTRIBUTO DELLO STATO A FAVORE DELLA GESTIONE DEGLI INTERVENTI ASSISTENZIALI E DI SOSTEGNO ALLE GESTIONI PREVIDENZIALIPER LA INTEGRALE COPERTURA DEGLI ONERI PER INTERVENTI A SOSTEGNO DELLA FAMIGLIA DI CUI ALL'ART. 37 DELLA LEGGE N. 88/1989 | 2016 | 1.364 343,48 | 0,00 | 0,00 | 0,00 | 0,00 | 0,00 | 1 364.343,48 |
| | | 2017 | 1.381.456,76 | 0,00 | 0,00 | 0,00 | 0,00 | 0,00 | 1 381.456,76 |
| | | 2018 | 3.852.777,46 | 0,00 | 0,00 | 0,00 | 0,00 | 0,00 | 3 852.777,46 |
| | | 2019 | 1.918.184,53 | 0,00 | 0,00 | 0,00 | 0,00 | 0,00 | 1 918.184,53 |
| | | 2020 | 2.717.482,11 | 0,00 | 0,00 | 0,00 | 0,00 | 0,00 | 2.717.482,11 |
| | | 2021 | 0,00 | 0,00 | 3.316.227,37 | 0,00 | 0,00 | 0,00 | 3 316.227,37 |
| | **TOTALE** | | **11.234.244,34** | **0,00** | **3.316.227,37** | **0,00** | **0,00** | **0,00** | **14.550.471,71** |
| 8E1203245 | CONTRIBUTO DELLO STATO A COPERTURA DEGLI ONERI, CONSEGUENTIALL'EMERGENZA EPIDEMIOLOGICA COVID-19, RELATIVI ALLE NDENNITA' A FAVORE DEI LAVORATORI DIPENDENTI DEL SETTORE PRIVATO IN QUARANTENA CON SORVEGLIANZA ATTIVA E PER I LAVORATORI D PENDENTI PUBBLICI E PRIVATI CON DISAB LITA' O IMMUNODEPRESSI - ARTICOLO 26 DEL DECRETO LEGGE 17 MARZO 2020, N. 18, CONVERTITO CON MODIFICAZIONI IN LEGGE 24 APR LE 2020, N. 27 - ART.74 DEL DECRETO LEGGE 19 MAGGIO 2020, N. 34 | 2021 | 0,00 | 0,00 | 396.000.000,00 | 396.000.000,00 | 0,00 | 396.000.000,00 | 0,00 |
| | **TOTALE** | | **0,00** | **0,00** | **396.000.000,00** | **396.000.000,00** | **0,00** | **396.000.000,00** | **0,00** |

**Rendiconto Finanziario Gestionale**
**Esercizio 2021**

## Parte I - Entrate

| CAPITOLO | DESCRIZIONE | ANNO DI INSORGENZA | RESIDUI INIZIALI | VARIAZIONI | ACCERTAMENTI | RISCOSSIONI AC | RISCOSSIONI AP | RISCOSSIONI TOTALI | RESIDUI FINALI |
|---|---|---|---|---|---|---|---|---|---|
| 8E1203246 | CONTRIBUTO DELLO STATO A COPERTURA DEGLI ONERI RELATIVI AI TRATTAMENTI DI MOB LITA' N DEROGA DESTINATI AI LAVORATORI DIPENDENTI DALLE AZIENDE DELLE AREE DI CRISI NDUSTRIALE COMPLESSA SITE NELLE REGIONI MOLISE, LAZIO E MARCHE - ARTICOLO 1, COMMA 290, DELLA LEGGE 30 DICEMBRE 2020, N. 178 | 2021 | 0,00 | 0,00 | 7.051.668,00 | 7.051.668,00 | 0,00 | 7.051.668,00 | 0,00 |
| | **TOTALE** | | **0,00** | **0,00** | **7.051.668,00** | **7.051.668,00** | **0,00** | **7.051.668,00** | **0,00** |
| 8E1203247 | CONTRIBUTO DELLO STATO A COPERTURA DEGLI ONERI RELATIVI AI TRATTAMENTI DI INTEGRAZIONE SALARIALE STRAORDINARIA E CONNESSI ANF CORRISPOSTI AI LAVORATORI D PENDENTI DEI DATORI DI LAVORO PRIVATI DI CUI ALL'ART. 8, COMMA 1 DEL DECRETO-LEGGE N.41/2021, CONVERTITO DALLA LEGGE N. 69/2021, PER FRONTEGGIARE SITUAZIONI DI PARTICOLARE DIFFICOLTA' ECONOMICA - ART.40 BIS DEL DECRETO-LEGGE 25 MAGGIO 2021, N. 73, CONVERTITO CON MOFICAZIONI DALLA LEGGE 23 LUGLIO 2021, N. 106 | 2021 | 0,00 | 0,00 | 930.249,05 | 0,00 | 0,00 | 0,00 | 930.249,05 |
| | **TOTALE** | | **0,00** | **0,00** | **930.249,05** | **0,00** | **0,00** | **0,00** | **930.249,05** |
| 8E1203261 | CONTRIBUTI STATO A COPERTURA DELLE PRESTAZIONI ECONOMICHE PER LA TUBERCOLOSI ART. 3, C. 14, LEGGE N. 448/1998 | 2018 | 8.569.490,16 | 0,00 | 0,00 | 0,00 | 5.236.256,73 | 5.236.256,73 | 3 333.233,43 |
| | | 2019 | 4.573 222,61 | 0,00 | 0,00 | 0,00 | 0,00 | 0,00 | 4 573.222,61 |
| | | 2021 | 0,00 | 0,00 | 18.934.338,27 | 18.934.338,27 | 0,00 | 18.934.338,27 | 0,00 |
| | **TOTALE** | | **13.142.712,77** | **0,00** | **18.934.338,27** | **18.934.338,27** | **5.236.256,73** | **24.170.595,00** | **7.906.456,04** |
| 8E1203262 | CONTRIBUTI DELLO STATO A COPERTURA DEGLI ONERI PER PRESTAZIONI DI MATERNITÀ DI CUI ALL'ART. 49, COMMI 1 E 2, LEGGE N. 488/1999 | 2021 | 0,00 | 0,00 | 435.000.000,00 | 435.000.000,00 | 0,00 | 435.000.000,00 | 0,00 |
| | **TOTALE** | | **0,00** | **0,00** | **435.000.000,00** | **435.000.000,00** | **0,00** | **435.000.000,00** | **0,00** |
| 8E1203263 | CONTRIBUTO DELLO STATO PER LA COPERTURA DEGLI ONERI RELATIVI A PRESTAZIONI ECONOMICHE A FAVORE DEI TUBERCOLOTICI - ART.9 DELLA LEGGE N. 88/1987 | 2021 | 0,00 | 0,00 | 19.108.905,00 | 19.108.905,00 | 0,00 | 19.108.905,00 | 0,00 |
| | **TOTALE** | | **0,00** | **0,00** | **19.108.905,00** | **19.108.905,00** | **0,00** | **19.108.905,00** | **0,00** |
| 8E1203264 | CONTRIBUTO DELLO STATO A COPERTURA DELLE SPESE DI FUNZIONAMENTO CONNESSE CON ONERI PER PRESTAZIONI ECONOMICHE TEMPORANEE DERIVANTI DALLA RIDUZIONE DEI CORRISPONDENTI ONERI PREVIDENZIALI | 2021 | 0,00 | 0,00 | 8.582.994,68 | 8.582.994,68 | 0,00 | 8.582.994,68 | 0,00 |
| | **TOTALE** | | **0,00** | **0,00** | **8.582.994,68** | **8.582.994,68** | **0,00** | **8.582.994,68** | **0,00** |
| 8E1203265 | CONTRIBUTO DELLO STATO A FAVORE DELLA GESTIONE DEGLI INTERVENTI ASSISTENZIALI E DI SOSTEGNO ALLE GESTIONI PREVIDENZIALIPER LA INTEGRALE COPERTURA DEGLI ONERI PER PRESTAZIONI ECONOMICHE DERIVANTI DALLA RIDUZIONE DI ONERI PREV DENZIALI DI CUI ALL'ART. 37 DELLA LEGGE N. 88/1989 | 2016 | 1.995.790,59 | 0,00 | 0,00 | 0,00 | 0,00 | 0,00 | 1 995.790,59 |

**Rendiconto Finanziario Gestionale**
**Esercizio 2021**

## Parte I - Entrate

| CAPITOLO | DESCRIZIONE | ANNO DI INSORGENZA | RESIDUI INIZIALI | VARIAZIONI | ACCERTAMENTI | RISCOSSIONI AC | RISCOSSIONI AP | RISCOSSIONI TOTALI | RESIDUI FINALI |
|---|---|---|---|---|---|---|---|---|---|
| 8E1203265 | CONTRIBUTO DELLO STATO A FAVORE DELLA GESTIONE DEGLI INTERVENTI ASSISTENZIALI E DI SOSTEGNO ALLE GESTIONI PREVIDENZIALIPER LA INTEGRALE COPERTURA DEGLI ONERI PER PRESTAZIONI ECONOMICHE DERIVANTI DALLA RIDUZIONE DI ONERI PREV DENZIALI DI CUI ALL'ART. 37 DELLA LEGGE N. 88/1989 | 2017 | 1.492 273,83 | 0,00 | 0,00 | 0,00 | 0,00 | 0,00 | 1.492.273,83 |
| | | 2021 | 0,00 | 0,00 | 93.381,64 | 0,00 | 0,00 | 0,00 | 93.381,64 |
| | **TOTALE** | | **3.488.064,42** | **0,00** | **93.381,64** | **0,00** | **0,00** | **0,00** | **3.581.446,06** |
| 8E1203281 | CONTRIBUTO DELLO STATO A COPERTURA DEGLI ONERI DERIVANTI DALLA R DUZIONE CONTRIBUTIVA A FAVORE DELLE AZ ENDE E DEI LAVORATORI DEI PUBBLICI SERVIZI DI TRASPORTO ART. 1, COMMA 2, DEL D.L. N. 451/1998 CONVERTITO NELLA LEGGE N. 40/1999 E SUCCESSIVE DISPOSIZIONI | 2020 | 136.950 693,73 | 0,00 | 0,00 | 0,00 | 136.950.693,73 | 136.950.693,73 | 0,00 |
| | | 2021 | 0,00 | 0,00 | 313.427.150,00 | 221.401.224,52 | 0,00 | 221.401.224,52 | 92 025.925,48 |
| | **TOTALE** | | **136.950.693,73** | **0,00** | **313.427.150,00** | **221.401.224,52** | **136.950.693,73** | **358.351.918,25** | **92.025.925,48** |
| 8E1203284 | RIMBORSO DELLO STATO A COPERTURA DEGLI ONERI PER SGRAVI CONTR BUTIVI NEL MEZZOGIORNO - ART. 19 DEL D L. N. 918/1968 CONVERTITO NELLA LEGGE N. 1089/1968 | 2016 | 1.978.493,36 | 0,00 | 0,00 | 0,00 | 0,00 | 0,00 | 1 978.493,36 |
| | | 2017 | 57.162,94 | 0,00 | 0,00 | 0,00 | 0,00 | 0,00 | 57.162,94 |
| | | 2018 | 480 830,05 | 0,00 | 0,00 | 0,00 | 0,00 | 0,00 | 480.830,05 |
| | | 2020 | 103 984,57 | 0,00 | 0,00 | 0,00 | 0,00 | 0,00 | 103.984,57 |
| | | 2021 | 0,00 | 0,00 | 0,00 | 0,00 | 0,00 | 0,00 | 0,00 |
| | **TOTALE** | | **2.620.470,92** | **0,00** | **0,00** | **0,00** | **0,00** | **0,00** | **2.620.470,92** |
| 8E1203287 | RIMBORSO DELLO STATO DEGLI ONERI PER RIDUZIONI CONTRIBUTIVEA FAVORE DEI DATORI DI LAVORO ITALIANI OPERANTI ALL'ESTERO NEI PAESI EXTRACOMUNITARI - ART. 4, COMMA 2, LETT. A), DEL D.L. N. 317/1987 CONVERTITO NELLA LEGGE N. 398/1987 | 2016 | 15.400 542,05 | 0,00 | 0,00 | 0,00 | 0,00 | 0,00 | 15.400.542,05 |
| | | 2017 | 13.631.760,49 | 0,00 | 0,00 | 0,00 | 0,00 | 0,00 | 13 631.760,49 |

**Rendiconto Finanziario Gestionale**
**Esercizio 2021**

## Parte I - Entrate

| CAPITOLO | DESCRIZIONE | ANNO DI INSORGENZA | RESIDUI INIZIALI | VARIAZIONI | ACCERTAMENTI | RISCOSSIONI AC | RISCOSSIONI AP | RISCOSSIONI TOTALI | RESIDUI FINALI |
|---|---|---|---|---|---|---|---|---|---|
| 8E1203287 | RIMBORSO DELLO STATO DEGLI ONERI PER RIDUZIONI CONTRIBUTIVEA FAVORE DEI DATORI DI LAVORO ITALIANI OPERANTI ALL'ESTERO NEI PAESI EXTRACOMUNITARI - ART. 4, COMMA 2, LETT. A), DEL D.L. N. 317/1987 CONVERTITO NELLA LEGGE N. 398/1987 | 2018 | 51.547 287,81 | 0,00 | 0,00 | 0,00 | 0,00 | 0,00 | 51 547.287,81 |
| | | 2019 | 13.564.470,82 | 0,00 | 0,00 | 0,00 | 0,00 | 0,00 | 13 564.470,82 |
| | | 2020 | 7.810.715,16 | 0,00 | 0,00 | 0,00 | 0,00 | 0,00 | 7 810.715,16 |
| | | 2021 | 0,00 | 0,00 | 40.443.157,26 | 37.267.464,40 | 0,00 | 37.267.464,40 | 3.175.692,86 |
| | **TOTALE** | | **101.954.776,33** | **0,00** | **40.443.157,26** | **37.267.464,40** | **0,00** | **37.267.464,40** | **105.130.469,19** |
| 8E1203290 | CONTRIBUTO DELLO STATO A COPERTURA DELLE SPESE DI FUNZIONAMENTO CONNESSE CON ONERI PER SGRAVI E ALTRE AGEVOLAZIONI CONTR BUTIVE | 2021 | 0,00 | 0,00 | 19.559.618,56 | 19.559.618,56 | 0,00 | 19.559.618,56 | 0,00 |
| | **TOTALE** | | **0,00** | **0,00** | **19.559.618,56** | **19.559.618,56** | **0,00** | **19.559.618,56** | **0,00** |
| 8E1203291 | CONTRIBUTO DELLO STATO PER LA COPERTURA PROGRESSIVA DEGLI ONERI DERIVANTI DALLE AGEVOLAZIONI CONTRIBUTIVE AI SENSI DELL'ART. 37, COMMA 5, DELLA LEGGE N. 88/1989 | 2021 | 0,00 | 0,00 | 5 312.087.892,56 | 5.175.227.127,22 | 0,00 | 5.175.227.127,22 | 136 860.765,34 |
| | **TOTALE** | | **0,00** | **0,00** | **5.312.087.892,56** | **5.175.227.127,22** | **0,00** | **5.175.227.127,22** | **136.860.765,34** |
| 8E1203293 | CONTRIBUTO DELLO STATO A COPERTURA DEGLI ONERI DERIVANTI DAGLI ESONERI CONTRIBUTIVI DI CUI ALL'ART. 1, COMMI 361 E 362,DELLA LEGGE N. 266/2005 | 2017 | 320.718.145,71 | 0,00 | 0,00 | 0,00 | 0,00 | 0,00 | 320.718.145,71 |
| | | 2018 | 1.272.274 893,28 | 0,00 | 0,00 | 0,00 | 0,00 | 0,00 | 1.272 274.893,28 |
| | | 2019 | 970.949.499,70 | 0,00 | 0,00 | 0,00 | 0,00 | 0,00 | 970 949.499,70 |
| | | 2020 | 501.043.474,81 | 0,00 | 0,00 | 0,00 | 0,00 | 0,00 | 501 043.474,81 |
| | | 2021 | 0,00 | 0,00 | 3.487.439.470,82 | 3.128.230.224,00 | 0,00 | 3.128.230.224,00 | 359 209.246,82 |
| | **TOTALE** | | **3.064.986.013,50** | **0,00** | **3.487.439.470,82** | **3.128.230.224,00** | **0,00** | **3.128.230.224,00** | **3.424.195.260,32** |
| 8E1203295 | RIMBORSO DELLO STATO A COPERTURA DEGLI ONERI DERIVANTI DALLE AGEVOLAZIONI CONTRIBUTIVE AI DATORI DI LAVORO AGRICOLO DI CUI ALL'ART. 11, COMMA 27, DELLA LEGGE N. 537/1993 | 2021 | 0,00 | 0,00 | 206.000.000,00 | 206.000.000,00 | 0,00 | 206.000.000,00 | 0,00 |

**Rendiconto Finanziario Gestionale**
**Esercizio 2021**

## Parte I - Entrate

| CAPITOLO | DESCRIZIONE | ANNO DI INSORGENZA | RESIDUI INIZIALI | VARIAZIONI | ACCERTAMENTI | RISCOSSIONI AC | RISCOSSIONI AP | RISCOSSIONI TOTALI | RESIDUI FINALI |
|---|---|---|---|---|---|---|---|---|---|
| | **TOTALE** | | **0,00** | **0,00** | **206.000.000,00** | **206.000.000,00** | **0,00** | **206.000.000,00** | **0,00** |
| 8E1203296 | CONTRIBUTO DELLO STATO A COPERTURA DEGLI ONERI DERIVANTI DAGLI INCENTIVI ALL'OCCUPAZIONE DEI LAVORATORI ANZIANI DI CUI ALL'ART. 75 E DAGLI ESONERI CONTRIBUTIVI DI CUI ALL'ART. 120, COMMI 1 E 2, DELLA LEGGE N. 388/2000 | 2018 | 474.775 655,42 | 0,00 | 0,00 | 0,00 | 0,00 | 0,00 | 474.775.655,42 |
| | | 2019 | 340.644.101,41 | 0,00 | 0,00 | 0,00 | 0,00 | 0,00 | 340 644.101,41 |
| | | 2020 | 218.806.730,23 | 0,00 | 0,00 | 0,00 | 0,00 | 0,00 | 218 806.730,23 |
| | | 2021 | 0,00 | 0,00 | 2 886.865.129,42 | 2.795.407.854,00 | 0,00 | 2.795.407.854,00 | 91.457.275,42 |
| | **TOTALE** | | **1.034.226.487,06** | **0,00** | **2.886.865.129,42** | **2.795.407.854,00** | **0,00** | **2.795.407.854,00** | **1.125.683.762,48** |
| 8E1203300 | CONTRIBUTO DELLO STATO A FAVORE DELLA GESTIONE DEGLI INTERVENTI ASSISTENZIALI E DI SOSTEGNO ALLE GESTIONI PREVIDENZIALIPER LA INTEGRALE COPERTURA DEGLI ONERI PER SGRAVI E ALTRE AGEVOLAZIONI CONTR BUTIVE DI CUI ALL'ART. 37 DELLA LEGGE N. 88/1989 | 2021 | 0,00 | 0,00 | 2.548.804,12 | 0,00 | 0,00 | 0,00 | 2 548.804,12 |
| | **TOTALE** | | **0,00** | **0,00** | **2.548.804,12** | **0,00** | **0,00** | **0,00** | **2.548.804,12** |
| 8E1203303 | CONTRIBUTO DELLO STATO A COPERTURA DEGLI ONERI DERIVANTI DALLO SGRAVIO DEL CONTR BUTO DEL FONDO DI GARANZIA EX ART. 2 DELLA LEGGE N. 297/1982 DI CUI ALL'ART. 1, COMMA 764, LETTERA A), PUNTO 2) DELLA LEGGE N. 296/2006 | 2021 | 0,00 | 0,00 | 398.675.601,60 | 398.675.601,60 | 0,00 | 398.675.601,60 | 0,00 |
| | **TOTALE** | | **0,00** | **0,00** | **398.675.601,60** | **398.675.601,60** | **0,00** | **398.675.601,60** | **0,00** |
| 8E1203305 | CONTRIBUTO DELLO STATO A COPERTURA DEGLI ONERI DERIVANTI DAGLI SGRAVI CONTRIBUTIVI RELATIVI A PRESTAZIONI TEMPORANEE DICUI ALL'ART. 1, COMMA 766, LETT. A), DELLA LEGGE 296/2006 | 2021 | 0,00 | 0,00 | 523.412.104,96 | 523.412.104,96 | 0,00 | 523.412.104,96 | 0,00 |
| | **TOTALE** | | **0,00** | **0,00** | **523.412.104,96** | **523.412.104,96** | **0,00** | **523.412.104,96** | **0,00** |
| 8E1203308 | CONTRIBUTO DELLO STATO A COPERTURA DEGLI ONERI DERIVANTI DALLE AGEVOLAZIONI CONTRIBUTIVE PER GLI APPRENDISTI ARTIGIANI E NON ARTIGIANI A FAVORE DEI DATORI DI LAVORO CON UN NUMERO DI ADDETTI PARI O INFERIORE A NOVE DI CUI ALL'ART. 1, COMMA 773, DELLA LEGGE N. 296/2006 | 2021 | 0,00 | 0,00 | 255.000.000,00 | 255.000.000,00 | 0,00 | 255.000.000,00 | 0,00 |
| | **TOTALE** | | **0,00** | **0,00** | **255.000.000,00** | **255.000.000,00** | **0,00** | **255.000.000,00** | **0,00** |
| 8E1203311 | CONTRIBUTO DELLO STATO A COPERTURA DEGLI SGRAVI DI ONERI CONTRIBUTIVI SU QUOTE DI RETR BUZIONE CONNESSE CON LA CONTRATTAZIONE AZIENDALE E TERRITORIALE AI SENSI DELL'ART. 1, COMMA 67, DELLA LEGGE N. 247/2007 | 2016 | 377.401 341,66 | 0,00 | 0,00 | 0,00 | 0,00 | 0,00 | 377.401.341,66 |

**Rendiconto Finanziario Gestionale**
**Esercizio 2021**

## Parte I - Entrate

| CAPITOLO | DESCRIZIONE | ANNO DI INSORGENZA | RESIDUI INIZIALI | VARIAZIONI | ACCERTAMENTI | RISCOSSIONI AC | RISCOSSIONI AP | RISCOSSIONI TOTALI | RESIDUI FINALI |
|---|---|---|---|---|---|---|---|---|---|
| 8E1203311 | CONTRIBUTO DELLO STATO A COPERTURA DEGLI SGRAVI DI ONERI CONTRIBUTIVI SU QUOTE DI RETR BUZIONE CONNESSE CON LA CONTRATTAZIONE AZIENDALE E TERRITORIALE AI SENSI DELL'ART. 1, COMMA 67, DELLA LEGGE N. 247/2007 | 2018 | 9.857.774,34 | 0,00 | 0,00 | 0,00 | 0,00 | 0,00 | 9 857.774,34 |
| | | 2019 | 15.212.112,74 | 0,00 | 0,00 | 0,00 | 0,00 | 0,00 | 15 212.112,74 |
| | | 2020 | 10.045 967,70 | 0,00 | 0,00 | 0,00 | 0,00 | 0,00 | 10 045.967,70 |
| | | 2021 | 0,00 | 0,00 | 1.442.663,02 | 0,00 | 0,00 | 0,00 | 1.442.663,02 |
| | **TOTALE** | | **412.517.196,44** | **0,00** | **1.442.663,02** | **0,00** | **0,00** | **0,00** | **413.959.859,46** |
| 8E1203314 | CONTRIBUTO DELLO STATO A COPERTURA DEGLI ONERI DERIVANTI DAL CONTRIBUTO A FAVORE DEI DATORI DI LAVORO CHE ASSUMONO LAVORATORI BENEFICIARI DELL'INDENNITÀ DI DISOCCUPAZIONE NON AGRICOLA, CON REQUISITI NORMALI O DEL TRATTAMENTO DI DISOCCUPAZIONE EDILE, AI SENSI DELL'ART. 2, COMMA 151, DELLA LEGGE 23 DICEMBRE 2009, N. 191 | 2020 | 5 600,00 | 0,00 | 0,00 | 0,00 | 5.600,00 | 5.600,00 | 0,00 |
| | | 2021 | 0,00 | 0,00 | 0,00 | 0,00 | 0,00 | 0,00 | 0,00 |
| | **TOTALE** | | **5.600,00** | **0,00** | **0,00** | **0,00** | **5.600,00** | **5.600,00** | **0,00** |
| 8E1203318 | CONTRIBUTO DELLO STATO A COPERTURA DEGLI ONERI DERIVANTI DALLE AGEVOLAZIONI CONTRIBUTIVE AI DATORI DI LAVORO, PER L'ASSUNZIONE DI LAVORATORI CON ETA' NON INFERIORE A CINQUANTA ANNI, DISOCCUPATI DA OLTRE DODICI MESI E DONNE DI QUALUNQUE ETA', AI SENSI DELL'ART. 4, COMMI 8-11, DELLA LEGGE N. 92/2012 | 2021 | 0,00 | 0,00 | 111.124.851,59 | 111.124.851,59 | 0,00 | 111.124.851,59 | 0,00 |
| | **TOTALE** | | **0,00** | **0,00** | **111.124.851,59** | **111.124.851,59** | **0,00** | **111.124.851,59** | **0,00** |
| 8E1203319 | CONTRIBUTO DELLO STATO A COPERTURA DELL'ONERE DERIVANTE DALL'ESONERO DAI COMPLESSIVI CONTRIBUTI PREVIDENZIALI A CARICO DEI DATORI DI LAVORO, NELLA MISURA DELL'80 PER CENTO E N RELAZIONE AI CONDUCENTI ESERCITANTI LA PROPRIA ATTIVITA' CON VEICOLI EQUIPAGGIATI CON TACHIGRAFO DIGITALE, IN SERVIZI DI TRASPORTO INTERNAZIONALE - ART. 1, COMMA 651, DELLA LEGGE 28 DICEMBRE 2015, N. 208 | 2018 | 21.517.444,06 | 0,00 | 0,00 | 0,00 | 0,00 | 0,00 | 21 517.444,06 |

**Rendiconto Finanziario Gestionale**
**Esercizio 2021**

## Parte I - Entrate

| CAPITOLO | DESCRIZIONE | ANNO DI INSORGENZA | RESIDUI INIZIALI | VARIAZIONI | ACCERTAMENTI | RISCOSSIONI AC | RISCOSSIONI AP | RISCOSSIONI TOTALI | RESIDUI FINALI |
|---|---|---|---|---|---|---|---|---|---|
| 8E1203319 | CONTRIBUTO DELLO STATO A COPERTURA DELL'ONERE DERIVANTE DALL'ESONERO DAI COMPLESSIVI CONTRIBUTI PREVIDENZIALI A CARICO DEI DATORI DI LAVORO, NELLA MISURA DELL'80 PER CENTO E N RELAZIONE AI CONDUCENTI ESERCITANTI LA PROPRIA ATTIVITA' CON VEICOLI EQUIPAGGIATI CON TACHIGRAFO DIGITALE, IN SERVIZI DI TRASPORTO INTERNAZIONALE - ART. 1, COMMA 651, DELLA LEGGE 28 DICEMBRE 2015, N. 208 | 2019 | 340 562,16 | 0,00 | 0,00 | 0,00 | 0,00 | 0,00 | 340.562,16 |
| | | 2021 | 0,00 | 0,00 | 67.917,74 | 0,00 | 0,00 | 0,00 | 67.917,74 |
| | **TOTALE** | | **21.858.006,22** | **0,00** | **67.917,74** | **0,00** | **0,00** | **0,00** | **21.925.923,96** |
| 8E1203321 | CONTRIBUTO DELLO STATO A COPERTURA DELL'ONERE DERIVANTE DALL'ESONERO DAL VERSAMENTO DEI COMPLESSIVI CONTR BUTI PREVIDENZIALI A CARICO DEI DATORI DI LAVORO, IN RELAZIONE ALLE NUOVEASSUNZIONI CON CONTRATTO DI LAVORO A TEMPO INDETERMINATO - ART. 1, COMMI 308, 309 E 310 DELLA LEGGE 11 DICEMBRE 2016, N. 232 | 2018 | 726 364,49 | 0,00 | 0,00 | 0,00 | 0,00 | 0,00 | 726.364,49 |
| | | 2019 | 912 044,49 | 0,00 | 0,00 | 0,00 | 0,00 | 0,00 | 912.044,49 |
| | | 2020 | 391.769,39 | 0,00 | 0,00 | 0,00 | 0,00 | 0,00 | 391.769,39 |
| | | 2021 | 0,00 | 0,00 | 80.115,55 | 0,00 | 0,00 | 0,00 | 80.115,55 |
| | **TOTALE** | | **2.030.178,37** | **0,00** | **80.115,55** | **0,00** | **0,00** | **0,00** | **2.110.293,92** |
| 8E1203322 | CONTRIBUTO DELLO STATO A COPERTURA DELL'ONERE DERIVANTE DALL'ESONERO DAL VERSAMENTO CONTRIBUTIVO PRESSO L'ASSICURAZIONEOBBLIGATORIA PER L'INVALIDITA', LA VECCHIAIA ED I SUPERSTITI DEI COLTIVATORI DIRETTI E DEGLI MPRENDITORI AGRICOLI PROFESSIONALI, PER NUOVE ISCRIZIONI NELLA PREV DENZA AGRICOLA CON ETA' INFERIORE A QUARANT'ANNI - ART. 1, COMMI 344, 345 DELLA LEGGE 11 DICEMBRE 2016, N. 232 | 2019 | 40.863 606,16 | 0,00 | 0,00 | 0,00 | 37.863.606,16 | 37.863.606,16 | 3 000.000,00 |

**Rendiconto Finanziario Gestionale**
**Esercizio 2021**

## Parte I - Entrate

| CAPITOLO | DESCRIZIONE | ANNO DI INSORGENZA | RESIDUI INIZIALI | VARIAZIONI | ACCERTAMENTI | RISCOSSIONI AC | RISCOSSIONI AP | RISCOSSIONI TOTALI | RESIDUI FINALI |
|---|---|---|---|---|---|---|---|---|---|
| 8E1203322 | CONTRIBUTO DELLO STATO A COPERTURA DELL'ONERE DERIVANTE DALL'ESONERO DAL VERSAMENTO CONTRIBUTIVO PRESSO L'ASSICURAZIONEOBBLIGATORIA PER L'INVALIDITA', LA VECCHIAIA ED I SUPERSTITI DEI COLTIVATORI DIRETTI E DEGLI MPRENDITORI AGRICOLI PROFESSIONALI, PER NUOVE ISCRIZIONI NELLA PREV DENZA AGRICOLA CON ETA' INFERIORE A QUARANT'ANNI - ART. 1, COMMI 344, 345 DELLA LEGGE 11 DICEMBRE 2016, N. 232 | 2020 | 62.783 331,20 | 0,00 | 0,00 | 0,00 | 31.336.393,84 | 31.336.393,84 | 31.446.937,36 |
| | | 2021 | 0,00 | 0,00 | 70.376.673,04 | 3.000.000,00 | 0,00 | 3.000.000,00 | 67 376.673,04 |
| | **TOTALE** | | **103.646.937,36** | **0,00** | **70.376.673,04** | **3.000.000,00** | **69.200.000,00** | **72.200.000,00** | **101.823.610,40** |
| 8E1203323 | CONTRIBUTO DELLO STATO A COPERTURA DELL'ONERE DERIVANTE DALL'ESONERO DAL VERSAMENTO DEI CONTRIBUTI PREV DENZIALI A CARICO DEI DATORI DI LAVORO IN RELAZIONE ALLE NUOVE ASSUNZIONI DEI GIOVANI CON CONTRATTO DI LAVORO A TEMPO INDETERMINATO - ART.1, COMMI DA 100 A 108 E COMMI 113 E 114 DELLA LEGGE 27 DICEMBRE 2017 N 205. | 2021 | 0,00 | 0,00 | 1 316.850.000,00 | 1 316.850.000,00 | 0,00 | 1 316.850.000,00 | 0,00 |
| | **TOTALE** | | **0,00** | **0,00** | **1.316.850.000,00** | **1.316.850.000,00** | **0,00** | **1.316.850.000,00** | **0,00** |
| 8E1203327 | CONTRIBUTO DELLO STATO A COPERTURA DELL'ONERE DERIVANTE DALLO SGRAVIO CONTR BUTIVO A FAVORE DEI DATORI DI LAVORO PRIVATI CHE ST PULANO CONTRATTI COLLETTIVI AZ ENDALI CONTENENTI MISURE DI CONC LIAZIONE TRA VITA PROFESSIONALE E VITA PRIVATA - ART. 25 DEL DECRETO LEGISLATIVO 15 GIUGNO 2015 N. 80 E DECRETO INTERMINISTERIALE DEL 12 SETTEMBRE 2017. | 2018 | 52.360 232,58 | 0,00 | 0,00 | 0,00 | 0,00 | 0,00 | 52 360.232,58 |
| | | 2019 | 50.996.719,89 | 0,00 | 0,00 | 0,00 | 7.825.788,69 | 7.825.788,69 | 43.170.931,20 |
| | | 2020 | 2.195.189,85 | 0,00 | 0,00 | 0,00 | 2.195.189,85 | 2.195.189,85 | 0,00 |
| | | 2021 | 0,00 | 0,00 | 79.021,46 | 79.021,46 | 0,00 | 79.021,46 | 0,00 |
| | **TOTALE** | | **105.552.142,32** | **0,00** | **79.021,46** | **79.021,46** | **10.020.978,54** | **10.100.000,00** | **95.531.163,78** |

**Rendiconto Finanziario Gestionale**
**Esercizio 2021**

## Parte I - Entrate

| CAPITOLO | DESCRIZIONE | ANNO DI INSORGENZA | RESIDUI INIZIALI | VARIAZIONI | ACCERTAMENTI | RISCOSSIONI AC | RISCOSSIONI AP | RISCOSSIONI TOTALI | RESIDUI FINALI |
|---|---|---|---|---|---|---|---|---|---|
| 8E1203329 | CONTRIBUTO DELLO STATO A COPERTURA DELL'ONERE DERIVANTE DALL'ESONERO TOTALE DAL VERSAMENTO DEI CONTRIBUTI PREV DENZIALI, PER UN PERIODO MASSIMO DI SEI MESI, PER I DATORI DI LAVOROCHE ASSUMONO LAVORATORI SUBORD NATI A TEMPO INDETERM NATO -ART. 6 DEL DECRETO LEGGE 14 AGOSTO 2020, N. 104, CONVERTITOIN LEGGE 13 OTTOBRE 2020, N.126 | 2021 | 0,00 | 0,00 | 173.010.093,32 | 0,00 | 0,00 | 0,00 | 173 010.093,32 |
| | **TOTALE** | | **0,00** | **0,00** | **173.010.093,32** | **0,00** | **0,00** | **0,00** | **173.010.093,32** |
| 8E1203331 | CONTRIBUTO DELLO STATO A COPERTURA DELL'ONERE DERIVANTE DALL'ESONERO PARZIALE DAL VERSAMENTO DEI CONTRIBUTI PREV DENZIALI, DAL 1° OTTOBRE AL 31 DICEMBRE 2020, A FAVORE DEI DATORI DI LAVORO PRIVATI LA CUI SEDE E' SITUATA N AREE SVANTAGGIATE DEL SUD - ART. 27 DEL DECRETO LEGGE 14 AGOSTO 2020, N. 104, CONVERTITO N LEGGE 13 OTTOBRE 2020, N.126 | 2021 | 0,00 | 0,00 | 3 846.184.114,00 | 3 846.184.114,00 | 0,00 | 3 846.184.114,00 | 0,00 |
| | **TOTALE** | | **0,00** | **0,00** | **3.846.184.114,00** | **3.846.184.114,00** | **0,00** | **3.846.184.114,00** | **0,00** |
| 8E1203332 | CONTRIBUTO DELLO STATO A COPERTURA DELL'ONERE DERIVANTE DALL'ESONERO PARZIALE DAL VERSAMENTO DEI CONTRIBUTI PREV DENZIALI, PER UN PERIODO MASSIMO DI QUATTRO MESI, A FAVORE DEI DATORI DI LAVORO PRIVATI CHE NON RICHIEDONO I TRATTAMENTI DI CUI ALL'ART. 1 DEL D.L. 104/2020 - ART. 3, DEL DECRETO LEGGE 14 AGOSTO 2020, N. 104, CONVERTITO IN LEGGE 13 OTTOBRE 2020, N.126 | 2021 | 0,00 | 0,00 | 237.549.104,33 | 155.600.000,00 | 0,00 | 155.600.000,00 | 81 949.104,33 |
| | **TOTALE** | | **0,00** | **0,00** | **237.549.104,33** | **155.600.000,00** | **0,00** | **155.600.000,00** | **81.949.104,33** |
| 8E1203334 | CONTRIBUTO DELLO STATO A COPERTURA DELL'ONERE DERIVANTE DALLE M NORI ENTRATE CONTRIBUTIVE IN AGRICOLTURA - ART. 105 DELDECRETO LEGGE 17 MARZO 2020 N. 18 CONVERTITO CON MODIFICAZIONI DALLA LEGGE 24 APRILE 2020, N. 27 | 2021 | 0,00 | 0,00 | 3.400.000,00 | 3.400.000,00 | 0,00 | 3.400.000,00 | 0,00 |
| | **TOTALE** | | **0,00** | **0,00** | **3.400.000,00** | **3.400.000,00** | **0,00** | **3.400.000,00** | **0,00** |
| 8E1203336 | CONTRIBUTO DELLO STATO A COPERTURA DELL'ONERE PER L'ESONEROCONTR BUTIVO TOTALE, IN VIA SPERIMENTALE, NEL BIENNIO 2021-2022, PER LE ASSUNZIONI DI DONNE LAVORATRICI ( MPORTO MASSIMO PARI A 6.000 EURO ANNUI) - ART. 1, COMMI DA 16 A 19 DELLA LEGGE 30 DICEMBRE 2020, N. 178 | 2021 | 0,00 | 0,00 | 23.022.529,99 | 0,00 | 0,00 | 0,00 | 23 022.529,99 |
| | **TOTALE** | | **0,00** | **0,00** | **23.022.529,99** | **0,00** | **0,00** | **0,00** | **23.022.529,99** |
| 8E1203337 | CONTRIBUTO DELLO STATO A COPERTURA DELL'ONERE PER L' ESONERO TOTALE DEI CONTR BUTI PREVIDENZIALI PER UN PERIODO MASSIMODI SEI MESI, AI DATORI DI LAVORO PRIVATI, CON ESCLUSIONE DEL SETTORE AGRICOLO E DEL LAVORO DOMESTICO, CHE ASSUMONO LAVORATORI CON IL CONTRATTO DI RIOCCUPAZIONE (IMPORTO MASSIMO PARI A 6.000 EURO ANNUI) - ART. 41, COMMA 5 DEL DECRETO-LEGGE 25 MAGGIO 2021, N. 73 | 2021 | 0,00 | 0,00 | 216.000.000,00 | 216.000.000,00 | 0,00 | 216.000.000,00 | 0,00 |
| | **TOTALE** | | **0,00** | **0,00** | **216.000.000,00** | **216.000.000,00** | **0,00** | **216.000.000,00** | **0,00** |

**Rendiconto Finanziario Gestionale**
**Esercizio 2021**

## Parte I - Entrate

| CAPITOLO | DESCRIZIONE | ANNO DI INSORGENZA | RESIDUI INIZIALI | VARIAZIONI | ACCERTAMENTI | RISCOSSIONI AC | RISCOSSIONI AP | RISCOSSIONI TOTALI | RESIDUI FINALI |
|---|---|---|---|---|---|---|---|---|---|
| 8E1203338 | CONTRIBUTO DELLO STATO A COPERTURA DELL'ONERE PER L'ESONERODAL VERSAMENTO DEI CONTRIBUTI PREVIDENZIALI, NELLA MISURA DEL DOPPIO DELLE ORE DI INTEGRAZIONE SALARIALE GIA' FRUITE NEI MESI DI GENNAIO, FEBBRAIO E MARZO 2021 A FAVORE DEI DATOR DI LAVORO PRIVATI DEL SETTORE DEL TURISMO E DEGLI STABILIMENTI TERMALI E DEL COMMERCIO - ART. 43 DEL DECRETO-LEGGE 25 MAGGIO 2021, N. 73 | 2021 | 0,00 | 0,00 | 770.000.000,00 | 770.000.000,00 | 0,00 | 770.000.000,00 | 0,00 |
| | **TOTALE** | | **0,00** | **0,00** | **770.000.000,00** | **770.000.000,00** | **0,00** | **770.000.000,00** | **0,00** |
| 8E1203339 | CONTRIBUTO DELLO STATO A COPERTURA DELL'ONERE PER IL MANCATO GETTITO DEL CONTRIBUTO ADDIZIONALE DI CUI ALL'ART. 5 DEL DECRETO LEGISLATIVO 14 SETTEMBRE 2015, N. 148, FINO AL 31 DICEMBRE 2021 - ART. 40, COMMI DA 3 A 6, DEL DECRETO LEGGE 25 MAGGIO 2021, N. 73 | 2021 | 0,00 | 0,00 | 163.700.000,00 | 163.700.000,00 | 0,00 | 163.700.000,00 | 0,00 |
| | **TOTALE** | | **0,00** | **0,00** | **163.700.000,00** | **163.700.000,00** | **0,00** | **163.700.000,00** | **0,00** |
| 8E1203340 | CONTRIBUTO DELLO STATO PER L'ESONERO DAI CONTRIBUTI PREVIDENZIALI DOVUTI DAI LAVORATORI AUTONOMI E DAI PROFESSIONISTI -ART. 1, COMMA 20, DELLA LEGGE 30 DICEMBRE 2020, N. 178 | 2021 | 0,00 | 0,00 | 1 500.000.000,00 | 1 500.000.000,00 | 0,00 | 1 500.000.000,00 | 0,00 |
| | **TOTALE** | | **0,00** | **0,00** | **1.500.000.000,00** | **1.500.000.000,00** | **0,00** | **1.500.000.000,00** | **0,00** |
| 8E1203351 | CONTRIBUTO DELLO STATO PER IL CONCORSO AGLI ONERI DERIVANTIDAI CANONI D'AFFITTO DEGLI STABILI AD BITI A UFFICI, GIÀ DIPROPRIETÀ, TRASFERITI AL "FIP - FONDO IMMOBILI PUBBLICI FONDO COMUNE DI INVEST MENTO IMMOBILIARE DI TIPO CHIUSO" DI CUIALL'ART. 4 DEL D.L. N. 351/2001 CONVERTITO NELLA LEGGE N. 410/2001 | 2021 | 0,00 | 0,00 | 21.486.372,51 | 21.486.372,51 | 0,00 | 21.486.372,51 | 0,00 |
| | **TOTALE** | | **0,00** | **0,00** | **21.486.372,51** | **21.486.372,51** | **0,00** | **21.486.372,51** | **0,00** |
| 8E1203353 | CONTRIBUTO DELLO STATO A COPERTURA DEGLI ONERI DERIVANTI DAI COMPENSI AI COMPONENTI DEL COMITATO AMMINISTRATORE DELLA GESTIONE DI CUI ALL'ART. 2, COMMA 26, DELLA LEGGE N. 335/1995- ART. 58, COMMA 6, DELLA LEGGE N. 144/1999 | 2021 | 0,00 | 0,00 | 25.823,00 | 25.823,00 | 0,00 | 25.823,00 | 0,00 |
| | **TOTALE** | | **0,00** | **0,00** | **25.823,00** | **25.823,00** | **0,00** | **25.823,00** | **0,00** |
| 8E1203355 | CONTRIBUTO DELLO STATO PER LA COPERTURA DEGLI ONERI DERIVANTI DALLA ESENZIONE DELLA RETR BUZIONE IMPON BILE AI FINI CONTR BUTIVI DEGLI EMOLUMENTI PER CARICHI DI FAMIGLIA - ART. 3 DELLA LEGGE N. 876/1986 | 2021 | 0,00 | 0,00 | 10.329.138,00 | 10.329.138,00 | 0,00 | 10.329.138,00 | 0,00 |
| | **TOTALE** | | **0,00** | **0,00** | **10.329.138,00** | **10.329.138,00** | **0,00** | **10.329.138,00** | **0,00** |
| 8E1203356 | CONTRIBUTO DELLO STATO PER LA COPERTURA DEGLI ONERI PER MINORI ENTRATE CONTRIBUTIVE DERIVANTI DALLE MODIFICHE DI ALCUNEDISPOSIZIONI CHE REGOLANO IL SETTORE DELL'ARTIGIANATO - ART. 13, C. 4, DELLA LEGGE N. 57/2001 | 2021 | 0,00 | 0,00 | 18.592.448,00 | 18.592.448,00 | 0,00 | 18.592.448,00 | 0,00 |
| | **TOTALE** | | **0,00** | **0,00** | **18.592.448,00** | **18.592.448,00** | **0,00** | **18.592.448,00** | **0,00** |

**Rendiconto Finanziario Gestionale**
**Esercizio 2021**

## Parte I - Entrate

| CAPITOLO | DESCRIZIONE | ANNO DI INSORGENZA | RESIDUI INIZIALI | VARIAZIONI | ACCERTAMENTI | RISCOSSIONI AC | RISCOSSIONI AP | RISCOSSIONI TOTALI | RESIDUI FINALI |
|---|---|---|---|---|---|---|---|---|---|
| 8E1203357 | CONTRIBUTO DELLO STATO A COPERTURA DELLE MINORI ENTRATE DERIVANTI DALLA GESTIONE PRESTAZIONI TEMPORANEE AI LAVORATORI D PENDENTI PER CESSAZIONE DELL'OBBLIGO CONTRIBUTIVO PER I TRATTAMENTI DI INTEGRAZIONE SALARIALE ORDINARIA DA IMPRESE ESERCENTI PUBBLICI SERVIZI DI TRASPORTO - ART. 4, LEGGE N. 270/1988 | 2021 | 0,00 | 0,00 | 4.131.655,00 | 4.131.655,00 | 0,00 | 4.131.655,00 | 0,00 |
| | **TOTALE** | | **0,00** | **0,00** | **4.131.655,00** | **4.131.655,00** | **0,00** | **4.131.655,00** | **0,00** |
| 8E1203358 | CONTRIBUTO DELLO STATO A COPERTURA DEGLI ONERI DERIVANTI DALLE MINORI ENTRATE CONTR BUTIVE DI CUI ALL'ART. 27, COMMA 2,DEL D.L. N. 669/19 96 - ART. 27, COMMA 4, DEL D L. N. 669/1996 | 2021 | 0,00 | 0,00 | 23.240.560,00 | 23.240.560,00 | 0,00 | 23.240.560,00 | 0,00 |
| | **TOTALE** | | **0,00** | **0,00** | **23.240.560,00** | **23.240.560,00** | **0,00** | **23.240.560,00** | **0,00** |
| 8E1203359 | RIMBORSO DELLO STATO A CARICO DEL FONDO PER L'OCCUPAZIONE ACOPERTURA DEGLI ONERI DERIVANTI DALLE AGEVOLAZIONI CONTR BUTIVE ALLE IMPRESE DI CUI ALL'ART. 1, COMMA 1 DELLA LEGGE N. 52/1998 E SUCCESSIVE PROROGHE E MODIFICAZIONI | 2021 | 0,00 | 0,00 | 46.481.121,00 | 46.481.121,00 | 0,00 | 46.481.121,00 | 0,00 |
| | **TOTALE** | | **0,00** | **0,00** | **46.481.121,00** | **46.481.121,00** | **0,00** | **46.481.121,00** | **0,00** |
| 8E1203361 | CONTRIBUTO DELLO STATO A COPERTURA DEGLI ONERI DERIVANTI DALLA RICOSTITUZIONE NELL'A.G.O. DEI PERIODI DI LAVORO EFFETTUATI N L BIA ART. 4 DEL DL N. 108/1991 CONVERTITO NELLA LEGGE N. 166/1991 | 2016 | 367.141,49 | 0,00 | 0,00 | 0,00 | 0,00 | 0,00 | 367.141,49 |
| | | 2017 | 468 372,09 | 0,00 | 0,00 | 0,00 | 0,00 | 0,00 | 468.372,09 |
| | | 2018 | 246 872,40 | 0,00 | 0,00 | 0,00 | 0,00 | 0,00 | 246.872,40 |
| | | 2019 | 18 896,00 | 0,00 | 0,00 | 0,00 | 0,00 | 0,00 | 18.896,00 |
| | | 2020 | 54 570,71 | 0,00 | 0,00 | 0,00 | 0,00 | 0,00 | 54.570,71 |
| | | 2021 | 0,00 | 0,00 | 0,00 | 0,00 | 0,00 | 0,00 | 0,00 |
| | **TOTALE** | | **1.155.852,69** | **0,00** | **0,00** | **0,00** | **0,00** | **0,00** | **1.155.852,69** |
| 8E1203362 | CONTRIBUTO DELLO STATO A COPERTURA DELLE SPESE DI FUNZIONAMENTO CONNESSE CON ONERI DIVERSI | 2021 | 0,00 | 0,00 | 230.717,52 | 230.717,52 | 0,00 | 230.717,52 | 0,00 |
| | **TOTALE** | | **0,00** | **0,00** | **230.717,52** | **230.717,52** | **0,00** | **230.717,52** | **0,00** |

**Rendiconto Finanziario Gestionale**
**Esercizio 2021**

## Parte I - Entrate

| CAPITOLO | DESCRIZIONE | ANNO DI INSORGENZA | RESIDUI INIZIALI | VARIAZIONI | ACCERTAMENTI | RISCOSSIONI AC | RISCOSSIONI AP | RISCOSSIONI TOTALI | RESIDUI FINALI |
|---|---|---|---|---|---|---|---|---|---|
| 8E1203363 | CONTRIBUTO DELLO STATO A COPERTURA DEGLI ONERI DERIVANTI DARIDUZIONE DEL MINIMALE CONTRIBUTIVO - ART. 1, COMMI 2 E 9, DEL D.L. N. 338/1989 CONVERTITO NELLA LEGGE N. 389/1989 | 2021 | 0,00 | 0,00 | 185.924.484,00 | 185.924.484,00 | 0,00 | 185.924.484,00 | 0,00 |
| | **TOTALE** | | **0,00** | **0,00** | **185.924.484,00** | **185.924.484,00** | **0,00** | **185.924.484,00** | **0,00** |
| 8E1203364 | CONTRIBUTO DELLO STATO A COPERTURA DEGLI ONERI DERIVANTI DARIDUZIONE DELLE ENTRATE CONTRIBUTIVE - ART. 3, COMMI 1 E 2,DEL D L. N. 318/1996 CONVERTITO NELLA LEGGE N. 402/1996 | 2021 | 0,00 | 0,00 | 44.415.293,00 | 44.415.293,00 | 0,00 | 44.415.293,00 | 0,00 |
| | **TOTALE** | | **0,00** | **0,00** | **44.415.293,00** | **44.415.293,00** | **0,00** | **44.415.293,00** | **0,00** |
| 8E1203365 | CONTRIBUTO DELLO STATO A COPERTURA DEGLI ONERI DERIVANTI DAL CONCORSO ALLA COPERTURA ASSICURATIVA DI PERIODI NON COPERTI DA CONTR BUZIONE DI CUI ALL'ART. 69, COMMA 9, DELLA LEGGE N. 388/2000 | 2021 | 0,00 | 0,00 | 18.592.448,00 | 18.592.448,00 | 0,00 | 18.592.448,00 | 0,00 |
| | **TOTALE** | | **0,00** | **0,00** | **18.592.448,00** | **18.592.448,00** | **0,00** | **18.592.448,00** | **0,00** |
| 8E1203368 | CONTRIBUTO DELLO STATO A FAVORE DELLA GESTIONE DEGLI INTERVENTI ASSISTENZIALI E DI SOSTEGNO ALLE GESTIONI PREVIDENZIALIPER LA INTEGRALE COPERTURA DEGLI ONERI DIVERSI DI CUI ALL'ART. 37 DELLA LEGGE N. 88/1989 | 2016 | 1.653 398,49 | 0,00 | 0,00 | 0,00 | 0,00 | 0,00 | 1 653.398,49 |
| | | 2017 | 1.676 588,68 | 0,00 | 0,00 | 0,00 | 0,00 | 0,00 | 1 676.588,68 |
| | | 2018 | 8.721.429,58 | 0,00 | 0,00 | 0,00 | 0,00 | 0,00 | 8.721.429,58 |
| | | 2019 | 3.023 844,36 | 0,00 | 0,00 | 0,00 | 0,00 | 0,00 | 3 023.844,36 |
| | | 2020 | 1.900 240,04 | 0,00 | 0,00 | 0,00 | 0,00 | 0,00 | 1 900.240,04 |
| | | 2021 | 0,00 | 0,00 | 0,00 | 0,00 | 0,00 | 0,00 | 0,00 |
| | **TOTALE** | | **16.975.501,15** | **0,00** | **0,00** | **0,00** | **0,00** | **0,00** | **16.975.501,15** |
| 8E1203371 | CONTRIBUTO DELLO STATO A COPERTURA DEGLI ONERI DERIVANTI DALLA DESTINAZIONE DI QUOTA PARTE DEL CONTRIBUTO PER L'ASSICURAZIONE CONTRO LA DISOCCUPAZIONE NVOLONTARIA AL F NANZIAMENTO DELLA FORMAZIONE DEI LAVORATORI DIPENDENTI DEL SETTORE AGRICOLO DI CUI ALL'ART. 1, COMMI 62, 63 E 64, DELLA LEGGE N. 247/2007 | 2016 | 11.852 629,65 | 0,00 | 0,00 | 0,00 | 0,00 | 0,00 | 11 852.629,65 |

**Rendiconto Finanziario Gestionale**
**Esercizio 2021**

## Parte I - Entrate

| CAPITOLO | DESCRIZIONE | ANNO DI INSORGENZA | RESIDUI INIZIALI | VARIAZIONI | ACCERTAMENTI | RISCOSSIONI AC | RISCOSSIONI AP | RISCOSSIONI TOTALI | RESIDUI FINALI |
|---|---|---|---|---|---|---|---|---|---|
| 8E1203371 | CONTRIBUTO DELLO STATO A COPERTURA DEGLI ONERI DERIVANTI DALLA DESTINAZIONE DI QUOTA PARTE DEL CONTRIBUTO PER L'ASSICURAZIONE CONTRO LA DISOCCUPAZIONE NVOLONTARIA AL F NANZIAMENTO DELLA FORMAZIONE DEI LAVORATORI DIPENDENTI DEL SETTORE AGRICOLO DI CUI ALL'ART. 1, COMMI 62, 63 E 64, DELLA LEGGE N. 247/2007 | 2017 | 12.748 284,64 | 0,00 | 0,00 | 0,00 | 0,00 | 0,00 | 12.748.284,64 |
| | | 2018 | 13.322.724,80 | 0,00 | 0,00 | 0,00 | 0,00 | 0,00 | 13 322.724,80 |
| | | 2019 | 14.268 892,76 | 0,00 | 0,00 | 0,00 | 0,00 | 0,00 | 14 268.892,76 |
| | | 2020 | 14.768.439,10 | 0,00 | 0,00 | 0,00 | 0,00 | 0,00 | 14.768.439,10 |
| | | 2021 | 0,00 | 0,00 | 15.877.895,97 | 0,00 | 0,00 | 0,00 | 15 877.895,97 |
| | **TOTALE** | | **66.960.970,95** | **0,00** | **15.877.895,97** | **0,00** | **0,00** | **0,00** | **82.838.866,92** |
| 8E1203372 | CONTRIBUTO DELLO STATO A COPERTURA DEGLI ONERI DEL FONDO SPECIALE DI PREVIDENZA PER GLI SPORTIVI - ART. 28, COMMA 3, DEL D.L. N. 159/2007 CONVERTITO NELLA LEGGE N. 222/2007 | 2021 | 0,00 | 0,00 | 11.300.000,00 | 11.300.000,00 | 0,00 | 11.300.000,00 | 0,00 |
| | **TOTALE** | | **0,00** | **0,00** | **11.300.000,00** | **11.300.000,00** | **0,00** | **11.300.000,00** | **0,00** |
| 8E1203374 | CONTRIBUTO DELLO STATO A COPERTURA DEL MANCATO GETTITO CONTRIBUTIVO DERIVANTE DALLA SOSPENSIONE DEGLI AUMENTI DELL'ALIQUOTA DEL SETTORE AGRICOLO DI CUI ALL'ART. 3, COMMI 1 E 2,DELD LGS. N. 146/1997 - ART. 1, COMMA 1, DELLA LEGGE N. 81/2006 | 2021 | 0,00 | 0,00 | 101.500.000,00 | 101.500.000,00 | 0,00 | 101.500.000,00 | 0,00 |
| | **TOTALE** | | **0,00** | **0,00** | **101.500.000,00** | **101.500.000,00** | **0,00** | **101.500.000,00** | **0,00** |

**Rendiconto Finanziario Gestionale**
**Esercizio 2021**

## Parte I - Entrate

| CAPITOLO | DESCRIZIONE | ANNO DI INSORGENZA | RESIDUI INIZIALI | VARIAZIONI | ACCERTAMENTI | RISCOSSIONI AC | RISCOSSIONI AP | RISCOSSIONI TOTALI | RESIDUI FINALI |
|---|---|---|---|---|---|---|---|---|---|
| 8E1203376 | CONTRIBUTO DELLO STATO PER LA COPERTURA DEL MANCATO GETTITOCONTRIBUTIVO ALLE GESTIONI DEI LAVORATORI ISCRITTI ALL'ASSICURAZIONE GENERALE OBBLIGATORIA E ALLE FORME SOSTITUTIVE, ESCLUSIVE ED ESONERATIVE, NONCHE' DEGLI ARTIGIANI, COMMERCIANTI, COLTIVATORI DIRETTI, MEZZADRI E COLONI E DEI LAVORATORI ISCRITTI ALLA GESTIONE SEPARATA, DI CUI ALL'ART 2, COMMA 26, DELLA LEGGE N. 335/1995, DERIVANTE DALL'ABROGAZIONE OPERATA DALL'ART.1, COMMA 39, DELLA LEGGE N. 220/2010, DELL'INCREMENTO DELLO 0 ,09% DELL'ALIQUOTA CONTRIBUTIVA, DI CUI ALL'ART.1, COMMA 10, DELLA LEGGE N. 247/2007 | 2021 | 0,00 | 0,00 | 451.800.000,00 | 451.800.000,00 | 0,00 | 451.800.000,00 | 0,00 |
| | **TOTALE** | | **0,00** | **0,00** | **451.800.000,00** | **451.800.000,00** | **0,00** | **451.800.000,00** | **0,00** |
| 8E1203377 | CONTRIBUTO DELLO STATO A COPERTURA DEGLI ONERI DERIVANTI DALLE MINORI ENTRATE CONTR BUTIVE A SEGUITO DEGLI NTERVENTI AFAVORE DELLE IMPRESE START-UP INNOVATIVE E DEGLI INCUBATORICERT FICATI, DI CUI ALL'ART. 27, DEL DECRETO LEGGE 18 OTTOBRE 2012, N. 179, CONVERTITO, CON MOD FICAZIONI, DALLA LEGGE 17 DICEMBRE 2012, N. 221 | 2021 | 0,00 | 0,00 | 38.000.000,00 | 38.000.000,00 | 0,00 | 38.000.000,00 | 0,00 |
| | **TOTALE** | | **0,00** | **0,00** | **38.000.000,00** | **38.000.000,00** | **0,00** | **38.000.000,00** | **0,00** |
| 8E1203378 | RIMBORSO DALLO STATO A COPERTURA DELLE MINORI ENTRATE CONTRIBUTIVE DELLE GESTIONI PREVIDENZIALI, DERIVANTI DALL'ESCLUSIONE, PER L'ANNO 2014, DELL'INDENNITA' DI VOLO DALLA BASE MPONIBILE AI F NI CONTRIBUTIVI, N APPLICAZIONE DELL'ART. 13, COMMI 19 E 20, DEL DECRETO LEGGE 23 DICEMBRE 2013, N. 145 | 2016 | 10.735.731,22 | 0,00 | 0,00 | 0,00 | 0,00 | 0,00 | 10.735.731,22 |
| | | 2017 | 21.927 648,66 | 0,00 | 0,00 | 0,00 | 0,00 | 0,00 | 21 927.648,66 |
| | | 2018 | 6.271 576,33 | 0,00 | 0,00 | 0,00 | 0,00 | 0,00 | 6 271.576,33 |
| | | 2019 | 348.152,26 | 0,00 | 0,00 | 0,00 | 0,00 | 0,00 | 348.152,26 |
| | | 2020 | 593.199,49 | 0,00 | 0,00 | 0,00 | 498.500,00 | 498.500,00 | 94.699,49 |

**Rendiconto Finanziario Gestionale**
**Esercizio 2021**

## Parte I - Entrate

| CAPITOLO | DESCRIZIONE | ANNO DI INSORGENZA | RESIDUI INIZIALI | VARIAZIONI | ACCERTAMENTI | RISCOSSIONI AC | RISCOSSIONI AP | RISCOSSIONI TOTALI | RESIDUI FINALI |
|---|---|---|---|---|---|---|---|---|---|
| 8E1203378 | RIMBORSO DALLO STATO A COPERTURA DELLE MINORI ENTRATE CONTRIBUTIVE DELLE GESTIONI PREVIDENZIALI, DERIVANTI DALL'ESCLUSIONE, PER L'ANNO 2014, DELL'INDENNITA' DI VOLO DALLA BASE MPONIBILE AI F NI CONTRIBUTIVI, N APPLICAZIONE DELL'ART. 13, COMMI 19 E 20, DEL DECRETO LEGGE 23 DICEMBRE 2013, N. 145 | 2021 | 0,00 | 0,00 | 0,00 | 0,00 | 0,00 | 0,00 | 0,00 |
| | **TOTALE** | | **39.876.307,96** | **0,00** | **0,00** | **0,00** | **498.500,00** | **498.500,00** | **39.377.807,96** |
| 8E1203379 | CONTRIBUTO DELLO STATO A COPERTURA DEGLI ONERI DERIVANTI DALLA MANCATA APPLICAZIONE DEL LIVELLO MINIMO IMPON BILE PREVISTO AI FINI DEL VERSAMENTO DEI CONTRIBUTI PREV DENZIALI, AI SENSI DELL'ART. 1, COMMI DA 76 A 84, DELLA LEGGE 23 DICEMBRE2014, N. 190 | 2021 | 0,00 | 0,00 | 417.600.000,00 | 417.600.000,00 | 0,00 | 417.600.000,00 | 0,00 |
| | **TOTALE** | | **0,00** | **0,00** | **417.600.000,00** | **417.600.000,00** | **0,00** | **417.600.000,00** | **0,00** |
| 8E1203381 | CONTRIBUTO DELLO STATO PER LA COPERTURA DEL MANCATO GETTITOCONTRIBUTIVO DERIVANTE DALLA CONFERMA, ANCHE PER L'ANNO 2016, DELL'ALIQUOTA CONTRIBUTIVA DI CUI ALL'ART. 79, DELLA LEGGE N. 247/2007 E SUCCESSIVE MODIFICAZIONI, IN MISURA PARI AL 27 PER CENTO, IN RELAZIONE AI LAVORATORI AUTONOMI, TITOLARI DI POSIZIONE FISCALE AI FINI DELL'IMPOSTA SUL VALORE AGGIUNTO, ISCRITTI ALLA GESTIONE SEPARATA DI CUI ALL'ART. 2, COMMA 26, DELLA LEGGE N. 335/1995 - ART. 1, COMMA 203, DELLA LEGGE28 DI CEMBRE 2015, N. 208 | 2017 | 108.000 000,00 | 0,00 | 0,00 | 0,00 | 0,00 | 0,00 | 108 000.000,00 |
| | | 2019 | 52.000 000,00 | 0,00 | 0,00 | 0,00 | 0,00 | 0,00 | 52 000.000,00 |
| | | 2021 | 0,00 | 0,00 | 384.000.000,00 | 384.000.000,00 | 0,00 | 384.000.000,00 | 0,00 |
| | **TOTALE** | | **160.000.000,00** | **0,00** | **384.000.000,00** | **384.000.000,00** | **0,00** | **384.000.000,00** | **160.000.000,00** |
| 8E1203400 | CONTRIBUTO DELLO STATO A COPERTURA DEGLI ONERI PER PRESTAZIONI (PENSIONI, ASSEGNI E NDENNITÀ) A FAVORE DEGLI NVALIDI CIVILI DI CUI ALL'ART. 130 DEL D.L. N. 112/1998 | 2020 | 197.901 689,93 | 0,00 | 0,00 | 0,00 | 197.901.689,93 | 197.901.689,93 | 0,00 |
| | | 2021 | 0,00 | 0,00 | 18 204.374.089,50 | 18.190.212.438,86 | 0,00 | 18.190.212.438,86 | 14.161.650,64 |
| | **TOTALE** | | **197.901.689,93** | **0,00** | **18.204.374.089,50** | **18.190.212.438,86** | **197.901.689,93** | **18.388.114.128,79** | **14.161.650,64** |

**Rendiconto Finanziario Gestionale**
**Esercizio 2021**

## Parte I - Entrate

| CAPITOLO | DESCRIZIONE | ANNO DI INSORGENZA | RESIDUI INIZIALI | VARIAZIONI | ACCERTAMENTI | RISCOSSIONI AC | RISCOSSIONI AP | RISCOSSIONI TOTALI | RESIDUI FINALI |
|---|---|---|---|---|---|---|---|---|---|
| 8E1203401 | CONTRIBUTO DELLO STATO A COPERTURA DEGLI ONERI PENSIONISTICI DERIVANTI DALLA CORRESPONSIONE DI UN IMPORTO AGGIUNTIVO A FAVORE DEI TITOLARI DI PENSIONE AL TRATTAMENTO M N MO, DI CUI ALL'ART.70, COMMA 7, DELLA LEGGE N. 388/2000 | 2021 | 0,00 | 0,00 | 68.923.214,85 | 68.923.214,85 | 0,00 | 68.923.214,85 | 0,00 |
| | **TOTALE** | | **0,00** | **0,00** | **68.923.214,85** | **68.923.214,85** | **0,00** | **68.923.214,85** | **0,00** |
| 8E1203415 | RIMBORSO DELLO STATO DI ONERI DERIVANTI DA ASSEGNI A NUCLEIFAM LIARI CONCESSI DAI COMUNI - ART. 65, DELLA LEGGE N. 448/1998 E SUCCESSIVE MOD FICAZIONI E ART. 13, DELLA LEGGE N. 97/2013 | 2017 | 26.326 586,00 | 0,00 | 0,00 | 0,00 | 0,00 | 0,00 | 26 326.586,00 |
| | | 2018 | 32.472 260,69 | 0,00 | 0,00 | 0,00 | 0,00 | 0,00 | 32.472.260,69 |
| | | 2019 | 13.785.134,82 | 0,00 | 0,00 | 0,00 | 0,00 | 0,00 | 13.785.134,82 |
| | | 2020 | 1.254 360,76 | 0,00 | 0,00 | 0,00 | 0,00 | 0,00 | 1 254.360,76 |
| | | 2021 | 0,00 | 0,00 | 380.670.485,48 | 374.295.934,76 | 0,00 | 374.295.934,76 | 6 374.550,72 |
| | **TOTALE** | | **73.838.342,27** | **0,00** | **380.670.485,48** | **374.295.934,76** | **0,00** | **374.295.934,76** | **80.212.892,99** |
| 8E1203416 | RIMBORSO DELLO STATO DELLE PRESTAZIONI ECONOMICHE PER ONERIDERIVANTI DALL'ASSEGNO DI MATERNITÀ AI SENSI DELL'ART. 66 DELLA LEGGE N. 448/1998 E DELL'ART. 49, COMMA 12, DELLA LEGGEN. 488/1999 - ART. 50 DELLA LEGGE N. 144/1999 | 2021 | 0,00 | 0,00 | 191.166.345,88 | 191.166.345,88 | 0,00 | 191.166.345,88 | 0,00 |
| | **TOTALE** | | **0,00** | **0,00** | **191.166.345,88** | **191.166.345,88** | **0,00** | **191.166.345,88** | **0,00** |
| 8E1203417 | RIMBORSO DA PARTE DELLO STATO DELL'ASSEGNO DI MATERNITÀ DI CUI ALL'ART. 49, COMMI 8 E 9, LEGGE N. 488/1999 | 2016 | 2.093.413,04 | 0,00 | 0,00 | 0,00 | 0,00 | 0,00 | 2 093.413,04 |
| | | 2017 | 1.362 603,24 | 0,00 | 0,00 | 0,00 | 0,00 | 0,00 | 1 362.603,24 |
| | | 2018 | 1.113 020,78 | 0,00 | 0,00 | 0,00 | 0,00 | 0,00 | 1.113.020,78 |
| | | 2019 | 1.633 647,80 | 0,00 | 0,00 | 0,00 | 0,00 | 0,00 | 1 633.647,80 |
| | | 2020 | 1.932 967,56 | 0,00 | 0,00 | 0,00 | 0,00 | 0,00 | 1 932.967,56 |
| | | 2021 | 0,00 | 0,00 | 1.914.001,44 | 0,00 | 0,00 | 0,00 | 1 914.001,44 |
| | **TOTALE** | | **8.135.652,42** | **0,00** | **1.914.001,44** | **0,00** | **0,00** | **0,00** | **10.049.653,86** |

**Rendiconto Finanziario Gestionale**
**Esercizio 2021**

## Parte I - Entrate

| CAPITOLO | DESCRIZIONE | ANNO DI INSORGENZA | RESIDUI INIZIALI | VARIAZIONI | ACCERTAMENTI | RISCOSSIONI AC | RISCOSSIONI AP | RISCOSSIONI TOTALI | RESIDUI FINALI |
|---|---|---|---|---|---|---|---|---|---|
| 8E1203418 | RIMBORSO DELLO STATO A COPERTURA DEGLI ONERI PER L'ASSISTENZA AI PORTATORI DI HANDICAP DI CUI ALL' ARTICOLO 33 DELLA LEGGE N. 104/1992 E AGLI ARTICOLI 19 E 20 DELLA LEGGE N. 53/2000. ART. 42, COMMA SESTO, LETTERA O)DELLA LEGGE N. 104/1992 E ART. 21 DELLA LEGGE N. 53/2000. | 2016 | 353.262 006,47 | 0,00 | 0,00 | 0,00 | 0,00 | 0,00 | 353 262.006,47 |
| | | 2017 | 449.165.472,47 | 0,00 | 0,00 | 0,00 | 0,00 | 0,00 | 449.165.472,47 |
| | | 2018 | 502.785 684,06 | 0,00 | 0,00 | 0,00 | 0,00 | 0,00 | 502.785.684,06 |
| | | 2019 | 85.309 963,08 | 0,00 | 0,00 | 0,00 | 0,00 | 0,00 | 85 309.963,08 |
| | | 2020 | 105.975 300,07 | 0,00 | 0,00 | 0,00 | 0,00 | 0,00 | 105 975.300,07 |
| | | 2021 | 0,00 | 0,00 | 1 070.262.484,98 | 1 014.483.381,00 | 0,00 | 1 014.483.381,00 | 55.779.103,98 |
| | **TOTALE** | | **1.496.498.426,15** | **0,00** | **1.070.262.484,98** | **1.014.483.381,00** | **0,00** | **1.014.483.381,00** | **1.552.277.530,13** |
| 8E1203420 | CONTRIBUTO DELLO STATO A COPERTURA DEGLI ONERI PER L'ASSISTENZA AI PORTATORI DI HANDICAP - ART. 80, COMMA 2, DELLA LEGGE N. 388/2000 E SUCCESSIVE MODIFICAZIONI | 2016 | 335.134 251,33 | 0,00 | 0,00 | 0,00 | 0,00 | 0,00 | 335.134.251,33 |
| | | 2017 | 347.149 807,05 | 0,00 | 0,00 | 0,00 | 0,00 | 0,00 | 347.149.807,05 |
| | | 2018 | 416.236 874,05 | 0,00 | 0,00 | 0,00 | 0,00 | 0,00 | 416 236.874,05 |
| | | 2019 | 78.137.445,15 | 0,00 | 0,00 | 0,00 | 0,00 | 0,00 | 78.137.445,15 |
| | | 2020 | 543.099.785,47 | 0,00 | 0,00 | 0,00 | 0,00 | 0,00 | 543 099.785,47 |
| | | 2021 | 0,00 | 0,00 | 704.408.688,29 | 146.739.562,00 | 0,00 | 146.739.562,00 | 557 669.126,29 |
| | **TOTALE** | | **1.719.758.163,05** | **0,00** | **704.408.688,29** | **146.739.562,00** | **0,00** | **146.739.562,00** | **2.277.427.289,34** |

**Rendiconto Finanziario Gestionale**
**Esercizio 2021**

## Parte I - Entrate

| CAPITOLO | DESCRIZIONE | ANNO DI INSORGENZA | RESIDUI INIZIALI | VARIAZIONI | ACCERTAMENTI | RISCOSSIONI AC | RISCOSSIONI AP | RISCOSSIONI TOTALI | RESIDUI FINALI |
|---|---|---|---|---|---|---|---|---|---|
| 8E1203421 | CONTRIBUTO DELLO STATO A COPERTURA DEGLI ONERI DERIVANTI DALLE PRESTAZIONI A SOSTEGNO DELLA MATERNITÀ E DELLA PATERNITÀDI CUI ALL'ART. 21 DELLA LEGGE N. 53/2000 E SUCCESSIVE DISPOSIZIONI | 2021 | 0,00 | 0,00 | 182.925.841,50 | 182.925.841,50 | 0,00 | 182.925.841,50 | 0,00 |
| | **TOTALE** | | **0,00** | **0,00** | **182.925.841,50** | **182.925.841,50** | **0,00** | **182.925.841,50** | **0,00** |
| 8E1203423 | CONTRIBUTO DELLO STATO A COPERTURA DELL'INDENNITA' GIORNALIERA CORRISPOSTA AL PADRE LAVORATORE DIPENDENTE, PER IL PERIODO DI ASTENSIONE OBBLIGATORIA (1 GIORNO) O FACOLTATIVA (2 GIORNI) DAL LAVORO ENTRO I 5 MESI DALLA NASCITA DEL FIGLIO, AISENSI DELL'ART. 4, COMMA 24, LETT. A), DELLA LEGGE N. 92/2012 | 2021 | 0,00 | 0,00 | 149.197.024,84 | 91.008.578,98 | 0,00 | 91.008.578,98 | 58.188.445,86 |
| | **TOTALE** | | **0,00** | **0,00** | **149.197.024,84** | **91.008.578,98** | **0,00** | **91.008.578,98** | **58.188.445,86** |
| 8E1203425 | CONTRIBUTO DELLO STATO AL FINE DI INCENTIVARE LA NATALITA' E CONTRIBUIRE ALLE SPESE PER IL SUO SOSTEGNO - ART. 1, COMM DA 125 A 129 DELLA LEGGE 23 DICEMBRE 2014, N. 190 - ART. 1,COMMI 248 E 249 DELLA LEGGE 27 DICEMBRE 2017, N. 205. | 2021 | 0,00 | 0,00 | 562.500.000,00 | 562.500.000,00 | 0,00 | 562.500.000,00 | 0,00 |
| | **TOTALE** | | **0,00** | **0,00** | **562.500.000,00** | **562.500.000,00** | **0,00** | **562.500.000,00** | **0,00** |
| 8E1203426 | CONTRIBUTO DELLO STATO A COPERTURA DELL'ONERE PER L'EROGAZIONE DELL'INDENNITA' DI MATERNITA' DI CUI ALL'ART. 66, DEL DECRETO LEGISLATIVO N. 151/2001 AL PADRE LAVORATORE AUTONOMO -ART. 28, COMMI 1-BIS E 1-TER, DEL DECRETO LEGISLATIVO N. 151/2001, COME MODIFICATO DALL'ART. 5, DEL DECRETO LEGISLATIVON. 80/2015 | 2021 | 0,00 | 0,00 | 5.439,36 | 5.439,36 | 0,00 | 5.439,36 | 0,00 |
| | **TOTALE** | | **0,00** | **0,00** | **5.439,36** | **5.439,36** | **0,00** | **5.439,36** | **0,00** |
| 8E1203428 | CONTRIBUTO DELLO STATO A COPERTURA DEGLI ONERI DERIVANTI DALL'AUTOMATICITA' DELLE PRESTAZIONI DI MATERNITA'/PATERNITA' AI LAVORATORI ISCRITTI ALLA GESTIONE SEPARATA DI CUI ALL'ART. 2, COMMA 26, DELLA LEGGE N. 335/1995, AI SENSI DELL'ART. 64-TER, DEL DECRETO LEGISLATIVO N. 151/2001, NTRODOTTO DALL'ART. 13, DEL DECRETO LEGISLATIVO N. 80/2015 | 2018 | 159 857,69 | 0,00 | 0,00 | 0,00 | 0,00 | 0,00 | 159.857,69 |
| | | 2019 | 1.685 873,90 | 0,00 | 0,00 | 0,00 | 0,00 | 0,00 | 1 685.873,90 |
| | | 2020 | 1.271 584,46 | 0,00 | 0,00 | 0,00 | 0,00 | 0,00 | 1 271.584,46 |

**Rendiconto Finanziario Gestionale**
**Esercizio 2021**

## Parte I - Entrate

| CAPITOLO | DESCRIZIONE | ANNO DI INSORGENZA | RESIDUI INIZIALI | VARIAZIONI | ACCERTAMENTI | RISCOSSIONI AC | RISCOSSIONI AP | RISCOSSIONI TOTALI | RESIDUI FINALI |
|---|---|---|---|---|---|---|---|---|---|
| 8E1203428 | CONTRIBUTO DELLO STATO A COPERTURA DEGLI ONERI DERIVANTI DALL'AUTOMATICITA' DELLE PRESTAZIONI DI MATERNITA'/PATERNITA' AI LAVORATORI ISCRITTI ALLA GESTIONE SEPARATA DI CUI ALL'ART. 2, COMMA 26, DELLA LEGGE N. 335/1995, AI SENSI DELL'ART. 64-TER, DEL DECRETO LEGISLATIVO N. 151/2001, NTRODOTTO DALL'ART. 13, DEL DECRETO LEGISLATIVO N. 80/2015 | 2021 | 0,00 | 0,00 | 1.446.424,55 | 353.615,00 | 0,00 | 353.615,00 | 1 092.809,55 |
| | **TOTALE** | | **3.117.316,05** | **0,00** | **1.446.424,55** | **353.615,00** | **0,00** | **353.615,00** | **4.210.125,60** |
| 8E1203429 | CONTRIBUTO DELLO STATO A COPERTURA DELL'ONERE PER IL PROLUNGAMENTO DEL CONGEDO PARENTALE PER FIGLI MINORI CON HANDICAP IN SITUAZIONI DI GRAVITA', AI SENSI DELL'ART. 33, DEL DECRETO LEGISLATIVO 26 MARZO 2001, N. 151, COME MODIFICATO DALL'ART. 8, DEL DECRETO LEGISATIVO 15 GIUGNO 2015, N. 80 | 2021 | 0,00 | 0,00 | 2.425.754,00 | 2.425.754,00 | 0,00 | 2.425.754,00 | 0,00 |
| | **TOTALE** | | **0,00** | **0,00** | **2.425.754,00** | **2.425.754,00** | **0,00** | **2.425.754,00** | **0,00** |
| 8E1203430 | CONTRIBUTO DELLO STATO A COPERTURA DELL'ONERE PER IL CONGEDO NDENNIZZATO A FAVORE DELLE DONNE VITT ME DI VIOLENZA DI GENERE, AI SENSI DELL'ART. 24, DEL DECRETO LEGISLATIVO 15 GIUGNO 2015, N. 80 | 2021 | 0,00 | 0,00 | 812.547,08 | 812.547,08 | 0,00 | 812.547,08 | 0,00 |
| | **TOTALE** | | **0,00** | **0,00** | **812.547,08** | **812.547,08** | **0,00** | **812.547,08** | **0,00** |
| 8E1203431 | CONTRIBUTO DELLO STATO A COPERTURA DELL'ONERE PER LA CORRESPONSIONE DEL PREMIO ALLA NASCITA O ALL'ADOZIONE DI MINORE - ART. 1, COMMA 353, DELLA LEGGE 11 DICEMBRE 2016, N. 232 | 2021 | 0,00 | 0,00 | 322.768.366,61 | 322.768.366,61 | 0,00 | 322.768.366,61 | 0,00 |
| | **TOTALE** | | **0,00** | **0,00** | **322.768.366,61** | **322.768.366,61** | **0,00** | **322.768.366,61** | **0,00** |
| 8E1203432 | CONTRIBUTO DELLO STATO A COPERTURA DELL'ONERE PER IL PAGAMENTO DI RETTE PER LA FREQUENZA DI ASILI NIDO OVVERO PER ALTREFORME DI SUPPORTO AI BAMBINI AL DI SOTTO DEI TRE ANNI AFFETTI DA GRAVI PATOLOGIE CRONICHE - ART. 1, COMMA 355, DELLA LEGGE 11 DICEMBRE 2016, N. 232 | 2021 | 0,00 | 0,00 | 265.000.000,00 | 265.000.000,00 | 0,00 | 265.000.000,00 | 0,00 |
| | **TOTALE** | | **0,00** | **0,00** | **265.000.000,00** | **265.000.000,00** | **0,00** | **265.000.000,00** | **0,00** |
| 8E1203433 | CONTRIBUTO DELLO STATO A COPERTURA DEGLI ONERI RELATIVI AI TRATTAMENTI ECONOMICI PER CONGEDO PARENTALE A FAVORE DEI LAVORATORI E DELLE LAVORATRICI ISCRITTI ALLA GESTIONE SEPARATA DI CUI ALL'ART.2, COMMA 26, DELLA LEGGE 8 AGOSTO 1995 N 335,ART.8 COMMA 4, LEGGE N 81/2017 | 2021 | 0,00 | 0,00 | 2.400.000,00 | 2.400.000,00 | 0,00 | 2.400.000,00 | 0,00 |
| | **TOTALE** | | **0,00** | **0,00** | **2.400.000,00** | **2.400.000,00** | **0,00** | **2.400.000,00** | **0,00** |
| 8E1203434 | CONTRIBUTO DELLO STATO A COPERTURA DEGLI ONERI RELATIVI AL TRATTAMENTO ECONOMICO DI MATERNITA' A FAVORE DELLE LAVORATRICI ISCRITTE ALLA GESTIONE SEPARATA DI CUI ALL'ART.2, COMMA 26 DELLA LEGGE 8 AGOSTO 1995 N 335, ART.13 COMMA 1, LEGGE N 81/2017 | 2020 | 2.421 310,24 | 0,00 | 0,00 | 0,00 | 0,00 | 0,00 | 2.421.310,24 |
| | | 2021 | 0,00 | 0,00 | 11.296.926,89 | 5.950.000,00 | 0,00 | 5.950.000,00 | 5 346.926,89 |

**Rendiconto Finanziario Gestionale**
**Esercizio 2021**

## Parte I - Entrate

| CAPITOLO | DESCRIZIONE | ANNO DI INSORGENZA | RESIDUI INIZIALI | VARIAZIONI | ACCERTAMENTI | RISCOSSIONI AC | RISCOSSIONI AP | RISCOSSIONI TOTALI | RESIDUI FINALI |
|---|---|---|---|---|---|---|---|---|---|
| | **TOTALE** | | **2.421.310,24** | **0,00** | **11.296.926,89** | **5.950.000,00** | **0,00** | **5.950.000,00** | **7.768.237,13** |
| 8E1203437 | CONTRIBUTO DELLO STATO A COPERTURA DEGLI ONERI, CONSEGUENTIALL'EMERGENZA EPIDEMIOLOGICA COVID-19, RELATIVI AL BONUS PER L'ACQUISTO DI SERVIZI DI BABY-SITTING E DI ISCRIZIONE AI CENTRI ESTIVI - ART. 23, COMMI 8 E 9 DEL DECRETO LEGGE 17 MARZO 2020, N. 18, CONVERTITO CON MODIFICAZIONI IN LEGGE 24 APR LE 2020, N. 27 - ARTICOLO N. 72, COMMA 1, LETTERA C) DEL DECRETO LEGGE 19 MAGGIO 2020, N. 34 | 2020 | 199.458 256,44 | 0,00 | 0,00 | 0,00 | 74.854.907,48 | 74.854.907,48 | 124 603.348,96 |
| | | 2021 | 0,00 | 0,00 | 5.845.092,52 | 5.845.092,52 | 0,00 | 5.845.092,52 | 0,00 |
| | **TOTALE** | | **199.458.256,44** | **0,00** | **5.845.092,52** | **5.845.092,52** | **74.854.907,48** | **80.700.000,00** | **124.603.348,96** |
| 8E1203438 | CONTRIBUTO DELLO STATO A COPERTURA DEGLI ONERI, CONSEGUENTIALL'EMERGENZA EPIDEMIOLOGICA COVID-19, RELATIVI ALLE NDENNITA' PER L CONGEDO RICONOSCIUTO AI LAVORATORI D PENDENTI DEL SETTORE PRIVATO, CON FIGLI DI ETA' INFERIORE AI 12 ANNI E CON FIGLI AVENTI DISABILITA' - ARTICOLO 23, COMMI 1,3,5,7 DEL DECRETO LEGGE 17 MARZO 2020 N. 18, CONVERTITO CON MOD FICAZIONI N LEGGE 24 APRILE 2020, N. 27 - ARTICOLO N. 72, COMMA1, LETTERA A) DEL DECRETO LEGGE 19 MAGGIO 2020, N. 34 | 2021 | 0,00 | 0,00 | 88.600.000,00 | 88.600.000,00 | 0,00 | 88.600.000,00 | 0,00 |
| | **TOTALE** | | **0,00** | **0,00** | **88.600.000,00** | **88.600.000,00** | **0,00** | **88.600.000,00** | **0,00** |
| 8E1203439 | CONTRIBUTO DELLO STATO A COPERTURA DEGLI ONERI PER L'EROGAZIONE DELLA MAGGIORAZIONE DEGLI IMPORTI DEGLI ASSEGNI PER IL NUCLEO FAMILIARE - ART. 5, DEL DECRETO-LEGGE 8 GIUGNO 2021, N.79. | 2021 | 0,00 | 0,00 | 1 042.500.000,00 | 1 042.500.000,00 | 0,00 | 1 042.500.000,00 | 0,00 |
| | **TOTALE** | | **0,00** | **0,00** | **1.042.500.000,00** | **1.042.500.000,00** | **0,00** | **1.042.500.000,00** | **0,00** |
| 8E1203440 | CONTRIBUTO DELLO STATO A COPERTURA DEGLI ONERI PER L'ASSEGNO TEMPORANEO SU BASE MENSILE, DAL 01 LUGLIO AL 31 DICEMBRE 201, CORRISPOSTO DIRETTAMENTE AI NUCLEI FAM LIARI CHE NON ABBIANO DIRITTO ALL'ASSEGNO PER L NUCLEO FAMILIARE DI CUI ALL'ART. 2 DEL D.L. 69/88, CONVERTITO, CON MOD FICAZIONI, DALLA L.153/88. ART. 2 DEL DECRETO-LEGGE 8 GIUGNO 2021, N.79. | 2021 | 0,00 | 0,00 | 1 083.000.000,00 | 1 083.000.000,00 | 0,00 | 1 083.000.000,00 | 0,00 |
| | **TOTALE** | | **0,00** | **0,00** | **1.083.000.000,00** | **1.083.000.000,00** | **0,00** | **1.083.000.000,00** | **0,00** |
| 8E1203441 | CONTRIBUTO DELLO STATO A COPERTURA DEGLI ONERI PER L'INDENNITA' DI MATERNITA' E PATERNITA', AI SENSI DELL'ART. 59-BIS, D.LGS.151/2001, RICONOSCIUTA AI LAVORATORI ISCRITTI AL FONDO LAVORATORI DELLO SPETTACOLO - ART. 66, COMMA 6, DEL DECRETO LEGGE 25 MAGGIO 2021, N. 73 CONVERTITO CON MODIFICAZIONI DALLA LEGGE 23 LUGLIO 2021, N.106 | 2021 | 0,00 | 0,00 | 1.050.000,00 | 1.050.000,00 | 0,00 | 1.050.000,00 | 0,00 |
| | **TOTALE** | | **0,00** | **0,00** | **1.050.000,00** | **1.050.000,00** | **0,00** | **1.050.000,00** | **0,00** |

**Rendiconto Finanziario Gestionale**
**Esercizio 2021**

## Parte I - Entrate

| CAPITOLO | DESCRIZIONE | ANNO DI INSORGENZA | RESIDUI INIZIALI | VARIAZIONI | ACCERTAMENTI | RISCOSSIONI AC | RISCOSSIONI AP | RISCOSSIONI TOTALI | RESIDUI FINALI |
|---|---|---|---|---|---|---|---|---|---|
| 8E1203443 | CONTRIBUTO DELLO STATO A COPERTURA DEGLI ONERI PER L'EROGAZIONE DEL CONTR BUTO MENSILE A SOSTEGNO DI GENITORI DISOCCUPATI O MONOREDDITO, N NUCLEI MONOPARENTALI, CON FIGLI DISABILI A CARICO - ART. 1, COMMI 365 E 366 DELLA LEGGE 30 DICEMBRE2020, N. 178; ART. 13 BIS DEL DECRETO-LEGGE 22 MARZO 2021, N. 41 CONVERTITO CON MODIFICAZIONI DALLA LEGGE 21 MAGGIO 2021, N. 69 | 2021 | 0,00 | 0,00 | 3.750.000,00 | 3.750.000,00 | 0,00 | 3.750.000,00 | 0,00 |
| | **TOTALE** | | **0,00** | **0,00** | **3.750.000,00** | **3.750.000,00** | **0,00** | **3.750.000,00** | **0,00** |
| 8E1203475 | CONTRIBUTO DELLO STATO A COPERTURA DEGLI ONERI DERIVANTI DASGRAVI CONTR BUTIVI ALLE AZIENDE CHE ASSUMONO LAVORATORI A TEMPO DETERMINATO AI SENSI DELL' ART. 10 DELLA LEGGE N. 53/2000 | 2016 | 36.683 323,85 | 0,00 | 0,00 | 0,00 | 0,00 | 0,00 | 36 683.323,85 |
| | | 2017 | 37.560 856,00 | 0,00 | 0,00 | 0,00 | 0,00 | 0,00 | 37 560.856,00 |
| | | 2018 | 33.899 875,74 | 0,00 | 0,00 | 0,00 | 0,00 | 0,00 | 33 899.875,74 |
| | | 2019 | 31.364 866,95 | 0,00 | 0,00 | 0,00 | 0,00 | 0,00 | 31 364.866,95 |
| | | 2020 | 22.563 926,99 | 0,00 | 0,00 | 0,00 | 0,00 | 0,00 | 22 563.926,99 |
| | | 2021 | 0,00 | 0,00 | 22.954.613,08 | 0,00 | 0,00 | 0,00 | 22 954.613,08 |
| | **TOTALE** | | **162.072.849,53** | **0,00** | **22.954.613,08** | **0,00** | **0,00** | **0,00** | **185.027.462,61** |
| 8E1203476 | CONTRIBUTO DELLO STATO A COPERTURA DEGLI ONERI DERIVANTI DASGRAVI CONTR BUTIVI AI LAVORATORI AI SENSI DELL'ART. 1, COMMA 188 DELLA LEGGE DEL 27 DICEMBRE 2006, N. 296 | 2021 | 0,00 | 0,00 | 15.000.000,00 | 15.000.000,00 | 0,00 | 15.000.000,00 | 0,00 |
| | **TOTALE** | | **0,00** | **0,00** | **15.000.000,00** | **15.000.000,00** | **0,00** | **15.000.000,00** | **0,00** |
| 8E1203477 | CONTRIBUTO DELLO STATO A COPERTURA DELL'ONERE PER L'INCENTIVO AI DATORI DI LAVORO, PER L'ASSUZIONE DI LAVORATORI DISABILI CON CAPACITA' LAVORATIVE RIDOTTE, AI SENSI DELL'ART. 13, DELLA LEGGE 12 MARZO 1999, N. 68, COME MOD FICATO DALL'ART. 10, DEL DECRETO LEGISLATIVO 14 SETTEMBRE 2015, N. 151 | 2021 | 0,00 | 0,00 | 76.723.951,00 | 76.723.951,00 | 0,00 | 76.723.951,00 | 0,00 |
| | **TOTALE** | | **0,00** | **0,00** | **76.723.951,00** | **76.723.951,00** | **0,00** | **76.723.951,00** | **0,00** |
| 8E1203490 | CONTRIBUTO DELLO STATO A COPERTURA DEGLI ONERI DERIVANTI DALL' NDENNITÀ ANNUALE A FAVORE DEI LAVORATORI AFFETTI DA TALASSEMIA E DREPANOCITOSI DI CUI ALL'ART. 39, COMMI 1 E 2, DELLA LEGGE N. 448/2001 E SUCCESSIVE MODIFICAZIONI | 2021 | 0,00 | 0,00 | 9.798.011,00 | 9.798.011,00 | 0,00 | 9.798.011,00 | 0,00 |

**Rendiconto Finanziario Gestionale**
**Esercizio 2021**

## Parte I - Entrate

| CAPITOLO | DESCRIZIONE | ANNO DI INSORGENZA | RESIDUI INIZIALI | VARIAZIONI | ACCERTAMENTI | RISCOSSIONI AC | RISCOSSIONI AP | RISCOSSIONI TOTALI | RESIDUI FINALI |
|---|---|---|---|---|---|---|---|---|---|
| | **TOTALE** | | **0,00** | **0,00** | **9.798.011,00** | **9.798.011,00** | **0,00** | **9.798.011,00** | **0,00** |
| 8E1203499 | CONTRIBUTO DELLO STATO PER IL RICONOSCIMENTO ECONOMICO DEL REDDITO DI CITTAD NANZA E DELLA PENSIONE DI CITTADINANZA - ART. 12, COMMI 1 E 2 DEL DECRETO LEGGE DEL 28 GENNAIO 2019, N. 4 | 2021 | 0,00 | 0,00 | 8.433.446.400,30 | 8 275.000.000,00 | 0,00 | 8 275.000.000,00 | 158.446.400,30 |
| | **TOTALE** | | **0,00** | **0,00** | **8.433.446.400,30** | **8.275.000.000,00** | **0,00** | **8.275.000.000,00** | **158.446.400,30** |
| 8E1203516 | CONTRIBUTO DELLO STATO A COPERTURA DEGLI ONERI DERIVANTI DALL'EROGAZIONE DELL' NCENTIVO STRAORDINARIO AI DATORI DI LAVORO PER LA CREAZIONE DI RAPPORTI DI LAVORO STABILI O DI DURATA AMPIA, IN FAVORE DI UOM NI UNDER 30 E DONNE DI QUALSIASI ETA', AI SENSI DEL DECRETO DEL MINISTERO DEL LAVORO E DELLE POLITICHE SOCIALI DEL 5 OTTOBRE 2012 E DELL'ART. 24, COMMA 27, DEL DECRETO LEGGE 6 DICEMBRE 2011, N. 201, CONVERTITO, CONMODIFICAZIONI, NELLA LEGGE 22 DICEMBRE 2011, N. 214 | 2016 | 3.095 948,97 | 0,00 | 0,00 | 0,00 | 0,00 | 0,00 | 3 095.948,97 |
| | | 2017 | 651.151,64 | 0,00 | 0,00 | 0,00 | 0,00 | 0,00 | 651.151,64 |
| | | 2018 | 197 348,31 | 0,00 | 0,00 | 0,00 | 0,00 | 0,00 | 197.348,31 |
| | | 2019 | 188 884,92 | 0,00 | 0,00 | 0,00 | 0,00 | 0,00 | 188.884,92 |
| | | 2020 | 414 925,25 | 0,00 | 0,00 | 0,00 | 0,00 | 0,00 | 414.925,25 |

**Rendiconto Finanziario Gestionale**
**Esercizio 2021**

## Parte I - Entrate

| CAPITOLO | DESCRIZIONE | ANNO DI INSORGENZA | RESIDUI INIZIALI | VARIAZIONI | ACCERTAMENTI | RISCOSSIONI AC | RISCOSSIONI AP | RISCOSSIONI TOTALI | RESIDUI FINALI |
|---|---|---|---|---|---|---|---|---|---|
| 8E1203516 | CONTRIBUTO DELLO STATO A COPERTURA DEGLI ONERI DERIVANTI DALL'EROGAZIONE DELL' NCENTIVO STRAORDINARIO AI DATORI DI LAVORO PER LA CREAZIONE DI RAPPORTI DI LAVORO STABILI O DI DURATA AMPIA, IN FAVORE DI UOM NI UNDER 30 E DONNE DI QUALSIASI ETA', AI SENSI DEL DECRETO DEL MINISTERO DEL LAVORO E DELLE POLITICHE SOCIALI DEL 5 OTTOBRE 2012 E DELL'ART. 24, COMMA 27, DEL DECRETO LEGGE 6 DICEMBRE 2011, N. 201, CONVERTITO, CONMODIFICAZIONI, NELLA LEGGE 22 DICEMBRE 2011, N. 214 | 2021 | 0,00 | 0,00 | 34.864,45 | 0,00 | 0,00 | 0,00 | 34.864,45 |
| | **TOTALE** | | **4.548.259,09** | **0,00** | **34.864,45** | **0,00** | **0,00** | **0,00** | **4.583.123,54** |
| 8E1203517 | CONTRIBUTO DELLO STATO A COPERTURA DELL'ONERE PER L'INCENTIVO AI DATORI DI LAVORO CHE ASSUMONO A TEMPO PIENO E INDETERMINATO LAVORATORI BENEFICIARI DELL'ASpI, AI SENSI DELL'ART. 2, COMMA 10-BIS, DELLA LEGGE 28 GIUGNO 2012, N. 92, INTRODOTTO DALL'ART. 7, COMMA 5, LETTERA B), DEL DECRETO LEGGE N. 76/2013, CONVERTITO, CON MODIFICAZIONI, DALLA LEGGE 9 AGOSTO 2013, N. 99 | 2020 | 5.154 680,34 | 0,00 | 0,00 | 0,00 | 5.154.680,34 | 5.154.680,34 | 0,00 |
| | | 2021 | 0,00 | 0,00 | 11.238.878,73 | 6.971.200,00 | 0,00 | 6.971.200,00 | 4 267.678,73 |
| | **TOTALE** | | **5.154.680,34** | **0,00** | **11.238.878,73** | **6.971.200,00** | **5.154.680,34** | **12.125.880,34** | **4.267.678,73** |
| 8E1203565 | CONTRIBUTO DELLO STATO DA PORRE A CARICO DEL FONDO PER L'OCCUPAZIONE PER GLI ONERI DERIVANTI DALL'ESTENSIONE DELLA MOB LITÀ E DEI TRATTAMENTI SPECIALI DI DISOCCUPAZIONE EDILE AI SOCI DI COOPERATIVE ART. 24, C. 4, DELLA LEGGE N. 196/1997 | 2020 | 417 800,00 | 0,00 | 0,00 | 0,00 | 417.800,00 | 417.800,00 | 0,00 |
| | | 2021 | 0,00 | 0,00 | 35.417.800,00 | 35.000.000,00 | 0,00 | 35.000.000,00 | 417.800,00 |
| | **TOTALE** | | **417.800,00** | **0,00** | **35.417.800,00** | **35.000.000,00** | **417.800,00** | **35.417.800,00** | **417.800,00** |
| 8E1203574 | CONTRIBUTO DELLO STATO A CARICO DEL FONDO PER L'OCCUPAZIONEPER LA COPERTURA DEGLI ONERI DERIVANTI DAGLI ASSEGNI DI UT LIZZO PER PRESTAZIONI N ATTIVITÀ SOCIALMENTE UT LI E DAI RELATIVI COSTI DI GESTIONE PER PERIODI A PARTIRE DAL 1° LUGLIO2001 | 2018 | 4 886,00 | 0,00 | 0,00 | 0,00 | 0,00 | 0,00 | 4.886,00 |
| | | 2020 | 4.353 323,25 | 0,00 | 0,00 | 0,00 | 4.353.323,25 | 4.353.323,25 | 0,00 |
| | | 2021 | 0,00 | 0,00 | 11.738.658,00 | 10.377.400,00 | 0,00 | 10.377.400,00 | 1 361.258,00 |
| | **TOTALE** | | **4.358.209,25** | **0,00** | **11.738.658,00** | **10.377.400,00** | **4.353.323,25** | **14.730.723,25** | **1.366.144,00** |

**Rendiconto Finanziario Gestionale**
**Esercizio 2021**

## Parte I - Entrate

| CAPITOLO | DESCRIZIONE | ANNO DI INSORGENZA | RESIDUI INIZIALI | VARIAZIONI | ACCERTAMENTI | RISCOSSIONI AC | RISCOSSIONI AP | RISCOSSIONI TOTALI | RESIDUI FINALI |
|---|---|---|---|---|---|---|---|---|---|
| 8E1203589 | CONTRIBUTO DELLO STATO (FONDO SPECIALE PER L'OCCUPAZIONE E LA FORMAZIONE) A COPERTURA DEGLI ONERI DERIVANTI DALLA CONCESSIONE IN DEROGA E DALLA PROROGA DEI TRATTAMENTI DI INTEGRAZIONE SALARIALE STRAORDINARIA, DEI TRATTAMENTI DI MOBILITA' EDI DISOCCUPAZIONE SPECIALE DI CUI ALL'ART. 3, COMMA 137, DELLA LEGGE N. 350/2003 E SUCCESSIVE DISPOSIZIONI MODIFICATIVEED NTEGRATIVE | 2020 | 22.718 286,92 | 0,00 | 0,00 | 0,00 | 22.718.286,92 | 22.718.286,92 | 0,00 |
| | | 2021 | 0,00 | 0,00 | 27.308.696,73 | 21.956.800,00 | 0,00 | 21.956.800,00 | 5 351.896,73 |
| | **TOTALE** | | **22.718.286,92** | **0,00** | **27.308.696,73** | **21.956.800,00** | **22.718.286,92** | **44.675.086,92** | **5.351.896,73** |
| 8E1203594 | CONTRIBUTO DELLO STATO (FONDO PER L'OCCUPAZIONE) A COPERTURA DEGLI ONERI PER PERIODI ECCEDENTI LA MOB LITA' ORDINARIA RIGUARDANTI MPRESE SOTTOPOSTE A PROCEDURE CONCORSUALI E INTERESSATE AL PROGRAMMA F NALIZZATO AL REIMPIEGO DI LAVORATORI ULTRACINQUANTENNI - ART. 1, COMMA 10, DEL D.L. N. 68/2006 CONVERTITO NELLA LEGGE N. 127/2006 | 2020 | 219 831,20 | 0,00 | 0,00 | 0,00 | 219.831,20 | 219.831,20 | 0,00 |
| | | 2021 | 0,00 | 0,00 | 191.846,73 | 163.100,00 | 0,00 | 163.100,00 | 28.746,73 |
| | **TOTALE** | | **219.831,20** | **0,00** | **191.846,73** | **163.100,00** | **219.831,20** | **382.931,20** | **28.746,73** |
| 8E1203605 | CONTRIBUTO DELLO STATO A COPERTURA DELL'ONERE PER L'EROGAZIONE DELL'INDENNITA' DI T ROC NIO NELL'AMBITO DEL PIANO ITALIANO DI ATTUAZIONE DELLA C.D. "GARANZIA GIOVANI", DI CUI ALL'ART. 3, COMMA 1, LETTERA C), DEL DECRETO LEGGE N. 76/2013, CONVERTITO, CON MODIFICAZIONI, DALLA LEGGE N. 99/2013 | 2015 | 11.961 691,38 | 0,00 | 0,00 | 0,00 | 0,00 | 0,00 | 11 961.691,38 |
| | | 2016 | 17.931 211,59 | 0,00 | 0,00 | 0,00 | 6.672.461,75 | 6.672.461,75 | 11 258.749,84 |
| | | 2017 | 1.126.458,46 | 0,00 | 0,00 | 0,00 | 721.306,27 | 721.306,27 | 405.152,19 |

**Rendiconto Finanziario Gestionale**
**Esercizio 2021**

## Parte I - Entrate

| CAPITOLO | DESCRIZIONE | ANNO DI INSORGENZA | RESIDUI INIZIALI | VARIAZIONI | ACCERTAMENTI | RISCOSSIONI AC | RISCOSSIONI AP | RISCOSSIONI TOTALI | RESIDUI FINALI |
|---|---|---|---|---|---|---|---|---|---|
| 8E1203605 | CONTRIBUTO DELLO STATO A COPERTURA DELL'ONERE PER L'EROGAZIONE DELL'INDENNITA' DI T ROC NIO NELL'AMBITO DEL PIANO ITALIANO DI ATTUAZIONE DELLA C.D. "GARANZIA GIOVANI", DI CUI ALL'ART. 3, COMMA 1, LETTERA C), DEL DECRETO LEGGE N. 76/2013, CONVERTITO, CON MODIFICAZIONI, DALLA LEGGE N. 99/2013 | 2018 | 1.388 317,79 | 0,00 | 0,00 | 0,00 | 1.388.317,79 | 1.388.317,79 | 0,00 |
| | | 2019 | 4.415 622,53 | 0,00 | 0,00 | 0,00 | 4.414.867,70 | 4.414.867,70 | 754,83 |
| | | 2020 | 5.494 046,34 | 0,00 | 0,00 | 0,00 | 5.493.446,34 | 5.493.446,34 | 600,00 |
| | | 2021 | 0,00 | 0,00 | 544.457,86 | 0,00 | 0,00 | 0,00 | 544.457,86 |
| | **TOTALE** | | **42.317.348,09** | **0,00** | **544.457,86** | **0,00** | **18.690.399,85** | **18.690.399,85** | **24.171.406,10** |
| 8E1203606 | CONTRIBUTO DELLO STATO PER LA COPERTURA DEGLI ONERI DERIVANTI DALLE MISURE DI SOSTEGNO AL REDDITO PER I LAVORATORI D PENDENTI DELLE IMPRESE DEL SETTORE "CALL-CENTER" - ART. 44,COMMA 7, DEL DECRETO LEGISLATIVO 14 SETTEMBRE 2015 N.148, E ART.1, COMMA 240, LETTERA D) DELLA LEGGE 11 DICEMBRE 2016, N. 232 | 2020 | 5.580.182,35 | 0,00 | 0,00 | 0,00 | 5.580.182,35 | 5.580.182,35 | 0,00 |
| | | 2021 | 0,00 | 0,00 | 964.035,33 | 0,00 | 0,00 | 0,00 | 964.035,33 |
| | **TOTALE** | | **5.580.182,35** | **0,00** | **964.035,33** | **0,00** | **5.580.182,35** | **5.580.182,35** | **964.035,33** |
| 8E1203612 | CONTRIBUTO DELLO STATO A COPERTURA DEGLI ONERI RELATIVI ALLA PROROGA DEGLI NTERVENTI DI NTEGRAIZONE SALARIALE A CONCLUSIONE DEI PROGRAMMI DI CRISI AZ ENDALE - ART 21 C.4,DLGS N.148/2015 | 2019 | 5 031,72 | 0,00 | 0,00 | 0,00 | 5.031,72 | 5.031,72 | 0,00 |
| | | 2020 | 56 356,33 | 0,00 | 0,00 | 0,00 | 56.356,33 | 56.356,33 | 0,00 |
| | | 2021 | 0,00 | 0,00 | 599.908,78 | 0,00 | 0,00 | 0,00 | 599.908,78 |
| | **TOTALE** | | **61.388,05** | **0,00** | **599.908,78** | **0,00** | **61.388,05** | **61.388,05** | **599.908,78** |

**Rendiconto Finanziario Gestionale**
**Esercizio 2021**

## Parte I - Entrate

| CAPITOLO | DESCRIZIONE | ANNO DI INSORGENZA | RESIDUI INIZIALI | VARIAZIONI | ACCERTAMENTI | RISCOSSIONI AC | RISCOSSIONI AP | RISCOSSIONI TOTALI | RESIDUI FINALI |
|---|---|---|---|---|---|---|---|---|---|
| 8E1203613 | CONTRIBUTO DELLO STATO A COPERTURA DEGLI ONERI RELATIVI AGLI NTERVENTI DI NTEGRAZIONE SALARIALE STRAORDINARIA A FAVORE DELLE MPRESE OPERANTI N AREA DI CRISI COMPLESSA - ART.44, C.11-BIS, D LGS 148/2015 | 2019 | 9.114 557,61 | 0,00 | 0,00 | 0,00 | 9.114.557,61 | 9.114.557,61 | 0,00 |
| | | 2020 | 16.032 363,79 | 0,00 | 0,00 | 0,00 | 16.032.363,79 | 16.032.363,79 | 0,00 |
| | | 2021 | 0,00 | 0,00 | 54.892.552,39 | 29.721.000,00 | 0,00 | 29.721.000,00 | 25.171.552,39 |
| | **TOTALE** | | **25.146.921,40** | **0,00** | **54.892.552,39** | **29.721.000,00** | **25.146.921,40** | **54.867.921,40** | **25.171.552,39** |
| 8E1203614 | CONTRIBUTO DELLO STATO A COPERTURA DEGLI ONERI RELATIVI ALLE PRESTAZIONI FINALIZZATE AD AZIONI DI POLITICA ATTIVA PER L LAVORO AVVIATE DALLE REGIONI E DALLE PROV NCE AUTONOME -ART.44, COMMA 6BIS, DEL DECRETO LEGISLATIVO N.148/2015 | 2018 | 27.468.751,83 | 0,00 | 0,00 | 0,00 | 0,00 | 0,00 | 27.468.751,83 |
| | | 2019 | 15.301.182,00 | 0,00 | 0,00 | 0,00 | 0,00 | 0,00 | 15 301.182,00 |
| | | 2020 | 14.198 573,59 | 0,00 | 0,00 | 0,00 | 0,00 | 0,00 | 14.198.573,59 |
| | | 2021 | 0,00 | 0,00 | 14.955.563,51 | 0,00 | 0,00 | 0,00 | 14 955.563,51 |
| | **TOTALE** | | **56.968.507,42** | **0,00** | **14.955.563,51** | **0,00** | **0,00** | **0,00** | **71.924.070,93** |
| 8E1203615 | CONTRIBUTO DELLO STATO A COPERTURA DEGLI ONERI PER LA PROROGA DEL PERIODO DI CASSA NTEGRAZIONE GUADAGNI STRAORDINARIA PER RIORGANIZZAZIONE O CRISI AZ ENDALE - ART 22 BIS DEL D LGS.N.148/2015 ,INTRODOTTO DALL'ART.1,C.133,LEGGE 27 DICEMBRE 2017, N 205 | 2020 | 37.137 866,26 | 0,00 | 0,00 | 0,00 | 37.137.866,26 | 37.137.866,26 | 0,00 |
| | | 2021 | 0,00 | 0,00 | 45.092.809,39 | 42.901.300,00 | 0,00 | 42.901.300,00 | 2.191.509,39 |
| | **TOTALE** | | **37.137.866,26** | **0,00** | **45.092.809,39** | **42.901.300,00** | **37.137.866,26** | **80.039.166,26** | **2.191.509,39** |
| 8E1203617 | CONTRIBUTO DELLO STATO PER IL TRATTAMENTO STRAORDINARIO DI INTEGRAZIONE SALARIALE PER CRISI AZ ENDALE NEL CASO DI CESSAZIONE DELL'ATTIVITA' PRODUTTIVA ART. 44 D.L. 109/2018 | 2019 | 13.244.758,66 | 0,00 | 0,00 | 0,00 | 13.244.758,66 | 13.244.758,66 | 0,00 |

**Rendiconto Finanziario Gestionale**
**Esercizio 2021**

## Parte I - Entrate

| CAPITOLO | DESCRIZIONE | ANNO DI INSORGENZA | RESIDUI INIZIALI | VARIAZIONI | ACCERTAMENTI | RISCOSSIONI AC | RISCOSSIONI AP | RISCOSSIONI TOTALI | RESIDUI FINALI |
|---|---|---|---|---|---|---|---|---|---|
| 8E1203617 | CONTRIBUTO DELLO STATO PER IL TRATTAMENTO STRAORDINARIO DI INTEGRAZIONE SALARIALE PER CRISI AZ ENDALE NEL CASO DI CESSAZIONE DELL'ATTIVITA' PRODUTTIVA ART. 44 D.L. 109/2018 | 2020 | 13.830 005,95 | 0,00 | 0,00 | 0,00 | 13.830.005,95 | 13.830.005,95 | 0,00 |
| | | 2021 | 0,00 | 0,00 | 93.240.434,75 | 79.813.900,00 | 0,00 | 79.813.900,00 | 13.426.534,75 |
| | **TOTALE** | | **27.074.764,61** | **0,00** | **93.240.434,75** | **79.813.900,00** | **27.074.764,61** | **106.888.664,61** | **13.426.534,75** |
| 8E1203618 | CONTRIBUTO DELLO STATO PER LO SPECIFICO TRATTAMENTO DI SOSTEGNO AL REDDITO AI LAVORATORI SOSPESI DAL LAVORO O IMP EGATIA ORARIO R DOTTO PER INDENNITA' RICONOSCIUTE AI LAVORATORI IN STATO DI DISOCCUPAZIONE NEL CASO DI AZIENDE SEQUESTRATE ECONFISCATE SOTTOPOSTE AD AMM NISTRAZIONE GIUDIZIARIA - ART.1 E 2 D.LGS. N.72/2018 | 2020 | 428 970,29 | 0,00 | 0,00 | 0,00 | 428.970,29 | 428.970,29 | 0,00 |
| | | 2021 | 0,00 | 0,00 | 41.900,00 | 41.900,00 | 0,00 | 41.900,00 | 0,00 |
| | **TOTALE** | | **428.970,29** | **0,00** | **41.900,00** | **41.900,00** | **428.970,29** | **470.870,29** | **0,00** |
| 8E1203619 | CONTRIBUTO DELLO STATO A COPERTURA DEGLI ONERI RELATIVI ALLE PRESTAZIONI A FAVORE DEI LAVORATORI DIPENDENTI DEL SETTOREPRIVATO, COMPRESI GLI AGRICOLI E GLI AUTONOMI, CHE ABBIANO SOSPESO L'ATTIVITA' PER GLI EVENTI RELATIVI AL CROLLO DEL PONTE DI GENOVA - ART.4 TER, COMMI 1-2 DECRETO LEGGE DEL 28 SETTEMBRE 2018, N. 109 CONVERTITO CON MOD FICAZIONI DALLA LEGGE DEL 16 NOVEMBRE 2018, N. 130 | 2019 | 6.627.162,33 | 0,00 | 0,00 | 0,00 | 6.627.162,33 | 6.627.162,33 | 0,00 |
| | | 2021 | 0,00 | 0,00 | 15.000,00 | 15.000,00 | 0,00 | 15.000,00 | 0,00 |
| | **TOTALE** | | **6.627.162,33** | **0,00** | **15.000,00** | **15.000,00** | **6.627.162,33** | **6.642.162,33** | **0,00** |
| 8E1203620 | CONTRIBUTO DELLO STATO A COPERTURA DEGLI ONERI DERIVANTI DAL CONTRATTO DI ESPANSIONE PER I LAVORATORI CON UNA RIDUZIONEORARIA - ART. 26-QUATER COMMA 7 DEL DECRETO-LEGGE 30 APRILE2019, N. 34, CONVERTITO DALLA LEGGE 28 GIUGNO 2019, N. 58. | 2021 | 0,00 | 0,00 | 43.063.263,41 | 0,00 | 0,00 | 0,00 | 43 063.263,41 |
| | **TOTALE** | | **0,00** | **0,00** | **43.063.263,41** | **0,00** | **0,00** | **0,00** | **43.063.263,41** |

**Rendiconto Finanziario Gestionale**
**Esercizio 2021**

## Parte I - Entrate

| CAPITOLO | DESCRIZIONE | ANNO DI INSORGENZA | RESIDUI INIZIALI | VARIAZIONI | ACCERTAMENTI | RISCOSSIONI AC | RISCOSSIONI AP | RISCOSSIONI TOTALI | RESIDUI FINALI |
|---|---|---|---|---|---|---|---|---|---|
| 8E1203622 | CONTRIBUTO DELLO STATO A COPERTURA DEGLI ONERI RELATIVI ALL'INTEGRAZIONE DEL TRATTAMENTO ECONOMICO DEI DIPENDENTI MPIEGATI PRESSO GLI STABILIMENTI DEL GRUPPO LVA PER I QUALI DEVE ESSERE AVVIATA O PROROGATA LA CIGS, ANCHE AI F NI DELLA FORMAZIONE PROFESSIONALE PER LA GESTIONE DELLE BON FICHE - ART. 1 BIS DEL DECRETO-LEGGE 29 DICEMBRE 2016, N. 243, CONVERTITO, CON MOD FICAZIONI, DALLA LEGGE 27 FEBBRAIO 2017, N. 18, ART. 11 QUATER DEL DECRETO-LEGGE 30 DICEMBRE 2019, N. 162, CONVERTITO IN LEGGE 28 FEBBRAIO 2020, N. 8 | 2021 | 0,00 | 0,00 | 13.468.100,00 | 13.468.100,00 | 0,00 | 13.468.100,00 | 0,00 |
| | **TOTALE** | | **0,00** | **0,00** | **13.468.100,00** | **13.468.100,00** | **0,00** | **13.468.100,00** | **0,00** |
| 8E1203623 | CONTRIBUTO DELLO STATO A COPERTURA DELL'ONERE PER IL TRATTAMENTO DELLA MOBILITÀ ORDINARIA E CONNESSI ANF, CORRISPOSTI AI LAVORATORI DIPENDENTI DA MPRESE OPERANTI IN UN'AREA DI CRISI INDUSTRIALE COMPLESSA DELLA REGIONE CAMPANIA - ARTICOLO 1 TER, DEL DECRETO-LEGGE N. 104 DEL 14 AGOSTO 2020, COME MODIFICATO DALL'ART. 1, COMMA 291 DELLA LEGGE DEL 30 DICEMBRE 2020, n. 178 | 2021 | 0,00 | 0,00 | 1.517.951,77 | 0,00 | 0,00 | 0,00 | 1 517.951,77 |
| | **TOTALE** | | **0,00** | **0,00** | **1.517.951,77** | **0,00** | **0,00** | **0,00** | **1.517.951,77** |
| 8E1203624 | CONTRIBUTO DELLO STATO A COPERTURA DEGLI ONERI PER IL TRATTAMENTO DI CASSA INTEGRAZIONE SALARIALE STRAORDINARIA PER I DATORI DI LAVORO CHE STIPULANO ACCORDI COLLETTIVI AZIENDALI -ART. 40, COMMI 1 E 2 DEL DECRETO-LEGGE 25 MAGGIO 2021, N. 73 | 2021 | 0,00 | 0,00 | 2.904.520,42 | 0,00 | 0,00 | 0,00 | 2 904.520,42 |
| | **TOTALE** | | **0,00** | **0,00** | **2.904.520,42** | **0,00** | **0,00** | **0,00** | **2.904.520,42** |
| 8E1203626 | CONTRIBUTO DELLO STATO A COPERTURA DEGLI ONERI PER L'ESONERO DAL PAGAMENTO DELLE QUOTE DI ACCANTONAMENTO TFR E DEL CONTR BUTO PREVISTO DALL'ART.2 COMMA 31, DELLA LEGGE 92/2012, PER LE SOC ETA' SOTTOPOSTE A PROCEDURA FALL MENTARE O N AMMINISTRAZIONE STRAORDINARIA - ART. 43 BIS, DEL DECRETO-LEGGE 28SETTEMBRE 2018, N.109, CONVERTITO CON MODIFICAZIONI DALLA LEGGE 16 NOVEMBRE 2018, N.130. | 2021 | 0,00 | 0,00 | 487.397,44 | 428.000,00 | 0,00 | 428.000,00 | 59.397,44 |
| | **TOTALE** | | **0,00** | **0,00** | **487.397,44** | **428.000,00** | **0,00** | **428.000,00** | **59.397,44** |
| 8E1203627 | CONTRIBUTO DELLO STATO A COPERTURA DEGLI ONERI PER LA MOB LITA' N DEROGA PER LE IMPRESE OPERANTI IN AREA DI CRISI INDUSTRIALE COMPLESSA NELLA REGIONE SIC LIA DI CUI ALL'ARTICOLO 1, COMMA 251-BIS, DELLA LEGGE 30 DICEMBRE 2018, N.145 - ARTICOLO 11, COMMA 16, DEL DECRETO-LEGGE 21 OTTOBRE 2021, N.146. | 2021 | 0,00 | 0,00 | 1.170.482,03 | 283.700,00 | 0,00 | 283.700,00 | 886.782,03 |
| | **TOTALE** | | **0,00** | **0,00** | **1.170.482,03** | **283.700,00** | **0,00** | **283.700,00** | **886.782,03** |
| 8E1203628 | CONTRIBUTO DELLO STATO A COPERTURA DEGLI ONERI PER L'INTERVENTO RELATIVO ALL'INDENNITA' DI DISOCCUPAZIONE NASPI AI LAVORATORI D PENDENTI POSTI IN ESODO A SEGUITO DI CONTRATTI DI ESPANSIONE - ARTICOLO 41, COMMA 5-BIS, DEL DECRETO LEGISLATIVO 14 SETTEMBRE 2015, N. 148, COME MODIFICATO DALL'ARTICOLO 1, COMMA 349, DELLA LEGGE 30 DICEMBRE 2020, N. 178 | 2021 | 0,00 | 0,00 | 168.882,43 | 0,00 | 0,00 | 0,00 | 168.882,43 |

**Rendiconto Finanziario Gestionale**
**Esercizio 2021**

## Parte I - Entrate

| CAPITOLO | DESCRIZIONE | ANNO DI INSORGENZA | RESIDUI INIZIALI | VARIAZIONI | ACCERTAMENTI | RISCOSSIONI AC | RISCOSSIONI AP | RISCOSSIONI TOTALI | RESIDUI FINALI |
|---|---|---|---|---|---|---|---|---|---|
| | **TOTALE** | | **0,00** | **0,00** | **168.882,43** | **0,00** | **0,00** | **0,00** | **168.882,43** |
| 8E1203696 | CONTRIBUTO DELLO STATO AL FONDO DI SOLIDAR ETÀ PER L SETTORE DEL TRASPORTO AEREO, AL FINE DI MITIGARE GLI EFFETTI DELLA EP DEMIA DA COVID 19, PER LE PRESTAZIONI INTEGRATIVE DI CUI ALL#ART. 5, COMMA 1, LETTERA A) DEL DECRETO N. 95269/2016 - ART. 1, COMMA 714 DELLA LEGGE 30 DICEMBRE 2020, N. 178 E ART. 9, COMMA 3 DEL DECRETO LEGGE 22 MARZO 2021, N. 41 | 2021 | 0,00 | 0,00 | 224.100.000,00 | 224.100.000,00 | 0,00 | 224.100.000,00 | 0,00 |
| | **TOTALE** | | **0,00** | **0,00** | **224.100.000,00** | **224.100.000,00** | **0,00** | **224.100.000,00** | **0,00** |
| 8E1203697 | CONTRIBUTO DELLO STATO AL FONDO DEGLI INTERVENTI PER LA RAZIONALIZZAZIONE DELLA RETE COMMERCIALE DI CUI ALL'ART. 5 DEL DECRETO LEGISLATIVO 28 MARZO 1996, N. 207, A COPERTURA DEL MANCATO ADEGUAMENTO DELLE ALIQUOTE CONTRIBUTIVE - ART.1, COMMA 380 DELLA LEGGE 30 DICEMBRE 2020, N. 178 | 2021 | 0,00 | 0,00 | 167.700.000,00 | 167.700.000,00 | 0,00 | 167.700.000,00 | 0,00 |
| | **TOTALE** | | **0,00** | **0,00** | **167.700.000,00** | **167.700.000,00** | **0,00** | **167.700.000,00** | **0,00** |
| 8E1203699 | CONTRIBUTO DELLO STATO A COPERTURA DEGLI ONERI CONSEGUENTI ALL'EMERGENZA COVID-19, RELATIVI AI TRATTAMENTI DI INTEGRAZIONE SALARIALE IN DEROGA DESTINATI AI FONDI DI SOLIDAR ETA' B LATERALE DEL TRENTINO E DELL'ALTO ADIGE - ART. 22, COMMA 5 DEL DECRETO LEGGE 17 MARZO 2020, N. 18, CONVERTITO CON MODIFICAZIONI IN LEGGE 24 APR LE 2020, N. 27 | 2021 | 0,00 | 0,00 | 24.280.891,00 | 24.280.891,00 | 0,00 | 24.280.891,00 | 0,00 |
| | **TOTALE** | | **0,00** | **0,00** | **24.280.891,00** | **24.280.891,00** | **0,00** | **24.280.891,00** | **0,00** |
| 8E1203711 | RIMBORSO DELLO STATO A CARICO DEL FONDO PER L'OCCUPAZIONE ACOPERTURA DEGLI ONERI DERIVANTI DALLE AGEVOLAZIONI CONTR BUTIVE ALLE IMPRESE DI CUI ALL'ART. 1, COMMA 1, DELLA LEGGE N.52/1998 E SUCCESSIVE PROROGHE E MODIFICAZIONI | 2019 | 2.162 389,75 | 0,00 | 0,00 | 0,00 | 2.162.389,75 | 2.162.389,75 | 0,00 |
| | | 2020 | 1.913 091,14 | 0,00 | 0,00 | 0,00 | 1.913.091,14 | 1.913.091,14 | 0,00 |
| | | 2021 | 0,00 | 0,00 | 565.311,22 | 0,00 | 0,00 | 0,00 | 565.311,22 |
| | **TOTALE** | | **4.075.480,89** | **0,00** | **565.311,22** | **0,00** | **4.075.480,89** | **4.075.480,89** | **565.311,22** |
| 8E1203712 | CONTRIBUTO DELLO STATO A CARICO DEL FONDO PER L'OCCUPAZIONEA COPERTURA DEGLI SGRAVI CONTR BUTIVI CONCESSI CON I CONTRATTI DI SOLIDARIETA' DI CUI ALL'ART. 6, COMMA 4, DEL D L. N. 510/1996 CONVERTITO NELLA LEGGE N. 608/1996 E ALL'ART. 5, COMMA 1, DEL DECRETO LEGGE 20 MARZO 2014, N. 34, CONVERTITO CON MOD FICAZIONI DALLA LEGGE 16 MAGGIO 2014, N. 78 | 2020 | 10.510 866,95 | 0,00 | 0,00 | 0,00 | 10.510.866,95 | 10.510.866,95 | 0,00 |

**Rendiconto Finanziario Gestionale**
**Esercizio 2021**

## Parte I - Entrate

| CAPITOLO | DESCRIZIONE | ANNO DI INSORGENZA | RESIDUI INIZIALI | VARIAZIONI | ACCERTAMENTI | RISCOSSIONI AC | RISCOSSIONI AP | RISCOSSIONI TOTALI | RESIDUI FINALI |
|---|---|---|---|---|---|---|---|---|---|
| 8E1203712 | CONTRIBUTO DELLO STATO A CARICO DEL FONDO PER L'OCCUPAZIONEA COPERTURA DEGLI SGRAVI CONTR BUTIVI CONCESSI CON I CONTRATTI DI SOLIDARIETA' DI CUI ALL'ART. 6, COMMA 4, DEL D L. N. 510/1996 CONVERTITO NELLA LEGGE N. 608/1996 E ALL'ART. 5, COMMA 1, DEL DECRETO LEGGE 20 MARZO 2014, N. 34, CONVERTITO CON MOD FICAZIONI DALLA LEGGE 16 MAGGIO 2014, N. 78 | 2021 | 0,00 | 0,00 | 8.102.387,95 | 7.757.500,00 | 0,00 | 7.757.500,00 | 344.887,95 |
| | **TOTALE** | | **10.510.866,95** | **0,00** | **8.102.387,95** | **7.757.500,00** | **10.510.866,95** | **18.268.366,95** | **344.887,95** |
| 8E1203719 | CONTRIBUTO DELLO STATO (FONDO PER L'OCCUPAZIONE) A COPERTURA DEGLI ONERI DERIVANTI DALLE AGEVOLAZIONI CONTRIBUTIVE A FAVORE DEI DATORI DI LAVORO CHE ASSUMONO LAVORATORI PROVENIENTI DA IMPRESE AMMESSE ALLA PROCEDURA DI AMMINISTRAZIONE STRAORDINARIA DI CUI ALL'ART. 1, COMMA 13, DEL D.L. N. 134/2008 CONVERTITO NELLA LEGGE N. 166/2008 E DA IMPRESE OPERANTI NEL SETTORE DEL TRASPORTO AEREO DI CUI ALL'ART. 1-BIS, COMMA 2, DEL D.L. N. 249/2004 CONVERTITO NELLA LEGGE N. 291/2004 | 2016 | 375 520,33 | 0,00 | 0,00 | 0,00 | 0,00 | 0,00 | 375.520,33 |
| | | 2017 | 58.758,60 | 0,00 | 0,00 | 0,00 | 0,00 | 0,00 | 58.758,60 |
| | | 2018 | 38 970,28 | 0,00 | 0,00 | 0,00 | 0,00 | 0,00 | 38.970,28 |
| | | 2019 | 22.197,38 | 0,00 | 0,00 | 0,00 | 0,00 | 0,00 | 22.197,38 |

**Rendiconto Finanziario Gestionale**
**Esercizio 2021**

## Parte I - Entrate

| CAPITOLO | DESCRIZIONE | ANNO DI INSORGENZA | RESIDUI INIZIALI | VARIAZIONI | ACCERTAMENTI | RISCOSSIONI AC | RISCOSSIONI AP | RISCOSSIONI TOTALI | RESIDUI FINALI |
|---|---|---|---|---|---|---|---|---|---|
| 8E1203719 | CONTRIBUTO DELLO STATO (FONDO PER L'OCCUPAZIONE) A COPERTURA DEGLI ONERI DERIVANTI DALLE AGEVOLAZIONI CONTRIBUTIVE A FAVORE DEI DATORI DI LAVORO CHE ASSUMONO LAVORATORI PROVENIENTI DA IMPRESE AMMESSE ALLA PROCEDURA DI AMMINISTRAZIONE STRAORDINARIA DI CUI ALL'ART. 1, COMMA 13, DEL D.L. N. 134/2008 CONVERTITO NELLA LEGGE N. 166/2008 E DA IMPRESE OPERANTI NEL SETTORE DEL TRASPORTO AEREO DI CUI ALL'ART. 1-BIS, COMMA 2, DEL D.L. N. 249/2004 CONVERTITO NELLA LEGGE N. 291/2004 | 2020 | 334 694,82 | 0,00 | 0,00 | 0,00 | 0,00 | 0,00 | 334.694,82 |
| | | 2021 | 0,00 | 0,00 | 9.045,88 | 0,00 | 0,00 | 0,00 | 9.045,88 |
| | **TOTALE** | | **830.141,41** | **0,00** | **9.045,88** | **0,00** | **0,00** | **0,00** | **839.187,29** |
| 8E1203721 | Contributo dello Stato (Fondo Occupazione) a copertura degli oneri derivanti dal contributo ai datori di lavoro che assumono lavoratori destinatari di ammortizzatori sociali in deroga ai sensi dell'art 7-ter, comma 7, della legge n. 33 del9 aprile 2009 | 2020 | 21 068,30 | 0,00 | 0,00 | 0,00 | 21.068,30 | 21.068,30 | 0,00 |
| | | 2021 | 0,00 | 0,00 | 8.803,83 | 0,00 | 0,00 | 0,00 | 8.803,83 |
| | **TOTALE** | | **21.068,30** | **0,00** | **8.803,83** | **0,00** | **21.068,30** | **21.068,30** | **8.803,83** |
| 8E1203724 | CONTRIBUTO DELLO STATO A COPERTURA DELL'ONERE PER L'INCENTIVO AI DATORI DI LAVORO, PER L'ASSUNZIONE DI GIOVANI AMMESSI AL "PROGRAMMA OPERATIVO NAZIONALE PER L'ATTUAZIONE DELL'INIZIATIVA EUROPEA PER L'OCCUPAZIONE DEI GIOVANI" ("PROGRAMMA GARANZIA GIOVANI") - DECRETO D RETTORIALE DEL MINISTERO DEL LAVORO E DELLE POLITICHE SOCIALI N. 1709 DELL'8 AGOSTO 2014 E N. 63 DEL 2 DICEMBRE 2014 E DECRETO DIRETTORIALE DEL MINISTERO DEL LAVORO E DELLE POLITICHE SOCIALI N. 16 DE 3 FEBBRAIO 2016 MODIFICATO DAL DECRETO DIRETTORIALE N. 79 DELL'08 APRILE 2016 | 2016 | 68.022.438,54 | 0,00 | 0,00 | 0,00 | 0,00 | 0,00 | 68 022.438,54 |
| | | 2021 | 0,00 | 0,00 | 0,00 | 0,00 | 0,00 | 0,00 | 0,00 |
| | **TOTALE** | | **68.022.438,54** | **0,00** | **0,00** | **0,00** | **0,00** | **0,00** | **68.022.438,54** |

**Rendiconto Finanziario Gestionale**
**Esercizio 2021**

## Parte I - Entrate

| CAPITOLO | DESCRIZIONE | ANNO DI INSORGENZA | RESIDUI INIZIALI | VARIAZIONI | ACCERTAMENTI | RISCOSSIONI AC | RISCOSSIONI AP | RISCOSSIONI TOTALI | RESIDUI FINALI |
|---|---|---|---|---|---|---|---|---|---|
| 8E1203725 | CONTRIBUTO DELLO STATO A COPERTURA DELL'ONERE PER L'INCENTIVO AI DATORI DI LAVORO PER L'ASSUNZIONE DI GIOVANI AMMESSI AL "PROGRAMMA OPERATIVO NAZIONALE INIZIATIVA OCCUPAZIONE GIOVANI" ("PROGRAMMA GARANZIA GIOVANI") - DECRETO D RETTORIALE DEL MINISTERO DEL LAVORO E DELLE POLITICHE SOCIALI N. 394 DEL2 DICEMBRE 2016 MODIFICATO DAL DECRETO DIRETTORIALE N. 454 DEL 19 DICEMBRE 2016 | 2018 | 86.482.459,82 | 0,00 | 0,00 | 0,00 | 86.482.459,82 | 86.482.459,82 | 0,00 |
| | | 2019 | 61.019 050,47 | 0,00 | 0,00 | 0,00 | 22.770.950,05 | 22.770.950,05 | 38 248.100,42 |
| | | 2020 | 17.059 340,67 | 0,00 | 0,00 | 0,00 | 0,00 | 0,00 | 17 059.340,67 |
| | | 2021 | 0,00 | 0,00 | 0,00 | 0,00 | 0,00 | 0,00 | 0,00 |
| | **TOTALE** | | **164.560.850,96** | **0,00** | **0,00** | **0,00** | **109.253.409,87** | **109.253.409,87** | **55.307.441,09** |
| 8E1203726 | CONTRIBUTO DELLO STATO A COPERTURA DELL'ONERE PER L'INCENTIVO AI DATORI DI LAVORO PER L'ASSUNZIONE DI PERSONE DISOCCUPATE AI SENSI DELL'ART. 19 DEL D LGS N. 150/2015 PER FAVORIRE L'OCCUPAZIONE NELLE REGIONI "MENO SV LUPPATE" O "IN TRANSIZIONE" - DECRETO DIRETTORIALE DEL M NISTERO DEL LAVORO E DELLEPOLITICHE SOCIALI N. 367 DEL 16 NOVEMBRE 2016 MODIFICATO DAL DECRETO DIRETTORIALE N. 18719 DEL 15 DICEMBRE 2016 | 2018 | 329.876 090,11 | 0,00 | 0,00 | 0,00 | 175.499.421,65 | 175.499.421,65 | 154 376.668,46 |
| | | 2019 | 242.399 570,86 | 0,00 | 0,00 | 0,00 | 0,00 | 0,00 | 242 399.570,86 |

**Rendiconto Finanziario Gestionale**
**Esercizio 2021**

## Parte I - Entrate

| CAPITOLO | DESCRIZIONE | ANNO DI INSORGENZA | RESIDUI INIZIALI | VARIAZIONI | ACCERTAMENTI | RISCOSSIONI AC | RISCOSSIONI AP | RISCOSSIONI TOTALI | RESIDUI FINALI |
|---|---|---|---|---|---|---|---|---|---|
| 8E1203726 | CONTRIBUTO DELLO STATO A COPERTURA DELL'ONERE PER L'INCENTIVO AI DATORI DI LAVORO PER L'ASSUNZIONE DI PERSONE DISOCCUPATE AI SENSI DELL'ART. 19 DEL D LGS N. 150/2015 PER FAVORIRE L'OCCUPAZIONE NELLE REGIONI "MENO SV LUPPATE" O "IN TRANSIZIONE" - DECRETO DIRETTORIALE DEL M NISTERO DEL LAVORO E DELLEPOLITICHE SOCIALI N. 367 DEL 16 NOVEMBRE 2016 MODIFICATO DAL DECRETO DIRETTORIALE N. 18719 DEL 15 DICEMBRE 2016 | 2020 | 63.264.198,31 | 0,00 | 0,00 | 0,00 | 0,00 | 0,00 | 63 264.198,31 |
| | | 2021 | 0,00 | 0,00 | 0,00 | 0,00 | 0,00 | 0,00 | 0,00 |
| | **TOTALE** | | **635.539.859,28** | **0,00** | **0,00** | **0,00** | **175.499.421,65** | **175.499.421,65** | **460.040.437,63** |
| 8E1203728 | CONTRIBUTO DELL'ANPAL PER GLI INCENTIVI A FAVORE DEI DATORIDI LAVORO PER L'ASSUNZIONE DI GIOVANI DISOCCUPATI NEL PERIODO 01 GENNAIO 2020-31 DICEMBRE 2020, NELL'AMBITO DEL PROGRAMMA (PON-SPAO), DI CUI AL DECRETO DIRETTORIALE N. 52, IN DATA11 FEBBRAIO 2020. | 2021 | 0,00 | 0,00 | 87.464.573,68 | 0,00 | 0,00 | 0,00 | 87.464.573,68 |
| | **TOTALE** | | **0,00** | **0,00** | **87.464.573,68** | **0,00** | **0,00** | **0,00** | **87.464.573,68** |
| 8E1203729 | CONTRIBUTO DELLO STATO A COPERTURA DEGLI ONERI PER GLI ESONERI CONTRIBUTIVI A FAVORE DEI DATORI DI LAVORO PER INCREMENTARE L'OCCUPAZIONE GIOVANILE ED L LAVORO GIOVANILE AL SUD - ARTICOLO 1, COMMI DA 10 A 15, DELLA LEGGE 30 DICEMBRE 2020, N. 178. | 2021 | 0,00 | 0,00 | 222.202.021,30 | 0,00 | 0,00 | 0,00 | 222 202.021,30 |
| | **TOTALE** | | **0,00** | **0,00** | **222.202.021,30** | **0,00** | **0,00** | **0,00** | **222.202.021,30** |
| 8E1203735 | CONTRIBUTO A CARICO DEL FONDO PER L'OCCUPAZIONE A COPERTURADEGLI ONERI DERIVANTI DALLA R DUZIONE DELLA RETRIBUZIONE IMPONIB LE PREVISTA DAI CONTRATTI DI RIALL NEAMENTO - ART. 23 DELLA LEGGE N. 196/1997 | 2021 | 0,00 | 0,00 | 5.000.000,00 | 5.000.000,00 | 0,00 | 5.000.000,00 | 0,00 |
| | **TOTALE** | | **0,00** | **0,00** | **5.000.000,00** | **5.000.000,00** | **0,00** | **5.000.000,00** | **0,00** |
| 8E1203751 | CONTRIBUTO DELLO STATO PER LA COPERTURA DEL DISAVANZO DI GESTIONE DEL FONDO DI PREVIDENZA DEGLI ADDETTI DELLE ABOLITE IMPOSTE DI CONSUMO - ART. 17, D.P.R. N. 649/1972 | 2017 | 14.116 574,36 | 0,00 | 0,00 | 0,00 | 0,00 | 0,00 | 14.116.574,36 |
| | | 2018 | 129.029 608,34 | 0,00 | 0,00 | 0,00 | 0,00 | 0,00 | 129 029.608,34 |
| | | 2021 | 0,00 | 0,00 | 114.319.428,45 | 113.847.360,80 | 0,00 | 113.847.360,80 | 472.067,65 |
| | **TOTALE** | | **143.146.182,70** | **0,00** | **114.319.428,45** | **113.847.360,80** | **0,00** | **113.847.360,80** | **143.618.250,35** |

**Rendiconto Finanziario Gestionale**
**Esercizio 2021**

## Parte I - Entrate

| CAPITOLO | DESCRIZIONE | ANNO DI INSORGENZA | RESIDUI INIZIALI | VARIAZIONI | ACCERTAMENTI | RISCOSSIONI AC | RISCOSSIONI AP | RISCOSSIONI TOTALI | RESIDUI FINALI |
|---|---|---|---|---|---|---|---|---|---|
| 8E1203752 | CONTRIBUTO DELLO STATO A COPERTURA DEGLI ONERI PER IL PERSONALE DELLE FERROV E DELLO STATO S.P A. TRASFERITO ALL'INPS DI CUI ALL'ART . 43, COMMA 5, DELLA LEGGE N. 488/1999 | 2021 | 0,00 | 0,00 | 10.329.137,98 | 10.329.137,98 | 0,00 | 10.329.137,98 | 0,00 |
| | **TOTALE** | | **0,00** | **0,00** | **10.329.137,98** | **10.329.137,98** | **0,00** | **10.329.137,98** | **0,00** |
| 8E1203753 | CONTRIBUTI DELLO STATO A COPERTURA DEGLI ONERI DERIVANTI DAL TRASFERIMENTO ALL'ISTITUTO DELLE FUNZIONI RESIDUATE ALLO STATO STESSO N MATERIA DI INVALIDITA' CIVILE AI SENSI DELL'ART. 10 DEL D L. N. 203/2005 CONVERTITO NELLA LEGGE N. 248/2005 | 2021 | 0,00 | 0,00 | 25.100.000,00 | 25.100.000,00 | 0,00 | 25.100.000,00 | 0,00 |
| | **TOTALE** | | **0,00** | **0,00** | **25.100.000,00** | **25.100.000,00** | **0,00** | **25.100.000,00** | **0,00** |
| 8E1203758 | COMMISSIONI DI ACCESSO AL FONDO DI GARANZIA PER L'ANTICIPO TFS/TFR - ART. 23, COMMA 3, DEL DECRETO LEGGE 28 GENNAIO 2019, N. 4 CONVERTITO, CON MOD FICAZIONI, DALLA LEGGE 28 MARZO 2019, N. 26 | 2021 | 0,00 | 0,00 | 24.752,48 | 24.752,48 | 0,00 | 24.752,48 | 0,00 |
| | **TOTALE** | | **0,00** | **0,00** | **24.752,48** | **24.752,48** | **0,00** | **24.752,48** | **0,00** |
| 8E1203770 | RIMBORSO DELLO STATO PER LA MAGGIORE ANZIANITA' DI SERVIZIOATTR BUITA AL PERSONALE DIMISSIONARIO ISCRITTO AL FONDO DI PREVIDENZA AGLI ADDETTI ALLE ABOLITE IMPOSTE DI CONSUMO ART.23 DEL D.P R. 649/1972 | 2021 | 0,00 | 0,00 | 2.807.053,79 | 2.807.053,79 | 0,00 | 2.807.053,79 | 0,00 |
| | **TOTALE** | | **0,00** | **0,00** | **2.807.053,79** | **2.807.053,79** | **0,00** | **2.807.053,79** | **0,00** |
| 8E1203771 | RIMBORSO DELLO STATO DELLE MAGGIORAZIONI DEL TRATTAMENTO PENSIONISTICO PER GLI EX COMBATTENTI - ART. 6 DELLA LEGGE N. 140/85 E ART. 6 DELLA LEGGE N. 544/88 | 2015 | 988,53 | 0,00 | 0,00 | 0,00 | 0,00 | 0,00 | 988,53 |
| | | 2020 | 81.451 808,10 | 0,00 | 0,00 | 0,00 | 81.451.808,10 | 81.451.808,10 | 0,00 |
| | | 2021 | 0,00 | 0,00 | 69.125.957,20 | 0,00 | 0,00 | 0,00 | 69.125.957,20 |
| | **TOTALE** | | **81.452.796,63** | **0,00** | **69.125.957,20** | **0,00** | **81.451.808,10** | **81.451.808,10** | **69.126.945,73** |
| 8E1203773 | CONTRIBUTO DELLO STATO PER LA COPERTURA DEL DISAVANZO DI GESTIONE DEL FONDO DI PREVIDENZA PER IL PERSONALE DEL CONSORZIO AUTONOMO DEL PORTO DI GENOVA E DELL'ENTE AUTONOMO DEL PORTO DI TR ESTE - ART. 13, COMMA 2, LETT. B), DEL D L. N. 873/86 CONVERTITO NELLA LEGGE N. 26/1987 | 2015 | 332 901,74 | 0,00 | 0,00 | 0,00 | 0,00 | 0,00 | 332.901,74 |
| | | 2016 | 23.202.145,07 | 0,00 | 0,00 | 0,00 | 0,00 | 0,00 | 23 202.145,07 |
| | | 2017 | 9.224 335,72 | 0,00 | 0,00 | 0,00 | 0,00 | 0,00 | 9 224.335,72 |

**Rendiconto Finanziario Gestionale**
**Esercizio 2021**

## Parte I - Entrate

| CAPITOLO | DESCRIZIONE | ANNO DI INSORGENZA | RESIDUI INIZIALI | VARIAZIONI | ACCERTAMENTI | RISCOSSIONI AC | RISCOSSIONI AP | RISCOSSIONI TOTALI | RESIDUI FINALI |
|---|---|---|---|---|---|---|---|---|---|
| 8E1203773 | CONTRIBUTO DELLO STATO PER LA COPERTURA DEL DISAVANZO DI GESTIONE DEL FONDO DI PREVIDENZA PER IL PERSONALE DEL CONSORZIO AUTONOMO DEL PORTO DI GENOVA E DELL'ENTE AUTONOMO DEL PORTO DI TR ESTE - ART. 13, COMMA 2, LETT. B), DEL D L. N. 873/86 CONVERTITO NELLA LEGGE N. 26/1987 | 2020 | 5.171.790,82 | 0,00 | 0,00 | 0,00 | 606.507,50 | 606.507,50 | 4 565.283,32 |
| | | 2021 | 0,00 | 0,00 | 37.989.314,04 | 37.989.314,04 | 0,00 | 37.989.314,04 | 0,00 |
| | **TOTALE** | | **37.931.173,35** | **0,00** | **37.989.314,04** | **37.989.314,04** | **606.507,50** | **38.595.821,54** | **37.324.665,85** |
| 8E1203774 | CONTRIBUTO DELLO STATO A COPERTURA DEL DISAVANZO DEL FONDO SPECIALE PER I TRATTAMENTI PENSIONISTICI A FAVORE DEL PERSONALE DELLE FERROV E DELLO STATO S.P.A. - ART. 43, COMMA 3, DELLA LEGGE N. 488/1999 | 2015 | 4.997 287,97 | 0,00 | 0,00 | 0,00 | 0,00 | 0,00 | 4 997.287,97 |
| | | 2017 | 96.196.767,12 | 0,00 | 0,00 | 0,00 | 0,00 | 0,00 | 96.196.767,12 |
| | | 2018 | 406.470 013,42 | 0,00 | 0,00 | 0,00 | 0,00 | 0,00 | 406.470.013,42 |
| | | 2019 | 272.204 079,97 | 0,00 | 0,00 | 0,00 | 0,00 | 0,00 | 272 204.079,97 |
| | | 2020 | 366.504 841,07 | 0,00 | 0,00 | 0,00 | 0,00 | 0,00 | 366 504.841,07 |
| | | 2021 | 0,00 | 0,00 | 4 520.960.080,01 | 4.462.306.603,55 | 0,00 | 4.462.306.603,55 | 58 653.476,46 |
| | **TOTALE** | | **1.146.372.989,55** | **0,00** | **4.520.960.080,01** | **4.462.306.603,55** | **0,00** | **4.462.306.603,55** | **1.205.026.466,01** |
| 8E1203777 | CONTRIBUTO DELLO STATO A COPERTURA DEGLI ONERI PENSIONISTICI RELATIVI AL PERSONALE DELL'AMMINISTRAZIONE DELLE POSTE E DELLE TELECOMUNICAZIONI GIA' IN QUIESCENZA ALLA DATA DEL 31 LUGLIO 1994 - ART. 6, COMMI 5 E 7 DEL D.L. N. 487/1993 CONVERTITO NELLA LEGGE N. 71/1994 | 2017 | 829.273 686,98 | 0,00 | 0,00 | 0,00 | 0,00 | 0,00 | 829 273.686,98 |
| | | 2018 | 102.014.401,36 | 0,00 | 0,00 | 0,00 | 0,00 | 0,00 | 102 014.401,36 |

**Rendiconto Finanziario Gestionale**
**Esercizio 2021**

## Parte I - Entrate

| CAPITOLO | DESCRIZIONE | ANNO DI INSORGENZA | RESIDUI INIZIALI | VARIAZIONI | ACCERTAMENTI | RISCOSSIONI AC | RISCOSSIONI AP | RISCOSSIONI TOTALI | RESIDUI FINALI |
|---|---|---|---|---|---|---|---|---|---|
| 8E1203777 | CONTRIBUTO DELLO STATO A COPERTURA DEGLI ONERI PENSIONISTICI RELATIVI AL PERSONALE DELL'AMMINISTRAZIONE DELLE POSTE E DELLE TELECOMUNICAZIONI GIA' IN QUIESCENZA ALLA DATA DEL 31 LUGLIO 1994 - ART. 6, COMMI 5 E 7 DEL D.L. N. 487/1993 CONVERTITO NELLA LEGGE N. 71/1994 | 2019 | 54.277 250,32 | 0,00 | 0,00 | 0,00 | 0,00 | 0,00 | 54 277.250,32 |
| | | 2020 | 89.822 536,98 | 0,00 | 0,00 | 0,00 | 0,00 | 0,00 | 89 822.536,98 |
| | | 2021 | 0,00 | 0,00 | 939.700.612,06 | 827.000.000,00 | 0,00 | 827.000.000,00 | 112.700.612,06 |
| | **TOTALE** | | **1.075.387.875,64** | **0,00** | **939.700.612,06** | **827.000.000,00** | **0,00** | **827.000.000,00** | **1.188.088.487,70** |
| 8E1203779 | CONTRIBUTO DELLO STATO A COPERTURA DELL'ONERE DERIVANTE DAIMIGLIORAMENTI DELLE PENSIONI DEL SETTORE PUBBLICO, DI CUI ALL'ART. 5, DELLA LEGGE N. 544/1988 | 2021 | 0,00 | 0,00 | 9.988.107,32 | 9.988.107,32 | 0,00 | 9.988.107,32 | 0,00 |
| | **TOTALE** | | **0,00** | **0,00** | **9.988.107,32** | **9.988.107,32** | **0,00** | **9.988.107,32** | **0,00** |
| 8E1203780 | RIMBORSO DELLO STATO A COPERTURA DEGLI ONERI RELATIVI ALLA GESTIONE D PENDENTI PUBBLICI, DERIVANTI DAI BENEFICI PENSIONISTICI A FAVORE DEI NON VEDENTI DI CUI ALL'ART. 9 DELLA LEGGE N. 113/1985 E ALL'ART. 2 DELLA LEGGE N. 120/1991 | 2015 | 722 984,11 | 0,00 | 0,00 | 0,00 | 0,00 | 0,00 | 722.984,11 |
| | | 2016 | 3.504 292,72 | 0,00 | 0,00 | 0,00 | 0,00 | 0,00 | 3 504.292,72 |
| | | 2017 | 876 910,74 | 0,00 | 0,00 | 0,00 | 0,00 | 0,00 | 876.910,74 |
| | | 2018 | 2.926 672,14 | 0,00 | 0,00 | 0,00 | 0,00 | 0,00 | 2 926.672,14 |
| | | 2019 | 1.119 878,98 | 0,00 | 0,00 | 0,00 | 0,00 | 0,00 | 1.119.878,98 |
| | | 2020 | 1.957 833,29 | 0,00 | 0,00 | 0,00 | 0,00 | 0,00 | 1 957.833,29 |

**Rendiconto Finanziario Gestionale**
**Esercizio 2021**

## Parte I - Entrate

| CAPITOLO | DESCRIZIONE | ANNO DI INSORGENZA | RESIDUI INIZIALI | VARIAZIONI | ACCERTAMENTI | RISCOSSIONI AC | RISCOSSIONI AP | RISCOSSIONI TOTALI | RESIDUI FINALI |
|---|---|---|---|---|---|---|---|---|---|
| 8E1203780 | RIMBORSO DELLO STATO A COPERTURA DEGLI ONERI RELATIVI ALLA GESTIONE D PENDENTI PUBBLICI, DERIVANTI DAI BENEFICI PENSIONISTICI A FAVORE DEI NON VEDENTI DI CUI ALL'ART. 9 DELLA LEGGE N. 113/1985 E ALL'ART. 2 DELLA LEGGE N. 120/1991 | 2021 | 0,00 | 0,00 | 2.669.691,74 | 600.000,00 | 0,00 | 600.000,00 | 2 069.691,74 |
| | **TOTALE** | | **11.108.571,98** | **0,00** | **2.669.691,74** | **600.000,00** | **0,00** | **600.000,00** | **13.178.263,72** |
| 8E1203860 | CONTRIBUTO DELLO STATO A COPERTURA DEGLI ONERI PER IL "REDDITO DI LIBERTA'" - ARTICOLO 105-BIS DEL DECRETO LEGGE 19 MAGGIO 2020, N.34, CONVERTITO CON MODIFICAZIONI<(>,<)> DALLA LEGGE 17 LUGLIO 2020, N.77 E D.P.C.M. DEL 17 DICEMBRE 2020 | 2021 | 0,00 | 0,00 | 3.000.000,00 | 3.000.000,00 | 0,00 | 3.000.000,00 | 0,00 |
| | **TOTALE** | | **0,00** | **0,00** | **3.000.000,00** | **3.000.000,00** | **0,00** | **3.000.000,00** | **0,00** |
| 8E1203901 | Rimborso da parte dello Stato del contributo straordinario previsto dall'art. 2,comma 59 della legge 23 dicembre 2009, n. 191, a favore degli orfani,già collocati in pensione,delle vittime di terrorismo e delle stragi di tale matrice | 2016 | 72 633,29 | 0,00 | 0,00 | 0,00 | 0,00 | 0,00 | 72.633,29 |
| | | 2017 | 181 242,64 | 0,00 | 0,00 | 0,00 | 0,00 | 0,00 | 181.242,64 |
| | | 2018 | 160 833,78 | 0,00 | 0,00 | 0,00 | 0,00 | 0,00 | 160.833,78 |
| | | 2019 | 1.020.114,25 | 0,00 | 0,00 | 0,00 | 0,00 | 0,00 | 1 020.114,25 |
| | | 2020 | 89.433,11 | 0,00 | 0,00 | 0,00 | 0,00 | 0,00 | 89.433,11 |
| | | 2021 | 0,00 | 0,00 | 681.915,52 | 0,00 | 0,00 | 0,00 | 681.915,52 |
| | **TOTALE** | | **1.524.257,07** | **0,00** | **681.915,52** | **0,00** | **0,00** | **0,00** | **2.206.172,59** |
| 8E1203903 | CONTRIBUTO DELLO STATO A COPERTURA DELL'ONERE PER LA RETRIBUZIONE DEI LAVORATORI D PENDENTI IN CASO DI INIDONEITA' ALLADONAZIONE SANGUE - ART. 8, COMMA 2, DELLA LEGGE N. 219/2005- DECRETO INTERMINISTERIALE 18 NOVEMBRE 2015 | 2021 | 0,00 | 0,00 | 322.670,00 | 322.670,00 | 0,00 | 322.670,00 | 0,00 |
| | **TOTALE** | | **0,00** | **0,00** | **322.670,00** | **322.670,00** | **0,00** | **322.670,00** | **0,00** |
| 8E1203905 | CONTRIBUTO DELLO STATO A COPERTURA DEGLI ONERI DERIVANTI DALL'ASSUNZIONE DI PERSONALE DA ASSEGNARE ALLE STRUTTURE DELL'INPS - ART. 12, COMMA 6 DEL DECRETO LEGGE DEL 28 GENNAIO 2019, N. 4 | 2021 | 0,00 | 0,00 | 50.000.000,00 | 50.000.000,00 | 0,00 | 50.000.000,00 | 0,00 |
| | **TOTALE** | | **0,00** | **0,00** | **50.000.000,00** | **50.000.000,00** | **0,00** | **50.000.000,00** | **0,00** |

**Rendiconto Finanziario Gestionale**
**Esercizio 2021**

## Parte I - Entrate

| CAPITOLO | DESCRIZIONE | ANNO DI INSORGENZA | RESIDUI INIZIALI | VARIAZIONI | ACCERTAMENTI | RISCOSSIONI AC | RISCOSSIONI AP | RISCOSSIONI TOTALI | RESIDUI FINALI |
|---|---|---|---|---|---|---|---|---|---|
| 8E1203906 | CONTRIBUTO DELLO STATO A COPERTURA DEGLI ONERI DERIVANTI DALLE ATTIVITA' IN CONVENZIONE CON I CENTRI DI ASSISTENZA FISCALE - ART. 12, COMMA 5 DEL DECRETO LEGGE 28 GENNAIO 2019, N.4 | 2019 | 85,99 | 0,00 | 0,00 | 0,00 | 85,99 | 85,99 | 0,00 |
| | | 2020 | 0,00 | 0,00 | 0,00 | 0,00 | 0,00 | 0,00 | 0,00 |
| | | 2021 | 0,00 | 0,00 | 67.130.141,11 | 67.130.141,11 | 0,00 | 67.130.141,11 | 0,00 |
| | **TOTALE** | | **85,99** | **0,00** | **67.130.141,11** | **67.130.141,11** | **85,99** | **67.130.227,10** | **0,00** |
| 8E1203940 | RIMBORSO DA PARTE DELLO STATO DEGLI ONERI PENSIONISTICI DERIVANTI DAI BENEFICI IN FAVORE DELLE VITTIME DEL TERRORISMO EDELLE STRAGI DI TALE MATRICE DI CUI ALLA LEGGE N 2006/2004 E SUCCESSIVE MODIFICAZIONI ED INTEGRAZIONI | 2019 | 6.878.471,84 | 0,00 | 0,00 | 0,00 | 5.706.952,22 | 5.706.952,22 | 1.171.519,62 |
| | | 2020 | 10.458.147,95 | 0,00 | 0,00 | 0,00 | 0,00 | 0,00 | 10.458.147,95 |
| | | 2021 | 0,00 | 0,00 | 9.346.158,09 | 820.000,00 | 0,00 | 820.000,00 | 8 526.158,09 |
| | **TOTALE** | | **17.336.619,79** | **0,00** | **9.346.158,09** | **820.000,00** | **5.706.952,22** | **6.526.952,22** | **20.155.825,66** |
| 8E1203952 | RIMBORSO DELLO STATO PER SGRAVI DI CONTR BUTI PER I LAVORATORI AGRICOLI (SUBORDINATI E AUTONOMI) DI CUI ALL'ART. 5 DELLA LEGGE N. 185/1992 E SUCCESSIVE MODIFICAZIONI E NTEGRAZIONI | 2016 | 4.217 278,03 | 0,00 | 0,00 | 0,00 | 0,00 | 0,00 | 4 217.278,03 |
| | | 2017 | 2.260 563,75 | 0,00 | 0,00 | 0,00 | 0,00 | 0,00 | 2 260.563,75 |
| | | 2018 | 1.965 960,95 | 0,00 | 0,00 | 0,00 | 0,00 | 0,00 | 1 965.960,95 |
| | | 2019 | 4.170 089,30 | 0,00 | 0,00 | 0,00 | 0,00 | 0,00 | 4.170.089,30 |
| | | 2020 | 5.136.737,95 | 0,00 | 0,00 | 0,00 | 0,00 | 0,00 | 5.136.737,95 |
| | | 2021 | 0,00 | 0,00 | 2.256.741,86 | 0,00 | 0,00 | 0,00 | 2 256.741,86 |

**Rendiconto Finanziario Gestionale**
**Esercizio 2021**

## Parte I - Entrate

| CAPITOLO | DESCRIZIONE | ANNO DI INSORGENZA | RESIDUI INIZIALI | VARIAZIONI | ACCERTAMENTI | RISCOSSIONI AC | RISCOSSIONI AP | RISCOSSIONI TOTALI | RESIDUI FINALI |
|---|---|---|---|---|---|---|---|---|---|
| | **TOTALE** | | **17.750.629,98** | **0,00** | **2.256.741,86** | **0,00** | **0,00** | **0,00** | **20.007.371,84** |
| 8E1203970 | RIMBORSO DELLO STATO PER SGRAVI CONTRIBUTIVI A FAVORE DI COOPERATIVE SOCIALI E AZ ENDE PUBBLICHE O PRIVATE CHE ASSUMONOPERSONE DETENUTE O INTERNATE AI SENSI DEGLI ARTT. 1 E 2 DELLA LEGGE N. 193/2000 ART. 1, C. 2, DEL D.I. 9 NOVEMBRE 2001 | 2021 | 0,00 | 0,00 | 4.006.000,00 | 4.006.000,00 | 0,00 | 4.006.000,00 | 0,00 |
| | **TOTALE** | | **0,00** | **0,00** | **4.006.000,00** | **4.006.000,00** | **0,00** | **4.006.000,00** | **0,00** |
| 8E1203986 | RIMBORSO DELLO STATO DEGLI ONERI PER SGRAVI CONTRIBUTIVI INFAVORE DELLE IMPRESE CHE ESERCITANO LA PESCA COST ERA, NELLE ACQUE NTERNE E LAGUNARI AI SENSI DELL'ART. 11 DELLA LEGGEN. 388/2000 E SUCCESSIVE PROROGHE | 2019 | 23.524 862,81 | 0,00 | 0,00 | 0,00 | 20.151.000,00 | 20.151.000,00 | 3 373.862,81 |
| | | 2020 | 21.978.723,23 | 0,00 | 0,00 | 0,00 | 0,00 | 0,00 | 21 978.723,23 |
| | | 2021 | 0,00 | 0,00 | 24.131.154,76 | 0,00 | 0,00 | 0,00 | 24.131.154,76 |
| | **TOTALE** | | **45.503.586,04** | **0,00** | **24.131.154,76** | **0,00** | **20.151.000,00** | **20.151.000,00** | **49.483.740,80** |
| 8E1203989 | RIMBORSO DA PARTE DELLO STATO DEGLI ONERI DERIVANTI DAGLI SGRAVI CONTRIBUTIVI A FAVORE DELLE MPRESE DEL SETTORE MARITTIMO DI CUI AGLI ARTT. 6, COMMA 1, E 6-BIS DEL D L. N. 457/1997 CONVERTITO NELLA LEGGE N. 30/1998 E ALL'ART. 9 DELLA LEGGE N. 522/1999 | 2020 | 205.892 087,10 | 0,00 | 0,00 | 0,00 | 118.216.615,23 | 118.216.615,23 | 87 675.471,87 |
| | | 2021 | 0,00 | 0,00 | 266.612.784,18 | 207.494.900,00 | 0,00 | 207.494.900,00 | 59.117.884,18 |
| | **TOTALE** | | **205.892.087,10** | **0,00** | **266.612.784,18** | **207.494.900,00** | **118.216.615,23** | **325.711.515,23** | **146.793.356,05** |
| 8E1203996 | CONTRIBUTO DELLO STATO A COPERTURA DEGLI ONERI DERIVANTI DAL CONTRIBUTO ALLE AZIENDE PER TRATTAMENTI AGGIUNTIVI DI MALATTIA PREVISTI DAGLI ACCORDI NAZIONALI DI CATEGORIA PER I LAVORATORI ADDETTI AI PUBBLICI SERVIZI DI TRASPORTO - ART. 3 D.I. N. 14666/2007 | 2021 | 0,00 | 0,00 | 99.153.249,80 | 53.801.410,74 | 0,00 | 53.801.410,74 | 45 351.839,06 |
| | **TOTALE** | | **0,00** | **0,00** | **99.153.249,80** | **53.801.410,74** | **0,00** | **53.801.410,74** | **45.351.839,06** |
| 8E1204001 | TRASFERIMENTI DA PARTE DELLE REGIONI A COPERTURA DEL SUSSIDIO DI DISOCCUPAZIONE PER I LAVORATORI IMPEGNATI IN LAVORI SOCIALMENTE UTILI AI SENSI DELL'ART. 1, COMMA 20, DEL D L. N. 510/1996 CONVERTITO NELLA LEGGE N. 608/1996 | 2015 | 58.478 018,01 | 0,00 | 0,00 | 0,00 | 0,00 | 0,00 | 58.478.018,01 |
| | | 2021 | 0,00 | 0,00 | 0,00 | 0,00 | 0,00 | 0,00 | 0,00 |

**Rendiconto Finanziario Gestionale**
**Esercizio 2021**

## Parte I - Entrate

| CAPITOLO | DESCRIZIONE | ANNO DI INSORGENZA | RESIDUI INIZIALI | VARIAZIONI | ACCERTAMENTI | RISCOSSIONI AC | RISCOSSIONI AP | RISCOSSIONI TOTALI | RESIDUI FINALI |
|---|---|---|---|---|---|---|---|---|---|
| | **TOTALE** | | **58.478.018,01** | **0,00** | **0,00** | **0,00** | **0,00** | **0,00** | **58.478.018,01** |
| 8E1204002 | RIMBORSO DA PARTE DELLA REGIONE SICILIA DELLE INDENNITA' CONNESSE CON I PIANI DI NSERIMENTO PROFESSIONALE AI SENSI DELL'ART. 19 DELLA LEGGE REGIONALE N. 30/1997 E DELL'ART. 81, COMMA 8, DELLA LEGGE N. 448/1998 | 2015 | 15.342 619,73 | 0,00 | 0,00 | 0,00 | 0,00 | 0,00 | 15 342.619,73 |
| | | 2021 | 0,00 | 0,00 | 0,00 | 0,00 | 0,00 | 0,00 | 0,00 |
| | **TOTALE** | | **15.342.619,73** | **0,00** | **0,00** | **0,00** | **0,00** | **0,00** | **15.342.619,73** |
| 8E1204006 | RIMBORSO DA PARTE DELLE REGIONI DEGLI ONERI DERIVANTI DA ASSEGNI DI UTILIZZO IN ATTIVITA' SOCIALMENTE UTILI, A PARTIRE DAL 1° LUGLIO 2001, AI SENSI DEL D.LGS. 81/2000, CHE ECCEDONO GLI STANZIAMENTI A CARICO DEL FONDO PER L'OCCUPAZIONE | 2015 | 772 900,46 | 0,00 | 0,00 | 0,00 | 0,00 | 0,00 | 772.900,46 |
| | | 2021 | 0,00 | 0,00 | 0,00 | 0,00 | 0,00 | 0,00 | 0,00 |
| | **TOTALE** | | **772.900,46** | **0,00** | **0,00** | **0,00** | **0,00** | **0,00** | **772.900,46** |
| 8E1204020 | CREDITO VERSO LE REGIONI UMBRIA E MARCHE PER L RIMBORSO DEGLI SGRAVI DI CONTRIBUTI PREVIDENZIALI A FAVORE DELLE AZIENDE OPERANTI NEI COMUNI COLPITI DAL SISMA DEL SETTEMBRE 1997 ART. 13, C. 6 TER DEL DL N. 6/1998 CONVERTITO NELLA LEGGE 61/1998 | 2015 | 7.450,59 | 0,00 | 0,00 | 0,00 | 0,00 | 0,00 | 7.450,59 |
| | | 2021 | 0,00 | 0,00 | 0,00 | 0,00 | 0,00 | 0,00 | 0,00 |
| | **TOTALE** | | **7.450,59** | **0,00** | **0,00** | **0,00** | **0,00** | **0,00** | **7.450,59** |
| 8E1206032 | RIMBORSO DAL FONDO GESTIONE ISTITUTI CONTRATTUALI LAVORATORI PORTUALI DEGLI ONERI PER SGRAVI CONTRIBUTIVI A FAVORE DELLE MPRESE CHE ESERCITANO LA PESCA COSTIERA, NELLE ACQUE NTERNE E LAGUNARI DI CUI ALL'ART. 11 DELLA LEGGE N. 388/2000 | 2015 | 9.626 222,14 | 0,00 | 0,00 | 0,00 | 0,00 | 0,00 | 9 626.222,14 |
| | | 2021 | 0,00 | 0,00 | 0,00 | 0,00 | 0,00 | 0,00 | 0,00 |
| | **TOTALE** | | **9.626.222,14** | **0,00** | **0,00** | **0,00** | **0,00** | **0,00** | **9.626.222,14** |
| 8E1206041 | RIMBORSO DEL FONDO GESTIONE ISTITUTI CONTRATTUALI LAVORATORI PORTUALI PER GLI ONERI DERIVANTI DAI PENSIONAMENTI ANTICIPATI E DAI TRATTAMENTI DI CUI ALL'ART. 24, C. 4, LEGGE N. 84/1994 ART. 1, C. 10 E 14 DEL DL N. 535/1996 CONVERTITO NELLA LEGGE N. 647/1996 | 2015 | 135.558 919,69 | 0,00 | 0,00 | 0,00 | 0,00 | 0,00 | 135 558.919,69 |

**Rendiconto Finanziario Gestionale**
**Esercizio 2021**

## Parte I - Entrate

| CAPITOLO | DESCRIZIONE | ANNO DI INSORGENZA | RESIDUI INIZIALI | VARIAZIONI | ACCERTAMENTI | RISCOSSIONI AC | RISCOSSIONI AP | RISCOSSIONI TOTALI | RESIDUI FINALI |
|---|---|---|---|---|---|---|---|---|---|
| 8E1206041 | RIMBORSO DEL FONDO GESTIONE ISTITUTI CONTRATTUALI LAVORATORI PORTUALI PER GLI ONERI DERIVANTI DAI PENSIONAMENTI ANTICIPATI E DAI TRATTAMENTI DI CUI ALL'ART. 24, C. 4, LEGGE N. 84/1994 ART. 1, C. 10 E 14 DEL DL N. 535/1996 CONVERTITO NELLA LEGGE N. 647/1996 | 2021 | 0,00 | 0,00 | 0,00 | 0,00 | 0,00 | 0,00 | 0,00 |
| | **TOTALE** | | **135.558.919,69** | **0,00** | **0,00** | **0,00** | **0,00** | **0,00** | **135.558.919,69** |
| 8E1206080 | SOMME RELATIVE A FINANZIAMENTO DEL SOPPRESSO SCAU | 2015 | 18.247 971,62 | 0,00 | 0,00 | 0,00 | 0,00 | 0,00 | 18 247.971,62 |
| | | 2021 | 0,00 | 0,00 | 0,00 | 0,00 | 0,00 | 0,00 | 0,00 |
| | **TOTALE** | | **18.247.971,62** | **0,00** | **0,00** | **0,00** | **0,00** | **0,00** | **18.247.971,62** |
| 8E1307004 | RIMBORSO SPESE PER SERVIZI VARI SVOLTI PER CONTO DI ALTRI ENTI | 2019 | 7 845,94 | -7 845,94 | 0,00 | 0,00 | 0,00 | 0,00 | 0,00 |
| | | 2021 | 0,00 | 0,00 | 1.721.548,00 | 1.441.548,00 | 0,00 | 1.441.548,00 | 280.000,00 |
| | **TOTALE** | | **7.845,94** | **-7.845,94** | **1.721.548,00** | **1.441.548,00** | **0,00** | **1.441.548,00** | **280.000,00** |
| 8E1307020 | PROVENTI DERIVANTI DA SPONSORIZZAZIONI | 2021 | 0,00 | 0,00 | 36.000,00 | 36.000,00 | 0,00 | 36.000,00 | 0,00 |
| | **TOTALE** | | **0,00** | **0,00** | **36.000,00** | **36.000,00** | **0,00** | **36.000,00** | **0,00** |
| 8E1307023 | PROVENTI PER LE ATTIVITA' AFFERENTI L'EROGAZIONE DI SERVIZISVOLTI PER CONTO DELLE REGIONI A SEGUITO DELLE CONVENZIONI SOTTOSCRITTE AI SENSI DELL'ART. 18, COMMA 22 DEL DECRETO LEGGE 6 LUGLIO 2011, N. 98, CONVERTITO CON MODIFICAZIONI DALLA LEGGE 15 LUGLIO 2011, N. 111 | 2020 | 1.938 251,05 | 0,00 | 0,00 | 0,00 | 377.969,09 | 377.969,09 | 1 560.281,96 |
| | | 2021 | 0,00 | 0,00 | 9.731.983,39 | 9.731.983,39 | 0,00 | 9.731.983,39 | 0,00 |
| | **TOTALE** | | **1.938.251,05** | **0,00** | **9.731.983,39** | **9.731.983,39** | **377.969,09** | **10.109.952,48** | **1.560.281,96** |
| 8E1308002 | INTERESSI SU TITOLI A REDDITO FISSO EX INPDAP ED EX ENPALS | 2021 | 0,00 | 0,00 | 1.588.359,77 | 1.588.359,77 | 0,00 | 1.588.359,77 | 0,00 |
| | **TOTALE** | | **0,00** | **0,00** | **1.588.359,77** | **1.588.359,77** | **0,00** | **1.588.359,77** | **0,00** |
| 8E1308003 | DIVIDENDI E ALTRI PROVENTI SU TITOLI AZIONARI, PARTECIPAZIONI E ALTRI TITOLI EX INPDAP ED EX ENPALS | 2021 | 0,00 | 0,00 | 37.808.089,00 | 37.808.089,00 | 0,00 | 37.808.089,00 | 0,00 |
| | **TOTALE** | | **0,00** | **0,00** | **37.808.089,00** | **37.808.089,00** | **0,00** | **37.808.089,00** | **0,00** |
| 8E1308004 | INTERESSI SU MUTUI CONCESSI ALLE COOPERATIVE, AGLI ENTI LOCALI ED ENTI VARI | 2021 | 0,00 | 0,00 | 947.496,98 | 947.496,98 | 0,00 | 947.496,98 | 0,00 |
| | **TOTALE** | | **0,00** | **0,00** | **947.496,98** | **947.496,98** | **0,00** | **947.496,98** | **0,00** |
| 8E1308005 | INTERESSI SULLE DISPONIB LITÀ DI CONTO CORRENTE BANCARIO E POSTALE | 2016 | 124 255,57 | 0,00 | 0,00 | 0,00 | 0,53 | 0,53 | 124.255,04 |
| | | 2018 | 0,00 | 0,00 | 0,00 | 0,00 | 0,00 | 0,00 | 0,00 |
| | | 2019 | 0,00 | 0,00 | 0,00 | 0,00 | 0,00 | 0,00 | 0,00 |

**Rendiconto Finanziario Gestionale**
**Esercizio 2021**

## Parte I - Entrate

| CAPITOLO | DESCRIZIONE | ANNO DI INSORGENZA | RESIDUI INIZIALI | VARIAZIONI | ACCERTAMENTI | RISCOSSIONI AC | RISCOSSIONI AP | RISCOSSIONI TOTALI | RESIDUI FINALI |
|---|---|---|---|---|---|---|---|---|---|
| 8E1308005 | INTERESSI SULLE DISPONIB LITÀ DI CONTO CORRENTE BANCARIO E POSTALE | 2020 | 255.104,78 | 0,00 | 0,00 | 0,00 | 5.583,85 | 5.583,85 | 249.520,93 |
| | | 2021 | 0,00 | 0,00 | 303.372,77 | 113.601,65 | 0,00 | 113.601,65 | 189.771,12 |
| | **TOTALE** | | **379.360,35** | **0,00** | **303.372,77** | **113.601,65** | **5.584,38** | **119.186,03** | **563.547,09** |
| 8E1308016 | INTERESSI SUL CONTRIBUTO STATALE E REGIONALE PER L F NANZIAMENTO DEI MUTUI AGLI ENTI LOCALI E AD ALTRI ENTI | 2021 | 0,00 | 0,00 | 6.269.870,07 | 6.269.870,07 | 0,00 | 6.269.870,07 | 0,00 |
| | **TOTALE** | | **0,00** | **0,00** | **6.269.870,07** | **6.269.870,07** | **0,00** | **6.269.870,07** | **0,00** |
| 8E1308099 | INTERESSI ATTIVI DIVERSI (SU SOMME ACCREDITATE AGLI OOEE SUVALORI DI RISCATTO AI F NI PREVIDENZIALI PER PERSONALE D PENDENTE, SU SOMME ACCREDITATE DALLO SCAU, ECC.) | 2016 | 45 869,83 | 0,00 | 0,00 | 0,00 | 24.802,08 | 24.802,08 | 21.067,75 |
| | | 2017 | 0,00 | 0,00 | 0,00 | 0,00 | 0,00 | 0,00 | 0,00 |
| | | 2018 | 382 618,24 | 0,00 | 0,00 | 0,00 | 206.883,91 | 206.883,91 | 175.734,33 |
| | | 2019 | 124 611,11 | -6.183,46 | 0,00 | 0,00 | 67.377,95 | 67.377,95 | 51.049,70 |
| | | 2020 | 0,00 | 0,00 | 0,00 | 0,00 | 0,00 | 0,00 | 0,00 |
| | | 2021 | 0,00 | 0,00 | 992.319,94 | 694.623,96 | 0,00 | 694.623,96 | 297.695,98 |
| | **TOTALE** | | **553.099,18** | **-6.183,46** | **992.319,94** | **694.623,96** | **299.063,94** | **993.687,90** | **545.547,76** |
| 8E1309008 | RECUPERO DI ONERI FISCALI | 2015 | 212.103,00 | 0,00 | 0,00 | 0,00 | 0,00 | 0,00 | 212.103,00 |
| | | 2021 | 0,00 | 0,00 | 139.853.917,00 | 24.330.504,00 | 0,00 | 24.330.504,00 | 115 523.413,00 |
| | **TOTALE** | | **212.103,00** | **0,00** | **139.853.917,00** | **24.330.504,00** | **0,00** | **24.330.504,00** | **115.735.516,00** |
| 8E1309019 | RECUPERO DI SOMME TRASFERITE N ECCEDENZA ALLO STATO | 2015 | 235 693,59 | 0,00 | 0,00 | 0,00 | 0,00 | 0,00 | 235.693,59 |
| | | 2021 | 0,00 | 0,00 | 0,00 | 0,00 | 0,00 | 0,00 | 0,00 |
| | **TOTALE** | | **235.693,59** | **0,00** | **0,00** | **0,00** | **0,00** | **0,00** | **235.693,59** |
| 8E1309090 | RECUPERI E R MBORSI DIVERSI DEL SOPPRESSO SCAU | 2015 | 32 223,00 | 0,00 | 0,00 | 0,00 | 0,00 | 0,00 | 32.223,00 |
| | | 2021 | 0,00 | 0,00 | 0,00 | 0,00 | 0,00 | 0,00 | 0,00 |
| | **TOTALE** | | **32.223,00** | **0,00** | **0,00** | **0,00** | **0,00** | **0,00** | **32.223,00** |

**Rendiconto Finanziario Gestionale**
**Esercizio 2021**

## Parte I - Entrate

| CAPITOLO | DESCRIZIONE | ANNO DI INSORGENZA | RESIDUI INIZIALI | VARIAZIONI | ACCERTAMENTI | RISCOSSIONI AC | RISCOSSIONI AP | RISCOSSIONI TOTALI | RESIDUI FINALI |
|---|---|---|---|---|---|---|---|---|---|
| 8E1310022 | CONTRIBUTO DERIVANTE DALL'INCREMENTO DELL'ADDIZIONALE COMUNALE SUI DIRITTI D'IMBARCO DEI PASSEGGERI SUGLI AEROMOBILI, PER IL F NANZIAMENTO DELLA GESTIONE DEGLI INTERVENTI ASSISTENZIALI E DI SOSTEGNO ALLE GESTIONI PREV DENZIALI - ART. 4, COMMA 75, DELLA LEGGE 28 GIUGNO 2012, N. 92 | 2021 | 0,00 | 0,00 | 105.467.073,32 | 105.467.073,32 | 0,00 | 105.467.073,32 | 0,00 |
| | **TOTALE** | | **0,00** | **0,00** | **105.467.073,32** | **105.467.073,32** | **0,00** | **105.467.073,32** | **0,00** |
| 8E1310035 | ENTRATE DERIVANTI DALL'ANNULLAMENTO DEGLI STRUMENTI F NANZIARI EMESSI DA EQUITALIA SPA AI SENSI DELL'ART. 2346 C.C. DELIBERATO DAL CONSIGLIO DI AMMINISTRAZIONE DI EQUITALIA SPA AISENSI DELL'ART. 7.17 DELLO STATUTO | 2017 | 70.682 500,00 | 0,00 | 0,00 | 0,00 | 0,00 | 0,00 | 70 682.500,00 |
| | | 2021 | 0,00 | 0,00 | 0,00 | 0,00 | 0,00 | 0,00 | 0,00 |
| | **TOTALE** | | **70.682.500,00** | **0,00** | **0,00** | **0,00** | **0,00** | **0,00** | **70.682.500,00** |
| 8E1310099 | ENTRATE DIVERSE | 2015 | 1.106.440,38 | -269,96 | 0,00 | 0,00 | 0,00 | 0,00 | 1.106.170,42 |
| | | 2016 | 1.322 646,06 | 0,00 | 0,00 | 0,00 | 53.611,80 | 53.611,80 | 1 269.034,26 |
| | | 2017 | 2.722 355,99 | 0,00 | 0,00 | 0,00 | 4.635,49 | 4.635,49 | 2.717.720,50 |
| | | 2018 | 0,00 | 0,00 | 0,00 | 0,00 | 0,00 | 0,00 | 0,00 |
| | | 2019 | 608 004,18 | 0,00 | 0,00 | 0,00 | 608.004,18 | 608.004,18 | 0,00 |
| | | 2020 | 178 041,44 | 0,00 | 0,00 | 0,00 | 178.041,44 | 178.041,44 | 0,00 |
| | | 2021 | 0,00 | 0,00 | 36.268.103,88 | 35.425.064,76 | 0,00 | 35.425.064,76 | 843.039,12 |
| | **TOTALE** | | **5.937.488,05** | **-269,96** | **36.268.103,88** | **35.425.064,76** | **844.292,91** | **36.269.357,67** | **5.935.964,30** |
| 8E2113003 | REALIZZO DI TITOLI A REDDITO FISSO EX NPDAP ED EX ENPALS | 2021 | 0,00 | 0,00 | 8.578.968,00 | 8.578.968,00 | 0,00 | 8.578.968,00 | 0,00 |
| | **TOTALE** | | **0,00** | **0,00** | **8.578.968,00** | **8.578.968,00** | **0,00** | **8.578.968,00** | **0,00** |
| 8E2113005 | REALIZZO DI ALTRI TITOLI | 2021 | 0,00 | 0,00 | 184.450.948,00 | 184.450.948,00 | 0,00 | 184.450.948,00 | 0,00 |
| | **TOTALE** | | **0,00** | **0,00** | **184.450.948,00** | **184.450.948,00** | **0,00** | **184.450.948,00** | **0,00** |
| 8E2114002 | RISCOSSIONE DI MUTUI CONCESSI ALLE COOPERATIVE, AGLI ENTI LOCALI ED ENTI VARI | 2021 | 0,00 | 0,00 | 3.697.774,79 | 3.697.774,79 | 0,00 | 3.697.774,79 | 0,00 |
| | **TOTALE** | | **0,00** | **0,00** | **3.697.774,79** | **3.697.774,79** | **0,00** | **3.697.774,79** | **0,00** |
| 8E2114016 | PREL EVO DALLA TESORERIA CENTRALE DELLO STATO DEI FONDI DERIVANTI DAI CONTRIBUTI DEL "FONDO PER L'EROGAZIONE AI LAVORATORI DIPENDENTI DEL SETTORE PRIVATO DEI TRATTAMENTI DI F NE RAPPORTO DI CUI ALL'ART. 2120 DEL CODICE CIVILE" DI CUI ALL'ART. 1, COMMA 755, DELLA LEGGE 296/2006 | 2021 | 0,00 | 0,00 | 1.100.936.541,82 | 1.100.936.541,82 | 0,00 | 1.100.936.541,82 | 0,00 |
| | **TOTALE** | | **0,00** | **0,00** | **1.100.936.541,82** | **1.100.936.541,82** | **0,00** | **1.100.936.541,82** | **0,00** |
| 8E2114025 | PREL EVO DALLA TESORERIA PROV NCIALE DELLO STATO (C.S. N. 6066) DEI FONDI COSTITUITI A GARANZIA DELL'APE - ART. 1, COMMI 173 - 176 DELLA LEGGE 11 DICEMBRE 2016, N. 232. | 2021 | 0,00 | 0,00 | 34.504,06 | 34.504,06 | 0,00 | 34.504,06 | 0,00 |

**Rendiconto Finanziario Gestionale**
**Esercizio 2021**

## Parte I - Entrate

| CAPITOLO | DESCRIZIONE | ANNO DI INSORGENZA | RESIDUI INIZIALI | VARIAZIONI | ACCERTAMENTI | RISCOSSIONI AC | RISCOSSIONI AP | RISCOSSIONI TOTALI | RESIDUI FINALI |
|---|---|---|---|---|---|---|---|---|---|
| | **TOTALE** | | **0,00** | **0,00** | **34.504,06** | **34.504,06** | **0,00** | **34.504,06** | **0,00** |
| 8E2114026 | PREL EVO DALLA TESORERIA PROV NCIALE DELLO STATO (C.S. N. 6167) DEI FONDI COSTITUITI A GARANZIA DELL'ANTIC PO TFS/TFR -DOTAZIONE INIZIALE E COMMISSIONI D'ACCESSO - ART. 23 DEL DECRETO LEGGE 28 GENNAIO 2019, N. 4 CONVERTITO, CON MOD FICAZIONI, DALLA LEGGE 28 MARZO 2019, N. 26 | 2021 | 0,00 | 0,00 | 0,25 | 0,25 | 0,00 | 0,25 | 0,00 |
| | **TOTALE** | | **0,00** | **0,00** | **0,25** | **0,25** | **0,00** | **0,25** | **0,00** |
| 8E2114099 | RISCOSSIONI DI CREDITI DIVERSI | 2016 | 0,00 | 0,00 | 0,00 | 0,00 | 0,00 | 0,00 | 0,00 |
| | | 2017 | 0,00 | 0,00 | 0,00 | 0,00 | 0,00 | 0,00 | 0,00 |
| | | 2018 | 0,00 | 0,00 | 0,00 | 0,00 | 0,00 | 0,00 | 0,00 |
| | | 2019 | 0,00 | 0,00 | 0,00 | 0,00 | 0,00 | 0,00 | 0,00 |
| | | 2020 | 0,00 | 0,00 | 0,00 | 0,00 | 0,00 | 0,00 | 0,00 |
| | | 2021 | 0,00 | 0,00 | 10 271.883.477,95 | 10 271.883.477,95 | 0,00 | 10 271.883.477,95 | 0,00 |
| | **TOTALE** | | **0,00** | **0,00** | **10.271.883.477,95** | **10.271.883.477,95** | **0,00** | **10.271.883.477,95** | **0,00** |
| 8E2215005 | CONTRIBUTO STATALE PER L FINANZIAMENTO DEI MUTUI AGLI ENTILOCALI E AD ALTRI ENTI | 2021 | 0,00 | 0,00 | 8.514.695,59 | 8.514.695,59 | 0,00 | 8.514.695,59 | 0,00 |
| | **TOTALE** | | **0,00** | **0,00** | **8.514.695,59** | **8.514.695,59** | **0,00** | **8.514.695,59** | **0,00** |
| 8E2216001 | CONTRIBUTO REGIONALE PER IL FINANZIAMENTO DEI MUTUI AGLI ENTI LOCALI E AD ALTRI ENTI | 2021 | 0,00 | 0,00 | 19.745,63 | 19.745,63 | 0,00 | 19.745,63 | 0,00 |
| | **TOTALE** | | **0,00** | **0,00** | **19.745,63** | **19.745,63** | **0,00** | **19.745,63** | **0,00** |
| 8E2320003 | ANTICIPAZIONI STATO SUL FABBISOGNO FINANZIARIO DELLE GESTIONI PREV DENZIALI ART. 35, C. 3 E 4 DELLA LEGGE N. 448/1998 | 2021 | 0,00 | 0,00 | 12 085.309.804,00 | 12 085.309.804,00 | 0,00 | 12 085.309.804,00 | 0,00 |
| | **TOTALE** | | **0,00** | **0,00** | **12.085.309.804,00** | **12.085.309.804,00** | **0,00** | **12.085.309.804,00** | **0,00** |
| 8E2320099 | ASSUNZIONE DI DEBITI DIVERSI | 2016 | 0,00 | 0,00 | 0,00 | 0,00 | 0,00 | 0,00 | 0,00 |
| | | 2017 | 0,00 | 0,00 | 0,00 | 0,00 | 0,00 | 0,00 | 0,00 |
| | | 2018 | 0,00 | 0,00 | 0,00 | 0,00 | 0,00 | 0,00 | 0,00 |
| | | 2019 | 0,00 | 0,00 | 0,00 | 0,00 | 0,00 | 0,00 | 0,00 |
| | | 2020 | 0,00 | 0,00 | 0,00 | 0,00 | 0,00 | 0,00 | 0,00 |
| | | 2021 | 0,00 | 0,00 | 271.776.644,20 | 271.776.644,20 | 0,00 | 271.776.644,20 | 0,00 |
| | **TOTALE** | | **0,00** | **0,00** | **271.776.644,20** | **271.776.644,20** | **0,00** | **271.776.644,20** | **0,00** |
| 8E4122001 | RITENUTE ERARIALI | 2016 | 0,00 | 0,00 | 0,00 | 0,00 | 0,00 | 0,00 | 0,00 |
| | | 2018 | 0,00 | 0,00 | 0,00 | 0,00 | 0,00 | 0,00 | 0,00 |
| | | 2019 | 0,00 | 0,00 | 0,00 | 0,00 | 0,00 | 0,00 | 0,00 |
| | | 2020 | 0,00 | 0,00 | 0,00 | 0,00 | 0,00 | 0,00 | 0,00 |
| | | 2021 | 0,00 | 0,00 | 56 844.627.568,66 | 56 844.627.568,66 | 0,00 | 56 844.627.568,66 | 0,00 |

**Rendiconto Finanziario Gestionale**
**Esercizio 2021**

## Parte I - Entrate

| CAPITOLO | DESCRIZIONE | ANNO DI INSORGENZA | RESIDUI INIZIALI | VARIAZIONI | ACCERTAMENTI | RISCOSSIONI AC | RISCOSSIONI AP | RISCOSSIONI TOTALI | RESIDUI FINALI |
|---|---|---|---|---|---|---|---|---|---|
| | **TOTALE** | | **0,00** | **0,00** | **56.844.627.568,66** | **56.844.627.568,66** | **0,00** | **56.844.627.568,66** | **0,00** |
| 8E4122015 | SOMME DOVUTE DAL PERSONALE DEGLI ENTI MUTUALISTICI DISCIOLTI (VALORI DI RISCATTO E QUOTA DI PRESTITI) E RISCOSSE PER CONTO DELLA GESTIONE DI LIQUIDAZIONE DEI PREDETTI ENTI | 2021 | 0,00 | 0,00 | 0,00 | 0,00 | 0,00 | 0,00 | 0,00 |
| | **TOTALE** | | **0,00** | **0,00** | **0,00** | **0,00** | **0,00** | **0,00** | **0,00** |
| 8E4122022 | RIMBORSO DEL M NISTERO DEL TESORO DI SOMME EROGATE PER CONTO DELLE GESTIONI STRALCIO DI CUI ALL'ART. 1-SEXIES DELLA LEGGE N. 641/1978 | 2015 | 36 830,35 | 0,00 | 0,00 | 0,00 | 0,00 | 0,00 | 36.830,35 |
| | | 2021 | 0,00 | 0,00 | 0,00 | 0,00 | 0,00 | 0,00 | 0,00 |
| | **TOTALE** | | **36.830,35** | **0,00** | **0,00** | **0,00** | **0,00** | **0,00** | **36.830,35** |
| 8E4122023 | SOMME RECUPERATE PER CONTO DELLA GESTIONE STRALCIO DI CUI ALL'ART. 1-SEXIES DELLA LEGGE N. 641/1978 | 2015 | 10.191,17 | 0,00 | 0,00 | 0,00 | 0,00 | 0,00 | 10.191,17 |
| | | 2021 | 0,00 | 0,00 | 0,00 | 0,00 | 0,00 | 0,00 | 0,00 |
| | **TOTALE** | | **10.191,17** | **0,00** | **0,00** | **0,00** | **0,00** | **0,00** | **10.191,17** |
| 8E4122024 | RITENUTE ERARIALI DERIVANTI DALLE OPERAZIONI DI ASSISTENZA FISCALE DI CUI ALL'ART. 78 DELLA LEGGE N. 413/1991 | 2021 | 0,00 | 0,00 | 1.111.619.614,87 | 1.111.619.614,87 | 0,00 | 1.111.619.614,87 | 0,00 |
| | **TOTALE** | | **0,00** | **0,00** | **1.111.619.614,87** | **1.111.619.614,87** | **0,00** | **1.111.619.614,87** | **0,00** |
| 8E4122030 | RIMESSA DA PARTE DELLO STATO PER IL PAGAMENTO DELLE PRESTAZIONI PENSIONISTICHE ARRETRATE E DEI RELATIVI INTERESSI DI CUI ALLE SENTENZE DELLA CORTE COSTITUZIONALE N. 495/1993 E N. 240/1994 | 2015 | 118.129 387,30 | 0,00 | 0,00 | 0,00 | 0,00 | 0,00 | 118.129.387,30 |
| | | 2021 | 0,00 | 0,00 | 0,00 | 0,00 | 0,00 | 0,00 | 0,00 |
| | **TOTALE** | | **118.129.387,30** | **0,00** | **0,00** | **0,00** | **0,00** | **0,00** | **118.129.387,30** |
| 8E4122031 | RITENUTE PER ADDIZIONALE REGIONALE ALL' MPOSTA SUL REDDITO DELLE PERSONE FISICHE | 2016 | 0,00 | 0,00 | 0,00 | 0,00 | 0,00 | 0,00 | 0,00 |
| | | 2018 | 0,00 | 0,00 | 0,00 | 0,00 | 0,00 | 0,00 | 0,00 |
| | | 2020 | 0,00 | 0,00 | 0,00 | 0,00 | 0,00 | 0,00 | 0,00 |
| | | 2021 | 0,00 | 0,00 | 3.759.587.788,63 | 3.759.587.788,63 | 0,00 | 3.759.587.788,63 | 0,00 |
| | **TOTALE** | | **0,00** | **0,00** | **3.759.587.788,63** | **3.759.587.788,63** | **0,00** | **3.759.587.788,63** | **0,00** |
| 8E4122033 | RITENUTE PER ADDIZIONALE COMUNALE ALL' MPOSTA SUL REDDITO DELLE PERSONE FISICHE | 2015 | 55 680,64 | 0,00 | 0,00 | 0,00 | 0,00 | 0,00 | 55.680,64 |
| | | 2020 | 0,00 | 0,00 | 0,00 | 0,00 | 0,00 | 0,00 | 0,00 |

**Rendiconto Finanziario Gestionale**
**Esercizio 2021**

## Parte I - Entrate

| CAPITOLO | DESCRIZIONE | ANNO DI INSORGENZA | RESIDUI INIZIALI | VARIAZIONI | ACCERTAMENTI | RISCOSSIONI AC | RISCOSSIONI AP | RISCOSSIONI TOTALI | RESIDUI FINALI |
|---|---|---|---|---|---|---|---|---|---|
| 8E4122033 | RITENUTE PER ADDIZIONALE COMUNALE ALL' MPOSTA SUL REDDITO DELLE PERSONE FISICHE | 2021 | 0,00 | 0,00 | 1 608.205.220,45 | 1 608.205.220,45 | 0,00 | 1 608.205.220,45 | 0,00 |
| | **TOTALE** | | **55.680,64** | **0,00** | **1.608.205.220,45** | **1.608.205.220,45** | **0,00** | **1.608.205.220,45** | **55.680,64** |
| 8E4122034 | RITENUTE PER ADDIZIONALE REGIONALE IRPEF DERIVANTI DA OPERAZIONI DI ASSISTENZA FISCALE - ART. 78 DELLA LEGGE N. 413/1991 | 2021 | 0,00 | 0,00 | 83.331.896,20 | 83.331.896,20 | 0,00 | 83.331.896,20 | 0,00 |
| | **TOTALE** | | **0,00** | **0,00** | **83.331.896,20** | **83.331.896,20** | **0,00** | **83.331.896,20** | **0,00** |
| 8E4122037 | RITENUTE PER ADDIZIONALE COMUNALE IRPEF DERIVANTI DA OPERAZIONI DI ASSISTENZA FISCALE - ART. 78 DELLA LEGGE N. 413/1991 | 2021 | 0,00 | 0,00 | 51.087.226,46 | 51.087.226,46 | 0,00 | 51.087.226,46 | 0,00 |
| | **TOTALE** | | **0,00** | **0,00** | **51.087.226,46** | **51.087.226,46** | **0,00** | **51.087.226,46** | **0,00** |
| 8E4122042 | RIVALSA VERSO I MUTUATARI PER L'IMPOSTA SOSTITUTIVA SU MUTUI EDILIZI RELATIVI ALL'ACQUISTO DELL'ALLOGGIO DI PRIMA ABITAZIONE | 2021 | 0,00 | 0,00 | 462.036,58 | 462.036,58 | 0,00 | 462.036,58 | 0,00 |
| | **TOTALE** | | **0,00** | **0,00** | **462.036,58** | **462.036,58** | **0,00** | **462.036,58** | **0,00** |
| 8E4122047 | RIMESSE DA PARTE DEI DATORI DI LAVORO PER L PAGAMENTO DELLE PRESTAZIONI OCCASIONALI DI TIPO ACCESSORIO DI CUI AGLI ARTT. 70 - 73 DEL D LGS. N. 276/2003 E SUCCESSIVE MODIFICAZIONI | 2021 | 0,00 | 0,00 | 740,90 | 740,90 | 0,00 | 740,90 | 0,00 |
| | **TOTALE** | | **0,00** | **0,00** | **740,90** | **740,90** | **0,00** | **740,90** | **0,00** |
| 8E4122051 | IMPOSTA DI BOLLO SU FATTURE ASSOLTA N MODO V RTUALE AI SENSI DELL'ART. 15 E 15 BIS DEL D.P R. DEL 26 OTTOBRE 1972, N. 642. | 2016 | 0,00 | 0,00 | 0,00 | 0,00 | 0,00 | 0,00 | 0,00 |
| | | 2017 | 0,00 | 0,00 | 0,00 | 0,00 | 0,00 | 0,00 | 0,00 |
| | | 2018 | 0,00 | 0,00 | 0,00 | 0,00 | 0,00 | 0,00 | 0,00 |
| | | 2019 | 0,00 | 0,00 | 0,00 | 0,00 | 0,00 | 0,00 | 0,00 |
| | | 2020 | 0,00 | 0,00 | 0,00 | 0,00 | 0,00 | 0,00 | 0,00 |
| | | 2021 | 0,00 | 0,00 | 59.434,00 | 59.434,00 | 0,00 | 59.434,00 | 0,00 |
| | **TOTALE** | | **0,00** | **0,00** | **59.434,00** | **59.434,00** | **0,00** | **59.434,00** | **0,00** |
| 8E4122060 | RIMBORSO DA PARTE DELLO STATO DEL CREDITO PER LA RIDUZIONE DEL CUNEO FISCALE AI SENSI DELL'ART. 1 DEL DECRETO LEGGE DEL24 APR LE 2014, N. 66, CONVERTITO N LEGGE 23 GIUGNO 2014, N. 89 | 2021 | 0,00 | 0,00 | 49.249,22 | 49.249,22 | 0,00 | 49.249,22 | 0,00 |
| | **TOTALE** | | **0,00** | **0,00** | **49.249,22** | **49.249,22** | **0,00** | **49.249,22** | **0,00** |

**Rendiconto Finanziario Gestionale**
**Esercizio 2021**

## Parte I - Entrate

| CAPITOLO | DESCRIZIONE | ANNO DI INSORGENZA | RESIDUI INIZIALI | VARIAZIONI | ACCERTAMENTI | RISCOSSIONI AC | RISCOSSIONI AP | RISCOSSIONI TOTALI | RESIDUI FINALI |
|---|---|---|---|---|---|---|---|---|---|
| 8E4122063 | IMPOSTA SUL VALORE AGGIUNTO TRATTENUTA SUI PAGAMENTI EFFETTUATI A FRONTE DI ACQUISTI DI BENI E SERVIZI, AI SENSI DELL'ART. 1, COMMA 629 E SS., DELLA LEGGE 23 DICEMBRE 2014, N. 190, DA RIVERSARE ALL'ERARIO (C.D. "SPLIT PAYMENT") | 2021 | 0,00 | 0,00 | 160.181.669,07 | 160.181.669,07 | 0,00 | 160.181.669,07 | 0,00 |
| | **TOTALE** | | **0,00** | **0,00** | **160.181.669,07** | **160.181.669,07** | **0,00** | **160.181.669,07** | **0,00** |
| 8E4122067 | ADDEBITAMENTO ALL'UTILIZZATORE DELLE PRESTAZIONI EROGATE F NANZIATE DA LIBRETTO DI FAMIGLIA E DA CONTRATTO DI LAVORO OCCASIONALE - ART. 54-BIS D L. N. 50/2017 | 2021 | 0,00 | 0,00 | 69.365.401,01 | 69.365.401,01 | 0,00 | 69.365.401,01 | 0,00 |
| | **TOTALE** | | **0,00** | **0,00** | **69.365.401,01** | **69.365.401,01** | **0,00** | **69.365.401,01** | **0,00** |
| 8E4122069 | TRATTENUTE SU PENSIONI DELL'ANTIC PO FINANZIARIO A GARANZIAPENSIONISTICA (APE) | 2021 | 0,00 | 0,00 | 10.385.239,24 | 10.385.239,24 | 0,00 | 10.385.239,24 | 0,00 |
| | **TOTALE** | | **0,00** | **0,00** | **10.385.239,24** | **10.385.239,24** | **0,00** | **10.385.239,24** | **0,00** |
| 8E4122070 | RIMBORSO DA PARTE DELLO STATO DEL CREDITO D'IMPOSTA RICONOSCIUTO AL PERCETTORE DELL'ANTICIPO F NANZIARIO A GARANZIA PENSIONISTICA (APE) - ART. 1, COMMA 177 DELLA LEGGE 11 DICEMBRE2016, N. 232 | 2020 | 116 586,68 | 0,00 | 0,00 | 0,00 | 116.586,68 | 116.586,68 | 0,00 |
| | | 2021 | 0,00 | 0,00 | 2.327.556,37 | 2.121.651,06 | 0,00 | 2.121.651,06 | 205.905,31 |
| | **TOTALE** | | **116.586,68** | **0,00** | **2.327.556,37** | **2.121.651,06** | **116.586,68** | **2.238.237,74** | **205.905,31** |
| 8E4122073 | RIMBORSO DEL TRATTAMENTO INTEGRATIVO DEL REDDITO ANTICIPATOPER CONTO DELLO STATO - ARTICOLO 1 DEL DECRETO LEGGE 5 FEBBRAIO 2020, N. 3 CONVERTITO DALLA LEGGE 2 APR LE 2020, N. 21 | 2020 | 101.786.170,74 | 0,00 | 0,00 | 0,00 | 101.786.170,74 | 101.786.170,74 | 0,00 |
| | | 2021 | 0,00 | 0,00 | 843.295.889,70 | 702.709.146,81 | 0,00 | 702.709.146,81 | 140 586.742,89 |
| | **TOTALE** | | **101.786.170,74** | **0,00** | **843.295.889,70** | **702.709.146,81** | **101.786.170,74** | **804.495.317,55** | **140.586.742,89** |
| 8E4122080 | ENTRATE DIVERSE PER PARTITE DI GIRO DEL SOPPRESSO SCAU | 2015 | 575.410,80 | 0,00 | 0,00 | 0,00 | 0,00 | 0,00 | 575.410,80 |
| | | 2021 | 0,00 | 0,00 | 0,00 | 0,00 | 0,00 | 0,00 | 0,00 |
| | **TOTALE** | | **575.410,80** | **0,00** | **0,00** | **0,00** | **0,00** | **0,00** | **575.410,80** |
| 8E4122098 | ENTRATE N ATTESA DI IMPUTAZIONE DEF NITIVA | 2016 | 0,00 | 0,00 | 0,00 | 0,00 | 0,00 | 0,00 | 0,00 |
| | | 2017 | 0,00 | 0,00 | 0,00 | 0,00 | 0,00 | 0,00 | 0,00 |
| | | 2018 | 0,00 | 0,00 | 0,00 | 0,00 | 0,00 | 0,00 | 0,00 |
| | | 2019 | 0,00 | 0,00 | 0,00 | 0,00 | 0,00 | 0,00 | 0,00 |
| | | 2020 | 0,00 | 0,00 | 0,00 | 0,00 | 0,00 | 0,00 | 0,00 |
| | | 2021 | 0,00 | 0,00 | 76.948.280,87 | 76.948.280,87 | 0,00 | 76.948.280,87 | 0,00 |

**Rendiconto Finanziario Gestionale**
**Esercizio 2021**

## Parte I - Entrate

| CAPITOLO | DESCRIZIONE | ANNO DI INSORGENZA | RESIDUI INIZIALI | VARIAZIONI | ACCERTAMENTI | RISCOSSIONI AC | RISCOSSIONI AP | RISCOSSIONI TOTALI | RESIDUI FINALI |
|---|---|---|---|---|---|---|---|---|---|
| | **TOTALE** | | **0,00** | **0,00** | **76.948.280,87** | **76.948.280,87** | **0,00** | **76.948.280,87** | **0,00** |
| 8E4122099 | PARTITE IN SOSPESO | 2015 | 11.667 039,96 | 0,00 | 0,00 | 0,00 | 1.056.551,90 | 1.056.551,90 | 10 610.488,06 |
| | | 2018 | 0,00 | 0,00 | 0,00 | 0,00 | 0,00 | 0,00 | 0,00 |
| | | 2020 | 543 813,08 | 0,00 | 0,00 | 0,00 | 543.813,08 | 543.813,08 | 0,00 |
| | | 2021 | 0,00 | 0,00 | 219.805.497,49 | 219.358.362,22 | 0,00 | 219.358.362,22 | 447.135,27 |
| | **TOTALE** | | **12.210.853,04** | **0,00** | **219.805.497,49** | **219.358.362,22** | **1.600.364,98** | **220.958.727,20** | **11.057.623,33** |
| | **TOTALE UPB** | | **19.714.980.828,17** | **-14.299,36** | **233.864.905.305,67** | **228.373.823.898,69** | **2.877.498.585,04** | **231.251.322.483,73** | **22.328.549.350,75** |

**Rendiconto Finanziario Gestionale**
**Esercizio 2021**

## Parte II - Uscite

| CAPITOLO | DESCRIZIONE | ANNO DI INSORGENZA | RESIDUI INIZIALI | VARIAZIONI | IMPEGNI | PAGAMENTI AC | PAGAMENTI AP | PAGAMENTI TOTALI | RESIDUI FINALI |
|---|---|---|---|---|---|---|---|---|---|
| 1U1205016 | PRESTAZIONI DIVERSE A CARICO DI FONDI O GESTIONI PENSIONISTICHE (LIQUIDAZIONI IN CAPITALE, INDENNITA', ASSEGNI E LIQUIDAZIONI VARIE) | 2021 | 0,00 | 0,00 | 5.713,44 | 5.713,44 | 0,00 | 5.713,44 | 0,00 |
| | **TOTALE** | | **0,00** | **0,00** | **5.713,44** | **5.713,44** | **0,00** | **5.713,44** | **0,00** |
| 1U1206029 | INCENTIVO STRAORD NARIO AI DATORI DI LAVORO PER LA CREAZIONE DI RAPPORTI DI LAVORO STAB LI O DI DURATA AMPIA, IN FAVOREDI UOMINI UNDER 30 E DONNE DI QUALUNQUE ETA', AI SENSI DEL DECRETO DEL MINISTERO DEL LAVORO E DELLE POLITICHE SOCIALI DEL 5 OTTOBRE 2012 E DELL'ART. 24, COMMA 27, DEL DECRETO LEGGE 6 DICEMBRE 2011, N. 201, CONVERTITO, CON MODIFICAZIONI, CON LEGGE 22 DICEMBRE 2011, N. 214 | 2021 | 0,00 | 0,00 | 60.858,70 | 60.858,70 | 0,00 | 60.858,70 | 0,00 |
| | **TOTALE** | | **0,00** | **0,00** | **60.858,70** | **60.858,70** | **0,00** | **60.858,70** | **0,00** |
| 1U1206030 | INCENTIVO AI DATORI DI LAVORO CHE, NEL CORSO DEL 2013, ASSUMONO A TEMPO DETERM NATO O INDETERMINATO, ANCHE PART-TIME O A SCOPO DI SOMMINISTRAZIONE, LAVORATORI LICENZIATI NEI 12 MESI PRECEDENTI ALL'ASSUNZIONE, PER GIUSTIFICATO MOTIVO OGGETTIVO CONNESSO A RIDUZIONE, TRASFORMAZIONE O CESSAZIONE DI ATTIVITA' O DI LAVORO - DECRETI DIRETTORIALI DEL MINISTERO DEL LAVORO E DELLE POLITICHE SOCIALI N. 264 DEL19 APRILE 2013 E N. 390 DEL 3 GIUGNO 2013 | 2021 | 0,00 | 0,00 | 17.588,35 | 17.588,35 | 0,00 | 17.588,35 | 0,00 |
| | **TOTALE** | | **0,00** | **0,00** | **17.588,35** | **17.588,35** | **0,00** | **17.588,35** | **0,00** |
| 1U1206031 | INCENTIVO AI DATORI DI LAVORO CHE ASSUMONO, CON CONTRATTO ATEMPO PIENO E INDETERMINATO, LAVORATORI BENEFICIARI DELL'INDENNITA' ASPI, AI SENSI DELL'ART. 2, COMMA 10-BIS, DELLA LEGGE 28 GIUGNO 2012, N. 92, INTRODOTTO DALL'ART. 7, COMMA 5, LETTERA B), DEL DECRETO LEGGE N. 76/2013 | 2021 | 0,00 | 0,00 | 11.400.774,15 | 11.400.774,15 | 0,00 | 11.400.774,15 | 0,00 |
| | **TOTALE** | | **0,00** | **0,00** | **11.400.774,15** | **11.400.774,15** | **0,00** | **11.400.774,15** | **0,00** |
| 1U1206033 | INCENTIVO AI DATORI DI LAVORO PER L'ASSUNZIONE DI GIOVANI AMMESSI AL "PROGRAMMA OPERATIVO NAZIONALE PER L'ATTUAZIONE DELLA NIZIATIVA EUROPEA PER L'OCCUPAZIONE DEI GIOVANI" ("PROGRAMMA GARANZIA GIOVANI") - DECRETI D RETTORIALI DEL M NISTERO DEL LAVORO E DELLE POLITICHE SOCIALI N. 1709 DELL'8 AGOSTO2014, N. 63 DEL 2 DICEMBRE 2014 E N. 16, DEL 3 FEBBRAIO 2016, COME MODIFICATO DAL D.D. N. 79 DELL'8 APRILE 2016 | 2021 | 0,00 | 0,00 | 0,00 | 0,00 | 0,00 | 0,00 | 0,00 |
| | **TOTALE** | | **0,00** | **0,00** | **0,00** | **0,00** | **0,00** | **0,00** | **0,00** |
| 1U1206036 | INCENTIVO AI DATORI DI LAVORO PER L'ASSUZIONE DI LAVORATORIDISAB LI CON CAPACITA' LAVORATIVE R DOTTE, AI SENSI DELL'ART. 13, DELLA LEGGE 12 MARZO 1999, N. 68, COME MOD FICATO DALL'ART. 10, DEL DECRETO LEGISLATIVO 14 SETTEMBRE 2015, N. 151 | 2021 | 0,00 | 0,00 | 29.019.534,60 | 29.019.534,60 | 0,00 | 29.019.534,60 | 0,00 |
| | **TOTALE** | | **0,00** | **0,00** | **29.019.534,60** | **29.019.534,60** | **0,00** | **29.019.534,60** | **0,00** |

**Rendiconto Finanziario Gestionale**
**Esercizio 2021**

## Parte II - Uscite

| CAPITOLO | DESCRIZIONE | ANNO DI INSORGENZA | RESIDUI INIZIALI | VARIAZIONI | IMPEGNI | PAGAMENTI AC | PAGAMENTI AP | PAGAMENTI TOTALI | RESIDUI FINALI |
|---|---|---|---|---|---|---|---|---|---|
| 1U1206037 | INCENTIVO AI DATORI DI LAVORO PER L'ASSUNZIONE DI GIOVANI AMMESSI AL "PROGRAMMA OPERATIVO NAZIONALE INIZIATIVA GIOVANI("PROGRAMMA GARANZIA GIOVANI") - DECRETO DIRETTORIALE DEL M NISTERO DEL LAVORO E DELLE POLITICHE SOCIALI N. 394 DEL 2 DICEMBRE 2016 MODIFICATO DAL DECRETO DIRETTORIALE N. 454 DEL 19 DICEMBRE 2016-DECRETO DIRETTORIALE DELL'AGENZIA NAZIONALEPOLITICHE ATTIVE DEL LAVORO N.3 DEL 2 GENNAIO 2018 | 2021 | 0,00 | 0,00 | 0,00 | 0,00 | 0,00 | 0,00 | 0,00 |
| | **TOTALE** | | **0,00** | **0,00** | **0,00** | **0,00** | **0,00** | **0,00** | **0,00** |
| 1U1206038 | INCENTIVO AI DATORI DI LAVORO PER L'ASSUNZIONE DI PERSONE DISOCCUPATE AI SENSI DELL'ART. 19 DEL D LGS N. 150/2015 PER FAVORIRE L'OCCUPAZIONE NELLE REGIONI "MENO SV LUPPATE" O "IN TRANSIZIONE" - DECRETO DIRETTORIALE DEL M NISTERO DEL LAVOROE DELLE POLITICHE SOCIALI N. 367 DEL 16 NOVEMBRE 2016 MODIFICATO DAL DECRETO DIRETTORIALE N. 18719 DEL 15 DICEMBRE 2016- DECRETO D RETTORIALE DELL'AGENZIA NAZIONALE POLITICHE ATTIVE DEL LAVORO N. 2 DEL 02 GENNAIO 2018 | 2021 | 0,00 | 0,00 | 0,00 | 0,00 | 0,00 | 0,00 | 0,00 |
| | **TOTALE** | | **0,00** | **0,00** | **0,00** | **0,00** | **0,00** | **0,00** | **0,00** |
| 1U1206039 | INCENTIVO AI DATORI DI LAVORO PER L'ASSUNZIONE DI PERSONE DISOCCUPATE - ART. 19 DEL DECRETO LEGISLATIVO 14 SETTEMBRE 2015, N. 150 - ART. 4, COMMA 15 QUATER, DEL DECRETO LEGGE 28 GENNAIO 2019, N.4 - DECRETO DIRETTORIALE DELL'AGENZIA NAZIONALE POLITICHE ATTIVE DEL LAVORO 11 FEBBRAIO 2020, N.52 | 2021 | 0,00 | 0,00 | 87.464.573,68 | 87.464.573,68 | 0,00 | 87.464.573,68 | 0,00 |
| | **TOTALE** | | **0,00** | **0,00** | **87.464.573,68** | **87.464.573,68** | **0,00** | **87.464.573,68** | **0,00** |
| 1U1206043 | F NANZIAMENTI A PREV DENZA COMPLEMENTARE | 2015 | 58 566,61 | 0,00 | 0,00 | 0,00 | 0,00 | 0,00 | 58.566,61 |
| | | 2020 | 1.161,62 | 0,00 | 0,00 | 0,00 | 504,08 | 504,08 | 657,54 |
| | | 2021 | 0,00 | 0,00 | 92.683.095,56 | 92.683.095,56 | 0,00 | 92.683.095,56 | 0,00 |
| | **TOTALE** | | **59.728,23** | **0,00** | **92.683.095,56** | **92.683.095,56** | **504,08** | **92.683.599,64** | **59.224,15** |
| 1U1206064 | CONTRIBUTO ALLE MPRESE PRIVATE E ALLE SOC ETÀ COOPERATIVE CHE ASSUMONO A TEMPO NDETERMINATO "GIOVANI GENITORI" ISCRITTI ALLA BANCA DATI PER L'OCCUPAZIONE PREVISTA DAL DECRETO DEL MINISTRO DELLA GIOVENTÙ DEL 19 NOVEMBRE 2010 | 2021 | 0,00 | 0,00 | 31.161,92 | 31.161,92 | 0,00 | 31.161,92 | 0,00 |
| | **TOTALE** | | **0,00** | **0,00** | **31.161,92** | **31.161,92** | **0,00** | **31.161,92** | **0,00** |
| 1U1206065 | CONTRIBUTO AI DATORI DI LAVORO CHE ASSUMONO LAVORATORI DESTINATARI DEL PROGRAMMA WELFARE TO WORK (WToW) AI SENSI DEL DECRETO DIRETTORIALE DEL MINISTERO DEL LAVORO E DELLE POLITICHE SOCIALI N. 130 DEL 29 DICEMBRE 2009 | 2021 | 0,00 | 0,00 | 158,00 | 158,00 | 0,00 | 158,00 | 0,00 |
| | **TOTALE** | | **0,00** | **0,00** | **158,00** | **158,00** | **0,00** | **158,00** | **0,00** |
| 1U1206069 | CONTRIBUTO ALLE AZIENDE A COPERTURA DEI TRATTAMENTI AGGIUNTIVI DI MALATTIA PREVISTI DAGLI ACCORDI NAZIONALI DI CATEGORIA PER I LAVORATORI ADDETTI AI PUBBLICI SERVIZI DI TRASPORTO - ART.3 DEL D.I. N. 14666/2007 | 2021 | 0,00 | 0,00 | 130.499.814,49 | 130.499.814,49 | 0,00 | 130.499.814,49 | 0,00 |

**Rendiconto Finanziario Gestionale**
**Esercizio 2021**

## Parte II - Uscite

| CAPITOLO | DESCRIZIONE | ANNO DI INSORGENZA | RESIDUI INIZIALI | VARIAZIONI | IMPEGNI | PAGAMENTI AC | PAGAMENTI AP | PAGAMENTI TOTALI | RESIDUI FINALI |
|---|---|---|---|---|---|---|---|---|---|
| | **TOTALE** | | **0,00** | **0,00** | **130.499.814,49** | **130.499.814,49** | **0,00** | **130.499.814,49** | **0,00** |
| 1U1206071 | CONTRIBUTO AI DATORI DI LAVORO CHE ASSUMONO LAVORATORI DESTINATARI DEL PROGRAMMA P A.R.I. AI SENSI DEL DECRETO D RETTORIALE DEL MINISTERO DEL LAVORO E DELLE POLITICHE SOCIALI N. 668 DEL 18 MARZO 2005 E DECRETI SUCCESSIVI | 2021 | 0,00 | 0,00 | 0,00 | 0,00 | 0,00 | 0,00 | 0,00 |
| | **TOTALE** | | **0,00** | **0,00** | **0,00** | **0,00** | **0,00** | **0,00** | **0,00** |
| 1U1206073 | INCENTIVO AI DATORI DI LAVORO CHE ASSUMONO LAVORATORI DESTINATARI DI AMMORTIZZATORI SOCIALI IN DEROGA - ART. 7-TER, COMMA 7, DELLA LEGGE N.33/2009 | 2021 | 0,00 | 0,00 | 8.803,83 | 8.803,83 | 0,00 | 8.803,83 | 0,00 |
| | **TOTALE** | | **0,00** | **0,00** | **8.803,83** | **8.803,83** | **0,00** | **8.803,83** | **0,00** |
| 1U1206079 | CONTRIBUTI AI DATORI DI LAVORO E ALLE SOCIETÀ DI FORNITURA DI LAVORO TEMPORANEO A SOSTEGNO DELLA RICOLLOCAZIONE LAVORATIVA DEI LAVORATORI IMPEGNATI N LAVORI SOCIALMENTE UTILI AI SENSI DELL'ART. 7, COMMI 1, 4 E 12 DEL D.LGS N. 81/2000 | 2021 | 0,00 | 0,00 | 4.909,80 | 4.909,80 | 0,00 | 4.909,80 | 0,00 |
| | **TOTALE** | | **0,00** | **0,00** | **4.909,80** | **4.909,80** | **0,00** | **4.909,80** | **0,00** |
| 1U1206086 | CONTRIBUTO AI DATORI DI LAVORO CHE ASSUMONO PERSONALE A INCREMENTO DEI LIVELLI OCCUPAZIONALI AI SENSI DELL'ART. 2, COMMI 1 E 2 DEL DL N. 726/84 CONVERTITO NELLA LEGGE N. 863/84 | 2021 | 0,00 | 0,00 | 0,00 | 0,00 | 0,00 | 0,00 | 0,00 |
| | **TOTALE** | | **0,00** | **0,00** | **0,00** | **0,00** | **0,00** | **0,00** | **0,00** |
| 1U1206093 | CONTRIBUTO AI DATORI DI LAVORO CHE ASSUMONO LAVORATORI ISCRITTI NELLE LISTE DI MOBILITÀ AI SENSI DELL'ART. 8, C. 4 DELLA LEGGE N. 223/1991 | 2021 | 0,00 | 0,00 | 402.578,65 | 402.578,65 | 0,00 | 402.578,65 | 0,00 |
| | **TOTALE** | | **0,00** | **0,00** | **402.578,65** | **402.578,65** | **0,00** | **402.578,65** | **0,00** |
| 1U1206100 | INCENTIVO AI DATORI DI LAVORO DEL SETTORE DEL CREDITO CHE ASSUMONO LAVORATORI DESTINATARI DELL'ASSEGNO EMERGENZIALE AI SENSI DELL'ART. 11 BIS DEL D M. 158/2000, A SEGUITO DEL D.M.DEL 26 APR LE 2010, N. 51635 | 2021 | 0,00 | 0,00 | 149.122,07 | 149.122,07 | 0,00 | 149.122,07 | 0,00 |
| | **TOTALE** | | **0,00** | **0,00** | **149.122,07** | **149.122,07** | **0,00** | **149.122,07** | **0,00** |
| 1U1206101 | INCENTIVO SPER MENTALE AI DATORI DI LAVORO PER L'ASSUNZIONEA TEMPO INDETERMINATO DI GIOVANI DAI 18 AI 29 ANNI AI SENSIDELL'ART. 1 DEL DECRETO LEGGE 28 GIUGNO 2013, N. 76, CONVERTITO CON MODIFICAZIONI, DALLA LEGGE DEL 9 AGOSTO 2013, N. 99. | 2021 | 0,00 | 0,00 | 40.852,16 | 40.852,16 | 0,00 | 40.852,16 | 0,00 |
| | **TOTALE** | | **0,00** | **0,00** | **40.852,16** | **40.852,16** | **0,00** | **40.852,16** | **0,00** |
| 1U1207008 | ONERI FINANZIARI DERIVANTI DA CESSIONE CREDITI CONTRIBUTIV DI CUI ALL'ART. 13, LEGGE N. 448/1998 COME RISULTA MODIFICATO DA ART. 1, DL N. 308/1999 | 2015 | 2.381.242.192,09 | 0,00 | 0,00 | 0,00 | 0,00 | 0,00 | 2.381 242.192,09 |
| | | 2021 | 0,00 | 0,00 | 0,00 | 0,00 | 0,00 | 0,00 | 0,00 |
| | **TOTALE** | | **2.381.242.192,09** | **0,00** | **0,00** | **0,00** | **0,00** | **0,00** | **2.381.242.192,09** |

**Rendiconto Finanziario Gestionale**
**Esercizio 2021**

## Parte II - Uscite

| CAPITOLO | DESCRIZIONE | ANNO DI INSORGENZA | RESIDUI INIZIALI | VARIAZIONI | IMPEGNI | PAGAMENTI AC | PAGAMENTI AP | PAGAMENTI TOTALI | RESIDUI FINALI |
|---|---|---|---|---|---|---|---|---|---|
| 1U1209003 | RIMBORSO DI CONTRIBUTI | 2015 | 259.616 978,99 | 0,00 | 0,00 | 0,00 | 178.764.317,63 | 178.764.317,63 | 80 852.661,36 |
| | | 2016 | 23.972 677,84 | 0,00 | 0,00 | 0,00 | 16.506.853,34 | 16.506.853,34 | 7.465.824,50 |
| | | 2017 | 54.679 885,53 | 0,00 | 0,00 | 0,00 | 37.650.898,11 | 37.650.898,11 | 17 028.987,42 |
| | | 2018 | 0,00 | 0,00 | 0,00 | 0,00 | 0,00 | 0,00 | 0,00 |
| | | 2019 | 284.962.461,44 | 0,00 | 0,00 | 0,00 | 196.216.442,26 | 196.216.442,26 | 88.746.019,18 |
| | | 2020 | 23.517 646,47 | 0,00 | 0,00 | 0,00 | 16.193.532,64 | 16.193.532,64 | 7 324.113,83 |
| | | 2021 | 0,00 | 0,00 | 1.108.800.468,72 | 665.280.281,23 | 0,00 | 665.280.281,23 | 443 520.187,49 |
| | **TOTALE** | | **646.749.650,27** | **0,00** | **1.108.800.468,72** | **665.280.281,23** | **445.332.043,98** | **1.110.612.325,21** | **644.937.793,78** |
| 1U1209014 | SGRAVI ONERI CONTRIBUTIVI AI DATORI DI LAVORO PER I LAVORATORI ALL'ESTERO NEI PAESI EXTRACOMUNITARI AI SENSI DELL'ART. 4, COMMA 2, LETT. A), DL N. 317/87 CONVERTITO NELLA LEGGE N.398/1987 | 2021 | 0,00 | 0,00 | 40.443.157,26 | 40.443.157,26 | 0,00 | 40.443.157,26 | 0,00 |
| | **TOTALE** | | **0,00** | **0,00** | **40.443.157,26** | **40.443.157,26** | **0,00** | **40.443.157,26** | **0,00** |
| 1U1209029 | SGRAVI DI ONERI SOCIALI A FAVORE DI MPRESE CHE REIMPIEGANOPERSONALE CON QUALIFICA DIRIGENZIALE ART. 10, C. 2, DL N. 511/1996 E LEGGE N. 266/1997 | 2021 | 0,00 | 0,00 | 5.880,59 | 5.880,59 | 0,00 | 5.880,59 | 0,00 |
| | **TOTALE** | | **0,00** | **0,00** | **5.880,59** | **5.880,59** | **0,00** | **5.880,59** | **0,00** |
| 1U1209031 | SGRAVI DI ONERI CONTRIBUTIVI A FAVORE DEI DATORI DI LAVORO CHE ST PULINO CONTRATTI DI SOLIDARIETÀ DI CUI ALL'ART. 6, C.4 DEL DL N. 510/1996 CONVERTITO NELLA LEGGE N. 608/1996 E ALL'ART. 5, COMMA 1, DEL DECRETO LEGGE 20 MARZO 2014, N. 34, CONVERTITO, CON MODIFICAZIONI, DALLA LEGGE 16 MAGGIO 2014, N. 78 | 2021 | 0,00 | 0,00 | 8.102.387,95 | 8.102.387,95 | 0,00 | 8.102.387,95 | 0,00 |
| | **TOTALE** | | **0,00** | **0,00** | **8.102.387,95** | **8.102.387,95** | **0,00** | **8.102.387,95** | **0,00** |
| 1U1209033 | SGRAVI DI ONERI CONTRIBUTIVI A FAVORE DELLE IMPRESE ARMATRICI PER L PERSONALE MBARCATO SU NAVI ISCRITTE NEL REGISTRO INTERNAZIONALE DI CUI ALL'ART. 6, C. 1 DEL DL N. 457/1997 CONVERTITO NELLA LEGGE N. 30/1998 | 2021 | 0,00 | 0,00 | 262.463.517,12 | 262.463.517,12 | 0,00 | 262.463.517,12 | 0,00 |
| | **TOTALE** | | **0,00** | **0,00** | **262.463.517,12** | **262.463.517,12** | **0,00** | **262.463.517,12** | **0,00** |
| 1U1209038 | SGRAVI DI ONERI CONTRIBUTIVI A FAVORE DELLE IMPRESE ARMATRICI CHE ESERCITANO LA PESCA OLTRE GLI STRETTI E LA PESCA MEDITERRANEA DI CUI ALL'ART. 6-BIS DELLA LEGGE N. 30/1998 | 2021 | 0,00 | 0,00 | 4.149.267,06 | 4.149.267,06 | 0,00 | 4.149.267,06 | 0,00 |
| | **TOTALE** | | **0,00** | **0,00** | **4.149.267,06** | **4.149.267,06** | **0,00** | **4.149.267,06** | **0,00** |
| 1U1209042 | SGRAVI DI ONERI CONTRIBUTIVI A FAVORE DELLE AZIENDE CON MENO DI VENTI DIPENDENTI CHE ASSUMONO LAVORATORI A TEMPO DETERMINATO AI SENSI DELL'ART. 10, COMMI 2 E 3 DELLA LEGGE N. 53/2000 | 2021 | 0,00 | 0,00 | 22.954.613,08 | 22.954.613,08 | 0,00 | 22.954.613,08 | 0,00 |
| | **TOTALE** | | **0,00** | **0,00** | **22.954.613,08** | **22.954.613,08** | **0,00** | **22.954.613,08** | **0,00** |
| 1U1209043 | SGRAVI DI ONERI CONTRIBUTIVI DI CUI ALL'ART. 116, C. 1, 2, 3 E 4 DELLA LEGGE N. 388/2000 A FAVORE DELLE IMPRESE CHE ATTUANO I PROGRAMMI DI RIALLINEAMENTO AI SENSI DELL'ART. 5, DL N. 510/1996 CONVERTITO IN LEGGE N. 608/1996 | 2021 | 0,00 | 0,00 | 0,00 | 0,00 | 0,00 | 0,00 | 0,00 |

**Rendiconto Finanziario Gestionale**
**Esercizio 2021**

## Parte II - Uscite

| CAPITOLO | DESCRIZIONE | ANNO DI INSORGENZA | RESIDUI INIZIALI | VARIAZIONI | IMPEGNI | PAGAMENTI AC | PAGAMENTI AP | PAGAMENTI TOTALI | RESIDUI FINALI |
|---|---|---|---|---|---|---|---|---|---|
| | **TOTALE** | | **0,00** | **0,00** | **0,00** | **0,00** | **0,00** | **0,00** | **0,00** |
| 1U1209044 | SGRAVI DI ONERI CONTRIBUTIVI RELATIVI ALLE PRESTAZIONI TEMPORANEE DI CUI ALL'ART. 120, C. 1 E 2 DELLA LEGGE N. 388/2000 | 2016 | 0,00 | 0,00 | 0,00 | 0,00 | 0,00 | 0,00 | 0,00 |
| | | 2017 | 0,00 | 0,00 | 0,00 | 0,00 | 0,00 | 0,00 | 0,00 |
| | | 2018 | 0,00 | 0,00 | 0,00 | 0,00 | 0,00 | 0,00 | 0,00 |
| | | 2019 | 0,00 | 0,00 | 0,00 | 0,00 | 0,00 | 0,00 | 0,00 |
| | | 2020 | 0,00 | 0,00 | 0,00 | 0,00 | 0,00 | 0,00 | 0,00 |
| | | 2021 | 0,00 | 0,00 | 2 886.865.129,42 | 2 886.865.129,42 | 0,00 | 2 886.865.129,42 | 0,00 |
| | **TOTALE** | | **0,00** | **0,00** | **2.886.865.129,42** | **2.886.865.129,42** | **0,00** | **2.886.865.129,42** | **0,00** |
| 1U1209045 | SGRAVI DI ONERI CONTRIBUTIVI A FAVORE DELLE IMPRESE CHE ESERCITANO LA PESCA COST ERA, NELLE ACQUE INTERNE E LAGUNARI, AI SENSI DELL'ART. 11 DELLA LEGGE N. 388/2000 | 2021 | 0,00 | 0,00 | 266,18 | 266,18 | 0,00 | 266,18 | 0,00 |
| | **TOTALE** | | **0,00** | **0,00** | **266,18** | **266,18** | **0,00** | **266,18** | **0,00** |
| 1U1209048 | RIMBORSO ALLA REGIONE MARCHE DI SOMME TRASFERITE ALL'ISTITUTO N ECCEDENZA AGLI ONERI PER SGRAVI CONTRIBUTIVI DI CUI ALL'ART. 13, COMMA 6-TER, DL N. 6/1998 CONVERTITO IN LEGGE N. 61/1998 | 2015 | 5 375,80 | 0,00 | 0,00 | 0,00 | 0,00 | 0,00 | 5.375,80 |
| | | 2021 | 0,00 | 0,00 | 0,00 | 0,00 | 0,00 | 0,00 | 0,00 |
| | **TOTALE** | | **5.375,80** | **0,00** | **0,00** | **0,00** | **0,00** | **0,00** | **5.375,80** |
| 1U1209050 | SGRAVI DI ONERI CONTRIBUTIVI A FAVORE DI COOPERATIVE SOCIALI E AZ ENDE PUBBLICHE O PRIVATE CHE ASSUMONO PERSONE DETENUTE O INTERNATE AI SENSI DELLA LEGGE N. 193/2000 | 2021 | 0,00 | 0,00 | 3.950.329,98 | 3.950.329,98 | 0,00 | 3.950.329,98 | 0,00 |
| | **TOTALE** | | **0,00** | **0,00** | **3.950.329,98** | **3.950.329,98** | **0,00** | **3.950.329,98** | **0,00** |
| 1U1209055 | SGRAVI DI ONERI CONTRIBUTIVI DI CUI ALL'ART. 11, LEGGE N. 388/2000 A FAVORE DELLE IMPRESE CHE ESERCITANO LA PESCA COST ERA E NELLE ACQUE NTERNE E LAGUNARI PROROGATI DALL'ART. 2, C. 5, LEGGE N. 350/2003 | 2021 | 0,00 | 0,00 | 24.130.888,58 | 24.130.888,58 | 0,00 | 24.130.888,58 | 0,00 |
| | **TOTALE** | | **0,00** | **0,00** | **24.130.888,58** | **24.130.888,58** | **0,00** | **24.130.888,58** | **0,00** |
| 1U1209058 | SGRAVI DI ONERI CONTRIBUTIVI RELATIVI ALLE PRESTAZIONI TEMPORANEE DI CUI ALL'ART. 1, COMMI 361 E 362 DELLA LEGGE N. 266/2005 | 2016 | 0,00 | 0,00 | 0,00 | 0,00 | 0,00 | 0,00 | 0,00 |

**Rendiconto Finanziario Gestionale**
**Esercizio 2021**

## Parte II - Uscite

| CAPITOLO | DESCRIZIONE | ANNO DI INSORGENZA | RESIDUI INIZIALI | VARIAZIONI | IMPEGNI | PAGAMENTI AC | PAGAMENTI AP | PAGAMENTI TOTALI | RESIDUI FINALI |
|---|---|---|---|---|---|---|---|---|---|
| 1U1209058 | SGRAVI DI ONERI CONTRIBUTIVI RELATIVI ALLE PRESTAZIONI TEMPORANEE DI CUI ALL'ART. 1, COMMI 361 E 362 DELLA LEGGE N. 266/2005 | 2017 | 0,00 | 0,00 | 0,00 | 0,00 | 0,00 | 0,00 | 0,00 |
| | | 2018 | 0,00 | 0,00 | 0,00 | 0,00 | 0,00 | 0,00 | 0,00 |
| | | 2019 | 0,00 | 0,00 | 0,00 | 0,00 | 0,00 | 0,00 | 0,00 |
| | | 2020 | 0,00 | 0,00 | 0,00 | 0,00 | 0,00 | 0,00 | 0,00 |
| | | 2021 | 0,00 | 0,00 | 3.487.439.470,82 | 3.487.439.470,82 | 0,00 | 3.487.439.470,82 | 0,00 |
| | **TOTALE** | | **0,00** | **0,00** | **3.487.439.470,82** | **3.487.439.470,82** | **0,00** | **3.487.439.470,82** | **0,00** |
| 1U1209060 | SGRAVIO DEL CONTR BUTO DEL FONDO DI GARANZIA DI CUI ALL'ART. 2,DELLA LEGGE N. 297/1982 - ART. 1, COMMA 764, LETT A), PUNTO 2), DELLA LEGGE N. 296/2006 | 2021 | 0,00 | 0,00 | 391.940.397,03 | 391.940.397,03 | 0,00 | 391.940.397,03 | 0,00 |
| | **TOTALE** | | **0,00** | **0,00** | **391.940.397,03** | **391.940.397,03** | **0,00** | **391.940.397,03** | **0,00** |
| 1U1209062 | SGRAVI DI ONERI CONTRIBUTIVI RELATIVI A PRESTAZIONI TEMPORANEE DI CUI ALL'ART. 1, COMMA 766, LETT. A), DELLA LEGGE N. 296/2006 | 2021 | 0,00 | 0,00 | 537.668.951,16 | 537.668.951,16 | 0,00 | 537.668.951,16 | 0,00 |
| | **TOTALE** | | **0,00** | **0,00** | **537.668.951,16** | **537.668.951,16** | **0,00** | **537.668.951,16** | **0,00** |
| 1U1209063 | SGRAVI DI ONERI CONTRIBUTIVI SU QUOTE DI RETR BUZIONE CONNESSE CON LA CONTRATTAZIONE AZ ENDALE E TERRITORIALE AI SENSI DELL'ART. 1, COMMA 67, DELLA LEGGE N. 247/2007 | 2021 | 0,00 | 0,00 | 1.452.368,03 | 1.452.368,03 | 0,00 | 1.452.368,03 | 0,00 |
| | **TOTALE** | | **0,00** | **0,00** | **1.452.368,03** | **1.452.368,03** | **0,00** | **1.452.368,03** | **0,00** |
| 1U1209066 | ONERE DERIVANTE DALL'ESONERO DAL VERSAMENTO DEL 40 PER CENTO DEI COMPLESSIVI CONTRIBUTI PREVIDENZIALI A CARICO DEI DATORI DI LAVORO, IN RELAZIONE ALLE NUOVE ASSUNZIONI CON CONTRATTO DI LAVORO A TEMPO INDETERMINATO, AI SENSI DELL'ART. 1, COMMI 178 E SEGUENTI, DELLA LEGGE 28 DICEMBRE 2015, N. 208 | 2021 | 0,00 | 0,00 | 4.769,42 | 4.769,42 | 0,00 | 4.769,42 | 0,00 |
| | **TOTALE** | | **0,00** | **0,00** | **4.769,42** | **4.769,42** | **0,00** | **4.769,42** | **0,00** |
| 1U1209067 | ONERE DERIVANTE DALL'ESONERO CONTRIBUTIVO A FAVORE DEI DATORI DI LAVORO, PER I CONDUCENTI ESERCITANTI LA PROPRIA ATTIVITA' CON VEICOLI EQUIPAGGIATI CON TACHIGRAFO DIGITALE, N SERVIZI DI TRASPORTO INTERNAZIONALE - ART. 1, COMMA 651, DELLA LEGGE 28 DICEMBRE 2015, N. 208, COME MOD FICATO DALL'ART.47 BIS,COMMI 2 E 7, D.L.24 APR LE 2017, N.50, CONVERTITO CON MODIFICAZIONI DALLA LEGGE 21 GIUGNO 2017, N.96 | 2021 | 0,00 | 0,00 | 67.917,74 | 67.917,74 | 0,00 | 67.917,74 | 0,00 |
| | **TOTALE** | | **0,00** | **0,00** | **67.917,74** | **67.917,74** | **0,00** | **67.917,74** | **0,00** |

**Rendiconto Finanziario Gestionale**
**Esercizio 2021**

## Parte II - Uscite

| CAPITOLO | DESCRIZIONE | ANNO DI INSORGENZA | RESIDUI INIZIALI | VARIAZIONI | IMPEGNI | PAGAMENTI AC | PAGAMENTI AP | PAGAMENTI TOTALI | RESIDUI FINALI |
|---|---|---|---|---|---|---|---|---|---|
| 1U1209068 | ONERE DERIVANTE DALL'ESONERO DAL VERSAMENTO DEI COMPLESSIVICONTRIBUTI PREVIDENZIALI A CARICO DEI DATORI DI LAVORO, IN RELAZIONE ALLE NUOVE ASSUNZIONI CON CONTRATTO DI LAVORO A TEMPO INDETERMINATO - ART. 1, COMMI 308, 309 E 310 DELLA LEGGE11 DICEMBRE 2016, N. 232 | 2021 | 0,00 | 0,00 | 90.292,93 | 90.292,93 | 0,00 | 90.292,93 | 0,00 |
| | **TOTALE** | | **0,00** | **0,00** | **90.292,93** | **90.292,93** | **0,00** | **90.292,93** | **0,00** |
| 1U1209069 | ONERE DERIVANTE DALL'ESONERO DAL VERSAMENTO CONTRIBUTIVO PRESSO L'ASSICURAZIONE OBBLIGATORIA PER L'INVAL DITA', LA VECCHIAIA ED I SUPERSTITI DEI COLTIVATORI DIRETTI E DEGLI IMPRENDITORI AGRICOLI PROFESSIONALI, PER NUOVE ISCRIZIONI NELLA PREV DENZA AGRICOLA CON ETA' INFERIORE AI QUARANT'ANNI - ART. 1, COMMI 344 E 345 DELLA LEGGE 11 DICEMBRE 2016, N 232 E ART. 1, COMMI 117 E 118 DELLA LEGGE 27 DICEMBRE 2017, N. 205 - ART. 1, COMMA 503 DELLA LEGGE 27 DICEMBRE 2019, N. 160; ART.1 COMMA 33 DELLA LEGGE 30 DICEMBRE 2020, N. 178 | 2021 | 0,00 | 0,00 | 70.376.673,04 | 70.376.673,04 | 0,00 | 70.376.673,04 | 0,00 |
| | **TOTALE** | | **0,00** | **0,00** | **70.376.673,04** | **70.376.673,04** | **0,00** | **70.376.673,04** | **0,00** |
| 1U1209083 | SGRAVI DI CONTRIBUTI PER I LAVORATORI AGRICOLI (SUBORD NATIE AUTONOMI) A SEGUITO DI EVENTI CALAMITOSI - ART. 5 DELLA LEGGE N. 185/92 E SUCCESSIVE MOD FICAZIONI E NTEGRAZIONI | 2021 | 0,00 | 0,00 | 2.256.741,86 | 2.256.741,86 | 0,00 | 2.256.741,86 | 0,00 |
| | **TOTALE** | | **0,00** | **0,00** | **2.256.741,86** | **2.256.741,86** | **0,00** | **2.256.741,86** | **0,00** |
| 1U1209093 | ONERE PER L'ESONERO DAL VERSAMENTO DEI CONTRIBUTI PREVIDENZIALI DEI DATORI DI LAVORO, PER LE NUOVE ASSUNZIONI CON CONTRATTO DI LAVORO A TEMPO INDETERMINATO, AI SENSI DELL'ART. 1, COMMI DA 118 A 124, DELLA LEGGE 23 DICEMBRE 2014, N. 190 | 2021 | 0,00 | 0,00 | 0,00 | 0,00 | 0,00 | 0,00 | 0,00 |
| | **TOTALE** | | **0,00** | **0,00** | **0,00** | **0,00** | **0,00** | **0,00** | **0,00** |
| 1U1209095 | SGRAVI CONTR BUTIVI PER CONTRATTI COLLETTIVI NAZIONALI AZ ENDALI CONTENENTI MISURE DI CONC LIAZIONE TRA VITA PROFESSIONALE E VITA PRIVATA DATORI DI LAVORO PRIVATI- ART. 25 D.LGS DEL 15 GIUGNO N.80 E DECRETO INTERMINISTERIALE DEL 12 SETTEMBRE 2017 | 2021 | 0,00 | 0,00 | 79.021,46 | 79.021,46 | 0,00 | 79.021,46 | 0,00 |
| | **TOTALE** | | **0,00** | **0,00** | **79.021,46** | **79.021,46** | **0,00** | **79.021,46** | **0,00** |
| 1U1209096 | ESONERO DAL VERSAMENTO DEI CONTR BUTI PREVIDENZIALI A CARICO DEI DATORI DI LAVORO IN RELAZIONE ALLE NUOVE ASSUNZIONI DEI GIOVANI A TEMPO INDETERM NATO - ART.1 COMMI 100-108 E COMMI 113-114 DELLA LEGGE 27 DICEMBRE 2017, N.205 - ART. 1, COMMA 10, DELLA LEGGE 27 DICEMBRE 2019, N. 160-ART.1, COMMA 10, DELLA LEGGE 30 DICEMBRE 2020, N.178. | 2021 | 0,00 | 0,00 | 787.324.297,84 | 787.324.297,84 | 0,00 | 787.324.297,84 | 0,00 |
| | **TOTALE** | | **0,00** | **0,00** | **787.324.297,84** | **787.324.297,84** | **0,00** | **787.324.297,84** | **0,00** |
| 1U1209098 | ONERE DERIVANTE DALL'ESONERO DEL VERSAMENTO CONTRIBUTIVO AIDATORI DI LAVORO PER L'ASSUNZIONE DI LAVORATORI CON ASSEGNODI RICOLLOCAZIONE - ART. 1 COMMA 136 PUNTO 6 DELLA LEGGE 27DICEMBRE 2017 N. 205 | 2021 | 0,00 | 0,00 | 504.299,90 | 504.299,90 | 0,00 | 504.299,90 | 0,00 |
| | **TOTALE** | | **0,00** | **0,00** | **504.299,90** | **504.299,90** | **0,00** | **504.299,90** | **0,00** |

**Rendiconto Finanziario Gestionale**
**Esercizio 2021**

## Parte II - Uscite

| CAPITOLO | DESCRIZIONE | ANNO DI INSORGENZA | RESIDUI INIZIALI | VARIAZIONI | IMPEGNI | PAGAMENTI AC | PAGAMENTI AP | PAGAMENTI TOTALI | RESIDUI FINALI |
|---|---|---|---|---|---|---|---|---|---|
| 1U1209099 | SGRAVI DI CONTRIBUTI PER LE COOPERATIVE SOCIALI CHE ASSUMONO ENTRO IL 31/12/2018 DONNE VITTIME DI VIOLENZA DI GENERE - ART. 1 COMMA 220 DELLA LEGGE 27 DICEMBRE 2017 N. 205 | 2021 | 0,00 | 0,00 | 276,28 | 276,28 | 0,00 | 276,28 | 0,00 |
| | **TOTALE** | | **0,00** | **0,00** | **276,28** | **276,28** | **0,00** | **276,28** | **0,00** |
| 1U1209102 | ONERI DERIVANTI DALL'ESONERO DEL VERSAMENTO DEI CONTRIBUTI PREV DENZIALI ED ASSISTENZIALI A FAVORE DEI DATORI DI LAVOROE DEI LAVORATORI PER ASSUNZIONI A TEMPO INDETERMINATO DEI BENEFICIARI DEL REDDITO DI CITTAD NANZA E AGLI ENTI DI FORMAZIONE PER I PROPRI DIPENDENTI - ART. 8, COMMA DA 1 A 3 DEL DECRETO LEGGE 28 GENNAIO 2019, N. 4 | 2021 | 0,00 | 0,00 | 659.894,86 | 659.894,86 | 0,00 | 659.894,86 | 0,00 |
| | **TOTALE** | | **0,00** | **0,00** | **659.894,86** | **659.894,86** | **0,00** | **659.894,86** | **0,00** |
| 1U1209105 | ONERE DERIVANTE DALL'ESONERO DAL VERSAMENTO DEI CONTRIBUTI PREV DENZIALI, A FAVORE DEI DATORI DI LAVORO CHE ASSUMONO LAVORATORI A TEMPO INDETERMINATO O A TEMPO DETERMINATO CON CONTRATTO DI LAVORO STAGIONALE NEI SETTORI DEL TURISMO E DEGLI STAB L MENTI TERMALI - ARTICOLI 6 E 7 DEL DECRETO LEGGE 14 AGOSTO 2020, N. 104, CONVERTITO IN LEGGE 13 OTTOBRE 2020, N.126 | 2021 | 0,00 | 0,00 | 550.376.175,77 | 550.376.175,77 | 0,00 | 550.376.175,77 | 0,00 |
| | **TOTALE** | | **0,00** | **0,00** | **550.376.175,77** | **550.376.175,77** | **0,00** | **550.376.175,77** | **0,00** |
| 1U1209106 | ONERE DERIVANTE DALL'ESONERO PARZIALE DAL VERSAMENTO DEI CONTR BUTI PREVIDENZIALI, DAL 1° OTTOBRE AL 31 DICEMBRE 2020, A FAVORE DEI DATORI DI LAVORO PRIVATI LA CUI SEDE E' SITUATA N AREE SVANTAGGIATE DEL SUD - ART. 27 DEL DECRETO LEGGE 14AGOSTO 2020, N. 104, CONVERTITO N LEGGE 13 OTTOBRE 2020, N.126 | 2021 | 0,00 | 0,00 | 2 994.645.083,76 | 2 994.645.083,76 | 0,00 | 2 994.645.083,76 | 0,00 |
| | **TOTALE** | | **0,00** | **0,00** | **2.994.645.083,76** | **2.994.645.083,76** | **0,00** | **2.994.645.083,76** | **0,00** |
| 1U1209107 | ESONERO PARZIALE DAL VERSAMENTO DEI CONTRIBUTI PREVIDENZIALI,A FAVORE DEI DATORI DI LAVORO PRIVATI CHE NON RICH EDONO ITRATTAMENTI DI CUI ALL'ART. 1 DEL D L. 104/2020 - ART. 3, DEL DECRETO LEGGE 14 AGOSTO 2020, N. 104, CONVERTITO IN LEGGE13 OTTOBRE 2020, N.126-ART.12, CO 14 E 15 DEL DECRETO LEGGE28 OTTOBRE 2020, N.137, CONVERTITO CON MODIFICAZIONI DALLA LEGGE 18 DICEMBRE 2020, N.176. | 2021 | 0,00 | 0,00 | 383.249.416,28 | 383.249.416,28 | 0,00 | 383.249.416,28 | 0,00 |
| | **TOTALE** | | **0,00** | **0,00** | **383.249.416,28** | **383.249.416,28** | **0,00** | **383.249.416,28** | **0,00** |
| 1U1209110 | ESONERO DAL VERSAMENTO DEI CONTR BUTI A CARICO DEI DATORI DI LAVORO, A FAVORE DELLE IMPRESE APPARTENENTI ALLE FILIERE AGRITURISTICHE, APISTICHE, BRASSICOLE, CEREALICOLE, FLOROVIVAISTICHE, VITIV NICOLE, ALLEVAMENTO DELLA PESCA, DELL'IPPICOLTURA E DELL'ACQUACOLTURA - ART.222, COMMA 2 DEL DECRETO-LEGGE 19 MAGGIO 2020, N.34, CONVERTITO DALLA LEGGE 17 LUGLIO 2020, N.77; ART. 58 QUATER DEL DECRETO LEGGE 14 AGOSTO 2020, N.104, CONVERTITO IN LEGGE 13 OTTOBRE 2020, N. 126. | 2021 | 0,00 | 0,00 | 207.521.566,05 | 207.521.566,05 | 0,00 | 207.521.566,05 | 0,00 |
| | **TOTALE** | | **0,00** | **0,00** | **207.521.566,05** | **207.521.566,05** | **0,00** | **207.521.566,05** | **0,00** |

## Parte II - Uscite

| CAPITOLO | DESCRIZIONE | ANNO DI INSORGENZA | RESIDUI INIZIALI | VARIAZIONI | IMPEGNI | PAGAMENTI AC | PAGAMENTI AP | PAGAMENTI TOTALI | RESIDUI FINALI |
|---|---|---|---|---|---|---|---|---|---|
| 1U1209111 | ESONERO DAL VERSAMENTO DEI CONTR BUTI A CARICO DEI DATORI DI LAVORO, A FAVORE DELLE IMPRESE APPARTENENTI ALLE FILIERE AGRICOLE, DELLA PESCA E DELL'ACQUACOLTURA PER I MESI DA NOVEMBRE, DICEMBRE 2020 E GENNAIO 2021 - ART.16 E 16 BIS, DEL DECRETO-LEGGE 28 OTTOBRE 2020, N. 137, CONVERTITO CON MOD FICAZIONI DALLA LEGGE 18 DICEMBRE 2020, N.176; ART. 19 DEL DECRETO-LEGGE 22 MARZO 2021, N.41. | 2021 | 0,00 | 0,00 | 2.676.586,77 | 2.676.586,77 | 0,00 | 2.676.586,77 | 0,00 |
| | **TOTALE** | | **0,00** | **0,00** | **2.676.586,77** | **2.676.586,77** | **0,00** | **2.676.586,77** | **0,00** |
| 1U1209113 | ESONERO CONTRIBUTIVO TOTALE, IN VIA SPER MENTALE, NEL BIENNIO 2021-2022, PER LE ASSUNZIONI DI DONNE LAVORATRICI ( MPORTO MASSIMO PARI A 6.000 EURO ANNUI - ART. 1, COMMI DA 16 A 19DELLA LEGGE 30 DICEMBRE 2020, N. 178,, | 2021 | 0,00 | 0,00 | 23.022.529,99 | 23.022.529,99 | 0,00 | 23.022.529,99 | 0,00 |
| | **TOTALE** | | **0,00** | **0,00** | **23.022.529,99** | **23.022.529,99** | **0,00** | **23.022.529,99** | **0,00** |
| 1U1209114 | ESONERO DAL VERSAMENTO TOTALE DEI COMPLESSIVI CONTRIBUTI PREV DENZIALI PER UN PERIODO MASS MO DI SEI MESI, A FAVORE DEIDATORI DI LAVORO PRIVATI, CON ESCLUSIONE DEL SETTORE AGRICOLO E DEL LAVORO DOMESTICO, CHE ASSUMONO LAVORATORI CON IL CONTRATTO DI RIOCCUPAZIONE (IMPORTO MASSIMO PARI A 6.000 EURO ANNUI) - ART. 41, COMMA 5 DEL DECRETO-LEGGE 25 MAGGIO 2021, N. 73 | 2021 | 0,00 | 0,00 | 4.103.482,25 | 4.103.482,25 | 0,00 | 4.103.482,25 | 0,00 |
| | **TOTALE** | | **0,00** | **0,00** | **4.103.482,25** | **4.103.482,25** | **0,00** | **4.103.482,25** | **0,00** |
| 1U1209115 | ESONERO DAL VERSAMENTO DEI CONTR BUTI PREVIDENZIALI NELLA MISURA DEL DOPPIO DELLE ORE DI INTEGRAZIONE SALARIALE GIA' FRUITE NEI MESI DI GENNAIO, FEBBRAIO E MARZO 2021 A FAVORE DE DATORI DI LAVORO PRIVATI DEL SETTORE DEL TURISMO E DEGLI STAB L MENTI TERMALI E DEL COMMERCIO - ART. 43 DEL DECRETO-LEGGE 25 MAGGIO 2021, N. 73 | 2021 | 0,00 | 0,00 | 60.738,30 | 60.738,30 | 0,00 | 60.738,30 | 0,00 |
| | **TOTALE** | | **0,00** | **0,00** | **60.738,30** | **60.738,30** | **0,00** | **60.738,30** | **0,00** |
| 1U1209116 | ESONERO PARZIALE DEI CONTRIBUTI PREV DENZIALI E ASSISTENZIALI DOVUT DAI LAVORATORI AUTONOMI E DAI LIBERI PROFESSIONISTIISCRITTI ALLE GESTIONI INPS - ART. 1, COMMI DA 20 A 22 BIS DELLA LEGGE 30 DICEMBRE 2020, N. 178 | 2021 | 0,00 | 0,00 | 773.752.567,23 | 773.752.567,23 | 0,00 | 773.752.567,23 | 0,00 |
| | **TOTALE** | | **0,00** | **0,00** | **773.752.567,23** | **773.752.567,23** | **0,00** | **773.752.567,23** | **0,00** |
| 1U1210020 | SPESE PER SERVIZI SVOLTI DA ALTRI ENTI ED ORGANISMI NAZIONALI PER L'ACCERTAMENTO E LA RISCOSSIONE DEI CONTRIBUTI | 2016 | 2.636 991,17 | -2.629.131,91 | 0,00 | 0,00 | 0,00 | 0,00 | 7.859,26 |
| | | 2017 | 1.202 084,89 | -1.190 959,91 | 0,00 | 0,00 | 0,00 | 0,00 | 11.124,98 |
| | | 2018 | 1.561 015,09 | -1.561 004,97 | 0,00 | 0,00 | 0,00 | 0,00 | 10,12 |
| | | 2019 | 5.465 990,92 | -1.615 909,68 | 0,00 | 0,00 | 3.823.368,68 | 3.823.368,68 | 26.712,56 |



Camera dei Deputati — 979 — Senato della Repubblica
XIX LEGISLATURA — DISEGNI DI LEGGE E RELAZIONI — DOCUMENTI — DOC. XV N. 122

**Rendiconto Finanziario Gestionale**
**Esercizio 2021**

## Parte II - Uscite

| CAPITOLO | DESCRIZIONE | ANNO DI INSORGENZA | RESIDUI INIZIALI | VARIAZIONI | IMPEGNI | PAGAMENTI AC | PAGAMENTI AP | PAGAMENTI TOTALI | RESIDUI FINALI |
|---|---|---|---|---|---|---|---|---|---|
| 1U1210020 | SPESE PER SERVIZI SVOLTI DA ALTRI ENTI ED ORGANISMI NAZIONALI PER L'ACCERTAMENTO E LA RISCOSSIONE DEI CONTRIBUTI | 2020 | 15.034 970,97 | -25 642,35 | 0,00 | 0,00 | 11.778.555,37 | 11.778.555,37 | 3 230.773,25 |
| | | 2021 | 0,00 | 0,00 | 54.360.644,98 | 32.006.622,47 | 0,00 | 32.006.622,47 | 22 354.022,51 |
| | **TOTALE** | | **25.901.053,04** | **-7.022.648,82** | **54.360.644,98** | **32.006.622,47** | **15.601.924,05** | **47.608.546,52** | **25.630.502,68** |
| 1U4121008 | VERSAMENTO DI CONTR BUTI ASSOCIATIVI RISCOSSI PER CONTO DELLE ORGANIZZAZIONI S NDACALI | 2016 | 0,00 | 0,00 | 0,00 | 0,00 | 0,00 | 0,00 | 0,00 |
| | | 2017 | 0,00 | 0,00 | 0,00 | 0,00 | 0,00 | 0,00 | 0,00 |
| | | 2018 | 0,00 | 0,00 | 0,00 | 0,00 | 0,00 | 0,00 | 0,00 |
| | | 2019 | 24.256.409,15 | 0,00 | 0,00 | 0,00 | 0,00 | 0,00 | 24 256.409,15 |
| | | 2020 | 27.454 004,35 | 0,00 | 0,00 | 0,00 | 23.158.399,52 | 23.158.399,52 | 4 295.604,83 |
| | | 2021 | 0,00 | 0,00 | 181.249.780,76 | 149.562.903,77 | 0,00 | 149.562.903,77 | 31 686.876,99 |
| | **TOTALE** | | **51.710.413,50** | **0,00** | **181.249.780,76** | **149.562.903,77** | **23.158.399,52** | **172.721.303,29** | **60.238.890,97** |
| 1U4121009 | VERSAMENTO DI CONTR BUTI RISCOSSI PER CONTO DI ALTRI ENTI | 2019 | 8.386 915,12 | 0,00 | 0,00 | 0,00 | 8.177.624,68 | 8.177.624,68 | 209.290,44 |
| | | 2020 | 57.236 939,74 | 0,00 | 0,00 | 0,00 | 57.236.939,74 | 57.236.939,74 | 0,00 |
| | | 2021 | 0,00 | 0,00 | 83.684.035,61 | 32.039.413,97 | 0,00 | 32.039.413,97 | 51 644.621,64 |
| | **TOTALE** | | **65.623.854,86** | **0,00** | **83.684.035,61** | **32.039.413,97** | **65.414.564,42** | **97.453.978,39** | **51.853.912,08** |
| 1U4121026 | VERSAMENTO DI CONTR BUTI PER I LAVORATORI AGRICOLI (SUBORD NATI E AUTONOMI) RISCOSSI PER CONTO DELL'INAIL | 2015 | 2.171.398 337,38 | -16.133.858,13 | 0,00 | 0,00 | 0,00 | 0,00 | 2.155 264.479,25 |
| | | 2016 | 63.266 242,24 | -472.450,54 | 0,00 | 0,00 | 0,00 | 0,00 | 62.793.791,70 |
| | | 2017 | 47.369 978,95 | -582 865,57 | 0,00 | 0,00 | 0,00 | 0,00 | 46.787.113,38 |
| | | 2018 | 32.968 022,68 | -733 320,30 | 0,00 | 0,00 | 0,00 | 0,00 | 32 234.702,38 |
| | | 2019 | 45.867 673,73 | -1.126.726,39 | 0,00 | 0,00 | 0,00 | 0,00 | 44.740.947,34 |
| | | 2020 | 149.940 359,78 | -3.609.194,05 | 0,00 | 0,00 | 0,00 | 0,00 | 146 331.165,73 |
| | | 2021 | 0,00 | 0,00 | 642.463.434,38 | 465.569.433,49 | 0,00 | 465.569.433,49 | 176 894.000,89 |
| | **TOTALE** | | **2.510.810.614,76** | **-22.658.414,98** | **642.463.434,38** | **465.569.433,49** | **0,00** | **465.569.433,49** | **2.665.046.200,67** |
| 1U4121027 | VERSAMENTO DI CONTR BUTI ASSOCIATIVI, NTEGRATIVI E DI ASSISTENZA CONTRATTUALE RISCOSSI PER CONTO DI ORGANIZZAZIONI S NDACALI DEL SETTORE AGRICOLO | 2020 | 35.854 966,88 | 0,00 | 0,00 | 0,00 | 35.854.966,88 | 35.854.966,88 | 0,00 |

**Rendiconto Finanziario Gestionale**
**Esercizio 2021**

## Parte II - Uscite

| CAPITOLO | DESCRIZIONE | ANNO DI INSORGENZA | RESIDUI INIZIALI | VARIAZIONI | IMPEGNI | PAGAMENTI AC | PAGAMENTI AP | PAGAMENTI TOTALI | RESIDUI FINALI |
|---|---|---|---|---|---|---|---|---|---|
| 1U4121027 | VERSAMENTO DI CONTR BUTI ASSOCIATIVI, NTEGRATIVI E DI ASSISTENZA CONTRATTUALE RISCOSSI PER CONTO DI ORGANIZZAZIONI S NDACALI DEL SETTORE AGRICOLO | 2021 | 0,00 | 0,00 | 105.997.018,83 | 50.379.068,30 | 0,00 | 50.379.068,30 | 55 617.950,53 |
| | **TOTALE** | | **35.854.966,88** | **0,00** | **105.997.018,83** | **50.379.068,30** | **35.854.966,88** | **86.234.035,18** | **55.617.950,53** |
| 1U4121035 | VERSAMENTO ALLA SOCIETÀ CESSIONARIA DI SOMME RISCOSSE N CONTO CREDITI CONTR BUTIVI CEDUTI AI SENSI DELL'ART. 13, LEGGEN. 448/98 COME RISULTA MOD FICATO DALL'ART. 1, DL N. 308/1999 | 2021 | 0,00 | 0,00 | 3.275.425,50 | 3.275.425,50 | 0,00 | 3.275.425,50 | 0,00 |
| | **TOTALE** | | **0,00** | **0,00** | **3.275.425,50** | **3.275.425,50** | **0,00** | **3.275.425,50** | **0,00** |
| 1U4121036 | ONERI FINANZIARI PER CONTO DELL'INAIL DERIVANTI DALLA CESSIONE DI CREDITI CONTRIBUTIVI DI CUI ALL'ART. 13, LEGGE N. 448/1998 COME RISULTA MODIFICATO DALL'ART. 1, DL N. 308/99 CONVERTITO DALLA LEGGE N. 402/1999 | 2015 | 62.573 693,30 | 0,00 | 0,00 | 0,00 | 0,00 | 0,00 | 62 573.693,30 |
| | | 2021 | 0,00 | 0,00 | 0,00 | 0,00 | 0,00 | 0,00 | 0,00 |
| | **TOTALE** | | **62.573.693,30** | **0,00** | **0,00** | **0,00** | **0,00** | **0,00** | **62.573.693,30** |
| 1U4121039 | RIMBORSO DI CONTRIBUTI RELATIVI AI LAVORATORI AGRICOLI (DIPENDENTI E AUTONOMI) EFFETTUATO PER CONTO DELL'INAIL | 2015 | 32.720 042,40 | 0,00 | 0,00 | 0,00 | 0,00 | 0,00 | 32.720.042,40 |
| | | 2016 | 1.403 648,39 | 0,00 | 0,00 | 0,00 | 0,00 | 0,00 | 1.403.648,39 |
| | | 2017 | 1.277 079,48 | 0,00 | 0,00 | 0,00 | 0,00 | 0,00 | 1 277.079,48 |
| | | 2018 | 1.007.151,90 | 0,00 | 0,00 | 0,00 | 0,00 | 0,00 | 1 007.151,90 |
| | | 2019 | 1.065 209,57 | 0,00 | 0,00 | 0,00 | 0,00 | 0,00 | 1 065.209,57 |
| | | 2020 | 1.863.490,91 | 0,00 | 0,00 | 0,00 | 0,00 | 0,00 | 1 863.490,91 |
| | | 2021 | 0,00 | 0,00 | 2.822.078,52 | 1.656.085,04 | 0,00 | 1.656.085,04 | 1.165.993,48 |
| | **TOTALE** | | **39.336.622,65** | **0,00** | **2.822.078,52** | **1.656.085,04** | **0,00** | **1.656.085,04** | **40.502.616,13** |
| 1U4121041 | CONTRIBUTO ART. 7, COMMA 1, DLGS N. 81/2000 PER C/STATO A COPERTURA ONERE CONTRIBUTIVO DI CUI ALL'ART. 7, COMMA 6 DEL DLGS N. 81/2000 | 2015 | 17 924,23 | 0,00 | 0,00 | 0,00 | 0,00 | 0,00 | 17.924,23 |
| | | 2021 | 0,00 | 0,00 | 0,00 | 0,00 | 0,00 | 0,00 | 0,00 |
| | **TOTALE** | | **17.924,23** | **0,00** | **0,00** | **0,00** | **0,00** | **0,00** | **17.924,23** |

**Rendiconto Finanziario Gestionale**
**Esercizio 2021**

## Parte II - Uscite

| CAPITOLO | DESCRIZIONE | ANNO DI INSORGENZA | RESIDUI INIZIALI | VARIAZIONI | IMPEGNI | PAGAMENTI AC | PAGAMENTI AP | PAGAMENTI TOTALI | RESIDUI FINALI |
|---|---|---|---|---|---|---|---|---|---|
| | **TOTALE UPB** | | **5.819.886.089,61** | **-29.681.063,80** | **16.006.781.382,69** | **15.223.897.729,16** | **585.362.402,93** | **15.809.260.132,09** | **5.987.726.276,41** |
| 2U1205001 | PENSIONI E RELATIVI TRATTAMENTI PER CARICHI FAMILIARI | 2015 | 2.912.923.792,64 | 0,00 | 0,00 | 0,00 | 0,00 | 0,00 | 2.912 923.792,64 |
| | | 2016 | 493.232 867,71 | 0,00 | 0,00 | 0,00 | 0,00 | 0,00 | 493 232.867,71 |
| | | 2017 | 152.357 674,22 | 0,00 | 0,00 | 0,00 | 0,00 | 0,00 | 152 357.674,22 |
| | | 2018 | 112.400 957,88 | 0,00 | 0,00 | 0,00 | 194.021,89 | 194.021,89 | 112 206.935,99 |
| | | 2019 | 182.553 000,75 | 0,00 | 0,00 | 0,00 | 985.446,44 | 985.446,44 | 181 567.554,31 |
| | | 2020 | 375.109 658,31 | 0,00 | 0,00 | 0,00 | 13.920.835,29 | 13.920.835,29 | 361.188.823,02 |
| | | 2021 | 0,00 | 0,00 | 205 280.368.366,25 | 205 073.195.869,52 | 0,00 | 205 073.195.869,52 | 207.172.496,73 |
| | **TOTALE** | | **4.228.577.951,51** | **0,00** | **205.280.368.366,25** | **205.073.195.869,52** | **15.100.303,62** | **205.088.296.173,14** | **4.420.650.144,62** |
| 2U1205016 | PRESTAZIONI DIVERSE A CARICO DI FONDI O GESTIONI PENSIONISTICHE (LIQUIDAZIONE IN CAPITALE, INDENNITÀ, ASSEGNI E LIQUIDAZIONI VARIE) | 2015 | 544.018 219,65 | 0,00 | 0,00 | 0,00 | 0,00 | 0,00 | 544 018.219,65 |
| | | 2016 | 151.656 270,47 | 0,00 | 0,00 | 0,00 | 0,00 | 0,00 | 151 656.270,47 |
| | | 2017 | 11.840 227,50 | 0,00 | 0,00 | 0,00 | 0,00 | 0,00 | 11 840.227,50 |
| | | 2018 | 8.927 559,04 | 0,00 | 0,00 | 0,00 | 98.699,72 | 98.699,72 | 8 828.859,32 |
| | | 2019 | 51.043 551,39 | 0,00 | 0,00 | 0,00 | 471.854,71 | 471.854,71 | 50 571.696,68 |
| | | 2020 | 25.587.406,88 | 0,00 | 0,00 | 0,00 | 6.520.176,66 | 6.520.176,66 | 19 067.230,22 |
| | | 2021 | 0,00 | 0,00 | 14 336.492.321,71 | 14 317.980.335,92 | 0,00 | 14 317.980.335,92 | 18 511.985,79 |
| | **TOTALE** | | **793.073.234,93** | **0,00** | **14.336.492.321,71** | **14.317.980.335,92** | **7.090.731,09** | **14.325.071.067,01** | **804.494.489,63** |
| 2U1205091 | PENSIONI E RELATIVI TRATTAMENTI PER CARICHI FAMILIARI AGLI ISCRITTI ALL'ISTITUTO NAZIONALE DI PREVIDENZA PER I DIPENDENTI DELL'AMMINISTRAZIONE PUBBLICA (INPDAP), SOPPRESSO AI SENSI DELL'ARTICOLO 21 DEL DECRETO LEGGE 6 DICEMBRE 2011, N. 201, CONVERTITO, CON MODIFICAZIONI, DALLA LEGGE 22 DICEMBRE 2011, N. 214 | 2017 | 39.702,04 | 0,00 | 0,00 | 0,00 | 39.702,04 | 39.702,04 | 0,00 |
| | | 2018 | 144 395,71 | 0,00 | 0,00 | 0,00 | 144.395,71 | 144.395,71 | 0,00 |

**Rendiconto Finanziario Gestionale**
**Esercizio 2021**

## Parte II - Uscite

| CAPITOLO | DESCRIZIONE | ANNO DI INSORGENZA | RESIDUI INIZIALI | VARIAZIONI | IMPEGNI | PAGAMENTI AC | PAGAMENTI AP | PAGAMENTI TOTALI | RESIDUI FINALI |
|---|---|---|---|---|---|---|---|---|---|
| 2U1205091 | PENSIONI E RELATIVI TRATTAMENTI PER CARICHI FAMILIARI AGLI ISCRITTI ALL'ISTITUTO NAZIONALE DI PREVIDENZA PER I DIPENDENTI DELL'AMMINISTRAZIONE PUBBLICA (INPDAP), SOPPRESSO AI SENSI DELL'ARTICOLO 21 DEL DECRETO LEGGE 6 DICEMBRE 2011, N. 201, CONVERTITO, CON MODIFICAZIONI, DALLA LEGGE 22 DICEMBRE 2011, N. 214 | 2019 | 73 224,14 | 0,00 | 0,00 | 0,00 | 73.224,14 | 73.224,14 | 0,00 |
| | | 2020 | 378 860,18 | 0,00 | 0,00 | 0,00 | 378.860,18 | 378.860,18 | 0,00 |
| | | 2021 | 0,00 | 0,00 | 78 823.199.190,95 | 78 822.650.760,31 | 0,00 | 78 822.650.760,31 | 548.430,64 |
| | **TOTALE** | | **636.182,07** | **0,00** | **78.823.199.190,95** | **78.822.650.760,31** | **636.182,07** | **78.823.286.942,38** | **548.430,64** |
| 2U1205092 | PRESTAZIONI DIVERSE A CARICO DELLE GESTIONI (CASSE) PENSIONISTICHE (INDENNITA', ASSEGNI E LIQUIDAZIONI VARIE) DELL'ISTITUTO NAZIONALE DI PREV DENZA PER I DIPENDENTI DELL'AMMINISTRAZIONE PUBBLICA (INPDAP), SOPPRESSO AI SENSI DELL'ARTICOLO 21 DEL DECRETO LEGGE 6 DICEMBRE 2011, N. 201, CONVERTITO, CONMOD FICAZIONI, DALLA LEGGE 22 DICEMBRE 2011, N. 214 | 2015 | 2 630,27 | 0,00 | 0,00 | 0,00 | 2.630,27 | 2.630,27 | 0,00 |
| | | 2018 | 8.151,05 | 0,00 | 0,00 | 0,00 | 8.151,05 | 8.151,05 | 0,00 |
| | | 2020 | 0,00 | 0,00 | 0,00 | 0,00 | 0,00 | 0,00 | 0,00 |
| | | 2021 | 0,00 | 0,00 | 8.305.555,20 | 8.305.555,20 | 0,00 | 8.305.555,20 | 0,00 |
| | **TOTALE** | | **10.781,32** | **0,00** | **8.305.555,20** | **8.305.555,20** | **10.781,32** | **8.316.336,52** | **0,00** |
| 2U1206050 | VALORI PER LA COPERTURA DEI PERIODI ASSICURATIVI TRASFERITIAD ALTRI ENTI DI PREVIDENZA | 2015 | 300.774,15 | 0,00 | 0,00 | 0,00 | 0,00 | 0,00 | 300.774,15 |
| | | 2018 | 314 240,53 | 0,00 | 0,00 | 0,00 | 0,00 | 0,00 | 314.240,53 |
| | | 2021 | 0,00 | 0,00 | 272.413.136,70 | 272.413.136,70 | 0,00 | 272.413.136,70 | 0,00 |

**Rendiconto Finanziario Gestionale**
**Esercizio 2021**

## Parte II - Uscite

| CAPITOLO | DESCRIZIONE | ANNO DI INSORGENZA | RESIDUI INIZIALI | VARIAZIONI | IMPEGNI | PAGAMENTI AC | PAGAMENTI AP | PAGAMENTI TOTALI | RESIDUI FINALI |
|---|---|---|---|---|---|---|---|---|---|
| | **TOTALE** | | **615.014,68** | **0,00** | **272.413.136,70** | **272.413.136,70** | **0,00** | **272.413.136,70** | **615.014,68** |
| 2U1207002 | INTERESSI PASSIVI SULLE PRESTAZIONI ARRETRATE | 2015 | 8.971 550,83 | 0,00 | 0,00 | 0,00 | 1.927.825,90 | 1.927.825,90 | 7 043.724,93 |
| | | 2016 | 7 230,51 | 0,00 | 0,00 | 0,00 | 1.553,71 | 1.553,71 | 5.676,80 |
| | | 2018 | 0,00 | 0,00 | 0,00 | 0,00 | 0,00 | 0,00 | 0,00 |
| | | 2019 | 0,00 | 0,00 | 0,00 | 0,00 | 0,00 | 0,00 | 0,00 |
| | | 2020 | 0,00 | 0,00 | 0,00 | 0,00 | 0,00 | 0,00 | 0,00 |
| | | 2021 | 0,00 | 0,00 | 4.821.560,99 | 2.892.936,59 | 0,00 | 2.892.936,59 | 1 928.624,40 |
| | **TOTALE** | | **8.978.781,34** | **0,00** | **4.821.560,99** | **2.892.936,59** | **1.929.379,61** | **4.822.316,20** | **8.978.026,13** |
| 2U1209004 | RIMBORSO DI RISERVE E DI VALORI CAPITALI | 2021 | 0,00 | 0,00 | 4.455.486,12 | 4.455.486,12 | 0,00 | 4.455.486,12 | 0,00 |
| | **TOTALE** | | **0,00** | **0,00** | **4.455.486,12** | **4.455.486,12** | **0,00** | **4.455.486,12** | **0,00** |
| 2U1209052 | RIMBORSO DI PROVENTI CONNESSI CON L'ESTENSIONE DEL REGIME DI TOTALE CUMULABILITÀ DELLA PENSIONE DI ANZIANITÀ CON I REDDITI DA LAVORO DI CUI ALL'ART. 44, C. 2, LEGGE N. 289/2002 | 2021 | 0,00 | 0,00 | 14.730,46 | 14.730,46 | 0,00 | 14.730,46 | 0,00 |
| | **TOTALE** | | **0,00** | **0,00** | **14.730,46** | **14.730,46** | **0,00** | **14.730,46** | **0,00** |
| 2U1209053 | RIMBORSO DI PROVENTI A SANATORIA DEI PERIODI DI TOTALE O PARZIALE INCUMULABILITÀ DELLA PENSIONE CON I REDDITI DA LAVORODI CUI ALL'ART. 44, C. 3, LEGGE N. 289/2002 | 2021 | 0,00 | 0,00 | 1.588,37 | 1.588,37 | 0,00 | 1.588,37 | 0,00 |
| | **TOTALE** | | **0,00** | **0,00** | **1.588,37** | **1.588,37** | **0,00** | **1.588,37** | **0,00** |
| 2U1210005 | CONTRIBUTI, RISERVE E VALORI CAPITALI TRASFERITI A ENTI E ORGANISMI COMUNITARI | 2021 | 0,00 | 0,00 | 13.093.571,29 | 13.093.571,29 | 0,00 | 13.093.571,29 | 0,00 |
| | **TOTALE** | | **0,00** | **0,00** | **13.093.571,29** | **13.093.571,29** | **0,00** | **13.093.571,29** | **0,00** |
| 2U1210009 | SPESE PER RISARCIMENTI CONNESSE A CONTROVERS E IN MATERIA PREV DENZIALE | 2019 | 0,00 | 0,00 | 0,00 | 0,00 | 0,00 | 0,00 | 0,00 |
| | | 2020 | 0,00 | 0,00 | 0,00 | 0,00 | 0,00 | 0,00 | 0,00 |
| | | 2021 | 0,00 | 0,00 | 1.659.438,40 | 1.659.438,40 | 0,00 | 1.659.438,40 | 0,00 |
| | **TOTALE** | | **0,00** | **0,00** | **1.659.438,40** | **1.659.438,40** | **0,00** | **1.659.438,40** | **0,00** |
| 2U1210012 | SPESE DERIVANTI DAL RICONOSCIMENTO A GETI SPA DEL CORRISPETTIVO PER MANCATA UT LIZZAZIONE STABILIMENTI TERMALI NEL PERIODO 14/7 - 31/12/1999 | 2015 | 274 217,44 | 0,00 | 0,00 | 0,00 | 0,00 | 0,00 | 274.217,44 |
| | | 2021 | 0,00 | 0,00 | 0,00 | 0,00 | 0,00 | 0,00 | 0,00 |
| | **TOTALE** | | **274.217,44** | **0,00** | **0,00** | **0,00** | **0,00** | **0,00** | **274.217,44** |
| 2U1210021 | SPESE PER SERVIZI SVOLTI DA ALTRI ENTI ED ORGANISMI NAZIONALI PER L'EROGAZIONE DELLE PRESTAZIONI | 2016 | 20.879 597,54 | 0,00 | 0,00 | 0,00 | 40.842,29 | 40.842,29 | 20 838.755,25 |
| | | 2017 | 10.086 808,65 | 0,00 | 0,00 | 0,00 | 8.699,85 | 8.699,85 | 10 078.108,80 |

**Rendiconto Finanziario Gestionale**
**Esercizio 2021**

## Parte II - Uscite

| CAPITOLO | DESCRIZIONE | ANNO DI INSORGENZA | RESIDUI INIZIALI | VARIAZIONI | IMPEGNI | PAGAMENTI AC | PAGAMENTI AP | PAGAMENTI TOTALI | RESIDUI FINALI |
|---|---|---|---|---|---|---|---|---|---|
| 2U1210021 | SPESE PER SERVIZI SVOLTI DA ALTRI ENTI ED ORGANISMI NAZIONALI PER L'EROGAZIONE DELLE PRESTAZIONI | 2018 | 13.852 641,99 | -1 014,94 | 0,00 | 0,00 | 9.588,30 | 9.588,30 | 13 842.038,75 |
| | | 2019 | 13.980.422,46 | 0,00 | 0,00 | 0,00 | 5.658.862,78 | 5.658.862,78 | 8 321.559,68 |
| | | 2020 | 17.498 027,22 | -0,01 | 0,00 | 0,00 | 6.740.849,23 | 6.740.849,23 | 10.757.177,98 |
| | | 2021 | 0,00 | 0,00 | 17.500.000,00 | 2.237,00 | 0,00 | 2.237,00 | 17.497.763,00 |
| | **TOTALE** | | **76.297.497,86** | **-1.014,95** | **17.500.000,00** | **2.237,00** | **12.458.842,45** | **12.461.079,45** | **81.335.403,46** |
| 2U1210022 | SPESE PER SERVIZI SVOLTI DALLE BANCHE E DAGLI UFFICI DEI CONTI CORRENTI POSTALI PER IL PAGAMENTO DELLE PRESTAZIONI ALL'ESTERO | 2019 | 1.209 853,36 | 0,00 | 0,00 | 0,00 | 0,00 | 0,00 | 1 209.853,36 |
| | | 2020 | 4.699.476,66 | 0,00 | 0,00 | 0,00 | 2.970.582,30 | 2.970.582,30 | 1.728.894,36 |
| | | 2021 | 0,00 | 0,00 | 6.153.000,00 | 2.962.523,55 | 0,00 | 2.962.523,55 | 3.190.476,45 |
| | **TOTALE** | | **5.909.330,02** | **0,00** | **6.153.000,00** | **2.962.523,55** | **2.970.582,30** | **5.933.105,85** | **6.129.224,17** |
| 2U1210026 | *SPESE PER I SERVIZI SVOLTI DAI CAF PER LA RACCOLTA E LA TRASMISSIONE DELLE DICHIARAZIONI PER INVALIDITA' CIV LE (ICRIC) | 2016 | 1.841.745,82 | 0,00 | 0,00 | 0,00 | 42.097,21 | 42.097,21 | 1.799.648,61 |
| | **TOTALE** | | **1.841.745,82** | **0,00** | **0,00** | **0,00** | **42.097,21** | **42.097,21** | **1.799.648,61** |
| 2U4121006 | VERSAMENTO ALLO STATO DI RITENUTE EX ONPI SULLE PENSIONI - ART. 1 DUODECIES, LEGGE N. 641/1978 | 2015 | 451 337,00 | 0,00 | 0,00 | 0,00 | 0,00 | 0,00 | 451.337,00 |
| | | 2020 | 52 997,14 | 0,00 | 0,00 | 0,00 | 52.997,14 | 52.997,14 | 0,00 |
| | | 2021 | 0,00 | 0,00 | 1.844.605,22 | 1.789.925,00 | 0,00 | 1.789.925,00 | 54.680,22 |
| | **TOTALE** | | **504.334,14** | **0,00** | **1.844.605,22** | **1.789.925,00** | **52.997,14** | **1.842.922,14** | **506.017,22** |
| 2U4121007 | VERSAMENTO ALLE ORGANIZZAZIONI S NDACALI DI RITENUTE SU PENSIONI PER CONTR BUTI ASSOCIATIVI | 2015 | 22 847,63 | 0,00 | 0,00 | 0,00 | 0,00 | 0,00 | 22.847,63 |
| | | 2016 | 2.711,64 | 0,00 | 0,00 | 0,00 | 0,00 | 0,00 | 2.711,64 |
| | | 2018 | 50 353,95 | 0,00 | 0,00 | 0,00 | 0,00 | 0,00 | 50.353,95 |
| | | 2020 | 3 894,93 | 0,00 | 0,00 | 0,00 | 0,00 | 0,00 | 3.894,93 |
| | | 2021 | 0,00 | 0,00 | 442.295.814,94 | 442.295.579,52 | 0,00 | 442.295.579,52 | 235,42 |
| | **TOTALE** | | **79.808,15** | **0,00** | **442.295.814,94** | **442.295.579,52** | **0,00** | **442.295.579,52** | **80.043,57** |
| 2U4121040 | VERSAMENTO ALLO STATO DELLE RITENUTE SU PENSIONI PER IL CONTRIBUTO DI SOL DARIETÀ DI CUI ALL'ART. 3, C. 102, LEGGE N. 350/2003 | 2015 | 160.414,08 | 0,00 | 0,00 | 0,00 | 0,00 | 0,00 | 160.414,08 |
| | | 2021 | 0,00 | 0,00 | 0,00 | 0,00 | 0,00 | 0,00 | 0,00 |

**Rendiconto Finanziario Gestionale**
**Esercizio 2021**

## Parte II - Uscite

| CAPITOLO | DESCRIZIONE | ANNO DI INSORGENZA | RESIDUI INIZIALI | VARIAZIONI | IMPEGNI | PAGAMENTI AC | PAGAMENTI AP | PAGAMENTI TOTALI | RESIDUI FINALI |
|---|---|---|---|---|---|---|---|---|---|
| | **TOTALE** | | **160.414,08** | **0,00** | **0,00** | **0,00** | **0,00** | **0,00** | **160.414,08** |
| 2U4121049 | VERSAMENTO ALL'ERARIO DEL CANONE ABBONAMENTO RAI RITENUTO SU PENSIONI E PROVVIDENZE DI NATURA ASSISTENZIALE DI CUI ALL'ART.38 C 8, DL 31 MAGGIO 2010 N.78 COVERTITO CON MOD FICAZIONI NELLA LEGGE 30 LUGLIO 2010 N.122 | 2021 | 0,00 | 0,00 | 4.617,00 | 4.617,00 | 0,00 | 4.617,00 | 0,00 |
| | **TOTALE** | | **0,00** | **0,00** | **4.617,00** | **4.617,00** | **0,00** | **4.617,00** | **0,00** |
| 2U4121050 | VERSAMENTO ALLO STATO DEL CONTRIBUTO DI PEREQUAZIONE SUI TRATTAMENTI PENSIONISTICI DI CUI ALL'ART. 18, COMMA 22 BIS DELLA LEGGE 15 LUGLIO 2011, N. 111 DI CONVERSIONE CON MODIFICAZIONI DEL DECRETO LEGGE 06 LUGLIO 2011, N. 98, E ART. 2, COMMA 1 DEL DECRETO LEGGE N. 138/2011, CONVERTITO IN LEGGE N. 148/2011 | 2021 | 0,00 | 0,00 | 616,67 | 616,67 | 0,00 | 616,67 | 0,00 |
| | **TOTALE** | | **0,00** | **0,00** | **616,67** | **616,67** | **0,00** | **616,67** | **0,00** |
| 2U4121056 | RESTITUZIONE AI PENSIONATI DEL CONTR BUTO DI PEREQUAZIONE SUI TRATTAMENTI PENSIONISTICI, DI CUI ALL'ART. 18, COMMA 22 BIS DEL DECRETO LEGGE 06 LUGLIO 2011, N. 98, CONVERTITO, CON MODIFICAZIONI, DALLA LEGGE 15 LUGLIO 2011, N. 111, COME MODIFICATO DALL'ART. 24, COMMA 31-BIS, DEL DECRETO LEGGE 6 DICEMBRE 2011, N. 201, CONVERTITO, CON MOD FICAZIONI, DALLA LEGGE22 DICEMBRE 2011, N. 214 - SENTENZA DELLA CORTE COSTITUZIONALE N. 116/2013 | 2015 | 5.769 872,88 | 0,00 | 0,00 | 0,00 | 0,00 | 0,00 | 5.769.872,88 |
| | | 2017 | 932,66 | 0,00 | 0,00 | 0,00 | 0,00 | 0,00 | 932,66 |
| | | 2019 | 103.136,26 | 0,00 | 0,00 | 0,00 | 0,00 | 0,00 | 103.136,26 |
| | | 2020 | 1,67 | 0,00 | 0,00 | 0,00 | 0,00 | 0,00 | 1,67 |

**Rendiconto Finanziario Gestionale**
**Esercizio 2021**

## Parte II - Uscite

| CAPITOLO | DESCRIZIONE | ANNO DI INSORGENZA | RESIDUI INIZIALI | VARIAZIONI | IMPEGNI | PAGAMENTI AC | PAGAMENTI AP | PAGAMENTI TOTALI | RESIDUI FINALI |
|---|---|---|---|---|---|---|---|---|---|
| 2U4121056 | RESTITUZIONE AI PENSIONATI DEL CONTR BUTO DI PEREQUAZIONE SUI TRATTAMENTI PENSIONISTICI, DI CUI ALL'ART. 18, COMMA 22 BIS DEL DECRETO LEGGE 06 LUGLIO 2011, N. 98, CONVERTITO, CON MODIFICAZIONI, DALLA LEGGE 15 LUGLIO 2011, N. 111, COME MODIFICATO DALL'ART. 24, COMMA 31-BIS, DEL DECRETO LEGGE 6 DICEMBRE 2011, N. 201, CONVERTITO, CON MOD FICAZIONI, DALLA LEGGE22 DICEMBRE 2011, N. 214 - SENTENZA DELLA CORTE COSTITUZIONALE N. 116/2013 | 2021 | 0,00 | 0,00 | 616,67 | 49,16 | 0,00 | 49,16 | 567,51 |
| | **TOTALE** | | **5.873.943,47** | **0,00** | **616,67** | **49,16** | **0,00** | **49,16** | **5.874.510,98** |
| 2U4121065 | TRATTAMENTI DI FINE SERVIZIO E DI FINE RAPPORTO EROGATI AL PERSONALE NON ISCRITTO TRANSITATO PRESSO MINISTERI ED ALTRI ENTI PUBBLICI - ART. 14, COMMA 17 DL 98/2011 - ART. 23 QUATER DL 95/2012 - ART. 12, COMMA 49 DL 95/2012 | 2021 | 0,00 | 0,00 | 1.665.450,46 | 1.665.450,46 | 0,00 | 1.665.450,46 | 0,00 |
| | **TOTALE** | | **0,00** | **0,00** | **1.665.450,46** | **1.665.450,46** | **0,00** | **1.665.450,46** | **0,00** |
| 2U4121066 | RIVERSAMENTO AGLI INTERMEDIARI FINANZIARI DELLE TRATTENUTE SU PENSIONI PER L'EST NZIONE, TRAMITE CESSIONE DEL QUINTO DELLA PENSIONE, DI PRODOTTI DI F NANZIAMENTO | 2021 | 0,00 | 0,00 | 2 626.665.786,90 | 2 626.665.786,90 | 0,00 | 2 626.665.786,90 | 0,00 |
| | **TOTALE** | | **0,00** | **0,00** | **2.626.665.786,90** | **2.626.665.786,90** | **0,00** | **2.626.665.786,90** | **0,00** |
| | **TOTALE UPB** | | **5.122.833.236,83** | **-1.014,95** | **301.840.955.454,30** | **301.592.050.194,14** | **40.291.896,81** | **301.632.342.090,95** | **5.331.445.585,23** |
| 3U1205002 | PRESTAZIONI ANTIC PATE DALLE AZIENDE TENUTE ALLA PRESENTAZIONE DELLE DENUNCE RENDICONTO | 2015 | 245.288 597,13 | -43 091,33 | 0,00 | 0,00 | 0,00 | 0,00 | 245 245.505,80 |
| | | 2016 | 335.810.460,04 | 0,00 | 0,00 | 0,00 | 20.529.443,67 | 20.529.443,67 | 315 281.016,37 |
| | | 2017 | 0,00 | 0,00 | 0,00 | 0,00 | 0,00 | 0,00 | 0,00 |
| | | 2018 | 335.781 305,35 | 0,00 | 0,00 | 0,00 | 34.120.217,97 | 34.120.217,97 | 301 661.087,38 |
| | | 2019 | 0,00 | 0,00 | 0,00 | 0,00 | 0,00 | 0,00 | 0,00 |
| | | 2020 | 571.394.755,07 | 0,00 | 0,00 | 0,00 | 269.097.154,71 | 269.097.154,71 | 302 297.600,36 |
| | | 2021 | 0,00 | 0,00 | 15.776.748.686,19 | 15 217.812.049,50 | 0,00 | 15 217.812.049,50 | 558 936.636,69 |
| | **TOTALE** | | **1.488.275.117,59** | **-43.091,33** | **15.776.748.686,19** | **15.217.812.049,50** | **323.746.816,35** | **15.541.558.865,85** | **1.723.421.846,60** |
| 3U1205003 | PRESTAZIONI ECONOMICHE A LAVORATORI DISOCCUPATI NON AGRICOLI (IND. MOB LITÀ, IND. DISOCCUPAZIONE, IND. DELL'ASSICURAZIONE SOCIALE PER L'IMP EGO DI CUI ALL'ART. 2, COMMI DA 1 A 18 (ASPI) E COMMI DA 20 A 24 (M NIASPI) E RELATIVI TRATTAMENTI PER CARICHI FAMILIARI) | 2015 | 59.677.722,22 | 0,00 | 0,00 | 0,00 | 3.902.049,97 | 3.902.049,97 | 55.775.672,25 |
| | | 2016 | 2.370 355,76 | 0,00 | 0,00 | 0,00 | 0,00 | 0,00 | 2 370.355,76 |

**Rendiconto Finanziario Gestionale**
**Esercizio 2021**

## Parte II - Uscite

| CAPITOLO | DESCRIZIONE | ANNO DI INSORGENZA | RESIDUI INIZIALI | VARIAZIONI | IMPEGNI | PAGAMENTI AC | PAGAMENTI AP | PAGAMENTI TOTALI | RESIDUI FINALI |
|---|---|---|---|---|---|---|---|---|---|
| 3U1205003 | PRESTAZIONI ECONOMICHE A LAVORATORI DISOCCUPATI NON AGRICOLI (IND. MOB LITÀ, IND. DISOCCUPAZIONE, IND. DELL'ASSICURAZIONE SOCIALE PER L'IMP EGO DI CUI ALL'ART. 2, COMMI DA 1 A 18 (ASPI) E COMMI DA 20 A 24 (M NIASPI) E RELATIVI TRATTAMENTI PER CARICHI FAMILIARI) | 2017 | 7.367.104,19 | 0,00 | 0,00 | 0,00 | 11.531,35 | 11.531,35 | 7 355.572,84 |
| | | 2018 | 1.153 203,07 | 0,00 | 0,00 | 0,00 | 7.792,60 | 7.792,60 | 1.145.410,47 |
| | | 2019 | 0,00 | 0,00 | 0,00 | 0,00 | 0,00 | 0,00 | 0,00 |
| | | 2020 | 5.130.756,54 | 0,00 | 0,00 | 0,00 | 34.895,53 | 34.895,53 | 5 095.861,01 |
| | | 2021 | 0,00 | 0,00 | 8 510.746.994,91 | 8 510.692.575,43 | 0,00 | 8 510.692.575,43 | 54.419,48 |
| | **TOTALE** | | **75.699.141,78** | **0,00** | **8.510.746.994,91** | **8.510.692.575,43** | **3.956.269,45** | **8.514.648.844,88** | **71.797.291,81** |
| 3U1205004 | INDENNITÀ DI DISOCCUPAZIONE E TRATTAMENTI PER CARICHI FAM LIARI AI LAVORATORI DIPENDENTI AGRICOLI | 2015 | 7.360 598,11 | 0,00 | 0,00 | 0,00 | 7.360.598,11 | 7.360.598,11 | 0,00 |
| | | 2016 | 1 361,42 | 0,00 | 0,00 | 0,00 | 1.361,42 | 1.361,42 | 0,00 |
| | | 2017 | 5 344,95 | 0,00 | 0,00 | 0,00 | 5.344,95 | 5.344,95 | 0,00 |
| | | 2018 | 2.327 922,94 | 0,00 | 0,00 | 0,00 | 2.327.922,94 | 2.327.922,94 | 0,00 |
| | | 2019 | 288.122,21 | 0,00 | 0,00 | 0,00 | 288.122,21 | 288.122,21 | 0,00 |
| | | 2020 | 0,00 | 0,00 | 0,00 | 0,00 | 0,00 | 0,00 | 0,00 |
| | | 2021 | 0,00 | 0,00 | 2 215.521.734,39 | 2 205.266.503,57 | 0,00 | 2 205.266.503,57 | 10 255.230,82 |
| | **TOTALE** | | **9.983.349,63** | **0,00** | **2.215.521.734,39** | **2.205.266.503,57** | **9.983.349,63** | **2.215.249.853,20** | **10.255.230,82** |
| 3U1205005 | ASSEGNI FAMILIARI AI COLTIVATORI D RETTI, MEZZADRI E COLONI | 2015 | 1.086 611,12 | 0,00 | 0,00 | 0,00 | 14.493,33 | 14.493,33 | 1 072.117,79 |
| | | 2018 | 19 373,80 | 0,00 | 0,00 | 0,00 | 0,00 | 0,00 | 19.373,80 |
| | | 2019 | 1 639,15 | 0,00 | 0,00 | 0,00 | 0,00 | 0,00 | 1.639,15 |
| | | 2021 | 0,00 | 0,00 | 1.847.560,01 | 1.847.560,01 | 0,00 | 1.847.560,01 | 0,00 |
| | **TOTALE** | | **1.107.624,07** | **0,00** | **1.847.560,01** | **1.847.560,01** | **14.493,33** | **1.862.053,34** | **1.093.130,74** |

**Rendiconto Finanziario Gestionale**
**Esercizio 2021**

## Parte II - Uscite

| CAPITOLO | DESCRIZIONE | ANNO DI INSORGENZA | RESIDUI INIZIALI | VARIAZIONI | IMPEGNI | PAGAMENTI AC | PAGAMENTI AP | PAGAMENTI TOTALI | RESIDUI FINALI |
|---|---|---|---|---|---|---|---|---|---|
| 3U1205006 | TRATTAMENTI PER CARICHI FAM LIARI AI LAVORATORI ADDETTI AI SERVIZI DOMESTICI E FAMILIARI | 2015 | 4.292.135,25 | 0,00 | 0,00 | 0,00 | 339.889,99 | 339.889,99 | 3 952.245,26 |
| | | 2020 | 0,00 | 0,00 | 0,00 | 0,00 | 0,00 | 0,00 | 0,00 |
| | | 2021 | 0,00 | 0,00 | 100.622.704,86 | 100.615.489,28 | 0,00 | 100.615.489,28 | 7.215,58 |
| | **TOTALE** | | **4.292.135,25** | **0,00** | **100.622.704,86** | **100.615.489,28** | **339.889,99** | **100.955.379,27** | **3.959.460,84** |
| 3U1205008 | PRESTAZIONI ECONOMICHE ASSICURAZIONE CONTRO LA TUBERCOLOSI E CONNESSE MAGGIORAZIONI PER CARICHI FAM LIARI EROGATE DIRETTAMENTE AI BENEFICIARI | 2015 | 934 612,23 | 0,00 | 0,00 | 0,00 | 198.954,20 | 198.954,20 | 735.658,03 |
| | | 2021 | 0,00 | 0,00 | 10.317.856,30 | 10.317.856,30 | 0,00 | 10.317.856,30 | 0,00 |
| | **TOTALE** | | **934.612,23** | **0,00** | **10.317.856,30** | **10.317.856,30** | **198.954,20** | **10.516.810,50** | **735.658,03** |
| 3U1205009 | PRESTAZIONI ECONOMICHE EROGATE DIRETTAMENTE AI LAVORATORI ORIMBORSATE D RETTAMENTE ALLE AZ ENDE (INTEGRAZIONI SALARIALI, ASSEGNI FAMILIARI E RELATIVE MAGGIORAZIONI, ASSEGNI PER CONGEDI MATRIMONIALI, INDENNITÀ DI MALATTIA E MATERNITÀ, INDENNITÀ ALLE LAVORATRICI MADRI EX ART. 8, LEGGE N. 903/77, INDENNITÀ DI ANZIANITÀ EX ART. 2, LEGGE N. 464/82, RETR BUZIONIA DONATORI DI SANGUE | 2016 | 0,00 | 0,00 | 0,00 | 0,00 | 0,00 | 0,00 | 0,00 |
| | | 2017 | 0,00 | 0,00 | 0,00 | 0,00 | 0,00 | 0,00 | 0,00 |
| | | 2018 | 12.913.449,67 | 0,00 | 0,00 | 0,00 | 12.913.449,67 | 12.913.449,67 | 0,00 |
| | | 2019 | 0,00 | 0,00 | 0,00 | 0,00 | 0,00 | 0,00 | 0,00 |
| | | 2020 | 2.219.781,98 | 0,00 | 0,00 | 0,00 | 2.219.781,98 | 2.219.781,98 | 0,00 |

**Rendiconto Finanziario Gestionale**
**Esercizio 2021**

## Parte II - Uscite

| CAPITOLO | DESCRIZIONE | ANNO DI INSORGENZA | RESIDUI INIZIALI | VARIAZIONI | IMPEGNI | PAGAMENTI AC | PAGAMENTI AP | PAGAMENTI TOTALI | RESIDUI FINALI |
|---|---|---|---|---|---|---|---|---|---|
| 3U1205009 | PRESTAZIONI ECONOMICHE EROGATE DIRETTAMENTE AI LAVORATORI ORIMBORSATE D RETTAMENTE ALLE AZ ENDE (INTEGRAZIONI SALARIALI, ASSEGNI FAMILIARI E RELATIVE MAGGIORAZIONI, ASSEGNI PER CONGEDI MATRIMONIALI, INDENNITÀ DI MALATTIA E MATERNITÀ, INDENNITÀ ALLE LAVORATRICI MADRI EX ART. 8, LEGGE N. 903/77, INDENNITÀ DI ANZIANITÀ EX ART. 2, LEGGE N. 464/82, RETR BUZIONIA DONATORI DI SANGUE | 2021 | 0,00 | 0,00 | 1.475.499.660,92 | 1.458.593.052,71 | 0,00 | 1.458.593.052,71 | 16 906.608,21 |
| | **TOTALE** | | **15.133.231,65** | **0,00** | **1.475.499.660,92** | **1.458.593.052,71** | **15.133.231,65** | **1.473.726.284,36** | **16.906.608,21** |
| 3U1205010 | INTEGRAZIONI SALARIALI E CONNESSI ONERI PER L NUCLEO FAM LIARE AI LAVORATORI AGRICOLI | 2017 | 0,00 | 0,00 | 0,00 | 0,00 | 0,00 | 0,00 | 0,00 |
| | | 2018 | 0,00 | 0,00 | 0,00 | 0,00 | 0,00 | 0,00 | 0,00 |
| | | 2019 | 0,00 | 0,00 | 0,00 | 0,00 | 0,00 | 0,00 | 0,00 |
| | | 2020 | 34 633,40 | 0,00 | 0,00 | 0,00 | 0,00 | 0,00 | 34.633,40 |
| | | 2021 | 0,00 | 0,00 | 21.319.836,26 | 21.259.610,97 | 0,00 | 21.259.610,97 | 60.225,29 |
| | **TOTALE** | | **34.633,40** | **0,00** | **21.319.836,26** | **21.259.610,97** | **0,00** | **21.259.610,97** | **94.858,69** |
| 3U1205011 | INDENNITÀ DI RICHIAMO ALLE ARMI A IMP EGATI PRIVATI EROGATED RETTAMENTE | 2016 | 102,70 | 0,00 | 0,00 | 0,00 | 0,00 | 0,00 | 102,70 |
| | | 2018 | 1 640,24 | 0,00 | 0,00 | 0,00 | 236,09 | 236,09 | 1.404,15 |
| | | 2020 | 0,00 | 0,00 | 0,00 | 0,00 | 0,00 | 0,00 | 0,00 |
| | | 2021 | 0,00 | 0,00 | 100.578,16 | 100.578,16 | 0,00 | 100.578,16 | 0,00 |
| | **TOTALE** | | **1.742,94** | **0,00** | **100.578,16** | **100.578,16** | **236,09** | **100.814,25** | **1.506,85** |
| 3U1205012 | ASSEGNI DI NATALITÀ | 2021 | 0,00 | 0,00 | 3.153,04 | 3.153,04 | 0,00 | 3.153,04 | 0,00 |
| | **TOTALE** | | **0,00** | **0,00** | **3.153,04** | **3.153,04** | **0,00** | **3.153,04** | **0,00** |
| 3U1205013 | PRESTAZIONI ECONOMICHE TEMPORANEE EROGATE AL PERSONALE ASSICURATO EX PSEMA (INDENNITÀ DI MALATTIA E MATERNITÀ, NDENNITÀ ALLE LAVORATRICI MADRI, EX ART. 8, LEGGE N. 903/1977, RIMBORSO AI DATORI DI LAVORO DELLE RETRIBUZIONI AI DONATORI DI SANGUE) | 2015 | 824 955,64 | 0,00 | 0,00 | 0,00 | 346.370,06 | 346.370,06 | 478.585,58 |
| | | 2016 | 3.003.168,18 | 0,00 | 0,00 | 0,00 | 0,00 | 0,00 | 3 003.168,18 |
| | | 2020 | 0,00 | 0,00 | 0,00 | 0,00 | 0,00 | 0,00 | 0,00 |

**Rendiconto Finanziario Gestionale**
**Esercizio 2021**

## Parte II - Uscite

| CAPITOLO | DESCRIZIONE | ANNO DI INSORGENZA | RESIDUI INIZIALI | VARIAZIONI | IMPEGNI | PAGAMENTI AC | PAGAMENTI AP | PAGAMENTI TOTALI | RESIDUI FINALI |
|---|---|---|---|---|---|---|---|---|---|
| 3U1205013 | PRESTAZIONI ECONOMICHE TEMPORANEE EROGATE AL PERSONALE ASSICURATO EX PSEMA (INDENNITÀ DI MALATTIA E MATERNITÀ, NDENNITÀ ALLE LAVORATRICI MADRI, EX ART. 8, LEGGE N. 903/1977, RIMBORSO AI DATORI DI LAVORO DELLE RETRIBUZIONI AI DONATORI DI SANGUE) | 2021 | 0,00 | 0,00 | 175.758.459,78 | 175.741.181,81 | 0,00 | 175.741.181,81 | 17.277,97 |
| | **TOTALE** | | **3.828.123,82** | **0,00** | **175.758.459,78** | **175.741.181,81** | **346.370,06** | **176.087.551,87** | **3.499.031,73** |
| 3U1205016 | PRESTAZIONI DIVERSE A CARICO DI FONDI O GESTIONI PENSIONISTICI (LIQU DAZIONE N CAPITALE, NDENNITÀ, ASSEGNI E LIQUIDAZIONI VARIE) | 2015 | 32.407,69 | 0,00 | 0,00 | 0,00 | 0,00 | 0,00 | 32.407,69 |
| | | 2016 | 106.145,99 | 0,00 | 0,00 | 0,00 | 21.426,76 | 21.426,76 | 84.719,23 |
| | | 2019 | 2.414,50 | 0,00 | 0,00 | 0,00 | 0,00 | 0,00 | 2.414,50 |
| | | 2020 | 600,00 | 0,00 | 0,00 | 0,00 | 0,00 | 0,00 | 600,00 |
| | | 2021 | 0,00 | 0,00 | 15.968.739,07 | 15.918.632,32 | 0,00 | 15.918.632,32 | 50.106,75 |
| | **TOTALE** | | **141.568,18** | **0,00** | **15.968.739,07** | **15.918.632,32** | **21.426,76** | **15.940.059,08** | **170.248,17** |
| 3U1205017 | INDENNITÀ DI FINE RAPPORTO A CARICO DEL FONDO DI GARANZIA DI CUI ALL'ART. 2 DELLA LEGGE N. 297/1982 | 2015 | 37 619,00 | 0,00 | 0,00 | 0,00 | 0,00 | 0,00 | 37.619,00 |
| | | 2016 | 1.760.483,95 | 0,00 | 0,00 | 0,00 | 102.774,73 | 102.774,73 | 1 657.709,22 |
| | | 2017 | 0,00 | 0,00 | 0,00 | 0,00 | 0,00 | 0,00 | 0,00 |
| | | 2018 | 0,00 | 0,00 | 0,00 | 0,00 | 0,00 | 0,00 | 0,00 |
| | | 2019 | 0,00 | 0,00 | 0,00 | 0,00 | 0,00 | 0,00 | 0,00 |
| | | 2020 | 0,00 | 0,00 | 0,00 | 0,00 | 0,00 | 0,00 | 0,00 |
| | | 2021 | 0,00 | 0,00 | 581.247.535,56 | 581.068.170,11 | 0,00 | 581.068.170,11 | 179.365,45 |
| | **TOTALE** | | **1.798.102,95** | **0,00** | **581.247.535,56** | **581.068.170,11** | **102.774,73** | **581.170.944,84** | **1.874.693,67** |
| 3U1205018 | PRESTAZIONI TEMPORANEE EROGATE PER CONTO DI ENTI E ORGANISMI ASSICURATORI ESTERI IN REG ME DI REGOLAMENTI O CONVENZIONIINTERNAZIONALI | 2016 | 8 573,69 | 0,00 | 0,00 | 0,00 | 0,00 | 0,00 | 8.573,69 |
| | | 2017 | 820,25 | 0,00 | 0,00 | 0,00 | 0,00 | 0,00 | 820,25 |
| | | 2018 | 0,00 | 0,00 | 0,00 | 0,00 | 0,00 | 0,00 | 0,00 |
| | | 2021 | 0,00 | 0,00 | 2.966.813,12 | 2.966.813,12 | 0,00 | 2.966.813,12 | 0,00 |

**Rendiconto Finanziario Gestionale**
**Esercizio 2021**

## Parte II - Uscite

| CAPITOLO | DESCRIZIONE | ANNO DI INSORGENZA | RESIDUI INIZIALI | VARIAZIONI | IMPEGNI | PAGAMENTI AC | PAGAMENTI AP | PAGAMENTI TOTALI | RESIDUI FINALI |
|---|---|---|---|---|---|---|---|---|---|
| | **TOTALE** | | **9.393,94** | **0,00** | **2.966.813,12** | **2.966.813,12** | **0,00** | **2.966.813,12** | **9.393,94** |
| 3U1205020 | PRESTAZIONI ECONOMICHE ACCESSORIE PRESTAZIONI TERMALI TERAPEUTICHE (SPESE E INDENNITA' DI VIAGGIO AGLI ASSISTITI, SPESEDI SOGGIORNO | 2021 | 0,00 | 0,00 | 44.359,00 | 44.359,00 | 0,00 | 44.359,00 | 0,00 |
| | **TOTALE** | | **0,00** | **0,00** | **44.359,00** | **44.359,00** | **0,00** | **44.359,00** | **0,00** |
| 3U1205029 | PRESTAZIONI ECONOMICHE (TRATTAMENTO SOSTITUTUTIVO DELLA RETRIBUZIONE E ASSEGNI PER IL NUCLEO FAMILIARE) A FAVORE DEGLI OPERAI AGRICOLI A TEMPO INDETERM NATO SOSPESI DAL LAVORO A SEGUITO DI MALATT E EPIZOOTICHE DEGLI ANIMALI ART. 9, COMMA 1DELLA LEGGE N. 218/1988 | 2021 | 0,00 | 0,00 | 0,00 | 0,00 | 0,00 | 0,00 | 0,00 |
| | **TOTALE** | | **0,00** | **0,00** | **0,00** | **0,00** | **0,00** | **0,00** | **0,00** |
| 3U1205033 | PRESTAZIONI ECONOMICHE PER RIMPATRIO DI LAVORATORI EXTRACOMUNITARI AI SENSI DELL'ART. 13 DELLA LEGGE N. 943/1986 | 2021 | 0,00 | 0,00 | 15.764,80 | 15.764,80 | 0,00 | 15.764,80 | 0,00 |
| | **TOTALE** | | **0,00** | **0,00** | **15.764,80** | **15.764,80** | **0,00** | **15.764,80** | **0,00** |
| 3U1205046 | PRESTAZIONI ECONOMICHE EROGATE AI SENSI DEGLI ARTT. 65 E 66, DELLA LEGGE N. 448/1998 E SUCCESSIVE MODIFICHE ED INTEGRAZIONI E DELL'ART. 1, COMMA 130, DELLA LEGGE N. 190/2014 (D.P.C M. 24 DICEMBRE 2015) | 2015 | 6.989 511,64 | 0,00 | 0,00 | 0,00 | 0,00 | 0,00 | 6 989.511,64 |
| | | 2020 | 1.156 312,84 | 0,00 | 0,00 | 0,00 | 0,00 | 0,00 | 1.156.312,84 |
| | | 2021 | 0,00 | 0,00 | 563.992.799,37 | 563.706.366,96 | 0,00 | 563.706.366,96 | 286.432,41 |
| | **TOTALE** | | **8.145.824,48** | **0,00** | **563.992.799,37** | **563.706.366,96** | **0,00** | **563.706.366,96** | **8.432.256,89** |
| 3U1205048 | ASSEGNO PER MATERNITÀ AI SENSI DELL'ART. 49, COMMA 8 DELLA LEGGE N. 488/99 | 2015 | 178 384,97 | 0,00 | 0,00 | 0,00 | 386,78 | 386,78 | 177.998,19 |
| | | 2021 | 0,00 | 0,00 | 1.972.963,15 | 1.972.963,15 | 0,00 | 1.972.963,15 | 0,00 |
| | **TOTALE** | | **178.384,97** | **0,00** | **1.972.963,15** | **1.972.963,15** | **386,78** | **1.973.349,93** | **177.998,19** |
| 3U1205050 | PRESTAZIONI ECONOMICHE ( NDENNITÀ E TRATTAMENTI FAMIGLIA) AI LAVORATORI DELLA CAMPANIA COLPITI DA EVENTI METEOROLOGICI DEI GG.14, 15 E 16/12/1999 | 2021 | 0,00 | 0,00 | 0,00 | 0,00 | 0,00 | 0,00 | 0,00 |
| | **TOTALE** | | **0,00** | **0,00** | **0,00** | **0,00** | **0,00** | **0,00** | **0,00** |
| 3U1205052 | ASSEGNI STRAORD NARI PER IL SOSTEGNO DEL REDDITO A FAVORE DI LAVORATORI DI IMPRESE DEL CREDITO AI SENSI DELL'ART. 5, C.1, LETT. B), DI N. 158/2000 | 2015 | 8.206 613,46 | 0,00 | 0,00 | 0,00 | 254.836,48 | 254.836,48 | 7 951.776,98 |
| | | 2016 | 1.253 353,02 | 0,00 | 0,00 | 0,00 | 182.208,34 | 182.208,34 | 1 071.144,68 |
| | | 2017 | 373 268,71 | 0,00 | 0,00 | 0,00 | 152.638,45 | 152.638,45 | 220.630,26 |

**Rendiconto Finanziario Gestionale**
**Esercizio 2021**

## Parte II - Uscite

| CAPITOLO | DESCRIZIONE | ANNO DI INSORGENZA | RESIDUI INIZIALI | VARIAZIONI | IMPEGNI | PAGAMENTI AC | PAGAMENTI AP | PAGAMENTI TOTALI | RESIDUI FINALI |
|---|---|---|---|---|---|---|---|---|---|
| 3U1205052 | ASSEGNI STRAORD NARI PER IL SOSTEGNO DEL REDDITO A FAVORE DI LAVORATORI DI IMPRESE DEL CREDITO AI SENSI DELL'ART. 5, C.1, LETT. B), DI N. 158/2000 | 2018 | 425.788,49 | 0,00 | 0,00 | 0,00 | 41.152,32 | 41.152,32 | 384.636,17 |
| | | 2019 | 887 206,05 | 0,00 | 0,00 | 0,00 | 31.821,11 | 31.821,11 | 855.384,94 |
| | | 2020 | 536 557,19 | 0,00 | 0,00 | 0,00 | 22.489,89 | 22.489,89 | 514.067,30 |
| | | 2021 | 0,00 | 0,00 | 944.020.190,79 | 944.020.190,79 | 0,00 | 944.020.190,79 | 0,00 |
| | **TOTALE** | | **11.682.786,92** | **0,00** | **944.020.190,79** | **944.020.190,79** | **685.146,59** | **944.705.337,38** | **10.997.640,33** |
| 3U1205053 | ASSEGNI STRAORD NARI PER IL SOSTEGNO DEL REDDITO A FAVORE DEI LAVORATORI DELLE IMPRESE DEL CREDITO COOPERATIVO, AI SENSI DELL'ART. 5, C. 1, LETT. B) DEL D.I. N. 157/2000 E DELL'ART. 5, COMMA 1, LETTERA B), DEL D.I. N. 82761 DEL 20 GIUGNO 2014 | 2016 | 176.199,99 | 0,00 | 0,00 | 0,00 | 0,00 | 0,00 | 176.199,99 |
| | | 2017 | 21 208,13 | 0,00 | 0,00 | 0,00 | 0,00 | 0,00 | 21.208,13 |
| | | 2018 | 35 082,79 | 0,00 | 0,00 | 0,00 | 0,00 | 0,00 | 35.082,79 |
| | | 2019 | 38 606,47 | 0,00 | 0,00 | 0,00 | 0,00 | 0,00 | 38.606,47 |
| | | 2020 | 49 830,37 | 0,00 | 0,00 | 0,00 | 0,00 | 0,00 | 49.830,37 |
| | | 2021 | 0,00 | 0,00 | 36.408.751,35 | 36.406.990,95 | 0,00 | 36.406.990,95 | 1.760,40 |
| | **TOTALE** | | **320.927,75** | **0,00** | **36.408.751,35** | **36.406.990,95** | **0,00** | **36.406.990,95** | **322.688,15** |
| 3U1205054 | INDENNITÀ ANNUALE A FAVORE DEI LAVORATORI AFFETTI DA TALASSEMIA E DREPANOCITOSI DI CUI ALL'ART. 39, C. 1 DELLA LEGGE N.408/2001 | 2015 | 53 967,76 | 0,00 | 0,00 | 0,00 | 0,00 | 0,00 | 53.967,76 |
| | | 2016 | 23 351,21 | 0,00 | 0,00 | 0,00 | 0,00 | 0,00 | 23.351,21 |
| | | 2017 | 6 064,78 | 0,00 | 0,00 | 0,00 | 0,00 | 0,00 | 6.064,78 |

**Rendiconto Finanziario Gestionale**
**Esercizio 2021**

## Parte II - Uscite

| CAPITOLO | DESCRIZIONE | ANNO DI INSORGENZA | RESIDUI INIZIALI | VARIAZIONI | IMPEGNI | PAGAMENTI AC | PAGAMENTI AP | PAGAMENTI TOTALI | RESIDUI FINALI |
|---|---|---|---|---|---|---|---|---|---|
| 3U1205054 | INDENNITÀ ANNUALE A FAVORE DEI LAVORATORI AFFETTI DA TALASSEMIA E DREPANOCITOSI DI CUI ALL'ART. 39, C. 1 DELLA LEGGE N.408/2001 | 2019 | 8.135,04 | 0,00 | 0,00 | 0,00 | 0,00 | 0,00 | 8.135,04 |
| | | 2020 | 68.171,04 | 0,00 | 0,00 | 0,00 | 1.545,21 | 1.545,21 | 66.625,83 |
| | | 2021 | 0,00 | 0,00 | 12.356.241,23 | 12.334.352,65 | 0,00 | 12.334.352,65 | 21.888,58 |
| | **TOTALE** | | **159.689,83** | **0,00** | **12.356.241,23** | **12.334.352,65** | **1.545,21** | **12.335.897,86** | **180.033,20** |
| 3U1205059 | PRESTAZIONI (ASSEGNI STRAORDINARI PER IL SOSTEGNO DEL REDDITO A BONUS) A FAVORE DEI LAVORATORI GIÀ DIPENDENTI DALL'AMMINISTRAZIONE AUTONOMA DEI MONOPOLI DI STATO AI SENSI DELL'ART. 5, C. 1 DEL DI N. 88/2002 | 2015 | 6.192,75 | 0,00 | 0,00 | 0,00 | 0,00 | 0,00 | 6.192,75 |
| | | 2017 | 65,98 | 0,00 | 0,00 | 0,00 | 0,00 | 0,00 | 65,98 |
| | | 2021 | 0,00 | 0,00 | 0,00 | 0,00 | 0,00 | 0,00 | 0,00 |
| | **TOTALE** | | **6.258,73** | **0,00** | **0,00** | **0,00** | **0,00** | **0,00** | **6.258,73** |
| 3U1205070 | INDENNITÀ PER CONGEDI EX ART. 4, LEGGE N. 53/2000 A FAVORE DEI LAVORATORI COLPITI DA EVENTI CALAMITOSI | 2021 | 0,00 | 0,00 | 0,00 | 0,00 | 0,00 | 0,00 | 0,00 |
| | **TOTALE** | | **0,00** | **0,00** | **0,00** | **0,00** | **0,00** | **0,00** | **0,00** |
| 3U1205071 | ASSEGNI STRAORD NARI PER IL SOSTEGNO DEL REDDITO A FAVORE DEI LAVORATORI ADDETTI AL SERVIZIO DELLA RISCOSSIONE DEI TRIBUTI ERARIALI E DEGLI ALTRI ENTI PUBBLICI - ART. 5, COMMA 1, LETT. B DEL DI N. 375/03 | 2015 | 618 061,98 | 0,00 | 0,00 | 0,00 | 0,00 | 0,00 | 618.061,98 |
| | | 2016 | 71.405,96 | 0,00 | 0,00 | 0,00 | 0,00 | 0,00 | 71.405,96 |
| | | 2017 | 19 017,82 | 0,00 | 0,00 | 0,00 | 0,00 | 0,00 | 19.017,82 |
| | | 2018 | 67 918,74 | 0,00 | 0,00 | 0,00 | 0,00 | 0,00 | 67.918,74 |
| | | 2019 | 97.733,22 | 0,00 | 0,00 | 0,00 | 0,00 | 0,00 | 97.733,22 |

**Rendiconto Finanziario Gestionale**
**Esercizio 2021**

## Parte II - Uscite

| CAPITOLO | DESCRIZIONE | ANNO DI INSORGENZA | RESIDUI INIZIALI | VARIAZIONI | IMPEGNI | PAGAMENTI AC | PAGAMENTI AP | PAGAMENTI TOTALI | RESIDUI FINALI |
|---|---|---|---|---|---|---|---|---|---|
| 3U1205071 | ASSEGNI STRAORD NARI PER IL SOSTEGNO DEL REDDITO A FAVORE DEI LAVORATORI ADDETTI AL SERVIZIO DELLA RISCOSSIONE DEI TRIBUTI ERARIALI E DEGLI ALTRI ENTI PUBBLICI - ART. 5, COMMA 1, LETT. B DEL DI N. 375/03 | 2020 | 62 040,51 | 0,00 | 0,00 | 0,00 | 0,00 | 0,00 | 62.040,51 |
| | | 2021 | 0,00 | 0,00 | 2.773.293,66 | 2.418.762,65 | 0,00 | 2.418.762,65 | 354.531,01 |
| | **TOTALE** | | **936.178,23** | **0,00** | **2.773.293,66** | **2.418.762,65** | **0,00** | **2.418.762,65** | **1.290.709,24** |
| 3U1205072 | PRESTAZIONI A SOSTEGNO DEL REDDITO A FAVORE DEI LAVORATORI DEL SETTORE DEL TRASPORTO AEREO DI CUI ALL'ART. 1-TER, COMMA1, LETT. B DEL DL N. 249/2004 CONVERTITO NELLA LEGGE N. 291/2004 | 2015 | 2 338,42 | 0,00 | 0,00 | 0,00 | 0,00 | 0,00 | 2.338,42 |
| | | 2017 | 58 058,23 | 0,00 | 0,00 | 0,00 | 0,00 | 0,00 | 58.058,23 |
| | | 2018 | 2 246,22 | 0,00 | 0,00 | 0,00 | 0,00 | 0,00 | 2.246,22 |
| | | 2019 | 26 589,87 | 0,00 | 0,00 | 0,00 | 0,00 | 0,00 | 26.589,87 |
| | | 2020 | 97 985,13 | 0,00 | 0,00 | 0,00 | 0,00 | 0,00 | 97.985,13 |
| | | 2021 | 0,00 | 0,00 | 39.117.660,13 | 38.872.138,79 | 0,00 | 38.872.138,79 | 245.521,34 |
| | **TOTALE** | | **187.217,87** | **0,00** | **39.117.660,13** | **38.872.138,79** | **0,00** | **38.872.138,79** | **432.739,21** |
| 3U1205075 | PRESTAZIONI A CARICO DEL "FONDO PER L'EROGAZIONE AI LAVORATORI D PENDENTI DEL SETTORE PRIVATO DEI TRATTAMENTI DI FINE RAPPORTO DI CUI ALL'ART. 2120 DEL CODICE CIVILE" EROGATE DIRETTAMENTE AI LAVORATORI O RIMBORSATE ALLE AZIENDE | 2015 | 4 895,84 | 0,00 | 0,00 | 0,00 | 0,00 | 0,00 | 4.895,84 |
| | | 2016 | 2 282,09 | 0,00 | 0,00 | 0,00 | 0,00 | 0,00 | 2.282,09 |
| | | 2017 | 2 838,83 | 0,00 | 0,00 | 0,00 | 0,00 | 0,00 | 2.838,83 |

**Rendiconto Finanziario Gestionale**
**Esercizio 2021**

## Parte II - Uscite

| CAPITOLO | DESCRIZIONE | ANNO DI INSORGENZA | RESIDUI INIZIALI | VARIAZIONI | IMPEGNI | PAGAMENTI AC | PAGAMENTI AP | PAGAMENTI TOTALI | RESIDUI FINALI |
|---|---|---|---|---|---|---|---|---|---|
| 3U1205075 | PRESTAZIONI A CARICO DEL "FONDO PER L'EROGAZIONE AI LAVORATORI D PENDENTI DEL SETTORE PRIVATO DEI TRATTAMENTI DI FINE RAPPORTO DI CUI ALL'ART. 2120 DEL CODICE CIVILE" EROGATE DIRETTAMENTE AI LAVORATORI O RIMBORSATE ALLE AZIENDE | 2018 | 526,90 | 0,00 | 0,00 | 0,00 | 0,00 | 0,00 | 526,90 |
| | | 2019 | 2 044,27 | 0,00 | 0,00 | 0,00 | 0,00 | 0,00 | 2.044,27 |
| | | 2020 | 1.871 359,57 | 0,00 | 0,00 | 0,00 | 123.727,53 | 123.727,53 | 1.747.632,04 |
| | | 2021 | 0,00 | 0,00 | 348.185.226,16 | 348.185.226,16 | 0,00 | 348.185.226,16 | 0,00 |
| | **TOTALE** | | **1.883.947,50** | **0,00** | **348.185.226,16** | **348.185.226,16** | **123.727,53** | **348.308.953,69** | **1.760.219,97** |
| 3U1205078 | ASSEGNI PER IL SOSTEGNO DEL REDDITO N VIA EMERGENZIALE A FAVORE DEI LAVORATORI DELLE IMPRESE DEL CREDITO AI SENSI DELL'ART. 6, COMMA 1, LETT. A), DEL D.I. N. 51635/2010 | 2018 | 1 880,40 | 0,00 | 0,00 | 0,00 | 0,00 | 0,00 | 1.880,40 |
| | | 2021 | 0,00 | 0,00 | 1.201.529,73 | 1.201.529,73 | 0,00 | 1.201.529,73 | 0,00 |
| | **TOTALE** | | **1.880,40** | **0,00** | **1.201.529,73** | **1.201.529,73** | **0,00** | **1.201.529,73** | **1.880,40** |
| 3U1205079 | BENEFICI DI NATURA ASSISTENZIALE A FAVORE DEI DIPENDENTI E DEI PENSIONATI POSTELEGRAFONICI (BORSE DI STUDIO, SUSSIDI SCOLASTICI, CORSI DI FORMAZIONE, CONTRIBUTI PER ASILI NIDO, BONUS BEBE', CENTRI VACANZE, ECC.) | 2016 | 534.796,53 | 0,00 | 0,00 | 0,00 | 0,00 | 0,00 | 534.796,53 |
| | | 2017 | 504.145,65 | 0,00 | 0,00 | 0,00 | 103.033,39 | 103.033,39 | 401.112,26 |
| | | 2018 | 653 934,01 | 0,00 | 0,00 | 0,00 | 0,00 | 0,00 | 653.934,01 |
| | | 2019 | 988 223,99 | -9.775,28 | 0,00 | 0,00 | 510.060,00 | 510.060,00 | 468.388,71 |

**Rendiconto Finanziario Gestionale**
**Esercizio 2021**

## Parte II - Uscite

| CAPITOLO | DESCRIZIONE | ANNO DI INSORGENZA | RESIDUI INIZIALI | VARIAZIONI | IMPEGNI | PAGAMENTI AC | PAGAMENTI AP | PAGAMENTI TOTALI | RESIDUI FINALI |
|---|---|---|---|---|---|---|---|---|---|
| 3U1205079 | BENEFICI DI NATURA ASSISTENZIALE A FAVORE DEI DIPENDENTI E DEI PENSIONATI POSTELEGRAFONICI (BORSE DI STUDIO, SUSSIDI SCOLASTICI, CORSI DI FORMAZIONE, CONTRIBUTI PER ASILI NIDO, BONUS BEBE', CENTRI VACANZE, ECC.) | 2020 | 3.445 635,26 | -175.759,80 | 0,00 | 0,00 | 1.269.739,08 | 1.269.739,08 | 2 000.136,38 |
| | | 2021 | 0,00 | 0,00 | 3.946.054,61 | 1.262.029,45 | 0,00 | 1.262.029,45 | 2 684.025,16 |
| | **TOTALE** | | **6.126.735,44** | **-185.535,08** | **3.946.054,61** | **1.262.029,45** | **1.882.832,47** | **3.144.861,92** | **6.742.393,05** |
| 3U1205080 | PRESTAZIONI DIVERSE A CARICO DELLA GESTIONE MUTUALITA' EX IPOST | 2019 | 6.495,90 | -6.495,90 | 0,00 | 0,00 | 0,00 | 0,00 | 0,00 |
| | | 2020 | 312 000,60 | -56.728,56 | 0,00 | 0,00 | 255.272,04 | 255.272,04 | 0,00 |
| | | 2021 | 0,00 | 0,00 | 2.850.912,79 | 2.308.157,44 | 0,00 | 2.308.157,44 | 542.755,35 |
| | **TOTALE** | | **318.496,50** | **-63.224,46** | **2.850.912,79** | **2.308.157,44** | **255.272,04** | **2.563.429,48** | **542.755,35** |
| 3U1205081 | ASSEGNO ORD NARIO PER IL SOSTEGNO DEL REDDITO DI CUI ALL'ART. 5.CO. 1. LETT. A) PUNTO 2) DEL D.M. N. 158/2000, MODIFICATO DAL D.M. N. 51635/2010 A FAVORE DEI LAVORATORI DELLE IMPRESE DEL CREDITO NTERESSATI DA RIDUZIONI DELL'ORARIO DI LAVORO O DA SOSPENSIONE TEMPORANEA | 2021 | 0,00 | 0,00 | 145.623,79 | 145.623,79 | 0,00 | 145.623,79 | 0,00 |
| | **TOTALE** | | **0,00** | **0,00** | **145.623,79** | **145.623,79** | **0,00** | **145.623,79** | **0,00** |
| 3U1205082 | ASSEGNI STRAORD NARI A FAVORE DEI LAVORATORI IN ESODO PER IL PROLUNGAMENTO DELL'INTERVENTO DI TUTELA DEL REDDITO DI CUIALL'ART. 12, COMMA 5 BIS DEL DECRETO LEGGE 31 MAGGIO 2010, N. 78, CONVERTITO NELLA LEGGE DEL 30 LUGLIO 2010, N. 122 E ART. 1, COMMA 37 DELLA LEGGE 13 DICEMBRE 2010, N. 220. | 2015 | 71 519,54 | 0,00 | 0,00 | 0,00 | 71.519,54 | 71.519,54 | 0,00 |
| | | 2021 | 0,00 | 0,00 | 0,00 | 0,00 | 0,00 | 0,00 | 0,00 |
| | **TOTALE** | | **71.519,54** | **0,00** | **0,00** | **0,00** | **71.519,54** | **71.519,54** | **0,00** |
| 3U1205083 | PRESTAZIONI DIVERSE A CARICO DEL FONDO DI ASSISTENZA E PREVIDENZA DEI PITTORI, SCULTORI, MUSICISTI, SCRITTORI ED AUTORIDRAMMATICI(PROVVISTE STRAORDINARIE, ORGANIZZAZIONE MANIFESTAZIONI ARTISTICHE, EDIZIONI DI PRODUZIONI LETTERAR E, ECC..) | 2018 | 13 637,00 | 0,00 | 0,00 | 0,00 | 7.137,00 | 7.137,00 | 6.500,00 |
| | | 2019 | 44.110,00 | 0,00 | 0,00 | 0,00 | 18.300,00 | 18.300,00 | 25.810,00 |

**Rendiconto Finanziario Gestionale**
**Esercizio 2021**

## Parte II - Uscite

| CAPITOLO | DESCRIZIONE | ANNO DI INSORGENZA | RESIDUI INIZIALI | VARIAZIONI | IMPEGNI | PAGAMENTI AC | PAGAMENTI AP | PAGAMENTI TOTALI | RESIDUI FINALI |
|---|---|---|---|---|---|---|---|---|---|
| 3U1205083 | PRESTAZIONI DIVERSE A CARICO DEL FONDO DI ASSISTENZA E PREVIDENZA DEI PITTORI, SCULTORI, MUSICISTI, SCRITTORI ED AUTORIDRAMMATICI(PROVVISTE STRAORDINARIE, ORGANIZZAZIONE MANIFESTAZIONI ARTISTICHE, EDIZIONI DI PRODUZIONI LETTERAR E, ECC..) | 2020 | 303 962,60 | 0,00 | 0,00 | 0,00 | 205.807,60 | 205.807,60 | 98.155,00 |
| | | 2021 | 0,00 | 0,00 | 679.626,70 | 280.512,16 | 0,00 | 280.512,16 | 399.114,54 |
| | **TOTALE** | | **361.709,60** | **0,00** | **679.626,70** | **280.512,16** | **231.244,60** | **511.756,76** | **529.579,54** |
| 3U1205084 | INDENNITA' DI FINE SERVIZIO E INDENNITA' DI BUONUSCITA AGLIISCRITTI DEL SOPPRESSO INPDAP | 2015 | 4.543 567,86 | 0,00 | 0,00 | 0,00 | 0,00 | 0,00 | 4 543.567,86 |
| | | 2016 | 2.443 957,48 | 0,00 | 0,00 | 0,00 | 0,00 | 0,00 | 2.443.957,48 |
| | | 2017 | 23 566,47 | 0,00 | 0,00 | 0,00 | 0,00 | 0,00 | 23.566,47 |
| | | 2018 | 2.207 823,39 | 0,00 | 0,00 | 0,00 | 0,00 | 0,00 | 2 207.823,39 |
| | | 2019 | 3.980.408,46 | 0,00 | 0,00 | 0,00 | 0,00 | 0,00 | 3 980.408,46 |
| | | 2020 | 2.534 384,58 | 0,00 | 0,00 | 0,00 | 379.320,00 | 379.320,00 | 2.155.064,58 |
| | | 2021 | 0,00 | 0,00 | 7 297.399.246,58 | 7 290.384.908,88 | 0,00 | 7 290.384.908,88 | 7 014.337,70 |
| | **TOTALE** | | **15.733.708,24** | **0,00** | **7.297.399.246,58** | **7.290.384.908,88** | **379.320,00** | **7.290.764.228,88** | **22.368.725,94** |
| 3U1205085 | TRATTAMENTO DI FINE RAPPORTO AGLI ISCRITTI DEL SOPPRESSO INPDAP | 2015 | 2.734 088,59 | 0,00 | 0,00 | 0,00 | 0,00 | 0,00 | 2.734.088,59 |
| | | 2016 | 196.761,94 | 0,00 | 0,00 | 0,00 | 0,00 | 0,00 | 196.761,94 |
| | | 2017 | 990 299,21 | 0,00 | 0,00 | 0,00 | 0,00 | 0,00 | 990.299,21 |
| | | 2019 | 1.148 602,05 | 0,00 | 0,00 | 0,00 | 0,00 | 0,00 | 1.148.602,05 |
| | | 2020 | 1.534 823,34 | 0,00 | 0,00 | 0,00 | 29.899,14 | 29.899,14 | 1 504.924,20 |
| | | 2021 | 0,00 | 0,00 | 811.622.584,84 | 809.984.469,16 | 0,00 | 809.984.469,16 | 1 638.115,68 |
| | **TOTALE** | | **6.604.575,13** | **0,00** | **811.622.584,84** | **809.984.469,16** | **29.899,14** | **810.014.368,30** | **8.212.791,67** |
| 3U1205086 | PRESTAZIONI A CARICO DELLA GESTIONE EX ENPDEP "ASSICURAZIONE SOCIALE VITA" | 2015 | 10,00 | 0,00 | 0,00 | 0,00 | 0,00 | 0,00 | 10,00 |
| | | 2016 | 1 222,86 | 0,00 | 0,00 | 0,00 | 0,00 | 0,00 | 1.222,86 |
| | | 2017 | 1 340,08 | 0,00 | 0,00 | 0,00 | 0,00 | 0,00 | 1.340,08 |
| | | 2019 | 4 279,22 | 0,00 | 0,00 | 0,00 | 0,00 | 0,00 | 4.279,22 |
| | | 2020 | 17.744,35 | 0,00 | 0,00 | 0,00 | 0,00 | 0,00 | 17.744,35 |

**Rendiconto Finanziario Gestionale**
**Esercizio 2021**

## Parte II - Uscite

| CAPITOLO | DESCRIZIONE | ANNO DI INSORGENZA | RESIDUI INIZIALI | VARIAZIONI | IMPEGNI | PAGAMENTI AC | PAGAMENTI AP | PAGAMENTI TOTALI | RESIDUI FINALI |
|---|---|---|---|---|---|---|---|---|---|
| 3U1205086 | PRESTAZIONI A CARICO DELLA GESTIONE EX ENPDEP "ASSICURAZIONE SOCIALE VITA" | 2021 | 0,00 | 0,00 | 2.378.085,97 | 2.365.326,04 | 0,00 | 2.365.326,04 | 12.759,93 |
| | **TOTALE** | | **24.596,51** | **0,00** | **2.378.085,97** | **2.365.326,04** | **0,00** | **2.365.326,04** | **37.356,44** |
| 3U1205087 | PRESTAZIONI DI NATURA SOCIALE A CARICO DELLA GESTIONE PRESTAZIONI CREDITIZIE E SOCIALI | 2016 | 40.331.799,17 | -19.815.965,78 | 0,00 | 0,00 | 153.778,83 | 153.778,83 | 20 362.054,56 |
| | | 2017 | 22.486 527,89 | -1.904 841,00 | 0,00 | 0,00 | 2.334.541,41 | 2.334.541,41 | 18 247.145,48 |
| | | 2018 | 46.348 963,42 | -4.409.459,53 | 0,00 | 0,00 | 4.500.164,87 | 4.500.164,87 | 37.439.339,02 |
| | | 2019 | 162.088 982,98 | -4.634 646,58 | 0,00 | 0,00 | 58.199.966,76 | 58.199.966,76 | 99 254.369,64 |
| | | 2020 | 269.576 014,38 | -5.319.104,05 | 0,00 | 0,00 | 70.221.507,13 | 70.221.507,13 | 194 035.403,20 |
| | | 2021 | 0,00 | 0,00 | 421.483.341,36 | 141.742.789,87 | 0,00 | 141.742.789,87 | 279.740.551,49 |
| | **TOTALE** | | **540.832.287,84** | **-36.084.016,94** | **421.483.341,36** | **141.742.789,87** | **135.409.959,00** | **277.152.748,87** | **649.078.863,39** |
| 3U1205088 | PRESTAZIONI ASSISTENZIALI E FONDO DI SOLIDARIETA' EX ENAM | 2016 | 6.425 571,53 | -44.195,99 | 0,00 | 0,00 | 0,00 | 0,00 | 6 381.375,54 |
| | | 2017 | 770 532,95 | -373 903,48 | 0,00 | 0,00 | 102.636,36 | 102.636,36 | 293.993,11 |
| | | 2018 | 1.702 006,56 | -369.123,04 | 0,00 | 0,00 | 57.137,21 | 57.137,21 | 1 275.746,31 |
| | | 2019 | 1.191 967,88 | -184 076,15 | 0,00 | 0,00 | 224.500,54 | 224.500,54 | 783.391,19 |
| | | 2020 | 8.477 576,07 | -95 088,56 | 0,00 | 0,00 | 6.456.879,69 | 6.456.879,69 | 1 925.607,82 |
| | | 2021 | 0,00 | 0,00 | 15.584.367,22 | 4.842.864,48 | 0,00 | 4.842.864,48 | 10.741.502,74 |
| | **TOTALE** | | **18.567.654,99** | **-1.066.387,22** | **15.584.367,22** | **4.842.864,48** | **6.841.153,80** | **11.684.018,28** | **21.401.616,71** |
| 3U1205089 | ASSEGNI STRAORD NARI PER IL SOSTEGNO DEL REDDITO A FAVORE DEI LAVORATORI DELLE IMPRESE ASSICURATRICI E DELLE SOC ETA' DI ASSISTENZA, AI SENSI DELL'ART. 5, COMMI 2, 3 E 4 DEL DECRETO NTERM NISTERIALE N. 33/2011 E DELL'ART. 6, COMMA 1, LETTERA B), COMMI 2, 3 E 4, DEL DECRETO INTERMINISTERIALE 17 GENNAIO 2014, N. 78459 | 2015 | 82.101,28 | 0,00 | 0,00 | 0,00 | 0,00 | 0,00 | 82.101,28 |
| | | 2016 | 64.413,43 | 0,00 | 0,00 | 0,00 | 0,00 | 0,00 | 64.413,43 |
| | | 2017 | 29.184,63 | 0,00 | 0,00 | 0,00 | 0,00 | 0,00 | 29.184,63 |

**Rendiconto Finanziario Gestionale**
**Esercizio 2021**

## Parte II - Uscite

| CAPITOLO | DESCRIZIONE | ANNO DI INSORGENZA | RESIDUI INIZIALI | VARIAZIONI | IMPEGNI | PAGAMENTI AC | PAGAMENTI AP | PAGAMENTI TOTALI | RESIDUI FINALI |
|---|---|---|---|---|---|---|---|---|---|
| 3U1205089 | ASSEGNI STRAORD NARI PER IL SOSTEGNO DEL REDDITO A FAVORE DEI LAVORATORI DELLE IMPRESE ASSICURATRICI E DELLE SOC ETA' DI ASSISTENZA, AI SENSI DELL'ART. 5, COMMI 2, 3 E 4 DEL DECRETO NTERM NISTERIALE N. 33/2011 E DELL'ART. 6, COMMA 1, LETTERA B), COMMI 2, 3 E 4, DEL DECRETO INTERMINISTERIALE 17 GENNAIO 2014, N. 78459 | 2018 | 20 094,38 | 0,00 | 0,00 | 0,00 | 0,00 | 0,00 | 20.094,38 |
| | | 2019 | 14.106,66 | 0,00 | 0,00 | 0,00 | 0,00 | 0,00 | 14.106,66 |
| | | 2020 | 50 641,06 | 0,00 | 0,00 | 0,00 | 0,00 | 0,00 | 50.641,06 |
| | | 2021 | 0,00 | 0,00 | 77.678.830,50 | 77.675.474,81 | 0,00 | 77.675.474,81 | 3.355,69 |
| | **TOTALE** | | **260.541,44** | **0,00** | **77.678.830,50** | **77.675.474,81** | **0,00** | **77.675.474,81** | **263.897,13** |
| 3U1205090 | PRESTAZIONI A CARICO DEL FONDO DI ASSISTENZA DEI DIRIGENTI DI AZIENDE INDUSTRIALI GIÁ DEL SOPPRESSO INPDAI | 2015 | 370 628,78 | 0,00 | 0,00 | 0,00 | 0,00 | 0,00 | 370.628,78 |
| | | 2021 | 0,00 | 0,00 | 0,00 | 0,00 | 0,00 | 0,00 | 0,00 |
| | **TOTALE** | | **370.628,78** | **0,00** | **0,00** | **0,00** | **0,00** | **0,00** | **370.628,78** |
| 3U1205094 | CONTRIBUTO PER LA FRUIZIONE DA PARTE DELLA MADRE LAVORATRICE DEI SERVIZI DI BABY-SITTING O, ALTERNATIVAMENTE, DEI SERVIZI PER L'INFANZIA, IN LUOGO DEL CONGEDO PARENTALE, AI SENSI DELL'ART. 4, COMMA 24, LETTERA B), DELLA LEGGE 28 GIUGNO 2012, N. 92 E DEL DECRETO DEL MINISTERO DEL LAVORO E DELLE POLITICHE SOCIALI 22 DICEMBRE 2012 | 2016 | 0,00 | 0,00 | 0,00 | 0,00 | 0,00 | 0,00 | 0,00 |
| | | 2017 | 0,00 | 0,00 | 0,00 | 0,00 | 0,00 | 0,00 | 0,00 |
| | | 2018 | 0,00 | 0,00 | 0,00 | 0,00 | 0,00 | 0,00 | 0,00 |

**Rendiconto Finanziario Gestionale**
**Esercizio 2021**

## Parte II - Uscite

| CAPITOLO | DESCRIZIONE | ANNO DI INSORGENZA | RESIDUI INIZIALI | VARIAZIONI | IMPEGNI | PAGAMENTI AC | PAGAMENTI AP | PAGAMENTI TOTALI | RESIDUI FINALI |
|---|---|---|---|---|---|---|---|---|---|
| 3U1205094 | CONTRIBUTO PER LA FRUIZIONE DA PARTE DELLA MADRE LAVORATRICE DEI SERVIZI DI BABY-SITTING O, ALTERNATIVAMENTE, DEI SERVIZI PER L'INFANZIA, IN LUOGO DEL CONGEDO PARENTALE, AI SENSI DELL'ART. 4, COMMA 24, LETTERA B), DELLA LEGGE 28 GIUGNO 2012, N. 92 E DEL DECRETO DEL MINISTERO DEL LAVORO E DELLE POLITICHE SOCIALI 22 DICEMBRE 2012 | 2019 | 25 357,76 | 0,00 | 0,00 | 0,00 | 25.357,76 | 25.357,76 | 0,00 |
| | | 2021 | 0,00 | 0,00 | 117.860,23 | 89.496,58 | 0,00 | 89.496,58 | 28.363,65 |
| | **TOTALE** | | **25.357,76** | **0,00** | **117.860,23** | **89.496,58** | **25.357,76** | **114.854,34** | **28.363,65** |
| 3U1205096 | ASSEGNI ORD NARI PER IL SOSTEGNO DEL REDDITO AI LAVORATORI INTERESSATI DA R DUZIONE O SOSPENSIONE DELL'ATTIVITA' LAVORATIVA, A CARICO DEI FONDI DI SOLIDARIETA' DI CUI ALL'ART. 3, COMMI 4 E SS., DELLA LEGGE 28 GIUGNO 2012, N. 92 E AGLI ARTICOLI DA 26 A 40, DEL DECRETO LEGISLATIVO 14 SETTEMBRE 2015, N. 148 | 2016 | 1 065,36 | 0,00 | 0,00 | 0,00 | 1.065,36 | 1.065,36 | 0,00 |
| | | 2017 | 583,52 | 0,00 | 0,00 | 0,00 | 583,52 | 583,52 | 0,00 |
| | | 2018 | 386,93 | 0,00 | 0,00 | 0,00 | 386,93 | 386,93 | 0,00 |
| | | 2019 | 2.758,76 | 0,00 | 0,00 | 0,00 | 2.556,82 | 2.556,82 | 201,94 |
| | | 2020 | 3 938,62 | 0,00 | 0,00 | 0,00 | 0,00 | 0,00 | 3.938,62 |
| | | 2021 | 0,00 | 0,00 | 262.770.040,64 | 262.770.040,64 | 0,00 | 262.770.040,64 | 0,00 |
| | **TOTALE** | | **8.733,19** | **0,00** | **262.770.040,64** | **262.770.040,64** | **4.592,63** | **262.774.633,27** | **4.140,56** |

**Rendiconto Finanziario Gestionale**
**Esercizio 2021**

## Parte II - Uscite

| CAPITOLO | DESCRIZIONE | ANNO DI INSORGENZA | RESIDUI INIZIALI | VARIAZIONI | IMPEGNI | PAGAMENTI AC | PAGAMENTI AP | PAGAMENTI TOTALI | RESIDUI FINALI |
|---|---|---|---|---|---|---|---|---|---|
| 3U1205097 | ASSEGNO DI NATALITA' PER OGNI FIGLIO NATO O ADOTTATO TRA L1° GENNAIO 2015 E IL 31 DICEMBRE 2017 - ART. 1 COMMI DA 125A 129 DELLA LEGGE 23 DICEMBRE 2014, N. 190 E DAL 1° GENNAIO2018 AL 31 DICEMBRE 2018 - ART. 1 COMMI 248 E 249 DELLA LEGGE 27 DICEMBRE 2017, N. 205 - DAL 01 GENNAIO AL 31 DICEMBRE 2019 - ART.23 QUATER DEL DECRETO LEGGE 23 OTTOBRE 2019, CONVERTITO CON MODIFICAZIONI DALLA LEGGE 17 DICEMBRE 2018, N.136. | 2015 | 1.295 643,26 | 0,00 | 0,00 | 0,00 | 1.295.643,26 | 1.295.643,26 | 0,00 |
| | | 2016 | 2.057 671,02 | 0,00 | 0,00 | 0,00 | 613.133,80 | 613.133,80 | 1.444.537,22 |
| | | 2017 | 3.303.431,62 | 0,00 | 0,00 | 0,00 | 0,00 | 0,00 | 3 303.431,62 |
| | | 2018 | 3.083.782,15 | 0,00 | 0,00 | 0,00 | 0,00 | 0,00 | 3 083.782,15 |
| | | 2019 | 157 655,40 | 0,00 | 0,00 | 0,00 | 0,00 | 0,00 | 157.655,40 |
| | | 2021 | 0,00 | 0,00 | 512.125.349,03 | 512.125.349,03 | 0,00 | 512.125.349,03 | 0,00 |
| | **TOTALE** | | **9.898.183,45** | **0,00** | **512.125.349,03** | **512.125.349,03** | **1.908.777,06** | **514.034.126,09** | **7.989.406,39** |
| 3U1205098 | ASSEGNI STRAORD NARI PER IL SOSTEGNO DEL REDDITO A FAVORE DEI LAVORATORI DELLE SOCIETA' DEL GRUPPO FERROVIE DELLO STATOITALIANE, AI SENSI DELL'ART. 5, COMMA 1, LETTERA C), DEL D.I. 9 GENNAIO 2015, N. 86984 | 2016 | 450 933,05 | 0,00 | 0,00 | 0,00 | 0,00 | 0,00 | 450.933,05 |

**Rendiconto Finanziario Gestionale**
**Esercizio 2021**

## Parte II - Uscite

| CAPITOLO | DESCRIZIONE | ANNO DI INSORGENZA | RESIDUI INIZIALI | VARIAZIONI | IMPEGNI | PAGAMENTI AC | PAGAMENTI AP | PAGAMENTI TOTALI | RESIDUI FINALI |
|---|---|---|---|---|---|---|---|---|---|
| 3U1205098 | ASSEGNI STRAORD NARI PER IL SOSTEGNO DEL REDDITO A FAVORE DEI LAVORATORI DELLE SOCIETA' DEL GRUPPO FERROVIE DELLO STATOITALIANE, AI SENSI DELL'ART. 5, COMMA 1, LETTERA C), DEL D.I. 9 GENNAIO 2015, N. 86984 | 2017 | 35.170,33 | 0,00 | 0,00 | 0,00 | 0,00 | 0,00 | 35.170,33 |
| | | 2018 | 21.172,80 | 0,00 | 0,00 | 0,00 | 0,00 | 0,00 | 21.172,80 |
| | | 2019 | 70.436,63 | 0,00 | 0,00 | 0,00 | 0,00 | 0,00 | 70.436,63 |
| | | 2020 | 84 900,45 | 0,00 | 0,00 | 0,00 | 0,00 | 0,00 | 84.900,45 |
| | | 2021 | 0,00 | 0,00 | 15.332.211,14 | 15.330.191,84 | 0,00 | 15.330.191,84 | 2.019,30 |
| | **TOTALE** | | **662.613,26** | **0,00** | **15.332.211,14** | **15.330.191,84** | **0,00** | **15.330.191,84** | **664.632,56** |
| 3U1205102 | PRESTAZIONI A SOSTEGNO DEL REDDITO INTEGRATIVE DELLE PRESTAZIONI PREVISTE IN CASO DI CESSAZIONE DEL RAPPORTO DI LAVORO,OVVERO DEI TRATTAMENTI DI INTEGRAZIONE SALARIALE, AI SENSI DELL'ART. 26, COMMA 9, LETTERA A) E DELL'ART. 32, DEL DECRETO LEGISLATIVO N. 148/2015 | 2021 | 0,00 | 0,00 | 333.932.662,68 | 333.932.662,68 | 0,00 | 333.932.662,68 | 0,00 |
| | **TOTALE** | | **0,00** | **0,00** | **333.932.662,68** | **333.932.662,68** | **0,00** | **333.932.662,68** | **0,00** |
| 3U1205103 | ASSEGNI DI SOLIDARIETA' AI LAVORATORI INTERESSATI DA RIDUZIONE DELL'ORARIO DI LAVORO, A CARICO DEL FONDO DI INTEGRAZIONE SALARIALE, GIA' FONDO RESIDUALE - ART. 31, DEL DECRETO LEGISLATIVO 14 SETTEMBRE 2015, N. 148 | 2021 | 0,00 | 0,00 | 422.556,23 | 422.556,23 | 0,00 | 422.556,23 | 0,00 |
| | **TOTALE** | | **0,00** | **0,00** | **422.556,23** | **422.556,23** | **0,00** | **422.556,23** | **0,00** |
| 3U1205105 | PRESTAZIONE ALLE MADRI DEL PREMIO ALLA NASCITA O ALL'ADOZIONE DI MINORE - ART. 1, COMMA 353, DELLA LEGGE 11 DICEMBRE 2016, N. 232 | 2017 | 1.072.759,31 | 0,00 | 0,00 | 0,00 | 0,00 | 0,00 | 1 072.759,31 |
| | | 2018 | 240 913,71 | 0,00 | 0,00 | 0,00 | 127.392,54 | 127.392,54 | 113.521,17 |
| | | 2021 | 0,00 | 0,00 | 314.484.211,35 | 314.484.211,35 | 0,00 | 314.484.211,35 | 0,00 |
| | **TOTALE** | | **1.313.673,02** | **0,00** | **314.484.211,35** | **314.484.211,35** | **127.392,54** | **314.611.603,89** | **1.186.280,48** |
| 3U1205106 | ONERE PER LE RETTE DI ASILI N DO OVVERO PER ALTRE FORME DI SUPPORTO A FAVORE DEI BAMBINI AL DI SOTTO DEI TRE ANNI AFFETTI DA GRAVI PATOLOGIE CRONICHE - ART. 1, COMMA 355, DELLA LEGGE 11 DICEMBRE 2016, N. 232 - ART. 1, COMMA 343, DELLA LEGGE 27 DICEMBRE 2019, N. 160 | 2017 | 9 203,27 | 0,00 | 0,00 | 0,00 | 9.203,27 | 9.203,27 | 0,00 |

**Rendiconto Finanziario Gestionale**
**Esercizio 2021**

## Parte II - Uscite

| CAPITOLO | DESCRIZIONE | ANNO DI INSORGENZA | RESIDUI INIZIALI | VARIAZIONI | IMPEGNI | PAGAMENTI AC | PAGAMENTI AP | PAGAMENTI TOTALI | RESIDUI FINALI |
|---|---|---|---|---|---|---|---|---|---|
| 3U1205106 | ONERE PER LE RETTE DI ASILI N DO OVVERO PER ALTRE FORME DI SUPPORTO A FAVORE DEI BAMBINI AL DI SOTTO DEI TRE ANNI AFFETTI DA GRAVI PATOLOGIE CRONICHE - ART. 1, COMMA 355, DELLA LEGGE 11 DICEMBRE 2016, N. 232 - ART. 1, COMMA 343, DELLA LEGGE 27 DICEMBRE 2019, N. 160 | 2018 | 127 238,31 | 0,00 | 0,00 | 0,00 | 127.238,31 | 127.238,31 | 0,00 |
| | | 2019 | 251.402,97 | 0,00 | 0,00 | 0,00 | 251.402,97 | 251.402,97 | 0,00 |
| | | 2020 | 74.720,98 | 0,00 | 0,00 | 0,00 | 74.720,98 | 74.720,98 | 0,00 |
| | | 2021 | 0,00 | 0,00 | 394.236.010,80 | 393.761.325,97 | 0,00 | 393.761.325,97 | 474.684,83 |
| | **TOTALE** | | **462.565,53** | **0,00** | **394.236.010,80** | **393.761.325,97** | **462.565,53** | **394.223.891,50** | **474.684,83** |
| 3U1205107 | ONERE PER LE INDENNITA' SPETTANTI AI BENEFICIARI AVENTI I REQUISITI DI LEGGE "APE -SOCIALE"- ART. 1, COMMI DA 179 A 186DELLA LEGGE 11 DICEMBRE 2016, N. 232 | 2017 | 509.458,48 | 0,00 | 0,00 | 0,00 | 204.008,47 | 204.008,47 | 305.450,01 |
| | | 2018 | 805.738,41 | 0,00 | 0,00 | 0,00 | 0,00 | 0,00 | 805.738,41 |
| | | 2020 | 0,00 | 0,00 | 0,00 | 0,00 | 0,00 | 0,00 | 0,00 |
| | | 2021 | 0,00 | 0,00 | 509.961.196,17 | 509.961.196,17 | 0,00 | 509.961.196,17 | 0,00 |
| | **TOTALE** | | **1.315.196,89** | **0,00** | **509.961.196,17** | **509.961.196,17** | **204.008,47** | **510.165.204,64** | **1.111.188,42** |
| 3U1205109 | PRESTAZIONI ECONOMICHE ( NDENNITA' PARI AL TRATTAMENTO MASS MO DI INTEGRAZIONE SALARIALE) AI LAVORATORI D PENDENTI DEL SETTORE PRIVATO, COMPRESO QUELLO AGRICOLO E (INDENNITA' UNA TANTUM) AI LAVORATORI AUTONOMI E AI TITOLARI DI MPRESA INDIVIDUALE DEI TERRITORI DELLE REGIONI ABRUZZO, LAZIO, MARCHE, UMBRIA, COLPITI DAGLI EVENTI SISMICI DEL 2016, DI CUI ALL'ART. 45, COMMA 1 E 4 DEL D.L. 189/2016 CONVERTITO CON MODIFICAZIONI DALLA LEGGE N. 229/2016. | 2021 | 0,00 | 0,00 | 131.387,90 | 131.387,90 | 0,00 | 131.387,90 | 0,00 |
| | **TOTALE** | | **0,00** | **0,00** | **131.387,90** | **131.387,90** | **0,00** | **131.387,90** | **0,00** |
| 3U1205110 | PRESTAZIONI DI NATURA SOCIALE EROGATE DALLA RESIDENZA DIAMOND (GESTIONE GPJ) | 2019 | 1 500,00 | -1 500,00 | 0,00 | 0,00 | 0,00 | 0,00 | 0,00 |
| | | 2020 | 227.769,09 | -4 505,55 | 0,00 | 0,00 | 223.263,54 | 223.263,54 | 0,00 |
| | | 2021 | 0,00 | 0,00 | 446.770,31 | 348.548,58 | 0,00 | 348.548,58 | 98.221,73 |

**Rendiconto Finanziario Gestionale**
**Esercizio 2021**

## Parte II - Uscite

| CAPITOLO | DESCRIZIONE | ANNO DI INSORGENZA | RESIDUI INIZIALI | VARIAZIONI | IMPEGNI | PAGAMENTI AC | PAGAMENTI AP | PAGAMENTI TOTALI | RESIDUI FINALI |
|---|---|---|---|---|---|---|---|---|---|
| | **TOTALE** | | **229.269,09** | **-6.005,55** | **446.770,31** | **348.548,58** | **223.263,54** | **571.812,12** | **98.221,73** |
| 3U1205112 | ASSEGNI STRAORD NARI SOLIDARISTICI PER IL SOSTEGNO DEL REDDITO AI LAVORATORI DELLE SOCIETA' DEL GRUPPO FERROVIE DELLO STATO ITALIANO - ART.5, COMMA 1 LETTERA D), D.I. 99296/2017 | 2019 | 2 959,35 | 0,00 | 0,00 | 0,00 | 2.959,35 | 2.959,35 | 0,00 |
| | | 2021 | 0,00 | 0,00 | 6.140.518,41 | 6.140.518,41 | 0,00 | 6.140.518,41 | 0,00 |
| | **TOTALE** | | **2.959,35** | **0,00** | **6.140.518,41** | **6.140.518,41** | **2.959,35** | **6.143.477,76** | **0,00** |
| 3U1205113 | PRESTAZIONI DI NATURA SOCIALE EROGATE DAI CONVITTI DI PROPRIETA' (GESTIONE GPW) | 2019 | 1.284 819,32 | -321 803,22 | 0,00 | 0,00 | 374.701,49 | 374.701,49 | 588.314,61 |
| | | 2020 | 6.628 086,44 | -305 620,55 | 0,00 | 0,00 | 5.079.422,47 | 5.079.422,47 | 1 243.043,42 |
| | | 2021 | 0,00 | 0,00 | 13.492.581,82 | 6.166.942,24 | 0,00 | 6.166.942,24 | 7 325.639,58 |
| | **TOTALE** | | **7.912.905,76** | **-627.423,77** | **13.492.581,82** | **6.166.942,24** | **5.454.123,96** | **11.621.066,20** | **9.156.997,61** |
| 3U1205114 | PRESTAZIONI DI NATURA SOCIALE EROGATE DAL LICEO DELLA COMUNICAZIONE (GESTIONE GPW) | 2019 | 31.468,24 | 0,00 | 0,00 | 0,00 | 750,00 | 750,00 | 30.718,24 |
| | | 2020 | 62 555,90 | -2,00 | 0,00 | 0,00 | 47.895,67 | 47.895,67 | 14.658,23 |
| | | 2021 | 0,00 | 0,00 | 140.061,46 | 96.521,69 | 0,00 | 96.521,69 | 43.539,77 |
| | **TOTALE** | | **94.024,14** | **-2,00** | **140.061,46** | **96.521,69** | **48.645,67** | **145.167,36** | **88.916,24** |
| 3U1205115 | PRESTAZIONI DI NATURA SOCIALE EROGATE DALLE CASE ALBERGO | 2019 | 1.321.443,97 | -668.129,71 | 0,00 | 0,00 | 0,00 | 0,00 | 653.314,26 |
| | | 2020 | 1.516.127,83 | -103 097,77 | 0,00 | 0,00 | 888.742,55 | 888.742,55 | 524.287,51 |
| | | 2021 | 0,00 | 0,00 | 6.789.973,18 | 5.042.182,61 | 0,00 | 5.042.182,61 | 1.747.790,57 |
| | **TOTALE** | | **2.837.571,80** | **-771.227,48** | **6.789.973,18** | **5.042.182,61** | **888.742,55** | **5.930.925,16** | **2.925.392,34** |
| 3U1205116 | PRESTAZIONI DI NATURA SOCIALE EROGATE DALLE CASE DEL MAESTRO | 2019 | 570.414,03 | -2 279,63 | 0,00 | 0,00 | 0,00 | 0,00 | 568.134,40 |
| | | 2020 | 1.236.168,89 | -10 595,25 | 0,00 | 0,00 | 252.773,06 | 252.773,06 | 972.800,58 |
| | | 2021 | 0,00 | 0,00 | 3.100.618,87 | 1.685.903,80 | 0,00 | 1.685.903,80 | 1.414.715,07 |
| | **TOTALE** | | **1.806.582,92** | **-12.874,88** | **3.100.618,87** | **1.685.903,80** | **252.773,06** | **1.938.676,86** | **2.955.650,05** |
| 3U1205117 | PRESTAZIONI ECONOMICHE AI LAVORATORI D PENDENTI DA AZ ENDE DEL SETTORE PRIVATO, COMPRESI GLI AGRICOLI E GLI AUTONOMI, CHE ABBIANO SOSPESO L'ATTIVITA' PER GLI EVENTI RELATIVI AL CROLLO DEL PONTE DI GENOVA- ART.4 TER, COMMI 1-2 DECRETO LEGGEDEL 28 SETTEMBRE 2018, N. 109 CONVERTITO CON MOD FICAZIONI DALLA LEGGE DEL 16 NOVEMBRE 2018, N. 130 | 2021 | 0,00 | 0,00 | 15.000,00 | 15.000,00 | 0,00 | 15.000,00 | 0,00 |

**Rendiconto Finanziario Gestionale**
**Esercizio 2021**

## Parte II - Uscite

| CAPITOLO | DESCRIZIONE | ANNO DI INSORGENZA | RESIDUI INIZIALI | VARIAZIONI | IMPEGNI | PAGAMENTI AC | PAGAMENTI AP | PAGAMENTI TOTALI | RESIDUI FINALI |
|---|---|---|---|---|---|---|---|---|---|
| | **TOTALE** | | **0,00** | **0,00** | **15.000,00** | **15.000,00** | **0,00** | **15.000,00** | **0,00** |
| 3U1205118 | BENEFICI ECONOMICI AI CITTAD NI DEFINITI: "REDDITO DI CITTAD NANZA" E "PENSIONE DI CITTADINANZA" - ART. 1, 2 E 3 DEL DECRETO LEGGE 28 GENNAIO 2019, N. 4 | 2021 | 0,00 | 0,00 | 8 871.021.988,74 | 8 871.021.988,74 | 0,00 | 8 871.021.988,74 | 0,00 |
| | **TOTALE** | | **0,00** | **0,00** | **8.871.021.988,74** | **8.871.021.988,74** | **0,00** | **8.871.021.988,74** | **0,00** |
| 3U1205119 | BENEFICIO ADDIZIONALE N UN'UNICA SOLUZIONE AI PERCETTORI DEL REDDITO DI CITTAD NANZA CHE AVVIANO UN'ATTIVITA' LAVORATIVA AUTONOMA O DI MPRESA INDIVIDUALE O UNA SOCIETA' COOPERATIVA - ART. 8, COMMA 4 DEL DECRETO LEGGE 28 GENNAIO 2019, N. 4 | 2021 | 0,00 | 0,00 | 30.084,12 | 30.084,12 | 0,00 | 30.084,12 | 0,00 |
| | **TOTALE** | | **0,00** | **0,00** | **30.084,12** | **30.084,12** | **0,00** | **30.084,12** | **0,00** |
| 3U1205121 | PRESTAZIONI ECONOMICHE ( NTEGRAZIONI SALARIALI E ASSEGNI ORD NARI) CONSEGUENTI ALL'EMERGENZA EPIDEMIOLOGICA COV D-19, ACARICO DELLO STATO - ANTICIPATE DALLE AZIENDE TENUTE ALLA PRESENTAZIONE DELLE DENUNCE RENDICONTO - DECRETO LEGGE 17 MARZO 2020, N. 18, CONVERTITO IN LEGGE 24 APRILE 2020, N. 27; DECRETO LEGGE19 MAGGIO 2020, N. 34 CONVERTITO IN LEGGE 17 LUGLIO 2020, N. 77; DECRETO LEGGE 14 AGOSTO 2020, N. 104 CONVERTITO IN LEGGE 13 OTTOBRE 2020, N. 126; E SUCCESSIVE DISPOSIZIONI NORMATIVE | 2021 | 0,00 | 0,00 | 931.981.480,57 | 931.981.480,57 | 0,00 | 931.981.480,57 | 0,00 |
| | **TOTALE** | | **0,00** | **0,00** | **931.981.480,57** | **931.981.480,57** | **0,00** | **931.981.480,57** | **0,00** |
| 3U1205122 | INDENNITA' PER IL SOSTEGNO DEL REDDITO (LAVORATORI AUTONOMI, DOMESTICI, SPETTACOLO, OCCASIONALI) CONSEGUENTI ALL'EMERGENZA EPIDEMIOLOGICA COV D-19 - A CARICO DELLO STATO - CORRISPOSTE DIRETTAMENTE AI LAVORATORI - DECRETO LEGGE 17 MARZO 2020, N. 18, CONVERTITO CON MODIFICAZIONI IN LEGGE 24 APR LE 2020, N. 27, DECRETO LEGGE19 MAGGIO 2020, N. 34, CONVERTITO INLEGGE 17 LUGLIO 2020, N. 77; DECRETO LEGGE 14 AGOSTO 2020, N. 104 CONVERTITO IN LEGGE 13 OTTOBRE 2020, N. 126; E SUCCESSIVE DISPOSIZIONI NORMATIVE | 2020 | 10.222 590,02 | 0,00 | 0,00 | 0,00 | 0,00 | 0,00 | 10 222.590,02 |
| | | 2021 | 0,00 | 0,00 | 4 526.573.193,04 | 4.493.524.211,03 | 0,00 | 4.493.524.211,03 | 33 048.982,01 |
| | **TOTALE** | | **10.222.590,02** | **0,00** | **4.526.573.193,04** | **4.493.524.211,03** | **0,00** | **4.493.524.211,03** | **43.271.572,03** |

**Rendiconto Finanziario Gestionale**
**Esercizio 2021**

## Parte II - Uscite

| CAPITOLO | DESCRIZIONE | ANNO DI INSORGENZA | RESIDUI INIZIALI | VARIAZIONI | IMPEGNI | PAGAMENTI AC | PAGAMENTI AP | PAGAMENTI TOTALI | RESIDUI FINALI |
|---|---|---|---|---|---|---|---|---|---|
| 3U1205123 | BENEFICI ECONOMICI A SOSTEGNO DELLE FAMIGLIE (BONUS BABY SITT NG, CONGEDI, ESTENSIONE PERMESSI L.104/92, QUARANTENA) CONSEGUENTI ALL'EMERGENZA EPIDEMIOLOGICA COV D-19 - A CARICO DELLO STATO - DECRETO LEGGE 17 MARZO 2020, N. 18, CONVERTITO CON MODIFICAZIONI IN LEGGE 24 APR LE 2020, N. 27, DECRETO LEGGE19 MAGGIO 2020, N. 34 CONVERTITO IN LEGGE 17 LUGLIO 2020,N. 77; DECRETO LEGGE 14 AGOSTO 2020, N. 104 CONVERTITO IN LEGGE 13 OTTOBRE 2020, N. 126; E SUCCESSIVE DISPOSIZIONI NORMATIVE | 2020 | 1.742 376,15 | 0,00 | 0,00 | 0,00 | 878.018,00 | 878.018,00 | 864.358,15 |
| | | 2021 | 0,00 | 0,00 | 148.434.427,37 | 148.434.427,37 | 0,00 | 148.434.427,37 | 0,00 |
| | **TOTALE** | | **1.742.376,15** | **0,00** | **148.434.427,37** | **148.434.427,37** | **878.018,00** | **149.312.445,37** | **864.358,15** |
| 3U1205124 | PRESTAZIONI ECONOMICHE ( NTEGRAZIONI SALARIALI E ASSEGNI ORD NARI) CONSEGUENTI ALL'EMERGENZA EPIDEMIOLOGICA COV D-19, ACARICO DELLO STATO - CORRISPOSTE D RETTAMENTE AI LAVORATORI- DECRETO-LEGGE 17 MARZO 2020, N. 18, CONVERTITO IN LEGGE 24 APRILE 2020, N. 27 - DECRETO LEGGE 19 MAGGIO 2020, N. 34 CONVERTITO IN LEGGE 17 LUGLIO 2020, N. 77; DECRETO LEGGE 14 AGOSTO 2020, N. 104 CONVERTITO IN LEGGE 13 OTTOBRE 2020, N. 126; E SUCCESSIVE DISPOSIZIONI NORMATIVE | 2020 | 7.321.450,20 | 0,00 | 0,00 | 0,00 | 1.917,37 | 1.917,37 | 7 319.532,83 |
| | | 2021 | 0,00 | 0,00 | 3.744.882.099,61 | 3.719.137.864,56 | 0,00 | 3.719.137.864,56 | 25.744.235,05 |
| | **TOTALE** | | **7.321.450,20** | **0,00** | **3.744.882.099,61** | **3.719.137.864,56** | **1.917,37** | **3.719.139.781,93** | **33.063.767,88** |
| 3U1205125 | INDENNITA' STRAORDINARIA REDDITUALE E OPERATIVA (ISCRO) A FAVORE DEI SOGGETTI ISCRITTI ALLA GESTIONE SEPARATA DI CUI ALL'ARTICOLO 2, COMMA 26, DELLA LEGGE 8 AGOSTO 1995, N. 335, CHE ESERCITANO PER PROFESSIONE ABITUALE ATTIVITA' DI LAVORO AUTONOMO DI CUI AL COMMA 1 DELL'ARTICOLO 53 DEL TESTO UNICO DELLE IMPOSTE SUI REDDITI<(>,,<)> DI CUI AL DECRETO DEL PRESIDENTE DELLA REPUBBLICA 22 DICEMBRE 1986, N. 917 - ARTICOLO 1, COMMI DA 386 A 400, DELLA LEGGE 30 DICEMBRE 2020, N. 178 | 2021 | 0,00 | 0,00 | 4.778.477,65 | 4.770.477,65 | 0,00 | 4.770.477,65 | 8.000,00 |
| | **TOTALE** | | **0,00** | **0,00** | **4.778.477,65** | **4.770.477,65** | **0,00** | **4.770.477,65** | **8.000,00** |
| 3U1205126 | MAGGIORAZIONE DEGLI ASSEGNI PER IL NUCLEO FAMILIARE - ART. 5, DEL DECRETO-LEGGE 8 GIUGNO 2021, N. 79. | 2021 | 0,00 | 0,00 | 575.996.763,90 | 575.898.012,32 | 0,00 | 575.898.012,32 | 98.751,58 |

**Rendiconto Finanziario Gestionale**
**Esercizio 2021**

## Parte II - Uscite

| CAPITOLO | DESCRIZIONE | ANNO DI INSORGENZA | RESIDUI INIZIALI | VARIAZIONI | IMPEGNI | PAGAMENTI AC | PAGAMENTI AP | PAGAMENTI TOTALI | RESIDUI FINALI |
|---|---|---|---|---|---|---|---|---|---|
| | **TOTALE** | | **0,00** | **0,00** | **575.996.763,90** | **575.898.012,32** | **0,00** | **575.898.012,32** | **98.751,58** |
| 3U1205127 | ASSEGNO TEMPORANEO SU BASE MENS LE DAL 1 LUGLIO AL 31 DICEMBRE 2021, CORRISPOSTO D RETTAMENTE AI NUCLEI FAM LIARI CHE NON ABBIANO DIRITTO ALL'ASSEGNO PER L NUCLEO FAMILIARE DI CUI ALL'ART. 2 DEL D.L. 69/88 ,CONVERTITO CON MODIFICAZIONI DALLA LEGGE 153/88 - ART. 1 E 4 DEL DECRETO-LEGGE 8 GIUGNO 2021, N. 79. | 2021 | 0,00 | 0,00 | 744.436.223,81 | 742.897.401,81 | 0,00 | 742.897.401,81 | 1 538.822,00 |
| | **TOTALE** | | **0,00** | **0,00** | **744.436.223,81** | **742.897.401,81** | **0,00** | **742.897.401,81** | **1.538.822,00** |
| 3U1206041 | ONERE PER CONTRIBUTI OMESSI O NSUFFICIENTI A CARICO DEL FONDO DI GARANZIA DI CUI ALL'ART. 5 C. 1, D.L.vo N. 80/92 A FAVORE DEI FONDI DI PREVIDENZA COMPLEMENTARE | 2017 | 397.128,17 | 0,00 | 0,00 | 0,00 | 156.566,17 | 156.566,17 | 240.562,00 |
| | | 2019 | 87 386,95 | 0,00 | 0,00 | 0,00 | 0,00 | 0,00 | 87.386,95 |
| | | 2020 | 41 328,25 | 0,00 | 0,00 | 0,00 | 0,00 | 0,00 | 41.328,25 |
| | | 2021 | 0,00 | 0,00 | 29.081.257,38 | 29.081.257,38 | 0,00 | 29.081.257,38 | 0,00 |
| | **TOTALE** | | **525.843,37** | **0,00** | **29.081.257,38** | **29.081.257,38** | **156.566,17** | **29.237.823,55** | **369.277,20** |
| 3U1206042 | VALORI CAPITALI PER INDENNITA' PREMIO DI SERVIZIO, INDENNITA' DI BUONUSCITA E TRATTAMENTO DI FINE RAPPORTO TRASFERITI AD ALTRI ENTI | 2015 | 2.509 555,61 | 0,00 | 0,00 | 0,00 | 0,00 | 0,00 | 2 509.555,61 |
| | | 2016 | 80.444,39 | 0,00 | 0,00 | 0,00 | 0,00 | 0,00 | 80.444,39 |
| | | 2021 | 0,00 | 0,00 | 2.361.123,50 | 2.361.123,50 | 0,00 | 2.361.123,50 | 0,00 |
| | **TOTALE** | | **2.590.000,00** | **0,00** | **2.361.123,50** | **2.361.123,50** | **0,00** | **2.361.123,50** | **2.590.000,00** |
| 3U1206053 | ONERE PER L'ASSISTENZA DI MALATTIA AI MALATI DI TUBERCOLOSIDI CUI ALL'ART. 2 DELLA LEGGE N. 234/1968 PER PERIODI FINO AL 31 DICEMBRE 1968, DA VERSARE ALLA GESTIONE LIQU DAZIONE DEGLI ENTI MUTUALISTICI DISCIOLTI | 2015 | 1.281 645,36 | 0,00 | 0,00 | 0,00 | 0,00 | 0,00 | 1 281.645,36 |
| | | 2021 | 0,00 | 0,00 | 0,00 | 0,00 | 0,00 | 0,00 | 0,00 |
| | **TOTALE** | | **1.281.645,36** | **0,00** | **0,00** | **0,00** | **0,00** | **0,00** | **1.281.645,36** |
| 3U1207002 | INTERESSI PASSIVI SU PRESTAZIONI A SOSTEGNO DEL REDDITO ARRETRATE (ESCLUSI ONERI SENTENZE DELLA CORTE COSTITUZIONALE N.495/1993 E N. 240/1994) | 2018 | 609,19 | 0,00 | 0,00 | 0,00 | 0,00 | 0,00 | 609,19 |
| | | 2020 | 0,00 | 0,00 | 0,00 | 0,00 | 0,00 | 0,00 | 0,00 |
| | | 2021 | 0,00 | 0,00 | 507.119,83 | 507.119,83 | 0,00 | 507.119,83 | 0,00 |

**Rendiconto Finanziario Gestionale**
**Esercizio 2021**

## Parte II - Uscite

| CAPITOLO | DESCRIZIONE | ANNO DI INSORGENZA | RESIDUI INIZIALI | VARIAZIONI | IMPEGNI | PAGAMENTI AC | PAGAMENTI AP | PAGAMENTI TOTALI | RESIDUI FINALI |
|---|---|---|---|---|---|---|---|---|---|
| | **TOTALE** | | **609,19** | **0,00** | **507.119,83** | **507.119,83** | **0,00** | **507.119,83** | **609,19** |
| 3U1207006 | INTERESSI PASSIVI SUI SALDI DELLE DENUNCE CONTRIBUTIVE A CREDITO DEI DATORI DI LAVORO RIMBORSATI N RITARDO | 2021 | 0,00 | 0,00 | 317.216,11 | 317.216,11 | 0,00 | 317.216,11 | 0,00 |
| | **TOTALE** | | **0,00** | **0,00** | **317.216,11** | **317.216,11** | **0,00** | **317.216,11** | **0,00** |
| 3U1209088 | RIMBORSO DELLE QUOTE DI PARTECIPAZIONE DEGLI ISCRITTI NON PIU' DOVUTE PER LE PRESTAZIONI DI NATURA SOCIALE,,,,,,,,,,,,, | 2015 | 930,40 | 0,00 | 0,00 | 0,00 | 0,00 | 0,00 | 930,40 |
| | | 2020 | 0,00 | 0,00 | 0,00 | 0,00 | 0,00 | 0,00 | 0,00 |
| | | 2021 | 0,00 | 0,00 | 76.708,85 | 76.558,85 | 0,00 | 76.558,85 | 150,00 |
| | **TOTALE** | | **930,40** | **0,00** | **76.708,85** | **76.558,85** | **0,00** | **76.558,85** | **1.080,40** |
| 3U1209089 | RIMBORSO INTERESSI PER ESTINZIONE ANTICIPATA DEI PRESTITI CONCESSI DALLA GESTIONE UNITARIA DELLE PRESTAZIONI CREDITIZIEE SOCIALI | 2021 | 0,00 | 0,00 | 29.562,84 | 29.562,84 | 0,00 | 29.562,84 | 0,00 |
| | **TOTALE** | | **0,00** | **0,00** | **29.562,84** | **29.562,84** | **0,00** | **29.562,84** | **0,00** |
| 3U1209090 | RIMBORSO INTERESSI PER ESTINZIONE ANTICIPATA DEI MUTUI CONCESSI DALLA GESTIONE UNITARIA DELLE PRESTAZIONI CREDITIZ E E SOCIALI | 2021 | 0,00 | 0,00 | 502,99 | 502,99 | 0,00 | 502,99 | 0,00 |
| | **TOTALE** | | **0,00** | **0,00** | **502,99** | **502,99** | **0,00** | **502,99** | **0,00** |
| 3U1209092 | RIMBORSO DELLE RISERVE E DEI VALORI CAPITALI DI RISCATTO VERSATI DAGLI ISCRITTI AI FONDI PER IL TRATTAMENTO DI FINE SERVIZIO DEI DIPENDENTI STATALI (EX ENPAS) E DEI D PENDENTI DEGLI ENTI LOCALI (EX INADEL) | 2015 | 29.102,11 | 0,00 | 0,00 | 0,00 | 0,00 | 0,00 | 29.102,11 |
| | | 2020 | 0,00 | 0,00 | 0,00 | 0,00 | 0,00 | 0,00 | 0,00 |
| | | 2021 | 0,00 | 0,00 | 707.188,60 | 707.188,60 | 0,00 | 707.188,60 | 0,00 |
| | **TOTALE** | | **29.102,11** | **0,00** | **707.188,60** | **707.188,60** | **0,00** | **707.188,60** | **29.102,11** |
| 3U1209097 | RIMBORSO DEL CONTRIBUTO STRAORDINARIO VERSATO IN ECCEDENZA DALLE AZIENDE A COPERTURA DELLE PRESTAZIONI STRAORDINARIE PER L SOSTEGNO DEL REDDITO A CARICO DEI FONDI DI SOLIDARIETA'- ART. 26 E SEGUENTI DEL DECRETO LEGISLATIVO DEL 14 SETTEMBRE 2015, N. 148 | 2021 | 0,00 | 0,00 | 36.283,14 | 36.283,14 | 0,00 | 36.283,14 | 0,00 |
| | **TOTALE** | | **0,00** | **0,00** | **36.283,14** | **36.283,14** | **0,00** | **36.283,14** | **0,00** |
| 3U1210009 | SPESE PER RISARCIMENTI CONNESSE A CONTROVERS E IN MATERIA ASSISTENZIALE (ESCLUSI ONERI SENTENZE CORTE COSTITUZIONALE N.495/1993 E N. 240/1994) | 2021 | 0,00 | 0,00 | 23.614,66 | 23.614,66 | 0,00 | 23.614,66 | 0,00 |

**Rendiconto Finanziario Gestionale**
**Esercizio 2021**

## Parte II - Uscite

| CAPITOLO | DESCRIZIONE | ANNO DI INSORGENZA | RESIDUI INIZIALI | VARIAZIONI | IMPEGNI | PAGAMENTI AC | PAGAMENTI AP | PAGAMENTI TOTALI | RESIDUI FINALI |
|---|---|---|---|---|---|---|---|---|---|
| | **TOTALE** | | **0,00** | **0,00** | **23.614,66** | **23.614,66** | **0,00** | **23.614,66** | **0,00** |
| 3U1210024 | SPESE PER I SERVIZI SVOLTI DAI CAF PER LA DETERMINAZIONE DELL'INDICATORE DELLA SITUAZIONE ECONOMICA EQUIVALENTE (ISEE) | 2016 | 8.287 035,84 | -0,32 | 0,00 | 0,00 | 4.182.634,07 | 4.182.634,07 | 4.104.401,45 |
| | | 2017 | 4.445 568,36 | -0,10 | 0,00 | 0,00 | 3.268.217,34 | 3.268.217,34 | 1.177.350,92 |
| | | 2018 | 5.133 993,45 | -0,48 | 0,00 | 0,00 | 4.069.387,53 | 4.069.387,53 | 1 064.605,44 |
| | | 2019 | 5.948.492,84 | 0,00 | 0,00 | 0,00 | 88.677,33 | 88.677,33 | 5 859.815,51 |
| | | 2020 | 27.049 805,44 | 0,00 | 0,00 | 0,00 | 20.642.939,30 | 20.642.939,30 | 6.406.866,14 |
| | | 2021 | 0,00 | 0,00 | 135.391.872,96 | 114.227.875,88 | 0,00 | 114.227.875,88 | 21.163.997,08 |
| | **TOTALE** | | **50.864.895,93** | **-0,90** | **135.391.872,96** | **114.227.875,88** | **32.251.855,57** | **146.479.731,45** | **39.777.036,54** |
| 3U1210027 | SPESE PER VISITE MEDICHE DI CONTROLLO IN ATTUAZIONE DELL'ART. 5, COMMI 12 E 13 DEL DECRETO LEGGE N. 463/83, CONVERTITO NELLA LEGGE N. 638/83 (GIA' CAPITOLO 5U1104038) | 2016 | 45.123,91 | -21 300,01 | 0,00 | 0,00 | 0,00 | 0,00 | 23.823,90 |
| | | 2017 | 14.160,69 | -1 000,00 | 0,00 | 0,00 | 0,00 | 0,00 | 13.160,69 |
| | | 2018 | 59 200,75 | -30 613,81 | 0,00 | 0,00 | 0,00 | 0,00 | 28.586,94 |
| | | 2019 | 100.787,10 | -66.198,86 | 0,00 | 0,00 | 4.266,66 | 4.266,66 | 30.321,58 |
| | | 2020 | 1.963 202,59 | -69.179,05 | 0,00 | 0,00 | 1.872.896,63 | 1.872.896,63 | 21.126,91 |
| | | 2021 | 0,00 | 0,00 | 25.613.783,24 | 24.510.333,74 | 0,00 | 24.510.333,74 | 1.103.449,50 |
| | **TOTALE** | | **2.182.475,04** | **-188.291,73** | **25.613.783,24** | **24.510.333,74** | **1.877.163,29** | **26.387.497,03** | **1.220.469,52** |
| 3U1210030 | *COMPENSI ED ONORARI AI NOTAI PER LA CONCESSIONE DEI MUTUI AGLI ISCRITTI | 2016 | 43.454,57 | -6 281,64 | 0,00 | 0,00 | 1.205,50 | 1.205,50 | 35.967,43 |
| | | 2017 | 29.753,28 | -2 634,45 | 0,00 | 0,00 | 0,00 | 0,00 | 27.118,83 |
| | | 2018 | 13 077,24 | -6 300,00 | 0,00 | 0,00 | 1.379,94 | 1.379,94 | 5.397,30 |

**Rendiconto Finanziario Gestionale**
**Esercizio 2021**

## Parte II - Uscite

| CAPITOLO | DESCRIZIONE | ANNO DI INSORGENZA | RESIDUI INIZIALI | VARIAZIONI | IMPEGNI | PAGAMENTI AC | PAGAMENTI AP | PAGAMENTI TOTALI | RESIDUI FINALI |
|---|---|---|---|---|---|---|---|---|---|
| 3U1210030 | *COMPENSI ED ONORARI AI NOTAI PER LA CONCESSIONE DEI MUTUI AGLI ISCRITTI | 2019 | 116.498,78 | -3 096,22 | 0,00 | 0,00 | 8.749,94 | 8.749,94 | 104.652,62 |
| | | 2020 | 43 947,18 | -3.120,42 | 0,00 | 0,00 | 28.964,06 | 28.964,06 | 11.862,70 |
| | | 2021 | 0,00 | 0,00 | 245.696,50 | 175.895,86 | 0,00 | 175.895,86 | 69.800,64 |
| | **TOTALE** | | **246.731,05** | **-21.432,73** | **245.696,50** | **175.895,86** | **40.299,44** | **216.195,30** | **254.799,52** |
| 3U1210034 | RIMBORSI A CARICO DEL FONDO DI GARANZIA A COPERTURA DEI RISCHI PER L'EROGAZIONE DEI PRESTITI CONCESSI O GARANTITI DALL'ISTITUTO | 2021 | 0,00 | 0,00 | 9.192.759,56 | 9.192.759,56 | 0,00 | 9.192.759,56 | 0,00 |
| | **TOTALE** | | **0,00** | **0,00** | **9.192.759,56** | **9.192.759,56** | **0,00** | **9.192.759,56** | **0,00** |
| 3U1210040 | *SPESE LEGALI CONNESSE AL CONTENZIOSO N MATERIA DI CREDITOE WELFARE | 2016 | 7 824,00 | 0,00 | 0,00 | 0,00 | 0,00 | 0,00 | 7.824,00 |
| | | 2019 | 8 659,86 | -1 500,00 | 0,00 | 0,00 | 0,00 | 0,00 | 7.159,86 |
| | | 2020 | 36 221,74 | 0,00 | 0,00 | 0,00 | 13.666,02 | 13.666,02 | 22.555,72 |
| | | 2021 | 0,00 | 0,00 | 17.959,68 | 15.180,35 | 0,00 | 15.180,35 | 2.779,33 |
| | **TOTALE** | | **52.705,60** | **-1.500,00** | **17.959,68** | **15.180,35** | **13.666,02** | **28.846,37** | **40.318,91** |
| 3U1210044 | SPESE PER L'ESPLETAMENTO DELLE VISITE MEDICHE DI CONTROLLO NELL'AMBITO DEL POLO UNICO PER LE VISITE FISCALI - ARTT. 18 E 22 DEL DECRETO LEGISLATIVO N. 75 DEL 27 MAGGIO 2017 | 2018 | 12 378,10 | -7 587,94 | 0,00 | 0,00 | 0,00 | 0,00 | 4.790,16 |
| | | 2019 | 43 925,20 | -24 684,33 | 0,00 | 0,00 | 0,00 | 0,00 | 19.240,87 |
| | | 2020 | 657 578,85 | -17 891,61 | 0,00 | 0,00 | 630.668,69 | 630.668,69 | 9.018,55 |
| | | 2021 | 0,00 | 0,00 | 28.748.169,49 | 27.029.472,55 | 0,00 | 27.029.472,55 | 1.718.696,94 |
| | **TOTALE** | | **713.882,15** | **-50.163,88** | **28.748.169,49** | **27.029.472,55** | **630.668,69** | **27.660.141,24** | **1.751.746,52** |
| 3U1210099 | SPESE DIVERSE | 2021 | 0,00 | 0,00 | 17.588,39 | 17.588,39 | 0,00 | 17.588,39 | 0,00 |
| | **TOTALE** | | **0,00** | **0,00** | **17.588,39** | **17.588,39** | **0,00** | **17.588,39** | **0,00** |
| 3U2114002 | CONCESSIONE MUTUI AGLI ISCRITTI DELLA GESTIONE PRESTAZIONI CREDITIZIE E SOCIALI | 2016 | 23.895 329,10 | -5.083 607,31 | 0,00 | 0,00 | 0,00 | 0,00 | 18 811.721,79 |
| | | 2017 | 3.309 337,74 | -1.606 557,46 | 0,00 | 0,00 | 0,00 | 0,00 | 1.702.780,28 |
| | | 2018 | 11.633 371,64 | -2.786.157,72 | 0,00 | 0,00 | 40.000,00 | 40.000,00 | 8 807.213,92 |
| | | 2019 | 1.483 834,24 | -776.720,64 | 0,00 | 0,00 | 260.000,00 | 260.000,00 | 447.113,60 |

**Rendiconto Finanziario Gestionale**
**Esercizio 2021**

## Parte II - Uscite

| CAPITOLO | DESCRIZIONE | ANNO DI INSORGENZA | RESIDUI INIZIALI | VARIAZIONI | IMPEGNI | PAGAMENTI AC | PAGAMENTI AP | PAGAMENTI TOTALI | RESIDUI FINALI |
|---|---|---|---|---|---|---|---|---|---|
| 3U2114002 | CONCESSIONE MUTUI AGLI ISCRITTI DELLA GESTIONE PRESTAZIONI CREDITIZIE E SOCIALI | 2020 | 13.441 546,25 | -272 295,02 | 0,00 | 0,00 | 10.019.666,92 | 10.019.666,92 | 3.149.584,31 |
| | | 2021 | 0,00 | 0,00 | 131.721.594,44 | 122.328.894,93 | 0,00 | 122.328.894,93 | 9 392.699,51 |
| | **TOTALE** | | **53.763.418,97** | **-10.525.338,15** | **131.721.594,44** | **122.328.894,93** | **10.319.666,92** | **132.648.561,85** | **42.311.113,41** |
| 3U2114006 | CONCESSIONE PRESTITI MUTUALITA' EX IPOST | 2016 | 442 355,72 | -442 355,72 | 0,00 | 0,00 | 0,00 | 0,00 | 0,00 |
| | | 2021 | 0,00 | 0,00 | 98.329,20 | 98.329,20 | 0,00 | 98.329,20 | 0,00 |
| | **TOTALE** | | **442.355,72** | **-442.355,72** | **98.329,20** | **98.329,20** | **0,00** | **98.329,20** | **0,00** |
| 3U2114007 | CONCESSIONE DI PRESTITI DA PARTE DEL FONDO CREDITO AL PERSONALE D PENDENTE DA POSTE S P.A. E SOCIETA' DEL GRUPPO | 2020 | 20,00 | -20,00 | 0,00 | 0,00 | 0,00 | 0,00 | 0,00 |
| | | 2021 | 0,00 | 0,00 | 5.232.737,73 | 5.232.717,13 | 0,00 | 5.232.717,13 | 20,60 |
| | **TOTALE** | | **20,00** | **-20,00** | **5.232.737,73** | **5.232.717,13** | **0,00** | **5.232.717,13** | **20,60** |
| 3U2114008 | ANTICIPAZIONI SUL TRATTAMENTO DI F NE RAPPORTO AGLI ISCRITTI AI FONDI SPECIALI DI PREVIDENZA (DAZ ERI, ESATTORIALI E D PENDENTI DELLE AZ ENDE PRIVATE DEL GAS) AI SENSI DELL'ART. 1DELLA LEGGE N. 297/1982 | 2021 | 0,00 | 0,00 | 692.719,78 | 692.719,78 | 0,00 | 692.719,78 | 0,00 |
| | **TOTALE** | | **0,00** | **0,00** | **692.719,78** | **692.719,78** | **0,00** | **692.719,78** | **0,00** |
| 3U2114020 | CONCESSIONE PRESTITI AGLI ISCRITTI DELLA GESTIONE PRESTAZIONI CREDITIZIE E SOCIALI | 2016 | 165.489,86 | -152 023,08 | 0,00 | 0,00 | 0,00 | 0,00 | 13.466,78 |
| | | 2017 | 158 326,93 | -108 805,69 | 0,00 | 0,00 | 0,00 | 0,00 | 49.521,24 |
| | | 2018 | 157 040,27 | -109.793,77 | 0,00 | 0,00 | 0,00 | 0,00 | 47.246,50 |
| | | 2019 | 177 013,57 | -89.734,01 | 0,00 | 0,00 | 0,00 | 0,00 | 87.279,56 |
| | | 2020 | 12.408 536,11 | -1.441.782,38 | 0,00 | 0,00 | 9.983.119,83 | 9.983.119,83 | 983.633,90 |
| | | 2021 | 0,00 | 0,00 | 404.677.850,66 | 394.350.557,22 | 0,00 | 394.350.557,22 | 10 327.293,44 |
| | **TOTALE** | | **13.066.406,74** | **-1.902.138,93** | **404.677.850,66** | **394.350.557,22** | **9.983.119,83** | **404.333.677,05** | **11.508.441,42** |
| 3U2114021 | CONCESSIONE PRESTITI DELLA GESTIONE EX ENAM | 2021 | 0,00 | 0,00 | 42.527,30 | 30.070,73 | 0,00 | 30.070,73 | 12.456,57 |
| | **TOTALE** | | **0,00** | **0,00** | **42.527,30** | **30.070,73** | **0,00** | **30.070,73** | **12.456,57** |
| 3U2114023 | RIMBORSO RATE DI PRESTITI AGLI ISCRITTI, RISCOSSE N ECCEDENZA NEGLI ANNI PRECEDENTI | 2016 | 10 807,85 | -621,01 | 0,00 | 0,00 | 0,00 | 0,00 | 10.186,84 |
| | | 2020 | 9 691,91 | -1 349,25 | 0,00 | 0,00 | 8.342,66 | 8.342,66 | 0,00 |
| | | 2021 | 0,00 | 0,00 | 317.247,99 | 313.774,33 | 0,00 | 313.774,33 | 3.473,66 |
| | **TOTALE** | | **20.499,76** | **-1.970,26** | **317.247,99** | **313.774,33** | **8.342,66** | **322.116,99** | **13.660,50** |

**Rendiconto Finanziario Gestionale**
**Esercizio 2021**

## Parte II - Uscite

| CAPITOLO | DESCRIZIONE | ANNO DI INSORGENZA | RESIDUI INIZIALI | VARIAZIONI | IMPEGNI | PAGAMENTI AC | PAGAMENTI AP | PAGAMENTI TOTALI | RESIDUI FINALI |
|---|---|---|---|---|---|---|---|---|---|
| 3U4121007 | VERSAMENTO ALLE ORGANIZZAZIONI S NDACALI DI RITENUTE SU PRESTAZIONI ECONOMICHE TEMPORANEE PER CONTRIBUTI ASSOCIATIVI | 2015 | 7.922 031,27 | 0,00 | 0,00 | 0,00 | 0,00 | 0,00 | 7 922.031,27 |
| | | 2020 | 4.484,28 | 0,00 | 0,00 | 0,00 | 2.013,03 | 2.013,03 | 2.471,25 |
| | | 2021 | 0,00 | 0,00 | 161.037.964,34 | 160.866.093,65 | 0,00 | 160.866.093,65 | 171.870,69 |
| | **TOTALE** | | **7.926.515,55** | **0,00** | **161.037.964,34** | **160.866.093,65** | **2.013,03** | **160.868.106,68** | **8.096.373,21** |
| 3U4121011 | PAGAMENTO DI PRESTAZIONI PER CONTO DI ALTRI ENTI | 2015 | 23.293 658,85 | 0,00 | 0,00 | 0,00 | 0,00 | 0,00 | 23 293.658,85 |
| | | 2016 | 408 213,71 | 0,00 | 0,00 | 0,00 | 0,00 | 0,00 | 408.213,71 |
| | | 2018 | 1.056.181,77 | 0,00 | 0,00 | 0,00 | 0,00 | 0,00 | 1 056.181,77 |
| | | 2020 | 1.180 964,30 | 0,00 | 0,00 | 0,00 | 964.922,21 | 964.922,21 | 216.042,09 |
| | | 2021 | 0,00 | 0,00 | 4 904.719.024,65 | 4 904.307.578,65 | 0,00 | 4 904.307.578,65 | 411.446,00 |
| | **TOTALE** | | **25.939.018,63** | **0,00** | **4.904.719.024,65** | **4.904.307.578,65** | **964.922,21** | **4.905.272.500,86** | **25.385.542,42** |
| 3U4121013 | VERSAMENTO ALLE REGIONI DI CORRISPETTIVI PER PRESTAZIONI SANITAR E RECUPERATE PER CONTO DEL SERVIZIO SANITARIO NAZIONALE | 2015 | 1.282 841,33 | 0,00 | 0,00 | 0,00 | 0,00 | 0,00 | 1 282.841,33 |
| | | 2021 | 0,00 | 0,00 | 0,00 | 0,00 | 0,00 | 0,00 | 0,00 |
| | **TOTALE** | | **1.282.841,33** | **0,00** | **0,00** | **0,00** | **0,00** | **0,00** | **1.282.841,33** |
| 3U4121019 | VERSAMENTI DI SOMME RELATIVE A PRESTAZIONI RECUPERATE PER CONTO DELLE ISTITUZIONI ESTERE (ANF, SANITARIE, ECC...) | 2015 | 37 097,42 | 0,00 | 0,00 | 0,00 | 0,00 | 0,00 | 37.097,42 |
| | | 2021 | 0,00 | 0,00 | 0,00 | 0,00 | 0,00 | 0,00 | 0,00 |
| | **TOTALE** | | **37.097,42** | **0,00** | **0,00** | **0,00** | **0,00** | **0,00** | **37.097,42** |
| 3U4121055 | VERSAMENTO DEL CONTRIBUTO A CARICO DELLO STATO QUALE DATOREDI LAVORO PER IL F NANZIAMENTO DELLA PREVIDENZA COMPLEMENTARE, AI SENSI DELL'ART. 74 DELLA LEGGE N. 388/2000 | 2015 | 22 390,45 | 0,00 | 0,00 | 0,00 | 0,00 | 0,00 | 22.390,45 |
| | | 2021 | 0,00 | 0,00 | 0,00 | 0,00 | 0,00 | 0,00 | 0,00 |
| | **TOTALE** | | **22.390,45** | **0,00** | **0,00** | **0,00** | **0,00** | **0,00** | **22.390,45** |
| 3U4121059 | PRESTAZIONI EROGATE AI LAVORATORI POSTI IN ESODO PER CONTO DEI DATORI DI LAVORO, AI SENSI DELL'ART. 4, COMMI DA 1 A 7-TER, DELLA LEGGE 28 GIUGNO 2012, N. 92 | 2015 | 16.731 246,33 | 0,00 | 0,00 | 0,00 | 16.314.600,09 | 16.314.600,09 | 416.646,24 |
| | | 2016 | 11.099 680,66 | 0,00 | 0,00 | 0,00 | 10.578.355,79 | 10.578.355,79 | 521.324,87 |

**Rendiconto Finanziario Gestionale**
**Esercizio 2021**

## Parte II - Uscite

| CAPITOLO | DESCRIZIONE | ANNO DI INSORGENZA | RESIDUI INIZIALI | VARIAZIONI | IMPEGNI | PAGAMENTI AC | PAGAMENTI AP | PAGAMENTI TOTALI | RESIDUI FINALI |
|---|---|---|---|---|---|---|---|---|---|
| 3U4121059 | PRESTAZIONI EROGATE AI LAVORATORI POSTI IN ESODO PER CONTO DEI DATORI DI LAVORO, AI SENSI DELL'ART. 4, COMMI DA 1 A 7-TER, DELLA LEGGE 28 GIUGNO 2012, N. 92 | 2017 | 3.543 873,85 | 0,00 | 0,00 | 0,00 | 2.986.170,91 | 2.986.170,91 | 557.702,94 |
| | | 2018 | 17.386.145,83 | 0,00 | 0,00 | 0,00 | 17.208.068,52 | 17.208.068,52 | 178.077,31 |
| | | 2019 | 9.182.793,04 | 0,00 | 0,00 | 0,00 | 9.152.526,40 | 9.152.526,40 | 30.266,64 |
| | | 2020 | 3.538 075,83 | 0,00 | 0,00 | 0,00 | 3.362.203,22 | 3.362.203,22 | 175.872,61 |
| | | 2021 | 0,00 | 0,00 | 455.338.287,13 | 455.274.911,32 | 0,00 | 455.274.911,32 | 63.375,81 |
| | **TOTALE** | | **61.481.815,54** | **0,00** | **455.338.287,13** | **455.274.911,32** | **59.601.924,93** | **514.876.836,25** | **1.943.266,42** |
| 3U4121061 | RIMBORSO DI ANTICIPAZIONI E RIMESSE AGLI ALTRI ENTI PER RECUPERO DI PRESTAZIONI EROGATE PER LORO CONTO | 2015 | 1.531 296,19 | 0,00 | 0,00 | 0,00 | 0,00 | 0,00 | 1 531.296,19 |
| | | 2016 | 351 556,27 | 0,00 | 0,00 | 0,00 | 0,00 | 0,00 | 351.556,27 |
| | | 2017 | 348.463,83 | 0,00 | 0,00 | 0,00 | 0,00 | 0,00 | 348.463,83 |
| | | 2018 | 123.744,82 | 0,00 | 0,00 | 0,00 | 0,00 | 0,00 | 123.744,82 |
| | | 2019 | 240.729,43 | 0,00 | 0,00 | 0,00 | 0,00 | 0,00 | 240.729,43 |
| | | 2020 | 162 567,13 | 0,00 | 0,00 | 0,00 | 0,00 | 0,00 | 162.567,13 |
| | | 2021 | 0,00 | 0,00 | 6.302.105,25 | 5.571.961,57 | 0,00 | 5.571.961,57 | 730.143,68 |
| | **TOTALE** | | **2.758.357,67** | **0,00** | **6.302.105,25** | **5.571.961,57** | **0,00** | **5.571.961,57** | **3.488.501,35** |
| 3U4121074 | PRESTAZIONI EROGATE AI LAVORATORI POSTI IN ESODO A SEGUITO DI CONTRATTI DI ESPANSIONE - ARTICOLO 41, COMMA 5-BIS , DEL DECRETO LEGISLATIVO 14 SETTEMBRE 2015, N. 148 COME MOD FICATO DALL'ARTICOLO 1, COMMA 349, DELLA LEGGE 30 DICEMBRE 2020, N. 178 E ARTICOLO 1, COMMA 215 DELLA LEGGE 20 DICEMBRE 2021,N. 234 | 2021 | 0,00 | 0,00 | 108.774,14 | 108.774,14 | 0,00 | 108.774,14 | 0,00 |
| | **TOTALE** | | **0,00** | **0,00** | **108.774,14** | **108.774,14** | **0,00** | **108.774,14** | **0,00** |
| | **TOTALE UPB** | | **2.485.099.938,63** | **-51.993.001,01** | **67.696.959.085,66** | **66.690.059.928,81** | **626.089.165,19** | **67.316.149.094,00** | **2.813.916.929,28** |
| 4U1101001 | COMPENSI FISSI E ONERI RIFLESSI AL PRESIDENTE E AL DIRETTORE GENERALE | 2019 | 4 332,27 | -0,08 | 0,00 | 0,00 | 0,00 | 0,00 | 4.332,19 |
| | | 2021 | 0,00 | 0,00 | 180.000,00 | 157.358,72 | 0,00 | 157.358,72 | 22.641,28 |
| | **TOTALE** | | **4.332,27** | **-0,08** | **180.000,00** | **157.358,72** | **0,00** | **157.358,72** | **26.973,47** |

**Rendiconto Finanziario Gestionale**
**Esercizio 2021**

## Parte II - Uscite

| CAPITOLO | DESCRIZIONE | ANNO DI INSORGENZA | RESIDUI INIZIALI | VARIAZIONI | IMPEGNI | PAGAMENTI AC | PAGAMENTI AP | PAGAMENTI TOTALI | RESIDUI FINALI |
|---|---|---|---|---|---|---|---|---|---|
| 4U1101002 | COMPENSI FISSI AI COMPONENTI DEL CONSIGLIO DI AMMINISTRAZIONE, DEL CONSIGLIO DI IND RIZZO E VIGILANZA, DELLA COMMISSIONE CENTRALE PER L'ACCERTAMENTO E LA RISCOSSIONE DEI CONTRIBUTI AGRICOLI UNIFICATI, DEI COMITATI DELLE GESTIONI DEI COLTIVATORI DIRETTI, MEZZADRI E COLONI, DEGLI ARTIGIANI E DEGLI ESERCENTI ATTIVITÀ COMMERCIALE E RELATIVI ONERI PREVIDENZIALI E ASSISTENZIALI | 2017 | 63 686,49 | -63 686,49 | 0,00 | 0,00 | 0,00 | 0,00 | 0,00 |
| | | 2018 | 100 000,00 | -100 000,00 | 0,00 | 0,00 | 0,00 | 0,00 | 0,00 |
| | | 2019 | 100 000,00 | -100 000,00 | 0,00 | 0,00 | 0,00 | 0,00 | 0,00 |
| | | 2020 | 100 000,00 | -100 000,00 | 0,00 | 0,00 | 0,00 | 0,00 | 0,00 |
| | | 2021 | 0,00 | 0,00 | 351.515,96 | 294.262,14 | 0,00 | 294.262,14 | 57.253,82 |
| | **TOTALE** | | **363.686,49** | **-363.686,49** | **351.515,96** | **294.262,14** | **0,00** | **294.262,14** | **57.253,82** |
| 4U1101003 | ONERI PER GLI EMOLUMENTI FISSI AI COMPONENTI DEL COLLEGIO DEI SINDACI | 2018 | 1.548 683,94 | -406.111,19 | 0,00 | 0,00 | 1.142.572,75 | 1.142.572,75 | 0,00 |
| | | 2019 | 1.438 598,59 | -247 981,80 | 0,00 | 0,00 | 1.190.616,79 | 1.190.616,79 | 0,00 |
| | | 2020 | 1.646 516,83 | 0,00 | 0,00 | 0,00 | 11.605,92 | 11.605,92 | 1 634.910,91 |
| | | 2021 | 0,00 | 0,00 | 1.940.496,56 | 502.393,05 | 0,00 | 502.393,05 | 1.438.103,51 |
| | **TOTALE** | | **4.633.799,36** | **-654.092,99** | **1.940.496,56** | **502.393,05** | **2.344.795,46** | **2.847.188,51** | **3.073.014,42** |
| 4U1101004 | *R MBORSO SPESE AL PRES DENTE ED AL D RETTORE GENERALE | 2018 | 5.455,55 | -5.455,55 | 0,00 | 0,00 | 0,00 | 0,00 | 0,00 |
| | | 2019 | 3.102,92 | -3.102,92 | 0,00 | 0,00 | 0,00 | 0,00 | 0,00 |

**Rendiconto Finanziario Gestionale**
**Esercizio 2021**

## Parte II - Uscite

| CAPITOLO | DESCRIZIONE | ANNO DI INSORGENZA | RESIDUI INIZIALI | VARIAZIONI | IMPEGNI | PAGAMENTI AC | PAGAMENTI AP | PAGAMENTI TOTALI | RESIDUI FINALI |
|---|---|---|---|---|---|---|---|---|---|
| 4U1101004 | *R MBORSO SPESE AL PRES DENTE ED AL D RETTORE GENERALE | 2021 | 0,00 | 0,00 | 1.829,98 | 1.829,98 | 0,00 | 1.829,98 | 0,00 |
| | **TOTALE** | | **8.558,47** | **-8.558,47** | **1.829,98** | **1.829,98** | **0,00** | **1.829,98** | **0,00** |
| 4U1101005 | *GETTONI DI PRESENZA E RIMBORSO SPESE AI COMPONENTI DEI COMITATI REGIONALI E PROVINCIALI ED ALTRE SPESE CONNESSE CON ILFUNZIONAMENTO DI TALI ORGANI E RELATIVI ONERI RIFLESSI | 2016 | 22 941,23 | -4 654,61 | 0,00 | 0,00 | 0,00 | 0,00 | 18.286,62 |
| | | 2017 | 11.151,06 | -83,68 | 0,00 | 0,00 | 5.664,26 | 5.664,26 | 5.403,12 |
| | | 2018 | 49 987,68 | -15.195,62 | 0,00 | 0,00 | 5.142,55 | 5.142,55 | 29.649,51 |
| | | 2019 | 33 393,71 | -18 387,47 | 0,00 | 0,00 | 529,87 | 529,87 | 14.476,37 |
| | | 2020 | 64.132,72 | -9 067,16 | 0,00 | 0,00 | 11.759,32 | 11.759,32 | 43.306,24 |
| | | 2021 | 0,00 | 0,00 | 136.985,35 | 53.814,33 | 0,00 | 53.814,33 | 83.171,02 |
| | **TOTALE** | | **181.606,40** | **-47.388,54** | **136.985,35** | **53.814,33** | **23.096,00** | **76.910,33** | **194.292,88** |
| 4U1101006 | *R MBORSO SPESE AI COMPONENTI DEL COLLEGIO S NDACALE E AL MAGISTRATO DELLA CORTE DEI CONTI DELEGATO AL CONTROLLO, AI SENSI DELLA DETERM NAZIONE COMMISSARIALE N. 218 DEL 25 NOVEMBRE 2009 | 2019 | 7.129,94 | -7.129,94 | 0,00 | 0,00 | 0,00 | 0,00 | 0,00 |
| | | 2020 | 11 000,00 | -11 000,00 | 0,00 | 0,00 | 0,00 | 0,00 | 0,00 |
| | | 2021 | 0,00 | 0,00 | 1.000,00 | 0,00 | 0,00 | 0,00 | 1.000,00 |
| | **TOTALE** | | **18.129,94** | **-18.129,94** | **1.000,00** | **0,00** | **0,00** | **0,00** | **1.000,00** |
| 4U1101007 | *R MBORSO SPESE AI COMPONENTI DEL CONSIGLIO DI AMMINISTRAZIONE, DEL CONSIGLIO DI IND RIZZO E VIGILANZA E DEI COMITATI CENTRALI AMMINISTRATORI E DI VIGILANZA, AI SENSI DELLA DETERM NAZIONE COMMISSARIALE N. 218 DEL 25 NOVEMBRE 2009, E GETTONI DI PRESENZA ED ALTRE SPESE RELATIVE AL FUNZIONAMENTO DI TALI ORGANI E RELATIVI ONERI | 2016 | 69.114,90 | -69.114,90 | 0,00 | 0,00 | 0,00 | 0,00 | 0,00 |

**Rendiconto Finanziario Gestionale**
**Esercizio 2021**

## Parte II - Uscite

| CAPITOLO | DESCRIZIONE | ANNO DI INSORGENZA | RESIDUI INIZIALI | VARIAZIONI | IMPEGNI | PAGAMENTI AC | PAGAMENTI AP | PAGAMENTI TOTALI | RESIDUI FINALI |
|---|---|---|---|---|---|---|---|---|---|
| 4U1101007 | *R MBORSO SPESE AI COMPONENTI DEL CONSIGLIO DI AMMINISTRAZIONE, DEL CONSIGLIO DI IND RIZZO E VIGILANZA E DEI COMITATI CENTRALI AMMINISTRATORI E DI VIGILANZA, AI SENSI DELLA DETERM NAZIONE COMMISSARIALE N. 218 DEL 25 NOVEMBRE 2009, E GETTONI DI PRESENZA ED ALTRE SPESE RELATIVE AL FUNZIONAMENTO DI TALI ORGANI E RELATIVI ONERI | 2017 | 55 376,98 | -32.715,78 | 0,00 | 0,00 | 0,00 | 0,00 | 22.661,20 |
| | | 2018 | 95 371,15 | -75 221,15 | 0,00 | 0,00 | 0,00 | 0,00 | 20.150,00 |
| | | 2019 | 167 593,33 | -128 549,33 | 0,00 | 0,00 | 870,00 | 870,00 | 38.174,00 |
| | | 2020 | 242 645,74 | -185.468,93 | 0,00 | 0,00 | 5.760,00 | 5.760,00 | 51.416,81 |
| | | 2021 | 0,00 | 0,00 | 159.297,41 | 47.145,09 | 0,00 | 47.145,09 | 112.152,32 |
| | **TOTALE** | | **630.102,10** | **-491.070,09** | **159.297,41** | **47.145,09** | **6.630,00** | **53.775,09** | **244.554,33** |
| 4U1102001 | ST PENDI, ASSEGNI FISSI E NDENNITÀ SPECIALI AL PERSONALE DI RUOLO E NON DI RUOLO ASSUNTO A TEMPO INDETERMINATO E DETERMINATO | 2016 | 503,67 | 0,00 | 0,00 | 0,00 | 0,00 | 0,00 | 503,67 |
| | | 2021 | 0,00 | 0,00 | 745.339.257,05 | 745.339.257,05 | 0,00 | 745.339.257,05 | 0,00 |
| | **TOTALE** | | **503,67** | **0,00** | **745.339.257,05** | **745.339.257,05** | **0,00** | **745.339.257,05** | **503,67** |
| 4U1102002 | *COMPENSI PER LAVORO STRAORDINARIO E TURNI | 2016 | 1.074.774,58 | -78 643,02 | 0,00 | 0,00 | 0,00 | 0,00 | 996.131,56 |
| | | 2017 | 1.817 924,11 | -200 502,80 | 0,00 | 0,00 | 10.746,96 | 10.746,96 | 1 606.674,35 |
| | | 2018 | 1.684 036,34 | -660,50 | 0,00 | 0,00 | 2.801,74 | 2.801,74 | 1 680.574,10 |
| | | 2019 | 1.121 399,76 | -38 996,66 | 0,00 | 0,00 | 2.173,68 | 2.173,68 | 1 080.229,42 |
| | | 2020 | 2.016 611,59 | -131 686,39 | 0,00 | 0,00 | 1.231.893,55 | 1.231.893,55 | 653.031,65 |
| | | 2021 | 0,00 | 0,00 | 18.993.842,07 | 13.178.993,78 | 0,00 | 13.178.993,78 | 5 814.848,29 |
| | **TOTALE** | | **7.714.746,38** | **-450.489,37** | **18.993.842,07** | **13.178.993,78** | **1.247.615,93** | **14.426.609,71** | **11.831.489,37** |

**Rendiconto Finanziario Gestionale**
**Esercizio 2021**

## Parte II - Uscite

| CAPITOLO | DESCRIZIONE | ANNO DI INSORGENZA | RESIDUI INIZIALI | VARIAZIONI | IMPEGNI | PAGAMENTI AC | PAGAMENTI AP | PAGAMENTI TOTALI | RESIDUI FINALI |
|---|---|---|---|---|---|---|---|---|---|
| 4U1102005 | *INDENNITÀ E RIMBORSO SPESE PER MISSIONI ALL' NTERNO | 2016 | 261 073,34 | -3.784,07 | 0,00 | 0,00 | 5.975,23 | 5.975,23 | 251.314,04 |
| | | 2017 | 924 524,96 | -22.135,51 | 0,00 | 0,00 | 28.398,94 | 28.398,94 | 873.990,51 |
| | | 2018 | 1.078 956,88 | -64.732,64 | 0,00 | 0,00 | 18.676,13 | 18.676,13 | 995.548,11 |
| | | 2019 | 3.073 357,01 | -303 227,93 | 0,00 | 0,00 | 159.711,25 | 159.711,25 | 2 610.417,83 |
| | | 2020 | 5.206 694,19 | -642.482,93 | 0,00 | 0,00 | 1.315.151,86 | 1.315.151,86 | 3 249.059,40 |
| | | 2021 | 0,00 | 0,00 | 9.837.766,09 | 5.440.945,60 | 0,00 | 5.440.945,60 | 4 396.820,49 |
| | **TOTALE** | | **10.544.606,38** | **-1.036.363,08** | **9.837.766,09** | **5.440.945,60** | **1.527.913,41** | **6.968.859,01** | **12.377.150,38** |
| 4U1102006 | *INDENNITÀ E RIMBORSO SPESE PER MISSIONI ALL'ESTERO | 2016 | 41 544,32 | 0,00 | 0,00 | 0,00 | 0,00 | 0,00 | 41.544,32 |
| | | 2017 | 18 933,23 | 0,00 | 0,00 | 0,00 | 0,00 | 0,00 | 18.933,23 |
| | | 2018 | 14 093,31 | 0,00 | 0,00 | 0,00 | 0,00 | 0,00 | 14.093,31 |
| | | 2019 | 35 545,43 | 0,00 | 0,00 | 0,00 | 0,00 | 0,00 | 35.545,43 |
| | | 2020 | 50 000,00 | 0,00 | 0,00 | 0,00 | 1.558,92 | 1.558,92 | 48.441,08 |
| | | 2021 | 0,00 | 0,00 | 50.000,00 | 0,00 | 0,00 | 0,00 | 50.000,00 |
| | **TOTALE** | | **160.116,29** | **0,00** | **50.000,00** | **0,00** | **1.558,92** | **1.558,92** | **208.557,37** |
| 4U1102007 | *INDENNITÀ E RIMBORSO SPESE DI TRASPORTO E DI LOCAZIONE AL PERSONALE TRASFERITO | 2016 | 43 848,59 | -33 076,29 | 0,00 | 0,00 | 2.479,83 | 2.479,83 | 8.292,47 |
| | | 2017 | 1 363,63 | 0,00 | 0,00 | 0,00 | 590,66 | 590,66 | 772,97 |
| | | 2018 | 219 531,91 | 0,00 | 0,00 | 0,00 | 42.194,83 | 42.194,83 | 177.337,08 |
| | | 2019 | 956 501,76 | -13 947,26 | 0,00 | 0,00 | 105,01 | 105,01 | 942.449,49 |
| | | 2020 | 794 887,43 | -19.412,98 | 0,00 | 0,00 | 25.541,56 | 25.541,56 | 749.932,89 |
| | | 2021 | 0,00 | 0,00 | 1.130.162,22 | 351.352,61 | 0,00 | 351.352,61 | 778.809,61 |
| | **TOTALE** | | **2.016.133,32** | **-66.436,53** | **1.130.162,22** | **351.352,61** | **70.911,89** | **422.264,50** | **2.657.594,51** |
| 4U1102009 | ONERI PREVIDENZIALI E ASSISTENZIALI A CARICO ENTE CONNESSI AD EMOLUMENTI CORRISPOSTI AL PERSONALE | 2021 | 0,00 | 0,00 | 311.948.518,57 | 311.948.518,57 | 0,00 | 311.948.518,57 | 0,00 |
| | **TOTALE** | | **0,00** | **0,00** | **311.948.518,57** | **311.948.518,57** | **0,00** | **311.948.518,57** | **0,00** |
| 4U1102013 | *SPESE PER LA FORMAZIONE E ADDESTRAMENTO DEL PERSONALE (COMPENSI A DOCENTI, ESPERTI, PROGETTISTI INTERNI ED ESTERNI, PARTECIPAZIONE A CORSI INDETTI DA ALTRI ENT /SOCIETÀ, PRODOTTI, MATERIALI, PUBBLICAZIONI, SUPPORTI ED ALTRO F NALIZZATI ALLA D DATTICA) E PER COMPENSI A DOCENTI INTERNI PER CORSI DI FORMAZIONE RICH ESTI DA ALTRE ORGANIZZAZIONI PUBBLICHE E PRIVATE | 2016 | 5 260,58 | -62,00 | 0,00 | 0,00 | 0,00 | 0,00 | 5.198,58 |
| | **TOTALE** | | **5.260,58** | **-62,00** | **0,00** | **0,00** | **0,00** | **0,00** | **5.198,58** |
| 4U1102014 | *R MBORSI SPESE VAR E AL PERSONALE (R MBORSI SPESE DI TRASPORTO PER INCARICHI AI DIPENDENTI ISCRITTI AGLI ALBI PROFESSIONALI) | 2016 | 25.138,19 | -9 658,78 | 0,00 | 0,00 | 4,64 | 4,64 | 15.474,77 |

**Rendiconto Finanziario Gestionale**
**Esercizio 2021**

## Parte II - Uscite

| CAPITOLO | DESCRIZIONE | ANNO DI INSORGENZA | RESIDUI INIZIALI | VARIAZIONI | IMPEGNI | PAGAMENTI AC | PAGAMENTI AP | PAGAMENTI TOTALI | RESIDUI FINALI |
|---|---|---|---|---|---|---|---|---|---|
| 4U1102014 | *R MBORSI SPESE VAR E AL PERSONALE (R MBORSI SPESE DI TRASPORTO PER INCARICHI AI DIPENDENTI ISCRITTI AGLI ALBI PROFESSIONALI) | 2017 | 4.747,89 | 0,00 | 0,00 | 0,00 | 0,00 | 0,00 | 4.747,89 |
| | | 2018 | 238 372,45 | 0,00 | 0,00 | 0,00 | 0,00 | 0,00 | 238.372,45 |
| | | 2019 | 88 804,49 | -17,55 | 0,00 | 0,00 | 409,78 | 409,78 | 88.377,16 |
| | | 2020 | 109.799,94 | -1 627,90 | 0,00 | 0,00 | 2.152,89 | 2.152,89 | 106.019,15 |
| | | 2021 | 0,00 | 0,00 | 299.919,65 | 17.210,90 | 0,00 | 17.210,90 | 282.708,75 |
| | **TOTALE** | | **466.862,96** | **-11.304,23** | **299.919,65** | **17.210,90** | **2.567,31** | **19.778,21** | **735.700,17** |
| 4U1102015 | QUOTE DI ONORARI E COMPETENZE CORRISPOSTE AL PERSONALE DEL RUOLO PROFESSIONALE (ONORARI DI AVVOCATO, COMPETENZE DI PROCURATORE) | 2016 | 11.607 550,48 | -43 081,78 | 0,00 | 0,00 | 1.988,99 | 1.988,99 | 11 562.479,71 |
| | | 2017 | 42 375,65 | 0,00 | 0,00 | 0,00 | 29.618,89 | 29.618,89 | 12.756,76 |
| | | 2018 | 181 009,76 | 0,00 | 0,00 | 0,00 | 0,00 | 0,00 | 181.009,76 |
| | | 2019 | 544 271,13 | 0,00 | 0,00 | 0,00 | 0,00 | 0,00 | 544.271,13 |
| | | 2020 | 15.446 399,90 | 0,00 | 0,00 | 0,00 | 11.075.600,82 | 11.075.600,82 | 4 370.799,08 |
| | | 2021 | 0,00 | 0,00 | 27.160.082,94 | 15.281.232,63 | 0,00 | 15.281.232,63 | 11 878.850,31 |
| | **TOTALE** | | **27.821.606,92** | **-43.081,78** | **27.160.082,94** | **15.281.232,63** | **11.107.208,70** | **26.388.441,33** | **28.550.166,75** |
| 4U1102020 | COMPENSI ACCESSORI DI RETR BUZIONE DEL PERSONALE DIRIGENTE (RETR BUZIONE DI POSIZIONE E DI RISULTATO) | 2016 | 454 282,12 | -0,01 | 0,00 | 0,00 | 0,00 | 0,00 | 454.282,11 |
| | | 2017 | 104.149,56 | 0,00 | 0,00 | 0,00 | 0,00 | 0,00 | 104.149,56 |
| | | 2019 | 112 984,33 | 0,00 | 0,00 | 0,00 | 0,00 | 0,00 | 112.984,33 |
| | | 2020 | 28.416 877,59 | 0,00 | 0,00 | 0,00 | 28.269.657,25 | 28.269.657,25 | 147.220,34 |
| | | 2021 | 0,00 | 0,00 | 55.830.062,51 | 29.715.850,00 | 0,00 | 29.715.850,00 | 26.114.212,51 |
| | **TOTALE** | | **29.088.293,60** | **-0,01** | **55.830.062,51** | **29.715.850,00** | **28.269.657,25** | **57.985.507,25** | **26.932.848,85** |
| 4U1102021 | FONDO PER I TRATTAMENTI ACCESSORI PER IL PERSONALE APPARTENENTE ALL'AREA DEI PROFESSIONISTI | 2016 | 1.336.701,66 | 0,00 | 0,00 | 0,00 | 0,00 | 0,00 | 1 336.701,66 |

**Rendiconto Finanziario Gestionale**
**Esercizio 2021**

## Parte II - Uscite

| CAPITOLO | DESCRIZIONE | ANNO DI INSORGENZA | RESIDUI INIZIALI | VARIAZIONI | IMPEGNI | PAGAMENTI AC | PAGAMENTI AP | PAGAMENTI TOTALI | RESIDUI FINALI |
|---|---|---|---|---|---|---|---|---|---|
| 4U1102021 | FONDO PER I TRATTAMENTI ACCESSORI PER IL PERSONALE APPARTENENTE ALL'AREA DEI PROFESSIONISTI | 2017 | 131 321,67 | 0,00 | 0,00 | 0,00 | 0,00 | 0,00 | 131.321,67 |
| | | 2019 | 329 911,10 | 0,00 | 0,00 | 0,00 | 5.244,74 | 5.244,74 | 324.666,36 |
| | | 2020 | 9.397 821,86 | 0,00 | 0,00 | 0,00 | 1.210.686,69 | 1.210.686,69 | 8.187.135,17 |
| | | 2021 | 0,00 | 0,00 | 20.479.403,80 | 12.931.969,14 | 0,00 | 12.931.969,14 | 7 547.434,66 |
| | **TOTALE** | | **11.195.756,29** | **0,00** | **20.479.403,80** | **12.931.969,14** | **1.215.931,43** | **14.147.900,57** | **17.527.259,52** |
| 4U1102022 | FONDO PER TRATTAMENTI ACCESSORI PER IL PERSONALE APPARTENENTE ALL'AREA MEDICA | 2016 | 1.215 516,24 | -343.427,00 | 0,00 | 0,00 | 0,00 | 0,00 | 872.089,24 |
| | | 2017 | 62 020,78 | 0,00 | 0,00 | 0,00 | 0,00 | 0,00 | 62.020,78 |
| | | 2018 | 23.791,93 | 0,00 | 0,00 | 0,00 | 0,00 | 0,00 | 23.791,93 |
| | | 2019 | 203 030,77 | 0,00 | 0,00 | 0,00 | 0,00 | 0,00 | 203.030,77 |
| | | 2020 | 15.133 025,43 | 0,00 | 0,00 | 0,00 | 14.983.049,88 | 14.983.049,88 | 149.975,55 |
| | | 2021 | 0,00 | 0,00 | 33.031.036,33 | 18.591.855,84 | 0,00 | 18.591.855,84 | 14.439.180,49 |
| | **TOTALE** | | **16.637.385,15** | **-343.427,00** | **33.031.036,33** | **18.591.855,84** | **14.983.049,88** | **33.574.905,72** | **15.750.088,76** |
| 4U1102023 | INDENNITÀ SOSTITUTIVA DEL PREAVVISO A FAVORE DEL PERSONALE A SEGUITO DELLA RISOLUZIONE DEL RAPPORTO DI LAVORO | 2016 | 0,06 | -0,06 | 0,00 | 0,00 | 0,00 | 0,00 | 0,00 |
| | | 2021 | 0,00 | 0,00 | 836.480,62 | 836.480,62 | 0,00 | 836.480,62 | 0,00 |
| | **TOTALE** | | **0,06** | **-0,06** | **836.480,62** | **836.480,62** | **0,00** | **836.480,62** | **0,00** |
| 4U1102024 | INCENTIVI PER LA PROGETTAZIONE A FAVORE DEI PROFESSIONISTI DELL'AREA TECNICO-EDILIZIA | 2016 | 9.563 832,15 | 0,00 | 0,00 | 0,00 | 579.157,23 | 579.157,23 | 8 984.674,92 |
| | | 2017 | 2.175.177,30 | 0,00 | 0,00 | 0,00 | 0,00 | 0,00 | 2.175.177,30 |
| | | 2018 | 1.518 092,49 | 0,00 | 0,00 | 0,00 | 0,00 | 0,00 | 1 518.092,49 |
| | | 2019 | 1.927 395,00 | 0,00 | 0,00 | 0,00 | 0,00 | 0,00 | 1 927.395,00 |
| | | 2020 | 1.615.159,78 | 0,00 | 0,00 | 0,00 | 0,00 | 0,00 | 1 615.159,78 |
| | **TOTALE** | | **16.799.656,72** | **0,00** | **0,00** | **0,00** | **579.157,23** | **579.157,23** | **16.220.499,49** |
| 4U1102025 | FONDO PER I TRATTAMENTI ACCESSORI PER IL PERSONALE DELLE AREE FUNZIONALI A, B, C E QUAL FICHE AD ESAUR MENTO EX ART. 15, LEGGE N. 88/89 | 2016 | 3.869 657,76 | 0,00 | 0,00 | 0,00 | 0,00 | 0,00 | 3 869.657,76 |
| | | 2017 | 539.741,60 | 0,00 | 0,00 | 0,00 | 0,00 | 0,00 | 539.741,60 |

**Rendiconto Finanziario Gestionale**
**Esercizio 2021**

## Parte II - Uscite

| CAPITOLO | DESCRIZIONE | ANNO DI INSORGENZA | RESIDUI INIZIALI | VARIAZIONI | IMPEGNI | PAGAMENTI AC | PAGAMENTI AP | PAGAMENTI TOTALI | RESIDUI FINALI |
|---|---|---|---|---|---|---|---|---|---|
| 4U1102025 | FONDO PER I TRATTAMENTI ACCESSORI PER IL PERSONALE DELLE AREE FUNZIONALI A, B, C E QUAL FICHE AD ESAUR MENTO EX ART. 15, LEGGE N. 88/89 | 2018 | 226 994,62 | 0,00 | 0,00 | 0,00 | 0,00 | 0,00 | 226.994,62 |
| | | 2019 | 332 215,79 | 0,00 | 0,00 | 0,00 | 0,00 | 0,00 | 332.215,79 |
| | | 2020 | 104.210.752,75 | -1.769 349,27 | 0,00 | 0,00 | 102.241.622,33 | 102.241.622,33 | 199.781,15 |
| | | 2021 | 0,00 | 0,00 | 372.332.625,98 | 278.677.823,17 | 0,00 | 278.677.823,17 | 93 654.802,81 |
| | **TOTALE** | | **109.179.362,52** | **-1.769.349,27** | **372.332.625,98** | **278.677.823,17** | **102.241.622,33** | **380.919.445,50** | **98.823.193,73** |
| 4U1102026 | FONDO PER I TRATTAMENTI ACCESSORI PER IL PERSONALE DELLE QUALIFICHE A ESAUR MENTO ART. 15, LEGGE N. 88/1989 | 2016 | 2 813,49 | 0,00 | 0,00 | 0,00 | 0,00 | 0,00 | 2.813,49 |
| | **TOTALE** | | **2.813,49** | **0,00** | **0,00** | **0,00** | **0,00** | **0,00** | **2.813,49** |
| 4U1102027 | TRATTAMENTO ACCESSORIO PER I DIRIGENTI GENERALI | 2016 | 2.942.794,00 | 0,00 | 0,00 | 0,00 | 0,00 | 0,00 | 2 942.794,00 |
| | | 2017 | 127 555,21 | 0,00 | 0,00 | 0,00 | 0,00 | 0,00 | 127.555,21 |
| | | 2018 | 152 571,74 | 0,00 | 0,00 | 0,00 | 0,00 | 0,00 | 152.571,74 |
| | | 2019 | 206.103,18 | 0,00 | 0,00 | 0,00 | 0,00 | 0,00 | 206.103,18 |
| | | 2020 | 5.773.494,36 | 0,00 | 0,00 | 0,00 | 5.613.248,54 | 5.613.248,54 | 160.245,82 |
| | | 2021 | 0,00 | 0,00 | 10.962.490,05 | 5.466.972,48 | 0,00 | 5.466.972,48 | 5.495.517,57 |
| | **TOTALE** | | **9.202.518,49** | **0,00** | **10.962.490,05** | **5.466.972,48** | **5.613.248,54** | **11.080.221,02** | **9.084.787,52** |
| 4U1102028 | SPESE PER L'EROGAZIONE DI BUONI PASTO AL PERSONALE DIPENDENTE | 2016 | 541.188,79 | -62.124,85 | 0,00 | 0,00 | 0,00 | 0,00 | 479.063,94 |
| | | 2017 | 567 659,71 | 0,00 | 0,00 | 0,00 | 0,00 | 0,00 | 567.659,71 |
| | | 2018 | 1.364 029,64 | -746 901,14 | 0,00 | 0,00 | 9.483,46 | 9.483,46 | 607.645,04 |
| | | 2019 | 1.523 374,60 | -933 941,73 | 0,00 | 0,00 | 48.049,44 | 48.049,44 | 541.383,43 |
| | | 2020 | 5.798 830,13 | -1.197 646,51 | 0,00 | 0,00 | 1.769.971,89 | 1.769.971,89 | 2 831.211,73 |
| | | 2021 | 0,00 | 0,00 | 26.080.710,50 | 14.281.914,11 | 0,00 | 14.281.914,11 | 11.798.796,39 |
| | **TOTALE** | | **9.795.082,87** | **-2.940.614,23** | **26.080.710,50** | **14.281.914,11** | **1.827.504,79** | **16.109.418,90** | **16.825.760,24** |
| 4U1102029 | SPESE PER L PERSONALE COMANDATO PRESSO L'ISTITUTO | 2016 | 2.351 005,58 | 0,00 | 0,00 | 0,00 | 911.775,65 | 911.775,65 | 1.439.229,93 |
| | | 2017 | 930 587,15 | 0,00 | 0,00 | 0,00 | 359.605,00 | 359.605,00 | 570.982,15 |
| | | 2018 | 64.757,10 | 0,00 | 0,00 | 0,00 | 0,00 | 0,00 | 64.757,10 |
| | | 2019 | 543.169,34 | 0,00 | 0,00 | 0,00 | 75.382,88 | 75.382,88 | 467.786,46 |
| | | 2020 | 476 825,34 | 0,00 | 0,00 | 0,00 | 239.574,67 | 239.574,67 | 237.250,67 |
| | | 2021 | 0,00 | 0,00 | 1.400.000,00 | 274.482,29 | 0,00 | 274.482,29 | 1.125.517,71 |

**Rendiconto Finanziario Gestionale**
**Esercizio 2021**

## Parte II - Uscite

| CAPITOLO | DESCRIZIONE | ANNO DI INSORGENZA | RESIDUI INIZIALI | VARIAZIONI | IMPEGNI | PAGAMENTI AC | PAGAMENTI AP | PAGAMENTI TOTALI | RESIDUI FINALI |
|---|---|---|---|---|---|---|---|---|---|
| | **TOTALE** | | **4.366.344,51** | **0,00** | **1.400.000,00** | **274.482,29** | **1.586.338,20** | **1.860.820,49** | **3.905.524,02** |
| 4U1102030 | *SPESE PER LA GESTIONE DI ASILI-NIDO PER I FIGLI DEI DIPENDENTI | 2016 | 431 636,41 | 0,00 | 0,00 | 0,00 | 0,00 | 0,00 | 431.636,41 |
| | | 2017 | 440 508,25 | 0,00 | 0,00 | 0,00 | 0,00 | 0,00 | 440.508,25 |
| | | 2018 | 443 370,24 | 0,00 | 0,00 | 0,00 | 0,00 | 0,00 | 443.370,24 |
| | | 2019 | 570.760,25 | 0,00 | 0,00 | 0,00 | 0,00 | 0,00 | 570.760,25 |
| | | 2020 | 769 972,00 | 0,00 | 0,00 | 0,00 | 153.060,60 | 153.060,60 | 616.911,40 |
| | | 2021 | 0,00 | 0,00 | 952.894,00 | 280.820,16 | 0,00 | 280.820,16 | 672.073,84 |
| | **TOTALE** | | **2.656.247,15** | **0,00** | **952.894,00** | **280.820,16** | **153.060,60** | **433.880,76** | **3.175.260,39** |
| 4U1102031 | *COMPENSI A DOCENTI INTERNI PER FORMAZIONE E ADDESTRAMENTO DEL PERSONALE E PER CORSI DI FORMAZIONE RICHIESTI DA ALTRE ORGANIZZAZIONI PUBBLICHE E PRIVATE | 2016 | 4 902,00 | 0,00 | 0,00 | 0,00 | 0,00 | 0,00 | 4.902,00 |
| | | 2018 | 35 684,52 | -9 659,00 | 0,00 | 0,00 | 1.844,00 | 1.844,00 | 24.181,52 |
| | | 2019 | 138 593,97 | -32 352,16 | 0,00 | 0,00 | 33.434,33 | 33.434,33 | 72.807,48 |
| | | 2020 | 299.791,80 | -78.713,00 | 0,00 | 0,00 | 95.249,52 | 95.249,52 | 125.829,28 |
| | **TOTALE** | | **478.972,29** | **-120.724,16** | **0,00** | **0,00** | **130.527,85** | **130.527,85** | **227.720,28** |
| 4U1102032 | INDENNITA' PER INCARICHI DI DIREZIONE DI AGENZIA ED ELEVATEPROFESSIONALITA' | 2021 | 0,00 | 0,00 | 1.802.445,41 | 1.802.445,41 | 0,00 | 1.802.445,41 | 0,00 |
| | **TOTALE** | | **0,00** | **0,00** | **1.802.445,41** | **1.802.445,41** | **0,00** | **1.802.445,41** | **0,00** |
| 4U1102034 | *SPESE PER I LAVORATORI ASSUNTI A TEMPO DETERMINATO | 2019 | 322 330,64 | 0,00 | 0,00 | 0,00 | 1.507,66 | 1.507,66 | 320.822,98 |
| | **TOTALE** | | **322.330,64** | **0,00** | **0,00** | **0,00** | **1.507,66** | **1.507,66** | **320.822,98** |
| 4U1104007 | *GETTONI DI PRESENZA E RIMBORSO SPESE AI COMPONENTI DELLE COMMISSIONI E DEI COMITATI CENTRALI E PERIFERICI NON AMMINISTRATORI E ALTRE SPESE CONNESSE CON IL FUNZIONAMENTO DI TALI ORGANISMI E RELATIVI ONERI RIFLESSI | 2016 | 13 930,30 | -1.468,34 | 0,00 | 0,00 | 88,38 | 88,38 | 12.373,58 |
| | | 2017 | 8.196,78 | -4 557,78 | 0,00 | 0,00 | 3.639,00 | 3.639,00 | 0,00 |

**Rendiconto Finanziario Gestionale**
**Esercizio 2021**

## Parte II - Uscite

| CAPITOLO | DESCRIZIONE | ANNO DI INSORGENZA | RESIDUI INIZIALI | VARIAZIONI | IMPEGNI | PAGAMENTI AC | PAGAMENTI AP | PAGAMENTI TOTALI | RESIDUI FINALI |
|---|---|---|---|---|---|---|---|---|---|
| 4U1104007 | *GETTONI DI PRESENZA E RIMBORSO SPESE AI COMPONENTI DELLE COMMISSIONI E DEI COMITATI CENTRALI E PERIFERICI NON AMMINISTRATORI E ALTRE SPESE CONNESSE CON IL FUNZIONAMENTO DI TALI ORGANISMI E RELATIVI ONERI RIFLESSI | 2018 | 27 240,66 | -25 576,82 | 0,00 | 0,00 | 347,01 | 347,01 | 1.316,83 |
| | | 2019 | 30.410,17 | -26 265,69 | 0,00 | 0,00 | 37,20 | 37,20 | 4.107,28 |
| | | 2020 | 49 072,12 | -27 986,11 | 0,00 | 0,00 | 1.659,67 | 1.659,67 | 19.426,34 |
| | | 2021 | 0,00 | 0,00 | 102.194,80 | 47.472,70 | 0,00 | 47.472,70 | 54.722,10 |
| | **TOTALE** | | **128.850,03** | **-85.854,74** | **102.194,80** | **47.472,70** | **5.771,26** | **53.243,96** | **91.946,13** |
| 4U1104008 | *SPESE PER CONCORSI | 2018 | 119 989,34 | -0,10 | 0,00 | 0,00 | 0,00 | 0,00 | 119.989,24 |
| | | 2019 | 22.133,43 | 0,00 | 0,00 | 0,00 | 2.207,00 | 2.207,00 | 19.926,43 |
| | | 2020 | 313.169,38 | 0,00 | 0,00 | 0,00 | 1.414,72 | 1.414,72 | 311.754,66 |
| | | 2021 | 0,00 | 0,00 | 715.697,60 | 15.268,78 | 0,00 | 15.268,78 | 700.428,82 |
| | **TOTALE** | | **455.292,15** | **-0,10** | **715.697,60** | **15.268,78** | **3.621,72** | **18.890,50** | **1.152.099,15** |
| 4U1104052 | SPESE PER LA SICUREZZA E LA SALUTE SUI LUOGHI DI LAVORO E PER I SERVIZI FINALIZZATI ALLA RIMOZIONE DEI RISCHI | 2016 | 488,01 | 0,00 | 0,00 | 0,00 | 0,00 | 0,00 | 488,01 |
| | | 2018 | 337 855,37 | -7.115,68 | 0,00 | 0,00 | 6.094,88 | 6.094,88 | 324.644,81 |
| | | 2019 | 343.736,77 | -1 370,89 | 0,00 | 0,00 | 43.609,34 | 43.609,34 | 298.756,54 |
| | | 2020 | 15.327 210,12 | -138.780,22 | 0,00 | 0,00 | 7.206.663,63 | 7.206.663,63 | 7 981.766,27 |
| | **TOTALE** | | **16.009.290,27** | **-147.266,79** | **0,00** | **0,00** | **7.256.367,85** | **7.256.367,85** | **8.605.655,63** |
| 4U1104053 | *SPESE PER LA FORNITURA DI PRESTAZIONI DI LAVORO TEMPORANEO(LAVORO INTERINALE) | 2019 | 212 041,20 | 0,00 | 0,00 | 0,00 | 0,00 | 0,00 | 212.041,20 |
| | | 2020 | 30 917,51 | 0,00 | 0,00 | 0,00 | 0,00 | 0,00 | 30.917,51 |
| | **TOTALE** | | **242.958,71** | **0,00** | **0,00** | **0,00** | **0,00** | **0,00** | **242.958,71** |
| 4U1104063 | SPESE PER VISITE MEDICO FISCALI AI DIPENDENTI | 2016 | 103.433,45 | -256,76 | 0,00 | 0,00 | 0,00 | 0,00 | 103.176,69 |
| | | 2017 | 13 654,10 | -6 523,44 | 0,00 | 0,00 | 0,00 | 0,00 | 7.130,66 |

**Rendiconto Finanziario Gestionale**
**Esercizio 2021**

## Parte II - Uscite

| CAPITOLO | DESCRIZIONE | ANNO DI INSORGENZA | RESIDUI INIZIALI | VARIAZIONI | IMPEGNI | PAGAMENTI AC | PAGAMENTI AP | PAGAMENTI TOTALI | RESIDUI FINALI |
|---|---|---|---|---|---|---|---|---|---|
| 4U1104063 | SPESE PER VISITE MEDICO FISCALI AI DIPENDENTI | 2018 | 7 861,82 | -2 861,82 | 0,00 | 0,00 | 0,00 | 0,00 | 5.000,00 |
| | | 2019 | 3 081,20 | 0,00 | 0,00 | 0,00 | 0,00 | 0,00 | 3.081,20 |
| | | 2020 | 6 546,00 | -550,00 | 0,00 | 0,00 | 2.496,00 | 2.496,00 | 3.500,00 |
| | | 2021 | 0,00 | 0,00 | 4.359,96 | 810,53 | 0,00 | 810,53 | 3.549,43 |
| | **TOTALE** | | **134.576,57** | **-10.192,02** | **4.359,96** | **810,53** | **2.496,00** | **3.306,53** | **125.437,98** |
| 4U1104073 | *COLLABORAZIONI | 2017 | 11 645,04 | 0,00 | 0,00 | 0,00 | 0,00 | 0,00 | 11.645,04 |
| | | 2018 | 14.135,40 | 0,00 | 0,00 | 0,00 | 0,00 | 0,00 | 14.135,40 |
| | **TOTALE** | | **25.780,44** | **0,00** | **0,00** | **0,00** | **0,00** | **0,00** | **25.780,44** |
| 4U1205014 | ASSEGNI E ALTRE PRESTAZIONI DEL FONDO PER L'ASSISTENZA E L'EDUCAZIONE DEGLI ORFANI DEI D PENDENTI DELL'ISTITUTO | 2016 | 0,00 | 0,00 | 0,00 | 0,00 | 0,00 | 0,00 | 0,00 |
| | | 2017 | 0,00 | 0,00 | 0,00 | 0,00 | 0,00 | 0,00 | 0,00 |
| | | 2018 | 0,00 | 0,00 | 0,00 | 0,00 | 0,00 | 0,00 | 0,00 |
| | | 2019 | 0,00 | 0,00 | 0,00 | 0,00 | 0,00 | 0,00 | 0,00 |
| | | 2020 | 0,00 | 0,00 | 0,00 | 0,00 | 0,00 | 0,00 | 0,00 |
| | | 2021 | 0,00 | 0,00 | 415.950,00 | 415.950,00 | 0,00 | 415.950,00 | 0,00 |
| | **TOTALE** | | **0,00** | **0,00** | **415.950,00** | **415.950,00** | **0,00** | **415.950,00** | **0,00** |
| 4U1206061 | CONTRIBUTI DELL'AGENZIA PER LE RELAZIONI S NDACALI DELLE PUBBLICHE AMMINISTRAZIONI (ARAN) AI SENSI DELL'ART. 50, C. 8, LETT. A), D.LGS N. 29/1993 | 2021 | 0,00 | 0,00 | 88.086,50 | 88.086,50 | 0,00 | 88.086,50 | 0,00 |
| | **TOTALE** | | **0,00** | **0,00** | **88.086,50** | **88.086,50** | **0,00** | **88.086,50** | **0,00** |
| 4U1206063 | *BORSE DI STUDIO PER I PRATICANTI LEGALI | 2016 | 30 310,00 | 0,00 | 0,00 | 0,00 | 0,00 | 0,00 | 30.310,00 |
| | | 2017 | 34 585,00 | -34 585,00 | 0,00 | 0,00 | 0,00 | 0,00 | 0,00 |
| | | 2018 | 190 525,19 | -35 686,88 | 0,00 | 0,00 | 0,00 | 0,00 | 154.838,31 |
| | | 2019 | 510 860,90 | -1 620,00 | 0,00 | 0,00 | 0,00 | 0,00 | 509.240,90 |
| | | 2020 | 51 830,00 | -9 699,00 | 0,00 | 0,00 | 16.130,00 | 16.130,00 | 26.001,00 |
| | | 2021 | 0,00 | 0,00 | 577.885,00 | 484.240,00 | 0,00 | 484.240,00 | 93.645,00 |
| | **TOTALE** | | **818.111,09** | **-81.590,88** | **577.885,00** | **484.240,00** | **16.130,00** | **500.370,00** | **814.035,21** |
| 4U1206075 | *INTERVENTI ASSISTENZIALI A FAVORE DEI PORT ERI (SUSSIDI, BORSE DI STUDIO | 2016 | 12 670,00 | 0,00 | 0,00 | 0,00 | 0,00 | 0,00 | 12.670,00 |
| | | 2017 | 12 030,00 | 0,00 | 0,00 | 0,00 | 0,00 | 0,00 | 12.030,00 |

**Rendiconto Finanziario Gestionale**
**Esercizio 2021**

## Parte II - Uscite

| CAPITOLO | DESCRIZIONE | ANNO DI INSORGENZA | RESIDUI INIZIALI | VARIAZIONI | IMPEGNI | PAGAMENTI AC | PAGAMENTI AP | PAGAMENTI TOTALI | RESIDUI FINALI |
|---|---|---|---|---|---|---|---|---|---|
| 4U1206075 | *INTERVENTI ASSISTENZIALI A FAVORE DEI PORT ERI (SUSSIDI, BORSE DI STUDIO | 2018 | 17 000,00 | 0,00 | 0,00 | 0,00 | 0,00 | 0,00 | 17.000,00 |
| | | 2019 | 17 000,00 | 0,00 | 0,00 | 0,00 | 2.380,00 | 2.380,00 | 14.620,00 |
| | | 2020 | 17 000,00 | 0,00 | 0,00 | 0,00 | 0,00 | 0,00 | 17.000,00 |
| | | 2021 | 0,00 | 0,00 | 17.000,00 | 0,00 | 0,00 | 0,00 | 17.000,00 |
| | **TOTALE** | | **75.700,00** | **0,00** | **17.000,00** | **0,00** | **2.380,00** | **2.380,00** | **90.320,00** |
| 4U1206081 | *FONDO PER NTERVENTI ASSISTENZIALI A FAVORE DEL PERSONALE (SUSS DI PER I FIGLI DEI DIPENDENTI, CONTR BUTI A FAVORE DEIFIGLI DEI D PENDENTI PER LE COLON E ESTIVE E IN OCCASIONE DELLE FESTIVITÀ DI FINE ANNO, CONTRIBUTI ED ONERI PER LE ATTIVITÀ RICREATIVE DEL PERSONALE) | 2016 | 52 267,10 | -18 630,86 | 0,00 | 0,00 | 757,77 | 757,77 | 32.878,47 |
| | | 2017 | 11.444,99 | 0,00 | 0,00 | 0,00 | 4.376,96 | 4.376,96 | 7.068,03 |
| | | 2018 | 24 247,92 | 0,00 | 0,00 | 0,00 | 4.523,11 | 4.523,11 | 19.724,81 |
| | | 2019 | 7.087 946,55 | 0,00 | 0,00 | 0,00 | 7.055.308,34 | 7.055.308,34 | 32.638,21 |
| | | 2020 | 10.600 804,38 | 0,00 | 0,00 | 0,00 | 3.881.845,74 | 3.881.845,74 | 6.718.958,64 |
| | | 2021 | 0,00 | 0,00 | 18.659.920,41 | 7.441.382,00 | 0,00 | 7.441.382,00 | 11 218.538,41 |
| | **TOTALE** | | **17.776.710,94** | **-18.630,86** | **18.659.920,41** | **7.441.382,00** | **10.946.811,92** | **18.388.193,92** | **18.029.806,57** |
| 4U1206084 | RISARC MENTI AL PERSONALE PER DANNI BIOLOGICI E PATRIMONIALI, CONTRATTI PER CAUSA DI SERVIZIO ED EQUO INDENNIZZO | 2021 | 0,00 | 0,00 | 1.398,81 | 1.398,81 | 0,00 | 1.398,81 | 0,00 |
| | **TOTALE** | | **0,00** | **0,00** | **1.398,81** | **1.398,81** | **0,00** | **1.398,81** | **0,00** |
| 4U1206099 | ONERI PER TRASFER MENTI DIVERSI DEL SOPPRESSO SCAU (INTERVENTI ASSISTENZIALI E SERVIZI MENSA) | 2015 | 169.460,46 | 0,00 | 0,00 | 0,00 | 0,00 | 0,00 | 169.460,46 |
| | | 2021 | 0,00 | 0,00 | 0,00 | 0,00 | 0,00 | 0,00 | 0,00 |
| | **TOTALE** | | **169.460,46** | **0,00** | **0,00** | **0,00** | **0,00** | **0,00** | **169.460,46** |

**Rendiconto Finanziario Gestionale**
**Esercizio 2021**

## Parte II - Uscite

| CAPITOLO | DESCRIZIONE | ANNO DI INSORGENZA | RESIDUI INIZIALI | VARIAZIONI | IMPEGNI | PAGAMENTI AC | PAGAMENTI AP | PAGAMENTI TOTALI | RESIDUI FINALI |
|---|---|---|---|---|---|---|---|---|---|
| 4U1403001 | INDENNITÀ INTEGRATIVA SPECIALE AL PERSONALE IN QUIESCENZA | 2015 | 2.010 922,72 | 0,00 | 0,00 | 0,00 | 0,00 | 0,00 | 2 010.922,72 |
| | | 2016 | 380 954,44 | 0,00 | 0,00 | 0,00 | 0,00 | 0,00 | 380.954,44 |
| | | 2017 | 88 523,02 | 0,00 | 0,00 | 0,00 | 6.265,09 | 6.265,09 | 82.257,93 |
| | | 2018 | 58.751,01 | 0,00 | 0,00 | 0,00 | 7.446,98 | 7.446,98 | 51.304,03 |
| | | 2019 | 252 945,93 | 0,00 | 0,00 | 0,00 | 19.461,19 | 19.461,19 | 233.484,74 |
| | | 2020 | 117 353,63 | 0,00 | 0,00 | 0,00 | 42.731,06 | 42.731,06 | 74.622,57 |
| | | 2021 | 0,00 | 0,00 | 120.839.598,55 | 120.713.960,65 | 0,00 | 120.713.960,65 | 125.637,90 |
| | **TOTALE** | | **2.909.450,75** | **0,00** | **120.839.598,55** | **120.713.960,65** | **75.904,32** | **120.789.864,97** | **2.959.184,33** |
| 4U1403005 | ONERI PER I TRATTAMENTI PENSIONISTICI INTEGRATIVI A FAVORE DEL PERSONALE DELL'ISTITUTO ART. 64, COMMA 4, LEGGE N. 144/1999 | 2015 | 2.113 266,56 | 0,00 | 0,00 | 0,00 | 0,00 | 0,00 | 2.113.266,56 |
| | | 2016 | 726 565,08 | 0,00 | 0,00 | 0,00 | 0,00 | 0,00 | 726.565,08 |
| | | 2017 | 219 820,61 | 0,00 | 0,00 | 0,00 | 0,00 | 0,00 | 219.820,61 |
| | | 2018 | 231 079,14 | 0,00 | 0,00 | 0,00 | 0,00 | 0,00 | 231.079,14 |
| | | 2019 | 182.789,84 | 0,00 | 0,00 | 0,00 | 0,00 | 0,00 | 182.789,84 |
| | | 2020 | 166 611,17 | 0,00 | 0,00 | 0,00 | 0,00 | 0,00 | 166.611,17 |
| | | 2021 | 0,00 | 0,00 | 122.060.564,77 | 122.040.176,70 | 0,00 | 122.040.176,70 | 20.388,07 |
| | **TOTALE** | | **3.640.132,40** | **0,00** | **122.060.564,77** | **122.040.176,70** | **0,00** | **122.040.176,70** | **3.660.520,47** |
| 4U1403006 | ONERI PER TRATTAMENTI PENSIONISTICI INTEGRATIVI A FAVORE DEL PERSONALE IN QU ESCENZA DELLA SOPPRESSA SPORTASS | 2016 | 2 235,22 | 0,00 | 0,00 | 0,00 | 90,66 | 90,66 | 2.144,56 |
| | | 2017 | 96,89 | 0,00 | 0,00 | 0,00 | 0,00 | 0,00 | 96,89 |
| | | 2019 | 5 324,49 | 0,00 | 0,00 | 0,00 | 0,00 | 0,00 | 5.324,49 |
| | | 2021 | 0,00 | 0,00 | 134.108,45 | 134.108,45 | 0,00 | 134.108,45 | 0,00 |

**Rendiconto Finanziario Gestionale**
**Esercizio 2021**

## Parte II - Uscite

| CAPITOLO | DESCRIZIONE | ANNO DI INSORGENZA | RESIDUI INIZIALI | VARIAZIONI | IMPEGNI | PAGAMENTI AC | PAGAMENTI AP | PAGAMENTI TOTALI | RESIDUI FINALI |
|---|---|---|---|---|---|---|---|---|---|
| | **TOTALE** | | **7.656,60** | **0,00** | **134.108,45** | **134.108,45** | **90,66** | **134.199,11** | **7.565,94** |
| 4U2114003 | * CONCESSIONE DI PRESTITI AL PERSONALE DIPENDENTE AI SENSI DELL'ART. 59 DEL DPR N. 509/1979 | 2016 | 597 033,40 | -516.119,26 | 0,00 | 0,00 | 0,00 | 0,00 | 80.914,14 |
| | | 2017 | 33 928,43 | -33 928,43 | 0,00 | 0,00 | 0,00 | 0,00 | 0,00 |
| | | 2018 | 61.136,49 | 0,00 | 0,00 | 0,00 | 61.136,49 | 61.136,49 | 0,00 |
| | | 2019 | 161 220,76 | -129 581,82 | 0,00 | 0,00 | 0,00 | 0,00 | 31.638,94 |
| | | 2020 | 4.651 510,30 | -38 271,36 | 0,00 | 0,00 | 4.575.687,42 | 4.575.687,42 | 37.551,52 |
| | | 2021 | 0,00 | 0,00 | 97.761.410,63 | 82.272.344,93 | 0,00 | 82.272.344,93 | 15.489.065,70 |
| | **TOTALE** | | **5.504.829,38** | **-717.900,87** | **97.761.410,63** | **82.272.344,93** | **4.636.823,91** | **86.909.168,84** | **15.639.170,30** |
| 4U2114004 | *CONCESSIONE MUTUI EDILIZI AL PERSONALE D PENDENTE E CESSATO DAL SERVIZIO - ART. 59, DPR N. 509/1979 E SUCCESSIVE DISPOSIZIONI INTEGRATIVE | 2016 | 1.654 938,09 | -1.653.445,16 | 0,00 | 0,00 | 0,00 | 0,00 | 1.492,93 |
| | | 2018 | 4.664.799,00 | 0,00 | 0,00 | 0,00 | 50.817,54 | 50.817,54 | 4 613.981,46 |
| | | 2019 | 5.669 672,64 | 0,00 | 0,00 | 0,00 | 191.438,85 | 191.438,85 | 5.478.233,79 |
| | | 2020 | 32.195 881,51 | 0,00 | 0,00 | 0,00 | 24.469.098,42 | 24.469.098,42 | 7.726.783,09 |
| | | 2021 | 0,00 | 0,00 | 78.291.970,56 | 46.001.086,23 | 0,00 | 46.001.086,23 | 32 290.884,33 |
| | **TOTALE** | | **44.185.291,24** | **-1.653.445,16** | **78.291.970,56** | **46.001.086,23** | **24.711.354,81** | **70.712.441,04** | **50.111.375,60** |
| 4U2115001 | INDENNITÀ DI BUONUSCITA AL PERSONALE CESSATO DAL SERVIZIO | 2021 | 0,00 | 0,00 | 123.822.389,03 | 123.822.389,03 | 0,00 | 123.822.389,03 | 0,00 |
| | **TOTALE** | | **0,00** | **0,00** | **123.822.389,03** | **123.822.389,03** | **0,00** | **123.822.389,03** | **0,00** |
| 4U2115003 | TRATTAMENTO DI FINE RAPPORTO A PORTIERI E PULITORI DEGLI STABILI DA REDDITO CESSATI DAL SERVIZIO | 2015 | 766,41 | 0,00 | 0,00 | 0,00 | 0,00 | 0,00 | 766,41 |
| | | 2021 | 0,00 | 0,00 | 34.604,07 | 34.604,07 | 0,00 | 34.604,07 | 0,00 |
| | **TOTALE** | | **766,41** | **0,00** | **34.604,07** | **34.604,07** | **0,00** | **34.604,07** | **766,41** |
| 4U2115004 | TRATTAMENTO DI FINE RAPPORTO AL PERSONALE CESSATO DAL SERVIZIO | 2021 | 0,00 | 0,00 | 5.151.619,27 | 5.151.619,27 | 0,00 | 5.151.619,27 | 0,00 |
| | **TOTALE** | | **0,00** | **0,00** | **5.151.619,27** | **5.151.619,27** | **0,00** | **5.151.619,27** | **0,00** |
| 4U2115005 | TRATTAMENTO DI FINE RAPPORTO AI FONDI DI PENSIONE COMPLEMENTARE PER IL PERSONALE D PENDENTE ADERENTE CESSATO DAL SERVIZIO | 2021 | 0,00 | 0,00 | 57.065,02 | 57.065,02 | 0,00 | 57.065,02 | 0,00 |
| | **TOTALE** | | **0,00** | **0,00** | **57.065,02** | **57.065,02** | **0,00** | **57.065,02** | **0,00** |

**Rendiconto Finanziario Gestionale**
**Esercizio 2021**

## Parte II - Uscite

| CAPITOLO | DESCRIZIONE | ANNO DI INSORGENZA | RESIDUI INIZIALI | VARIAZIONI | IMPEGNI | PAGAMENTI AC | PAGAMENTI AP | PAGAMENTI TOTALI | RESIDUI FINALI |
|---|---|---|---|---|---|---|---|---|---|
| 4U2220099 | EST NZIONE DI DEBITI CONNESSI ALLA GESTIONE DELLE RISORSE UMANE | 2020 | 0,00 | 0,00 | 0,00 | 0,00 | 0,00 | 0,00 | 0,00 |
| | | 2021 | 0,00 | 0,00 | 0,00 | 0,00 | 0,00 | 0,00 | 0,00 |
| | **TOTALE** | | **0,00** | **0,00** | **0,00** | **0,00** | **0,00** | **0,00** | **0,00** |
| 4U4121002 | VERSAMENTO DI RITENUTE PREVIDENZIALI EFFETTUATE AL PERSONALE | 2015 | 1.086 500,75 | 0,00 | 0,00 | 0,00 | 992,86 | 992,86 | 1 085.507,89 |
| | | 2016 | 0,00 | 0,00 | 0,00 | 0,00 | 0,00 | 0,00 | 0,00 |
| | | 2019 | 0,00 | 0,00 | 0,00 | 0,00 | 0,00 | 0,00 | 0,00 |
| | | 2020 | 4 200,44 | 0,00 | 0,00 | 0,00 | 4.200,44 | 4.200,44 | 0,00 |
| | | 2021 | 0,00 | 0,00 | 122.041.791,41 | 122.041.791,41 | 0,00 | 122.041.791,41 | 0,00 |
| | **TOTALE** | | **1.090.701,19** | **0,00** | **122.041.791,41** | **122.041.791,41** | **5.193,30** | **122.046.984,71** | **1.085.507,89** |
| 4U4121003 | VERSAMENTO ALTRE RITENUTE EFFETTUATE AL PERSONALE | 2015 | 3.045 977,26 | 0,00 | 0,00 | 0,00 | 0,00 | 0,00 | 3 045.977,26 |
| | | 2020 | 2 556,48 | 0,00 | 0,00 | 0,00 | 0,00 | 0,00 | 2.556,48 |
| | | 2021 | 0,00 | 0,00 | 6.308.973,85 | 6.308.903,79 | 0,00 | 6.308.903,79 | 70,06 |
| | **TOTALE** | | **3.048.533,74** | **0,00** | **6.308.973,85** | **6.308.903,79** | **0,00** | **6.308.903,79** | **3.048.603,80** |
| 4U4121004 | VERSAMENTO DELLE RITENUTE PREVIDENZIALI ENPAM EFFETTUATE AIMEDICI LIBERI PROFESSIONISTI CON INCARICO A CAPITOLATO | 2015 | 12 097,86 | 0,00 | 0,00 | 0,00 | 0,00 | 0,00 | 12.097,86 |
| | | 2017 | 79,18 | 0,00 | 0,00 | 0,00 | 0,00 | 0,00 | 79,18 |
| | | 2021 | 0,00 | 0,00 | 0,00 | 0,00 | 0,00 | 0,00 | 0,00 |
| | **TOTALE** | | **12.177,04** | **0,00** | **0,00** | **0,00** | **0,00** | **0,00** | **12.177,04** |
| 4U4121007 | VERSAMENTO DELLE RITENUTE SUI COMPENSI DEI MEDICI A CAPITOLATO PER CONTO DELLE ORGANIZZAZIONI SINDACALI | 2015 | 7 658,74 | 0,00 | 0,00 | 0,00 | 0,00 | 0,00 | 7.658,74 |
| | | 2016 | 234,39 | 0,00 | 0,00 | 0,00 | 0,00 | 0,00 | 234,39 |
| | | 2017 | 636,11 | 0,00 | 0,00 | 0,00 | 0,00 | 0,00 | 636,11 |
| | | 2021 | 0,00 | 0,00 | 0,00 | 0,00 | 0,00 | 0,00 | 0,00 |
| | **TOTALE** | | **8.529,24** | **0,00** | **0,00** | **0,00** | **0,00** | **0,00** | **8.529,24** |
| 4U4121053 | VERSAMENTO ALLO STATO DELLE QUOTE DI RETRIBUZIONI O DI EMOLUMENTI A CARICO DELL'ISTITUTO, ECCEDENTI IL LIMITE MASSIMO RETRIBUTIVO STAB LITO NELL'AMBITO DEI RAPPORTI DI LAVORO CON LE PUBBLICHE AMMINISTRAZIONI - ART. 23 TER, DEL DECRETO LEGGE N. 201/2011, CONVERTITO IN LEGGE N. 214/2011 | 2020 | 3.888.109,74 | 0,00 | 0,00 | 0,00 | 3.888.109,74 | 3.888.109,74 | 0,00 |

**Rendiconto Finanziario Gestionale**
**Esercizio 2021**

## Parte II - Uscite

| CAPITOLO | DESCRIZIONE | ANNO DI INSORGENZA | RESIDUI INIZIALI | VARIAZIONI | IMPEGNI | PAGAMENTI AC | PAGAMENTI AP | PAGAMENTI TOTALI | RESIDUI FINALI |
|---|---|---|---|---|---|---|---|---|---|
| 4U4121053 | VERSAMENTO ALLO STATO DELLE QUOTE DI RETRIBUZIONI O DI EMOLUMENTI A CARICO DELL'ISTITUTO, ECCEDENTI IL LIMITE MASSIMO RETRIBUTIVO STAB LITO NELL'AMBITO DEI RAPPORTI DI LAVORO CON LE PUBBLICHE AMMINISTRAZIONI - ART. 23 TER, DEL DECRETO LEGGE N. 201/2011, CONVERTITO IN LEGGE N. 214/2011 | 2021 | 0,00 | 0,00 | 3.826.476,92 | 0,00 | 0,00 | 0,00 | 3 826.476,92 |
| | **TOTALE** | | **3.888.109,74** | **0,00** | **3.826.476,92** | **0,00** | **3.888.109,74** | **3.888.109,74** | **3.826.476,92** |
| | **TOTALE UPB** | | **364.427.723,70** | **-11.079.659,74** | **2.342.151.888,66** | **2.092.547.586,54** | **224.484.958,87** | **2.317.032.545,41** | **378.467.407,21** |
| 5U1101002 | COMPENSI FISSI AI COMPONENTI IL CONSIGLIO DI IND RIZZO E VIGILANZA, L CONSIGLIO DI AMMINISTRAZIONE, LA COMMISSIONE CENTRALE PER L'ACCERTAMENTO E RISCOSSIONE DEI CONTRIBUTI AGRICOLI UNIFICATI E I COMITATI DELLE GESTIONI DEI COLTIVATORI DIRETTI, DEGLI ARTIGIANI E DEGLI ESERCENTI ATTIVITÀ COMMERCIAL E RELATIVI ONERI PREVIDENZIALI E ASSISTENZIALI | 2016 | 1.278 206,73 | 0,00 | 0,00 | 0,00 | 0,00 | 0,00 | 1 278.206,73 |
| | **TOTALE** | | **1.278.206,73** | **0,00** | **0,00** | **0,00** | **0,00** | **0,00** | **1.278.206,73** |
| 5U1101003 | ONERI PER EMOLUMENTI FISSI AI COMPONENTI COLLEGIO DEI SINDACI | 2016 | 48,52 | 0,00 | 0,00 | 0,00 | 0,00 | 0,00 | 48,52 |
| | **TOTALE** | | **48,52** | **0,00** | **0,00** | **0,00** | **0,00** | **0,00** | **48,52** |
| 5U1101005 | *GETTONI PRESENZA E R MBORSO SPESE AI COMPONENTI DEI COMITATI REGIONALI E PROVINCIALI E ALTRE SPESE CONNESSE CON IL FUNZIONAMENTO DI TALI ORGANI E RELATIVI ONERI RIFLESSI | 2016 | 34.469,40 | -21.445,97 | 0,00 | 0,00 | 0,00 | 0,00 | 13.023,43 |
| | **TOTALE** | | **34.469,40** | **-21.445,97** | **0,00** | **0,00** | **0,00** | **0,00** | **13.023,43** |
| 5U1101007 | *R MBORSO SPESE AI COMPONENTI DEL CONSIGLIO DI INDIRIZZO E VIG LANZA E DEI COMITATI CENTRALI AMMINISTRATORI, AI SENSI DELLA DETERMINAZIONE COMMISSARIALE N. 218 DEL 25 NOVEMBRE 2009, E GETTONI DI PRESENZA ED ALTRE SPESE RELATIVE AL FUNZIONAMENTO DI TALI ORGANI E RELATIVI ONERI | 2016 | 252 253,54 | 0,00 | 0,00 | 0,00 | 0,00 | 0,00 | 252.253,54 |
| | **TOTALE** | | **252.253,54** | **0,00** | **0,00** | **0,00** | **0,00** | **0,00** | **252.253,54** |
| 5U1102028 | SPESE PER L'EROGAZIONE DI BUONI PASTO AL PERSONALE DIPENDENTE | 2016 | 1.824 808,49 | -195,13 | 0,00 | 0,00 | 0,00 | 0,00 | 1 824.613,36 |
| | **TOTALE** | | **1.824.808,49** | **-195,13** | **0,00** | **0,00** | **0,00** | **0,00** | **1.824.613,36** |
| 5U1102030 | *SPESE PER LA GESTIONE DI ASILI-NIDO PER I FIGLI DEI DIPENDENTI | 2016 | 690 503,66 | -116.194,19 | 0,00 | 0,00 | 0,00 | 0,00 | 574.309,47 |
| | **TOTALE** | | **690.503,66** | **-116.194,19** | **0,00** | **0,00** | **0,00** | **0,00** | **574.309,47** |
| 5U1104001 | *ACQUISTO L BRI, PUBBLICAZIONI TECNICHE, QUOTIDIANI E RIVISTE | 2016 | 260 863,71 | -42 899,44 | 0,00 | 0,00 | 0,00 | 0,00 | 217.964,27 |
| | | 2017 | 101,68 | 0,00 | 0,00 | 0,00 | 0,00 | 0,00 | 101,68 |
| | | 2018 | 438,50 | -438,50 | 0,00 | 0,00 | 0,00 | 0,00 | 0,00 |
| | | 2019 | 82 659,68 | -422,30 | 0,00 | 0,00 | 0,00 | 0,00 | 82.237,38 |

**Rendiconto Finanziario Gestionale**
**Esercizio 2021**

## Parte II - Uscite

| CAPITOLO | DESCRIZIONE | ANNO DI INSORGENZA | RESIDUI INIZIALI | VARIAZIONI | IMPEGNI | PAGAMENTI AC | PAGAMENTI AP | PAGAMENTI TOTALI | RESIDUI FINALI |
|---|---|---|---|---|---|---|---|---|---|
| 5U1104001 | *ACQUISTO L BRI, PUBBLICAZIONI TECNICHE, QUOTIDIANI E RIVISTE | 2020 | 51 060,75 | -100,00 | 0,00 | 0,00 | 50.325,87 | 50.325,87 | 634,88 |
| | | 2021 | 0,00 | 0,00 | 625.100,76 | 522.546,72 | 0,00 | 522.546,72 | 102.554,04 |
| | **TOTALE** | | **395.124,32** | **-43.860,24** | **625.100,76** | **522.546,72** | **50.325,87** | **572.872,59** | **403.492,25** |
| 5U1104005 | * STAMPA MODELLI, ACQUISTO CARTA, CANCELLERIA E ALTRO MATERIALE DI CONSUMO | 2016 | 54 912,10 | -3 264,55 | 0,00 | 0,00 | 0,00 | 0,00 | 51.647,55 |
| | | 2017 | 28,70 | -28,70 | 0,00 | 0,00 | 0,00 | 0,00 | 0,00 |
| | | 2018 | 3 311,66 | -2 532,77 | 0,00 | 0,00 | 20,66 | 20,66 | 758,23 |
| | | 2019 | 24.144,55 | -2 592,24 | 0,00 | 0,00 | 47,50 | 47,50 | 21.504,81 |
| | | 2020 | 71 962,78 | -3 385,15 | 0,00 | 0,00 | 54.535,41 | 54.535,41 | 14.042,22 |
| | | 2021 | 0,00 | 0,00 | 253.545,48 | 114.627,86 | 0,00 | 114.627,86 | 138.917,62 |
| | **TOTALE** | | **154.359,79** | **-11.803,41** | **253.545,48** | **114.627,86** | **54.603,57** | **169.231,43** | **226.870,43** |
| 5U1104006 | *PUBBLICAZIONI MONOGRAFICHE E PERIODICHE | 2018 | 53,59 | 0,00 | 0,00 | 0,00 | 0,00 | 0,00 | 53,59 |
| | | 2020 | 5 512,00 | 0,00 | 0,00 | 0,00 | 2.756,00 | 2.756,00 | 2.756,00 |
| | | 2021 | 0,00 | 0,00 | 728,00 | 0,00 | 0,00 | 0,00 | 728,00 |
| | **TOTALE** | | **5.565,59** | **0,00** | **728,00** | **0,00** | **2.756,00** | **2.756,00** | **3.537,59** |
| 5U1104007 | *GETTONI PRESENZA E R MBORSO SPESE AI COMPONENTI LE COMMISSIONI E I COMITATI CENTRALI E PERIFERICI E ALTRE SPESE CONNESSE CON IL FUNZIONAMENTO DI TALI ORGANISMI E RELATIVI ONERI RIFLESSI | 2016 | 12 841,38 | -2 666,28 | 0,00 | 0,00 | 0,00 | 0,00 | 10.175,10 |
| | **TOTALE** | | **12.841,38** | **-2.666,28** | **0,00** | **0,00** | **0,00** | **0,00** | **10.175,10** |
| 5U1104008 | *SPESE PER CONCORSI | 2016 | 13.164,68 | 0,00 | 0,00 | 0,00 | 0,00 | 0,00 | 13.164,68 |
| | **TOTALE** | | **13.164,68** | **0,00** | **0,00** | **0,00** | **0,00** | **0,00** | **13.164,68** |
| 5U1104009 | *MANUTENZIONE E NOLEGGIO IMPIANTI, MACCH NE, APPARECCHIATURE SANITARIE, MOB LIA, ATTREZZI E ALTRI BENI MOBILI | 2016 | 311 320,80 | -91 507,10 | 0,00 | 0,00 | 3.545,13 | 3.545,13 | 216.268,57 |
| | | 2017 | 30 903,90 | -4 978,65 | 0,00 | 0,00 | 170,80 | 170,80 | 25.754,45 |
| | | 2018 | 26 078,30 | -2 095,72 | 0,00 | 0,00 | 141,60 | 141,60 | 23.840,98 |
| | | 2019 | 47 363,69 | -3.110,17 | 0,00 | 0,00 | 610,55 | 610,55 | 43.642,97 |
| | | 2020 | 269.783,46 | -2 000,96 | 0,00 | 0,00 | 262.145,73 | 262.145,73 | 5.636,77 |

**Rendiconto Finanziario Gestionale**
**Esercizio 2021**

## Parte II - Uscite

| CAPITOLO | DESCRIZIONE | ANNO DI INSORGENZA | RESIDUI INIZIALI | VARIAZIONI | IMPEGNI | PAGAMENTI AC | PAGAMENTI AP | PAGAMENTI TOTALI | RESIDUI FINALI |
|---|---|---|---|---|---|---|---|---|---|
| 5U1104009 | *MANUTENZIONE E NOLEGGIO IMPIANTI, MACCH NE, APPARECCHIATURE SANITARIE, MOB LIA, ATTREZZI E ALTRI BENI MOBILI | 2021 | 0,00 | 0,00 | 1.963.568,31 | 1.578.073,43 | 0,00 | 1.578.073,43 | 385.494,88 |
| | **TOTALE** | | **685.450,15** | **-103.692,60** | **1.963.568,31** | **1.578.073,43** | **266.613,81** | **1.844.687,24** | **700.638,62** |
| 5U1104010 | *NOLEGGIO E SPESE DI ESERCIZIO MEZZI DI TRASPORTO | 2016 | 46.468,20 | 0,00 | 0,00 | 0,00 | 202,20 | 202,20 | 46.266,00 |
| | | 2017 | 17,02 | -2,02 | 0,00 | 0,00 | 15,00 | 15,00 | 0,00 |
| | | 2018 | 37 970,62 | -68,44 | 0,00 | 0,00 | 44,40 | 44,40 | 37.857,78 |
| | | 2019 | 17.164,68 | -120,01 | 0,00 | 0,00 | 8.315,90 | 8.315,90 | 8.728,77 |
| | | 2020 | 47 232,86 | -176,53 | 0,00 | 0,00 | 30.316,27 | 30.316,27 | 16.740,06 |
| | | 2021 | 0,00 | 0,00 | 142.668,18 | 70.981,47 | 0,00 | 70.981,47 | 71.686,71 |
| | **TOTALE** | | **148.853,38** | **-367,00** | **142.668,18** | **70.981,47** | **38.893,77** | **109.875,24** | **181.279,32** |
| 5U1104011 | *SPESE POSTALI, TELEGRAFICHE E TELEFONICHE UFFICI | 2016 | 13.390.710,33 | -633 939,28 | 0,00 | 0,00 | 48.265,38 | 48.265,38 | 12.708.505,67 |
| | | 2017 | 1.818 647,11 | -52 599,97 | 0,00 | 0,00 | 51.336,72 | 51.336,72 | 1.714.710,42 |
| | | 2018 | 1.089 360,10 | -117 325,38 | 0,00 | 0,00 | 97.759,00 | 97.759,00 | 874.275,72 |
| | | 2019 | 4.156 264,88 | -580.113,91 | 0,00 | 0,00 | 265.536,70 | 265.536,70 | 3 310.614,27 |
| | | 2020 | 7.280.401,54 | -195 950,18 | 0,00 | 0,00 | 1.796.948,72 | 1.796.948,72 | 5 287.502,64 |
| | | 2021 | 0,00 | 0,00 | 7.538.884,36 | 1.462.555,23 | 0,00 | 1.462.555,23 | 6 076.329,13 |
| | **TOTALE** | | **27.735.383,96** | **-1.579.928,72** | **7.538.884,36** | **1.462.555,23** | **2.259.846,52** | **3.722.401,75** | **29.971.937,85** |
| 5U1104012 | *SPESE PER ILLUM NAZIONE E FORZA MOTRICE UFFICI | 2016 | 4.884 052,94 | -552.193,64 | 0,00 | 0,00 | 127.925,14 | 127.925,14 | 4 203.934,16 |
| | | 2017 | 3.549.737,22 | -346.734,05 | 0,00 | 0,00 | 20.860,37 | 20.860,37 | 3.182.142,80 |
| | | 2018 | 4.531.792,01 | -361.473,25 | 0,00 | 0,00 | 27.394,81 | 27.394,81 | 4.142.923,95 |
| | | 2019 | 5.193 600,40 | -138.165,94 | 0,00 | 0,00 | 182.443,91 | 182.443,91 | 4 872.990,55 |
| | | 2020 | 11.380 373,64 | -420.446,93 | 0,00 | 0,00 | 4.075.910,11 | 4.075.910,11 | 6 884.016,60 |
| | | 2021 | 0,00 | 0,00 | 23.051.814,73 | 14.279.069,12 | 0,00 | 14.279.069,12 | 8.772.745,61 |
| | **TOTALE** | | **29.539.556,21** | **-1.819.013,81** | **23.051.814,73** | **14.279.069,12** | **4.434.534,34** | **18.713.603,46** | **32.058.753,67** |
| 5U1104013 | *SPESE PER RISCALDAMENTO E CONDIZIONAMENTO D'ARIA DEGLI UFFICI | 2016 | 4.611 564,81 | -688.783,42 | 0,00 | 0,00 | 7.534,66 | 7.534,66 | 3 915.246,73 |
| | | 2017 | 2.072.708,60 | -395 992,69 | 0,00 | 0,00 | 0,00 | 0,00 | 1 676.715,91 |
| | | 2018 | 2.188 034,69 | -314.429,60 | 0,00 | 0,00 | 14.887,80 | 14.887,80 | 1 858.717,29 |
| | | 2019 | 2.334.401,29 | -129 643,85 | 0,00 | 0,00 | 281.702,72 | 281.702,72 | 1 923.054,72 |
| | | 2020 | 4.771 069,41 | -138 569,73 | 0,00 | 0,00 | 2.213.419,03 | 2.213.419,03 | 2.419.080,65 |
| | | 2021 | 0,00 | 0,00 | 9.371.529,20 | 4.415.792,11 | 0,00 | 4.415.792,11 | 4 955.737,09 |
| | **TOTALE** | | **15.977.778,80** | **-1.667.419,29** | **9.371.529,20** | **4.415.792,11** | **2.517.544,21** | **6.933.336,32** | **16.748.552,39** |

**Rendiconto Finanziario Gestionale**
**Esercizio 2021**

## Parte II - Uscite

| CAPITOLO | DESCRIZIONE | ANNO DI INSORGENZA | RESIDUI INIZIALI | VARIAZIONI | IMPEGNI | PAGAMENTI AC | PAGAMENTI AP | PAGAMENTI TOTALI | RESIDUI FINALI |
|---|---|---|---|---|---|---|---|---|---|
| 5U1104014 | *SPESE CONDUZIONE, PULIZIA E IGIENE, SERVIZIO DI VIGILANZA PER I LOCALI AD BITI A UFFICI | 2016 | 7.526 616,78 | -1.875 607,76 | 0,00 | 0,00 | 1.204.377,15 | 1.204.377,15 | 4.446.631,87 |
| | | 2017 | 2.077 859,89 | -328 586,33 | 0,00 | 0,00 | 28.077,19 | 28.077,19 | 1.721.196,37 |
| | | 2018 | 4.302.433,73 | -1.432.795,35 | 0,00 | 0,00 | 61.774,40 | 61.774,40 | 2 807.863,98 |
| | | 2019 | 9.128 264,72 | -1.233.437,40 | 0,00 | 0,00 | 458.223,36 | 458.223,36 | 7.436.603,96 |
| | | 2020 | 34.938 242,06 | -1.220.185,37 | 0,00 | 0,00 | 20.019.830,29 | 20.019.830,29 | 13 698.226,40 |
| | | 2021 | 0,00 | 0,00 | 86.718.883,76 | 54.100.230,85 | 0,00 | 54.100.230,85 | 32 618.652,91 |
| | **TOTALE** | | **57.973.417,18** | **-6.090.612,21** | **86.718.883,76** | **54.100.230,85** | **21.772.282,39** | **75.872.513,24** | **62.729.175,49** |
| 5U1104015 | *FITTO DI LOCALI ADIBITI A UFFICI | 2016 | 2.700 847,19 | -119 327,00 | 0,00 | 0,00 | 19.079,76 | 19.079,76 | 2 562.440,43 |
| | | 2017 | 346.700,00 | -232,50 | 0,00 | 0,00 | 48.053,46 | 48.053,46 | 298.414,04 |
| | | 2018 | 969 245,68 | -6 874,35 | 0,00 | 0,00 | 29.416,28 | 29.416,28 | 932.955,05 |
| | | 2019 | 1.336 315,16 | -21 317,43 | 0,00 | 0,00 | 385.207,39 | 385.207,39 | 929.790,34 |
| | | 2020 | 2.215.434,76 | -29 331,07 | 0,00 | 0,00 | 1.055.157,01 | 1.055.157,01 | 1.130.946,68 |
| | **TOTALE** | | **7.568.542,79** | **-177.082,35** | **0,00** | **0,00** | **1.536.913,90** | **1.536.913,90** | **5.854.546,54** |
| 5U1104016 | *SPESE DI MANUTENZIONE ORD NARIA DEGLI STAB LI STRUMENTALI DI PROPRIETÀ O PRESI IN AFFITTO (UFFICI E ISTITUZIONI SANITAR E) | 2016 | 1.657 556,54 | -329 019,69 | 0,00 | 0,00 | 36.658,89 | 36.658,89 | 1 291.877,96 |
| | | 2017 | 440.743,82 | -161 243,81 | 0,00 | 0,00 | 53.635,01 | 53.635,01 | 225.865,00 |
| | | 2018 | 1.073 573,74 | -152 232,64 | 0,00 | 0,00 | 49.760,80 | 49.760,80 | 871.580,30 |
| | | 2019 | 2.358 098,22 | -417.439,00 | 0,00 | 0,00 | 1.289.838,21 | 1.289.838,21 | 650.821,01 |
| | | 2020 | 5.193 824,77 | -61 024,23 | 0,00 | 0,00 | 2.901.099,20 | 2.901.099,20 | 2 231.701,34 |
| | | 2021 | 0,00 | 0,00 | 8.023.369,66 | 1.202.347,71 | 0,00 | 1.202.347,71 | 6 821.021,95 |
| | **TOTALE** | | **10.723.797,09** | **-1.120.959,37** | **8.023.369,66** | **1.202.347,71** | **4.330.992,11** | **5.533.339,82** | **12.092.867,56** |
| 5U1104017 | * SPESE PER L'ORGANIZZAZIONE E LA PARTECIPAZIONE A CONVEGNI, CONGRESSI, CONFERENZE, MOSTRE E ALTRE MANIFESTAZIONI | 2016 | 81,80 | 0,00 | 0,00 | 0,00 | 0,00 | 0,00 | 81,80 |
| | | 2017 | 1.177,93 | 0,00 | 0,00 | 0,00 | 0,00 | 0,00 | 1.177,93 |
| | | 2018 | 255,54 | 0,00 | 0,00 | 0,00 | 0,00 | 0,00 | 255,54 |

**Rendiconto Finanziario Gestionale**
**Esercizio 2021**

## Parte II - Uscite

| CAPITOLO | DESCRIZIONE | ANNO DI INSORGENZA | RESIDUI INIZIALI | VARIAZIONI | IMPEGNI | PAGAMENTI AC | PAGAMENTI AP | PAGAMENTI TOTALI | RESIDUI FINALI |
|---|---|---|---|---|---|---|---|---|---|
| 5U1104017 | * SPESE PER L'ORGANIZZAZIONE E LA PARTECIPAZIONE A CONVEGNI, CONGRESSI, CONFERENZE, MOSTRE E ALTRE MANIFESTAZIONI | 2019 | 1 042,88 | 0,00 | 0,00 | 0,00 | 0,00 | 0,00 | 1.042,88 |
| | | 2020 | 278,65 | 0,00 | 0,00 | 0,00 | 278,65 | 278,65 | 0,00 |
| | | 2021 | 0,00 | 0,00 | 19.260,52 | 11.028,50 | 0,00 | 11.028,50 | 8.232,02 |
| | **TOTALE** | | **2.836,80** | **0,00** | **19.260,52** | **11.028,50** | **278,65** | **11.307,15** | **10.790,17** |
| 5U1104018 | *SPESE FACCH NAGGIO, TRASPORTI E SPEDIZIONI VARIE | 2016 | 4.448 835,95 | -1.021 658,22 | 0,00 | 0,00 | 5.630,08 | 5.630,08 | 3.421.547,65 |
| | | 2017 | 1.277.184,87 | -370 376,40 | 0,00 | 0,00 | 0,00 | 0,00 | 906.808,47 |
| | | 2018 | 2.051 509,55 | -318 303,35 | 0,00 | 0,00 | 27.750,46 | 27.750,46 | 1.705.455,74 |
| | | 2019 | 2.879 805,49 | -627 245,74 | 0,00 | 0,00 | 151.333,73 | 151.333,73 | 2.101.226,02 |
| | | 2020 | 5.805 088,18 | -628.148,57 | 0,00 | 0,00 | 2.172.124,71 | 2.172.124,71 | 3 004.814,90 |
| | | 2021 | 0,00 | 0,00 | 8.891.413,12 | 3.456.615,65 | 0,00 | 3.456.615,65 | 5.434.797,47 |
| | **TOTALE** | | **16.462.424,04** | **-2.965.732,28** | **8.891.413,12** | **3.456.615,65** | **2.356.838,98** | **5.813.454,63** | **16.574.650,25** |
| 5U1104019 | SPESE PER ACCERTAMENTI SANITARI PER LA CONCESSIONE DI PRESTAZIONI ISTITUZIONALI | 2016 | 172 501,96 | -589,67 | 0,00 | 0,00 | 0,00 | 0,00 | 171.912,29 |
| | | 2019 | 0,55 | -0,55 | 0,00 | 0,00 | 0,00 | 0,00 | 0,00 |
| | | 2021 | 0,00 | 0,00 | 3.204,52 | 3.203,52 | 0,00 | 3.203,52 | 1,00 |
| | **TOTALE** | | **172.502,51** | **-590,22** | **3.204,52** | **3.203,52** | **0,00** | **3.203,52** | **171.913,29** |
| 5U1104020 | SPESE PER SERVIZI SVOLTI DA ALTRI ENTI ED ORGANISMI NAZIONALI PER L'ACCERTAMENTO E LA RISCOSSIONE DEI CONTRIBUTI E PER L'EROGAZIONE DELLE PRESTAZIONI | 2016 | 167.157.486,28 | -345,04 | 0,00 | 0,00 | 135.829,19 | 135.829,19 | 167 021.312,05 |
| | **TOTALE** | | **167.157.486,28** | **-345,04** | **0,00** | **0,00** | **135.829,19** | **135.829,19** | **167.021.312,05** |
| 5U1104021 | SPESE PER I SERVIZI IN OUTSOURCING FINALIZZATI AL RECUPERO DI CONTR BUTI | 2016 | 4.241 870,89 | 0,00 | 0,00 | 0,00 | 0,00 | 0,00 | 4 241.870,89 |
| | **TOTALE** | | **4.241.870,89** | **0,00** | **0,00** | **0,00** | **0,00** | **0,00** | **4.241.870,89** |
| 5U1104023 | SPESE PER I SERVIZI SVOLTI DAI CAF PER LA DETERMINAZIONE DELL'INDICATORE DELLA SITUAZIONE ECONOMICA EQUIVALENTE (ISEE) | 2016 | 231.738,32 | 0,00 | 0,00 | 0,00 | 0,00 | 0,00 | 231.738,32 |
| | **TOTALE** | | **231.738,32** | **0,00** | **0,00** | **0,00** | **0,00** | **0,00** | **231.738,32** |
| 5U1104024 | *SPESE DI RAPPRESENTANZA | 2016 | 5.414,03 | -86,00 | 0,00 | 0,00 | 0,00 | 0,00 | 5.328,03 |
| | **TOTALE** | | **5.414,03** | **-86,00** | **0,00** | **0,00** | **0,00** | **0,00** | **5.328,03** |
| 5U1104025 | *CONSULENZE E COLLABORAZIONI | 2016 | 74.496,90 | -22.101,19 | 0,00 | 0,00 | 0,00 | 0,00 | 52.395,71 |
| | **TOTALE** | | **74.496,90** | **-22.101,19** | **0,00** | **0,00** | **0,00** | **0,00** | **52.395,71** |
| 5U1104026 | * SPESE PER CONDUZIONE DEGLI STABILI DA REDDITO | 2016 | 40 632,43 | 0,00 | 0,00 | 0,00 | 0,00 | 0,00 | 40.632,43 |

**Rendiconto Finanziario Gestionale**
**Esercizio 2021**

## Parte II - Uscite

| CAPITOLO | DESCRIZIONE | ANNO DI INSORGENZA | RESIDUI INIZIALI | VARIAZIONI | IMPEGNI | PAGAMENTI AC | PAGAMENTI AP | PAGAMENTI TOTALI | RESIDUI FINALI |
|---|---|---|---|---|---|---|---|---|---|
| | **TOTALE** | | **40.632,43** | **0,00** | **0,00** | **0,00** | **0,00** | **0,00** | **40.632,43** |
| 5U1104027 | *SPESE DI MANUTENZIONE ORD NARIA DEGLI STAB LI DA REDDITO | 2016 | 1 976,19 | 0,00 | 0,00 | 0,00 | 0,00 | 0,00 | 1.976,19 |
| | **TOTALE** | | **1.976,19** | **0,00** | **0,00** | **0,00** | **0,00** | **0,00** | **1.976,19** |
| 5U1104028 | SPESE PER I SERVIZI DI DI ARCHIVIAZIONE EX D LGS. N. 42/2004 | 2019 | 56.112,99 | 0,00 | 0,00 | 0,00 | 56.112,99 | 56.112,99 | 0,00 |
| | | 2020 | 599 656,74 | 0,00 | 0,00 | 0,00 | 255.928,82 | 255.928,82 | 343.727,92 |
| | | 2021 | 0,00 | 0,00 | 716.854,44 | 0,00 | 0,00 | 0,00 | 716.854,44 |
| | **TOTALE** | | **655.769,73** | **0,00** | **716.854,44** | **0,00** | **312.041,81** | **312.041,81** | **1.060.582,36** |
| 5U1104030 | *ALTRE SPESE PER L'ACQUISTO DI BENI DI CONSUMO E SERVIZI | 2016 | 445.768,38 | -21.144,70 | 0,00 | 0,00 | 6.214,60 | 6.214,60 | 418.409,08 |
| | | 2017 | 34 804,89 | -1 530,84 | 0,00 | 0,00 | 604,66 | 604,66 | 32.669,39 |
| | | 2018 | 69.760,50 | -1 325,41 | 0,00 | 0,00 | 865,53 | 865,53 | 67.569,56 |
| | | 2019 | 169.421,73 | -4 380,13 | 0,00 | 0,00 | 76.314,04 | 76.314,04 | 88.727,56 |
| | | 2020 | 217 368,88 | -12 387,13 | 0,00 | 0,00 | 157.993,26 | 157.993,26 | 46.988,49 |
| | | 2021 | 0,00 | 0,00 | 377.518,04 | 218.466,30 | 0,00 | 218.466,30 | 159.051,74 |
| | **TOTALE** | | **937.124,38** | **-40.768,21** | **377.518,04** | **218.466,30** | **241.992,09** | **460.458,39** | **813.415,82** |
| 5U1104032 | SPESE PER ACQUISTO VIVERI, MATERIALI DI CONSUMO E DI SERVIZI PER LA GESTIONE DELLA CASA DI RIPOSO DI CAMOGLI | 2021 | 0,00 | 0,00 | 574.788,30 | 574.788,30 | 0,00 | 574.788,30 | 0,00 |
| | **TOTALE** | | **0,00** | **0,00** | **574.788,30** | **574.788,30** | **0,00** | **574.788,30** | **0,00** |
| 5U1104036 | * SPESE PER BANDO DI GARE RELATIVE AD ACQUISIZIONE DI BENI E SERVIZI | 2016 | 128.487,25 | -4.144,10 | 0,00 | 0,00 | 0,00 | 0,00 | 124.343,15 |
| | | 2017 | 12 851,14 | 0,00 | 0,00 | 0,00 | 0,00 | 0,00 | 12.851,14 |
| | | 2018 | 4 997,77 | 0,00 | 0,00 | 0,00 | 0,00 | 0,00 | 4.997,77 |
| | | 2019 | 3.180,31 | -994,24 | 0,00 | 0,00 | 0,00 | 0,00 | 2.186,07 |
| | | 2020 | 125 251,85 | 0,00 | 0,00 | 0,00 | 122.169,14 | 122.169,14 | 3.082,71 |
| | | 2021 | 0,00 | 0,00 | 432.334,44 | 328.374,82 | 0,00 | 328.374,82 | 103.959,62 |
| | **TOTALE** | | **274.768,32** | **-5.138,34** | **432.334,44** | **328.374,82** | **122.169,14** | **450.543,96** | **251.420,46** |
| 5U1104038 | SPESE PER VISITE MEDICHE DI CONTROLLO IN ATTUAZIONE DELL'ART. 5, COMMI 12 E 13 DE N. 463/1983 CONVERTITO IN LEGGE N. 638/83 | 2016 | 22.793,94 | -12.173,98 | 0,00 | 0,00 | 0,00 | 0,00 | 10.619,96 |
| | **TOTALE** | | **22.793,94** | **-12.173,98** | **0,00** | **0,00** | **0,00** | **0,00** | **10.619,96** |

**Rendiconto Finanziario Gestionale**
**Esercizio 2021**

## Parte II - Uscite

| CAPITOLO | DESCRIZIONE | ANNO DI INSORGENZA | RESIDUI INIZIALI | VARIAZIONI | IMPEGNI | PAGAMENTI AC | PAGAMENTI AP | PAGAMENTI TOTALI | RESIDUI FINALI |
|---|---|---|---|---|---|---|---|---|---|
| 5U1104039 | *SPESE PER TRASMISSIONE DATI, CANONI PER RETE FONIA, VIDEOCONFERENZE E TELEAUDIOCONFERENZE | 2018 | 12 220,06 | 0,00 | 0,00 | 0,00 | 0,00 | 0,00 | 12.220,06 |
| | | 2019 | 42 601,11 | -9 085,85 | 0,00 | 0,00 | 0,00 | 0,00 | 33.515,26 |
| | | 2020 | 1.083 638,43 | -184.449,12 | 0,00 | 0,00 | 481.815,83 | 481.815,83 | 417.373,48 |
| | | 2021 | 0,00 | 0,00 | 4.092.442,86 | 1.191.044,53 | 0,00 | 1.191.044,53 | 2 901.398,33 |
| | **TOTALE** | | **1.138.459,60** | **-193.534,97** | **4.092.442,86** | **1.191.044,53** | **481.815,83** | **1.672.860,36** | **3.364.507,13** |
| 5U1104040 | *STAMPATI, NASTRI MAGNETICI, PELLICOLE ED ALTRO MATERIALE DI CONSUMO PER L'ELABORAZIONE AUTOMATICA DEI DATI | 2016 | 2 657,71 | -527,28 | 0,00 | 0,00 | 0,00 | 0,00 | 2.130,43 |
| | | 2018 | 1 023,05 | -1 023,05 | 0,00 | 0,00 | 0,00 | 0,00 | 0,00 |
| | | 2019 | 28 929,51 | -5 993,56 | 0,00 | 0,00 | 3.949,82 | 3.949,82 | 18.986,13 |
| | | 2020 | 306 310,51 | -1 521,72 | 0,00 | 0,00 | 304.788,79 | 304.788,79 | 0,00 |
| | | 2021 | 0,00 | 0,00 | 1.047.467,41 | 430.120,51 | 0,00 | 430.120,51 | 617.346,90 |
| | **TOTALE** | | **338.920,78** | **-9.065,61** | **1.047.467,41** | **430.120,51** | **308.738,61** | **738.859,12** | **638.463,46** |
| 5U1104041 | *MANUTENZIONE MACCHINE E ATTREZZATURE CONNESSE CON LA ELABORAZIONE AUTOMATICA DATI | 2016 | 248.483,83 | -9 812,55 | 0,00 | 0,00 | 0,00 | 0,00 | 238.671,28 |
| | | 2017 | 954 542,34 | -217 621,28 | 0,00 | 0,00 | 18.738,61 | 18.738,61 | 718.182,45 |
| | | 2018 | 1.527 548,12 | -388.195,85 | 0,00 | 0,00 | 767.153,89 | 767.153,89 | 372.198,38 |
| | | 2019 | 1.163 229,63 | -946 011,84 | 0,00 | 0,00 | 93.777,00 | 93.777,00 | 123.440,79 |
| | | 2020 | 4.907.195,72 | -217 007,17 | 0,00 | 0,00 | 4.163.882,05 | 4.163.882,05 | 526.306,50 |
| | | 2021 | 0,00 | 0,00 | 12.725.087,62 | 7.897.608,12 | 0,00 | 7.897.608,12 | 4 827.479,50 |
| | **TOTALE** | | **8.800.999,64** | **-1.778.648,69** | **12.725.087,62** | **7.897.608,12** | **5.043.551,55** | **12.941.159,67** | **6.806.278,90** |
| 5U1104042 | *SPESE PER ACCESSO A SISTEMI INFORMATIVI ALTRI ENTI (CORTE DI CASSAZIONE, ISTAT, ISTITUTO POLIGRAFICO E ZECCA DELLO STATO, ECC.) | 2016 | 34 982,21 | 0,00 | 0,00 | 0,00 | 0,00 | 0,00 | 34.982,21 |
| | | 2017 | 2.135,35 | 0,00 | 0,00 | 0,00 | 0,00 | 0,00 | 2.135,35 |
| | | 2018 | 1.451,80 | 0,00 | 0,00 | 0,00 | 0,00 | 0,00 | 1.451,80 |

**Rendiconto Finanziario Gestionale**
**Esercizio 2021**

## Parte II - Uscite

| CAPITOLO | DESCRIZIONE | ANNO DI INSORGENZA | RESIDUI INIZIALI | VARIAZIONI | IMPEGNI | PAGAMENTI AC | PAGAMENTI AP | PAGAMENTI TOTALI | RESIDUI FINALI |
|---|---|---|---|---|---|---|---|---|---|
| 5U1104042 | *SPESE PER ACCESSO A SISTEMI INFORMATIVI ALTRI ENTI (CORTE DI CASSAZIONE, ISTAT, ISTITUTO POLIGRAFICO E ZECCA DELLO STATO, ECC.) | 2020 | 1.679 533,33 | 0,00 | 0,00 | 0,00 | 1.317.600,00 | 1.317.600,00 | 361.933,33 |
| | | 2021 | 0,00 | 0,00 | 477.894,61 | 96.337,80 | 0,00 | 96.337,80 | 381.556,81 |
| | **TOTALE** | | **1.718.102,69** | **0,00** | **477.894,61** | **96.337,80** | **1.317.600,00** | **1.413.937,80** | **782.059,50** |
| 5U1104044 | *PREMI DI ASSICURAZIONE | 2016 | 119 209,39 | 0,00 | 0,00 | 0,00 | 0,00 | 0,00 | 119.209,39 |
| | | 2020 | 6.725,70 | 0,00 | 0,00 | 0,00 | 0,00 | 0,00 | 6.725,70 |
| | | 2021 | 0,00 | 0,00 | 2.605.037,58 | 2.475.037,58 | 0,00 | 2.475.037,58 | 130.000,00 |
| | **TOTALE** | | **125.935,09** | **0,00** | **2.605.037,58** | **2.475.037,58** | **0,00** | **2.475.037,58** | **255.935,09** |
| 5U1104045 | *COMPENSI PER LA GESTIONE DEL PATRIMONIO MMOBILIARE DELL'ISTITUTO | 2016 | 3.097 539,17 | 0,00 | 0,00 | 0,00 | 0,00 | 0,00 | 3 097.539,17 |
| | **TOTALE** | | **3.097.539,17** | **0,00** | **0,00** | **0,00** | **0,00** | **0,00** | **3.097.539,17** |
| 5U1104048 | *SPESE PER SERVIZI DI ASSISTENZA E CONSULENZA CONNESSI CON LA DISMISSIONE DEL PATRIMONIO IMMOBILIARE (COMPENSI E R MBORSO SPESE) | 2016 | 3.957.421,77 | 0,00 | 0,00 | 0,00 | 0,00 | 0,00 | 3 957.421,77 |
| | **TOTALE** | | **3.957.421,77** | **0,00** | **0,00** | **0,00** | **0,00** | **0,00** | **3.957.421,77** |
| 5U1104049 | *NOLEGGIO APPARECCHIATURE ELETTRONICHE E CANONE PER LICENZED'USO PRODOTTI SOFTWARE | 2018 | 1 007,45 | 0,00 | 0,00 | 0,00 | 0,00 | 0,00 | 1.007,45 |
| | | 2020 | 1.926 342,24 | 0,00 | 0,00 | 0,00 | 1.926.342,24 | 1.926.342,24 | 0,00 |
| | | 2021 | 0,00 | 0,00 | 24.873.846,58 | 16.522.950,85 | 0,00 | 16.522.950,85 | 8 350.895,73 |
| | **TOTALE** | | **1.927.349,69** | **0,00** | **24.873.846,58** | **16.522.950,85** | **1.926.342,24** | **18.449.293,09** | **8.351.903,18** |
| 5U1104050 | *ASSISTENZA TECNICO SPECIALISTICA, MANUTENZIONE SOTWARE E ALTRI SERVIZI INFORMATICI | 2016 | 5.723 890,98 | -408 897,20 | 0,00 | 0,00 | 103.357,40 | 103.357,40 | 5 211.636,38 |
| | | 2017 | 1.093 521,45 | 0,00 | 0,00 | 0,00 | 14.909,23 | 14.909,23 | 1 078.612,22 |
| | | 2018 | 2.587.744,36 | 0,00 | 0,00 | 0,00 | 287.570,70 | 287.570,70 | 2 300.173,66 |
| | | 2019 | 8.535 565,08 | -0,05 | 0,00 | 0,00 | 2.805.656,27 | 2.805.656,27 | 5.729.908,76 |
| | | 2020 | 65.293 371,69 | -25 331,13 | 0,00 | 0,00 | 50.500.372,21 | 50.500.372,21 | 14.767.668,35 |
| | | 2021 | 0,00 | 0,00 | 92.291.316,79 | 39.626.051,95 | 0,00 | 39.626.051,95 | 52 665.264,84 |
| | **TOTALE** | | **83.234.093,56** | **-434.228,38** | **92.291.316,79** | **39.626.051,95** | **53.711.865,81** | **93.337.917,76** | **81.753.264,21** |
| 5U1104052 | SPESE PER LA SICUREZZA E LA SALUTE SUI LUOGHI DI LAVORO | 2016 | 938.751,76 | -840 248,08 | 0,00 | 0,00 | 0,00 | 0,00 | 98.503,68 |
| | **TOTALE** | | **938.751,76** | **-840.248,08** | **0,00** | **0,00** | **0,00** | **0,00** | **98.503,68** |
| 5U1104053 | *SPESE PER LA FORNITURA DI PRESTAZIONI DI LAVORO TEMPORANEO(LAVORO INTERINALE) | 2016 | 935 929,51 | 0,00 | 0,00 | 0,00 | 0,00 | 0,00 | 935.929,51 |

**Rendiconto Finanziario Gestionale**
**Esercizio 2021**

## Parte II - Uscite

| CAPITOLO | DESCRIZIONE | ANNO DI INSORGENZA | RESIDUI INIZIALI | VARIAZIONI | IMPEGNI | PAGAMENTI AC | PAGAMENTI AP | PAGAMENTI TOTALI | RESIDUI FINALI |
|---|---|---|---|---|---|---|---|---|---|
| | **TOTALE** | | **935.929,51** | **0,00** | **0,00** | **0,00** | **0,00** | **0,00** | **935.929,51** |
| 5U1104055 | SPESE PER I SERVIZI DI TRASMISSIONE DATI FORNITI DAL SISTEMA PUBBLICO DI CONNETTIVITA' | 2016 | 24.136 039,23 | -5.551.145,86 | 0,00 | 0,00 | 0,00 | 0,00 | 18 584.893,37 |
| | | 2017 | 6.617 848,19 | 0,00 | 0,00 | 0,00 | 227.722,60 | 227.722,60 | 6 390.125,59 |
| | | 2018 | 3.624 891,63 | 0,00 | 0,00 | 0,00 | 1.024.485,06 | 1.024.485,06 | 2 600.406,57 |
| | | 2019 | 7.257 601,61 | -1.732 008,43 | 0,00 | 0,00 | 2.808.203,66 | 2.808.203,66 | 2.717.389,52 |
| | | 2020 | 40.818 977,74 | -1.528 805,86 | 0,00 | 0,00 | 22.058.534,80 | 22.058.534,80 | 17 231.637,08 |
| | | 2021 | 0,00 | 0,00 | 160.514.977,64 | 41.264.261,01 | 0,00 | 41.264.261,01 | 119 250.716,63 |
| | **TOTALE** | | **82.455.358,40** | **-8.811.960,15** | **160.514.977,64** | **41.264.261,01** | **26.118.946,12** | **67.383.207,13** | **166.775.168,76** |
| 5U1104056 | SPESE PER L SERVIZIO DI GARANZIA DEI SISTEMI INFORMATICI CONTRO EVENTI DISTRUTTIVI (BUS NESS CONTINUITY/DISASTER RECOVERY) | 2016 | 4.845 511,24 | 0,00 | 0,00 | 0,00 | 0,00 | 0,00 | 4 845.511,24 |
| | | 2017 | 4.287.764,59 | 0,00 | 0,00 | 0,00 | 0,00 | 0,00 | 4 287.764,59 |
| | | 2018 | 4.318.746,00 | 0,00 | 0,00 | 0,00 | 0,00 | 0,00 | 4 318.746,00 |
| | | 2019 | 4.328 014,49 | 0,00 | 0,00 | 0,00 | 134.517,92 | 134.517,92 | 4.193.496,57 |
| | | 2020 | 6.357.739,36 | 0,00 | 0,00 | 0,00 | 1.536.216,65 | 1.536.216,65 | 4 821.522,71 |
| | | 2021 | 0,00 | 0,00 | 7.434.228,60 | 3.056.466,86 | 0,00 | 3.056.466,86 | 4 377.761,74 |
| | **TOTALE** | | **24.137.775,68** | **0,00** | **7.434.228,60** | **3.056.466,86** | **1.670.734,57** | **4.727.201,43** | **26.844.802,85** |
| 5U1104057 | FITTO DI STABILI ADIBITI AD UFFICI GIÀ DI PROPRIETÀ TRASFERITI AL "FIP - FONDO MMOBILI PUBBLICI - E AL FONDO PATRIMONIO UNO - FONDI COMUNI D'INVEST MENTO IMMOBILIARE DI TIPO CHIUSO" AI SENSI DELL'ART. 4 DEL D L. 351/2001 CONVERTITO NELLA L. 410/2001 | 2016 | 35.143,95 | 0,00 | 0,00 | 0,00 | 0,00 | 0,00 | 35.143,95 |
| | **TOTALE** | | **35.143,95** | **0,00** | **0,00** | **0,00** | **0,00** | **0,00** | **35.143,95** |
| 5U1104058 | * SPESE PER L'INFORMAZIONE E LA COMUNICAZIONE ISTITUZIONALE | 2016 | 76 376,55 | 0,00 | 0,00 | 0,00 | 0,00 | 0,00 | 76.376,55 |
| | | 2017 | 20.196,27 | 0,00 | 0,00 | 0,00 | 0,00 | 0,00 | 20.196,27 |
| | | 2018 | 53.139,78 | 0,00 | 0,00 | 0,00 | 42.700,00 | 42.700,00 | 10.439,78 |
| | | 2019 | 33.495,30 | -0,01 | 0,00 | 0,00 | 0,00 | 0,00 | 33.495,29 |

**Rendiconto Finanziario Gestionale**
**Esercizio 2021**

## Parte II - Uscite

| CAPITOLO | DESCRIZIONE | ANNO DI INSORGENZA | RESIDUI INIZIALI | VARIAZIONI | IMPEGNI | PAGAMENTI AC | PAGAMENTI AP | PAGAMENTI TOTALI | RESIDUI FINALI |
|---|---|---|---|---|---|---|---|---|---|
| 5U1104058 | * SPESE PER L'INFORMAZIONE E LA COMUNICAZIONE ISTITUZIONALE | 2020 | 228.410,24 | -0,01 | 0,00 | 0,00 | 77.104,00 | 77.104,00 | 151.306,23 |
| | | 2021 | 0,00 | 0,00 | 1.224.885,93 | 493.408,60 | 0,00 | 493.408,60 | 731.477,33 |
| | **TOTALE** | | **411.618,14** | **-0,02** | **1.224.885,93** | **493.408,60** | **119.804,00** | **613.212,60** | **1.023.291,45** |
| 5U1104060 | *SPESE PER PUBBLICITA' DIRETTE A RAFFORZARE L' MMAGINE DELL'ISTITUTO | 2016 | 66 320,41 | 0,00 | 0,00 | 0,00 | 0,00 | 0,00 | 66.320,41 |
| | **TOTALE** | | **66.320,41** | **0,00** | **0,00** | **0,00** | **0,00** | **0,00** | **66.320,41** |
| 5U1104061 | * SPESE PER RELAZIONI PUBBLICHE | 2018 | 4 630,00 | 0,00 | 0,00 | 0,00 | 0,00 | 0,00 | 4.630,00 |
| | | 2020 | 7 000,00 | 0,00 | 0,00 | 0,00 | 0,00 | 0,00 | 7.000,00 |
| | **TOTALE** | | **11.630,00** | **0,00** | **0,00** | **0,00** | **0,00** | **0,00** | **11.630,00** |
| 5U1104062 | *SPESE PER FORMAZIONE E ADDESTRAMENTO DEL PERSONALE (COMPENSI DOCENZA ESTERNA, PRODOTTI, MATERIALI, PUBBL., SUPPORTI E ALTRO FINALIZZATI ALLA DIDATTICA) | 2016 | 2.037 393,86 | -1.401 508,02 | 0,00 | 0,00 | 0,00 | 0,00 | 635.885,84 |
| | | 2018 | 38 390,94 | -9 247,10 | 0,00 | 0,00 | 24.794,00 | 24.794,00 | 4.349,84 |
| | | 2019 | 305 801,84 | -17.404,00 | 0,00 | 0,00 | 234.253,92 | 234.253,92 | 54.143,92 |
| | | 2020 | 1.296 012,80 | -3.135,93 | 0,00 | 0,00 | 995.677,12 | 995.677,12 | 297.199,75 |
| | **TOTALE** | | **3.677.599,44** | **-1.431.295,05** | **0,00** | **0,00** | **1.254.725,04** | **1.254.725,04** | **991.579,35** |
| 5U1104063 | SPESE PER VISITE PER VISITE MEDICO FISCALI AI D PENDENTI | 2016 | 2.145,18 | -796,94 | 0,00 | 0,00 | 0,00 | 0,00 | 1.348,24 |
| | **TOTALE** | | **2.145,18** | **-796,94** | **0,00** | **0,00** | **0,00** | **0,00** | **1.348,24** |
| 5U1104064 | COMPENSI AI COMPONENTI ESTERNI DELLE COMMISSIONI MEDICHE PER L'ACCERTAMENTO DELL'INVALIDITA' CIVILE, DELLE SITUAZIONI DI HANDICAP E DI DISAB LITA' | 2016 | 9 203,04 | 0,00 | 0,00 | 0,00 | 0,00 | 0,00 | 9.203,04 |
| | **TOTALE** | | **9.203,04** | **0,00** | **0,00** | **0,00** | **0,00** | **0,00** | **9.203,04** |
| 5U1104067 | * SPESE PER SERVIZI DI CONTACT CENTER | 2016 | 14.131 840,07 | 0,00 | 0,00 | 0,00 | 0,00 | 0,00 | 14.131.840,07 |
| | | 2017 | 1.588 072,81 | 0,00 | 0,00 | 0,00 | 0,00 | 0,00 | 1 588.072,81 |
| | | 2018 | 45 636,52 | 0,00 | 0,00 | 0,00 | 0,00 | 0,00 | 45.636,52 |
| | | 2019 | 471.759,81 | 0,00 | 0,00 | 0,00 | 0,00 | 0,00 | 471.759,81 |
| | | 2020 | 34.688 945,03 | 0,00 | 0,00 | 0,00 | 33.769.095,57 | 33.769.095,57 | 919.849,46 |
| | | 2021 | 0,00 | 0,00 | 91.034.634,31 | 57.997.772,80 | 0,00 | 57.997.772,80 | 33 036.861,51 |
| | **TOTALE** | | **50.926.254,24** | **0,00** | **91.034.634,31** | **57.997.772,80** | **33.769.095,57** | **91.766.868,37** | **50.194.020,18** |

**Rendiconto Finanziario Gestionale**
**Esercizio 2021**

## Parte II - Uscite

| CAPITOLO | DESCRIZIONE | ANNO DI INSORGENZA | RESIDUI INIZIALI | VARIAZIONI | IMPEGNI | PAGAMENTI AC | PAGAMENTI AP | PAGAMENTI TOTALI | RESIDUI FINALI |
|---|---|---|---|---|---|---|---|---|---|
| 5U1104069 | *ONERI PER LA GESTIONE DEGLI ARCHIVI E RELATIVA DEMATERIALIZZAZIONE | 2016 | 65 521,71 | 0,00 | 0,00 | 0,00 | 0,00 | 0,00 | 65.521,71 |
| | | 2017 | 34 979,10 | -34 979,10 | 0,00 | 0,00 | 0,00 | 0,00 | 0,00 |
| | | 2018 | 16 530,60 | -9 965,42 | 0,00 | 0,00 | 0,00 | 0,00 | 6.565,18 |
| | | 2019 | 5.360 086,84 | -91 899,28 | 0,00 | 0,00 | 148.906,75 | 148.906,75 | 5.119.280,81 |
| | | 2020 | 1.717 351,42 | -236 000,12 | 0,00 | 0,00 | 1.353.630,30 | 1.353.630,30 | 127.721,00 |
| | | 2021 | 0,00 | 0,00 | 2.043.639,40 | 516.565,37 | 0,00 | 516.565,37 | 1 527.074,03 |
| | **TOTALE** | | **7.194.469,67** | **-372.843,92** | **2.043.639,40** | **516.565,37** | **1.502.537,05** | **2.019.102,42** | **6.846.162,73** |
| 5U1104072 | *SPESE PER I SERVIZI DI IMPIANTISTICA DEGLI STAB LI STRUMENTALI DI PROPRIETA' O PRESI IN AFFITTO | 2016 | 7.014 063,37 | -210 088,74 | 0,00 | 0,00 | 12.777,05 | 12.777,05 | 6.791.197,58 |
| | | 2017 | 3.385 290,81 | -132 506,90 | 0,00 | 0,00 | 32.615,01 | 32.615,01 | 3 220.168,90 |
| | | 2018 | 6.337 990,07 | -403 246,67 | 0,00 | 0,00 | 47.786,88 | 47.786,88 | 5 886.956,52 |
| | | 2019 | 6.102 615,57 | -312 697,42 | 0,00 | 0,00 | 221.743,48 | 221.743,48 | 5 568.174,67 |
| | | 2020 | 11.528 813,56 | -372 208,02 | 0,00 | 0,00 | 6.177.926,62 | 6.177.926,62 | 4 978.678,92 |
| | | 2021 | 0,00 | 0,00 | 23.418.639,97 | 11.650.802,35 | 0,00 | 11.650.802,35 | 11.767.837,62 |
| | **TOTALE** | | **34.368.773,38** | **-1.430.747,75** | **23.418.639,97** | **11.650.802,35** | **6.492.849,04** | **18.143.651,39** | **38.213.014,21** |
| 5U1104075 | *SPESE PER L'ACQUISTO DI SERVIZI PROFESSIONALI SPECIALISTICI A SUPPORTO DEI SISTEMI INFORMATIVI | 2016 | 3.258.167,30 | 0,00 | 0,00 | 0,00 | 0,00 | 0,00 | 3 258.167,30 |
| | | 2017 | 2.004.133,15 | 0,00 | 0,00 | 0,00 | 0,00 | 0,00 | 2 004.133,15 |
| | | 2018 | 8.791 384,40 | 0,00 | 0,00 | 0,00 | 1.853.722,00 | 1.853.722,00 | 6 937.662,40 |
| | | 2019 | 7.829 675,76 | 0,00 | 0,00 | 0,00 | 884.316,65 | 884.316,65 | 6 945.359,11 |
| | | 2020 | 34.608.766,43 | -0,08 | 0,00 | 0,00 | 29.189.779,77 | 29.189.779,77 | 5.418.986,58 |
| | | 2021 | 0,00 | 0,00 | 53.093.026,97 | 27.397.030,90 | 0,00 | 27.397.030,90 | 25 695.996,07 |
| | **TOTALE** | | **56.492.127,04** | **-0,08** | **53.093.026,97** | **27.397.030,90** | **31.927.818,42** | **59.324.849,32** | **50.260.304,61** |
| 5U1104077 | SPESE PER LE MISURE ADOTTATE PER EL MINARE O RIDURRE AL MINIMO I RISCHI IN MATERIA DI SALUTE E SICUREZZA SUL LAVORO DERIVANTI DALLE INTERFERENZE DELLE LAVORAZIONI - ART. 26, COMMA5, DEL DECRETO LEGISLATIVO N. 81/2008 | 2020 | 27 339,76 | 0,00 | 0,00 | 0,00 | 13.916,42 | 13.916,42 | 13.423,34 |
| | | 2021 | 0,00 | 0,00 | 93.398,74 | 6.899,66 | 0,00 | 6.899,66 | 86.499,08 |

**Rendiconto Finanziario Gestionale**
**Esercizio 2021**

## Parte II - Uscite

| CAPITOLO | DESCRIZIONE | ANNO DI INSORGENZA | RESIDUI INIZIALI | VARIAZIONI | IMPEGNI | PAGAMENTI AC | PAGAMENTI AP | PAGAMENTI TOTALI | RESIDUI FINALI |
|---|---|---|---|---|---|---|---|---|---|
| | **TOTALE** | | **27.339,76** | **0,00** | **93.398,74** | **6.899,66** | **13.916,42** | **20.816,08** | **99.922,42** |
| 5U1104090 | SPESE PER L'ACQUISIZIONE DI BENI E SERVIZI DEL SOPPRESSO SCAU | 2015 | 74.431,23 | 0,00 | 0,00 | 0,00 | 0,00 | 0,00 | 74.431,23 |
| | | 2021 | 0,00 | 0,00 | 0,00 | 0,00 | 0,00 | 0,00 | 0,00 |
| | **TOTALE** | | **74.431,23** | **0,00** | **0,00** | **0,00** | **0,00** | **0,00** | **74.431,23** |
| 5U1206076 | *BORSA TRIENNALE DI STUDIO "FABIO TRIZZINO" | 2016 | 8.160,71 | 0,00 | 0,00 | 0,00 | 0,00 | 0,00 | 8.160,71 |
| | **TOTALE** | | **8.160,71** | **0,00** | **0,00** | **0,00** | **0,00** | **0,00** | **8.160,71** |
| 5U1206082 | *CONTR BUTI E QUOTE ASSOCIATIVE A ISTITUZIONI SVOLGENTI ATTIVITÀ ATTINENTI A COMPITI DI ISTITUTO | 2016 | 4 899,68 | 0,00 | 0,00 | 0,00 | 0,00 | 0,00 | 4.899,68 |
| | | 2018 | 980,00 | 0,00 | 0,00 | 0,00 | 380,00 | 380,00 | 600,00 |
| | | 2019 | 1.110,00 | 0,00 | 0,00 | 0,00 | 380,00 | 380,00 | 730,00 |
| | | 2021 | 0,00 | 0,00 | 37.993,00 | 37.693,00 | 0,00 | 37.693,00 | 300,00 |
| | **TOTALE** | | **6.989,68** | **0,00** | **37.993,00** | **37.693,00** | **760,00** | **38.453,00** | **6.529,68** |
| 5U1208004 | TRIBUTI DIVERSI RELATIVI A STABILI DA REDDITO (QUOTA IMPOSTA DI REGISTRO A CARICO DELL'ISTITUTO SU CONTRATTI DI LOCAZIONE, CONTRIBUTI CONSORTILI, TASSA OCCUPAZIONE SUOLO PUBBLICO,ECC.) | 2021 | 0,00 | 0,00 | 116.492,57 | 116.492,57 | 0,00 | 116.492,57 | 0,00 |
| | **TOTALE** | | **0,00** | **0,00** | **116.492,57** | **116.492,57** | **0,00** | **116.492,57** | **0,00** |
| 5U1208005 | TRIBUTI DIVERSI ( MPOSTA DI BOLLO E DI REGISTRAZIONE DELLE CONVENZIONI INERENTI LA MATERIA ASSICURATIVA E PREVIDENZIALENONCHE' CONTRIBUTI CONSORTILI, TASSA TRASPORTO RIFIUTI SOL DI URBANI, TASSA OCCUPAZIONE SUOLO PUBBLICO RELATIVI A STABILI DEST NATI AD UFFICI, ECC.) | 2016 | 166 050,22 | -57.112,63 | 0,00 | 0,00 | 444,88 | 444,88 | 108.492,71 |
| | | 2017 | 400 624,46 | -24,99 | 0,00 | 0,00 | 0,00 | 0,00 | 400.599,47 |
| | | 2018 | 65.161,49 | -1.164,82 | 0,00 | 0,00 | 2.418,04 | 2.418,04 | 61.578,63 |
| | | 2019 | 92 886,24 | -32 827,43 | 0,00 | 0,00 | 0,00 | 0,00 | 60.058,81 |

**Rendiconto Finanziario Gestionale**
**Esercizio 2021**

## Parte II - Uscite

| CAPITOLO | DESCRIZIONE | ANNO DI INSORGENZA | RESIDUI INIZIALI | VARIAZIONI | IMPEGNI | PAGAMENTI AC | PAGAMENTI AP | PAGAMENTI TOTALI | RESIDUI FINALI |
|---|---|---|---|---|---|---|---|---|---|
| 5U1208005 | TRIBUTI DIVERSI ( MPOSTA DI BOLLO E DI REGISTRAZIONE DELLE CONVENZIONI INERENTI LA MATERIA ASSICURATIVA E PREVIDENZIALENONCHE' CONTRIBUTI CONSORTILI, TASSA TRASPORTO RIFIUTI SOL DI URBANI, TASSA OCCUPAZIONE SUOLO PUBBLICO RELATIVI A STABILI DEST NATI AD UFFICI, ECC.) | 2020 | 463 862,48 | -12 319,22 | 0,00 | 0,00 | 321.813,67 | 321.813,67 | 129.729,59 |
| | | 2021 | 0,00 | 0,00 | 13.320.825,80 | 12.064.803,48 | 0,00 | 12.064.803,48 | 1 256.022,32 |
| | **TOTALE** | | **1.188.584,89** | **-103.449,09** | **13.320.825,80** | **12.064.803,48** | **324.676,59** | **12.389.480,07** | **2.016.481,53** |
| 5U1208010 | IMPOSTA MUNICIPALE PROPRIA ( MU) E TRIBUTO PER I SERVIZI INDIVIS BILI (TASI) | 2015 | 160.720,30 | 0,00 | 0,00 | 0,00 | 0,00 | 0,00 | 160.720,30 |
| | | 2021 | 0,00 | 0,00 | 17.304.421,03 | 17.304.421,03 | 0,00 | 17.304.421,03 | 0,00 |
| | **TOTALE** | | **160.720,30** | **0,00** | **17.304.421,03** | **17.304.421,03** | **0,00** | **17.304.421,03** | **160.720,30** |
| 5U1208015 | IMPOSTA SOSTITUTIVA SUL PLUSVALORE TITOLI ALIENATI | 2021 | 0,00 | 0,00 | 153.540,75 | 153.540,75 | 0,00 | 153.540,75 | 0,00 |
| | **TOTALE** | | **0,00** | **0,00** | **153.540,75** | **153.540,75** | **0,00** | **153.540,75** | **0,00** |
| 5U1209020 | RIMBORSO DEL CANONE DI AFFITTO (QUOTA PARTE NON DOVUTA) AI CONDUTTORI DEGLI STABILI DA REDDITO | 2021 | 0,00 | 0,00 | 440.404,97 | 440.404,97 | 0,00 | 440.404,97 | 0,00 |
| | **TOTALE** | | **0,00** | **0,00** | **440.404,97** | **440.404,97** | **0,00** | **440.404,97** | **0,00** |
| 5U1210001 | SPESE LEGALI CONNESSE AL RECUPERO DEI CREDITI CONTRIBUTIVI E ALLA CONCESSIONE E AL RECUPERO DI PRESTAZIONI | 2016 | 743 899,73 | -174 579,27 | 0,00 | 0,00 | 1.143,28 | 1.143,28 | 568.177,18 |
| | | 2017 | 45 051,46 | -37 908,57 | 0,00 | 0,00 | 0,00 | 0,00 | 7.142,89 |
| | | 2018 | 234.433,47 | -157 841,44 | 0,00 | 0,00 | 0,00 | 0,00 | 76.592,03 |
| | | 2019 | 384 530,15 | -281 896,24 | 0,00 | 0,00 | 3.595,59 | 3.595,59 | 99.038,32 |
| | | 2020 | 827 292,36 | -295 012,21 | 0,00 | 0,00 | 398.077,61 | 398.077,61 | 134.202,54 |
| | | 2021 | 0,00 | 0,00 | 207.224.658,56 | 206.026.269,96 | 0,00 | 206.026.269,96 | 1.198.388,60 |
| | **TOTALE** | | **2.235.207,17** | **-947.237,73** | **207.224.658,56** | **206.026.269,96** | **402.816,48** | **206.429.086,44** | **2.083.541,56** |
| 5U1210003 | *ONERI PER ISCRIZIONI POTECARIE CONNESSE AD AZIONI GIUDIZIARIE PER RECUPERO DEI CREDITI CONTRIBUTIVI | 2016 | 244,00 | 0,00 | 0,00 | 0,00 | 0,00 | 0,00 | 244,00 |
| | **TOTALE** | | **244,00** | **0,00** | **0,00** | **0,00** | **0,00** | **0,00** | **244,00** |
| 5U1210004 | *SPESE LEGALI DIVERSE | 2016 | 341.437,68 | -45 980,10 | 0,00 | 0,00 | 35.589,84 | 35.589,84 | 259.867,74 |

**Rendiconto Finanziario Gestionale**
**Esercizio 2021**

## Parte II - Uscite

| CAPITOLO | DESCRIZIONE | ANNO DI INSORGENZA | RESIDUI INIZIALI | VARIAZIONI | IMPEGNI | PAGAMENTI AC | PAGAMENTI AP | PAGAMENTI TOTALI | RESIDUI FINALI |
|---|---|---|---|---|---|---|---|---|---|
| 5U1210004 | *SPESE LEGALI DIVERSE | 2017 | 1.459,12 | 0,00 | 0,00 | 0,00 | 0,00 | 0,00 | 1.459,12 |
| | | 2018 | 35 643,64 | -35 643,64 | 0,00 | 0,00 | 0,00 | 0,00 | 0,00 |
| | | 2019 | 54 994,73 | -48 043,28 | 0,00 | 0,00 | 0,00 | 0,00 | 6.951,45 |
| | | 2020 | 255 667,96 | -23.466,18 | 0,00 | 0,00 | 222.435,63 | 222.435,63 | 9.766,15 |
| | | 2021 | 0,00 | 0,00 | 1.163.878,46 | 1.095.664,47 | 0,00 | 1.095.664,47 | 68.213,99 |
| | **TOTALE** | | **689.203,13** | **-153.133,20** | **1.163.878,46** | **1.095.664,47** | **258.025,47** | **1.353.689,94** | **346.258,45** |
| 5U1210009 | SPESE PER RISARCIMENTI CONNESSE A CONTROVERS E VARIE N ORD NE PATRIMONIALE | 2019 | 28,53 | 0,00 | 0,00 | 0,00 | 0,00 | 0,00 | 28,53 |
| | | 2020 | 56,49 | 0,00 | 0,00 | 0,00 | 56,49 | 56,49 | 0,00 |
| | | 2021 | 0,00 | 0,00 | 184.514,10 | 173.909,62 | 0,00 | 173.909,62 | 10.604,48 |
| | **TOTALE** | | **85,02** | **0,00** | **184.514,10** | **173.909,62** | **56,49** | **173.966,11** | **10.633,01** |
| 5U1210014 | SPESE PER LA GESTIONE E LA VENDITA DEGLI IMMOB LI CARTOLARIZZATI AI SENSI DELL'ART. 3, DL 351/2001 CONVERTITO IN LEGGE N. 410/2001 | 2016 | 10.479 035,29 | -0,27 | 0,00 | 0,00 | 0,00 | 0,00 | 10.479.035,02 |
| | **TOTALE** | | **10.479.035,29** | **-0,27** | **0,00** | **0,00** | **0,00** | **0,00** | **10.479.035,02** |
| 5U1210015 | SOMME DOVUTE ALLA S.C.I P. - SOCIETÀ CARTOLARIZZAZIONE IMMOBILI PUBBLICI SRL - PARI ALL'85% DEI CANONI DI LOCAZIONE RELATIVI AGLI IMMOBILI CARTOLARIZZATI AI SENSI DELL'ART. 3, DL 351/2001 CONVERTITO NELLA LEGGE N. 410/2001 - ART. 16 DEL DL21 NOVEMBRE 2001 | 2016 | 914 346,47 | 0,00 | 0,00 | 0,00 | 0,00 | 0,00 | 914.346,47 |
| | **TOTALE** | | **914.346,47** | **0,00** | **0,00** | **0,00** | **0,00** | **0,00** | **914.346,47** |
| 5U1210016 | SPESE LEGALI DERIVANTI DA INCARICHI AD AVVOCATI DOMICILIATARI | 2016 | 459 673,70 | -10 086,37 | 0,00 | 0,00 | 0,00 | 0,00 | 449.587,33 |
| | | 2018 | 494,00 | -83,20 | 0,00 | 0,00 | 0,00 | 0,00 | 410,80 |
| | | 2019 | 1.196,75 | -172,54 | 0,00 | 0,00 | 639,49 | 639,49 | 384,72 |
| | | 2020 | 7 860,53 | -851,60 | 0,00 | 0,00 | 6.925,74 | 6.925,74 | 83,19 |
| | | 2021 | 0,00 | 0,00 | 1.453.651,30 | 1.448.436,53 | 0,00 | 1.448.436,53 | 5.214,77 |
| | **TOTALE** | | **469.224,98** | **-11.193,71** | **1.453.651,30** | **1.448.436,53** | **7.565,23** | **1.456.001,76** | **455.680,81** |
| 5U1210017 | SPESE PER LA GESTIONE E LA VENDITA DEGLI IMMOB LI GIA' CARTOLARIZZATI AI SENSI DELL'ART. 3 DEL D L. N. 351/2001 CONVERTITO NELLA LEGGE N. 410/2001 | 2016 | 11.851.726,36 | 0,00 | 0,00 | 0,00 | 0,00 | 0,00 | 11 851.726,36 |
| | **TOTALE** | | **11.851.726,36** | **0,00** | **0,00** | **0,00** | **0,00** | **0,00** | **11.851.726,36** |
| 5U1210029 | * SPESE PER L'INVIO DI POSTA MASSIVA, PER LA GESTIONE DELLACORRISPONDENZA IN E/U E PER I SERVIZI DI DEMATERIALIZZAZIONE | 2019 | 15.545.718,79 | 0,00 | 0,00 | 0,00 | 487.976,03 | 487.976,03 | 15 057.742,76 |
| | | 2020 | 64.659 001,57 | 0,00 | 0,00 | 0,00 | 24.252.870,27 | 24.252.870,27 | 40.406.131,30 |

**Rendiconto Finanziario Gestionale**
**Esercizio 2021**

## Parte II - Uscite

| CAPITOLO | DESCRIZIONE | ANNO DI INSORGENZA | RESIDUI INIZIALI | VARIAZIONI | IMPEGNI | PAGAMENTI AC | PAGAMENTI AP | PAGAMENTI TOTALI | RESIDUI FINALI |
|---|---|---|---|---|---|---|---|---|---|
| 5U1210029 | * SPESE PER L'INVIO DI POSTA MASSIVA, PER LA GESTIONE DELLACORRISPONDENZA IN E/U E PER I SERVIZI DI DEMATERIALIZZAZIONE | 2021 | 0,00 | 0,00 | 68.115.539,07 | 29.040.613,40 | 0,00 | 29.040.613,40 | 39 074.925,67 |
| | **TOTALE** | | **80.204.720,36** | **0,00** | **68.115.539,07** | **29.040.613,40** | **24.740.846,30** | **53.781.459,70** | **94.538.799,73** |
| 5U1210035 | SPESE VARIE DI GESTIONE DEL PROGETTO EUROPEO WERSA "WEALTH AT RETIREMENT AND SAVING ADEQUACY" | 2016 | 2 273,47 | 0,00 | 0,00 | 0,00 | 0,00 | 0,00 | 2.273,47 |
| | **TOTALE** | | **2.273,47** | **0,00** | **0,00** | **0,00** | **0,00** | **0,00** | **2.273,47** |
| 5U1210037 | SPESE PER L'ACQUISIZIONE DEL PARERE DI CONGRUITA' ECONOMICADELL'AGENZIA DEL DEMANIO IN RELAZIONE AI CANONI DI LOCAZIONE | 2017 | 2 076,57 | 0,00 | 0,00 | 0,00 | 0,00 | 0,00 | 2.076,57 |
| | | 2020 | 6 600,00 | 0,00 | 0,00 | 0,00 | 5.100,00 | 5.100,00 | 1.500,00 |
| | | 2021 | 0,00 | 0,00 | 3.550,00 | 2.050,00 | 0,00 | 2.050,00 | 1.500,00 |
| | **TOTALE** | | **8.676,57** | **0,00** | **3.550,00** | **2.050,00** | **5.100,00** | **7.150,00** | **5.076,57** |
| 5U1210038 | SPESE PER LA GESTIONE DEL PROGETTO EU-CHINA SOCIAL PROTECTION REFORM PROJECT (SPRP) | 2019 | 2 610,80 | 0,00 | 0,00 | 0,00 | 2.610,80 | 2.610,80 | 0,00 |
| | **TOTALE** | | **2.610,80** | **0,00** | **0,00** | **0,00** | **2.610,80** | **2.610,80** | **0,00** |
| 5U1210045 | RESTITUZIONE DEL CONTRIBUTO O QUOTA PARTE DELLO STESSO PERCEPITO IN ECCESSO A TITOLO DI TAR FFA PER L'INCENTIVAZIONE DELLA PRODUZIONE DI ENERGIA ELETTRICA DALLA FONTE SOLARE- MPIANTI FOTOVOLTAICI - OVVERO TARIFFA PREMIO E OMNICOMPRENSIVA, DERIVANTE DA SCAMBIO ENERGIA SUL POSTO (DECRETO LEGISLATIVO 29 DICEMBRE 2003, N. 347, DECRETO LEGISLATIVO 3 MARZO 2011, N. 28, DECRETO MISE DEL LUGLIO 2012 (C.D. QU NTO CONTO ENERGIA) | 2021 | 0,00 | 0,00 | 0,00 | 0,00 | 0,00 | 0,00 | 0,00 |
| | **TOTALE** | | **0,00** | **0,00** | **0,00** | **0,00** | **0,00** | **0,00** | **0,00** |
| 5U1210090 | SPESE PER SERVIZI SVOLTI DALLE BANCHE E DAGLI UFFICI DEI CONTI CORRENTI POSTALI | 2015 | 362.404,14 | 0,00 | 0,00 | 0,00 | 0,00 | 0,00 | 362.404,14 |
| | | 2021 | 0,00 | 0,00 | 0,00 | 0,00 | 0,00 | 0,00 | 0,00 |
| | **TOTALE** | | **362.404,14** | **0,00** | **0,00** | **0,00** | **0,00** | **0,00** | **362.404,14** |
| 5U1210099 | SPESE DIVERSE CONNESSE ALLA GESTIONE PATRIMONIALE | 2018 | 5.509 652,36 | 0,00 | 0,00 | 0,00 | 0,00 | 0,00 | 5 509.652,36 |
| | | 2021 | 0,00 | 0,00 | 0,00 | 0,00 | 0,00 | 0,00 | 0,00 |
| | **TOTALE** | | **5.509.652,36** | **0,00** | **0,00** | **0,00** | **0,00** | **0,00** | **5.509.652,36** |
| 5U2111007 | * SPESE DI MANUTENZIONE STRAORDINARIA DI STABILI DA REDDITO | 2016 | 307.757,18 | 0,00 | 0,00 | 0,00 | 0,00 | 0,00 | 307.757,18 |
| | **TOTALE** | | **307.757,18** | **0,00** | **0,00** | **0,00** | **0,00** | **0,00** | **307.757,18** |
| 5U2112001 | * ACQUISTO E COSTRUZIONI DI IMMOB LI STRUMENTALI | 2016 | 14 000,00 | 0,00 | 0,00 | 0,00 | 0,00 | 0,00 | 14.000,00 |

**Rendiconto Finanziario Gestionale**
**Esercizio 2021**

## Parte II - Uscite

| CAPITOLO | DESCRIZIONE | ANNO DI INSORGENZA | RESIDUI INIZIALI | VARIAZIONI | IMPEGNI | PAGAMENTI AC | PAGAMENTI AP | PAGAMENTI TOTALI | RESIDUI FINALI |
|---|---|---|---|---|---|---|---|---|---|
| | **TOTALE** | | **14.000,00** | **0,00** | **0,00** | **0,00** | **0,00** | **0,00** | **14.000,00** |
| 5U2112002 | * SPESE DI MANUTENZIONE STRAORDINARIA PER LE STRUTTURE SOCIALI | 2016 | 17.483,55 | -427,00 | 0,00 | 0,00 | 0,00 | 0,00 | 17.056,55 |
| | | 2017 | 173.450,07 | 0,00 | 0,00 | 0,00 | 19.520,00 | 19.520,00 | 153.930,07 |
| | | 2018 | 162 550,86 | -96,38 | 0,00 | 0,00 | 0,00 | 0,00 | 162.454,48 |
| | | 2019 | 314 936,30 | -48 039,09 | 0,00 | 0,00 | 122.504,54 | 122.504,54 | 144.392,67 |
| | | 2020 | 333 560,70 | -5 956,63 | 0,00 | 0,00 | 246.833,19 | 246.833,19 | 80.770,88 |
| | | 2021 | 0,00 | 0,00 | 2.924.506,91 | 318.452,09 | 0,00 | 318.452,09 | 2 606.054,82 |
| | **TOTALE** | | **1.001.981,48** | **-54.519,10** | **2.924.506,91** | **318.452,09** | **388.857,73** | **707.309,82** | **3.164.659,47** |
| 5U2112003 | * ACQUISTO DI MOBILI, MACCHINE, ARREDI E APPARECCHIATURE SANITARIE (UFFICI E ISTITUZIONI SANITARIE) | 2016 | 710.467,14 | -94.701,25 | 0,00 | 0,00 | 0,00 | 0,00 | 615.765,89 |
| | | 2017 | 127 078,02 | 0,00 | 0,00 | 0,00 | 0,00 | 0,00 | 127.078,02 |
| | | 2018 | 27 860,36 | -1 203,90 | 0,00 | 0,00 | 0,00 | 0,00 | 26.656,46 |
| | | 2019 | 119 983,21 | -2 232,94 | 0,00 | 0,00 | 0,00 | 0,00 | 117.750,27 |
| | | 2020 | 577.417,69 | -10 667,80 | 0,00 | 0,00 | 514.866,21 | 514.866,21 | 51.883,68 |
| | | 2021 | 0,00 | 0,00 | 4.406.461,45 | 1.304.565,09 | 0,00 | 1.304.565,09 | 3.101.896,36 |
| | **TOTALE** | | **1.562.806,42** | **-108.805,89** | **4.406.461,45** | **1.304.565,09** | **514.866,21** | **1.819.431,30** | **4.041.030,68** |
| 5U2112005 | SPESE DI MANUTENZIONE STRAORDINARIA PER ADEGUAMENTI NORMATIVI IN MATERIA DI SICUREZZA DELLE STRUTTURE SOCIALI | 2016 | 22 518,06 | 0,00 | 0,00 | 0,00 | 0,00 | 0,00 | 22.518,06 |
| | | 2017 | 56.420,62 | 0,00 | 0,00 | 0,00 | 14.413,21 | 14.413,21 | 42.007,41 |
| | | 2018 | 4.715,59 | 0,00 | 0,00 | 0,00 | 0,00 | 0,00 | 4.715,59 |
| | | 2019 | 258 257,70 | 0,00 | 0,00 | 0,00 | 66.022,90 | 66.022,90 | 192.234,80 |
| | | 2020 | 256 318,26 | -0,01 | 0,00 | 0,00 | 239.321,09 | 239.321,09 | 16.997,16 |

**Rendiconto Finanziario Gestionale**
**Esercizio 2021**

## Parte II - Uscite

| CAPITOLO | DESCRIZIONE | ANNO DI INSORGENZA | RESIDUI INIZIALI | VARIAZIONI | IMPEGNI | PAGAMENTI AC | PAGAMENTI AP | PAGAMENTI TOTALI | RESIDUI FINALI |
|---|---|---|---|---|---|---|---|---|---|
| 5U2112005 | SPESE DI MANUTENZIONE STRAORDINARIA PER ADEGUAMENTI NORMATIVI IN MATERIA DI SICUREZZA DELLE STRUTTURE SOCIALI | 2021 | 0,00 | 0,00 | 1.361.097,38 | 72.360,37 | 0,00 | 72.360,37 | 1 288.737,01 |
| | **TOTALE** | | **598.230,23** | **-0,01** | **1.361.097,38** | **72.360,37** | **319.757,20** | **392.117,57** | **1.567.210,03** |
| 5U2112006 | ACQUISTO DI DISPOSITIVI PER LA SICUREZZA SUI LUOGHI DI LAVORO | 2016 | 242,99 | -242,99 | 0,00 | 0,00 | 0,00 | 0,00 | 0,00 |
| | | 2017 | 289,68 | -289,68 | 0,00 | 0,00 | 0,00 | 0,00 | 0,00 |
| | | 2018 | 12 874,04 | 0,00 | 0,00 | 0,00 | 12.000,00 | 12.000,00 | 874,04 |
| | | 2019 | 468,37 | -468,37 | 0,00 | 0,00 | 0,00 | 0,00 | 0,00 |
| | | 2020 | 17 209,86 | -4 379,80 | 0,00 | 0,00 | 12.830,06 | 12.830,06 | 0,00 |
| | | 2021 | 0,00 | 0,00 | 99.970,99 | 27.393,98 | 0,00 | 27.393,98 | 72.577,01 |
| | **TOTALE** | | **31.084,94** | **-5.380,84** | **99.970,99** | **27.393,98** | **24.830,06** | **52.224,04** | **73.451,05** |
| 5U2112008 | *ACQUISTO MACCHINE E ATTREZZATURE CONNESSE CON L'ELABORAZIONE AUTOMATICA DATI | 2016 | 175 237,39 | 0,00 | 0,00 | 0,00 | 0,00 | 0,00 | 175.237,39 |
| | | 2018 | 14 811,57 | 0,00 | 0,00 | 0,00 | 0,00 | 0,00 | 14.811,57 |
| | | 2019 | 194 282,60 | 0,00 | 0,00 | 0,00 | 0,00 | 0,00 | 194.282,60 |
| | | 2020 | 14.234.172,94 | 0,00 | 0,00 | 0,00 | 11.867.662,31 | 11.867.662,31 | 2 366.510,63 |
| | | 2021 | 0,00 | 0,00 | 16.797.674,44 | 12.412.158,49 | 0,00 | 12.412.158,49 | 4 385.515,95 |
| | **TOTALE** | | **14.618.504,50** | **0,00** | **16.797.674,44** | **12.412.158,49** | **11.867.662,31** | **24.279.820,80** | **7.136.358,14** |
| 5U2112009 | * SPESE PER L'ACQUISIZIONE DI PRODOTTI PROGRAMMA (SOFTWARE)CONNESSI CON LA REALIZZAZIONE DI PROCEDURE AUTOMATIZZATE | 2016 | 13.130 914,46 | -3.836 250,40 | 0,00 | 0,00 | 320.423,05 | 320.423,05 | 8 974.241,01 |
| | | 2017 | 2.263 982,63 | 0,00 | 0,00 | 0,00 | 289.735,30 | 289.735,30 | 1 974.247,33 |
| | | 2018 | 6.956 926,61 | 0,00 | 0,00 | 0,00 | 2.237.969,63 | 2.237.969,63 | 4.718.956,98 |
| | | 2019 | 14.947.725,17 | 0,00 | 0,00 | 0,00 | 6.539.453,98 | 6.539.453,98 | 8.408.271,19 |
| | | 2020 | 67.975 338,45 | 0,00 | 0,00 | 0,00 | 43.174.368,82 | 43.174.368,82 | 24 800.969,63 |
| | | 2021 | 0,00 | 0,00 | 89.570.581,44 | 22.346.238,26 | 0,00 | 22.346.238,26 | 67 224.343,18 |
| | **TOTALE** | | **105.274.887,32** | **-3.836.250,40** | **89.570.581,44** | **22.346.238,26** | **52.561.950,78** | **74.908.189,04** | **116.101.029,32** |

**Rendiconto Finanziario Gestionale**
**Esercizio 2021**

## Parte II - Uscite

| CAPITOLO | DESCRIZIONE | ANNO DI INSORGENZA | RESIDUI INIZIALI | VARIAZIONI | IMPEGNI | PAGAMENTI AC | PAGAMENTI AP | PAGAMENTI TOTALI | RESIDUI FINALI |
|---|---|---|---|---|---|---|---|---|---|
| 5U2112010 | * SPESE PER MANUTENZIONE STRAORD NARIA E DI ADATTAMENTO DI STABILI STRUMENTALI DI PROPR ETÀ | 2016 | 9.365 567,81 | -5.299 919,29 | 0,00 | 0,00 | 459.066,17 | 459.066,17 | 3 606.582,35 |
| | | 2017 | 2.142 200,89 | -35.735,50 | 0,00 | 0,00 | 438.453,56 | 438.453,56 | 1 668.011,83 |
| | | 2018 | 3.795 829,67 | -4 662,22 | 0,00 | 0,00 | 1.285.594,87 | 1.285.594,87 | 2 505.572,58 |
| | | 2019 | 7.122 030,73 | -42 641,95 | 0,00 | 0,00 | 2.765.331,41 | 2.765.331,41 | 4 314.057,37 |
| | | 2020 | 9.474 552,00 | -57 689,97 | 0,00 | 0,00 | 3.141.470,68 | 3.141.470,68 | 6 275.391,35 |
| | | 2021 | 0,00 | 0,00 | 13.556.141,05 | 1.466.489,94 | 0,00 | 1.466.489,94 | 12 089.651,11 |
| | **TOTALE** | | **31.900.181,10** | **-5.440.648,93** | **13.556.141,05** | **1.466.489,94** | **8.089.916,69** | **9.556.406,63** | **30.459.266,59** |
| 5U2112011 | * SPESE DI ADATTAMENTO FUNZIONALE DEGLI STABILI STRUMENTAL DI TERZI | 2016 | 840 595,82 | -143 848,30 | 0,00 | 0,00 | 43.332,61 | 43.332,61 | 653.414,91 |
| | | 2017 | 223 245,63 | 0,00 | 0,00 | 0,00 | 101.351,41 | 101.351,41 | 121.894,22 |
| | | 2018 | 390 902,60 | -9 963,46 | 0,00 | 0,00 | 21.152,04 | 21.152,04 | 359.787,10 |
| | | 2019 | 591 975,00 | -168.430,91 | 0,00 | 0,00 | 246.154,35 | 246.154,35 | 177.389,74 |
| | | 2020 | 850 923,33 | -6.487,15 | 0,00 | 0,00 | 675.172,85 | 675.172,85 | 169.263,33 |
| | | 2021 | 0,00 | 0,00 | 983.222,61 | 134.875,39 | 0,00 | 134.875,39 | 848.347,22 |
| | **TOTALE** | | **2.897.642,38** | **-328.729,82** | **983.222,61** | **134.875,39** | **1.087.163,26** | **1.222.038,65** | **2.330.096,52** |
| 5U2112012 | *LICENZE D'USO PRODOTTI SOFTWARE (COSTO D'INGRESSO) | 2021 | 0,00 | 0,00 | 99,00 | 0,00 | 0,00 | 0,00 | 99,00 |
| | **TOTALE** | | **0,00** | **0,00** | **99,00** | **0,00** | **0,00** | **0,00** | **99,00** |
| 5U2112013 | *SPESE DI MANUTENZIONE STRAORD NARIA E DI ADATTAMENTO DEGLISTAB LI STRUMENTALI, GIÀ DI PROPRIETÀ, TRASFERITI AL "FIP -FONDO IMMOBILI PUBBLICI - FONDO COMUNE DI INVESTIMENTO IMMOBILIARE DI TIPO CHIUSO" AI SENSI DELL'ART. 4 DEL DL N. 351/2001 CONVERTITO NELLA LEGGE N. 410/2001 | 2016 | 1.304.487,28 | -38 566,87 | 0,00 | 0,00 | 39.477,47 | 39.477,47 | 1 226.442,94 |
| | | 2017 | 243 663,46 | -3.457,24 | 0,00 | 0,00 | 13.638,33 | 13.638,33 | 226.567,89 |
| | | 2018 | 911 048,93 | -46.785,84 | 0,00 | 0,00 | 218.884,44 | 218.884,44 | 645.378,65 |

**Rendiconto Finanziario Gestionale**
**Esercizio 2021**

## Parte II - Uscite

| CAPITOLO | DESCRIZIONE | ANNO DI INSORGENZA | RESIDUI INIZIALI | VARIAZIONI | IMPEGNI | PAGAMENTI AC | PAGAMENTI AP | PAGAMENTI TOTALI | RESIDUI FINALI |
|---|---|---|---|---|---|---|---|---|---|
| 5U2112013 | *SPESE DI MANUTENZIONE STRAORD NARIA E DI ADATTAMENTO DEGLISTAB LI STRUMENTALI, GIÀ DI PROPRIETÀ, TRASFERITI AL "FIP -FONDO IMMOBILI PUBBLICI - FONDO COMUNE DI INVESTIMENTO IMMOBILIARE DI TIPO CHIUSO" AI SENSI DELL'ART. 4 DEL DL N. 351/2001 CONVERTITO NELLA LEGGE N. 410/2001 | 2019 | 775 059,48 | -13 010,41 | 0,00 | 0,00 | 466.204,60 | 466.204,60 | 295.844,47 |
| | | 2020 | 512 283,27 | 0,00 | 0,00 | 0,00 | 457.658,94 | 457.658,94 | 54.624,33 |
| | | 2021 | 0,00 | 0,00 | 711.270,45 | 46.942,08 | 0,00 | 46.942,08 | 664.328,37 |
| | **TOTALE** | | **3.746.542,42** | **-101.820,36** | **711.270,45** | **46.942,08** | **1.195.863,78** | **1.242.805,86** | **3.113.186,65** |
| 5U2112014 | SPESE DI MANUTENZIONE STRAORDINARIA PER LA SICUREZZA E L'IGIENE SUL POSTO DI LAVORO DEGLI STABILI DI PROPRIETA' AD BITIAD UFFICI E DEGLI STABILI STRUMENTALI, GIA' DI PROPRIETA', TASFERITI AL "FIP - FONDO IMMOB LI PUBBLICI - FONDO COMUNE DI INVEST MENTO IMMOBILIARE DI T PO CHIUSO" AI SENSI DELL'ART. N. 4 DEL D L. N. 351/2001 CONVERTITO NELLA LEGGE N. 410/2001 | 2016 | 2.882.113,73 | -903 961,95 | 0,00 | 0,00 | 137.614,61 | 137.614,61 | 1 840.537,17 |
| | | 2017 | 1.580 278,94 | -1.464,63 | 0,00 | 0,00 | 279.950,51 | 279.950,51 | 1 298.863,80 |
| | | 2018 | 1.552 009,72 | -52 345,83 | 0,00 | 0,00 | 691.034,84 | 691.034,84 | 808.629,05 |
| | | 2019 | 3.529 965,66 | -17 276,68 | 0,00 | 0,00 | 1.919.459,41 | 1.919.459,41 | 1 593.229,57 |
| | | 2020 | 18.138 211,31 | -36.732,51 | 0,00 | 0,00 | 5.164.401,38 | 5.164.401,38 | 12 937.077,42 |

**Rendiconto Finanziario Gestionale**
**Esercizio 2021**

## Parte II - Uscite

| CAPITOLO | DESCRIZIONE | ANNO DI INSORGENZA | RESIDUI INIZIALI | VARIAZIONI | IMPEGNI | PAGAMENTI AC | PAGAMENTI AP | PAGAMENTI TOTALI | RESIDUI FINALI |
|---|---|---|---|---|---|---|---|---|---|
| 5U2112014 | SPESE DI MANUTENZIONE STRAORDINARIA PER LA SICUREZZA E L'IGIENE SUL POSTO DI LAVORO DEGLI STABILI DI PROPRIETA' AD BITIAD UFFICI E DEGLI STABILI STRUMENTALI, GIA' DI PROPRIETA', TASFERITI AL "FIP - FONDO IMMOB LI PUBBLICI - FONDO COMUNE DI INVEST MENTO MMOBILIARE DI T PO CHIUSO" AI SENSI DELL'ART. N. 4 DEL D L. N. 351/2001 CONVERTITO NELLA LEGGE N. 410/2001 | 2021 | 0,00 | 0,00 | 10.528.332,14 | 1.009.492,38 | 0,00 | 1.009.492,38 | 9 518.839,76 |
| | **TOTALE** | | **27.682.579,36** | **-1.011.781,60** | **10.528.332,14** | **1.009.492,38** | **8.192.460,75** | **9.201.953,13** | **27.997.176,77** |
| 5U2112090 | ACQUISTO DI MOBILI E MACCHINE PER UFFICIO DEL SOPPRESSO SCAU | 2015 | 31,63 | 0,00 | 0,00 | 0,00 | 0,00 | 0,00 | 31,63 |
| | | 2021 | 0,00 | 0,00 | 0,00 | 0,00 | 0,00 | 0,00 | 0,00 |
| | **TOTALE** | | **31,63** | **0,00** | **0,00** | **0,00** | **0,00** | **0,00** | **31,63** |
| 5U2113001 | * SOTTOSCRIZIONI E ACQUISTI DI PARTECIPAZIONI AZIONARIE | 2016 | 28.512 612,00 | 0,00 | 0,00 | 0,00 | 0,00 | 0,00 | 28.512.612,00 |
| | **TOTALE** | | **28.512.612,00** | **0,00** | **0,00** | **0,00** | **0,00** | **0,00** | **28.512.612,00** |
| 5U4121044 | RIMBORSO PER CONTO DELLO STATO DEL MAGGIOR PREZZO CORRISPOSTO DAI CONDUTTORI DEGLI IMMOBILI DA REDDITO DELL'ISTITUTO CARTOLARIZZATI | 2015 | 3.316 815,52 | 0,00 | 0,00 | 0,00 | 0,00 | 0,00 | 3 316.815,52 |
| | | 2021 | 0,00 | 0,00 | 0,00 | 0,00 | 0,00 | 0,00 | 0,00 |
| | **TOTALE** | | **3.316.815,52** | **0,00** | **0,00** | **0,00** | **0,00** | **0,00** | **3.316.815,52** |
| 5U4121045 | RIMBORSO PER CONTO DELLO STATO DEL MAGGIOR PREZZO CORRISPOSTO DAI CONDUTTORI DEGLI IMMOBILI DA REDDITO DEL SOPPRESSO NPDAI CARTOLARIZZATI | 2015 | 6.452 292,81 | 0,00 | 0,00 | 0,00 | 0,00 | 0,00 | 6.452.292,81 |
| | | 2021 | 0,00 | 0,00 | 0,00 | 0,00 | 0,00 | 0,00 | 0,00 |
| | **TOTALE** | | **6.452.292,81** | **0,00** | **0,00** | **0,00** | **0,00** | **0,00** | **6.452.292,81** |
| 5U4121062 | VERSAMENTO DELLE R MESSE DELL'UNIONE EUROPEA AGLI ENTI PARTEC PANTI AL PROGETTO EU-CHINA SOCIAL PROTECTION REFORM PROJECT (SPRP) | 2020 | 0,00 | 0,00 | 0,00 | 0,00 | 0,00 | 0,00 | 0,00 |
| | | 2021 | 0,00 | 0,00 | 2.112.403,75 | 2.112.403,75 | 0,00 | 2.112.403,75 | 0,00 |
| | **TOTALE** | | **0,00** | **0,00** | **2.112.403,75** | **2.112.403,75** | **0,00** | **2.112.403,75** | **0,00** |
| | **TOTALE UPB** | | **1.053.411.468,23** | **-43.208.496,42** | **1.078.247.222,05** | **602.116.732,08** | **316.080.582,75** | **918.197.314,83** | **1.170.252.879,03** |
| 8U1102031 | *COMPENSI A DOCENTI INTERNI PER LA FORMAZIONE E L'ADDESTRAMENTO DEL PERSONALE E PER CORSI DI FORMAZIONE RICHIESTI DA ALTRE ORGANIZZAZIONI PUBBLICHE E PRIVATE | 2016 | 23 973,30 | -15 229,00 | 0,00 | 0,00 | 0,00 | 0,00 | 8.744,30 |
| | | 2017 | 11.700,00 | -424,00 | 0,00 | 0,00 | 465,00 | 465,00 | 10.811,00 |

**Rendiconto Finanziario Gestionale**
**Esercizio 2021**

## Parte II - Uscite

| CAPITOLO | DESCRIZIONE | ANNO DI INSORGENZA | RESIDUI INIZIALI | VARIAZIONI | IMPEGNI | PAGAMENTI AC | PAGAMENTI AP | PAGAMENTI TOTALI | RESIDUI FINALI |
|---|---|---|---|---|---|---|---|---|---|
| 8U1102031 | *COMPENSI A DOCENTI INTERNI PER LA FORMAZIONE E L'ADDESTRAMENTO DEL PERSONALE E PER CORSI DI FORMAZIONE RICHIESTI DA ALTRE ORGANIZZAZIONI PUBBLICHE E PRIVATE | 2021 | 0,00 | 0,00 | 369.533,00 | 95.042,73 | 0,00 | 95.042,73 | 274.490,27 |
| | **TOTALE** | | **35.673,30** | **-15.653,00** | **369.533,00** | **95.042,73** | **465,00** | **95.507,73** | **294.045,57** |
| 8U1104015 | *FITTO DI LOCALI ADIBITI A UFFICI | 2016 | 950 529,21 | -943,95 | 0,00 | 0,00 | 0,00 | 0,00 | 949.585,26 |
| | | 2021 | 0,00 | 0,00 | 32.736.571,42 | 30.237.643,48 | 0,00 | 30.237.643,48 | 2.498.927,94 |
| | **TOTALE** | | **950.529,21** | **-943,95** | **32.736.571,42** | **30.237.643,48** | **0,00** | **30.237.643,48** | **3.448.513,20** |
| 8U1104016 | *SPESE DI MANUTENZIONE ORD NARIA DEGLI STAB LI STRUMENTALI DI PROPRIETÀ O IN AFFITTO | 2016 | 310 960,94 | -25.120,98 | 0,00 | 0,00 | 5.538,67 | 5.538,67 | 280.301,29 |
| | **TOTALE** | | **310.960,94** | **-25.120,98** | **0,00** | **0,00** | **5.538,67** | **5.538,67** | **280.301,29** |
| 8U1104026 | *SPESE PER LA CONDUZIONE E LA VENDITA DEGLI STAB LI DA REDDITO NON CARTOLARIZZATI IN GESTIONE DIRETTA | 2016 | 77 362,72 | -17 369,26 | 0,00 | 0,00 | 0,00 | 0,00 | 59.993,46 |
| | | 2017 | 20.422,50 | -2 519,44 | 0,00 | 0,00 | 0,00 | 0,00 | 17.903,06 |
| | | 2018 | 97 098,01 | -15 919,73 | 0,00 | 0,00 | 5.306,70 | 5.306,70 | 75.871,58 |
| | | 2019 | 257 344,42 | -7 526,70 | 0,00 | 0,00 | 22.288,75 | 22.288,75 | 227.528,97 |
| | | 2020 | 551 638,55 | -53 502,87 | 0,00 | 0,00 | 156.735,31 | 156.735,31 | 341.400,37 |
| | | 2021 | 0,00 | 0,00 | 203.221,24 | 140.820,35 | 0,00 | 140.820,35 | 62.400,89 |
| | **TOTALE** | | **1.003.866,20** | **-96.838,00** | **203.221,24** | **140.820,35** | **184.330,76** | **325.151,11** | **785.098,33** |
| 8U1104027 | *ONERI PER LA MANUTENZIONE ORDINARIA DEGLI STABILI DA REDDITO NON CARTOLARIZZATI IN GESTIONE DIRETTA | 2016 | 224.417,25 | 0,00 | 0,00 | 0,00 | 981,43 | 981,43 | 223.435,82 |
| | | 2017 | 73 338,43 | -46 340,59 | 0,00 | 0,00 | 0,00 | 0,00 | 26.997,84 |
| | | 2018 | 26 889,99 | -2.477,49 | 0,00 | 0,00 | 0,00 | 0,00 | 24.412,50 |
| | | 2019 | 131 619,67 | -46 963,21 | 0,00 | 0,00 | 47.780,59 | 47.780,59 | 36.875,87 |
| | | 2020 | 149 974,33 | -27 503,41 | 0,00 | 0,00 | 84.533,97 | 84.533,97 | 37.936,95 |
| | | 2021 | 0,00 | 0,00 | 11.448,50 | 5.699,35 | 0,00 | 5.699,35 | 5.749,15 |
| | **TOTALE** | | **606.239,67** | **-123.284,70** | **11.448,50** | **5.699,35** | **133.295,99** | **138.995,34** | **355.408,13** |
| 8U1104045 | *COMPENSI ED ONERI PER LA GESTIONE DEL PATR MONIO IMMOBILIARE DELL'ISTITUTO (NON OGGETTO DI CARTOLARIZZAZIONE) | 2017 | 100 000,00 | -100 000,00 | 0,00 | 0,00 | 0,00 | 0,00 | 0,00 |
| | | 2018 | 689 588,83 | -180 283,41 | 0,00 | 0,00 | 47.298,89 | 47.298,89 | 462.006,53 |
| | | 2019 | 728.159,00 | -151 818,01 | 0,00 | 0,00 | 185.581,74 | 185.581,74 | 390.759,25 |

**Rendiconto Finanziario Gestionale**
**Esercizio 2021**

## Parte II - Uscite

| CAPITOLO | DESCRIZIONE | ANNO DI INSORGENZA | RESIDUI INIZIALI | VARIAZIONI | IMPEGNI | PAGAMENTI AC | PAGAMENTI AP | PAGAMENTI TOTALI | RESIDUI FINALI |
|---|---|---|---|---|---|---|---|---|---|
| 8U1104045 | *COMPENSI ED ONERI PER LA GESTIONE DEL PATR MONIO IMMOBILIARE DELL'ISTITUTO (NON OGGETTO DI CARTOLARIZZAZIONE) | 2020 | 4.167 311,99 | -883.737,24 | 0,00 | 0,00 | 1.924.041,65 | 1.924.041,65 | 1 359.533,10 |
| | | 2021 | 0,00 | 0,00 | 8.141.252,66 | 2.829.481,23 | 0,00 | 2.829.481,23 | 5 311.771,43 |
| | **TOTALE** | | **5.685.059,82** | **-1.315.838,66** | **8.141.252,66** | **2.829.481,23** | **2.156.922,28** | **4.986.403,51** | **7.524.070,31** |
| 8U1104048 | *SPESE PER LA VALUTAZIONE DEL PATR MONIO IMMOB LIARE DA REDDITO DA DISMETTERE | 2020 | 423,00 | 0,00 | 0,00 | 0,00 | 423,00 | 423,00 | 0,00 |
| | | 2021 | 0,00 | 0,00 | 6.992,55 | 2.823,55 | 0,00 | 2.823,55 | 4.169,00 |
| | **TOTALE** | | **423,00** | **0,00** | **6.992,55** | **2.823,55** | **423,00** | **3.246,55** | **4.169,00** |
| 8U1104052 | SPESE PER LA SICUREZZA E LA SALUTE SUI LUOGHI DI LAVORO | 2016 | 99 051,15 | -15 846,19 | 0,00 | 0,00 | 279,28 | 279,28 | 82.925,68 |
| | | 2017 | 67.738,52 | -7 967,44 | 0,00 | 0,00 | 3.110,52 | 3.110,52 | 56.660,56 |
| | | 2021 | 0,00 | 0,00 | 12.418.652,73 | 4.695.397,60 | 0,00 | 4.695.397,60 | 7.723.255,13 |
| | **TOTALE** | | **166.789,67** | **-23.813,63** | **12.418.652,73** | **4.695.397,60** | **3.389,80** | **4.698.787,40** | **7.862.841,37** |
| 8U1104057 | FITTO DI STABILI ADIBITI AD UFFICI GIÀ DI PROPRIETÀ TRASFERITI AL "FIP" - FONDO IMMOBILI PUBBLICI - AI SENSI DELL'ART. 4 DEL D.L. N. 351/2001, CONVERTITO NELLA L. 410/2001 | 2021 | 0,00 | 0,00 | 49.390.168,06 | 49.390.168,06 | 0,00 | 49.390.168,06 | 0,00 |
| | **TOTALE** | | **0,00** | **0,00** | **49.390.168,06** | **49.390.168,06** | **0,00** | **49.390.168,06** | **0,00** |
| 8U1104062 | *SPESE PER L'ACQUISTO DI SERVIZI E BENI PER LA FORMAZIONE EL'ADDESTRAMENTO DEL PERSONALE (COMPENSI DOCENZA ESTERNA, PRODOTTI, MATERIALI, PUBBLICAZIONI, SUPPORTI E ALTRO FINALIZZATI ALLA DIDATTICA) | 2016 | 212.102,41 | -7.142,00 | 0,00 | 0,00 | 1.079,50 | 1.079,50 | 203.880,91 |
| | | 2017 | 36 606,57 | -23 697,57 | 0,00 | 0,00 | 0,00 | 0,00 | 12.909,00 |
| | | 2021 | 0,00 | 0,00 | 2.284.512,57 | 402.717,60 | 0,00 | 402.717,60 | 1 881.794,97 |
| | **TOTALE** | | **248.708,98** | **-30.839,57** | **2.284.512,57** | **402.717,60** | **1.079,50** | **403.797,10** | **2.098.584,88** |
| 8U1104068 | *SPESE PER SERVIZI SVOLTI DA ALTRI ENTI ED ORGANISMI NAZIONALI PER LA RISCOSSIONE DEI CANONI DI AFFITTO DEGLI STABILI DA REDDITO EX INPDAP E DEI CREDITI PER RATE DI MUTUI CONCESSIALLE COOPERATIVE EDILIZIE E AD ALTRI ENTI | 2018 | 27.456,66 | -17 036,66 | 0,00 | 0,00 | 10.420,00 | 10.420,00 | 0,00 |

**Rendiconto Finanziario Gestionale**
**Esercizio 2021**

## Parte II - Uscite

| CAPITOLO | DESCRIZIONE | ANNO DI INSORGENZA | RESIDUI INIZIALI | VARIAZIONI | IMPEGNI | PAGAMENTI AC | PAGAMENTI AP | PAGAMENTI TOTALI | RESIDUI FINALI |
|---|---|---|---|---|---|---|---|---|---|
| 8U1104068 | *SPESE PER SERVIZI SVOLTI DA ALTRI ENTI ED ORGANISMI NAZIONALI PER LA RISCOSSIONE DEI CANONI DI AFFITTO DEGLI STABILI DA REDDITO EX INPDAP E DEI CREDITI PER RATE DI MUTUI CONCESSIALLE COOPERATIVE EDILIZIE E AD ALTRI ENTI | 2019 | 41.426,39 | -20.176,33 | 0,00 | 0,00 | 20.265,74 | 20.265,74 | 984,32 |
| | | 2020 | 50 000,00 | 0,00 | 0,00 | 0,00 | 31.652,99 | 31.652,99 | 18.347,01 |
| | | 2021 | 0,00 | 0,00 | 1.260,27 | 1.260,27 | 0,00 | 1.260,27 | 0,00 |
| | **TOTALE** | | **118.883,05** | **-37.212,99** | **1.260,27** | **1.260,27** | **62.338,73** | **63.599,00** | **19.331,33** |
| 8U1104069 | *ONERI PER LA GESTIONE DEGLI ARCHIVI E RELATIVA DEMATERIALIZZAZIONE | 2016 | 7.738,34 | -7.738,34 | 0,00 | 0,00 | 0,00 | 0,00 | 0,00 |
| | **TOTALE** | | **7.738,34** | **-7.738,34** | **0,00** | **0,00** | **0,00** | **0,00** | **0,00** |
| 8U1104070 | *ONERI PER POSTA, SERVIZI POSTALI E CORRISPONDENZA | 2016 | 85 259,05 | 0,00 | 0,00 | 0,00 | 0,00 | 0,00 | 85.259,05 |
| | **TOTALE** | | **85.259,05** | **0,00** | **0,00** | **0,00** | **0,00** | **0,00** | **85.259,05** |
| 8U1104074 | *SPESE PER SERVIZI DI SUPPORTO AI PROGETTI EUROPEI E INTERNAZIONALI | 2017 | 65 000,00 | -48 625,85 | 0,00 | 0,00 | 16.374,15 | 16.374,15 | 0,00 |
| | | 2019 | 60 000,00 | -60 000,00 | 0,00 | 0,00 | 0,00 | 0,00 | 0,00 |
| | **TOTALE** | | **125.000,00** | **-108.625,85** | **0,00** | **0,00** | **16.374,15** | **16.374,15** | **0,00** |
| 8U1206001 | CONTRIBUTI SOCIALI DI MALATTIA E SOMME AGGIUNTIVE PER PERIODI A PARTIRE DAL 1 GENNAIO 1980 DA TRASFERIRE ALLO STATO PERIL FINANZIAMENTO DEL FONDO SANITARIO NAZIONALE - ART. 69, LETT. A), LEGGE N. 833/1978 E ART. 3, DL N. 663/1979 CONVERTITO NELLA LEGGE N. 33/1980 | 2015 | 146.346 226,01 | 0,00 | 0,00 | 0,00 | 0,00 | 0,00 | 146 346.226,01 |
| | | 2016 | 105 200,35 | 0,00 | 0,00 | 0,00 | 0,00 | 0,00 | 105.200,35 |
| | | 2021 | 0,00 | 0,00 | 0,00 | 0,00 | 0,00 | 0,00 | 0,00 |
| | **TOTALE** | | **146.451.426,36** | **0,00** | **0,00** | **0,00** | **0,00** | **0,00** | **146.451.426,36** |
| 8U1206002 | CONTRIBUTI SOCIALI DI MALATTIA E SOMME AGGIUNTIVE RELATIVI ALL'ANNO 1979 DA TRASFERIRE ALLO STATO PER L F NANZIAMENTO DEL FONDO SANITARIO NAZIONALE - ART. 69, LETT. A), LEGGE N. 833/1978 | 2015 | 392 553,35 | 0,00 | 0,00 | 0,00 | 0,00 | 0,00 | 392.553,35 |

**Rendiconto Finanziario Gestionale**
**Esercizio 2021**

## Parte II - Uscite

| CAPITOLO | DESCRIZIONE | ANNO DI INSORGENZA | RESIDUI INIZIALI | VARIAZIONI | IMPEGNI | PAGAMENTI AC | PAGAMENTI AP | PAGAMENTI TOTALI | RESIDUI FINALI |
|---|---|---|---|---|---|---|---|---|---|
| 8U1206002 | CONTRIBUTI SOCIALI DI MALATTIA E SOMME AGGIUNTIVE RELATIVI ALL'ANNO 1979 DA TRASFERIRE ALLO STATO PER L F NANZIAMENTO DEL FONDO SANITARIO NAZIONALE - ART. 69, LETT. A), LEGGE N. 833/1978 | 2016 | 1 056,68 | 0,00 | 0,00 | 0,00 | 0,00 | 0,00 | 1.056,68 |
| | | 2017 | 1 548,19 | 0,00 | 0,00 | 0,00 | 0,00 | 0,00 | 1.548,19 |
| | | 2018 | 899,30 | 0,00 | 0,00 | 0,00 | 0,00 | 0,00 | 899,30 |
| | | 2019 | 347,33 | 0,00 | 0,00 | 0,00 | 0,00 | 0,00 | 347,33 |
| | | 2020 | 365,08 | 0,00 | 0,00 | 0,00 | 0,00 | 0,00 | 365,08 |
| | | 2021 | 0,00 | 0,00 | 931,99 | 0,00 | 0,00 | 0,00 | 931,99 |
| | **TOTALE** | | **396.769,93** | **0,00** | **931,99** | **0,00** | **0,00** | **0,00** | **397.701,92** |
| 8U1206003 | SOMME GIÀ DESTINATE ALL'ASSISTENZA SANITARIA DA TRASFERIRE ALLO STATO PER FINANZIAMENTO DEL FONDO SANITARIO NAZIONALE -ART 69, LETT.B), L.833/1978 | 2015 | 4.400 530,97 | 0,00 | 0,00 | 0,00 | 0,00 | 0,00 | 4.400.530,97 |
| | | 2021 | 0,00 | 0,00 | 0,00 | 0,00 | 0,00 | 0,00 | 0,00 |
| | **TOTALE** | | **4.400.530,97** | **0,00** | **0,00** | **0,00** | **0,00** | **0,00** | **4.400.530,97** |
| 8U1206007 | TRASFERIMENTO ALLO STATO DEI CONTR BUTI GIA' DI PERTINENZA DELL'ENAOLI AI SENSI DELL'ART. 1 DUODECIES DELLA LEGGE N. 641/1978 | 2015 | 13.989.125,39 | 0,00 | 0,00 | 0,00 | 0,00 | 0,00 | 13 989.125,39 |
| | | 2016 | 442,12 | 0,00 | 0,00 | 0,00 | 0,00 | 0,00 | 442,12 |
| | | 2017 | 5 936,93 | 0,00 | 0,00 | 0,00 | 0,00 | 0,00 | 5.936,93 |
| | | 2021 | 0,00 | 0,00 | 0,00 | 0,00 | 0,00 | 0,00 | 0,00 |
| | **TOTALE** | | **13.995.504,44** | **0,00** | **0,00** | **0,00** | **0,00** | **0,00** | **13.995.504,44** |
| 8U1206008 | TRASFERIMENTO ALLO STATO DI SOMME GIÀ DEST NATE A ONPI - ART. 12, COMMA 3 E 4, LEGGE N. 55/1958 ART. 1 DUODECIES, LEGGEN. 641/1978 | 2021 | 0,00 | 0,00 | 377.080.959,56 | 336.000.000,00 | 0,00 | 336.000.000,00 | 41 080.959,56 |
| | **TOTALE** | | **0,00** | **0,00** | **377.080.959,56** | **336.000.000,00** | **0,00** | **336.000.000,00** | **41.080.959,56** |

**Rendiconto Finanziario Gestionale**
**Esercizio 2021**

## Parte II - Uscite

| CAPITOLO | DESCRIZIONE | ANNO DI INSORGENZA | RESIDUI INIZIALI | VARIAZIONI | IMPEGNI | PAGAMENTI AC | PAGAMENTI AP | PAGAMENTI TOTALI | RESIDUI FINALI |
|---|---|---|---|---|---|---|---|---|---|
| 8U1206009 | TRASFERIMENTO ALLO STATO DEI CONTR BUTI GIÀ DI PERTINENZA DELLA GESCAL (GIÀ RISCOSSI DALL'INPS E DA ENTI MUTUALISTICI DISCIOLTI) | 2015 | 129.238 599,36 | 0,00 | 0,00 | 0,00 | 0,00 | 0,00 | 129 238.599,36 |
| | | 2021 | 0,00 | 0,00 | 0,00 | 0,00 | 0,00 | 0,00 | 0,00 |
| | **TOTALE** | | **129.238.599,36** | **0,00** | **0,00** | **0,00** | **0,00** | **0,00** | **129.238.599,36** |
| 8U1206010 | TRASFERIMENTO ALLO STATO DEL CONTRIBUTO 0,10% PER IL F NANZIAMENTO DEL FONDO PER GLI AS LI NIDO | 2015 | 19.645 981,82 | 0,00 | 0,00 | 0,00 | 0,00 | 0,00 | 19 645.981,82 |
| | | 2021 | 0,00 | 0,00 | 0,00 | 0,00 | 0,00 | 0,00 | 0,00 |
| | **TOTALE** | | **19.645.981,82** | **0,00** | **0,00** | **0,00** | **0,00** | **0,00** | **19.645.981,82** |
| 8U1206012 | CONTRIBUTI DA TRASFERIRE ALLO STATO PER L F NANZIAMENTO DEL FONDO DI ROTAZIONE ART. 25, LEGGE N. 845/1978 | 2020 | 157.262 346,05 | 0,00 | 0,00 | 0,00 | 0,00 | 0,00 | 157 262.346,05 |
| | | 2021 | 0,00 | 0,00 | 194.804.949,69 | 144.252.424,92 | 0,00 | 144.252.424,92 | 50 552.524,77 |
| | **TOTALE** | | **157.262.346,05** | **0,00** | **194.804.949,69** | **144.252.424,92** | **0,00** | **144.252.424,92** | **207.814.870,82** |
| 8U1206014 | TRASFERIMENTO AL MINISTERO DEL TESORO DELLE DISPONIB LITÀ AL 31 DICEMBRE 1989 DELLA GESTIONE SPECIALE DI CUI ALL'ART. 1SEXIES DELLA LEGGE N. 641/1978 - ART. 53 DELLA LEGGE N. 88/1989 | 2015 | 48 519,53 | 0,00 | 0,00 | 0,00 | 0,00 | 0,00 | 48.519,53 |
| | | 2021 | 0,00 | 0,00 | 0,00 | 0,00 | 0,00 | 0,00 | 0,00 |
| | **TOTALE** | | **48.519,53** | **0,00** | **0,00** | **0,00** | **0,00** | **0,00** | **48.519,53** |
| 8U1206016 | TRASFERIMENTO CONTRIBUTI AL FONDO DI ROTAZIONE PER ATTUAZIONE POLITICHE COMUNITARIE - ART. 5, LEGGE N. 183/1987 - ART. 1, C. 72, LEG GE N. 549/1995 | 2015 | 95.783 238,28 | 0,00 | 0,00 | 0,00 | 0,00 | 0,00 | 95.783.238,28 |
| | | 2016 | 5.776 819,74 | 0,00 | 0,00 | 0,00 | 0,00 | 0,00 | 5.776.819,74 |
| | | 2021 | 0,00 | 0,00 | 0,00 | 0,00 | 0,00 | 0,00 | 0,00 |
| | **TOTALE** | | **101.560.058,02** | **0,00** | **0,00** | **0,00** | **0,00** | **0,00** | **101.560.058,02** |
| 8U1206018 | TRASFERIMENTO ALLO STATO DI CONTR BUTI PER PRESTAZIONI DEL SERVIZIO SANITARIO NAZIONALE GIÀ DI PERTINENZA DI REGIONI E DI PROV NCE AUTONOME | 2015 | 1.398.089 232,09 | 0,00 | 0,00 | 0,00 | 0,00 | 0,00 | 1.398 089.232,09 |
| | | 2016 | 4.118 200,15 | 0,00 | 0,00 | 0,00 | 0,00 | 0,00 | 4.118.200,15 |
| | | 2017 | 4.691.400,38 | 0,00 | 0,00 | 0,00 | 0,00 | 0,00 | 4 691.400,38 |

**Rendiconto Finanziario Gestionale**
**Esercizio 2021**

## Parte II - Uscite

| CAPITOLO | DESCRIZIONE | ANNO DI INSORGENZA | RESIDUI INIZIALI | VARIAZIONI | IMPEGNI | PAGAMENTI AC | PAGAMENTI AP | PAGAMENTI TOTALI | RESIDUI FINALI |
|---|---|---|---|---|---|---|---|---|---|
| 8U1206018 | TRASFERIMENTO ALLO STATO DI CONTR BUTI PER PRESTAZIONI DEL SERVIZIO SANITARIO NAZIONALE GIÀ DI PERTINENZA DI REGIONI E DI PROV NCE AUTONOME | 2018 | 3.683 561,23 | 0,00 | 0,00 | 0,00 | 0,00 | 0,00 | 3 683.561,23 |
| | | 2019 | 3.213 905,58 | 0,00 | 0,00 | 0,00 | 0,00 | 0,00 | 3 213.905,58 |
| | | 2020 | 1.781.793,93 | 0,00 | 0,00 | 0,00 | 0,00 | 0,00 | 1.781.793,93 |
| | | 2021 | 0,00 | 0,00 | 2.895.241,13 | 0,00 | 0,00 | 0,00 | 2 895.241,13 |
| | **TOTALE** | | **1.415.578.093,36** | **0,00** | **2.895.241,13** | **0,00** | **0,00** | **0,00** | **1.418.473.334,49** |
| 8U1206019 | TRASFERIMENTO ALLO STATO DEI CONTR BUTI PER L F NANZIAMENTO DEL FONDO NAZIONALE PER LE POLITICHE MIGRATORIE AI SENSI DEGLI ARTT. 25, C. 2 E 45, C. 3 DEL D.LVO N. 286/1998 | 2015 | 1.941 226,04 | 0,00 | 0,00 | 0,00 | 0,00 | 0,00 | 1 941.226,04 |
| | | 2016 | 135 637,47 | 0,00 | 0,00 | 0,00 | 0,00 | 0,00 | 135.637,47 |
| | | 2017 | 164 682,47 | 0,00 | 0,00 | 0,00 | 0,00 | 0,00 | 164.682,47 |
| | | 2018 | 214 517,41 | 0,00 | 0,00 | 0,00 | 0,00 | 0,00 | 214.517,41 |
| | | 2019 | 285.475,75 | 0,00 | 0,00 | 0,00 | 0,00 | 0,00 | 285.475,75 |
| | | 2020 | 265 301,49 | 0,00 | 0,00 | 0,00 | 0,00 | 0,00 | 265.301,49 |
| | | 2021 | 0,00 | 0,00 | 86.255,21 | 0,00 | 0,00 | 0,00 | 86.255,21 |
| | **TOTALE** | | **3.006.840,63** | **0,00** | **86.255,21** | **0,00** | **0,00** | **0,00** | **3.093.095,84** |
| 8U1206022 | TRASFERIMENTO ALLO STATO DELLE ECONOMIE DERIVANTI DALLA RIDUZIONE DELL'INDENNITÀ DI ACCOMPAGNAMENTO E DALL'INDENNITÀ SPECIALE PER I C ECHI CIVILI CHE USUFRUISCONO DEL SERVIZIO DI ACCOMPAGNAMENTO DA PARTE DEGLI OBIETTORI DI COSCIENZA E DEI VOLONTARI DEL SERVIZIO CIV LE NAZIONALE - ART. 40, C. 5, LEGGE N. 289/2002 | 2017 | 217 328,64 | 0,00 | 0,00 | 0,00 | 217.328,64 | 217.328,64 | 0,00 |

**Rendiconto Finanziario Gestionale**
**Esercizio 2021**

## Parte II - Uscite

| CAPITOLO | DESCRIZIONE | ANNO DI INSORGENZA | RESIDUI INIZIALI | VARIAZIONI | IMPEGNI | PAGAMENTI AC | PAGAMENTI AP | PAGAMENTI TOTALI | RESIDUI FINALI |
|---|---|---|---|---|---|---|---|---|---|
| 8U1206022 | TRASFERIMENTO ALLO STATO DELLE ECONOMIE DERIVANTI DALLA RIDUZIONE DELL'INDENNITÀ DI ACCOMPAGNAMENTO E DALL'INDENNITÀ SPECIALE PER I C ECHI CIVILI CHE USUFRUISCONO DEL SERVIZIO DI ACCOMPAGNAMENTO DA PARTE DEGLI OBIETTORI DI COSCIENZA E DEI VOLONTARI DEL SERVIZIO CIV LE NAZIONALE - ART. 40, C. 5, LEGGE N. 289/2002 | 2019 | 19 020,06 | 0,00 | 0,00 | 0,00 | 19.020,06 | 19.020,06 | 0,00 |
| | | 2020 | 67.160,72 | 0,00 | 0,00 | 0,00 | 67.160,72 | 67.160,72 | 0,00 |
| | | 2021 | 0,00 | 0,00 | 141.732,00 | 0,00 | 0,00 | 0,00 | 141.732,00 |
| | **TOTALE** | | **303.509,42** | **0,00** | **141.732,00** | **0,00** | **303.509,42** | **303.509,42** | **141.732,00** |
| 8U1206024 | TRASFERIMENTO ALLO STATO DELLE ECONOMIE DERIVANTI DALLA RIDUZIONE DEGLI STANZIAMENTI RELATIVI A SPESE PER CONSUMI INTERMEDI - ART. 1 1 TER, COMMA 5 DEL DL N. 203/2005 CONVERTITO NELLA LEGGE N. 248/2005 E ART. 1, COMMA 48 DELLA LEGGE N. 266/2005 E SUCCESSIVE DISPOSIZIONI | 2016 | 2.547 903,00 | 0,00 | 0,00 | 0,00 | 0,00 | 0,00 | 2 547.903,00 |
| | | 2021 | 0,00 | 0,00 | 681.456.450,59 | 681.456.450,59 | 0,00 | 681.456.450,59 | 0,00 |
| | **TOTALE** | | **2.547.903,00** | **0,00** | **681.456.450,59** | **681.456.450,59** | **0,00** | **681.456.450,59** | **2.547.903,00** |
| 8U1206025 | TRASFERIMENTO ALLO STATO DELLE SOMME DERIVANTI DALLA RIDUZIONE DEI COMPENSI AGLI ORGANI DELL'ENTE DI CUI ALL'ART. 1, COMMI 58 E 59 DELLA LEGGE N. 266/2005 - ART. 1, COMMA 63 DELLALEGGE N. 266/2005 | 2021 | 0,00 | 0,00 | 67.425,55 | 67.425,55 | 0,00 | 67.425,55 | 0,00 |
| | **TOTALE** | | **0,00** | **0,00** | **67.425,55** | **67.425,55** | **0,00** | **67.425,55** | **0,00** |
| 8U1206026 | TRASFERIMENTO ALLO STATO DEI CONTR BUTI DEL "FONDO PER L'EROGAZIONE AI LAVORATORI DIPENDENTI DEL SETTORE PRIVATO DEI TRATTAMENTI DI F NE RAPPORTO DI CUI ALL'ARTICOLO 2120 DEL CODICE CIVILE" DI CUI ALL'ART. 1, COMMA 755, DELLA LEGGE N. 296/2006 | 2021 | 0,00 | 0,00 | 1.100.936.541,82 | 1.100.936.541,82 | 0,00 | 1.100.936.541,82 | 0,00 |
| | **TOTALE** | | **0,00** | **0,00** | **1.100.936.541,82** | **1.100.936.541,82** | **0,00** | **1.100.936.541,82** | **0,00** |
| 8U1206027 | TRASFERIMENTO ALLO STATO DELLE SOMME DERIVANTI DALLA RIDUZIONE DEI FONDI PER IL F NANZIAMENTO DELLA CONTRATTAZIONE NTEGRATIVA - ART. 67, COMMA 6, DEL D.L. N. 112/2008 CONVERTITO NELLA LEGGE N. 133/2008 | 2016 | 163 640,45 | 0,00 | 0,00 | 0,00 | 0,00 | 0,00 | 163.640,45 |
| | | 2021 | 0,00 | 0,00 | 61.605.568,00 | 61.605.568,00 | 0,00 | 61.605.568,00 | 0,00 |

**Rendiconto Finanziario Gestionale**
**Esercizio 2021**

## Parte II - Uscite

| CAPITOLO | DESCRIZIONE | ANNO DI INSORGENZA | RESIDUI INIZIALI | VARIAZIONI | IMPEGNI | PAGAMENTI AC | PAGAMENTI AP | PAGAMENTI TOTALI | RESIDUI FINALI |
|---|---|---|---|---|---|---|---|---|---|
| | **TOTALE** | | **163.640,45** | **0,00** | **61.605.568,00** | **61.605.568,00** | **0,00** | **61.605.568,00** | **163.640,45** |
| 8U1206028 | TRASFERIMENTO ALLO STATO DELLE RISORSE DERIVANTI DALL'AUMENTO CONTRIBUTIVO EX ART. 25, COMMA 4, DELLA LEGGE N. 845/1978- ART. 1 COMMA 254, DELLA LEGGE N. 228/2012 E COMMA 255 DELLA STESSA LEGGE, COME MODIFICATO DALL'ART. 4, COMMA 1, LETT B), DEL D.L. 21 MAGGIO 2013, N. 54, CONVERTITO NELLA LEGGE 18 LUGLIO 2013, N. 85 E ART. 40, COMMA 2, LETTERA D), DEL DECRETO LEGGE 12 SETTEMBRE 2014, N. 133, CONVERTITO, CON MODIFICAZIONI, DALLA LEGGE 11 NOVEMBRE 2014, N. 164 | 2021 | 0,00 | 0,00 | 120.000.000,00 | 120.000.000,00 | 0,00 | 120.000.000,00 | 0,00 |
| | **TOTALE** | | **0,00** | **0,00** | **120.000.000,00** | **120.000.000,00** | **0,00** | **120.000.000,00** | **0,00** |
| 8U1206034 | *SPESE RELATIVE AL PROGETTO DI RICERCA SOCIO-ECONOMICA, DENOM NATO "VISIT NPS SCHOLARS" | 2018 | 106 576,64 | 0,00 | 0,00 | 0,00 | 0,00 | 0,00 | 106.576,64 |
| | | 2020 | 36 000,00 | 0,00 | 0,00 | 0,00 | 4.460,49 | 4.460,49 | 31.539,51 |
| | **TOTALE** | | **142.576,64** | **0,00** | **0,00** | **0,00** | **4.460,49** | **4.460,49** | **138.116,15** |
| 8U1206051 | CONTRIBUTI SOCIALI DI MALATTIA PER PERIODI FINO AL 31 DICEMBRE 1978 DA TRASFERIRE ALLA GESTIONE DI LIQUIDAZIONE DEGLI ENTI MUTUALISTICI DISCIOLTI | 2015 | 16 514,72 | 0,00 | 0,00 | 0,00 | 0,00 | 0,00 | 16.514,72 |
| | | 2018 | 11 349,77 | 0,00 | 0,00 | 0,00 | 0,00 | 0,00 | 11.349,77 |
| | | 2021 | 0,00 | 0,00 | 0,00 | 0,00 | 0,00 | 0,00 | 0,00 |
| | **TOTALE** | | **27.864,49** | **0,00** | **0,00** | **0,00** | **0,00** | **0,00** | **27.864,49** |
| 8U1206060 | TRASFERIMENTI PER F NANZIAMENTO DELLA COMMISSIONE DI VIGILANZA SUI FONDI PENSIONE AI SENSI DELL'ART. 59, C. 39, LEGGE N. 449/1997 | 2015 | 82 805,92 | 0,00 | 0,00 | 0,00 | 0,00 | 0,00 | 82.805,92 |
| | | 2021 | 0,00 | 0,00 | 2.557.971,86 | 2.557.971,86 | 0,00 | 2.557.971,86 | 0,00 |
| | **TOTALE** | | **82.805,92** | **0,00** | **2.557.971,86** | **2.557.971,86** | **0,00** | **2.557.971,86** | **82.805,92** |
| 8U1206062 | TRASFERIMENTO ALL' NA L DI QUOTA PARTE (10%) DEL FONDO PER IL TRATTAMENTO DI QUIESCENZA DEL PERSONALE DEL SOPPRESSO SCAU | 2015 | 741 536,99 | 0,00 | 0,00 | 0,00 | 0,00 | 0,00 | 741.536,99 |
| | | 2021 | 0,00 | 0,00 | 0,00 | 0,00 | 0,00 | 0,00 | 0,00 |
| | **TOTALE** | | **741.536,99** | **0,00** | **0,00** | **0,00** | **0,00** | **0,00** | **741.536,99** |
| 8U1206073 | RIMBORSO AD ALTRI ENTI DEGLI ONERI PER PRESTAZIONE AGGIUNTIVA ANNUA A FAVORE DEI PENSIONATI DI CUI ALL'ART. 70, C. 7, LEGGE N. 388/2000 | 2019 | 0,00 | 0,00 | 0,00 | 0,00 | 0,00 | 0,00 | 0,00 |
| | | 2020 | 0,00 | 0,00 | 0,00 | 0,00 | 0,00 | 0,00 | 0,00 |

**Rendiconto Finanziario Gestionale**
**Esercizio 2021**

## Parte II - Uscite

| CAPITOLO | DESCRIZIONE | ANNO DI INSORGENZA | RESIDUI INIZIALI | VARIAZIONI | IMPEGNI | PAGAMENTI AC | PAGAMENTI AP | PAGAMENTI TOTALI | RESIDUI FINALI |
|---|---|---|---|---|---|---|---|---|---|
| 8U1206073 | RIMBORSO AD ALTRI ENTI DEGLI ONERI PER PRESTAZIONE AGGIUNTIVA ANNUA A FAVORE DEI PENSIONATI DI CUI ALL'ART. 70, C. 7, LEGGE N. 388/2000 | 2021 | 0,00 | 0,00 | 329.830,75 | 329.830,75 | 0,00 | 329.830,75 | 0,00 |
| | **TOTALE** | | **0,00** | **0,00** | **329.830,75** | **329.830,75** | **0,00** | **329.830,75** | **0,00** |
| 8U1206077 | TRASFERIMENTO DEL CONTR BUTO DI CUI ALL'ART. 25, C. 4, L. 845/1978 AI FONDI PARITETICI INTERPROFESSIONALI NAZIONALI - ART. 118, C. 3, L. 3 88/2000 | 2020 | 318.594 892,73 | 0,00 | 0,00 | 0,00 | 0,00 | 0,00 | 318 594.892,73 |
| | | 2021 | 0,00 | 0,00 | 730.244.966,81 | 703.081.953,40 | 0,00 | 703.081.953,40 | 27.163.013,41 |
| | **TOTALE** | | **318.594.892,73** | **0,00** | **730.244.966,81** | **703.081.953,40** | **0,00** | **703.081.953,40** | **345.757.906,14** |
| 8U1206080 | CONTRIBUZIONE A FAVORE DEGLI ENTI DI PATRONATO E DI ASSISTENZA SOCIALE | 2020 | 387.373 066,37 | 0,00 | 0,00 | 0,00 | 0,00 | 0,00 | 387 373.066,37 |
| | | 2021 | 0,00 | 0,00 | 418.256.747,43 | 387.373.066,37 | 0,00 | 387.373.066,37 | 30 883.681,06 |
| | **TOTALE** | | **387.373.066,37** | **0,00** | **418.256.747,43** | **387.373.066,37** | **0,00** | **387.373.066,37** | **418.256.747,43** |
| 8U1206085 | TRASFERIMENTO ALL' NA DEI CONTRIBUTI AFFERENTI L'ASSICURAZIONE MISTA SULLA VITA E LE CAPITALIZZAZIONI F NANZIAR E | 2019 | 214,68 | 0,00 | 0,00 | 0,00 | 0,00 | 0,00 | 214,68 |
| | | 2020 | 3 949,18 | 0,00 | 0,00 | 0,00 | 3.949,00 | 3.949,00 | 0,18 |
| | | 2021 | 0,00 | 0,00 | 120,70 | 0,00 | 0,00 | 0,00 | 120,70 |
| | **TOTALE** | | **4.163,86** | **0,00** | **120,70** | **0,00** | **3.949,00** | **3.949,00** | **335,56** |
| 8U1206102 | TRASFERIMENTO ALLO STATO DELLE ENTRATE PER INTERESSI ATTIVI, DERIVANTI DALLA CONCESSIONE DI PRESTAZIONI CREDITIZ E AGLIISCRITTI DELLA GESTIONE UNITARIA DELLE PRESTAZIONI CREDITIZIE E SOCIALI, AI SENSI DELL'ART. 1, COMMA 306, DELLA LEGGE 23 DICEMBRE 2014, N. 190 | 2021 | 0,00 | 0,00 | 54.846.000,00 | 54.846.000,00 | 0,00 | 54.846.000,00 | 0,00 |
| | **TOTALE** | | **0,00** | **0,00** | **54.846.000,00** | **54.846.000,00** | **0,00** | **54.846.000,00** | **0,00** |
| 8U1206105 | TRASFERIMENTO ALL'AGENZIA NAZIONALE PER LE POLITICHE ATTIVEDEL LAVORO (ANPAL) E ALLE REGIONI E PROVINCE AUTONOME DI SOMME NON EROGATE DALL'ISTITUTO AI SENSI DELL'ART. 21, COMMA 13 E DELL'ART. 24, COMMA 3 DEL DECRETO LEGISLATIVO N. 150/2015 | 2016 | 14.777 325,44 | 0,00 | 0,00 | 0,00 | 0,00 | 0,00 | 14.777.325,44 |
| | | 2017 | 6.108 373,02 | 0,00 | 0,00 | 0,00 | 0,00 | 0,00 | 6.108.373,02 |
| | | 2018 | 4.661 680,31 | 0,00 | 0,00 | 0,00 | 0,00 | 0,00 | 4 661.680,31 |

**Rendiconto Finanziario Gestionale**
**Esercizio 2021**

## Parte II - Uscite

| CAPITOLO | DESCRIZIONE | ANNO DI INSORGENZA | RESIDUI INIZIALI | VARIAZIONI | IMPEGNI | PAGAMENTI AC | PAGAMENTI AP | PAGAMENTI TOTALI | RESIDUI FINALI |
|---|---|---|---|---|---|---|---|---|---|
| 8U1206105 | TRASFERIMENTO ALL'AGENZIA NAZIONALE PER LE POLITICHE ATTIVEDEL LAVORO (ANPAL) E ALLE REGIONI E PROVINCE AUTONOME DI SOMME NON EROGATE DALL'ISTITUTO AI SENSI DELL'ART. 21, COMMA 13 E DELL'ART. 24, COMMA 3 DEL DECRETO LEGISLATIVO N. 150/2015 | 2019 | 4.572 677,45 | 0,00 | 0,00 | 0,00 | 0,00 | 0,00 | 4 572.677,45 |
| | | 2020 | 34.056 800,27 | 0,00 | 0,00 | 0,00 | 27.119.145,73 | 27.119.145,73 | 6 937.654,54 |
| | | 2021 | 0,00 | 0,00 | 17.235.996,56 | 0,00 | 0,00 | 0,00 | 17 235.996,56 |
| | **TOTALE** | | **64.176.856,49** | **0,00** | **17.235.996,56** | **0,00** | **27.119.145,73** | **27.119.145,73** | **54.293.707,32** |
| 8U1206110 | TRASFERIMENTO ALL' NPGI DELLA QUOTA DI CONTRIBUTO DELLO STATO A COPERTURA DEGLI ESONERI CONTR BUTIVI DI CUI ALL'ARTICOLO 1, COMMI DA 118 A 124, DELLA LEGGE 24 DICEMBRE 2014, N. 190 E ALL'ART. 1, COMMA 178, DELLA LEGGE 28 DICEMBRE 2015, N. 208 | 2020 | 16.190.489,55 | 0,00 | 0,00 | 0,00 | 16.190.489,15 | 16.190.489,15 | 0,40 |
| | | 2021 | 0,00 | 0,00 | 0,00 | 0,00 | 0,00 | 0,00 | 0,00 |
| | **TOTALE** | | **16.190.489,55** | **0,00** | **0,00** | **0,00** | **16.190.489,15** | **16.190.489,15** | **0,40** |
| 8U1207003 | INTERESSI PER VERSAMENTO DILAZIONATO DEBITO PER CONTRIBUTI DA TRASFERIRE DA FPLD A CASSA PENSIONI PRESSO L MINISTERO DEL TESORO - LEGGE N. 303/1974 | 2015 | 3 850,58 | 0,00 | 0,00 | 0,00 | 0,00 | 0,00 | 3.850,58 |
| | | 2021 | 0,00 | 0,00 | 0,00 | 0,00 | 0,00 | 0,00 | 0,00 |
| | **TOTALE** | | **3.850,58** | **0,00** | **0,00** | **0,00** | **0,00** | **0,00** | **3.850,58** |
| 8U1207009 | INTERESSI PASSIVI DI POSTAMMORTAMENTO RELATIVI AI MUTUI CONCESSI ALLE COOPERATIVE, AGLI ENTI LOCALI E AD ALTRI ENTI | 2015 | 80 934,08 | 0,00 | 0,00 | 0,00 | 0,00 | 0,00 | 80.934,08 |
| | | 2021 | 0,00 | 0,00 | 0,00 | 0,00 | 0,00 | 0,00 | 0,00 |
| | **TOTALE** | | **80.934,08** | **0,00** | **0,00** | **0,00** | **0,00** | **0,00** | **80.934,08** |
| 8U1207099 | INTERESSI PASSIVI DIVERSI | 2016 | 24 073,81 | 0,00 | 0,00 | 0,00 | 16.014,99 | 16.014,99 | 8.058,82 |
| | | 2017 | 27 697,11 | 0,00 | 0,00 | 0,00 | 793,83 | 793,83 | 26.903,28 |
| | | 2018 | 78 910,62 | 0,00 | 0,00 | 0,00 | 2.263,70 | 2.263,70 | 76.646,92 |
| | | 2019 | 271.139,13 | 0,00 | 0,00 | 0,00 | 1.223,84 | 1.223,84 | 269.915,29 |
| | | 2020 | 40.193,60 | 0,00 | 0,00 | 0,00 | 677,54 | 677,54 | 39.516,06 |
| | | 2021 | 0,00 | 0,00 | 1.458.577,55 | 1.438.966,40 | 0,00 | 1.438.966,40 | 19.611,15 |

**Rendiconto Finanziario Gestionale**
**Esercizio 2021**

## Parte II - Uscite

| CAPITOLO | DESCRIZIONE | ANNO DI INSORGENZA | RESIDUI INIZIALI | VARIAZIONI | IMPEGNI | PAGAMENTI AC | PAGAMENTI AP | PAGAMENTI TOTALI | RESIDUI FINALI |
|---|---|---|---|---|---|---|---|---|---|
| | **TOTALE** | | **442.014,27** | **0,00** | **1.458.577,55** | **1.438.966,40** | **20.973,90** | **1.459.940,30** | **440.651,52** |
| 8U1208003 | IMPOSTA SUGLI INTERESSI SUI CONTI CORRENTI BANCARI E POSTALI | 2019 | 0,00 | 0,00 | 0,00 | 0,00 | 0,00 | 0,00 | 0,00 |
| | | 2020 | 0,00 | 0,00 | 0,00 | 0,00 | 0,00 | 0,00 | 0,00 |
| | | 2021 | 0,00 | 0,00 | 78.876,55 | 78.876,55 | 0,00 | 78.876,55 | 0,00 |
| | **TOTALE** | | **0,00** | **0,00** | **78.876,55** | **78.876,55** | **0,00** | **78.876,55** | **0,00** |
| 8U1208006 | IMPOSTA SUL VALORE AGGIUNTO | 2020 | 1.743,60 | 0,00 | 0,00 | 0,00 | 1.743,60 | 1.743,60 | 0,00 |
| | | 2021 | 0,00 | 0,00 | 500.010,25 | 494.703,72 | 0,00 | 494.703,72 | 5.306,53 |
| | **TOTALE** | | **1.743,60** | **0,00** | **500.010,25** | **494.703,72** | **1.743,60** | **496.447,32** | **5.306,53** |
| 8U1208011 | IMPOSTA SUGLI INTERESSI RELATIVI AI TITOLI DI STATO E AD ALTRI TITOLI | 2021 | 0,00 | 0,00 | 10.028.648,14 | 10.028.648,14 | 0,00 | 10.028.648,14 | 0,00 |
| | **TOTALE** | | **0,00** | **0,00** | **10.028.648,14** | **10.028.648,14** | **0,00** | **10.028.648,14** | **0,00** |
| 8U1208012 | IMPOSTA REGIONALE SULLE ATTIVITÀ PRODUTTIVE | 2020 | 9.004.412,33 | 0,00 | 0,00 | 0,00 | 9.004.412,33 | 9.004.412,33 | 0,00 |
| | | 2021 | 0,00 | 0,00 | 105.651.227,00 | 95.870.595,36 | 0,00 | 95.870.595,36 | 9.780.631,64 |
| | **TOTALE** | | **9.004.412,33** | **0,00** | **105.651.227,00** | **95.870.595,36** | **9.004.412,33** | **104.875.007,69** | **9.780.631,64** |
| 8U1208014 | IMPOSTA SUL REDDITO DELLE SOCIETÀ (IRES) | 2021 | 0,00 | 0,00 | 24.330.504,00 | 24.330.504,00 | 0,00 | 24.330.504,00 | 0,00 |
| | **TOTALE** | | **0,00** | **0,00** | **24.330.504,00** | **24.330.504,00** | **0,00** | **24.330.504,00** | **0,00** |
| 8U1209016 | RIMBORSO ALLO STATO DI SOMME TRASFERITE ALL'ISTITUTO IN ECCEDENZA AGLI ONERI POSTI A SUO CARICO | 2015 | 1.941.491 836,92 | 0,00 | 0,00 | 0,00 | 0,00 | 0,00 | 1.941.491.836,92 |
| | | 2017 | 437.830 000,00 | 0,00 | 0,00 | 0,00 | 0,00 | 0,00 | 437 830.000,00 |
| | | 2021 | 0,00 | 0,00 | 2 306.289.287,18 | 0,00 | 0,00 | 0,00 | 2.306 289.287,18 |
| | **TOTALE** | | **2.379.321.836,92** | **0,00** | **2.306.289.287,18** | **0,00** | **0,00** | **0,00** | **4.685.611.124,10** |
| 8U1209089 | RIMBORSO INTERESSI RELATIVI A RATE DI MUTUI ALLE COOPERATIVE, AGLI ENTI LOCALI E AD ALTRI ENTI, RISCOSSE IN ECCEDENZA NEGLI ANNI PRECEDENTI | 2021 | 0,00 | 0,00 | 15.755,90 | 15.755,90 | 0,00 | 15.755,90 | 0,00 |
| | **TOTALE** | | **0,00** | **0,00** | **15.755,90** | **15.755,90** | **0,00** | **15.755,90** | **0,00** |
| 8U1210008 | SPESE PER LA CONDUZIONE E LA VENDITA DEGLI MMOBILI GIA' CARTOLARIZZATI AI SENSI DELL'ART. 3 DEL DECRETO LEGGE N. 351/2001, CONVERTITO NELLA LEGGE N. 410/2001 N GESTIONE DIRETTA | 2016 | 692 691,71 | -272 626,01 | 0,00 | 0,00 | 30.029,54 | 30.029,54 | 390.036,16 |
| | | 2017 | 446 247,99 | -66.792,46 | 0,00 | 0,00 | 4.443,18 | 4.443,18 | 375.012,35 |
| | | 2018 | 8.680.704,67 | -128 843,07 | 0,00 | 0,00 | 4.221.448,73 | 4.221.448,73 | 4 330.412,87 |

**Rendiconto Finanziario Gestionale**
**Esercizio 2021**

## Parte II - Uscite

| CAPITOLO | DESCRIZIONE | ANNO DI INSORGENZA | RESIDUI INIZIALI | VARIAZIONI | IMPEGNI | PAGAMENTI AC | PAGAMENTI AP | PAGAMENTI TOTALI | RESIDUI FINALI |
|---|---|---|---|---|---|---|---|---|---|
| 8U1210008 | SPESE PER LA CONDUZIONE E LA VENDITA DEGLI MMOBILI GIA' CARTOLARIZZATI AI SENSI DELL'ART. 3 DEL DECRETO LEGGE N. 351/2001, CONVERTITO NELLA LEGGE N. 410/2001 N GESTIONE DIRETTA | 2019 | 1.459 508,09 | -169 900,42 | 0,00 | 0,00 | 837.121,72 | 837.121,72 | 452.485,95 |
| | | 2020 | 1.930 915,69 | -483 071,72 | 0,00 | 0,00 | 938.638,81 | 938.638,81 | 509.205,16 |
| | | 2021 | 0,00 | 0,00 | 3.066.474,94 | 2.569.489,80 | 0,00 | 2.569.489,80 | 496.985,14 |
| | **TOTALE** | | **13.210.068,15** | **-1.121.233,68** | **3.066.474,94** | **2.569.489,80** | **6.031.681,98** | **8.601.171,78** | **6.554.137,63** |
| 8U1210010 | *SPESE LEGALI CONNESSE AL PATRIMONIO MMOBILIARE NON CARTOLARIZZATO N GESTIONE DIRETTA | 2016 | 4.182,09 | 0,00 | 0,00 | 0,00 | 0,00 | 0,00 | 4.182,09 |
| | | 2017 | 24 659,76 | 0,00 | 0,00 | 0,00 | 0,00 | 0,00 | 24.659,76 |
| | **TOTALE** | | **28.841,85** | **0,00** | **0,00** | **0,00** | **0,00** | **0,00** | **28.841,85** |
| 8U1210017 | SPESE PER LA GESTIONE E LA VENDITA DEGLI IMMOB LI GIA' CARTOLARIZZATI AI SENSI DELL'ART. 3 DEL D L. N. 351/2001, CONVERTITO NELLA LEGGE N. 410/2001 | 2017 | 53 800,00 | -20 218,03 | 0,00 | 0,00 | 29.781,97 | 29.781,97 | 3.800,00 |
| | | 2018 | 1.747 214,22 | -698.163,82 | 0,00 | 0,00 | 429.605,82 | 429.605,82 | 619.444,58 |
| | | 2019 | 2.146 509,54 | -268 529,52 | 0,00 | 0,00 | 692.323,82 | 692.323,82 | 1.185.656,20 |
| | | 2020 | 16.771 813,73 | -814 901,94 | 0,00 | 0,00 | 7.764.880,47 | 7.764.880,47 | 8.192.031,32 |
| | | 2021 | 0,00 | 0,00 | 45.872.659,78 | 29.217.152,18 | 0,00 | 29.217.152,18 | 16 655.507,60 |
| | **TOTALE** | | **20.719.337,49** | **-1.801.813,31** | **45.872.659,78** | **29.217.152,18** | **8.916.592,08** | **38.133.744,26** | **26.656.439,70** |
| 8U1210018 | COMPENSI AI COMPONENTI ESTERNI DELLE COMMISSIONI MEDICHE PER L'ACCERTAMENTO DELL'INVALIDITA' CIVILE, DELLE SITUAZIONI DI HANDICAP E DI DISAB LITA' PER L'ESPLETAMENTO DELLE ATTIVITA' N CONVENZIONE CON LE REGIONI AI SENSI DELL'ART. 18, COMMA 22, DEL DECRETO LEGGE 6 LUGLIO 2011, N. 98, CONVERTITO CONMOD FICAZIONI DALLA LEGGE 15 LUGLIO 2011, N. 111 | 2019 | 72.487,12 | -51 064,77 | 0,00 | 0,00 | 6.713,79 | 6.713,79 | 14.708,56 |
| | | 2020 | 1.665.123,98 | -10 295,98 | 0,00 | 0,00 | 1.540.025,63 | 1.540.025,63 | 114.802,37 |

**Rendiconto Finanziario Gestionale**
**Esercizio 2021**

## Parte II - Uscite

| CAPITOLO | DESCRIZIONE | ANNO DI INSORGENZA | RESIDUI INIZIALI | VARIAZIONI | IMPEGNI | PAGAMENTI AC | PAGAMENTI AP | PAGAMENTI TOTALI | RESIDUI FINALI |
|---|---|---|---|---|---|---|---|---|---|
| 8U1210018 | COMPENSI AI COMPONENTI ESTERNI DELLE COMMISSIONI MEDICHE PER L'ACCERTAMENTO DELL'INVALIDITA' CIVILE, DELLE SITUAZIONI DI HANDICAP E DI DISAB LITA' PER L'ESPLETAMENTO DELLE ATTIVITA' N CONVENZIONE CON LE REGIONI AI SENSI DELL'ART. 18, COMMA 22, DEL DECRETO LEGGE 6 LUGLIO 2011, N. 98, CONVERTITO CONMOD FICAZIONI DALLA LEGGE 15 LUGLIO 2011, N. 111 | 2021 | 0,00 | 0,00 | 26.111.344,18 | 23.825.851,52 | 0,00 | 23.825.851,52 | 2 285.492,66 |
| | **TOTALE** | | **1.737.611,10** | **-61.360,75** | **26.111.344,18** | **23.825.851,52** | **1.546.739,42** | **25.372.590,94** | **2.415.003,59** |
| 8U1210021 | SPESE PER SERVIZI SVOLTI DA ALTRI ENTI ED ORGANISMI NAZIONALI PER L'EROGAZIONE DELLE PRESTAZIONI | 2019 | 251 078,30 | 0,00 | 0,00 | 0,00 | 5.000,00 | 5.000,00 | 246.078,30 |
| | | 2020 | 33.904.172,19 | 0,00 | 0,00 | 0,00 | 32.337.273,57 | 32.337.273,57 | 1 566.898,62 |
| | | 2021 | 0,00 | 0,00 | 87.596.662,27 | 60.615.379,38 | 0,00 | 60.615.379,38 | 26 981.282,89 |
| | **TOTALE** | | **34.155.250,49** | **0,00** | **87.596.662,27** | **60.615.379,38** | **32.342.273,57** | **92.957.652,95** | **28.794.259,81** |
| 8U1210022 | SPESE PER SERVIZI SVOLTI DALLE BANCHE E ALTRI ORGANISMI PERIL PAGAMENTO DELLE PRESTAZIONI ALL'ESTERO | 2016 | 1.064 056,79 | 0,00 | 0,00 | 0,00 | 0,00 | 0,00 | 1 064.056,79 |
| | | 2017 | 3.658 392,45 | 0,00 | 0,00 | 0,00 | 0,00 | 0,00 | 3 658.392,45 |
| | **TOTALE** | | **4.722.449,24** | **0,00** | **0,00** | **0,00** | **0,00** | **0,00** | **4.722.449,24** |
| 8U1210023 | SPESE PER SERVIZI SVOLTI DALLE BANCHE E DAGLI UFFICI DEI CONTI CORRENTI POSTALI PER IL PAGAMENTO DELLE PRESTAZIONI SUL TERRITORIO NAZIONALE ED ALTRE SPESE BANCARIE | 2020 | 26 045,58 | 0,00 | 0,00 | 0,00 | 24.680,44 | 24.680,44 | 1.365,14 |
| | | 2021 | 0,00 | 0,00 | 467.438,57 | 444.581,81 | 0,00 | 444.581,81 | 22.856,76 |
| | **TOTALE** | | **26.045,58** | **0,00** | **467.438,57** | **444.581,81** | **24.680,44** | **469.262,25** | **24.221,90** |
| 8U1210026 | *SPESE PER I SERVIZI SVOLTI DAI CAF PER LA RACCOLTA E LA TRASMISSIONE DELLE DICHIARAZIONI PER INVALIDITA' CIV LE (ICRIC) | 2016 | 5.359 982,83 | -0,34 | 0,00 | 0,00 | 180.114,99 | 180.114,99 | 5.179.867,50 |
| | | 2017 | 1.676 850,55 | 0,00 | 0,00 | 0,00 | 3.044,48 | 3.044,48 | 1 673.806,07 |
| | | 2018 | 8.057.780,42 | -0,65 | 0,00 | 0,00 | 845,70 | 845,70 | 8 056.934,07 |
| | | 2019 | 4.061 664,93 | 0,00 | 0,00 | 0,00 | 610.418,57 | 610.418,57 | 3.451.246,36 |
| | | 2020 | 4.840 000,00 | -0,70 | 0,00 | 0,00 | 2.325.659,98 | 2.325.659,98 | 2 514.339,32 |
| | | 2021 | 0,00 | 0,00 | 4.840.000,00 | 738.009,31 | 0,00 | 738.009,31 | 4.101.990,69 |

**Rendiconto Finanziario Gestionale**
**Esercizio 2021**

## Parte II - Uscite

| CAPITOLO | DESCRIZIONE | ANNO DI INSORGENZA | RESIDUI INIZIALI | VARIAZIONI | IMPEGNI | PAGAMENTI AC | PAGAMENTI AP | PAGAMENTI TOTALI | RESIDUI FINALI |
|---|---|---|---|---|---|---|---|---|---|
| | **TOTALE** | | **23.996.278,73** | **-1,69** | **4.840.000,00** | **738.009,31** | **3.120.083,72** | **3.858.093,03** | **24.978.184,01** |
| 8U1210028 | COMPENSI AI COMPONENTI ESTERNI DELLE COMMISSIONI MEDICHE PER L'ACCERTAMENTO DELL'INVALIDITA' CIVILE, DELLE SITUAZIONI DI HANDICAP E DI DISAB LITA' | 2016 | 446 686,80 | 0,00 | 0,00 | 0,00 | 0,00 | 0,00 | 446.686,80 |
| | | 2017 | 2.503 626,19 | 0,00 | 0,00 | 0,00 | 750,00 | 750,00 | 2 502.876,19 |
| | | 2018 | 860 220,41 | -2 040,83 | 0,00 | 0,00 | 10.411,56 | 10.411,56 | 847.768,02 |
| | | 2019 | 254.775,05 | -61 571,51 | 0,00 | 0,00 | 66.817,08 | 66.817,08 | 126.386,46 |
| | | 2020 | 4.393 901,69 | -646.753,59 | 0,00 | 0,00 | 3.472.234,87 | 3.472.234,87 | 274.913,23 |
| | | 2021 | 0,00 | 0,00 | 46.406.338,63 | 40.217.433,33 | 0,00 | 40.217.433,33 | 6.188.905,30 |
| | **TOTALE** | | **8.459.210,14** | **-710.365,93** | **46.406.338,63** | **40.217.433,33** | **3.550.213,51** | **43.767.646,84** | **10.387.536,00** |
| 8U1210035 | SPESE PER L'ACQUISIZIONE DEL PARERE DI CONGRUITA' ECONOMICADA PARTE DELL'AGENZIA DEL DEMANIO E DELL'AGENZIA DELLE ENTRATE IN RELAZIONE AI CANONI DI LOCAZIONE E ALL'ACQUISTO DI IMMOB LI STRUMENTALI | 2021 | 0,00 | 0,00 | 15.160,00 | 11.370,00 | 0,00 | 11.370,00 | 3.790,00 |
| | **TOTALE** | | **0,00** | **0,00** | **15.160,00** | **11.370,00** | **0,00** | **11.370,00** | **3.790,00** |
| 8U1210036 | SPESE DI GESTIONE DEL PROGETTO EUROPEO SAFE "SOCIAL AGENCIES FOR FUTURE EUROPE" | 2016 | 16,00 | 0,00 | 0,00 | 0,00 | 0,00 | 0,00 | 16,00 |
| | **TOTALE** | | **16,00** | **0,00** | **0,00** | **0,00** | **0,00** | **0,00** | **16,00** |
| 8U1210039 | *SPESE LEGALI CONNESSE AL CONTENZIOSO DERIVANTE DALLA CONCESSIONE DEI MUTUI ALLE COOPERATIVE ED LIZIE, AGLI ENTI LOCALI, AL ALTRI ENTI E ALLE COOPERATIVE DI ISCRITTI | 2020 | 17 677,92 | 0,00 | 0,00 | 0,00 | 12.941,76 | 12.941,76 | 4.736,16 |
| | | 2021 | 0,00 | 0,00 | 47.371,79 | 47.371,79 | 0,00 | 47.371,79 | 0,00 |
| | **TOTALE** | | **17.677,92** | **0,00** | **47.371,79** | **47.371,79** | **12.941,76** | **60.313,55** | **4.736,16** |
| 8U1210048 | RIMBORSO DELLA COMMISSIONE D'ACCESSO AL FONDO DI GARANZIA PER ESTINZIONE ANTICIPATA TOTALE/PARZIALE DEL FINANZIAMENTO -ART. 12, COMMA 6 DEL DECRETO DEL PRESIDENTE DEL CONSIGLIO DEI MINISTRI 4 SETTEMBRE 2017, N. 150 | 2020 | 0,00 | 0,00 | 0,00 | 0,00 | 0,00 | 0,00 | 0,00 |
| | | 2021 | 0,00 | 0,00 | 34.504,06 | 34.504,06 | 0,00 | 34.504,06 | 0,00 |
| | **TOTALE** | | **0,00** | **0,00** | **34.504,06** | **34.504,06** | **0,00** | **34.504,06** | **0,00** |

**Rendiconto Finanziario Gestionale**
**Esercizio 2021**

## Parte II - Uscite

| CAPITOLO | DESCRIZIONE | ANNO DI INSORGENZA | RESIDUI INIZIALI | VARIAZIONI | IMPEGNI | PAGAMENTI AC | PAGAMENTI AP | PAGAMENTI TOTALI | RESIDUI FINALI |
|---|---|---|---|---|---|---|---|---|---|
| 8U1210099 | SPESE DIVERSE | 2015 | 566 348,88 | 0,00 | 0,00 | 0,00 | 0,00 | 0,00 | 566.348,88 |
| | | 2016 | 0,00 | 0,00 | 0,00 | 0,00 | 0,00 | 0,00 | 0,00 |
| | | 2017 | 0,00 | 0,00 | 0,00 | 0,00 | 0,00 | 0,00 | 0,00 |
| | | 2018 | 0,00 | 0,00 | 0,00 | 0,00 | 0,00 | 0,00 | 0,00 |
| | | 2019 | 0,00 | 0,00 | 0,00 | 0,00 | 0,00 | 0,00 | 0,00 |
| | | 2020 | 54 309,42 | 0,00 | 0,00 | 0,00 | 52.546,60 | 52.546,60 | 1.762,82 |
| | | 2021 | 0,00 | 0,00 | 18.828.136,14 | 18.775.589,54 | 0,00 | 18.775.589,54 | 52.546,60 |
| | **TOTALE** | | **620.658,30** | **0,00** | **18.828.136,14** | **18.775.589,54** | **52.546,60** | **18.828.136,14** | **620.658,30** |
| 8U2111007 | *SPESE DI MANUTENZIONE STRAORD NARIA DEGLI STAB LI DA REDDITO NON CARTOLARIZZATI IN GESTIONE DIRETTA | 2016 | 125 596,64 | -1 586,00 | 0,00 | 0,00 | 0,00 | 0,00 | 124.010,64 |
| | | 2017 | 186.106,84 | -90 898,95 | 0,00 | 0,00 | 20.837,90 | 20.837,90 | 74.369,99 |
| | | 2018 | 3.273.445,83 | -1.052 339,58 | 0,00 | 0,00 | 101.833,73 | 101.833,73 | 2.119.272,52 |
| | | 2019 | 1.382 572,81 | -222.777,50 | 0,00 | 0,00 | 441.718,02 | 441.718,02 | 718.077,29 |
| | | 2020 | 2.654 533,73 | -145,51 | 0,00 | 0,00 | 735.898,14 | 735.898,14 | 1 918.490,08 |
| | | 2021 | 0,00 | 0,00 | 2.852.444,68 | 122.213,77 | 0,00 | 122.213,77 | 2.730.230,91 |
| | **TOTALE** | | **7.622.255,85** | **-1.367.747,54** | **2.852.444,68** | **122.213,77** | **1.300.287,79** | **1.422.501,56** | **7.684.451,43** |
| 8U2112001 | * ACQUISTO E COSTRUZIONI DI IMMOB LI STRUMENTALI | 2021 | 0,00 | 0,00 | 17.027.492,81 | 3.557.292,81 | 0,00 | 3.557.292,81 | 13.470.200,00 |
| | **TOTALE** | | **0,00** | **0,00** | **17.027.492,81** | **3.557.292,81** | **0,00** | **3.557.292,81** | **13.470.200,00** |
| 8U2112002 | *SPESE DI MANUTENZIONE STRAORD NARIA PER LE STRUTTURE SOCIALI | 2016 | 950 877,08 | 0,00 | 0,00 | 0,00 | 0,00 | 0,00 | 950.877,08 |
| | **TOTALE** | | **950.877,08** | **0,00** | **0,00** | **0,00** | **0,00** | **0,00** | **950.877,08** |
| 8U2112005 | SPESE DI MANUTENZIONE STRAORDINARIA PER ADEGUAMENTI NORMATIVI IN MATERIA DI SICUREZZA DELLE STRUTTURE SOCIALI | 2016 | 50 000,00 | 0,00 | 0,00 | 0,00 | 0,00 | 0,00 | 50.000,00 |
| | **TOTALE** | | **50.000,00** | **0,00** | **0,00** | **0,00** | **0,00** | **0,00** | **50.000,00** |
| 8U2112010 | *SPESE PER MANUTENZIONE STRAORDINARIA E DI ADATTAMENTO DEGLI STABILI STRUMENTALI DI PROPR ETÀ | 2016 | 802.155,32 | -20 525,66 | 0,00 | 0,00 | 129.951,40 | 129.951,40 | 651.678,26 |
| | **TOTALE** | | **802.155,32** | **-20.525,66** | **0,00** | **0,00** | **129.951,40** | **129.951,40** | **651.678,26** |
| 8U2112011 | *SPESE DI ADATTAMENTO FUNZIONALE DEGLI STAB LI STRUMENTALI DI TERZI | 2016 | 119.454,38 | -5 868,19 | 0,00 | 0,00 | 14.676,57 | 14.676,57 | 98.909,62 |
| | **TOTALE** | | **119.454,38** | **-5.868,19** | **0,00** | **0,00** | **14.676,57** | **14.676,57** | **98.909,62** |

**Rendiconto Finanziario Gestionale**
**Esercizio 2021**

## Parte II - Uscite

| CAPITOLO | DESCRIZIONE | ANNO DI INSORGENZA | RESIDUI INIZIALI | VARIAZIONI | IMPEGNI | PAGAMENTI AC | PAGAMENTI AP | PAGAMENTI TOTALI | RESIDUI FINALI |
|---|---|---|---|---|---|---|---|---|---|
| 8U2112013 | *SPESE DI MANUTENZIONE STRAORD NARIA E DI ADATTAMENTO DEGLISTAB LI STRUMENTALI, GIÀ DI PROPRIETÀ, TRASFERITI AL "FIP -FONDO IMMOBILI PUBBLICI - FONDO COMUNE DI INVESTIMENTO IMMOBILIARE DI TIPO CHIUSO" AI SENSI DELL'ART. 4 DEL D.L. N. 351/2001, CONVERTITO NELLA LEGGE N. 410/2001 | 2016 | 222.423,99 | 0,00 | 0,00 | 0,00 | 0,00 | 0,00 | 222.423,99 |
| | **TOTALE** | | **222.423,99** | **0,00** | **0,00** | **0,00** | **0,00** | **0,00** | **222.423,99** |
| 8U2112014 | SPESE DI MANUTENZIONE STRAORDINARIA PER LA SICUREZZA E L'IGIENE SUL POSTO DI LAVORO DEGLI STABILI DI PROPRIETA' AD BITIAD UFFICI E DEGLI STABILI STRUMENTALI, GIA' DI PROPRIETA', TASFERITI AL "FIP - FONDO IMMOB LI PUBBLICI - FONDO COMUNE DI INVEST MENTO MMOBILIARE DI T PO CHIUSO" AI SENSI DELL'ART. 4 DEL D.L. N. 351/2001, CONVERTITO NELLA LEGGE N. 410/2001 | 2016 | 2.278 037,52 | -32.186,92 | 0,00 | 0,00 | 363.418,68 | 363.418,68 | 1 882.431,92 |
| | **TOTALE** | | **2.278.037,52** | **-32.186,92** | **0,00** | **0,00** | **363.418,68** | **363.418,68** | **1.882.431,92** |
| 8U2114001 | *CONCESSIONE DI MUTUI ALLE COOPERATIVE, AGLI ENTI LOCALI E AD ALTRI ENTI | 2016 | 1.941 811,62 | -552.476,42 | 0,00 | 0,00 | 0,00 | 0,00 | 1 389.335,20 |
| | **TOTALE** | | **1.941.811,62** | **-552.476,42** | **0,00** | **0,00** | **0,00** | **0,00** | **1.389.335,20** |
| 8U2114016 | FONDI DERIVANTI DAI CONTRIBUTI DEL "FONDO PER L'EROGAZIONE AI LAVORATORI DIPENDENTI DEL SETTORE PRIVATO DEI TRATTAMENTIDI FINE RAPPORTO DI CUI ALL'ARTICOLO 2120 DEL CODICE CIVILE" DI CUI ALL'ART. 1, COMMA 755, DELLA LEGGE N. 296/2006 DEPOSITATI PRESSO LA TESORERIA CENTRALE DELLO STATO | 2021 | 0,00 | 0,00 | 1.100.936.541,82 | 1.100.936.541,82 | 0,00 | 1.100.936.541,82 | 0,00 |
| | **TOTALE** | | **0,00** | **0,00** | **1.100.936.541,82** | **1.100.936.541,82** | **0,00** | **1.100.936.541,82** | **0,00** |
| 8U2114023 | RIMBORSO RATE DI MUTUI ALLE COOPERATIVE, AGLI ENTI LOCALI ED ALTRI ENTI, RISCOSSE IN ECCEDENZA NEGLI ANNI PRECEDENTI | 2021 | 0,00 | 0,00 | 13.976,99 | 13.976,99 | 0,00 | 13.976,99 | 0,00 |
| | **TOTALE** | | **0,00** | **0,00** | **13.976,99** | **13.976,99** | **0,00** | **13.976,99** | **0,00** |
| 8U2114026 | FONDI PRESSO LA TESORERIA PROVINCIALE DELLO STATO (C.S. N. 6167) A GARANZIA DELL'ANTICIPO TFS/TFR - DOTAZIONE NIZIALE E COMMISSIONI D'ACCESSO - ART. 23 DEL DECRETO LEGGE 28 GENNAIO 2019, N. 4 CONVERTITO, CON MODIFICAZIONI, DALLA LEGGE 28 MARZO 2019, N. 26 | 2021 | 0,00 | 0,00 | 24.752,73 | 24.752,73 | 0,00 | 24.752,73 | 0,00 |
| | **TOTALE** | | **0,00** | **0,00** | **24.752,73** | **24.752,73** | **0,00** | **24.752,73** | **0,00** |
| 8U2114099 | CONCESSIONI DI CREDITI DIVERSI | 2016 | 0,00 | 0,00 | 0,00 | 0,00 | 0,00 | 0,00 | 0,00 |
| | | 2017 | 0,00 | 0,00 | 0,00 | 0,00 | 0,00 | 0,00 | 0,00 |
| | | 2018 | 0,00 | 0,00 | 0,00 | 0,00 | 0,00 | 0,00 | 0,00 |
| | | 2019 | 0,00 | 0,00 | 0,00 | 0,00 | 0,00 | 0,00 | 0,00 |
| | | 2020 | 0,00 | 0,00 | 0,00 | 0,00 | 0,00 | 0,00 | 0,00 |
| | | 2021 | 0,00 | 0,00 | 10.491.844.741,70 | 10.491.844.741,70 | 0,00 | 10.491.844.741,70 | 0,00 |
| | **TOTALE** | | **0,00** | **0,00** | **10.491.844.741,70** | **10.491.844.741,70** | **0,00** | **10.491.844.741,70** | **0,00** |

**Rendiconto Finanziario Gestionale**
**Esercizio 2021**

## Parte II - Uscite

| CAPITOLO | DESCRIZIONE | ANNO DI INSORGENZA | RESIDUI INIZIALI | VARIAZIONI | IMPEGNI | PAGAMENTI AC | PAGAMENTI AP | PAGAMENTI TOTALI | RESIDUI FINALI |
|---|---|---|---|---|---|---|---|---|---|
| 8U2217001 | RIMBORSO DELLE ANTICIPAZIONI EFFETTUATE DALLA TESORERIA CENTRALE DELLO STATO AI SENSI DELL'ART. 16 DELLA LEGGE N. 370/1974 | 2015 | 32.154.929 649,99 | 0,00 | 0,00 | 0,00 | 0,00 | 0,00 | 32.154 929.649,99 |
| | | 2021 | 0,00 | 0,00 | 0,00 | 0,00 | 0,00 | 0,00 | 0,00 |
| | **TOTALE** | | **32.154.929.649,99** | **0,00** | **0,00** | **0,00** | **0,00** | **0,00** | **32.154.929.649,99** |
| 8U2217003 | RIMBORSO ANTICIPAZIONI DELLO STATO SU FABBISOGNO F NANZIARIO DELLE GESTIONI PREVIDENZIALI DI CUI ART. 35, C. 3 E 4, LEGGE N. 448/1998 (ALL. B) | 2015 | 506 574,39 | 0,00 | 0,00 | 0,00 | 0,00 | 0,00 | 506.574,39 |
| | | 2016 | 3.993.330 395,00 | 0,00 | 0,00 | 0,00 | 0,00 | 0,00 | 3.993 330.395,00 |
| | | 2017 | 1.307.000 000,00 | 0,00 | 0,00 | 0,00 | 0,00 | 0,00 | 1.307 000.000,00 |
| | | 2018 | 2.513.001 349,00 | 0,00 | 0,00 | 0,00 | 0,00 | 0,00 | 2.513 001.349,00 |
| | | 2019 | 3.884.018 878,00 | 0,00 | 0,00 | 0,00 | 0,00 | 0,00 | 3.884 018.878,00 |
| | | 2020 | 8.354.199 804,00 | 0,00 | 0,00 | 0,00 | 0,00 | 0,00 | 8.354.199.804,00 |
| | | 2021 | 0,00 | 0,00 | 12 085.309.804,00 | 0,00 | 0,00 | 0,00 | 12.085 309.804,00 |
| | **TOTALE** | | **20.052.057.000,39** | **0,00** | **12.085.309.804,00** | **0,00** | **0,00** | **0,00** | **32.137.366.804,39** |
| 8U2220099 | EST NZIONE DI DEBITI DIVERSI | 2016 | 0,00 | 0,00 | 0,00 | 0,00 | 0,00 | 0,00 | 0,00 |
| | | 2017 | 0,00 | 0,00 | 0,00 | 0,00 | 0,00 | 0,00 | 0,00 |
| | | 2018 | 0,00 | 0,00 | 0,00 | 0,00 | 0,00 | 0,00 | 0,00 |
| | | 2019 | 0,00 | 0,00 | 0,00 | 0,00 | 0,00 | 0,00 | 0,00 |
| | | 2020 | 0,00 | 0,00 | 0,00 | 0,00 | 0,00 | 0,00 | 0,00 |
| | | 2021 | 0,00 | 0,00 | 61.938.790,19 | 61.938.790,19 | 0,00 | 61.938.790,19 | 0,00 |
| | **TOTALE** | | **0,00** | **0,00** | **61.938.790,19** | **61.938.790,19** | **0,00** | **61.938.790,19** | **0,00** |
| 8U4121001 | VERSAMENTO DI RITENUTE ERARIALI | 2020 | 9.441.245 051,37 | 0,00 | 0,00 | 0,00 | 9.441.245.051,37 | 9.441.245.051,37 | 0,00 |
| | | 2021 | 0,00 | 0,00 | 56 844.627.568,66 | 47 500.655.735,86 | 0,00 | 47 500.655.735,86 | 9.343 971.832,80 |
| | **TOTALE** | | **9.441.245.051,37** | **0,00** | **56.844.627.568,66** | **47.500.655.735,86** | **9.441.245.051,37** | **56.941.900.787,23** | **9.343.971.832,80** |
| 8U4121005 | VERSAMENTO DELLE TRATTENUTE PER ASSEGNO DI INCOLLOCAMENTO SULLE PRESTAZIONI DI DISOCCUPAZIONE ART. 22, LEGGE N. 313/1968 | 2015 | 400,91 | 0,00 | 0,00 | 0,00 | 0,00 | 0,00 | 400,91 |
| | | 2021 | 0,00 | 0,00 | 0,00 | 0,00 | 0,00 | 0,00 | 0,00 |

**Rendiconto Finanziario Gestionale**
**Esercizio 2021**

## Parte II - Uscite

| CAPITOLO | DESCRIZIONE | ANNO DI INSORGENZA | RESIDUI INIZIALI | VARIAZIONI | IMPEGNI | PAGAMENTI AC | PAGAMENTI AP | PAGAMENTI TOTALI | RESIDUI FINALI |
|---|---|---|---|---|---|---|---|---|---|
| | **TOTALE** | | **400,91** | **0,00** | **0,00** | **0,00** | **0,00** | **0,00** | **400,91** |
| 8U4121015 | VERSAMENTO ALLA GESTIONE DI LIQUIDAZIONE DEGLI ENTI MUTUALISTICI DISCIOLTI DI SOMME DOVUTE DAL PERSONALE DI DETTI ENTI (VALORI DI RISCATTO E QUOTE DI PRESTITI) E RISCOSSE PER CONTO DELLA SUDDETTA GESTIONE | 2015 | 2.281 820,79 | 0,00 | 0,00 | 0,00 | 0,00 | 0,00 | 2 281.820,79 |
| | | 2021 | 0,00 | 0,00 | 0,00 | 0,00 | 0,00 | 0,00 | 0,00 |
| | **TOTALE** | | **2.281.820,79** | **0,00** | **0,00** | **0,00** | **0,00** | **0,00** | **2.281.820,79** |
| 8U4121018 | PAGAMENTO PER CONTO DELLE GESTIONI DI LIQUIDAZIONE DEGLI ENTI DISCIOLTI DELLE PRESTAZIONI PENSIONISTICHE GIÀ EROGATE DAI PREESISTENTI FONDI DI PREVIDENZA INTEGRATIVI DELL'AGO | 2015 | 64 262,96 | 0,00 | 0,00 | 0,00 | 0,00 | 0,00 | 64.262,96 |
| | | 2021 | 0,00 | 0,00 | 0,00 | 0,00 | 0,00 | 0,00 | 0,00 |
| | **TOTALE** | | **64.262,96** | **0,00** | **0,00** | **0,00** | **0,00** | **0,00** | **64.262,96** |
| 8U4121022 | SOMME EROGATE PER CONTO DELLA GESTIONE STRALCIO DI CUI ALL'ART. 1-SEXIES DELLA LEGGE N. 631/1978 | 2015 | 31 559,35 | 0,00 | 0,00 | 0,00 | 0,00 | 0,00 | 31.559,35 |
| | | 2021 | 0,00 | 0,00 | 0,00 | 0,00 | 0,00 | 0,00 | 0,00 |
| | **TOTALE** | | **31.559,35** | **0,00** | **0,00** | **0,00** | **0,00** | **0,00** | **31.559,35** |
| 8U4121023 | ACCREDITAMENTO AL MINISTERO DEL TESORO DI SOMME RECUPERATE PER CONTO DELLA GESTIONE STRALCIO DI CUI ALL'ART. 1-SEXIES DELLA LEGGE N. 641/1978 | 2015 | 13.734,17 | 0,00 | 0,00 | 0,00 | 0,00 | 0,00 | 13.734,17 |
| | | 2021 | 0,00 | 0,00 | 0,00 | 0,00 | 0,00 | 0,00 | 0,00 |
| | **TOTALE** | | **13.734,17** | **0,00** | **0,00** | **0,00** | **0,00** | **0,00** | **13.734,17** |
| 8U4121024 | VERSAMENTO DI RITENUTE ERARIALI DERIVANTI DALLE OPERAZIONI DI ASSISTENZA FISCALE DI CUI ALL'ART. 78 DELLA LEGGE N. 413/1991 | 2020 | 103.572.486,30 | 0,00 | 0,00 | 0,00 | 103.572.486,30 | 103.572.486,30 | 0,00 |
| | | 2021 | 0,00 | 0,00 | 1.111.619.614,87 | 985.510.179,51 | 0,00 | 985.510.179,51 | 126.109.435,36 |
| | **TOTALE** | | **103.572.486,30** | **0,00** | **1.111.619.614,87** | **985.510.179,51** | **103.572.486,30** | **1.089.082.665,81** | **126.109.435,36** |
| 8U4121030 | PAGAMENTO DI PRESTAZIONI PENSIONISTICHE ARRETRATE E DI RELATIVI INTERESSI DI CUI ALLE SENTENZE DELLA CORTE COSTITUZIONALE N. 495/93 E N. 240/94 | 2015 | 19.388 891,38 | 0,00 | 0,00 | 0,00 | 823.462,90 | 823.462,90 | 18 565.428,48 |
| | | 2021 | 0,00 | 0,00 | 0,00 | 0,00 | 0,00 | 0,00 | 0,00 |
| | **TOTALE** | | **19.388.891,38** | **0,00** | **0,00** | **0,00** | **823.462,90** | **823.462,90** | **18.565.428,48** |

**Rendiconto Finanziario Gestionale**
**Esercizio 2021**

## Parte II - Uscite

| CAPITOLO | DESCRIZIONE | ANNO DI INSORGENZA | RESIDUI INIZIALI | VARIAZIONI | IMPEGNI | PAGAMENTI AC | PAGAMENTI AP | PAGAMENTI TOTALI | RESIDUI FINALI |
|---|---|---|---|---|---|---|---|---|---|
| 8U4121031 | VERSAMENTO DI RITENUTE PER ADDIZIONALE REGIONALE ALL' MPOSTA SUL REDDITO DELLE PERSONE FISICHE | 2020 | 286 647,10 | 0,00 | 0,00 | 0,00 | 286.647,10 | 286.647,10 | 0,00 |
| | | 2021 | 0,00 | 0,00 | 3.759.587.788,63 | 3.759.196.619,01 | 0,00 | 3.759.196.619,01 | 391.169,62 |
| | **TOTALE** | | **286.647,10** | **0,00** | **3.759.587.788,63** | **3.759.196.619,01** | **286.647,10** | **3.759.483.266,11** | **391.169,62** |
| 8U4121032 | EROGAZIONE PER CONTO DELLO STATO DEL CONTR BUTO ALLE AZIENDE DI CUI ALL'ART. 15, C. 52 DELLA LEGGE N. 67/1988 | 2015 | 11.925 227,94 | 0,00 | 0,00 | 0,00 | 0,00 | 0,00 | 11 925.227,94 |
| | | 2021 | 0,00 | 0,00 | 0,00 | 0,00 | 0,00 | 0,00 | 0,00 |
| | **TOTALE** | | **11.925.227,94** | **0,00** | **0,00** | **0,00** | **0,00** | **0,00** | **11.925.227,94** |
| 8U4121033 | VERSAMENTO DI RITENUTE PER ADDIZIONALE COMUNALE ALL' MPOSTASUL REDDITO DELLE PERSONE FISICHE | 2020 | 25 073,44 | 0,00 | 0,00 | 0,00 | 25.073,44 | 25.073,44 | 0,00 |
| | | 2021 | 0,00 | 0,00 | 1 608.205.220,45 | 1 608.166.478,61 | 0,00 | 1 608.166.478,61 | 38.741,84 |
| | **TOTALE** | | **25.073,44** | **0,00** | **1.608.205.220,45** | **1.608.166.478,61** | **25.073,44** | **1.608.191.552,05** | **38.741,84** |
| 8U4121034 | VERSAMENTO DI RITENUTE PER ADDIZIONALE REGIONALE IRPEF DERIVANTI DALLE OPERAZION DI ASSISTENZA FISCALE- ART. 78 DELLA LEGGE N. 413/1991 | 2020 | 2.933.433,25 | 0,00 | 0,00 | 0,00 | 2.933.433,25 | 2.933.433,25 | 0,00 |
| | | 2021 | 0,00 | 0,00 | 83.331.896,20 | 78.814.430,46 | 0,00 | 78.814.430,46 | 4 517.465,74 |
| | **TOTALE** | | **2.933.433,25** | **0,00** | **83.331.896,20** | **78.814.430,46** | **2.933.433,25** | **81.747.863,71** | **4.517.465,74** |
| 8U4121037 | VERSAMENTO DI RITENUTE PER ADDIZIONALE COMUNALE IRPEF DERIVANTI DALLE OPERAZIONI DI ASSISTENZA FISCALE - ART. 78 DELLA LEGGE N. 413/1991 | 2020 | 1.714.418,04 | 0,00 | 0,00 | 0,00 | 1.714.418,04 | 1.714.418,04 | 0,00 |
| | | 2021 | 0,00 | 0,00 | 51.087.226,46 | 48.573.658,98 | 0,00 | 48.573.658,98 | 2 513.567,48 |
| | **TOTALE** | | **1.714.418,04** | **0,00** | **51.087.226,46** | **48.573.658,98** | **1.714.418,04** | **50.288.077,02** | **2.513.567,48** |
| 8U4121042 | VERSAMENTO DELL' MPOSTA SOSTITUTIVA SUI MUTUI EDILIZI RELATIVI ALL'ACQUISTO DELL'ALLOGGIO DI PRIMA ABITAZIONE | 2015 | 57 241,87 | 0,00 | 0,00 | 0,00 | 0,00 | 0,00 | 57.241,87 |
| | | 2021 | 0,00 | 0,00 | 462.036,58 | 296.797,77 | 0,00 | 296.797,77 | 165.238,81 |
| | **TOTALE** | | **57.241,87** | **0,00** | **462.036,58** | **296.797,77** | **0,00** | **296.797,77** | **222.480,68** |
| 8U4121047 | PAGAMENTO PER CONTO DEI DATORI DI LAVORO DI PRESTAZIONI OCCASIONALI DI T PO ACCESSORIO DI CUI AGLI ARTT. 70 - 73 DEL D.LGS. N. 276/2003 E SUCCESSIVE MODIFICAZIONI | 2016 | 0,00 | 0,00 | 0,00 | 0,00 | 0,00 | 0,00 | 0,00 |
| | | 2017 | 12.080 045,39 | 0,00 | 0,00 | 0,00 | 357.442,95 | 357.442,95 | 11.722.602,44 |

**Rendiconto Finanziario Gestionale**
**Esercizio 2021**

## Parte II - Uscite

| CAPITOLO | DESCRIZIONE | ANNO DI INSORGENZA | RESIDUI INIZIALI | VARIAZIONI | IMPEGNI | PAGAMENTI AC | PAGAMENTI AP | PAGAMENTI TOTALI | RESIDUI FINALI |
|---|---|---|---|---|---|---|---|---|---|
| 8U4121047 | PAGAMENTO PER CONTO DEI DATORI DI LAVORO DI PRESTAZIONI OCCASIONALI DI T PO ACCESSORIO DI CUI AGLI ARTT. 70 - 73 DEL D.LGS. N. 276/2003 E SUCCESSIVE MODIFICAZIONI | 2018 | 0,00 | 0,00 | 0,00 | 0,00 | 0,00 | 0,00 | 0,00 |
| | | 2021 | 0,00 | 0,00 | 740,90 | 740,90 | 0,00 | 740,90 | 0,00 |
| | **TOTALE** | | **12.080.045,39** | **0,00** | **740,90** | **740,90** | **357.442,95** | **358.183,85** | **11.722.602,44** |
| 8U4121048 | BONUS STRAORDINARIO EROGATO PER CONTO DELLO STATO AI SOGGETTI A BASSO REDDITO - ART. 1 DEL D.L. N. 185/2008 CONVERTITO NELLA LEGGE N. 2/2009 | 2021 | 0,00 | 0,00 | 0,00 | 0,00 | 0,00 | 0,00 | 0,00 |
| | **TOTALE** | | **0,00** | **0,00** | **0,00** | **0,00** | **0,00** | **0,00** | **0,00** |
| 8U4121051 | VERSAMENTO DELL' MPOSTA DI BOLLO SU FATTURE ASSOLTA IN MODOVIRTUALE AI SENSI DELL'ART. 15 E 15 BIS DEL D.P.R. DEL 26 OTTOBRE 1972, N. 642. | 2021 | 0,00 | 0,00 | 59.434,00 | 33.658,00 | 0,00 | 33.658,00 | 25.776,00 |
| | **TOTALE** | | **0,00** | **0,00** | **59.434,00** | **33.658,00** | **0,00** | **33.658,00** | **25.776,00** |
| 8U4121060 | SOMME EROGATE PER CONTO DELLO STATO QUALE CREDITO CONSEGUENTE ALLA R DUZIONE DEL CUNEO FISCALE AI SENSI DELL'ART. 1 DELDECRETO LEGGE DEL 24 APR LE 2014, N. 66, CONVERTITO IN LEGGE 23 GIUGNO 2014, N. 89 | 2020 | 0,00 | 0,00 | 0,00 | 0,00 | 0,00 | 0,00 | 0,00 |
| | | 2021 | 0,00 | 0,00 | 49.249,22 | 49.249,22 | 0,00 | 49.249,22 | 0,00 |
| | **TOTALE** | | **0,00** | **0,00** | **49.249,22** | **49.249,22** | **0,00** | **49.249,22** | **0,00** |
| 8U4121063 | VERSAMENTO ALL'ERARIO DELLA RITENUTA A TITOLO DI IMPOSTA SUL VALORE AGGIUNTO SUI PAGAMENTI EFFETTUATI A FRONTE DI ACQUISTI DI BENI E SERVIZI, AI SENSI DELL'ART. 1, COMMA 629 E SS., DELLA LEGGE 23 DICEMBRE 2014, N. 190 (C.D. SPLIT PAYMENT) | 2020 | 10.243 248,83 | 0,00 | 0,00 | 0,00 | 10.243.248,83 | 10.243.248,83 | 0,00 |
| | | 2021 | 0,00 | 0,00 | 160.181.669,07 | 150.135.714,58 | 0,00 | 150.135.714,58 | 10 045.954,49 |
| | **TOTALE** | | **10.243.248,83** | **0,00** | **160.181.669,07** | **150.135.714,58** | **10.243.248,83** | **160.378.963,41** | **10.045.954,49** |
| 8U4121067 | PRESTAZIONI DI LAVORO OCCASIONALE - ART. 54-BIS D.L. N. 50/2017 | 2021 | 0,00 | 0,00 | 69.365.401,01 | 69.365.401,01 | 0,00 | 69.365.401,01 | 0,00 |
| | **TOTALE** | | **0,00** | **0,00** | **69.365.401,01** | **69.365.401,01** | **0,00** | **69.365.401,01** | **0,00** |
| 8U4121069 | RIVERSAMENTO AGLI ISTITUTI F NANZIATORI DELL'ANTICIPO F NANZIARIO A GARANZIA PENSIONISTICA TRATTENUTO SU PENSIONI (APE) | 2021 | 0,00 | 0,00 | 10.385.239,24 | 10.385.239,24 | 0,00 | 10.385.239,24 | 0,00 |
| | **TOTALE** | | **0,00** | **0,00** | **10.385.239,24** | **10.385.239,24** | **0,00** | **10.385.239,24** | **0,00** |

**Rendiconto Finanziario Gestionale**
**Esercizio 2021**

## Parte II - Uscite

| CAPITOLO | DESCRIZIONE | ANNO DI INSORGENZA | RESIDUI INIZIALI | VARIAZIONI | IMPEGNI | PAGAMENTI AC | PAGAMENTI AP | PAGAMENTI TOTALI | RESIDUI FINALI |
|---|---|---|---|---|---|---|---|---|---|
| 8U4121070 | SOMME EROGATE PER CONTO DELLO STATO QUALE CREDITO D'IMPOSTARICONOSCIUTO AL PERCETTORE DELL'ANTIC PO F NANZIARIO A GARANZIA PENSIONISTICA (APE) - COMMA 177, ART. 1 DELLA LEGGE 11 DICEMBRE 2016, N. 232 | 2021 | 0,00 | 0,00 | 2.327.556,37 | 2.327.556,37 | 0,00 | 2.327.556,37 | 0,00 |
| | **TOTALE** | | **0,00** | **0,00** | **2.327.556,37** | **2.327.556,37** | **0,00** | **2.327.556,37** | **0,00** |
| 8U4121073 | TRATTAMENTO NTEGRATIVO DEL REDDITO EROGATO PER CONTO DELLOSTATO, A RIDUZIONE DELLA PRESSIONE FISCALE - ARTICOLO 1 DELDECRETO LEGGE 5 FEBBRAIO 2020, N. 3, CONVERTITO DALLA LEGGEN. 2 APR LE 2020, N. 21 | 2020 | 0,00 | 0,00 | 0,00 | 0,00 | 0,00 | 0,00 | 0,00 |
| | | 2021 | 0,00 | 0,00 | 843.295.889,70 | 843.295.889,70 | 0,00 | 843.295.889,70 | 0,00 |
| | **TOTALE** | | **0,00** | **0,00** | **843.295.889,70** | **843.295.889,70** | **0,00** | **843.295.889,70** | **0,00** |
| 8U4121080 | SPESE DIVERSE PER PARTITE DI GIRO DEL SOPPRESSO SCAU | 2015 | 18.247 971,62 | 0,00 | 0,00 | 0,00 | 0,00 | 0,00 | 18 247.971,62 |
| | | 2021 | 0,00 | 0,00 | 0,00 | 0,00 | 0,00 | 0,00 | 0,00 |
| | **TOTALE** | | **18.247.971,62** | **0,00** | **0,00** | **0,00** | **0,00** | **0,00** | **18.247.971,62** |
| 8U4121098 | SPESE N ATTESA DI IMPUTAZIONE DEF NITIVA | 2016 | 0,00 | 0,00 | 0,00 | 0,00 | 0,00 | 0,00 | 0,00 |
| | | 2017 | 0,00 | 0,00 | 0,00 | 0,00 | 0,00 | 0,00 | 0,00 |
| | | 2018 | 0,00 | 0,00 | 0,00 | 0,00 | 0,00 | 0,00 | 0,00 |
| | | 2019 | 0,00 | 0,00 | 0,00 | 0,00 | 0,00 | 0,00 | 0,00 |
| | | 2020 | 0,00 | 0,00 | 0,00 | 0,00 | 0,00 | 0,00 | 0,00 |
| | | 2021 | 0,00 | 0,00 | 76.948.280,87 | 76.948.280,87 | 0,00 | 76.948.280,87 | 0,00 |
| | **TOTALE** | | **0,00** | **0,00** | **76.948.280,87** | **76.948.280,87** | **0,00** | **76.948.280,87** | **0,00** |
| 8U4121099 | PARTITE IN CONTO SOSPESE | 2015 | 1.299.730 998,00 | 0,00 | 0,00 | 0,00 | 0,00 | 0,00 | 1.299.730.998,00 |
| | | 2016 | 60.719.147,75 | 0,00 | 0,00 | 0,00 | 891.588,77 | 891.588,77 | 59 827.558,98 |
| | | 2017 | 178.494 378,92 | 0,00 | 0,00 | 0,00 | 0,00 | 0,00 | 178.494.378,92 |
| | | 2018 | 28.458.408,51 | 0,00 | 0,00 | 0,00 | 0,00 | 0,00 | 28.458.408,51 |
| | | 2019 | 0,00 | 0,00 | 0,00 | 0,00 | 0,00 | 0,00 | 0,00 |
| | | 2020 | 0,00 | 0,00 | 0,00 | 0,00 | 0,00 | 0,00 | 0,00 |
| | | 2021 | 0,00 | 0,00 | 219.805.497,49 | 446.628,68 | 0,00 | 446.628,68 | 219 358.868,81 |
| | **TOTALE** | | **1.567.402.933,18** | **0,00** | **219.805.497,49** | **446.628,68** | **891.588,77** | **1.338.217,45** | **1.785.870.213,22** |
| | **TOTALE UPB** | | **68.700.315.458,41** | **-7.459.489,76** | **95.151.039.134,22** | **70.781.703.639,05** | **9.674.711.781,97** | **80.456.415.421,02** | **83.387.479.681,85** |

**Rendiconto Finanziario Gestionale**
**Esercizio 2021**

## Riepilogo delle Entrate

| | RESIDUI NIZIALI | VARIAZIONI | ACCERTAMENTI | RISCOSSIONI AC | RISCOSSIONI AP | RISCOSSIONI TOTALI | RES DUI FINALI |
|---|---|---|---|---|---|---|---|
| Titolo 1 | 147.369 275.737,13 | -2 016.032.214,96 | 386.381.765.574,62 | 371 885.528.008,42 | 6.484 256.563,70 | 378 369.784.572,12 | 153.365 224.524,67 |
| Titolo 2 | 148.471.696,41 | 0,00 | 25.196 098.988,02 | 25.191.258.448,93 | 187.933,15 | 25.191.446.382,08 | 153.124.302,35 |
| Titolo 4 | 2.539.141.731,39 | -22.658.414,98 | 74.595.105.392,62 | 74 219.567.649,39 | 197 320.873,04 | 74.416.888.522,43 | 2.694.700.186,60 |
| **Totale** | **150.056.889.164,93** | **-2.038.690.629,94** | **486.172.969.955,26** | **471.296.354.106,74** | **6.681.765.369,89** | **477.978.119.476,63** | **156.213.049.013,62** |

| | RESIDUI NIZIALI | VARIAZIONI | ACCERTAMENTI | RISCOSSIONI AC | RISCOSSIONI AP | RISCOSSIONI TOTALI | RES DUI FINALI |
|---|---|---|---|---|---|---|---|
| UPB 1 | 119.126 943.222,11 | -1 979.474.737,48 | 236.294 073.166,49 | 227 967.376.742,81 | 3.758 077.962,62 | 231.725.454.705,43 | 121.716 086.945,69 |
| UPB 2 | 8.893 859.589,56 | -40.156.931,56 | 6.301.188.951,32 | 5.706.550.214,97 | 5 879.822,12 | 5.712.430.037,09 | 9.442.461.572,23 |
| UPB 3 | 2.017 925.605,31 | -18.955.207,04 | 9.199 621.714,61 | 8.740.373.914,21 | 34.792.105,72 | 8.775.166.019,93 | 2.423.426.092,95 |
| UPB 4 | 65.402.128,85 | -49 855,47 | 355 617.460,27 | 353.317.213,38 | 1.798.192,68 | 355.115.406,06 | 65 854.327,59 |
| UPB 5 | 237.777.790,93 | -39 599,03 | 157 563.356,90 | 154.912.122,68 | 3.718.701,71 | 158.630.824,39 | 236 670.724,41 |
| UPB 8 | 19.714 980.828,17 | -14 299,36 | 233.864 905.305,67 | 228 373.823.898,69 | 2.877.498.585,04 | 231 251.322.483,73 | 22.328 549.350,75 |
| **Totale** | **150.056.889.164,93** | **-2.038.690.629,94** | **486.172.969.955,26** | **471.296.354.106,74** | **6.681.765.369,89** | **477.978.119.476,63** | **156.213.049.013,62** |

**Rendiconto Finanziario Gestionale**
**Esercizio 2021**

## Riepilogo delle Uscite

| | RESIDUI NIZIALI | VARIAZIONI | IMPEGNI | PAGAMENTI AC | PAGAMENTI AP | PAGAMENTI TOTALI | RES DUI FINALI |
|---|---|---|---|---|---|---|---|
| Titolo 1 | 16.908 541.586,31 | -92.654.399,93 | 384.772 238.806,50 | 379 938.713.328,00 | 1.580 273.873,06 | 381 518.987.201,06 | 20.069.138.791,82 |
| Titolo 2 | 52.556.106.095,32 | -28.109.910,77 | 24.748.789.968,46 | 12.477.963.449,95 | 135.710.971,34 | 12 613.674.421,29 | 64.663.111.731,72 |
| Titolo 4 | 14.081 326.233,78 | -22.658.414,98 | 74.595.105.392,62 | 64 565.699.031,83 | 9.751 035.944,12 | 74 316.734.975,95 | 14.337 038.235,47 |
| **Totale** | **83.545.973.915,41** | **-143.422.725,68** | **484.116.134.167,58** | **456.982.375.809,78** | **11.467.020.788,52** | **468.449.396.598,30** | **99.069.288.759,01** |

| | RESIDUI NIZIALI | VARIAZIONI | IMPEGNI | PAGAMENTI AC | PAGAMENTI AP | PAGAMENTI TOTALI | RES DUI FINALI |
|---|---|---|---|---|---|---|---|
| UPB 1 | 5.819 886.089,61 | -29.681.063,80 | 16.006.781.382,69 | 15 223.897.729,16 | 585 362.402,93 | 15 809.260.132,09 | 5.987.726.276,41 |
| UPB 2 | 5.122 833.236,83 | -1 014,95 | 301.840 955.454,30 | 301 592.050.194,14 | 40 291.896,81 | 301 632.342.090,95 | 5.331.445.585,23 |
| UPB 3 | 2.485 099.938,63 | -51.993.001,01 | 67.696 959.085,66 | 66 690.059.928,81 | 626 089.165,19 | 67 316.149.094,00 | 2.813 916.929,28 |
| UPB 4 | 364.427.723,70 | -11.079.659,74 | 2.342.151.888,66 | 2.092.547.586,54 | 224.484.958,87 | 2.317.032.545,41 | 378.467.407,21 |
| UPB 5 | 1.053.411.468,23 | -43.208.496,42 | 1.078 247.222,05 | 602.116.732,08 | 316 080.582,75 | 918.197.314,83 | 1.170 252.879,03 |
| UPB 8 | 68.700 315.458,41 | -7.459.489,76 | 95.151 039.134,22 | 70.781.703.639,05 | 9.674.711.781,97 | 80.456.415.421,02 | 83.387.479.681,85 |
| **Totale** | **83.545.973.915,41** | **-143.422.725,68** | **484.116.134.167,58** | **456.982.375.809,78** | **11.467.020.788,52** | **468.449.396.598,30** | **99.069.288.759,01** |

Allegato 15
(previsto dall'art.45, comma 1)

# Situazione Amministrativa 2021

| | | | |
|---|---|---|---|
| **Consistenza della cassa all'inizio dell'esercizio** | | | **21.903.782.049,47** |
| | | | |
| Riscossioni | in c/competenza | 471.296.354.106,74 | |
| | in c/residui | 6.681.765.369,89 | |
| | | | **477.978.119.476,63** |
| Pagamenti | in c/competenza | 456.982.375.809,78 | |
| | in c/residui | 11.467.020.788,52 | |
| | | | **468.449.396.598,30** |
| **Consistenza della cassa alla fine dell'esercizio** | | | **31.432.504.927,80** |
| | | | |
| Residui attivi | degli esercizi precedenti | 141.336.433.165,1 | |
| | dell'esercizio | 14.876.615.848,52 | |
| | | | **156.213.049.013,62** |
| Residui passivi | degli esercizi precedenti | 71.935.530.401,21 | |
| | dell'esercizio | 27.133.758.357,80 | |
| | | | **99.069.288.759,01** |
| **Avanzo/Disavanzo** | d'amministrazione alla fine dell'esercizio | | **88.576.265.182,41** |

Allegato B2

Crediti contributivi e sanzioni ceduti al 31/12/2021 e relativo Fondo svalutazione crediti contributivi

| CREDITI CEDUTI | | | | | | | | |
|---|---|---|---|---|---|---|---|---|
| procedure di riscossione | fino al 1999 | 2000 | 2001 | 2002 | 2003 | 2004 | 2005 | totale |
| DM 10 | 4.386.734.111,25 | 901.848.080,03 | 991.969.276,42 | 1.106.338.853,20 | 1.491.948.171,86 | 2.381.578.354,38 | 1.937.709.302,46 | 13.198.126.149,61 |
| Artigiani | 298.618.667,33 | 50.417.719,27 | 42.394.554,10 | 45.327.962,58 | 50.001.761,26 | 55.961.378,84 | 43.511.987,58 | 586.234.030,96 |
| Commercianti | 706.424.269,69 | 98.371.778,96 | 83.480.183,94 | 87.546.122,09 | 100.450.244,88 | 121.504.394,30 | 117.100.943,89 | 1.314.877.937,75 |
| Coltivatori diretti coloni e mezzadri | 676.798.117,60 | 29.053.715,47 | 27.594.550,01 | 26.930.820,18 | 28.058.474,34 | 30.095.676,13 | 0,00 | 818.531.353,73 |
| Aziende agricole | 1.400.895.853,85 | 103.079.921,59 | 231.796.778,30 | 270.253.923,56 | 279.220.978,72 | 310.702.923,14 | 0,00 | 2.595.950.379,15 |
| Totale | 7.469.471.019,72 | 1.182.771.215,32 | 1.377.235.342,77 | 1.536.397.681,61 | 1.949.679.631,06 | 2.899.842.726,79 | 2.098.322.233,93 | 18.513.719.851,20 |

| FONDO SVALUTAZIONE PER CREDITI CEDUTI | | | | | | | | |
|---|---|---|---|---|---|---|---|---|
| procedure di riscossione | fino al 1999 | 2000 | 2001 | 2002 | 2003 | 2004 | 2005 | totale |
| DM 10 | 4.308.364.710,26 | 885.760.304,97 | 974.286.866,43 | 1.086.606.326,23 | 1.465.285.056,92 | 2.339.129.198,94 | 1.903.144.240,91 | 12.962.576.704,66 |
| Artigiani | 196.097.721,73 | 34.552.077,18 | 30.041.041,69 | 32.348.261,13 | 35.711.760,04 | 39.911.699,78 | 30.934.771,51 | 399.597.333,06 |
| Commercianti | 274.267.673,93 | 45.045.020,13 | 43.358.227,54 | 46.510.777,88 | 52.793.183,77 | 62.547.799,17 | 63.273.463,03 | 587.796.145,45 |
| Coltivatori diretti coloni e mezzadri | 470.560.970,24 | 17.291.790,48 | 17.545.196,63 | 17.453.011,15 | 18.162.915,27 | 19.337.323,23 | 0,00 | 560.351.207,00 |
| Aziende agricole | 1.090.839.330,92 | 77.761.153,73 | 153.687.142,56 | 173.388.312,37 | 191.143.671,55 | 220.130.720,66 | 0,00 | 1.906.950.331,79 |
| Totale | 6.340.130.407,08 | 1.060.410.346,49 | 1.218.918.474,85 | 1.356.306.688,76 | 1.763.096.587,55 | 2.681.056.741,78 | 1.997.352.475,45 | 16.417.271.721,96 |

B3

**RESIDUI ATTIVI AL 31.12.2021 RELATIVI A CREDITI PER PRESTAZIONI INDEBITE**

| CAPITOLI | ANNO DI ACCERTAMENTO | | | | | | TOTALI |
|---|---|---|---|---|---|---|---|
| | 2016 E ANNI PRECEDENTI | 2017 | 2018 | 2019 | 2020 | 2021 | |
| Crediti da partitario automatizzato | 2.897.327.334,41 | 468.672.479,56 | 425.433.907,98 | 507.264.149,42 | 398.377.023,05 | 1.449.884.599,58 | **6.146.959.494,00** |
| meno: | | | | | | | |
| Partite da definire | 24.668.028,68 | 10.060.925,29 | 11.498.934,61 | 19.509.662,65 | 18.062.414,48 | 29.913.736,41 | **113.713.702,11** |
| **TOTALI** | **2.872.659.305,73** | **458.611.554,27** | **413.934.973,37** | **487.754.486,77** | **380.314.608,57** | **1.419.970.863,17** | **6.033.245.791,89** |

| | | residui SAP |
|---|---|---|
| 2E1309001 | Recupero di prestazioni pensionistiche | 4.422.967.798,43 |
| 3E1309001 | Recupero di prestazioni non pensionistiche | 1.233.156.471,81 |
| 4E1309015 | Recupero di prestazioni del Fondo di previdenza per il personale a rapporto d'impiego | 4.319.833,20 |
| 2E1309025 | Recupero di prestazioni pensionistiche ad iscritti al soppresso Inpdap | 18.786.607,73 |
| 3E1309032 | Recupero del reddito di cittadinanza e della pensione di cittadinanza | 354.015.080,72 |
| | | **6.033.245.791,89** |

Allegato B4/A

**CREDITI TRASMESSI AGLI A.d.R. PER ANNO DI RIFERIMENTO E PER AGENTE DELLA RISCOSSIONE**

| ANNO | ADER | RISCOSSIONE SICILIA | TOTALE |
|---|---|---|---|
| 2000 | 16.102.968.017,87 | 1.910.096.385,61 | 18.013.064.403,48 |
| 2001 | 5.653.976.129,20 | 518.463.736,60 | 6.172.439.865,80 |
| 2002 | 3.525.645.378,41 | 576.089.465,62 | 4.101.734.844,03 |
| 2003 | 3.851.249.051,33 | 423.768.563,28 | 4.275.017.614,61 |
| 2004 | 7.403.906.545,94 | 879.538.717,87 | 8.283.445.263,81 |
| 2005 | 8.832.281.590,42 | 915.970.310,28 | 9.748.251.900,70 |
| 2006 | 9.913.761.407,04 | 1.301.907.882,67 | 11.215.669.289,71 |
| 2007 | 8.931.113.656,19 | 1.022.609.101,17 | 9.953.722.757,36 |
| 2008 | 10.660.080.912,26 | 1.169.149.205,22 | 11.829.230.117,48 |
| 2009 | 11.274.502.900,74 | 1.142.039.196,50 | 12.416.542.097,24 |
| 2010 | 12.268.203.116,62 | 1.174.657.692,91 | 13.442.860.809,53 |
| 2011 | 5.548.721.675,15 | 519.121.953,00 | 6.067.843.628,15 |
| 2012 | 10.530.219.461,52 | 1.135.386.380,90 | 11.665.605.842,42 |
| 2013 | 10.504.184.570,27 | 1.063.037.452,94 | 11.567.222.023,21 |
| 2014 | 15.056.715.735,17 | 1.375.272.778,70 | 16.431.988.513,87 |
| 2015 | 10.095.137.179,55 | 899.507.989,73 | 10.994.645.169,28 |
| 2016 | 11.644.187.002,09 | 1.155.698.890,26 | 12.799.885.892,35 |
| 2017 | 11.074.732.990,96 | 1.171.459.690,46 | 12.246.192.681,42 |
| 2018 | 13.455.593.848,95 | 1.371.728.770,58 | 14.827.322.619,53 |
| 2019 | 12.677.419.337,62 | 1.362.831.706,30 | 14.040.251.043,92 |
| 2020 | 1.242.351.071,32 | 115.694.416,79 | 1.358.045.488,11 |
| 2021 | 7.385.344.100,69 | 739.836.679,84 | 8.125.180.780,53 |
| **Totale complessivo** | **207.632.295.679,31** | **21.943.866.967,23** | **229.576.162.646,54** |

Allegato B4/B

**Analisi della gestione dei carichi affidati ai concessionari**

| ANNO | ISCRITTO A RUOLO/AFFIDATO (A) | SANZIONI ORIGINARIE ISCRITTE A RUOLO (B) | CARICO AL NETTO DELLE SANZIONI (C=A-B) | RISCOSSIONI AL NETTO DELLE SANZIONI (D) | SGRAVI/ANNULLAMENTI AL NETTO DELLE SANZIONI (E) | CARICO NETTO RESIDUO (F=C-D-E) |
|---|---|---|---|---|---|---|
| 2000 | € 18.013.064.403,48 | € 7.828.481.534,63 | € 10.184.582.868,85 | € 2.451.243.306,11 | € 4.716.940.475,14 | € 3.016.399.087,60 |
| 2001 | € 6.172.439.865,80 | € 2.488.903.345,82 | € 3.683.536.519,98 | € 850.435.271,79 | € 1.519.290.766,21 | € 1.313.810.481,98 |
| 2002 | € 4.101.734.844,03 | € 1.324.658.940,69 | € 2.777.075.903,34 | € 604.830.455,94 | € 954.416.683,48 | € 1.217.828.763,92 |
| 2003 | € 4.275.017.614,61 | € 1.400.251.977,36 | € 2.874.765.637,25 | € 639.941.396,08 | € 1.101.458.836,41 | € 1.133.365.404,76 |
| 2004 | € 8.283.445.263,81 | € 2.160.042.026,22 | € 6.123.403.237,59 | € 1.453.498.895,07 | € 2.000.329.024,50 | € 2.669.575.318,02 |
| 2005 | € 9.748.251.900,70 | € 2.198.852.935,34 | € 7.549.398.965,36 | € 1.747.329.861,92 | € 2.535.593.508,92 | € 3.266.475.594,52 |
| 2006 | € 11.215.669.289,71 | € 2.411.801.400,57 | € 8.803.867.889,14 | € 2.161.986.577,17 | € 3.194.258.435,94 | € 3.447.622.876,03 |
| 2007 | € 9.953.722.757,36 | € 2.290.934.594,45 | € 7.662.788.162,91 | € 1.639.581.779,51 | € 2.666.196.356,99 | € 3.357.010.026,41 |
| 2008 | € 11.829.230.117,48 | € 2.115.769.158,51 | € 9.713.460.958,97 | € 2.088.704.018,02 | € 3.836.141.422,09 | € 3.788.615.518,86 |
| 2009 | € 12.416.542.097,24 | € 1.709.376.016,30 | € 10.707.166.080,94 | € 2.472.573.490,89 | € 4.352.540.355,55 | € 3.882.052.234,50 |
| 2010 | € 13.442.860.809,53 | € 2.287.161.952,67 | € 11.155.698.856,86 | € 2.437.599.998,72 | € 4.279.700.190,45 | € 4.438.398.667,69 |
| 2011 | € 6.067.843.628,15 | € 1.000.833.283,89 | € 5.067.010.344,26 | € 1.119.836.709,00 | € 1.116.802.067,08 | € 2.830.371.568,18 |
| 2012 | € 11.665.605.842,42 | € 1.844.076.883,67 | € 9.821.528.958,75 | € 1.885.579.652,19 | € 1.541.382.758,51 | € 6.394.566.548,05 |
| 2013 | € 11.567.222.023,21 | € 2.345.037.309,06 | € 9.222.184.714,15 | € 1.653.096.792,92 | € 1.274.750.991,15 | € 6.294.336.930,08 |
| 2014 | € 16.431.988.513,87 | € 2.542.045.418,63 | € 13.889.943.095,24 | € 2.880.533.493,49 | € 1.435.346.377,34 | € 9.574.063.224,41 |
| 2015 | € 10.994.645.169,28 | € 1.746.651.898,86 | € 9.247.993.270,42 | € 1.967.488.619,23 | € 871.232.720,02 | € 6.409.271.931,17 |
| 2016 | € 12.799.885.892,35 | € 1.759.277.852,40 | € 11.040.608.039,95 | € 2.177.037.787,52 | € 1.123.817.332,43 | € 7.739.752.920,00 |
| 2017 | € 12.246.192.681,42 | € 1.660.219.105,71 | € 10.585.973.575,71 | € 1.845.160.794,32 | € 1.063.372.183,08 | € 7.677.440.598,31 |
| 2018 | € 14.827.322.619,53 | € 2.119.338.533,94 | € 12.707.984.085,59 | € 1.523.857.531,71 | € 1.293.610.345,28 | € 9.890.516.208,60 |
| 2019 | € 14.040.251.043,92 | € 1.811.593.664,35 | € 12.228.657.379,57 | € 1.124.553.870,39 | € 917.727.315,83 | € 10.186.376.193,35 |
| 2020 | € 1.358.045.488,11 | € 194.740.407,14 | € 1.163.305.080,97 | € 110.935.918,13 | € 91.858.515,97 | € 960.510.646,87 |
| 2021 | € 8.125.180.780,53 | € 1.308.134.431,83 | € 6.817.046.348,70 | € 90.517.374,56 | € 75.749.392,35 | € 6.650.779.581,79 |
| **Totale complessivo** | **€ 229.576.162.646,54** | **€ 46.548.182.672,04** | **€ 183.027.979.974,50** | **€ 34.926.323.594,68** | **€ 41.962.516.054,72** | **€ 106.139.140.325,10** |

**Rendiconto 2021**
**Allegato C**

Come disposto dall'art. 38, co. 4, del RAC, si riportano le motivazioni a cui ascrivere l'eccedenza delle somme impegnate rispetto agli stanziamenti di bilancio.
Fatti salvi gli scostamenti che richiedono la compilazione del campo note, si forniscono di seguito le motivazioni per i casi di mancata stima del capitolo a preventivo o di presenza di scostamenti di modesta entità a consuntivo, rispetto alle previsioni definitive:
- l'assenza di stime in sede di preventivo per alcuni capitoli (colonna "previsioni definitive" pari a zero) è dovuta a circostanze che non hanno consentito l'inserimento del fenomeno amministrativo, successivamente rilevato a consuntivo, nell'attività di previsione (istituzione della specifica misura in corso dell'esercizio, assenza di regolamentazione amministrativa, modesta rilevanza del fenomeno, assenza di elementi che permettano di svolgere stime attendibili, ...);
- in presenza di lieve eccedenza delle "somme impegnate" rispetto alle "previsioni definitive" (indicativamente quantificabile, in base allo specifico fenomeno, nel limite del 5-10% o al modesto ammontare in valore assoluto), il dato di consuntivo può ritenersi sostanzialmente in linea con le previsioni definitive.

| Capitolo | Denominazione capitolo | Previsioni definitive | Somme impegnate | Scostamenti | Note |
|---|---|---|---|---|---|
| | UPB 1 - Entrate | | | | |
| 1U1206029 | INCENTIVO STRAORDINARIO AI DATORI DI LAVORO PER CR EAZ.DI RAPP.LAV. STABILI O DI DURATA AMPIA IN FAV. UOMINI UNDER 30 E DONNE-DM 5/10/2012-ART24 L214/11 | 0,00 | 60.858,70 | 60.858,70 | |
| 1U1206030 | INCENTIVO AI DATORI DI LAVORO CHE NEL CORSO DEL 20 13 ASSUMONO LAVORATORI LICENZIATI AI SENSI DEI DD MINIS.LAVORO E POLITICHE SOCI. N. 264/13 E 309/13 | 0,00 | 17.588,35 | 17.588,35 | |
| 1U1206036 | INCENTIVO AI DATORI DI LAVORO PER L'ASSUNZIONE DI LAVORATORI DISABILI CON CAPACITA' LAVORATIVE RIDOT TE,ART.13 L.68/99 COME MODIF.DA ART.10 DLGS 151/15 | 26.000.000,00 | 29.019.534,60 | 3 019.534,60 | Previsione sottostimata |
| 1U1206039 | INCENTIVO AI DATORI DI LAVORO PER L'ASSUNZIONE DI PERSONE DISOCCUPATE-ART.19 D.LGS150/2015-ART.4, CO 15QUATER DL4/2019-DECRETO DIRETT. ANPAL 52/2020 | 0,00 | 87.464.573,68 | 87.464.573,68 | |
| 1U1206043 | FINANZIAMENTI A PREVIDENZA COMPLEMENTARE | 73.000.000,00 | 92.683.095,56 | 19.683.095,56 | Previsione sottostimata |
| 1U1206064 | CTR ALLE IMPRESE E SOC. COOP. CHE ASSUMONO GIOVANI GENITORI ISCRITTI ALLA BANCA DATI PRESSO IL MINIST ERO GIOVENTU' DM 19 NOVEMBRE 2010 | 0,00 | 31.161,92 | 31.161,92 | |
| 1U1206065 | CONTRIBUTO AI DATORI DI LAVORO CHE ASSUMONO LAVORA TORI DESTINATARI DEL PROGRAMMA WELFARE TO WORK D DD MINISTERO LAVORO N. 130 29/12/2009 | 0,00 | 158,00 | 158,00 | |
| 1U1206069 | CONTRIBUTO ALLE AZIENDE A COPERTURA TRATTAMENTI AG GIUNTIVI DI MALATTIA PER I LAVORATORI PUBBLICI SER VIZI DI TRASPORTO - ART.3 D.l. 14666/2007 | 0,00 | 130.499.814,49 | 130.499.814,49 | |
| 1U1206073 | INCENTIVO AI DATORI DI LAVORO CHE ASSUMONO LAVORAT ORI DESTINATARI DI AMMRTIZZATORI SOCIALI IN DEROGA - ART.7-TER, COMMA 7, LEGGE N.33/2009 | 0,00 | 8.803,83 | 8.803,83 | |
| 1U1206079 | CONTRIB. A DATORI DI LAV. E A SOC. FORNITURA LAV. TEMPORANEO A SOSTEGNO RICOLLOCAZIONE LAVORATIVA DI LAV. IMPEGNATI IN LAVORI SOCIALMENTE UTILI | 0,00 | 4.909,80 | 4.909,80 | |

| Capitolo | Denominazione capitolo | Previsioni definitive | Somme impegnate | Scostamenti | Note |
|---|---|---|---|---|---|
| 1U1206093 | CONTRIBUTO AI DATORI DI LAVORO CHE ASSUMONO LAVORATORI ISCRITTI NELLE LISTE DI MOBILITÀ AI SENSI DELL'ART. 8, C. 4 DELLA LEGGE N. 223/1991 | 342.000,00 | 402.578,65 | 60.578,65 | Previsione sottostimata |
| 1U1206100 | INCENTIVO AI DATORI DI LAVORO PER LA RICOLLOCAZION E DEI LAVORATORI LICENZIATI DELLE IMPRESE DI CREDI TO AI SENSI ART.11BIS DM 158/2000 | 0,00 | 149.122,07 | 149.122,07 | |
| 1U1206101 | INCENTIVO SPERIMENTALE AI DATORI DI LAVORO PER L'A SSUNZIONE A TEMPO INTEDERMINATO DI GIOVANI DAI 18 AI 29 ANNI-ART.1 DL 76/2013 CONV. DALLA L.99/2013 | 0,00 | 40.852,16 | 40.852,16 | |
| 1U1209003 | RIMBORSO DI CONTRIBUTI | 841.224.285,00 | 1.108.800.468,72 | 267 576.183,72 | Previsione sottostimata |
| 1U1209029 | SGRAVI DI ONERI SOCIALI A FAVORE DI IMPRESE CHE REIMPIEGANO PERSONALE CON QUALIFICA DIRIGENZIALE ART. 10, C. 2, DL N. 511/1996 E LEGGE N. 266/1997 | 0,00 | 5.880,59 | 5.880,59 | |
| 1U1209038 | SGRAVI DI ONERI CONTRIBUTIVI A FAVORE DI IMPRESE ARMATRICI CHE ESERCITANO LA PESCA OLTRE GLI STRETTI E LA PESCA MEDITERRANEA | 3.967.000,00 | 4.149.267,06 | 182.267,06 | |
| 1U1209044 | SGRAVI DI ONERI CONTRIBUTIVI RELATIVI ALLE PRESTAZIONI TEMPORANEE DI CUI ALL'ART. 120, C. 1 E 2 DELLA LEGGE N. 388/2000 | 2.776.296.000,00 | 2.886.865.129,42 | 110 569.129,42 | |
| 1U1209045 | SGRAVI DI ONERI CONTRIBUTIVI A FAVORE DI IMPRESE CHE ESERCITANO LA PESCA COSTIERA, NELLE ACQUE INTERNE E LAGUNARI | 0,00 | 266,18 | 266,18 | |
| 1U1209055 | SGRAVI DI ONERI CONTRIBUTIVI A FAVORE DI IMPRESE CHE ESERCITANO LA PESCA COSTIERA E NELLE ACQUE INTERNE E LAGUNARI | 21.978.000,00 | 24.130.888,58 | 2.152.888,58 | Previsione sottostimata |
| 1U1209058 | SGRAVI DI ONERI CONTRIBUTIVI RELATIVI ALLE PRESTAZIONI TEMPORANEE DI CUI ALL'ART. 1, COMMI 361 E 362 DELLA LEGGE N. 266/2005 | 3 352.327.000,00 | 3.487.439.470,82 | 135.112.470,82 | |
| 1U1209060 | SGRAVIO DEL CONTRIBUTO DEL FONDO DI GARANZIA DI CU I ALL.ART. 2 DELLA LEGGE N. 297/1982 - ART. 1, COM MA 764, LETT.A), P.2), DELLA LEGGE N. 296/2006 | 387.310.000,00 | 391.940.397,03 | 4.630.397,03 | |
| 1U1209062 | SGRAVI DI ONERI CONTRIBUTIVI RELATIVI A PRESTAZION I TEMPORANEE DI CUI ALL'ART.1, COMMA 766, LETT. A) DELLA LEGGE N. 296/2006 | 529.774.000,00 | 537.668.951,16 | 7 894.951,16 | |
| 1U1209066 | ONERE PER ESONERO 40% CTR DATORI DI LAVORO, IN REL AZ. A NUOVE ASSUNZ.TEMPO INDETERM.-ART.1 C. 178 E SS. L 208/2015 | 0,00 | 4.769,42 | 4.769,42 | |
| 1U1209067 | ONERE PER ESON. CTR DATORI DI LAVORO,PER I CONDUC ENTI CON VEICOLI CON TACHIGRAFO DIG.-SERV.TRASP.IN ART.1C.651 L.208/2015-ART.47BIS.C.2E 7 D.L.50/2017 | 0,00 | 67.917,74 | 67.917,74 | |

| Capitolo | Denominazione capitolo | Previsioni definitive | Somme impegnate | Scostamenti | Note |
|---|---|---|---|---|---|
| 1U1209068 | ONERE ESONERO DAL VERS.TO CONTRIBUTI PREVIDENZIALI COMPLESSIVI PER NUOVE ASSUNZIONI A TEMPO INDET. - ART. 1, CC DA 308 A 310 L. 232/2016 | 0,00 | 90.292,93 | 90.292,93 | |
| 1U1209069 | ONERE ESONERO IVS PER COLTIVATORI DIRETTI E IMPREN DITORI AGR. PROFESSIONALI NUOVE ISCRIZIONI ART.1, 344-345L.232/16 117-118L205/17-ART.1,503 L160/19 | 69.200.000,00 | 70.376.673,04 | 1.176.673,04 | Previsione sottostimata |
| 1U1209083 | SGRAVI DI CONTRIBUTI PER I LAVORATORI AGRICOLI (SUBORDINATI E AUTONOMI) A SEGUITO DI EVENTI CALAMITOSI | 0,00 | 2.256.741,86 | 2 256.741,86 | |
| 1U1209095 | SGRAVI CONTRIB.CCNL CONTENENTI MISURE DI CONCILIAZ IONE TRA VITA PROFESSIONALE E VITA PRIVATA D.L PRI VATI- ART.25 DLGS 15.06.2015 N.80-D.I. 12.09.2017 | 0,00 | 79.021,46 | 79.021,46 | |
| 1U1209098 | ONERE ESONERO VERSAM.CONTRIB AI DATORI DI LAVORO PER L'ASSUNZIONE DI LAV.CON ASS.RICOLLOCAZIONE - ART. 1 COMMA 136 PUNTO 6 L. 205 DEL 27/12/2017 | 0,00 | 504.299,90 | 504.299,90 | |
| 1U1209099 | SGRAVI DI CONTRIB.PER LE COOP.SOCIALI CHE ASSUMONO DONNE VITTIME DI VIOLENZA DI GENERE-ART.1 C.220 L. 27/12/2017 N. 205 | 0,00 | 276,28 | 276,28 | |
| 1U1209107 | ESONERO PARZIALE CONTRIBUTIVO A DATORI DI LAVORO PRIVATI CHE NON RICHIEDONO TRATTAMENTI -ART.1DL104 20-ART.3 DL104/20-ART.12CO14,15DL137/20 | 182.500.000,00 | 383.249.416,28 | 200.749.416,28 | Previsione sottostimata |
| 1U1209111 | ESON.DAL VERSAM.CONTRIB.PREV.A FAVORE DELLE IMPRES DELLE FILIERE AGRICOLE,PESCA,ACQUACOLTURA, PER I M ESI NOV.DIC.2020-GENN.2021-ART.19 DL41/2021 | 0,00 | 2.676.586,77 | 2.676.586,77 | |
| 1U1209116 | ESONERO PARZIALE CONTRIBUTI PREVIDENZIALI E ASSIST ENZIALI DOVUTI DAI LAVORATORI AUTONOMI E DAI LIBER I PROF. ISCITTI INPS - ART.1, CC20-22BIS L.178/2020 | 0,00 | 773.752.567,23 | 773.752.567,23 | |
| 1U4121008 | VERSAMENTO DI CONTRIBUTI ASSOCIATIVI RISCOSSI PER CONTO DELLE ORGANIZZAZIONI SINDACALI | 169.561.241,15 | 181.249.780,76 | 11.688.539,61 | Previsione lievemente sottostimata nell'ambito delle partite di giro, al pari del corrispondente capitolo di entrata 1E4122008 |
| 1U4121026 | VERSAMENTO DI CONTRIBUTI PER I LAVORATORI AGRICOLI (SUBORDINATI E AUTONOMI) RISCOSSI PER CONTO DELL'INAIL | 581.849.301,07 | 642.463.434,38 | 60.614.133,31 | Previsione lievemente sottostimata nell'ambito delle partite di giro, al pari del corrispondente capitolo di entrata 1E4122026 |
| 1U4121027 | VERSAMENTO DI CONTRIBUTI ASSOCATIVI, INTEGRATIVI E DI ASSISTENZA CONTRATTUALE RISCOSSI PER CONTO DI ORGANIZZAZIONI SINDACALI DEL SETTORE AGRICOLO | 88.710.215,21 | 105.997.018,83 | 17 286.803,62 | Previsione lievemente sottostimata nell'ambito delle partite di giro, al pari del corrispondente capitolo di entrata 1E4122027 |

| Capitolo | Denominazione capitolo | Previsioni definitive | Somme impegnate | Scostamenti | Note |
|---|---|---|---|---|---|
| 1U4121035 | VERSAMENTO ALLA SOCIETÀ CESSIONARIA DI SOMME RISCOSSE IN CONTO CREDITI CONTRIBUTIVI CEDUTI | 0,00 | 3.275.425,50 | 3 275.425,50 | Importo non stimato a preventivo nell'ambito delle partite di giro, al pari del corrispondente capitolo di entrata 1E4122035 |
| 1U4121039 | RIMBORSO DI CONTRIBUTI RELATIVI AI LAVORATORI AGRICOLI (DIPENDENTI E AUTONOMI) EFFETTUATO PER CONTO DELL'INAIL | 0,00 | 2.822.078,52 | 2 822.078,52 | Importo non stimato a preventivo nell'ambito delle partite di giro, al pari del corrispondente capitolo di entrata 1E4122039 |
| | Totale UPB 1 | 9.104.039.042,43 | 10.950.250.072,27 | 1.846.211.029,84 | |
| | UPB 2 - Pensioni | | | | |
| 2U1205092 | PRESTAZIONI DIVERSE A CARICO DELLE GESTIONI (CASSE ) PENSION. (INDENNITA', ASSEGNI E LIQUIDAZIONI VAR IE) DELL'INPDAP, SOPPR. AI SENSI ART.21 L.241/11 | 7.550.000,00 | 8.305.555,20 | 755.555,20 | Previsione sottostimata |
| 2U1206050 | VALORI PER LA COPERTURA DEI PERIODI ASSICURATIVI TRASFERITI AD ALTRI ENTI DI PREVIDENZA | 244.525.000,00 | 272.413.136,70 | 27 888.136,70 | Previsione sottostimata |
| 2U1209004 | RIMBORSO DI RISERVE E DI VALORI CAPITALI | 3.734.000,00 | 4.455.486,12 | 721.486,12 | Previsione sottostimata |
| 2U1209052 | RIMBORSO DI PROVENTI CONNESSI CON L'ESTENSIONE DEL REGIME DI TOTALE CUMULABILITÀ DELLA PENSIONE DI ANZIANITÀ CON I REDDITI DA LAVORO | 0,00 | 14.730,46 | 14.730,46 | |
| 2U1209053 | RIMBORSO DI PROVENTI A SANATORIA DEI PERIODI DI TOTALE O PARZIALE INCUMULABILITÀ DELLA PENSIONE CON I REDDITI DA LAVORO | 0,00 | 1.588,37 | 1.588,37 | |
| 2U1210009 | SPESE PER RISARCIMENTI CONNESSE A CONTROVERSIE IN MATERIA PREVIDENZIALE | 1.344.919,16 | 1.659.438,40 | 314.519,24 | Previsione sottostimata |
| 2U4121007 | VERSAMENTO ALLE ORGANIZZAZIONI SINDACALI DI RITENU TE SU PENSIONI PER CONTRIBUTI ASSOCIATIVI | 440.196.000,00 | 442.295.814,94 | 2 099.814,94 | Previsione lievemente sottostimata nell'ambito delle partite di giro, al pari del corrispondente capitolo di entrata 2E4122007 |
| 2U4121050 | VERSAMENTO ALLO STATO DEL CONTRIBUTO DI PEREQUAZI ONE SULLE PENSIONI - ART. 18, COMMA 22 BIS DELLA L 111/2011 DI CONVERSIONE DL 98/2011 | 0,00 | 616,67 | 616,67 | Importo non stimato a preventivo nell'ambito delle partite di giro, al pari del corrispondente capitolo di entrata 2E4122050 |
| 2U4121056 | RESTITUZIONE AI PENSIONATI DEL CONTRIBUTO DI PEREQ UAZIONE SULLE PENSIONI - ART. 18 COMMA 22 BIS DELLA L.111/2011 DI CONVERSIONE DL 98/2011 | 0,00 | 616,67 | 616,67 | Importo non stimato a preventivo nell'ambito delle partite di giro, al pari del corrispondente capitolo di entrata 2E4122056 |

| Capitolo | Denominazione capitolo | Previsioni definitive | Somme impegnate | Scostamenti | Note |
|---|---|---|---|---|---|
| 2U4121065 | TFS E TFS EROGATI AL PERSONALE NON ISCRITTO TRANSI TATO PRESSO MINISTERI ED ALTRI ENTI PUBBLICI | 800.000,00 | 1.665.450,46 | 865.450,46 | Previsione lievemente sottostimata nell'ambito delle partite di giro, al pari del corrispondente capitolo di entrata 2E4122065 |
| 2U4121066 | RIVERSAMENTO AGLI INTERMEDIARI FINANZIARI DELLE TR ATTENUTE SU PENSIONI PER L'ESTINZIONE, TRAMITE CES SIONE DEL QUINTO, PRODOTTI DI FINANZIAMENTO | 2 518.000.000,00 | 2.626.665.786,90 | 108.665.786,90 | Previsione lievemente sottostimata nell'ambito delle partite di giro, al pari del corrispondente capitolo di entrata 2E4122066 |
| | Totale UPB 2 | 3.216.149.919,16 | 3.357.478.220,89 | 141.328.301,73 | |
| | UPB 3 - Prestazioni non pensionistiche | | | | |
| 3U1205002 | PRESTAZIONI ANTICIPATE DALLE AZIENDE TENUTE ALLA PRESENTAZIONE DELLE DENUNCE RENDICONTO | 15 371.709.651,00 | 15.776.748.686,19 | 405 039.035,19 | |
| 3U1205004 | INDENNITÀ DI DISOCCUPAZIONE E TRATTAMENTI PER CARICHI FAMILIARI AI LAVORATORI DIPENDENTI AGRICOLI | 2 213.365.225,00 | 2.215.521.734,39 | 2.156.509,39 | |
| 3U1205006 | TRATTAMENTI PER CARICHI FAMILIARI AI LAVORATORI ADDETTI AI SERVIZI DOMESTICI E FAMILIARI | 93.638.348,00 | 100.622.704,86 | 6 984.356,86 | |
| 3U1205012 | ASSEGNI DI NATALITÀ | 0,00 | 3.153,04 | 3.153,04 | |
| 3U1205013 | PRESTAZIONI ECONOMICHE TEMPORANEE EROGATE AL PERSONALE ASSICURATO EX IPSEMA | 165.761.000,00 | 175.758.459,78 | 9 997.459,78 | |
| 3U1205016 | PRESTAZIONI DIVERSE A CARICO DI FONDI O GESTIONI P ENSIONISTICI (LIQUIDAZIONE IN CAPITALE, INDENNITA' , ASSEGNI E LIQUIDAZIONI VARIE) | 15.493.958,00 | 15.968.739,07 | 474.781,07 | |
| 3U1205020 | PRESTAZIONI ECONOMICHE ACCESSORIE ALLE PRESTAZIONI TERMALI TERAPEUTICHE (SPESE E INDENNITA' DI VIAGGI O AGLI ASSISTITI, SPESE DI SOGGIORNO) | 0,00 | 44.359,00 | 44.359,00 | |
| 3U1205052 | ASSEGNI STRAORDINARI PER IL SOSTEGNO DEL REDDITO A FAVORE DEI LAVORATORI DELLE IMPRESE DEL CREDITO | 911.559.561,00 | 944.020.190,79 | 32.460.629,79 | |
| 3U1205053 | ASSEGNI STRAORDINARI PER IL SOSTEGNO DEL REDDITO A FAVORE DI LAVORATORI DI IMPRESE DEL CREDITO COOP. ART.5,C.1,LETT. B),DI 157/00 E DI 82761/2014 | 32.707.915,00 | 36.408.751,35 | 3.700.836,35 | Previsione sottostimata |
| 3U1205054 | INDENNITÀ ANNUALE A FAVORE DEI LAVORATORI AFFETTI DA TALASSEMIA E DREPANOCITOSI DI CUI ALL'ART. 39, C. 1 DELLA LEGGE N. 408/2001 | 11.834.000,00 | 12.356.241,23 | 522.241,23 | |
| 3U1205071 | ASSEGNI STRAORDINARI PER SOSTEGNO DEL REDDITO A FAVORE DI LAVORATORI ADDETTI AL SERVIZIO DI RISCOSSIONE DI TRIBUTI ERARIALI E DI ALTRI ENTI | 2.414.118,00 | 2.773.293,66 | 359.175,66 | Previsione sottostimata |

| Capitolo | Denominazione capitolo | Previsioni definitive | Somme impegnate | Scostamenti | Note |
|---|---|---|---|---|---|
| 3U1205078 | ASSEGNI PER IL SOSTEGNO DEL REDDITO IN VIA EMERGEN ZIALE A FAVORE DEI LAVOR. DELLE IMPRESE DEL CREDIT O AI SENSI DELL'ART.6, C.1 LETT A) D.I. 51635/2010 | 1.166.162,00 | 1.201.529,73 | 35.367,73 | |
| 3U1205084 | INDENNITA' DI FINE SERVIZIO E INDENNITA' DI BUONUS CITA AGLI ISCRITTI DEL SOPPRESSO INPDAP | 7.191.845.000,00 | 7.297.399.246,58 | 105 554.246,58 | |
| 3U1205094 | CONTRIBUTO PER LA FRUIZIONE DA PARTE DELLA MADRE L AVORATRICE DEI SERVIZI DI BABY-SITTING O, ALTERN., DEI SERVIZI PER L'INFANZIA-ART4 C24 LETT.B L92/12 | 0,00 | 117.860,23 | 117.860,23 | |
| 3U1205102 | PRESTAZIONI A SOSTEGNO DEL REDDITO INTEGRATIVE DEL LE PRESTAZIONI IN CASO DI CESSAZIONE DEL RAPP.LAV. E DEI TRATT.INTEGR.SAL ARTT.26 E 32 D.LGS.148/15 | 14.681.597,00 | 333.932.662,68 | 319 251.065,68 | Previsione sottostimata |
| 3U1205103 | ASSEGNI DI SOLIDARIETA' AI LAVORATORI INTERESSATI DA RIDUZIONE ORARIO DI LAVORO, A CARICO DEL FONDO DI INTEGRAZIONE SALARIALE - ART.31, D.LGS. 148/15 | 0,00 | 422.556,23 | 422.556,23 | |
| 3U1205109 | PRESTAZIONI ECONOMICHE AI LAVORATORI DIPENDENTI SE TTORE PRIVATO COMPRESI AGRICOLI E LAVORATORI AUTON OMI E AI TIT IMPR INDIV DEI TERR SISMA DL 189/2016 | 0,00 | 131.387,90 | 131.387,90 | |
| 3U1205112 | ASSEGNI STRAORDINARI SOLIDARISTICI PER IL SOSTEGNO DEL REDDITO AI LAVORATORI DELLE SOCIETA' DEL GRUPP O FS, ART.5, C.1, LETT.D), D.I. N. 99296/2017 | 0,00 | 6.140.518,41 | 6.140.518,41 | |
| 3U1205117 | PRESTAZIONI ECONOMICHE AI LAVORATORI CHE ABBIANO S OSPESO L'ATTIVITA' LAVORATIVA PONTE MORANDI DI GEN OVA - ART. 4 TER COMMI 1-2 DECRETO LEGGE 109/2018 | 0,00 | 15.000,00 | 15.000,00 | |
| 3U1205118 | BENEFICI ECONOMICI RICONOSCIUTI AI CITTADINI QUAL E REDDITO E PENSIONE DI CITTADINANZA - ARTT. DA 1 A 3 DEL DECRETO LEGGE 4/2019 | 8 275.000.000,00 | 8.871.021.988,74 | 596 021.988,74 | Previsione sottostimata |
| 3U1205119 | BENEFICIO ADDIZ. UNICA SOLUZIONE AI PERCETTORI D I RDC CHE AVVIANO ATTIVITA' AUTONOMA - ART. 8, C 4 DECRETO LEGGE 4/2019 | 0,00 | 30.084,12 | 30.084,12 | |
| 3U1205122 | INDENNITA A SOST.REDDITO CONSEGUENTI EMERGENZA EPI DEMIOLOGICA COVID-19 CORRIS.DIRETTAMENTE-ART.16 D. L. 9/2020-ARTT.27,28,29,30,38 D.L. 18/2020 | 4 052.500.000,00 | 4.526.573.193,04 | 474 073.193,04 | Previsione sottostimata |
| 3U1205124 | PRESTAZ.ECONOMICHE EMERGENZA COVID-19 D.L. 2 MARZO 2020 N. 9 E D.L. 17 MARZO 2020, N. 18 EROGATI DIR ETTAMENTE AI LAVORATORI | 3 214.208.368,00 | 3.744.882.099,61 | 530.673.731,61 | Previsione sottostimata |
| 3U1205126 | MAGGIORAZIONE ASSEGNI NUCLEO FAMILIARE - ART. 5, DEL DECRETO LEGGE 8 GIUGNO 2021, N. 79 CONV.LEGGE N. 112/2021 | 0,00 | 575.996.763,90 | 575 996.763,90 | |

| Capitolo | Denominazione capitolo | Previsioni definitive | Somme impegnate | Scostamenti | Note |
|---|---|---|---|---|---|
| 3U1205127 | ASS.TEMPOR. SU BASE MENSILE DAL 01.7 AL 31.12.21 CORRISP.DIRETT. AI NUCLEI FAMIL.CHE NON HANNO DIR ALL'ANF-ART.1 E 4 DL 79/2021 CONV. L.N.112/21 | 0,00 | 744.436.223,81 | 744.436.223,81 | |
| 3U1207006 | INTERESSI PASSIVI SUI SALDI DELLE DENUNCE CONTRIBUTIVE A CREDITO DEI DATORI DI LAVORO R MBORSATI IN RITARDO | 234.998,24 | 317.216,11 | 82.217,87 | Previsione sottostimata |
| 3U1209088 | RIMBORSO DELLE QUOTE DI PARTECIPAZIONE DEGLI ISCRI TTI NON PIU' DOVUTE PER LE PRESTAZIONI DI NATURA S OCIALE | 3.000,00 | 76.708,85 | 73.708,85 | Previsione sottostimata |
| 3U1209089 | RIMBORSO INTERESSI PER ESTINZIONE ANTICIPATA DEI P RESTITI CONCESSI DALLA GESTIONE UNITARIA DELLE PRE STAZIONI CREDITIZIE E SOCIALI | 0,00 | 29.562,84 | 29.562,84 | |
| 3U1209090 | RIMBORSO INTERESSI PER ESTINZIONE ANTICIPATA DEI M UTUI CONCESSI DALLA GESTIONE UNITARIA DELLE PRESTA ZIONI CREDITIZIE E SOCIALI | 0,00 | 502,99 | 502,99 | |
| 3U1209092 | RIMBORSO RISERVE E VALORI CAPITALI DI RISCATTO VER SATI DAGLI ISCRITTI AI FONDI PER IL TRATTAMENTO DI FINE SERVIZIO DIPENDENTI EX ENPAS ED EX INADEL | 660.000,00 | 707.188,60 | 47.188,60 | Previsione sottostimata |
| 3U1209097 | RIMBORSO CONTRIBUTO STRAORDINARIO VERSATO IN ECCED ENZA A CARICO FONDI DI SOLIDARIETA' ART. 26 E SEG. DECRETO LEGISLATIVO 148/2015 | 0,00 | 36.283,14 | 36.283,14 | |
| 3U1210099 | SPESE DIVERSE | 0,00 | 17.588,39 | 17.588,39 | |
| 3U4121011 | PAGAMENTO DI PRESTAZIONI PER CONTO DI ALTRI ENTI | 4 828.182.000,00 | 4.904.719.024,65 | 76 537.024,65 | Previsione lievemente sottostimata nell'ambito delle partite di giro, al pari del corrispondente capitolo di entrata 3E4122011 |
| 3U4121061 | RIMBORSO DI ANTICIPAZIONI E RIMESSE AGLI ALTRI ENT I | 2.850.000,00 | 6.302.105,25 | 3.452.105,25 | Previsione lievemente sottostimata nell'ambito delle partite di giro, al pari del corrispondente capitolo di entrata 3E4122061 |
| 3U4121074 | PRESTAZ.EROGATE AI LAV.IN ESODO SEGUITO CONTR.ESPA NSIONE-ART.41, C5BIS DLGS148/15 MOD. ART.1 C.349 L 178/20 E ART.1 C215 L.234/21 | 0,00 | 108.774,14 | 108.774,14 | Importo non stimato a preventivo nell'ambito delle partite di giro, al pari del corrispondente capitolo di entrata 3E4122074 |
| | Totale UPB 3 | 46.399.814.901,24 | 50.294.842.383,30 | 3.895.027.482,06 | |
| | UPB 4 - Risorse umane | | | | |

| Capitolo | Denominazione capitolo | Previsioni definitive | Somme impegnate | Scostamenti | Note |
|---|---|---|---|---|---|
| 4U1102020 | COMPENSI ACCESSORI DI RETRIBUZIONE DEL PERSONALE DIRIGENTE (RETRIBUZIONE DI POSIZIONE E DI RISULTATO) | 55.786.609,74 | 55.830.062,51 | 43.452,77 | La maggiore spesa registrata è in relazione al pagamento di compensi dovuti da terzi relativi al conferimento, al personale dirigente di 2^ fascia, di incarichi aggiuntivi a fronte dei quali sono state registrate le rispettive entrate al capitolo 4E1310013. |
| 4U1102027 | TRATTAMENTO ACCESSORIO PER I DIRIGENTI GENERALI | 10.947.242,36 | 10.962.490,05 | 15.247,69 | La maggiore spesa registrata è in relazione al pagamento di compensi dovuti da terzi relativi al conferimento, al personale dirigente di 1^ fascia, di incarichi aggiuntivi a fronte dei quali sono state registrate le rispettive entrate al capitolo 4E1310013. |
| 4U2115003 | TRATTAMENTO DI FINE RAPPORTO A PORTIERI E PULITORI DEGLI STABILI DA REDDITO CESSATI DAL SERVIZIO | 32.000,00 | 34.604,07 | 2.604,07 | Il maggior importo è correlato al numero di portieri addetti agli stabili da reddito dell'Istituto cessati dal servizio più alto del previsto. |
| 4U2115004 | TRATTAMENTO DI FINE RAPPORTO AL PERSONALE CESSATO DAL SERVIZIO | 5.000.000,00 | 5.151.619,27 | 151.619,27 | Il maggior importo è correlato al numero di personale cessato dal servizio più alto del previsto. |
| 4U4121053 | VERSAMENTO ALLO STATO DELLE QUOTE DI RETRIBUZIONI O EMOLUMENTI A CARICO ISTITUTO ECCED.LIMITE MASS.R ETRIB.RAPPORTI LAVORO P.A.-ART.23TER L.214/2011 | 0,00 | 3.826.476,92 | 3 826.476,92 | Il versamento iscritto in uscita è pari all'importo trattenuto sul capitolo 4E4122053, quali quote di retribuzioni o di emolumenti a carico dell'istituto, eccedenti il limite massimo retributivo stabilito nell'ambito dei rapporti di lavoro con le pubbliche amministrazioni - art. 23 ter, del decreto legge n. 201/2011, convertito in legge n. 214/2011. |
| | Totale UPB 4 | 71.765.852,10 | 75.805.252,82 | 4.039.400,72 | |
| | UPB 5 - Risorse strumentali | | | | |
| 5U1208004 | TRIBUTI DIVERSI RELATIVI A STABILI DA REDDITO | 0,00 | 116.492,57 | 116.492,57 | |

| Capitolo | Denominazione capitolo | Previsioni definitive | Somme impegnate | Scostamenti | Note |
|---|---|---|---|---|---|
| 5U1208015 | IMPOSTA SOSTITUTIVA SUL PLUSVALORE TITOLI ALIENATI | 0,00 | 153.540,75 | 153.540,75 | |
| 5U1209020 | RIMBORSO DEL CANONE DI AFFITTO (QUOTA PARTE NON DOVUTA) AI CONDUTTORI DEGLI STABILI DA REDDITO | 0,00 | 440.404,97 | 440.404,97 | |
| 5U4121062 | VERSAMENTO DELLE RIMESSE DELL'UNIONE EUROPEA AGLI ENTI PARTECIPANTI AL PROGETTO EU-CHINA SOCIAL PROT ECTION REFORM PROJECT (SPRP) | 1.054.598,47 | 2.112.403,75 | 1 057.805,28 | L'importo corrisponde a quanto contabilizzato in entrata del capitolo 5E4122062 per i finanziamenti ricevuti dall'Unione Europea e destinati alle rimesse ai partners del progetto. |
| | Totale UPB 5 | 1.054.598,47 | 2.822.842,04 | 1.768.243,57 | |
| | UPB 8 - Altre attività di Direzione generale | | | | |
| 8U1206002 | CONTRIBUTI SOCIALI DI MALATTIA E SOMME AGGIUNTIVE RELATIVI ALL'ANNO 1979 DA TRASFERIRE ALLO STATO PER FINANZIAMENTO FSN ART.69 LEGGE N.833/78 | 0,00 | 931,99 | 931,99 | |
| 8U1206008 | TRASFERIMENTO ALLO STATO DI SOMME GIÀ DESTINATE A ONPI - ART. 12, COMMA 3 E 4, LEGGE N. 55/1958 ART. 1 DUODECIES, LEGGE N. 641/1978 | 349.909.552,00 | 377.080.959,56 | 27.171.407,56 | Previsione sottostimata |
| 8U1206012 | CONTRIBUTI DA TRASFERIRE ALLO STATO PER IL FINANZIAMENTO DEL FONDO DI ROTAZIONE ART. 25, LEGGE N. 845/1978 | 91.540.698,84 | 194.804.949,69 | 103 264.250,85 | Previsione sottostimata |
| 8U1206018 | TRASFERIMENTO ALLO STATO DI CONTRIBUTI PER PRESTAZIONI DEL SERVIZIO SANITARIO NAZIONALE GIÀ DI PERTINENZA DI REGIONI E DI PROVINCE AUTONOME | 0,00 | 2.895.241,13 | 2 895.241,13 | |
| 8U1206026 | TRASFERIMENTO ALLO STATO CONTRIBUTI DEL "FONDO PER L'EROGAZIONE AI LAVORATORI DIPENDENTI DEL TFR ART .2120 C.C." ART. 1, COMMA 755, LEGGE N 296/2006 | 900.000.000,00 | 1.100.936.541,82 | 200 936.541,82 | Previsione sottostimata |
| 8U1206077 | TRASFERIMENTO DEL CONTRIBUTO DI CUI ALL'ART. 25, C. 4, L. 845/1978 AI FONDI PARITETICI INTERPROFES. NAZIONALI - ART. 118, C. 3, L. 388/2000 | 708.354.690,97 | 730.244.966,81 | 21 890.275,84 | |
| 8U1206080 | CONTRIBUZIONE A FAVORE DEGLI ENTI DI PATRONATO E DI ASSISTENZA SOCIALE | 394.629.604,00 | 418.256.747,43 | 23.627.143,43 | |
| 8U1206085 | TRASFERIMENTO ALL'INA DEI CONTRIBUTI AFFERENTI L'ASSICURAZIONE MISTA SULLA VITA E LE CAPITALIZZAZIONI FINANZIARIE | 0,00 | 120,70 | 120,70 | |
| 8U1207099 | INTERESSI PASSIVI DIVERSI | 720.075,63 | 1.458.577,55 | 738.501,92 | Previsione sottostimata |
| 8U1208006 | IMPOSTA SUL VALORE AGGIUNTO | 108.387,86 | 500.010,25 | 391.622,39 | Previsione sottostimata |
| 8U1208011 | IMPOSTA SUGLI INTERESSI RELATIVI AI TITOLI DI STAT O E AD ALTRI TITOLI | 9.830.103,14 | 10.028.648,14 | 198.545,00 | |
| 8U1209016 | RIMBORSO ALLO STATO DI SOMME TRASFERITE ALL'ISTITUTO IN ECCEDENZA AGLI ONERI POSTI A SUO CARICO | 0,00 | 2.306.289.287,18 | 2.306 289.287,18 | |

| Capitolo | Denominazione capitolo | Previsioni definitive | Somme impegnate | Scostamenti | Note |
|---|---|---|---|---|---|
| 8U1209089 | RIMBORSO INTERESSI RALATIVI A RATE DI MUTUI ALLE C OOPERATIVE, AGLI ENTI LOCALI E AD ALTRI ENTI, RISC OSSE IN ECCEDENZA NEGLI ANNI PRECEDENTI | 0,00 | 15.755,90 | 15.755,90 | |
| 8U1210018 | COMPENSI A COMMISSIONI MEDICHE PER CONTO REGIONI P ER ACCERTAMENTI SANITARI-NVALIDITA' CIVILE-HANDIC AP-DISABILITA'-ART.18,C22 DL98/11 - CONV.L.111/11 | 19.551.481,00 | 26.111.344,18 | 6 559.863,18 | Il maggior importo deriva dall'esigenza di procedere in via prioritaria allo smaltimento delle prime visite giacenti a causa dell'evento pandemico impiegando più risorse in tale attività. |
| 8U1210035 | SPESE PER L'ACQUISIZIONE DEL PARERE DI CONGRUITA' ECONOMICA DALL'AGENZIA DEL DEMANIO, E AG.ENTRATE I N REL.CANONI DI LOCAZIONE E ACQ.IMM.STRUM. | 0,00 | 15.160,00 | 15.160,00 | Importo corrisposto all'Agenzia delle Entrate a fronte del parere di congruità sul "prezzo di prima offerta" relativo ad immobili siti in Verona, Ferrara, Bari e Pesaro, in locazione FIP. |
| 8U1210048 | RIMBORSO DELLA COMMISSIONE D'ACCESSO APE PER ESTIN ZIONE ANTICIPATO TOT/PARZ - ART. 12, C. 6 DPCM 150 /2017 | 0,00 | 34.504,06 | 34.504,06 | |
| 8U2114016 | FONDI DERIVANTI DAI CONTRIBUTI DEL "FONDO EROGAZ.L AVORAT.DIP.DEI TFR ART.2120 C.C." ART.1, C.755, L. 296/06 DEPOSITATI PRESSO TESORERIA CENTRALE STATO | 900.000.000,00 | 1.100.936.541,82 | 200 936.541,82 | Previsione sottostimata |
| 8U2114026 | FONDI PRESSO LA TESORERIA PROVINCIALE STATO ANTICI PO TFS/TFR - ART. 23 DL 28/01/2019, N.4 CONVERTITO IN LEGGE 28/03/2019 N. 26 | 0,00 | 24.752,73 | 24.752,73 | |
| 8U2114099 | CONCESSIONI DI CREDITI DIVERSI | 4 977.838.242,35 | 10.491.844.741,70 | 5.514 006.499,35 | L'importo eccedente è ascrivibile alla mancata previsione, al momento della formulazione delle previsioni definitive, dell'anticipo a fine dicembre 2021 del pagamento dela rata di pensione di gennaio 2022 pagata tramite Poste italiane s.p.a.. registrata contabilmente come anticipazione finanziaria ai pensionati |

| Capitolo | Denominazione capitolo | Previsioni definitive | Somme impegnate | Scostamenti | Note |
|---|---|---|---|---|---|
| 8U2217003 | RIMBORSO ANTICIPAZIONI DELLO STATO SU FABBISOGNO FINANZIARIO DELLE GESTIONI PREVIDENZIALI DI CUI ART. 35, C. 3 E 4, LEGGE N. 448/1998 (ALL. B) | 11 395.509.504,00 | 12.085.309.804,00 | 689 800.300,00 | L'importo impegnato a rimborso, pari a quello trasferito dallo Stato, è risultato superiore rispetto alle previsioni definitive in quanto, successivamente alla redazione della nota di assestamento del preventivo 2021 dell'Istituto, è stato aumentato -in sede di assestamento del bilancio dello Stato- lo stanziamento complessivo sui capitoli del bilancio dello Stato relativi alle anticipazioni alle gestioni previdenziali |
| 8U2220099 | ESTINZIONE DI DEBITI DIVERSI | 50.000.000,00 | 61.938.790,19 | 11 938.790,19 | Previsione sottostimata |
| 8U4121033 | VERSAMENTO DI RITENUTE PER ADDIZIONALE COMUNALE AL L'IMPOSTA SUL REDDITO DELLE PERSONE FISICHE | 1.604.742.727,26 | 1.608.205.220,45 | 3.462.493,19 | Previsione lievemente sottostimata nell'ambito delle partite di giro, al pari del corrispondente capitolo di entrata 8E4122033 |
| 8U4121042 | VERSAMENTO DELL'IMPOSTA SOSTITUTIVA SUI MUTUI EDILIZI RELATIVI ALL'ACQUISTO DELL'ALLOGGIO DI PRIMA ABITAZIONE | 403.657,00 | 462.036,58 | 58.379,58 | Previsione lievemente sottostimata nell'ambito delle partite di giro, al pari del corrispondente capitolo di entrata 8E4122042 |
| 8U4121047 | PAGAMENTO PER CONTO DEI DATORI DI LAVORO DI PRESTA ZIONI OCCASIONALI DI TIPO ACCESSORIO DI CUI AGLI A RTT.70-73 DEL D.LGS.N.276/2005 E SUCC.MODIFICAZ. | 0,00 | 740,90 | 740,90 | Importo non stimato a preventivo nell'ambito delle partite di giro, al pari del corrispondente capitolo di entrata 8E4122047 |
| 8U4121051 | VERSAMENTO DELL'IMPOSTA DI BOLLO SU FATTURE ASSOLT A IN MODO VIRTUALE AI SENSI DELL'ART. 15 E 15 BIS DEL DPR DEL 26 OTTOBRE 1972, N. 642 | 50.932,00 | 59.434,00 | 8.502,00 | Previsione lievemente sottostimata nell'ambito delle partite di giro, al pari del corrispondente capitolo di entrata 8E4122051 |
| 8U4121060 | SOMME EROGATE PER CONTO DELLO STATO QUALI CREDITO CONSEGUENTE ALLA RIDUZIONE DEL CUNEO FISCALE AI SENSI DELL'ART. 1 DEL DECRETO LEGGE N. 66/2014 | 0,00 | 49.249,22 | 49.249,22 | Importo non stimato a preventivo nell'ambito delle partite di giro, al pari del corrispondente capitolo di entrata 8E4122060 |

| Capitolo | Denominazione capitolo | Previsioni definitive | Somme impegnate | Scostamenti | Note |
|---|---|---|---|---|---|
| 8U4121063 | VERSAMENTO ALL'ERARIO DELL'IVA SUI PAGAMENTI EFFET TUATI A FRONTE DI ACQUISITI DI BENI E SERVIZI - AR T.1,C.629 E SS. L.190/14 "SPLIT PAYMENT" | 145.000.000,00 | 160.181.669,07 | 15.181.669,07 | Previsione lievemente sottostimata nell'ambito delle partite di giro, al pari del corrispondente capitolo di entrata 8E4122063 |
| 8U4121067 | PRESTAZIONI DI LAVORO OCCASIONALE - ART. 54 BIS D. L. N. 50/2017 | 66.000.000,00 | 69.365.401,01 | 3 365.401,01 | Previsione lievemente sottostimata nell'ambito delle partite di giro, al pari del corrispondente capitolo di entrata 8E4122067 |
| 8U4121069 | RIVERSAMENTO AGLI ISTITUTI FINANZIATORI DELL'ANTIC IPO FINANZIARIO A GARANZIA PENSIONISTICA APE TRAT TENUTO SU PENSIONI | 6.000.000,00 | 10.385.239,24 | 4 385.239,24 | Previsione lievemente sottostimata nell'ambito delle partite di giro, al pari del corrispondente capitolo di entrata 8E4122069 |
| 8U4121070 | CREDITO D' MPOSTA PER CONTO DELLO STATO RICONOSCIU TO AL PERCETTORE APE - ART. 1, C.177 L.232/2016 | 1.200.000,00 | 2.327.556,37 | 1.127.556,37 | Previsione lievemente sottostimata nell'ambito delle partite di giro, al pari del corrispondente capitolo di entrata 8E4122070 |
| 8U4121098 | SPESE IN ATTESA DI IMPUTAZIONE DEFINITIVA | 75.000.000,00 | 76.948.280,87 | 1 948.280,87 | Previsione lievemente sottostimata nell'ambito delle partite di giro, al pari del corrispondente capitolo di entrata 8E4122098 |
| 8U4121099 | PARTITE IN CONTO SOSPESE | 115.000.000,00 | 219.805.497,49 | 104 805.497,49 | Previsione lievemente sottostimata nell'ambito delle partite di giro, al pari del corrispondente capitolo di entrata 8E4122099 |
| | Totale UPB 8 | 21.811.389.656,05 | 31.056.518.702,03 | 9.245.129.045,98 | |
| | Totale generale | 80.604.213.969,45 | 95.737.717.473,35 | 15.133.503.503,90 | |

# Rendiconto 2021
# Allegato D

# IMMOBILI 2021

## VARIAZIONI IMMOBILI 2021

- all. D.1 Variazioni intervenute nel 2021

## GESTIONE PRIVATA - IMMOBILI DA REDDITO

- all. D.2 Immobili da reddito di pertinenza della gestione investimenti patrimoniali unitari (IPB)
- all. D.3 Immobili da reddito di pertinenza della gestione fondo di previdenza per il personale addetto ai pubblici servizi di trasporto (FPV – ex ATM)
- all. D.4 Immobili da reddito di pertinenza della gestione assicurazione obbligatoria contro la tubercolosi (PTR – GPT - ex TBC)
- all. D.5 Immobili da reddito di pertinenza della gestione ordinaria ex SCAU (GPO)
- all. D.6 Immobili da reddito di pertinenza della gestione assicurazione obbligatoria spedizionieri doganali (FDR - Fondo Spedizionieri doganali)
- all. D.7 Immobili da reddito di pertinenza della gestione (Istituto Nazionale Previdenza per i Dirigenti di Aziende Industriali) ex INPDAI
- all. D.8 IPOST – Immobili da reddito di pertinenza della gestione dell'Istituto Postelegrafonici (FTR – Quiescenza)
- all. D.9 IPOST – Immobili da reddito di pertinenza della gestione dell'Istituto Postelegrafonici (FTT – Mutualità)
- all. D.10 IPOST – Immobili da reddito di pertinenza della gestione dell'Istituto Postelegrafonici (FTU – Assistenza)

## 2GESTIONE PRIVATA - IMMOBILI STRUMENTALI

- all. D.11 Immobili strumentali di pertinenza della gestione investimenti patrimoniali unitari (IPB)
- all. D.12 Immobili strumentali di pertinenza della gestione assicurazione obbligatoria contro la tubercolosi (PTR - GPT - ex TBC)
- all. D.13 Immobili strumentali di pertinenza della gestione speciale per i trattamenti pensionistici già' erogati dai fondi integrativi di previdenza esistenti presso gli enti disciolti (FIL – Fondo SCAU)
- all. D.14 IPOST – Immobili strumentali di pertinenza della gestione dell'Istituto Postelegrafonici (FTU – Assistenza e FTR – Quiescenza)
- all. D.15 Immobili strumentali di pertinenza della gestione (Istituto Nazionale Previdenza per i Dirigenti di Aziende Industriali) ex INPDAI
- all. D.16 Immobili strumentali di pertinenza della gestione ordinaria ex SCAU (GPO)

## GESTIONE DIPENDENTI PUBBLICI - IMMOBILI DA REDDITO

- all. D.17 Immobili da reddito di pertinenza della gestione ENPAS ex INPDAP (INB)
- all. D.18 Immobili da reddito di pertinenza della gestione INADEL ex INPDAP (IND)
- all. D.19 Immobili da reddito di pertinenza della gestione ENPDEP ex INPDAP (INE)
- all. D.20 Immobili da reddito di pertinenza della gestione CPDEL ex INPDAP (INR)

- all. D.21 Immobili da reddito di pertinenza della gestione CPS ex INPDAP (INT)
- all. D.22 Immobili da reddito di pertinenza della gestione CPI ex INPDAP (INV)

## GESTIONE DIPENDENTI PUBBLICI - IMMOBILI STRUMENTALI

- all. D.23 Immobili strumentali di pertinenza della gestione ENPAS ex INPDAP (INB)
- all. D.24 Immobili strumentali di pertinenza della gestione INADEL ex INPDAP (IND)
- all. D.25 Immobili strumentali di pertinenza della gestione CPDEL ex INPDAP (INR)

–

- all. D.26 Immobili strumentali di pertinenza della gestione ENAM ex INPDAP (INA)
- all. D.26bis Immobili strumentali di pertinenza della gestione CPS ex INPDAP (INT)

## GESTIONE DIPENDENTI PUBBLICI - STRUTTURE SOCIALI

- all. D.27 Strutture sociali di pertinenza della gestione ENAM ex INPDAP (INA)
- all. D.28 Strutture sociali di pertinenza della gestione ENPAS ex INPDAP (INB)
- all. D.29 Strutture sociali di pertinenza della gestione CREDITO ex INPDAP (INC)
- all. D.30 Strutture sociali di pertinenza della gestione INADEL ex INPDAP (IND)

## GESTIONE LAVORATORI DELLO SPETTACOLO - IMMOBILI DA REDDITO

- all. D.31 Immobili da reddito di pertinenza della gestione ENAPPSMSAD ex ENPALS (ENA)
- all. D.32 Immobili da reddito di pertinenza del fondo gestione lavoratori dello spettacolo ex ENPALS (ENS)

## GESTIONE LAVORATORI DELLO SPETTACOLO - IMMOBILI STRUMENTALI

- all. D.33 Immobili strumentali di pertinenza del fondo gestione lavoratori dello spettacolo ex ENPALS (ENS)

**INPS**

**IMMOBILI - IPB**

**da-REDDITO**

| | |
|---|---|
| **CONSISTENZA AL 01/01/2021** | **112.170.758,58** |

| | dimuzione- | aumento |
|---|---|---|
| Per-variazioni-cambio-di-destinazione | | |
| SICILIA - MESSINA - VIA ARGENTIERI IS. 318 | - 11.795,11 | |
| LAZIO - ROMA - PIAZZA COLONNA 366 | | 8.764,60 |
| **Totale** | **- 11.795,11** | **8.764,60** |

| | |
|---|---|
| **Cambio-di-destinazione** | **- 3.030,51** |
| **CONSISTENZA AL 31/12/2021** | **112.167.728,07** |

**Strumentali**

| | |
|---|---|
| **CONSISTENZA AL 01/01/2021** | **124.716.678,48** |

| | dimuzione- | aumento |
|---|---|---|
| Per-variazioni-cambio-di-destinazione | | |
| SICILIA - MESSINA - VIA ARGENTIERI IS. 318 | | 11.795,11 |
| LAZIO - ROMA - PIAZZA COLONNA 366 | - 8.764,60 | |
| **Totale** | **- 8.764,60** | **11.795,11** |

| | |
|---|---|
| **Cambio-di-destinazione** | **3.030,51** |
| **CONSISTENZA AL 31/12/2021** | **124.719.708,99** |

**IMMOBILI - FTR**

**da-REDDITO**

| | |
|---|---|
| **CONSISTENZA AL 01/01/2021** | **47.271.680,38** |

| | dimuzione- | aumento |
|---|---|---|
| Per-variazioni-cambio-di-destinazione | | |
| LAZIO - ROMA - VIA CARLO SPINOLA 11 | - 4.433.567,81 | |
| **Totale** | **- 4.433.567,81** | **-** |

| | |
|---|---|
| **Cambio-di-destinazione** | **- 4.433.567,81** |
| **CONSISTENZA AL 31/12/2021** | **42.838.112,57** |

**Strumentali**

| | |
|---|---|
| **CONSISTENZA AL 01/01/2021** | **-** |

| | dimuzione- | aumento |
|---|---|---|
| Per-variazioni-cambio-di-destinazione | | |
| LAZIO - ROMA - VIA CARLO SPINOLA 11 | | 4.433 567,81 |
| **Totale** | **-** | **4.433.567,81** |

| | |
|---|---|
| **Cambio-di-destinazione** | **4.433.567,81** |
| **CONSISTENZA AL 31/12/2021** | **4.433.567,81** |

**EX INPDAP**

**Immobili INB**

**da Reddito**

| | |
|---|---|
| **CONSISTENZA AL 01/01/2021** | **224.324.737,62** |

| | diminuzione | aumento |
|---|---|---|
| Per variazioni cambio di destinazione | | |
| Abruzzo - L'AQUILA - VIA XX SETTEMBRE, 65 | | 727.657,34 |
| trentino Alto Adige - TRENTO - VIA BRENNERO 3/PARK CENTER | | 3.027 141,90 |
| LAZIO - LATINA - VIALE PIER LUIGI NERVI 174 | | 180.619,18 |
| ABRUZZO - TERAMO - PORTA CARRESE | - 3.197.161,16 | |
| FRIULI VENEZIA GIULIA - TRIESTE - VIA LORENZO GHIBERTI,4 | - 3.067.220,93 | |
| LIGURIA - LA SPEZIA - CORSO NAZIONALE 212 222 | - 151.507,19 | |
| LIGURIA - SAVONA - PIAZZA SANTA CECILIA 4 ANG VIA SERVETTAZ "TORRE SAN MIC | - 966.293,78 | |
| LOMBARDIA - PAVIA - VIA TRIESTE 4 | - 5.607.005,32 | |
| LIGURIA - GENOVA - VIA EMILIO SALGARI,465 | - 205.598,10 | |
| LAZIO - ROMA - VIA DELLE VIGNE SNC | - 2.812,90 | |
| **Totale** | **- 13.197.599,38** | **3.935.418,42** |

| | |
|---|---|
| **Cambio di destinazione** | **- 9.262.180,96** |
| **CONSISTENZA AL 31/12/2021** | **215.062.556,66** |

**Strumentali**

| | |
|---|---|
| **CONSISTENZA AL 01/01/2021** | **170.103.485,97** |

| | diminuzione | aumento |
|---|---|---|
| Per variazioni cambio di destinazione | | |
| Abruzzo - L'AQUILA - VIA XX SETTEMBRE, 65 | - 727.657,34 | |
| trentino Alto Adige - TRENTO - VIA BRENNERO 3/PARK CENTER | - 3.027.141,90 | |
| LAZIO - LATINA - VIALE PIER LUIGI NERVI 174 | - 180.619,18 | |
| ABRUZZO - TERAMO - PORTA CARRESE | | 3.197 161,16 |
| FRIULI VENEZIA GIULIA - TRIESTE - VIA LORENZO GHIBERTI,4 | | 3.067 220,93 |
| LIGURIA - LA SPEZIA - CORSO NAZIONALE 212 222 | | 151 507,19 |
| LIGURIA - SAVONA - PIAZZA SANTA CECILIA 4 ANG | | |
| VIA SERVETTAZ "TORRE SAN MICHELE" | | 966 293,78 |
| LOMBARDIA - PAVIA - VIA TRIESTE 4 | | 5.607.005,32 |
| LIGURIA - GENOVA - VIA EMILIO SALGARI,465 | | 205 598,10 |
| LAZIO - ROMA - VIA DELLE VIGNE SNC | | 2.812,90 |
| **Totale** | **- 3.935.418,42** | **13.197.599,38** |

| | |
|---|---|
| **Cambio di destinazione** | **9.262.180,96** |
| **CONSISTENZA AL 31/12/2021** | **179.365.666,93** |

**Immobili INR**

**da Reddito**

| | |
|---|---|
| **CONSISTENZA AL 01/01/2021** | **438.494.190,57** |

| | diminuzione | aumento |
|---|---|---|
| Per variazioni cambio di destinazione | | |
| CAMPANIA - SALERNO - VIA ANDREA GUGLIELMINI,5 | - 277.064,85 | |
| ABRUZZO - L'AQUILA - VIA FRANCESCO FILOMUSI GUELFI, 21 | - 434.707,00 | |
| LAZIO - ROMA - VIA DEI LATERANI,36 | - 2.789.148,84 | |
| **Totale** | **- 3.500.920,69** | **-** |

| | |
|---|---|
| **Cambio di destinazione** | **- 3.500.920,69** |
| **CONSISTENZA AL 31/12/2021** | **434.993.269,88** |

**Strumentali**

| | |
|---|---|
| **CONSISTENZA AL 01/01/2021** | **271.080.735,69** |

| | diminuzione | aumento |
|---|---|---|
| Per variazioni cambio di destinazione | | |
| CAMPANIA - SALERNO - VIA ANDREA GUGLIELMINI,5 | | 277.064,85 |
| ABRUZZO - L'AQUILA - VIA FRANCESCO FILOMUSI GUELFI, 21 | | 434.707,00 |
| LAZIO - ROMA - VIA DEI LATERANI,36 | | 2.789 148,84 |
| **Totale** | **-** | **3.500.920,69** |

| | |
|---|---|
| **Cambio di destinazione** | **3.500.920,69** |
| **CONSISTENZA AL 31/12/2021** | **274.581.656,38** |

**Immobili INT**

**da REDDITO**

| | |
|---|---|
| **CONSISTENZA AL 01/01/2021** | **60.687.862,36** |

| | dimuzione | aumento |
|---|---|---|
| Per variazioni cambio di destinazione | | |
| LAZIO - ROMA - G R A KM 32,786 LTA LA RUSTICA | - 12.613.048,06 | |
| **Totale** | **- 12.613.048,06** | **-** |

| | |
|---|---|
| **Cambio di destinazione** | **- 12.613.048,06** |
| **CONSISTENZA AL 31/12/2021** | **48.074.814,30** |

**Strumentali**

| | |
|---|---|
| **CONSISTENZA AL 01/01/2021** | **-** |

| | dimuzione | aumento |
|---|---|---|
| Per variazioni cambio di destinazione | | |
| LAZIO - ROMA - G R A KM 32,786 LTA LA RUSTICA | | 12.613.048,06 |
| **Totale** | **-** | **12.613.048,06** |

| | |
|---|---|
| **Cambio di destinazione** | **12.613.048,06** |
| **CONSISTENZA AL 31/12/2021** | **12.613.048,06** |

**EX ENPALS**

**Immobili ENS**

**da REDDITO**

| | |
|---|---|
| **CONSISTENZA AL 01/01/2021** | **2.927.008,75** |

| | dimuzione | aumento |
|---|---|---|
| Per variazioni cambio di destinazione | | |
| ROMA - VIA ARTURO GRAF 40 | | 309 382,46 |
| **Totale** | **-** | **309.382,46** |

| | |
|---|---|
| **Cambio di destinazione** | **309.382,46** |
| **CONSISTENZA AL 31/12/2021** | **3.236.391,21** |

**Strumentali**

| | |
|---|---|
| **CONSISTENZA AL 01/01/2021** | **20.241.625,61** |

| | dimuzione | aumento |
|---|---|---|
| Per variazioni cambio di destinazione | | |
| ROMA - VIA ARTURO GRAF 40 | - 309.382,46 | |
| **Totale** | **- 309.382,46** | **-** |

| | |
|---|---|
| **Cambio di destinazione** | **- 309.382,46** |
| **CONSISTENZA AL 31/12/2021** | **19.932.243,15** |

All. D.2

## Immobili da reddito di pertinenza della Gestione Investimenti Patrimoniali (IPB)

| Gestione | Indirizzo | | Totale amm.to al 01/01/2021 | Variazione amm.to cambio d'uso | Consistenza al 01/1/2021 | Aumenti (*) | Dimin.ni | Variazioni per cambio destinazione | Consistenza al 31/12/2021 | Amm.to (=2% o minore) quota 2021 | Variazione fondo ammort. per dismissioni | Totale amm.to al 31/12/2021 | Valutazione corrente 2021 |
|---|---|---|---|---|---|---|---|---|---|---|---|---|---|
| IPB | ANCONA (AN) | VIA D CHIESA 4 | 545,59 | 0,00 | 662,37 | 0,00 | 0,00 | 0,00 | 662,37 | 13,25 | 0,00 | 558,84 | 180 000,00 |
| IPB | ANCONA (AN) | VIA TRIESTE | 309,87 | 0,00 | 309,87 | 0,00 | 0,00 | 0,00 | 309,87 | 0,00 | 0,00 | 309,87 | 25 700,00 |
| IPB | AREZZO (AR) | VIA LUCA SIGNORELLI 2O | 412,85 | 0,00 | 412,85 | 0,00 | 0,00 | 0,00 | 412,85 | 0,00 | 0,00 | 412,85 | 34 650,00 |
| IPB | AREZZO (AR) | VIA XXV APRILE 18 | 1 237 642,97 | 0,00 | 1 846 514,79 | 0,00 | 0,00 | 0,00 | 1 846 514,79 | 36 930,30 | 0,00 | 1 274 573,27 | 3 403 800,15 |
| IPB | ASTI (AT) | VIA MASSIMO D'''''AZEGLIO 28 | 115 293,24 | 0,00 | 117 016,36 | 0,00 | 0,00 | 0,00 | 117 016,36 | 1 723,12 | 0,00 | 117 016,36 | 5 271 000,01 |
| IPB | BARI (BA) | PIAZZA DISFIDA DI BARLETTA 4 | 0,00 | 0,00 | 0,00 | 0,00 | 0,00 | 0,00 | 0,00 | 0,00 | 0,00 | 0,00 | 0,00 |
| IPB | BARI (BA) | VIA PUTIGNANI 108 | 0,00 | 0,00 | 0,00 | 0,00 | 0,00 | 0,00 | 0,00 | 0,00 | 0,00 | 0,00 | 0,00 |
| IPB | BERGAMO (BG) | VIA ANGELO MAJ 2 | 0,00 | 0,00 | 0,00 | 0,00 | 0,00 | 0,00 | 0,00 | 0,00 | 0,00 | 0,00 | 0,00 |
| IPB | BOLOGNA (BO) | VIA DEL PRATELLO 21-VIA DE COLTELLINI 4-6 | 0,00 | 0,00 | 0,00 | 0,00 | 0,00 | 0,00 | 0,00 | 0,00 | 0,00 | 0,00 | 0,00 |
| IPB | BOLOGNA (BO) | VIA GALLIERA 66 SCALA A | 0,00 | 0,00 | 0,00 | 0,00 | 0,00 | 0,00 | 0,00 | 0,00 | 0,00 | 0,00 | 0,00 |
| IPB | BOLOGNA (BO) | VIA GALLIERA 66 SCALA B | 3 578,58 | 0,00 | 3 578,58 | 0,00 | 0,00 | 0,00 | 3 578,58 | 0,00 | 0,00 | 3 578,58 | 9 162 668,26 |
| IPB | BOLOGNA (BO) | VIA MILAZZO 4/2 | 59 844,70 | 0,00 | 59 844,70 | 0,00 | 0,00 | 0,00 | 59 844,70 | 0,00 | 0,00 | 59 844,70 | 10 474 147,16 |
| IPB | BOLZANO*BOZEN (BZ) | CORSO LIBERTA'''''''''''''''''' 9/13C | 24 087,62 | 0,00 | 35 795,59 | 0,00 | 0,00 | 0,00 | 35 795,59 | 715,91 | 0,00 | 24 803,53 | 12 519 309,40 |
| IPB | BOLZANO*BOZEN (BZ) | PIAZZA VITTORIA | 29 003,18 | 0,00 | 43 378,51 | 0,00 | 0,00 | 0,00 | 43 378,51 | 867,57 | 0,00 | 29 870,75 | 15 641 484,70 |
| IPB | BOLZANO*BOZEN (BZ) | VIA ORAZIO 1 | 1 403,73 | 0,00 | 1 972,03 | 0,00 | 0,00 | 0,00 | 1 972,03 | 39,44 | 0,00 | 1 443,17 | 639 920,01 |
| IPB | BOLZANO*BOZEN (BZ) | VIA ORAZIO 2 | 17 806,08 | 0,00 | 25 045,09 | 0,00 | 0,00 | 0,00 | 25 045,09 | 500,90 | 0,00 | 18 306,98 | 8 832 660,01 |
| IPB | BRINDISI (BR) | VIA ROMOLO 26-28 | 189,77 | 0,00 | 189,77 | 0,00 | 0,00 | 0,00 | 189,77 | 0,00 | 0,00 | 189,77 | 26 999,99 |
| IPB | CAGLIARI (CA) | VIA GRANDI,2 - SALVEMINI | 158 970,54 | 0,00 | 158 970,54 | 232 373,97 | 238 700,00 | 0,00 | 152 644,51 | 0,00 | -6 326,03 | 152 644,51 | 11 164 726,26 |
| IPB | CAGLIARI (CA) | VIA XX SETTEMBRE 22 | 12 580,88 | 0,00 | 12 580,88 | 0,00 | 0,00 | 0,00 | 12 580,88 | 0,00 | 0,00 | 12 580,88 | 697 261,61 |
| IPB | CAGLIARI (CA) | VIALE REGINA MARGHERITA 9 | 7 673,98 | 0,00 | 7 673,98 | 0,00 | 0,00 | 0,00 | 7 673,98 | 0,00 | 0,00 | 7 673,98 | 598 662,00 |
| IPB | CAGLIARI (CA) | VIALE REGINA MARGHERITA 9 E 11 | 29 369,33 | 0,00 | 29 369,33 | 0,00 | 0,00 | 0,00 | 29 369,33 | 0,00 | 0,00 | 29 369,33 | 3 094 420,00 |
| IPB | CARBONIA (SU) | PIAZZA MATTEOTTI 12 | 104 678,33 | 0,00 | 104 678,33 | 0,00 | 0,00 | 0,00 | 104 678,33 | 0,00 | 0,00 | 104 678,33 | 4 039 211,27 |
| IPB | CASSINO (FR) | VIA G D''''''''''ANNUNZIO 9 - 2^ STABILE - | 31 217,06 | 0,00 | 31 217,06 | 0,00 | 0,00 | 0,00 | 31 217,06 | 0,00 | 0,00 | 31 217,06 | 2 366 000,02 |
| IPB | CATANIA (CT) | VIALE MARIO RAPISARDI 294 | 95 380,74 | 0,00 | 95 380,74 | 0,00 | 0,00 | 0,00 | 95 380,74 | 0,00 | 0,00 | 95 380,74 | 3 196 600,00 |
| IPB | CATANIA (CT) | VIALE XX SETTEMBRE 39 | 0,00 | 0,00 | 0,00 | 0,00 | 0,00 | 0,00 | 0,00 | 0,00 | 0,00 | 0,00 | 0,00 |
| IPB | CATANZARO (CZ) | VIA PONTE PICCOLO | 258,53 | 0,00 | 401,41 | 0,00 | 0,00 | 0,00 | 401,41 | 8,03 | 0,00 | 266,56 | 199 499,99 |
| IPB | COMO (CO) | VIA PERTI/V EMANUELE | 7 923,16 | 0,00 | 16 079,93 | 0,00 | 0,00 | 0,00 | 16 079,93 | 321,60 | 0,00 | 8 244,76 | 10 467 765,02 |
| IPB | COMO (CO) | VIA VARESINA 24 | 128 290,86 | 0,00 | 140 065,62 | 0,00 | 0,00 | 0,00 | 140 065,62 | 2 801,31 | 0,00 | 131 092,17 | 4 879 048,66 |
| IPB | COMO (CO) | VIA VARESINA 26/28/30 | 142 309,76 | 0,00 | 154 729,09 | 0,00 | 0,00 | 0,00 | 154 729,09 | 3 094,58 | 0,00 | 145 404,34 | 5 384 961,97 |
| IPB | COSENZA (CS) | VIA ISONZO 69/A-B-C-D | 13 176,38 | 0,00 | 15 232,37 | 0,00 | 0,00 | 0,00 | 15 232,37 | 304,65 | 0,00 | 13 481,03 | 2 800 000,00 |
| IPB | CUNEO (CN) | VIA F CAVALLOTTI-C SO NIZZA-DANTE | 0,00 | 0,00 | 0,00 | 0,00 | 0,00 | 0,00 | 0,00 | 0,00 | 0,00 | 0,00 | 0,00 |
| IPB | FERRARA (FE) | VIA C MAYR 167 | 1 727,80 | 0,00 | 2 076,77 | 0,00 | 0,00 | 0,00 | 2 076,77 | 41,54 | 0,00 | 1 769,34 | 2 700 000,00 |
| IPB | FERRARA (FE) | VIA CASSOLI 34 | 0,00 | 0,00 | 0,00 | 0,00 | 0,00 | 0,00 | 0,00 | 0,00 | 0,00 | 0,00 | 0,00 |
| IPB | FIRENZE (FI) | PIAZZA LEOPOLDO, 11 | 2 229,99 | 0,00 | 2 995,88 | 0,00 | 0,00 | 0,00 | 2 995,88 | 59,92 | 0,00 | 2 289,91 | 330 000,00 |
| IPB | FIRENZE (FI) | VIA BOLOGNESE 40-48 | 0,00 | 0,00 | 0,00 | 0,00 | 0,00 | 0,00 | 0,00 | 0,00 | 0,00 | 0,00 | 0,00 |
| IPB | FIRENZE (FI) | VIA DELLO STECCUTO, 16 | 28 208,99 | 0,00 | 28 208,99 | 39 944,38 | 42 371,00 | 0,00 | 25 782,37 | 0,00 | -2 642,59 | 25 566,40 | 1 349 399,99 |
| IPB | FIRENZE (FI) | VIA POMPEO NERI, 2 | 3 585,97 | 0,00 | 4 817,67 | 0,00 | 0,00 | 0,00 | 4 817,67 | 96,35 | 0,00 | 3 682,32 | 527 400,00 |
| IPB | GENOVA (GE) | PIAZZA DELLA VITTORIA | 1 429,39 | 0,00 | 1 429,39 | 0,00 | 0,00 | 0,00 | 1 429,39 | 0,00 | 0,00 | 1 429,39 | 20 000,00 |
| IPB | GENOVA (GE) | VIA SAPETO 10 | 3 922,12 | 0,00 | 3 922,12 | 0,00 | 0,00 | 0,00 | 3 922,12 | 0,00 | 0,00 | 3 922,12 | 330 800,00 |
| IPB | GENOVA (GE) | VIA SESTRI | 23 022,61 | 0,00 | 34 365,69 | 0,00 | 0,00 | 0,00 | 34 365,69 | 687,31 | 0,00 | 23 709,92 | 40 000,00 |
| IPB | GENOVA (GE) | VIA XX SETTEMBRE 8 | 199 768,61 | 0,00 | 298 162,19 | 0,00 | 0,00 | 0,00 | 298 162,19 | 5 963,24 | 0,00 | 205 731,85 | 964 000,00 |
| IPB | GORIZIA (GO) | LARGO 27 MARZO 7 | 22 927,32 | 0,00 | 22 927,32 | 0,00 | 0,00 | 0,00 | 22 927,32 | 0,00 | 0,00 | 22 927,32 | 1 019 000,00 |
| IPB | GORIZIA (GO) | PIAZZA VITTORIA 1 | 0,00 | 0,00 | 0,00 | 0,00 | 0,00 | 0,00 | 0,00 | 0,00 | 0,00 | 0,00 | 0,00 |
| IPB | GROSSETO (GR) | VIA TRENTO 42 | 70 656,07 | 0,00 | 70 656,07 | 0,00 | 0,00 | 0,00 | 70 656,07 | 0,00 | 0,00 | 70 656,07 | 6 399 250,00 |
| IPB | IGLESIAS (SU) | VIA ROMA 19 | 0,00 | 0,00 | 0,00 | 0,00 | 0,00 | 0,00 | 0,00 | 0,00 | 0,00 | 0,00 | 0,00 |
| IPB | IGLESIAS (SU) | VIA XX SETTEMBRE | 0,00 | 0,00 | 0,00 | 0,00 | 0,00 | 0,00 | 0,00 | 0,00 | 0,00 | 0,00 | 0,00 |
| IPB | IMPERIA (IM) | VIA SIFFREDI | 1 576,38 | 0,00 | 1 765,04 | 0,00 | 0,00 | 0,00 | 1 765,04 | 35,30 | 0,00 | 1 611,68 | 43 700,00 |
| IPB | IMPERIA (IM) | VIALE DELLA RIMEMBRANZA | 4 898,13 | 0,00 | 5 917,13 | 0,00 | 0,00 | 0,00 | 5 917,13 | 118,34 | 0,00 | 5 016,47 | 45 200,00 |
| IPB | L'AQUILA (AQ) | VIA DEI GIARDINI | 108,06 | 0,00 | 108,06 | 0,00 | 0,00 | 0,00 | 108,06 | 0,00 | 0,00 | 108,06 | 7 000,00 |
| IPB | LA SPEZIA (SP) | VIA MONTELLO 18 | 4 704,56 | 0,00 | 4 704,56 | 0,00 | 0,00 | 0,00 | 4 704,56 | 0,00 | 0,00 | 4 704,56 | 116 800,00 |

| | | | | | | | | | | | | | |
|---|---|---|---|---|---|---|---|---|---|---|---|---|---|
| IPB | LA SPEZIA (SP) | VIALE MAZZINI | 0,00 | 0,00 | 0,00 | 0,00 | 0,00 | 0,00 | 0,00 | 0,00 | 0,00 | 0,00 | 0,00 |
| IPB | LATINA (LT) | CORSO DELLA REPUBBLICA 197 | 0,00 | 0,00 | 0,00 | 0,00 | 0,00 | 0,00 | 0,00 | 0,00 | 0,00 | 0,00 | 0,00 |
| IPB | LATINA (LT) | VIA CESARE BATTISTI 52 | 0,00 | 0,00 | 0,00 | 0,00 | 0,00 | 0,00 | 0,00 | 0,00 | 0,00 | 0,00 | 0,00 |
| IPB | LATINA (LT) | VIA EROI DEL LAVORO 12 | 203 524,71 | 0,00 | 203 524,71 | 0,00 | 0,00 | 0,00 | 203 524,71 | 0,00 | 0,00 | 203 524,71 | 7 091 000,05 |
| IPB | LECCE (LE) | VIA GUACCI 11 | 35 056,67 | 0,00 | 35 056,67 | 0,00 | 0,00 | 0,00 | 35 056,67 | 0,00 | 0,00 | 35 056,67 | 3 471 999,98 |
| IPB | LIVORNO (LI) | VIA CHERUBINI 2-4-6 | 11 852,45 | 0,00 | 12 762,52 | 0,00 | 0,00 | 0,00 | 12 762,52 | 255,25 | 0,00 | 12 107,70 | 541 120,00 |
| IPB | LIVORNO (LI) | VIA FIUME64/66-<br>P PAMIGLIONE7/9/10<br>VIATACCA 7/13/15/21 | 322 647,86 | 0,00 | 329 078,76 | 0,00 | 0,00 | 0,00 | 329 078,76 | 6 430,90 | 0,00 | 329 078,76 | 14 162 610,01 |
| IPB | MESSINA (ME) | VIA ARGENTIERI IS 318 | 11 795,11 | ######## | 11 795,11 | 0,00 | 0,00 | -11 795,11 | 0,00 | 0,00 | 0,00 | 0,00 | 0,00 |
| IPB | MESSINA (ME) | VIA GARIBALDI EX UEN | 752,94 | 0,00 | 1 000,30 | 0,00 | 0,00 | 0,00 | 1 000,30 | 20,01 | 0,00 | 772,95 | 305 000,00 |
| IPB | MESSINA (ME) | VIA ROMAGNOSI N 9 | 4 463,27 | 0,00 | 4 549,13 | 0,00 | 0,00 | 0,00 | 4 549,13 | 85,86 | 0,00 | 4 549,13 | 2 377 220,00 |
| IPB | MESSINA (ME) | VIA VITTORIO EMANUELE N 100 | 21 549,55 | 0,00 | 21 549,55 | 0,00 | 0,00 | 0,00 | 21 549,55 | 0,00 | 0,00 | 21 549,55 | 683 000,00 |
| IPB | MILANO (MI) | PIAZZALE LAGOSTA 6 | 11 594,29 | 0,00 | 11 594,29 | 0,00 | 0,00 | 0,00 | 11 594,29 | 0,00 | 0,00 | 11 594,29 | 2 520 615,99 |
| IPB | MILANO (MI) | VIA FATEBENEFRATELLI 34-36 | 0,00 | 0,00 | 0,00 | 0,00 | 0,00 | 0,00 | 0,00 | 0,00 | 0,00 | 0,00 | 0,00 |
| IPB | MILANO (MI) | VIA G B VICO | 188 903,58 | 0,00 | 190 972,64 | 0,00 | 0,00 | 0,00 | 190 972,64 | 2 069,06 | 0,00 | 190 972,64 | 17 569 391,12 |
| IPB | MILANO (MI) | VIA PIETRO MARTIRE D ANGHIERA | 0,00 | 0,00 | 0,00 | 0,00 | 0,00 | 0,00 | 0,00 | 0,00 | 0,00 | 0,00 | 0,00 |
| IPB | MILANO (MI) | VIA RIPAMONTI 11 | 21 659,36 | 0,00 | 22 875,23 | 0,00 | 0,00 | 0,00 | 22 875,23 | 457,50 | 0,00 | 22 116,86 | 2 005 740,00 |
| IPB | MILANO (MI) | VIA ROENTGEN, 19-P SRAFFA 7-9 | 7 008,03 | 0,00 | 7 008,03 | 0,00 | 0,00 | 0,00 | 7 008,03 | 0,00 | 0,00 | 7 008,03 | 870 210,05 |
| IPB | MILANO (MI) | VIALE MONZA 345-345-A | 16 831,42 | 0,00 | 17 974,23 | 77 511,95 | 80 200,00 | 0,00 | 15 286,18 | 359,48 | -2 548,62 | 14 642,28 | 1 233 388,77 |
| IPB | NAPOLI (NA) | PIAZZA MEDAGLIE DI ORO 35 | 0,00 | 0,00 | 0,00 | 0,00 | 0,00 | 0,00 | 0,00 | 0,00 | 0,00 | 0,00 | 0,00 |
| IPB | NAPOLI (NA) | VIA COCCHIA - VIA DIOCLEZIANO | 0,00 | 0,00 | 0,00 | 0,00 | 0,00 | 0,00 | 0,00 | 0,00 | 0,00 | 0,00 | 0,00 |
| IPB | NAPOLI (NA) | VIA F CRISPI 72 | 0,00 | 0,00 | 0,00 | 0,00 | 0,00 | 0,00 | 0,00 | 0,00 | 0,00 | 0,00 | 0,00 |
| IPB | NAPOLI (NA) | VIA GUANTAI NUOVI, 25 | 78 928,51 | 0,00 | 105 362,50 | 0,00 | 0,00 | 0,00 | 105 362,50 | 2 107,25 | 0,00 | 81 035,76 | 6 085 849,00 |
| IPB | NAPOLI (NA) | VIA MEDINA 61 | 24 844,03 | 0,00 | 32 163,20 | 0,00 | 0,00 | 0,00 | 32 163,20 | 643,26 | 0,00 | 25 487,29 | 2 545 144,80 |
| IPB | NAPOLI (NA) | VIA QUAGLIARIELLO (GIA' VIA ORSOLONE) | 14 292,29 | 0,00 | 21 143,82 | 0,00 | 0,00 | 0,00 | 21 143,82 | 422,88 | 0,00 | 14 715,17 | 966 132,00 |
| IPB | NAPOLI (NA) | VIA RAFFAELE LIBROIA 7 | 3 214,47 | 0,00 | 4 585,97 | 0,00 | 0,00 | 0,00 | 4 585,97 | 91,72 | 0,00 | 3 306,19 | 490 145,06 |
| IPB | NUORO (NU) | VIA L DA VINCI | 24 515,04 | 0,00 | 24 515,04 | 0,00 | 0,00 | 0,00 | 24 515,04 | 0,00 | 0,00 | 24 515,04 | 1 915 243,79 |
| IPB | PADOVA (PD) | VIA IV NOVEMBRE, 6 | 431,49 | 0,00 | 709,00 | 0,00 | 0,00 | 0,00 | 709,00 | 14,18 | 0,00 | 445,67 | 139 900,00 |

| | | | | | | | | | | | | | |
|---|---|---|---|---|---|---|---|---|---|---|---|---|---|
| IPB | PALERMO (PA) | VIA LINCOLN 15 | 945,70 | 0,00 | 945,70 | 0,00 | 0,00 | 0,00 | 945,70 | 0,00 | 0,00 | 945,70 | 52 000,00 |
| IPB | PARMA (PR) | BORGO SALNITRARA 5 | 74 628,84 | 0,00 | 74 628,84 | 0,00 | 0,00 | 0,00 | 74 628,84 | 0,00 | 0,00 | 74 628,84 | 3 949 999,97 |
| IPB | PARMA (PR) | VIA REPUBBLICA 49-VIACOLLEGIO M LUIGIA2-4-6 | 0,00 | 0,00 | 0,00 | 0,00 | 0,00 | 0,00 | 0,00 | 0,00 | 0,00 | 0,00 | 0,00 |
| IPB | PESARO (PU) | VIA CORPUS DOMINI | 288 824,50 | 0,00 | 465 845,94 | 0,00 | 0,00 | 0,00 | 465 845,94 | 9 316,92 | 0,00 | 298 141,42 | 1 370 000,00 |
| IPB | PESCARA (PE) | VIA CAVOUR 13 | 8 346,56 | 0,00 | 8 346,56 | 0,00 | 0,00 | 0,00 | 8 346,56 | 0,00 | 0,00 | 8 346,56 | 382 000,00 |
| IPB | PIACENZA (PC) | PIAZZA CAVALLI 62 | 1 739,29 | 0,00 | 1 739,29 | 0,00 | 0,00 | 0,00 | 1 739,29 | 0,00 | 0,00 | 1 739,29 | 950 000,00 |
| IPB | PIACENZA (PC) | VIA CITTADELLA 8 | 3 189,72 | 0,00 | 3 875,44 | 0,00 | 0,00 | 0,00 | 3 875,44 | 77,51 | 0,00 | 3 267,23 | 2 200 000,01 |
| IPB | PINEROLO (TO) | VIALE KENNEDY 5 | 0,00 | 0,00 | 0,00 | 0,00 | 0,00 | 0,00 | 0,00 | 0,00 | 0,00 | 0,00 | 0,00 |
| IPB | PORDENONE (PN) | VIA CABOTO, 6 | 19 682,55 | 0,00 | 19 862,17 | 0,00 | 0,00 | 0,00 | 19 862,17 | 179,62 | 0,00 | 19 862,17 | 768 000,01 |
| IPB | POTENZA (PZ) | VIA PRETORIA 263 | 33 790,79 | 0,00 | 33 790,79 | 0,00 | 0,00 | 0,00 | 33 790,79 | 0,00 | 0,00 | 33 790,79 | 239 070,00 |
| IPB | RAVENNA (RA) | VIA GINANNI 5 | 32 838,27 | 0,00 | 32 838,27 | 0,00 | 0,00 | 0,00 | 32 838,27 | 0,00 | 0,00 | 32 838,27 | 1 400 000,01 |
| IPB | RIETI (RI) | VIA CINTIA 46/48 | 0,00 | 0,00 | 0,00 | 0,00 | 0,00 | 0,00 | 0,00 | 0,00 | 0,00 | 0,00 | 0,00 |
| IPB | ROMA (RM) | LUNGOTEVERE DEGLI ARTIGIANI 24 | 4 661,63 | 0,00 | 4 821,22 | 0,00 | 0,00 | 0,00 | 4 821,22 | 96,42 | 0,00 | 4 758,05 | 139 570,58 |
| IPB | ROMA (RM) | LUNGOTEVERE DELLE ARMI | 77,47 | 0,00 | 77,47 | 0,00 | 0,00 | 0,00 | 77,47 | 0,00 | 0,00 | 77,47 | 514 000,00 |
| IPB | ROMA (RM) | PIAZZA COLONNA 366 | 2 311,73 | 8 135,39 | 2 545,36 | 0,00 | 0,00 | 8 764,60 | 11 309,96 | 50,91 | 0,00 | 10 498,03 | 41 330 382,25 |
| IPB | ROMA (RM) | VIA ANGELO BELLANI 45 | 28 063,54 | 0,00 | 29 023,98 | 0,00 | 0,00 | 0,00 | 29 023,98 | 580,48 | 0,00 | 28 644,02 | 840 222,56 |
| IPB | ROMA (RM) | VIA BARISANO DA TRANI 6-8 | 9 058,37 | 0,00 | 9 368,36 | 0,00 | 0,00 | 0,00 | 9 368,36 | 187,37 | 0,00 | 9 245,74 | 271 206,86 |
| IPB | ROMA (RM) | VIA BOMPIANI 14/A | 45 462,00 | 0,00 | 45 462,00 | 0,00 | 0,00 | 0,00 | 45 462,00 | 0,00 | 0,00 | 45 462,00 | 1 452 000,00 |
| IPB | ROMA (RM) | VIA CAVOUR 108 | 0,00 | 0,00 | 0,00 | 0,00 | 0,00 | 0,00 | 0,00 | 0,00 | 0,00 | 0,00 | 0,00 |
| IPB | ROMA (RM) | VIA CIRO IL GRANDE, 21 | 58 092,50 | 0,00 | 76 346,46 | 0,00 | 0,00 | 0,00 | 76 346,46 | 1 526,93 | 0,00 | 59 619,43 | 7 123 100,00 |
| IPB | ROMA (RM) | VIA DIEGO SIMONETTI 29 | 25 863,36 | 0,00 | 26 502,65 | 0,00 | 0,00 | 0,00 | 26 502,65 | 530,05 | 0,00 | 26 393,41 | 699 000,01 |
| IPB | ROMA (RM) | VIA DONATI 4 | 0,00 | 0,00 | 0,00 | 0,00 | 0,00 | 0,00 | 0,00 | 0,00 | 0,00 | 0,00 | 0,00 |
| IPB | ROMA (RM) | VIA ENRICO FERMI 43 | 11 071,80 | 0,00 | 11 750,14 | 0,00 | 0,00 | 0,00 | 11 750,14 | 235,00 | 0,00 | 11 306,80 | 810 319,28 |
| IPB | ROMA (RM) | VIA ENRICO FERMI 49 | 55 783,49 | 0,00 | 59 201,07 | 0,00 | 0,00 | 0,00 | 59 201,07 | 1 184,02 | 0,00 | 56 967,51 | 2 161 000,00 |
| IPB | ROMA (RM) | VIA FLAVIA 67 | 0,00 | 0,00 | 0,00 | 0,00 | 0,00 | 0,00 | 0,00 | 0,00 | 0,00 | 0,00 | 0,00 |
| IPB | ROMA (RM) | VIA GENOVA 24 | 0,00 | 0,00 | 0,00 | 0,00 | 0,00 | 0,00 | 0,00 | 0,00 | 0,00 | 0,00 | 0,00 |
| IPB | ROMA (RM) | VIA GIULIO ROMANO 46 | 9 567,55 | 0,00 | 9 567,55 | 0,00 | 0,00 | 0,00 | 9 567,55 | 0,00 | 0,00 | 9 567,55 | 504 166,79 |
| IPB | ROMA (RM) | VIA GIULIO ROMANO,38-SACCHI,18-PERUGINO,3 | 107,62 | 0,00 | 107,62 | 0,00 | 0,00 | 0,00 | 107,62 | 0,00 | 0,00 | 107,62 | 5 670,92 |
| IPB | ROMA (RM) | VIA LOVANIO 1 | 10 793,13 | 0,00 | 17 925,71 | 0,00 | 0,00 | 0,00 | 17 925,71 | 358,51 | 0,00 | 11 151,64 | 866 000,01 |
| IPB | ROMA (RM) | VIA NICOLA SALVI 68 | 0,00 | 0,00 | 0,00 | 0,00 | 0,00 | 0,00 | 0,00 | 0,00 | 0,00 | 0,00 | 0,00 |
| IPB | ROMA (RM) | VIA PIETRO BLASERNA 40 | 13 481,12 | 0,00 | 14 307,05 | 0,00 | 0,00 | 0,00 | 14 307,05 | 286,14 | 0,00 | 13 767,26 | 986 649,38 |
| IPB | ROMA (RM) | VIA PIETRO BLASERNA 46 | 158 888,56 | 0,00 | 166 030,18 | 0,00 | 0,00 | 0,00 | 166 030,18 | 3 320,60 | 0,00 | 162 209,16 | 3 443 031,34 |
| IPB | ROMA (RM) | VIA PORTUENSE 318 | 750,94 | 0,00 | 761,75 | 0,00 | 0,00 | 0,00 | 761,75 | 10,81 | 0,00 | 761,75 | 110 627,17 |
| IPB | ROMA (RM) | VIA PORTUENSE 326 | 1 136,05 | 0,00 | 1 152,47 | 0,00 | 0,00 | 0,00 | 1 152,47 | 16,42 | 0,00 | 1 152,47 | 167 372,82 |
| IPB | SALERNO (SA) | VIA GIUSEPPE AQUARO 1 | 3 456,43 | 0,00 | 3 456,43 | 0,00 | 0,00 | 0,00 | 3 456,43 | 0,00 | 0,00 | 3 456,43 | 235 380,00 |
| IPB | SAN DONA' DI PIAVE (VE) | VIA TRENTO | 678 543,22 | 0,00 | 1 378 612,74 | 0,00 | 0,00 | 0,00 | 1 378 612,74 | 27 572,25 | 0,00 | 706 115,47 | 2 680 000,00 |
| IPB | SCHIO (VI) | VIA LUIGI GALVANI | 3 278,00 | 0,00 | 81 950,00 | 0,00 | 0,00 | 0,00 | 81 950,00 | 1 639,00 | 0,00 | 4 917,00 | 92 000,00 |
| IPB | SCHIO (VI) | VIA LUIGI GALVANI | 202,80 | 0,00 | 5 070,00 | 0,00 | 0,00 | 0,00 | 5 070,00 | 101,40 | 0,00 | 304,20 | 5 500,00 |
| IPB | SIRACUSA (SR) | CORSO MATTEOTTI 16 | 0,00 | 0,00 | 0,00 | 0,00 | 0,00 | 0,00 | 0,00 | 0,00 | 0,00 | 0,00 | 0,00 |
| IPB | SIRACUSA (SR) | VIA ESCHILO 10-12 | 28 686,67 | 0,00 | 28 686,67 | 0,00 | 0,00 | 0,00 | 28 686,67 | 0,00 | 0,00 | 28 686,67 | 1 903 470,00 |
| IPB | SONDRIO (SO) | VIA MARTIRI DELLA LIBERTA' 6 | 61 000,95 | 0,00 | 72 013,07 | 0,00 | 0,00 | 0,00 | 72 013,07 | 1 440,26 | 0,00 | 62 441,21 | 5 958 931,08 |
| IPB | SULMONA (AQ) | VIA GENNARO SARDI | 4 407,75 | 0,00 | 7 111,05 | 0,00 | 0,00 | 0,00 | 7 111,05 | 142,22 | 0,00 | 4 549,97 | 10 000,00 |
| IPB | TARANTO (TA) | VIA LEONIDA 109 | 120 284,59 | 0,00 | 120 284,59 | 0,00 | 0,00 | 0,00 | 120 284,59 | 0,00 | 0,00 | 120 284,59 | 4 497 000,00 |
| IPB | TARANTO (TA) | VIA LEONIDA 113 | 63 988,80 | 0,00 | 63 988,80 | 0,00 | 0,00 | 0,00 | 63 988,80 | 0,00 | 0,00 | 63 988,80 | 2 162 000,00 |
| IPB | TORINO (TO) | CORSO GIULIO CESARE 294 | 0,00 | 0,00 | 0,00 | 0,00 | 0,00 | 0,00 | 0,00 | 0,00 | 0,00 | 0,00 | 0,00 |
| IPB | TORINO (TO) | VIA M VOLI 20- VIA MONTE PASUBIO 11 | 15 194,63 | 0,00 | 15 194,63 | 0,00 | 0,00 | 0,00 | 15 194,63 | 0,00 | 0,00 | 15 194,63 | 750 144,99 |
| IPB | TRAPANI (TP) | VIA SCONTRINO 14/28-VIAVESPRI 28/36 | 0,00 | 0,00 | 0,00 | 0,00 | 0,00 | 0,00 | 0,00 | 0,00 | 0,00 | 0,00 | 0,00 |
| IPB | TRESIGALLO (FE) | PIAZZALE FORLANINI | 436,20 | 0,00 | 747,57 | 0,00 | 0,00 | 0,00 | 747,57 | 14,95 | 0,00 | 451,15 | 210 000,00 |
| IPB | TRIESTE (TS) | VIA BATTISTI 10 | 196 830,17 | 0,00 | 196 830,17 | 0,00 | 0,00 | 0,00 | 196 830,17 | 0,00 | 0,00 | 196 830,17 | 18 772 003,67 |
| IPB | TRIESTE (TS) | VIA DE AMICIS 1 | 846,84 | 0,00 | 1 162,89 | 0,00 | 0,00 | 0,00 | 1 162,89 | 23,26 | 0,00 | 870,10 | 187 597,79 |
| IPB | TRIESTE (TS) | VIA DE AMICIS 11 | 1 476,38 | 0,00 | 2 027,45 | 0,00 | 0,00 | 0,00 | 2 027,45 | 40,55 | 0,00 | 1 516,93 | 327 061,44 |
| IPB | TRIESTE (TS) | VIA DE AMICIS 13 | 843,90 | 0,00 | 1 158,83 | 0,00 | 0,00 | 0,00 | 1 158,83 | 23,18 | 0,00 | 867,08 | 186 941,13 |
| IPB | TRIESTE (TS) | VIA DE AMICIS 15 | 934,99 | 0,00 | 1 283,98 | 0,00 | 0,00 | 0,00 | 1 283,98 | 25,68 | 0,00 | 960,67 | 207 131,56 |
| IPB | TRIESTE (TS) | VIA DE AMICIS 17 | 1 468,08 | 0,00 | 2 016,08 | 0,00 | 0,00 | 0,00 | 2 016,08 | 40,32 | 0,00 | 1 508,40 | 325 231,22 |
| IPB | TRIESTE (TS) | VIA DE AMICIS 3 | 877,35 | 0,00 | 1 204,78 | 0,00 | 0,00 | 0,00 | 1 204,78 | 24,10 | 0,00 | 901,45 | 194 351,41 |
| IPB | TRIESTE (TS) | VIA DE AMICIS 5 | 858,42 | 0,00 | 1 178,76 | 0,00 | 0,00 | 0,00 | 1 178,76 | 23,58 | 0,00 | 882,00 | 190 156,94 |
| IPB | TRIESTE (TS) | VIA DE AMICIS 7 | 849,78 | 0,00 | 1 166,95 | 0,00 | 0,00 | 0,00 | 1 166,95 | 23,34 | 0,00 | 873,12 | 188 251,84 |
| IPB | TRIESTE (TS) | VIA DE AMICIS 9 | 980,81 | 0,00 | 1 346,88 | 0,00 | 0,00 | 0,00 | 1 346,88 | 26,94 | 0,00 | 1 007,75 | 217 276,45 |
| IPB | TRIESTE (TS) | VIA DE COLETTI 1 | 3 639,82 | 0,00 | 3 699,76 | 0,00 | 0,00 | 0,00 | 3 699,76 | 59,94 | 0,00 | 3 699,76 | 252 229,02 |
| IPB | TRIESTE (TS) | VIA DEGLI ARTISTI 3 | 0,00 | 0,00 | 0,00 | 0,00 | 0,00 | 0,00 | 0,00 | 0,00 | 0,00 | 0,00 | 0,00 |

| | | | | | | | | | | | | | |
|---|---|---|---|---|---|---|---|---|---|---|---|---|---|
| IPB | TRIESTE (TS) | VIA DEL LLOYD 2 | 5 018,44 | 0,00 | 5 101,21 | 0,00 | 0,00 | 0,00 | 5 101,21 | 82,77 | 0,00 | 5 101,21 | 347 770,98 |
| IPB | TRIESTE (TS) | VIA DEL LLOYD 5 | 0,00 | 0,00 | 0,00 | 0,00 | 0,00 | 0,00 | 0,00 | 0,00 | 0,00 | 0,00 | 0,00 |
| IPB | TRIESTE (TS) | VIA GIULIA 7 | 3 525,98 | 0,00 | 5 271,77 | 0,00 | 0,00 | 0,00 | 5 271,77 | 105,44 | 0,00 | 3 631,42 | 900 001,38 |
| IPB | UDINE (UD) | VIA P CANCIANI/PIAZZA XX SETTEMBRE 18/19 | 2 041,46 | 0,00 | 2 454,07 | 231 833,89 | 233 000,00 | 0,00 | 1 287,96 | 49,08 | -985,55 | 1 104,99 | 1 228 700,74 |
| IPB | VENEZIA (VE) | DORSODURO 3513, 3536 | 0,00 | 0,00 | 0,00 | 0,00 | 0,00 | 0,00 | 0,00 | 0,00 | 0,00 | 0,00 | 0,00 |
| IPB | VERONA (VR) | VIA SANSOVINO, 14 | 377,68 | 0,00 | 377,68 | 0,00 | 0,00 | 0,00 | 377,68 | 0,00 | 0,00 | 377,68 | 20 000,00 |
| IPB | **IMMOBILI IN ATTESA DI UTILIZZAZIONE O VENDITA** | | | | | | | | | | | | |
| IPB | LONGONE AL SEGRINO (C | VIA BELDOSSO 48 | 0,00 | 0,00 | 133 894,04 | 0,00 | 0,00 | 0,00 | 133 894,04 | 0,00 | 0,00 | 0,00 | 5 372 730,00 |
| IPB | PALERMO (PA) | VIA LINCOLN 13 | 0,00 | 0,00 | 696,22 | 0,00 | 0,00 | 0,00 | 696,22 | 0,00 | 0,00 | 0,00 | 54 000,00 |
| IPB | SEREGNO (MB) | VIA SETTEMBRINI ANGOLO CIRCONVALLAZIONE | 0,00 | 0,00 | 1 699 070,67 | -1 367 070,67 | 332 000,00 | 0,00 | 0,00 | 0,00 | 0,00 | 0,00 | 0,00 |
| IPB | **IMMOBILI PERVENUTI CON PROCEDIM ESEC IN ATTESA DI UTILIZ** | | | | | | | | | | | | |
| IPB | ARZIGNANO (VI) | VIA DEL TIRO A SEGNO 31/B | 0,00 | 0,00 | 5 451,36 | 0,00 | 0,00 | 0,00 | 5 451,36 | 0,00 | 0,00 | 0,00 | 154 360,00 |
| IPB | GIOIOSA IONICA (RC) | VICO CURTATORE | 0,00 | 0,00 | 946,67 | 0,00 | 0,00 | 0,00 | 946,67 | 0,00 | 0,00 | 0,00 | 8 500,00 |
| IPB | **IMMOBILI A RISCATTO D.P.R. 17/1/1959 N. 2** | | | | | | | | | | | | |
| IPB | BAGNO A RIPOLI (FI) | VIA A ZOLI 6 | 0,00 | 0,00 | 1 710,03 | 0,00 | 0,00 | 0,00 | 1 710,03 | 0,00 | 0,00 | 0,00 | 243 012,00 |
| IPB | **IMMOBILI IN ATTESA DI UTILIZZAZIONE O VENDITA** | | | | | | | | | | | | |
| IPB | FOGGIA (FG) | LOC SERPENTE | 0,00 | 0,00 | 724,94 | 0,00 | 0,00 | 0,00 | 724,94 | 0,00 | 0,00 | 0,00 | 77 468,53 |
| IPB | FROSINONE (FR) | VIA FIRENZE | 0,00 | 0,00 | 16 775,19 | 0,00 | 0,00 | 0,00 | 16 775,19 | 0,00 | 0,00 | 0,00 | 278 944,60 |
| IPB | GENOVA (GE) | QUARTO DEI MILLE-VIA ROSSETTI | 0,00 | 0,00 | 3 543,57 | 0,00 | 0,00 | 0,00 | 3 543,57 | 0,00 | 0,00 | 0,00 | 0,00 |
| IPB | IGLESIAS (SU) | LOC LA CANONICA | 0,00 | 0,00 | 1 831,55 | 0,00 | 0,00 | 0,00 | 1 831,55 | 0,00 | 0,00 | 0,00 | 115 787,21 |
| IPB | NUORO (NU) | VIA SANTA BARBARA | 0,00 | 0,00 | 2 022,46 | 0,00 | 0,00 | 0,00 | 2 022,46 | 0,00 | 0,00 | 0,00 | 72 303,97 |
| IPB | ORIO CANAVESE (TO) | VIA BORGO NUOVO | 0,00 | 0,00 | 4 429,78 | 0,00 | 0,00 | 0,00 | 4 429,78 | 0,00 | 0,00 | 0,00 | 219,55 |
| IPB | REGGIO DI CALABRIA (RC | VIA CAPPUCCINELLI | 0,00 | 0,00 | 15 295,17 | 0,00 | 0,00 | 0,00 | 15 295,17 | 0,00 | 0,00 | 0,00 | 139 030,20 |
| IPB | REGGIO NELL'EMILIA (RE | VIALE MONTE GRAPPA | 0,00 | 0,00 | 94 295,63 | 0,00 | 0,00 | 0,00 | 94 295,63 | 0,00 | 0,00 | 0,00 | 290 000,00 |
| IPB | ROMA (RM) | VIA PORTUENSE | 0,00 | 0,00 | 30,31 | 0,00 | 0,00 | 0,00 | 30,31 | 0,00 | 0,00 | 0,00 | 11 878,51 |
| IPB | ROMA (RM) | VIA PORTUENSE, 316 | 0,00 | 0,00 | 3 255,17 | 0,00 | 0,00 | 0,00 | 3 255,17 | 0,00 | 0,00 | 0,00 | 284 000,00 |
| IPB | ROMA (RM) | VIA VALTELLINA - P ZZA FORLANINI | 0,00 | 0,00 | 347,72 | 0,00 | 0,00 | 0,00 | 347,72 | 0,00 | 0,00 | 0,00 | 124 000,00 |
| IPB | ROMA (RM) | VIALE LIEGI / VIA LOVANIO | 0,00 | 0,00 | 697,91 | 0,00 | 0,00 | 0,00 | 697,91 | 0,00 | 0,00 | 0,00 | 341 000,00 |
| IPB | SALERNO (SA) | LOCALITA' LA MENNOLA | 0,00 | 0,00 | 974,02 | 0,00 | 0,00 | 0,00 | 974,02 | 0,00 | 0,00 | 0,00 | 0,00 |
| IPB | SAN GIOVANNI SUERGIU | LOC PUNTATRETTU - MATZACCARA | 0,00 | 0,00 | 133 981,25 | 0,00 | 0,00 | 0,00 | 133 981,25 | 0,00 | 0,00 | 0,00 | 944 003,93 |
| IPB | SESTO FIORENTINO (FI) | VIA FONTESECCA | 0,00 | 0,00 | 0,00 | 0,00 | 0,00 | 0,00 | 0,00 | 0,00 | 0,00 | 0,00 | 0,00 |
| IPB | TORRE DEL GRECO (NA) | TORRE DEL GRECO | 0,00 | 0,00 | 1 134,09 | 0,00 | 0,00 | 0,00 | 1 134,09 | 0,00 | 0,00 | 0,00 | 0,00 |
| IPB | TRESIGALLO (FE) | TRESIGALLO | 0,00 | 0,00 | 215,81 | 0,00 | 0,00 | 0,00 | 215,81 | 0,00 | 0,00 | 0,00 | 0,00 |
| IPB | VAGLIA (FI) | VIA FONTESECCA | 0,00 | 0,00 | 343,92 | 0,00 | 0,00 | 0,00 | 343,92 | 0,00 | 0,00 | 0,00 | 0,00 |

| | | | | | | | | | | | | | |
|---|---|---|---|---|---|---|---|---|---|---|---|---|---|
| IPB | **IMMOBILI PERVENUTI CON PROCEDIM ESEC IN ATTESA DI UTILIZ** | | | | | | | | | | | | |
| IPB | ARDORE (RC) | CONTRADA VURGIA | 0,00 | 0,00 | 165,27 | 0,00 | 0,00 | 0,00 | 165,27 | 0,00 | 0,00 | 0,00 | 0,00 |
| IPB | BIANCO (RC) | CONTRADA FILARDO | 0,00 | 0,00 | 1 002,10 | 0,00 | 0,00 | 0,00 | 1 002,10 | 0,00 | 0,00 | 0,00 | 0,00 |
| IPB | BOVES (CN) | FRAZ FONTANELLE | 0,00 | 0,00 | 2 515,33 | 0,00 | 0,00 | 0,00 | 2 515,33 | 0,00 | 0,00 | 0,00 | 32 608,36 |
| IPB | DELIANUOVA (RC) | CONTRADA COLICCHIA | 0,00 | 0,00 | 13,38 | 0,00 | 0,00 | 0,00 | 13,38 | 0,00 | 0,00 | 0,00 | 0,00 |
| IPB | DELIANUOVA (RC) | LOC GELOMAGRO | 0,00 | 0,00 | 748,86 | 0,00 | 0,00 | 0,00 | 748,86 | 0,00 | 0,00 | 0,00 | 0,00 |
| IPB | DELIANUOVA (RC) | LOC S EUFEMIA-CONTR SPALLANA | 0,00 | 0,00 | 16,02 | 0,00 | 0,00 | 0,00 | 16,02 | 0,00 | 0,00 | 0,00 | 0,00 |
| IPB | DELIANUOVA (RC) | LOC S EUFEMIA-CONTR SPALLANA | 0,00 | 0,00 | 1,59 | 0,00 | 0,00 | 0,00 | 1,59 | 0,00 | 0,00 | 0,00 | 0,00 |
| IPB | MONTEBELLO IONICO (RC | MONTEBELLO IONICO | 0,00 | 0,00 | 1 067,52 | 0,00 | 0,00 | 0,00 | 1 067,52 | 0,00 | 0,00 | 0,00 | 0,00 |
| IPB | ROGHUDI (RC) | CONTRADA GATTUSO | 0,00 | 0,00 | 301,09 | 0,00 | 0,00 | 0,00 | 301,09 | 0,00 | 0,00 | 0,00 | 0,00 |
| IPB | TAURIANOVA (RC) | CONTRADA TRISCINO | 0,00 | 0,00 | 475,29 | 0,00 | 0,00 | 0,00 | 475,29 | 0,00 | 0,00 | 0,00 | 7 200,00 |
| IPB | VALDAGNO (VI) | VALDAGNO | 0,00 | 0,00 | 177,68 | 0,00 | 0,00 | 0,00 | 177,68 | 0,00 | 0,00 | 0,00 | 0,00 |
| IPB | **TERRENI SOGGETTI AD ESPROPRIO** | | | | | | | | | | | | |
| IPB | AGRIGENTO (AG) | VIA GIOENI | 0,00 | 0,00 | 253,66 | 0,00 | 0,00 | 0,00 | 253,66 | 0,00 | 0,00 | 0,00 | 35 000,00 |
| IPB | NAPOLI (NA) | BOSCO CAPODIMONTE | 0,00 | 0,00 | 5 607,83 | 0,00 | 0,00 | 0,00 | 5 607,83 | 0,00 | 0,00 | 0,00 | 194 823,78 |
| IPB | NAPOLI (NA) | VLE MADDALENA/BOSCO CAPODIMONT | 0,00 | 0,00 | 1 528,47 | 0,00 | 0,00 | 0,00 | 1 528,47 | 0,00 | 0,00 | 0,00 | 0,00 |
| IPB | ROMA (RM) | VIA RIVALDI ANGOLO VIA VALTERLLINA | 0,00 | 0,00 | 15 359,21 | 0,00 | 0,00 | 0,00 | 15 359,21 | 0,00 | 0,00 | 0,00 | 40 000,00 |
| IPB | IN COSTRUZIONE ED AREE EDIFICABILI | | | | | | | | | | | | |
| IPB | BERGAMO (BG) | VIA DON BOSCO 10 | 0,00 | 0,00 | 3 693 611,02 | 0,00 | 0,00 | 0,00 | 3 693 611,02 | 0,00 | 0,00 | 0,00 | 3 918 297,27 |
| IPB | LAMEZIA TERME (CZ) | LOC DONNAMAZZA | 0,00 | 0,00 | 0,00 | 0,00 | 0,00 | 0,00 | 0,00 | 0,00 | 0,00 | 0,00 | 242 288,00 |
| IPB | VENARIA REALE (TO) | CORSO GARIBALDI | 0,00 | 0,00 | 0,00 | 0,00 | 0,00 | 0,00 | 0,00 | 0,00 | 0,00 | 0,00 | 0,00 |
| IPB | RUSTICI IN ESERCIZIO AFFITTATI A TERZI | | | | | | | | | | | | |
| IPB | CATANZARO (CZ) | SANTA TERESA | 0,00 | 0,00 | 306,40 | 0,00 | 0,00 | 0,00 | 306,40 | 0,00 | 0,00 | 0,00 | 878 357,66 |
| IPB | CATANZARO (CZ) | VIA PONTEPICCOLO | 0,00 | 0,00 | 1 397,11 | 0,00 | 0,00 | 0,00 | 1 397,11 | 0,00 | 0,00 | 0,00 | 387 492,50 |
| IPB | COSTARAINERA (IM) | COSTARAINERA | 0,00 | 0,00 | 86 373,91 | 0,00 | 0,00 | 0,00 | 86 373,91 | 0,00 | 0,00 | 0,00 | 0,00 |
| IPB | NAPOLI (NA) | CAMALDOLI - AZIENDA AGRARIA | 0,00 | 0,00 | 10 322,90 | 0,00 | 0,00 | 0,00 | 10 322,90 | 0,00 | 0,00 | 0,00 | 0,00 |
| IPB | SAN LORENZO AL MARE ( | S LORENZO AL MARE | 0,00 | 0,00 | 14 115,76 | 0,00 | 0,00 | 0,00 | 14 115,76 | 0,00 | 0,00 | 0,00 | 0,00 |
| IPB | **TERRENI** | | | | | | | | | | | | |
| IPB | COLLEGNO (TO) | VIA ANTONELLI | 0,00 | 0,00 | 10 211,75 | 0,00 | 0,00 | 0,00 | 10 211,75 | 0,00 | 0,00 | 0,00 | 147 000,00 |
| IPB | NAPOLI (NA) | CAMALDOLI-V LEONARDO BIANCHI | 0,00 | 0,00 | 0,40 | 0,00 | 0,00 | 0,00 | 0,40 | 0,00 | 0,00 | 0,00 | 0,00 |
| IPB | PECETTO TORINESE (TO) | LOC CASCINA MARGARIA | 0,00 | 0,00 | 6 492,90 | 0,00 | 0,00 | 0,00 | 6 492,90 | 0,00 | 0,00 | 0,00 | 22 971,83 |
| IPB | PINO TORINESE (TO) | CASCINA MARGARIA | 0,00 | 0,00 | 23,54 | 0,00 | 0,00 | 0,00 | 23,54 | 0,00 | 0,00 | 0,00 | 0,00 |
| IPB | ROMA (RM) | P ZA MANCINI-LG T T DE RAVEL-V LONGHI | 0,00 | 0,00 | 46 529,00 | 0,00 | 0,00 | 0,00 | 46 529,00 | 0,00 | 0,00 | 0,00 | 0,00 |
| IPB | ROMA (RM) | VIA F PALLAVICINI | 0,00 | 0,00 | 30 467,86 | 0,00 | 0,00 | 0,00 | 30 467,86 | 0,00 | 0,00 | 0,00 | 0,00 |
| IPB | ROMA (RM) | VIA VALTELLINA-P ZZA FORLANINI | 0,00 | 0,00 | 978,07 | 0,00 | 0,00 | 0,00 | 978,07 | 0,00 | 0,00 | 0,00 | 0,00 |
| IPB | **SCIP 1** | | | | | | | | | | | | |
| IPB | NAPOLI (NA) | VIA RAFFAELE LIBROIA 7 | 8 923,86 | 0,00 | 40 563,00 | 0,00 | 0,00 | 0,00 | 40 563,00 | 811,26 | 0,00 | 9 735,12 | 40 563,00 |
| IPB | ROMA (RM) | PIAZZA ADRIANA 8 | 807 728,46 | 0,00 | 3 671 493,00 | 106 148,62 | 268 190,00 | 0,00 | 3 509 451,62 | 73 429,86 | -37 539,58 | 843 618,74 | 3 671 493,00 |
| IPB | **SCIP 2** | | | | | | | | | | | | |
| IPB | BARI (BA) | PIAZZA DISFIDA DI BARLETTA 4 | 93 225,22 | 0,00 | 423 751,00 | 0,00 | 0,00 | 0,00 | 423 751,00 | 8 475,02 | 0,00 | 101 700,24 | 423 751,00 |
| IPB | BOLOGNA (BO) | VIA DEL PRATELLO 21-VIA DE COLTELLINI 4-6 | 477 577,21 | 0,00 | 2 151 118,00 | 0,00 | 0,00 | 0,00 | 2 151 118,00 | 43 022,36 | 0,00 | 520 599,57 | 2 410 998,00 |
| IPB | BOLOGNA (BO) | VIA SAN FELICE 20 | 0,00 | 0,00 | 0,00 | 0,00 | 0,00 | 0,00 | 0,00 | 0,00 | 0,00 | 0,00 | 0,00 |
| IPB | CATANZARO (CZ) | VIA PONTE PICCOLO | 47 244,34 | 0,00 | 214 746,80 | 0,00 | 0,00 | 0,00 | 214 746,80 | 4 294,94 | 0,00 | 51 539,28 | 214 746,80 |
| IPB | CUNEO (CN) | VIA F CAVALLOTTI-C SO NIZZA-DANTE | 276 648,90 | 0,00 | 1 257 494,97 | 0,00 | 0,00 | 0,00 | 1 257 494,97 | 25 149,90 | 0,00 | 301 798,80 | 1 257 494,97 |
| IPB | FERRARA (FE) | VIA CASSOLI 34 | 25 998,28 | 0,00 | 118 174,00 | 0,00 | 0,00 | 0,00 | 118 174,00 | 2 363,48 | 0,00 | 28 361,76 | 118 174,00 |
| IPB | FIRENZE (FI) | VIA BOLOGNESE 40-48 | 1 163 004,04 | 0,00 | 5 286 381,94 | 0,00 | 0,00 | 0,00 | 5 286 381,94 | 105 727,64 | 0,00 | 1 268 731,68 | 5 286 381,94 |
| IPB | IGLESIAS (SU) | VIA 2 GIUGNO, 4 | 55 311,74 | 0,00 | 251 417,00 | 0,00 | 0,00 | 0,00 | 251 417,00 | 5 028,34 | 0,00 | 60 340,08 | 251 420,00 |
| IPB | IGLESIAS (SU) | VIA F LLI BANDIERA 2 | 12 243,00 | 0,00 | 55 650,00 | 0,00 | 0,00 | 0,00 | 55 650,00 | 1 113,00 | 0,00 | 13 356,00 | 133 686,00 |
| IPB | IGLESIAS (SU) | VIA ROMA 19 | 79 271,50 | 0,00 | 360 325,00 | 0,00 | 0,00 | 0,00 | 360 325,00 | 7 206,50 | 0,00 | 86 478,00 | 394 500,00 |
| IPB | IGLESIAS (SU) | VIA XX SETTEMBRE | 2 199,12 | 0,00 | 9 996,00 | 0,00 | 0,00 | 0,00 | 9 996,00 | 199,92 | 0,00 | 2 399,04 | 29 300,00 |
| IPB | LATINA (LT) | CORSO DELLA REPUBBLICA 197 | 481 822,22 | 0,00 | 2 190 101,00 | 0,00 | 0,00 | 0,00 | 2 190 101,00 | 43 802,02 | 0,00 | 525 624,24 | 2 190 101,00 |
| IPB | LECCE (LE) | VIA TRINCHESE 14 | 158 190,56 | 0,00 | 719 048,00 | 0,00 | 0,00 | 0,00 | 719 048,00 | 14 380,96 | 0,00 | 172 571,52 | 719 049,00 |
| IPB | MILANO (MI) | VIA FATEBENEFRATELLI 34-36 | 120 322,70 | 0,00 | 632 384,97 | 0,00 | 0,00 | 0,00 | 632 384,97 | 12 647,70 | 0,00 | 132 970,40 | 1 145 637,01 |

| | | | | | | | | | | | | | | |
|---|---|---|---|---|---|---|---|---|---|---|---|---|---|---|
| IPB | NAPOLI (NA) | PIAZZA MEDAGLIE DI ORO 35 | 6 281 357,72 | 0,00 | 28 551 626,00 | 0,00 | 0,00 | 0,00 | 28 551 626,00 | 571 032,52 | 0,00 | 6 852 390,24 | 28 551 626,00 |
| IPB | NAPOLI (NA) | VIA COCCHIA - VIA DIOCLEZIANO | 124 999,71 | 0,00 | 568 180,50 | 0,00 | 0,00 | 0,00 | 568 180,50 | 11 363,61 | 0,00 | 136 363,32 | 568 180,50 |
| IPB | NAPOLI (NA) | VIA F. CRISPI 72 | 2 402 779,72 | 0,00 | 10 921 726,00 | 0,00 | 0,00 | 0,00 | 10 921 726,00 | 218 434,52 | 0,00 | 2 621 214,24 | 10 921 726,00 |
| IPB | NAPOLI (NA) | VIALE UMBERTO MADDALENA 272 | 0,00 | 0,00 | 0,00 | 0,00 | 0,00 | 0,00 | 0,00 | 0,00 | 0,00 | 0,00 | 0,00 |
| IPB | PARMA (PR) | VIA REPUBBLICA 49-VIACOLLEGIO M LUIGIA2-4-6 | 488 942,52 | 0,00 | 2 222 466,00 | 185 202,94 | 981 999,94 | 0,00 | 1 425 669,00 | 44 449,32 | -184 975,27 | 348 416,57 | 2 222 466,00 |
| IPB | ROMA (RM) | VIA ANDREA SACCHI 3 | 5 183,64 | 0,00 | 23 562,00 | 0,00 | 0,00 | 0,00 | 23 562,00 | 471,24 | 0,00 | 5 654,88 | 23 562,00 |
| IPB | ROMA (RM) | VIA CAVOUR 108 | 343 797,19 | 0,00 | 1 562 714,47 | 0,00 | 0,00 | 0,00 | 1 562 714,47 | 31 254,29 | 0,00 | 375 051,48 | 1 562 714,47 |
| IPB | ROMA (RM) | VIA CRESCENZIO 9 | 634 937,60 | 0,00 | 2 886 080,01 | 0,00 | 0,00 | 0,00 | 2 886 080,01 | 57 721,60 | 0,00 | 692 659,20 | 2 886 080,01 |
| IPB | ROMA (RM) | VIA D AZEGLIO 42-46 VIA ROSMINI 2-6 | 98 941,70 | 0,00 | 449 734,78 | 66 266,22 | 516 001,00 | 0,00 | 0,00 | 8 994,70 | -107 936,40 | 0,00 | 0,00 |
| IPB | ROMA (RM) | VIA DONATI 4 | 26 723,40 | 0,00 | 121 469,85 | 0,00 | 0,00 | 0,00 | 121 469,85 | 2 429,40 | 0,00 | 29 152,80 | 121 469,85 |
| IPB | ROMA (RM) | VIA F. DE CALBOLI 60 | 1 831,50 | 0,00 | 8 325,00 | 0,00 | 0,00 | 0,00 | 8 325,00 | 166,50 | 0,00 | 1 998,00 | 8 325,00 |
| IPB | ROMA (RM) | VIA FLAVIA 67 | 901 322,94 | 0,00 | 4 063 987,23 | 0,00 | 0,00 | 0,00 | 4 063 987,23 | 81 279,74 | 0,00 | 982 602,68 | 4 478 478,00 |
| IPB | ROMA (RM) | VIA GENOVA 24 | 1 212 182,18 | 0,00 | 5 509 919,22 | 0,00 | 0,00 | 0,00 | 5 509 919,22 | 110 198,38 | 0,00 | 1 322 380,56 | 5 509 919,22 |
| IPB | ROMA (RM) | VIA NICOLA SALVI 68 | 57 314,95 | 0,00 | 260 522,54 | 0,00 | 0,00 | 0,00 | 260 522,54 | 5 210,45 | 0,00 | 62 525,40 | 260 522,54 |
| IPB | ROMA (RM) | VIA PERUGINO 4 | 8 157,38 | 0,00 | 37 079,00 | 0,00 | 0,00 | 0,00 | 37 079,00 | 741,58 | 0,00 | 8 898,96 | 37 079,00 |
| IPB | ROMA (RM) | VIA PIAVE 29 | 2 205 610,66 | 0,00 | 10 025 503,00 | 0,00 | 0,00 | 0,00 | 10 025 503,00 | 200 510,06 | 0,00 | 2 406 120,72 | 10 025 503,00 |
| IPB | ROMA (RM) | VIA QUINTINO SELLA 3 | 770 595,32 | 0,00 | 3 873 787,00 | 0,00 | 319 130,00 | 0,00 | 3 554 657,00 | 77 475,74 | -74 463,67 | 773 607,39 | 3 873 787,00 |
| IPB | ROMA (RM) | VIA QUINTINO SELLA 3 | 26 243,93 | 0,00 | 229 230,30 | 0,00 | 0,00 | 0,00 | 229 230,30 | 4 584,61 | 0,00 | 30 828,54 | 229 230,30 |
| IPB | ROMA (RM) | VIA ROSMINI 12 | 57 115,57 | 0,00 | 373 347,69 | 0,00 | 0,00 | 0,00 | 373 347,69 | 7 466,95 | 0,00 | 64 582,52 | 373 347,69 |
| IPB | ROMA (RM) | VIA SERVIO TULLIO 25 | 796 034,13 | 0,00 | 3 618 337,00 | 0,00 | 0,00 | 0,00 | 3 618 337,00 | 72 366,74 | 0,00 | 868 400,87 | 5 097 622,63 |
| IPB | ROMA (RM) | VIA STAZIONE S PIETRO 22 | 124 763,76 | 0,00 | 567 108,00 | 0,00 | 0,00 | 0,00 | 567 108,00 | 11 342,16 | 0,00 | 136 105,92 | 567 108,00 |
| IPB | ROMA (RM) | VIA VERCELLI 52 | 8 073,12 | 0,00 | 36 696,00 | 0,00 | 0,00 | 0,00 | 36 696,00 | 733,92 | 0,00 | 8 807,04 | 36 696,00 |
| IPB | SIRACUSA (SR) | CORSO MATTEOTTI 16 | 418 616,66 | 0,00 | 1 902 803,00 | 0,00 | 0,00 | 0,00 | 1 902 803,00 | 38 056,06 | 0,00 | 456 672,72 | 1 815 100,00 |
| IPB | TRIESTE (TS) | VIA DEGLI ARTISTI 3 | 0,00 | 0,00 | 0,00 | 0,00 | 0,00 | 0,00 | 0,00 | 0,00 | 0,00 | 0,00 | 0,00 |
| IPB | TRIESTE (TS) | VIA DEGLI ARTISTI 3 | 0,00 | 0,00 | 0,00 | 0,00 | 0,00 | 0,00 | 0,00 | 0,00 | 0,00 | 0,00 | 0,00 |
| IPB | TRIESTE (TS) | VIA DEL LLOYD 5 | 30 027,80 | 0,00 | 136 490,00 | 0,00 | 0,00 | 0,00 | 136 490,00 | 2 729,80 | 0,00 | 32 757,60 | 136 490,00 |
| IPB | TRIESTE (TS) | VIA DONOTA 8 | 0,00 | 0,00 | 0,00 | 0,00 | 0,00 | 0,00 | 0,00 | 0,00 | 0,00 | 0,00 | 0,00 |
| IPB | TRIESTE (TS) | VIA GALLINA 3 | 29 198,18 | 0,00 | 132 719,00 | 0,00 | 0,00 | 0,00 | 132 719,00 | 2 654,38 | 0,00 | 31 852,56 | 132 719,00 |
| IPB | TRIESTE (TS) | VIA PICCOLOMINI 2 | 1 570,80 | 0,00 | 7 140,00 | 0,00 | 0,00 | 0,00 | 7 140,00 | 142,80 | 0,00 | 1 713,60 | 7 140,00 |
| IPB | TRIESTE (TS) | VIA PICCOLOMINI 4 | 22 846,12 | 0,00 | 103 846,00 | 0,00 | 0,00 | 0,00 | 103 846,00 | 2 076,92 | 0,00 | 24 923,04 | 103 846,00 |
| IPB | TRIESTE (TS) | VIA ROSSETTI 11 | 18 887,99 | 0,00 | 85 854,50 | 0,00 | 0,00 | 0,00 | 85 854,50 | 1 717,09 | 0,00 | 20 605,08 | 85 854,50 |
| IPB | TRIESTE (TS) | VIA SCHIAPARELLI 11 | 9 478,48 | 0,00 | 43 084,00 | 0,00 | 0,00 | 0,00 | 43 084,00 | 861,68 | 0,00 | 10 340,16 | 43 084,00 |
| IPB | TRIESTE (TS) | VIA SCHIAPARELLI 19 | 44 605,44 | 0,00 | 202 752,00 | 0,00 | 0,00 | 0,00 | 202 752,00 | 4 055,04 | 0,00 | 48 660,48 | 202 752,00 |
| IPB | TRIESTE (TS) | VIA XXX OTTOBRE 13 | 133 539,12 | 0,00 | 606 996,00 | 0,00 | 0,00 | 0,00 | 606 996,00 | 12 139,92 | 0,00 | 145 679,04 | 606 996,00 |
| IPB | TRIESTE (TS) | VIA ZOVENZONI 1 | 2 433,20 | 0,00 | 11 060,00 | 0,00 | 0,00 | 0,00 | 11 060,00 | 221,20 | 0,00 | 2 654,40 | 11 060,00 |
| IPB | TRIESTE (TS) | VIA ZOVENZONI 3 | 851,62 | 0,00 | 3 871,00 | 0,00 | 0,00 | 0,00 | 3 871,00 | 77,42 | 0,00 | 929,04 | 3 871,00 |
| IPB | TRIESTE (TS) | VIALE XX SETTEMBRE 39 | 202 934,60 | 0,00 | 922 430,00 | 0,00 | 0,00 | 0,00 | 922 430,00 | 18 448,60 | 0,00 | 221 383,20 | 922 430,00 |
| IPB | UDINE (UD) | VIA DI TOPPO 33-35 | 99 047,08 | 0,00 | 450 214,00 | 0,00 | 0,00 | 0,00 | 450 214,00 | 9 004,28 | 0,00 | 108 051,36 | 450 214,00 |
| IPB | VENEZIA (VE) | DORSODURO 3513, 3536 | 143 907,06 | 0,00 | 654 123,19 | 0,00 | 0,00 | 0,00 | 654 123,19 | 13 082,46 | 0,00 | 156 989,52 | 1 095 010,71 |
| TOTALI | | | 27 238 349,96 | -3 659,72 | 112 170 758,58 | -427 788,70 | 3 011 591,94 | -3 030,51 | 108 728 347,43 | 2 087 844,56 | -417 417,71 | 28 905 117,09 | 424 427 862,75 |

All. D.3

# Immobili da reddito di pertinenza della gestione Fondo di Previdenza per il Personale addetto ai Pubblici Servizi di Trasporto (FPV - EX A T M)

| Gestione | Indirizzo | | Totale amm to al 01/01/2021 | Variazione amm to cambio d'uso | Consistenza al 01/1/2021 | Aumenti (*) | Diminuzioni | Variazioni per cambio destinazione | Consistenza al 31/12/2021 | Amm to (=2% o minore) quota 2021 | Variazione fondo ammort per dismissioni | Totale amm to al 31/12/2021 | Valutazione corrente 2021 |
|---|---|---|---|---|---|---|---|---|---|---|---|---|---|
| FPV | MILANO (MI) | VIA CADIBONA 9 | 66 464,60 | 0,00 | 77 083,98 | 55 131,32 | 56 600,00 | 0,00 | 75 615,30 | 1 531,58 | -1 285,64 | 66 710,54 | 2 959 599,97 |
| FPV | MILANO (MI) | VIA CORONELLI 11 | 3 505,43 | 0,00 | 3 878,40 | 0,00 | 0,00 | 0,00 | 3 878,40 | 77,57 | 0,00 | 3 583,00 | 447 905,70 |
| FPV | MILANO (MI) | VIA DEGLI IMBRIANI 32 | 2 239,85 | 0,00 | 2 655,97 | 0,00 | 0,00 | 0,00 | 2 655,97 | 53,12 | 0,00 | 2 292,97 | 900 600,00 |
| FPV | MILANO (MI) | VIA PADOVA 94 | 7 214,50 | 0,00 | 8 567,45 | 0,00 | 0,00 | 0,00 | 8 567,45 | 171,35 | 0,00 | 7 385,85 | 1 107 513,00 |
| FPV | BRUGHERIO (MB) | LOCALITA' SAN DAMIANO | 0,00 | 0,00 | 56 777,44 | 0,00 | 0,00 | 0,00 | 56 777,44 | 0,00 | 0,00 | 0,00 | 7 071 600,00 |
| FPV | CINISELLO BALSAMO (MI) | CINISELLO BALSAMO | 0,00 | 0,00 | 171 699,48 | 0,00 | 0,00 | 0,00 | 171 699,48 | 0,00 | 0,00 | 0,00 | 1 468 990,17 |
| FPV | DIANO MARINA (IM) | DIANO MARINA | 0,00 | 0,00 | 15 953,84 | 0,00 | 0,00 | 0,00 | 15 953,84 | 0,00 | 0,00 | 0,00 | 0,00 |
| FPV | MILANO (MI) | VIA RIZZOLI | 0,00 | 0,00 | 14 329,31 | 0,00 | 0,00 | 0,00 | 14 329,31 | 0,00 | 0,00 | 0,00 | 5 698 145,24 |
| FPV | MUGGIO' (MI) | MUGGIO' | 0,00 | 0,00 | 134 312,92 | 0,00 | 0,00 | 0,00 | 134 312,92 | 0,00 | 0,00 | 0,00 | 6 577 961,72 |
| | **SCIP 1** | | | | | | | | | | | | |
| FPV | MILANO (MI) | VIA CADIBONA 9 | 20 983,10 | 0,00 | 95 377,68 | 0,00 | 0,00 | 0,00 | 95 377,68 | 1 907,55 | 0,00 | 22 890,65 | 100 520,56 |
| | **SCIP 2** | | | | | | | | | | | | |
| FPV | CINISELLO BALSAMO (MI) | VIA FRIULI 3 | 1 750 819,62 | 0,00 | 7 958 271,00 | 0,00 | 0,00 | 0,00 | 7 958 271,00 | 159 165,42 | 0,00 | 1 909 985,04 | 7 719 523,01 |
| FPV | MILANO (MI) | VIA TOFANE 5 | 19 748,96 | 0,00 | 89 768,06 | 0,00 | 0,00 | 0,00 | 89 768,06 | 1 795,36 | 0,00 | 21 544,32 | 79 310,08 |
| TOTALI | | | 1 870 976,06 | 0,00 | 8 628 675,53 | 55 131,32 | 56 600,00 | 0,00 | 8 627 206,85 | 164 701,95 | -1 285,64 | 2 034 392,37 | 34 131 669,45 |

# Immobili da reddito di pertinenza della gestione Assicurazione Obbligatoria contro la Tubercolosi (PTR - GPT - EX TBC)

| Gestione | Indirizzo | | Totale amm.to al 01/01/2021 | Variazione amm.to cambio d'uso | Consistenza al 01/1/2021 | Aumenti (*) | Dimin.ni | Variazioni per cambio destinazione | Consistenza al 31/12/2021 | Amm.to (=2% o minore) quota 2021 | Variazione fondo ammort. per dismissioni | Totale amm.to al 31/12/2021 | Valutazione corrente 2021 |
|---|---|---|---|---|---|---|---|---|---|---|---|---|---|
| PTR | COMO (CO) | PIAZZA CAMERLATA 4/5 | 820 42 | 0 00 | 820 42 | 0 00 | 0 00 | 0 00 | 820 42 | 0 00 | 0 00 | 820 42 | 10.000 00 |
| PTR | COMO (CO) | VIA VARESINA 6 | 6.200,37 | 0,00 | 6.200,37 | 0,00 | 0,00 | 0,00 | 6.200,37 | 0,00 | 0,00 | 6.200,37 | 430.000,00 |
| PTR | FORLI' (FC) | VIA CARLO FORLANINI (LOC. VECCHIAZZANO) | 73,09 | 0,00 | 260,79 | 0,00 | 0,00 | 0,00 | 260,79 | 5,22 | 0,00 | 78,31 | 1.499.999,99 |
| PTR | IMOLA (BO) | LOCALITA' MONTECATONE | 139 69 | 0 00 | 499 08 | 0 00 | 0 00 | 0 00 | 499 08 | 9 98 | 0 00 | 149 67 | 3.800.000 00 |
| PTR | VERONA (VR) | VIA MONTE 21 - CHIEVO | 11.911,59 | 0,00 | 20.082,94 | 0,00 | 0,00 | 0,00 | 20.082,94 | 401,66 | 0,00 | 12.313,25 | 24.800,00 |
| PTR | TERRENI | | | | | | | | | | | | |
| PTR | **IMMOBILI IN ATTESA DI UTILIZZAZIONE O VENDITA** | | | | | | | | | | | | |
| PTR | ASCOLI PICENO (AP) | LOC. FONTE DI CAMPO | 0,00 | 0,00 | 85,68 | 0,00 | 0,00 | 0,00 | 85,68 | 0,00 | 0,00 | 0,00 | 0,00 |
| PTR | CAGLIARI (CA) | VIA GUADAZZONIS | 0,00 | 0,00 | 13.969,33 | 0,00 | 0,00 | 0,00 | 13.969,33 | 0,00 | 0,00 | 0,00 | 199.999,99 |
| PTR | CREMONA (CR) | VIA MILANO | 0,00 | 0,00 | 27,68 | 0,00 | 0,00 | 0,00 | 27,68 | 0,00 | 0,00 | 0,00 | 0,00 |
| PTR | FENESTRELLE (TO) | LOC. PRA' CATINAT | 0 00 | 0 00 | 19 36 | 0 00 | 0 00 | 0 00 | 19 36 | 0 00 | 0 00 | 0 00 | 0 00 |
| PTR | FENESTRELLE (TO) | MENTOULLES - LOC. PRA' CATINAT | 0,00 | 0,00 | 0,34 | 0,00 | 0,00 | 0,00 | 0,34 | 0,00 | 0,00 | 0,00 | 0,00 |
| PTR | GORIZIA (GO) | VIA SCUOLA AGRARIA | 0,00 | 0,00 | 1.560,36 | 0,00 | 0,00 | 0,00 | 1.560,36 | 0,00 | 0,00 | 0,00 | 630.000,00 |
| PTR | IMOLA (BO) | MONTECATONE | 0,00 | 0,00 | 2,72 | 0,00 | 0,00 | 0,00 | 2,72 | 0,00 | 0,00 | 0,00 | 0,00 |
| PTR | IMOLA (BO) | MONTECATONE | 0,00 | 0,00 | 70,63 | 0,00 | 0,00 | 0,00 | 70,63 | 0,00 | 0,00 | 0,00 | 0,00 |
| PTR | LECCE (LE) | VIA CANTOBELLI ANG.VIA MONS.GIANCANE | 0,00 | 0,00 | 936,44 | 0,00 | 0,00 | 0,00 | 936,44 | 0,00 | 0,00 | 0,00 | 301.455,00 |
| PTR | ROMA (RM) | PORTA FURBA - VIA DEGLI ANGELI | 0 00 | 0 00 | 864 55 | 0 00 | 0 00 | 0 00 | 864 55 | 0 00 | 0 00 | 0 00 | 139.000 00 |
| PTR | SASSARI (SS) | RIZZEDDU CRUZZITTA | 0,00 | 0,00 | 38.533,68 | 0,00 | 0,00 | 0,00 | 38.533,68 | 0,00 | 0,00 | 0,00 | 2.843.611,57 |
| PTR | TRAPANI (TP) | ERICE - CONTR. S. GIOVANNELLO | 0,00 | 0,00 | 91,62 | 0,00 | 0,00 | 0,00 | 91,62 | 0,00 | 0,00 | 0,00 | 0,00 |
| PTR | **TERRENI SOGGETTI AD ESPROPRIO** | | | | | | | | | | | | |
| PTR | MILANO (MI) | AZIENDA AGRICOLA VIALBA | 0 00 | 0 00 | 15.414 12 | 0 00 | 0 00 | 0 00 | 15.414 12 | 0 00 | 0 00 | 0 00 | 9.047.314 19 |
| PTR | NOVATE MILANESE | NOVATE MILANESE | 0,00 | 0,00 | 16.634,82 | 0,00 | 0,00 | 0,00 | 16.634,82 | 0,00 | 0,00 | 0,00 | 3.578.400,00 |
| PTR | **TERRENI** | | | | | | | | | | | | |
| PTR | BRINDISI (BR) | VIA APPIA NUOVA 356 | 0,00 | 0,00 | 9.608,87 | 0,00 | 0,00 | 0,00 | 9.608,87 | 0,00 | 0,00 | 0,00 | 206.686,05 |
| PTR | GROSSETO (GR) | VIA CIMABUE | 0,00 | 0,00 | 566,32 | 0,00 | 0,00 | 0,00 | 566,32 | 0,00 | 0,00 | 0,00 | 0,00 |
| PTR | TRENTO (TN) | MESIANO | 0,00 | 0,00 | 433,57 | 0,00 | 0,00 | 0,00 | 433,57 | 0,00 | 0,00 | 0,00 | 446.881,98 |
| PTR | **TERRENI COSTITUENTI AZIENDE AGRARIE DISMESSE IN ATTESA DI UTILIZZAZ** | | | | | | | | | | | | |
| PTR | BIOGLIO (BI) | MADONNA DOROTEA | 0 00 | 0 00 | 272 09 | 0 00 | 0 00 | 0 00 | 272 09 | 0 00 | 0 00 | 0 00 | 15.210 80 |
| PTR | CUNEO (CN) | LOC. CONFREIRA | 0,00 | 0,00 | 440,56 | 0,00 | 0,00 | 0,00 | 440,56 | 0,00 | 0,00 | 0,00 | 24.376,13 |
| PTR | PALERMO (PA) | CORSO CALATAFIMI (VILLA MAJO) | 0,00 | 0,00 | 3.768,12 | 0,00 | 0,00 | 0,00 | 3.768,12 | 0,00 | 0,00 | 0,00 | 3.047.147,35 |
| PTR | ROMA (RM) | PORTA FURBA-VIA DEGLI ANGELI | 0,00 | 0,00 | 5.292,83 | 0,00 | 0,00 | 0,00 | 5.292,83 | 0,00 | 0,00 | 0,00 | 1.532.070,55 |
| PTR | TARANTO (TA) | LOC. COPPIELLO | 0,00 | 0,00 | 2.240,60 | 0,00 | 0,00 | 0,00 | 2.240,60 | 0,00 | 0,00 | 0,00 | 77.468,53 |
| PTR | VALLE SAN NICOLA | LOC. MADONNA DOROTEA | 0,00 | 0,00 | 31,61 | 0,00 | 0,00 | 0,00 | 31,61 | 0,00 | 0,00 | 0,00 | 0,00 |
| PTR | PALERMO (PA) | CORSO CALATAFIMI | 0,00 | 0,00 | 876,80 | 0,00 | 0,00 | 0,00 | 876,80 | 0,00 | 0,00 | 0,00 | 568.000,00 |
| PTR | ROMA (RM) | PORTA FURBA - VIA DEGLI ANGELI | 0 00 | 0 00 | 206 48 | 0 00 | 0 00 | 0 00 | 206 48 | 0 00 | 0 00 | 0 00 | 993.000 00 |
| PTR | **AZIENDE AGRARIE (affittate a terzi)** | | | | | | | | | | | | |
| PTR | CALTANISSETTA (CL | LOC. BABBAURRA | 0,00 | 0,00 | 1.818,06 | 0,00 | 0,00 | 0,00 | 1.818,06 | 0,00 | 0,00 | 0,00 | 636.056,91 |
| PTR | FORLI' (FC) | VIA FORLANINI - VECCHIAZZANO | 0,00 | 0,00 | 7.436,19 | 0,00 | 0,00 | 0,00 | 7.436,19 | 0,00 | 0,00 | 0,00 | 218.850,99 |
| PTR | GALLIERA VENETA | AZIENDA AGRARIA GALLIERA VENETA | 0,00 | 0,00 | 3.403,89 | 0,00 | 0,00 | 0,00 | 3.403,89 | 0,00 | 0,00 | 0,00 | 0,00 |
| PTR | GALLIERA VENETA | GALLIERA VENETA | 0,00 | 0,00 | 47,30 | 0,00 | 0,00 | 0,00 | 47,30 | 0,00 | 0,00 | 0,00 | 0,00 |
| PTR | IMOLA (BO) | MONTECATONE | 0 00 | 0 00 | 15.986 37 | 0 00 | 0 00 | 0 00 | 15.986 37 | 0 00 | 0 00 | 0 00 | 0 00 |
| PTR | SIENA (SI) | VIA TUFI | 0,00 | 0,00 | 397,81 | 0,00 | 0,00 | 0,00 | 397,81 | 0,00 | 0,00 | 0,00 | 1.546,96 |
| PTR | VERONA (VR) | CHIEVO - VIA MONTE | 0,00 | 0,00 | 5.449,45 | 0,00 | 0,00 | 0,00 | 5.449,45 | 0,00 | 0,00 | 0,00 | 0,00 |
| PTR | VERONA (VR) | CHIEVO - VIA MONTE | 0,00 | 0,00 | 2.173,23 | 0,00 | 0,00 | 0,00 | 2.173,23 | 0,00 | 0,00 | 0,00 | 0,00 |
| PTR | GALLIERA VENETA | VIA CASONI 1 | 12.760 00 | 0 00 | 58.000 00 | 0 00 | 0 00 | 0 00 | 58.000 00 | 1.160 00 | 0 00 | 13.920 00 | 58.000 00 |
| PTR | GALLIERA VENETA | VIA ROMA | 17.380,00 | 0,00 | 79.000,00 | 0,00 | 0,00 | 0,00 | 79.000,00 | 1.580,00 | 0,00 | 18.960,00 | 79.000,00 |
| TOTALI | | | 49.285,16 | 0,00 | 313.525,08 | 0,00 | 0,00 | 0,00 | 313.525,08 | 3.156,86 | 0,00 | 52.442,02 | 30.408.876,99 |

All. D.5

## Immobili da reddito di pertinenza della gestione Ordinaria Ex SCAU (GPO)

| Gestione | Indirizzo | | Totale amm to al 01/01/2021 | Variazione amm to cambio d'uso | Consistenza al 01/1/2021 | Aumenti (*) | Dimin ni | Variazioni per cambio destinazione | Consistenza al 31/12/2021 | Amm to (=2% o minore) quota 2021 | Variazione fondo ammort per dismissioni | Totale amm to al 31/12/2021 | Valutazione corrente 2021 |
|---|---|---|---|---|---|---|---|---|---|---|---|---|---|
| | | | | | | | | | | | | | |
| | IMMOBILI PERVENUTI CON PROCEDIM ESEC IN ATTESA DI UTILIZZO | | | | | | | | | | | | |
| GPO | IMMOBILI DA REDDITO | | 0,00 | 0,00 | 101 468,82 | 0,00 | 0,00 | 0,00 | 101 468,82 | 0,00 | 0,00 | 0,00 | 298 800,00 |
| | IMMOBILI PERVENUTI CON PROCEDIM ESEC IN ATTESA DI UTILIZZO | | | | | | | | | | | | |
| GPO | TERRENI | | 0,00 | 0,00 | 645 172,51 | 0,00 | 0,00 | 0,00 | 645 172,51 | 0,00 | 0,00 | 0,00 | 846 846,19 |
| TOTALI | | | 0,00 | 0,00 | 746 641,33 | 0,00 | 0,00 | 0,00 | 746 641,33 | 0,00 | 0,00 | 0,00 | 1 145 646,19 |

# Immobili da reddito di pertinenza della gestione Assicurazione Obbligatoria Spedizionieri Doganali (FDR - FONDO SPEDIZ. DOGANALI)

| Gestione | Indirizzo | | Totale amm to al 01/01/2021 | Variazione amm to cambio d'uso | Consistenza al 01/1/2021 | Aumenti (*) | Dimin ni | Variazio ni per cambio destinazi one | Consistenza al 31/12/2021 | Amm to (=2% o minore) quota 2021 | Variazione fondo ammort per dismissioni | Totale amm to al 31/12/2021 | Valutazione corrente 2021 |
|---|---|---|---|---|---|---|---|---|---|---|---|---|---|
| FDR | GENOVA (GE) | PIAZZA CAVOUR 15/16 | 124 625,36 | 0,00 | 152 441,50 | 0,00 | 0,00 | 0,00 | 152 441,50 | 3 048,83 | 0,00 | 127 674,19 | 476 100,00 |
| FDR | MILANO (MI) | VIA VALTELLINA 20 | 96 152,05 | 0,00 | 117 011,23 | 0,00 | 0,00 | 0,00 | 117 011,23 | 2 340,22 | 0,00 | 98 492,27 | 328 470,00 |
| FDR | ROMA (RM) | VIA LITTA MODIGNANI DAL 38 AL 47 E DAL 61 AL 67 | 1 170 857,96 | 0,00 | 1 424 862,11 | 0,00 | 0,00 | 0,00 | 1 424 862,11 | 28 497,24 | 0,00 | 1 199 355,20 | 1 954 999,99 |
| FDR | ROMA (RM) | VIA SALARIA 254/256/258 | 949 614,27 | 0,00 | 1 155 622,16 | 0,00 | 0,00 | 0,00 | 1 155 622,16 | 23 112,44 | 0,00 | 972 726,71 | 702 000,00 |
| FDR | ROMA (RM) | VIA SCARPERIA 33 | 3 745 706,19 | 0,00 | 4 572 574,76 | 2 174 246,69 | 4 642 057,26 | 0,00 | 2 104 764,19 | 46 210,15 | -2 069 754,83 | 1 722 161,51 | 5 173 359,65 |
| FDR | ROMA (RM) | VIA TORINO 135/135A/136/136A | 807 480,16 | 0,00 | 982 653,54 | 0,00 | 0,00 | 0,00 | 982 653,54 | 19 653,07 | 0,00 | 827 133,23 | 2 944 000,00 |
| FDR | ROMA (RM) | VIALE REGINA MARGHERITA 19/21 | 570 898,30 | 0,00 | 694 748,15 | 0,00 | 0,00 | 0,00 | 694 748,15 | 13 894,96 | 0,00 | 584 793,26 | 2 179 000,00 |
| FDR | VENEZIA (VE) | CORSO DEL POPOLO 86/D | 103 551,25 | 0,00 | 126 015,48 | 0,00 | 0,00 | 0,00 | 126 015,48 | 2 520,31 | 0,00 | 106 071,56 | 166 800,00 |
| TOTALI | | | 7 568 885,54 | 0,00 | 9 225 928,93 | 2 174 246,69 | 4 642 057,26 | 0,00 | 6 758 118,36 | 139 277,22 | -2 069 754,83 | 5 638 407,93 | 13 757 929,64 |

All. D.7

Immobili da reddito di pertinenza della gestione Istituto Nazionale Previdenza per i Dirigenti di Aziende Industriali - EX INPDAI

| Gestione | Indirizzo | | Totale amm to al 01/01/2021 | Variazione amm to cambio d'uso | Consistenza al 01/1/2021 | Aumenti (*) | Dimin ni | Variazioni per cambio destinazione | Consistenza al 31/12/2021 | Amm to (=2% o minore) quota 2021 | Variazione fondo ammort per dismissioni | Totale amm to al 31/12/2021 | Valutazione corrente 2021 |
|---|---|---|---|---|---|---|---|---|---|---|---|---|---|
| FPY | GUIDONIA MONTECELIO ( | VIA ALBUCCIONE | 526 296,77 | 0,00 | 12 364 129,40 | 0,00 | 0,00 | 0,00 | 12 364 129,40 | 21 404,97 | 0,00 | 547 701,74 | 11 959 999,92 |
| FPY | ROMA (RM) | LARGO SOMALIA 47 | 27 561,92 | 0,00 | 1 295 963,35 | 0,00 | 0,00 | 0,00 | 1 295 963,35 | 566,98 | 0,00 | 28 128,90 | 1 335 000,01 |
| FPY | ROMA (RM) | VIA ACHERUSIO 16 | 10 514,69 | 0,00 | 571 201,33 | 0,00 | 0,00 | 0,00 | 571 201,33 | 0,00 | 0,00 | 10 514,69 | 582 000,00 |
| FPY | ROMA (RM) | VIA BIGNAMI UGO 3 | 22 871,00 | 0,00 | 682 284,48 | 0,00 | 0,00 | 0,00 | 682 284,48 | 789,96 | 0,00 | 23 660,96 | 695 000,00 |
| FPY | ROMA (RM) | VIA BIGNAMI UGO 7 | 22 940,99 | 0,00 | 698 830,72 | 0,00 | 0,00 | 0,00 | 698 830,72 | 781,14 | 0,00 | 23 722,13 | 711 999,99 |
| FPY | ROMA (RM) | VIA C D GRECO 120/CASANA 147 | 1 064 471,31 | 0,00 | 15 719 170,84 | 0,00 | 0,00 | 0,00 | 15 719 170,84 | 48 342,95 | 0,00 | 1 112 814,26 | 15 799 999,87 |
| FPY | ROMA (RM) | VIA CAMILLO IACOBINI 3/7 | 201 497,57 | 0,00 | 9 489 832,07 | 0,00 | 0,00 | 0,00 | 9 489 832,07 | 5 184,19 | 0,00 | 206 681,76 | 9 180 000,00 |
| FPY | ROMA (RM) | VIA CESARE FANI 132/134 | 15 435,04 | 0,00 | 448 606,33 | 0,00 | 0,00 | 0,00 | 448 606,33 | 543,23 | 0,00 | 15 978,27 | 435 000,01 |
| FPY | ROMA (RM) | VIA CESARE FANI 138/140 | 9 310,66 | 0,00 | 268 886,26 | 0,00 | 0,00 | 0,00 | 268 886,26 | 329,29 | 0,00 | 9 639,95 | 258 000,00 |
| FPY | ROMA (RM) | VIA CESARE FANI 26/28 | 14 781,82 | 0,00 | 429 453,54 | 0,00 | 0,00 | 0,00 | 429 453,54 | 520,22 | 0,00 | 15 302,04 | 411 000,00 |
| FPY | ROMA (RM) | VIA CESARE FANI 50/52 | 10 309,28 | 0,00 | 299 256,30 | 0,00 | 0,00 | 0,00 | 299 256,30 | 362,48 | 0,00 | 10 671,76 | 287 000,00 |
| FPY | ROMA (RM) | VIA CESARE FANI 51 B1 | 3 642,06 | 0,00 | 109 356,13 | 0,00 | 0,00 | 0,00 | 109 356,13 | 124,82 | 0,00 | 3 766,88 | 105 000,00 |
| FPY | ROMA (RM) | VIA CESARE FANI 84/86 | 4 144,34 | 0,00 | 120 396,95 | 0,00 | 0,00 | 0,00 | 120 396,95 | 145,73 | 0,00 | 4 290,07 | 116 000,00 |
| FPY | ROMA (RM) | VIA CESARE FANI 94/96 | 15 193,54 | 0,00 | 441 349,09 | 0,00 | 0,00 | 0,00 | 441 349,09 | 534,21 | 0,00 | 15 727,75 | 423 000,00 |
| FPY | ROMA (RM) | VIA COSTANT PERAZZI 19 A 5 | 52 929,13 | 0,00 | 1 645 572,16 | 0,00 | 0,00 | 0,00 | 1 645 572,16 | 1 907,11 | 0,00 | 54 836,24 | 1 610 000,03 |
| FPY | ROMA (RM) | VIA COSTANT PERAZZI 31 B 4 | 16 955,93 | 0,00 | 506 580,15 | 0,00 | 0,00 | 0,00 | 506 580,15 | 585,55 | 0,00 | 17 541,48 | 490 000,00 |
| FPY | ROMA (RM) | VIA DELLA FARNESINA 103 A B | 95 611,40 | 0,00 | 3 448 797,73 | 0,00 | 0,00 | 0,00 | 3 448 797,73 | 2 820,32 | 0,00 | 98 431,72 | 3 581 999,99 |
| FPY | ROMA (RM) | VIA F MICELI PICARDI 5 A1 | 6 913,00 | 0,00 | 206 735,32 | 0,00 | 0,00 | 0,00 | 206 735,32 | 238,43 | 0,00 | 7 151,43 | 200 000,00 |
| FPY | ROMA (RM) | VIA F MICELI PICARDI 5 B 2 | 9 183,05 | 0,00 | 273 959,76 | 0,00 | 0,00 | 0,00 | 273 959,76 | 317,11 | 0,00 | 9 500,16 | 265 000,02 |
| FPY | ROMA (RM) | VIA FLAVIO STILICONE 294 | 100 426,37 | 0,00 | 4 019 971,41 | 0,00 | 0,00 | 0,00 | 4 019 971,41 | 2 805,10 | 0,00 | 103 231,47 | 4 228 999,99 |
| FPY | ROMA (RM) | VIA FRANCESCO CATEL 40 | 6 805,56 | 0,00 | 326 292,30 | 0,00 | 0,00 | 0,00 | 326 292,30 | 134,63 | 0,00 | 6 940,19 | 320 000,00 |
| FPY | ROMA (RM) | VIA G ROSACCIO 097 EDI D | 0,00 | 0,00 | 0,00 | 0,00 | 0,00 | 0,00 | 0,00 | 0,00 | 0,00 | 0,00 | 0,00 |
| FPY | ROMA (RM) | VIA GELSOMINO 86 100 120 | 41 763,40 | 0,00 | 1 844 396,96 | 0,00 | 0,00 | 0,00 | 1 844 396,96 | 956,91 | 0,00 | 42 720,31 | 1 880 000,01 |
| FPY | ROMA (RM) | VIA GIACINTO CARINI 82 | 0,00 | 0,00 | 0,00 | 0,00 | 0,00 | 0,00 | 0,00 | 0,00 | 0,00 | 0,00 | 0,00 |
| FPY | ROMA (RM) | VIA GIAN LEONARDO CERUSO 32 | 45 485,75 | 0,00 | 1 173 270,77 | 0,00 | 0,00 | 0,00 | 1 173 270,77 | 1 721,02 | 0,00 | 47 206,77 | 1 200 000,00 |
| FPY | ROMA (RM) | VIA GIOVANNI MARANGONI 8 | 27 807,97 | 0,00 | 1 274 373,97 | 0,00 | 0,00 | 0,00 | 1 274 373,97 | 598,97 | 0,00 | 28 406,94 | 1 300 000,01 |
| FPY | ROMA (RM) | VIA GIULIO ROMANO 15 | 16 762,56 | 0,00 | 1 007 140,01 | 0,00 | 0,00 | 0,00 | 1 007 140,01 | 0,00 | 0,00 | 16 762,56 | 1 040 000,00 |
| FPY | ROMA (RM) | VIA GIUSEPPE ARIMONDI 12 | 25 366,60 | 0,00 | 1 136 205,18 | 0,00 | 0,00 | 0,00 | 1 136 205,18 | 704,32 | 0,00 | 26 070,92 | 1 123 000,00 |
| FPY | ROMA (RM) | VIA GIUSEPPE MARTUCCI 5 | 8 124,53 | 0,00 | 345 747,85 | 184 223,54 | 366 461,00 | 0,00 | 163 510,39 | 196,27 | -4 282,29 | 4 038,51 | 342 000,00 |
| FPY | ROMA (RM) | VIA GIUSEPPE ROSACCIO 83/85 | 98 847,94 | 0,00 | 215 677,06 | 0,00 | 0,00 | 0,00 | 215 677,06 | 4 313,54 | 0,00 | 103 161,48 | 214 999,98 |
| FPY | ROMA (RM) | VIA IMPRUNETA 19 | 0,00 | 0,00 | 0,00 | 0,00 | 0,00 | 0,00 | 0,00 | 0,00 | 0,00 | 0,00 | 0,00 |
| FPY | ROMA (RM) | VIA ISIDORO DEL LUNGO 54/A | 2 817,81 | 0,00 | 110 988,14 | 0,00 | 0,00 | 0,00 | 110 988,14 | 75,65 | 0,00 | 2 893,46 | 110 000,00 |
| FPY | ROMA (RM) | VIA ISIDORO DEL LUNGO 54/B | 15 741,69 | 0,00 | 658 715,47 | 0,00 | 0,00 | 0,00 | 658 715,47 | 390,61 | 0,00 | 16 132,30 | 651 999,99 |

| | | | | | | | | | | | | | |
|---|---|---|---|---|---|---|---|---|---|---|---|---|---|
| FPY | ROMA (RM) | VIA LITTA MODIGNANI 21 | 237 856,41 | 0,00 | 669 806,90 | 0,00 | 0,00 | 0,00 | 669 806,90 | 13 396,14 | 0,00 | 251 252,55 | 670 000,00 |
| FPY | ROMA (RM) | VIA LITTA MODIGNANI 29/39 | 685 122,14 | 0,00 | 1 901 420,72 | 0,00 | 0,00 | 0,00 | 1 901 420,72 | 38 028,41 | 0,00 | 723 150,55 | 1 899 999,98 |
| FPY | ROMA (RM) | VIA LUIGI CAPUANA 135 M | 6 938,30 | 0,00 | 234 884,60 | 0,00 | 0,00 | 0,00 | 234 884,60 | 217,27 | 0,00 | 7 155,57 | 230 000,00 |
| FPY | ROMA (RM) | VIA LUIGI CAPUANA 135 N | 4 393,36 | 0,00 | 147 190,22 | 0,00 | 0,00 | 0,00 | 147 190,22 | 139,09 | 0,00 | 4 532,45 | 145 000,00 |
| FPY | ROMA (RM) | VIA LUIGI UNGARELLI 12 | 9 932,47 | 0,00 | 287 107,15 | 0,00 | 0,00 | 0,00 | 287 107,15 | 351,02 | 0,00 | 10 283,49 | 277 999,99 |
| FPY | ROMA (RM) | VIA MADONNA DEL RIP 110 V | 0,00 | 0,00 | 0,00 | 0,00 | 0,00 | 0,00 | 0,00 | 0,00 | 0,00 | 0,00 | 0,00 |
| FPY | ROMA (RM) | VIA MADONNA DEL RIP 114 VII | 0,00 | 0,00 | 0,00 | 0,00 | 0,00 | 0,00 | 0,00 | 0,00 | 0,00 | 0,00 | 0,00 |
| FPY | ROMA (RM) | VIA MADONNA DEL RIPOSO 90/B | 0,00 | 0,00 | 0,00 | 0,00 | 0,00 | 0,00 | 0,00 | 0,00 | 0,00 | 0,00 | 0,00 |
| FPY | ROMA (RM) | VIA MAESTRO G CAPOCCI 11 | 7 052,20 | 0,00 | 314 045,82 | 0,00 | 0,00 | 0,00 | 314 045,82 | 158,84 | 0,00 | 7 211,04 | 310 000,00 |
| FPY | ROMA (RM) | VIA MAESTRO G CAPOCCI 5 | 18 496,41 | 0,00 | 531 798,77 | 0,00 | 0,00 | 0,00 | 531 798,77 | 586,85 | 0,00 | 19 083,26 | 1 065 000,00 |
| FPY | ROMA (RM) | VIA MARCELLO II 29 | 23 782,46 | 0,00 | 986 831,22 | -242 022,50 | 265 372,88 | 0,00 | 479 435,84 | 593,95 | -12 228,15 | 12 148,26 | 1 031 999,99 |
| FPY | ROMA (RM) | VIA MIGIURTINIA 61 | 101 844,78 | 0,00 | 3 716 762,12 | 0,00 | 0,00 | 0,00 | 3 716 762,12 | 2 968,21 | 0,00 | 104 812,99 | 3 634 000,01 |
| FPY | ROMA (RM) | VIA MONTE CERVIALTO 130 A 1 | 31 049,40 | 0,00 | 1 172 131,01 | 60 937,26 | 147 630,00 | 0,00 | 1 085 438,27 | 872,75 | -2 296,46 | 29 625,69 | 1 146 999,97 |
| FPY | ROMA (RM) | VIA MONTE CERVIALTO 134 A 2 | 17 059,94 | 0,00 | 643 732,11 | 0,00 | 0,00 | 0,00 | 643 732,11 | 479,37 | 0,00 | 17 539,31 | 630 000,01 |
| FPY | ROMA (RM) | VIA MONTE CERVIALTO E 2 | 7 961,82 | 0,00 | 221 560,01 | 0,00 | 0,00 | 0,00 | 221 560,01 | 312,37 | 0,00 | 8 274,19 | 217 000,01 |
| FPY | ROMA (RM) | VIA MONTE CERVIALTO E 3 | 7 735,42 | 0,00 | 210 714,42 | 33 880,93 | 69 000,00 | 0,00 | 175 595,35 | 306,68 | -1 319,04 | 6 723,06 | 207 000,00 |
| FPY | ROMA (RM) | VIA MONTECERVIALTO 84 94 E | 8 178,92 | 0,00 | 210 714,41 | 0,00 | 0,00 | 0,00 | 210 714,41 | 331,32 | 0,00 | 8 510,24 | 207 000,00 |
| FPY | ROMA (RM) | VIA NOMENTANA 923/B | 7 080,41 | 0,00 | 178 383,18 | 0,00 | 0,00 | 0,00 | 178 383,18 | 271,22 | 0,00 | 7 351,63 | 175 000,00 |
| FPY | ROMA (RM) | VIA PAIS ETTORE 6 | 13 699,22 | 0,00 | 552 765,87 | 0,00 | 0,00 | 0,00 | 552 765,87 | 355,70 | 0,00 | 14 054,92 | 546 000,01 |
| FPY | ROMA (RM) | VIA PESCAGLIA 38 | 0,00 | 0,00 | 0,00 | 0,00 | 0,00 | 0,00 | 0,00 | 0,00 | 0,00 | 0,00 | 0,00 |
| FPY | ROMA (RM) | VIA RENATO FUCINI I 12 | 143 013,26 | 0,00 | 5 144 694,63 | 435 280,21 | 1 231 461,11 | 0,00 | 4 348 513,73 | 4 421,25 | -22 732,58 | 124 701,93 | 5 199 999,98 |
| FPY | ROMA (RM) | VIA SIRTE 20 | 16 930,40 | 0,00 | 790 237,01 | 0,00 | 0,00 | 0,00 | 790 237,01 | 417,33 | 0,00 | 17 347,73 | 884 999,99 |
| FPY | ROMA (RM) | VIA SIRTE 28 | 12 256,55 | 0,00 | 575 657,83 | 0,00 | 0,00 | 0,00 | 575 657,83 | 253,20 | 0,00 | 12 509,75 | 557 000,09 |
| FPY | ROMA (RM) | VIA SIRTE 62 | 17 186,46 | 0,00 | 821 412,31 | 0,00 | 0,00 | 0,00 | 821 412,31 | 343,13 | 0,00 | 17 529,59 | 795 000,01 |
| FPY | ROMA (RM) | VIA STIMIGLIANO 22 | 39 786,82 | 0,00 | 1 745 223,54 | 0,00 | 0,00 | 0,00 | 1 745 223,54 | 921,61 | 0,00 | 40 708,43 | 1 690 000,00 |
| FPY | ROMA (RM) | VIA SUSA 7 | 14 674,66 | 0,00 | 816 530,24 | 0,00 | 0,00 | 0,00 | 816 530,24 | 0,00 | 0,00 | 14 674,66 | 807 000,00 |
| FPY | ROMA (RM) | VIA TARQUINIO COLLATINO 175 | 167 375,13 | 0,00 | 6 236 457,21 | 46 375,17 | 136 500,00 | 0,00 | 6 146 332,38 | 4 775,35 | -2 470,55 | 169 679,93 | 6 161 999,99 |
| FPY | ROMA (RM) | VIA VAL D ALA 20/E | 0,00 | 0,00 | 0,00 | 0,00 | 0,00 | 0,00 | 0,00 | 0,00 | 0,00 | 0,00 | 0,00 |
| FPY | ROMA (RM) | VIA VEJENTANA 37 | 60 327,10 | 0,00 | 804 936,26 | 0,00 | 0,00 | 0,00 | 804 936,26 | 2 893,61 | 0,00 | 63 220,71 | 788 000,00 |
| FPY | ROMA (RM) | VIA ZOTTI ANTONIO 57 59 | 348 668,10 | 0,00 | 6 490 669,77 | 0,00 | 0,00 | 0,00 | 6 490 669,77 | 15 268,40 | 0,00 | 363 936,50 | 6 404 000,03 |
| FPY | ROMA (RM) | VIALE GIUSEPPE MAZZINI 41 | 0,00 | 0,00 | 0,00 | 0,00 | 0,00 | 0,00 | 0,00 | 0,00 | 0,00 | 0,00 | 0,00 |
| FPY | ROMA (RM) | VIALE GUGLIELMO MARCONI 258 | 57 923,37 | 0,00 | 1 905 576,68 | 0,00 | 0,00 | 0,00 | 1 905 576,68 | 1 857,99 | 0,00 | 59 781,36 | 1 900 000,00 |
| FPY | TORINO (TO) | VIA BLIGNY 17 | 0,00 | 0,00 | 0,00 | 0,00 | 0,00 | 0,00 | 0,00 | 0,00 | 0,00 | 0,00 | 7 800,00 |
| FPY | TORINO (TO) | VIA SAN MARINO 41 | 35 478,21 | 0,00 | 1 892 917,83 | 0,00 | 0,00 | 0,00 | 1 892 917,83 | 769,79 | 0,00 | 36 248,00 | 1 989 000,00 |
| FPY | TERRENI | | | | | | | | | | | | |
| FPY | **TERRENI SOGGETTI AD ESPROPRIO** | | | | | | | | | | | | |
| FPY | ROMA (RM) | LUCREZIA ROMANA | 0,00 | 0,00 | 3 186 774,75 | 0,00 | 0,00 | 0,00 | 3 186 774,75 | 0,00 | 0,00 | 0,00 | 3 250 000,00 |
| FPY | ROMA (RM) | VIA DEL CALICE CAPANNELLE | 0,00 | 0,00 | 450 055,89 | 0,00 | 0,00 | 0,00 | 450 055,89 | 0,00 | 0,00 | 0,00 | 460 000,00 |
| FPY | **IN COSTRUZIONE ED AREE EDIFICABILI** | | | | | | | | | | | | |
| FPY | NAPOLI (NA) | VIA MARCO POLO | 593,94 | 0,00 | 51 645,69 | 0,00 | 0,00 | 0,00 | 51 645,69 | 0,00 | 0,00 | 593,94 | 47 700,00 |
| FPY | ROMA (RM) | LOCALITA'QUARTICCIOLO | 4 169,90 | 0,00 | 364 618,57 | 0,00 | 0,00 | 0,00 | 364 618,57 | 0,00 | 0,00 | 4 169,90 | 335 000,00 |
| FPY | ROMA (RM) | LUCREZIA ROMANA | 42 082,78 | 0,00 | 497 659,08 | 0,00 | 0,00 | 0,00 | 497 659,08 | 0,00 | 0,00 | 42 082,78 | 3 560 000,00 |
| FPY | ROMA (RM) | VIA DEL CALICE CAPANNELLE | 140 534,90 | 0,00 | 11 855 398,20 | 0,00 | 0,00 | 0,00 | 11 855 398,20 | 0,00 | 0,00 | 140 534,90 | 11 960 000,00 |

| | | | | | | | | | | | | | |
|---|---|---|---|---|---|---|---|---|---|---|---|---|---|
| FPY | ROMA (RM) | VIA VAL DI SANGRO | 593,90 | 0,00 | 51 645,69 | 0,00 | 0,00 | 0,00 | 51 645,69 | 0,00 | 0,00 | 593,90 | 49 000,00 |
| FPY | ROMA (RM) | VIA VENEZIA GIULIA | 38 224,90 | 0,00 | 3 346 640,71 | 0,00 | 0,00 | 0,00 | 3 346 640,71 | 0,00 | 0,00 | 38 224,90 | 3 100 000,00 |
| FPY | **TERRENI** | | | | | | | | | | | | |
| FPY | FONDI (LT) | VALLANETO FONDI | 0,00 | 0,00 | 2 744 615,16 | 0,00 | 0,00 | 0,00 | 2 744 615,16 | 0,00 | 0,00 | 0,00 | 2 520 000,00 |
| FPY | ROMA (RM) | CASTEL GIUBILEO | 0,00 | 0,00 | 694 259,60 | 0,00 | 0,00 | 0,00 | 694 259,60 | 0,00 | 0,00 | 0,00 | 637 000,00 |
| FPY | ROMA (RM) | VIA AURELIA KM 17 19 | 0,00 | 0,00 | 1 728 180,47 | 0,00 | 0,00 | 0,00 | 1 728 180,47 | 0,00 | 0,00 | 0,00 | 1 590 000,00 |
| FPY | ROMA (RM) | VIA AURELIA KM 18 | 0,00 | 0,00 | 525 906,51 | 0,00 | 0,00 | 0,00 | 525 906,51 | 0,00 | 0,00 | 0,00 | 485 000,00 |
| FPY | ROMA (RM) | VIA LAURENTINA KM 22 M LEVA | 0,00 | 0,00 | 5 419 822,41 | 0,00 | 0,00 | 0,00 | 5 419 822,41 | 0,00 | 0,00 | 0,00 | 5 100 000,00 |
| FPY | **SCIP 1** | | | | | | | | | | | | |
| FPY | ASCOLI PICENO (AP) | VIA COLA D'AMATRICE | 66 592,49 | 0,00 | 294 558,00 | 0,00 | 0,00 | 0,00 | 294 558,00 | 5 891,16 | 0,00 | 72 483,65 | 473 531,00 |
| FPY | BASIGLIO (MI) | RESIDENZATIGLI COND 10/3 MILANO3 | 22 187,88 | 0,00 | 100 854,00 | 0,00 | 0,00 | 0,00 | 100 854,00 | 2 017,08 | 0,00 | 24 204,96 | 98 836,92 |
| FPY | BASIGLIO (MI) | RESIDENZATIGLI COND 10/3 MILANO3 | 27 621,22 | 0,00 | 125 551,00 | 0,00 | 0,00 | 0,00 | 125 551,00 | 2 511,02 | 0,00 | 30 132,24 | 123 039,98 |
| FPY | BASIGLIO (MI) | RESIDENZATIGLI COND 10/3 MILANO3 | 77 882,20 | 0,00 | 354 010,00 | 0,00 | 0,00 | 0,00 | 354 010,00 | 7 080,20 | 0,00 | 84 962,40 | 346 929,80 |
| FPY | BASIGLIO (MI) | RESIDENZATIGLI COND 10/3 MILANO3 | 15 897,64 | 0,00 | 72 262,00 | 0,00 | 0,00 | 0,00 | 72 262,00 | 1 445,24 | 0,00 | 17 342,88 | 70 816,76 |
| FPY | FIRENZE (FI) | VIA TOSELLI 126 | 1 316 054,30 | 0,00 | 5 982 065,00 | 0,00 | 0,00 | 0,00 | 5 982 065,00 | 119 641,30 | 0,00 | 1 435 695,60 | 5 982 065,00 |
| FPY | LACCHIARELLA (MI) | CENTRO COMM LE IL GIRASOLE | 0,00 | 0,00 | 0,00 | 0,00 | 0,00 | 0,00 | 0,00 | 0,00 | 0,00 | 0,00 | 0,00 |
| FPY | MILANO (MI) | VIA ARRIVABENE 11 | 72 220,63 | 0,00 | 306 516,33 | 245 222,05 | 307 509,00 | 0,00 | 244 229,38 | 6 130,33 | -13 714,01 | 64 636,95 | 545 022,04 |
| FPY | MILANO (MI) | VIA ARRIVABENE 15 | 108 901,53 | 0,00 | 473 548,80 | -46 679,50 | 1 900,00 | 0,00 | 424 969,30 | 9 470,98 | -11 254,25 | 107 118,26 | 977 753,00 |
| FPY | MILANO (MI) | VIA CARDANO 8 | 300 606,52 | 0,00 | 1 266 019,00 | 0,00 | 0,00 | 0,00 | 1 266 019,00 | 25 320,38 | 0,00 | 325 926,90 | 3 433 065,00 |
| FPY | MILANO (MI) | VIA CASTELBARCO 3 | 5 095,20 | 0,00 | 23 160,00 | 0,00 | 0,00 | 0,00 | 23 160,00 | 463,20 | 0,00 | 5 558,40 | 23 160,00 |
| FPY | MILANO (MI) | VIA DEI MISSAGLIA 13/15 | 213 372,74 | 0,00 | 944 526,00 | 209 176,14 | 308 800,00 | 0,00 | 844 902,14 | 18 890,52 | -25 608,47 | 206 654,79 | 1 382 700,52 |
| FPY | MILANO (MI) | VIA M GIOIA 1 | 47 551,15 | 0,00 | 181 440,00 | 0,00 | 0,00 | 0,00 | 181 440,00 | 3 628,80 | 0,00 | 51 179,95 | 981 222,00 |
| FPY | MILANO (MI) | VIA MAURO MACCHI 38/40 | 35 316,60 | 0,00 | 160 530,00 | 0,00 | 0,00 | 0,00 | 160 530,00 | 3 210,60 | 0,00 | 38 527,20 | 144 477,00 |
| FPY | MILANO (MI) | VIA PACINI 59 | 127 301,24 | 0,00 | 578 642,00 | 0,00 | 0,00 | 0,00 | 578 642,00 | 11 572,84 | 0,00 | 138 874,08 | 607 574,10 |
| FPY | MILANO (MI) | VIA PAVIA 3 | 49 671,38 | 0,00 | 225 779,00 | 0,00 | 0,00 | 0,00 | 225 779,00 | 4 515,58 | 0,00 | 54 186,96 | 225 779,00 |
| FPY | NAPOLI (NA) | PIAZZA GABRIELE D ANNUNZIO 5 | 119 748,20 | 0,00 | 544 310,00 | 0,00 | 0,00 | 0,00 | 544 310,00 | 10 886,20 | 0,00 | 130 634,40 | 544 310,00 |
| FPY | NAPOLI (NA) | VIA LIETI A CAPODIMONTE 51C | 191 265,58 | 0,00 | 869 389,00 | 0,00 | 0,00 | 0,00 | 869 389,00 | 17 387,78 | 0,00 | 208 653,36 | 869 389,00 |
| FPY | NAPOLI (NA) | VIA LIETI A CAPODIMONTE 51F | 245 971,66 | 0,00 | 1 118 053,00 | 0,00 | 0,00 | 0,00 | 1 118 053,00 | 22 361,06 | 0,00 | 268 332,72 | 1 118 053,00 |
| FPY | NAPOLI (NA) | VIA MARCO POLO 46 | 60 556,32 | 0,00 | 275 256,00 | 0,00 | 0,00 | 0,00 | 275 256,00 | 5 505,12 | 0,00 | 66 061,44 | 275 256,00 |
| FPY | NAPOLI (NA) | VIA NUOVA POGGIOREALE | 3 313 174,48 | 0,00 | 15 059 883,95 | 0,00 | 0,00 | 0,00 | 15 059 883,95 | 301 197,68 | 0,00 | 3 614 372,16 | 15 059 884,00 |
| FPY | ROMA (RM) | CIRCONVALLAZIONE GIANICOLENSE 118 | 30 333,60 | 0,00 | 137 880,00 | 0,00 | 0,00 | 0,00 | 137 880,00 | 2 757,60 | 0,00 | 33 091,20 | 137 880,00 |
| FPY | ROMA (RM) | LARGO CAMESENA 5 | 62 127,34 | 0,00 | 282 397,00 | 0,00 | 0,00 | 0,00 | 282 397,00 | 5 647,94 | 0,00 | 67 775,28 | 282 397,00 |
| FPY | ROMA (RM) | PIAZZA BIAGIO PACE N 11 | 634 525,10 | 0,00 | 2 884 205,00 | 0,00 | 0,00 | 0,00 | 2 884 205,00 | 57 684,10 | 0,00 | 692 209,20 | 2 884 205,00 |
| FPY | ROMA (RM) | PIAZZA FILIPPO CARLI 34/40 | 437 702,10 | 0,00 | 1 989 555,00 | 0,00 | 0,00 | 0,00 | 1 989 555,00 | 39 791,10 | 0,00 | 477 493,20 | 1 989 555,00 |
| FPY | ROMA (RM) | PIAZZALE CLODIO 32 | 653 080,12 | 0,00 | 2 968 546,00 | 0,00 | 0,00 | 0,00 | 2 968 546,00 | 59 370,92 | 0,00 | 712 451,04 | 2 968 546,00 |
| FPY | ROMA (RM) | PIAZZALE CLODIO 61 | 826 126,18 | 0,00 | 3 755 119,00 | 0,00 | 0,00 | 0,00 | 3 755 119,00 | 75 102,38 | 0,00 | 901 228,56 | 3 755 119,00 |
| FPY | ROMA (RM) | VIA ALFREDO COMANDINI 30 | 96 845,32 | 0,00 | 440 206,00 | 0,00 | 0,00 | 0,00 | 440 206,00 | 8 804,12 | 0,00 | 105 649,44 | 440 206,00 |
| FPY | ROMA (RM) | VIA ALFREDO COMANDINI 42 | 143 827,20 | 0,00 | 653 760,00 | 0,00 | 0,00 | 0,00 | 653 760,00 | 13 075,20 | 0,00 | 156 902,40 | 653 760,00 |
| FPY | ROMA (RM) | VIA ANGELO ANNARATONE 15 19 | 171 175,84 | 0,00 | 778 072,00 | 0,00 | 0,00 | 0,00 | 778 072,00 | 15 561,44 | 0,00 | 186 737,28 | 778 072,00 |
| FPY | ROMA (RM) | VIA ANGELO ANNARATONE 5/9 | 54 817,40 | 0,00 | 249 170,00 | 0,00 | 0,00 | 0,00 | 249 170,00 | 4 983,40 | 0,00 | 59 800,80 | 249 170,00 |
| FPY | ROMA (RM) | VIA ANTONIO TOSCANI 9 | 26 455,88 | 0,00 | 120 254,00 | 0,00 | 0,00 | 0,00 | 120 254,00 | 2 405,08 | 0,00 | 28 860,96 | 120 254,00 |
| FPY | ROMA (RM) | VIA APPIANO 16 | 127 250,86 | 0,00 | 578 413,00 | 0,00 | 0,00 | 0,00 | 578 413,00 | 11 568,26 | 0,00 | 138 819,12 | 578 413,00 |
| FPY | ROMA (RM) | VIA ARCIONE 71 | 0,00 | 0,00 | 0,00 | 0,00 | 0,00 | 0,00 | 0,00 | 0,00 | 0,00 | 0,00 | 0,00 |

| | | | | | | | | | | | | | |
|---|---|---|---|---|---|---|---|---|---|---|---|---|---|
| FPY | ROMA (RM) | VIA CASAL TIDEI N 4 | 80 302,86 | 0,00 | 365 013,00 | 0,00 | 0,00 | 0,00 | 365 013,00 | 7 300,26 | 0,00 | 87 603,12 | 365 013,00 |
| FPY | ROMA (RM) | VIA CASALE STROZZI 31 | 325 915,70 | 0,00 | 1 481 435,00 | 0,00 | 0,00 | 0,00 | 1 481 435,00 | 29 628,70 | 0,00 | 355 544,40 | 1 481 435,00 |
| FPY | ROMA (RM) | VIA CASALE STROZZI 33 | 606 303,62 | 0,00 | 2 813 494,00 | 0,00 | 0,00 | 0,00 | 2 813 494,00 | 56 269,88 | 0,00 | 662 573,50 | 2 717 445,00 |
| FPY | ROMA (RM) | VIA CESARE BARONIO 38 | 42 157,50 | 0,00 | 191 625,00 | 0,00 | 0,00 | 0,00 | 191 625,00 | 3 832,50 | 0,00 | 45 990,00 | 191 625,00 |
| FPY | ROMA (RM) | VIA CESARE FANI 51 A 2 | 29 287,06 | 0,00 | 133 123,00 | 0,00 | 0,00 | 0,00 | 133 123,00 | 2 662,46 | 0,00 | 31 949,52 | 133 123,00 |
| FPY | ROMA (RM) | VIA CORSO 509 | 222 248,40 | 0,00 | 1 010 220,00 | 0,00 | 0,00 | 0,00 | 1 010 220,00 | 20 204,40 | 0,00 | 242 452,80 | 1 010 220,00 |
| FPY | ROMA (RM) | VIA COSTANT PERAZZI 19 A 4 | 4 606,58 | 0,00 | 20 939,00 | 0,00 | 0,00 | 0,00 | 20 939,00 | 418,78 | 0,00 | 5 025,36 | 20 939,00 |
| FPY | ROMA (RM) | VIA DAMASO CERQUETTI 67 | 472 937,08 | 0,00 | 2 149 714,00 | 0,00 | 0,00 | 0,00 | 2 149 714,00 | 42 994,28 | 0,00 | 515 931,36 | 2 149 714,00 |
| FPY | ROMA (RM) | VIA DEI SALESIANI 82 | 268 263,38 | 0,00 | 1 219 379,00 | 0,00 | 0,00 | 0,00 | 1 219 379,00 | 24 387,58 | 0,00 | 292 650,96 | 1 219 379,00 |
| FPY | ROMA (RM) | VIA DEL FIUME GIALLO ED F 431 | 28 103,68 | 0,00 | 127 744,00 | 0,00 | 0,00 | 0,00 | 127 744,00 | 2 554,88 | 0,00 | 30 658,56 | 127 744,00 |
| FPY | ROMA (RM) | VIA DELLA FARNESINA 269 B | 74 105,46 | 0,00 | 336 843,00 | 1 334,02 | 16 000,00 | 0,00 | 322 177,02 | 6 736,86 | -3 470,95 | 77 371,37 | 336 843,00 |
| FPY | ROMA (RM) | VIA DELLE COSTELLAZIONI 300/4 | 19 736,42 | 0,00 | 89 711,00 | 0,00 | 0,00 | 0,00 | 89 711,00 | 1 794,22 | 0,00 | 21 530,64 | 89 711,00 |
| FPY | ROMA (RM) | VIA DESSIE 2 | 33 586,74 | 0,00 | 152 667,00 | 0,00 | 0,00 | 0,00 | 152 667,00 | 3 053,34 | 0,00 | 36 640,08 | 152 667,00 |
| FPY | ROMA (RM) | VIA ENRICO ACCINNI 63 | 410 494,02 | 0,00 | 1 878 404,01 | 0,00 | 0,00 | 0,00 | 1 878 404,01 | 37 568,08 | 0,00 | 448 062,10 | 1 878 404,01 |
| FPY | ROMA (RM) | VIA FIORINI FIORINO N 27 | 67 897,28 | 0,00 | 308 624,00 | -3 778,83 | 4 631,17 | 0,00 | 300 214,00 | 6 172,48 | -1 990,37 | 72 079,39 | 308 624,00 |
| FPY | ROMA (RM) | VIA FLAVIO STILICONE 314 | 334 304,36 | 0,00 | 1 506 072,00 | 0,00 | 0,00 | 0,00 | 1 506 072,00 | 30 121,44 | 0,00 | 364 425,80 | 1 862 295,00 |
| FPY | ROMA (RM) | VIA FRANCESCO DENZA 66 | 681 443,18 | 0,00 | 3 097 469,00 | 0,00 | 0,00 | 0,00 | 3 097 469,00 | 61 949,38 | 0,00 | 743 392,56 | 3 532 287,00 |
| FPY | ROMA (RM) | VIA G BERTO N 71 (SCALA R) | 259 058,58 | 0,00 | 1 177 539,00 | 0,00 | 0,00 | 0,00 | 1 177 539,00 | 23 550,78 | 0,00 | 282 609,36 | 1 430 402,00 |
| FPY | ROMA (RM) | VIA G BERTO N 73 (SCALA L) | 168 203,42 | 0,00 | 764 561,00 | 0,00 | 0,00 | 0,00 | 764 561,00 | 15 291,22 | 0,00 | 183 494,64 | 764 561,00 |
| FPY | ROMA (RM) | VIA GABRIO CASATI 47/49/51 | 145 404,82 | 0,00 | 660 931,00 | 0,00 | 0,00 | 0,00 | 660 931,00 | 13 218,62 | 0,00 | 158 623,44 | 660 931,00 |
| FPY | ROMA (RM) | VIA GIUSEPPE MARTUCCI 3 | 176 661,76 | 0,00 | 803 008,00 | 0,00 | 0,00 | 0,00 | 803 008,00 | 16 060,16 | 0,00 | 192 721,92 | 803 008,00 |
| FPY | ROMA (RM) | VIA GOLAMETTO 2 | 336 553,58 | 0,00 | 1 529 789,00 | 0,00 | 0,00 | 0,00 | 1 529 789,00 | 30 595,78 | 0,00 | 367 149,36 | 1 529 789,00 |
| FPY | ROMA (RM) | VIA GOLAMETTO 4 | 870 534,50 | 0,00 | 3 956 975,00 | 0,00 | 0,00 | 0,00 | 3 956 975,00 | 79 139,50 | 0,00 | 949 674,00 | 3 956 975,00 |
| FPY | ROMA (RM) | VIA MAR DELLA CINA 289 PAL B | 17 086,96 | 0,00 | 77 668,00 | 0,00 | 0,00 | 0,00 | 77 668,00 | 1 553,36 | 0,00 | 18 640,32 | 77 668,00 |
| FPY | ROMA (RM) | VIA MAR DELLA CINA 299 PAL C | 37 592,94 | 0,00 | 170 877,00 | 0,00 | 0,00 | 0,00 | 170 877,00 | 3 417,54 | 0,00 | 41 010,48 | 170 877,00 |
| FPY | ROMA (RM) | VIA MERCURIALE G 38/40 | 143 908,60 | 0,00 | 654 130,00 | 0,00 | 0,00 | 0,00 | 654 130,00 | 13 082,60 | 0,00 | 156 991,20 | 654 130,00 |
| FPY | ROMA (RM) | VIA MIGIURTINIA 33 | 234 469,84 | 0,00 | 1 065 772,00 | 0,00 | 0,00 | 0,00 | 1 065 772,00 | 21 315,44 | 0,00 | 255 785,28 | 1 065 772,00 |
| FPY | ROMA (RM) | VIA MONTE CERVIALTO 142 A 3 | 58 940,42 | 0,00 | 267 911,00 | 0,00 | 0,00 | 0,00 | 267 911,00 | 5 358,22 | 0,00 | 64 298,64 | 267 911,00 |
| FPY | ROMA (RM) | VIA MONTE CERVIALTO 146 A 4 | 4 831,64 | 0,00 | 21 962,00 | 0,00 | 0,00 | 0,00 | 21 962,00 | 439,24 | 0,00 | 5 270,88 | 21 962,00 |
| FPY | ROMA (RM) | VIA NAZIONALE 87 | 239 969,40 | 0,00 | 1 090 770,00 | 0,00 | 0,00 | 0,00 | 1 090 770,00 | 21 815,40 | 0,00 | 261 784,80 | 1 090 770,00 |
| FPY | ROMA (RM) | VIA PAIS SERRA 11 VI 8 | 117 892,28 | 0,00 | 535 874,00 | 0,00 | 0,00 | 0,00 | 535 874,00 | 10 717,48 | 0,00 | 128 609,76 | 535 874,00 |
| FPY | ROMA (RM) | VIA PREFETTI 17 | 203 421,02 | 0,00 | 924 641,00 | 0,00 | 0,00 | 0,00 | 924 641,00 | 18 492,82 | 0,00 | 221 913,84 | 924 641,00 |
| FPY | ROMA (RM) | VIA QUATTRO NOVEMBRE 152 | 487 397,02 | 0,00 | 2 215 441,00 | 0,00 | 0,00 | 0,00 | 2 215 441,00 | 44 308,82 | 0,00 | 531 705,84 | 2 215 441,00 |
| FPY | ROMA (RM) | VIA R BRACCO 64 D NICCODEMI | 554 647,72 | 0,00 | 2 521 126,00 | 0,00 | 0,00 | 0,00 | 2 521 126,00 | 50 422,52 | 0,00 | 605 070,24 | 2 521 126,00 |
| FPY | ROMA (RM) | VIA S GIROLAMO EMILIANI 8 | 13 805,00 | 0,00 | 62 750,00 | 0,00 | 0,00 | 0,00 | 62 750,00 | 1 255,00 | 0,00 | 15 060,00 | 62 750,00 |
| FPY | ROMA (RM) | VIA SILVESTRI N 206 PAL C | 37 601,08 | 0,00 | 170 914,00 | 0,00 | 0,00 | 0,00 | 170 914,00 | 3 418,28 | 0,00 | 41 019,36 | 170 914,00 |
| FPY | ROMA (RM) | VIA SORELLE MARCHISIO 23 | 4 998,84 | 0,00 | 22 722,00 | 0,00 | 0,00 | 0,00 | 22 722,00 | 454,44 | 0,00 | 5 453,28 | 22 722,00 |
| FPY | ROMA (RM) | VIA TOR FIORENZA 34 36 | 8 198,52 | 0,00 | 37 266,00 | 0,00 | 0,00 | 0,00 | 37 266,00 | 745,32 | 0,00 | 8 943,84 | 37 266,00 |
| FPY | ROMA (RM) | VIA TORINO 122 | 214 889,40 | 0,00 | 976 770,00 | 0,00 | 0,00 | 0,00 | 976 770,00 | 19 535,40 | 0,00 | 234 424,80 | 976 770,00 |

| | | | | | | | | | | | | | |
|---|---|---|---|---|---|---|---|---|---|---|---|---|---|
| FPY | ROMA (RM) | VIA TRE CANNELLE 15 | 100 914,00 | 0,00 | 458 700,00 | 0,00 | 0,00 | 0,00 | 458 700,00 | 9 174,00 | 0,00 | 110 088,00 | 458 700,00 |
| FPY | ROMA (RM) | VIA U BERTOSSI G DONATI 106 | 206 812,54 | 0,00 | 940 057,00 | 0,00 | 0,00 | 0,00 | 940 057,00 | 18 801,14 | 0,00 | 225 613,68 | 940 057,00 |
| FPY | ROMA (RM) | VIA UGO DE CAROLIS 90 | 20 222,30 | 0,00 | 93 949,00 | 0,00 | 0,00 | 0,00 | 93 949,00 | 1 878,98 | 0,00 | 22 101,28 | 93 949,00 |
| FPY | ROMA (RM) | VIA VENTI SETTEMBRE 27/B | 19 242,30 | 0,00 | 87 465,00 | 0,00 | 0,00 | 0,00 | 87 465,00 | 1 749,30 | 0,00 | 20 991,60 | 87 465,00 |
| FPY | ROMA (RM) | VIA VENZONE 11 | 462 248,82 | 0,00 | 2 101 131,00 | 0,00 | 0,00 | 0,00 | 2 101 131,00 | 42 022,62 | 0,00 | 504 271,44 | 2 101 131,00 |
| FPY | ROMA (RM) | VIALE BRUNO PELIZZI 83/101 | 417 153,44 | 0,00 | 1 896 152,00 | 0,00 | 0,00 | 0,00 | 1 896 152,00 | 37 923,04 | 0,00 | 455 076,48 | 1 896 152,00 |
| FPY | **SCIP 2** | | | | | | | | | | | | |
| FPY | BOLOGNA (BO) | VIA DELLE LAME 73 | 1 512 534,23 | 0,00 | 6 859 647,80 | 0,00 | 0,00 | 0,00 | 6 859 647,80 | 137 192,96 | 0,00 | 1 649 727,19 | 6 903 293,94 |
| FPY | FIRENZE (FI) | VIA BOCCHERINI 26 | 674 206,50 | 0,00 | 3 064 574,94 | 0,00 | 0,00 | 0,00 | 3 064 574,94 | 61 291,50 | 0,00 | 735 498,00 | 3 064 574,94 |
| FPY | FIRENZE (FI) | VIA CLAUDIO MONTEVERDI 11 | 661 089,00 | 0,00 | 3 004 950,00 | 0,00 | 0,00 | 0,00 | 3 004 950,00 | 60 099,00 | 0,00 | 721 188,00 | 3 004 950,00 |
| FPY | FIRENZE (FI) | VIA CLAUDIO MONTEVERDI 13 | 5 702 541,24 | 0,00 | 25 920 641,92 | -1 415 138,42 | 2 537 474,88 | 0,00 | 21 968 028,62 | 518 412,84 | -942 039,46 | 5 278 914,62 | 26 244 112,94 |
| FPY | FIRENZE (FI) | VIA CLAUDIO MONTEVERDI 15 | 755 399,48 | 0,00 | 3 433 634,00 | 0,00 | 0,00 | 0,00 | 3 433 634,00 | 68 672,68 | 0,00 | 824 072,16 | 3 433 634,00 |
| FPY | FIRENZE (FI) | VIA CLAUDIO MONTEVERDI 70 | 802 331,64 | 0,00 | 3 646 961,81 | 0,00 | 0,00 | 0,00 | 3 646 961,81 | 72 939,24 | 0,00 | 875 270,88 | 3 646 961,81 |
| FPY | FIRENZE (FI) | VIA CLAUDIO MONTEVERDI 72 | 1 077 719,72 | 0,00 | 4 898 726,02 | 0,00 | 0,00 | 0,00 | 4 898 726,02 | 97 974,52 | 0,00 | 1 175 694,24 | 4 898 726,02 |
| FPY | GENOVA (GE) | CORSO A GASTALDI 15 | 363 025,52 | 0,00 | 1 650 115,92 | 0,00 | 0,00 | 0,00 | 1 650 115,92 | 33 002,32 | 0,00 | 396 027,84 | 1 650 115,92 |
| FPY | GENOVA (GE) | CORSO EUROPA 343 | 201 634,73 | 0,00 | 916 521,74 | 0,00 | 0,00 | 0,00 | 916 521,74 | 18 330,43 | 0,00 | 219 965,16 | 916 521,74 |
| FPY | GENOVA (GE) | CORSO EUROPA 345 | 62 119,53 | 0,00 | 282 361,50 | 0,00 | 0,00 | 0,00 | 282 361,50 | 5 647,23 | 0,00 | 67 766,76 | 282 361,50 |
| FPY | GENOVA (GE) | PIAZZA SOZIGLIA N 10 | 33 741,73 | 0,00 | 153 371,69 | 0,00 | 0,00 | 0,00 | 153 371,69 | 3 067,43 | 0,00 | 36 809,16 | 153 371,69 |
| FPY | GENOVA (GE) | VIA A BURLANDO 22 | 91 087,26 | 0,00 | 414 033,15 | 0,00 | 0,00 | 0,00 | 414 033,15 | 8 280,66 | 0,00 | 99 367,92 | 414 033,15 |
| FPY | GENOVA (GE) | VIA A BURLANDO 22/A | 11 829,84 | 0,00 | 53 772,16 | 0,00 | 0,00 | 0,00 | 53 772,16 | 1 075,44 | 0,00 | 12 905,28 | 53 772,16 |
| FPY | GENOVA (GE) | VIA A BURLANDO 22/C | 15 864,42 | 0,00 | 72 111,00 | 0,00 | 0,00 | 0,00 | 72 111,00 | 1 442,22 | 0,00 | 17 306,64 | 72 111,00 |
| FPY | GENOVA (GE) | VIA ACERBI 2 | 1 521 206,50 | 0,00 | 6 914 575,07 | 0,00 | 0,00 | 0,00 | 6 914 575,07 | 138 291,50 | 0,00 | 1 659 498,00 | 6 914 575,00 |
| FPY | GENOVA (GE) | VIA ANTONIO CEI 46 | 69 919,19 | 0,00 | 317 814,35 | 0,00 | 0,00 | 0,00 | 317 814,35 | 6 356,29 | 0,00 | 76 275,48 | 317 814,35 |
| FPY | GENOVA (GE) | VIA ANTONIO CEI 47 | 80 172,08 | 0,00 | 372 370,15 | 0,00 | 0,00 | 0,00 | 372 370,15 | 7 447,40 | 0,00 | 87 619,48 | 328 636,90 |
| FPY | GENOVA (GE) | VIA AUSONIA 11 | 522 200,14 | 0,00 | 2 373 637,00 | 0,00 | 0,00 | 0,00 | 2 373 637,00 | 47 472,74 | 0,00 | 569 672,88 | 2 373 637,00 |
| FPY | GENOVA (GE) | VIA AUSONIA 9 | 212 821,29 | 0,00 | 967 369,46 | 0,00 | 0,00 | 0,00 | 967 369,46 | 19 347,39 | 0,00 | 232 168,68 | 967 369,46 |
| FPY | GENOVA (GE) | VIA BOVIO 11 | 1 149 855,52 | 0,00 | 5 226 615,95 | 0,00 | 0,00 | 0,00 | 5 226 615,95 | 104 532,32 | 0,00 | 1 254 387,84 | 5 226 615,95 |
| FPY | GENOVA (GE) | VIA CAPRERA 16 | 493 381,90 | 0,00 | 2 242 645,17 | 0,00 | 0,00 | 0,00 | 2 242 645,17 | 44 852,90 | 0,00 | 538 234,80 | 2 242 645,17 |
| FPY | GENOVA (GE) | VIA E TRAVERSO 2 | 1 664 997,17 | 0,00 | 7 568 168,75 | 0,00 | 0,00 | 0,00 | 7 568 168,75 | 151 363,38 | 0,00 | 1 816 360,55 | 8 167 496,35 |
| FPY | GENOVA (GE) | VIA E TRAVERSO 3 | 1 062 939,80 | 0,00 | 4 831 544,28 | 0,00 | 0,00 | 0,00 | 4 831 544,28 | 96 630,89 | 0,00 | 1 159 570,69 | 6 607 075,39 |
| FPY | GENOVA (GE) | VIA LIVORNO 12 | 1 339 437,26 | 0,00 | 6 088 351,00 | 35 509,36 | 533 535,00 | 0,00 | 5 590 325,36 | 121 767,02 | -114 975,22 | 1 346 229,06 | 6 097 402,80 |
| FPY | GENOVA (GE) | VIA O CANCELLIERE 48 | 220 361,13 | 0,00 | 1 001 641,50 | 0,00 | 0,00 | 0,00 | 1 001 641,50 | 20 032,83 | 0,00 | 240 393,96 | 1 001 641,50 |
| FPY | GENOVA (GE) | VIA O CANCELLIERE 49 | 632 208,17 | 0,00 | 2 873 673,67 | 0,00 | 0,00 | 0,00 | 2 873 673,67 | 57 473,47 | 0,00 | 689 681,64 | 2 873 673,67 |
| FPY | GENOVA (GE) | VIA P GOBETTI 7 | 129 400,37 | 0,00 | 588 183,49 | 0,00 | 0,00 | 0,00 | 588 183,49 | 11 763,67 | 0,00 | 141 164,04 | 588 183,49 |
| FPY | GENOVA (GE) | VIA P SEMERIA 13 | 65 184,79 | 0,00 | 296 294,34 | 0,00 | 0,00 | 0,00 | 296 294,34 | 5 925,89 | 0,00 | 71 110,68 | 296 294,34 |
| FPY | GENOVA (GE) | VIA P SEMERIA 15 | 20 083,36 | 0,00 | 91 288,13 | 0,00 | 0,00 | 0,00 | 91 288,13 | 1 825,76 | 0,00 | 21 909,12 | 91 288,13 |
| FPY | GENOVA (GE) | VIA PESCHIERA 32 | 8 956,42 | 0,00 | 40 711,22 | 0,00 | 0,00 | 0,00 | 40 711,22 | 814,22 | 0,00 | 9 770,64 | 40 711,22 |
| FPY | GENOVA (GE) | VIA RIO SALTO 1 | 16 879,50 | 0,00 | 76 724,99 | 0,00 | 0,00 | 0,00 | 76 724,99 | 1 534,50 | 0,00 | 18 414,00 | 76 724,99 |
| FPY | GENOVA (GE) | VIA RIO SALTO 2 | 66 041,47 | 0,00 | 300 188,47 | 0,00 | 0,00 | 0,00 | 300 188,47 | 6 003,77 | 0,00 | 72 045,24 | 300 188,47 |
| FPY | GENOVA (GE) | VIA SPALATO 33 | 216 913,51 | 0,00 | 985 970,34 | 0,00 | 0,00 | 0,00 | 985 970,34 | 19 719,41 | 0,00 | 236 632,92 | 985 970,34 |
| FPY | GENOVA (GE) | VIA SPALATO 35 | 115 301,01 | 0,00 | 524 095,42 | 0,00 | 0,00 | 0,00 | 524 095,42 | 10 481,91 | 0,00 | 125 782,92 | 524 095,42 |
| FPY | GENOVA (GE) | VIA SPALATO 55 | 128 312,25 | 0,00 | 583 237,60 | 0,00 | 0,00 | 0,00 | 583 237,60 | 11 664,75 | 0,00 | 139 977,00 | 583 237,60 |
| FPY | GENOVA (GE) | VIA STURLA 12 | 253 538,26 | 0,00 | 1 152 446,68 | 0,00 | 0,00 | 0,00 | 1 152 446,68 | 23 048,93 | 0,00 | 276 587,19 | 1 152 446,68 |
| FPY | GENOVA (GE) | VIALE CAUSA 4 | 2 473 911,99 | 0,00 | 11 245 054,74 | 0,00 | 0,00 | 0,00 | 11 245 054,74 | 224 901,09 | 0,00 | 2 698 813,08 | 11 245 054,74 |
| FPY | LIVORNO (LI) | PIAZZA VITTORIA 59 POGGIALI 1 | 352 767,69 | 0,00 | 1 603 489,38 | 0,00 | 0,00 | 0,00 | 1 603 489,38 | 32 069,79 | 0,00 | 384 837,48 | 1 603 489,38 |
| FPY | LIVORNO (LI) | VIA DELLA MADONNA 41 | 580 032,31 | 0,00 | 2 636 510,30 | 0,00 | 0,00 | 0,00 | 2 636 510,30 | 52 730,21 | 0,00 | 632 762,52 | 2 636 510,30 |
| FPY | LIVORNO (LI) | VIA DELLA POSTA 12 | 244 342,89 | 0,00 | 1 110 649,48 | 0,00 | 0,00 | 0,00 | 1 110 649,48 | 22 212,99 | 0,00 | 266 555,88 | 1 110 649,48 |
| FPY | LIVORNO (LI) | VIA DELLE GALERE 15 | 193 411,02 | 0,00 | 879 140,77 | 0,00 | 0,00 | 0,00 | 879 140,77 | 17 582,82 | 0,00 | 210 993,84 | 879 140,77 |
| FPY | LIVORNO (LI) | VIA T GUERRAZZI 23/25 | 363 311,08 | 0,00 | 1 651 414,15 | 0,00 | 0,00 | 0,00 | 1 651 414,15 | 33 028,28 | 0,00 | 396 339,36 | 1 651 414,15 |
| FPY | LIVORNO (LI) | VIALE DI ANTIGNANO 135 | 509 975,40 | 0,00 | 2 318 069,84 | 0,00 | 0,00 | 0,00 | 2 318 069,84 | 46 361,40 | 0,00 | 556 336,80 | 2 318 069,84 |

| | | | | | | | | | | | | | |
|---|---|---|---|---|---|---|---|---|---|---|---|---|---|
| FPY | MILANO (MI) | CORSO DI PORTA ROMANA 51 | 5 234 311,22 | 0,00 | 23 760 441,65 | -71 420,24 | 248 247,96 | 0,00 | 23 440 773,45 | 475 208,83 | -73 523,66 | 5 635 996,39 | 26 032 268,07 |
| FPY | MILANO (MI) | VIA CARDUCCI 34 | 0,00 | 0,00 | 749 892,87 | 115 107,13 | 865 000,00 | 0,00 | 0,00 | 0,00 | 0,00 | 0,00 | 0,00 |
| FPY | MILANO (MI) | VIA G DA PROCIDA 4 | 76 689,36 | 0,00 | 348 587,95 | 0,00 | 0,00 | 0,00 | 348 587,95 | 6 971,76 | 0,00 | 83 661,12 | 331 158,56 |
| FPY | MILANO (MI) | VIA LESSONA 9 | 50 927,03 | 0,00 | 231 486,43 | 0,00 | 0,00 | 0,00 | 231 486,43 | 4 629,73 | 0,00 | 55 556,76 | 231 486,43 |
| FPY | MILANO (MI) | VIA LORENTEGGIO 31/1 | 115 041,33 | 0,00 | 508 196,73 | 0,00 | 0,00 | 0,00 | 508 196,73 | 10 163,93 | 0,00 | 125 205,26 | 803 298,66 |
| FPY | MILANO (MI) | VIA LORENTEGGIO 31/4 | 19 490,68 | 0,00 | 88 594,00 | 0,00 | 0,00 | 0,00 | 88 594,00 | 1 771,88 | 0,00 | 21 262,56 | 88 594,00 |
| FPY | MILANO (MI) | VIA LORENTEGGIO 31/6 | 42 079,94 | 0,00 | 187 396,06 | 0,00 | 0,00 | 0,00 | 187 396,06 | 3 747,92 | 0,00 | 45 827,86 | 272 678,60 |
| FPY | MILANO (MI) | VIA MANGONE 3 | 82 585,58 | 0,00 | 375 388,94 | 0,00 | 0,00 | 0,00 | 375 388,94 | 7 507,78 | 0,00 | 90 093,36 | 360 373,38 |
| FPY | MILANO (MI) | VIA MAURO MACCHI 67 | 83 361,52 | 0,00 | 378 916,11 | 0,00 | 0,00 | 0,00 | 378 916,11 | 7 578,32 | 0,00 | 90 939,84 | 341 024,50 |
| FPY | MILANO (MI) | VIA NEERA 25/3 | 41 036,38 | 0,00 | 186 529,02 | 0,00 | 0,00 | 0,00 | 186 529,02 | 3 730,58 | 0,00 | 44 766,96 | 175 337,28 |
| FPY | MILANO (MI) | VIA PACINI 24 | 45 890,24 | 0,00 | 208 591,92 | 0,00 | 0,00 | 0,00 | 208 591,92 | 4 171,84 | 0,00 | 50 062,08 | 219 021,52 |
| FPY | MILANO (MI) | VIA POLIZIANO 15 | 168 626,15 | 0,00 | 766 482,45 | 0,00 | 0,00 | 0,00 | 766 482,45 | 15 329,65 | 0,00 | 183 955,80 | 766 482,45 |
| FPY | MILANO (MI) | VIA RAVENNA 12 | 261,80 | 0,00 | 1 190,00 | 0,00 | 0,00 | 0,00 | 1 190,00 | 23,80 | 0,00 | 285,60 | 1 118,60 |
| FPY | MILANO (MI) | VIA SAN DIONIGI 11 | 0,00 | 0,00 | 0,00 | 0,00 | 0,00 | 0,00 | 0,00 | 0,00 | 0,00 | 0,00 | 0,00 |
| FPY | MILANO (MI) | VIA SAPETO 4 | 55 162,58 | 0,00 | 250 738,81 | 0,00 | 0,00 | 0,00 | 250 738,81 | 5 014,78 | 0,00 | 60 177,36 | 240 709,25 |
| FPY | MILANO (MI) | VIA VESPRI SICILIANI 16/2 | 75 648,10 | 0,00 | 343 855,06 | 0,00 | 0,00 | 0,00 | 343 855,06 | 6 877,10 | 0,00 | 82 525,20 | 343 855,06 |
| FPY | MILANO (MI) | VIA VISCONTE DI MODRONE 6 | 516 057,92 | 0,00 | 2 127 082,86 | 0,00 | 0,00 | 0,00 | 2 127 082,86 | 42 541,66 | 0,00 | 558 599,58 | 11 497 469,31 |
| FPY | MILANO (MI) | VIALE MONTENERO 40 | 4 971,63 | 0,00 | 23 427,25 | 0,00 | 0,00 | 0,00 | 23 427,25 | 468,55 | 0,00 | 5 440,18 | 18 867,17 |
| FPY | MONTEROTONDO (RM) | VIA GRAMSCI 51 | 226 189,63 | 0,00 | 1 034 754,33 | 38 827,33 | 59 016,00 | 0,00 | 1 014 565,66 | 20 695,09 | -4 476,67 | 242 408,05 | 1 034 754,33 |
| FPY | NAPOLI (NA) | VIA FRANCESCO CILEA 32 | 1 129 259,93 | 0,00 | 5 118 256,68 | -1 720,00 | 266 000,00 | 0,00 | 4 850 536,68 | 102 365,13 | -59 344,60 | 1 172 280,46 | 8 248 929,20 |
| FPY | NAPOLI (NA) | VIA FRANCESCO CILEA 46 | 2 138 780,69 | 0,00 | 9 544 459,50 | 0,00 | 0,00 | 0,00 | 9 544 459,50 | 190 889,19 | 0,00 | 2 329 669,88 | 11 012 478,79 |
| FPY | NAPOLI (NA) | VIA ORAZIO 92 | 2 561 301,13 | 0,00 | 11 642 277,65 | 0,00 | 0,00 | 0,00 | 11 642 277,65 | 232 845,55 | 0,00 | 2 794 146,68 | 12 326 692,27 |
| FPY | PISA (PI) | VIA BONAINI 103 | 180 940,76 | 0,00 | 822 457,76 | 0,00 | 0,00 | 0,00 | 822 457,76 | 16 449,16 | 0,00 | 197 389,92 | 822 457,76 |
| FPY | PISA (PI) | VIA CASE DIPINTE 10/12 | 280 354,36 | 0,00 | 1 274 338,08 | 0,00 | 0,00 | 0,00 | 1 274 338,08 | 25 486,76 | 0,00 | 305 841,12 | 1 274 338,08 |
| FPY | PISA (PI) | VIA PUCCINI 1 | 627 296,89 | 0,00 | 2 851 349,42 | 0,00 | 0,00 | 0,00 | 2 851 349,42 | 57 026,99 | 0,00 | 684 323,88 | 2 851 349,42 |
| FPY | PISA (PI) | VIA VESPUCCI 112 | 246 634,96 | 0,00 | 1 121 068,16 | 0,00 | 0,00 | 0,00 | 1 121 068,16 | 22 421,36 | 0,00 | 269 056,32 | 1 121 068,16 |
| FPY | POZZUOLI (NA) | VIA TRIPERGOLA 6 | 404 124,27 | 0,00 | 1 836 928,65 | 0,00 | 0,00 | 0,00 | 1 836 928,65 | 36 738,57 | 0,00 | 440 862,84 | 1 836 928,65 |
| FPY | PRATO (PO) | PIAZZA A EINSTEIN DAL 3 AL 27 | 1 001 817,30 | 0,00 | 4 553 714,93 | 0,00 | 0,00 | 0,00 | 4 553 714,93 | 91 074,30 | 0,00 | 1 092 891,60 | 4 553 714,93 |
| FPY | PRATO (PO) | VIA FIORENTINA 3 | 374 414,92 | 0,00 | 1 701 885,81 | 0,00 | 0,00 | 0,00 | 1 701 885,81 | 34 037,72 | 0,00 | 408 452,64 | 1 701 885,81 |
| FPY | ROMA (RM) | CIRCONVALLAZIONE AURELIA 95 | 30 775,54 | 0,00 | 141 079,00 | 0,00 | 0,00 | 0,00 | 141 079,00 | 2 821,58 | 0,00 | 33 597,12 | 134 532,88 |
| FPY | ROMA (RM) | CIRCONVALLAZIONE OSTIENSE 228 | 282 461,96 | 0,00 | 1 283 917,85 | 0,00 | 0,00 | 0,00 | 1 283 917,85 | 25 678,36 | 0,00 | 308 140,32 | 1 283 917,85 |
| FPY | ROMA (RM) | CIRCONVALLAZIONE OSTIENSE 236 | 105 689,65 | 0,00 | 480 407,40 | 0,00 | 0,00 | 0,00 | 480 407,40 | 9 608,15 | 0,00 | 115 297,80 | 480 407,40 |
| FPY | ROMA (RM) | LARGO LUIGI ANTONELLI 9 | 28 570,30 | 0,00 | 129 865,00 | 0,00 | 0,00 | 0,00 | 129 865,00 | 2 597,30 | 0,00 | 31 167,60 | 129 865,00 |
| FPY | ROMA (RM) | LUNGOTEVERE FLAMINIO 78 | 20 563,73 | 0,00 | 93 471,57 | 0,00 | 0,00 | 0,00 | 93 471,57 | 1 869,43 | 0,00 | 22 433,16 | 93 471,57 |
| FPY | ROMA (RM) | LUNGOTEVERE FLAMINIO 80 | 196 900,00 | 0,00 | 895 000,00 | 0,00 | 0,00 | 0,00 | 895 000,00 | 17 900,00 | 0,00 | 214 800,00 | 895 000,00 |
| FPY | ROMA (RM) | LUNGOTEVERE PIETRA PAPA 139 | 51 739,05 | 0,00 | 235 177,65 | 0,00 | 0,00 | 0,00 | 235 177,65 | 4 703,55 | 0,00 | 56 442,60 | 235 177,65 |
| FPY | ROMA (RM) | LUNGOTEVERE PIETRA PAPA 159 | 161 947,87 | 0,00 | 736 434,56 | -162 515,94 | 408 057,32 | 0,00 | 165 861,30 | 14 728,69 | -131 463,01 | 45 213,55 | 734 741,56 |
| FPY | ROMA (RM) | LUNGOTEVERE PIETRA PAPA 179 | 25 721,30 | 0,00 | 116 915,12 | 0,00 | 0,00 | 0,00 | 116 915,12 | 2 338,30 | 0,00 | 28 059,60 | 116 915,12 |
| FPY | ROMA (RM) | LUNGOTEVERE PIETRA PAPA 183 | 477 131,82 | 0,00 | 2 168 780,86 | 0,00 | 0,00 | 0,00 | 2 168 780,86 | 43 375,62 | 0,00 | 520 507,44 | 2 168 780,86 |
| FPY | ROMA (RM) | PIAZZA ATENEO SALESIANO 18 | 112 146,54 | 0,00 | 509 756,94 | 0,00 | 0,00 | 0,00 | 509 756,94 | 10 195,14 | 0,00 | 122 341,68 | 509 756,94 |
| FPY | ROMA (RM) | PIAZZA ATENEO SALESIANO 8 | 243 952,17 | 0,00 | 1 108 873,35 | 0,00 | 0,00 | 0,00 | 1 108 873,35 | 22 177,47 | 0,00 | 266 129,64 | 1 108 873,35 |
| FPY | ROMA (RM) | PIAZZA GIOVANNI BOSCO 74 | 823 013,43 | 0,00 | 3 768 686,76 | 0,00 | 0,00 | 0,00 | 3 768 686,76 | 75 373,74 | 0,00 | 898 387,17 | 3 768 686,76 |

| | | | | | | | | | | | | | |
|---|---|---|---|---|---|---|---|---|---|---|---|---|---|
| FPY | ROMA (RM) | PIAZZA OTTAV VIMERCATI 45 1/A | 365 856,81 | 0,00 | 1 662 985,36 | 0,00 | 0,00 | 0,00 | 1 662 985,36 | 33 259,71 | 0,00 | 399 116,52 | 1 662 985,36 |
| FPY | ROMA (RM) | PIAZZA OTTAV VIMERCATI 45 2/A | 509 508,45 | 0,00 | 2 315 947,29 | 0,00 | 0,00 | 0,00 | 2 315 947,29 | 46 318,95 | 0,00 | 555 827,40 | 2 315 947,29 |
| FPY | ROMA (RM) | PIAZZA PIERO PURICELLI 33 | 299 834,15 | 0,00 | 1 362 882,45 | 0,00 | 0,00 | 0,00 | 1 362 882,45 | 27 257,65 | 0,00 | 327 091,80 | 1 362 882,45 |
| FPY | ROMA (RM) | PIAZZA ROSOLINO PILO 29 | 98 616,32 | 0,00 | 448 256,10 | 0,00 | 0,00 | 0,00 | 448 256,10 | 8 965,12 | 0,00 | 107 581,44 | 448 256,10 |
| FPY | ROMA (RM) | PIAZZA SEMPRONIO ASELLIO 41 | 127 956,73 | 0,00 | 581 621,65 | 0,00 | 0,00 | 0,00 | 581 621,65 | 11 632,43 | 0,00 | 139 589,16 | 581 621,65 |
| FPY | ROMA (RM) | PIAZZALE MARESCIALLO GIARDINO 1 | 60 920,20 | 0,00 | 276 910,00 | 0,00 | 0,00 | 0,00 | 276 910,00 | 5 538,20 | 0,00 | 66 458,40 | 276 910,00 |
| FPY | ROMA (RM) | VIA ACAIA 76 | 0,00 | 0,00 | 0,00 | 0,00 | 0,00 | 0,00 | 0,00 | 0,00 | 0,00 | 0,00 | 0,00 |
| FPY | ROMA (RM) | VIA ALBERICO ALBRICCI 13 | 45 091,20 | 0,00 | 204 960,00 | 0,00 | 0,00 | 0,00 | 204 960,00 | 4 099,20 | 0,00 | 49 190,40 | 204 960,00 |
| FPY | ROMA (RM) | VIA ALBERICO ALBRICCI 4 | 30 580,00 | 0,00 | 139 000,00 | 0,00 | 0,00 | 0,00 | 139 000,00 | 2 780,00 | 0,00 | 33 360,00 | 139 000,00 |
| FPY | ROMA (RM) | VIA ALBERTO DA GIUSSANO 73 | 53 896,04 | 0,00 | 244 982,05 | 0,00 | 0,00 | 0,00 | 244 982,05 | 4 899,64 | 0,00 | 58 795,68 | 244 982,05 |
| FPY | ROMA (RM) | VIA ALBERTO DA GIUSSANO 83 | 115 144,48 | 0,00 | 523 383,93 | 0,00 | 0,00 | 0,00 | 523 383,93 | 10 467,68 | 0,00 | 125 612,16 | 523 383,93 |
| FPY | ROMA (RM) | VIA ALESSANDRO CRIVELLI 11 | 0,00 | 0,00 | 0,00 | 0,00 | 0,00 | 0,00 | 0,00 | 0,00 | 0,00 | 0,00 | 0,00 |
| FPY | ROMA (RM) | VIA ALFONSO RENDANO 18 | 246 260,19 | 0,00 | 1 119 364,71 | 0,00 | 0,00 | 0,00 | 1 119 364,71 | 22 387,29 | 0,00 | 268 647,48 | 1 119 364,71 |
| FPY | ROMA (RM) | VIA AMICO BIGNAMI 8 12 | 121 551,21 | 0,00 | 552 505,43 | 0,00 | 0,00 | 0,00 | 552 505,43 | 11 050,11 | 0,00 | 132 601,32 | 552 505,43 |
| FPY | ROMA (RM) | VIA ANASTASIO II 319 | 37 746,28 | 0,00 | 171 574,00 | 172 006,24 | 201 500,00 | 0,00 | 142 080,24 | 3 431,48 | -6 488,63 | 34 689,13 | 171 574,00 |
| FPY | ROMA (RM) | VIA ANASTASIO II 325 | 88 842,49 | 0,00 | 403 829,55 | 0,00 | 0,00 | 0,00 | 403 829,55 | 8 076,59 | 0,00 | 96 919,08 | 403 829,55 |
| FPY | ROMA (RM) | VIA ARCO DE GINNASI 13 | 247 466,34 | 0,00 | 1 124 847,00 | 0,00 | 0,00 | 0,00 | 1 124 847,00 | 22 496,94 | 0,00 | 269 963,28 | 1 124 847,00 |
| FPY | ROMA (RM) | VIA ATENEO SALESIANO 26 | 413 440,17 | 0,00 | 1 879 273,38 | 0,00 | 0,00 | 0,00 | 1 879 273,38 | 37 585,47 | 0,00 | 451 025,64 | 1 879 273,38 |
| FPY | ROMA (RM) | VIA AURELIA 336 | 202 180,44 | 0,00 | 919 002,23 | 0,00 | 0,00 | 0,00 | 919 002,23 | 18 380,04 | 0,00 | 220 560,48 | 919 002,23 |
| FPY | ROMA (RM) | VIA AVERSA 51/55 | 146 242,91 | 0,00 | 664 740,36 | 0,00 | 0,00 | 0,00 | 664 740,36 | 13 294,81 | 0,00 | 159 537,72 | 664 740,36 |
| FPY | ROMA (RM) | VIA AVIGNONESI 5 | 562 520,53 | 0,00 | 2 556 911,70 | 0,00 | 0,00 | 0,00 | 2 556 911,70 | 51 138,23 | 0,00 | 613 658,76 | 2 556 911,70 |
| FPY | ROMA (RM) | VIA BALDO DEGLI UBALDI 143 | 105 120,52 | 0,00 | 477 820,57 | 37 524,00 | 247 590,00 | 0,00 | 267 754,57 | 9 556,41 | -47 965,07 | 66 711,86 | 477 820,57 |
| FPY | ROMA (RM) | VIA BALDUINA 80 | 146 507,68 | 0,00 | 665 944,00 | 0,00 | 0,00 | 0,00 | 665 944,00 | 13 318,88 | 0,00 | 159 826,56 | 665 944,00 |
| FPY | ROMA (RM) | VIA BOCCAPADULI S 48/22 | 438 845,22 | 0,00 | 1 994 751,15 | 0,00 | 0,00 | 0,00 | 1 994 751,15 | 39 895,02 | 0,00 | 478 740,24 | 1 994 751,15 |
| FPY | ROMA (RM) | VIA C FIAMMA 33/I GR | 540 069,83 | 0,00 | 2 446 177,65 | 0,00 | 0,00 | 0,00 | 2 446 177,65 | 48 923,55 | 0,00 | 588 993,38 | 2 713 886,57 |
| FPY | ROMA (RM) | VIA C FIAMMA 33/II GR | 551 733,16 | 0,00 | 2 507 878,17 | -490 814,95 | 202 000,00 | 0,00 | 1 815 063,22 | 50 157,56 | -158 192,76 | 443 697,96 | 2 507 878,17 |
| FPY | ROMA (RM) | VIA CALPURNIO FIAMMA 130 | 2 925 381,91 | 0,00 | 13 297 190,32 | 0,00 | 0,00 | 0,00 | 13 297 190,32 | 265 943,81 | 0,00 | 3 191 325,72 | 13 297 190,32 |
| FPY | ROMA (RM) | VIA CALPURNIO FIAMMA 142 | 350 041,34 | 0,00 | 1 591 096,95 | 0,00 | 0,00 | 0,00 | 1 591 096,95 | 31 821,94 | 0,00 | 381 863,28 | 1 591 096,95 |
| FPY | ROMA (RM) | VIA CALPURNIO FIAMMA 148 | 2 487 357,24 | 0,00 | 11 306 169,20 | -5 189,66 | 60 594,73 | 0,00 | 11 240 384,81 | 226 123,38 | -15 020,78 | 2 698 459,84 | 11 306 169,44 |
| FPY | ROMA (RM) | VIA CALPURNIO FIAMMA 153 | 116 676,56 | 0,00 | 530 347,95 | 0,00 | 0,00 | 0,00 | 530 347,95 | 10 606,96 | 0,00 | 127 283,52 | 532 920,95 |
| FPY | ROMA (RM) | VIA CALPURNIO FIAMMA 159 | 310 347,73 | 0,00 | 1 410 671,58 | 0,00 | 0,00 | 0,00 | 1 410 671,58 | 28 213,43 | 0,00 | 338 561,16 | 1 410 671,58 |
| FPY | ROMA (RM) | VIA CALPURNIO FIAMMA 165 | 98 306,45 | 0,00 | 446 847,44 | 0,00 | 0,00 | 0,00 | 446 847,44 | 8 936,95 | 0,00 | 107 243,40 | 446 847,44 |
| FPY | ROMA (RM) | VIA CALPURNIO PISONE 103 | 1 669 247,80 | 0,00 | 7 587 489,83 | -1 526 487,94 | 3 454 579,70 | 0,00 | 2 606 422,19 | 151 749,80 | -1 112 438,40 | 708 559,20 | 7 587 490,05 |
| FPY | ROMA (RM) | VIA CALPURNIO PISONE 111/V | 1 517 622,76 | 0,00 | 6 912 592,77 | -1 630 676,97 | 4 069 496,78 | 0,00 | 1 212 419,02 | 138 251,86 | -1 298 644,47 | 357 230,15 | 6 912 592,98 |
| FPY | ROMA (RM) | VIA CALPURNIO PISONE 111/VI | 1 653 210,79 | 0,00 | 7 514 594,49 | -1 140 736,80 | 3 452 485,22 | 0,00 | 2 921 372,47 | 150 291,89 | -1 057 482,79 | 746 019,89 | 7 514 594,71 |
| FPY | ROMA (RM) | VIA CALPURNIO PISONE 71 | 537 680,28 | 0,00 | 2 505 640,50 | 0,00 | 0,00 | 0,00 | 2 505 640,50 | 50 112,81 | 0,00 | 587 793,09 | 7 299 014,06 |

| | | | | | | | | | | | | | |
|---|---|---|---|---|---|---|---|---|---|---|---|---|---|
| FPY | ROMA (RM) | VIA CALPURNIO PISONE 80 | 2 041 297,55 | 0,00 | 8 683 950,45 | 0,00 | 0,00 | 0,00 | 8 683 950,45 | 173 679,01 | 0,00 | 2 214 976,56 | 16 088 473,22 |
| FPY | ROMA (RM) | VIA CALPURNIO PISONE 83 | 621 673,55 | 0,00 | 2 808 498,71 | -12 863,88 | 56 091,86 | 0,00 | 2 739 542,97 | 56 169,97 | -15 744,86 | 662 098,66 | 7 123 258,96 |
| FPY | ROMA (RM) | VIA CALPURNIO PISONE 95 | 1 487 633,30 | 0,00 | 6 755 429,55 | -985 944,86 | 3 175 319,17 | 0,00 | 2 594 165,52 | 135 108,59 | -922 413,75 | 700 328,14 | 6 833 909,00 |
| FPY | ROMA (RM) | VIA CARD MISTRANGELO 39/A | 152 464,18 | 0,00 | 693 019,00 | 0,00 | 0,00 | 0,00 | 693 019,00 | 13 860,38 | 0,00 | 166 324,56 | 693 019,00 |
| FPY | ROMA (RM) | VIA CARD MISTRANGELO 39/B | 0,00 | 0,00 | 0,00 | 0,00 | 0,00 | 0,00 | 0,00 | 0,00 | 0,00 | 0,00 | 0,00 |
| FPY | ROMA (RM) | VIA CARD MISTRANGELO 39/C | 201 384,70 | 0,00 | 915 385,12 | 177 540,09 | 289 700,00 | 0,00 | 803 225,21 | 18 307,70 | -2 324,04 | 217 368,36 | 915 385,12 |
| FPY | ROMA (RM) | VIA CARD MISTRANGELO 39/D | 98 107,90 | 0,00 | 445 944,75 | 0,00 | 0,00 | 0,00 | 445 944,75 | 8 918,90 | 0,00 | 107 026,80 | 445 944,75 |
| FPY | ROMA (RM) | VIA CARD MISTRANGELO 39/E | 112 136,42 | 0,00 | 509 710,96 | 63 394,00 | 266 000,00 | 0,00 | 307 104,96 | 10 194,22 | -44 911,00 | 77 419,64 | 509 710,96 |
| FPY | ROMA (RM) | VIA CARD MISTRANGELO 39/F | 170 800,85 | 0,00 | 776 367,26 | 0,00 | 0,00 | 0,00 | 776 367,26 | 15 527,35 | 0,00 | 186 328,20 | 776 367,26 |
| FPY | ROMA (RM) | VIA CARD MISTRANGELO 39/G | 78 647,25 | 0,00 | 357 487,68 | 0,00 | 0,00 | 0,00 | 357 487,68 | 7 149,75 | 0,00 | 85 797,00 | 357 487,68 |
| FPY | ROMA (RM) | VIA CARLO RUSCONI 10 | 52 257,59 | 0,00 | 237 534,32 | 0,00 | 0,00 | 0,00 | 237 534,32 | 4 750,69 | 0,00 | 57 008,28 | 237 534,32 |
| FPY | ROMA (RM) | VIA CARLO TENCA 19/21/23 | 687 589,32 | 0,00 | 3 125 406,21 | 0,00 | 0,00 | 0,00 | 3 125 406,21 | 62 508,12 | 0,00 | 750 097,44 | 3 125 406,21 |
| FPY | ROMA (RM) | VIA CASAL BERTONE 171 173 | 203 034,59 | 0,00 | 922 884,39 | 0,00 | 0,00 | 0,00 | 922 884,39 | 18 457,69 | 0,00 | 221 492,28 | 922 884,39 |
| FPY | ROMA (RM) | VIA CASTROVILLARI 3 | 179 072,89 | 0,00 | 827 562,22 | 0,00 | 0,00 | 0,00 | 827 562,22 | 16 551,24 | 0,00 | 195 624,13 | 3 137 997,68 |
| FPY | ROMA (RM) | VIA CESARE FANI 108/110 | 22 568,59 | 0,00 | 102 584,55 | 0,00 | 0,00 | 0,00 | 102 584,55 | 2 051,69 | 0,00 | 24 620,28 | 102 584,55 |
| FPY | ROMA (RM) | VIA CESARE FANI 118/120 | 105 230,84 | 0,00 | 478 321,99 | 0,00 | 0,00 | 0,00 | 478 321,99 | 9 566,44 | 0,00 | 114 797,28 | 478 321,99 |
| FPY | ROMA (RM) | VIA CESARE FANI 16/18 | 103 213,55 | 0,00 | 469 152,28 | 0,00 | 0,00 | 0,00 | 469 152,28 | 9 383,05 | 0,00 | 112 596,60 | 469 152,29 |
| FPY | ROMA (RM) | VIA CESARE FANI 34/36 | 21 912,66 | 0,00 | 99 603,00 | 0,00 | 0,00 | 0,00 | 99 603,00 | 1 992,06 | 0,00 | 23 904,72 | 99 603,00 |
| FPY | ROMA (RM) | VIA CESARE FANI 60/62 | 282 398,83 | 0,00 | 1 299 702,66 | 0,00 | 0,00 | 0,00 | 1 299 702,66 | 25 994,05 | 0,00 | 308 392,88 | 1 211 309,34 |
| FPY | ROMA (RM) | VIA CESARE FANI 74/76 | 25 481,61 | 0,00 | 115 825,68 | 0,00 | 0,00 | 0,00 | 115 825,68 | 2 316,51 | 0,00 | 27 798,12 | 115 825,68 |
| FPY | ROMA (RM) | VIA COLLATINA 33 | 188 228,59 | 0,00 | 855 584,47 | 0,00 | 0,00 | 0,00 | 855 584,47 | 17 111,69 | 0,00 | 205 340,28 | 855 584,47 |
| FPY | ROMA (RM) | VIA CONCA D ORO 221/C | 234 297,69 | 0,00 | 1 064 989,33 | 196 148,17 | 382 600,00 | 0,00 | 878 537,50 | 21 299,79 | -44 287,03 | 211 310,45 | 1 064 989,33 |
| FPY | ROMA (RM) | VIA CONCA D ORO 238 N | 264 930,82 | 0,00 | 1 204 231,08 | 0,00 | 0,00 | 0,00 | 1 204 231,08 | 24 084,62 | 0,00 | 289 015,44 | 1 204 231,08 |
| FPY | ROMA (RM) | VIA CONCA D ORO 242 I | 97 042,66 | 0,00 | 441 102,86 | 0,00 | 0,00 | 0,00 | 441 102,86 | 8 822,06 | 0,00 | 105 864,72 | 441 102,86 |
| FPY | ROMA (RM) | VIA CONCA D ORO 246 G | 159 271,20 | 0,00 | 723 959,88 | -139 148,51 | 280 630,00 | 0,00 | 304 181,37 | 14 479,20 | -93 218,35 | 80 532,05 | 723 959,88 |
| FPY | ROMA (RM) | VIA CONCA D ORO 246 H | 64 731,37 | 0,00 | 294 233,49 | 0,00 | 0,00 | 0,00 | 294 233,49 | 5 884,67 | 0,00 | 70 616,04 | 294 233,49 |
| FPY | ROMA (RM) | VIA CONCA D ORO 261 | 203 424,21 | 0,00 | 924 655,70 | 0,00 | 0,00 | 0,00 | 924 655,70 | 18 493,11 | 0,00 | 221 917,32 | 924 655,70 |
| FPY | ROMA (RM) | VIA CONCA D ORO 263 | 182 054,18 | 0,00 | 827 518,75 | 0,00 | 0,00 | 0,00 | 827 518,75 | 16 550,38 | 0,00 | 198 604,56 | 864 729,75 |
| FPY | ROMA (RM) | VIA CONCA D ORO 265 | 627 521,73 | 0,00 | 2 852 371,37 | 0,00 | 0,00 | 0,00 | 2 852 371,37 | 57 047,43 | 0,00 | 684 569,16 | 2 852 371,37 |
| FPY | ROMA (RM) | VIA CONCA D ORO 267 | 510 624,18 | 0,00 | 2 321 019,03 | -756 329,81 | 681 870,00 | 0,00 | 882 819,22 | 46 420,38 | -324 228,26 | 232 816,30 | 2 321 019,03 |
| FPY | ROMA (RM) | VIA CORSO 509 | 0,00 | 0,00 | 0,00 | 0,00 | 0,00 | 0,00 | 0,00 | 0,00 | 0,00 | 0,00 | 0,00 |
| FPY | ROMA (RM) | VIA COSTANT PERAZZI 31 B 5 | 0,00 | 0,00 | 0,00 | 0,00 | 0,00 | 0,00 | 0,00 | 0,00 | 0,00 | 0,00 | 0,00 |
| FPY | ROMA (RM) | VIA COSTANT PERAZZI 39 A 7 | 67 686,52 | 0,00 | 307 666,23 | 0,00 | 0,00 | 0,00 | 307 666,23 | 6 153,32 | 0,00 | 73 839,84 | 307 666,23 |
| FPY | ROMA (RM) | VIA COSTANTINO PERAZZI 7 A3 | 12 606,00 | 0,00 | 57 300,00 | 0,00 | 0,00 | 0,00 | 57 300,00 | 1 146,00 | 0,00 | 13 752,00 | 57 300,00 |
| FPY | ROMA (RM) | VIA COSTANTINO PERAZZI 7 B3 | 69 118,94 | 0,00 | 314 177,24 | 0,00 | 0,00 | 0,00 | 314 177,24 | 6 283,54 | 0,00 | 75 402,48 | 314 177,24 |
| FPY | ROMA (RM) | VIA CRIVELLUCCI 16 44 LEMMI | 587 755,25 | 0,00 | 2 689 660,46 | 0,00 | 0,00 | 0,00 | 2 689 660,46 | 53 793,21 | 0,00 | 641 548,46 | 2 590 409,01 |
| FPY | ROMA (RM) | VIA CUTIGLIANO 9 | 3 139 052,35 | 0,00 | 14 268 419,69 | 0,00 | 0,00 | 0,00 | 14 268 419,69 | 285 368,39 | 0,00 | 3 424 420,74 | 14 268 419,86 |
| FPY | ROMA (RM) | VIA DEI CONCIATORI 3 I | 216 786,84 | 0,00 | 1 007 532,76 | 0,00 | 0,00 | 0,00 | 1 007 532,76 | 20 150,66 | 0,00 | 236 937,50 | 885 772,39 |
| FPY | ROMA (RM) | VIA DEI GALLA E SIDAMA 5 | 573 012,22 | 0,00 | 2 604 601,07 | 0,00 | 0,00 | 0,00 | 2 604 601,07 | 52 092,02 | 0,00 | 625 104,24 | 2 604 601,07 |
| FPY | ROMA (RM) | VIA DEI PRATI FISCALI 201 | 261 009,98 | 0,00 | 1 186 408,76 | 0,00 | 0,00 | 0,00 | 1 186 408,76 | 23 728,18 | 0,00 | 284 738,16 | 1 186 408,76 |

| | | | | | | | | | | | | | |
|---|---|---|---|---|---|---|---|---|---|---|---|---|---|
| FPY | ROMA (RM) | VIA DELLA FARNESINA 117 A | 425 743,45 | 0,00 | 1 935 197,72 | 0,00 | 0,00 | 0,00 | 1 935 197,72 | 38 703,95 | 0,00 | 464 447,40 | 1 935 197,72 |
| FPY | ROMA (RM) | VIA DELLA MENDOLA 188/190 V11 | 244 524,17 | 0,00 | 1 111 473,45 | 0,00 | 0,00 | 0,00 | 1 111 473,45 | 22 229,47 | 0,00 | 266 753,64 | 514 801,75 |
| FPY | ROMA (RM) | VIA DELLA MENDOLA 196/198 V10 | 22 259,60 | 0,00 | 101 179,75 | 0,00 | 0,00 | 0,00 | 101 179,75 | 2 023,60 | 0,00 | 24 283,20 | 101 179,75 |
| FPY | ROMA (RM) | VIA DI DRAGONCELLO 577 | 783 818,20 | 0,00 | 3 562 810,14 | 0,00 | 0,00 | 0,00 | 3 562 810,14 | 71 256,20 | 0,00 | 855 074,40 | 3 562 810,14 |
| FPY | ROMA (RM) | VIA DI DRAGONCELLO 597 | 439 330,54 | 0,00 | 1 996 956,98 | 0,00 | 0,00 | 0,00 | 1 996 956,98 | 39 939,14 | 0,00 | 479 269,68 | 1 996 956,98 |
| FPY | ROMA (RM) | VIA DONNA OLIMPIA 134 | 720 028,32 | 0,00 | 3 272 856,02 | 0,00 | 0,00 | 0,00 | 3 272 856,02 | 65 457,12 | 0,00 | 785 485,44 | 3 272 856,02 |
| FPY | ROMA (RM) | VIA ENRICO COSENZ 11 | 811 698,58 | 0,00 | 3 689 538,96 | 0,00 | 0,00 | 0,00 | 3 689 538,96 | 73 790,78 | 0,00 | 885 489,36 | 3 689 538,96 |
| FPY | ROMA (RM) | VIA F LLI RUSPOLI 5 | 2 072 438,72 | 0,00 | 9 420 175,76 | 0,00 | 0,00 | 0,00 | 9 420 175,76 | 188 403,52 | 0,00 | 2 260 842,24 | 9 420 175,76 |
| FPY | ROMA (RM) | VIA FESTO AVIENO 104 | 27 197,39 | 0,00 | 123 624,32 | 0,00 | 0,00 | 0,00 | 123 624,32 | 2 472,49 | 0,00 | 29 669,88 | 123 624,32 |
| FPY | ROMA (RM) | VIA FESTO AVIENO 190 | 142 651,30 | 0,00 | 648 414,86 | 21 038,00 | 130 430,00 | 0,00 | 539 022,86 | 12 968,30 | -25 160,16 | 130 459,44 | 648 414,86 |
| FPY | ROMA (RM) | VIA FILIPPO CIVININI 61 | 1 566 417,49 | 0,00 | 7 107 460,57 | 15 470,71 | 702 340,71 | 0,00 | 6 420 590,57 | 142 149,21 | -157 980,10 | 1 550 586,60 | 7 940 314,57 |
| FPY | ROMA (RM) | VIA FLAVIO STILICONE 134 | 234 016,64 | 0,00 | 1 063 712,18 | 0,00 | 0,00 | 0,00 | 1 063 712,18 | 21 274,24 | 0,00 | 255 290,88 | 1 063 712,18 |
| FPY | ROMA (RM) | VIA FLAVIO STILICONE 148 | 239 181,13 | 0,00 | 1 080 394,23 | 0,00 | 0,00 | 0,00 | 1 080 394,23 | 21 607,88 | 0,00 | 260 789,01 | 1 259 727,05 |
| FPY | ROMA (RM) | VIA FLAVIO STILICONE 169 | 402 300,58 | 0,00 | 1 828 639,11 | 0,00 | 0,00 | 0,00 | 1 828 639,11 | 36 572,78 | 0,00 | 438 873,36 | 1 828 639,11 |
| FPY | ROMA (RM) | VIA FLAVIO STILICONE 179 | 350 361,27 | 0,00 | 1 590 162,05 | 0,00 | 0,00 | 0,00 | 1 590 162,05 | 31 803,24 | 0,00 | 382 164,51 | 1 747 847,40 |
| FPY | ROMA (RM) | VIA FLAVIO STILICONE 197 | 517 521,73 | 0,00 | 2 352 371,66 | 0,00 | 0,00 | 0,00 | 2 352 371,66 | 47 047,43 | 0,00 | 564 569,16 | 2 352 371,66 |
| FPY | ROMA (RM) | VIA FLAVIO STILICONE 213 | 231 435,16 | 0,00 | 1 051 978,15 | 0,00 | 0,00 | 0,00 | 1 051 978,15 | 21 039,56 | 0,00 | 252 474,72 | 1 051 978,15 |
| FPY | ROMA (RM) | VIA FRANC PAIS SERRA 16 20 | 51 870,06 | 0,00 | 235 773,18 | 0,00 | 0,00 | 0,00 | 235 773,18 | 4 715,46 | 0,00 | 56 585,52 | 235 773,18 |
| FPY | ROMA (RM) | VIA FRANC PAIS SERRA 4 8 | 145 325,95 | 0,00 | 660 572,54 | 0,00 | 0,00 | 0,00 | 660 572,54 | 13 211,45 | 0,00 | 158 537,40 | 660 572,54 |
| FPY | ROMA (RM) | VIA FRANCESCO DENZA 36 | 1 500 969,47 | 0,00 | 6 822 588,37 | -2 143 947,28 | 1 132 248,18 | 0,00 | 3 546 392,91 | 136 451,77 | -760 068,38 | 877 352,86 | 6 822 588,38 |
| FPY | ROMA (RM) | VIA G ARIMONDI 4/6/8/10 | 13 553,98 | 0,00 | 61 609,07 | 0,00 | 0,00 | 0,00 | 61 609,07 | 1 232,18 | 0,00 | 14 786,16 | 61 609,07 |
| FPY | ROMA (RM) | VIA G BATTISTA ALEOTTI 6 | 159 172,42 | 0,00 | 723 510,77 | 0,00 | 0,00 | 0,00 | 723 510,77 | 14 470,22 | 0,00 | 173 642,64 | 723 510,77 |
| FPY | ROMA (RM) | VIA G LUCA SQUARCIALUPO 10 | 73 945,96 | 0,00 | 336 118,10 | 0,00 | 0,00 | 0,00 | 336 118,10 | 6 722,36 | 0,00 | 80 668,32 | 336 118,10 |
| FPY | ROMA (RM) | VIA G LUCA SQUARCIALUPO 3 | 501 270,00 | 0,00 | 2 278 500,00 | 0,00 | 0,00 | 0,00 | 2 278 500,00 | 45 570,00 | 0,00 | 546 840,00 | 2 278 500,00 |
| FPY | ROMA (RM) | VIA G ROSACCIO 097 EDI D | 37 534,97 | 0,00 | 170 613,67 | 0,00 | 0,00 | 0,00 | 170 613,67 | 3 412,27 | 0,00 | 40 947,24 | 170 613,67 |
| FPY | ROMA (RM) | VIA G ROSACCIO 103 EDI E | 38 595,04 | 0,00 | 175 432,00 | 0,00 | 0,00 | 0,00 | 175 432,00 | 3 508,64 | 0,00 | 42 103,68 | 175 432,00 |
| FPY | ROMA (RM) | VIA G F INGRASSIA 10 24 36 | 259 777,54 | 0,00 | 1 180 806,77 | 0,00 | 0,00 | 0,00 | 1 180 806,77 | 23 616,14 | 0,00 | 283 393,68 | 1 180 806,77 |
| FPY | ROMA (RM) | VIA G F INGRASSIA 44 | 344 700,51 | 0,00 | 1 566 820,30 | 0,00 | 0,00 | 0,00 | 1 566 820,30 | 31 336,41 | 0,00 | 376 036,92 | 1 566 820,30 |
| FPY | ROMA (RM) | VIA G L CERUSO 8/10/16 | 98 634,47 | 0,00 | 448 338,67 | 0,00 | 0,00 | 0,00 | 448 338,67 | 8 966,77 | 0,00 | 107 601,24 | 448 338,67 |
| FPY | ROMA (RM) | VIA GABRIO CASATI 103 2/B | 427 055,75 | 0,00 | 1 941 162,35 | 0,00 | 0,00 | 0,00 | 1 941 162,35 | 38 823,25 | 0,00 | 465 879,00 | 1 941 162,35 |
| FPY | ROMA (RM) | VIA GABRIO CASATI 20/22 | 46 970,00 | 0,00 | 213 500,05 | 0,00 | 0,00 | 0,00 | 213 500,05 | 4 270,00 | 0,00 | 51 240,00 | 213 500,05 |
| FPY | ROMA (RM) | VIA GABRIO CASATI 43 G | 438 721,58 | 0,00 | 1 994 188,96 | 0,00 | 0,00 | 0,00 | 1 994 188,96 | 39 883,78 | 0,00 | 478 605,36 | 1 994 188,96 |
| FPY | ROMA (RM) | VIA GABRIO CASATI 57 59 61 | 100 114,41 | 0,00 | 455 065,27 | 0,00 | 0,00 | 0,00 | 455 065,27 | 9 101,31 | 0,00 | 109 215,72 | 455 065,27 |
| FPY | ROMA (RM) | VIA GABRIO CASATI 69 71 73 | 245 069,33 | 0,00 | 1 113 951,61 | 0,00 | 0,00 | 0,00 | 1 113 951,61 | 22 279,03 | 0,00 | 267 348,36 | 1 113 951,61 |
| FPY | ROMA (RM) | VIA GABRIO CASATI 81 83 85 | 93 316,30 | 0,00 | 424 164,87 | 0,00 | 0,00 | 0,00 | 424 164,87 | 8 483,30 | 0,00 | 101 799,60 | 424 164,87 |
| FPY | ROMA (RM) | VIA GABRIO CASATI 89 | 330 313,50 | 0,00 | 1 501 424,82 | 0,00 | 0,00 | 0,00 | 1 501 424,82 | 30 028,50 | 0,00 | 360 342,00 | 1 501 424,82 |

| | | | | | | | | | | | | | |
|---|---|---|---|---|---|---|---|---|---|---|---|---|---|
| FPY | ROMA (RM) | VIA GENZANO 48 ARICCIA 34 | 218 806,83 | 0,00 | 994 576,71 | 0,00 | 0,00 | 0,00 | 994 576,71 | 19 891,53 | 0,00 | 238 698,36 | 994 576,71 |
| FPY | ROMA (RM) | VIA GIACINTO CARINI 82 | 24 871,44 | 0,00 | 113 051,93 | 0,00 | 0,00 | 0,00 | 113 051,93 | 2 261,04 | 0,00 | 27 132,48 | 113 051,93 |
| FPY | ROMA (RM) | VIA GIACOMO COSTAMAGNA 52 | 196 292,69 | 0,00 | 892 239,31 | 0,00 | 0,00 | 0,00 | 892 239,31 | 17 844,79 | 0,00 | 214 137,48 | 892 239,31 |
| FPY | ROMA (RM) | VIA GIACOMO GALOPINI 10/52 | 843 429,43 | 0,00 | 3 885 255,71 | 0,00 | 0,00 | 0,00 | 3 885 255,71 | 77 705,11 | 0,00 | 921 134,54 | 3 602 085,87 |
| FPY | ROMA (RM) | VIA GIANNETTO VALLI 41 C22 | 89 595,99 | 0,00 | 407 254,70 | 0,00 | 0,00 | 0,00 | 407 254,70 | 8 145,09 | 0,00 | 97 741,08 | 407 254,70 |
| FPY | ROMA (RM) | VIA GIANNETTO VALLI 47 C21 | 142 205,47 | 0,00 | 646 388,51 | 0,00 | 0,00 | 0,00 | 646 388,51 | 12 927,77 | 0,00 | 155 133,24 | 646 388,51 |
| FPY | ROMA (RM) | VIA GIANNETTO VALLI 63 C19 | 155 214,84 | 0,00 | 705 521,99 | 0,00 | 0,00 | 0,00 | 705 521,99 | 14 110,44 | 0,00 | 169 325,28 | 705 521,99 |
| FPY | ROMA (RM) | VIA GIANNETTO VALLI 65 C2 | 364 300,20 | 0,00 | 1 655 909,91 | 0,00 | 0,00 | 0,00 | 1 655 909,91 | 33 118,20 | 0,00 | 397 418,40 | 1 655 909,91 |
| FPY | ROMA (RM) | VIA GIANNETTO VALLI 93 C1 | 64 678,79 | 0,00 | 293 994,52 | 0,00 | 0,00 | 0,00 | 293 994,52 | 5 879,89 | 0,00 | 70 558,68 | 293 994,52 |
| FPY | ROMA (RM) | VIA GIANNETTO VALLI 95 A | 91 836,03 | 0,00 | 417 436,42 | 0,00 | 0,00 | 0,00 | 417 436,42 | 8 348,73 | 0,00 | 100 184,76 | 417 436,42 |
| FPY | ROMA (RM) | VIA GIANNETTO VALLI 95 B 2 | 46 645,28 | 0,00 | 212 023,84 | 0,00 | 0,00 | 0,00 | 212 023,84 | 4 240,48 | 0,00 | 50 885,76 | 212 023,84 |
| FPY | ROMA (RM) | VIA GIANNETTO VALLI 95 B 5 | 37 407,04 | 0,00 | 170 032,00 | 0,00 | 0,00 | 0,00 | 170 032,00 | 3 400,64 | 0,00 | 40 807,68 | 170 032,00 |
| FPY | ROMA (RM) | VIA GIANNETTO VALLI 95 B 6 | 31 696,06 | 0,00 | 144 073,14 | 0,00 | 0,00 | 0,00 | 144 073,14 | 2 881,46 | 0,00 | 34 577,52 | 144 073,14 |
| FPY | ROMA (RM) | VIA GIANNETTO VALLI 95/B 10 | 27 930,54 | 0,00 | 126 957,00 | 0,00 | 0,00 | 0,00 | 126 957,00 | 2 539,14 | 0,00 | 30 469,68 | 126 957,00 |
| FPY | ROMA (RM) | VIA GIANNETTO VALLI 95/B 11 | 36 673,56 | 0,00 | 166 698,00 | 0,00 | 0,00 | 0,00 | 166 698,00 | 3 333,96 | 0,00 | 40 007,52 | 166 698,00 |
| FPY | ROMA (RM) | VIA GIANNETTO VALLI 95/B 13 | 36 673,56 | 0,00 | 166 698,00 | 0,00 | 0,00 | 0,00 | 166 698,00 | 3 333,96 | 0,00 | 40 007,52 | 166 698,00 |
| FPY | ROMA (RM) | VIA GIANNETTO VALLI 95/B 15 | 90 944,48 | 0,00 | 413 383,82 | 0,00 | 0,00 | 0,00 | 413 383,82 | 8 267,68 | 0,00 | 99 212,16 | 413 383,82 |
| FPY | ROMA (RM) | VIA GIANNETTO VALLI 95/B 16 | 68 807,20 | 0,00 | 312 760,00 | 0,00 | 0,00 | 0,00 | 312 760,00 | 6 255,20 | 0,00 | 75 062,40 | 312 760,00 |
| FPY | ROMA (RM) | VIA GIANNETTO VALLI 95/B 18 | 35 940,08 | 0,00 | 163 364,00 | 0,00 | 0,00 | 0,00 | 163 364,00 | 3 267,28 | 0,00 | 39 207,36 | 163 364,00 |
| FPY | ROMA (RM) | VIA GINO NAIS 48 | 79 744,39 | 0,00 | 362 474,61 | 0,00 | 0,00 | 0,00 | 362 474,61 | 7 249,49 | 0,00 | 86 993,88 | 362 474,61 |
| FPY | ROMA (RM) | VIA GIORGIO PITACCO 21 A B | 147 360,07 | 0,00 | 669 818,58 | 0,00 | 0,00 | 0,00 | 669 818,58 | 13 396,37 | 0,00 | 160 756,44 | 669 818,58 |
| FPY | ROMA (RM) | VIA GIORGIO PITACCO 21/C | 0,00 | 0,00 | 0,00 | 0,00 | 0,00 | 0,00 | 0,00 | 0,00 | 0,00 | 0,00 | 0,00 |
| FPY | ROMA (RM) | VIA GIOVANNI ANGELINI 16 | 156 903,56 | 0,00 | 713 197,98 | 0,00 | 0,00 | 0,00 | 713 197,98 | 14 263,96 | 0,00 | 171 167,52 | 713 197,98 |
| FPY | ROMA (RM) | VIA GIOVANNI ANGELINI 36 | 246 235,88 | 0,00 | 1 119 254,11 | 0,00 | 0,00 | 0,00 | 1 119 254,11 | 22 385,08 | 0,00 | 268 620,96 | 1 119 254,11 |
| FPY | ROMA (RM) | VIA GIOVANNI CASELLI 11 | 576 163,80 | 0,00 | 2 635 017,84 | 0,00 | 0,00 | 0,00 | 2 635 017,84 | 52 700,36 | 0,00 | 628 864,16 | 2 546 513,92 |
| FPY | ROMA (RM) | VIA GIOVANNI DA EMPOLI N 6 | 955 351,32 | 0,00 | 4 342 506,23 | 0,00 | 0,00 | 0,00 | 4 342 506,23 | 86 850,12 | 0,00 | 1 042 201,44 | 4 342 506,23 |
| FPY | ROMA (RM) | VIA GIOVANNI VESTRI 39 | 101 555,08 | 0,00 | 461 614,00 | 0,00 | 0,00 | 0,00 | 461 614,00 | 9 232,28 | 0,00 | 110 787,36 | 461 614,00 |
| FPY | ROMA (RM) | VIA GIUSEPPE DONATI 133 | 48 874,87 | 0,00 | 222 158,42 | 0,00 | 0,00 | 0,00 | 222 158,42 | 4 443,17 | 0,00 | 53 318,04 | 222 158,42 |
| FPY | ROMA (RM) | VIA GRACCHI 56 | 427 238,00 | 0,00 | 1 941 990,86 | 0,00 | 0,00 | 0,00 | 1 941 990,86 | 38 839,82 | 0,00 | 466 077,82 | 1 941 990,86 |
| FPY | ROMA (RM) | VIA GREGORIO VII 292 | 143 473,00 | 0,00 | 652 149,92 | 0,00 | 0,00 | 0,00 | 652 149,92 | 13 043,00 | 0,00 | 156 516,00 | 652 149,92 |
| FPY | ROMA (RM) | VIA GREGORIO VII 306 | 116 133,71 | 0,00 | 527 880,45 | 0,00 | 0,00 | 0,00 | 527 880,45 | 10 557,61 | 0,00 | 126 691,32 | 527 880,45 |
| FPY | ROMA (RM) | VIA GREGORIO VII 324 | 364 808,40 | 0,00 | 1 658 219,78 | 0,00 | 0,00 | 0,00 | 1 658 219,78 | 33 164,40 | 0,00 | 397 972,80 | 1 658 219,78 |
| FPY | ROMA (RM) | VIA GREGORIO VII 338 | 71 751,90 | 0,00 | 326 145,12 | 0,00 | 0,00 | 0,00 | 326 145,12 | 6 522,90 | 0,00 | 78 274,80 | 326 145,12 |
| FPY | ROMA (RM) | VIA GUGLIELMO CALDERINI 19 | 184 710,56 | 0,00 | 1 154 441,05 | 0,00 | 0,00 | 0,00 | 1 154 441,05 | 23 088,82 | 0,00 | 207 799,38 | 1 154 441,05 |
| FPY | ROMA (RM) | VIA IMPRUNETA 13 | 1 328 617,83 | 0,00 | 6 244 592,17 | 0,00 | 0,00 | 0,00 | 6 244 592,17 | 124 891,84 | 0,00 | 1 453 509,67 | 9 830 556,70 |

| | | | | | | | | | | | | | |
|---|---|---|---|---|---|---|---|---|---|---|---|---|---|
| FPY | ROMA (RM) | VIA IMPRUNETA 15 | 1 375 884,75 | 0,00 | 6 294 520,76 | 0,00 | 0,00 | 0,00 | 6 294 520,76 | 125 890,42 | 0,00 | 1 501 775,17 | 9 916 629,52 |
| FPY | ROMA (RM) | VIA IMPRUNETA 19 | 1 191 587,27 | 0,00 | 5 536 314,10 | 0,00 | 0,00 | 0,00 | 5 536 314,10 | 110 726,28 | 0,00 | 1 302 313,55 | 9 260 379,43 |
| FPY | ROMA (RM) | VIA IMPRUNETA 21 | 741 469,05 | 0,00 | 3 604 251,67 | 0,00 | 0,00 | 0,00 | 3 604 251,67 | 72 085,03 | 0,00 | 813 554,08 | 7 697 989,40 |
| FPY | ROMA (RM) | VIA IMPRUNETA 27 | 918 216,48 | 0,00 | 4 256 670,81 | 0,00 | 0,00 | 0,00 | 4 256 670,81 | 85 133,42 | 0,00 | 1 003 349,90 | 8 182 233,37 |
| FPY | ROMA (RM) | VIA IMPRUNETA 29 | 1 477 107,37 | 0,00 | 6 733 481,10 | 0,00 | 0,00 | 0,00 | 6 733 481,10 | 134 669,62 | 0,00 | 1 611 776,99 | 9 604 135,88 |
| FPY | ROMA (RM) | VIA IMPRUNETA 7 | 815 119,68 | 0,00 | 3 705 093,14 | 0,00 | 0,00 | 0,00 | 3 705 093,14 | 74 101,86 | 0,00 | 889 221,54 | 4 496 585,51 |
| FPY | ROMA (RM) | VIA IMPRUNETA 9 | 1 246 072,91 | 0,00 | 5 754 872,38 | 0,00 | 0,00 | 0,00 | 5 754 872,38 | 115 097,45 | 0,00 | 1 361 170,36 | 10 764 225,63 |
| FPY | ROMA (RM) | VIA LATINA 290 | 76 579,03 | 0,00 | 348 086,64 | 0,00 | 0,00 | 0,00 | 348 086,64 | 6 961,73 | 0,00 | 83 540,76 | 348 086,64 |
| FPY | ROMA (RM) | VIA LATINA 9 | 68 679,27 | 0,00 | 312 178,65 | 0,00 | 0,00 | 0,00 | 312 178,65 | 6 243,57 | 0,00 | 74 922,84 | 312 178,65 |
| FPY | ROMA (RM) | VIA LIBERO LEONARDI 110 | 75 298,88 | 0,00 | 354 657,77 | 0,00 | 0,00 | 0,00 | 354 657,77 | 7 093,16 | 0,00 | 82 392,04 | 286 511,18 |
| FPY | ROMA (RM) | VIA LISBONA 12 | 594 202,02 | 0,00 | 2 700 627,95 | 0,00 | 0,00 | 0,00 | 2 700 627,95 | 54 012,56 | 0,00 | 648 214,58 | 2 799 870,67 |
| FPY | ROMA (RM) | VIA LISBONA 18 | 890 122,87 | 0,00 | 4 046 013,18 | 0,00 | 0,00 | 0,00 | 4 046 013,18 | 80 920,26 | 0,00 | 971 043,13 | 4 547 496,56 |
| FPY | ROMA (RM) | VIA LISBONA 20 | 628 360,15 | 0,00 | 2 856 182,42 | 0,00 | 0,00 | 0,00 | 2 856 182,42 | 57 123,65 | 0,00 | 685 483,80 | 2 856 182,42 |
| FPY | ROMA (RM) | VIA LUCA SIGNORELLI 6 | 1 817 686,20 | 0,00 | 8 262 209,83 | 44 445,00 | 348 000,00 | 0,00 | 7 958 654,83 | 165 244,20 | -72 347,28 | 1 910 583,12 | 8 262 209,83 |
| FPY | ROMA (RM) | VIA LUCIO MUMMIO 31 | 426 752,48 | 0,00 | 1 939 783,78 | 0,00 | 0,00 | 0,00 | 1 939 783,78 | 38 795,68 | 0,00 | 465 548,16 | 1 939 783,82 |
| FPY | ROMA (RM) | VIA LUCIO MUMMIO 7 | 3 013 752,89 | 0,00 | 13 698 876,68 | -3 228 869,58 | 6 236 764,60 | 0,00 | 4 233 242,50 | 273 977,53 | -2 240 349,61 | 1 047 380,81 | 13 698 877,05 |
| FPY | ROMA (RM) | VIA LUIGI CAPUANA 54 | 1 345 500,30 | 0,00 | 6 104 975,91 | 0,00 | 0,00 | 0,00 | 6 104 975,91 | 122 099,52 | 0,00 | 1 467 599,82 | 7 680 737,02 |
| FPY | ROMA (RM) | VIA M FULVIO NOBILIORE 123 | 246 858,59 | 0,00 | 1 122 084,35 | 0,00 | 0,00 | 0,00 | 1 122 084,35 | 22 441,69 | 0,00 | 269 300,28 | 1 122 084,35 |
| FPY | ROMA (RM) | VIA M F NOBILIORE 151 ABGH | 823 944,66 | 0,00 | 3 745 203,17 | 0,00 | 0,00 | 0,00 | 3 745 203,17 | 74 904,06 | 0,00 | 898 848,72 | 3 745 203,17 |
| FPY | ROMA (RM) | VIA M F NOBILIORE 151 CDEF | 1 439 743,70 | 0,00 | 6 544 289,57 | 0,00 | 0,00 | 0,00 | 6 544 289,57 | 130 885,79 | 0,00 | 1 570 629,49 | 6 544 290,05 |
| FPY | ROMA (RM) | VIA MADONNA DEL R 114 VIII | 156 531,54 | 0,00 | 711 506,88 | 0,00 | 0,00 | 0,00 | 711 506,88 | 14 230,14 | 0,00 | 170 761,68 | 711 506,88 |
| FPY | ROMA (RM) | VIA MADONNA DEL RIP 110 V | 84 239,10 | 0,00 | 382 905,14 | 10 498,89 | 12 000,00 | 0,00 | 381 404,03 | 7 658,10 | -330,24 | 91 566,96 | 382 905,14 |
| FPY | ROMA (RM) | VIA MADONNA DEL RIP 110 VI | 96 645,34 | 0,00 | 439 296,98 | -9 184,84 | 150 520,00 | 0,00 | 279 592,14 | 8 785,94 | -36 998,31 | 68 432,97 | 439 296,98 |
| FPY | ROMA (RM) | VIA MADONNA DEL RIP 114 VII | 149 904,70 | 0,00 | 681 384,82 | 0,00 | 0,00 | 0,00 | 681 384,82 | 13 627,70 | 0,00 | 163 532,40 | 681 384,82 |
| FPY | ROMA (RM) | VIA MADONNA DEL RIPOSO 88 | 22 563,42 | 0,00 | 102 560,96 | 0,00 | 0,00 | 0,00 | 102 560,96 | 2 051,22 | 0,00 | 24 614,64 | 102 560,96 |
| FPY | ROMA (RM) | VIA MADONNA DEL RIPOSO 90/A | 104 372,18 | 0,00 | 474 418,94 | 0,00 | 0,00 | 0,00 | 474 418,94 | 9 488,38 | 0,00 | 113 860,56 | 474 418,94 |
| FPY | ROMA (RM) | VIA MADONNA DEL RIPOSO 90/B | 121 155,76 | 0,00 | 550 708,17 | 0,00 | 0,00 | 0,00 | 550 708,17 | 11 014,16 | 0,00 | 132 169,92 | 550 708,17 |
| FPY | ROMA (RM) | VIA MADONNA DEL RIPOSO 92 | 55 484,22 | 0,00 | 252 201,21 | 7 290,29 | 20 556,98 | 0,00 | 238 934,52 | 5 044,02 | -3 073,45 | 57 454,79 | 252 201,21 |
| FPY | ROMA (RM) | VIA MAR DELLA CINA 281 PAL A | 90 866,82 | 0,00 | 413 031,15 | 0,00 | 0,00 | 0,00 | 413 031,15 | 8 260,62 | 0,00 | 99 127,44 | 413 031,15 |
| FPY | ROMA (RM) | VIA MATILDE DI CANOSSA 22 | 76 592,78 | 0,00 | 348 149,00 | 0,00 | 0,00 | 0,00 | 348 149,00 | 6 962,98 | 0,00 | 83 555,76 | 348 149,00 |
| FPY | ROMA (RM) | VIA MIGIURTINIA 75 | 302 801,51 | 0,00 | 1 376 370,55 | 0,00 | 0,00 | 0,00 | 1 376 370,55 | 27 527,41 | 0,00 | 330 328,92 | 1 376 370,55 |
| FPY | ROMA (RM) | VIA MISURINA 73/75 | 13 669,81 | 0,00 | 62 135,50 | 0,00 | 0,00 | 0,00 | 62 135,50 | 1 242,71 | 0,00 | 14 912,52 | 62 135,50 |
| FPY | ROMA (RM) | VIA MONTE CERVIALTO 102 A | 88 078,43 | 0,00 | 400 356,54 | 0,00 | 0,00 | 0,00 | 400 356,54 | 8 007,13 | 0,00 | 96 085,56 | 400 356,54 |
| FPY | ROMA (RM) | VIA MONTE CERVIALTO 164 | 284 428,92 | 0,00 | 1 294 886,77 | 0,00 | 0,00 | 0,00 | 1 294 886,77 | 25 897,74 | 0,00 | 310 326,66 | 1 283 731,66 |
| FPY | ROMA (RM) | VIA MONTE CERVIALTO 56 62 | 337 364,42 | 0,00 | 1 553 794,10 | 0,00 | 0,00 | 0,00 | 1 553 794,10 | 31 075,88 | 0,00 | 368 440,30 | 1 442 037,27 |
| FPY | ROMA (RM) | VIA MONTE CERVIALTO 62/C2 | 149 515,30 | 0,00 | 679 615,15 | 0,00 | 0,00 | 0,00 | 679 615,15 | 13 592,30 | 0,00 | 163 107,60 | 679 615,15 |
| FPY | ROMA (RM) | VIA MONTE CERVIALTO 80 82 | 351 139,47 | 0,00 | 1 596 088,70 | 0,00 | 0,00 | 0,00 | 1 596 088,70 | 31 921,77 | 0,00 | 383 061,24 | 1 596 088,70 |
| FPY | ROMA (RM) | VIA MONTE CERVIALTO 98 102 | 191 470,62 | 0,00 | 870 321,05 | 0,00 | 0,00 | 0,00 | 870 321,05 | 17 406,42 | 0,00 | 208 877,04 | 870 321,05 |
| FPY | ROMA (RM) | VIA MONTE PERTICA 11 | 409 928,64 | 0,00 | 1 863 312,24 | 0,00 | 0,00 | 0,00 | 1 863 312,24 | 37 266,24 | 0,00 | 447 194,88 | 1 863 312,24 |

| | | | | | | | | | | | | | |
|---|---|---|---|---|---|---|---|---|---|---|---|---|---|
| FPY | ROMA (RM) | VIA MONTE S VITO N 39 EDI A | 434 490,87 | 0,00 | 1 974 958,39 | 0,00 | 0,00 | 0,00 | 1 974 958,39 | 39 499,17 | 0,00 | 473 990,04 | 1 974 958,39 |
| FPY | ROMA (RM) | VIA MONTE S VITO N 39 EDI B | 124 115,42 | 0,00 | 564 160,88 | 0,00 | 0,00 | 0,00 | 564 160,88 | 11 283,22 | 0,00 | 135 398,64 | 564 160,88 |
| FPY | ROMA (RM) | VIA MONTECERVIALTO 82 C I | 149 783,92 | 0,00 | 680 835,75 | 0,00 | 0,00 | 0,00 | 680 835,75 | 13 616,72 | 0,00 | 163 400,64 | 680 835,75 |
| FPY | ROMA (RM) | VIA MONTEFALCO 15 I | 378 528,26 | 0,00 | 1 720 582,75 | 0,00 | 0,00 | 0,00 | 1 720 582,75 | 34 411,66 | 0,00 | 412 939,92 | 1 722 864,75 |
| FPY | ROMA (RM) | VIA MONTEFALCO 15 II | 668 594,96 | 0,00 | 3 039 067,80 | 42 078,46 | 62 350,00 | 0,00 | 3 018 796,26 | 60 781,36 | -4 527,31 | 724 849,01 | 3 039 067,80 |
| FPY | ROMA (RM) | VIA MONTEFALCO 15 III | 282 864,12 | 0,00 | 1 285 745,87 | 0,00 | 0,00 | 0,00 | 1 285 745,87 | 25 714,92 | 0,00 | 308 579,04 | 1 285 745,87 |
| FPY | ROMA (RM) | VIA MONTEFALCO 15 IV | 279 802,38 | 0,00 | 1 271 828,89 | -13 370,00 | 109 200,00 | 0,00 | 1 149 258,89 | 25 436,58 | -28 803,95 | 276 435,01 | 1 271 828,89 |
| FPY | ROMA (RM) | VIA MONTEFALCO 15 V | 198 371,25 | 0,00 | 901 687,52 | 0,00 | 0,00 | 0,00 | 901 687,52 | 18 033,75 | 0,00 | 216 405,00 | 901 687,52 |
| FPY | ROMA (RM) | VIA MONTEFALCO 15 VI | 207 485,19 | 0,00 | 943 114,27 | 0,00 | 0,00 | 0,00 | 943 114,27 | 18 862,29 | 0,00 | 226 347,48 | 1 004 452,27 |
| FPY | ROMA (RM) | VIA MONTEFALCO 15 VII | 739 319,46 | 0,00 | 3 360 543,02 | 0,00 | 0,00 | 0,00 | 3 360 543,02 | 67 210,86 | 0,00 | 806 530,32 | 3 360 543,02 |
| FPY | ROMA (RM) | VIA MONTEFALCO 15 VIII | 315 630,26 | 0,00 | 1 434 682,97 | 0,00 | 0,00 | 0,00 | 1 434 682,97 | 28 693,66 | 0,00 | 344 323,92 | 1 434 682,97 |
| FPY | ROMA (RM) | VIA MORELLO V 20 36 52 | 345 847,15 | 0,00 | 1 572 032,33 | 0,00 | 0,00 | 0,00 | 1 572 032,33 | 31 440,65 | 0,00 | 377 287,80 | 1 572 032,33 |
| FPY | ROMA (RM) | VIA NOCERA UMBRA 10 | 168 517,43 | 0,00 | 765 988,08 | -103 209,66 | 181 800,00 | 0,00 | 480 978,42 | 15 319,76 | -67 452,30 | 116 384,89 | 929 227,72 |
| FPY | ROMA (RM) | VIA NOMENTANA 867 | 12 452,66 | 0,00 | 56 602,95 | 0,00 | 0,00 | 0,00 | 56 602,95 | 1 132,06 | 0,00 | 13 584,72 | 56 602,95 |
| FPY | ROMA (RM) | VIA ORESTE SALOMONE 46 | 285 381,03 | 0,00 | 1 297 186,46 | 0,00 | 0,00 | 0,00 | 1 297 186,46 | 25 943,73 | 0,00 | 311 324,76 | 1 297 186,46 |
| FPY | ROMA (RM) | VIA ORESTE SALOMONE 48 | 402 544,12 | 0,00 | 1 829 746,13 | 0,00 | 0,00 | 0,00 | 1 829 746,13 | 36 594,92 | 0,00 | 439 139,04 | 1 829 746,13 |
| FPY | ROMA (RM) | VIA ORESTE SALOMONE 56 | 240 885,70 | 0,00 | 1 094 935,24 | 0,00 | 0,00 | 0,00 | 1 094 935,24 | 21 898,70 | 0,00 | 262 784,40 | 1 094 935,24 |
| FPY | ROMA (RM) | VIA ORESTE TOMMASINI 36 | 9 009,00 | 0,00 | 40 950,00 | 0,00 | 0,00 | 0,00 | 40 950,00 | 819,00 | 0,00 | 9 828,00 | 40 950,00 |
| FPY | ROMA (RM) | VIA ORTI GIANICOLENSI 8 | 123 157,10 | 0,00 | 559 805,12 | 0,00 | 0,00 | 0,00 | 559 805,12 | 11 196,10 | 0,00 | 134 353,20 | 559 805,12 |
| FPY | ROMA (RM) | VIA OSTIENSE 164 G | 294 752,48 | 0,00 | 1 339 783,77 | 212 684,40 | 1 079 313,55 | 0,00 | 473 154,62 | 26 795,68 | -200 514,05 | 121 034,11 | 1 339 783,77 |
| FPY | ROMA (RM) | VIA OSTIENSE 38 E F | 726 616,99 | 0,00 | 3 302 804,54 | 0,00 | 0,00 | 0,00 | 3 302 804,54 | 66 056,09 | 0,00 | 792 673,08 | 3 302 804,54 |
| FPY | ROMA (RM) | VIA OSTIENSE 38 I | 211 549,03 | 0,00 | 961 586,68 | 0,00 | 0,00 | 0,00 | 961 586,68 | 19 231,73 | 0,00 | 230 780,76 | 961 586,68 |
| FPY | ROMA (RM) | VIA P COMINIO 42/III GR | 164 848,32 | 0,00 | 749 310,56 | 0,00 | 0,00 | 0,00 | 749 310,56 | 14 986,21 | 0,00 | 179 834,53 | 900 276,39 |
| FPY | ROMA (RM) | VIA PESCAGLIA 26 | 2 190 662,65 | 0,00 | 9 957 557,35 | 0,00 | 0,00 | 0,00 | 9 957 557,35 | 199 151,15 | 0,00 | 2 389 813,80 | 9 957 557,52 |
| FPY | ROMA (RM) | VIA PESCAGLIA 28 | 1 829 720,09 | 0,00 | 8 316 909,28 | 0,00 | 0,00 | 0,00 | 8 316 909,28 | 166 338,19 | 0,00 | 1 996 058,28 | 8 316 909,42 |
| FPY | ROMA (RM) | VIA PESCAGLIA 38 | 1 729 182,90 | 0,00 | 7 859 922,11 | 0,00 | 0,00 | 0,00 | 7 859 922,11 | 157 198,44 | 0,00 | 1 886 381,34 | 7 859 922,25 |
| FPY | ROMA (RM) | VIA PESCAGLIA 40 | 2 247 600,14 | 0,00 | 10 216 364,12 | 0,00 | 0,00 | 0,00 | 10 216 364,12 | 204 327,28 | 0,00 | 2 451 927,42 | 10 216 364,29 |
| FPY | ROMA (RM) | VIA PIANEL 21 | 387 721,29 | 0,00 | 1 762 369,39 | 0,00 | 0,00 | 0,00 | 1 762 369,39 | 35 247,39 | 0,00 | 422 968,68 | 1 762 369,39 |
| FPY | ROMA (RM) | VIA PIER LUIGI SAGRAMOSO 25 | 464 190,87 | 0,00 | 2 109 958,48 | 0,00 | 0,00 | 0,00 | 2 109 958,48 | 42 199,17 | 0,00 | 506 390,04 | 2 109 958,48 |
| FPY | ROMA (RM) | VIA PIER LUIGI SAGRAMOSO 7 | 245 348,29 | 0,00 | 1 115 219,64 | 0,00 | 0,00 | 0,00 | 1 115 219,64 | 22 304,39 | 0,00 | 267 652,68 | 1 115 219,64 |
| FPY | ROMA (RM) | VIA PIETRO FERRIGNI 15 | 96 957,08 | 0,00 | 440 714,04 | 0,00 | 0,00 | 0,00 | 440 714,04 | 8 814,28 | 0,00 | 105 771,36 | 440 714,04 |
| FPY | ROMA (RM) | VIA PIEVE FOSCIANA 53 PAL A | 1 044 525,46 | 0,00 | 4 747 843,05 | 0,00 | 0,00 | 0,00 | 4 747 843,05 | 94 956,86 | 0,00 | 1 139 482,32 | 4 747 843,12 |
| FPY | ROMA (RM) | VIA PIEVE FOSCIANA 53 PAL D | 1 049 075,06 | 0,00 | 4 768 523,00 | 0,00 | 0,00 | 0,00 | 4 768 523,00 | 95 370,46 | 0,00 | 1 144 445,52 | 4 768 523,07 |
| FPY | ROMA (RM) | VIA PIEVE FOSCIANA 69 PAL B | 983 094,53 | 0,00 | 4 468 611,35 | 0,00 | 0,00 | 0,00 | 4 468 611,35 | 89 372,23 | 0,00 | 1 072 466,76 | 4 468 611,42 |
| FPY | ROMA (RM) | VIA PIEVE FOSCIANA 69 PAL E | 1 063 589,29 | 0,00 | 4 834 496,74 | 0,00 | 0,00 | 0,00 | 4 834 496,74 | 96 689,93 | 0,00 | 1 160 279,22 | 4 834 496,81 |
| FPY | ROMA (RM) | VIA PIEVE FOSCIANA 69 PAL F | 990 394,68 | 0,00 | 4 501 793,85 | 0,00 | 0,00 | 0,00 | 4 501 793,85 | 90 035,88 | 0,00 | 1 080 430,56 | 4 501 793,85 |
| FPY | ROMA (RM) | VIA PONZIO COMINIO 56/I GR | 1 092 949,68 | 0,00 | 4 800 173,61 | 0,00 | 0,00 | 0,00 | 4 800 173,61 | 96 003,47 | 0,00 | 1 188 953,15 | 13 599 401,93 |
| FPY | ROMA (RM) | VIA PONZIO COMINIO 56/II GR | 792 493,30 | 0,00 | 3 465 102,36 | 0,00 | 0,00 | 0,00 | 3 465 102,36 | 69 302,05 | 0,00 | 861 795,35 | 11 624 981,97 |
| FPY | ROMA (RM) | VIA QUIRINO MAJORANA 178 | 345 199,80 | 0,00 | 1 569 089,99 | 0,00 | 0,00 | 0,00 | 1 569 089,99 | 31 381,80 | 0,00 | 376 581,60 | 1 569 089,99 |

| | | | | | | | | | | | | | | |
|---|---|---|---|---|---|---|---|---|---|---|---|---|---|---|
| FPY | ROMA (RM) | VIA RAFFAELLO GIOVAGNOLI 4 | 170 111,81 | 0,00 | 773 235,56 | 0,00 | 0,00 | 0,00 | 773 235,56 | 15 464,71 | 0,00 | 185 576,52 | 773 235,56 |
| FPY | ROMA (RM) | VIA RUGGERO D ALTAVILLA 4 | 439 369,70 | 0,00 | 1 997 135,11 | 0,00 | 0,00 | 0,00 | 1 997 135,11 | 39 942,70 | 0,00 | 479 312,40 | 1 997 135,11 |
| FPY | ROMA (RM) | VIA RUGGERO D ALTAVILLA 6 | 447 976,10 | 0,00 | 2 036 255,21 | 0,00 | 0,00 | 0,00 | 2 036 255,21 | 40 725,10 | 0,00 | 488 701,20 | 2 036 255,21 |
| FPY | ROMA (RM) | VIA SEVERO CARMIGNANO 40 | 31 328,44 | 0,00 | 142 402,03 | 0,00 | 0,00 | 0,00 | 142 402,03 | 2 848,04 | 0,00 | 34 176,48 | 142 402,03 |
| FPY | ROMA (RM) | VIA SILVIO D AMICO 16 | 88 531,41 | 0,00 | 402 415,46 | 0,00 | 0,00 | 0,00 | 402 415,46 | 8 048,31 | 0,00 | 96 579,72 | 402 415,46 |
| FPY | ROMA (RM) | VIA SILVIO D AMICO 28 | 17 232,60 | 0,00 | 78 329,96 | 0,00 | 0,00 | 0,00 | 78 329,96 | 1 566,60 | 0,00 | 18 799,20 | 78 329,96 |
| FPY | ROMA (RM) | VIA SILVIO D AMICO 6 | 21 439,00 | 0,00 | 97 449,96 | 0,00 | 0,00 | 0,00 | 97 449,96 | 1 949,00 | 0,00 | 23 388,00 | 97 449,96 |
| FPY | ROMA (RM) | VIA SIRTE 76 | 40 342,94 | 0,00 | 183 376,76 | 0,00 | 0,00 | 0,00 | 183 376,76 | 3 667,54 | 0,00 | 44 010,48 | 183 376,76 |
| FPY | ROMA (RM) | VIA STAZ TUSCOLANA 106/108 | 393 479,02 | 0,00 | 1 788 541,13 | 0,00 | 0,00 | 0,00 | 1 788 541,13 | 35 770,82 | 0,00 | 429 249,84 | 1 788 541,13 |
| FPY | ROMA (RM) | VIA TARQUINIO COLLATINO 191 | 402 190,25 | 0,00 | 1 828 137,42 | 0,00 | 0,00 | 0,00 | 1 828 137,42 | 36 562,75 | 0,00 | 438 753,00 | 1 828 137,42 |
| FPY | ROMA (RM) | VIA TARQUNIO COLLATINO 53 | 335 585,47 | 0,00 | 1 525 388,37 | 0,00 | 0,00 | 0,00 | 1 525 388,37 | 30 507,77 | 0,00 | 366 093,24 | 1 525 388,37 |
| FPY | ROMA (RM) | VIA TESSALONICA 41 | 207 761,07 | 0,00 | 944 368,67 | 0,00 | 0,00 | 0,00 | 944 368,67 | 18 887,37 | 0,00 | 226 648,44 | 944 368,67 |
| FPY | ROMA (RM) | VIA TIBERIO IMPERATORE 79 | 14 272,83 | 0,00 | 64 876,46 | 0,00 | 0,00 | 0,00 | 64 876,46 | 1 297,53 | 0,00 | 15 570,36 | 64 876,46 |
| FPY | ROMA (RM) | VIA TIBURTINA 549 | 200 902,24 | 0,00 | 913 191,84 | 0,00 | 0,00 | 0,00 | 913 191,84 | 18 263,84 | 0,00 | 219 166,08 | 913 191,84 |
| FPY | ROMA (RM) | VIA TOMMASO SALVINI 53/55 | 1 437 861,70 | 0,00 | 6 535 735,00 | 0,00 | 701 305,00 | 0,00 | 5 834 430,00 | 130 714,70 | -158 962,47 | 1 409 613,93 | 6 535 735,00 |
| FPY | ROMA (RM) | VIA TORPIGNATTARA 151 | 312 815,91 | 0,00 | 1 421 890,58 | 0,00 | 0,00 | 0,00 | 1 421 890,58 | 28 437,81 | 0,00 | 341 253,72 | 1 421 890,58 |
| FPY | ROMA (RM) | VIA TOVAGLIERI 387 | 1 660 716,86 | 0,00 | 7 548 713,01 | 97 251,52 | 244 049,52 | 0,00 | 7 401 915,01 | 150 974,26 | -34 986,85 | 1 776 704,27 | 7 548 713,01 |
| FPY | ROMA (RM) | VIA TRASAGHIS 18 ED C | 116 224,68 | 0,00 | 528 294,00 | 0,00 | 0,00 | 0,00 | 528 294,00 | 10 565,88 | 0,00 | 126 790,56 | 528 294,00 |
| FPY | ROMA (RM) | VIA TRASAGHIS 18 ED D | 47 774,98 | 0,00 | 217 159,00 | 0,00 | 0,00 | 0,00 | 217 159,00 | 4 343,18 | 0,00 | 52 118,16 | 217 159,00 |
| FPY | ROMA (RM) | VIA TRASAGHIS 18 ED E | 126 514,52 | 0,00 | 575 066,00 | 0,00 | 0,00 | 0,00 | 575 066,00 | 11 501,32 | 0,00 | 138 015,84 | 575 066,00 |
| FPY | ROMA (RM) | VIA TUSCOLANA 801 | 475 627,13 | 0,00 | 2 161 941,54 | 0,00 | 0,00 | 0,00 | 2 161 941,54 | 43 238,83 | 0,00 | 518 865,96 | 2 161 941,54 |
| FPY | ROMA (RM) | VIA UGO BETTI 8 12 | 213 488,22 | 0,00 | 970 401,11 | 0,00 | 0,00 | 0,00 | 970 401,11 | 19 408,02 | 0,00 | 232 896,24 | 970 401,13 |
| FPY | ROMA (RM) | VIA V PETRA N 48 E/1 | 348 381,33 | 0,00 | 1 583 551,31 | -213 991,19 | 603 302,92 | 0,00 | 766 257,20 | 31 671,03 | -183 891,19 | 196 161,17 | 1 583 551,31 |
| FPY | ROMA (RM) | VIA V PETRA N 48 E/3 | 331 166,66 | 0,00 | 1 505 302,99 | -113 320,55 | 256 441,58 | 0,00 | 1 135 540,86 | 30 106,06 | -83 196,46 | 278 076,26 | 1 505 302,99 |
| FPY | ROMA (RM) | VIA V PETRA N 48 E/4 | 568 069,48 | 0,00 | 2 582 133,77 | -642 976,03 | 1 016 240,59 | 0,00 | 922 917,16 | 51 642,68 | -373 323,72 | 246 388,44 | 2 582 133,77 |
| FPY | ROMA (RM) | VIA V PETRA N 48 F/2 | 465 086,93 | 0,00 | 2 114 031,42 | -228 965,87 | 312 418,96 | 0,00 | 1 572 646,59 | 42 280,63 | -122 053,13 | 385 314,43 | 2 114 031,42 |
| FPY | ROMA (RM) | VIA V PETRA N 48 F/3 | 392 370,44 | 0,00 | 1 783 502,05 | -428 325,53 | 587 393,85 | 0,00 | 767 782,67 | 35 670,04 | -228 763,41 | 199 277,07 | 1 783 502,05 |
| FPY | ROMA (RM) | VIA V PETRA N 48 F/4 | 382 624,99 | 0,00 | 1 739 204,26 | -64 025,74 | 171 502,04 | 0,00 | 1 503 676,48 | 34 784,09 | -53 778,80 | 363 630,28 | 1 739 204,26 |
| FPY | ROMA (RM) | VIA V PETRA N 48 F/5 | 345 785,77 | 0,00 | 1 571 753,53 | -193 293,89 | 388 110,98 | 0,00 | 990 348,66 | 31 435,07 | -130 816,04 | 246 404,80 | 1 571 753,53 |
| FPY | ROMA (RM) | VIA V PETRA N 48 F/6 | 339 255,07 | 0,00 | 1 542 068,61 | -190 890,26 | 284 444,75 | 0,00 | 1 066 733,60 | 30 841,37 | -106 950,38 | 263 146,06 | 1 542 068,61 |
| FPY | ROMA (RM) | VIA VAL D ALA 10/A | 254 364,22 | 0,00 | 1 156 200,91 | 0,00 | 0,00 | 0,00 | 1 156 200,91 | 23 124,02 | 0,00 | 277 488,24 | 1 156 200,91 |
| FPY | ROMA (RM) | VIA VAL D ALA 12/B | 42 986,24 | 0,00 | 195 392,00 | 0,00 | 0,00 | 0,00 | 195 392,00 | 3 907,84 | 0,00 | 46 894,08 | 195 392,00 |
| FPY | ROMA (RM) | VIA VAL D ALA 18/D | 152 980,28 | 0,00 | 694 974,14 | 85 850,14 | 184 600,00 | 0,00 | 596 224,28 | 13 899,48 | -22 060,66 | 144 819,10 | 715 861,14 |
| FPY | ROMA (RM) | VIA VAL D ALA 20/E | 383 204,47 | 0,00 | 1 741 838,67 | 63 583,00 | 158 900,00 | 0,00 | 1 646 521,67 | 34 836,77 | -22 399,50 | 395 641,74 | 1 741 838,67 |
| FPY | ROMA (RM) | VIA VELLETRI 40 | 330 515,10 | 0,00 | 1 502 342,20 | 0,00 | 0,00 | 0,00 | 1 502 342,20 | 30 046,84 | 0,00 | 360 561,94 | 1 502 342,20 |
| FPY | ROMA (RM) | VIA VELLETRI 50 | 2 666,07 | 0,00 | 12 118,51 | 0,00 | 0,00 | 0,00 | 12 118,51 | 242,37 | 0,00 | 2 908,44 | 12 118,51 |
| FPY | ROMA (RM) | VIA VIGNOLA 88 | 2 023 018,25 | 0,00 | 9 195 537,58 | 0,00 | 0,00 | 0,00 | 9 195 537,58 | 183 910,75 | 0,00 | 2 206 929,00 | 9 677 847,58 |
| FPY | ROMA (RM) | VIA VILLA CHIGI 53/A | 140 543,37 | 0,00 | 638 833,70 | 0,00 | 0,00 | 0,00 | 638 833,70 | 12 776,67 | 0,00 | 153 320,04 | 653 404,70 |
| FPY | ROMA (RM) | VIA VILLA CHIGI 53/B | 163 461,87 | 0,00 | 743 008,50 | 0,00 | 0,00 | 0,00 | 743 008,50 | 14 860,17 | 0,00 | 178 322,04 | 743 008,50 |
| FPY | ROMA (RM) | VIA VINCENZO MORELLO 4 | 817 519,45 | 0,00 | 3 715 997,25 | 0,00 | 0,00 | 0,00 | 3 715 997,25 | 74 319,95 | 0,00 | 891 839,40 | 3 715 997,25 |
| FPY | ROMA (RM) | VIA VIRGINIO JACOUCCI 8/12 | 155 960,20 | 0,00 | 708 909,98 | 0,00 | 0,00 | 0,00 | 708 909,98 | 14 178,20 | 0,00 | 170 138,40 | 708 909,98 |
| FPY | ROMA (RM) | VIA VITTORE CARPACCIO 32 | 131 346,16 | 0,00 | 597 027,89 | 0,00 | 0,00 | 0,00 | 597 027,89 | 11 940,56 | 0,00 | 143 286,72 | 597 027,89 |
| FPY | ROMA (RM) | VIA YAMBO 40 | 311 764,20 | 0,00 | 1 417 109,84 | 0,00 | 0,00 | 0,00 | 1 417 109,84 | 28 342,20 | 0,00 | 340 106,40 | 1 417 109,84 |
| FPY | ROMA (RM) | VIALE AERONAUTICA 74 | 177 439,79 | 0,00 | 806 544,72 | 0,00 | 0,00 | 0,00 | 806 544,72 | 16 130,89 | 0,00 | 193 570,68 | 806 544,72 |
| FPY | ROMA (RM) | VIALE CARSO 9 | 202 869,92 | 0,00 | 922 136,01 | 0,00 | 0,00 | 0,00 | 922 136,01 | 18 442,72 | 0,00 | 221 312,64 | 922 136,01 |
| FPY | ROMA (RM) | VIALE DEL VIGNOLA 111 | 2 764 985,15 | 0,00 | 12 550 271,45 | 0,00 | 0,00 | 0,00 | 12 550 271,45 | 251 005,43 | 0,00 | 3 015 990,58 | 13 137 933,45 |

| | | | | | | | | | | | | | |
|---|---|---|---|---|---|---|---|---|---|---|---|---|---|
| FPY | ROMA (RM) | VIALE GIUSEPPE MAZZINI 41 | 0,00 | 0,00 | 0,00 | 443 800,00 | 443 800,00 | 0,00 | 0,00 | 0,00 | 0,00 | 0,00 | 0,00 |
| FPY | ROMA (RM) | VIALE LIBIA 8 | 170 996,21 | 0,00 | 777 255,53 | 0,00 | 0,00 | 0,00 | 777 255,53 | 15 545,11 | 0,00 | 186 541,32 | 777 255,53 |
| FPY | ROMA (RM) | VIALE METRONIO 3 | 292 253,72 | 0,00 | 1 328 426,22 | 0,00 | 0,00 | 0,00 | 1 328 426,22 | 26 568,52 | 0,00 | 318 822,24 | 1 328 426,22 |
| FPY | ROMA (RM) | VIALE SOMALIA 133 | 189 305,82 | 0,00 | 860 481,00 | 0,00 | 0,00 | 0,00 | 860 481,00 | 17 209,62 | 0,00 | 206 515,44 | 860 481,00 |
| FPY | TORINO (TO) | CORSO AGNELLI 81 | 454 063,17 | 0,00 | 2 063 923,57 | 0,00 | 0,00 | 0,00 | 2 063 923,57 | 41 278,47 | 0,00 | 495 341,64 | 2 713 900,00 |
| FPY | TORINO (TO) | CORSO AGNELLI 83 | 441 019,59 | 0,00 | 2 004 634,41 | 94 736,20 | 746 216,28 | 0,00 | 1 353 154,33 | 40 092,69 | -143 325,66 | 337 786,62 | 2 772 050,00 |
| FPY | TORINO (TO) | CORSO AGNELLI 85 | 438 971,06 | 0,00 | 1 995 323,18 | 243 663,82 | 1 001 961,45 | 0,00 | 1 237 025,55 | 39 906,46 | -166 825,42 | 312 052,10 | 2 839 550,00 |
| FPY | TORINO (TO) | CORSO CORSICA 2 | 46 003,98 | 0,00 | 209 108,96 | 0,00 | 0,00 | 0,00 | 209 108,96 | 4 182,18 | 0,00 | 50 186,16 | 242 506,87 |
| FPY | TORINO (TO) | CORSO CORSICA 4 | 79 464,77 | 0,00 | 361 203,64 | 0,00 | 0,00 | 0,00 | 361 203,64 | 7 224,07 | 0,00 | 86 688,84 | 431 460,09 |
| FPY | TORINO (TO) | CORSO CORSICA 6 | 76 941,81 | 0,00 | 349 735,56 | 0,00 | 0,00 | 0,00 | 349 735,56 | 6 994,71 | 0,00 | 83 936,52 | 457 484,56 |
| FPY | TORINO (TO) | CORSO CORSICA 8/43 | 66 846,56 | 0,00 | 303 848,01 | 0,00 | 0,00 | 0,00 | 303 848,01 | 6 076,96 | 0,00 | 72 923,52 | 354 238,84 |
| FPY | TORINO (TO) | CORSO SEBASTOPOLI 55 | 109 475,33 | 0,00 | 497 615,23 | 0,00 | 0,00 | 0,00 | 497 615,23 | 9 952,30 | 0,00 | 119 427,63 | 718 766,40 |
| FPY | TORINO (TO) | PIAZZA GALIMBERTI 1 | 112 307,16 | 0,00 | 466 582,18 | 0,00 | 0,00 | 0,00 | 466 582,18 | 9 331,64 | 0,00 | 121 638,80 | 663 384,73 |
| FPY | TORINO (TO) | PIAZZA GALIMBERTI 3 | 23 981,76 | 0,00 | 109 008,10 | 21 390,00 | 65 150,00 | 0,00 | 65 248,10 | 2 180,16 | -10 137,73 | 16 024,19 | 387 358,00 |
| FPY | TORINO (TO) | PIAZZA GALIMBERTI 3 BIS | 86 003,13 | 0,00 | 388 214,83 | 6 190,03 | 104 501,33 | 0,00 | 289 903,53 | 7 764,30 | -22 779,86 | 70 987,57 | 580 894,83 |
| FPY | TORINO (TO) | PIAZZA GALIMBERTI 5 | 46 515,63 | 0,00 | 209 886,98 | 0,00 | 0,00 | 0,00 | 209 886,98 | 4 197,74 | 0,00 | 50 713,37 | 539 809,99 |
| FPY | TORINO (TO) | VIA A DA BRESCIA 17 | 23 210,00 | 0,00 | 105 500,00 | 0,00 | 0,00 | 0,00 | 105 500,00 | 2 110,00 | 0,00 | 25 320,00 | 160 440,00 |
| FPY | TORINO (TO) | VIA A DA BRESCIA 19 | 32 886,26 | 0,00 | 149 483,20 | 0,00 | 0,00 | 0,00 | 149 483,20 | 2 989,66 | 0,00 | 35 875,92 | 253 906,00 |
| FPY | TORINO (TO) | VIA ASUNCION 37 | 47 169,54 | 0,00 | 214 407,18 | 0,00 | 0,00 | 0,00 | 214 407,18 | 4 288,14 | 0,00 | 51 457,68 | 265 507,18 |
| FPY | TORINO (TO) | VIA ASUNCION 40 | 55 301,18 | 0,00 | 251 369,14 | 0,00 | 0,00 | 0,00 | 251 369,14 | 5 027,38 | 0,00 | 60 328,56 | 338 627,61 |
| FPY | TORINO (TO) | VIA BLIGNY 17 | 381 075,64 | 0,00 | 1 732 161,75 | 0,00 | 0,00 | 0,00 | 1 732 161,75 | 34 643,24 | 0,00 | 415 718,88 | 2 709 400,00 |
| FPY | TORINO (TO) | VIA ROSARIO SANTAFE 32/1 | 12 964,27 | 0,00 | 58 928,42 | 0,00 | 0,00 | 0,00 | 58 928,42 | 1 178,57 | 0,00 | 14 142,84 | 103 355,59 |
| FPY | TORINO (TO) | VIA ROSARIO SANTAFE 32/3 | 14 311,00 | 0,00 | 65 050,00 | 0,00 | 0,00 | 0,00 | 65 050,00 | 1 301,00 | 0,00 | 15 612,00 | 65 050,00 |
| FPY | TORINO (TO) | VIA ROSARIO SANTAFE 32/5 | 17 035,04 | 0,00 | 77 431,86 | 0,00 | 0,00 | 0,00 | 77 431,86 | 1 548,64 | 0,00 | 18 583,68 | 103 589,54 |
| FPY | TORINO (TO) | VIA ROSARIO SANTAFE 34 | 22 202,84 | 0,00 | 100 922,01 | 0,00 | 0,00 | 0,00 | 100 922,01 | 2 018,44 | 0,00 | 24 221,28 | 232 520,00 |
| FPY | TORINO (TO) | VIA SAN MARINO 41 | 15 193,86 | 0,00 | 69 063,00 | 0,00 | 0,00 | 0,00 | 69 063,00 | 1 381,26 | 0,00 | 16 575,12 | 93 800,00 |
| TOTALI | | | 189 131 913,51 | 0,00 | 969 395 563,26 | -12 743 383,13 | 42 028 917,04 | 0,00 | 914 623 263,09 | 16 936 509,47 | -12 032 406,35 | 194 036 016,63 | 1 068 509 129,25 |

All. D 8

# Immobili da reddito di pertinenza della gestione dell'Istituto Postelegrafonici - Quiescenza - FTR

| Gestione | Indirizzo | | Totale amm to al 01/01/2021 | Variazione amm to cambio d'uso | Consistenza al 01/1/2021 | Aumenti (*) | Dimin ni | Variazioni per cambio destinazione | Consistenza al 31/12/2021 | Amm to (=2% o minore) quota 2021 | Variazione fondo ammort per dismissioni | Totale amm to al 31/12/2021 | Valutazione corrente 2021 |
|---|---|---|---|---|---|---|---|---|---|---|---|---|---|
| FTR | ROMA (RM) | VIA R R GARIBALDI | 176,50 | 0,00 | 882,42 | 0,00 | 0,00 | 0,00 | 882,42 | 17,65 | 0,00 | 194,15 | 882,42 |
| FTR | ROMA (RM) | VIA ALESSANDRO VALIGNANO | 82 398,10 | 0,00 | 411 990,39 | 0,00 | 0,00 | 0,00 | 411 990,39 | 8 239,81 | 0,00 | 90 637,91 | 411 990,39 |
| FTR | MESSINA (ME) | LOCALITA'TORRE FARO VIA PANORAMICA DEL TIRRENO | 478 906,50 | 0,00 | 2 394 532,72 | -949 519,63 | 487 200,00 | 0,00 | 957 813,09 | 38 312,52 | -306 500,16 | 210 718,86 | 2 394 530,00 |
| FTR | MESSINA (ME) | VIA PANORAMICA DELLO STRETTO 2 | 14 000,00 | 0,00 | 70 000,00 | 0,00 | 0,00 | 0,00 | 70 000,00 | 1 400,00 | 0,00 | 15 400,00 | 70 000,00 |
| FTR | MILANO (MI) | VIA ARBE 51 | 17 466,10 | 0,00 | 87 330,35 | 0,00 | 0,00 | 0,00 | 87 330,35 | 1 746,61 | 0,00 | 19 212,71 | 78 597,17 |
| FTR | MILANO (MI) | VIA ARBE 55 | 17 505,90 | 0,00 | 87 529,41 | 0,00 | 0,00 | 0,00 | 87 529,41 | 1 750,59 | 0,00 | 19 256,49 | 78 777,42 |
| FTR | MILANO (MI) | VIA BISI ALBINI 1 | 15 581,90 | 0,00 | 77 909,73 | 0,00 | 0,00 | 0,00 | 77 909,73 | 1 558,19 | 0,00 | 17 140,09 | 70 118,49 |
| FTR | MILANO (MI) | VIA MILLELIRE 6 | 12 965,90 | 0,00 | 64 829,66 | 0,00 | 0,00 | 0,00 | 64 829,66 | 1 296,59 | 0,00 | 14 262,49 | 64 829,66 |
| FTR | MILANO (MI) | VIALE PISA 39 | 7 784,80 | 0,00 | 38 924,14 | 0,00 | 0,00 | 0,00 | 38 924,14 | 778,48 | 0,00 | 8 563,28 | 38 924,14 |
| FTR | MILANO (MI) | VIALE ZARA 124 | 13 756,30 | 0,00 | 68 781,66 | 0,00 | 0,00 | 0,00 | 68 781,66 | 1 375,63 | 0,00 | 15 131,93 | 61 903,60 |
| FTR | PALERMO (PA) | VIA G DA VERRAZZANO 25 | 773,20 | 0,00 | 3 865,79 | 0,00 | 0,00 | 0,00 | 3 865,79 | 77,32 | 0,00 | 850,52 | 3 865,79 |
| FTR | PESARO (PU) | VIALE TRIESTE 234 | 3 599 740,50 | 0,00 | 17 998 702,40 | -3 964 571,95 | 660 000,00 | 0,00 | 13 374 130,45 | 313 728,33 | -971 160,12 | 2 942 308,71 | 17 998 700,00 |
| FTR | ROMA (RM) | VIA BOMPIANI 28-C MERODE 33 | 29 270,90 | 0,00 | 146 354,72 | 0,00 | 0,00 | 0,00 | 146 354,72 | 2 927,09 | 0,00 | 32 197,99 | 146 354,72 |
| FTR | ROMA (RM) | VIA C DE MERODE 33 | 41 337,50 | 0,00 | 206 687,70 | 0,00 | 0,00 | 0,00 | 206 687,70 | 4 133,75 | 0,00 | 45 471,25 | 206 687,70 |
| FTR | ROMA (RM) | VIA CARLO SPINOLA 11 | 979 428,40 | -975 384,89 | 4 897 142,17 | 0,00 | 0,00 | -4 433 567,81 | 463 574,36 | 97 942,84 | 0,00 | 101 986,35 | 463 574,35 |
| FTR | ROMA (RM) | VIA CASTELMONTE 1 | 614,00 | 0,00 | 3 069,99 | 0,00 | 0,00 | 0,00 | 3 069,99 | 61,40 | 0,00 | 675,40 | 3 069,99 |
| FTR | ROMA (RM) | VIA COSTANTINO 10 | 11 463,80 | 0,00 | 57 318,98 | 0,00 | 0,00 | 0,00 | 57 318,98 | 1 146,38 | 0,00 | 12 610,18 | 57 318,98 |
| FTR | ROMA (RM) | VIA COSTANTINO 22 | 85,90 | 0,00 | 429,66 | 0,00 | 0,00 | 0,00 | 429,66 | 8,59 | 0,00 | 94,49 | 429,66 |
| FTR | ROMA (RM) | VIA FABIOLA 11 | 33 043,00 | 0,00 | 165 214,98 | 0,00 | 0,00 | 0,00 | 165 214,98 | 3 304,30 | 0,00 | 36 347,30 | 165 214,98 |
| FTR | ROMA (RM) | VIA FABIOLA 7A | 38 946,60 | 0,00 | 194 733,00 | 0,00 | 0,00 | 0,00 | 194 733,00 | 3 894,66 | 0,00 | 42 841,26 | 194 733,00 |
| FTR | ROMA (RM) | VIA FONTE BUONO 19 | 23 453,00 | 0,00 | 117 264,88 | 0,00 | 0,00 | 0,00 | 117 264,88 | 2 345,30 | 0,00 | 25 798,30 | 117 264,88 |
| FTR | ROMA (RM) | VIA FONTE BUONO 21 | 85,90 | 0,00 | 429,66 | 0,00 | 0,00 | 0,00 | 429,66 | 8,59 | 0,00 | 94,49 | 429,66 |
| FTR | ROMA (RM) | VIA MAYER 29 | 257,80 | 0,00 | 1 288,98 | 0,00 | 0,00 | 0,00 | 1 288,98 | 25,78 | 0,00 | 283,58 | 1 288,98 |
| FTR | ROMA (RM) | VIA R R GARIBALDI 139 | 415,10 | 0,00 | 2 075,54 | 0,00 | 0,00 | 0,00 | 2 075,54 | 41,51 | 0,00 | 456,61 | 2 075,54 |
| FTR | ROMA (RM) | VIA VALTELLINA 108H | 4 061,20 | 0,00 | 20 306,07 | 0,00 | 0,00 | 0,00 | 20 306,07 | 406,12 | 0,00 | 4 467,32 | 20 306,07 |
| FTR | ROMA (RM) | VIA VESTRI 5 | 590,90 | 0,00 | 2 954,49 | 0,00 | 0,00 | 0,00 | 2 954,49 | 59,09 | 0,00 | 649,99 | 2 954,49 |
| FTR | TORINO (TO) | VIA FOGLIZZO 28 | 14 000,00 | 0,00 | 70 000,00 | 0,00 | 0,00 | 0,00 | 70 000,00 | 1 400,00 | 0,00 | 15 400,00 | 70 000,00 |
| FTR | TERRENI | | | | | | | | | | | | |
| FTR | ROMA (RM) | VIA PADRE SEMERIA | 0,00 | 0,00 | 25 380,44 | 0,00 | 0,00 | 0,00 | 25 380,44 | 0,00 | 0,00 | 0,00 | 25 380,44 |
| FTR | **SCIP 1** | | | | | | | | | | | | |
| FTR | ROMA (RM) | VIA R R GARIBALDI | 22 507,20 | 0,00 | 112 535,92 | 0,00 | 0,00 | 0,00 | 112 535,92 | 2 250,72 | 0,00 | 24 757,92 | 112 535,92 |
| FTR | BOLZANO*BOZEN (BZ) | VIA MENDOLA 93 | 24 403,20 | 0,00 | 122 016,00 | 0,00 | 0,00 | 0,00 | 122 016,00 | 2 440,32 | 0,00 | 26 843,52 | 194 300,00 |
| FTR | MESSINA (ME) | VIA PANORAMICA DELLO STRETTO 2 | 32 771,20 | 0,00 | 163 856,00 | 0,00 | 0,00 | 0,00 | 163 856,00 | 3 277,12 | 0,00 | 36 048,32 | 65 542,40 |
| FTR | MILANO (MI) | VIA ARBE 51 | 210 600,00 | 0,00 | 1 053 000,00 | 0,00 | 0,00 | 0,00 | 1 053 000,00 | 21 060,00 | 0,00 | 231 660,00 | 947 700,00 |
| FTR | MILANO (MI) | VIA ARBE 55 | 0,00 | 0,00 | 0,00 | 0,00 | 0,00 | 0,00 | 0,00 | 0,00 | 0,00 | 0,00 | 0,00 |
| FTR | NAPOLI (NA) | VIA BERNARDO CAVALLINO 75 | 79 389,00 | 0,00 | 396 945,00 | 0,00 | 0,00 | 0,00 | 396 945,00 | 7 938,90 | 0,00 | 87 327,90 | 396 945,00 |
| FTR | NAPOLI (NA) | VIA BERNARDO CAVALLINO 75 | 0,00 | 0,00 | 0,00 | 0,00 | 0,00 | 0,00 | 0,00 | 0,00 | 0,00 | 0,00 | 0,00 |
| FTR | NAPOLI (NA) | VIA MICHELE GUADAGNO 11-13 | 157 565,80 | 0,00 | 787 829,00 | 0,00 | 0,00 | 0,00 | 787 829,00 | 15 756,58 | 0,00 | 173 322,38 | 787 829,00 |
| FTR | PALERMO (PA) | VIA BRIGATA AOSTA 20 | 37 327,20 | 0,00 | 186 636,00 | 0,00 | 0,00 | 0,00 | 186 636,00 | 3 732,72 | 0,00 | 41 059,92 | 186 636,00 |
| FTR | PALERMO (PA) | VIA G DA VERRAZZANO 25 | 32 558,40 | 0,00 | 162 792,00 | 0,00 | 0,00 | 0,00 | 162 792,00 | 3 255,84 | 0,00 | 35 814,24 | 162 792,00 |
| FTR | PITEGLIO (PT) | PRUNETTA VIA POGGIO BERSANO 21 | 966 153,20 | 0,00 | 4 830 766,11 | 0,00 | 0,00 | 0,00 | 4 830 766,11 | 96 615,32 | 0,00 | 1 062 768,52 | 4 830 766,11 |

| | | | | | | | | | | | | | |
|---|---|---|---|---|---|---|---|---|---|---|---|---|---|
| FTR | PITEGLIO (PT) | PRUNETTA VIA POGGIO BERSANO 21 | 393 846,80 | 0,00 | 1 969 233,89 | 0,00 | 0,00 | 0,00 | 1 969 233,89 | 39 384,68 | 0,00 | 433 231,48 | 1 969 233,89 |
| FTR | ROMA (RM) | PIAZZA C A SCOTTI 8 | 794,60 | 0,00 | 3 973,21 | 0,00 | 0,00 | 0,00 | 3 973,21 | 79,46 | 0,00 | 874,06 | 3 973,21 |
| FTR | ROMA (RM) | PIAZZA SCOTTI 10 | 441,40 | 0,00 | 2 207,21 | 0,00 | 0,00 | 0,00 | 2 207,21 | 44,14 | 0,00 | 485,54 | 2 207,21 |
| FTR | ROMA (RM) | VIA BARBANA 6 | 348 560,00 | 0,00 | 1 742 800,00 | 0,00 | 0,00 | 0,00 | 1 742 800,00 | 34 856,00 | 0,00 | 383 416,00 | 1 742 800,00 |
| FTR | ROMA (RM) | VIA BOMPIANI 32 | 57 923,40 | 0,00 | 289 617,00 | 0,00 | 0,00 | 0,00 | 289 617,00 | 5 792,34 | 0,00 | 63 715,74 | 289 617,00 |
| FTR | ROMA (RM) | VIA CAFFARO 40-50-72 | 689 041,40 | 0,00 | 3 445 207,21 | 0,00 | 0,00 | 0,00 | 3 445 207,21 | 68 904,14 | 0,00 | 757 945,54 | 3 445 207,21 |
| FTR | ROMA (RM) | VIA CASTELMONTE 1 | 794,60 | 0,00 | 3 973,21 | 0,00 | 0,00 | 0,00 | 3 973,21 | 79,46 | 0,00 | 874,06 | 3 973,21 |
| FTR | ROMA (RM) | VIA CASTELMONTE 5 | 7 646,30 | 0,00 | 38 231,68 | 0,00 | 0,00 | 0,00 | 38 231,68 | 764,63 | 0,00 | 8 410,93 | 38 231,68 |
| FTR | ROMA (RM) | VIA COSTANTINO 10 | 171 072,00 | 0,00 | 855 360,00 | 0,00 | 0,00 | 0,00 | 855 360,00 | 17 107,20 | 0,00 | 188 179,20 | 855 360,00 |
| FTR | ROMA (RM) | VIA COSTANTINO 22 | 32 150,20 | 0,00 | 160 751,21 | 0,00 | 0,00 | 0,00 | 160 751,21 | 3 215,02 | 0,00 | 35 365,22 | 160 751,21 |
| FTR | ROMA (RM) | VIA COSTANTINO 22 | 1 022,00 | 0,00 | 5 110,17 | 0,00 | 0,00 | 0,00 | 5 110,17 | 102,20 | 0,00 | 1 124,20 | 5 110,17 |
| FTR | ROMA (RM) | VIA COSTANTINO 24 | 33 308,00 | 0,00 | 166 540,00 | 0,00 | 0,00 | 0,00 | 166 540,00 | 3 330,80 | 0,00 | 36 638,80 | 166 540,00 |
| FTR | ROMA (RM) | VIA COSTANTINO 28-32 | 112 109,00 | 0,00 | 560 545,00 | 0,00 | 0,00 | 0,00 | 560 545,00 | 11 210,90 | 0,00 | 123 319,90 | 560 545,00 |
| FTR | ROMA (RM) | VIA E JENNER 72 | 2 314,40 | 0,00 | 11 571,95 | 0,00 | 0,00 | 0,00 | 11 571,95 | 231,44 | 0,00 | 2 545,84 | 11 571,95 |
| FTR | ROMA (RM) | VIA F O DA PENNABILLI 18 | 20 680,00 | 0,00 | 103 400,00 | 0,00 | 0,00 | 0,00 | 103 400,00 | 2 068,00 | 0,00 | 22 748,00 | 103 400,00 |
| FTR | ROMA (RM) | VIA FALCONIERI 117 | 35 620,00 | 0,00 | 178 100,00 | 0,00 | 0,00 | 0,00 | 178 100,00 | 3 562,00 | 0,00 | 39 182,00 | 178 100,00 |
| FTR | ROMA (RM) | VIA FONTE BUONO 19 | 45 603,70 | 0,00 | 228 018,53 | 0,00 | 0,00 | 0,00 | 228 018,53 | 4 560,37 | 0,00 | 50 164,07 | 228 018,53 |
| FTR | ROMA (RM) | VIA FONTE BUONO 21 | 2 464,80 | 0,00 | 12 323,87 | 0,00 | 0,00 | 0,00 | 12 323,87 | 246,48 | 0,00 | 2 711,28 | 12 323,87 |
| FTR | ROMA (RM) | VIA PALASCIANO 48 | 32 367,00 | 0,00 | 161 834,84 | 0,00 | 0,00 | 0,00 | 161 834,84 | 3 236,70 | 0,00 | 35 603,70 | 161 834,84 |
| FTR | ROMA (RM) | VIA PERRUCCHETTI 3 | 382 600,00 | 0,00 | 1 913 000,00 | 0,00 | 0,00 | 0,00 | 1 913 000,00 | 38 260,00 | 0,00 | 420 860,00 | 1 913 000,00 |
| FTR | ROMA (RM) | VIA R R GARIBALDI 101 | 6 468,00 | 0,00 | 32 340,00 | 0,00 | 0,00 | 0,00 | 32 340,00 | 646,80 | 0,00 | 7 114,80 | 32 340,00 |
| FTR | ROMA (RM) | VIA R R GARIBALDI 101 | 0,00 | 0,00 | 0,00 | 0,00 | 0,00 | 0,00 | 0,00 | 0,00 | 0,00 | 0,00 | 0,00 |
| FTR | ROMA (RM) | VIA R R GARIBALDI 101 | 6 468,00 | 0,00 | 32 340,00 | 0,00 | 0,00 | 0,00 | 32 340,00 | 646,80 | 0,00 | 7 114,80 | 32 340,00 |
| FTR | ROMA (RM) | VIA R R GARIBALDI 137 | 6 468,00 | 0,00 | 32 340,00 | 0,00 | 0,00 | 0,00 | 32 340,00 | 646,80 | 0,00 | 7 114,80 | 32 340,00 |
| FTR | ROMA (RM) | VIA R R GARIBALDI 139 | 4 223,60 | 0,00 | 21 118,03 | 0,00 | 0,00 | 0,00 | 21 118,03 | 422,36 | 0,00 | 4 645,96 | 21 118,03 |
| FTR | ROMA (RM) | VIA VALTELLINA 108H | 46 707,80 | 0,00 | 233 538,99 | 0,00 | 0,00 | 0,00 | 233 538,99 | 4 670,78 | 0,00 | 51 378,58 | 233 538,99 |
| FTR | ROMA (RM) | VIA VESTRI 5 | 6 650,00 | 0,00 | 33 250,00 | 0,00 | 0,00 | 0,00 | 33 250,00 | 665,00 | 0,00 | 7 315,00 | 33 250,00 |
| FTR | TORINO (TO) | VIA FOGLIZZO 28 | 529,70 | 0,00 | 2 648,42 | 0,00 | 0,00 | 0,00 | 2 648,42 | 52,97 | 0,00 | 582,67 | 2 648,42 |
| TOTALI | | | 9 449 259,60 | -975 384,89 | 47 271 680,38 | -4 914 091,58 | 1 147 200,00 | -4 433 567,81 | 36 776 820,99 | 889 102,11 | -1 277 660,28 | 8 085 316,54 | 42 674 623,37 |

All. D 9

## Immobili da reddito di pertinenza della gestione dell'Istituto Postelegrafonici - Mutualità - FTT

| Gestione | Indirizzo | | Totale amm.to al 01/01/2021 | Variazione amm.to cambio d'uso | Consistenza al 01/1/2021 | Aumenti (*) | Dimin.ni | Variazioni per cambio destinazione | Consistenza al 31/12/2021 | Amm.to (=2% o minore) quota 2021 | Variazione fondo ammort. per dismissioni | Totale amm.to al 31/12/2021 | Valutazione corrente 2021 |
|---|---|---|---|---|---|---|---|---|---|---|---|---|---|
| FTT | ROMA (RM) | VIA AMEDEO II 16 A | 561.554,90 | 0,00 | 2.807.774,74 | 0,00 | 0,00 | 0,00 | 2.807.774,74 | 56.155,49 | 0,00 | 617.710,39 | 2.807.774,74 |
| FTT | ROMA (RM) | VIA CARLO SPINOLA 11 | 82.398,10 | 0,00 | 411.990,39 | 0,00 | 0,00 | 0,00 | 411.990,39 | 8.239,81 | 0,00 | 90.637,91 | 411.990,39 |
| TOTALI | | | 643.953,00 | 0,00 | 3.219.765,13 | 0,00 | 0,00 | 0,00 | 3.219.765,13 | 64.395,30 | 0,00 | 708.348,30 | 3.219.765,13 |

All. D 10

Immobili da reddito di pertinenza della gestione dell'Istituto Postelegrafonici - Assistenza - FTU

| Gestione | Indirizzo | | Totale amm.to al 01/01/2021 | Variazione amm.to cambio d'uso | Consistenza al 01/1/2021 | Aumenti (*) | Dimin.ni | Variazioni per cambio destinazione | Consistenza al 31/12/2021 | Amm.to (=2% o minore) quota 2021 | Variazione fondo ammort. per dismissioni | Totale amm.to al 31/12/2021 | Valutazione corrente 2021 |
|---|---|---|---|---|---|---|---|---|---|---|---|---|---|
| FTU | RICCIONE (RN) | VIA TORINO 67 | 756.696,50 | 0,00 | 3.783.482,52 | 0,00 | 0,00 | 0,00 | 3.783.482,52 | 75.669,65 | 0,00 | 832.366,15 | 3.783.482,52 |
| FTU | ROMA (RM) | VIA AMEDEO II 16 A | 842.332,40 | 0,00 | 4.211.662,11 | 0,00 | 0,00 | 0,00 | 4.211.662,11 | 84.233,24 | 0,00 | 926.565,64 | 4.211.662,11 |
| FTU | ROMA (RM) | VIA CARLO SPINOLA 11 | 48.397,10 | 0,00 | 241.985,52 | 0,00 | 0,00 | 0,00 | 241.985,52 | 4.839,71 | 0,00 | 53.236,81 | 241.985,52 |
| TOTALI | | | 1.647.426,00 | 0,00 | 8.237.130,15 | 0,00 | 0,00 | 0,00 | 8.237.130,15 | 164.742,60 | 0,00 | 1.812.168,60 | 8.237.130,15 |

All. D.11

## Immobili strumentali di pertinenza della gestione Investimenti Patrimoniali Unitari - IPB

| Gestione | Indirizzo | Fondo Ammortamento al 01/01/2021 | Variazione ammortamento per vendita | Consistenza al 01/01/2021 | Variazione per cambio di destinazione | Diminuzioni (alienazioni)/ Aumento (acquisto) | Quota ammortamento anno 2021 | Variazione fondo ammortamento cambio d'uso | totale ammortamento al 31/12/2021 | Consistenza al 31/12/2021 | Valore contabile attuale in Bilancio |
|---|---|---|---|---|---|---|---|---|---|---|---|
| IPB | Abruzzo - Pescara - VIA GOBETTI,3 | 493.519,53 | - | 524.684,35 | - | - | 10.493,69 | - | 504.013,22 | 524.684,35 | 11.192.000,00 |
| IPB | Abruzzo - Teramo - CORSO S.GIORGIO 12 | 66.509,42 | - | 66.509,42 | - | - | - | - | 66.509,42 | 66.509,42 | 5.100.000,00 |
| IPB | Abruzzo -L'Aquila - Avezzano - VIA CAV. DI VITTORIO VENETO | 2.183.696 72 | - | 2.835.988 83 | - | - | 56.719 78 | - | 2.240.416 50 | 2.835.988 83 | 4.902.000 00 |
| IPB | Abruzzo -L'Aquila - Sulmona - VIA VICENNE-S.PAOLO | 1.841.227,56 | - | 2.970.452,60 | - | - | 59.409,05 | - | 1.900.636,61 | 2.970.452,60 | 5.648.000,00 |
| IPB | Abruzzo -L'Aquila - VIA DEI GIARDINI 2 | 43.932,86 | - | 53.869,32 | - | - | 1.077,39 | - | 45.010,25 | 53.869,32 | 6.085.000,00 |
| IPB | Basilicata - Matera - VIA CAPPELLUTI 2/B | 68.026,54 | - | 68.026,54 | - | - | - | - | 68.026,54 | 68.026,54 | 6.791.400,00 |
| IPB | Basilicata - Potenza - VIA PRETORIA 263 | 241.667 33 | - | 241.667 33 | - | - | - | - | 241.667 33 | 241.667 33 | 16.465.115 49 |
| IPB | BOLZANO *BOZEN - CORSO LIBERTA' 9/13C | 3.293,17 | - | 4.764,00 | - | - | 95,28 | - | 3.388,45 | 4.764,00 | 1.892.109,74 |
| IPB | BOLZANO *BOZEN - PIAZZA DOMENICANI | 17.367,25 | - | 17.367,25 | - | - | - | - | 17.367,25 | 17.367,25 | 24.056.340,00 |
| IPB | BOLZANO *BOZEN - PIAZZA VITTORIA | 13.309 81 | - | 19.166 05 | - | - | 383 33 | - | 13.693 14 | 19.166 05 | 4.196.846 48 |
| IPB | Calabria - Catanzaro - LOC. DONNA MAZZA | 5.558,04 | - | 138.950,98 | - | - | 2.779,02 | - | 8.337,06 | 138.950,98 | 780.000,00 |
| IPB | Calabria - Catanzaro - VIA CRISPI 77 | 85.736,23 | - | 85.736,23 | - | - | - | - | 85.736,23 | 85.736,23 | 3.800.000,00 |
| IPB | Calabria - Cosenza - VIA ISONZO 69/A-B-C-D | 10.434,60 | - | 15.031,91 | - | - | 300,64 | - | 10.735,24 | 15.031,91 | 3.500.000,00 |
| IPB | Calabria - Crotone- VIA B. TELESIO | 975.033 38 | - | 1.140.083 49 | - | - | 22.801 67 | - | 997.835 05 | 1.140.083 49 | 7.000.000 00 |
| IPB | Calabria - Reggio Calabria - VIA ROMEO 15 | 154.836,77 | - | 154.836,77 | - | - | - | - | 154.836,77 | 154.836,77 | 7.600.000,00 |
| IPB | Calabria - Reggio Calabria - VIA VITTORIO EMANUELE 125/127 | 3.628,34 | - | 3.975,01 | - | - | 79,50 | - | 3.707,84 | 3.975,01 | 3.000.000,00 |
| IPB | Campania - Avellino - VIA ROMA 15/17 | 181.048,11 | - | 181.048,11 | - | - | - | - | 181.048,11 | 181.048,11 | 9.574.125,00 |
| IPB | Campania - Napoli - VIA GUANTAI NUOVI, 25 | 299.715,72 | - | 299.715,72 | - | - | - | - | 299.715,72 | 299.715,72 | 25.676.307,00 |
| IPB | Campania - Napoli - VIA GUANTAI NUOVI, 25 sub 36,6,35,24 | 9.946,64 | - | 13.289,53 | - | - | 265,79 | - | 10.212,43 | 13.289,53 | - |
| IPB | Campania - Napoli -VIA GUANTAI AD ORSOLONA AI CAMALDOI | 132.748,96 | - | 228.877,54 | - | - | 4.577,55 | - | 137.326,51 | 228.877,54 | 12.184.705,00 |
| IPB | Campania - Napoli -VIA MEDINA 61 | 199.319 73 | - | 205.858 93 | - | - | 574 72 | - | 199.894 45 | 205.858 93 | 11.032.713 32 |
| IPB | Campania - Salerno - CORSO GARIBALDI 38 | 151.371,02 | - | 151.371,02 | - | - | - | - | 151.371,02 | 151.371,02 | 11.108.430,00 |
| IPB | Campania - Salerno - VIA GIUSEPPE AQUARO 1 | 58.958,13 | - | 58.958,13 | - | - | - | - | 58.958,13 | 58.958,13 | 2.914.198,00 |
| IPB | Emilia Romagna - Bologna - VIA GALLIERA 66 SCALA A | 31.341,76 | - | 31.341,76 | - | - | - | - | 31.341,76 | 31.341,76 | 5.485.502,18 |
| IPB | Emilia Romagna - Bologna - VIA GALLIERA 68 | 9.289,91 | - | 9.289,91 | - | - | - | - | 9.289,91 | 9.289,91 | 1.625.940,06 |
| IPB | Emilia Romagna - Bologna - VIA GALLIERA 70 | 9.815,20 | - | 9.815,20 | - | - | - | - | 9.815,20 | 9.815,20 | 2.067.398,81 |
| IPB | Emilia Romagna - Bologna - VIA MILAZZO 4 | 544,18 | - | 544,18 | - | - | - | - | 544,18 | 544,18 | 95.243,07 |
| IPB | Emilia Romagna - Parma - BORGO SALNITRARA 5 | 10.762 30 | - | 15.366 69 | - | - | 307 33 | - | 11.069 63 | 15.366 69 | 950.000 00 |
| IPB | Emilia Romagna - Parma - VIALE BASETTI 10 | 237.637,79 | - | 237.637,79 | - | - | - | - | 237.637,79 | 237.637,79 | 11.000.000,00 |
| IPB | Emilia Romagna - Piacenza - PIAZZA CAVALLI 62 | 53.370,53 | - | 53.370,53 | - | - | - | - | 53.370,53 | 53.370,53 | 15.550.000,00 |
| IPB | Emilia Romagna - Ravenna -VIA GINANNI 5 | 208.548,48 | - | 208.548,48 | - | - | - | - | 208.548,48 | 208.548,48 | 14.600.000,00 |
| IPB | Friuli Venezia Giulia - Gorizia - Monfalcone - VIA VALENTINIS | 618.367 09 | - | 1.237.009 72 | - | - | 24.740 20 | - | 643.107 29 | 1.237.009 72 | 1.539.000 00 |
| IPB | Friuli Venezia Giulia - Udine - VIA P.CANCIANI/PIAZZA XX SETTE | 8.297,82 | - | 10.247,79 | - | - | 204,96 | - | 8.502,78 | 10.247,79 | 5.131.000,00 |
| IPB | Friuli-Udine-Via Canciani/P.zza XX Settembre | 1.168,44 | - | 1.404,69 | - | - | 28,09 | - | 1.196,53 | 1.404,69 | 703.296,86 |
| IPB | Friuli-Venezia Giulia - GoriziaPIAZZA VITTORIA 1 | 133.687,31 | - | 133.687,31 | - | - | - | - | 133.687,31 | 133.687,31 | 5.941.000,00 |
| IPB | Lazio - Frosinone - PIAZZA GRAMSCI 4 | 252.312,62 | - | 252.312,62 | - | - | - | - | 252.312,62 | 252.312,62 | 16.847.802,47 |
| IPB | Lazio - Latina - VIA C. BATTISTI 52 | 456.443,58 | - | 474.314,73 | - | - | 9.486,29 | - | 465.929,87 | 474.314,73 | 29.225.597,17 |
| IPB | Lazio - Latina - VIA EROI DEL LAVORO 12 | 118.247,56 | - | 122.877,25 | - | - | 2.457,55 | - | 120.705,11 | 122.877,25 | 5.508.879,99 |
| IPB | Lazio - Rieti -VIA CINTIA 46 | 3.592 97 | - | 3.592 97 | - | - | - | - | 3.592 97 | 3.592 97 | 277.000 00 |
| IPB | Lazio - Rieti -VIA CINTIA 50 | 94.614,85 | - | 94.614,85 | - | - | - | - | 94.614,85 | 94.614,85 | 12.627.071,23 |
| IPB | Lazio - Roma - VIA CIRO IL GRANDE, 21 | 6.043.190,44 | - | 6.043.190,44 | - | - | - | - | 6.043.190,44 | 6.043.190,44 | 486.722.000,00 |
| IPB | Lazio - Roma - VIA CRESCENZIO 17-A | 6.576,46 | - | 8.565,20 | - | - | 171,30 | - | 6.747,76 | 8.565,20 | 4.483.980,72 |
| IPB | Lazio - Roma - VIA GIULIO ROMANO 46 | 228.801,57 | - | 228.801,57 | - | - | - | - | 228.801,57 | 228.801,57 | 43.261.741,74 |
| IPB | Lazio - Viterbo - VIA MATTEOTTI 29 | 180.182,75 | - | 268.689,64 | - | - | 5.373,79 | - | 185.556,54 | 268.689,64 | 15.684.409,11 |
| IPB | LAZIO-ROMA-PIAZZA COLONNA 366 | 15.091,24 | - | 16.616,46 | - 8.764,60 | - | 332,32 | - 8.135,39 | 7.288,17 | 7.851,86 | 24.591.932,78 |
| IPB | Lazio-Roma-Via Giulio Romano 46 | 1.426 35 | - | 1.426 35 | - | - | - | - | 1.426 35 | 1.426 35 | 7.516.238 00 |
| IPB | Liguria - Genova - PIAZZA DELLA VITTORIA | 1.531.962,89 | - | 1.766.668,82 | - | - | 35.333,37 | - | 1.567.296,26 | 1.766.668,82 | 35.337.200,00 |
| IPB | Liguria - GenovaVIA SESTRI | 3.342.122,77 | - | 4.988.752,42 | - | - | 99.775,05 | - | 3.441.897,82 | 4.988.752,42 | 7.437.400,00 |
| IPB | Liguria - Imperia - VIA SIFFREDI | 213.372,26 | - | 244.420,04 | - | - | 4.888,40 | - | 218.260,66 | 244.420,04 | 6.050.200,00 |
| IPB | Liguria - Imperia - VIALE DELLA RIMEMBRANZA | 754.082 20 | - | 933.654 92 | - | - | 18.673 10 | - | 772.755 30 | 933.654 92 | 7.134.500 00 |
| IPB | Liguria - Savona - PIAZZA MARCONI | 33.696,79 | - | 37.031,92 | - | - | 740,64 | - | 34.437,43 | 37.031,92 | 15.285.400,00 |
| IPB | Liguria -La Spezia - VIALE MAZZINI | 26.549,95 | - | 26.549,95 | - | - | - | - | 26.549,95 | 26.549,95 | - |
| IPB | Lombardia - Bergamo - VIA ANGELO MAJ 2 | 10.631,94 | - | 10.631,94 | - | - | - | - | 10.631,94 | 10.631,94 | 7.965.380,00 |
| IPB | Lombardia - Brescia - DESENZANO DEL GARDA - VIA GIOVANNI | 912.385,31 | - | 1.695.862,15 | - | - | 33.917,24 | - | 946.302,55 | 1.695.862,15 | 3.698.619,96 |
| IPB | Lombardia - Como - VIA SALVO D'ACQUISTO 3 (EX VIA MANZOI | 721.183,15 | - | 1.287.827,11 | - | - | 25.756,54 | - | 746.939,69 | 1.287.827,11 | 1.616.000,00 |
| IPB | Lombardia - Lecco - CORSO CARLO ALBERTO 39 | 4.266.716,13 | - | 7.356.407,20 | - | - | 147.128,14 | - | 4.413.844,27 | 7.356.407,20 | 19.149.150,00 |

| | | | | | | | | | | | |
|---|---|---|---|---|---|---|---|---|---|---|---|
| IPB | Lombardia - Milano -PIAZZA MISSORI 8/10/12 | 161.316,08 | - | 208.066,38 | - | - | 4.161,33 | - | 165.477,41 | 208.066,38 | 75.427.109,99 |
| IPB | Lombardia - Milano -VIA G. SILVA 36 | 10.310.490,03 | - | 17.776.706,90 | - | - | 355.534,14 | - | 10.666.024,17 | 17.776.706,90 | 59.659.811,20 |
| IPB | Lombardia - Milano -VIA G.B.VICO | 72.347,86 | - | 77.999,74 | - | - | 1.559,99 | - | 73.907,85 | 77.999,74 | 9.902.003,00 |
| IPB | Lombardia - Milano -VIA PIETRO MARTIRE D'ANGHIERA | 14.345.252,12 | - | 25.482.117,23 | - | - | 509.642,34 | - | 14.854.894,46 | 25.482.117,23 | 49.267.000,00 |
| IPB | Lombardia - Monza e Brianza -VIA DEL CORREGGIO | 938.478 06 | - | 1.218.811 12 | - | - | 24.376 22 | - | 962.854 28 | 1.218.811 12 | 17.196.900 00 |
| IPB | Lombardia - Sondrio - VIA MARTIRI DELLA LIBERTA' 6 | 15.398,77 | - | 16.644,84 | - | - | 332,90 | - | 15.731,67 | 16.644,84 | - |
| IPB | Lombardia - Sondrio - VIA XXV APRILE 5 | 133.563,90 | - | 133.563,90 | - | - | - | - | 133.563,90 | 133.563,90 | 9.505.989,90 |
| IPB | Lombardia -Mantova - VIALE FIUME 3 - 5 | 413.036,28 | - | 413.036,28 | - | - | - | - | 413.036,28 | 413.036,28 | 15.030.000,00 |
| IPB | Molise - Campobasso - VIA ZURLO | 175.430 10 | - | 175.430 10 | - | - | - | - | 175.430 10 | 175.430 10 | 9.480.000 00 |
| IPB | Molise - Isernia - VIA XXIV MAGGIO | 1.556.078,63 | - | 2.020.881,28 | - | - | 40.417,63 | - | 1.596.496,26 | 2.020.881,28 | 7.265.000,00 |
| IPB | Piemonte - Biella - VIA TRIPOLI, 14 | 2.788.811,12 | - | 4.933.834,79 | - | - | 98.676,69 | - | 2.887.487,81 | 4.933.834,79 | 14.835.450,00 |
| IPB | Piemonte - Alessandria - VIA ANGELO MORBELLI, 34 | 260.442,08 | - | 260.442,08 | - | - | - | - | 260.442,08 | 260.442,08 | 13.487.000,00 |
| IPB | Piemonte - Asti - VIA FRATELLI ROSSELLI 22/24 | 191.293,77 | - | 191.293,77 | - | - | - | - | 191.293,77 | 191.293,77 | 10.445.400,00 |
| IPB | Piemonte - Novara -CORSO DELLA VITTORIA 8 | 310.839,08 | - | 310.839,08 | - | - | - | - | 310.839,08 | 310.839,08 | 17.728.000,00 |
| IPB | Piemonte - Torino - Collegno - CORSO FRANCIA 45 | 2.654.741,20 | - | 3.491.116,55 | - | - | 69.822,33 | - | 2.724.563,53 | 3.491.116,55 | 16.164.000,00 |
| IPB | Piemonte - Torino - CORSO GARIBALDI | 13.893 78 | - | 347.344 64 | - | - | 6.946 89 | - | 20.840 67 | 347.344 64 | 2.152.115 00 |
| IPB | Piemonte - Torino - CORSO GIULIO CESARE 294 | 926.542,50 | - | 1.065.279,07 | - | - | 21.305,58 | - | 947.848,08 | 1.065.279,07 | 12.944.000,00 |
| IPB | Piemonte - Torino - Ivrea - PIAZZA LAMARMORA 15 | 660.978,46 | - | 766.015,33 | - | - | 15.320,31 | - | 676.298,77 | 766.015,33 | 6.144.600,00 |
| IPB | Piemonte - Torino - Pinerolo - VIALE KENNEDY 5 | 1.027.720,63 | - | 1.343.118,65 | - | - | 26.862,37 | - | 1.054.583,00 | 1.343.118,65 | 5.567.000,00 |
| IPB | Piemonte - Torino - VIA NIZZA 362/6 (TORINO LINGOTTO) | 2.658.428,06 | - | 3.592.747,77 | - | - | 71.854,96 | - | 2.730.283,02 | 3.592.747,77 | 11.028.000,00 |
| IPB | Puglia - Bari - VIA PUTIGNANI 108 | 439.201,22 | - | 478.122,19 | - | - | 9.562,45 | - | 448.763,67 | 478.122,19 | 37.306.000,00 |
| IPB | Puglia - Barletta-Andria-Trani - VIA GIUDO ROSSA | 2.091.616,83 | - | 3.759.174,34 | - | - | 75.183,49 | - | 2.166.800,32 | 3.759.174,34 | 9.067.000,00 |
| IPB | Puglia - Foggia - VIA DELLA REPUBBLICA 18 | 133.407 73 | - | 133.407 73 | - | - | - | - | 133.407 73 | 133.407 73 | 12.220.000 00 |
| IPB | Sardegna - Cagliari - VIA GRANDL2 - SALVEMINI | 55.458,14 | - | 55.458,14 | - | - | - | - | 55.458,14 | 55.458,14 | 3.796.868,41 |
| IPB | Sardegna - Cagliari - VIALE REGINA MARGHERITA 1/3/5 | 170.050,86 | - | 170.050,86 | - | - | - | - | 170.050,86 | 170.050,86 | 15.477.020,00 |
| IPB | Sardegna - Cagliari - VIALE REGINA MARGHERITA 7 | 49.435,82 | - | 49.435,82 | - | - | - | - | 49.435,82 | 49.435,82 | 4.125.000,00 |
| IPB | Sardegna - Cagliari - VIALE REGINA MARGHERITA 9 e 11 | 49.877 86 | - | 49.877 86 | - | - | - | - | 49.877 86 | 49.877 86 | 3.575.600 00 |
| IPB | Sardegna - Nuoro -VIA L. DA VINCI NN. 2 -26 | 30.014,83 | - | 30.014,83 | - | - | - | - | 30.014,83 | 30.014,83 | 1.886.002,49 |
| IPB | Sardegna - Nuoro -VIALE MANZONI 41/VIA L.DA VINCI 30/32 | 168.907,60 | - | 168.907,60 | - | - | - | - | 168.907,60 | 168.907,60 | 8.774.611,20 |
| IPB | Sicialia - Caltanissetta - VIA CAVOUR 116 | 49.704,36 | - | 49.704,36 | - | - | - | - | 49.704,36 | 49.704,36 | 2.547.000,00 |
| IPB | Sicilia - Siracusa - CORSO GELONE 90/92 | 483.598,99 | - | 483.598,99 | - | - | - | - | 483.598,99 | 483.598,99 | 9.590.299,98 |
| IPB | Sicilia - Agrigento - VIA PICONE 26 | 350.504,79 | - | 361.890,31 | - | - | 7.237,81 | - | 357.742,60 | 361.890,31 | 4.946.000,00 |
| IPB | Sicilia - Catania - VIA CAVE DI VILLARA` | 673,44 | - | 16.835,84 | - | - | 336,72 | - | 1.010,16 | 16.835,84 | 554.000,00 |
| IPB | Sicilia - Catania - VIA MARIO RAPISARDI 304-306 | 178 06 | - | 4.451 73 | - | - | 89 03 | - | 267 09 | 4.451 73 | 196.000 00 |
| IPB | Sicilia - Catania - VIALE DELLA LIBERTA' 137/A | 940.315,71 | - | 1.126.765,56 | - | - | 22.535,31 | - | 962.851,02 | 1.126.765,56 | 7.306.000,00 |
| IPB | Sicilia - Catania - VIALE MARIO RAPISARDI 294 | 2.969,64 | - | 2.969,64 | - | - | - | - | 2.969,64 | 2.969,64 | 153.000,00 |
| IPB | Sicilia - Catania - VIALE XX SETTEMBRE 39 | 83.828,23 | - | 95.897,69 | - | - | 1.917,95 | - | 85.746,18 | 95.897,69 | 4.843.470,00 |
| IPB | Sicilia - Enna- VIALE DIAZ 23 | 386.908,30 | - | 394.198,02 | - | - | 7.289,72 | - | 394.198,02 | 394.198,02 | 5.937.000,00 |
| IPB | Sicilia - Messina - VIA ARGENTIERI IS. 318 | - | - | - | 11.795,11 | - | - | 11.795,11 | 11.795,11 | 11.795,11 | 3.315.000,00 |
| IPB | Sicilia - Messina - VIA GARIBALDI EX UEN | 2.008,80 | - | 2.008,80 | - | - | - | - | 2.008,80 | 2.008,80 | 290.000,00 |
| IPB | Sicilia - Messina - VIA ROMAGNOSI N. 30/32 | 99 90 | - | 554 98 | - | - | 11 10 | - | 111 00 | 554 98 | - |
| IPB | Sicilia - Messina -VIA ROMAGNOSI N. 50 | 101,34 | - | 562,90 | - | - | 11,26 | - | 112,60 | 562,90 | - |
| IPB | Sicilia - Messina -VIA VITTORIO EMANUELE N.100 | 216.497,62 | - | 216.497,62 | - | - | - | - | 216.497,62 | 216.497,62 | 5.968.000,00 |
| IPB | Sicilia - Palermo -VIA DEGLI ORTI 31/C | 202.734,65 | - | 263.361,38 | - | - | 5.267,23 | - | 208.001,88 | 263.361,38 | 1.502.600,00 |
| IPB | Sicilia - Ragusa - VIA L. DA VINCI 25-VIA LIBERTA" | 117.946 58 | - | 117.946 58 | - | - | - | - | 117.946 58 | 117.946 58 | 3.392.000 00 |
| IPB | Sicilia -Trapani - VIA SCONTRINO 14/28-VIAVESPRI 28/36 | 364.813,86 | - | 364.813,86 | - | - | - | - | 364.813,86 | 364.813,86 | 4.385.500,00 |
| IPB | Toscana - Firenze - VIA DEL PROCONSOLO 8/10 | 41.772,77 | - | 41.772,77 | - | - | - | - | 41.772,77 | 41.772,77 | 51.206.580,00 |
| IPB | Toscana - GrossetoVIA TRENTO 44/42 BIS | 96.062 11 | - | 96.062 11 | - | - | - | - | 96.062 11 | 96.062 11 | 8.700.250 00 |
| IPB | Toscana - Livorno - Piombino - VIA MARCO POLO 3/5 | 768.564,87 | - | 1.086.553,61 | - | - | 21.731,07 | - | 790.295,94 | 1.086.553,61 | 4.310.560,00 |
| IPB | Toscana - Livorno - VIA TACCA 1/3 | 180.361,74 | - | 203.816,52 | - | - | 4.076,33 | - | 184.438,07 | 203.816,52 | 13.948.740,00 |
| IPB | Toscana - Lucca - VIA C. DEL PRETE 1129 | 113.819,12 | - | 113.819,12 | - | - | - | - | 113.819,12 | 113.819,12 | 9.854.560,00 |
| IPB | Toscana - Lucca - Viareggio - CORSO GARIBALDI 25 | 847.225 27 | - | 1.694.631 69 | - | - | 33.892 63 | - | 881.117 90 | 1.694.631 69 | 3.303.300 00 |
| IPB | Toscana - Massa Carrara - VIA DON MINZONI 1 | 214.451,16 | - | 214.451,16 | - | - | - | - | 214.451,16 | 214.451,16 | 8.583.810,00 |
| IPB | Toscana - Prato - VIA VALENTINI 3 | 1.765.973,07 | - | 2.467.608,52 | - | - | 49.352,17 | - | 1.815.325,24 | 2.467.608,52 | 11.111.680,00 |
| IPB | Toscana- Arezzo - VIA LUCA SIGNORELLI 2O | 159.404,54 | - | 159.404,54 | - | - | - | - | 159.404,54 | 159.404,54 | 13.378.750,00 |
| IPB | Toscana -Pisa - PIAZZA GUERRAZZI 17 | 293.948,00 | - | 303.793,26 | - | - | 6.075,87 | - | 300.023,87 | 303.793,26 | 15.267.420,00 |
| IPB | Trentino-Alto Adige - Trento - VIA ANTONIO ROSMINI | 2.262,29 | - | 2.955,74 | - | - | 59,11 | - | 2.321,40 | 2.955,74 | 4.484.607,00 |
| IPB | Trentino-Alto Adige - Trento - VIA DELLE ORFANE | 144.214,04 | - | 144.214,04 | - | - | - | - | 144.214,04 | 144.214,04 | 16.734.980,00 |
| IPB | Umbria - Terni - VIALE STAZIONE 5 | 389.245 75 | - | 423.798 45 | - | - | 8.475 97 | - | 397.721 72 | 423.798 45 | 12.000.000 00 |
| IPB | Unbria Perugia - Città di Castello - VIA SACCO E VANZETTI 2 | 1.375.292,40 | - | 2.053.015,98 | - | - | 41.060,32 | - | 1.416.352,72 | 2.053.015,98 | 3.800.000,00 |
| IPB | Valle d'Aosta - Aosta - CORSO BATTAGLIONE AOSTA 39 - ANG.V | 294.633,36 | - | 369.811,25 | - | - | 7.396,24 | - | 302.029,60 | 369.811,25 | 11.788.868,64 |
| IPB | Veneto - Belluno - VIA DIZIANI 3/A | 44.093,39 | - | 44.093,39 | - | - | - | - | 44.093,39 | 44.093,39 | 2.406.400,00 |
| IPB | Veneto - Belluno - VIALE FANTUZZI 24/A | 70.880 68 | - | 70.880 68 | - | - | - | - | 70.880 68 | 70.880 68 | 3.337.000 00 |
| IPB | Veneto - Treviso - VIA TRENTO E TRIESTE 6 | 224.868,29 | - | 224.868,29 | - | - | - | - | 224.868,29 | 224.868,29 | 14.228.500,00 |
| IPB | Veneto - Treviso - VIA ZARA/VIA BOLZANO 10 | 390.683,08 | - | 583.109,12 | - | - | 11.662,18 | - | 402.345,26 | 583.109,12 | 2.915.000,00 |
| IPB | Veneto - Venezia - SAN DONA' DI PIAVE - VIA TRENTO | 1.966.511 57 | - | 3.618.762 54 | - | - | 72.375 25 | - | 2.038.886 82 | 3.618.762 54 | 5.450.000 00 |
| IPB | Veneto - Venezia - VIA DORSODURO 3500 | 408.109,98 | - | 416.636,46 | - | - | 8.332,74 | - | 416.442,72 | 416.636,46 | 15.047.950,00 |
| IPB | Veneto - Venezia - VIA DORSODURO 3519/I | 523.616,88 | - | 534.556,64 | - | - | 10.691,13 | - | 534.308,01 | 534.556,64 | 23.100.000,00 |
| IPB | Veneto Rovigo - PIAZZA FRATELLI CERVI 4/5 | 334.963,81 | - | 334.963,81 | - | - | - | - | 334.963,81 | 334.963,81 | 5.237.400,00 |
| TOTALI | | 84.433.796 29 | - | 124.716.678 48 | 3.030 51 | - | 2.220.308 48 | 3.659 72 | 86.657.764 49 | 124.719.708 99 | 1.774.187.880 99 |

# Immobili strumentali di pertinenza della gestione Assicurazione Obbligatoria contro la Tubercolosi - PTR - GPT - EX TBC

| Gestione | Indirizzo | Fondo Ammortamento al 01/01/2021 | Variazione ammortamento per vendita | Consistenza al 01/01/2021 | Variazione per cambio di destinazione | Diminuzioni (alienazioni)/ Aumento (acquisto) | Quota ammortamento anno 2021 | Variazione fondo ammortamento cambio d'uso | totale ammortamento al 31/12/2021 | Consistenza al 31/12/2021 | Valore contabile attuale in Bilancio |
|---|---|---|---|---|---|---|---|---|---|---|---|
| PTR | Toscana - Grosseto - VIA CIMABUE 109 | 67,24 | - | 67,24 | - | - | - | - | 67,24 | 67,24 | 329.000,00 |
| TOTALI | | 67,24 | - | 67,24 | - | - | - | - | 67,24 | 67,24 | 329.000,00 |

All. D.13

## Immobili strumentali di pertinenza della gestione Speciale per i Trattamenti Pensionistici gia' erogati dai Fondi Integrativi di Previdenza esistenti presso gli enti disciolti - FIL - Fondo scau

| Gestione | Indirizzo | Fondo Ammortamento al 01/01/2021 | Variazione ammortamento per vendita | Consistenza al 01/01/2021 | Variazione per cambio di destinazione | Diminuzioni (alienazioni)/ Aumento (acquisto) | Quota ammortamento anno 2021 | Variazione fondo ammortamento cambio d'uso | totale ammortamento al 31/12/2021 | Consistenza al 31/12/2021 | Valore contabile attuale in Bilancio |
|---|---|---|---|---|---|---|---|---|---|---|---|
| FIL | Lazio - Roma - VIA LISTZ-VIA CHOPIN | 313.562,04 | - | 653.458,04 | - | - | 13.069,16 | - | 326.631,20 | 653.458,04 | 14.234.200,00 |
| TOTALI | | 313.562,04 | - | 653.458,04 | - | - | 13.069,16 | - | 326.631,20 | 653.458,04 | 14.234 200,00 |

## Immobili strumentali di pertinenza della gestione dell'Istituto Postelegrafonici - Assistenza - FTU

| Gestione | Indirizzo | Fondo Ammortamento al 01/01/2021 | Variazione ammortamento per vendita | Consistenza al 01/01/2021 | Variazione per cambio di destinazione | Diminuzioni (alienazioni)/ Aumento (acquisto) | Quota ammortamento anno 2021 | Variazione fondo ammortamento cambio d'uso | totale ammortamento al 31/12/2021 | Consistenza al 31/12/2021 | Valore contabile attuale in Bilancio |
|---|---|---|---|---|---|---|---|---|---|---|---|
| FTU | Lazio - Roma - VIA DEI CASALI DI TORREVECCHIA | 452 201,20 | - | 2 261 005,82 | - | - | 45 220,12 | - | 497 421,32 | 2 261 005,82 | 2 261 005,82 |
| TOTALI | | 452 201,20 | - | 2 261 005,82 | - | - | 45 220,12 | - | 497 421,32 | 2 261 005,82 | 2 261 005,82 |

## Immobili strumentali di pertinenza della gestione dell'Istituto Postelegrafonici - Quiescenza - FTR

| Gestione | Indirizzo | Fondo Ammortamento al 01/01/2021 | Variazione ammortamento per vendita | Consistenza al 01/01/2021 | Variazione per cambio di destinazione | Diminuzioni (alienazioni) | Quota ammortamento anno 2021 | Variazione fondo ammortamento | totale ammortamento al 31/12/2021 | Consistenza al 31/12/2021 | Valore contabile attuale in Bilancio |
|---|---|---|---|---|---|---|---|---|---|---|---|
| FTR | Lazio - Roma - VIA CARLO SPINOLA 11 | - | - | - | 4 433 567,81 | - | - | 975 384,89 | 975 384,89 | 4 433 567,81 | 4 433 567,81 |
| TOTALI | | - | - | - | 4 433 567,81 | - | - | 975 384,89 | 975 384,89 | 4 433 567,81 | 4 433 567,81 |

All. D.15

## Immobili strumentali di pertinenza della gestione dell'Istituto Nazionale Previdenza per i Dirigenti di Aziende Industriali - EX INPDAI

| Gestione | Indirizzo | Fondo Ammortamento al 01/01/2021 | Variazione ammortamento per vendita | Consistenza al 01/01/2021 | Variazione per cambio di destinazione | Diminuzioni (alienazioni) / Aumento (acquisto) | Quota ammortamento anno 2021 | Variazione fondo ammortamento cambio d'uso | totale ammortamento al 31/12/2021 | Consistenza al 31/12/2021 | Valore contabile attuale in Bilancio |
|---|---|---|---|---|---|---|---|---|---|---|---|
| INPDAI | LOMBARDIA - LACCHIARELLA - CENTRO COMMERCIALE IL GIRASOLE | 1.581.796,82 | - | 7.189.980,00 | - | - | 143.800,21 | - | 1.725.597,03 | 7.189.980,00 | 6.974.280,60 |
| TOTALI | | 1.581.796,82 | - | 7.189.980,00 | - | - | 143.800,21 | - | 1.725.597,03 | 7.189.980,00 | 6.974.280,60 |

All. D.16

## Immobili strumentali di pertinenza della Gestione Ordinaria EX SCAU - GPO

| Gestione | Indirizzo | Fondo Ammortamento al 01/01/2021 | Variazione ammortamento per vendita | Consistenza al 01/01/2021 | Variazione per cambio di destinazione | Diminuzioni (alienazioni)/ Aumento (acquisto) | Quota ammortamento anno 2021 | Variazione fondo ammortamento cambio d'uso | totale ammortamento al 31/12/2021 | Consistenza al 31/12/2021 | Valore contabile attuale in Bilancio |
|---|---|---|---|---|---|---|---|---|---|---|---|
| GPO | IMMOBILI STRUMENTALI ADIBITI AD UFFICIO DELLA GESTIONE ORDINARIA EX-SCAU (GPO) | 796 472,11 | - | 1 561 710,05 | - | - | 31 234,20 | - | 827 706,31 | 1 561 710,05 | 5 316 000,00 |
| TOTALI | | 796 472,11 | - | 1 561 710,05 | - | - | 31 234,20 | - | 827 706,31 | 1 561 710,05 | 5 316 000,00 |

All. D.17

## Immobili da reddito di pertinenza della gestione ENPAS ex INPDAP (INB)

| Gestione | Indirizzo | Totale amm to al 01/01/2021 | Variazione amm to cambio d'uso | Consistenza al 01/1/2021 | Aumenti | Dimin ni | Variazioni per cambio destinazione | Consistenza al 31/12/2021 | Amm to (=2% o minore) quota 2021 | Variazione fondo ammort per dismissioni | Totale amm to al 31/12/2021 | Valutazione corrente 2021 | Data di acquisto |
|---|---|---|---|---|---|---|---|---|---|---|---|---|---|
| ENPAS | SICILIA - MESSINA - VIA ORSO MARIO CORBINO 1 | 1 124 760,00 | 0,00 | 8 034 000,00 | 0,00 | 0,00 | 0,00 | 8 034 000,00 | 160 680,00 | 0,00 | 1 285 440,00 | 6 748 560,00 | 07/11/2013 |
| ENPAS | TOSCANA - AREZZO - VIA GUADAGNOLI 24 | 0,00 | 0,00 | 0,00 | 0,00 | 0,00 | 0,00 | 0,00 | 0,00 | 0,00 | 0,00 | 0,00 | 31/12/1950 |
| ENPAS | PUGLIA - TARANTO - VIA DANTE 1A | 0,00 | 0,00 | 0,00 | 0,00 | 0,00 | 0,00 | 0,00 | 0,00 | 0,00 | 0,00 | 0,00 | 01/01/2012 |
| ENPAS | SARDEGNA - CAGLIARI - VIA XX SETTEMBRE 18 | 60 934,44 | 0,00 | 60 934,44 | 0,00 | 0,00 | 0,00 | 60 934,44 | 0,00 | 0,00 | 60 934,44 | 0,00 | 31/12/1955 |
| ENPAS | UMBRIA - TERNI - VIA FRANCESCO MANCINI, 11 | 160 582,38 | 0,00 | 598 503,92 | 0,00 | 0,00 | 0,00 | 598 503,92 | 11 970,08 | 0,00 | 172 552,46 | 425 951,46 | 01/01/1958 |
| ENPAS | UMBRIA - TERNI - VIA FRANCESCO MANCINI, 11 | 68 280,59 | 0,00 | 254 487,44 | 0,00 | 0,00 | 0,00 | 254 487,44 | 5 089,75 | 0,00 | 73 370,34 | 181 117,10 | 01/01/2009 |
| ENPAS | SICILIA - SIRACUSA - CORSO GELONE, 73 | 205 218,67 | 0,00 | 400 208,92 | 0,00 | 0,00 | 0,00 | 400 208,92 | 8 004,18 | 0,00 | 213 222,85 | 186 986,07 | 31/01/1956 |
| ENPAS | SICILIA - SIRACUSA - CORSO GELONE, 73 | 10 533,75 | 0,00 | 10 533,75 | 0,00 | 0,00 | 0,00 | 10 533,75 | 0,00 | 0,00 | 10 533,75 | 0,00 | 31/12/1956 |
| ENPAS | FRIULI VENEZIA GIULIA - GORIZIA - VIA ROMA,6 | 41 710,73 | 0,00 | 148 967,00 | 0,00 | 0,00 | 0,00 | 148 967,00 | 2 979,33 | 0,00 | 44 690,06 | 104 276,94 | 01/01/2009 |
| ENPAS | TOSCANA - PISA - VIALE BONAINI 46 | 356 235,75 | 0,00 | 1 067 543,23 | 0,00 | 0,00 | 0,00 | 1 067 543,23 | 21 350,86 | 0,00 | 377 586,61 | 689 956,62 | 31/12/1957 |
| ENPAS | TOSCANA - PISA - VIALE BONAINI 46 | 0,00 | 0,00 | 0,00 | 0,00 | 0,00 | 0,00 | 0,00 | 0,00 | 0,00 | 0,00 | 0,00 | 01/01/2009 |
| ENPAS | EMILIA ROMAGNA - MODENA - VIA VINCENZO BORELLI, 91 | 45 140,14 | 0,00 | 45 140,14 | 0,00 | 0,00 | 0,00 | 45 140,14 | 0,00 | 0,00 | 45 140,14 | 0,00 | 31/12/1958 |
| ENPAS | TOSCANA - FIRENZE - VIALE GIACOMO MATTEOTTI,48 | 1 489 585,09 | 0,00 | 5 319 946,52 | 0,00 | 0,00 | 0,00 | 5 319 946,52 | 106 398,94 | 0,00 | 1 595 984,03 | 3 723 962,49 | 01/01/2009 |
| ENPAS | MOLISE - CAMPOBASSO - VIA GARIBALDI 108 | 517 354,87 | 0,00 | 1 847 696,00 | 0,00 | 0,00 | 0,00 | 1 847 696,00 | 36 953,92 | 0,00 | 554 308,79 | 1 293 387,21 | 01/01/2009 |
| ENPAS | EMILIA ROMAGNA - BOLOGNA - VIA DEI MILLE, 9 2 | 453 074,07 | 0,00 | 784 657,09 | 0,00 | 0,00 | 0,00 | 784 657,09 | 15 693,14 | 0,00 | 468 767,21 | 315 889,88 | 31/12/1958 |
| ENPAS | LOMBARDIA - BERGAMO - VIA DUCA DEGLI ABRUZZI 18 | 333 490,77 | 0,00 | 906 167,37 | 0,00 | 0,00 | 0,00 | 906 167,37 | 18 123,35 | 0,00 | 351 614,12 | 554 553,25 | 31/12/1958 |
| ENPAS | ABRUZZO - TERAMO - PORTA CARRESE | 886 455,27 | -950 398,50 | 3 197 161,16 | 0,00 | 0,00 | -3 197 161,16 | 0,00 | 63 943,23 | 0,00 | 0,00 | 0,00 | 01/01/2009 |
| ENPAS | TOSCANA - LUCCA - VIA BARSANTI E MATTEUCCI, 173 | 712 189,84 | 0,00 | 2 557 322,30 | 0,00 | 0,00 | 0,00 | 2 557 322,30 | 51 146,46 | 0,00 | 763 336,30 | 1 793 986,00 | 01/01/2009 |
| ENPAS | SICILIA - ENNA - VIA PALERMO, 1 | 118 091,80 | 0,00 | 118 091,80 | 0,00 | 0,00 | 0,00 | 118 091,80 | 0,00 | 0,00 | 118 091,80 | 0,00 | 31/12/1960 |
| ENPAS | SICILIA - ENNA - VIA PALERMO, 1 | 54 513,88 | 0,00 | 194 692,60 | 0,00 | 0,00 | 0,00 | 194 692,60 | 3 893,85 | 0,00 | 58 407,73 | 136 284,87 | 01/01/2009 |
| ENPAS | MARCHE - ASCOLI PICENO - VIA DEI MALASPINA, 15 17 | 260 501,37 | 0,00 | 930 362,00 | 0,00 | 0,00 | 0,00 | 930 362,00 | 18 607,24 | 0,00 | 279 108,61 | 651 253,39 | 01/01/2009 |
| ENPAS | LOMBARDIA - COMO - VIA ITALIA LIBERA,19/A N D | 282 553,70 | 0,00 | 1 009 120,41 | 0,00 | 0,00 | 0,00 | 1 009 120,41 | 20 182,41 | 0,00 | 302 736,11 | 706 384,30 | 01/01/2009 |
| ENPAS | VALLE D'AOSTA - AOSTA - VIA FESTAZ 54 | 439 435,35 | 0,00 | 1 516 497,01 | 0,00 | 0,00 | 0,00 | 1 516 497,01 | 30 329,94 | 0,00 | 469 765,29 | 1 046 731,72 | 01/01/2009 |
| ENPAS | FRIULI VENEZIA GIULIA - TRIESTE - VIA LORENZO GHIBERTI,4 | 858 821,88 | -920 166,30 | 3 067 220,93 | 0,00 | 0,00 | -3 067 220,93 | 0,00 | 61 344,42 | 0,00 | 0,00 | 0,00 | 01/01/2009 |
| ENPAS | Abruzzo - L'AQUILA - VIA XX SETTEMBRE, 65 | 0,00 | 507 695,20 | 0,00 | 0,00 | 0,00 | 727 657,34 | 727 657,34 | 0,00 | 0,00 | 507 695,20 | 219 962,14 | 31/12/1967 |
| ENPAS | LOMBARDIA - BRESCIA - VIA DELLA VALLE 40 | 503 834,15 | 0,00 | 1 067 606,57 | 0,00 | 0,00 | 0,00 | 1 067 606,57 | 21 352,14 | 0,00 | 525 186,29 | 542 420,28 | 31/12/1970 |
| ENPAS | LAZIO - ROMA - VIA CAIRANO,SNC | 342 058,83 | 0,00 | 473 366,66 | 0,00 | 0,00 | 0,00 | 473 366,66 | 9 467,33 | 0,00 | 351 526,16 | 121 840,50 | 31/12/1986 |
| ENPAS | LIGURIA - GENOVA - PIAZZA BORGO PILA 40 | 2 187 592,26 | 0,00 | 3 027 354,07 | 0,00 | 0,00 | 0,00 | 3 027 354,07 | 60 547,08 | 0,00 | 2 248 139,34 | 779 214,73 | 31/12/1986 |
| ENPAS | MARCHE - ANCONA - VIA LUIGI RUGGERI, 5 | 6 107 219,05 | 0,00 | 9 332 959,73 | 0,00 | 0,00 | 0,00 | 9 332 959,73 | 186 659,21 | 0,00 | 6 293 878,26 | 3 039 081,47 | 31/12/1988 |
| ENPAS | trentino Alto Adige - TRENTO - VIA BRENNERO 3/PARK CENTER | 0,00 | 2 022 788,84 | 0,00 | 2 072 858,10 | 5 100 000,00 | 3 027 141,90 | 0,00 | 0,00 | -2 022 788,84 | 0,00 | 0,00 | 31/12/1989 |
| ENPAS | PUGLIA - BRINDISI - VIA S MARTINO D BATTAGLIA 1/A - BRIN | 888 449,11 | 0,00 | 1 329 819,71 | 0,00 | 0,00 | 0,00 | 1 329 819,71 | 26 596,43 | 0,00 | 915 045,54 | 414 774,17 | 31/12/1989 |
| ENPAS | BASILICATA - MATERA - PIAZZA MULINO,16 | 38 454,65 | 0,00 | 92 267,03 | 0,00 | 0,00 | 0,00 | 92 267,03 | 1 845,33 | 0,00 | 40 299,98 | 51 967,05 | 31/12/1990 |
| ENPAS | BASILICATA - MATERA - PIAZZA DEL MULINO 16 | 426 813,91 | 0,00 | 1 524 335,38 | 0,00 | 0,00 | 0,00 | 1 524 335,38 | 30 486,70 | 0,00 | 457 300,61 | 1 067 034,77 | 01/01/2009 |
| ENPAS | LIGURIA - LA SPEZIA - CORSO NAZIONALE 212 222 | 958 737,06 | -100 638,81 | 1 488 141,83 | 0,00 | 0,00 | -151 507,19 | 1 336 634,64 | 29 762,83 | 0,00 | 887 861,08 | 448 773,56 | 31/12/1990 |
| ENPAS | PIEMONTE - CUNEO - VIA FELICE CAVALLOTTI 21-BIS | 152 435,88 | 0,00 | 296 450,66 | 0,00 | 0,00 | 0,00 | 296 450,66 | 5 929,01 | 0,00 | 158 364,89 | 138 085,77 | 31/12/1990 |
| ENPAS | PIEMONTE - CUNEO - VIA FELICE CAVALLOTTI 21-BIS | 106 794,79 | 0,00 | 207 689,82 | 0,00 | 0,00 | 0,00 | 207 689,82 | 4 153,80 | 0,00 | 110 948,59 | 96 741,23 | 01/01/2009 |
| ENPAS | PIEMONTE - CUNEO - VIA FELICE CAVALLOTTI 21-BIS | 127 039,55 | 0,00 | 247 060,96 | 0,00 | 0,00 | 0,00 | 247 060,96 | 4 941,22 | 0,00 | 131 980,77 | 115 080,19 | 01/01/2019 |
| ENPAS | MARCHE - ANCONA - VIA RUGGERI 1 1 A 1 B FABBR A | 1 099 571,40 | 0,00 | 1 706 743,30 | 0,00 | 0,00 | 0,00 | 1 706 743,30 | 34 134,87 | 0,00 | 1 133 706,27 | 573 037,03 | 31/12/1990 |
| ENPAS | TOSCANA - FIRENZE - VIA TORTA 14 | 5 436 943,41 | 0,00 | 8 703 818,89 | 0,00 | 0,00 | 0,00 | 8 703 818,89 | 174 076,38 | 0,00 | 5 611 019,79 | 3 092 799,10 | 31/12/1991 |
| ENPAS | LOMBARDIA - LECCO - VIA ASPROMONTE 20 | 4 761 393,43 | 0,00 | 8 223 050,01 | 0,00 | 0,00 | 0,00 | 8 223 050,01 | 164 460,98 | 0,00 | 4 925 854,41 | 3 297 195,60 | 01/03/1991 |
| ENPAS | LOMBARDIA - LECCO - VIA ASPROMONTE 20 | 281 092,17 | 0,00 | 455 444,43 | 0,00 | 0,00 | 0,00 | 455 444,43 | 9 108,89 | 0,00 | 290 201,06 | 165 243,37 | 31/12/1991 |
| ENPAS | LAZIO - LATINA - VIALE PIER LUIGI NERVI 174 | 6 004 728,36 | 110 190,74 | 9 923 982,24 | 0,00 | 0,00 | 180 619,18 | 10 104 601,42 | 198 479,76 | 0,00 | 6 313 398,86 | 3 791 202,56 | 31/12/1992 |
| ENPAS | EMILIA ROMAGNA - FORLI' - VIA CATERINA SFORZA 2 | 0,00 | 0,00 | 0,00 | 0,00 | 0,00 | 0,00 | 0,00 | 0,00 | 0,00 | 0,00 | 0,00 | 31/12/2009 |
| ENPAS | PIEMONTE - VERCELLI - VIA PIRANDELLO,3 ANG MAZZUCCHELLI | 2 130 362,93 | 0,00 | 3 593 736,63 | 0,00 | 0,00 | 0,00 | 3 593 736,63 | 71 874,66 | 0,00 | 2 202 237,59 | 1 391 499,04 | 01/01/1993 |
| ENPAS | MOLISE - ISERNIA - CORSO RISORGIMENTO 311 | 1 274 468,67 | 0,00 | 2 332 891,36 | 0,00 | 0,00 | 0,00 | 2 332 891,36 | 46 657,82 | 0,00 | 1 321 126,49 | 1 011 764,87 | 31/12/1997 |
| ENPAS | PIEMONTE - VERBANO CUSIO OSSOLA - VIA ZARA 23 ANG LO POLA | 926 188,23 | 0,00 | 1 758 423,84 | 0,00 | 0,00 | 0,00 | 1 758 423,84 | 35 168,48 | 0,00 | 961 356,71 | 797 067,13 | 31/12/1996 |
| ENPAS | CALABRIA - VIBO VALENTIA - LARGO CONSERVATORIO SNC | 545 057,67 | 0,00 | 997 717,88 | 0,00 | 0,00 | 0,00 | 997 717,88 | 19 954,36 | 0,00 | 565 012,03 | 432 705,85 | 31/12/1995 |
| ENPAS | SARDEGNA - ORISTANO - PIAZZA ROMA, 20 | 2 358 344,47 | 0,00 | 4 328 242,03 | 0,00 | 0,00 | 0,00 | 4 328 242,03 | 86 564,84 | 0,00 | 2 444 909,31 | 1 883 332,72 | 31/12/1995 |
| ENPAS | TRENTINO ALTO ADIGE - BOLZANO*BOZEN - VIA PACINOTTI 3 | 2 080 995,74 | 0,00 | 3 950 895,28 | 0,00 | 0,00 | 0,00 | 3 950 895,28 | 79 017,91 | 0,00 | 2 160 013,65 | 1 790 881,63 | 31/12/1996 |
| ENPAS | LOMBARDIA - SONDRIO - VIA NAZARIO SAURO 3 | 1 545 029,44 | 0,00 | 3 024 928,56 | 0,00 | 0,00 | 0,00 | 3 024 928,56 | 60 498,57 | 0,00 | 1 605 528,01 | 1 419 400,55 | 01/07/1996 |
| ENPAS | SARDEGNA - SASSARI - VIA SARDEGNA 25 | 907 961,44 | 0,00 | 1 723 819,44 | 0,00 | 0,00 | 0,00 | 1 723 819,44 | 34 476,39 | 0,00 | 942 437,83 | 781 381,61 | 31/12/1996 |
| ENPAS | CALABRIA - CROTONE - VIA M NICOLETTA | 719 923,40 | 0,00 | 1 419 615,50 | 0,00 | 0,00 | 0,00 | 1 419 615,50 | 28 392,31 | 0,00 | 748 315,71 | 671 299,79 | 31/12/1997 |
| ENPAS | PIEMONTE - BIELLA - VIA TRENTO 16-A | 567 390,28 | 0,00 | 1 163 791,12 | 0,00 | 0,00 | 0,00 | 1 163 791,12 | 23 275,82 | 0,00 | 590 666,10 | 573 125,02 | 31/12/1998 |
| ENPAS | LOMBARDIA - LODI - VIA C PIAZZA 2 | 977 137,17 | 0,00 | 2 004 234,95 | 0,00 | 0,00 | 0,00 | 2 004 234,95 | 40 084,70 | 0,00 | 1 017 221,87 | 987 013,08 | 31/12/1998 |

| ENPAS | LIGURIA - SAVONA - PIAZZA SANTA CECILIA 4 ANG VIA SERVETTAZ "TORRE SAN MICHELE" | 2 060 527,20 | -490 429,11 | 4 226 408,40 | 0,00 | 0,00 | -966 293,78 | 3 260 114,62 | 84 528,17 | 0,00 | 1 654 626,26 | 1 605 488,36 | 31/12/1998 |
|---|---|---|---|---|---|---|---|---|---|---|---|---|---|
| ENPAS | LAZIO - RIETI - PIAZZALE GRAZIOSI 6 | 1 293 520,20 | 0,00 | 2 971 574,52 | 0,00 | 0,00 | 0,00 | 2 971 574,52 | 59 431,49 | 0,00 | 1 352 951,69 | 1 618 622,83 | 31/12/2001 |
| ENPAS | LOMBARDIA - PAVIA - VIA TRIESTE 4 | 2 294 267,37 | -2 406 407,47 | 5 607 005,32 | 0,00 | 0,00 | -5 607 005,32 | 0,00 | 112 140,10 | 0,00 | 0,00 | 0,00 | 31/12/2003 |
| ENPAS | UMBRIA - SPOLETO - VIA DELLA FELICI, 17 | 0,00 | 0,00 | 0,00 | 0,00 | 0,00 | 0,00 | 0,00 | 0,00 | 0,00 | 0,00 | 0,00 | 01/01/2012 |
| ENPAS | TOSCANA - LIVORNO - VIA DELLE GALERE,40 | 242 350,27 | 0,00 | 865 538,58 | 0,00 | 0,00 | 0,00 | 865 538,58 | 17 310,78 | 0,00 | 259 661,05 | 605 877,53 | 01/01/2009 |
| ENPAS | MARCHE - MACERATA - VIA TRENTO 43 45 47 | 0,00 | 0,00 | 0,00 | 0,00 | 0,00 | 0,00 | 0,00 | 0,00 | 0,00 | 0,00 | 0,00 | 01/01/2012 |
| ENPAS | SICILIA - TRAPANI - VIA CASCIO CORTESE, 17 | 26 246,23 | 0,00 | 26 246,23 | 0,00 | 0,00 | 0,00 | 26 246,23 | 0,00 | 0,00 | 26 246,23 | 0,00 | 31/12/1957 |
| ENPAS | PIEMONTE - ASTI - VIA DON BOSCO ANG VIA MATTEO PRANDONE SNC | 5 076,25 | 0,00 | 5 076,25 | 0,00 | 0,00 | 0,00 | 5 076,25 | 0,00 | 0,00 | 5 076,25 | 0,00 | 31/12/1958 |
| ENPAS | MOLISE - CAMPOBASSO - VIA GIUSEPPE GARIBALDI, 110 | 87 229,48 | 0,00 | 91 729,97 | 0,00 | 0,00 | 0,00 | 91 729,97 | 1 834,60 | 0,00 | 89 064,08 | 2 665,89 | 31/12/1958 |
| ENPAS | SICILIA - CATANIA - VIALE VITTORIO VENETO 31 | 116 169,13 | 0,00 | 116 169,13 | 0,00 | 0,00 | 0,00 | 116 169,13 | 0,00 | 0,00 | 116 169,13 | 0,00 | 31/12/1958 |
| ENPAS | EMILIA ROMAGNA - RAVENNA - VIALE LITORANEA SNC | 17 707,96 | 0,00 | 17 707,96 | 0,00 | 0,00 | 0,00 | 17 707,96 | 0,00 | 0,00 | 17 707,96 | 0,00 | 31/12/1958 |
| ENPAS | LIGURIA - IMPERIA - PORTO MAURIZIO VIA BUONARROTTI "AREA | 11 522,92 | 0,00 | 11 522,92 | 0,00 | 0,00 | 0,00 | 11 522,92 | 0,00 | 0,00 | 11 522,92 | 0,00 | 31/12/1959 |
| ENPAS | EMILIA ROMAGNA - RAVENNA - VIA QUARTIERE RESIDENZIALE S. AGATA SNC | 4 214,32 | 0,00 | 4 214,32 | 0,00 | 0,00 | 0,00 | 4 214,32 | 0,00 | 0,00 | 4 214,32 | 0,00 | 31/12/1959 |
| ENPAS | LOMBARDIA - VARESE - VIA SAN PEDRINO 17 | 13 160,38 | 0,00 | 13 160,38 | 0,00 | 0,00 | 0,00 | 13 160,38 | 0,00 | 0,00 | 13 160,38 | 0,00 | 31/12/1959 |
| ENPAS | TOSCANA - MONTECATINI TERME - LOCALITA CACCIONA SNC | 25 698,66 | 0,00 | 25 698,66 | 0,00 | 0,00 | 0,00 | 25 698,66 | 0,00 | 0,00 | 25 698,66 | 0,00 | 31/12/1960 |
| ENPAS | LAZIO - ROMA - CORSO D ITALIA,107 ABC 108 ABCD | 336 564,13 | 0,00 | 336 564,13 | 0,00 | 0,00 | 0,00 | 336 564,13 | 0,00 | 0,00 | 336 564,13 | 0,00 | 31/12/2009 |
| ENPAS | BASILICATA - POTENZA - VIA CONTRADA S CROCE SNC | 7 513,21 | 0,00 | 7 513,21 | 0,00 | 0,00 | 0,00 | 7 513,21 | 0,00 | 0,00 | 7 513,21 | 0,00 | 31/12/1961 |
| ENPAS | LIGURIA - LERICI - VIA MATTEOTTI 63 | 0,00 | 0,00 | 0,00 | 0,00 | 0,00 | 0,00 | 0,00 | 0,00 | 0,00 | 0,00 | 0,00 | 31/12/1962 |
| ENPAS | LAZIO - ROMA - VIA CIMONE, 59 | 0,00 | 0,00 | 0,00 | 0,00 | 0,00 | 0,00 | 0,00 | 0,00 | 0,00 | 0,00 | 0,00 | 01/01/2009 |
| ENPAS | LAZIO - LATINA - VIA MONTESANTO, 4 | 143 912,72 | 0,00 | 513 973,94 | 0,00 | 0,00 | 513 973,94 | 10 279,48 | 0,00 | 154 192,20 | 359 781,74 | 01/01/2009 |
| ENPAS | CAMPANIA - CASERTA - VIA SUD PIAZZA D' ARMI,38 | 1 560 064,36 | 0,00 | 2 631 133,64 | 0,00 | 0,00 | 2 631 133,64 | 52 622,68 | 0,00 | 1 612 687,04 | 1 018 446,60 | 31/12/1974 |
| ENPAS | LOMBARDIA - BASIGLIO - RESIDENCE TRALCI | 178 946,48 | 0,00 | 639 094,69 | 0,00 | 0,00 | 639 094,69 | 12 781,90 | 0,00 | 191 728,38 | 447 366,31 | 01/01/2009 |
| ENPAS | LAZIO - ROMA - LARGO SALVATORE ZAPPALA' | 278 960,33 | 0,00 | 996 287,99 | 0,00 | 0,00 | 996 287,99 | 19 925,70 | 0,00 | 298 886,03 | 697 401,96 | 01/01/2009 |
| ENPAS | LAZIO - ROMA - LARGO SALVATORE ZAPPALA' | 52 190,88 | 0,00 | 186 396,00 | 0,00 | 0,00 | 186 396,00 | 3 727,92 | 0,00 | 55 918,80 | 130 477,20 | 01/01/2009 |
| ENPAS | LAZIO - ROMA - VIA DELLA PISANA,342 | 34 330,52 | 0,00 | 122 609,00 | 0,00 | 0,00 | 122 609,00 | 2 452,18 | 0,00 | 36 782,70 | 85 826,30 | 01/01/2009 |
| ENPAS | LOMBARDIA - RHO - VIA LUIGI CAPUANA,17 19 | 210 968,41 | 0,00 | 753 457,68 | 0,00 | 0,00 | 753 457,68 | 15 069,14 | 0,00 | 226 037,55 | 527 420,13 | 01/01/2009 |
| ENPAS | LOMBARDIA - RHO - VIA LUIGI CAPUANA,17 | 359 945,88 | 0,00 | 1 285 520,20 | 0,00 | 0,00 | 1 285 520,20 | 25 710,49 | 0,00 | 385 656,37 | 899 863,83 | 01/01/2009 |
| ENPAS | LOMBARDIA - RHO - VIA LUIGI CAPUANA,19 | 392 263,71 | 0,00 | 1 400 941,80 | 0,00 | 0,00 | 1 400 941,80 | 28 018,86 | 0,00 | 420 282,57 | 980 659,23 | 01/01/2009 |
| ENPAS | LAZIO - ROMA - VIA FIUME DELLE PERLE, 170 | 21 042,10 | 0,00 | 75 150,44 | 0,00 | 0,00 | 75 150,44 | 1 503,00 | 0,00 | 22 545,10 | 52 605,34 | 01/01/2009 |
| ENPAS | LAZIO - ROMA - ROMA- FIUME DELLE PERLE 174 | 15 685,28 | 0,00 | 56 018,98 | 0,00 | 0,00 | 56 018,98 | 1 120,38 | 0,00 | 16 805,66 | 39 213,32 | 01/01/2009 |
| ENPAS | LAZIO - ROMA - VIA FIUME DELLE PERLE, 182 | 9 623,19 | 0,00 | 34 368,55 | 0,00 | 0,00 | 34 368,55 | 687,37 | 0,00 | 10 310,56 | 24 057,99 | 01/01/2009 |
| ENPAS | SARDEGNA - SASSARI - VIA TEMPIO, 39 | 27 891,42 | 0,00 | 99 612,34 | 0,00 | 0,00 | 99 612,34 | 1 992,24 | 0,00 | 29 883,66 | 69 728,68 | 01/01/2009 |
| ENPAS | UMBRIA - PERUGIA - VIA ALFREDO COTANI | 26 746,35 | 0,00 | 95 522,48 | 0,00 | 0,00 | 95 522,48 | 1 910,46 | 0,00 | 28 656,81 | 66 865,67 | 01/01/2009 |
| ENPAS | VENETO - VERONA - VIA ALBERE 21 | 330 020,95 | 0,00 | 506 496,59 | 0,00 | 0,00 | 506 496,59 | 10 129,94 | 0,00 | 340 150,89 | 166 345,70 | 31/12/1988 |
| ENPAS | CAMPANIA - CAPUA - VIA SCARANO,2 FABB F 3 | 166 708,51 | 0,00 | 595 388,82 | 0,00 | 0,00 | 595 388,82 | 11 907,72 | 0,00 | 178 616,23 | 416 772,59 | 01/01/2009 |
| ENPAS | CAMPANIA - CAPUA - VIA SCARANO,2 FABB F 4 | 88 247,06 | 0,00 | 315 167,97 | 0,00 | 0,00 | 315 167,97 | 6 303,35 | 0,00 | 94 550,41 | 220 617,56 | 01/01/2009 |
| ENPAS | CAMPANIA - CAPUA - VIA SCARANO,2 FABB F 6 | 152 229,20 | 0,00 | 543 675,91 | 0,00 | 0,00 | 543 675,91 | 10 873,51 | 0,00 | 163 102,71 | 380 573,20 | 01/01/2009 |
| ENPAS | CAMPANIA - CAPUA - VIA SCARANO,2 FABB F 5 | 169 848,98 | 0,00 | 606 603,41 | 0,00 | 0,00 | 606 603,41 | 12 132,12 | 0,00 | 181 981,10 | 424 622,31 | 01/01/2009 |
| ENPAS | CAMPANIA - CAPUA - VIA SCARANO,2 | 1 336,54 | 0,00 | 4 773,28 | 0,00 | 0,00 | 4 773,28 | 95,47 | 0,00 | 1 432,01 | 3 341,27 | 01/01/2009 |
| ENPAS | LAZIO - ROMA - VIA DI CASAL BIANCO | 126 810,88 | 0,00 | 452 895,50 | 0,00 | 0,00 | 452 895,50 | 9 057,91 | 0,00 | 135 868,79 | 317 026,71 | 01/01/2009 |
| ENPAS | LAZIO - ROMA - VIA DI CASAL BIANCO FAB 711302 176 | 1 260 250,98 | 0,00 | 4 500 895,28 | 0,00 | 0,00 | 4 500 895,28 | 90 017,95 | 0,00 | 1 350 268,93 | 3 150 626,35 | 01/01/2009 |
| ENPAS | LIGURIA - GENOVA - VIA EMILIO SALGARI,491 | 28 616,37 | 0,00 | 102 201,31 | 0,00 | 0,00 | 102 201,31 | 2 044,06 | 0,00 | 30 660,43 | 71 540,88 | 01/01/2009 |
| ENPAS | LIGURIA - GENOVA - VIA EMILIO SALGARI,417 | 1 784,12 | 0,00 | 6 371,85 | 0,00 | 0,00 | 6 371,85 | 127,44 | 0,00 | 1 911,56 | 4 460,29 | 01/01/2009 |
| ENPAS | LIGURIA - GENOVA - VIA EMILIO SALGARI,445 | 2 735,82 | 0,00 | 9 770,79 | 0,00 | 0,00 | 9 770,79 | 195,42 | 0,00 | 2 931,24 | 6 839,55 | 01/01/2009 |
| ENPAS | LIGURIA - GENOVA - VIA EMILIO SALGARI,449 | 6 217,40 | 0,00 | 22 205,02 | 0,00 | 0,00 | 22 205,02 | 444,10 | 0,00 | 6 661,50 | 15 543,52 | 01/01/2009 |
| ENPAS | LIGURIA - GENOVA - VIA EMILIO SALGARI,453 | 9 051,71 | 0,00 | 32 327,55 | 0,00 | 0,00 | 32 327,55 | 646,55 | 0,00 | 9 698,26 | 22 629,29 | 01/01/2009 |
| ENPAS | LIGURIA - GENOVA - VIA EMILIO SALGARI,457 | 1 038,21 | 0,00 | 3 707,89 | 0,00 | 0,00 | 3 707,89 | 74,16 | 0,00 | 1 112,37 | 2 595,52 | 01/01/2009 |
| ENPAS | LIGURIA - GENOVA - VIA EMILIO SALGARI,461 | 6 760,71 | 0,00 | 24 145,37 | 0,00 | 0,00 | 24 145,37 | 482,92 | 0,00 | 7 243,63 | 16 901,74 | 01/01/2009 |
| ENPAS | LIGURIA - GENOVA - VIA EMILIO SALGARI,465 | 64 566,60 | -61 679,44 | 230 595,00 | 0,00 | 0,00 | -205 598,10 | 24 996,90 | 4 611,90 | 0,00 | 7 499,06 | 17 497,84 | 01/01/2009 |
| ENPAS | LIGURIA - GENOVA - VIA EMILIO SALGARI,469 | 29 529,66 | 0,00 | 105 463,04 | 0,00 | 0,00 | 105 463,04 | 2 109,28 | 0,00 | 31 638,94 | 73 824,10 | 01/01/2009 |
| ENPAS | LIGURIA - GENOVA - VIA EMILIO SALGARI,481 | 19 146,01 | 0,00 | 68 378,50 | 0,00 | 0,00 | 68 378,50 | 1 367,59 | 0,00 | 20 513,60 | 47 864,90 | 01/01/2009 |
| ENPAS | LAZIO - ROMA - VIA VINCENZO PETRA,1 151 | 42 472,53 | 0,00 | 151 688,07 | 0,00 | 0,00 | 151 688,07 | 3 033,75 | 0,00 | 45 506,28 | 106 181,79 | 01/01/2009 |
| ENPAS | LAZIO - ROMA - VIA VINCENZO PETRA,ED D 2 151 | 88 271,09 | 0,00 | 315 254,17 | 0,00 | 0,00 | 315 254,17 | 6 305,07 | 0,00 | 94 576,16 | 220 678,01 | 01/01/2009 |
| ENPAS | LAZIO - ROMA - VIA VINCENZO PETRA,ED D 3 151 | 40 864,76 | 0,00 | 145 945,49 | 0,00 | 0,00 | 145 945,49 | 2 918,91 | 0,00 | 43 783,67 | 102 161,82 | 01/01/2009 |

| | | | | | | | | | | | | | | | |
|---|---|---|---|---|---|---|---|---|---|---|---|---|---|---|---|
| ENPAS | LAZIO - ROMA - VIA VINCENZO PETRA,ED D 4 151 | 28 232,52 | 0,00 | 100 830,70 | 0,00 | 0,00 | 0,00 | 0,00 | 100 830,70 | 2 016,60 | 0,00 | 30 249,12 | 70 581,58 | 01/01/2009 |
| ENPAS | LAZIO - ROMA - VIA VINCENZO PETRA,151 ED D 5 | 49 789,82 | 0,00 | 177 820,57 | 0,00 | 0,00 | 0,00 | 0,00 | 177 820,57 | 3 556,43 | 0,00 | 53 346,25 | 124 474,32 | 01/01/2009 |
| ENPAS | LAZIO - ROMA - VIA VINCENZO PETRA,ED D 6 151 | 25 304,16 | 0,00 | 90 372,00 | 0,00 | 0,00 | 0,00 | 0,00 | 90 372,00 | 1 807,44 | 0,00 | 27 111,60 | 63 260,40 | 01/01/2009 |
| ENPAS | LAZIO - ROMA - VIA VINCENZO PETRA,151 ED D 7 | 23 317,00 | 0,00 | 83 275,00 | 0,00 | 0,00 | 0,00 | 0,00 | 83 275,00 | 1 665,50 | 0,00 | 24 982,50 | 58 292,50 | 01/01/2009 |
| ENPAS | LAZIO - ROMA - VIA VINCENZO PETRA,151 ED D 8 | 83 863,68 | 0,00 | 299 513,17 | 0,00 | 0,00 | 0,00 | 0,00 | 299 513,17 | 5 990,27 | 0,00 | 89 853,95 | 209 659,22 | 01/01/2009 |
| ENPAS | LAZIO - ROMA - VIA PELLARO, 52/54 | 31 038,91 | 0,00 | 110 853,52 | 0,00 | 0,00 | 0,00 | 0,00 | 110 853,52 | 2 217,06 | 0,00 | 33 255,97 | 77 597,55 | 01/01/2009 |
| ENPAS | LAZIO - ROMA - VIA PELLARO,27 | 67 840,97 | 0,00 | 242 288,91 | 0,00 | 0,00 | 0,00 | 0,00 | 242 288,91 | 4 845,79 | 0,00 | 72 686,76 | 169 602,15 | 01/01/2009 |
| ENPAS | LOMBARDIA - LENTATE SUL SEVESO - VIA CINQUE GIORNATE DI MILANO | 307 273,95 | 0,00 | 1 097 406,33 | 0,00 | 0,00 | 0,00 | 0,00 | 1 097 406,33 | 21 948,14 | 0,00 | 329 222,09 | 768 184,24 | 01/01/2009 |
| ENPAS | LOMBARDIA - BASIGLIO - RESIDENCE SALICI | 149 581,43 | 0,00 | 534 219,41 | 0,00 | 0,00 | 0,00 | 0,00 | 534 219,41 | 10 684,38 | 0,00 | 160 265,81 | 373 953,60 | 01/01/2009 |
| ENPAS | LAZIO - ROMA - VIALE ALFREDO OTTAVIANI,EDIF B 10 72/74 | 188 530,69 | 0,00 | 673 327,02 | 0,00 | 0,00 | 0,00 | 0,00 | 673 327,02 | 13 466,46 | 0,00 | 201 997,15 | 471 329,87 | 01/01/2009 |
| ENPAS | LAZIO - ROMA - VIALE ALFREDO OTTAVIANI,EDIF B 11 72/74 | 273 476,28 | 0,00 | 976 700,29 | 0,00 | 0,00 | 0,00 | 0,00 | 976 700,29 | 19 534,06 | 0,00 | 293 010,34 | 683 689,95 | 01/01/2009 |
| ENPAS | LAZIO - ROMA - VIALE ALFREDO OTTAVIANI,EDIF B 3 72/74 | 287 472,47 | 0,00 | 1 026 688,39 | 0,00 | 0,00 | 0,00 | 0,00 | 1 026 688,39 | 20 533,72 | 0,00 | 308 006,19 | 718 682,20 | 01/01/2009 |
| ENPAS | LAZIO - ROMA - VIALE ALFREDO OTTAVIANI,72/74 | 161 158,30 | 0,00 | 575 566,07 | 0,00 | 0,00 | 0,00 | 0,00 | 575 566,07 | 11 511,21 | 0,00 | 172 669,51 | 402 896,56 | 01/01/2009 |
| ENPAS | CAMPANIA - CASERTA - VIA APPIA,PARCO DEI PINI | 52 400,60 | 0,00 | 187 144,51 | 0,00 | 0,00 | 0,00 | 0,00 | 187 144,51 | 3 742,90 | 0,00 | 56 143,50 | 131 001,01 | 01/01/2009 |
| ENPAS | CAMPANIA - CASERTA - VIA APPIA,PARCO DEI PINI 7128/02 | 31 566,76 | 0,00 | 112 738,52 | 0,00 | 0,00 | 0,00 | 0,00 | 112 738,52 | 2 254,76 | 0,00 | 33 821,52 | 78 917,00 | 01/01/2009 |
| ENPAS | LOMBARDIA - MILANO - VIA UGO LA MALFA, 4 | 103 740,61 | 0,00 | 370 502,10 | 0,00 | 0,00 | 0,00 | 0,00 | 370 502,10 | 7 410,04 | 0,00 | 111 150,65 | 259 351,45 | 01/01/2009 |
| ENPAS | CAMPANIA - NAPOLI - VIA NICOLA NICOLINI,68 | 51 467,48 | 0,00 | 183 812,56 | 0,00 | 0,00 | 0,00 | 0,00 | 183 812,56 | 3 676,25 | 0,00 | 55 143,73 | 128 668,83 | 01/01/2009 |
| ENPAS | CAMPANIA - NAPOLI - VIA NICOLA NICOLINI,FABB 713301 68 | 128 813,56 | 0,00 | 460 049,11 | 0,00 | 0,00 | 0,00 | 0,00 | 460 049,11 | 9 200,99 | 0,00 | 138 014,55 | 322 034,56 | 01/01/2009 |
| ENPAS | CAMPANIA - NAPOLI - VIA NICOLA NICOLINI,68 | 31 023,72 | 0,00 | 110 799,13 | 0,00 | 0,00 | 0,00 | 0,00 | 110 799,13 | 2 215,98 | 0,00 | 33 239,70 | 77 559,43 | 01/01/2009 |
| ENPAS | CAMPANIA - NAPOLI - VIA NICOLA NICOLINI,68 | 52 330,87 | 0,00 | 186 896,14 | 0,00 | 0,00 | 0,00 | 0,00 | 186 896,14 | 3 737,92 | 0,00 | 56 068,79 | 130 827,35 | 01/01/2009 |
| ENPAS | CAMPANIA - NAPOLI - VIA NICOLA NICOLINI,68 | 152 212,29 | 0,00 | 543 615,41 | 0,00 | 0,00 | 0,00 | 0,00 | 543 615,41 | 10 872,32 | 0,00 | 163 084,61 | 380 530,80 | 01/01/2009 |
| ENPAS | LAZIO - ROMA - VIA LUCREZIA ROMANA, 7/F G 7 8 | 83 704,98 | 0,00 | 126 092,02 | 0,00 | 0,00 | 0,00 | 0,00 | 126 092,02 | 2 521,84 | 0,00 | 86 226,82 | 39 865,20 | 31/12/1989 |
| ENPAS | LAZIO - ROMA - VIA LUCREZIA ROMANA, 7/F G 7 8 | 83 151,22 | 0,00 | 125 257,80 | 0,00 | 0,00 | 0,00 | 0,00 | 125 257,80 | 2 505,16 | 0,00 | 85 656,38 | 39 601,42 | 31/12/1989 |
| ENPAS | LAZIO - ROMA - VIA LUCREZIA ROMANA, FAB 713506 | 250 007,42 | 0,00 | 376 607,62 | 0,00 | 0,00 | 0,00 | 0,00 | 376 607,62 | 7 532,16 | 0,00 | 257 539,58 | 119 068,04 | 31/12/1989 |
| ENPAS | LAZIO - ROMA - CAMPO FARNIA,63 VIA | 353 532,93 | 0,00 | 1 262 617,50 | 0,00 | 0,00 | 0,00 | 0,00 | 1 262 617,50 | 25 252,35 | 0,00 | 378 785,28 | 883 832,22 | 01/01/2009 |
| ENPAS | LAZIO - ROMA - VIA LUCREZIA ROMANA, 7/F G 7 8 FAB 713508 | 971 760,54 | 0,00 | 1 463 846,37 | 0,00 | 0,00 | 0,00 | 0,00 | 1 463 846,37 | 29 276,92 | 0,00 | 1 001 037,46 | 462 808,91 | 31/12/1989 |
| ENPAS | LAZIO - ROMA - VIA MONTECASSIANO,78 | 24 469,80 | 0,00 | 87 392,70 | 0,00 | 0,00 | 0,00 | 0,00 | 87 392,70 | 1 747,80 | 0,00 | 26 217,60 | 61 175,10 | 01/01/2009 |
| ENPAS | LAZIO - ROMA - VIA MONTECASSIANO 78 FAB 714302 | 23 305,73 | 0,00 | 83 235,13 | 0,00 | 0,00 | 0,00 | 0,00 | 83 235,13 | 1 664,66 | 0,00 | 24 970,39 | 58 264,74 | 01/01/2009 |
| ENPAS | LAZIO - ROMA - VIA MONTECASSIANO, 78 FAB 714303 | 39 827,24 | 0,00 | 142 240,32 | 0,00 | 0,00 | 0,00 | 0,00 | 142 240,32 | 2 844,77 | 0,00 | 42 672,01 | 99 568,31 | 01/01/2009 |
| ENPAS | LAZIO - ROMA - VIA MONTECASSIANO 78 FAB 714304 | 0,00 | 0,00 | 0,00 | 0,00 | 0,00 | 0,00 | 0,00 | 0,00 | 0,00 | 0,00 | 0,00 | 0,00 | 01/01/2009 |
| ENPAS | LAZIO - ROMA - VIA MONTECASSIANO 78 FAB 714305 | 0,00 | 0,00 | 0,00 | 0,00 | 0,00 | 0,00 | 0,00 | 0,00 | 0,00 | 0,00 | 0,00 | 0,00 | 01/01/2009 |
| ENPAS | LAZIO - ROMA - VIA GENNARO RIGHELLI, 72 | 50 600,20 | 0,00 | 180 716,24 | 6 094,45 | 6 489,00 | 0,00 | 0,00 | 180 321,69 | 3 612,30 | -116,39 | 54 096,11 | 126 225,58 | 01/01/2009 |
| ENPAS | LAZIO - ROMA - VIA VITTORIO VALLETTA | 51 994,85 | 0,00 | 185 696,00 | 0,00 | 0,00 | 0,00 | 0,00 | 185 696,00 | 3 713,91 | 0,00 | 55 708,76 | 129 987,24 | 01/01/2009 |
| ENPAS | LAZIO - ROMA - VIA MONTECASSIANO, 163 165 | 793 640,52 | 0,00 | 2 834 430,40 | 0,00 | 0,00 | 0,00 | 0,00 | 2 834 430,40 | 56 688,61 | 0,00 | 850 329,13 | 1 984 101,27 | 01/01/2009 |
| ENPAS | LAZIO - ROMA - VIA MONTECASSIANO, 173 | 205 062,75 | 0,00 | 732 366,78 | 0,00 | 0,00 | 0,00 | 0,00 | 732 366,78 | 14 647,34 | 0,00 | 219 710,09 | 512 656,69 | 01/01/2009 |
| ENPAS | LAZIO - ROMA - VIA POLLENZA, 83 | 170 499,61 | 0,00 | 608 926,45 | 0,00 | 0,00 | 0,00 | 0,00 | 608 926,45 | 12 178,56 | 0,00 | 182 678,17 | 426 248,28 | 01/01/2009 |
| ENPAS | LAZIO - ROMA - VIA BELFORTE DEI CHIENTI, 25 | 550 517,58 | 0,00 | 1 966 135,23 | 0,00 | 0,00 | 0,00 | 0,00 | 1 966 135,23 | 39 322,82 | 0,00 | 589 840,40 | 1 376 294,83 | 01/01/2009 |
| ENPAS | LAZIO - ROMA - VIA LUCREZIA ROMANA, 1/E 1 | 1 565 113,09 | 0,00 | 2 429 352,17 | 0,00 | 0,00 | 0,00 | 0,00 | 2 429 352,17 | 48 587,04 | 0,00 | 1 613 700,13 | 815 652,04 | 31/12/1990 |
| ENPAS | LAZIO - ROMA - VIA LUCREZIA ROMANA, 1/E 1 FAB 715105 | 182 560,42 | 0,00 | 283 368,68 | 0,00 | 0,00 | 0,00 | 0,00 | 283 368,68 | 5 667,34 | 0,00 | 188 227,76 | 95 140,92 | 31/12/1990 |
| ENPAS | LOMBARDIA - PIEVE EMANUELE - VIA FAUSTO COPPI,FAB 715701 1 | 182 869,61 | 0,00 | 653 107,77 | 0,00 | 0,00 | 0,00 | 0,00 | 653 107,77 | 13 062,16 | 0,00 | 195 931,77 | 457 176,00 | 01/01/2009 |
| ENPAS | LOMBARDIA - PIEVE EMANUELE - VIA FAUSTO COPPI,FAB 715702 12 | 150 479,87 | 0,00 | 537 428,70 | 0,00 | 0,00 | 0,00 | 0,00 | 537 428,70 | 10 748,57 | 0,00 | 161 228,44 | 376 200,26 | 01/01/2009 |
| ENPAS | LOMBARDIA - PIEVE EMANUELE - VIA FAUSTO COPPI,FAB 715704 12 | 59 152,14 | 0,00 | 211 258,14 | 0,00 | 0,00 | 0,00 | 0,00 | 211 258,14 | 4 225,14 | 0,00 | 63 377,28 | 147 880,86 | 01/01/2009 |
| ENPAS | EMILIA ROMAGNA - BOLOGNA - VIA SAN DONATO, 46/A FAB 716103 | 17 642,64 | 0,00 | 63 009,43 | 0,00 | 0,00 | 0,00 | 0,00 | 63 009,43 | 1 260,19 | 0,00 | 18 902,83 | 44 106,60 | 01/01/2009 |
| ENPAS | LOMBARDIA - LEGNANO - VIA PASTRENGO 9 | 800 712,95 | 0,00 | 2 859 686,93 | 0,00 | 0,00 | 0,00 | 0,00 | 2 859 686,93 | 57 193,85 | 0,00 | 857 906,80 | 2 001 780,13 | 01/01/2009 |
| ENPAS | LAZIO - ROMA - VIA FOSSOMBRONE, 92 ED A 1 | 79 443,48 | 0,00 | 283 722,56 | 0,00 | 0,00 | 0,00 | 0,00 | 283 722,56 | 5 674,74 | 0,00 | 85 118,22 | 198 604,34 | 01/01/2009 |
| ENPAS | LAZIO - ROMA - VIA FOSSOMBRONE, 92 ED A 2 | 39 402,70 | 0,00 | 140 720,10 | 0,00 | 0,00 | 0,00 | 0,00 | 140 720,10 | 2 814,67 | 0,00 | 42 217,37 | 98 502,73 | 01/01/2009 |
| ENPAS | LOMBARDIA - PIEVE EMANUELE - VIA FAUSTO COPPI,FAB 716903 5 | 140,00 | 0,00 | 500,00 | 0,00 | 0,00 | 0,00 | 0,00 | 500,00 | 10,00 | 0,00 | 150,00 | 350,00 | 01/01/2009 |
| ENPAS | LOMBARDIA - PIEVE EMANUELE - VIA FAUSTO COPPI,FAB 716904 5 | 177 578,07 | 0,00 | 634 207,75 | 0,00 | 0,00 | 0,00 | 0,00 | 634 207,75 | 12 684,16 | 0,00 | 190 262,23 | 443 945,52 | 01/01/2009 |
| ENPAS | LAZIO - ROMA - VIA DELLE RUPICOLE, 67 67 | 375 889,79 | 0,00 | 601 749,69 | 0,00 | 0,00 | 0,00 | 0,00 | 601 749,69 | 12 034,96 | 0,00 | 387 924,75 | 213 824,94 | 31/12/1991 |
| ENPAS | PIEMONTE - TORINO - VIA ARSENALE N. 25/27 25/27 | 13 482 328,88 | 0,00 | 21 601 772,34 | 0,00 | 0,00 | 0,00 | 0,00 | 21 601 772,34 | 432 035,44 | 0,00 | 13 914 364,32 | 7 687 408,02 | 31/12/1991 |
| ENPAS | LAZIO - ROMA - VIA SAN GETULLO,120/R 3 | 285 385,69 | 0,00 | 1 019 232,81 | 0,00 | 0,00 | 0,00 | 0,00 | 1 019 232,81 | 20 384,73 | 0,00 | 305 770,42 | 713 462,39 | 01/01/2009 |
| ENPAS | LAZIO - ROMA - VIA SAN GETULLO,3 FAB 717402 120 | 28 733,88 | 0,00 | 102 620,99 | 0,00 | 0,00 | 0,00 | 0,00 | 102 620,99 | 2 052,42 | 0,00 | 30 786,30 | 71 834,69 | 01/01/2009 |
| ENPAS | LAZIO - ROMA - VIA POPILIA,11/R 4 | 418 750,57 | 0,00 | 1 495 536,24 | 0,00 | 0,00 | 0,00 | 0,00 | 1 495 536,24 | 29 910,75 | 0,00 | 448 661,32 | 1 046 874,92 | 01/01/2009 |
| ENPAS | LAZIO - ROMA - VIA POPILIA,11/R 4 FAB 717404 | 3 494,07 | 0,00 | 12 478,77 | 0,00 | 0,00 | 0,00 | 0,00 | 12 478,77 | 249,58 | 0,00 | 3 743,65 | 8 735,12 | 01/01/2009 |
| ENPAS | SARDEGNA - CAGLIARI - VIA SAN TOMMASO D'AQUINO, 2 4 | 101 940,83 | 0,00 | 364 075,07 | 2 529,93 | 7 150,00 | 0,00 | 0,00 | 359 455,00 | 7 196,78 | -1 301,31 | 107 836,30 | 251 618,70 | 01/01/2009 |
| ENPAS | SARDEGNA - CAGLIARI - VIA SAN TOMMASO D'AQUINO, FAB 717802 2 4 | 35 407,11 | 0,00 | 126 453,04 | 323,19 | 10 115,00 | 0,00 | 0,00 | 116 661,23 | 2 349,56 | -2 758,05 | 34 998,62 | 81 662,61 | 01/01/2009 |
| ENPAS | LAZIO - ROMA - VIA ALESSANDRO RUSPOLI,164/222 | 0,00 | 0,00 | 0,00 | 0,00 | 0,00 | 0,00 | 0,00 | 0,00 | 0,00 | 0,00 | 0,00 | 0,00 | 31/12/1991 |
| ENPAS | LAZIO - ROMA - VIALE ALFREDO OTTAVIANI,146/160 | 261 081,52 | 0,00 | 932 434,00 | 0,00 | 0,00 | 0,00 | 0,00 | 932 434,00 | 18 648,68 | 0,00 | 279 730,20 | 652 703,80 | 01/01/2009 |
| ENPAS | LAZIO - ROMA - VIA VINCENZO PETRA,231 FAB 718202 | 18 144,71 | 0,00 | 64 803,58 | 0,00 | 0,00 | 0,00 | 0,00 | 64 803,58 | 1 296,02 | 0,00 | 19 440,73 | 45 362,85 | 01/01/2009 |
| ENPAS | BASILICATA - FERRANDINA - VIA LEONARDO DA VINCI | 71 911,57 | 0,00 | 256 826,91 | 0,00 | 0,00 | 0,00 | 0,00 | 256 826,91 | 5 136,55 | 0,00 | 77 048,12 | 179 778,79 | 01/01/2009 |
| ENPAS | LAZIO - POMEZIA - VIA BOEZIO | 96 748,12 | 0,00 | 345 528,85 | 0,00 | 0,00 | 0,00 | 0,00 | 345 528,85 | 6 910,58 | 0,00 | 103 658,70 | 241 870,15 | 01/01/2009 |
| ENPAS | LAZIO - POMEZIA - VIA LEOPARDI 1 | 138 607,68 | 0,00 | 495 026,76 | 0,00 | 0,00 | 0,00 | 0,00 | 495 026,76 | 9 900,57 | 0,00 | 148 508,25 | 346 518,51 | 01/01/2009 |
| ENPAS | UMBRIA - PERUGIA - VIA SAN GIUSEPPE, ED A | 0,00 | 0,00 | 0,00 | 0,00 | 0,00 | 0,00 | 0,00 | 0,00 | 0,00 | 0,00 | 0,00 | 0,00 | 01/01/2012 |
| ENPAS | PUGLIA - TARANTO - PIAZZA GIANBATTISTA TEDESCO, 3 | 27 165,83 | 0,00 | 97 020,82 | 0,00 | 0,00 | 0,00 | 0,00 | 97 020,82 | 1 940,42 | 0,00 | 29 106,25 | 67 914,57 | 01/01/2009 |

| | | | | | | | | | | | | | |
|---|---|---|---|---|---|---|---|---|---|---|---|---|---|
| ENPAS | PUGLIA - TARANTO - PIAZZA GIANBATTISTA TEDESCO, 5 | 35 366,97 | 0,00 | 126 310,65 | 0,00 | 0,00 | 0,00 | 126 310,65 | 2 526,21 | 0,00 | 37 893,18 | 88 417,47 | 01/01/2009 |
| ENPAS | PUGLIA - TARANTO - PIAZZA GIANBATTISTA TEDESCO, 4 0 | 0,00 | 0,00 | 0,00 | 0,00 | 0,00 | 0,00 | 0,00 | 0,00 | 0,00 | 0,00 | 0,00 | 01/01/2011 |
| ENPAS | CAMPANIA - CASERTA - VIA CAMPANIA,48 FAB 7192/01 TREDICI CE | 20 035,92 | 0,00 | 71 556,70 | 0,00 | 0,00 | 0,00 | 71 556,70 | 1 431,14 | 0,00 | 21 467,06 | 50 089,64 | 01/01/2009 |
| ENPAS | CAMPANIA - CASERTA - VIA CAMPANIA,48 FAB 7192/04 TREDICI CE | 9 890,58 | 0,00 | 35 323,54 | 0,00 | 0,00 | 0,00 | 35 323,54 | 706,47 | 0,00 | 10 597,05 | 24 726,49 | 01/01/2009 |
| ENPAS | CAMPANIA - CASERTA - VIA CAMPANIA,48 FAB 7192/05 TREDICI CE | 1 903,41 | 0,00 | 6 797,86 | 0,00 | 0,00 | 0,00 | 6 797,86 | 135,96 | 0,00 | 2 039,37 | 4 758,49 | 01/01/2009 |
| ENPAS | UMBRIA - PERUGIA - STRADA GUALTARELLA, 7194 25 | 5 942,29 | 0,00 | 21 222,41 | 0,00 | 0,00 | 0,00 | 21 222,41 | 424,45 | 0,00 | 6 366,74 | 14 855,67 | 01/01/2009 |
| ENPAS | UMBRIA - PERUGIA - STRADA GUALTARELLA, FAB 719403 | 5 534,64 | 0,00 | 19 766,58 | 0,00 | 0,00 | 0,00 | 19 766,58 | 395,33 | 0,00 | 5 929,97 | 13 836,61 | 01/01/2009 |
| ENPAS | UMBRIA - PERUGIA - STRADA GUALTARELLA, FAB 719404 | 1 903,44 | 0,00 | 6 798,03 | 0,00 | 0,00 | 0,00 | 6 798,03 | 135,96 | 0,00 | 2 039,40 | 4 758,63 | 01/01/2009 |
| ENPAS | LAZIO - APRILIA - VIA MASCAGNI 4 | 69 755,28 | 0,00 | 249 125,99 | 0,00 | 0,00 | 0,00 | 249 125,99 | 4 982,52 | 0,00 | 74 737,80 | 174 388,19 | 01/01/2009 |
| ENPAS | LAZIO - RIETI - VIA LUIGI CIPRIANI, LOTTO 56 EDIFICI A B | 10 545,64 | 0,00 | 37 663,00 | 0,00 | 0,00 | 0,00 | 37 663,00 | 753,26 | 0,00 | 11 298,90 | 26 364,10 | 01/01/2009 |
| ENPAS | LAZIO - RIETI - VIA LUIGI CIPRIANI, LOTTO 56 ED A B | 20 560,13 | 0,00 | 73 429,07 | 0,00 | 0,00 | 0,00 | 73 429,07 | 1 468,58 | 0,00 | 22 028,71 | 51 400,36 | 01/01/2009 |
| ENPAS | PUGLIA - TARANTO - VIA LACONIA | 28 999,93 | 0,00 | 103 571,29 | 0,00 | 0,00 | 0,00 | 103 571,29 | 2 071,42 | 0,00 | 31 071,35 | 72 499,94 | 01/01/2009 |
| ENPAS | LAZIO - POMEZIA - VIA CINCINNATO 43 ED T 2 | 572 277,41 | 0,00 | 2 043 844,53 | 0,00 | 0,00 | 0,00 | 2 043 844,53 | 40 877,01 | 0,00 | 613 154,42 | 1 430 690,11 | 01/01/2009 |
| ENPAS | PUGLIA - TARANTO - VIA TARANTO, 5 | 96 788,19 | 0,00 | 345 670,28 | -5 013,17 | 117 850,00 | 0,00 | 222 807,11 | 4 969,27 | -34 914,78 | 66 842,68 | 155 964,43 | 01/01/2009 |
| ENPAS | LAZIO - ROMA - LARGO PIERO BARGELLINI,71 | 98 292,55 | 0,00 | 351 045,13 | 0,00 | 0,00 | 0,00 | 351 045,13 | 7 020,89 | 0,00 | 105 313,44 | 245 731,69 | 01/01/2009 |
| ENPAS | LAZIO - ROMA - VIA DELLE VIGNE SNC | 312 270,01 | -843,88 | 1 115 252,68 | 0,00 | 0,00 | -2 812,90 | 1 112 439,78 | 22 304,82 | 0,00 | 333 730,95 | 778 708,83 | 01/01/2009 |
| ENPAS | CAMPANIA - SAN CIPRIANO PICENTINO - VIA MADONNELLA, 20 EDIFICIO 2 | 108 088,34 | 0,00 | 386 029,45 | 0,00 | 0,00 | 0,00 | 386 029,45 | 7 720,58 | 0,00 | 115 808,92 | 270 220,53 | 01/01/2009 |
| ENPAS | CAMPANIA - SAN CIPRIANO PICENTINO - VIA LURI | 271 703,79 | 0,00 | 970 370,51 | 0,00 | 0,00 | 0,00 | 970 370,51 | 19 407,42 | 0,00 | 291 111,21 | 679 259,30 | 01/01/2009 |
| ENPAS | LOMBARDIA - BASIGLIO - RESIDENCE ASTRI | 111 741,93 | 0,00 | 399 078,62 | 0,00 | 0,00 | 0,00 | 399 078,62 | 7 981,56 | 0,00 | 119 723,49 | 279 355,13 | 01/01/2009 |
| ENPAS | LAZIO - ROMA - PIAZZA DEI CINQUECENTO,FAB 722701 | 295 960,00 | 0,00 | 1 057 000,00 | 0,00 | 0,00 | 0,00 | 1 057 000,00 | 21 140,00 | 0,00 | 317 100,00 | 739 900,00 | 01/01/2009 |
| ENPAS | LAZIO - ROMA - VIA VAL D' ALA | 0,00 | 0,00 | 0,00 | 0,00 | 0,00 | 0,00 | 0,00 | 0,00 | 0,00 | 0,00 | 0,00 | 01/01/2012 |
| ENPAS | LOMBARDIA - BASIGLIO - RESIDENCE FILARE, MI3 | 446 651,10 | 0,00 | 1 595 180,53 | -74 812,36 | 126 976,00 | 0,00 | 1 393 392,17 | 31 708,98 | -60 341,89 | 418 018,19 | 975 373,98 | 01/01/2009 |
| ENPAS | LOMBARDIA - BASIGLIO - RESIDENCE FONTANILE, 3 BASIGLIO MI | 136 663,86 | 0,00 | 488 085,02 | 0,00 | 0,00 | 0,00 | 488 085,02 | 9 761,71 | 0,00 | 146 425,57 | 341 659,45 | 01/01/2009 |
| ENPAS | LAZIO - ROMA - VIALE DELLA TORRE DI PRATOLUNGO,11/13 | 41 110,78 | 0,00 | 146 824,12 | 0,00 | 0,00 | 0,00 | 146 824,12 | 2 936,44 | 0,00 | 44 047,22 | 102 776,90 | 01/01/2009 |
| ENPAS | PIEMONTE - VENARIA REALE - CORSO GIACOMO PUCCINI,99 | 36 821,16 | 0,00 | 131 504,52 | 0,00 | 0,00 | 0,00 | 131 504,52 | 2 630,08 | 0,00 | 39 451,24 | 92 053,28 | 01/01/2009 |
| ENPAS | SICILIA - MESSINA - VIA U BONINO C ORSO SNC | 1 793 817,88 | 0,00 | 6 406 492,03 | 0,00 | 0,00 | 0,00 | 6 406 492,03 | 128 129,86 | 0,00 | 1 921 947,74 | 4 484 544,29 | 01/01/2009 |
| ENPAS | SICILIA - MESSINA - VIA U BONINO C ORSO SNC | 2 561 562,95 | 0,00 | 9 148 439,01 | 0,00 | 0,00 | 0,00 | 9 148 439,01 | 182 968,79 | 0,00 | 2 744 531,74 | 6 403 907,27 | 01/01/2009 |
| ENPAS | LAZIO - ROMA - LARGO VIRGILIO BROCCHI 68 | 360 760,17 | 0,00 | 1 288 429,39 | 0,00 | 0,00 | 0,00 | 1 288 429,39 | 25 768,60 | 0,00 | 386 528,77 | 901 900,62 | 01/01/2009 |
| ENPAS | LOMBARDIA - MILANO - VIA ETTORE BUGATTI, 13 | 106 247,48 | 0,00 | 379 454,94 | 1 643,93 | 120 773,10 | 0,00 | 260 325,77 | 7 589,11 | -35 738,79 | 78 097,80 | 182 227,97 | 01/01/2009 |
| ENPAS | EMILIA ROMAGNA - FERRARA - VIA ITALO SCALAMBRA 5 | 1 537 835,54 | 0,00 | 4 960 759,79 | 0,00 | 0,00 | 0,00 | 4 960 759,79 | 99 215,20 | 0,00 | 1 637 050,74 | 3 323 709,05 | 01/01/2009 |
| TOTALI | | 98 058 557,25 | -2 289 888,73 | 224 324 737,62 | 2 003 624,07 | 5 489 353,10 | -9 262 180,96 | 211 576 827,63 | 4 468 118,92 | -2 157 960,05 | 98 078 827,39 | 113 498 000,24 | |

All. D.18

## Immobili da reddito di pertinenza della gestione INADEL ex INPDAP (IND)

| Gestione | Indirizzo | Totale amm to al 01/01/2021 | Variazione amm to cambio d'uso | Consistenza al 01/1/2021 | Aumenti | Dimin ni | Variazioni per cambio destinazione | Consistenza al 31/12/2021 | Amm to (=2% o minore) quota 2021 | Variazione fondo ammort per dismissioni | Totale amm to al 31/12/2021 | Valutazione corrente 2021 | Data di acquisto |
|---|---|---|---|---|---|---|---|---|---|---|---|---|---|
| INADEL | TOSCANA - LIVORNO - CORSO GIUSEPPE MAZZINI, 15 | 78 726,50 | | 281 166,10 | 0,00 | 0,00 | 0,00 | 281 166,10 | 5 623,32 | 0,00 | 84 349,82 | 196 816,28 | 01/01/2009 |
| INADEL | CAMPANIA - NAPOLI - VIA MADDALENA,3 | 0,00 | | 0,00 | 0,00 | 0,00 | 0,00 | 0,00 | 0,00 | 0,00 | 0,00 | 0,00 | 01/01/2009 |
| INADEL | SICILIA - SIRACUSA - CORSO GELONE | 96 549,60 | | 96 549,60 | 0,00 | 0,00 | 0,00 | 96 549,60 | 0,00 | 0,00 | 96 549,60 | 0,00 | 31/12/1970 |
| INADEL | SICILIA - TRAPANI - VIA SPALTI | 71 475,06 | | 71 475,06 | 0,00 | 0,00 | 0,00 | 71 475,06 | 0,00 | 0,00 | 71 475,06 | 0,00 | 31/12/1969 |
| INADEL | CAMPANIA - CASERTA - VIA DANIELE 5 | 4 756 919,18 | | 6 632 598,19 | 0,00 | 0,00 | 0,00 | 6 632 598,19 | 132 651,96 | 0,00 | 4 889 571,14 | 1 743 027,05 | 31/12/1992 |
| INADEL | CAMPANIA - SALERNO - VIA MICHELANGELO TESTA | 0,00 | | 0,00 | 0,00 | 0,00 | 0,00 | 0,00 | 0,00 | 0,00 | 0,00 | 0,00 | 01/01/2009 |
| INADEL | LAZIO - ROMA - VIA LUIGI GADOLA,3 | 241 217,46 | | 861 490,72 | 0,00 | 0,00 | 0,00 | 861 490,72 | 17 229,87 | 0,00 | 258 447,33 | 603 043,39 | 01/01/2009 |
| INADEL | LAZIO - ROMA - VIA FIUME GIALLO, 425 | 428 675,24 | | 1 530 983,08 | 0,00 | 0,00 | 0,00 | 1 530 983,08 | 30 619,66 | 0,00 | 459 294,90 | 1 071 688,18 | 01/01/2009 |
| INADEL | LAZIO - ROMA - VIA FIUME DELLE PERLE, N 11 | 0,00 | | 0,00 | 0,00 | 0,00 | 0,00 | 0,00 | 0,00 | 0,00 | 0,00 | 0,00 | 01/01/2012 |
| INADEL | LAZIO - ROMA - VIA DEL FONTANILE NUOVO, 108 | 16 451,12 | | 58 754,00 | 0,00 | 0,00 | 0,00 | 58 754,00 | 1 175,08 | 0,00 | 17 626,20 | 41 127,80 | 01/01/2009 |
| INADEL | LAZIO - ROMA - VIA SILICELLA,23 | 640 432,62 | | 2 287 259,43 | 0,00 | 0,00 | 0,00 | 2 287 259,43 | 45 745,17 | 0,00 | 686 177,79 | 1 601 081,64 | 01/01/2009 |
| INADEL | LAZIO - ROMA - VIA FIUME GIALLO, 413/A B | 379 334,50 | | 1 354 766,08 | 0,00 | 0,00 | 0,00 | 1 354 766,08 | 27 095,32 | 0,00 | 406 429,82 | 948 336,26 | 01/01/2009 |
| INADEL | LAZIO - ROMA - VIA SANTE VANDI,99 | 25 411,20 | | 90 754,46 | 0,00 | 0,00 | 0,00 | 90 754,46 | 1 815,08 | 0,00 | 27 226,28 | 63 528,18 | 01/01/2009 |
| INADEL | LAZIO - ROMA - VIA NANCHINO, SC A 34 | 95 532,37 | | 341 187,20 | 0,00 | 0,00 | 0,00 | 341 187,20 | 6 823,73 | 0,00 | 102 356,10 | 238 831,10 | 01/01/2009 |
| INADEL | LAZIO - ROMA - VIA BAGOLINO, 6 | 146 351,00 | | 522 682,16 | 0,00 | 0,00 | 0,00 | 522 682,16 | 10 453,64 | 0,00 | 156 804,64 | 365 877,52 | 01/01/2009 |
| INADEL | LAZIO - ROMA - VIA VINCENZO PETRA,9 | 201 954,39 | | 721 265,35 | 0,00 | 0,00 | 0,00 | 721 265,35 | 14 425,32 | 0,00 | 216 379,71 | 504 885,64 | 01/01/2009 |
| INADEL | LAZIO - ROMA - VIA VINCENZO PETRA,FAB 601701 9 | 122 627,44 | | 437 955,01 | 0,00 | 0,00 | 0,00 | 437 955,01 | 8 759,11 | 0,00 | 131 386,55 | 306 568,46 | 01/01/2009 |
| INADEL | LAZIO - ROMA - VIA VINCENZO PETRA,FAB 601801 9 | 286 356,85 | | 1 022 702,98 | 0,00 | 0,00 | 0,00 | 1 022 702,98 | 20 454,07 | 0,00 | 306 810,92 | 715 892,06 | 01/01/2009 |
| INADEL | LAZIO - ROMA - VIA VINCENZO PETRA,141 | 311 269,62 | | 1 111 676,84 | 0,00 | 0,00 | 0,00 | 1 111 676,84 | 22 233,59 | 0,00 | 333 503,21 | 778 173,63 | 01/01/2009 |
| INADEL | LAZIO - ROMA - VIA VINCENZO PETRA,FAB 602001 141 | 0,00 | | 0,00 | 0,00 | 0,00 | 0,00 | 0,00 | 0,00 | 0,00 | 0,00 | 0,00 | 01/01/2012 |
| INADEL | LAZIO - ROMA - VIA SANTE VANDI,49 | 166 268,76 | | 593 817,00 | 0,00 | 0,00 | 0,00 | 593 817,00 | 11 876,34 | 0,00 | 178 145,10 | 415 671,90 | 01/01/2009 |
| INADEL | LAZIO - ROMA - VIA VINCENZO PETRA,ED C 10 CIV 141 | 110 576,46 | | 394 915,75 | 0,00 | 0,00 | 0,00 | 394 915,75 | 7 898,33 | 0,00 | 118 474,79 | 276 440,96 | 01/01/2009 |
| INADEL | LAZIO - ROMA - VIA ENRICO BONDI,75 | 202 214,21 | | 722 193,86 | 0,00 | 0,00 | 0,00 | 722 193,86 | 14 443,87 | 0,00 | 216 658,08 | 505 535,78 | 01/01/2009 |
| INADEL | LAZIO - ROMA - VIA PAGODA BIANCA, 58 | 45 266,21 | | 161 665,12 | 0,00 | 0,00 | 0,00 | 161 665,12 | 3 233,30 | 0,00 | 48 499,51 | 113 165,61 | 01/01/2009 |
| INADEL | LAZIO - ROMA - VIA FRANCESCO TOVAGLIERI,382 | 258 308,59 | | 922 532,96 | 0,00 | 0,00 | 0,00 | 922 532,96 | 18 450,53 | 0,00 | 276 759,12 | 645 773,84 | 01/01/2009 |
| INADEL | LAZIO - ROMA - VIA DELLA FERRATELLA IN LATERANO | 3 338 600,77 | | 11 923 574,26 | 0,00 | 0,00 | 0,00 | 11 923 574,26 | 238 471,48 | 0,00 | 3 577 072,25 | 8 346 502,01 | 01/01/2009 |
| INADEL | LAZIO - ROMA - VIA PAOLA FALCONIERI,35 | 49 302,96 | | 176 082,00 | 0,00 | 0,00 | 0,00 | 176 082,00 | 3 521,64 | 0,00 | 52 824,60 | 123 257,40 | 01/01/2009 |
| INADEL | LAZIO - ROMA - VIA PELLARO, 106 ED C | 86 719,32 | | 309 711,41 | 0,00 | 0,00 | 0,00 | 309 711,41 | 6 194,25 | 0,00 | 92 913,57 | 216 797,84 | 01/01/2009 |
| INADEL | LAZIO - ROMA - VIA CAMPO FARNIA, 174 ED L | 22 341,74 | | 79 791,99 | 0,00 | 0,00 | 0,00 | 79 791,99 | 1 595,84 | 0,00 | 23 937,58 | 55 854,41 | 01/01/2009 |
| INADEL | LAZIO - ROMA - VIA TRASAGHIS, 5 | 713 754,27 | | 2 549 120,36 | 0,00 | 0,00 | 0,00 | 2 549 120,36 | 50 982,61 | 0,00 | 764 736,88 | 1 784 383,48 | 01/01/2009 |
| INADEL | LAZIO - ROMA - VIA TINA PICA, 21 E VIARISIO 2 | 144 381,58 | | 515 648,65 | 0,00 | 0,00 | 0,00 | 515 648,65 | 10 312,97 | 0,00 | 154 694,55 | 360 954,10 | 01/01/2011 |
| INADEL | LAZIO - MONTEROTONDO - VIA SALARIA, 108 | 112 277,53 | | 400 991,01 | 0,00 | 0,00 | 0,00 | 400 991,01 | 8 019,83 | 0,00 | 120 297,36 | 280 693,65 | 01/01/2009 |
| INADEL | LAZIO - ANZIO - VIA DEL LEONE, 1/D 2/D 3/D 4 | 424 122,05 | | 1 514 723,89 | -19 769,03 | 29 120,00 | 0,00 | 1 465 834,86 | 29 724,00 | -14 096,38 | 439 749,67 | 1 026 085,19 | 01/01/2009 |
| INADEL | LAZIO - ROMA - VIA FRANCESCO TOVAGLIERI,392 ED A | 150 190,00 | | 536 393,09 | 0,00 | 0,00 | 0,00 | 536 393,09 | 10 727,84 | 0,00 | 160 917,84 | 375 475,25 | 01/01/2009 |
| INADEL | LAZIO - ROMA - VIA FRANCESCO TOVAGLIERI,392 ED B 1 | 120 474,49 | | 430 266,00 | 0,00 | 0,00 | 0,00 | 430 266,00 | 8 605,32 | 0,00 | 129 079,81 | 301 186,19 | 01/01/2009 |
| INADEL | LAZIO - ROMA - VIA FRANCESCO TOVAGLIERI,392 ED B 2 | 180 132,10 | | 643 328,74 | 0,00 | 0,00 | 0,00 | 643 328,74 | 12 866,58 | 0,00 | 192 998,68 | 450 330,06 | 01/01/2009 |
| INADEL | LAZIO - ROMA - VIA FRANCESCO TOVAGLIERI,392 ED B 3 | 261 307,85 | | 933 242,69 | 0,00 | 0,00 | 0,00 | 933 242,69 | 18 664,84 | 0,00 | 279 972,69 | 653 270,00 | 01/01/2009 |
| INADEL | LAZIO - ROMA - VIALE CORTINA D' AMPEZZO, 204 ED B | 0,00 | | 0,00 | 0,00 | 0,00 | 0,00 | 0,00 | 0,00 | 0,00 | 0,00 | 0,00 | 01/01/2012 |
| INADEL | LAZIO - ROMA - VIALE CORTINA D AMPEZZO, 204 ED C | 0,00 | | 0,00 | 0,00 | 0,00 | 0,00 | 0,00 | 0,00 | 0,00 | 0,00 | 0,00 | 01/01/2012 |
| INADEL | LAZIO - ROMA - VIALE CORTINA D' AMPEZZO, 204 ED D | 0,00 | | 0,00 | 0,00 | 0,00 | 0,00 | 0,00 | 0,00 | 0,00 | 0,00 | 0,00 | 01/01/2012 |
| INADEL | LAZIO - ROMA - VIALE CORTINA D' AMPEZZO, 204 ED E | 23 095,78 | | 23 095,78 | 0,00 | 0,00 | 0,00 | 23 095,78 | 0,00 | 0,00 | 23 095,78 | 0,00 | 01/01/2009 |
| INADEL | LAZIO - ROMA - VIALE CORTINA D' AMPEZZO, 204 ED G 1 | 85 754,87 | | 306 267,21 | 0,00 | 0,00 | 0,00 | 306 267,21 | 6 125,35 | 0,00 | 91 880,22 | 214 386,99 | 01/01/2009 |
| INADEL | LAZIO - POMEZIA - VIA VARRONE, 33 | 355 496,45 | | 1 269 630,36 | 0,00 | 0,00 | 0,00 | 1 269 630,36 | 25 392,60 | 0,00 | 380 889,05 | 888 741,31 | 01/01/2009 |
| INADEL | LAZIO - POMEZIA - PIAZZA SAN BENEDETTO DA NORCIA, 23 | 310 042,50 | | 1 107 295,39 | 0,00 | 0,00 | 0,00 | 1 107 295,39 | 22 145,88 | 0,00 | 332 188,38 | 775 107,01 | 01/01/2009 |
| INADEL | LAZIO - POMEZIA - VIA CATILINA, 2 | 47 788,61 | | 170 673,43 | 0,00 | 0,00 | 0,00 | 170 673,43 | 3 413,48 | 0,00 | 51 202,09 | 119 471,34 | 01/01/2009 |
| INADEL | LAZIO - POMEZIA - VIA CICERONE, 2 | 255 405,94 | | 912 163,01 | 0,00 | 0,00 | 0,00 | 912 163,01 | 18 243,26 | 0,00 | 273 649,20 | 638 513,81 | 01/01/2009 |
| INADEL | LAZIO - ROMA - VIA DELLA TENUTA DI TORRENOVA,27 | 126 122,53 | | 450 437,55 | 0,00 | 0,00 | 0,00 | 450 437,55 | 9 008,75 | 0,00 | 135 131,28 | 315 306,27 | 01/01/2009 |
| INADEL | LAZIO - ROMA - VIA TINA PICA, 27/29 | 283 074,49 | | 1 010 980,21 | 0,00 | 0,00 | 0,00 | 1 010 980,21 | 20 219,60 | 0,00 | 303 294,09 | 707 686,12 | 01/01/2009 |
| INADEL | LAZIO - ROMA - VIA CLAUZETTO, ED G | 353 640,00 | | 1 263 000,00 | 0,00 | 0,00 | 0,00 | 1 263 000,00 | 25 260,00 | 0,00 | 378 900,00 | 884 100,00 | 01/01/2009 |
| INADEL | LAZIO - ROMA - VIA BAGOLINO, 52 | 389 309,60 | | 1 390 391,34 | 0,00 | 0,00 | 0,00 | 1 390 391,34 | 27 807,81 | 0,00 | 417 117,41 | 973 273,93 | 01/01/2009 |
| INADEL | LAZIO - ROMA - VIA CHIUSAFORTE, 9 | 221 931,36 | | 792 612,09 | 0,00 | 0,00 | 0,00 | 792 612,09 | 15 852,25 | 0,00 | 237 783,61 | 554 828,48 | 01/01/2009 |
| INADEL | LAZIO - ROMA - VIA DEL PONTE DI PANTANO,18 | 107 369,11 | | 383 461,14 | 0,00 | 0,00 | 0,00 | 383 461,14 | 7 669,23 | 0,00 | 115 038,34 | 268 422,80 | 01/01/2009 |
| INADEL | LAZIO - ROMA - VIALE ALFREDO OTTAVIANI,85/O 1 | 54 801,71 | | 195 720,46 | 0,00 | 0,00 | 0,00 | 195 720,46 | 3 914,41 | 0,00 | 58 716,12 | 137 004,34 | 01/01/2009 |
| INADEL | LAZIO - ROMA - VIALE ALFREDO OTTAVIANI,85/O 2 | 76 929,37 | | 274 748,04 | 0,00 | 0,00 | 0,00 | 274 748,04 | 5 494,94 | 0,00 | 82 424,31 | 192 323,73 | 01/01/2009 |
| INADEL | LAZIO - ROMA - VIALE ALFREDO OTTAVIANI,85/O 4 | 133 681,78 | | 477 434,68 | 0,00 | 0,00 | 0,00 | 477 434,68 | 9 548,70 | 0,00 | 143 230,48 | 334 204,20 | 01/01/2009 |
| INADEL | LAZIO - ROMA - VIALE ALFREDO OTTAVIANI,ED N 1 CIV 107 | 19 294,52 | | 68 909,01 | 0,00 | 0,00 | 0,00 | 68 909,01 | 1 378,17 | 0,00 | 20 672,69 | 48 236,32 | 01/01/2009 |

| | | | | | | | | | | | | | |
|---|---|---|---|---|---|---|---|---|---|---|---|---|---|
| INADEL | LAZIO - ROMA - VIALE ALFREDO OTTAVIANI,ED N 4 CIV 107 | 22 523,48 | | 80 441,00 | 0,00 | 0,00 | 0,00 | 0,00 | 80 441,00 | 1 608,82 | 0,00 | 24 132,30 | 56 308,70 01/01/2009 |
| INADEL | LAZIO - ROMA - VIALE ALFREDO OTTAVIANI,ED N 5 CIV 107 | 20 391,83 | | 72 827,99 | 0,00 | 0,00 | 0,00 | 0,00 | 72 827,99 | 1 456,56 | 0,00 | 21 848,39 | 50 979,60 01/01/2009 |
| INADEL | LAZIO - GUIDONIA MONTECELIO - VIA NUMA POMPILIO, 1 | 529 377,23 | | 1 890 632,64 | 0,00 | 0,00 | 0,00 | 0,00 | 1 890 632,64 | 37 812,67 | 0,00 | 567 189,90 | 1 323 442,74 01/01/2009 |
| INADEL | LAZIO - GUIDONIA MONTECELIO - VIA TOMMASO DAL MOLIN, 37 | 144 344,48 | | 515 515,94 | 0,00 | 0,00 | 0,00 | 0,00 | 515 515,94 | 10 310,31 | 0,00 | 154 654,79 | 360 861,15 01/01/2009 |
| INADEL | LAZIO - GUIDONIA MONTECELIO - VIA FABIO MASSIMO, 8 | 278 037,74 | | 992 992,27 | 0,00 | 0,00 | 0,00 | 0,00 | 992 992,27 | 19 859,88 | 0,00 | 297 897,62 | 695 094,65 01/01/2009 |
| INADEL | LAZIO - ROMA - VIA CASAL TIDEI,57 ED B 1/C | 464 030,62 | | 1 657 247,43 | 0,00 | 0,00 | 0,00 | 0,00 | 1 657 247,43 | 33 145,26 | 0,00 | 497 175,88 | 1 160 071,55 01/01/2009 |
| INADEL | LAZIO - ROMA - VIA CASAL TIDEI,57 ED B 2/D | 278 997,52 | | 996 419,59 | 0,00 | 0,00 | 0,00 | 0,00 | 996 419,59 | 19 928,41 | 0,00 | 298 925,93 | 697 493,66 01/01/2009 |
| INADEL | LAZIO - ROMA - VIA CASAL TIDEI,57 ED B 3 | 21 759,69 | | 77 713,77 | 0,00 | 0,00 | 0,00 | 0,00 | 77 713,77 | 1 554,16 | 0,00 | 23 313,85 | 54 399,92 01/01/2009 |
| INADEL | LAZIO - ANZIO - VIA DEI PESCI, 1/BIS ED C 1 | 35 035,80 | | 125 127,90 | 0,00 | 0,00 | 0,00 | 0,00 | 125 127,90 | 2 502,56 | 0,00 | 37 538,36 | 87 589,54 01/01/2009 |
| INADEL | LAZIO - ANZIO - VIA DEI PESCI, 9 ED C 2 | 326 326,20 | | 1 165 450,70 | 0,00 | 0,00 | 0,00 | 0,00 | 1 165 450,70 | 23 309,01 | 0,00 | 349 635,21 | 815 815,49 01/01/2009 |
| INADEL | LAZIO - ANZIO - VIA DEI PESCI, EDIF 3 SCALA A INT 17 5 | 64 419,36 | | 230 068,88 | 0,00 | 0,00 | 0,00 | 0,00 | 230 068,88 | 4 601,40 | 0,00 | 69 020,76 | 161 048,12 01/01/2009 |
| INADEL | LAZIO - ANZIO - VIA DEI PESCI, I SC U 06 ED C 4 | 55 166,48 | | 197 022,65 | 0,00 | 0,00 | 0,00 | 0,00 | 197 022,65 | 3 940,46 | 0,00 | 59 106,94 | 137 915,71 01/01/2009 |
| INADEL | LAZIO - ANZIO - VIA DEI PESCI, I 2 SC U 13 ED C 5 | 61 920,40 | | 221 144,18 | 0,00 | 0,00 | 0,00 | 0,00 | 221 144,18 | 4 422,91 | 0,00 | 66 343,31 | 154 800,87 01/01/2009 |
| INADEL | LAZIO - ANZIO - VIA DEI PESCI, 10 ED C 6 SC B 1 | 126 595,86 | | 452 128,33 | 0,00 | 0,00 | 0,00 | 0,00 | 452 128,33 | 9 042,57 | 0,00 | 135 638,43 | 316 489,90 01/01/2009 |
| INADEL | LAZIO - ANZIO - VIA DEI PESCI, 1/BIS ED C 7 | 263 692,24 | | 941 756,90 | 0,00 | 0,00 | 0,00 | 0,00 | 941 756,90 | 18 835,18 | 0,00 | 282 527,42 | 659 229,48 01/01/2009 |
| INADEL | LAZIO - ANZIO - VIA DEI PESCI, 2 SC U 05 ED C 8 | 69 893,98 | | 249 620,97 | 0,00 | 0,00 | 0,00 | 0,00 | 249 620,97 | 4 992,42 | 0,00 | 74 886,40 | 174 734,57 01/01/2009 |
| INADEL | LAZIO - ROMA - VIA MONTECASSIANO, 153 ED C A | 67 412,72 | | 240 758,74 | 0,00 | 0,00 | 0,00 | 0,00 | 240 758,74 | 4 815,31 | 0,00 | 72 228,03 | 168 530,71 01/01/2009 |
| INADEL | LAZIO - ROMA - VIA MONTECASSIANO, 147 ED C B | 40 489,36 | | 144 605,80 | 0,00 | 0,00 | 0,00 | 0,00 | 144 605,80 | 2 892,10 | 0,00 | 43 381,46 | 101 224,34 01/01/2009 |
| INADEL | LAZIO - ROMA - VIA MONTECASSIANO, N 149 ED C/B | 285 306,91 | | 1 018 952,97 | 0,00 | 0,00 | 0,00 | 0,00 | 1 018 952,97 | 20 379,09 | 0,00 | 305 686,00 | 713 266,97 01/01/2009 |
| INADEL | LAZIO - ROMA - VIA MONTECASSIANO, 151 ED C B | 64 991,33 | | 232 112,72 | 0,00 | 0,00 | 0,00 | 0,00 | 232 112,72 | 4 642,24 | 0,00 | 69 633,57 | 162 479,15 01/01/2009 |
| INADEL | LAZIO - LATINA - VIA BRUXELLES, SC H N 8 | 109 791,24 | | 392 111,24 | 0,00 | 0,00 | 0,00 | 0,00 | 392 111,24 | 7 842,24 | 0,00 | 117 633,48 | 274 477,76 01/01/2009 |
| INADEL | LAZIO - LATINA - VIA BRUXELLES, SC O N 36 | 135 823,17 | | 485 082,75 | 0,00 | 0,00 | 0,00 | 0,00 | 485 082,75 | 9 701,66 | 0,00 | 145 524,83 | 339 557,92 01/01/2009 |
| INADEL | LAZIO - LATINA - VIA BRUXELLES, SC G CIV 2 | 89 591,47 | | 319 969,54 | 0,00 | 0,00 | 0,00 | 0,00 | 319 969,54 | 6 399,39 | 0,00 | 95 990,86 | 223 978,68 01/01/2009 |
| INADEL | LAZIO - LATINA - VIA BRUXELLES, SC N CIV 30 | 199 658,28 | | 713 065,33 | 0,00 | 0,00 | 0,00 | 0,00 | 713 065,33 | 14 261,30 | 0,00 | 213 919,58 | 499 145,75 01/01/2009 |
| INADEL | LAZIO - LATINA - VIA BRUXELLES, SC F CIV 53 | 79 043,03 | | 282 296,60 | 0,00 | 0,00 | 0,00 | 0,00 | 282 296,60 | 5 645,93 | 0,00 | 84 688,96 | 197 607,64 01/01/2009 |
| INADEL | LAZIO - LATINA - VIA BRUXELLES, SC M N 24 | 182 574,42 | | 652 051,39 | 0,00 | 0,00 | 0,00 | 0,00 | 652 051,39 | 13 041,04 | 0,00 | 195 615,46 | 456 435,93 01/01/2009 |
| INADEL | LAZIO - LATINA - VIA BRUXELLES, SC E N 5 | 139 836,90 | | 499 417,59 | 0,00 | 0,00 | 0,00 | 0,00 | 499 417,59 | 9 988,36 | 0,00 | 149 825,26 | 349 592,33 01/01/2009 |
| INADEL | LAZIO - LATINA - VIA BRUXELLES, 20 SC L 11 | 164 505,36 | | 587 519,40 | 0,00 | 0,00 | 0,00 | 0,00 | 587 519,40 | 11 750,36 | 0,00 | 176 255,72 | 411 263,68 01/01/2009 |
| INADEL | LAZIO - LATINA - VIA BRUXELLES, SC 1 N 14 | 178 445,18 | | 637 303,54 | 0,00 | 0,00 | 0,00 | 0,00 | 637 303,54 | 12 746,10 | 0,00 | 191 191,28 | 446 112,26 01/01/2009 |
| INADEL | LAZIO - LATINA - VIA BRUXELLES, 38 SC P 17 | 170 140,61 | | 607 645,20 | 0,00 | 0,00 | 0,00 | 0,00 | 607 645,20 | 12 152,90 | 0,00 | 182 293,51 | 425 351,69 01/01/2009 |
| INADEL | LAZIO - ROMA - VIA SANT' ANTONIO DI PADOVA, 32 | 145 891,86 | | 521 042,94 | 0,00 | 0,00 | 0,00 | 0,00 | 521 042,94 | 10 420,83 | 0,00 | 156 312,69 | 364 730,25 01/01/2009 |
| INADEL | LAZIO - ROMA - VIA SALARIA VECCHIA 1495 | 937 350,64 | | 3 347 681,19 | 0,00 | 0,00 | 0,00 | 0,00 | 3 347 681,19 | 66 953,62 | 0,00 | 1 004 304,26 | 2 343 376,93 01/01/2009 |
| INADEL | LAZIO - ROMA - VIA DI DRAGONCELLO,529 | 174 503,80 | | 623 226,89 | 0,00 | 0,00 | 0,00 | 0,00 | 623 226,89 | 12 464,60 | 0,00 | 186 968,40 | 436 258,49 01/01/2009 |
| INADEL | LAZIO - ROMA - VIA AMEDEO BOCCHI,268 SC B | 584 585,37 | | 2 087 804,02 | 0,00 | 0,00 | 0,00 | 0,00 | 2 087 804,02 | 41 756,09 | 0,00 | 626 341,46 | 1 461 462,56 01/01/2009 |
| INADEL | LAZIO - ROMA - VIA DELLA MAGLIANA,280 | 31 662,99 | | 113 082,97 | 0,00 | 0,00 | 0,00 | 0,00 | 113 082,97 | 2 261,61 | 0,00 | 33 924,60 | 79 158,37 01/01/2009 |
| INADEL | LAZIO - ROMA - VIA DELLA MAGLIANA,276 | 53 090,99 | | 189 611,15 | 0,00 | 0,00 | 0,00 | 0,00 | 189 611,15 | 3 792,18 | 0,00 | 56 883,17 | 132 727,98 01/01/2009 |
| INADEL | LAZIO - VITERBO - VIA ARMA DEI CARABINIERI, 8 | 691 352,55 | | 1 189 321,33 | 0,00 | 0,00 | 0,00 | 0,00 | 1 189 321,33 | 23 786,44 | 0,00 | 715 138,99 | 474 182,34 01/01/2009 |
| INADEL | LAZIO - VITERBO - VIA ARMA DEI CARABINIERI, 10 | 26 094,32 | | 93 194,00 | 0,00 | 0,00 | 0,00 | 0,00 | 93 194,00 | 1 863,88 | 0,00 | 27 958,20 | 65 235,80 01/01/2009 |
| INADEL | LAZIO - VITERBO - VIA ARMA DEI CARABINIERI, 12 | 26 231,01 | | 93 682,18 | 0,00 | 0,00 | 0,00 | 0,00 | 93 682,18 | 1 873,64 | 0,00 | 28 104,65 | 65 577,53 01/01/2009 |
| INADEL | LAZIO - VITERBO - VIA ARMA DEI CARABINIERI, 17 | 136 745,66 | | 488 377,10 | 0,00 | 0,00 | 0,00 | 0,00 | 488 377,10 | 9 767,55 | 0,00 | 146 513,21 | 341 863,89 01/01/2009 |
| INADEL | LAZIO - VITERBO - VIA MONTE CERVINO, 21 | 2 581,73 | | 9 220,42 | 0,00 | 0,00 | 0,00 | 0,00 | 9 220,42 | 184,41 | 0,00 | 2 766,14 | 6 454,28 01/01/2009 |
| INADEL | LAZIO - VITERBO - VIA MONTE CERVINO, 77 | 36 670,26 | | 130 964,99 | 0,00 | 0,00 | 0,00 | 0,00 | 130 964,99 | 2 619,31 | 0,00 | 39 289,57 | 91 675,42 01/01/2009 |
| INADEL | LAZIO - VITERBO - VIA MONTE CERVINO, 79 | 43 331,78 | | 154 756,00 | 0,00 | 0,00 | 0,00 | 0,00 | 154 756,00 | 3 095,14 | 0,00 | 46 426,92 | 108 329,08 01/01/2009 |
| INADEL | LAZIO - VITERBO - VIA FRIULI, FAB 612201 12 | 1 075 206,54 | | 1 439 427,20 | 0,00 | 0,00 | 0,00 | 0,00 | 1 439 427,20 | 28 788,55 | 0,00 | 1 103 995,09 | 335 432,11 01/01/2009 |
| INADEL | LAZIO - ROMA - VIA DIEGO FABBRI, 16 ED L 1 | 25 752,60 | | 91 972,07 | 0,00 | 0,00 | 0,00 | 0,00 | 91 972,07 | 1 839,53 | 0,00 | 27 592,13 | 64 379,94 01/01/2009 |
| INADEL | LAZIO - ROMA - VIA ARTA TERME, 146 SC A E B | 141 792,69 | | 506 402,00 | 0,00 | 0,00 | 0,00 | 0,00 | 506 402,00 | 10 128,04 | 0,00 | 151 920,73 | 354 481,27 01/01/2009 |
| INADEL | LAZIO - ROMA - VIA MONTI DELLA STORTA, 30 | 107 442,08 | | 383 721,65 | 0,00 | 0,00 | 0,00 | 0,00 | 383 721,65 | 7 674,44 | 0,00 | 115 116,52 | 268 605,13 01/01/2009 |
| INADEL | LAZIO - ROMA - VIA GIUSEPPE ROSACCIO,69 77 | 131 997,41 | | 471 419,01 | 0,00 | 0,00 | 0,00 | 0,00 | 471 419,01 | 9 428,41 | 0,00 | 141 425,82 | 329 993,19 01/01/2009 |
| INADEL | LAZIO - ROMA - VIA GIOVANNI BATTISTA PELTECHIAN,10 | 615 410,86 | | 2 197 894,12 | 0,00 | 0,00 | 0,00 | 0,00 | 2 197 894,12 | 43 957,98 | 0,00 | 659 368,84 | 1 538 525,28 01/01/2009 |
| INADEL | LAZIO - ROMA - VIA FRANCESCO GENTILE,77 | 3 404,39 | | 12 158,48 | 0,00 | 0,00 | 0,00 | 0,00 | 12 158,48 | 243,17 | 0,00 | 3 647,56 | 8 510,92 01/01/2009 |
| INADEL | LAZIO - ANZIO - VIA DELL' ACQUARIO, ED B 1 | 141 285,22 | | 504 589,71 | 0,00 | 0,00 | 0,00 | 0,00 | 504 589,71 | 10 091,82 | 0,00 | 151 377,04 | 353 212,67 01/01/2009 |
| INADEL | LAZIO - ANZIO - VIA DELL' ACQUARIO, ED B 2 | 124 591,09 | | 444 968,66 | 0,00 | 0,00 | 0,00 | 0,00 | 444 968,66 | 8 899,39 | 0,00 | 133 490,48 | 311 478,18 01/01/2009 |
| INADEL | LAZIO - ANZIO - VIA DELL' ACQUARIO, ED B 3 | 162 656,42 | | 580 916,01 | 0,00 | 0,00 | 0,00 | 0,00 | 580 916,01 | 11 618,32 | 0,00 | 174 274,74 | 406 641,27 01/01/2009 |
| INADEL | LAZIO - ANZIO - VIA DELL' ACQUARIO, ED B 4 | 92 910,44 | | 331 822,83 | 0,00 | 0,00 | 0,00 | 0,00 | 331 822,83 | 6 636,47 | 0,00 | 99 546,91 | 232 275,92 01/01/2009 |
| INADEL | LAZIO - ANZIO - VIA DELL' ACQUARIO, ED B 5 | 55 188,93 | | 197 103,43 | 0,00 | 0,00 | 0,00 | 0,00 | 197 103,43 | 3 942,08 | 0,00 | 59 131,01 | 137 972,42 01/01/2009 |
| INADEL | LAZIO - ROMA - VIA ARTA TERME, 146 ED I SC C | 126 881,96 | | 453 149,65 | 0,00 | 0,00 | 0,00 | 0,00 | 453 149,65 | 9 063,03 | 0,00 | 135 944,99 | 317 204,66 01/01/2009 |
| INADEL | LAZIO - ROMA - VIA FEDERICO TURANO,61 ED A | 1 342 088,96 | | 4 793 175,55 | 0,00 | 0,00 | 0,00 | 0,00 | 4 793 175,55 | 95 863,52 | 0,00 | 1 437 952,48 | 3 355 223,07 01/01/2009 |
| INADEL | LAZIO - ROMA - VIA FEDERICO TURANO,53 ED D | 273 080,50 | | 975 286,51 | 0,00 | 0,00 | 0,00 | 0,00 | 975 286,51 | 19 505,77 | 0,00 | 292 586,27 | 682 700,24 01/01/2009 |
| INADEL | LAZIO - ROMA - VIALE ALFREDO OTTAVIANI,200 COMP T | 275 113,58 | | 982 549,52 | 0,00 | 0,00 | 0,00 | 0,00 | 982 549,52 | 19 650,98 | 0,00 | 294 764,56 | 687 784,96 01/01/2009 |
| INADEL | LAZIO - ROMA - VIA VINCENZO PETRA,258 COMP 1 2 1 3 | 487 456,30 | | 1 740 915,47 | 0,00 | 0,00 | 0,00 | 0,00 | 1 740 915,47 | 34 818,31 | 0,00 | 522 274,61 | 1 218 640,86 01/01/2009 |
| INADEL | LAZIO - ROMA - LARGO DELL' OLGIATA, IS 19 NORD C 31 | 150 910,64 | | 538 966,76 | 0,00 | 0,00 | 0,00 | 0,00 | 538 966,76 | 10 779,33 | 0,00 | 161 689,97 | 377 276,79 01/01/2009 |
| INADEL | LAZIO - ROMA - LARGO DELL' OLGIATA, IS 19 NORD C 32 | 453 268,77 | | 1 618 817,01 | 0,00 | 0,00 | 0,00 | 0,00 | 1 618 817,01 | 32 376,34 | 0,00 | 485 645,11 | 1 133 171,90 01/01/2009 |
| INADEL | LAZIO - ROMA - LARGO DELL' OLGIATA, IS 19 NORD C 33 | 377 286,77 | | 1 347 452,33 | 0,00 | 0,00 | 0,00 | 0,00 | 1 347 452,33 | 26 949,07 | 0,00 | 404 235,84 | 943 216,49 01/01/2009 |

| | | | | | | | | | | | | | |
|---|---|---|---|---|---|---|---|---|---|---|---|---|---|
| INADEL | LAZIO - ROMA - LARGO DELL' OLGIATA, IS 19 SUD C 41 | 98 924,60 | | 353 301,95 | 0,00 | 0,00 | 0,00 | 353 301,95 | 7 066,04 | 0,00 | 105 990,64 | 247 311,31 | 01/01/2009 |
| INADEL | LAZIO - ROMA - LARGO DELL' OLGIATA, IS 19 NORD C 42 | 170 932,19 | | 610 472,08 | 13 489,87 | 170 000,00 | 0,00 | 453 961,95 | 9 340,09 | -44 083,68 | 136 188,60 | 317 773,35 | 01/01/2009 |
| INADEL | LAZIO - ROMA - VIA MAURIZIO ARENA 47 | 284 128,37 | | 1 081 420,07 | 0,00 | 0,00 | 0,00 | 1 081 420,07 | 21 628,56 | 0,00 | 305 756,93 | 775 663,14 | 01/01/2009 |
| INADEL | LAZIO - ROMA - VIA DELLE RUPICOLE,109 ED A B | 134 304,20 | | 479 656,82 | 0,00 | 0,00 | 0,00 | 479 656,82 | 9 593,20 | 0,00 | 143 897,40 | 335 759,42 | 01/01/2009 |
| INADEL | LAZIO - GUIDONIA MONTECELIO - VIA NUMA POMPILIO, 21 | 507 312,79 | | 1 811 837,95 | 0,00 | 0,00 | 0,00 | 1 811 837,95 | 36 236,53 | 0,00 | 543 549,32 | 1 268 288,63 | 01/01/2009 |
| INADEL | LAZIO - ROMA - VIA GIUSEPPE BERTO,31 ED F | 159 164,83 | | 568 445,78 | 0,00 | 0,00 | 0,00 | 568 445,78 | 11 368,92 | 0,00 | 170 533,75 | 397 912,03 | 01/01/2009 |
| INADEL | LAZIO - ROMA - VIA GIUSEPPE BERTO,33 ED N | 236 476,34 | | 844 558,48 | 0,00 | 0,00 | 0,00 | 844 558,48 | 16 891,16 | 0,00 | 253 367,50 | 591 190,98 | 01/01/2009 |
| INADEL | LAZIO - ROMA - VIA GIUSEPPE BERTO,43 ED B | 347 058,06 | | 1 239 492,82 | 5 446,88 | 137 669,00 | 0,00 | 1 107 270,70 | 24 569,50 | -39 446,26 | 332 181,30 | 775 089,40 | 01/01/2009 |
| INADEL | LAZIO - ROMA - VIA GIUSEPPE BERTO,45 ED H | 317 672,72 | | 1 134 542,12 | 0,00 | 0,00 | 0,00 | 1 134 542,12 | 22 691,02 | 0,00 | 340 363,74 | 794 178,38 | 01/01/2009 |
| INADEL | LAZIO - ROMA - VIA FRANCESCO VITALINI,ED A 23 25 27/E | 200 516,39 | | 716 129,92 | 0,00 | 0,00 | 0,00 | 716 129,92 | 14 322,60 | 0,00 | 214 838,99 | 501 290,93 | 01/01/2009 |
| INADEL | LAZIO - ROMA - VIA DELLE RUPICOLE,51 ED G | 17 691,78 | | 63 184,61 | 0,00 | 0,00 | 0,00 | 63 184,61 | 1 263,71 | 0,00 | 18 955,49 | 44 229,12 | 01/01/2009 |
| INADEL | LAZIO - ROMA - VIA POGGIO A CAIANO, 5 | 345 864,43 | | 1 235 229,74 | 0,00 | 0,00 | 0,00 | 1 235 229,74 | 24 704,62 | 0,00 | 370 569,05 | 864 660,69 | 01/01/2009 |
| INADEL | LAZIO - GUIDONIA MONTECELIO - VIA MARCO AURELIO, 46 SC A | 901 691,70 | | 3 220 325,21 | 0,00 | 0,00 | 0,00 | 3 220 325,21 | 64 406,04 | 0,00 | 966 097,74 | 2 254 227,47 | 01/01/2009 |
| INADEL | LAZIO - POMEZIA - VIA CINCINNATO, 45 ED T 1 | 598 179,44 | | 2 136 352,57 | 0,00 | 0,00 | 0,00 | 2 136 352,57 | 42 726,98 | 0,00 | 640 906,42 | 1 495 446,15 | 01/01/2009 |
| INADEL | LAZIO - LATINA - VIA TERRACINA, ED AC2 | 775 640,52 | | 2 770 143,97 | 0,00 | 0,00 | 0,00 | 2 770 143,97 | 55 402,95 | 0,00 | 831 043,47 | 1 939 100,50 | 01/01/2009 |
| INADEL | LAZIO - ROMA - VIA DI DECIMA, 256 COMP Z 40 | 446 878,38 | | 1 595 995,63 | 0,00 | 0,00 | 0,00 | 1 595 995,63 | 31 919,83 | 0,00 | 478 798,21 | 1 117 197,42 | 01/01/2009 |
| INADEL | LAZIO - LATINA - VIA GAETA, ED AC3 | 177 985,75 | | 635 663,50 | 0,00 | 0,00 | 0,00 | 635 663,50 | 12 713,28 | 0,00 | 190 699,03 | 444 964,47 | 01/01/2009 |
| INADEL | LAZIO - LATINA - VIA LUIGI CHERUBINI | 176 191,72 | | 629 255,75 | 0,00 | 0,00 | 0,00 | 629 255,75 | 12 585,13 | 0,00 | 188 776,85 | 440 478,90 | 01/01/2009 |
| INADEL | LAZIO - ROMA - VIA PIAN DI SCO, 54/56/58 | 70 792,07 | | 252 828,98 | 0,00 | 0,00 | 0,00 | 252 828,98 | 5 056,57 | 0,00 | 75 848,64 | 176 980,34 | 01/01/2009 |
| INADEL | LAZIO - ROMA - VIA PIAN DI SCO, ED E 1/E 2/E 3 | 754 923,21 | | 2 696 154,75 | 0,00 | 0,00 | 0,00 | 2 696 154,75 | 53 923,09 | 0,00 | 808 846,30 | 1 887 308,45 | 01/01/2009 |
| INADEL | LAZIO - NETTUNO - VIA DELL' OLMATA, 90 | 27 275,96 | | 97 414,08 | 0,00 | 0,00 | 0,00 | 97 414,08 | 1 948,28 | 0,00 | 29 224,24 | 68 189,84 | 01/01/2009 |
| INADEL | LAZIO - NETTUNO - VIA DELL' OLMATA, FAB 61 7701 90 | 88 222,74 | | 315 080,79 | 0,00 | 0,00 | 0,00 | 315 080,79 | 6 301,62 | 0,00 | 94 524,36 | 220 556,43 | 01/01/2009 |
| INADEL | LAZIO - ROMA - LARGO DELL' OLGIATA, IS 19 ED C 34 | 77 351,70 | | 276 256,00 | 0,00 | 0,00 | 0,00 | 276 256,00 | 5 525,12 | 0,00 | 82 876,82 | 193 379,18 | 01/01/2009 |
| INADEL | LAZIO - ROMA - LARGO DELL' OLGIATA, IS 19 ED C 21 | 165 621,90 | | 591 506,95 | 0,00 | 0,00 | 0,00 | 591 506,95 | 11 830,13 | 0,00 | 177 452,03 | 414 054,92 | 01/01/2009 |
| INADEL | LAZIO - ROMA - LARGO DELL' OLGIATA, IS 19 ED C 22 | 291 712,78 | | 1 041 831,23 | -99 748,78 | 141 201,99 | 0,00 | 800 880,46 | 16 419,20 | -67 867,81 | 240 264,17 | 560 616,29 | 01/01/2009 |
| INADEL | LAZIO - ROMA - VIA SILVIO SBRICOLI,13/E 23 | 306 072,34 | | 1 093 114,89 | 0,00 | 0,00 | 0,00 | 1 093 114,89 | 21 862,32 | 0,00 | 327 934,66 | 765 180,23 | 01/01/2009 |
| INADEL | LAZIO - ROMA - VIA DELL' ALBARETO | 107 113,38 | | 382 548,10 | 0,00 | 0,00 | 0,00 | 382 548,10 | 7 650,95 | 0,00 | 114 764,33 | 267 783,77 | 01/01/2009 |
| INADEL | UMBRIA - PERUGIA - VIA M ANGELONI 47 | 205 452,27 | | 733 758,14 | 0,00 | 0,00 | 0,00 | 733 758,14 | 14 675,21 | 0,00 | 220 127,48 | 513 630,66 | 01/01/2009 |
| INADEL | UMBRIA - PERUGIA - VIA MARIO ANGELONI, 45 | 24 897,98 | | 88 922,31 | 0,00 | 0,00 | 0,00 | 88 922,31 | 1 778,41 | 0,00 | 26 676,39 | 62 245,92 | 01/01/2009 |
| INADEL | UMBRIA - PERUGIA - VIA MARIO ANGELONI, 43 | 33 740,44 | | 120 502,55 | 0,00 | 0,00 | 0,00 | 120 502,55 | 2 410,05 | 0,00 | 36 150,49 | 84 352,06 | 01/01/2009 |
| INADEL | UMBRIA - PERUGIA - VIA MARIO ANGELONI, 43 | 42 281,16 | | 151 004,03 | 0,00 | 0,00 | 0,00 | 151 004,03 | 3 020,08 | 0,00 | 45 301,24 | 105 702,79 | 01/01/2009 |
| INADEL | ABRUZZO - L'AQUILA - VIA DELLE SVOLTE, ED D 1 | 0,00 | | 0,00 | 0,00 | 0,00 | 0,00 | 0,00 | 0,00 | 0,00 | 0,00 | 0,00 | 01/01/2012 |
| INADEL | ABRUZZO - L'AQUILA - VIA DELLE SVOLTE, ED H 1 | 9 849,56 | | 35 177,00 | 0,00 | 0,00 | 0,00 | 35 177,00 | 703,54 | 0,00 | 10 553,10 | 24 623,90 | 01/01/2009 |
| INADEL | MARCHE - OSIMO - VIA GIOVANNI PASCOLI, 10/A | 723,41 | | 2 583,60 | 0,00 | 0,00 | 0,00 | 2 583,60 | 51,67 | 0,00 | 775,08 | 1 808,52 | 01/01/2009 |
| INADEL | MARCHE - MONTEPRANDONE - VIA DELLA LIBERAZIONE, 19 | 12 066,60 | | 43 094,94 | 0,00 | 0,00 | 0,00 | 43 094,94 | 861,90 | 0,00 | 12 928,50 | 30 166,44 | 01/01/2009 |
| INADEL | MARCHE - MONTEPRANDONE - VIA DELLA LIBERAZIONE, 59 | 42 319,49 | | 151 141,17 | 0,00 | 0,00 | 0,00 | 151 141,17 | 3 022,82 | 0,00 | 45 342,31 | 105 798,86 | 01/01/2009 |
| INADEL | UMBRIA - PERUGIA - VIA XX SETTEMBRE, 150 | 0,00 | | 0,00 | 0,00 | 0,00 | 0,00 | 0,00 | 0,00 | 0,00 | 0,00 | 0,00 | 01/01/2012 |
| INADEL | LAZIO - LATINA - VIA CARISSIMI | 43 284,57 | | 154 587,63 | 0,00 | 0,00 | 0,00 | 154 587,63 | 3 091,76 | 0,00 | 46 376,33 | 108 211,30 | 01/01/2009 |
| INADEL | LAZIO - LATINA - VIA PIER LUIGI NERVI | 227 674,24 | | 813 121,07 | 0,00 | 0,00 | 0,00 | 813 121,07 | 16 262,51 | 0,00 | 243 936,75 | 569 184,32 | 01/01/2009 |
| INADEL | TOSCANA - AREZZO - VIA XXV APRILE,62 | 7 458,14 | | 26 635,95 | -1 428,10 | 16 500,00 | 0,00 | 8 707,85 | 502,84 | -5 348,60 | 2 612,38 | 6 095,47 | 01/01/2009 |
| INADEL | LAZIO - LATINA - VIA NICCOLO' PAGANINI, 31 | 163 108,12 | | 582 528,03 | 0,00 | 0,00 | 0,00 | 582 528,03 | 11 650,60 | 0,00 | 174 758,72 | 407 769,31 | 01/01/2009 |
| INADEL | LAZIO - LATINA - VIA SAN CARLO DA SEZZE, 18 | 372 089,28 | | 1 328 889,84 | 0,00 | 0,00 | 0,00 | 1 328 889,84 | 26 577,81 | 0,00 | 398 667,09 | 930 222,75 | 01/01/2009 |
| INADEL | ABRUZZO - L'AQUILA - VIA DELLE SVOLTE, ED H 5 | 19 699,12 | | 70 354,00 | 0,00 | 0,00 | 0,00 | 70 354,00 | 1 407,08 | 0,00 | 21 106,20 | 49 247,80 | 01/01/2009 |
| INADEL | UMBRIA - TERNI - VIA GIUSEPPE DI VITTORIO, 87 1 77 2 | 64 846,02 | | 231 592,84 | 0,00 | 0,00 | 0,00 | 231 592,84 | 4 631,87 | 0,00 | 69 477,89 | 162 114,95 | 01/01/2009 |
| INADEL | MARCHE - FOLIGNANO - PIAZZA DON BOSCO, 11 | 53 078,29 | | 189 565,26 | 0,00 | 0,00 | 0,00 | 189 565,26 | 3 791,30 | 0,00 | 56 869,59 | 132 695,67 | 01/01/2009 |
| INADEL | MARCHE - ANCONA - VIA FRANCESCO PODESTI, 7/B | 36 420,32 | | 130 072,46 | 0,00 | 0,00 | 0,00 | 130 072,46 | 2 601,45 | 0,00 | 39 021,77 | 91 050,69 | 01/01/2009 |
| INADEL | MARCHE - ANCONA - VIA FRANCESCO PODESTI, 7 | 66 957,08 | | 239 132,63 | 0,00 | 0,00 | 0,00 | 239 132,63 | 4 782,65 | 0,00 | 71 739,73 | 167 392,90 | 01/01/2009 |
| INADEL | MARCHE - ANCONA - VIA ENRICO SPARAPANI, 2 | 47 960,64 | | 171 287,90 | 0,00 | 0,00 | 0,00 | 171 287,90 | 3 425,76 | 0,00 | 51 386,40 | 119 901,50 | 01/01/2009 |
| INADEL | MARCHE - ANCONA - VIA ENRICO SPARAPANI, 173 | 36 485,44 | | 130 305,00 | 0,00 | 0,00 | 0,00 | 130 305,00 | 2 606,10 | 0,00 | 39 091,54 | 91 213,46 | 01/01/2009 |
| INADEL | MARCHE - ANCONA - VIA AMATO TIRABOSCHI, 1 1/A 1/B | 45 056,43 | | 160 915,78 | 30 628,21 | 191 543,99 | 0,00 | 0,00 | 268,19 | -45 324,62 | 0,00 | 0,00 | 01/01/2009 |
| INADEL | MARCHE - ANCONA - VIA CADUTI DEL LAVORO, 47 49 51 | 0,00 | | 0,00 | 0,00 | 0,00 | 0,00 | 0,00 | 0,00 | 0,00 | 0,00 | 0,00 | 01/01/2011 |
| INADEL | TOSCANA - FIRENZE - VIA MARIO DE BERNARDI, 47 49 | 1 095 945,04 | | 3 914 088,98 | 0,00 | 0,00 | 0,00 | 3 914 088,98 | 78 281,81 | 0,00 | 1 174 226,85 | 2 739 862,13 | 01/01/2009 |
| INADEL | UMBRIA - PERUGIA - VIA MARIO ANGELONI | 380 103,96 | | 1 357 513,90 | 0,00 | 0,00 | 0,00 | 1 357 513,90 | 27 150,29 | 0,00 | 407 254,25 | 950 259,65 | 01/01/2009 |
| INADEL | ABRUZZO - PESCARA - VIA G BOVIO | 20 948,93 | | 74 817,61 | 0,00 | 0,00 | 0,00 | 74 817,61 | 1 496,35 | 0,00 | 22 445,28 | 52 372,33 | 01/01/2009 |
| INADEL | TOSCANA - PRATO - VIA ALCIDE DE GASPERI,81 | 149 471,41 | | 533 826,49 | 0,00 | 0,00 | 0,00 | 533 826,49 | 10 676,52 | 0,00 | 160 147,93 | 373 678,56 | 01/01/2009 |
| INADEL | TOSCANA - AREZZO - VIA LEONE LEONI 18 | 0,00 | | 0,00 | 0,00 | 0,00 | 0,00 | 0,00 | 0,00 | 0,00 | 0,00 | 0,00 | 01/01/2012 |
| INADEL | TOSCANA - AREZZO - VIA LEONE LEONI 16 | 0,00 | | 0,00 | 0,00 | 0,00 | 0,00 | 0,00 | 0,00 | 0,00 | 0,00 | 0,00 | 01/01/2012 |
| INADEL | LAZIO - VITERBO - VIA GENOVA, 7 | 71 294,95 | | 254 624,93 | 0,00 | 0,00 | 0,00 | 254 624,93 | 5 092,49 | 0,00 | 76 387,44 | 178 237,49 | 27/12/1968 |
| INADEL | UMBRIA - PERUGIA - VIA LUIGI CATANELLI 24 | 265 452,65 | | 948 045,40 | 0,00 | 0,00 | 0,00 | 948 045,40 | 18 960,90 | 0,00 | 284 413,55 | 663 631,85 | 01/01/2009 |
| INADEL | CAMPANIA - NAPOLI - VIA TADDEO DA SESSA,ED B 6 TORRE GIUSEP | 339 016,05 | | 1 210 770,10 | 0,00 | 0,00 | 0,00 | 1 210 770,10 | 24 215,49 | 0,00 | 363 231,54 | 847 538,56 | 01/01/2009 |
| INADEL | CAMPANIA - NAPOLI - VIA TADDEO DA SESSA,ED B 7 TORRE FRANC | 207 994,98 | | 742 838,99 | 0,00 | 0,00 | 0,00 | 742 838,99 | 14 856,78 | 0,00 | 222 851,76 | 519 987,23 | 01/01/2009 |
| INADEL | CAMPANIA - NAPOLI - VIA TADDEO DA SESSA,ED B 7 FAB 650301 | 28 913,61 | | 103 263,00 | 0,00 | 0,00 | 0,00 | 103 263,00 | 2 065,25 | 0,00 | 30 978,86 | 72 284,14 | 01/01/2009 |
| INADEL | CAMPANIA - NAPOLI - VIA TADDEO DA SESSA,ED C 7 | 121 123,47 | | 432 584,00 | 0,00 | 0,00 | 0,00 | 432 584,00 | 8 651,67 | 0,00 | 129 775,14 | 302 808,86 | 01/01/2009 |

| | | | | | | | | | | | | | | | |
|---|---|---|---|---|---|---|---|---|---|---|---|---|---|---|---|
| INADEL | CAMPANIA - NAPOLI - VIA TADDEO DA SESSA, EDIFICIO C9 TORRE C | 1 100 966,89 | | 3 932 025,06 | 0,00 | 0,00 | | 0,00 | 3 932 025,06 | 78 640,44 | | 0,00 | 1 179 607,33 | 2 752 417,73 | 01/01/2009 |
| INADEL | SICILIA - ACI CATENA - VIA PROLUNGAMENTO PORTICATAZZO S | 18 967,80 | | 67 741,93 | 0,00 | 0,00 | | 0,00 | 67 741,93 | 1 354,84 | | 0,00 | 20 322,64 | 47 419,29 | 01/01/2009 |
| INADEL | SICILIA - ACI CATENA - VIA PROLUNGAMENTO PORTICATAZZO S | 3 477,19 | | 12 418,54 | 0,00 | 0,00 | | 0,00 | 12 418,54 | 248,37 | | 0,00 | 3 725,56 | 8 692,98 | 01/01/2009 |
| INADEL | CAMPANIA - MELITO DI NAPOLI - VIA TORRE DEI GAROFALI | 17 123,12 | | 61 154,00 | 0,00 | 0,00 | | 0,00 | 61 154,00 | 1 223,08 | | 0,00 | 18 346,20 | 42 807,80 | 01/01/2009 |
| INADEL | CAMPANIA - MELITO DI NAPOLI - VIA TORRE DEI GAROFALI | 13 940,64 | | 49 788,00 | 0,00 | 0,00 | | 0,00 | 49 788,00 | 995,76 | | 0,00 | 14 936,40 | 34 851,60 | 01/01/2009 |
| INADEL | SICILIA - PALERMO - VIA GIOACCHINO VENTURA, 15 | 692 999,96 | | 2 474 999,80 | 0,00 | 0,00 | | 0,00 | 2 474 999,80 | 49 500,00 | | 0,00 | 742 499,96 | 1 732 499,84 | 01/01/2009 |
| INADEL | CAMPANIA - BENEVENTO - VIA GIOVANNI CAPASSO TORRE | 820,57 | | 2 930,62 | 0,00 | 0,00 | | 0,00 | 2 930,62 | 58,61 | | 0,00 | 879,18 | 2 051,44 | 01/01/2009 |
| INADEL | CAMPANIA - BENEVENTO - CUPA PONTICELLI,P CO VERDE FABB B | 5 980,41 | | 21 358,60 | 0,00 | 0,00 | | 0,00 | 21 358,60 | 427,17 | | 0,00 | 6 407,58 | 14 951,02 | 01/01/2009 |
| INADEL | CAMPANIA - BENEVENTO - VIA MARIANO RUSSO,33/A B C D E | 1 564,14 | | 5 586,33 | 0,00 | 0,00 | | 0,00 | 5 586,33 | 111,73 | | 0,00 | 1 675,87 | 3 910,46 | 01/01/2009 |
| INADEL | CAMPANIA - BENEVENTO - VIA MARIANO RUSSO,4/F G H I | 21 477,65 | | 76 706,31 | 0,00 | 0,00 | | 0,00 | 76 706,31 | 1 534,13 | | 0,00 | 23 011,78 | 53 694,53 | 01/01/2009 |
| INADEL | CALABRIA - REGGIO DI CALABRIA - VIA MODENA, CICCARELLO | 269 189,64 | | 961 391,43 | 0,00 | 0,00 | | 0,00 | 961 391,43 | 19 227,84 | | 0,00 | 288 417,48 | 672 973,95 | 01/01/2009 |
| INADEL | CAMPANIA - CASERTA - VIA DIETRO CORTE | 17 235,62 | | 61 555,74 | 0,00 | 0,00 | | 0,00 | 61 555,74 | 1 231,12 | | 0,00 | 18 466,74 | 43 089,00 | 01/01/2009 |
| INADEL | Abruzzo - Teramo - VIA della Lente Via da denom | 0,00 | | 0,00 | 0,00 | 0,00 | | 0,00 | 0,00 | 0,00 | | 0,00 | 0,00 | 0,00 | 22/07/1991 |
| INADEL | CALABRIA - COSENZA - VIA UMBERTO TANCREDI | 86 759,96 | | 309 856,99 | 0,00 | 0,00 | | 0,00 | 309 856,99 | 6 197,14 | | 0,00 | 92 957,10 | 216 899,89 | 01/01/2009 |
| INADEL | CAMPANIA - NAPOLI - PIAZZA LEONARDO,14 | 34 233,36 | | 122 262,00 | 0,00 | 0,00 | | 0,00 | 122 262,00 | 2 445,24 | | 0,00 | 36 678,60 | 85 583,40 | 01/01/2009 |
| INADEL | PUGLIA - TARANTO - VIALE VIRGILIO, 104 | 49 709,25 | | 177 533,02 | 0,00 | 0,00 | | 0,00 | 177 533,02 | 3 550,66 | | 0,00 | 53 259,91 | 124 273,11 | 01/01/2009 |
| INADEL | SARDEGNA - NUORO - VIA SAN FRANCESCO | 849 485,58 | | 1 021 745,42 | 0,00 | 0,00 | | 0,00 | 1 021 745,42 | 20 434,91 | | 0,00 | 869 920,49 | 151 824,93 | 31/12/1988 |
| INADEL | CALABRIA - REGGIO DI CALABRIA - VIA ARANGEA | 63 357,90 | | 226 278,30 | 0,00 | 0,00 | | 0,00 | 226 278,30 | 4 525,57 | | 0,00 | 67 883,47 | 158 394,83 | 01/01/2009 |
| INADEL | CALABRIA - REGGIO DI CALABRIA - CONTRADA GAGLIARDI, 58 | 855 292,08 | | 3 054 614,40 | 0,00 | 0,00 | | 0,00 | 3 054 614,40 | 61 092,34 | | 0,00 | 916 384,42 | 2 138 229,98 | 01/01/2009 |
| INADEL | BASILICATA - POLICORO - VIA MONGINEVRO, 7 | 133 750,50 | | 477 680,45 | 0,00 | 0,00 | | 0,00 | 477 680,45 | 9 553,60 | | 0,00 | 143 304,10 | 334 376,35 | 01/01/2009 |
| INADEL | LOMBARDIA - MONZA - VIALE ROMAGNA,42 | 801 500,00 | | 2 862 499,42 | 0,00 | 0,00 | | 0,00 | 2 862 499,42 | 57 249,97 | | 0,00 | 858 749,97 | 2 003 749,45 | 01/01/2009 |
| INADEL | LOMBARDIA - BASIGLIO - RESIDENCE ONTANI | 100 989,00 | | 360 675,08 | 3 910,00 | 0,00 | | 0,00 | 360 675,08 | 7 213,51 | | 0,00 | 108 202,51 | 252 472,57 | 01/01/2009 |
| INADEL | LOMBARDIA - BASIGLIO - RESIDENCE GINESTRE | 328 298,33 | | 1 172 493,86 | 0,00 | 0,00 | | 0,00 | 1 172 493,86 | 23 449,89 | | 0,00 | 351 748,22 | 820 745,64 | 01/01/2009 |
| INADEL | LOMBARDIA - MILANO - VIA TRASIMENO, 40 12 | 126 561,09 | | 452 003,87 | 0,00 | 0,00 | | 0,00 | 452 003,87 | 9 040,08 | | 0,00 | 135 601,17 | 316 402,70 | 01/01/2009 |
| INADEL | LOMBARDIA - BASIGLIO - RESIDENCE PONTE | 201 542,85 | | 719 795,92 | 0,00 | 0,00 | | 0,00 | 719 795,92 | 14 395,92 | | 0,00 | 215 938,77 | 503 857,15 | 01/01/2009 |
| INADEL | LOMBARDIA - BASIGLIO - RESIDENCE FAGGI, MI3 | 21 319,88 | | 76 142,42 | 0,00 | 0,00 | | 0,00 | 76 142,42 | 1 522,85 | | 0,00 | 22 842,73 | 53 299,69 | 01/01/2009 |
| INADEL | LOMBARDIA - MILANO - VIA NICOLA ROMEO, 5 | 126 038,64 | | 450 137,68 | 0,00 | 0,00 | | 0,00 | 450 137,68 | 9 002,76 | | 0,00 | 135 041,40 | 315 096,28 | 01/01/2009 |
| INADEL | LOMBARDIA - MILANO - VIA NICOLA ROMEO, 3 | 170 383,98 | | 608 514,07 | 0,00 | 0,00 | | 0,00 | 608 514,07 | 12 170,28 | | 0,00 | 182 554,26 | 425 959,81 | 01/01/2009 |
| INADEL | PIEMONTE - VINOVO - VIA GIUSEPPE GARIBALDI,17 | 39 960,99 | | 142 717,78 | 0,00 | 0,00 | | 0,00 | 142 717,78 | 2 854,36 | | 0,00 | 42 815,35 | 99 902,43 | 01/01/2009 |
| INADEL | PIEMONTE - VINOVO - VIA GIUSEPPE GARIBALDI,29 | 20 727,00 | | 74 024,94 | 0,00 | 0,00 | | 0,00 | 74 024,94 | 1 480,50 | | 0,00 | 22 207,50 | 51 817,44 | 01/01/2009 |
| INADEL | LOMBARDIA - BERGAMO - VIA ANNA MARIA MOZZONI,4 6 | 19 087,32 | | 68 169,00 | 0,00 | 0,00 | | 0,00 | 68 169,00 | 1 363,38 | | 0,00 | 20 450,70 | 47 718,30 | 01/01/2009 |
| INADEL | LOMBARDIA - MILANO - VIA PIETRO NENNI, 3 | 382 939,25 | | 1 367 641,89 | 0,00 | 0,00 | | 0,00 | 1 367 641,89 | 27 352,83 | | 0,00 | 410 292,08 | 957 349,81 | 01/01/2009 |
| INADEL | LOMBARDIA - BERGAMO - VIA ANTONIO VARISCO,9 | 79 614,76 | | 284 337,31 | 8 134,47 | 200 451,00 | | 0,00 | 92 020,78 | 3 130,95 | -55 139,33 | | 27 606,38 | 64 414,40 | 01/01/2009 |
| INADEL | LOMBARDIA - SARONNO - VIA FRANCESCO PETRARCA,7 ED 2 SCALE | 162 589,13 | | 580 675,77 | 0,00 | 0,00 | | 0,00 | 580 675,77 | 11 613,50 | | 0,00 | 174 202,63 | 406 473,14 | 01/01/2009 |
| INADEL | LOMBARDIA - SARONNO - VIA FRANCESCO PETRARCA,7 ED 3 SCALE | 48 055,27 | | 171 625,69 | 0,00 | 0,00 | | 0,00 | 171 625,69 | 3 432,52 | | 0,00 | 51 487,79 | 120 137,90 | 01/01/2009 |
| INADEL | LOMBARDIA - SARONNO - VIA FRANCESCO PETRARCA,5 ED 4 SCALE | 297 531,79 | | 1 062 613,79 | 0,00 | 0,00 | | 0,00 | 1 062 613,79 | 21 252,26 | | 0,00 | 318 784,05 | 743 829,74 | 01/01/2009 |
| INADEL | LOMBARDIA - SARONNO - VIA FRANCESCO PETRARCA,5 ED SCALE N | 137 650,74 | | 491 609,75 | 0,00 | 0,00 | | 0,00 | 491 609,75 | 9 832,21 | | 0,00 | 147 482,95 | 344 126,80 | 01/01/2009 |
| INADEL | LOMBARDIA - SARONNO - VIA FRANCESCO PETRARCA,5 ED 6 SCALE | 238 132,82 | | 850 474,22 | 0,00 | 0,00 | | 0,00 | 850 474,22 | 17 009,50 | | 0,00 | 255 142,32 | 595 331,90 | 01/01/2009 |
| INADEL | LOMBARDIA - SARONNO - VIA FRANCESCO PETRARCA,5 ED 7 SCALE | 77 541,91 | | 276 935,57 | 0,00 | 0,00 | | 0,00 | 276 935,57 | 5 538,71 | | 0,00 | 83 080,62 | 193 854,95 | 01/01/2009 |
| INADEL | LOMBARDIA - SARONNO - VIA FRANCESCO PETRARCA,3 ED 8 SCALE | 93 141,32 | | 332 647,66 | 0,00 | 0,00 | | 0,00 | 332 647,66 | 6 652,94 | | 0,00 | 99 794,26 | 232 853,40 | 01/01/2009 |
| INADEL | EMILIA ROMAGNA - BOLOGNA - VIALE VLADIMIRO ILIC ULIANOV 1 | 25 366,87 | | 90 595,87 | 0,00 | 0,00 | | 0,00 | 90 595,87 | 1 811,92 | | 0,00 | 27 178,79 | 63 417,08 | 01/01/2009 |
| INADEL | EMILIA ROMAGNA - BOLOGNA - VIALE VLADIMIRO ILIC ULIANOV 1 | 28 831,54 | | 102 969,82 | 0,00 | 0,00 | | 0,00 | 102 969,82 | 2 059,40 | | 0,00 | 30 890,94 | 72 078,88 | 01/01/2009 |
| INADEL | EMILIA ROMAGNA - BOLOGNA - VIALE VLADIMIRO ILIC ULIANOV 1 | 4 438,23 | | 15 850,78 | 0,00 | 0,00 | | 0,00 | 15 850,78 | 317,02 | | 0,00 | 4 755,25 | 11 095,53 | 01/01/2009 |
| INADEL | LOMBARDIA - RHO - VIA ALDO MORO,4 ED A N D | 194 095,95 | | 693 199,78 | 0,00 | 0,00 | | 0,00 | 693 199,78 | 13 863,98 | | 0,00 | 207 959,93 | 485 239,85 | 01/01/2009 |
| INADEL | LOMBARDIA - RHO - VIA LUIGI CAPUANA,56 58 ACERI | 1 106 133,96 | | 3 950 479,91 | 0,00 | 0,00 | | 0,00 | 3 950 479,91 | 79 009,42 | | 0,00 | 1 185 143,38 | 2 765 336,53 | 01/01/2009 |
| INADEL | LOMBARDIA - RHO - VIA LUIGI CAPUANA,56 58 QUERCE | 1 237 834,24 | | 4 420 835,43 | 0,00 | 0,00 | | 0,00 | 4 420 835,43 | 88 416,60 | | 0,00 | 1 326 250,84 | 3 094 584,59 | 01/01/2009 |
| INADEL | EMILIA ROMAGNA - REGGIO NELL'EMILIA - VIA PASSO BUOLE, 82 83 | 25 772,88 | | 92 046,00 | 0,00 | 0,00 | | 0,00 | 92 046,00 | 1 840,92 | | 0,00 | 27 613,80 | 64 432,20 | 01/01/2009 |
| INADEL | EMILIA ROMAGNA - REGGIO NELL'EMILIA - VIA PASSO BUOLE, 82 EI | 20 707,75 | | 73 956,16 | 0,00 | 0,00 | | 0,00 | 73 956,16 | 1 479,13 | | 0,00 | 22 186,88 | 51 769,28 | 01/01/2009 |
| INADEL | LOMBARDIA - RHO - VIA ALDO MORO,4 ED C N D | 273 390,08 | | 976 393,29 | 0,00 | 0,00 | | 0,00 | 976 393,29 | 19 527,86 | | 0,00 | 292 917,94 | 683 475,35 | 01/01/2009 |
| INADEL | LOMBARDIA - RHO - VIA ALDO MORO,4 ED D N D | 209 454,15 | | 748 050,47 | 0,00 | 0,00 | | 0,00 | 748 050,47 | 14 960,98 | | 0,00 | 224 415,13 | 523 635,34 | 01/01/2009 |
| INADEL | LOMBARDIA - RHO - VIA ALDO MORO,4 ED E N D | 94 798,68 | | 338 566,25 | 0,00 | 0,00 | | 0,00 | 338 566,25 | 6 771,34 | | 0,00 | 101 570,02 | 236 996,23 | 01/01/2009 |
| INADEL | LOMBARDIA - MILANO - VIA SOLFERINO, 43 | 1 989,97 | | 7 106,95 | 0,00 | 0,00 | | 0,00 | 7 106,95 | 142,14 | | 0,00 | 2 132,11 | 4 974,84 | 01/01/2009 |
| INADEL | EMILIA ROMAGNA - BOLOGNA - VIA A. FINELLI, 6 8 - V B S PIETRO | 257 966,08 | | 921 307,36 | 0,00 | 0,00 | | 0,00 | 921 307,36 | 18 426,14 | | 0,00 | 276 392,22 | 644 915,14 | 01/01/2009 |
| INADEL | LOMBARDIA - SEGRATE - VIA CASSANESE,224 | 4 256 069,14 | | 5 119 120,90 | 0,00 | 0,00 | | 0,00 | 5 119 120,90 | 102 382,35 | | 0,00 | 4 358 451,49 | 760 669,41 | 31/12/1988 |
| INADEL | EMILIA ROMAGNA - PARMA - BORGO GIAN DOMENICO ROMAGNOS | 159 891,67 | | 489 259,49 | 0,00 | 0,00 | | 0,00 | 489 259,49 | 9 785,19 | | 0,00 | 169 676,86 | 319 582,63 | 01/01/2009 |
| INADEL | VENETO - VICENZA - PIAZZA DEI NOBEL,4 | 611 853,25 | | 2 185 190,84 | -13 126,18 | 104 322,00 | | 0,00 | 2 067 742,66 | 43 508,09 | -35 038,72 | | 620 322,62 | 1 447 420,04 | 01/01/2009 |
| INADEL | VENETO - VICENZA - VIA ENRICO FERMI,220 | 303 135,39 | | 1 082 626,55 | 0,00 | 0,00 | | 0,00 | 1 082 626,55 | 21 652,68 | | 0,00 | 324 788,07 | 757 838,48 | 01/01/2009 |
| INADEL | VENETO - VERONA - VIA LICATA,16 | 538 141,93 | | 1 921 934,18 | 0,00 | 0,00 | | 0,00 | 1 921 934,18 | 38 438,77 | | 0,00 | 576 580,70 | 1 345 353,48 | 01/01/2009 |
| INADEL | EMILIA ROMAGNA - MODENA - VIA DELLE COSTELLAZIONI, ED A | 45 411,87 | | 162 185,07 | 0,00 | 0,00 | | 0,00 | 162 185,07 | 3 243,70 | | 0,00 | 48 655,57 | 113 529,50 | 01/01/2009 |
| INADEL | LOMBARDIA - MAGENTA - VIA LUCIO LOMBARDO RADICE,7 9 11 | 151 013,40 | | 539 333,51 | 0,00 | 0,00 | | 0,00 | 539 333,51 | 10 786,67 | | 0,00 | 161 800,07 | 377 533,44 | 01/01/2009 |
| INADEL | LOMBARDIA - MILANO - VIA TRASIMENO 40 8 | 101 962,10 | | 127 045,36 | 0,00 | 0,00 | | 0,00 | 127 045,36 | 2 540,91 | | 0,00 | 104 503,01 | 22 542,35 | 31/12/1989 |
| INADEL | EMILIA ROMAGNA - RAVENNA - VIA DELLE INDUSTRIE 76/78 | 1 540 749,92 | | 2 447 417,64 | 0,00 | 0,00 | | 0,00 | 2 447 417,64 | 48 948,36 | | 0,00 | 1 589 698,28 | 857 719,36 | 31/12/1995 |

| | | | | | | | | | | | | | |
|---|---|---|---|---|---|---|---|---|---|---|---|---|---|
| INADEL | LIGURIA - GENOVA - VIA CAFFARO,10 | 35 480,82 | | 35 480,82 | 0,00 | 0,00 | 0,00 | 35 480,82 | 0,00 | 0,00 | 35 480,82 | 0,00 | 31/12/1959 |
| INADEL | VENETO - VERONA - VIA CESARE ABBA 17 | 141 673,00 | | 505 975,00 | 0,00 | 0,00 | 0,00 | 505 975,00 | 10 119,50 | 0,00 | 151 792,50 | 354 182,50 | 01/01/2009 |
| INADEL | FRIULI VENEZIA GIULIA - TRIESTE - VIA GIOVANNI E DEMETRIO EC( | 7 804,66 | | 27 873,81 | 89 500,70 | 103 450,00 | 0,00 | 13 924,51 | 507,19 | -4 134,50 | 4 177,35 | 9 747,16 | 01/01/2009 |
| INADEL | FRIULI VENEZIA GIULIA - GORIZIA - VIA VITTORIO LOCCHI,9 | 51 612,68 | | 184 330,95 | 0,00 | 0,00 | 0,00 | 184 330,95 | 3 686,62 | 0,00 | 55 299,30 | 129 031,65 | 01/01/2009 |
| INADEL | MARCHE - MACERATA - VIALE DON BOSCO 67 | 17 507,07 | | 21 932,57 | 0,00 | 0,00 | 0,00 | 21 932,57 | 438,65 | 0,00 | 17 945,72 | 3 986,85 | 31/12/2009 |
| INADEL | VENETO - TREVISO - VIA CACCIATORI DEL SILE 25 | 29 683,34 | | 29 683,34 | 0,00 | 0,00 | 0,00 | 29 683,34 | 0,00 | 0,00 | 29 683,34 | 0,00 | 31/12/1965 |
| INADEL | TRENTINO ALTO ADIGE - BOLZANO*BOZEN - VIA DELLA MENDOLA | 146 933,19 | | 524 761,29 | 0,00 | 0,00 | 0,00 | 524 761,29 | 10 495,23 | 0,00 | 157 428,42 | 367 332,87 | 01/01/2009 |
| INADEL | LOMBARDIA - BERGAMO - VIA GHISLANDI, 4 | 170 421,44 | | 608 647,91 | 0,00 | 0,00 | 0,00 | 608 647,91 | 12 172,96 | 0,00 | 182 594,40 | 426 053,51 | 01/01/2009 |
| INADEL | EMILIA ROMAGNA - REGGIO NELL'EMILIA - VIA EMILIA S PIETRO 4 | 55 385,37 | | 55 385,37 | 0,00 | 0,00 | 0,00 | 55 385,37 | 0,00 | 0,00 | 55 385,37 | 0,00 | 31/12/1969 |
| INADEL | PIEMONTE - ALESSANDRIA - VIA SAN DALMAZZO,19 | 6 214,63 | | 6 214,63 | 0,00 | 0,00 | 0,00 | 6 214,63 | 0,00 | 0,00 | 6 214,63 | 0,00 | 31/12/1969 |
| INADEL | PIEMONTE - ALESSANDRIA - VIA SAN DALMAZZO,19 | 59 427,92 | | 212 242,50 | 0,00 | 0,00 | 0,00 | 212 242,50 | 4 244,85 | 0,00 | 63 672,77 | 148 569,73 | 01/01/2009 |
| INADEL | LAZIO - ROMA - VIA DEL PIANETA SATURNO,41 | 1 131,64 | | 4 041,63 | 0,00 | 0,00 | 0,00 | 4 041,63 | 80,83 | 0,00 | 1 212,47 | 2 829,16 | 01/01/2009 |
| INADEL | LAZIO - ROMA - VIA DEL PIANETA SATURNO,51 | 12 960,65 | | 46 288,00 | 0,00 | 0,00 | 0,00 | 46 288,00 | 925,76 | 0,00 | 13 886,41 | 32 401,59 | 01/01/2009 |
| INADEL | LAZIO - ROMA - VIA DEL PIANETA TERRA,123 | 23 179,57 | | 82 784,00 | 0,00 | 0,00 | 0,00 | 82 784,00 | 1 655,69 | 0,00 | 24 835,26 | 57 948,74 | 01/01/2009 |
| INADEL | LAZIO - ROMA - VIA DEL PIANETA MERCURIO,4 | 114 048,51 | | 407 315,99 | 0,00 | 0,00 | 0,00 | 407 315,99 | 8 146,34 | 0,00 | 122 194,85 | 285 121,14 | 01/01/2009 |
| INADEL | VENETO - BELLUNO - VIA FELTRE 60 | 13 212,97 | | 13 212,97 | 0,00 | 0,00 | 0,00 | 13 212,97 | 0,00 | 0,00 | 13 212,97 | 0,00 | 31/12/1968 |
| INADEL | LOMBARDIA - CREMONA - VIA RINALDO DE STAURIS,18 N D | 131 273,24 | | 468 833,00 | 0,00 | 0,00 | 0,00 | 468 833,00 | 9 376,66 | 0,00 | 140 649,90 | 328 183,10 | 01/01/2009 |
| INADEL | LAZIO - ROMA - VIA MOGGIO UDINESE,3 5 | 122 124,41 | | 436 158,76 | 0,00 | 0,00 | 0,00 | 436 158,76 | 8 723,18 | 0,00 | 130 847,59 | 305 311,17 | 01/01/2009 |
| INADEL | LOMBARDIA - PAVIA - VIA NAZARIO SAURO 23 | 18 778,36 | | 18 778,36 | 0,00 | 0,00 | 0,00 | 18 778,36 | 0,00 | 0,00 | 18 778,36 | 0,00 | 31/12/1968 |
| INADEL | CALABRIA - REGGIO DI CALABRIA - VIA REGGIO CAMPI 6 12 | 129 522,96 | | 462 581,86 | 0,00 | 0,00 | 0,00 | 462 581,86 | 9 251,64 | 0,00 | 138 774,60 | 323 807,26 | 01/01/2009 |
| INADEL | LAZIO - ROMA - VIA VINCENZO MANZINI, 81 | 2 690 408,09 | | 9 608 598,18 | 0,00 | 0,00 | 0,00 | 9 608 598,18 | 192 172,04 | 0,00 | 2 882 580,13 | 6 726 018,05 | 01/01/2009 |
| INADEL | LOMBARDIA - VARESE - VIA LAZIO 15 | 217 210,00 | | 775 750,00 | 0,00 | 0,00 | 0,00 | 775 750,00 | 15 515,00 | 0,00 | 232 725,00 | 543 025,00 | 01/01/2009 |
| INADEL | LAZIO - ROMA - VIA VEZIO CRISAFULLI,42 | 38 726,97 | | 138 310,62 | 0,00 | 0,00 | 0,00 | 138 310,62 | 2 766,21 | 0,00 | 41 493,18 | 96 817,44 | 01/01/2009 |
| INADEL | EMILIA ROMAGNA - BORGO VAL DI TARO - VIA LUIGI MOLINARI 1 | 554 717,21 | | 774 685,36 | 0,00 | 0,00 | 0,00 | 774 685,36 | 15 493,72 | 0,00 | 570 210,93 | 204 474,43 | 31/12/1992 |
| INADEL | VENETO - VICENZA - VIALE GIUSEPPE VERDI,64 | 0,00 | | 0,00 | 0,00 | 0,00 | 0,00 | 0,00 | 0,00 | 0,00 | 0,00 | 0,00 | 01/01/2012 |
| INADEL | FRIULI VENEZIA GIULIA - UDINE - PIAZZALE CELLA, 63 | 41 766,54 | | 41 766,54 | 0,00 | 0,00 | 0,00 | 41 766,54 | 0,00 | 0,00 | 41 766,54 | 0,00 | 31/12/1964 |
| INADEL | PUGLIA - BRINDISI - VIA MARCO PACUVIO 23 | 19 433,68 | | 19 433,68 | 0,00 | 0,00 | 0,00 | 19 433,68 | 0,00 | 0,00 | 19 433,68 | 0,00 | 31/12/1966 |
| INADEL | PUGLIA - LECCE - VIA C BATTISTI 54 | 69 012,09 | | 69 012,09 | 0,00 | 0,00 | 0,00 | 69 012,09 | 0,00 | 0,00 | 69 012,09 | 0,00 | 31/12/1967 |
| INADEL | EMILIA ROMAGNA - RAVENNA - VIA ANASTAGI 17 | 43 163,36 | | 43 163,36 | 0,00 | 0,00 | 0,00 | 43 163,36 | 0,00 | 0,00 | 43 163,36 | 0,00 | 31/12/1969 |
| INADEL | TOSCANA - LIVORNO - CORSO GIUSEPPE MAZZINI 169 | 57 154,04 | | 204 121,50 | 0,00 | 0,00 | 0,00 | 204 121,50 | 4 082,43 | 0,00 | 61 236,47 | 142 885,03 | 01/01/2009 |
| INADEL | EMILIA ROMAGNA - FORLI' - PIAZZALE GIOVANNI XXIII 2 | 52 978,09 | | 52 978,09 | 0,00 | 0,00 | 0,00 | 52 978,09 | 0,00 | 0,00 | 52 978,09 | 0,00 | 31/12/1971 |
| INADEL | MOLISE - CAMPOBASSO - VIA G MAZZINI 34 | 43 210,54 | | 68 185,81 | 0,00 | 0,00 | 0,00 | 68 185,81 | 1 363,72 | 0,00 | 44 574,26 | 23 611,55 | 31/12/1992 |
| INADEL | TOSCANA - GROSSETO - VIA AURELIA NORD 22 | 30 900,55 | | 30 900,55 | 0,00 | 0,00 | 0,00 | 30 900,55 | 0,00 | 0,00 | 30 900,55 | 0,00 | 31/12/1968 |
| INADEL | TOSCANA - PISA - PIAZZA S ANTONIO 3 | 88 186,62 | | 88 186,62 | 0,00 | 0,00 | 0,00 | 88 186,62 | 0,00 | 0,00 | 88 186,62 | 0,00 | 31/12/1966 |
| INADEL | TOSCANA - SIENA - VIA DELLA STUFA SECCA 14 | 68 463,15 | | 69 784,25 | 0,00 | 0,00 | 0,00 | 69 784,25 | 1 321,10 | 0,00 | 69 784,25 | 0,00 | 31/12/1971 |
| INADEL | LOMBARDIA - MANTOVA - CORSO GARIBALDI 193 | 34 239,05 | | 34 239,05 | 0,00 | 0,00 | 0,00 | 34 239,05 | 0,00 | 0,00 | 34 239,05 | 0,00 | 31/12/1968 |
| TOTALI | | 68 275 538,33 | 0,00 | 211 019 763,80 | 17 038,04 | 1 098 167,98 | 0,00 | 209 938 633,86 | 4 191 871,07 | -310 479,90 | 72 156 929,50 | 137 781 704,36 | |

All. D.19

## Immobili da reddito di pertinenza della gestione ENPDEP ex INPDAP (INE)

| Gestione | Indirizzo | Totale amm to al 01/01/2021 | Variazione amm to cambio d'uso | Consistenza al 01/1/2021 | Aumenti | Dimin ni | Variazioni per cambio destinazione | Consistenza al 31/12/2021 | Amm to (=2% o minore) quota 2021 | Variazione fondo ammort per dismissioni | Totale amm to al 31/12/2021 | Valutazione corrente 2021 | Data di acquisto |
|---|---|---|---|---|---|---|---|---|---|---|---|---|---|
| ENPDEP | FRIULI VENEZIA GIULIA - TRIESTE - PIAZZA VIRGILIO GIOTTI 6 | 175 927,79 | | 610 800,00 | 0,00 | 0,00 | 0,00 | 610 800,00 | 12 216,00 | 0,00 | 188 143,79 | 422 656,21 | 01/01/2009 |
| ENPDEP | LAZIO - ROMA - VIA QUINTINO SELLA | 97 307,00 | | 347 525,00 | 0,00 | 0,00 | 0,00 | 347 525,00 | 6 950,50 | 0,00 | 104 257,50 | 243 267,50 | 01/01/2009 |
| ENPDEP | LOMBARDIA - MELEGNANO - VIA GIUSEPPE VERDI, RESIDENCE PALME 9/11 | 189 356,34 | | 676 272,44 | 0,00 | 0,00 | 0,00 | 676 272,44 | 13 525,47 | 0,00 | 202 881,81 | 473 390,63 | 01/01/2009 |
| ENPDEP | LAZIO - VITERBO - VIA GENOVA | 24 506,88 | | 87 524,50 | 0,00 | 0,00 | 0,00 | 87 524,50 | 1 750,49 | 0,00 | 26 257,37 | 61 267,13 | 01/01/2009 |
| ENPDEP | VENETO - VENEZIA - SAN MARCO 4019 ( CALLE SAN PATERNIAN) | 41 127,53 | | 164 852,30 | 0,00 | 0,00 | 0,00 | 164 852,30 | 3 297,05 | 0,00 | 44 424,58 | 120 427,72 | 01/10/2010 |
| ENPDEP | TOSCANA - PISA - VIA L ZAMENHOT 4 | 120 254,68 | | 429 481,01 | 0,00 | 0,00 | 0,00 | 429 481,01 | 8 589,62 | 0,00 | 128 844,30 | 300 636,71 | 01/01/2009 |
| ENPDEP | PUGLIA - LECCE - PIAZZA GIUSEPPE MAZZINI | 88 151,73 | | 314 827,69 | 109 547,68 | 140 250,00 | 0,00 | 284 125,37 | 5 733,68 | -8 647,80 | 85 237,61 | 198 887,76 | 01/01/2009 |
| ENPDEP | SICILIA - CATANIA - PIAZZA TRENTO, 2 | 23 436,73 | | 83 702,62 | 0,00 | 0,00 | 0,00 | 83 702,62 | 1 674,05 | 0,00 | 25 110,78 | 58 591,84 | 01/01/2009 |
| ENPDEP | TRENTINO ALTO ADIGE - BOLZANO*BOZEN - VIA MICHAEL GAISMAIR 11 | 170 412,33 | | 608 615,49 | 0,00 | 0,00 | 0,00 | 608 615,49 | 12 172,31 | 0,00 | 182 584,64 | 426 030,85 | 01/01/2009 |
| ENPDEP | CALABRIA - COSENZA - VIALE MEDAGLIE D ORO 10 14 | 0,00 | | 0,00 | 0,00 | 0,00 | 0,00 | 0,00 | 0,00 | 0,00 | 0,00 | 0,00 | 01/01/2012 |
| TOTALI | | 930 481,01 | 0,00 | 3 323 601,05 | 109 547,68 | 140 250,00 | 0,00 | 3 292 898,73 | 65 909,17 | -8 647,80 | 987 742,38 | 2 305 156,35 | |

All. D.20

## Immobili da reddito di pertinenza della gestione CPDEL ex INPDAP (INR)

| Gestione | Indirizzo | Totale amm to al 01/01/2021 | Variazione amm to cambio d'uso | Consistenza al 01/1/2021 | Aumenti | Dimin ni | Variazioni per cambio destinazione | Consistenza al 31/12/2021 | Amm to (=2% o minore) quota 2021 | Variazione fondo ammort per dismissioni | Totale amm to al 31/12/2021 | Valutazione corrente 2021 | Data di acquisto |
|---|---|---|---|---|---|---|---|---|---|---|---|---|---|
| CPDEL | CAMPANIA - BENEVENTO - VIA MICHELE FOSCHINI 28 | 23 472,13 | 0,00 | 83 828,99 | 0,00 | 0,00 | | 83 828,99 | 1 676,59 | 0,00 | 25 148,72 | 58 680,27 | 01/01/2009 |
| CPDEL | LAZIO - ROMA - VIA CREMONA | 0,00 | 0,00 | 0,00 | 0,00 | 0,00 | | 0,00 | 0,00 | 0,00 | 0,00 | 0,00 | 31/12/1960 |
| CPDEL | LAZIO - ROMA - VIALE DELLE PROVINCIE, 140 | 32 849,27 | 0,00 | 117 318,78 | 0,00 | 0,00 | 0,00 | 117 318,78 | 2 346,38 | 0,00 | 35 195,65 | 82 123,13 | 01/01/2009 |
| CPDEL | LAZIO - ROMA - VIA TORQUATO MANLIO, 79 | 117 069,18 | 0,00 | 418 104,24 | 0,00 | 0,00 | 0,00 | 418 104,24 | 8 362,08 | 0,00 | 125 431,26 | 292 672,98 | 01/01/2009 |
| CPDEL | LAZIO - ROMA - VIALE CAMILLO FURIO, 35 | 29 191,85 | 0,00 | 104 256,74 | 0,00 | 0,00 | 0,00 | 104 256,74 | 2 085,13 | 0,00 | 31 276,98 | 72 979,76 | 01/01/2009 |
| CPDEL | LAZIO - ROMA - VIA BORGHESANO LUCCHESE,1 | 185 553,92 | 0,00 | 662 692,56 | 0,00 | 0,00 | 0,00 | 662 692,56 | 13 253,85 | 0,00 | 198 807,77 | 463 884,79 | 01/01/2009 |
| CPDEL | LAZIO - ROMA - VIA ENDERTA', 31 | 142 538,63 | 0,00 | 509 066,43 | 0,00 | 0,00 | 0,00 | 509 066,43 | 10 181,34 | 0,00 | 152 719,97 | 356 346,46 | 01/01/2009 |
| CPDEL | LAZIO - ROMA - CIRCONVALLAZIONE GIANICOLENSE,102 | 94 622,93 | 0,00 | 337 939,10 | 0,00 | 0,00 | 0,00 | 337 939,10 | 6 758,78 | 0,00 | 101 381,71 | 236 557,39 | 01/01/2009 |
| CPDEL | LAZIO - ROMA - VIA DI SAN VINCENZO DE' PAOLI,2 | 48 770,96 | 0,00 | 174 182,00 | 0,00 | 0,00 | 0,00 | 174 182,00 | 3 483,64 | 0,00 | 52 254,60 | 121 927,40 | 01/01/2011 |
| CPDEL | LAZIO - ROMA - VIA DUCHESSA DI GALLIERA,55 | 14 816,48 | 0,00 | 52 916,00 | 0,00 | 0,00 | 0,00 | 52 916,00 | 1 058,32 | 0,00 | 15 874,80 | 37 041,20 | 01/01/2009 |
| CPDEL | LAZIO - ROMA - VIALE GUGLIELMO MARCONI,28 | 93 914,54 | 0,00 | 335 409,00 | 0,00 | 0,00 | 0,00 | 335 409,00 | 6 708,19 | 0,00 | 100 622,73 | 234 786,27 | 01/01/2009 |
| CPDEL | LAZIO - ROMA - VIA VALERIO FLACCO, 1 | 301 069,39 | 0,00 | 1 075 248,32 | 0,00 | 0,00 | 0,00 | 1 075 248,32 | 21 504,95 | 0,00 | 322 574,34 | 752 673,98 | 01/01/2009 |
| CPDEL | LAZIO - ROMA - VIA VALERIO FLACCO, FAB 2702 11 | 306 655,36 | 0,00 | 1 095 197,39 | 0,00 | 0,00 | 0,00 | 1 095 197,39 | 21 903,96 | 0,00 | 328 559,32 | 766 638,07 | 01/01/2009 |
| CPDEL | LAZIO - ROMA - VIA TARQUINIO COLLATINO, 16 | 129 788,50 | 0,00 | 463 530,42 | 24 420,54 | 105 761,25 | 0,00 | 382 189,71 | 8 457,20 | -23 588,80 | 114 656,90 | 267 532,81 | 01/01/2009 |
| CPDEL | LAZIO - ROMA - VIA VALERIO FLACCO, FAB 2704 1 | 213 026,90 | 0,00 | 760 810,55 | 0,00 | 0,00 | 0,00 | 760 810,55 | 15 216,21 | 0,00 | 228 243,11 | 532 567,44 | 01/01/2009 |
| CPDEL | LAZIO - ROMA - VIALE MARCO FULVIO NOBILIORE, 98 | 144 270,89 | 0,00 | 515 253,00 | 154 387,42 | 281 350,00 | 0,00 | 388 290,42 | 9 247,05 | -37 030,74 | 116 487,20 | 271 803,22 | 01/01/2009 |
| CPDEL | LAZIO - ROMA - VIA PASQUALE DEL GIUDICE, 8 | 301 962,21 | 0,00 | 1 078 436,60 | 0,00 | 0,00 | 0,00 | 1 078 436,60 | 21 568,72 | 0,00 | 323 530,93 | 754 905,67 | 01/01/2009 |
| CPDEL | LAZIO - ROMA - VIA PASQUALE DEL GIUDICE, FAB 3303 8 | 87 636,02 | 0,00 | 312 985,58 | 0,00 | 0,00 | 0,00 | 312 985,58 | 6 259,72 | 0,00 | 93 895,74 | 219 089,84 | 01/01/2009 |
| CPDEL | LAZIO - ROMA - VIA PASQUALE DEL GIUDICE, FAB 3304 12 | 259 187,74 | 0,00 | 925 670,42 | 0,00 | 0,00 | 0,00 | 925 670,42 | 18 513,40 | 0,00 | 277 701,14 | 647 969,28 | 01/01/2009 |
| CPDEL | LAZIO - ROMA - VIA ENRICO MAZZOCCOLO, FAB 3306 11 | 101 569,49 | 0,00 | 362 748,53 | 0,00 | 0,00 | 0,00 | 362 748,53 | 7 254,95 | 0,00 | 108 824,44 | 253 924,09 | 01/01/2009 |
| CPDEL | LAZIO - ROMA - VIA ENRICO MAZZOCCOLO, FAB 3307 7 | 157 682,38 | 0,00 | 563 151,24 | 0,00 | 0,00 | 0,00 | 563 151,24 | 11 263,04 | 0,00 | 168 945,42 | 394 205,82 | 01/01/2009 |
| CPDEL | LAZIO - ROMA - VIA ENRICO MAZZOCCOLO, FAB 3308 7 | 64 833,51 | 0,00 | 231 547,74 | 0,00 | 0,00 | 0,00 | 231 547,74 | 4 630,98 | 0,00 | 69 464,49 | 162 083,25 | 01/01/2009 |
| CPDEL | LAZIO - ROMA - VIA ENRICO MAZZOCCOLO, FAB 3309 7 | 93 901,45 | 0,00 | 335 362,50 | 0,00 | 0,00 | 0,00 | 335 362,50 | 6 707,25 | 0,00 | 100 608,70 | 234 753,80 | 01/01/2009 |
| CPDEL | LAZIO - ROMA - VIA CALPURNIO FIAMMA 53 | 88 491,20 | 0,00 | 316 039,91 | 0,00 | 0,00 | 0,00 | 316 039,91 | 6 320,80 | 0,00 | 94 812,00 | 221 227,91 | 01/01/2009 |
| CPDEL | LAZIO - ROMA - VIA ZANZUR, 7 | 452 921,15 | 0,00 | 1 617 575,19 | 0,00 | 0,00 | 0,00 | 1 617 575,19 | 32 351,52 | 0,00 | 485 272,67 | 1 132 302,52 | 01/01/2009 |
| CPDEL | LAZIO - ROMA - VIA ZANZUR, 8 | 284 246,54 | 0,00 | 1 015 166,38 | 0,00 | 0,00 | 0,00 | 1 015 166,38 | 20 303,33 | 0,00 | 304 549,87 | 710 616,51 | 01/01/2009 |
| CPDEL | LAZIO - ROMA - VIA ZANZUR, FAB 3603 20 | 173 965,11 | 0,00 | 621 304,02 | 0,00 | 0,00 | 0,00 | 621 304,02 | 12 426,08 | 0,00 | 186 391,19 | 434 912,83 | 01/01/2009 |
| CPDEL | LAZIO - ROMA - VIALE GIULIO AGRICOLA, 6 | 24 879,12 | 0,00 | 88 854,00 | 0,00 | 0,00 | 0,00 | 88 854,00 | 1 777,08 | 0,00 | 26 656,20 | 62 197,80 | 01/01/2009 |
| CPDEL | LAZIO - ROMA - VIA FLAVIO STILICONE, 208 | 792 496,42 | 0,00 | 2 830 344,33 | 0,00 | 0,00 | 0,00 | 2 830 344,33 | 56 606,89 | 0,00 | 849 103,31 | 1 981 241,02 | 01/01/2009 |
| CPDEL | CAMPANIA - SALERNO - VIA POSIDONIA,164 | 0,00 | 0,00 | 0,00 | 0,00 | 0,00 | 0,00 | 0,00 | 0,00 | 0,00 | 0,00 | 0,00 | 01/01/2009 |
| CPDEL | LAZIO - ROMA - VIA TUSCOLANA, 1220 | 68 059,60 | 0,00 | 243 070,00 | 75 333,61 | 134 458,63 | 0,00 | 183 944,98 | 4 073,07 | -16 949,18 | 55 183,49 | 128 761,49 | 01/01/2009 |
| CPDEL | LAZIO - ROMA - VIA VAL DI LANZO, FAB 5011 113 | 26 304,88 | 0,00 | 93 946,00 | 0,00 | 0,00 | 0,00 | 93 946,00 | 1 878,92 | 0,00 | 28 183,80 | 65 762,20 | 01/01/2009 |
| CPDEL | LAZIO - ROMA - VIA VAL DI LANZO, 127 | 32 707,25 | 0,00 | 116 811,74 | 0,00 | 0,00 | 0,00 | 116 811,74 | 2 336,23 | 0,00 | 35 043,48 | 81 768,26 | 01/01/2009 |
| CPDEL | LAZIO - ROMA - VIA VAL DI LANZO, FAB 5013 127 | 2 980,55 | 0,00 | 10 644,84 | 0,00 | 0,00 | 0,00 | 10 644,84 | 212,90 | 0,00 | 3 193,45 | 7 451,39 | 01/01/2009 |
| CPDEL | LAZIO - ROMA - VIALE VAL PADANA, 65 | 286 993,39 | 0,00 | 1 024 976,33 | 0,00 | 0,00 | 0,00 | 1 024 976,33 | 20 499,51 | 0,00 | 307 492,90 | 717 483,43 | 01/01/2009 |
| CPDEL | LAZIO - ROMA - VIALE VAL PADANA, 89 | 189 900,93 | 0,00 | 678 217,54 | 0,00 | 0,00 | 0,00 | 678 217,54 | 13 564,34 | 0,00 | 203 465,27 | 474 752,27 | 01/01/2009 |
| CPDEL | LAZIO - ROMA - VIA VAL DI CHIENTI, 10 | 43 056,11 | 0,00 | 153 771,78 | 0,00 | 0,00 | 0,00 | 153 771,78 | 3 075,44 | 0,00 | 46 131,55 | 107 640,23 | 01/01/2009 |
| CPDEL | LAZIO - ROMA - VIA CONCA D' ORO, 220 | 22 245,84 | 0,00 | 79 449,47 | 0,00 | 0,00 | 0,00 | 79 449,47 | 1 588,99 | 0,00 | 23 834,83 | 55 614,64 | 01/01/2009 |
| CPDEL | LAZIO - ROMA - VIA CONCA D' ORO, 212 | 89 904,20 | 0,00 | 321 086,33 | 0,00 | 0,00 | 0,00 | 321 086,33 | 6 421,73 | 0,00 | 96 325,93 | 224 760,40 | 01/01/2009 |
| CPDEL | LAZIO - ROMA - VIALE VAL PADANA, 44 | 137 634,61 | 0,00 | 491 552,07 | 0,00 | 0,00 | 0,00 | 491 552,07 | 9 831,04 | 0,00 | 147 465,65 | 344 086,42 | 01/01/2009 |
| CPDEL | LAZIO - ROMA - VIALE VAL PADANA, 66 | 21 250,97 | 0,00 | 75 896,26 | 0,00 | 0,00 | 0,00 | 75 896,26 | 1 517,93 | 0,00 | 22 768,90 | 53 127,36 | 01/01/2009 |
| CPDEL | LAZIO - ROMA - VIALE VAL PADANA, 90 | 168 689,23 | 0,00 | 602 461,47 | 0,00 | 0,00 | 0,00 | 602 461,47 | 12 049,23 | 0,00 | 180 738,46 | 421 723,01 | 01/01/2009 |
| CPDEL | LAZIO - ROMA - VIA VAL DI CHIENTI, 30 | 267 237,47 | 0,00 | 954 419,52 | 0,00 | 0,00 | 0,00 | 954 419,52 | 19 088,39 | 0,00 | 286 325,86 | 668 093,66 | 01/01/2009 |
| CPDEL | LAZIO - ROMA - VIA VAL DI LANZO, 107 | 201 614,53 | 0,00 | 720 052,21 | 0,00 | 0,00 | 0,00 | 720 052,21 | 14 401,03 | 0,00 | 216 015,56 | 504 036,65 | 01/01/2009 |
| CPDEL | LAZIO - ROMA - VIA VAL DI LANZO, FAB 5009 107 | 105 756,07 | 0,00 | 377 700,19 | 0,00 | 0,00 | 0,00 | 377 700,19 | 7 554,01 | 0,00 | 113 310,08 | 264 390,11 | 01/01/2009 |
| CPDEL | LAZIO - ROMA - VIA GIOVANNI DE AGOSTINI,9 | 99 892,30 | 0,00 | 356 758,33 | 0,00 | 0,00 | 0,00 | 356 758,33 | 7 135,16 | 0,00 | 107 027,46 | 249 730,87 | 01/01/2009 |
| CPDEL | LAZIO - ROMA - VIA VAL MELAINA / ISOLE CURZOLANE / P R G SN | 516 521,55 | 0,00 | 516 521,55 | 0,00 | 0,00 | 0,00 | 516 521,55 | 0,00 | 0,00 | 516 521,55 | 0,00 | 31/12/1960 |
| CPDEL | LAZIO - ROMA - VIA DELLA FISICA,40 | 52 812,50 | 0,00 | 188 616,00 | 0,00 | 0,00 | 0,00 | 188 616,00 | 3 772,32 | 0,00 | 56 584,82 | 132 031,18 | 01/01/2009 |
| CPDEL | LAZIO - ROMA - VIA GIOVANNI DE AGOSTINI,31 | 224 191,65 | 0,00 | 800 684,22 | 0,00 | 0,00 | 0,00 | 800 684,22 | 16 013,68 | 0,00 | 240 205,33 | 560 478,89 | 01/01/2009 |
| CPDEL | EMILIA ROMAGNA - BOLOGNA - VIA CESARE BATTISTI, 12 | 25 140,85 | 0,00 | 89 788,72 | 0,00 | 0,00 | 0,00 | 89 788,72 | 1 795,78 | 0,00 | 26 936,63 | 62 852,09 | 01/01/2009 |
| CPDEL | EMILIA ROMAGNA - BOLOGNA - VIA IV NOVEMBRE, 5 | 571 731,80 | 0,00 | 2 041 899,31 | 0,00 | 0,00 | 0,00 | 2 041 899,31 | 40 837,99 | 0,00 | 612 569,79 | 1 429 329,52 | 01/01/2009 |
| CPDEL | EMILIA ROMAGNA - BOLOGNA - PIAZZA FRANKLIN DELANO ROOS | 43 433,80 | 0,00 | 155 120,78 | 0,00 | 0,00 | 0,00 | 155 120,78 | 3 102,40 | 0,00 | 46 536,20 | 108 584,58 | 01/01/2009 |
| CPDEL | LAZIO - ROMA - VIA SILVIO BENCO,8 | 224 089,94 | 0,00 | 800 320,87 | 0,00 | 0,00 | 0,00 | 800 320,87 | 16 006,43 | 0,00 | 240 096,37 | 560 224,50 | 01/01/2009 |
| CPDEL | LAZIO - ROMA - VIA GUGLIELMO MENGARINI,50 | 155 294,38 | 0,00 | 554 622,91 | 0,00 | 0,00 | 0,00 | 554 622,91 | 11 092,45 | 0,00 | 166 386,83 | 388 236,08 | 01/01/2009 |
| CPDEL | LAZIO - ROMA - VIA GUGLIELMO MENGARINI,50 | 33 769,06 | 0,00 | 120 603,75 | 0,00 | 0,00 | 0,00 | 120 603,75 | 2 412,08 | 0,00 | 36 181,14 | 84 422,61 | 01/01/2009 |
| CPDEL | LAZIO - ROMA - VIA LEONARDO GREPPI,120 122 | 44 968,00 | 0,00 | 160 600,00 | 0,00 | 0,00 | 0,00 | 160 600,00 | 3 212,00 | 0,00 | 48 180,00 | 112 420,00 | 01/01/2009 |

| | | | | | | | | | | | | | |
|---|---|---|---|---|---|---|---|---|---|---|---|---|---|
| CPDEL | EMILIA ROMAGNA - MODENA - VIA MONTE KOSICA SNC | 20 345,34 | 0,00 | 20 345,34 | 0,00 | 0,00 | 0,00 | 20 345,34 | 0,00 | 0,00 | 20 345,34 | 0,00 | 31/12/1961 |
| CPDEL | CAMPANIA - SALERNO - VIA TORRIONE,9 | 0,00 | 0,00 | 0,00 | 0,00 | 0,00 | 0,00 | 0,00 | 0,00 | 0,00 | 0,00 | 0,00 | 01/01/2009 |
| CPDEL | LOMBARDIA - MILANO - VIA VENEZUELA, 10 | 14 169,56 | 0,00 | 50 605,63 | 0,00 | 0,00 | 0,00 | 50 605,63 | 1 012,12 | 0,00 | 15 181,68 | 35 423,95 | 01/01/2009 |
| CPDEL | LOMBARDIA - MILANO - VIA DELLE ANDE 14 | 111 427,80 | 0,00 | 397 956,62 | 0,00 | 0,00 | 0,00 | 397 956,62 | 7 959,12 | 0,00 | 119 386,92 | 278 569,70 | 01/01/2009 |
| CPDEL | LAZIO - ROMA - VIA ENRICO MAZZOCCOLO, 6 | 92 637,20 | 0,00 | 330 846,64 | 0,00 | 0,00 | 0,00 | 330 846,64 | 6 616,94 | 0,00 | 99 254,14 | 231 592,50 | 01/01/2009 |
| CPDEL | LAZIO - ROMA - VIA ENRICO MAZZOCCOLO, FAB 6802 6 | 81 930,58 | 0,00 | 292 609,27 | 8 500,00 | 8 500,00 | 0,00 | 292 609,27 | 5 852,18 | 0,00 | 87 782,76 | 204 826,49 | 01/01/2009 |
| CPDEL | LAZIO - ROMA - LARGO ROMANO SANTI, FAB 6803 21 | 18 168,64 | 0,00 | 64 888,00 | 0,00 | 0,00 | 0,00 | 64 888,00 | 1 297,76 | 0,00 | 19 466,40 | 45 421,60 | 01/01/2009 |
| CPDEL | LAZIO - ROMA - VIA ENRICO MAZZOCCOLO, FAB 6804 8 | 158 675,84 | 0,00 | 566 699,00 | 0,00 | 0,00 | 0,00 | 566 699,00 | 11 334,00 | 0,00 | 170 009,84 | 396 689,16 | 01/01/2009 |
| CPDEL | LAZIO - ROMA - VIA PASQUALE DEL GIUDICE, 15 | 137 045,62 | 0,00 | 489 448,61 | 0,00 | 0,00 | 0,00 | 489 448,61 | 9 788,97 | 0,00 | 146 834,59 | 342 614,02 | 01/01/2009 |
| CPDEL | LAZIO - ROMA - VIALE MARCO FULVIO NOBILIORE, FAB 6806 140 | 90 351,18 | 0,00 | 322 682,69 | 0,00 | 0,00 | 0,00 | 322 682,69 | 6 453,66 | 0,00 | 96 804,84 | 225 877,85 | 01/01/2009 |
| CPDEL | LAZIO - ROMA - VIA PASQUALE DEL GIUDICE, 11 | 356 365,20 | 0,00 | 1 272 732,89 | 0,00 | 0,00 | 0,00 | 1 272 732,89 | 25 454,66 | 0,00 | 381 819,86 | 890 913,03 | 01/01/2009 |
| CPDEL | CAMPANIA - SALERNO - VIA DIONISIO MARTINO,6 | 2 454,63 | 0,00 | 8 766,38 | 0,00 | 0,00 | 0,00 | 8 766,38 | 175,33 | 0,00 | 2 629,96 | 6 136,42 | 01/01/2009 |
| CPDEL | LIGURIA - GENOVA - VIA EMILIA,8 | 256 627,00 | 0,00 | 916 525,00 | 0,00 | 0,00 | 0,00 | 916 525,00 | 18 330,50 | 0,00 | 274 957,50 | 641 567,50 | 01/01/2009 |
| CPDEL | LIGURIA - GENOVA - VIA PIACENZA,37 | 47 755,40 | 0,00 | 170 554,98 | 0,00 | 0,00 | 0,00 | 170 554,98 | 3 411,10 | 0,00 | 51 166,50 | 119 388,48 | 01/01/2009 |
| CPDEL | LIGURIA - GENOVA - VIA PIACENZA,39 | 21 708,73 | 0,00 | 77 531,18 | 0,00 | 0,00 | 0,00 | 77 531,18 | 1 550,62 | 0,00 | 23 259,35 | 54 271,83 | 01/01/2009 |
| CPDEL | CAMPANIA - NAPOLI - VIA BERNARDINO MARTIRANO,8 EDIF 1 | 34 685,50 | 0,00 | 123 876,94 | 0,00 | 0,00 | 0,00 | 123 876,94 | 2 477,54 | 0,00 | 37 163,04 | 86 713,90 | 01/01/2009 |
| CPDEL | CAMPANIA - NAPOLI - VIA BERNARDINO MARTIRANO,10 EDIF 2 | 21 099,34 | 0,00 | 75 354,73 | 0,00 | 0,00 | 0,00 | 75 354,73 | 1 507,10 | 0,00 | 22 606,44 | 52 748,29 | 01/01/2009 |
| CPDEL | CAMPANIA - NAPOLI - VIA BERNARDINO MARTIRANO,13 EDIF 3 | 13 807,31 | 0,00 | 49 311,79 | 0,00 | 0,00 | 0,00 | 49 311,79 | 986,24 | 0,00 | 14 793,55 | 34 518,24 | 01/01/2009 |
| CPDEL | CAMPANIA - NAPOLI - VIA BERNARDINO MARTIRANO,11 | 16 167,87 | 0,00 | 57 742,48 | 0,00 | 0,00 | 0,00 | 57 742,48 | 1 154,85 | 0,00 | 17 322,72 | 40 419,76 | 01/01/2009 |
| CPDEL | CAMPANIA - NAPOLI - VIA BERNARDINO MARTIRANO,9 | 11 397,12 | 0,00 | 40 704,00 | 0,00 | 0,00 | 0,00 | 40 704,00 | 814,08 | 0,00 | 12 211,20 | 28 492,80 | 01/01/2009 |
| CPDEL | CAMPANIA - NAPOLI - VIA BERNARDINO MARTIRANO,7 EDIF 7 | 62 322,32 | 0,00 | 222 579,62 | 0,00 | 0,00 | 0,00 | 222 579,62 | 4 451,61 | 0,00 | 66 773,93 | 155 805,69 | 01/01/2009 |
| CPDEL | CAMPANIA - NAPOLI - VIA REPUBBLICHE MARINARE,136 | 47 808,03 | 0,00 | 170 743,01 | 0,00 | 0,00 | 0,00 | 170 743,01 | 3 414,85 | 0,00 | 51 222,88 | 119 520,13 | 01/01/2009 |
| CPDEL | CAMPANIA - NAPOLI - VIA REPUBBLICHE MARINARE,146 | 125 955,93 | 0,00 | 449 842,63 | 0,00 | 0,00 | 0,00 | 449 842,63 | 8 996,86 | 0,00 | 134 952,79 | 314 889,84 | 01/01/2009 |
| CPDEL | CAMPANIA - NAPOLI - VIA REPUBBLICHE MARINARE,150 | 72 623,28 | 0,00 | 259 368,91 | 0,00 | 0,00 | 0,00 | 259 368,91 | 5 187,38 | 0,00 | 77 810,66 | 181 558,25 | 01/01/2009 |
| CPDEL | SICILIA - PALERMO - VIA SAMPOLO, 121 | 293 078,69 | 0,00 | 1 046 709,53 | 0,00 | 0,00 | 0,00 | 1 046 709,53 | 20 934,19 | 0,00 | 314 012,88 | 732 696,65 | 01/01/2009 |
| CPDEL | EMILIA ROMAGNA - BOLOGNA - PIAZZA MANFREDI AZZARITA, 5 | 43 597,11 | 0,00 | 155 703,95 | 0,00 | 0,00 | 0,00 | 155 703,95 | 3 114,08 | 0,00 | 46 711,19 | 108 992,76 | 01/01/2009 |
| CPDEL | CAMPANIA - SALERNO - VIA ANDREA GUGLIELMINI,5 | 80 737,33 | -83 119,45 | 288 347,64 | 0,00 | 0,00 | 0,00 | 11 282,79 | 5 766,96 | 0,00 | 3 384,84 | 7 897,95 | 01/01/2009 |
| CPDEL | PUGLIA - LECCE - VIA PANTELLERIA, 5 | 224 788,17 | 0,00 | 802 814,63 | 0,00 | 0,00 | 0,00 | 802 814,63 | 16 056,30 | 0,00 | 240 844,47 | 561 970,16 | 01/01/2009 |
| CPDEL | EMILIA ROMAGNA - BOLOGNA - VIALE QUIRICO FILOPANTI, 4 | 0,00 | 0,00 | 0,00 | 0,00 | 0,00 | -277 064,85 | 0,00 | 0,00 | 0,00 | 0,00 | 0,00 | 01/01/2009 |
| CPDEL | EMILIA ROMAGNA - BOLOGNA - VIALE QUIRICO FILOPANTI, 2 | 1 220,55 | 0,00 | 4 374,05 | 0,00 | 0,00 | 0,00 | 4 374,05 | 87,48 | 0,00 | 1 308,03 | 3 066,02 | 01/01/2009 |
| CPDEL | SICILIA - CATANIA - VIA MARIO RAPISARDI, 192 | 61 523,90 | 0,00 | 219 727,94 | 0,00 | 0,00 | 0,00 | 219 727,94 | 4 394,56 | 0,00 | 65 918,46 | 153 809,48 | 01/01/2009 |
| CPDEL | SICILIA - CATANIA - VIA MARIO RAPISARDI, 188 | 74 714,67 | 0,00 | 266 838,14 | 0,00 | 0,00 | 0,00 | 266 838,14 | 5 336,76 | 0,00 | 80 051,43 | 186 786,71 | 01/01/2009 |
| CPDEL | SICILIA - CATANIA - VIA MARIO RAPISARDI, 192/C | 33 175,14 | 0,00 | 118 482,53 | 0,00 | 0,00 | 0,00 | 118 482,53 | 2 369,66 | 0,00 | 35 544,80 | 82 937,73 | 01/01/2009 |
| CPDEL | LAZIO - ROMA - MONTE SACRO EST | 6 673 866,21 | 0,00 | 6 673 866,21 | 0,00 | 0,00 | 0,00 | 6 673 866,21 | 0,00 | 0,00 | 6 673 866,21 | 0,00 | 31/12/1960 |
| CPDEL | LAZIO - ROMA - AREA Z1 ( MONTESACRO) | 10 888 895,64 | 0,00 | 10 888 895,64 | 0,00 | 0,00 | 0,00 | 10 888 895,64 | 0,00 | 0,00 | 10 888 895,64 | 0,00 | 31/12/1960 |
| CPDEL | LAZIO - ROMA - D - TALENTI (VIALE JONIO) - ZONA N - MQ 54 860 | 13 758 168,34 | 0,00 | 13 758 168,34 | 0,00 | 0,00 | 0,00 | 13 758 168,34 | 0,00 | 0,00 | 13 758 168,34 | 0,00 | 31/12/1960 |
| CPDEL | LAZIO - ROMA - AREA Z1 ( MONTESACRO) | 20 884 404,15 | 0,00 | 20 884 404,15 | 0,00 | 0,00 | 0,00 | 20 884 404,15 | 0,00 | 0,00 | 20 884 404,15 | 0,00 | 31/12/1960 |
| CPDEL | LAZIO - ROMA - F2 - NAVIGATORI/TOR MARANCIA - ZONA M3 (P F | 3 469 662,40 | 0,00 | 3 469 662,40 | 0,00 | 0,00 | 0,00 | 3 469 662,40 | 0,00 | 0,00 | 3 469 662,40 | 0,00 | 31/12/1960 |
| CPDEL | LAZIO - ROMA - G - TALENTI (VIA CAPUANA) - ZONA M3 - MQ 16 1 | 1 716 912,32 | 0,00 | 1 716 912,32 | 0,00 | 0,00 | 0,00 | 1 716 912,32 | 0,00 | 0,00 | 1 716 912,32 | 0,00 | 31/12/1960 |
| CPDEL | LAZIO - ROMA - H - TALENTI (PIAZZA TALENTI) - ZONA N - MQ 1 8 | 63 931,35 | 0,00 | 63 931,35 | 0,00 | 0,00 | 0,00 | 63 931,35 | 0,00 | 0,00 | 63 931,35 | 0,00 | 31/12/1960 |
| CPDEL | LAZIO - ROMA - I - TALENTI (VIA ACHILLINI) - ZONA M3 - MQ 11 55 | 1 226 654,04 | 0,00 | 1 226 654,04 | 0,00 | 0,00 | 0,00 | 1 226 654,04 | 0,00 | 0,00 | 1 226 654,04 | 0,00 | 31/12/1960 |
| CPDEL | CAMPANIA - SALERNO - VIA XX SETTEMBRE 1870,61 | 43 446,14 | 0,00 | 155 164,95 | 0,00 | 0,00 | 0,00 | 155 164,95 | 3 103,29 | 0,00 | 46 549,43 | 108 615,52 | 01/01/2009 |
| CPDEL | LOMBARDIA - CREMONA - VIA FRANCESCO SOLDI,5/C N D | 76 120,23 | 0,00 | 271 858,08 | 29 599,68 | 92 190,00 | 0,00 | 209 267,76 | 5 332,84 | -18 672,78 | 62 780,29 | 146 487,47 | 01/01/2009 |
| CPDEL | LOMBARDIA - CREMONA - VIA FRANCESCO SOLDI,5/D FAB 8302 N | 93 041,34 | 0,00 | 332 837,49 | 0,00 | 0,00 | 0,00 | 332 837,49 | 6 656,75 | 0,00 | 99 698,09 | 233 139,40 | 01/01/2009 |
| CPDEL | LAZIO - ROMA - VIA NAIROBI,40 | 145 860,24 | 0,00 | 520 929,40 | 0,00 | 0,00 | 0,00 | 520 929,40 | 10 418,58 | 0,00 | 156 278,82 | 364 650,58 | 01/01/2009 |
| CPDEL | LAZIO - ROMA - VIA DEL CAUCASO,49 | 4 382,36 | 0,00 | 15 651,36 | 0,00 | 0,00 | 0,00 | 15 651,36 | 313,02 | 0,00 | 4 695,38 | 10 955,98 | 01/01/2009 |
| CPDEL | SICILIA - SIRACUSA - VIALE TICA, 167 | 281 882,35 | 0,00 | 1 006 721,39 | 0,00 | 0,00 | 0,00 | 1 006 721,39 | 20 134,40 | 0,00 | 302 016,75 | 704 704,64 | 01/01/2009 |
| CPDEL | SICILIA - CATANIA - VIA ELEONORA D' ANGIO', 46 | 1 285,68 | 0,00 | 4 591,84 | 0,00 | 0,00 | 0,00 | 4 591,84 | 91,83 | 0,00 | 1 377,51 | 3 214,33 | 01/01/2009 |
| CPDEL | SICILIA - CATANIA - VIA ELEONORA D' ANGIO', FAB 8603 46 | 1 013,29 | 0,00 | 3 618,86 | 0,00 | 0,00 | 0,00 | 3 618,86 | 72,38 | 0,00 | 1 085,67 | 2 533,19 | 01/01/2009 |
| CPDEL | SICILIA - CATANIA - VIA ELEONORA D' ANGIO', FAB 8604 46 | 1 283,50 | 0,00 | 4 583,89 | 0,00 | 0,00 | 0,00 | 4 583,89 | 91,68 | 0,00 | 1 375,18 | 3 208,71 | 01/01/2009 |
| CPDEL | SICILIA - CATANIA - VIA ELEONORA D' ANGIO', FAB 8605 46 | 600,01 | 0,00 | 2 142,86 | 0,00 | 0,00 | 0,00 | 2 142,86 | 42,86 | 0,00 | 642,87 | 1 499,99 | 01/01/2009 |
| CPDEL | SICILIA - CATANIA - VIA ELEONORA D' ANGIO', FAB 8606 46 | 514,26 | 0,00 | 1 836,74 | 0,00 | 0,00 | 0,00 | 1 836,74 | 36,73 | 0,00 | 550,99 | 1 285,75 | 01/01/2009 |
| CPDEL | LAZIO - ROMA - VIA IGEA, 48 | 2 238,34 | 0,00 | 7 994,21 | 0,00 | 0,00 | 0,00 | 7 994,21 | 159,88 | 0,00 | 2 398,22 | 5 595,99 | 01/01/2009 |
| CPDEL | LAZIO - ROMA - VIA DEI GIORNALISTI, 85 | 4 687,48 | 0,00 | 16 740,92 | 0,00 | 0,00 | 0,00 | 16 740,92 | 334,82 | 0,00 | 5 022,30 | 11 718,62 | 01/01/2009 |
| CPDEL | LAZIO - ROMA - VIA G ALFANI 23 | 2 828,00 | 0,00 | 10 100,00 | 0,00 | 0,00 | 0,00 | 10 100,00 | 202,00 | 0,00 | 3 030,00 | 7 070,00 | 01/01/2009 |
| CPDEL | LAZIO - ROMA - VIA LUIGI ARATI,25 | 6 778,67 | 0,00 | 24 209,48 | 0,00 | 0,00 | 0,00 | 24 209,48 | 484,20 | 0,00 | 7 262,87 | 16 946,61 | 01/01/2009 |
| CPDEL | LAZIO - ROMA - VIA LUIGI ARATI,25 | 147 160,81 | 0,00 | 525 574,28 | 0,00 | 0,00 | 0,00 | 525 574,28 | 10 511,49 | 0,00 | 157 672,30 | 367 901,98 | 01/01/2009 |
| CPDEL | LAZIO - ROMA - VIA LUIGI ARATI,25 | 185 226,87 | 0,00 | 661 524,79 | 0,00 | 0,00 | 0,00 | 661 524,79 | 13 230,49 | 0,00 | 198 457,36 | 463 067,43 | 01/01/2009 |
| CPDEL | LAZIO - ROMA - VIA ANTONIO BENNICELLI,14 | 0,00 | 0,00 | 0,00 | 0,00 | 0,00 | 0,00 | 0,00 | 0,00 | 0,00 | 0,00 | 0,00 | 01/01/2009 |
| CPDEL | CAMPANIA - SALERNO - VIA XX SETTEMBRE 1870,43 | 121 457,34 | 0,00 | 433 776,12 | 0,00 | 0,00 | 0,00 | 433 776,12 | 8 675,52 | 0,00 | 130 132,86 | 303 643,26 | 01/01/2009 |
| CPDEL | LAZIO - ROMA - VIA GUIDO ALFANI, 32 | 102 013,47 | 0,00 | 364 333,92 | 0,00 | 0,00 | 0,00 | 364 333,92 | 7 286,67 | 0,00 | 109 300,14 | 255 033,78 | 01/01/2009 |
| CPDEL | LAZIO - ROMA - VIA GUIDO ALFANI, 18 | 358,17 | 0,00 | 1 279,20 | 0,00 | 0,00 | 0,00 | 1 279,20 | 25,58 | 0,00 | 383,75 | 895,45 | 01/01/2009 |
| CPDEL | LAZIO - ROMA - VIA GUIDO ALFANI, 8 | 11 799,42 | 0,00 | 42 140,65 | 0,00 | 0,00 | 0,00 | 42 140,65 | 842,82 | 0,00 | 12 642,24 | 29 498,41 | 01/01/2009 |

| | | | | | | | | | | | | | | | |
|---|---|---|---|---|---|---|---|---|---|---|---|---|---|---|---|
| CPDEL | LAZIO - ROMA - VIA BERNARDO BLUMENSTIHL, 35 | 4 345,13 | 0,00 | 15 518,25 | 0,00 | 0,00 | 0,00 | 0,00 | 15 518,25 | 310,37 | 0,00 | 4 655,50 | 10 862,75 | 01/01/2012 |
| CPDEL | LAZIO - ROMA - VIA BERNARDO BLUMENSTIHL, 45 | 10 080,65 | 0,00 | 36 002,33 | 0,00 | 0,00 | 0,00 | 0,00 | 36 002,33 | 720,05 | 0,00 | 10 800,70 | 25 201,63 | 01/01/2009 |
| CPDEL | LAZIO - ROMA - VIA ANGELINA MARSCIANO, 20 | 0,00 | 0,00 | 0,00 | 0,00 | 0,00 | 0,00 | 0,00 | 0,00 | 0,00 | 0,00 | 0,00 | 0,00 | 01/01/2012 |
| CPDEL | LAZIO - ROMA - VIA ANGELINA MARSCIANO, FAB 9308 20 | 22 932,49 | 0,00 | 81 901,86 | 0,00 | 0,00 | 0,00 | 0,00 | 81 901,86 | 1 638,03 | 0,00 | 24 570,52 | 57 331,34 | 01/01/2009 |
| CPDEL | TOSCANA - FIRENZE - VIA LORENZO IL MAGNIFICO,38 | 397 260,09 | 0,00 | 1 418 785,81 | 0,00 | 0,00 | 0,00 | 0,00 | 1 418 785,81 | 28 375,72 | 0,00 | 425 635,81 | 993 150,00 | 01/01/2009 |
| CPDEL | TOSCANA - FIRENZE - VIA CRISTOFORO LANDINO,7/A | 625 257,91 | 0,00 | 2 233 064,05 | 0,00 | 0,00 | 0,00 | 0,00 | 2 233 064,05 | 44 661,26 | 0,00 | 669 919,17 | 1 563 144,88 | 01/01/2009 |
| CPDEL | TOSCANA - FIRENZE - VIA CRISTOFORO LANDINO,7/B | 238 894,89 | 0,00 | 853 195,95 | 0,00 | 0,00 | 0,00 | 0,00 | 853 195,95 | 17 063,92 | 0,00 | 255 958,81 | 597 237,14 | 01/01/2009 |
| CPDEL | TOSCANA - FIRENZE - VIA LORENZO IL MAGNIFICO,FAB 9404 38 | 90 488,07 | 0,00 | 323 171,77 | 0,00 | 0,00 | 0,00 | 0,00 | 323 171,77 | 6 463,43 | 0,00 | 96 951,50 | 226 220,27 | 01/01/2009 |
| CPDEL | CAMPANIA - SALERNO - VIA ROBERTELLI SABATO,29 | 65 037,62 | 0,00 | 232 277,29 | 0,00 | 0,00 | 0,00 | 0,00 | 232 277,29 | 4 645,54 | 0,00 | 69 683,16 | 162 594,13 | 01/01/2009 |
| CPDEL | CAMPANIA - SALERNO - VIA ROBERTELLI SABATO,29 FAB 9502 | 132 662,99 | 0,00 | 473 796,32 | 0,00 | 0,00 | 0,00 | 0,00 | 473 796,32 | 9 475,93 | 0,00 | 142 138,92 | 331 657,40 | 01/01/2009 |
| CPDEL | LOMBARDIA - CREMONA - VIA FLAMINIA,13 | 169 470,57 | 0,00 | 605 252,60 | -44 682,00 | 37 870,00 | 0,00 | 0,00 | 522 700,60 | 11 967,50 | -24 627,96 | 156 810,11 | 365 890,49 | 01/01/2009 |
| CPDEL | LOMBARDIA - CREMONA - VIA FLAMINIA,FAB 9702 11 | 17 433,80 | 0,00 | 62 263,44 | 0,00 | 0,00 | 0,00 | 0,00 | 62 263,44 | 1 245,28 | 0,00 | 18 679,08 | 43 584,36 | 01/01/2009 |
| CPDEL | PIEMONTE - TORINO - CORSO SIRACUSA,135 | 11 876,13 | 0,00 | 42 414,78 | 0,00 | 0,00 | 0,00 | 0,00 | 42 414,78 | 848,29 | 0,00 | 12 724,42 | 29 690,36 | 01/01/2009 |
| CPDEL | TOSCANA - FIRENZE - VIA MASACCIO,103 | 277 550,00 | 0,00 | 991 250,00 | 0,00 | 0,00 | 0,00 | 0,00 | 991 250,00 | 19 825,00 | 0,00 | 297 375,00 | 693 875,00 | 01/01/2009 |
| CPDEL | TOSCANA - FIRENZE - VIA MASACCIO,107 | 188 858,05 | 0,00 | 674 493,00 | 0,00 | 0,00 | 0,00 | 0,00 | 674 493,00 | 13 489,86 | 0,00 | 202 347,91 | 472 145,09 | 01/01/2009 |
| CPDEL | TOSCANA - FIRENZE - VIA MASACCIO,109 | 117 020,58 | 0,00 | 417 930,99 | 0,00 | 0,00 | 0,00 | 0,00 | 417 930,99 | 8 358,60 | 0,00 | 125 379,18 | 292 551,81 | 01/01/2009 |
| CPDEL | ABRUZZO - L'AQUILA - VIA FRANCESCO FILOMUSI GUELFI, 21 | 121 718,02 | -130 412,18 | 434 707,00 | 0,00 | 0,00 | 0,00 | 0,00 | 0,00 | 8 694,16 | 0,00 | 0,00 | 0,00 | 01/01/2009 |
| CPDEL | LAZIO - ROMA - VIA DEI LATERANI,36 | 783 212,24 | -836 744,60 | 2 797 186,74 | 0,00 | 0,00 | 0,00 | 0,00 | 8 037,90 | 55 943,73 | 0,00 | 2 411,37 | 5 626,53 | 01/01/2009 |
| CPDEL | LAZIO - ROMA - VIA DEI LATERANI,28 | 1 271 602,84 | 0,00 | 1 271 602,84 | 0,00 | 0,00 | -434 707,00 | 0,00 | 1 271 602,84 | 0,00 | 0,00 | 1 271 602,84 | 0,00 | 31/12/1966 |
| CPDEL | LAZIO - ROMA - PIAZZA DELL' ATENEO SALESIANO, 81 | 253 260,37 | 0,00 | 904 501,30 | 0,00 | 0,00 | -2 789 148,84 | 0,00 | 904 501,30 | 18 090,02 | 0,00 | 271 350,39 | 633 150,91 | 01/01/2009 |
| CPDEL | LAZIO - ROMA - PIAZZA DELL' ATENEO SALESIANO, 69 | 331 858,18 | 0,00 | 1 185 207,72 | 0,00 | 0,00 | 0,00 | 0,00 | 1 185 207,72 | 23 704,15 | 0,00 | 355 562,33 | 829 645,39 | 01/01/2009 |
| CPDEL | LAZIO - ROMA - PIAZZA OTTAVIANO VIMERCATI, 30 | 17 612,78 | 0,00 | 62 903,00 | 0,00 | 0,00 | 0,00 | 0,00 | 62 903,00 | 1 258,05 | 0,00 | 18 870,83 | 44 032,17 | 01/01/2009 |
| CPDEL | LAZIO - ROMA - PIAZZA OTTAVIANO VIMERCATI, 24 | 30 434,53 | 0,00 | 108 694,81 | 0,00 | 0,00 | 0,00 | 0,00 | 108 694,81 | 2 173,89 | 0,00 | 32 608,42 | 76 086,39 | 01/01/2009 |
| CPDEL | LAZIO - ROMA - PIAZZA OTTAVIANO VIMERCATI, 6 | 107 353,41 | 0,00 | 383 405,11 | 0,00 | 0,00 | 0,00 | 0,00 | 383 405,11 | 7 668,11 | 0,00 | 115 021,52 | 268 383,59 | 01/01/2009 |
| CPDEL | LAZIO - ROMA - PIAZZA OTTAVIANO VIMERCATI, 18 | 46 432,71 | 0,00 | 165 831,26 | 0,00 | 0,00 | 0,00 | 0,00 | 165 831,26 | 3 316,62 | 0,00 | 49 749,33 | 116 081,93 | 01/01/2009 |
| CPDEL | LAZIO - ROMA - PIAZZA OTTAVIANO VIMERCATI, FAB 10516 30 | 57 343,00 | 0,00 | 204 796,76 | 0,00 | 0,00 | 0,00 | 0,00 | 204 796,76 | 4 095,93 | 0,00 | 61 438,93 | 143 357,83 | 01/01/2009 |
| CPDEL | LAZIO - ROMA - VIA FRANCESCO COCCO ORTU, 14 | 31 808,84 | 0,00 | 113 603,06 | 0,00 | 0,00 | 0,00 | 0,00 | 113 603,06 | 2 272,06 | 0,00 | 34 080,90 | 79 522,16 | 01/01/2009 |
| CPDEL | LAZIO - ROMA - VIA GIUSEPPE PRINA, 24 | 89 968,99 | 0,00 | 321 317,42 | 46 594,23 | 126 280,00 | 0,00 | 0,00 | 241 631,65 | 5 496,70 | -22 976,09 | 72 489,60 | 169 142,05 | 01/01/2009 |
| CPDEL | LAZIO - ROMA - VIA GIUSEPPE PRINA, FAB 10505 24 | 41 526,81 | 0,00 | 148 310,09 | 0,00 | 0,00 | 0,00 | 0,00 | 148 310,09 | 2 966,20 | 0,00 | 44 493,01 | 103 817,08 | 01/01/2009 |
| CPDEL | LAZIO - ROMA - VIA GIUSEPPE PRINA, FAB 10506 24 | 587,72 | 0,00 | 2 099,00 | 0,00 | 0,00 | 0,00 | 0,00 | 2 099,00 | 41,98 | 0,00 | 629,70 | 1 469,30 | 01/01/2009 |
| CPDEL | LAZIO - ROMA - VIA GIUSEPPE PRINA, FAB 10507 24 | 750 468,83 | 0,00 | 2 680 245,85 | 0,00 | 0,00 | 0,00 | 0,00 | 2 680 245,85 | 53 604,92 | 0,00 | 804 073,75 | 1 876 172,10 | 01/01/2009 |
| CPDEL | LAZIO - ROMA - VIA GIUSEPPE PRINA, FAB 10508 24 | 27 255,81 | 0,00 | 97 342,13 | 0,00 | 0,00 | 0,00 | 0,00 | 97 342,13 | 1 946,85 | 0,00 | 29 202,66 | 68 139,47 | 01/01/2009 |
| CPDEL | LAZIO - ROMA - VIA GIUSEPPE PRINA, FAB 10509 24 | 18 018,39 | 0,00 | 64 351,50 | 0,00 | 0,00 | 0,00 | 0,00 | 64 351,50 | 1 287,02 | 0,00 | 19 305,41 | 45 046,09 | 01/01/2009 |
| CPDEL | LAZIO - ROMA - VIA DINO PENAZZATO,87 | 186 795,17 | 0,00 | 667 125,69 | 0,00 | 0,00 | 0,00 | 0,00 | 667 125,69 | 13 342,51 | 0,00 | 200 137,68 | 466 988,01 | 01/01/2009 |
| CPDEL | LAZIO - ROMA - VIALE GIOVANNI BATTISTA VALENTE,141 | 303 244,81 | 0,00 | 1 083 017,08 | 0,00 | 0,00 | 0,00 | 0,00 | 1 083 017,08 | 21 660,34 | 0,00 | 324 905,15 | 758 111,93 | 01/01/2009 |
| CPDEL | LAZIO - ROMA - VIA DINO PENAZZATO,105 | 16 652,28 | 0,00 | 59 472,48 | 0,00 | 0,00 | 0,00 | 0,00 | 59 472,48 | 1 189,45 | 0,00 | 17 841,73 | 41 630,75 | 01/01/2009 |
| CPDEL | LAZIO - ROMA - VIA DINO PENAZZATO,FAB 10602 105 | 55 393,91 | 0,00 | 197 835,40 | 0,00 | 0,00 | 0,00 | 0,00 | 197 835,40 | 3 956,71 | 0,00 | 59 350,62 | 138 484,78 | 01/01/2009 |
| CPDEL | LAZIO - ROMA - VIA A. COSTA 21 | 115 581,91 | 0,00 | 412 792,41 | 0,00 | 0,00 | 0,00 | 0,00 | 412 792,41 | 8 255,85 | 0,00 | 123 837,76 | 288 954,65 | 01/01/2009 |
| CPDEL | LAZIO - ROMA - VIA A. COSTA 19 | 88 054,63 | 0,00 | 314 480,89 | 0,00 | 0,00 | 0,00 | 0,00 | 314 480,89 | 6 289,61 | 0,00 | 94 344,24 | 220 136,65 | 01/01/2009 |
| CPDEL | LAZIO - ROMA - VIA COLLATINA,FAB 10606 102 | 525 460,02 | 0,00 | 1 876 642,76 | 0,00 | 0,00 | 0,00 | 0,00 | 1 876 642,76 | 37 532,86 | 0,00 | 562 992,88 | 1 313 649,88 | 01/01/2009 |
| CPDEL | LAZIO - ROMA - VIA A. COSTA | 170 408,72 | 0,00 | 608 602,38 | 0,00 | 0,00 | 0,00 | 0,00 | 608 602,38 | 12 172,06 | 0,00 | 182 580,78 | 426 021,60 | 01/01/2009 |
| CPDEL | LAZIO - ROMA - VIA A. COSTA 14 | 261 342,09 | 0,00 | 933 364,65 | 0,00 | 0,00 | 0,00 | 0,00 | 933 364,65 | 18 667,29 | 0,00 | 280 009,38 | 653 355,27 | 01/01/2009 |
| CPDEL | LAZIO - ROMA - VIA DINO PENAZZATO,89 | 85 958,94 | 0,00 | 306 996,19 | 0,00 | 0,00 | 0,00 | 0,00 | 306 996,19 | 6 139,93 | 0,00 | 92 098,87 | 214 897,32 | 01/01/2009 |
| CPDEL | LAZIO - ROMA - VIA GIOVANNI DE AGOSTINI,47 | 274,70 | 0,00 | 981,13 | 0,00 | 0,00 | 0,00 | 0,00 | 981,13 | 19,62 | 0,00 | 294,32 | 686,81 | 01/01/2009 |
| CPDEL | LAZIO - ROMA - VIA GIOVANNI DE AGOSTINI,49 | 18 546,92 | 0,00 | 66 239,00 | 0,00 | 0,00 | 0,00 | 0,00 | 66 239,00 | 1 324,78 | 0,00 | 19 871,70 | 46 367,30 | 01/01/2009 |
| CPDEL | LAZIO - ROMA - VIA GIOVANNI DE AGOSTINI,51 | 84 035,98 | 0,00 | 300 128,53 | 0,00 | 0,00 | 0,00 | 0,00 | 300 128,53 | 6 002,57 | 0,00 | 90 038,55 | 210 089,98 | 01/01/2009 |
| CPDEL | LAZIO - ROMA - VIA GIUSEPPE PESSION,14 | 268 108,86 | 0,00 | 957 531,73 | 0,00 | 0,00 | 0,00 | 0,00 | 957 531,73 | 19 150,63 | 0,00 | 287 259,49 | 670 272,24 | 01/01/2009 |
| CPDEL | LAZIO - ROMA - VIA GIUSEPPE PESSION,18 | 82 660,41 | 0,00 | 295 215,83 | 0,00 | 0,00 | 0,00 | 0,00 | 295 215,83 | 5 904,32 | 0,00 | 88 564,73 | 206 651,10 | 01/01/2009 |
| CPDEL | PIEMONTE - TORINO - VIA MICHELE BERINO,9 | 258 141,85 | 0,00 | 921 934,99 | 0,00 | 0,00 | 0,00 | 0,00 | 921 934,99 | 18 438,71 | 0,00 | 276 580,56 | 645 354,43 | 01/01/2009 |
| CPDEL | PIEMONTE - TORINO - VIA MICHELE BERINO,15 4 | 800,07 | 0,00 | 2 857,29 | 0,00 | 0,00 | 0,00 | 0,00 | 2 857,29 | 57,15 | 0,00 | 857,22 | 2 000,07 | 01/01/2009 |
| CPDEL | LAZIO - ROMA - VIA CLAUDIO ASELLO, 74 | 222 323,12 | 0,00 | 794 011,22 | 112 379,46 | 203 360,00 | 0,00 | 0,00 | 703 030,68 | 14 212,24 | -25 626,18 | 210 909,18 | 492 121,50 | 01/01/2009 |
| CPDEL | LAZIO - ROMA - VIA CLAUDIO ASELLO, 56 | 121 270,36 | 0,00 | 433 108,56 | 0,00 | 0,00 | 0,00 | 0,00 | 433 108,56 | 8 662,17 | 0,00 | 129 932,53 | 303 176,03 | 01/01/2009 |
| CPDEL | LAZIO - ROMA - VIA CLAUDIO ASELLO, 44 | 92 264,72 | 0,00 | 329 516,84 | 0,00 | 0,00 | 0,00 | 0,00 | 329 516,84 | 6 590,33 | 0,00 | 98 855,05 | 230 661,79 | 01/01/2009 |
| CPDEL | LAZIO - ROMA - VIA PONZIO COMINIO, 69 | 1 759 611,64 | 0,00 | 6 284 326,66 | 0,00 | 0,00 | 0,00 | 0,00 | 6 284 326,66 | 125 686,56 | 0,00 | 1 885 298,20 | 4 399 028,46 | 01/01/2009 |
| CPDEL | LAZIO - ROMA - VIA SILVESTRI,225 VILL. B | 1 618,43 | 0,00 | 5 780,05 | 0,00 | 0,00 | 0,00 | 0,00 | 5 780,05 | 115,60 | 0,00 | 1 734,03 | 4 046,02 | 01/01/2009 |
| CPDEL | LAZIO - ROMA - PIAZZA BIAGIO PACE,23 | 252 501,19 | 0,00 | 901 789,99 | 0,00 | 0,00 | 0,00 | 0,00 | 901 789,99 | 18 035,80 | 0,00 | 270 536,99 | 631 253,00 | 01/01/2009 |
| CPDEL | LAZIO - ROMA - VIA GIORGIO ZOEGA,3 PAL. E | 183 590,85 | 0,00 | 655 681,62 | 0,00 | 0,00 | 0,00 | 0,00 | 655 681,62 | 13 113,63 | 0,00 | 196 704,48 | 458 977,14 | 01/01/2009 |
| CPDEL | LAZIO - ROMA - VIA SILVESTRI,219 | 0,00 | 0,00 | 0,00 | 0,00 | 0,00 | 0,00 | 0,00 | 0,00 | 0,00 | 0,00 | 0,00 | 0,00 | 01/01/2011 |
| CPDEL | LAZIO - ROMA - VIA PIEGARO, 158 | 39 063,98 | 0,00 | 139 514,22 | 0,00 | 0,00 | 0,00 | 0,00 | 139 514,22 | 2 790,28 | 0,00 | 41 854,26 | 97 659,96 | 01/01/2009 |
| CPDEL | LAZIO - ROMA - VIA PIEGARO, FAB 11804 63 | 21 724,24 | 0,00 | 77 586,58 | 0,00 | 0,00 | 0,00 | 0,00 | 77 586,58 | 1 551,73 | 0,00 | 23 275,97 | 54 310,61 | 01/01/2011 |
| CPDEL | LAZIO - ROMA - VIA GIACOMO COSTAMAGNA, FAB 11806 90 | 5 349,28 | 0,00 | 19 104,34 | 0,00 | 0,00 | 0,00 | 0,00 | 19 104,34 | 382,10 | 0,00 | 5 731,38 | 13 372,96 | 01/01/2009 |
| CPDEL | LAZIO - ROMA - VIA PIEGARO, 174 | 330 482,81 | 0,00 | 1 180 295,66 | 0,00 | 0,00 | 0,00 | 0,00 | 1 180 295,66 | 23 605,92 | 0,00 | 354 088,73 | 826 206,93 | 01/01/2009 |
| CPDEL | LAZIO - ROMA - VIA PIEGARO, FAB 11809 160 | 54 988,98 | 0,00 | 196 389,22 | 0,00 | 0,00 | 0,00 | 0,00 | 196 389,22 | 3 927,78 | 0,00 | 58 916,76 | 137 472,46 | 01/01/2009 |

| | | | | | | | | | | | | | |
|---|---|---|---|---|---|---|---|---|---|---|---|---|---|
| CPDEL | LIGURIA - GENOVA - CORSO ANDREA PODESTA',8 | 147 476,53 | 0,00 | 526 700,78 | 0,00 | 0,00 | 0,00 | 526 700,78 | 10 534,08 | 0,00 | 158 010,61 | 368 690,17 | 01/01/2009 |
| CPDEL | LIGURIA - GENOVA - VIA DEI SANSONE,4 | 69 261,28 | 0,00 | 247 361,39 | 0,00 | 0,00 | 0,00 | 247 361,39 | 4 947,27 | 0,00 | 74 208,55 | 173 152,84 | 01/01/2009 |
| CPDEL | SICILIA - MESSINA - VIA GIACOMO LONGO, 390 | 212 148,62 | 0,00 | 757 673,86 | 0,00 | 0,00 | 0,00 | 757 673,86 | 15 153,48 | 0,00 | 227 302,10 | 530 371,76 | 01/01/2009 |
| CPDEL | SICILIA - MESSINA - VIA GIACOMO LONGO, FAB 12202 390 | 166 805,08 | 0,00 | 595 732,46 | 0,00 | 0,00 | 0,00 | 595 732,46 | 11 914,66 | 0,00 | 178 719,74 | 417 012,72 | 01/01/2009 |
| CPDEL | SICILIA - MESSINA - VIA GIACOMO LONGO, FAB 12203 390 | 17 670,06 | 0,00 | 63 107,51 | 0,00 | 0,00 | 0,00 | 63 107,51 | 1 262,15 | 0,00 | 18 932,21 | 44 175,30 | 01/01/2009 |
| CPDEL | SICILIA - MESSINA - VIA GIACOMO LONGO, FAB 12205 390 | 97 147,80 | 0,00 | 346 956,42 | 0,00 | 0,00 | 0,00 | 346 956,42 | 6 939,13 | 0,00 | 104 086,93 | 242 869,49 | 01/01/2009 |
| CPDEL | SICILIA - MESSINA - VIA GIACOMO LONGO, FAB 12206 390 | 8 876,72 | 0,00 | 31 702,50 | 0,00 | 0,00 | 0,00 | 31 702,50 | 634,05 | 0,00 | 9 510,77 | 22 191,73 | 01/01/2009 |
| CPDEL | SICILIA - MESSINA - VIA GIACOMO LONGO, FAB 12208 390 | 14 431,56 | 0,00 | 51 541,14 | 0,00 | 0,00 | 0,00 | 51 541,14 | 1 030,82 | 0,00 | 15 462,38 | 36 078,76 | 01/01/2009 |
| CPDEL | VENETO - VENEZIA - VIA S GALLO 159 G | 204 241,32 | 0,00 | 729 433,38 | 0,00 | 0,00 | 0,00 | 729 433,38 | 14 588,67 | 0,00 | 218 829,99 | 510 603,39 | 01/01/2009 |
| CPDEL | VENETO - VENEZIA - VIA S GALLO 161 | 161 247,49 | 0,00 | 575 883,95 | 0,00 | 0,00 | 0,00 | 575 883,95 | 11 517,68 | 0,00 | 172 765,17 | 403 118,78 | 01/01/2009 |
| CPDEL | LOMBARDIA - MILANO - VIA ANDREA SOLARI, 9 | 109 652,64 | 0,00 | 391 616,26 | 0,00 | 0,00 | 0,00 | 391 616,26 | 7 832,34 | 0,00 | 117 484,98 | 274 131,28 | 01/01/2009 |
| CPDEL | TOSCANA - FIRENZE - VIALE GIACOMO MATTEOTTI,28/C | 1 307 693,31 | 0,00 | 4 670 332,98 | 0,00 | 0,00 | 0,00 | 4 670 332,98 | 93 406,69 | 0,00 | 1 401 100,00 | 3 269 232,98 | 01/01/2009 |
| CPDEL | LAZIO - LATINA - VIA CORI, 8 | 90 388,31 | 0,00 | 322 815,29 | 0,00 | 0,00 | 0,00 | 322 815,29 | 6 456,31 | 0,00 | 96 844,62 | 225 970,67 | 01/01/2009 |
| CPDEL | LAZIO - LATINA - VIA CORI, 11 SC U 24 | 29 172,15 | 0,00 | 104 186,20 | 0,00 | 0,00 | 0,00 | 104 186,20 | 2 083,72 | 0,00 | 31 255,87 | 72 930,33 | 01/01/2009 |
| CPDEL | LAZIO - LATINA - VIA DON LUIGI STURZO, 56 | 81 244,86 | 0,00 | 290 160,34 | 0,00 | 0,00 | 0,00 | 290 160,34 | 5 803,20 | 0,00 | 87 048,06 | 203 112,28 | 01/01/2009 |
| CPDEL | PIEMONTE - TORINO - VIA GIUSEPPE SIRTORI,14 1 | 323,21 | 0,00 | 1 154,20 | 0,00 | 0,00 | 0,00 | 1 154,20 | 23,09 | 0,00 | 346,30 | 807,90 | 01/01/2009 |
| CPDEL | PIEMONTE - TORINO - VIA LANZO,175/A | 34,96 | 0,00 | 124,78 | 0,00 | 0,00 | 0,00 | 124,78 | 2,50 | 0,00 | 37,46 | 87,32 | 01/01/2009 |
| CPDEL | LOMBARDIA - PAVIA - VIA ROBECCHI BRICCHETTI,56/G N D | 98 958,16 | 0,00 | 353 422,28 | 0,00 | 0,00 | 0,00 | 353 422,28 | 7 068,43 | 0,00 | 106 026,59 | 247 395,69 | 01/01/2009 |
| CPDEL | LOMBARDIA - PAVIA - VIA ROBECCHI BRICCHETTI,58/A N D | 60 705,95 | 0,00 | 216 807,16 | 0,00 | 0,00 | 0,00 | 216 807,16 | 4 336,13 | 0,00 | 65 042,08 | 151 765,08 | 01/01/2009 |
| CPDEL | LOMBARDIA - PAVIA - VIA ROBECCHI BRICCHETTI,58/B FAB 17101 | 60 255,99 | 0,00 | 215 199,93 | 0,00 | 0,00 | 0,00 | 215 199,93 | 4 304,00 | 0,00 | 64 559,99 | 150 639,94 | 01/01/2009 |
| CPDEL | VENETO - ROVIGO - GALLERIA RHODIGIUM,7 | 592 269,82 | 0,00 | 2 115 249,37 | 0,00 | 0,00 | 0,00 | 2 115 249,37 | 42 305,00 | 0,00 | 634 574,82 | 1 480 674,55 | 01/01/2009 |
| CPDEL | VENETO - ROVIGO - VIA UMBERTO I,50 | 162 735,02 | 0,00 | 581 196,60 | 0,00 | 0,00 | 0,00 | 581 196,60 | 11 623,94 | 0,00 | 174 358,96 | 406 837,64 | 01/01/2009 |
| CPDEL | VENETO - ROVIGO - GALLERIA RHODIGIUM,4 | 86 621,65 | 0,00 | 309 362,82 | 0,00 | 0,00 | 0,00 | 309 362,82 | 6 187,26 | 0,00 | 92 808,91 | 216 553,91 | 01/01/2009 |
| CPDEL | LAZIO - ROMA - VIA SILVESTRI | 8 752,43 | 0,00 | 31 258,74 | 0,00 | 0,00 | 0,00 | 31 258,74 | 625,17 | 0,00 | 9 377,60 | 21 881,14 | 01/01/2009 |
| CPDEL | LAZIO - ROMA - VIA SILVESTRI,195 | 5 247,57 | 0,00 | 18 741,25 | 0,00 | 0,00 | 0,00 | 18 741,25 | 374,83 | 0,00 | 5 622,40 | 13 118,85 | 01/01/2009 |
| CPDEL | LAZIO - ROMA - VIA GIUSEPPE D' AVARNA,21 | 7 921,53 | 0,00 | 28 291,08 | 0,00 | 0,00 | 0,00 | 28 291,08 | 565,83 | 0,00 | 8 487,36 | 19 803,72 | 01/01/2009 |
| CPDEL | LAZIO - ROMA - VIA GIUSEPPE D' AVARNA,23 | 17 823,43 | 0,00 | 63 654,95 | 0,00 | 0,00 | 0,00 | 63 654,95 | 1 273,11 | 0,00 | 19 096,54 | 44 558,41 | 01/01/2009 |
| CPDEL | LAZIO - ROMA - VIA GIUSEPPE D' AVARNA,21 | 24 424,12 | 0,00 | 87 228,98 | 0,00 | 0,00 | 0,00 | 87 228,98 | 1 744,58 | 0,00 | 26 168,70 | 61 060,28 | 01/01/2009 |
| CPDEL | LAZIO - ROMA - VIA GIUSEPPE D' AVARNA,21 | 7 261,11 | 0,00 | 25 932,55 | 0,00 | 0,00 | 0,00 | 25 932,55 | 518,65 | 0,00 | 7 779,76 | 18 152,79 | 01/01/2009 |
| CPDEL | EMILIA ROMAGNA - BOLOGNA - VIA DEI MILLE 20 | 6 760 615,32 | 0,00 | 24 145 055,13 | -49 267,12 | 781 224,00 | 0,00 | 23 314 564,01 | 474 478,88 | -240 725,07 | 6 994 369,13 | 16 320 194,88 | 01/01/2009 |
| CPDEL | LOMBARDIA - MILANO - VIA GIAN BATTISTA CASELLA, 11 | 25 344,35 | 0,00 | 90 515,41 | 0,00 | 0,00 | 0,00 | 90 515,41 | 1 810,31 | 0,00 | 27 154,66 | 63 360,75 | 01/01/2009 |
| CPDEL | LOMBARDIA - MILANO - VIALE EVARISTO STEFINI, 10 | 61 988,86 | 0,00 | 221 388,79 | 0,00 | 0,00 | 0,00 | 221 388,79 | 4 427,78 | 0,00 | 66 416,64 | 154 972,15 | 01/01/2009 |
| CPDEL | LOMBARDIA - MILANO - VIA GIANNI CAPRONI, 1 | 65 480,47 | 0,00 | 233 858,43 | 0,00 | 0,00 | 0,00 | 233 858,43 | 4 677,19 | 0,00 | 70 157,66 | 163 700,77 | 01/01/2009 |
| CPDEL | LOMBARDIA - MILANO - VIA MELCHIORRE GIOIA, 139 | 24 059,96 | 0,00 | 85 928,51 | 0,00 | 0,00 | 0,00 | 85 928,51 | 1 718,57 | 0,00 | 25 778,53 | 60 149,98 | 01/01/2009 |
| CPDEL | LOMBARDIA - MILANO - VIA MELCHIORRE GIOIA, 141 | 63 938,13 | 0,00 | 228 350,42 | 0,00 | 0,00 | 0,00 | 228 350,42 | 4 567,01 | 0,00 | 68 505,14 | 159 845,28 | 01/01/2009 |
| CPDEL | LOMBARDIA - MANTOVA - VIA FRATELLI ROSSELLI,8 | 88 316,88 | 0,00 | 315 417,34 | 0,00 | 0,00 | 0,00 | 315 417,34 | 6 308,36 | 0,00 | 94 625,24 | 220 792,10 | 01/01/2009 |
| CPDEL | LOMBARDIA - MANTOVA - VIA FRATELLI ROSSELLI,FABBR 10 N D | 66 309,33 | 0,00 | 236 819,26 | 0,00 | 0,00 | 0,00 | 236 819,26 | 4 736,38 | 0,00 | 71 045,71 | 165 773,55 | 01/01/2009 |
| CPDEL | LOMBARDIA - MANTOVA - VIALE DEI PARTIGIANI,19 | 40 559,76 | 0,00 | 144 856,27 | 0,00 | 0,00 | 0,00 | 144 856,27 | 2 897,12 | 0,00 | 43 456,88 | 101 399,39 | 01/01/2009 |
| CPDEL | LOMBARDIA - MANTOVA - VIA GENERALE TELLERA,6 | 24 651,65 | 0,00 | 88 041,66 | 0,00 | 0,00 | 0,00 | 88 041,66 | 1 760,83 | 0,00 | 26 412,48 | 61 629,18 | 01/01/2009 |
| CPDEL | LAZIO - ROMA - VIA NOCERA UMBRA, 103 FABBR B | 487 190,34 | 0,00 | 1 739 965,33 | 0,00 | 0,00 | 0,00 | 1 739 965,33 | 34 799,31 | 0,00 | 521 989,65 | 1 217 975,68 | 01/01/2009 |
| CPDEL | LAZIO - ROMA - VIA NOCERA UMBRA, 115 | 457 756,32 | 0,00 | 1 634 844,08 | 0,00 | 0,00 | 0,00 | 1 634 844,08 | 32 696,88 | 0,00 | 490 453,20 | 1 144 390,88 | 01/01/2009 |
| CPDEL | LAZIO - VITERBO - VIA MONTE BIANCO, 16 | 17 620,26 | 0,00 | 17 620,26 | 0,00 | 0,00 | 0,00 | 17 620,26 | 0,00 | 0,00 | 17 620,26 | 0,00 | 31/12/1968 |
| CPDEL | LAZIO - VITERBO - VIA MONTE BIANCO, 16 | 23 371,43 | 0,00 | 83 468,99 | 0,00 | 0,00 | 0,00 | 83 468,99 | 1 669,40 | 0,00 | 25 040,83 | 58 428,16 | 01/01/2009 |
| CPDEL | VENETO - VENEZIA - VIA LEONARDO LOREDAN,6/C | 56 655,19 | 0,00 | 202 339,65 | 0,00 | 0,00 | 0,00 | 202 339,65 | 4 046,80 | 0,00 | 60 701,99 | 141 637,66 | 01/01/2019 |
| CPDEL | LAZIO - ROMA - VIA SANT' ANGELO DEI LOMBARDI,19 | 291 825,26 | 0,00 | 1 042 233,26 | 0,00 | 0,00 | 0,00 | 1 042 233,26 | 20 844,66 | 0,00 | 312 669,92 | 729 563,34 | 01/01/2009 |
| CPDEL | LAZIO - ROMA - VIA FILETTINO,22 | 435 745,46 | 0,00 | 1 556 233,73 | 0,00 | 0,00 | 0,00 | 1 556 233,73 | 31 124,68 | 0,00 | 466 870,14 | 1 089 363,59 | 01/01/2009 |
| CPDEL | LAZIO - ROMA - VIA VAL DI NON, 88 | 183 249,80 | 0,00 | 654 463,85 | 0,00 | 0,00 | 0,00 | 654 463,85 | 13 089,28 | 0,00 | 196 339,08 | 458 124,77 | 01/01/2009 |
| CPDEL | LAZIO - ROMA - VIA VAL DI NON, FAB 15202 88 | 332 488,59 | 0,00 | 1 187 459,12 | 0,00 | 0,00 | 0,00 | 1 187 459,12 | 23 749,18 | 0,00 | 356 237,77 | 831 221,35 | 01/01/2009 |
| CPDEL | LAZIO - ROMA - VIA VAL DI NON, 84 | 211 446,31 | 0,00 | 755 165,14 | 0,00 | 0,00 | 0,00 | 755 165,14 | 15 103,32 | 0,00 | 226 549,63 | 528 615,51 | 01/01/2009 |
| CPDEL | LAZIO - ROMA - VIA VAL MAGGIA, 151 | 315 139,24 | 0,00 | 1 125 497,46 | 0,00 | 0,00 | 0,00 | 1 125 497,46 | 22 509,94 | 0,00 | 337 649,18 | 787 848,28 | 01/01/2009 |
| CPDEL | LAZIO - ROMA - VIA RUGGIERO SETTIMO,18 | 191 605,24 | 0,00 | 684 303,49 | 0,00 | 0,00 | 0,00 | 684 303,49 | 13 686,10 | 0,00 | 205 291,34 | 479 012,15 | 01/01/2009 |
| CPDEL | LAZIO - ROMA - VIA GIOVANNI ANGELINI,35 | 173 802,05 | 0,00 | 620 721,52 | 0,00 | 0,00 | 0,00 | 620 721,52 | 12 414,44 | 0,00 | 186 216,49 | 434 505,03 | 01/01/2009 |
| CPDEL | VENETO - PADOVA - VIA COLONNELLO DE CRISTOFORIS,7 1 | 14 120,71 | 0,00 | 50 431,15 | 0,00 | 0,00 | 0,00 | 50 431,15 | 1 008,62 | 0,00 | 15 129,33 | 35 301,82 | 01/01/2009 |
| CPDEL | VENETO - PADOVA - VIA MARTIRI GIULIANI E DALMATI,9 | 63 328,03 | 0,00 | 226 171,54 | 0,00 | 0,00 | 0,00 | 226 171,54 | 4 523,43 | 0,00 | 67 851,46 | 158 320,08 | 01/01/2009 |
| CPDEL | VENETO - PADOVA - VIA MARTIRI GIULIANI E DALMATI,21 | 27 427,82 | 0,00 | 97 956,42 | 0,00 | 0,00 | 0,00 | 97 956,42 | 1 959,13 | 0,00 | 29 386,95 | 68 569,47 | 01/01/2009 |
| CPDEL | VENETO - PADOVA - VIA COLONNELLO GALLIANO,FAB 15915 2 | 14 912,92 | 0,00 | 53 260,84 | 0,00 | 0,00 | 0,00 | 53 260,84 | 1 065,23 | 0,00 | 15 978,15 | 37 282,69 | 01/01/2009 |
| CPDEL | VENETO - PADOVA - VIA COLONNELLO GALLIANO,4 2 | 22 623,56 | 0,00 | 80 798,51 | 32 182,06 | 63 800,00 | 0,00 | 49 180,57 | 1 299,79 | -9 169,20 | 14 754,15 | 34 426,42 | 01/01/2009 |
| CPDEL | VENETO - PADOVA - VIA COLONNELLO GALLIANO,8 | 12 401,20 | 0,00 | 44 290,05 | 0,00 | 0,00 | 0,00 | 44 290,05 | 885,80 | 0,00 | 13 287,00 | 31 003,05 | 01/01/2009 |
| CPDEL | VENETO - PADOVA - VIA COLONNELLO GALLIANO,12 1 | 38 547,12 | 0,00 | 137 668,46 | 0,00 | 0,00 | 0,00 | 137 668,46 | 2 753,36 | 0,00 | 41 300,48 | 96 367,98 | 01/01/2009 |
| CPDEL | TOSCANA - PISTOIA - VIA ANTONIO VIVALDI,31 | 84 507,26 | 0,00 | 301 811,46 | 0,00 | 0,00 | 0,00 | 301 811,46 | 6 036,24 | 0,00 | 90 543,50 | 211 267,96 | 01/01/2009 |
| CPDEL | TOSCANA - PISTOIA - VIA PIETRO BORGOGNONI,10/A | 0,00 | 0,00 | 0,00 | 0,00 | 0,00 | 0,00 | 0,00 | 0,00 | 0,00 | 0,00 | 0,00 | 01/01/2011 |
| CPDEL | LIGURIA - GENOVA - VIA FRANCO ANTOLINI,14 | 21 712,88 | 0,00 | 77 546,00 | 0,00 | 0,00 | 0,00 | 77 546,00 | 1 550,92 | 0,00 | 23 263,80 | 54 282,20 | 01/01/2009 |
| CPDEL | TOSCANA - FIRENZE - VIALE DEI MILLE,142 | 496 672,95 | 0,00 | 1 773 832,01 | 0,00 | 0,00 | 0,00 | 1 773 832,01 | 35 476,63 | 0,00 | 532 149,58 | 1 241 682,43 | 01/01/2009 |

| | | | | | | | | | | | | | |
|---|---|---|---|---|---|---|---|---|---|---|---|---|---|
| CPDEL | TOSCANA - FIRENZE - VIALE DEI MILLE,140 | 2 324 783,12 | 0,00 | 8 302 796,54 | 0,00 | 0,00 | 0,00 | 8 302 796,54 | 166 055,84 | 0,00 | 2 490 838,96 | 5 811 957,58 | 01/01/2009 |
| CPDEL | TOSCANA - FIRENZE - VIALE ALESSANDRO VOLTA,171/E | 447 415,71 | 0,00 | 1 597 913,00 | 0,00 | 0,00 | 0,00 | 1 597 913,00 | 31 958,28 | 0,00 | 479 373,99 | 1 118 539,01 | 01/01/2009 |
| CPDEL | TOSCANA - FIRENZE - VIALE ALESSANDRO VOLTA,173 | 594 982,63 | 0,00 | 2 124 937,89 | 0,00 | 0,00 | 0,00 | 2 124 937,89 | 42 498,76 | 0,00 | 637 481,39 | 1 487 456,50 | 01/01/2009 |
| CPDEL | TOSCANA - FIRENZE - VIALE ALESSANDRO VOLTA,175 | 0,00 | 0,00 | 0,00 | 0,00 | 0,00 | 0,00 | 0,00 | 0,00 | 0,00 | 0,00 | 0,00 | 01/01/2009 |
| CPDEL | TOSCANA - FIRENZE - VIALE ALESSANDRO VOLTA,177 | 0,00 | 0,00 | 0,00 | 0,00 | 0,00 | 0,00 | 0,00 | 0,00 | 0,00 | 0,00 | 0,00 | 01/01/2009 |
| CPDEL | TOSCANA - FIRENZE - VIALE DEI MILLE,142/B | 2 598 721,55 | 0,00 | 9 281 148,47 | 0,00 | 0,00 | 0,00 | 9 281 148,47 | 185 622,97 | 0,00 | 2 784 344,52 | 6 496 803,95 | 01/01/2009 |
| CPDEL | UMBRIA - PERUGIA - PIAZZALE GIOTTO, 44 | 75 326,29 | 0,00 | 269 022,49 | 0,00 | 0,00 | 0,00 | 269 022,49 | 5 380,45 | 0,00 | 80 706,74 | 188 315,75 | 01/01/2009 |
| CPDEL | LAZIO - ROMA - VIA QUIRINO MAJORANA,31 | 116 878,67 | 0,00 | 417 423,99 | 0,00 | 0,00 | 0,00 | 417 423,99 | 8 348,47 | 0,00 | 125 227,14 | 292 196,85 | 01/01/2009 |
| CPDEL | LAZIO - ROMA - VIA DEL FORNETTO,79 | 534 160,94 | 0,00 | 1 907 717,49 | 0,00 | 0,00 | 0,00 | 1 907 717,49 | 38 154,36 | 0,00 | 572 315,30 | 1 335 402,19 | 01/01/2009 |
| CPDEL | LAZIO - ROMA - VIA GIUSEPPE RAVIZZA,42 | 376 768,25 | 0,00 | 1 345 600,99 | 0,00 | 0,00 | 0,00 | 1 345 600,99 | 26 912,02 | 0,00 | 403 680,27 | 941 920,72 | 01/01/2009 |
| CPDEL | LAZIO - ROMA - VIA ANDREA MANTEGNA,56 | 195 922,72 | 0,00 | 699 724,11 | 0,00 | 0,00 | 0,00 | 699 724,11 | 13 994,48 | 0,00 | 209 917,20 | 489 806,91 | 01/01/2009 |
| CPDEL | LAZIO - ROMA - VIALE DEL CARAVAGGIO,67 | 230 468,28 | 0,00 | 823 100,85 | 0,00 | 0,00 | 0,00 | 823 100,85 | 16 462,02 | 0,00 | 246 930,30 | 576 170,55 | 01/01/2009 |
| CPDEL | LAZIO - ROMA - VIA PISINO,93 | 1 912 563,31 | 0,00 | 6 830 583,62 | 26 986,83 | 100 730,00 | 0,00 | 6 756 840,45 | 135 628,52 | -21 139,68 | 2 027 052,15 | 4 729 788,30 | 01/01/2009 |
| CPDEL | LOMBARDIA - MILANO - VIA PALMANOVA, 4 FAB 10 | 15 309,70 | 0,00 | 54 677,47 | 0,00 | 0,00 | 0,00 | 54 677,47 | 1 093,55 | 0,00 | 16 403,25 | 38 274,22 | 01/01/2009 |
| CPDEL | LOMBARDIA - MILANO - VIA PLEZZO, 78 FAB 3 A | 42 325,60 | 0,00 | 151 162,73 | 0,00 | 0,00 | 0,00 | 151 162,73 | 3 023,26 | 0,00 | 45 348,86 | 105 813,87 | 01/01/2009 |
| CPDEL | LOMBARDIA - MILANO - VIA PLEZZO, 68 FAB 6 | 22 254,79 | 0,00 | 79 481,23 | 0,00 | 0,00 | 0,00 | 79 481,23 | 1 589,63 | 0,00 | 23 844,42 | 55 636,81 | 01/01/2009 |
| CPDEL | LOMBARDIA - MILANO - VIA PLEZZO, FAB 9 D 70 | 326 030,38 | 0,00 | 1 164 394,00 | 0,00 | 0,00 | 0,00 | 1 164 394,00 | 23 287,90 | 0,00 | 349 318,28 | 815 075,72 | 01/01/2009 |
| CPDEL | LOMBARDIA - MILANO - VIA PLEZZO 66 FAB 8 | 23 878,17 | 0,00 | 85 278,99 | 0,00 | 0,00 | 0,00 | 85 278,99 | 1 705,59 | 0,00 | 25 583,76 | 59 695,23 | 01/01/2009 |
| CPDEL | TOSCANA - LIVORNO - VIA MILANO,22 | 169 815,82 | 0,00 | 606 485,51 | 0,00 | 0,00 | 0,00 | 606 485,51 | 12 129,69 | 0,00 | 181 945,51 | 424 540,00 | 01/01/2009 |
| CPDEL | VENETO - PADOVA - VIA TIRANA,21 | 782 948,70 | 0,00 | 2 796 245,21 | 0,00 | 0,00 | 0,00 | 2 796 245,21 | 55 924,84 | 0,00 | 838 873,54 | 1 957 371,67 | 01/01/2009 |
| CPDEL | VENETO - PADOVA - VIA PALESTRO,20 | 489 759,99 | 0,00 | 1 749 142,93 | 0,00 | 0,00 | 0,00 | 1 749 142,93 | 34 982,86 | 0,00 | 524 742,85 | 1 224 400,08 | 01/01/2009 |
| CPDEL | VENETO - PADOVA - VIA BRIGATA PADOVA 11 | 406 086,68 | 0,00 | 1 450 309,29 | 0,00 | 0,00 | 0,00 | 1 450 309,29 | 29 006,19 | 0,00 | 435 092,87 | 1 015 216,42 | 01/01/2009 |
| CPDEL | VENETO - PADOVA - VIA BRIGATA PADOVA,15 | 173 798,46 | 0,00 | 620 708,55 | 0,00 | 0,00 | 0,00 | 620 708,55 | 12 414,19 | 0,00 | 186 212,65 | 434 495,90 | 01/01/2009 |
| CPDEL | VENETO - PADOVA - VIA BRIGATA PADOVA,17 | 55 393,77 | 0,00 | 197 834,40 | 0,00 | 0,00 | 0,00 | 197 834,40 | 3 956,73 | 0,00 | 59 350,50 | 138 483,90 | 01/01/2009 |
| CPDEL | VENETO - PADOVA - VIA BRIGATA PADOVA,FAB 17506 17 | 225 391,10 | 0,00 | 804 967,75 | 0,00 | 0,00 | 0,00 | 804 967,75 | 16 099,37 | 0,00 | 241 490,47 | 563 477,28 | 01/01/2009 |
| CPDEL | VENETO - PADOVA - VIA BRIGATA PADOVA,FAB 17507 17 | 275 530,07 | 0,00 | 984 036,64 | 0,00 | 0,00 | 0,00 | 984 036,64 | 19 680,69 | 0,00 | 295 210,76 | 688 825,88 | 01/01/2009 |
| CPDEL | TOSCANA - LIVORNO - PIAZZA GIACOMO MATTEOTTI,40 | 1 733 198,11 | 0,00 | 6 189 989,62 | 134 891,56 | 195 186,00 | 0,00 | 6 129 695,18 | 123 737,20 | -18 025,53 | 1 838 909,78 | 4 290 785,40 | 01/01/2009 |
| CPDEL | CAMPANIA - NAPOLI - VIA DELL' EPOMEO,19 | 5 886,72 | 0,00 | 21 024,02 | 0,00 | 0,00 | 0,00 | 21 024,02 | 420,48 | 0,00 | 6 307,20 | 14 716,82 | 01/01/2009 |
| CPDEL | CAMPANIA - NAPOLI - II TRAVERSA PRIV EPOMEO N 53 LOTTO D | 206 067,75 | 0,00 | 735 956,48 | 44 782,77 | 125 514,90 | 0,00 | 655 224,35 | 13 239,03 | -22 739,53 | 196 567,25 | 458 657,10 | 01/01/2009 |
| CPDEL | CAMPANIA - NAPOLI - VIA DELL' EPOMEO,15 | 15 567,11 | 0,00 | 55 596,80 | 0,00 | 0,00 | 0,00 | 55 596,80 | 1 111,94 | 0,00 | 16 679,05 | 38 917,75 | 01/01/2009 |
| CPDEL | LAZIO - ROMA - VIA TARQUINIO COLLATINO, 29 | 306 678,09 | 0,00 | 1 095 278,83 | 0,00 | 0,00 | 0,00 | 1 095 278,83 | 21 905,58 | 0,00 | 328 583,67 | 766 695,16 | 01/01/2009 |
| CPDEL | LAZIO - ROMA - VIA TARQUINIO COLLATINO, FAB 17902 29 | 35 329,54 | 0,00 | 126 177,00 | 0,00 | 0,00 | 0,00 | 126 177,00 | 2 523,53 | 0,00 | 37 853,07 | 88 323,93 | 01/01/2009 |
| CPDEL | LAZIO - ROMA - VIA TARQUINIO COLLATINO, 15/A | 737 547,66 | 0,00 | 2 634 098,83 | 103 734,21 | 278 390,00 | 0,00 | 2 459 443,04 | 49 753,94 | -49 468,70 | 737 832,90 | 1 721 610,14 | 01/01/2009 |
| CPDEL | LAZIO - ROMA - VIA PONZIO COMINIO, 86 | 69 521,70 | 0,00 | 248 291,77 | 0,00 | 0,00 | 0,00 | 248 291,77 | 4 965,84 | 0,00 | 74 487,54 | 173 804,23 | 01/01/2009 |
| CPDEL | LAZIO - ROMA - VIA DEI CERTOSINI, 38 | 132 709,07 | 0,00 | 473 961,06 | 0,00 | 0,00 | 0,00 | 473 961,06 | 9 479,22 | 0,00 | 142 188,29 | 331 772,77 | 01/01/2009 |
| CPDEL | VENETO - VICENZA - VIALE GIUSEPPE MAZZINI,169 | 354 079,18 | 0,00 | 1 264 568,34 | 0,00 | 0,00 | 0,00 | 1 264 568,34 | 25 291,37 | 0,00 | 379 370,55 | 885 197,79 | 01/01/2009 |
| CPDEL | VENETO - VICENZA - VIALE GIUSEPPE MAZZINI,143 | 130 627,15 | 0,00 | 466 525,55 | 0,00 | 0,00 | 0,00 | 466 525,55 | 9 330,50 | 0,00 | 139 957,65 | 326 567,90 | 01/01/2009 |
| CPDEL | VENETO - VICENZA - VIALE GIUSEPPE MAZZINI,FAB 18003 179 | 92 887,64 | 0,00 | 331 741,69 | 0,00 | 0,00 | 0,00 | 331 741,69 | 6 634,84 | 0,00 | 99 522,48 | 232 219,21 | 01/01/2009 |
| CPDEL | LAZIO - ROMA - VIA FELICE POGGI,52 | 219 042,83 | 0,00 | 782 295,99 | 0,00 | 0,00 | 0,00 | 782 295,99 | 15 645,91 | 0,00 | 234 688,74 | 547 607,25 | 01/01/2009 |
| CPDEL | LAZIO - ROMA - VIA ENRICO CRUCIANI ALIBRANDI,81 | 125 405,56 | 0,00 | 447 877,00 | 0,00 | 0,00 | 0,00 | 447 877,00 | 8 957,54 | 0,00 | 134 363,10 | 313 513,90 | 01/01/2009 |
| CPDEL | LIGURIA - GENOVA - VIA PIACENZA,168 | 53 203,20 | 0,00 | 190 011,55 | 0,00 | 0,00 | 0,00 | 190 011,55 | 3 800,23 | 0,00 | 57 003,43 | 133 008,12 | 01/01/2009 |
| CPDEL | LAZIO - ROMA - VIA AMEDEO MODIGLIANI,34 | 51 625,00 | 0,00 | 184 375,00 | 0,00 | 0,00 | 0,00 | 184 375,00 | 3 687,50 | 0,00 | 55 312,50 | 129 062,50 | 01/01/2009 |
| CPDEL | LAZIO - ROMA - VIA FILIPPO ANTONIO GUALTERIO | 0,00 | 0,00 | 0,00 | 0,00 | 0,00 | 0,00 | 0,00 | 0,00 | 0,00 | 0,00 | 0,00 | 01/01/2012 |
| CPDEL | LAZIO - ROMA - VIA FILIPPO ANTONIO GUALTERIO, FAB 18502 96 | 0,00 | 0,00 | 0,00 | 0,00 | 0,00 | 0,00 | 0,00 | 0,00 | 0,00 | 0,00 | 0,00 | 01/01/2012 |
| CPDEL | LAZIO - ROMA - VIA STAZZEMA, 20 ED I | 0,00 | 0,00 | 0,00 | 0,00 | 0,00 | 0,00 | 0,00 | 0,00 | 0,00 | 0,00 | 0,00 | 01/01/2012 |
| CPDEL | LAZIO - ROMA - VIA STAZZEMA, 20 ED M | 0,00 | 0,00 | 0,00 | 0,00 | 0,00 | 0,00 | 0,00 | 0,00 | 0,00 | 0,00 | 0,00 | 01/01/2012 |
| CPDEL | LAZIO - ROMA - PIAZZA PIETRO MEROLLI,46 | 473 454,96 | 0,00 | 1 690 910,55 | 0,00 | 0,00 | 0,00 | 1 690 910,55 | 33 818,21 | 0,00 | 507 273,17 | 1 183 637,38 | 01/01/2009 |
| CPDEL | LAZIO - ROMA - VIALE DEI COLLI PORTUENSI,544 | 309 493,17 | 0,00 | 1 105 332,73 | 0,00 | 0,00 | 0,00 | 1 105 332,73 | 22 106,66 | 0,00 | 331 599,83 | 773 732,90 | 01/01/2009 |
| CPDEL | LAZIO - ROMA - VIALE DEI COLLI PORTUENSI,522 524 | 115 872,96 | 0,00 | 413 832,00 | 0,00 | 0,00 | 0,00 | 413 832,00 | 8 276,64 | 0,00 | 124 149,60 | 289 682,40 | 01/01/2009 |
| CPDEL | SARDEGNA - SASSARI - VIA EMILIO LUSSU, 7 | 34 752,77 | 0,00 | 124 116,93 | 0,00 | 0,00 | 0,00 | 124 116,93 | 2 482,34 | 0,00 | 37 235,11 | 86 881,82 | 01/01/2009 |
| CPDEL | CAMPANIA - NAPOLI - VIA PAZZIGNO,6/A | 24 462,20 | 0,00 | 87 365,00 | 0,00 | 0,00 | 0,00 | 87 365,00 | 1 747,30 | 0,00 | 26 209,50 | 61 155,50 | 01/01/2009 |
| CPDEL | CAMPANIA - NAPOLI - VIA PAZZIGNO,6/B | 131 653,70 | 0,00 | 470 191,89 | 0,00 | 0,00 | 0,00 | 470 191,89 | 9 403,84 | 0,00 | 141 057,54 | 329 134,35 | 01/01/2009 |
| CPDEL | CAMPANIA - NAPOLI - VIA PAZZIGNO,6/C | 126 931,38 | 0,00 | 453 326,34 | 0,00 | 0,00 | 0,00 | 453 326,34 | 9 066,53 | 0,00 | 135 997,91 | 317 328,43 | 01/01/2009 |
| CPDEL | LAZIO - ROMA - VIA DI PIAN DUE TORRI,25 | 144 212,32 | 0,00 | 515 043,92 | 0,00 | 0,00 | 0,00 | 515 043,92 | 10 300,88 | 0,00 | 154 513,20 | 360 530,72 | 01/01/2009 |
| CPDEL | LAZIO - ROMA - VIA DI PIAN DUE TORRI,21 | 136 576,25 | 0,00 | 487 772,19 | 0,00 | 0,00 | 0,00 | 487 772,19 | 9 755,45 | 0,00 | 146 331,70 | 341 440,49 | 01/01/2009 |
| CPDEL | LAZIO - ROMA - VIA DI PIAN DUE TORRI,21 | 347 806,08 | 0,00 | 1 242 164,40 | 0,00 | 0,00 | 0,00 | 1 242 164,40 | 24 843,29 | 0,00 | 372 649,37 | 869 515,03 | 01/01/2009 |
| CPDEL | LAZIO - ROMA - VIA DI PIAN DUE TORRI,21 | 208 181,62 | 0,00 | 743 505,72 | 0,00 | 0,00 | 0,00 | 743 505,72 | 14 870,12 | 0,00 | 223 051,74 | 520 453,98 | 01/01/2009 |
| CPDEL | LAZIO - ROMA - VIA DI PIAN DUE TORRI,21 | 0,00 | 0,00 | 0,00 | 0,00 | 0,00 | 0,00 | 0,00 | 0,00 | 0,00 | 0,00 | 0,00 | 01/01/2009 |
| CPDEL | VENETO - PADOVA - VIA TIRANA,FAB 19001 25 | 321 921,93 | 0,00 | 1 149 722,00 | 0,00 | 0,00 | 0,00 | 1 149 722,00 | 22 994,40 | 0,00 | 344 916,33 | 804 805,67 | 01/01/2009 |
| CPDEL | VENETO - PADOVA - VIATIRANA 25, PALESTRO 24,FAB 19002 17 | 288 591,72 | 0,00 | 1 030 685,19 | -50 156,69 | 621 140,24 | 0,00 | 359 388,26 | 19 486,88 | -200 262,18 | 107 816,42 | 251 571,84 | 01/01/2009 |
| CPDEL | VENETO - PADOVA - VIA TIRANA,FAB 19003 25 | 373 180,31 | 0,00 | 1 332 786,63 | 29 030,80 | 127 947,88 | 0,00 | 1 233 869,55 | 24 842,26 | -27 861,65 | 370 160,92 | 863 708,63 | 01/01/2009 |
| CPDEL | VENETO - PADOVA - VIA TIRANA,FAB 19004 25 | 57 486,70 | 0,00 | 205 310,41 | 0,00 | 29 378,88 | 0,00 | 175 931,53 | 3 986,87 | -8 694,43 | 52 779,14 | 123 152,39 | 01/01/2009 |
| CPDEL | VENETO - PADOVA - VIA PALESTRO,24 LOTTO E FAB 19006 | 125 251,66 | 0,00 | 447 327,35 | 0,00 | 0,00 | 0,00 | 447 327,35 | 8 946,55 | 0,00 | 134 198,21 | 313 129,14 | 01/01/2009 |

| | | | | | | | | | | | | | | | |
|---|---|---|---|---|---|---|---|---|---|---|---|---|---|---|---|
| CPDEL | PIEMONTE - TORINO - VIA BURIASCO,20/11 | 796,18 | 0,00 | 2 843,47 | 0,00 | 0,00 | 0,00 | 2 843,47 | 56,87 | 0,00 | 853,05 | 1 990,42 | 01/01/2009 |
| CPDEL | PIEMONTE - TORINO - VIA BURIASCO,20/1 | 796,18 | 0,00 | 2 843,47 | 0,00 | 0,00 | 0,00 | 2 843,47 | 56,87 | 0,00 | 853,05 | 1 990,42 | 01/01/2009 |
| CPDEL | PIEMONTE - TORINO - VIA BURIASCO,17 | 4 792,92 | 0,00 | 17 117,62 | 0,00 | 0,00 | 0,00 | 17 117,62 | 342,35 | 0,00 | 5 135,27 | 11 982,35 | 01/01/2009 |
| CPDEL | PIEMONTE - TORINO - VIA BURIASCO,11 | 4 792,92 | 0,00 | 17 117,62 | 0,00 | 0,00 | 0,00 | 17 117,62 | 342,35 | 0,00 | 5 135,27 | 11 982,35 | 01/01/2009 |
| CPDEL | PIEMONTE - TORINO - VIA BURIASCO,15/1 | 4 242,36 | 0,00 | 15 151,23 | 0,00 | 0,00 | 0,00 | 15 151,23 | 303,03 | 0,00 | 4 545,39 | 10 605,84 | 01/01/2009 |
| CPDEL | LAZIO - ROMA - VIA DEI TRAGHETTI, 163 PAL 4 | 15 487,85 | 0,00 | 55 313,47 | 0,00 | 0,00 | 0,00 | 55 313,47 | 1 106,29 | 0,00 | 16 594,14 | 38 719,33 | 01/01/2009 |
| CPDEL | LAZIO - ROMA - VIA DEI TRAGHETTI, 161 PAL 2 | 429,72 | 0,00 | 1 534,51 | 0,00 | 0,00 | 0,00 | 1 534,51 | 30,70 | 0,00 | 460,42 | 1 074,09 | 01/01/2009 |
| CPDEL | LOMBARDIA - MILANO - VIA OVADA, 35 | 0,00 | 0,00 | 0,00 | 0,00 | 0,00 | 0,00 | 0,00 | 0,00 | 0,00 | 0,00 | 0,00 | 01/01/2009 |
| CPDEL | LOMBARDIA - MILANO - VIA BELDILETTO, 2 | 3 030,41 | 0,00 | 10 823,01 | 0,00 | 0,00 | 0,00 | 10 823,01 | 216,44 | 0,00 | 3 246,85 | 7 576,16 | 01/01/2009 |
| CPDEL | LOMBARDIA - MILANO - VIA BELDILETTO, FAB 19303 2 | 47 992,11 | 0,00 | 171 400,94 | 0,00 | 0,00 | 0,00 | 171 400,94 | 3 427,99 | 0,00 | 51 420,10 | 119 980,84 | 01/01/2009 |
| CPDEL | LOMBARDIA - MILANO - VIALE FAMAGOSTA, 44 | 250 118,44 | 0,00 | 893 280,40 | 214 448,40 | 1 044 100,00 | 0,00 | 63 628,80 | 8 186,37 | -239 216,17 | 19 088,64 | 44 540,16 | 01/01/2009 |
| CPDEL | TOSCANA - FIRENZE - VIA AMEDEO MODIGLIANI,198 | 935,03 | 0,00 | 3 339,44 | 0,00 | 0,00 | 0,00 | 3 339,44 | 66,79 | 0,00 | 1 001,82 | 2 337,62 | 01/01/2009 |
| CPDEL | LAZIO - ROMA - PIAZZA PIERO PURICELLI,11 | 636 170,05 | 0,00 | 2 272 035,99 | 0,00 | 0,00 | 0,00 | 2 272 035,99 | 45 440,71 | 0,00 | 681 610,76 | 1 590 425,23 | 01/01/2009 |
| CPDEL | LAZIO - ROMA - PIAZZA PIERO PURICELLI,20 | 296 028,24 | 0,00 | 1 057 243,56 | 0,00 | 0,00 | 0,00 | 1 057 243,56 | 21 144,88 | 0,00 | 317 173,12 | 740 070,44 | 01/01/2009 |
| CPDEL | LAZIO - ROMA - PIAZZA PIERO PURICELLI,22 | 745 819,19 | 0,00 | 2 663 639,52 | 0,00 | 0,00 | 0,00 | 2 663 639,52 | 53 272,80 | 0,00 | 799 091,99 | 1 864 547,53 | 01/01/2009 |
| CPDEL | VENETO - VENEZIA - VIA BALDASSARRE LONGHENA,40/A | 1 045 882,15 | 0,00 | 3 735 293,81 | -4 741,03 | 15 209,78 | 0,00 | 3 715 343,00 | 74 495,74 | -5 775,06 | 1 114 602,83 | 2 600 740,17 | 01/01/2009 |
| CPDEL | VENETO - VENEZIA - VIA ANDREA PALLADIO,32/A | 1 103 032,81 | 0,00 | 3 939 406,32 | 0,00 | 0,00 | 0,00 | 3 939 406,32 | 78 787,96 | 0,00 | 1 181 820,77 | 2 757 585,55 | 01/01/2009 |
| CPDEL | LOMBARDIA - MILANO - VIA MAR NERO, 7 | 17 540,32 | 0,00 | 62 643,94 | 0,00 | 0,00 | 0,00 | 62 643,94 | 1 252,88 | 0,00 | 18 793,20 | 43 850,74 | 01/01/2009 |
| CPDEL | LOMBARDIA - MILANO - VIA MAR NERO, 9 | 25 583,15 | 0,00 | 91 368,50 | 0,00 | 0,00 | 0,00 | 91 368,50 | 1 827,37 | 0,00 | 27 410,52 | 63 957,98 | 01/01/2009 |
| CPDEL | LOMBARDIA - MILANO - VIA MAR NERO, 11 | 18 387,51 | 0,00 | 65 669,63 | 0,00 | 0,00 | 0,00 | 65 669,63 | 1 313,39 | 0,00 | 19 700,90 | 45 968,73 | 01/01/2009 |
| CPDEL | LOMBARDIA - MILANO - VIA MAR NERO, 13 | 22 850,52 | 0,00 | 81 609,00 | 0,00 | 0,00 | 0,00 | 81 609,00 | 1 632,18 | 0,00 | 24 482,70 | 57 126,30 | 01/01/2009 |
| CPDEL | LOMBARDIA - MILANO - VIA NIKOLAJEVKA, 2 | 32 279,38 | 0,00 | 115 283,00 | 0,00 | 0,00 | 0,00 | 115 283,00 | 2 305,66 | 0,00 | 34 585,04 | 80 697,96 | 01/01/2009 |
| CPDEL | LOMBARDIA - MILANO - VIA MAR NERO, 15 | 18 560,35 | 0,00 | 66 286,92 | 0,00 | 0,00 | 0,00 | 66 286,92 | 1 325,74 | 0,00 | 19 886,09 | 46 400,83 | 01/01/2009 |
| CPDEL | LOMBARDIA - MILANO - VIA MAR NERO, 17 | 12 426,67 | 0,00 | 44 380,82 | 0,00 | 0,00 | 0,00 | 44 380,82 | 887,62 | 0,00 | 13 314,29 | 31 066,53 | 01/01/2009 |
| CPDEL | LOMBARDIA - MILANO - VIA MAR NERO, 23 | 43 565,53 | 0,00 | 155 591,32 | 0,00 | 0,00 | 0,00 | 155 591,32 | 3 111,82 | 0,00 | 46 677,35 | 108 913,97 | 01/01/2009 |
| CPDEL | LOMBARDIA - MILANO - VIA NIKOLAJEVKA, FAB 20419 4 | 27 421,41 | 0,00 | 97 933,86 | 0,00 | 0,00 | 0,00 | 97 933,86 | 1 958,66 | 0,00 | 29 380,07 | 68 553,79 | 01/01/2009 |
| CPDEL | LOMBARDIA - MILANO - VIA NIKOLAJEVKA, 4 | 194 056,32 | 0,00 | 693 058,41 | 0,00 | 0,00 | 0,00 | 693 058,41 | 13 861,15 | 0,00 | 207 917,47 | 485 140,94 | 01/01/2009 |
| CPDEL | LOMBARDIA - MILANO - VIA NIKOLAJEVKA, FAB 20404 8 | 12 426,67 | 0,00 | 44 380,82 | 0,00 | 0,00 | 0,00 | 44 380,82 | 887,62 | 0,00 | 13 314,29 | 31 066,53 | 01/01/2009 |
| CPDEL | LOMBARDIA - MILANO - VIA NIKOLAJEVKA, 10 | 25 770,92 | 0,00 | 92 039,00 | 0,00 | 0,00 | 0,00 | 92 039,00 | 1 840,78 | 0,00 | 27 611,70 | 64 427,30 | 01/01/2009 |
| CPDEL | LOMBARDIA - MILANO - VIA NIKOLAJEVKA, FAB 20406 12 | 52 497,61 | 0,00 | 187 491,52 | 0,00 | 0,00 | 0,00 | 187 491,52 | 3 749,83 | 0,00 | 56 247,44 | 131 244,08 | 01/01/2009 |
| CPDEL | LOMBARDIA - MILANO - VIA NIKOLAJEVKA, FAB 20408 16 | 32 170,32 | 0,00 | 114 893,98 | 0,00 | 0,00 | 0,00 | 114 893,98 | 2 297,88 | 0,00 | 34 468,20 | 80 425,78 | 01/01/2009 |
| CPDEL | LOMBARDIA - MILANO - VIA NIKOLAJEVKA, 18 | 28 699,90 | 0,00 | 102 499,53 | 0,00 | 0,00 | 0,00 | 102 499,53 | 2 049,99 | 0,00 | 30 749,89 | 71 749,64 | 01/01/2009 |
| CPDEL | LIGURIA - GENOVA - VIA AURELIANO GALEAZZO,1 | 18 503,63 | 0,00 | 66 084,27 | 0,00 | 0,00 | 0,00 | 66 084,27 | 1 321,69 | 0,00 | 19 825,32 | 46 258,95 | 01/01/2009 |
| CPDEL | VENETO - VICENZA - VIALE GIUSEPPE MAZZINI,153 | 298 788,11 | 0,00 | 298 788,11 | 0,00 | 0,00 | 0,00 | 298 788,11 | 0,00 | 0,00 | 298 788,11 | 0,00 | 31/12/1971 |
| CPDEL | TOSCANA - FIRENZE - VIALE FRANCESCO TALENTI,113 | 4 748,96 | 0,00 | 16 960,58 | 0,00 | 0,00 | 0,00 | 16 960,58 | 339,21 | 0,00 | 5 088,17 | 11 872,41 | 01/01/2009 |
| CPDEL | LAZIO - ROMA - VIA ACHILLE BIZZONI,18 | 737 692,66 | 0,00 | 2 634 617,06 | 0,00 | 0,00 | 0,00 | 2 634 617,06 | 52 692,34 | 0,00 | 790 385,00 | 1 844 232,06 | 01/01/2009 |
| CPDEL | LAZIO - ROMA - VIA DI CASAL BRUCIATO,FAB 21102 87 | 197 939,93 | 0,00 | 706 928,13 | 0,00 | 0,00 | 0,00 | 706 928,13 | 14 138,57 | 0,00 | 212 078,50 | 494 849,63 | 01/01/2009 |
| CPDEL | TOSCANA - FIRENZE - VIA PANCIATICHI 56, 56 | 893,44 | 0,00 | 3 190,85 | 0,00 | 0,00 | 0,00 | 3 190,85 | 63,82 | 0,00 | 957,26 | 2 233,59 | 01/01/2009 |
| CPDEL | TOSCANA - FIRENZE - VIA PANCIATICHI,56 30 | 35 248,34 | 0,00 | 125 886,94 | 0,00 | 0,00 | 0,00 | 125 886,94 | 2 517,74 | 0,00 | 37 766,08 | 88 120,86 | 01/01/2012 |
| CPDEL | TOSCANA - FIRENZE - VIA PANCIATICHI,56 27 | 0,00 | 0,00 | 0,00 | 0,00 | 0,00 | 0,00 | 0,00 | 0,00 | 0,00 | 0,00 | 0,00 | 01/01/2012 |
| CPDEL | TOSCANA - FIRENZE - VIA PANCIATICHI,56 19 | 4 996,28 | 0,00 | 17 843,83 | 0,00 | 0,00 | 0,00 | 17 843,83 | 356,88 | 0,00 | 5 353,16 | 12 490,67 | 01/01/2012 |
| CPDEL | LOMBARDIA - MILANO - VIA FEDERICO CHOPIN, 111 FAB F FAB 21 | 104 981,70 | 0,00 | 374 934,74 | 0,00 | 0,00 | 0,00 | 374 934,74 | 7 498,69 | 0,00 | 112 480,39 | 262 454,35 | 01/01/2009 |
| CPDEL | LOMBARDIA - MILANO - VIA FEDERICO CHOPIN, 111 | 57 257,79 | 0,00 | 204 491,74 | 0,00 | 0,00 | 0,00 | 204 491,74 | 4 089,87 | 0,00 | 61 347,66 | 143 144,08 | 01/01/2009 |
| CPDEL | LAZIO - LATINA - VIA GIUSTINIANO | 68 248,15 | 0,00 | 243 744,01 | 0,00 | 0,00 | 0,00 | 243 744,01 | 4 874,84 | 0,00 | 73 122,99 | 170 621,02 | 01/01/2009 |
| CPDEL | LAZIO - ROMA - VIA DEI VELIERI, 83 PAL 3 | 18 002,03 | 0,00 | 64 292,95 | 0,00 | 0,00 | 0,00 | 64 292,95 | 1 285,86 | 0,00 | 19 287,89 | 45 005,06 | 01/01/2009 |
| CPDEL | LAZIO - ROMA - VIA DEI VELIERI, 69 PAL 5 | 13 528,14 | 0,00 | 48 314,81 | 0,00 | 0,00 | 0,00 | 48 314,81 | 966,29 | 0,00 | 14 494,43 | 33 820,38 | 01/01/2009 |
| CPDEL | LAZIO - ROMA - VIA DEI VELIERI, 83 PAL 6 | 1 288,56 | 0,00 | 4 602,06 | 0,00 | 0,00 | 0,00 | 4 602,06 | 92,04 | 0,00 | 1 380,60 | 3 221,46 | 01/01/2009 |
| CPDEL | LAZIO - ROMA - VIA DEI VELIERI, 69 PAL 7 FAB 21704 | 884,84 | 0,00 | 3 160,18 | 0,00 | 0,00 | 0,00 | 3 160,18 | 63,20 | 0,00 | 948,04 | 2 212,14 | 01/01/2009 |
| CPDEL | LAZIO - ROMA - VIA ANGIOLO CABRINI, 56 | 95 262,80 | 0,00 | 340 224,46 | 0,00 | 0,00 | 0,00 | 340 224,46 | 6 804,48 | 0,00 | 102 067,28 | 238 157,18 | 01/01/2009 |
| CPDEL | LAZIO - ROMA - VIA ANGIOLO CABRINI, FAB 21802 56 | 31 237,52 | 0,00 | 111 562,50 | 0,00 | 0,00 | 0,00 | 111 562,50 | 2 231,25 | 0,00 | 33 468,77 | 78 093,73 | 01/01/2009 |
| CPDEL | LAZIO - ROMA - VIA BRANDOLINO BRANDOLINI, FAB 21804 1 | 52 634,12 | 0,00 | 187 979,00 | 0,00 | 0,00 | 0,00 | 187 979,00 | 3 759,58 | 0,00 | 56 393,70 | 131 585,30 | 01/01/2009 |
| CPDEL | SICILIA - MESSINA - VIA MARCO POLO, FAB 22110 73 | 161 922,82 | 0,00 | 578 296,01 | 0,00 | 0,00 | 0,00 | 578 296,01 | 11 565,91 | 0,00 | 173 488,73 | 404 807,28 | 01/01/2009 |
| CPDEL | SICILIA - MESSINA - VIA MARCO POLO, FAB 22111 73 | 69 134,80 | 0,00 | 246 910,01 | 28 884,89 | 148 023,39 | 0,00 | 127 771,51 | 3 647,54 | -34 450,88 | 38 331,46 | 89 440,05 | 01/01/2009 |
| CPDEL | SICILIA - MESSINA - VIA MARCO POLO, 73 ED N | 171 568,20 | 0,00 | 612 743,99 | 0,00 | 0,00 | 0,00 | 612 743,99 | 12 254,86 | 0,00 | 183 823,06 | 428 920,93 | 01/01/2009 |
| CPDEL | SICILIA - MESSINA - VIA MARCO POLO, FAB 22113 73 | 112 049,29 | 0,00 | 400 175,98 | 0,00 | 0,00 | 0,00 | 400 175,98 | 8 003,52 | 0,00 | 120 052,81 | 280 123,17 | 01/01/2009 |
| CPDEL | SICILIA - MESSINA - VIA MARCO POLO, 73 | 72 405,76 | 0,00 | 258 592,02 | 0,00 | 0,00 | 0,00 | 258 592,02 | 5 171,84 | 0,00 | 77 577,60 | 181 014,42 | 01/01/2009 |
| CPDEL | SICILIA - MESSINA - VIA MARCO POLO, FAB 22114 73 | 55 096,14 | 0,00 | 196 771,99 | 0,00 | 0,00 | 0,00 | 196 771,99 | 3 935,44 | 0,00 | 59 031,58 | 137 740,41 | 01/01/2009 |
| CPDEL | SICILIA - MESSINA - VIA MARCO POLO, FAB 22115 73 75 101 | 30 240,11 | 0,00 | 108 000,26 | 0,00 | 0,00 | 0,00 | 108 000,26 | 2 160,01 | 0,00 | 32 400,12 | 75 600,14 | 01/01/2009 |
| CPDEL | SICILIA - MESSINA - VIA MARCO POLO, FAB 22117 73 75 101 | 94 309,74 | 0,00 | 336 820,49 | 0,00 | 0,00 | 0,00 | 336 820,49 | 6 736,41 | 0,00 | 101 046,15 | 235 774,34 | 01/01/2009 |
| CPDEL | SICILIA - MESSINA - VIA MARCO POLO, FAB 22102 73 | 34 691,16 | 0,00 | 123 897,01 | 0,00 | 0,00 | 0,00 | 123 897,01 | 2 477,94 | 0,00 | 37 169,10 | 86 727,91 | 01/01/2009 |
| CPDEL | SICILIA - MESSINA - VIA MARCO POLO, FAB 22103 73 | 17 649,80 | 0,00 | 63 035,00 | 0,00 | 0,00 | 0,00 | 63 035,00 | 1 260,70 | 0,00 | 18 910,50 | 44 124,50 | 01/01/2009 |
| CPDEL | SICILIA - MESSINA - VIA MARCO POLO, FAB 22104 73 | 10 411,24 | 0,00 | 37 183,00 | 0,00 | 0,00 | 0,00 | 37 183,00 | 743,66 | 0,00 | 11 154,90 | 26 028,10 | 01/01/2009 |
| CPDEL | SICILIA - MESSINA - VIA MARCO POLO, FAB 22105 73 | 27 243,45 | 0,00 | 97 297,99 | 0,00 | 0,00 | 0,00 | 97 297,99 | 1 945,96 | 0,00 | 29 189,41 | 68 108,58 | 01/01/2009 |

| | | | | | | | | | | | | | |
|---|---|---|---|---|---|---|---|---|---|---|---|---|---|
| CPDEL | SICILIA - MESSINA - VIA MARCO POLO, 73 ED F | 188 366,96 | 0,00 | 672 739,15 | 0,00 | 0,00 | 0,00 | 672 739,15 | 13 454,79 | 0,00 | 201 821,75 | 470 917,40 | 01/01/2009 |
| CPDEL | SICILIA - MESSINA - VIA MARCO POLO, 73 ED G FAB 22107 | 274 936,32 | 0,00 | 981 915,54 | 39 425,94 | 95 079,72 | 0,00 | 926 261,76 | 19 638,30 | -16 696,12 | 277 878,50 | 648 383,26 | 01/01/2009 |
| CPDEL | SICILIA - MESSINA - VIA MARCO POLO, FAB 22108 73 | 25 422,60 | 0,00 | 90 794,99 | 0,00 | 0,00 | 0,00 | 90 794,99 | 1 815,90 | 0,00 | 27 238,50 | 63 556,49 | 01/01/2009 |
| CPDEL | SICILIA - MESSINA - VIA MARCO POLO, FAB 22109 73 | 59 852,24 | 0,00 | 213 757,99 | 0,00 | 0,00 | 0,00 | 213 757,99 | 4 275,16 | 0,00 | 64 127,40 | 149 630,59 | 01/01/2009 |
| CPDEL | LAZIO - ROMA - VIA FILIPPO CORDOVA, 36 | 0,00 | 0,00 | 0,00 | 0,00 | 0,00 | 0,00 | 0,00 | 0,00 | 0,00 | 0,00 | 0,00 | 01/01/2012 |
| CPDEL | LAZIO - ROMA - VIA FILIPPO CORDOVA, FAB 22202 36 | 0,00 | 0,00 | 0,00 | 0,00 | 0,00 | 0,00 | 0,00 | 0,00 | 0,00 | 0,00 | 0,00 | 01/01/2012 |
| CPDEL | LAZIO - ROMA - VIA ADRIANO MARI, 53 | 0,00 | 0,00 | 0,00 | 0,00 | 0,00 | 0,00 | 0,00 | 0,00 | 0,00 | 0,00 | 0,00 | 01/01/2012 |
| CPDEL | LAZIO - ROMA - VIA ADRIANO MARI, FAB 22204 53 | 0,00 | 0,00 | 0,00 | 0,00 | 0,00 | 0,00 | 0,00 | 0,00 | 0,00 | 0,00 | 0,00 | 01/01/2012 |
| CPDEL | LAZIO - ROMA - VIA ADRIANO MARI, FAB 22205 53 | 0,00 | 0,00 | 0,00 | 0,00 | 0,00 | 0,00 | 0,00 | 0,00 | 0,00 | 0,00 | 0,00 | 01/01/2012 |
| CPDEL | TRENTINO ALTO ADIGE - TRENTO - VIA CAURIOL,11 | 0,00 | 0,00 | 0,00 | 0,00 | 0,00 | 0,00 | 0,00 | 0,00 | 0,00 | 0,00 | 0,00 | 01/01/2009 |
| CPDEL | SICILIA - RAGUSA - VIA ERCOLANO, 34 | 127 174,60 | 0,00 | 454 188,68 | 0,00 | 0,00 | 0,00 | 454 188,68 | 9 083,77 | 0,00 | 136 258,37 | 317 930,31 | 28/07/1972 |
| CPDEL | TOSCANA - FIRENZE - VIA AMEDEO MODIGLIANI,93 | 66 752,52 | 0,00 | 238 401,66 | 0,00 | 0,00 | 0,00 | 238 401,66 | 4 768,04 | 0,00 | 71 520,56 | 166 881,10 | 01/01/2009 |
| CPDEL | TOSCANA - FIRENZE - VIA AMEDEO MODIGLIANI,49 | 359 246,06 | 0,00 | 1 283 021,48 | 0,00 | 0,00 | 0,00 | 1 283 021,48 | 25 660,44 | 0,00 | 384 906,50 | 898 114,98 | 01/01/2009 |
| CPDEL | TOSCANA - SESTO FIORENTINO - VIA DELLA QUERCIOLA,29 | 37 675,28 | 0,00 | 134 554,57 | 0,00 | 0,00 | 0,00 | 134 554,57 | 2 691,09 | 0,00 | 40 366,37 | 94 188,20 | 01/01/2009 |
| CPDEL | TOSCANA - SESTO FIORENTINO - VIA DELLA QUERCIOLA,41 | 62 407,36 | 0,00 | 222 883,48 | 0,00 | 0,00 | 0,00 | 222 883,48 | 4 457,67 | 0,00 | 66 865,03 | 156 018,45 | 01/01/2009 |
| CPDEL | TOSCANA - SESTO FIORENTINO - VIA DELLA QUERCIOLA,65 | 63 337,39 | 0,00 | 226 204,85 | 0,00 | 0,00 | 0,00 | 226 204,85 | 4 524,10 | 0,00 | 67 861,49 | 158 343,36 | 01/01/2009 |
| CPDEL | TOSCANA - SESTO FIORENTINO - VIA DELLA QUERCIOLA,79 | 42 538,55 | 0,00 | 151 923,38 | 0,00 | 0,00 | 0,00 | 151 923,38 | 3 038,47 | 0,00 | 45 577,02 | 106 346,36 | 01/01/2009 |
| CPDEL | LOMBARDIA - COLOGNO MONZESE - VIA PAPA GIOVANNI XXIII,27 | 1 026 205,97 | 0,00 | 3 663 473,38 | 0,00 | 0,00 | 0,00 | 3 663 473,38 | 73 269,33 | 0,00 | 1 099 475,30 | 2 563 998,08 | 01/01/2009 |
| CPDEL | LAZIO - ROMA - VIA DEI PRATI FISCALI, 184 | 408 398,14 | 0,00 | 1 458 564,34 | 0,00 | 0,00 | 0,00 | 1 458 564,34 | 29 171,31 | 0,00 | 437 569,45 | 1 020 994,89 | 01/01/2009 |
| CPDEL | CALABRIA - REGGIO DI CALABRIA - VIA NAZIONALE PENTIMELE | 180 287,92 | 0,00 | 643 885,86 | 0,00 | 0,00 | 0,00 | 643 885,86 | 12 877,71 | 0,00 | 193 165,63 | 450 720,23 | 01/01/2009 |
| CPDEL | CALABRIA - REGGIO DI CALABRIA - VIA NAZIONALE PENTIMELE, | 9 064,55 | 0,00 | 32 373,35 | 0,00 | 0,00 | 0,00 | 32 373,35 | 647,47 | 0,00 | 9 712,02 | 22 661,33 | 01/01/2009 |
| CPDEL | CALABRIA - REGGIO DI CALABRIA - VIA NAZIONALE PENTIMELE, | 17 922,68 | 0,00 | 64 009,45 | 0,00 | 0,00 | 0,00 | 64 009,45 | 1 280,20 | 0,00 | 19 202,88 | 44 806,57 | 01/01/2009 |
| CPDEL | CALABRIA - REGGIO DI CALABRIA - VIA NAZIONALE PENTIMELE, | 116 758,15 | 0,00 | 416 993,36 | 0,00 | 0,00 | 0,00 | 416 993,36 | 8 339,87 | 0,00 | 125 098,02 | 291 895,34 | 01/01/2009 |
| CPDEL | CALABRIA - REGGIO DI CALABRIA - VIA NAZIONALE PENTIMELE, | 64 940,06 | 0,00 | 231 928,76 | 0,00 | 0,00 | 0,00 | 231 928,76 | 4 638,57 | 0,00 | 69 578,63 | 162 350,13 | 01/01/2009 |
| CPDEL | CALABRIA - REGGIO DI CALABRIA - VIA NAZIONALE PENTIMELE, | 17 953,96 | 0,00 | 64 121,44 | 0,00 | 0,00 | 0,00 | 64 121,44 | 1 282,42 | 0,00 | 19 236,38 | 44 885,06 | 01/01/2009 |
| CPDEL | TOSCANA - FIRENZE - VIA ANDREA DEL CASTAGNO | 0,00 | 0,00 | 0,00 | 0,00 | 0,00 | 0,00 | 0,00 | 0,00 | 0,00 | 0,00 | 0,00 | 01/01/2012 |
| CPDEL | PIEMONTE - TORINO - VIA AMEDEO MODIGLIANI,1 | 19 880,00 | 0,00 | 71 000,16 | 0,00 | 0,00 | 0,00 | 71 000,16 | 1 420,00 | 0,00 | 21 300,00 | 49 700,16 | 01/01/2009 |
| CPDEL | PIEMONTE - TORINO - VIA PAOLO GAIDANO,141/A E | 8 353,88 | 0,00 | 29 834,29 | 0,00 | 0,00 | 0,00 | 29 834,29 | 596,74 | 0,00 | 8 950,62 | 20 883,67 | 01/01/2009 |
| CPDEL | SICILIA - MESSINA - VIA T CANNIZZARO | 1 748 819,07 | 0,00 | 6 245 782,02 | 0,00 | 0,00 | 0,00 | 6 245 782,02 | 124 915,66 | 0,00 | 1 873 734,73 | 4 372 047,29 | 01/01/2009 |
| CPDEL | VENETO - VENEZIA - VIA ANDREA PALLADIO,22 | 249 504,01 | 0,00 | 894 842,33 | 0,00 | 0,00 | 0,00 | 894 842,33 | 17 896,85 | 0,00 | 267 400,86 | 627 441,47 | 01/01/2009 |
| CPDEL | VENETO - VENEZIA - VIA ANDREA PALLADIO,24 | 418 919,54 | 0,00 | 1 496 141,04 | 0,00 | 0,00 | 0,00 | 1 496 141,04 | 29 922,82 | 0,00 | 448 842,36 | 1 047 298,68 | 01/01/2009 |
| CPDEL | VENETO - VENEZIA - VIA ANDREA PALLADIO,FAB 24603 26 | 315 195,44 | 0,00 | 1 125 697,96 | 0,00 | 0,00 | 0,00 | 1 125 697,96 | 22 513,96 | 0,00 | 337 709,40 | 787 988,56 | 01/01/2009 |
| CPDEL | LAZIO - ROMA - VIA BENEDETTO MUSOLINO,23 | 339 271,16 | 0,00 | 1 211 682,47 | 194 788,49 | 480 232,10 | 0,00 | 926 238,86 | 19 000,53 | -80 399,94 | 277 871,75 | 648 367,11 | 01/01/2009 |
| CPDEL | LAZIO - ROMA - VIA BENEDETTO MUSOLINO,41 | 173 608,27 | 0,00 | 620 029,53 | 0,00 | 0,00 | 0,00 | 620 029,53 | 12 400,60 | 0,00 | 186 008,87 | 434 020,66 | 01/01/2009 |
| CPDEL | VENETO - VICENZA - VIALE SAN LAZZARO VIA GIORDANO 7 | 2 316 548,64 | 0,00 | 8 273 302,69 | 0,00 | 0,00 | 0,00 | 8 273 302,69 | 165 466,71 | 0,00 | 2 482 015,35 | 5 791 287,34 | 01/01/2009 |
| CPDEL | LOMBARDIA - BRESCIA - ROTONDA VITTORIO MONTIGLIO,2 | 146 166,41 | 0,00 | 522 023,65 | 0,00 | 0,00 | 0,00 | 522 023,65 | 10 440,44 | 0,00 | 156 606,85 | 365 416,80 | 01/01/2009 |
| CPDEL | LOMBARDIA - BRESCIA - ROTONDA VITTORIO MONTIGLIO,1 | 339 609,25 | 0,00 | 1 212 890,75 | 0,00 | 0,00 | 0,00 | 1 212 890,75 | 24 257,79 | 0,00 | 363 867,04 | 849 023,71 | 01/01/2009 |
| CPDEL | LOMBARDIA - BRESCIA - ROTONDA VITTORIO MONTIGLIO,4 | 98 800,51 | 0,00 | 352 859,31 | 0,00 | 0,00 | 0,00 | 352 859,31 | 7 057,17 | 0,00 | 105 857,68 | 247 001,63 | 01/01/2009 |
| CPDEL | LOMBARDIA - BRESCIA - ROTONDA VITTORIO MONTIGLIO,3 | 205 783,08 | 0,00 | 734 939,35 | 0,00 | 0,00 | 0,00 | 734 939,35 | 14 698,79 | 0,00 | 220 481,87 | 514 457,48 | 01/01/2009 |
| CPDEL | LOMBARDIA - BRESCIA - ROTONDA VITTORIO MONTIGLIO,1 4 | 70 219,03 | 0,00 | 250 781,20 | 0,00 | 0,00 | 0,00 | 250 781,20 | 5 015,71 | 0,00 | 75 234,74 | 175 546,46 | 01/01/2009 |
| CPDEL | VENETO - TREVISO - VIA CAPODISTRIA,5 | 1 705 328,46 | 0,00 | 1 890 645,88 | 0,00 | 0,00 | 0,00 | 1 890 645,88 | 37 812,96 | 0,00 | 1 743 141,42 | 147 504,46 | 31/12/1977 |
| CPDEL | VENETO - TREVISO - V DEL GALLETTO 0257/02 | 132 204,12 | 0,00 | 472 157,70 | 0,00 | 0,00 | 0,00 | 472 157,70 | 9 443,15 | 0,00 | 141 647,27 | 330 510,43 | 01/01/2009 |
| CPDEL | LOMBARDIA - COLOGNO MONZESE - VIA LUIGI EINAUDI,259/01 1 | 3 026 445,72 | 0,00 | 3 026 445,72 | 0,00 | 0,00 | 0,00 | 3 026 445,72 | 0,00 | 0,00 | 3 026 445,72 | 0,00 | 31/12/1977 |
| CPDEL | LOMBARDIA - COLOGNO MONZESE - VIA LUIGI EINAUDI,259/01 1 | 713 326,82 | 0,00 | 2 547 594,27 | 0,00 | 0,00 | 0,00 | 2 547 594,27 | 50 952,01 | 0,00 | 764 278,83 | 1 783 315,44 | 01/01/2009 |
| CPDEL | LOMBARDIA - MILANO - VIA PAUL VALERY, 3 | 247 346,85 | 0,00 | 883 380,86 | 0,00 | 0,00 | 0,00 | 883 380,86 | 17 667,65 | 0,00 | 265 014,50 | 618 366,36 | 01/01/2009 |
| CPDEL | LOMBARDIA - MILANO - VIA PAUL VALERY, FAB 26002 3 | 116 328,19 | 0,00 | 415 456,61 | 0,00 | 0,00 | 0,00 | 415 456,61 | 8 309,20 | 0,00 | 124 637,39 | 290 819,22 | 01/01/2009 |
| CPDEL | LAZIO - ROMA - VIA LEONARDO UMILE,94 | 216 624,44 | 0,00 | 773 658,90 | 0,00 | 0,00 | 0,00 | 773 658,90 | 15 473,16 | 0,00 | 232 097,60 | 541 561,30 | 01/01/2009 |
| CPDEL | VENETO - VERONA - VIA CAPODISTRIA 1 | 522 390,75 | 0,00 | 569 394,41 | 391 467,59 | 960 862,00 | 0,00 | 0,00 | 949,02 | -523 339,77 | 0,00 | 0,00 | 31/12/1978 |
| CPDEL | VENETO - VERONA - VIA CAPODISTRIA 3 | 450 921,51 | 0,00 | 1 610 432,15 | -647 733,15 | 962 699,00 | 0,00 | 0,00 | 2 684,14 | -453 605,65 | 0,00 | 0,00 | 01/01/2009 |
| CPDEL | VENETO - VERONA - VIA S GIACOMO 48 | 437 718,37 | 0,00 | 1 563 280,75 | -643 395,75 | 919 885,00 | 0,00 | 0,00 | 2 605,50 | -440 323,87 | 0,00 | 0,00 | 01/01/2009 |
| CPDEL | VENETO - VERONA - VIA S GIACOMO 50 | 450 144,55 | 0,00 | 1 607 659,06 | -642 645,06 | 965 014,00 | 0,00 | 0,00 | 2 679,48 | -452 824,03 | 0,00 | 0,00 | 01/01/2009 |
| CPDEL | VENETO - VERONA - VIA CAPODISTRIA 5 | 460 082,92 | 0,00 | 1 643 152,01 | -656 853,01 | 986 299,00 | 0,00 | 0,00 | 2 738,51 | -462 821,43 | 0,00 | 0,00 | 01/01/2009 |
| CPDEL | VENETO - VERONA - VIA CAPODISTRIA 7 | 408 293,49 | 0,00 | 1 458 190,98 | -545 471,98 | 912 719,00 | 0,00 | 0,00 | 2 430,36 | -410 723,85 | 0,00 | 0,00 | 01/01/2009 |
| CPDEL | VENETO - VERONA - VIA S GIACOMO 52 | 442 125,40 | 0,00 | 1 579 020,59 | -601 975,59 | 977 045,00 | 0,00 | 0,00 | 2 631,69 | -444 757,09 | 0,00 | 0,00 | 01/01/2009 |
| CPDEL | VENETO - VERONA - VIA S GIACOMO 54 | 438 361,41 | 0,00 | 1 565 576,60 | -595 474,60 | 970 102,00 | 0,00 | 0,00 | 2 609,33 | -440 970,74 | 0,00 | 0,00 | 01/01/2009 |
| CPDEL | VENETO - VERONA - VIA S GIACOMO 46 | 442 382,81 | 0,00 | 1 579 937,79 | -653 948,79 | 925 989,00 | 0,00 | 0,00 | 2 633,18 | -445 015,99 | 0,00 | 0,00 | 01/01/2009 |
| CPDEL | SICILIA - SIRACUSA - VIALE TICA, 149 | 451 232,47 | 0,00 | 1 611 544,48 | 0,00 | 0,00 | 0,00 | 1 611 544,48 | 32 230,91 | 0,00 | 483 463,38 | 1 128 081,10 | 01/01/2009 |
| CPDEL | SICILIA - SIRACUSA - VIALE TICA 149 | 21 257,49 | 0,00 | 75 919,62 | 0,00 | 0,00 | 0,00 | 75 919,62 | 1 518,39 | 0,00 | 22 775,88 | 53 143,74 | 01/01/2009 |
| CPDEL | SICILIA - SIRACUSA - VIALE TICA 149 | 618 793,47 | 0,00 | 618 793,47 | 0,00 | 0,00 | 0,00 | 618 793,47 | 0,00 | 0,00 | 618 793,47 | 0,00 | 01/01/2011 |
| CPDEL | SICILIA - SIRACUSA - VIALE TICA 149 | 516 208,47 | 0,00 | 1 843 601,68 | 0,00 | 0,00 | 0,00 | 1 843 601,68 | 36 872,04 | 0,00 | 553 080,51 | 1 290 521,17 | 01/01/2009 |
| CPDEL | LOMBARDIA - COLOGNO MONZESE - VIA PAPA GIOVANNI XXIII,19 | 306 818,47 | 0,00 | 1 095 780,14 | 0,00 | 0,00 | 0,00 | 1 095 780,14 | 21 915,62 | 0,00 | 328 734,09 | 767 046,05 | 01/01/2009 |
| CPDEL | LOMBARDIA - COLOGNO MONZESE - VIA PAPA GIOVANNI XXIII,19 | 197 894,15 | 0,00 | 706 764,43 | 0,00 | 0,00 | 0,00 | 706 764,43 | 14 135,32 | 0,00 | 212 029,47 | 494 734,96 | 01/01/2009 |
| CPDEL | LOMBARDIA - COLOGNO MONZESE - VIA PAPA GIOVANNI XXIII,19 | 95 155,85 | 0,00 | 339 842,08 | 0,00 | 0,00 | 0,00 | 339 842,08 | 6 796,86 | 0,00 | 101 952,71 | 237 889,37 | 01/01/2009 |

| | | | | | | | | | | | | | |
|---|---|---|---|---|---|---|---|---|---|---|---|---|---|
| CPDEL | LOMBARDIA - COLOGNO MONZESE - VIA PAPA GIOVANNI XXIII,19 | 144 524,64 | 0,00 | 516 158,76 | 0,00 | 0,00 | 0,00 | 516 158,76 | 10 323,22 | 0,00 | 154 847,86 | 361 310,90 | 01/01/2009 |
| CPDEL | LAZIO - ROMA - LARGO VALTOURNANCHE, 14 | 336 359,55 | 0,00 | 1 201 283,98 | 0,00 | 0,00 | 0,00 | 1 201 283,98 | 24 025,69 | 0,00 | 360 385,24 | 840 898,74 | 01/01/2009 |
| CPDEL | LAZIO - ROMA - VIA G R A KM 32,786 LTA LA RUSTICA | 3 643 494,55 | 0,00 | 3 643 494,55 | 0,00 | 0,00 | 0,00 | 3 643 494,55 | 0,00 | 0,00 | 3 643 494,55 | 0,00 | 31/12/1979 |
| CPDEL | LOMBARDIA - RHO - VIA LUIGI CAPUANA,50 | 120 863,35 | 0,00 | 431 655,09 | 0,00 | 0,00 | 0,00 | 431 655,09 | 8 633,09 | 0,00 | 129 496,44 | 302 158,65 | 01/01/2009 |
| CPDEL | LOMBARDIA - RHO - VIA LUIGI CAPUANA,FAB 27802 50 | 169 479,99 | 0,00 | 605 286,04 | 0,00 | 0,00 | 0,00 | 605 286,04 | 12 105,71 | 0,00 | 181 585,70 | 423 700,34 | 01/01/2009 |
| CPDEL | LOMBARDIA - RHO - VIA LUIGI CAPUANA,FAB 27803 50 | 303 721,04 | 0,00 | 1 084 718,19 | 0,00 | 0,00 | 0,00 | 1 084 718,19 | 21 694,38 | 0,00 | 325 415,42 | 759 302,77 | 01/01/2009 |
| CPDEL | LOMBARDIA - RHO - VIA LUIGI CAPUANA,FAB 27804 50 | 115 696,86 | 0,00 | 413 203,44 | 0,00 | 0,00 | 0,00 | 413 203,44 | 8 264,06 | 0,00 | 123 960,92 | 289 242,52 | 01/01/2009 |
| CPDEL | LOMBARDIA - RHO - VIA LUIGI CAPUANA,FAB 27805 50 | 96 849,57 | 0,00 | 345 891,72 | 0,00 | 0,00 | 0,00 | 345 891,72 | 6 917,79 | 0,00 | 103 767,36 | 242 124,36 | 01/01/2009 |
| CPDEL | VENETO - PADOVA - VIA VALGIMIGLI MANARA,4 | 44 885,90 | 0,00 | 160 307,00 | 0,00 | 0,00 | 0,00 | 160 307,00 | 3 206,14 | 0,00 | 48 092,04 | 112 214,96 | 01/01/2009 |
| CPDEL | VENETO - PADOVA - VIA VALGIMIGLI MANARA,6 | 125 319,11 | 0,00 | 450 650,52 | 0,00 | 0,00 | 0,00 | 450 650,52 | 9 013,01 | 0,00 | 134 332,12 | 316 318,40 | 01/01/2009 |
| CPDEL | VENETO - PADOVA - VIA VALGIMIGLI MANARA,8 | 75 188,90 | 0,00 | 270 160,10 | 0,00 | 0,00 | 0,00 | 270 160,10 | 5 403,21 | 0,00 | 80 592,11 | 189 567,99 | 01/01/2009 |
| CPDEL | VENETO - PADOVA - VIA VALGIMIGLI MANARA,5 | 128 537,90 | 0,00 | 459 063,86 | 0,00 | 0,00 | 0,00 | 459 063,86 | 9 181,28 | 0,00 | 137 719,18 | 321 344,68 | 01/01/2009 |
| CPDEL | VENETO - PADOVA - VIA VALGIMIGLI MANARA,9 | 17 495,74 | 0,00 | 62 484,85 | 43 092,15 | 105 577,00 | 0,00 | 0,00 | 416,57 | -17 912,31 | 0,00 | 0,00 | 01/01/2009 |
| CPDEL | VENETO - PADOVA - VIA VALGIMIGLI MANARA,11 | 320 580,57 | 0,00 | 1 144 930,47 | 0,00 | 0,00 | 0,00 | 1 144 930,47 | 22 898,62 | 0,00 | 343 479,19 | 801 451,28 | 01/01/2009 |
| CPDEL | MARCHE - FERMO - VIA PATRIZIO GENNARI, 20 | 12 480,11 | 0,00 | 44 571,78 | 0,00 | 0,00 | 0,00 | 44 571,78 | 891,43 | 0,00 | 13 371,54 | 31 200,24 | 01/01/2009 |
| CPDEL | MARCHE - FERMO - VIA ACHILLE GUARNIERI, 6 | 3 071,04 | 0,00 | 10 967,93 | 0,00 | 0,00 | 0,00 | 10 967,93 | 219,36 | 0,00 | 3 290,40 | 7 677,53 | 01/01/2009 |
| CPDEL | MARCHE - FERMO - VIA ACHILLE GUARNIERI, 8 | 859,88 | 0,00 | 3 071,02 | 0,00 | 0,00 | 0,00 | 3 071,02 | 61,42 | 0,00 | 921,30 | 2 149,72 | 01/01/2009 |
| CPDEL | MARCHE - FERMO - VIA ACHILLE GUARNIERI, 12 | 15 098,15 | 0,00 | 53 921,93 | 0,00 | 0,00 | 0,00 | 53 921,93 | 1 078,44 | 0,00 | 16 176,59 | 37 745,34 | 01/01/2009 |
| CPDEL | MARCHE - FERMO - VIALE TRIESTE, FAB 28408 | 870 010,77 | 0,00 | 870 010,77 | 0,00 | 0,00 | 0,00 | 870 010,77 | 0,00 | 0,00 | 870 010,77 | 0,00 | 31/12/1982 |
| CPDEL | PUGLIA - TARANTO - PIAZZALE DANTE ALIGHIERI, 33 | 1 268 609,22 | 0,00 | 4 277 461,49 | 41 571,70 | 148 117,00 | 0,00 | 4 170 916,19 | 83 595,94 | -31 776,76 | 1 320 428,40 | 2 850 487,79 | 01/01/2009 |
| CPDEL | PUGLIA - TARANTO - PIAZZALE DANTE ALIGHIERI, FAB 28603 29 | 98 445,64 | 0,00 | 308 354,14 | 0,00 | 0,00 | 0,00 | 308 354,14 | 6 167,08 | 0,00 | 104 612,72 | 203 741,42 | 01/01/2009 |
| CPDEL | LAZIO - MONTEROTONDO - VIA MONTE CRISTALLO, 11 | 132 692,81 | 0,00 | 473 903,07 | 0,00 | 0,00 | 0,00 | 473 903,07 | 9 478,05 | 0,00 | 142 170,86 | 331 732,21 | 01/01/2009 |
| CPDEL | LAZIO - MONTEROTONDO - VIA MONTE CRISTALLO, FAB 28902 11 | 308 085,56 | 0,00 | 1 100 305,86 | 0,00 | 0,00 | 0,00 | 1 100 305,86 | 22 006,12 | 0,00 | 330 091,68 | 770 214,18 | 01/01/2009 |
| CPDEL | LAZIO - MONTEROTONDO - VIA MONTE CRISTALLO, FAB 28903 11 | 14 380,08 | 0,00 | 51 355,92 | 0,00 | 0,00 | 0,00 | 51 355,92 | 1 027,18 | 0,00 | 15 407,26 | 35 948,66 | 01/01/2009 |
| CPDEL | LOMBARDIA - BERGAMO - VIA DELLA CLEMENTINA,5 | 82 223,33 | 0,00 | 293 655,02 | 12 698,61 | 53 019,01 | 0,00 | 253 334,62 | 5 668,89 | -11 891,93 | 76 000,29 | 177 334,33 | 01/01/2009 |
| CPDEL | LOMBARDIA - BERGAMO - VIA BORGO PALAZZO,123 | 15 386,77 | 0,00 | 54 952,78 | 0,00 | 0,00 | 0,00 | 54 952,78 | 1 099,05 | 0,00 | 16 485,82 | 38 466,96 | 01/01/2009 |
| CPDEL | LOMBARDIA - BERGAMO - VIA BORGO PALAZZO,115 | 15 622,01 | 0,00 | 55 792,96 | 0,00 | 0,00 | 0,00 | 55 792,96 | 1 115,86 | 0,00 | 16 737,87 | 39 055,09 | 01/01/2009 |
| CPDEL | LOMBARDIA - BERGAMO - VIA BORGO PALAZZO,127 | 23 603,28 | 0,00 | 84 297,42 | 0,00 | 0,00 | 0,00 | 84 297,42 | 1 685,95 | 0,00 | 25 289,23 | 59 008,19 | 01/01/2009 |
| CPDEL | CALABRIA - REGGIO DI CALABRIA - VIA MODENA, 61 | 87 222,87 | 0,00 | 311 510,35 | 0,00 | 0,00 | 0,00 | 311 510,35 | 6 230,18 | 0,00 | 93 453,05 | 218 057,30 | 01/01/2009 |
| CPDEL | CALABRIA - REGGIO DI CALABRIA - VIA MODENA, FAB 30102 61 | 17 662,86 | 0,00 | 63 081,62 | 0,00 | 0,00 | 0,00 | 63 081,62 | 1 261,64 | 0,00 | 18 924,50 | 44 157,12 | 01/01/2009 |
| CPDEL | CALABRIA - REGGIO DI CALABRIA - VIA MODENA, FAB 30104 61 | 1 877,19 | 0,00 | 6 704,88 | 0,00 | 0,00 | 0,00 | 6 704,88 | 134,06 | 0,00 | 2 011,25 | 4 693,63 | 01/01/2009 |
| CPDEL | LAZIO - ROMA - VIA DAVIDE CAMPARI FAB 030901 | 11 464 652,41 | 0,00 | 13 169 786,68 | 0,00 | 0,00 | 0,00 | 13 169 786,68 | 263 395,73 | 0,00 | 11 728 048,14 | 1 441 738,54 | 31/12/1986 |
| CPDEL | SICILIA - PALERMO - VIA RESUTTANA | 471 239,98 | 0,00 | 1 682 999,84 | 0,00 | 0,00 | 0,00 | 1 682 999,84 | 33 660,00 | 0,00 | 504 899,98 | 1 178 099,86 | 01/01/2009 |
| CPDEL | SICILIA - PALERMO - VIA RESUTTANA, FAB 31002 367 | 74 384,35 | 0,00 | 265 658,35 | 0,00 | 0,00 | 0,00 | 265 658,35 | 5 313,17 | 0,00 | 79 697,52 | 185 960,83 | 01/01/2009 |
| CPDEL | SICILIA - PALERMO - VIA RESUTTANA, FAB 31003 | 224 448,11 | 0,00 | 801 600,37 | 0,00 | 0,00 | 0,00 | 801 600,37 | 16 032,01 | 0,00 | 240 480,12 | 561 120,25 | 01/01/2009 |
| CPDEL | SICILIA - PALERMO - VIA RESUTTANA, FAB 31004 | 33 537,80 | 0,00 | 119 777,81 | 0,00 | 0,00 | 0,00 | 119 777,81 | 2 395,56 | 0,00 | 35 933,36 | 83 844,45 | 01/01/2009 |
| CPDEL | SARDEGNA - ORISTANO - VIA DORANDO PETRI | 4 928,13 | 0,00 | 17 600,10 | 0,00 | 0,00 | 0,00 | 17 600,10 | 352,04 | 0,00 | 5 280,17 | 12 319,93 | 01/01/2009 |
| CPDEL | SARDEGNA - ORISTANO - VIA DORANDO PETRI, FAB 31203 | 14 861 784,87 | 0,00 | 16 367 967,38 | 0,00 | 0,00 | 0,00 | 16 367 967,38 | 327 359,32 | 0,00 | 15 189 144,19 | 1 178 823,19 | 31/12/1986 |
| CPDEL | SARDEGNA - ORISTANO - VIA DORANDO PETRI, FAB 31204 | 138 072,23 | 0,00 | 493 115,52 | 0,00 | 0,00 | 0,00 | 493 115,52 | 9 862,29 | 0,00 | 147 934,52 | 345 181,00 | 01/01/2009 |
| CPDEL | LAZIO - MONTEROTONDO - VIA MONTE CRISTALLO | 63 358,12 | 0,00 | 226 279,00 | 0,00 | 0,00 | 0,00 | 226 279,00 | 4 525,58 | 0,00 | 67 883,70 | 158 395,30 | 01/01/2009 |
| CPDEL | LAZIO - MONTEROTONDO - VIA MONTE CRISTALLO, FAB 31302 | 41 722,35 | 0,00 | 149 008,29 | 0,00 | 0,00 | 0,00 | 149 008,29 | 2 980,17 | 0,00 | 44 702,52 | 104 305,77 | 01/01/2009 |
| CPDEL | LAZIO - MONTEROTONDO - VIA MONTE CRISTALLO, FAB 31303 | 92 540,45 | 0,00 | 330 501,47 | 0,00 | 0,00 | 0,00 | 330 501,47 | 6 610,04 | 0,00 | 99 150,49 | 231 350,98 | 01/01/2009 |
| CPDEL | LAZIO - MONTEROTONDO - VIA MONTE CRISTALLO, FAB 31304 | 75 711,34 | 0,00 | 270 397,82 | 0,00 | 0,00 | 0,00 | 270 397,82 | 5 407,95 | 0,00 | 81 119,29 | 189 278,53 | 01/01/2009 |
| CPDEL | LAZIO - MONTEROTONDO - VIA MONTE CRISTALLO, FAB 31305 | 10 641,13 | 0,00 | 38 003,94 | 0,00 | 0,00 | 0,00 | 38 003,94 | 760,06 | 0,00 | 11 401,19 | 26 602,75 | 01/01/2009 |
| CPDEL | ABRUZZO - CHIETI - VIA DEI VOLSCI, 46 | 27 364,00 | 0,00 | 97 728,57 | 0,00 | 0,00 | 0,00 | 97 728,57 | 1 954,57 | 0,00 | 29 318,57 | 68 410,00 | 01/01/2009 |
| CPDEL | FRIULI VENEZIA GIULIA - UDINE - VIA UGO PELLIS,25/27 | 12 921,52 | 0,00 | 46 148,33 | 0,00 | 0,00 | 0,00 | 46 148,33 | 922,97 | 0,00 | 13 844,49 | 32 303,84 | 01/01/2009 |
| CPDEL | TOSCANA - FIGLINE E INCISA VALDARNO - VIA PIAVE 19 21 23 25 2 | 916 250,19 | 0,00 | 1 110 257,11 | 0,00 | 0,00 | 0,00 | 1 110 257,11 | 22 205,15 | 0,00 | 938 455,34 | 171 801,77 | 31/12/1989 |
| CPDEL | LAZIO - ROMA - VIALE ALDO BALLARIN,110 | 10 631,82 | 0,00 | 24 849,68 | 0,00 | 0,00 | 0,00 | 24 849,68 | 497,00 | 0,00 | 11 128,82 | 13 720,86 | 01/01/2009 |
| CPDEL | LAZIO - ROMA - VIALE ALDO BALLARIN,130 | 175 688,38 | 0,00 | 239 289,75 | 0,00 | 0,00 | 0,00 | 239 289,75 | 4 785,80 | 0,00 | 180 474,18 | 58 815,57 | 31/12/1992 |
| CPDEL | LAZIO - ROMA - VIALE ALDO BALLARIN,144 | 16 908,63 | 0,00 | 25 033,51 | 0,00 | 0,00 | 0,00 | 25 033,51 | 500,68 | 0,00 | 17 409,31 | 7 624,20 | 01/01/2009 |
| CPDEL | LAZIO - ROMA - VIALE ALDO BALLARIN,164 | 4 198,76 | 0,00 | 14 995,59 | 0,00 | 0,00 | 0,00 | 14 995,59 | 299,91 | 0,00 | 4 498,67 | 10 496,92 | 01/01/2009 |
| CPDEL | LAZIO - ROMA - VIALE ALDO BALLARIN,128 | 191 703,50 | 0,00 | 621 407,76 | 0,00 | 0,00 | 0,00 | 621 407,76 | 12 428,12 | 0,00 | 204 131,62 | 417 276,14 | 01/01/2009 |
| CPDEL | LAZIO - ROMA - VIALE ALDO BALLARIN,162 | 184 913,50 | 0,00 | 660 405,52 | 0,00 | 0,00 | 0,00 | 660 405,52 | 13 208,11 | 0,00 | 198 121,61 | 462 283,91 | 01/01/2009 |
| CPDEL | LAZIO - ROMA - VIALE ALDO BALLARIN,162 | 23 244,29 | 0,00 | 40 564,74 | 0,00 | 0,00 | 0,00 | 40 564,74 | 811,29 | 0,00 | 24 055,58 | 16 509,16 | 01/01/2019 |
| CPDEL | LAZIO - ROMA - VIA GIUSEPPE GREZAR,101 | 960 806,64 | 0,00 | 1 924 338,79 | 0,00 | 0,00 | 0,00 | 1 924 338,79 | 38 486,70 | 0,00 | 999 293,34 | 925 045,45 | 01/01/2009 |
| CPDEL | LAZIO - ROMA - VIALE DEL TINTORETTO,97 | 131 388,18 | 0,00 | 469 243,40 | 0,00 | 0,00 | 0,00 | 469 243,40 | 9 384,89 | 0,00 | 140 773,07 | 328 470,33 | 01/01/2009 |
| CPDEL | LAZIO - ROMA - VIALE ALDO BALLARIN,7 | 5 612,19 | 0,00 | 20 043,46 | 0,00 | 0,00 | 0,00 | 20 043,46 | 400,87 | 0,00 | 6 013,06 | 14 030,40 | 01/01/2009 |
| CPDEL | LAZIO - ROMA - VIALE ALDO BALLARIN,19 | 135 430,05 | 0,00 | 483 678,48 | 0,00 | 0,00 | 0,00 | 483 678,48 | 9 673,59 | 0,00 | 145 103,64 | 338 574,84 | 01/01/2009 |
| CPDEL | LAZIO - ROMA - VIALE ALDO BALLARIN,FAB 35207 35 | 2 102,04 | 0,00 | 7 507,29 | 0,00 | 0,00 | 0,00 | 7 507,29 | 150,15 | 0,00 | 2 252,19 | 5 255,10 | 01/01/2009 |
| CPDEL | LAZIO - ROMA - VIALE ALDO BALLARIN,1 7 19 35 | 55 710,97 | 0,00 | 86 353,93 | 0,00 | 0,00 | 0,00 | 86 353,93 | 1 727,02 | 0,00 | 57 437,99 | 28 915,94 | 01/01/2009 |
| CPDEL | LAZIO - ROMA - VIA PAOLO BARISON,110 | 230 305,08 | 0,00 | 822 516,62 | 0,00 | 0,00 | 0,00 | 822 516,62 | 16 450,45 | 0,00 | 246 755,53 | 575 761,09 | 01/01/2009 |
| CPDEL | LAZIO - ROMA - VIA PAOLO BARISON,54 | 296 920,53 | 0,00 | 1 060 430,20 | 0,00 | 0,00 | 0,00 | 1 060 430,20 | 21 208,64 | 0,00 | 318 129,17 | 742 301,03 | 01/01/2009 |
| CPDEL | LAZIO - ROMA - VIA PAOLO BARISON,42 | 0,00 | 0,00 | 0,00 | 0,00 | 0,00 | 0,00 | 0,00 | 0,00 | 0,00 | 0,00 | 0,00 | 01/01/2012 |

| | | | | | | | | | | | | | | |
|---|---|---|---|---|---|---|---|---|---|---|---|---|---|---|
| CPDEL | LAZIO - ROMA - VIA PAOLO BARISON,10 | | 22 990,35 | 0,00 | 82 108,02 | 0,00 | 0,00 | 0,00 | 82 108,02 | 1 642,17 | 0,00 | 24 632,52 | 57 475,50 | 01/01/2009 |
| CPDEL | LAZIO - ROMA - VIA RENATO CESARINI,101 | | 11 721,01 | 0,00 | 41 861,26 | 0,00 | 0,00 | 0,00 | 41 861,26 | 837,20 | 0,00 | 12 558,21 | 29 303,05 | 01/01/2009 |
| CPDEL | LAZIO - ROMA - VIA RENATO CESARINI,69 | | 0,00 | 0,00 | 0,00 | 0,00 | 0,00 | 0,00 | 0,00 | 0,00 | 0,00 | 0,00 | 0,00 | 01/01/2012 |
| CPDEL | LAZIO - ROMA - VIA RENATO CESARINI,30 | | 161 469,07 | 0,00 | 576 675,26 | 0,00 | 0,00 | 0,00 | 576 675,26 | 11 533,50 | 0,00 | 173 002,57 | 403 672,69 | 01/01/2009 |
| CPDEL | LAZIO - ROMA - VIA RENATO CESARINI,43 | | 35 611,54 | 0,00 | 127 183,35 | 0,00 | 0,00 | 0,00 | 127 183,35 | 2 543,68 | 0,00 | 38 155,22 | 89 028,13 | 01/01/2009 |
| CPDEL | LAZIO - ROMA - VIALE ALDO BALLARIN,4/6 | | 503 311,98 | 0,00 | 1 797 544,19 | 0,00 | 0,00 | 0,00 | 1 797 544,19 | 35 950,79 | 0,00 | 539 262,77 | 1 258 281,42 | 01/01/2009 |
| CPDEL | LAZIO - ROMA - VIA ANDREA SOLARIO,85 | | 120 452,16 | 0,00 | 430 186,82 | 0,00 | 0,00 | 0,00 | 430 186,82 | 8 603,61 | 0,00 | 129 055,77 | 301 131,05 | 01/01/2009 |
| CPDEL | TOSCANA - FIRENZE - VIA MASACCIO 126 | | 3 449 846,35 | 0,00 | 3 449 846,35 | 0,00 | 0,00 | 0,00 | 3 449 846,35 | 0,00 | 0,00 | 3 449 846,35 | 0,00 | 31/12/1976 |
| CPDEL | PUGLIA - TARANTO - PIAZZALE DANTE ALIGHIERI ED 1 | | 153 495,20 | 0,00 | 506 849,10 | 0,00 | 0,00 | 0,00 | 506 849,10 | 10 136,98 | 0,00 | 163 632,18 | 343 216,92 | 11/12/1975 |
| CPDEL | PUGLIA - TARANTO - PIAZZALE DANTE ALIGHIERI ED 1 | | 587 111,03 | 0,00 | 1 938 670,80 | 0,00 | 0,00 | 0,00 | 1 938 670,80 | 38 773,43 | 0,00 | 625 884,46 | 1 312 786,34 | 01/01/2009 |
| CPDEL | VENETO - ROVIGO - VIALE DELLA PACE,1/D | | 0,00 | 0,00 | 0,00 | 0,00 | 0,00 | 0,00 | 0,00 | 0,00 | 0,00 | 0,00 | 0,00 | 01/01/2009 |
| CPDEL | LAZIO - ROMA - VIA GIOVANNI BATTISTA FALDA,3 | | 115 879,44 | 0,00 | 413 855,11 | 0,00 | 0,00 | 0,00 | 413 855,11 | 8 277,10 | 0,00 | 124 156,54 | 289 698,57 | 01/01/2009 |
| CPDEL | LAZIO - ROMA - VIA GIOVANNI TORRECREMATA,5 | | 22 568,11 | 0,00 | 80 600,39 | 0,00 | 0,00 | 0,00 | 80 600,39 | 1 612,01 | 0,00 | 24 180,12 | 56 420,27 | 01/01/2009 |
| CPDEL | LAZIO - ROMA - VIA EDOARDO JENNER,54 | | 245 117,60 | 0,00 | 875 420,00 | 0,00 | 0,00 | 0,00 | 875 420,00 | 17 508,40 | 0,00 | 262 626,00 | 612 794,00 | 01/01/2009 |
| CPDEL | LAZIO - ROMA - VIA TUSCOLANA, 1400 | | 457 751,24 | 0,00 | 1 634 825,81 | 0,00 | 0,00 | 0,00 | 1 634 825,81 | 32 696,52 | 0,00 | 490 447,76 | 1 144 378,05 | 01/01/2009 |
| CPDEL | LAZIO - ROMA - VIA TUSCOLANA, 1400 | | 0,00 | 0,00 | 0,00 | 0,00 | 0,00 | 0,00 | 0,00 | 0,00 | 0,00 | 0,00 | 0,00 | 01/01/2011 |
| CPDEL | EMILIA ROMAGNA - REGGIO NELL'EMILIA - VIA QUATTRO GIORNATE DI NAPOLI, 2 | | 0,00 | 0,00 | 0,00 | 0,00 | 0,00 | 0,00 | 0,00 | 0,00 | 0,00 | 0,00 | 0,00 | 01/01/2009 |
| CPDEL | LOMBARDIA - COMO - VIALE MASSENZIO MASIA,59 | | 517 289,22 | 0,00 | 1 847 461,37 | 0,00 | 0,00 | 0,00 | 1 847 461,37 | 36 949,23 | 0,00 | 554 238,45 | 1 293 222,92 | 01/01/2009 |
| CPDEL | LOMBARDIA - BERGAMO - VIA SANT' ORSOLA,II LOTTO N D | | 2 045,72 | 0,00 | 7 306,15 | 0,00 | 7 306,15 | 0,00 | 0,00 | 146,12 | -2 191,84 | 0,00 | 0,00 | 01/01/2009 |
| CPDEL | LOMBARDIA - BERGAMO - V S ORSOLA | | 966 257,69 | 0,00 | 3 450 920,77 | -104 406,52 | 410 839,54 | 0,00 | 2 935 674,71 | 68 893,92 | -154 407,07 | 880 744,54 | 2 054 930,17 | 01/01/2009 |
| CPDEL | EMILIA ROMAGNA - PARMA - VIA ALEXANDER FLEMING, 5 EDIF A | | 147 900,72 | 0,00 | 528 216,90 | 0,00 | 0,00 | 0,00 | 528 216,90 | 10 564,34 | 0,00 | 158 465,06 | 369 751,84 | 01/01/2009 |
| CPDEL | TOSCANA - FIRENZE - VIA DEI BENEDETTO | | 34 056,05 | 0,00 | 121 628,63 | 0,00 | 0,00 | 0,00 | 121 628,63 | 2 432,58 | 0,00 | 36 488,63 | 85 140,00 | 01/01/2009 |
| CPDEL | TOSCANA - FIRENZE - VIA DEI BENEDETTO | | 23 129,49 | 0,00 | 82 605,38 | 0,00 | 0,00 | 0,00 | 82 605,38 | 1 652,10 | 0,00 | 24 781,59 | 57 823,79 | 01/01/2009 |
| CPDEL | MARCHE - ANCONA - VIA MATTEO RICCI, 5 | | 569 232,11 | 0,00 | 2 032 972,04 | 0,00 | 0,00 | 0,00 | 2 032 972,04 | 40 659,43 | 0,00 | 609 891,54 | 1 423 080,50 | 01/01/2009 |
| CPDEL | MARCHE - ANCONA - VIA MATTEO RICCI, 5 | | 0,00 | 0,00 | 0,00 | 0,00 | 0,00 | 0,00 | 0,00 | 0,00 | 0,00 | 0,00 | 0,00 | 01/01/2012 |
| CPDEL | TOSCANA - FIRENZE - VIA GIOVAN BATTISTA PERGOLESI | | 580 792,80 | 0,00 | 2 074 260,00 | 0,00 | 0,00 | 0,00 | 2 074 260,00 | 41 485,20 | 0,00 | 622 278,00 | 1 451 982,00 | 01/01/2009 |
| CPDEL | FRIULI VENEZIA GIULIA - GRADISCA D'ISONZO - VIA CESARE BAT | | 96 991,36 | 0,00 | 346 397,86 | 0,00 | 0,00 | 0,00 | 346 397,86 | 6 927,95 | 0,00 | 103 919,31 | 242 478,55 | 01/01/2009 |
| CPDEL | VENETO - ROVIGO - VIALE GIACOMO PUCCINI,16 | | 252 407,68 | 0,00 | 901 456,06 | 0,00 | 0,00 | 0,00 | 901 456,06 | 18 029,12 | 0,00 | 270 436,80 | 631 019,26 | 01/01/2009 |
| CPDEL | UMBRIA - PERUGIA - VIA DELLE CARAVELLE, 18/A | | 16 884,56 | 0,00 | 60 301,96 | 0,00 | 0,00 | 0,00 | 60 301,96 | 1 206,04 | 0,00 | 18 090,60 | 42 211,36 | 01/01/2009 |
| CPDEL | UMBRIA - PERUGIA - VIA DELLE CARAVELLE 5 9 | | 2 499,00 | 0,00 | 8 925,15 | 0,00 | 0,00 | 0,00 | 8 925,15 | 178,50 | 0,00 | 2 677,50 | 6 247,65 | 01/01/2009 |
| CPDEL | VENETO - VERONA - VIA GIOVANNA MURARI BRA',FAB 36202 37 | | 1 672,28 | 0,00 | 5 971,71 | 0,00 | 0,00 | 0,00 | 5 971,71 | 119,48 | 0,00 | 1 791,76 | 4 179,95 | 01/01/2009 |
| CPDEL | VENETO - VERONA - VIA GIOVANNA MURARI BRA',FAB 36203 37 | | 1 323,80 | 0,00 | 4 727,27 | 0,00 | 0,00 | 0,00 | 4 727,27 | 94,58 | 0,00 | 1 418,38 | 3 308,89 | 01/01/2009 |
| TOTALI | | | 195 860 220,28 | -1 050 276,23 | 438 494 190,57 | -3 451 550,35 | 14 401 199,47 | -3 500 920,69 | 417 140 520,06 | 7 037 714,28 | -5 436 658,20 | 196 411 000,13 | 220 729 519,91 | |

All. D.21

## Immobili da reddito di pertinenza della gestione CPS ex INPDAP (INT)

| Gestione | Indirizzo | Totale amm to al 01/01/2021 | Variazione amm to cambio d'uso | Consistenza al 01/1/2021 | Aumenti | Dimin ni | Variazioni per cambio destinazione | Consistenza al 31/12/2021 | Amm to (=2% o minore) quota 2021 | Variazione fondo ammort per dismissioni | Totale amm to al 31/12/2021 | Valutazione corrente 2021 | Data di acquisto |
|---|---|---|---|---|---|---|---|---|---|---|---|---|---|
| CPS | LAZIO - ROMA - VIA VALDINIEVOLE, 39 | 122 166,85 | 0,00 | 436 309,84 | 0,00 | 0,00 | 0,00 | 436 309,84 | 8 726,20 | 0,00 | 130 893,05 | 305 416,79 | 01/01/2009 |
| CPS | LAZIO - ROMA - VIA DELLE ALBIZZIE,21 | 7 365,12 | 0,00 | 26 304,00 | 0,00 | 0,00 | 0,00 | 26 304,00 | 526,08 | 0,00 | 7 891,20 | 18 412,80 | 01/01/2009 |
| CPS | LAZIO - ROMA - VIA DI SAN TELESFORO,13 | 1 245,19 | 0,00 | 4 447,14 | 0,00 | 0,00 | 0,00 | 4 447,14 | 88,94 | 0,00 | 1 334,13 | 3 113,01 | 01/01/2009 |
| CPS | LAZIO - ROMA - VIA DI SAN TELESFORO,19 | 17 420,96 | 0,00 | 62 217,86 | 0,00 | 0,00 | 0,00 | 62 217,86 | 1 244,35 | 0,00 | 18 665,31 | 43 552,55 | 01/01/2009 |
| CPS | LOMBARDIA - CREMONA - VIA TICINO,32 | 191 841,96 | 0,00 | 685 149,22 | 0,00 | 0,00 | 0,00 | 685 149,22 | 13 703,05 | 0,00 | 205 545,01 | 479 604,21 | 01/01/2009 |
| CPS | LAZIO - ROMA - VIA DEI ZENO,31 | 22 545,58 | 0,00 | 80 519,86 | 0,00 | 0,00 | 0,00 | 80 519,86 | 1 610,40 | 0,00 | 24 155,98 | 56 363,88 | 01/01/2009 |
| CPS | LAZIO - ROMA - VIA DEI ZENO,31 | 0,00 | 0,00 | 0,00 | 0,00 | 0,00 | 0,00 | 0,00 | 0,00 | 0,00 | 0,00 | 0,00 | 01/01/2012 |
| CPS | LAZIO - ROMA - VIA DEI ZENO,FAB 10202 3 1 | 13 739,06 | 0,00 | 49 068,14 | 0,00 | 0,00 | 0,00 | 49 068,14 | 981,36 | 0,00 | 14 720,42 | 34 347,72 | 01/01/2009 |
| CPS | LAZIO - ROMA - VIA DEI ZENO,FAB 10202 3 1 | 0,00 | 0,00 | 0,00 | 0,00 | 0,00 | 0,00 | 0,00 | 0,00 | 0,00 | 0,00 | 0,00 | 01/01/2012 |
| CPS | LOMBARDIA - MILANO - PIAZZA SAN GIUSEPPE, 1 | 33 307,55 | 0,00 | 118 955,00 | 0,00 | 0,00 | 0,00 | 118 955,00 | 2 379,13 | 0,00 | 35 686,68 | 83 268,32 | 01/01/2011 |
| CPS | PUGLIA - BRINDISI - VIALE ALDO MORO, FAB 11303 55 55/C | 18 929,68 | 0,00 | 67 606,00 | 0,00 | 0,00 | 0,00 | 67 606,00 | 1 352,12 | 0,00 | 20 281,80 | 47 324,20 | 01/01/2009 |
| CPS | PUGLIA - BRINDISI - VIALE ALDO MORO, FAB 11304 55 | 12 116,93 | 0,00 | 12 116,93 | 0,00 | 0,00 | 0,00 | 12 116,93 | 0,00 | 0,00 | 12 116,93 | 0,00 | 31/12/1967 |
| CPS | PUGLIA - BRINDISI - VIALE ALDO MORO, FAB 11304 55 | 35 489,72 | 0,00 | 126 749,00 | -1 224,50 | 62 150,00 | 0,00 | 63 374,50 | 1 373,11 | -17 850,48 | 19 012,35 | 44 362,15 | 01/01/2009 |
| CPS | PUGLIA - TARANTO - VIALE VIRGILIO, 20 | 191 596,95 | 0,00 | 684 274,67 | 0,00 | 0,00 | 0,00 | 684 274,67 | 13 685,50 | 0,00 | 205 282,45 | 478 992,22 | 01/01/2009 |
| CPS | LOMBARDIA - MILANO - VIA AREZZO, 10 10 | 30 096,08 | 0,00 | 107 486,00 | 0,00 | 0,00 | 0,00 | 107 486,00 | 2 149,72 | 0,00 | 32 245,80 | 75 240,20 | 01/01/2009 |
| CPS | LOMBARDIA - MILANO - PIAZZA SAN GIUSEPPE, 14 13 | 67 726,96 | 0,00 | 241 882,00 | 0,00 | 0,00 | 0,00 | 241 882,00 | 4 837,64 | 0,00 | 72 564,60 | 169 317,40 | 01/01/2009 |
| CPS | LOMBARDIA - MILANO - PIAZZA SAN GIUSEPPE, 14/11 | 122 640,04 | 0,00 | 437 999,57 | 0,00 | 0,00 | 0,00 | 437 999,57 | 8 760,04 | 0,00 | 131 400,08 | 306 599,49 | 01/01/2009 |
| CPS | PIEMONTE - ASTI - CORSO ALESSANDRIA,139 | 7 741,93 | 0,00 | 27 649,78 | 0,00 | 0,00 | 0,00 | 27 649,78 | 552,99 | 0,00 | 8 294,92 | 19 354,86 | 01/01/2009 |
| CPS | PIEMONTE - ASTI - VIALE PILONE,80 | 14 001,58 | 0,00 | 50 005,68 | 0,00 | 0,00 | 0,00 | 50 005,68 | 1 000,11 | 0,00 | 15 001,69 | 35 003,99 | 01/01/2009 |
| CPS | LOMBARDIA - BERGAMO - VIA BORFURO,14 | 28 145,25 | 0,00 | 100 519,53 | 422 027,86 | 439 721,46 | 0,00 | 82 825,93 | 1 924,66 | -5 222,34 | 24 847,57 | 57 978,36 | 01/01/2009 |
| CPS | EMILIA ROMAGNA - REGGIO NELL'EMILIA - VIA QUATTRO GIORNATE DI NAPOLI, 2 | 0,00 | 0,00 | 0,00 | 0,00 | 0,00 | 0,00 | 0,00 | 0,00 | 0,00 | 0,00 | 0,00 | 01/01/2009 |
| CPS | LOMBARDIA - MILANO - VIA PAOLO REMBRANDT, FAB 19501 49 | 97 637,30 | 0,00 | 348 704,65 | 0,00 | 0,00 | 0,00 | 348 704,65 | 6 974,09 | 0,00 | 104 611,39 | 244 093,26 | 01/01/2009 |
| CPS | LOMBARDIA - MILANO - V REMBRANDT 49 | 17 560,31 | 0,00 | 62 715,37 | 0,00 | 0,00 | 0,00 | 62 715,37 | 1 254,31 | 0,00 | 18 814,62 | 43 900,75 | 01/01/2009 |
| CPS | LOMBARDIA - MILANO - VIA PAOLO REMBRANDT, FAB 19503 49 | 13 056,67 | 0,00 | 13 056,67 | 0,00 | 0,00 | 0,00 | 13 056,67 | 0,00 | 0,00 | 13 056,67 | 0,00 | 31/12/1970 |
| CPS | LOMBARDIA - BERGAMO - VIA SANT' ORSOLA,II LOTTO N D | 25 422,00 | 0,00 | 90 792,51 | 210 026,07 | 215 273,00 | 0,00 | 85 545,58 | 1 789,60 | -1 547,85 | 25 663,75 | 59 881,83 | 01/01/2009 |
| CPS | LOMBARDIA - BERGAMO - VIA SANT ORSOLA,19/D FAB 20002 N D | 0,00 | 0,00 | 0,00 | 26 800,00 | 26 800,00 | 0,00 | 0,00 | 0,00 | 0,00 | 0,00 | 0,00 | 01/01/2009 |
| CPS | VENETO - VERONA - VIA ANTONIO DA SANGALLO,3 | 2 754,65 | 0,00 | 9 838,01 | -733,40 | 9 104,61 | 0,00 | 0,00 | 16,40 | -2 771,05 | 0,00 | 0,00 | 01/01/2019 |
| CPS | LOMBARDIA - MILANO - VIA SIMONE MARTINI, FAB 22601 22 | 91 582,87 | 0,00 | 327 081,25 | 0,00 | 0,00 | 0,00 | 327 081,25 | 6 541,64 | 0,00 | 98 124,51 | 228 956,74 | 01/01/2009 |
| CPS | LOMBARDIA - MILANO - VIA SIMONE MARTINI, FAB 22602 22 | 196 570,62 | 0,00 | 702 037,43 | 0,00 | 0,00 | 0,00 | 702 037,43 | 14 040,75 | 0,00 | 210 611,37 | 491 426,06 | 01/01/2009 |
| CPS | LOMBARDIA - MILANO - VIA SIMONE MARTINI, FAB 22603 22 | 99 795,13 | 0,00 | 356 410,96 | 0,00 | 0,00 | 0,00 | 356 410,96 | 7 128,23 | 0,00 | 106 923,36 | 249 487,60 | 01/01/2009 |
| CPS | LOMBARDIA - MILANO - VIA SIMONE MARTINI, FAB 22604 22 | 116 097,16 | 0,00 | 414 632,71 | 0,00 | 0,00 | 0,00 | 414 632,71 | 8 292,64 | 0,00 | 124 389,80 | 290 242,91 | 01/01/2009 |
| CPS | LOMBARDIA - MILANO - VIA SIMONE MARTINI DETTO MEMMI 22 | 16 208,08 | 0,00 | 57 885,88 | 0,00 | 0,00 | 0,00 | 57 885,88 | 1 157,72 | 0,00 | 17 365,80 | 40 520,08 | 01/01/2009 |
| CPS | SICILIA - MESSINA - STRADA STATALE 114, KM 4, 100 NR 113/B | 95 761,01 | 0,00 | 342 003,69 | 0,00 | 0,00 | 0,00 | 342 003,69 | 6 840,07 | 0,00 | 102 601,08 | 239 402,61 | 01/01/2009 |
| CPS | VENETO - VERONA - VIA GIOVANNA MURARI BRA ,51 | 0,00 | 0,00 | 0,00 | 0,00 | 0,00 | 0,00 | 0,00 | 0,00 | 0,00 | 0,00 | 0,00 | 01/01/2012 |
| CPS | LAZIO - ROMA - G R A KM 32,786 LTA LA RUSTICA | 3 531 653,44 | -3 783 914,40 | 12 613 048,06 | 0,00 | 0,00 | -12 613 048,06 | 0,00 | 252 260,96 | 0,00 | 0,00 | 0,00 | 01/01/2009 |
| CPS | LAZIO - ROMA - VIA ISOLE DEL CAPO VERDE, 38 | 58 458,94 | 0,00 | 208 781,88 | 0,00 | 0,00 | 0,00 | 208 781,88 | 4 175,63 | 0,00 | 62 634,57 | 146 147,31 | 01/01/2009 |
| CPS | LAZIO - ROMA - VIA FORTUNATO DEPERO,KM 36 300 | 3 768 233,56 | 0,00 | 4 487 984,09 | 0,00 | 0,00 | 0,00 | 4 487 984,09 | 89 759,68 | 0,00 | 3 857 993,24 | 629 990,85 | 31/12/1980 |
| CPS | VENETO - ASIAGO - VIA CINQUE | 219 240,00 | 0,00 | 783 000,00 | 0,00 | 0,00 | 0,00 | 783 000,00 | 15 660,00 | 0,00 | 234 900,00 | 548 100,00 | 01/01/2009 |
| CPS | LAZIO - ROMA - VIALE DON PASQUINO BORGHI,192 | 30 408,73 | 0,00 | 108 602,67 | 0,00 | 0,00 | 0,00 | 108 602,67 | 2 172,05 | 0,00 | 32 580,78 | 76 021,89 | 01/01/2009 |
| CPS | PUGLIA - TRANI - VIA PISA, 7 | 46 337,78 | 0,00 | 165 243,56 | -19 693,56 | 145 550,00 | 0,00 | 0,00 | 275,41 | -46 613,19 | 0,00 | 0,00 | 01/01/2009 |
| CPS | UMBRIA - CORCIANO - VIA GIOVANNI GIOLITTI | 24 608,17 | 0,00 | 87 886,37 | 0,00 | 0,00 | 0,00 | 87 886,37 | 1 757,73 | 0,00 | 26 365,90 | 61 520,47 | 01/01/2009 |
| CPS | UMBRIA - CORCIANO - VIA GIOVANNI GIOLITTI, FAB 30702 | 12 334,56 | 0,00 | 44 052,02 | 0,00 | 0,00 | 0,00 | 44 052,02 | 881,04 | 0,00 | 13 215,60 | 30 836,42 | 01/01/2009 |
| CPS | LOMBARDIA - CREMONA - VIA NAZARIO SAURO | 2 380 708,31 | 0,00 | 3 296 460,28 | 0,00 | 0,00 | 0,00 | 3 296 460,28 | 65 929,21 | 0,00 | 2 446 637,52 | 849 822,76 | 31/12/1986 |
| CPS | VENETO - ROVIGO - VIALE GIACOMO PUCCINI,16 | 309 310,06 | 0,00 | 1 104 679,17 | 0,00 | 0,00 | 0,00 | 1 104 679,17 | 22 093,57 | 0,00 | 331 403,63 | 773 275,54 | 01/01/2009 |
| CPS | VENETO - ROVIGO - VIALE LEONARDO DA VINCI,6 | 31 928,01 | 0,00 | 114 028,55 | 0,00 | 0,00 | 0,00 | 114 028,55 | 2 280,58 | 0,00 | 34 208,59 | 79 819,96 | 01/01/2009 |
| CPS | VENETO - ROVIGO - VIALE GIACOMO PUCCINI,FAB 31603 16 | 11 913,54 | 0,00 | 42 548,04 | 0,00 | 0,00 | 0,00 | 42 548,04 | 850,96 | 0,00 | 12 764,50 | 29 783,54 | 01/01/2009 |
| CPS | UMBRIA - PERUGIA - VIA GUERRIERO GUERRA, 19 | 17 176,99 | 0,00 | 61 346,29 | 0,00 | 0,00 | 0,00 | 61 346,29 | 1 226,93 | 0,00 | 18 403,92 | 42 942,37 | 01/01/2009 |
| CPS | EMILIA ROMAGNA - CENTO - VIA VITTORIO ALFIERI, 9 PAL R | 18 591,62 | 0,00 | 66 398,73 | 0,00 | 0,00 | 0,00 | 66 398,73 | 1 327,98 | 0,00 | 19 919,60 | 46 479,13 | 01/01/2009 |
| CPS | EMILIA ROMAGNA - CENTO - VIA VITTORIO ALFIERI, 10 PAL S | 20 698,42 | 0,00 | 73 922,89 | 0,00 | 0,00 | 0,00 | 73 922,89 | 1 478,46 | 0,00 | 22 176,88 | 51 746,01 | 01/01/2009 |

| | | | | | | | | | | | | | | |
|---|---|---|---|---|---|---|---|---|---|---|---|---|---|---|
| CPS | EMILIA ROMAGNA - SASSUOLO - VIALE SAN PIETRO, 43 43 7 45 47 47 7 49 | 639 245,83 | 0,00 | 2 283 022,16 | 0,00 | 0,00 | 0,00 | 2 283 022,16 | 45 660,38 | 0,00 | 684 906,21 | 1 598 115,95 | 01/01/2009 |
| CPS | VENETO - TREVISO - VIA LUIGI PINELLI,24 26 A 28 30 | 2 012,92 | 0,00 | 7 188,94 | 0,00 | 0,00 | 0,00 | 7 188,94 | 143,78 | 0,00 | 2 156,70 | 5 032,24 | 01/01/2009 |
| CPS | SARDEGNA - ORISTANO - PREFETTURA | 5 989 711,82 | 0,00 | 9 756 477,11 | 0,00 | 0,00 | 0,00 | 9 756 477,11 | 195 129,55 | 0,00 | 6 184 841,37 | 3 571 635,74 | 31/12/1991 |
| CPS | SARDEGNA - ORISTANO - QUESTURA | 8 496 896,93 | 0,00 | 13 840 362,17 | 0,00 | 0,00 | 0,00 | 13 840 362,17 | 276 807,24 | 0,00 | 8 773 704,17 | 5 066 658,00 | 31/12/1991 |
| CPS | SARDEGNA - ORISTANO - POLIZIA STRADALE | 2 388 219,01 | 0,00 | 3 890 104,46 | 0,00 | 0,00 | 0,00 | 3 890 104,46 | 77 802,08 | 0,00 | 2 466 021,09 | 1 424 083,37 | 31/12/1991 |
| CPS | LAZIO - ROMA - VIA FRANCESCO GENTILE,101/113/127 | 260 342,05 | 0,00 | 929 792,78 | 0,00 | 0,00 | 0,00 | 929 792,78 | 18 595,86 | 0,00 | 278 937,91 | 650 854,87 | 01/01/2009 |
| CPS | LAZIO - ROMA - VIA FRANCESCO GENTILE,89 | 132 083,82 | 0,00 | 471 727,91 | 0,00 | 0,00 | 0,00 | 471 727,91 | 9 434,55 | 0,00 | 141 518,37 | 330 209,54 | 01/01/2009 |
| CPS | LAZIO - ROMA - VIA F GENTILE 87 95 101 113 1 | 29 085,21 | 0,00 | 103 875,72 | 0,00 | 0,00 | 0,00 | 103 875,72 | 2 077,52 | 0,00 | 31 162,73 | 72 712,99 | 01/01/2009 |
| CPS | LAZIO - ROMA - VIA F GENTILE EDIFICIO 42 | 28 814,55 | 0,00 | 102 909,16 | 0,00 | 0,00 | 0,00 | 102 909,16 | 2 058,18 | 0,00 | 30 872,73 | 72 036,43 | 01/01/2009 |
| TOTALI | | 30 158 577,46 | -3 783 914,40 | 60 687 862,36 | 637 202,47 | 898 599,07 | -12 613 048,06 | 47 813 417,70 | 1 208 770,18 | -74 004,91 | 27 509 428,33 | 20 303 989,37 | |

# Immobili da reddito di pertinenza della gestione CPI ex INPDAP (INV)

| Gestione | Indirizzo | Totale amm to al 01/01/2021 | Variazione amm to cambio d'uso | Consistenza al 01/1/2021 | Aumenti | Diminuzioni | Variazioni per cambio destinazione | Consistenza al 31/12/2021 | Amm to (=2% o minore) quota 2021 | Variazione fondo ammort per dismissioni | Totale amm to al 31/12/2021 | Valutazione corrente 2021 | Data di acquisto |
|---|---|---|---|---|---|---|---|---|---|---|---|---|---|
| CPI | LAZIO - ROMA - VIA AMBROGIO TRAVERSARI,60 | 8 424,52 | | 14 063,13 | | | | 14 063,13 | 281,26 | - | 8 705,78 | 5 357,35 | 31/12/1954 |
| CPI | LAZIO - ROMA - VIA GIOVANNI DE AGOSTINI,10 | 66 321,10 | | 236 860,99 | | | | 236 860,99 | 4 737,21 | - | 71 058,31 | 165 802,68 | 01/01/2009 |
| CPI | LAZIO - ROMA - VIA GIOVANNI BATTISTA MAGNAGH | 13 822,79 | | 23 075,64 | | | | 23 075,64 | 461,51 | - | 14 284,30 | 8 791,34 | 31/12/1958 |
| CPI | LAZIO - ROMA - VIA GIOVANNI BATTISTA MAGNAGH | 6 293,31 | | 10 505,96 | | | | 10 505,96 | 210,12 | - | 6 503,43 | 4 002,53 | 31/12/1958 |
| CPI | LAZIO - ROMA - PIAZZA RONCHI,8 | 58 055,87 | | 207 342,23 | | | | 207 342,23 | 4 146,85 | - | 62 202,72 | 145 139,51 | 01/01/2009 |
| CPI | LOMBARDIA - BRESCIA - VIA BENEDETTO CROCE,16 | 4 211 608,59 | | 15 041 459,94 | | | | 15 041 459,94 | 300 829,20 | - | 4 512 437,79 | 10 529 022,15 | 01/01/2009 |
| CPI | LIGURIA - GENOVA - VIA GINESTRATO,18 | 29 855,28 | | 106 626,00 | | | | 106 626,00 | 2 132,52 | - | 31 987,80 | 74 638,20 | 01/01/2009 |
| CPI | LIGURIA - GENOVA - VIA GINESTRATO,FAB 21905 14 | 20 669,04 | | 73 818,00 | | | | 73 818,00 | 1 476,36 | - | 22 145,40 | 51 672,60 | 01/01/2009 |
| CPI | TOSCANA - LIVORNO - VIA DEI LANZI,21 | 495 517,81 | | 1 769 706,51 | | | | 1 769 706,51 | 35 394,13 | - | 530 911,94 | 1 238 794,57 | 01/01/2009 |
| TOTALI | | 4 910 568,31 | 0,00 | 17 483 458,40 | 0,00 | 0,00 | 0,00 | 17 483 458,40 | 349 669,16 | 0,00 | 5 260 237,47 | 12 223 220,93 | |

All. D.23

# Immobili strumentali di pertinenza della gestione Enpas Ex Inpdap (INB)

| Gestione | Indirizzo | Fondo Ammortamento al 01/01/2021 | Variazione ammortamento per vendita | Consistenza al 01/01/2021 | Variazione per cambio di destinazione | Diminuzioni (alienazioni)/ Aumento (acquisto) | Quota ammortamento anno 2021 | Variazione fondo ammortamento cambio d'uso | totale ammortamento al 31/12/2021 | Consistenza al 31/12/2021 | Valore contabile attuale in Bilancio | Data di acquisizione |
|---|---|---|---|---|---|---|---|---|---|---|---|---|
| ENPAS | Abruzzo - L'AQUILA - VIA XX SETTEMBRE, 65 | 493 142,05 | - | 727 657,34 | - 727 657,34 | - | 14 553,15 | - 507 695,20 | - | - | - | 31/12/1967 |
| ENPAS | ABRUZZO - TERAMO - PORTA CARRESE | - | - | - | 3 197 161,16 | - | - | 950 398,50 | 950 398,50 | 3 197 161,16 | 2 246 762,66 | 01/01/2009 |
| ENPAS | Basilicata - MATERA - PIAZZA MULINO,16 | 1 068 353,70 | - | 1 824 444,62 | - | - | 36 488,88 | - | 1 104 842,58 | 1 824 444,62 | 719 602,04 | 31/12/1990 |
| ENPAS | Basilicata - POTENZA - VIA DEL GALLITELLO CORPO G | 1 569 107,44 | - | 4 117 104,59 | - | - | 82 342,08 | - | 1 651 449,52 | 4 117 104,59 | 2 465 655,07 | 31/12/2004 |
| ENPAS | Calabria - COSENZA - VIA MICELI, 41/V LE DELLA REGINA | 142 622,94 | - | 224 438,93 | - | - | 4 488,77 | - | 147 111,71 | 224 438,93 | 77 327,22 | 31/12/1958 |
| ENPAS | Calabria - REGGIO CALABRIA - VIALE CALABRIA 82 | 1 090 110,44 | - | 1 847 417,90 | - | - | 36 948,36 | - | 1 127 058,80 | 1 847 417,90 | 720 359,10 | 31/12/1992 |
| ENPAS | Campania - AVELLINO - VIALE ITALIA,197/B | 1 821 016,55 | - | 3 713 592,94 | - | - | 74 271,86 | - | 1 895 288,41 | 3 713 592,94 | 1 818 304,53 | 31/12/1997 |
| ENPAS | Campania - NAPOLI - VIA DE GASPERI, 55 | 1 466 630,58 | - | 3 423 691,84 | - | - | 68 473,84 | - | 1 535 104,42 | 3 423 691,84 | 1 888 587,42 | 31/12/1956 |
| ENPAS | Campania - SALERNO - V LANZALONE 7 | 553 286,12 | - | 1 494 412,41 | - | - | 29 888,25 | - | 583 174,37 | 1 494 412,41 | 911 238,04 | 31/12/1961 |
| ENPAS | FRIULI VENEZIA GIULIA - TRIESTE - VIA LORENZO GHIBERTI,4 | - | - | - | 1 978 109,26 | - | - | 593 432,80 | 593 432,80 | 1 978 109,26 | 1 384 676,46 | 01/01/2009 |
| ENPAS | FRIULI VENEZIA GIULIA - TRIESTE - VIA LORENZO GHIBERTI,4 | - | - | - | 1 089 111,67 | - | - | 326 733,50 | 326 733,50 | 1 089 111,67 | 762 378,17 | 01/01/2009 |
| ENPAS | LAZIO - LATINA - VIALE Pier Luigi Nervi 174 | 106 578,36 | - | 180 619,18 | - 180 619,18 | - | 3 612,38 | - 110 190,74 | - | - | - | 31/12/1992 |
| ENPAS | LAZIO - ROMA - VIA DELLE VIGNE SNC | - | - | - | 2 812,90 | - | - | 843,88 | 843,88 | 2 812,90 | 1 969,02 | 01/01/2009 |
| ENPAS | LAZIO - ROMA - VIA MOROZZO DELLA ROCCA | 1 841 281,22 | - | 6 948 231,08 | - | - | 138 964,62 | - | 1 980 245,84 | 6 948 231,08 | 4 967 985,24 | 13/02/1992 |
| ENPAS | LAZIO - ROMA - VIA U QUINTAVALLE,32 | 34 425 952,39 | - | 57 932 948,19 | - | - | 1 158 658,95 | - | 35 584 611,34 | 57 932 948,19 | 22 348 336,85 | 31/12/1992 |
| ENPAS | LAZIO - VITERBO - VIA RANIERO CAPOCCI | 1 508 590,23 | - | 5 122 093,27 | - | - | 102 441,87 | - | 1 611 032,10 | 5 122 093,27 | 3 511 061,17 | 03/09/2008 |
| ENPAS | Liguria - GENOVA - PIAZZA BORGO PILA 40-TORRE A-PIANI 3 | 1 981 537,36 | - | 2 920 411,80 | - | - | 58 408,24 | - | 2 039 945,60 | 2 920 411,80 | 880 466,20 | 31/12/1987 |
| ENPAS | LIGURIA - GENOVA - VIA EMILIO SALGARI,465 | - | - | - | 205 598,10 | - | - | 61 679,44 | 61 679,44 | 205 598,10 | 143 918,66 | 01/01/2009 |
| ENPAS | LIGURIA - LA SPEZIA - CORSO NAZIONALE 212 222 | - | - | - | 151 507,19 | - | - | 100 638,81 | 100 638,81 | 151 507,19 | 50 868,38 | 31/12/1990 |
| ENPAS | LIGURIA - SAVONA - PIAZZA SANTA CECILIA 4 ANG VIA SERVETTAZ "TORRE SAN MICHELE" | - | - | - | 966 293,78 | - | - | 490 429,11 | 490 429,11 | 966 293,78 | 475 864,67 | 31/12/1998 |
| ENPAS | Lombardia - Lacchiarella - LOTTO 16 - PALLADIO - IL GIRASOLE | 464 862,84 | - | 1 754 198,00 | - | - | 35 084,26 | - | 499 947,10 | 1 754 198,00 | 1 254 250,90 | 01/01/2009 |
| ENPAS | LOMBARDIA - MILANO - V CIRCO 16 | 440 151,99 | - | 1 215 102,28 | - | - | 24 302,06 | - | 464 454,05 | 1 215 102,28 | 750 648,23 | 31/12/1950 |
| ENPAS | LOMBARDIA - MILANO - V FORTEZZA 11 | 6 460 453,81 | - | 11 707 401,86 | - | - | 234 148,03 | - | 6 694 601,84 | 11 707 401,86 | 5 012 800,02 | 31/12/1992 |
| ENPAS | LOMBARDIA - PAVIA - VIA TRIESTE 4 | - | - | - | 5 607 005,32 | - | - | 2 406 407,47 | 2 406 407,47 | 5 607 005,32 | 3 200 597,85 | 31/12/2003 |
| ENPAS | LOMBARDIA - VARESE - V MANZONI 22 V DAZIO VECCHIO 13 | 2 732 237,81 | - | 5 551 911,67 | - | - | 111 038,22 | - | 2 843 276,03 | 5 551 911,67 | 2 708 635,64 | 31/12/1997 |
| ENPAS | MARCHE - ANCONA - VIA RUGGERI 1,1-A,1-B | 3 582 167,54 | - | 5 692 746,67 | - | - | 113 854,93 | - | 3 696 022,47 | 5 692 746,67 | 1 996 724,20 | 31/12/1990 |
| ENPAS | MARCHE - ASCOLI PICENO - VIA MALASPINA 15-17 | 13 929,88 | - | 13 929,88 | - | - | - | - | 13 929,88 | 13 929,88 | - | 31/12/1962 |
| ENPAS | MARCHE - FERMO VIA POMPEIANA 156 | - | - | - | - | 3 541 625,76 | - | - | - | 3 541 625,76 | 3 541 625,76 | 28/10/2021 |
| ENPAS | MARCHE - MACERATA - VIA TRENTO 43-45-47 | 460 435,26 | - | 1 170 080,00 | - | - | 23 401,60 | - | 483 836,86 | 1 170 080,00 | 686 243,14 | 31/12/2003 |
| ENPAS | MOLISE - ISERNIA - Corso Risorgimento | 1 148 275,78 | - | 2 161 239,13 | - | - | 43 224,79 | - | 1 191 500,57 | 2 161 239,13 | 969 738,56 | 17/02/1995 |
| ENPAS | PIEMONTE - TORINO - V Arcivescovado n 9/V Arsenale n 25/27 | 2 071 507,63 | - | 3 910 484,55 | - | - | 78 209,68 | - | 2 149 717,31 | 3 910 484,55 | 1 760 767,24 | 31/12/1995 |
| ENPAS | PIEMONTE - TORINO - VIA MILLIO, 41 | 1 190 131,68 | - | 1 824 942,96 | - | - | 36 498,85 | - | 1 226 630,53 | 1 824 942,96 | 598 312,43 | 31/12/1989 |
| ENPAS | Puglia - Casamassima - CENTRO COMM IL BARICENTRO TORRE D S | 972 589,75 | - | 3 670 150,00 | - | - | 73 403,00 | - | 1 045 992,75 | 3 670 150,00 | 2 624 157,25 | 01/01/2009 |
| ENPAS | Puglia - TARANTO - STRADA PROVINCIALE PER MONTEMESOLA | 2 097 220,65 | - | 7 914 038,91 | - | - | 158 280,78 | - | 2 255 501,43 | 7 914 038,91 | 5 658 537,48 | 01/03/1990 |
| ENPAS | PUGLIA - TARANTO - VIA CATALDO NITTI - VIA DANTE ALIGHIER | 85 050,43 | - | 85 050,43 | - | - | - | - | 85 050,43 | 85 050,43 | - | 31/12/1951 |
| ENPAS | SARDEGNA - CAGLIARI - Viale Diaz 35 - PIAZZA LUSSU | 6 723 746,09 | - | 11 406 996,99 | - | - | 228 139,95 | - | 6 951 886,04 | 11 406 996,99 | 4 455 110,95 | 31/12/2009 |
| ENPAS | SARDEGNA - NUORO - VIA LA MARMORA 175 | 1 101 113,00 | - | 3 422 453,31 | - | - | 68 449,07 | - | 1 169 562,07 | 3 422 453,31 | 2 252 891,24 | 30/08/2007 |
| ENPAS | SICILIA - AGRIGENTO - VIA IMERA PIAZZA ROSSELLI | 1 764 708,64 | - | 3 585 890,82 | - | - | 71 717,82 | - | 1 836 426,46 | 3 585 890,82 | 1 749 464,36 | 31/12/1997 |
| ENPAS | SICILIA - CALTANISSETTA - VIALE SICILIA - Via Val d'Aosta 14d | 287 222,58 | - | 508 172,40 | - | - | 10 163,45 | - | 297 386,03 | 508 172,40 | 210 786,37 | 31/12/1958 |
| ENPAS | SICILIA - MESSINA - VIA CAPRA IS 301 BIS/VIA LAFARINA 6 | 491 753,62 | - | 1 333 648,67 | - | - | 26 672,98 | - | 518 426,60 | 1 333 648,67 | 815 222,07 | 31/12/1962 |
| ENPAS | trentino Alto Adige - TRENTO - VIA BRENNERO 3/PARK CENTER | 3 945 584,76 | - | 6 086 823,39 | - 3 027 141,90 | - | 121 736,48 | - 2 022 788,84 | 2 044 532,40 | 3 059 681,49 | 1 015 149,09 | 31/12/1989 |
| ENPAS | trentino Alto Adige - TRENTO - VIA BRENNERO 3/PARK CENTER - SERVITU' | - | - | - | - | 15 667,05 | - | - | - | 15 667,05 | 15 667,05 | 28/10/2021 |
| ENPAS | VENETO - PADOVA - VIA D DELU' 3/VIA SCROVEGNI | 1 535 947,82 | - | 3 805 151,80 | - | - | 76 103,04 | - | 1 612 050,86 | 3 805 151,80 | 2 193 100,94 | 31/12/1973 |
| ENPAS | VENETO - Vicenza - VIA FIRENZE 20 / VIALE TORINO 21 | 194 318,34 | - | 733 276,85 | - | - | 14 665,54 | - | 208 983,88 | 733 276,85 | 524 292,97 | 01/01/2009 |
| ENPAS | Veneto-VENEZIA-Via Dante 95 | 1 412 175,99 | - | 2 072 731,31 | - | - | 41 454,63 | - | 1 453 630,62 | 2 072 731,31 | 619 100,69 | 06/07/1987 |
| TOTALI | | 87 243 795,27 | - | 170 103 485,97 | 9 262 180,96 | 3 557 292,81 | 3 400 090,41 | 2 289 888,73 | 92 933 774,41 | 182 922 959,74 | 89 989 185,33 | |

All. D.24

## Immobili strumentali di pertinenza della gestione Inadel Ex Inpdap (IND)

| Gestione | Indirizzo | Fondo Ammortamento al 01/01/2021 | Variazione ammortamento per vendita | Consistenza al 01/01/2021 | Variazione per cambio di destinazione | Diminuzioni (alienazioni)/ Aumento (acquisto) | Quota ammortamento anno 2021 | Variazione fondo ammortamento cambio d'uso | totale ammortamento al 31/12/2021 | Consistenza al 31/12/2021 | Valore contabile attuale in Bilancio | Data di acquisizione |
|---|---|---|---|---|---|---|---|---|---|---|---|---|
| INADEL | Abruzzo - L'AQUILA - VIA XX SETTEMBRE 59 | 38 927,30 | - | 38 927,30 | - | - | - | - | 38 927,30 | 38 927,30 | - | 31/12/1968 |
| INADEL | Abruzzo -Teramo - VIA della Lente Via da denom | 220 793,44 | - | 833 182,67 | - | - | 16 663,67 | - | 237 457,11 | 833 182,67 | 595 725,56 | 22/07/1991 |
| INADEL | Basilicata - POTENZA - VIALE MARCONI 103 | 20 590,33 | - | 20 590,33 | - | - | - | - | 20 590,33 | 20 590,33 | - | 31/12/1966 |
| INADEL | Calabria - CATANZARO - VIA MILANO, 17 | 38 224,91 | - | 38 224,91 | - | - | - | - | 38 224,91 | 38 224,91 | - | 31/12/1969 |
| INADEL | Campania - Salerno -VIA MICHELANGELO TESTA 8/10 | 39 031,53 | - | 147 288,77 | - | - | 2 945,78 | - | 41 977,31 | 147 288,77 | 105 311,46 | 13/02/1964 |
| INADEL | Lazio - ROMA - VIA C BECCARIA, 29 | 2 510 835,03 | - | 2 603 607,24 | - | - | 52 072,14 | - | 2 562 907,17 | 2 603 607,24 | 40 700,07 | 31/12/1959 |
| INADEL | LAZIO - ROMA - VIA CARMIGNANI, 25 | 1 779 537,19 | - | 2 102 496,04 | - | - | 42 049,92 | - | 1 821 587,11 | 2 102 496,04 | 280 908,93 | 31/12/1987 |
| INADEL | Lombardia - CREMONA - VIA MASSAROTTI N 48 | 1 259 336,44 | - | 4 741 262,89 | - | - | 94 825,25 | - | 1 354 161,69 | 4 741 262,89 | 3 387 101,20 | 29/07/1988 |
| INADEL | Lombardia - Lacchiarella - PAL MASACCIO/VIGNOLA-LACCHIARE | 872 078,52 | - | 3 290 863,99 | - | - | 65 817,30 | - | 937 895,82 | 3 290 863,99 | 2 352 968,17 | 01/01/2009 |
| INADEL | Lombardia - Lacchiarella - SANSOVINO/ALBERTI/BORROMINI-LA | 1 469 231,27 | - | 5 544 269,01 | - | - | 110 885,72 | - | 1 580 116,99 | 5 544 269,01 | 3 964 152,02 | 01/01/2009 |
| INADEL | MARCHE - ANCONA - VIA RUGGERI 3,3A,3B M TE AGO C | 2 446 259,08 | - | 9 231 166,11 | - | - | 184 623,33 | - | 2 630 882,41 | 9 231 166,11 | 6 600 283,70 | 01/01/2009 |
| INADEL | Marche - ANCONA - VIA S MARTINO N 23 | 149 542,86 | - | 564 312,68 | - | - | 11 286,26 | - | 160 829,12 | 564 312,68 | 403 483,56 | 01/01/2009 |
| INADEL | Marche - ASCOLI PICENO - VIA ASIAGO 2 PALAZZO "C " | 16 716,95 | - | 16 716,95 | - | - | - | - | 16 716,95 | 16 716,95 | - | 31/12/1968 |
| INADEL | PIEMONTE - TORINO - CORSO VITTORIO EMANUELE II, 3 | 176 693,37 | - | 176 693,37 | - | - | - | - | 176 693,37 | 176 693,37 | - | 31/12/1964 |
| INADEL | Puglia - FOGGIA - VIA BRINDISI 45 ANG VIA BARI | 93 309,36 | - | 93 309,36 | - | - | - | - | 93 309,36 | 93 309,36 | - | 31/12/1966 |
| INADEL | Sardegna - CAGLIARI - VIA DELITALA 2 ANG VIA SATTA | 234 019,23 | - | 234 019,23 | - | - | - | - | 234 019,23 | 234 019,23 | - | 31/12/1963 |
| INADEL | SICILIA - CATANIA - PIAZZA REPUBBLICA 26 | 276 787,67 | - | 354 334,90 | - | - | 7 086,69 | - | 283 874,36 | 354 334,90 | 70 460,54 | 31/12/1969 |
| INADEL | VENETO - PADOVA - VIA GOZZI 2 | 34 185,15 | - | 129 000,51 | - | - | 2 580,01 | - | 36 765,16 | 129 000,51 | 92 235,35 | 01/01/2009 |
| INADEL | Veneto - VENEZIA - SESTIERE DI S CROCE N 929,929A | 345 797,53 | - | 345 797,53 | - | - | - | - | 345 797,53 | 345 797,53 | - | 31/12/1968 |
| INADEL | VENETO - VICENZA - V POLLAMAIO 25 - P LE VERDI | 88 690,76 | - | 88 690,76 | - | - | - | - | 88 690,76 | 88 690,76 | - | 31/12/1961 |
| TOTALI | | 12 110 587,92 | - | 30 594 754,55 | - | - | 590 836,07 | - | 12 701 423,99 | 30 594 754,55 | 17 893 330,56 | |

All. D.25

## Immobili strumentali di pertinenza della gestione Cpdel Ex Inpdap (INR)

| Gestione | Indirizzo | Fondo Ammortamento al 01/01/2021 | Variazione ammortamento per vendita | Consistenza al 01/01/2021 | Variazione per cambio di destinazione | Diminuzioni (alienazioni)/ Aumento (acquisto) | Quota ammortamento anno 2021 | Variazione fondo ammortamento cambio d'uso | totale ammortamento al 31/12/2021 | Consistenza al 31/12/2021 | Valore contabile attuale in Bilancio | Data di acquisizione |
|---|---|---|---|---|---|---|---|---|---|---|---|---|
| CPDEL | ABRUZZO - L'AQUILA - VIA FRANCESCO FILOMUSI GUELFI, 21 | - | - | - | 434 707,00 | - | - | 130 412,18 | 130 412,18 | 434 707,00 | 304 294,82 | 01/01/2009 |
| CPDEL | Abruzzo - PESCARA - V FIRENZE E VENEZIA | 345 359,02 | - | 1 303 241,50 | - | - | 26 064,83 | - | 371 423,85 | 1 303 241,50 | 931 817,65 | 31/12/1967 |
| CPDEL | CALABRIA - REGGIO CALABRIA - VIA S ANNA | 3 731 136,37 | - | 4 610 597,08 | - | - | 92 211,94 | - | 3 823 348,31 | 4 610 597,08 | 787 248,77 | 31/12/1989 |
| CPDEL | Campania - BENEVENTO - VIALE MARTIRI D'UNGHERIA FOSCHINI | 2 387 513,75 | - | 5 315 489,95 | - | - | 79 672,82 | - | 2 467 186,57 | 5 315 489,95 | 2 848 303,38 | 31/12/1967 |
| CPDEL | CAMPANIA - SALERNO - VIA ANDREA GUGLIELMINI,5 | - | - | - | 277 064,85 | - | - | 83 119,45 | 83 119,45 | 277 064,85 | 193 945,40 | 01/01/2009 |
| CPDEL | EMILIA ROMAGNA - BOLOGNA - VIA DEI MILLE 20 | 1 276 393,28 | - | 4 558 547,15 | - | - | 91 170,93 | - | 1 367 564,21 | 4 558 547,15 | 3 190 982,94 | 01/01/2009 |
| CPDEL | Lazio - Roma - Sede via Ballarin 42 - Comparto R/2 (comprensivo | 83 948 709,09 | - | 157 797 276,00 | - | - | 3 155 945,52 | - | 87 104 654,61 | 157 797 276,00 | 70 692 621,39 | 31/12/1996 |
| CPDEL | Lazio - Roma - Sede via Grezar - Ed A e B - Comparto R/2 BIS (Co | 42 258 148,87 | - | 79 362 840,00 | - | - | 1 587 256,81 | - | 43 845 405,68 | 79 362 840,00 | 35 517 434,32 | 31/12/1996 |
| CPDEL | LAZIO - ROMA - VIA DEI LATERANI,36 | - | - | - | 2 789 148,84 | - | - | 836 744,60 | 836 744,60 | 2 789 148,84 | 1 952 404,24 | 01/01/2009 |
| CPDEL | LAZIO - ROMA - VIA GRANDE RACCORDO ANULARE,KM 32 786 LTA LA RUSTICA | 4 805 177,23 | - | 18 132 744,01 | - | - | 362 654,88 | - | 5 167 832,11 | 18 132 744,01 | 12 964 911,90 | 10/11/1979 |
| TOTALI | | 138 752 437,61 | - | 271 080 735,69 | 3 500 920,69 | - | 5 394 977,73 | 1 050 276,23 | 145 197 691,57 | 274 581 656,38 | 129 383 964,81 | |

All. D.26

## Immobili strumentali di pertinenza della gestione ENAM Ex Inpdap (INA)

| Gestione | Indirizzo | Fondo Ammortamento al 01/01/2021 | Variazione ammortamento per vendita | Consistenza al 01/01/2021 | Variazione per cambio di destinazione | Diminuzioni (alienazioni)/ Aumento (acquisto) | Quota ammortamento anno 2021 | Variazione fondo ammortamento cambio d'uso | totale ammortamento al 31/12/2021 | Consistenza al 31/12/2021 | Valore contabile attuale in Bilancio | Data di acquisizione |
|---|---|---|---|---|---|---|---|---|---|---|---|---|
| ENAM | LAZIO - ROMA - CORSO VITTORIO EMANUELE II 326 | 641 158,91 | - | 1 134 848,54 | - | - | 22 696,97 | - | 663 855,88 | 1 134 848,54 | 470 992,66 | 07/12/1950 |
| TOTALI | | 641 158,91 | - | 1 134 848,54 | - | - | 22 696,97 | - | 663 855,88 | 1 134 848,54 | 470 992,66 | |

All. D.26 bis

## Immobili strumentali di pertinenza della gestione CPS ex INPDAP (INT)

| Gestione | Indirizzo | Fondo Ammortamento al 01/01/2021 | Variazione ammortamento per vendita | Consistenza al 01/01/2021 | Variazione per cambio di destinazione | Diminuzioni (alienazioni) | Quota ammortamento anno 2021 | Variazione fondo ammortamento cambio d'uso | totale ammortamento al 31/12/2021 | Consistenza al 31/12/2021 | Valore contabile attuale in Bilancio | Data di acquisizione |
|---|---|---|---|---|---|---|---|---|---|---|---|---|
| CPS | LAZIO - ROMA - G R A KM 32,786 LTA LA RUSTICA | - | - | - | 12 613 048,06 | - | - | 3 783 914,40 | 3 783 914,40 | 12 613 048,06 | 8 829 133,66 | 01/01/2009 |
| TOTALI | | - | - | - | 12 613 048,06 | - | - | 3 783 914,40 | 3 783 914,40 | 12 613 048,06 | 8 829 133,66 | |

All. D.27

## Strutture sociali di pertinenza della gestione ENAM Ex Inpdap (INA)

| Gestione | Indirizzo | Fondo Ammortamento al 01/01/2021 | Variazione ammortamento per vendita | Consistenza al 01/01/2021 | Variazione per cambio di destinazion | Diminuzioni (alienazioni) | Quota ammortamento anno 2021 | Variazione fondo ammortamento | totale ammortamento al 31/12/2021 | Consistenza al 31/12/2021 | Valore contabile attuale in Bilancio | Data di acquisizione |
|---|---|---|---|---|---|---|---|---|---|---|---|---|
| ENAM | Abruzzo - Silvi Marini - Via Garibaldi, 69 | 2.434.191,81 | - | 4.220.784,87 | - | - | 84.415,70 | - | 2.518.607,51 | 4.220.784,87 | 1.702.177,36 | 31/12/2009 |
| ENAM | Calabria - Pedace - Lorica di Pedace (CS) - Via Nazionale, 14 | 990.225,58 | - | 1.738.770,40 | - | - | 34.775,41 | - | 1.025.000,99 | 1.738.770,40 | 713.769,41 | 31/12/2009 |
| ENAM | Lazio - Frosinone - Fiuggi - Via Armando Diaz, 107 | 2.751.437,90 | - | 4.783 525,69 | - | - | 95.670,51 | - | 2.847.108,41 | 4.783.525,69 | 1.936.417,28 | 31/12/2009 |
| ENAM | Lazio - Roma - Ostia - Lungomare Toscanelli, 200 | 4.037.989,47 | - | 7.017.695,51 | - | - | 140.353,91 | - | 4.178.343,38 | 7.017.695,51 | 2.839.352,13 | 31/12/2009 |
| ENAM | Lazio - Roma - Piazza Giuochi Delfici, 15 | 8.226.798,84 | - | 14.248 273,44 | - | - | 284.965,47 | - | 8.511.764,31 | 14.248.273,44 | 5.736.509,13 | 31/12/2009 |
| ENAM | Trentino Alto Adige - Pergine Valsugana - San Cristoforo al Lago - Viale Europa 11 - 13 | 2.203.443,28 | - | 3.832 545,09 | - | - | 76.650,91 | - | 2.280.094,19 | 3.832.545,09 | 1.552.450,90 | 31/12/2009 |
| ENAM | Veneto - Farra di Soligo - Via dei Patrioti, 80 | 1.973.267,65 | - | 3.415 998,03 | - | - | 68.319,96 | - | 2.041.587,61 | 3.415.998,03 | 1.374.410,42 | 31/12/2009 |
| TOTALI | | 22.617.354,53 | - | 39.257.593,03 | - | - | 785.151,87 | - | 23.402.506,40 | 39.257.593,03 | 15.855.086,63 | |

All. D.28

# Strutture sociali di pertinenza della gestione ENPAS Ex INPDAP (INB)

| Gestione | Indirizzo | Fondo Ammortamento al 01/01/2021 | Variazione ammortamento per vendita | Consistenza al 01/01/2021 | Variazione per cambio di destinazione | Diminuzioni (alienazioni) | Quota ammortamento anno 2021 | Variazione fondo ammortamento | totale ammortamento al 31/12/2021 | Consistenza al 31/12/2021 | Valore contabile attuale in Bilancio | Data di acquisizione |
|---|---|---|---|---|---|---|---|---|---|---|---|---|
| ENPAS | Abruzzo - PESCARA - VIA PALIZZI 9 | 292 126,66 | - | 527 013,22 | - | - | 10 540,26 | - | 302 666,92 | 527 013,22 | 224 346,30 | 31/12/1961 |
| ENPAS | Calabria - GAMBARIE D'ASPROMONTE (RC) VIA GARIBALDI | 134 030,06 | - | 134 030,06 | - | - | - | - | 134 030,06 | 134 030,06 | - | 31/12/1955 |
| ENPAS | Emilia Romagna - CESENATICO - VIA CRISTOFORO COLOMBO 32 | 244 620,76 | - | 244 620,76 | - | - | - | - | 244 620,76 | 244 620,76 | - | 31/12/1962 |
| ENPAS | Lazio - MONTEPORZIO CATONE - VIA MONDRAGONE 9 | 2 775 135,25 | - | 6 967 166,58 | - | - | 139 343,33 | - | 2 914 478,58 | 6 967 166,58 | 4 052 688,00 | 31/12/2001 |
| ENPAS | trentino Alto Adige - TRENTO - ANDALO - FAI DELLA PAGANELLA | 97 820,21 | - | 97 820,21 | - | - | - | - | 97 820,21 | 97 820,21 | - | 31/12/1955 |
| ENPAS | Umbria - SPOLETO (PG) - VIA DI MONTELUCO Colonia - Centro Vacanze | 121 335,88 | - | 121 335,88 | - | - | - | - | 121 335,88 | 121 335,88 | - | 31/12/1953 |
| TOTALI | | 3 665 068,82 | - | 8 091 986,71 | - | - | 149 883,59 | - | 3 814 952,41 | 8 091 986,71 | 4 277 034,30 | |

All. D.29

## Strutture sociali di pertinenza della gestione CREDITO Ex INPDAP (INC)

| Gestione | Indirizzo | Fondo Ammortamento al 01/01/2021 | Variazione ammortamento per vendita | Consistenza al 01/01/2021 | Variazione per cambio di destinazione | Diminuzioni (alienazioni) | Quota ammortamento anno 2021 | Variazione fondo ammortamento | totale ammortamento al 31/12/2021 | Consistenza al 31/12/2021 | Valore contabile attuale in Bilancio | Data di acquisizione |
|---|---|---|---|---|---|---|---|---|---|---|---|---|
| CREDITO | Toscana - Arezzo - V GARIBALDI 165 Collegio "S Caterina" | 4 820 731,10 | - | 4 945 276,19 | - | - | 98 905,53 | - | 4 919 636,63 | 4 945 276,19 | 25639,56 | 31/12/1940 |
| CREDITO | Toscana - SANSEPOLCRO - VIA S BARTOLOMEO 1 | 2 070 511,48 | - | 2 137 439,37 | - | - | 42 748,79 | - | 2 113 260,27 | 2 137 439,37 | 24179,1 | 31/12/1938 |
| CREDITO | Umbria - Spoleto - PZZA CAMPELLO 5 Convitto | 610 088,71 | - | 1 407 598,24 | - | - | 28 151,96 | - | 638 240,67 | 1 407 598,24 | 769357,57 | 31/12/1959 |
| TOTALI | | 7 501 331,29 | - | 8 490 313,80 | - | - | 169 806,28 | - | 7 671 137,57 | 8 490 313,80 | 819 176,23 | |

All. D.30

## Strutture sociali di pertinenza della gestione INADEL Ex INPDAP (IND)

| Gestione | Indirizzo | Fondo Ammortamento al 01/01/2021 | Variazione ammortamento per vendita | Consistenza al 01/01/2021 | Variazione per cambio di destinazione | Diminuzioni (alienazioni) | Quota ammortamento anno 2021 | Variazione fondo ammortamento | totale ammortamento al 31/12/2021 | Consistenza al 31/12/2021 | Valore contabile attuale in Bilancio | Data di acquisizione |
|---|---|---|---|---|---|---|---|---|---|---|---|---|
| INADEL | Lazio - ANAGNI (FR) - Via Giacomo Matteotti 2 | 703 549,24 | - | 703 549,24 | - | - | - | - | 703 549,24 | 703 549,24 | - | 31/12/1931 |
| INADEL | Sicilia - CALTAGIRONE - VIA DELLE INDUSTRIE 5 | 1 867 906,78 | - | 2 248 568,07 | - | - | 44 971,36 | - | 1 912 878,14 | 2 248 568,07 | 335 689,93 | 31/12/1965 |
| TOTALI | | 2 571 456,02 | - | 2 952 117,31 | - | - | 44 971,36 | - | 2 616 427,38 | 2 952 117,31 | 335 689,93 | |

All. D.31

# Immobili da reddito di pertinenza del fondo gestione lavoratori dello spettacolo ex ENPALS (ENA)

| Gestione | Indirizzo | Totale amm to al 01/01/2021 | Variazion e amm to cambio d | Consistenza al 01/1/2021 | Aumenti | Dimin ni | Variazioni per cambio destinazione | Consistenza al 31/12/2021 | Amm to (=2% o minore) quota 2021 | Variazione fondo ammort per dismissioni | Totale amm to al 31/12/2021 | Valutazione corrente 2021 | Data di acquisto |
|---|---|---|---|---|---|---|---|---|---|---|---|---|---|
| ENPALS - ENA | Lazio - Roma - Via Vicenza | 52 825,82 | 0,00 | 241 885,17 | | | | 241 885,17 | 4 837,70 | | 57 663,52 | 184 221,65 | 01/06/2010 |
| TOTALI | | 52 825,82 | 0,00 | 241 885,17 | 0,00 | 0,00 | 0,00 | 241 885,17 | 4 837,70 | 0,00 | 57 663,52 | 184 221,65 | |

All. D.32

# Immobili da reddito di pertinenza del fondo gestione lavoratori dello spettacolo ex ENPALS (ENS)

| Gestione | Indirizzo | Totale amm to al 01/01/2021 | Variazione amm to cambio d'uso | Consistenza al 01/1/2021 | Aumenti | Dimin ni | Variazioni per cambio destinazion e | Consistenza al 31/12/2021 | Amm to (=2% o minore) quota 2021 | Variazione fondo ammort per dismissioni | Totale amm to al 31/12/2021 | Valutazione corrente 2021 | Data di acquisto |
|---|---|---|---|---|---|---|---|---|---|---|---|---|---|
| ENPALS - ENS | LAZIO - ROMA - VIA ARTURO GRAF 40 | 0,00 | 89 168,23 | 0,00 | 0,00 | 0,00 | 309 382,46 | 309 382,46 | 0,00 | - | 89 168,23 | 220 214,23 | |
| ENPALS - ENS | LAZIO-ROMA - VIA JACOPONE DA TODI 11 | 42 692,36 | 0,00 | 237 179,78 | 0,00 | 0,00 | | 237 179,78 | 4 743,60 | - | 47 435,96 | 189 743,82 | |
| ENPALS - ENS | LAZIO-ROMA - VIA LUGI CAPUANA 56 | 20 791,08 | 0,00 | 115 505,78 | 0,00 | 0,00 | | 115 505,78 | 2 310,12 | - | 23 101,20 | 92 404,58 | |
| ENPALS - ENS | LAZIO-ROMA - VIA NADINA HELBIG 21/23 | 12 843,54 | 0,00 | 71 353,23 | 0,00 | 0,00 | | 71 353,23 | 1 427,06 | - | 14 270,60 | 57 082,63 | |
| ENPALS - ENS | LIGURIA-GENOVA - PIAZZA ROSSETTI 2/VIA MASCHERPA | 174 463,60 | 0,00 | 697 942,96 | 0,00 | 0,00 | | 697 942,96 | 13 958,86 | - | 188 422,46 | 509 520,50 | |
| ENPALS - ENS | PIEMONTE-TORINO - VIA S QUINTINO 16 | 129 138,50 | 0,00 | 461 208,83 | 0,00 | 0,00 | | 461 208,83 | 9 224,18 | - | 138 362,68 | 322 846,15 | |
| ENPALS - ENS | PUGLIA-BARI - VIA ABATE GIMMA 192 | 174 500,66 | 0,00 | 629 021,97 | 0,00 | 0,00 | | 629 021,97 | 12 580,44 | - | 187 081,10 | 441 940,87 | |
| ENPALS - ENS | SARDEGNA-CAGLIARI - VIA CAPRERA 37 | 30 063,87 | 0,00 | 107 370,90 | 0,00 | 0,00 | | 107 370,90 | 2 147,42 | - | 32 211,29 | 75 159,61 | |
| ENPALS - ENS | SICILIA-CATANIA - VIA RINDONE 9 | 96 456,54 | 0,00 | 348 996,67 | 0,00 | 0,00 | | 348 996,67 | 6 979,93 | - | 103 436,47 | 245 560,20 | |
| ENPALS - ENS | SICILIA-PALERMO - VIA G TURRISI COLONNA 7 | 72 360,02 | 0,00 | 258 428,63 | 0,00 | 0,00 | | 258 428,63 | 5 168,57 | - | 77 528,59 | 180 900,04 | |
| TOTALI | | 753 310,17 | 89 168,23 | 2 927 008,75 | 0,00 | 0,00 | 309 382,46 | 3 236 391,21 | 58 540,18 | 0,00 | 901 018,58 | 2 335 372,63 | |

All. D.33

# Immobili strumentali fondo pensioni lavoratori dello spettacolo ex ENPALS (ENS)

| Gestione | Indirizzo | Fondo Ammortamento al 01/01/2021 | Variazione ammortamento per vendita | Consistenza al 01/01/2021 | Variazione per cambio di destinazione | Diminuzioni (alienazioni) | Quota ammortamento anno 2021 | Variazione fondo ammortamento cambio d'uso | totale ammortamento al 31/12/2021 | Consistenza al 31/12/2021 | Valore contabile attuale in Bilancio | Data di acquisizione |
|---|---|---|---|---|---|---|---|---|---|---|---|---|
| ENS | ROMA - VIA ARTURO GRAF 40 | 82 980,58 | - | 309 382,46 | - 309 382,46 | - | 6 187,65 | - 89 168,23 | - | - | - | 22/06/1962 |
| ENS | ROMA - V LE REGINA MARGHERITA 202-204-206 | 5 351 746,75 | - | 17 631 036,48 | - | - | 352 620,73 | - | 5 704 367,48 | 17 631 036,48 | 23 335 403,96 | 20/05/1959 |
| ENS | ROMA - VIA NIZZA 152/E (V Regina Margherita) | 26 751,74 | - | 96 300,48 | - | - | 1 926,01 | - | 28 677,75 | 96 300,48 | 124 978,23 | 20/05/1959 |
| ENS | ROMA - VIA NIZZA 152/F (V Regina Margherita) | 35 151,35 | - | 125 967,30 | - | - | 2 519,35 | - | 37 670,70 | 125 967,30 | 163 638,00 | 20/05/1959 |
| ENS | ROMA - VIA NIZZA 154/AB (V Regina Margherita) | 57 671,62 | - | 206 694,27 | - | - | 4 133,89 | - | 61 805,51 | 206 694,27 | 268 499,78 | 20/05/1959 |
| ENS | ROMA - VIA NIZZA 154/E (V Regina Margherita) | 107 321,78 | - | 384 303,53 | - | - | 7 686,07 | - | 115 007,85 | 384 303,53 | 499 311,38 | 20/05/1959 |
| ENS | ROMA - VIA NIZZA 152/A (V Regina Margherita) | 36 987,84 | - | 133 179,18 | - | - | 2 663,58 | - | 39 651,42 | 133 179,18 | 172 830,60 | 20/05/1959 |
| ENS | ROMA - VIA NIZZA 152 (V Regina Margherita) - 1 | 17 224,63 | - | 61 574,25 | - | - | 1 231,49 | - | 18 456,12 | 61 574,25 | 80 030,37 | 20/05/1959 |
| ENS | ROMA - VIA NIZZA 152 (V Regina Margherita) - 2 | 59 624,87 | - | 213 119,90 | - | - | 4 262,40 | - | 63 887,27 | 213 119,90 | 277 007,17 | 20/05/1959 |
| ENS | CAGLIARI - VIA CAPRERA 41 | 53 607,97 | - | 193 436,60 | - | - | 3 868,73 | - | 57 476,70 | 193 436,60 | 250 913,30 | 18/05/1963 |
| ENS | MILANO - VIA EUGENIO CHIESA 6 / VIA SAVARE' | 85 718,48 | - | 306 660,60 | - | - | 6 133,21 | - | 91 851,69 | 306 660,60 | 398 512,29 | 14/03/1955 |
| ENS | MILANO - VIA EUGENIO CHIESA 6/2 / VIA SAVARE' | 117 490,64 | - | 420 132,52 | - | - | 8 402,65 | - | 125 893,29 | 420 132,52 | 546 025,81 | 14/03/1955 |
| ENS | MILANO - VIA EUGENIO CHIESA 6/3 / VIA SAVARE' | 44 608,18 | - | 159 838,04 | - | - | 3 196,76 | - | 47 804,94 | 159 838,04 | 207 642,98 | 14/03/1955 |
| TOTALI | | 6 076 886,43 | - | 20 241 625,61 | - 309 382,46 | - | 404 832,52 | - 89 168,23 | 6 392 550,72 | 19 932 243,15 | 26 324 793,87 | |

# Rendiconto 2021
# Allegato E

**Residui passivi di spese non obbligatorie per capitolo e per esercizio di insorgenza**
**Esercizio 2021**

| Capitolo | Descrizione | | 2017 e prec. | 2018 | 2019 | 2020 | 2021 | TOTALE |
|---|---|---|---|---|---|---|---|---|
| | UPB 2 - Pensioni | | | | | | | |
| 2U1210026 | Residui al 1/1 | | 1.841.745,82 | - | - | - | - | 1.841.745,82 |
| | Impegni esercizio | | - | - | - | - | - | - |
| | Pag. C/Competenza | | - | - | - | - | - | - |
| | Pag. C/Residui | | 42.097,21 | - | - | - | - | 42 097,21 |
| | Insussistenze | | - | - | - | - | - | - |
| | Residui al 31/12 | | 1.799.648,61 | - | - | - | - | 1.799.648,61 |
| | TOTALE UPB 2 | | 1.799.648,61 | - | - | - | - | 1.799.648,61 |
| | UPB 3 - Prestazioni non pensionistiche | | | | | | | |
| 3U1210030 | Residui al 1/1 | | 73.207,85 | 13.077,24 | 116.498,78 | 43.947,18 | - | 246.731,05 |
| | Impegni esercizio | | - | - | - | - | 245.696,50 | 245.696,50 |
| | Pag. C/Competenza | | - | - | - | - | 175.895,86 | 175 895,86 |
| | Pag. C/Residui | | 1.205,50 | 1.379,94 | 8.749,94 | 28.964,06 | - | 40 299,44 |
| | Insussistenze | | - 8.916,09 | - 6.300,00 | - 3 096,22 | - 3.120,42 | - | - 21.432,73 |
| | Residui al 31/12 | | 63.086,26 | 5.397,30 | 104.652,62 | 11.862,70 | 69.800,64 | 254.799,52 |
| 3U1210040 | Residui al 1/1 | | 7.824,00 | - | 8.659,86 | 36.221,74 | - | 52.705,60 |
| | Impegni esercizio | | - | - | - | - | 17.959,68 | 17 959,68 |
| | Pag. C/Competenza | | - | - | - | - | 15.180,35 | 15.180,35 |
| | Pag. C/Residui | | - | - | - | 13.666,02 | - | 13.666,02 |
| | Insussistenze | | - | - | - 1 500,00 | - | - | - 1 500,00 |
| | Residui al 31/12 | | 7.824,00 | - | 7.159,86 | 22.555,72 | 2.779,33 | 40 318,91 |
| | TOTALE UPB 3 | | 70.910,26 | 5.397,30 | 111 812,48 | 34.418,42 | 72.579,97 | 295.118,43 |
| | UPB 4 - Risorse umane | | | | | | | |
| 4U1101004 | Residui al 1/1 | | - | 5.455,55 | 3.102,92 | - | - | 8 558,47 |
| | Impegni esercizio | | - | - | - | - | 1.829,98 | 1 829,98 |
| | Pag. C/Competenza | | - | - | - | - | 1.829,98 | 1 829,98 |
| | Pag. C/Residui | | - | - | - | - | - | - |
| | Insussistenze | | - | - 5.455,55 | - 3.102,92 | - | - | - 8 558,47 |
| | Residui al 31/12 | | - | - | - | - | - | - |
| 4U1101005 | Residui al 1/1 | | 34.092,29 | 49.987,68 | 33 393,71 | 64.132,72 | - | 181.606,40 |
| | Impegni esercizio | | - | - | - | - | 136.985,35 | 136 985,35 |
| | Pag. C/Competenza | | - | - | - | - | 53.814,33 | 53 814,33 |
| | Pag. C/Residui | | 5.664,26 | 5.142,55 | 529,87 | 11.759,32 | - | 23 096,00 |
| | Insussistenze | | - 4.738,29 | - 15.195,62 | - 18 387,47 | - 9.067,16 | - | - 47 388,54 |
| | Residui al 31/12 | | 23.689,74 | 29.649,51 | 14.476,37 | 43.306,24 | 83.171,02 | 194 292,88 |
| 4U1101006 | Residui al 1/1 | | - | - | 7.129,94 | 11.000,00 | - | 18.129,94 |
| | Impegni esercizio | | - | - | - | - | 1.000,00 | 1 000,00 |
| | Pag. C/Competenza | | - | - | - | - | - | - |
| | Pag. C/Residui | | - | - | - | - | - | - |
| | Insussistenze | | - | - | - 7.129,94 | - 11.000,00 | - | - 18.129,94 |
| | Residui al 31/12 | | - | - | - | - | 1.000,00 | 1 000,00 |
| 4U1101007 | Residui al 1/1 | | 124.491,88 | 95.371,15 | 167 593,33 | 242.645,74 | - | 630.102,10 |
| | Impegni esercizio | | - | - | - | - | 159.297,41 | 159 297,41 |
| | Pag. C/Competenza | | - | - | - | - | 47.145,09 | 47.145,09 |
| | Pag. C/Residui | | - | - | 870,00 | 5.760,00 | - | 6.630,00 |
| | Insussistenze | | - 101.830,68 | - 75.221,15 | - 128 549,33 | - 185.468,93 | - | - 491 070,09 |
| | Residui al 31/12 | | 22.661,20 | 20.150,00 | 38.174,00 | 51.416,81 | 112.152,32 | 244 554,33 |
| 4U1102002 | Residui al 1/1 | | 2.892.698,69 | 1.684.036,34 | 1.121 399,76 | 2.016.611,59 | - | 7.714.746,38 |
| | Impegni esercizio | | - | - | - | - | 18 993.842,07 | 18.993 842,07 |
| | Pag. C/Competenza | | - | - | - | - | 13.178.993,78 | 13.178 993,78 |
| | Pag. C/Residui | | 10.746,96 | 2.801,74 | 2.173,68 | 1.231.893,55 | - | 1.247.615,93 |
| | Insussistenze | | - 279.145,82 | - 660,50 | - 38 996,66 | - 131.686,39 | - | - 450.489,37 |
| | Residui al 31/12 | | 2.602.805,91 | 1.680.574,10 | 1.080 229,42 | 653.031,65 | 5 814.848,29 | 11.831.489,37 |
| 4U1102005 | Residui al 1/1 | | 1.185.598,30 | 1 078.956,88 | 3.073 357,01 | 5.206.694,19 | - | 10.544.606,38 |
| | Impegni esercizio | | - | - | - | - | 9 837.766,09 | 9.837.766,09 |
| | Pag. C/Competenza | | - | - | - | - | 5.440.945,60 | 5.440 945,60 |
| | Pag. C/Residui | | 34.374,17 | 18.676,13 | 159.711,25 | 1.315.151,86 | - | 1.527 913,41 |
| | Insussistenze | | - 25.919,58 | - 64.732,64 | - 303 227,93 | - 642.482,93 | - | - 1.036 363,08 |
| | Residui al 31/12 | | 1.125.304,55 | 995.548,11 | 2.610.417,83 | 3.249.059,40 | 4 396.820,49 | 12.377.150,38 |
| 4U1102006 | Residui al 1/1 | | 60.477,55 | 14.093,31 | 35 545,43 | 50.000,00 | - | 160.116,29 |
| | Impegni esercizio | | - | - | - | - | 50.000,00 | 50 000,00 |
| | Pag. C/Competenza | | - | - | - | - | - | - |
| | Pag. C/Residui | | - | - | - | 1.558,92 | - | 1 558,92 |
| | Insussistenze | | - | - | - | - | - | - |
| | Residui al 31/12 | | 60.477,55 | 14.093,31 | 35 545,43 | 48.441,08 | 50.000,00 | 208 557,37 |
| 4U1102007 | Residui al 1/1 | | 45.212,22 | 219.531,91 | 956 501,76 | 794.887,43 | - | 2.016.133,32 |
| | Impegni esercizio | | - | - | - | - | 1.130.162,22 | 1.130.162,22 |
| | Pag. C/Competenza | | - | - | - | - | 351.352,61 | 351 352,61 |
| | Pag. C/Residui | | 3.070,49 | 42.194,83 | 105,01 | 25.541,56 | - | 70 911,89 |
| | Insussistenze | | - 33.076,29 | - | - 13 947,26 | - 19.412,98 | - | - 66.436,53 |
| | Residui al 31/12 | | 9.065,44 | 177.337,08 | 942.449,49 | 749.932,89 | 778.809,61 | 2.657 594,51 |
| 4U1102013 | Residui al 1/1 | | 5.260,58 | - | - | - | - | 5 260,58 |
| | Impegni esercizio | | - | - | - | - | - | - |
| | Pag. C/Competenza | | - | - | - | - | - | - |

| Capitolo | Descrizione | | 2017 e prec. | 2018 | 2019 | 2020 | 2021 | TOTALE |
|---|---|---|---|---|---|---|---|---|
| | Pag. C/Residui | | - | - | - | - | - | - |
| | Insussistenze | | - 62,00 | - | - | - | - | - 62,00 |
| | Residui al 31/12 | | 5.198,58 | - | - | - | - | 5.198,58 |
| 4U1102014 | Residui al 1/1 | | 29.886,08 | 238.372,45 | 88 804,49 | 109.799,94 | - | 466 862,96 |
| | Impegni esercizio | | - | - | - | - | 299.919,65 | 299 919,65 |
| | Pag. C/Competenza | | - | - | - | - | 17.210,90 | 17 210,90 |
| | Pag. C/Residui | | 4,64 | - | 409,78 | 2.152,89 | - | 2 567,31 |
| | Insussistenze | | - 9.658,78 | - | - 17,55 | - 1.627,90 | - | - 11 304,23 |
| | Residui al 31/12 | | 20.222,66 | 238.372,45 | 88 377,16 | 106.019,15 | 282.708,75 | 735.700,17 |
| 4U1102030 | Residui al 1/1 | | 872.144,66 | 443.370,24 | 570.760,25 | 769.972,00 | - | 2.656 247,15 |
| | Impegni esercizio | | - | - | - | - | 952.894,00 | 952 894,00 |
| | Pag. C/Competenza | | - | - | - | - | 280.820,16 | 280 820,16 |
| | Pag. C/Residui | | - | - | - | 153.060,60 | - | 153 060,60 |
| | Insussistenze | | - | - | - | - | - | - |
| | Residui al 31/12 | | 872.144,66 | 443.370,24 | 570.760,25 | 616.911,40 | 672.073,84 | 3.175 260,39 |
| 4U1102031 | Residui al 1/1 | | 4.902,00 | 35.684,52 | 138 593,97 | 299.791,80 | - | 478 972,29 |
| | Impegni esercizio | | - | - | - | - | - | - |
| | Pag. C/Competenza | | - | - | - | - | - | - |
| | Pag. C/Residui | | - | 1.844,00 | 33.434,33 | 95.249,52 | - | 130 527,85 |
| | Insussistenze | | - | - 9.659,00 | - 32 352,16 | - 78.713,00 | - | - 120.724,16 |
| | Residui al 31/12 | | 4.902,00 | 24.181,52 | 72 807,48 | 125.829,28 | - | 227.720,28 |
| 4U1102034 | Residui al 1/1 | | - | - | 322 330,64 | - | - | 322 330,64 |
| | Impegni esercizio | | - | - | - | - | - | - |
| | Pag. C/Competenza | | - | - | - | - | - | - |
| | Pag. C/Residui | | - | - | 1 507,66 | - | - | 1 507,66 |
| | Insussistenze | | - | - | - | - | - | - |
| | Residui al 31/12 | | - | - | 320 822,98 | - | - | 320 822,98 |
| 4U1104007 | Residui al 1/1 | | 22.127,08 | 27.240,66 | 30.410,17 | 49.072,12 | - | 128 850,03 |
| | Impegni esercizio | | - | - | - | - | 102.194,80 | 102.194,80 |
| | Pag. C/Competenza | | - | - | - | - | 47.472,70 | 47.472,70 |
| | Pag. C/Residui | | 3.727,38 | 347,01 | 37,20 | 1.659,67 | - | 5.771,26 |
| | Insussistenze | | - 6.026,12 | - 25.576,82 | - 26 265,69 | - 27.986,11 | - | - 85 854,74 |
| | Residui al 31/12 | | 12.373,58 | 1.316,83 | 4.107,28 | 19.426,34 | 54.722,10 | 91 946,13 |
| 4U1104008 | Residui al 1/1 | | - | 119.989,34 | 22.133,43 | 313.169,38 | - | 455 292,15 |
| | Impegni esercizio | | - | - | - | - | 715.697,60 | 715.697,60 |
| | Pag. C/Competenza | | - | - | - | - | 15.268,78 | 15 268,78 |
| | Pag. C/Residui | | - | - | 2 207,00 | 1.414,72 | - | 3.621,72 |
| | Insussistenze | | - | - 0,10 | - | - | - | - 0,10 |
| | Residui al 31/12 | | - | 119.989,24 | 19 926,43 | 311.754,66 | 700.428,82 | 1.152 099,15 |
| 4U1104053 | Residui al 1/1 | | - | - | 212 041,20 | 30.917,51 | - | 242 958,71 |
| | Impegni esercizio | | - | - | - | - | - | - |
| | Pag. C/Competenza | | - | - | - | - | - | - |
| | Pag. C/Residui | | - | - | - | - | - | - |
| | Insussistenze | | - | - | - | - | - | - |
| | Residui al 31/12 | | - | - | 212 041,20 | 30.917,51 | - | 242 958,71 |
| 4U1104073 | Residui al 1/1 | | 11.645,04 | 14.135,40 | - | - | - | 25.780,44 |
| | Impegni esercizio | | - | - | - | - | - | - |
| | Pag. C/Competenza | | - | - | - | - | - | - |
| | Pag. C/Residui | | - | - | - | - | - | - |
| | Insussistenze | | - | - | - | - | - | - |
| | Residui al 31/12 | | 11.645,04 | 14.135,40 | - | - | - | 25.780,44 |
| 4U1206063 | Residui al 1/1 | | 64.895,00 | 190.525,19 | 510 860,90 | 51.830,00 | - | 818.111,09 |
| | Impegni esercizio | | - | - | - | - | 577.885,00 | 577 885,00 |
| | Pag. C/Competenza | | - | - | - | - | 484.240,00 | 484 240,00 |
| | Pag. C/Residui | | - | - | - | 16.130,00 | - | 16.130,00 |
| | Insussistenze | | - 34.585,00 | - 35.686,88 | - 1.620,00 | - 9.699,00 | - | - 81 590,88 |
| | Residui al 31/12 | | 30.310,00 | 154.838,31 | 509 240,90 | 26.001,00 | 93.645,00 | 814 035,21 |
| 4U1206075 | Residui al 1/1 | | 24.700,00 | 17.000,00 | 17 000,00 | 17.000,00 | - | 75.700,00 |
| | Impegni esercizio | | - | - | - | - | 17.000,00 | 17 000,00 |
| | Pag. C/Competenza | | - | - | - | - | - | - |
| | Pag. C/Residui | | - | - | 2 380,00 | - | - | 2 380,00 |
| | Insussistenze | | - | - | - | - | - | - |
| | Residui al 31/12 | | 24.700,00 | 17.000,00 | 14.620,00 | 17.000,00 | 17.000,00 | 90 320,00 |
| 4U1206081 | Residui al 1/1 | | 63.712,09 | 24.247,92 | 7.087 946,55 | 10.600.804,38 | - | 17.776.710,94 |
| | Impegni esercizio | | - | - | - | - | 18.659.920,41 | 18.659 920,41 |
| | Pag. C/Competenza | | - | - | - | - | 7.441.382,00 | 7.441 382,00 |
| | Pag. C/Residui | | 5.134,73 | 4.523,11 | 7.055 308,34 | 3.881.845,74 | - | 10.946 811,92 |
| | Insussistenze | | - 18.630,86 | - | - | - | - | - 18.630,86 |
| | Residui al 31/12 | | 39.946,50 | 19.724,81 | 32.638,21 | 6.718.958,64 | 11 218.538,41 | 18.029 806,57 |
| 4U2114003 | Residui al 1/1 | | 630.961,83 | 61.136,49 | 161 220,76 | 4.651.510,30 | - | 5.504 829,38 |
| | Impegni esercizio | | - | - | - | - | 97.761.410,63 | 97.761.410,63 |
| | Pag. C/Competenza | | - | - | - | - | 82 272.344,93 | 82.272 344,93 |
| | Pag. C/Residui | | - | 61.136,49 | - | 4.575.687,42 | - | 4.636 823,91 |
| | Insussistenze | | - 550.047,69 | - | - 129 581,82 | - 38.271,36 | - | - 717 900,87 |
| | Residui al 31/12 | | 80.914,14 | - | 31.638,94 | 37.551,52 | 15.489.065,70 | 15.639.170,30 |
| 4U2114004 | Residui al 1/1 | | 1.654.938,09 | 4.664.799,00 | 5.669.672,64 | 32.195.881,51 | - | 44.185 291,24 |
| | Impegni esercizio | | - | - | - | - | 78 291.970,56 | 78.291 970,56 |
| | Pag. C/Competenza | | - | - | - | - | 46 001.086,23 | 46.001 086,23 |

| Capitolo | Descrizione | | 2017 e prec. | 2018 | 2019 | 2020 | 2021 | TOTALE |
|---|---|---|---|---|---|---|---|---|
| | Pag. C/Residui | | - | 50.817,54 | 191.438,85 | 24.469.098,42 | - | 24.711 354,81 |
| | Insussistenze | | - 1.653.445,16 | - | - | - | - | - 1.653.445,16 |
| | Residui al 31/12 | | 1.492,93 | 4.613.981,46 | 5.478 233,79 | 7.726.783,09 | 32 290.884,33 | 50.111 375,60 |
| | TOTALE UPB 4 | | 4.947.854,48 | 8 564.262,37 | 12.076 507,16 | 20.532.340,66 | 72 055.868,68 | 118.176 833,35 |
| | | | | | UPB 5 - Risorse strumentali | | | |
| 5U1101005 | Residui al 1/1 | | 34.469,40 | - | - | - | - | 34.469,40 |
| | Impegni esercizio | | - | - | - | - | - | - |
| | Pag. C/Competenza | | - | - | - | - | - | - |
| | Pag. C/Residui | | - | - | - | - | - | - |
| | Insussistenze | | - 21.445,97 | - | - | - | - | - 21.445,97 |
| | Residui al 31/12 | | 13.023,43 | - | - | - | - | 13 023,43 |
| 5U1101007 | Residui al 1/1 | | 252.253,54 | - | - | - | - | 252 253,54 |
| | Impegni esercizio | | - | - | - | - | - | - |
| | Pag. C/Competenza | | - | - | - | - | - | - |
| | Pag. C/Residui | | - | - | - | - | - | - |
| | Insussistenze | | - | - | - | - | - | - |
| | Residui al 31/12 | | 252.253,54 | - | - | - | - | 252 253,54 |
| 5U1102030 | Residui al 1/1 | | 690.503,66 | - | - | - | - | 690 503,66 |
| | Impegni esercizio | | - | - | - | - | - | - |
| | Pag. C/Competenza | | - | - | - | - | - | - |
| | Pag. C/Residui | | - | - | - | - | - | - |
| | Insussistenze | | - 116.194,19 | - | - | - | - | - 116.194,19 |
| | Residui al 31/12 | | 574.309,47 | - | - | - | - | 574 309,47 |
| 5U1104001 | Residui al 1/1 | | 260.965,39 | 438,50 | 82.659,68 | 51.060,75 | - | 395.124,32 |
| | Impegni esercizio | | - | - | - | - | 625.100,76 | 625.100,76 |
| | Pag. C/Competenza | | - | - | - | - | 522.546,72 | 522 546,72 |
| | Pag. C/Residui | | - | - | - | 50.325,87 | - | 50 325,87 |
| | Insussistenze | | - 42.899,44 | - 438,50 | - 422,30 | - 100,00 | - | - 43 860,24 |
| | Residui al 31/12 | | 218.065,95 | - | 82 237,38 | 634,88 | 102.554,04 | 403.492,25 |
| 5U1104005 | Residui al 1/1 | | 54.940,80 | 3.311,66 | 24.144,55 | 71.962,78 | - | 154 359,79 |
| | Impegni esercizio | | - | - | - | - | 253.545,48 | 253 545,48 |
| | Pag. C/Competenza | | - | - | - | - | 114.627,86 | 114.627,86 |
| | Pag. C/Residui | | - | 20,66 | 47,50 | 54.535,41 | - | 54.603,57 |
| | Insussistenze | | - 3.293,25 | - 2.532,77 | - 2 592,24 | - 3.385,15 | - | - 11 803,41 |
| | Residui al 31/12 | | 51.647,55 | 758,23 | 21 504,81 | 14.042,22 | 138.917,62 | 226 870,43 |
| 5U1104006 | Residui al 1/1 | | - | 53,59 | - | 5.512,00 | - | 5 565,59 |
| | Impegni esercizio | | - | - | - | - | 728,00 | 728,00 |
| | Pag. C/Competenza | | - | - | - | - | - | - |
| | Pag. C/Residui | | - | - | - | 2.756,00 | - | 2.756,00 |
| | Insussistenze | | - | - | - | - | - | - |
| | Residui al 31/12 | | - | 53,59 | - | 2.756,00 | 728,00 | 3 537,59 |
| 5U1104007 | Residui al 1/1 | | 12.841,38 | - | - | - | - | 12 841,38 |
| | Impegni esercizio | | - | - | - | - | - | - |
| | Pag. C/Competenza | | - | - | - | - | - | - |
| | Pag. C/Residui | | - | - | - | - | - | - |
| | Insussistenze | | - 2.666,28 | - | - | - | - | - 2.666,28 |
| | Residui al 31/12 | | 10.175,10 | - | - | - | - | 10.175,10 |
| 5U1104008 | Residui al 1/1 | | 13.164,68 | - | - | - | - | 13.164,68 |
| | Impegni esercizio | | - | - | - | - | - | - |
| | Pag. C/Competenza | | - | - | - | - | - | - |
| | Pag. C/Residui | | - | - | - | - | - | - |
| | Insussistenze | | - | - | - | - | - | - |
| | Residui al 31/12 | | 13.164,68 | - | - | - | - | 13.164,68 |
| 5U1104009 | Residui al 1/1 | | 342.224,70 | 26.078,30 | 47 363,69 | 269.783,46 | - | 685.450,15 |
| | Impegni esercizio | | - | - | - | - | 1 963.568,31 | 1.963 568,31 |
| | Pag. C/Competenza | | - | - | - | - | 1 578.073,43 | 1.578 073,43 |
| | Pag. C/Residui | | 3.715,93 | 141,60 | 610,55 | 262.145,73 | - | 266.613,81 |
| | Insussistenze | | - 96.485,75 | - 2.095,72 | - 3.110,17 | - 2.000,96 | - | - 103.692,60 |
| | Residui al 31/12 | | 242.023,02 | 23.840,98 | 43.642,97 | 5.636,77 | 385.494,88 | 700.638,62 |
| 5U1104010 | Residui al 1/1 | | 46.485,22 | 37.970,62 | 17.164,68 | 47.232,86 | - | 148 853,38 |
| | Impegni esercizio | | - | - | - | - | 142.668,18 | 142.668,18 |
| | Pag. C/Competenza | | - | - | - | - | 70.981,47 | 70 981,47 |
| | Pag. C/Residui | | 217,20 | 44,40 | 8 315,90 | 30.316,27 | - | 38 893,77 |
| | Insussistenze | | - 2,02 | - 68,44 | - 120,01 | - 176,53 | - | - 367,00 |
| | Residui al 31/12 | | 46.266,00 | 37.857,78 | 8.728,77 | 16.740,06 | 71.686,71 | 181 279,32 |
| 5U1104011 | Residui al 1/1 | | 15.209.357,44 | 1 089.360,10 | 4.156 264,88 | 7.280.401,54 | - | 27.735 383,96 |
| | Impegni esercizio | | - | - | - | - | 7 538.884,36 | 7.538 884,36 |
| | Pag. C/Competenza | | - | - | - | - | 1.462.555,23 | 1.462 555,23 |
| | Pag. C/Residui | | 99.602,10 | 97.759,00 | 265 536,70 | 1.796.948,72 | - | 2.259 846,52 |
| | Insussistenze | | - 686.539,25 | - 117.325,38 | - 580.113,91 | - 195.950,18 | - | - 1.579 928,72 |
| | Residui al 31/12 | | 14.423.216,09 | 874.275,72 | 3.310.614,27 | 5.287.502,64 | 6 076.329,13 | 29.971 937,85 |
| 5U1104012 | Residui al 1/1 | | 8.433.790,16 | 4 531.792,01 | 5.193.600,40 | 11.380.373,64 | - | 29.539 556,21 |
| | Impegni esercizio | | - | - | - | - | 23 051.814,73 | 23.051 814,73 |
| | Pag. C/Competenza | | - | - | - | - | 14 279.069,12 | 14.279 069,12 |
| | Pag. C/Residui | | 148.785,51 | 27.394,81 | 182.443,91 | 4.075.910,11 | - | 4.434 534,34 |
| | Insussistenze | | - 898.927,69 | - 361.473,25 | - 138.165,94 | - 420.446,93 | - | - 1.819 013,81 |
| | Residui al 31/12 | | 7.386.076,96 | 4.142.923,95 | 4.872 990,55 | 6.884.016,60 | 8.772.745,61 | 32.058.753,67 |
| 5U1104013 | Residui al 1/1 | | 6.684.273,41 | 2.188.034,69 | 2.334.401,29 | 4.771.069,41 | - | 15.977.778,80 |

| Capitolo | Descrizione | | 2017 e prec. | 2018 | 2019 | 2020 | 2021 | TOTALE |
|---|---|---|---|---|---|---|---|---|
| | Impegni esercizio | | - | - | - | - | 9 371.529,20 | 9.371 529,20 |
| | Pag. C/Competenza | | - | - | - | - | 4.415.792,11 | 4.415.792,11 |
| | Pag. C/Residui | | 7.534,66 | 14.887,80 | 281.702,72 | 2.213.419,03 | - | 2.517 544,21 |
| | Insussistenze | | - 1.084.776,11 | - 314.429,60 | - 129.643,85 | - 138.569,73 | - | - 1.667.419,29 |
| | Residui al 31/12 | | 5.591.962,64 | 1 858.717,29 | 1.923 054,72 | 2.419.080,65 | 4 955.737,09 | 16.748 552,39 |
| 5U1104014 | Residui al 1/1 | | 9.604.476,67 | 4 302.433,73 | 9.128 264,72 | 34.938.242,06 | - | 57.973.417,18 |
| | Impegni esercizio | | - | - | - | - | 86.718.883,76 | 86.718 883,76 |
| | Pag. C/Competenza | | - | - | - | - | 54.100.230,85 | 54.100 230,85 |
| | Pag. C/Residui | | 1.232.454,34 | 61.774,40 | 458 223,36 | 20.019.830,29 | - | 21.772 282,39 |
| | Insussistenze | | - 2.204.194,09 | - 1.432.795,35 | - 1.233.437,40 | - 1.220.185,37 | - | - 6.090.612,21 |
| | Residui al 31/12 | | 6.167.828,24 | 2 807.863,98 | 7.436.603,96 | 13.698.226,40 | 32.618.652,91 | 62.729.175,49 |
| 5U1104015 | Residui al 1/1 | | 3.047.547,19 | 969.245,68 | 1.336 315,16 | 2.215.434,76 | - | 7.568 542,79 |
| | Impegni esercizio | | - | - | - | - | - | - |
| | Pag. C/Competenza | | - | - | - | - | - | - |
| | Pag. C/Residui | | 67.133,22 | 29.416,28 | 385 207,39 | 1.055.157,01 | - | 1.536 913,90 |
| | Insussistenze | | - 119.559,50 | - 6.874,35 | - 21 317,43 | - 29.331,07 | - | - 177 082,35 |
| | Residui al 31/12 | | 2.860.854,47 | 932.955,05 | 929.790,34 | 1.130.946,68 | - | 5.854 546,54 |
| 5U1104016 | Residui al 1/1 | | 2.098.300,36 | 1 073.573,74 | 2.358 098,22 | 5.193.824,77 | - | 10.723.797,09 |
| | Impegni esercizio | | - | - | - | - | 8 023.369,66 | 8.023 369,66 |
| | Pag. C/Competenza | | - | - | - | - | 1 202.347,71 | 1.202 347,71 |
| | Pag. C/Residui | | 90.293,90 | 49.760,80 | 1.289 838,21 | 2.901.099,20 | - | 4.330 992,11 |
| | Insussistenze | | - 490.263,50 | - 152.232,64 | - 417.439,00 | - 61.024,23 | - | - 1.120 959,37 |
| | Residui al 31/12 | | 1.517.742,96 | 871.580,30 | 650 821,01 | 2.231.701,34 | 6 821.021,95 | 12.092 867,56 |
| 5U1104017 | Residui al 1/1 | | 1.259,73 | 255,54 | 1 042,88 | 278,65 | - | 2 836,80 |
| | Impegni esercizio | | - | - | - | - | 19.260,52 | 19 260,52 |
| | Pag. C/Competenza | | - | - | - | - | 11.028,50 | 11 028,50 |
| | Pag. C/Residui | | - | - | - | 278,65 | - | 278,65 |
| | Insussistenze | | - | - | - | - | - | - |
| | Residui al 31/12 | | 1.259,73 | 255,54 | 1 042,88 | - | 8.232,02 | 10.790,17 |
| 5U1104018 | Residui al 1/1 | | 5.726.020,82 | 2 051.509,55 | 2.879 805,49 | 5.805.088,18 | - | 16.462.424,04 |
| | Impegni esercizio | | - | - | - | - | 8 891.413,12 | 8.891.413,12 |
| | Pag. C/Competenza | | - | - | - | - | 3.456.615,65 | 3.456.615,65 |
| | Pag. C/Residui | | 5.630,08 | 27.750,46 | 151 333,73 | 2.172.124,71 | - | 2.356 838,98 |
| | Insussistenze | | - 1.392.034,62 | - 318.303,35 | - 627 245,74 | - 628.148,57 | - | - 2.965.732,28 |
| | Residui al 31/12 | | 4.328.356,12 | 1.705.455,74 | 2.101 226,02 | 3.004.814,90 | 5.434.797,47 | 16.574.650,25 |
| 5U1104024 | Residui al 1/1 | | 5.414,03 | - | - | - | - | 5.414,03 |
| | Impegni esercizio | | - | - | - | - | - | - |
| | Pag. C/Competenza | | - | - | - | - | - | - |
| | Pag. C/Residui | | - | - | - | - | - | - |
| | Insussistenze | | - 86,00 | - | - | - | - | - 86,00 |
| | Residui al 31/12 | | 5.328,03 | - | - | - | - | 5 328,03 |
| 5U1104025 | Residui al 1/1 | | 74.496,90 | - | - | - | - | 74.496,90 |
| | Impegni esercizio | | - | - | - | - | - | - |
| | Pag. C/Competenza | | - | - | - | - | - | - |
| | Pag. C/Residui | | - | - | - | - | - | - |
| | Insussistenze | | - 22.101,19 | - | - | - | - | - 22.101,19 |
| | Residui al 31/12 | | 52.395,71 | - | - | - | - | 52 395,71 |
| 5U1104026 | Residui al 1/1 | | 40.632,43 | - | - | - | - | 40.632,43 |
| | Impegni esercizio | | - | - | - | - | - | - |
| | Pag. C/Competenza | | - | - | - | - | - | - |
| | Pag. C/Residui | | - | - | - | - | - | - |
| | Insussistenze | | - | - | - | - | - | - |
| | Residui al 31/12 | | 40.632,43 | - | - | - | - | 40.632,43 |
| 5U1104027 | Residui al 1/1 | | 1.976,19 | - | - | - | - | 1 976,19 |
| | Impegni esercizio | | - | - | - | - | - | - |
| | Pag. C/Competenza | | - | - | - | - | - | - |
| | Pag. C/Residui | | - | - | - | - | - | - |
| | Insussistenze | | - | - | - | - | - | - |
| | Residui al 31/12 | | 1.976,19 | - | - | - | - | 1 976,19 |
| 5U1104030 | Residui al 1/1 | | 480.573,27 | 69.760,50 | 169.421,73 | 217.368,88 | - | 937.124,38 |
| | Impegni esercizio | | - | - | - | - | 377.518,04 | 377 518,04 |
| | Pag. C/Competenza | | - | - | - | - | 218.466,30 | 218.466,30 |
| | Pag. C/Residui | | 6.819,26 | 865,53 | 76 314,04 | 157.993,26 | - | 241 992,09 |
| | Insussistenze | | - 22.675,54 | - 1.325,41 | - 4 380,13 | - 12.387,13 | - | - 40.768,21 |
| | Residui al 31/12 | | 451.078,47 | 67.569,56 | 88.727,56 | 46.988,49 | 159.051,74 | 813.415,82 |
| 5U1104036 | Residui al 1/1 | | 141.338,39 | 4.997,77 | 3.180,31 | 125.251,85 | - | 274.768,32 |
| | Impegni esercizio | | - | - | - | - | 432.334,44 | 432 334,44 |
| | Pag. C/Competenza | | - | - | - | - | 328.374,82 | 328 374,82 |
| | Pag. C/Residui | | - | - | - | 122.169,14 | - | 122.169,14 |
| | Insussistenze | | - 4.144,10 | - | - 994,24 | - | - | - 5.138,34 |
| | Residui al 31/12 | | 137.194,29 | 4.997,77 | 2.186,07 | 3.082,71 | 103.959,62 | 251.420,46 |
| 5U1104039 | Residui al 1/1 | | - | 12.220,06 | 42.601,11 | 1.083.638,43 | - | 1.138.459,60 |
| | Impegni esercizio | | - | - | - | - | 4 092.442,86 | 4.092.442,86 |
| | Pag. C/Competenza | | - | - | - | - | 1.191.044,53 | 1.191 044,53 |
| | Pag. C/Residui | | - | - | - | 481.815,83 | - | 481 815,83 |
| | Insussistenze | | - | - | - 9 085,85 | - 184.449,12 | - | - 193 534,97 |
| | Residui al 31/12 | | - | 12.220,06 | 33 515,26 | 417.373,48 | 2 901.398,33 | 3.364 507,13 |
| 5U1104040 | Residui al 1/1 | | 2.657,71 | 1.023,05 | 28 929,51 | 306.310,51 | - | 338 920,78 |

| Capitolo | Descrizione | | 2017 e prec. | 2018 | 2019 | 2020 | 2021 | TOTALE |
|---|---|---|---|---|---|---|---|---|
| | Impegni esercizio | | - | - | - | - | 1 047.467,41 | 1.047.467,41 |
| | Pag. C/Competenza | | - | - | - | - | 430.120,51 | 430.120,51 |
| | Pag. C/Residui | | - | - | 3 949,82 | 304.788,79 | - | 308.738,61 |
| | Insussistenze | | - 527,28 | - 1.023,05 | - 5 993,56 | - 1.521,72 | - | - 9 065,61 |
| | Residui al 31/12 | | 2.130,43 | - | 18 986,13 | - | 617.346,90 | 638.463,46 |
| 5U1104041 | Residui al 1/1 | | 1.203.026,17 | 1 527.548,12 | 1.163 229,63 | 4.907.195,72 | - | 8.800 999,64 |
| | Impegni esercizio | | - | - | - | - | 12.725.087,62 | 12.725 087,62 |
| | Pag. C/Competenza | | - | - | - | - | 7 897.608,12 | 7.897.608,12 |
| | Pag. C/Residui | | 18.738,61 | 767.153,89 | 93.777,00 | 4.163.882,05 | - | 5.043 551,55 |
| | Insussistenze | | - 227.433,83 | - 388.195,85 | - 946 011,84 | - 217.007,17 | - | - 1.778.648,69 |
| | Residui al 31/12 | | 956.853,73 | 372.198,38 | 123.440,79 | 526.306,50 | 4 827.479,50 | 6.806 278,90 |
| 5U1104042 | Residui al 1/1 | | 37.117,56 | 1.451,80 | - | 1.679.533,33 | - | 1.718.102,69 |
| | Impegni esercizio | | - | - | - | - | 477.894,61 | 477 894,61 |
| | Pag. C/Competenza | | - | - | - | - | 96.337,80 | 96 337,80 |
| | Pag. C/Residui | | - | - | - | 1.317.600,00 | - | 1.317.600,00 |
| | Insussistenze | | - | - | - | - | - | - |
| | Residui al 31/12 | | 37.117,56 | 1.451,80 | - | 361.933,33 | 381.556,81 | 782 059,50 |
| 5U1104044 | Residui al 1/1 | | 119.209,39 | - | - | 6.725,70 | - | 125 935,09 |
| | Impegni esercizio | | - | - | - | - | 2.605.037,58 | 2.605 037,58 |
| | Pag. C/Competenza | | - | - | - | - | 2.475.037,58 | 2.475 037,58 |
| | Pag. C/Residui | | - | - | - | - | - | - |
| | Insussistenze | | - | - | - | - | - | - |
| | Residui al 31/12 | | 119.209,39 | - | - | 6.725,70 | 130.000,00 | 255 935,09 |
| 5U1104045 | Residui al 1/1 | | 3.097.539,17 | - | - | - | - | 3.097 539,17 |
| | Impegni esercizio | | - | - | - | - | - | - |
| | Pag. C/Competenza | | - | - | - | - | - | - |
| | Pag. C/Residui | | - | - | - | - | - | - |
| | Insussistenze | | - | - | - | - | - | - |
| | Residui al 31/12 | | 3.097.539,17 | - | - | - | - | 3.097 539,17 |
| 5U1104048 | Residui al 1/1 | | 3.957.421,77 | - | - | - | - | 3.957.421,77 |
| | Impegni esercizio | | - | - | - | - | - | - |
| | Pag. C/Competenza | | - | - | - | - | - | - |
| | Pag. C/Residui | | - | - | - | - | - | - |
| | Insussistenze | | - | - | - | - | - | - |
| | Residui al 31/12 | | 3.957.421,77 | - | - | - | - | 3.957.421,77 |
| 5U1104049 | Residui al 1/1 | | - | 1.007,45 | - | 1.926.342,24 | - | 1.927 349,69 |
| | Impegni esercizio | | - | - | - | - | 24 873.846,58 | 24.873 846,58 |
| | Pag. C/Competenza | | - | - | - | - | 16 522.950,85 | 16.522 950,85 |
| | Pag. C/Residui | | - | - | - | 1.926.342,24 | - | 1.926 342,24 |
| | Insussistenze | | - | - | - | - | - | - |
| | Residui al 31/12 | | - | 1.007,45 | - | - | 8 350.895,73 | 8.351 903,18 |
| 5U1104050 | Residui al 1/1 | | 6.817.412,43 | 2 587.744,36 | 8.535 565,08 | 65.293.371,69 | - | 83.234 093,56 |
| | Impegni esercizio | | - | - | - | - | 92 291.316,79 | 92.291 316,79 |
| | Pag. C/Competenza | | - | - | - | - | 39.626.051,95 | 39.626 051,95 |
| | Pag. C/Residui | | 118.266,63 | 287.570,70 | 2.805.656,27 | 50.500.372,21 | - | 53.711 865,81 |
| | Insussistenze | | - 408.897,20 | - | - 0,05 | - 25.331,13 | - | - 434 228,38 |
| | Residui al 31/12 | | 6.290.248,60 | 2 300.173,66 | 5.729 908,76 | 14.767.668,35 | 52.665.264,84 | 81.753 264,21 |
| 5U1104053 | Residui al 1/1 | | 935.929,51 | - | - | - | - | 935 929,51 |
| | Impegni esercizio | | - | - | - | - | - | - |
| | Pag. C/Competenza | | - | - | - | - | - | - |
| | Pag. C/Residui | | - | - | - | - | - | - |
| | Insussistenze | | - | - | - | - | - | - |
| | Residui al 31/12 | | 935.929,51 | - | - | - | - | 935 929,51 |
| 5U1104058 | Residui al 1/1 | | 96.572,82 | 53.139,78 | 33.495,30 | 228.410,24 | - | 411.618,14 |
| | Impegni esercizio | | - | - | - | - | 1 224.885,93 | 1.224 885,93 |
| | Pag. C/Competenza | | - | - | - | - | 493.408,60 | 493.408,60 |
| | Pag. C/Residui | | - | 42.700,00 | - | 77.104,00 | - | 119 804,00 |
| | Insussistenze | | - | - | - 0,01 | - 0,01 | - | - 0,02 |
| | Residui al 31/12 | | 96.572,82 | 10.439,78 | 33.495,29 | 151.306,23 | 731.477,33 | 1.023 291,45 |
| 5U1104060 | Residui al 1/1 | | 66.320,41 | - | - | - | - | 66 320,41 |
| | Impegni esercizio | | - | - | - | - | - | - |
| | Pag. C/Competenza | | - | - | - | - | - | - |
| | Pag. C/Residui | | - | - | - | - | - | - |
| | Insussistenze | | - | - | - | - | - | - |
| | Residui al 31/12 | | 66.320,41 | - | - | - | - | 66 320,41 |
| 5U1104061 | Residui al 1/1 | | - | 4.630,00 | - | 7.000,00 | - | 11.630,00 |
| | Impegni esercizio | | - | - | - | - | - | - |
| | Pag. C/Competenza | | - | - | - | - | - | - |
| | Pag. C/Residui | | - | - | - | - | - | - |
| | Insussistenze | | - | - | - | - | - | - |
| | Residui al 31/12 | | - | 4.630,00 | - | 7.000,00 | - | 11.630,00 |
| 5U1104062 | Residui al 1/1 | | 2.037.393,86 | 38.390,94 | 305 801,84 | 1.296.012,80 | - | 3.677 599,44 |
| | Impegni esercizio | | - | - | - | - | - | - |
| | Pag. C/Competenza | | - | - | - | - | - | - |
| | Pag. C/Residui | | - | 24.794,00 | 234 253,92 | 995.677,12 | - | 1.254.725,04 |
| | Insussistenze | | - 1.401.508,02 | - 9.247,10 | - 17.404,00 | - 3.135,93 | - | - 1.431 295,05 |
| | Residui al 31/12 | | 635.885,84 | 4.349,84 | 54.143,92 | 297.199,75 | - | 991 579,35 |
| 5U1104067 | Residui al 1/1 | | 15.719.912,88 | 45.636,52 | 471.759,81 | 34.688.945,03 | - | 50.926 254,24 |

| Capitolo | Descrizione | | 2017 e prec. | 2018 | 2019 | 2020 | 2021 | TOTALE |
|---|---|---|---|---|---|---|---|---|
| | Impegni esercizio | | - | - | - | - | 91 034.634,31 | 91.034.634,31 |
| | Pag. C/Competenza | | - | - | - | - | 57 997.772,80 | 57.997.772,80 |
| | Pag. C/Residui | | - | - | - | 33.769.095,57 | - | 33.769 095,57 |
| | Insussistenze | | - | - | - | - | - | - |
| | Residui al 31/12 | | 15.719.912,88 | 45.636,52 | 471.759,81 | 919.849,46 | 33 036.861,51 | 50.194 020,18 |
| 5U1104069 | Residui al 1/1 | | 100.500,81 | 16.530,60 | 5.360 086,84 | 1.717.351,42 | - | 7.194.469,67 |
| | Impegni esercizio | | - | - | - | - | 2 043.639,40 | 2.043.639,40 |
| | Pag. C/Competenza | | - | - | - | - | 516.565,37 | 516 565,37 |
| | Pag. C/Residui | | - | - | 148 906,75 | 1.353.630,30 | - | 1.502 537,05 |
| | Insussistenze | | - 34.979,10 | - 9.965,42 | - 91 899,28 | - 236.000,12 | - | - 372 843,92 |
| | Residui al 31/12 | | 65.521,71 | 6.565,18 | 5.119 280,81 | 127.721,00 | 1 527.074,03 | 6.846.162,73 |
| 5U1104072 | Residui al 1/1 | | 10.399.354,18 | 6 337.990,07 | 6.102.615,57 | 11.528.813,56 | - | 34.368.773,38 |
| | Impegni esercizio | | - | - | - | - | 23.418.639,97 | 23.418.639,97 |
| | Pag. C/Competenza | | - | - | - | - | 11.650.802,35 | 11.650 802,35 |
| | Pag. C/Residui | | 45.392,06 | 47.786,88 | 221.743,48 | 6.177.926,62 | - | 6.492 849,04 |
| | Insussistenze | | - 342.595,64 | - 403.246,67 | - 312.697,42 | - 372.208,02 | - | - 1.430.747,75 |
| | Residui al 31/12 | | 10.011.366,48 | 5 886.956,52 | 5.568.174,67 | 4.978.678,92 | 11.767.837,62 | 38.213 014,21 |
| 5U1104075 | Residui al 1/1 | | 5.262.300,45 | 8.791.384,40 | 7.829.675,76 | 34.608.766,43 | - | 56.492.127,04 |
| | Impegni esercizio | | - | - | - | - | 53 093.026,97 | 53.093 026,97 |
| | Pag. C/Competenza | | - | - | - | - | 27 397.030,90 | 27.397 030,90 |
| | Pag. C/Residui | | - | 1 853.722,00 | 884 316,65 | 29.189.779,77 | - | 31.927 818,42 |
| | Insussistenze | | - | - | - | - 0,08 | - | - 0,08 |
| | Residui al 31/12 | | 5.262.300,45 | 6 937.662,40 | 6.945 359,11 | 5.418.986,58 | 25.695.996,07 | 50.260 304,61 |
| 5U1206076 | Residui al 1/1 | | 8.160,71 | - | - | - | - | 8.160,71 |
| | Impegni esercizio | | - | - | - | - | - | - |
| | Pag. C/Competenza | | - | - | - | - | - | - |
| | Pag. C/Residui | | - | - | - | - | - | - |
| | Insussistenze | | - | - | - | - | - | - |
| | Residui al 31/12 | | 8.160,71 | - | - | - | - | 8.160,71 |
| 5U1206082 | Residui al 1/1 | | 4.899,68 | 980,00 | 1.110,00 | - | - | 6 989,68 |
| | Impegni esercizio | | - | - | - | - | 37.993,00 | 37 993,00 |
| | Pag. C/Competenza | | - | - | - | - | 37.693,00 | 37.693,00 |
| | Pag. C/Residui | | - | 380,00 | 380,00 | - | - | 760,00 |
| | Insussistenze | | - | - | - | - | - | - |
| | Residui al 31/12 | | 4.899,68 | 600,00 | 730,00 | - | 300,00 | 6 529,68 |
| 5U1210003 | Residui al 1/1 | | 244,00 | - | - | - | - | 244,00 |
| | Impegni esercizio | | - | - | - | - | - | - |
| | Pag. C/Competenza | | - | - | - | - | - | - |
| | Pag. C/Residui | | - | - | - | - | - | - |
| | Insussistenze | | - | - | - | - | - | - |
| | Residui al 31/12 | | 244,00 | - | - | - | - | 244,00 |
| 5U1210004 | Residui al 1/1 | | 342.896,80 | 35.643,64 | 54 994,73 | 255.667,96 | - | 689 203,13 |
| | Impegni esercizio | | - | - | - | - | 1.163.878,46 | 1.163 878,46 |
| | Pag. C/Competenza | | - | - | - | - | 1 095.664,47 | 1.095.664,47 |
| | Pag. C/Residui | | 35.589,84 | - | - | 222.435,63 | - | 258 025,47 |
| | Insussistenze | | - 45.980,10 | - 35.643,64 | - 48 043,28 | - 23.466,18 | - | - 153.133,20 |
| | Residui al 31/12 | | 261.326,86 | - | 6 951,45 | 9.766,15 | 68.213,99 | 346 258,45 |
| 5U1210029 | Residui al 1/1 | | - | - | 15.545.718,79 | 64.659.001,57 | - | 80.204.720,36 |
| | Impegni esercizio | | - | - | - | - | 68.115 539,07 | 68.115 539,07 |
| | Pag. C/Competenza | | - | - | - | - | 29 040.613,40 | 29.040.613,40 |
| | Pag. C/Residui | | - | - | 487 976,03 | 24.252.870,27 | - | 24.740 846,30 |
| | Insussistenze | | - | - | - | - | - | - |
| | Residui al 31/12 | | - | - | 15.057.742,76 | 40.406.131,30 | 39 074.925,67 | 94.538.799,73 |
| 5U2111007 | Residui al 1/1 | | 307.757,18 | - | - | - | - | 307.757,18 |
| | Impegni esercizio | | - | - | - | - | - | - |
| | Pag. C/Competenza | | - | - | - | - | - | - |
| | Pag. C/Residui | | - | - | - | - | - | - |
| | Insussistenze | | - | - | - | - | - | - |
| | Residui al 31/12 | | 307.757,18 | - | - | - | - | 307.757,18 |
| 5U2112001 | Residui al 1/1 | | 14.000,00 | - | - | - | - | 14 000,00 |
| | Impegni esercizio | | - | - | - | - | - | - |
| | Pag. C/Competenza | | - | - | - | - | - | - |
| | Pag. C/Residui | | - | - | - | - | - | - |
| | Insussistenze | | - | - | - | - | - | - |
| | Residui al 31/12 | | 14.000,00 | - | - | - | - | 14 000,00 |
| 5U2112002 | Residui al 1/1 | | 190.933,62 | 162.550,86 | 314 936,30 | 333.560,70 | - | 1.001 981,48 |
| | Impegni esercizio | | - | - | - | - | 2 924.506,91 | 2.924 506,91 |
| | Pag. C/Competenza | | - | - | - | - | 318.452,09 | 318.452,09 |
| | Pag. C/Residui | | 19.520,00 | - | 122 504,54 | 246.833,19 | - | 388 857,73 |
| | Insussistenze | | - 427,00 | - 96,38 | - 48 039,09 | - 5.956,63 | - | - 54 519,10 |
| | Residui al 31/12 | | 170.986,62 | 162.454,48 | 144 392,67 | 80.770,88 | 2.606.054,82 | 3.164.659,47 |
| 5U2112003 | Residui al 1/1 | | 837.545,16 | 27.860,36 | 119 983,21 | 577.417,69 | - | 1.562 806,42 |
| | Impegni esercizio | | - | - | - | - | 4.406.461,45 | 4.406.461,45 |
| | Pag. C/Competenza | | - | - | - | - | 1 304.565,09 | 1.304 565,09 |
| | Pag. C/Residui | | - | - | - | 514.866,21 | - | 514 866,21 |
| | Insussistenze | | - 94.701,25 | - 1.203,90 | - 2 232,94 | - 10.667,80 | - | - 108 805,89 |
| | Residui al 31/12 | | 742.843,91 | 26.656,46 | 117.750,27 | 51.883,68 | 3.101.896,36 | 4.041 030,68 |
| 5U2112008 | Residui al 1/1 | | 175.237,39 | 14.811,57 | 194 282,60 | 14.234.172,94 | - | 14.618 504,50 |

| Capitolo | Descrizione | | 2017 e prec. | 2018 | 2019 | 2020 | 2021 | TOTALE |
|---|---|---|---|---|---|---|---|---|
| | Impegni esercizio | | - | - | - | - | 16.797.674,44 | 16.797.674,44 |
| | Pag. C/Competenza | | - | - | - | - | 12.412.158,49 | 12.412.158,49 |
| | Pag. C/Residui | | - | - | - | 11.867.662,31 | - | 11.867.662,31 |
| | Insussistenze | | - | - | - | - | - | - |
| | Residui al 31/12 | | 175.237,39 | 14.811,57 | 194 282,60 | 2.366.510,63 | 4 385.515,95 | 7.136 358,14 |
| 5U2112009 | Residui al 1/1 | | 15.394.897,09 | 6 956.926,61 | 14.947.725,17 | 67.975.338,45 | - | 105.274 887,32 |
| | Impegni esercizio | | - | - | - | - | 89 570.581,44 | 89.570 581,44 |
| | Pag. C/Competenza | | - | - | - | - | 22 346.238,26 | 22.346 238,26 |
| | Pag. C/Residui | | 610.158,35 | 2 237.969,63 | 6.539.453,98 | 43.174.368,82 | - | 52.561 950,78 |
| | Insussistenze | | - 3.836.250,40 | - | - | - | - | - 3.836 250,40 |
| | Residui al 31/12 | | 10.948.488,34 | 4.718.956,98 | 8.408 271,19 | 24.800.969,63 | 67 224.343,18 | 116.101 029,32 |
| 5U2112010 | Residui al 1/1 | | 11.507.768,70 | 3.795.829,67 | 7.122 030,73 | 9.474.552,00 | - | 31.900.181,10 |
| | Impegni esercizio | | - | - | - | - | 13 556.141,05 | 13.556.141,05 |
| | Pag. C/Competenza | | - | - | - | - | 1.466.489,94 | 1.466.489,94 |
| | Pag. C/Residui | | 897.519,73 | 1 285.594,87 | 2.765 331,41 | 3.141.470,68 | - | 8.089 916,69 |
| | Insussistenze | | - 5.335.654,79 | - 4.662,22 | - 42.641,95 | - 57.689,97 | - | - 5.440.648,93 |
| | Residui al 31/12 | | 5.274.594,18 | 2 505.572,58 | 4.314 057,37 | 6.275.391,35 | 12 089.651,11 | 30.459 266,59 |
| 5U2112011 | Residui al 1/1 | | 1.063.841,45 | 390.902,60 | 591 975,00 | 850.923,33 | - | 2.897.642,38 |
| | Impegni esercizio | | - | - | - | - | 983.222,61 | 983 222,61 |
| | Pag. C/Competenza | | - | - | - | - | 134.875,39 | 134 875,39 |
| | Pag. C/Residui | | 144.684,02 | 21.152,04 | 246.154,35 | 675.172,85 | - | 1.087.163,26 |
| | Insussistenze | | - 143.848,30 | - 9.963,46 | - 168.430,91 | - 6.487,15 | - | - 328.729,82 |
| | Residui al 31/12 | | 775.309,13 | 359.787,10 | 177 389,74 | 169.263,33 | 848.347,22 | 2.330 096,52 |
| 5U2112012 | Residui al 1/1 | | - | - | - | - | - | - |
| | Impegni esercizio | | - | - | - | - | 99,00 | 99,00 |
| | Pag. C/Competenza | | - | - | - | - | - | - |
| | Pag. C/Residui | | - | - | - | - | - | - |
| | Insussistenze | | - | - | - | - | - | - |
| | Residui al 31/12 | | - | - | - | - | 99,00 | 99,00 |
| 5U2112013 | Residui al 1/1 | | 1.548.150,74 | 911.048,93 | 775 059,48 | 512.283,27 | - | 3.746 542,42 |
| | Impegni esercizio | | - | - | - | - | 711.270,45 | 711 270,45 |
| | Pag. C/Competenza | | - | - | - | - | 46.942,08 | 46 942,08 |
| | Pag. C/Residui | | 53.115,80 | 218.884,44 | 466 204,60 | 457.658,94 | - | 1.195 863,78 |
| | Insussistenze | | - 42.024,11 | - 46.785,84 | - 13 010,41 | - | - | - 101 820,36 |
| | Residui al 31/12 | | 1.453.010,83 | 645.378,65 | 295 844,47 | 54.624,33 | 664.328,37 | 3.113.186,65 |
| 5U2113001 | Residui al 1/1 | | 28.512.612,00 | - | - | - | - | 28.512.612,00 |
| | Impegni esercizio | | - | - | - | - | - | - |
| | Pag. C/Competenza | | - | - | - | - | - | - |
| | Pag. C/Residui | | - | - | - | - | - | - |
| | Insussistenze | | - | - | - | - | - | - |
| | Residui al 31/12 | | 28.512.612,00 | - | - | - | - | 28.512.612,00 |
| | TOTALE UPB 5 | | 140.290.632,65 | 37 346.614,89 | 74.288.648,38 | 136.942.230,92 | 338 346.773,13 | 727.214 899,97 |
| | UPB 8 - Altre attività di Direzione generale | | | | | | | |
| 8U1102031 | Residui al 1/1 | | 35.673,30 | - | - | - | - | 35.673,30 |
| | Impegni esercizio | | - | - | - | - | 369.533,00 | 369 533,00 |
| | Pag. C/Competenza | | - | - | - | - | 95.042,73 | 95 042,73 |
| | Pag. C/Residui | | 465,00 | - | - | - | - | 465,00 |
| | Insussistenze | | - 15.653,00 | - | - | - | - | - 15.653,00 |
| | Residui al 31/12 | | 19.555,30 | - | - | - | 274.490,27 | 294 045,57 |
| 8U1104015 | Residui al 1/1 | | 950.529,21 | - | - | - | - | 950 529,21 |
| | Impegni esercizio | | - | - | - | - | 32.736.571,42 | 32.736 571,42 |
| | Pag. C/Competenza | | - | - | - | - | 30 237.643,48 | 30.237.643,48 |
| | Pag. C/Residui | | - | - | - | - | - | - |
| | Insussistenze | | - 943,95 | - | - | - | - | - 943,95 |
| | Residui al 31/12 | | 949.585,26 | - | - | - | 2.498.927,94 | 3.448 513,20 |
| 8U1104016 | Residui al 1/1 | | 310.960,94 | - | - | - | - | 310 960,94 |
| | Impegni esercizio | | - | - | - | - | - | - |
| | Pag. C/Competenza | | - | - | - | - | - | - |
| | Pag. C/Residui | | 5.538,67 | - | - | - | - | 5 538,67 |
| | Insussistenze | | - 25.120,98 | - | - | - | - | - 25.120,98 |
| | Residui al 31/12 | | 280.301,29 | - | - | - | - | 280 301,29 |
| 8U1104026 | Residui al 1/1 | | 97.785,22 | 97.098,01 | 257 344,42 | 551.638,55 | - | 1.003 866,20 |
| | Impegni esercizio | | - | - | - | - | 203.221,24 | 203 221,24 |
| | Pag. C/Competenza | | - | - | - | - | 140.820,35 | 140 820,35 |
| | Pag. C/Residui | | - | 5.306,70 | 22 288,75 | 156.735,31 | - | 184 330,76 |
| | Insussistenze | | - 19.888,70 | - 15.919,73 | - 7 526,70 | - 53.502,87 | - | - 96 838,00 |
| | Residui al 31/12 | | 77.896,52 | 75.871,58 | 227 528,97 | 341.400,37 | 62.400,89 | 785 098,33 |
| 8U1104027 | Residui al 1/1 | | 297.755,68 | 26.889,99 | 131.619,67 | 149.974,33 | - | 606 239,67 |
| | Impegni esercizio | | - | - | - | - | 11.448,50 | 11.448,50 |
| | Pag. C/Competenza | | - | - | - | - | 5.699,35 | 5.699,35 |
| | Pag. C/Residui | | 981,43 | - | 47.780,59 | 84.533,97 | - | 133 295,99 |
| | Insussistenze | | - 46.340,59 | - 2.477,49 | - 46 963,21 | - 27.503,41 | - | - 123 284,70 |
| | Residui al 31/12 | | 250.433,66 | 24.412,50 | 36 875,87 | 37.936,95 | 5.749,15 | 355.408,13 |
| 8U1104045 | Residui al 1/1 | | 100.000,00 | 689.588,83 | 728.159,00 | 4.167.311,99 | - | 5.685 059,82 |
| | Impegni esercizio | | - | - | - | - | 8.141.252,66 | 8.141 252,66 |
| | Pag. C/Competenza | | - | - | - | - | 2 829.481,23 | 2.829.481,23 |
| | Pag. C/Residui | | - | 47.298,89 | 185 581,74 | 1.924.041,65 | - | 2.156 922,28 |
| | Insussistenze | | - 100.000,00 | - 180.283,41 | - 151 818,01 | - 883.737,24 | - | - 1.315 838,66 |

| Capitolo | Descrizione | | 2017 e prec. | 2018 | 2019 | 2020 | 2021 | TOTALE |
|---|---|---|---|---|---|---|---|---|
| | Residui al 31/12 | | - | 462.006,53 | 390.759,25 | 1.359.533,10 | 5 311.771,43 | 7.524 070,31 |
| 8U1104048 | Residui al 1/1 | | - | - | - | 423,00 | - | 423,00 |
| | Impegni esercizio | | - | - | - | - | 6.992,55 | 6 992,55 |
| | Pag. C/Competenza | | - | - | - | - | 2.823,55 | 2 823,55 |
| | Pag. C/Residui | | - | - | - | 423,00 | - | 423,00 |
| | Insussistenze | | - | - | - | - | - | - |
| | Residui al 31/12 | | - | - | - | - | 4.169,00 | 4.169,00 |
| 8U1104062 | Residui al 1/1 | | 248.708,98 | - | - | - | - | 248.708,98 |
| | Impegni esercizio | | - | - | - | - | 2 284.512,57 | 2.284 512,57 |
| | Pag. C/Competenza | | - | - | - | - | 402.717,60 | 402.717,60 |
| | Pag. C/Residui | | 1.079,50 | - | - | - | - | 1 079,50 |
| | Insussistenze | | - 30.839,57 | - | - | - | - | - 30 839,57 |
| | Residui al 31/12 | | 216.789,91 | - | - | - | 1 881.794,97 | 2.098 584,88 |
| 8U1104068 | Residui al 1/1 | | - | 27.456,66 | 41.426,39 | 50.000,00 | - | 118 883,05 |
| | Impegni esercizio | | - | - | - | - | 1.260,27 | 1 260,27 |
| | Pag. C/Competenza | | - | - | - | - | 1.260,27 | 1 260,27 |
| | Pag. C/Residui | | - | 10.420,00 | 20 265,74 | 31.652,99 | - | 62 338,73 |
| | Insussistenze | | - | - 17.036,66 | - 20.176,33 | - | - | - 37 212,99 |
| | Residui al 31/12 | | - | - | 984,32 | 18.347,01 | - | 19 331,33 |
| 8U1104069 | Residui al 1/1 | | 7.738,34 | - | - | - | - | 7.738,34 |
| | Impegni esercizio | | - | - | - | - | - | - |
| | Pag. C/Competenza | | - | - | - | - | - | - |
| | Pag. C/Residui | | - | - | - | - | - | - |
| | Insussistenze | | - 7.738,34 | - | - | - | - | - 7.738,34 |
| | Residui al 31/12 | | - | - | - | - | - | - |
| 8U1104070 | Residui al 1/1 | | 85.259,05 | - | - | - | - | 85 259,05 |
| | Impegni esercizio | | - | - | - | - | - | - |
| | Pag. C/Competenza | | - | - | - | - | - | - |
| | Pag. C/Residui | | - | - | - | - | - | - |
| | Insussistenze | | - | - | - | - | - | - |
| | Residui al 31/12 | | 85.259,05 | - | - | - | - | 85 259,05 |
| 8U1104074 | Residui al 1/1 | | 65.000,00 | - | 60 000,00 | - | - | 125 000,00 |
| | Impegni esercizio | | - | - | - | - | - | - |
| | Pag. C/Competenza | | - | - | - | - | - | - |
| | Pag. C/Residui | | 16.374,15 | - | - | - | - | 16 374,15 |
| | Insussistenze | | - 48.625,85 | - | - 60 000,00 | - | - | - 108.625,85 |
| | Residui al 31/12 | | - | - | - | - | - | - |
| 8U1206034 | Residui al 1/1 | | - | 106.576,64 | - | 36.000,00 | - | 142 576,64 |
| | Impegni esercizio | | - | - | - | - | - | - |
| | Pag. C/Competenza | | - | - | - | - | - | - |
| | Pag. C/Residui | | - | - | - | 4.460,49 | - | 4.460,49 |
| | Insussistenze | | - | - | - | - | - | - |
| | Residui al 31/12 | | - | 106.576,64 | - | 31.539,51 | - | 138.116,15 |
| 8U1210010 | Residui al 1/1 | | 28.841,85 | - | - | - | - | 28 841,85 |
| | Impegni esercizio | | - | - | - | - | - | - |
| | Pag. C/Competenza | | - | - | - | - | - | - |
| | Pag. C/Residui | | - | - | - | - | - | - |
| | Insussistenze | | - | - | - | - | - | - |
| | Residui al 31/12 | | 28.841,85 | - | - | - | - | 28 841,85 |
| 8U1210026 | Residui al 1/1 | | 7.036.833,38 | 8 057.780,42 | 4.061.664,93 | 4.840.000,00 | - | 23.996 278,73 |
| | Impegni esercizio | | - | - | - | - | 4 840.000,00 | 4.840 000,00 |
| | Pag. C/Competenza | | - | - | - | - | 738.009,31 | 738 009,31 |
| | Pag. C/Residui | | 183.159,47 | 845,70 | 610.418,57 | 2.325.659,98 | - | 3.120 083,72 |
| | Insussistenze | | - 0,34 | - 0,65 | - | - 0,70 | - | - 1,69 |
| | Residui al 31/12 | | 6.853.673,57 | 8 056.934,07 | 3.451 246,36 | 2.514.339,32 | 4.101.990,69 | 24.978.184,01 |
| 8U1210039 | Residui al 1/1 | | - | - | - | 17.677,92 | - | 17.677,92 |
| | Impegni esercizio | | - | - | - | - | 47.371,79 | 47 371,79 |
| | Pag. C/Competenza | | - | - | - | - | 47.371,79 | 47 371,79 |
| | Pag. C/Residui | | - | - | - | 12.941,76 | - | 12 941,76 |
| | Insussistenze | | - | - | - | - | - | - |
| | Residui al 31/12 | | - | - | - | 4.736,16 | - | 4.736,16 |
| 8U2111007 | Residui al 1/1 | | 311.703,48 | 3 273.445,83 | 1.382 572,81 | 2.654.533,73 | - | 7.622 255,85 |
| | Impegni esercizio | | - | - | - | - | 2 852.444,68 | 2.852.444,68 |
| | Pag. C/Competenza | | - | - | - | - | 122.213,77 | 122 213,77 |
| | Pag. C/Residui | | 20.837,90 | 101.833,73 | 441.718,02 | 735.898,14 | - | 1.300 287,79 |
| | Insussistenze | | - 92.484,95 | - 1 052.339,58 | - 222.777,50 | - 145,51 | - | - 1.367.747,54 |
| | Residui al 31/12 | | 198.380,63 | 2.119.272,52 | 718 077,29 | 1.918.490,08 | 2.730.230,91 | 7.684.451,43 |
| 8U2112001 | Residui al 1/1 | | - | - | - | - | - | - |
| | Impegni esercizio | | - | - | - | - | 17 027.492,81 | 17.027.492,81 |
| | Pag. C/Competenza | | - | - | - | - | 3 557.292,81 | 3.557 292,81 |
| | Pag. C/Residui | | - | - | - | - | - | - |
| | Insussistenze | | - | - | - | - | - | - |
| | Residui al 31/12 | | - | - | - | - | 13.470.200,00 | 13.470 200,00 |
| 8U2112002 | Residui al 1/1 | | 950.877,08 | - | - | - | - | 950 877,08 |
| | Impegni esercizio | | - | - | - | - | - | - |
| | Pag. C/Competenza | | - | - | - | - | - | - |
| | Pag. C/Residui | | - | - | - | - | - | - |
| | Insussistenze | | - | - | - | - | - | - |

| Capitolo | Descrizione | | 2017 e prec. | 2018 | 2019 | 2020 | 2021 | TOTALE |
|---|---|---|---|---|---|---|---|---|
| | Residui al 31/12 | | 950.877,08 | - | - | - | - | 950 877,08 |
| 8U2112010 | Residui al 1/1 | | 802.155,32 | - | - | - | - | 802.155,32 |
| | Impegni esercizio | | - | - | - | - | - | - |
| | Pag. C/Competenza | | - | - | - | - | - | - |
| | Pag. C/Residui | | 129.951,40 | - | - | - | - | 129 951,40 |
| | Insussistenze | | - 20.525,66 | - | - | - | - | - 20 525,66 |
| | Residui al 31/12 | | 651.678,26 | - | - | - | - | 651.678,26 |
| 8U2112011 | Residui al 1/1 | | 119.454,38 | - | - | - | - | 119.454,38 |
| | Impegni esercizio | | - | - | - | - | - | - |
| | Pag. C/Competenza | | - | - | - | - | - | - |
| | Pag. C/Residui | | 14.676,57 | - | - | - | - | 14.676,57 |
| | Insussistenze | | - 5.868,19 | - | - | - | - | - 5 868,19 |
| | Residui al 31/12 | | 98.909,62 | - | - | - | - | 98 909,62 |
| 8U2112013 | Residui al 1/1 | | 222.423,99 | - | - | - | - | 222.423,99 |
| | Impegni esercizio | | - | - | - | - | - | - |
| | Pag. C/Competenza | | - | - | - | - | - | - |
| | Pag. C/Residui | | - | - | - | - | - | - |
| | Insussistenze | | - | - | - | - | - | - |
| | Residui al 31/12 | | 222.423,99 | - | - | - | - | 222.423,99 |
| | TOTALE UPB 8 | | 10.884.605,99 | 10 845.073,84 | 4.825.472,06 | 6.226.322,50 | 30 341.725,25 | 63.123.199,64 |

| TOTALE UPB | | 2017 e prec. | 2018 | 2019 | 2020 | 2021 | TOTALE |
|---|---|---|---|---|---|---|---|
| Residui al 1/1 | | 184.341.140,65 | 69 339.915,02 | 124.291 048,86 | 460.547.669,65 | - | 838.519.774,18 |
| Impegni esercizio | | - | - | - | - | 951 081.439,91 | 951.081.439,91 |
| Pag. C/Competenza | | - | - | - | - | 510 264.492,88 | 510.264.492,88 |
| Pag. C/Residui | | 4.084.260,67 | 7.452.092,55 | 26.907 099,13 | 290.833.304,36 | - | 329.276.756,71 |
| Insussistenze | | - 22.263.227,99 | - 5.126.474,07 | - 6.081 509,65 | - 5.979.052,79 | - | - 39.450 264,50 |
| Residui al 31/12 | | 157.993.651,99 | 56.761.348,40 | 91.302.440,08 | 163.735.312,50 | 440 816.947,03 | 910.609.700,00 |

ALLEGATI

# Rendiconto 2021
# Allegato F
# Bilanci delle società partecipate

# INPS GESTIONE IMMOBILIARE - IGEI - S.P.A. IN LIQUIDAZIONE

**Bilancio di esercizio al 31/12/2021**

| Dati Anagrafici | |
|---|---|
| **Sede in** | Roma |
| **Codice Fiscale** | 04249911001 |
| **Numero Rea** | ROMA 751318 |
| **P.I.** | 04249911001 |
| **Capitale Sociale Euro** | 7.746.750,00 |
| **Forma Giuridica** | Società per azioni |
| **Settore di attività prevalente (ATECO)** | 683200 |
| **Società in liquidazione** | Sì |
| **Società con Socio Unico** | No |
| **Società sottoposta ad altrui attività di direzione e coordinamento** | Sì |
| **Denominazione della società o ente che esercita l'attività di direzione e coordinamento** | INPS ISTITUTO NAZIONALE PREVIDENZA SOCIALE |
| **Appartenenza a un gruppo** | No |

| STATO PATRIMONIALE ATTIVO | 31-12-2021 | 31-12-2020 |
|---|---|---|
| A) CREDITI VERSO SOCI PER VERSAMENTI ANCORA DOVUTI | | |
| Parte da richiamare | 5.422.797 | 5.422.797 |
| Totale crediti verso soci per versamenti ancora dovuti (A) | 5.422.797 | 5.422.797 |
| B) IMMOBILIZZAZIONI | | |
| I - Immobilizzazioni immateriali | | |
| Totale immobilizzazioni immateriali | 0 | 0 |
| II - Immobilizzazioni materiali | | |

| | | |
|---|---|---|
| Totale immobilizzazioni materiali | 0 | 0 |
| III - Immobilizzazioni finanziarie | | |
| Totale immobilizzazioni finanziarie | 0 | 0 |
| Totale immobilizzazioni (B) | 0 | 0 |
| C) ATTIVO CIRCOLANTE | | |
| I) Rimanenze | | |
| Totale rimanenze | 0 | 0 |
| II) Crediti | | |
| 4) Verso controllanti | | |
| Esigibili entro l'esercizio successivo | 162.494 | 145.216 |
| Totale crediti verso controllanti | 162.494 | 145.216 |
| 5-bis) Crediti tributari | | |
| Esigibili entro l'esercizio successivo | 62.429 | 73.493 |
| Totale crediti tributari | 62.429 | 73.493 |
| Totale crediti | 224.923 | 218.709 |
| III - Attività finanziarie che non costituiscono immobilizzazioni | | |
| Totale attività finanziarie che non costituiscono immobilizzazioni | 0 | 0 |
| IV - Disponibilità liquide | | |
| 1) Depositi bancari e postali | 1.269.849 | 1.670.171 |
| Totale disponibilità liquide | 1.269.849 | 1.670.171 |
| Totale attivo circolante (C) | 1.494.772 | 1.888.880 |
| D) RATEI E RISCONTI | 330 | 552 |
| TOTALE ATTIVO | 6.917.899 | 7.312.229 |

| **STATO PATRIMONIALE PASSIVO** | **31-12-2021** | **31-12-2020** |
|---|---|---|
| A) PATRIMONIO NETTO | | |
| I - Capitale | 7.746.750 | 7.746.750 |
| II - Riserva da soprapprezzo delle azioni | 0 | 0 |
| III - Riserve di rivalutazione | 0 | 0 |
| IV - Riserva legale | 50.915 | 49.417 |
| V - Riserve statutarie | 0 | 0 |
| VI - Altre riserve, distintamente indicate | | |
| Varie altre riserve | (2.284.152) | (1.863.975) |
| Totale altre riserve | (2.284.152) | (1.863.975) |
| VII - Riserva per operazioni di copertura dei flussi finanziari attesi | 0 | 0 |
| VIII - Utili (perdite) portati a nuovo | (33.199) | (61.664) |
| IX - Utile (perdita) dell'esercizio | 0 | 29.963 |
| X - Riserva negativa per azioni proprie in portafoglio | 0 | 0 |
| Totale patrimonio netto (A) | 5.480.314 | 5.900.491 |
| B) FONDI PER RISCHI E ONERI | | |
| 2) Per imposte, anche differite | 641.843 | 639.951 |
| 4) Altri | 536.033 | 474.747 |
| Totale fondi per rischi e oneri (B) | 1.177.876 | 1.114.698 |
| C) TRATTAMENTO DI FINE RAPPORTO DI LAVORO SUBORDINATO | 0 | 0 |
| D) DEBITI | | |
| 7) Debiti verso fornitori | | |
| Esigibili entro l'esercizio successivo | 2.612 | 17.040 |
| Totale debiti verso fornitori | 2.612 | 17.040 |
| 11) Debiti verso controllanti | | |

| | | |
|---|---|---|
| Esigibili entro l'esercizio successivo | 252.495 | 273.011 |
| Totale debiti verso controllanti | 252.495 | 273.011 |
| 12) Debiti tributari | | |
| Esigibili entro l'esercizio successivo | 154 | 888 |
| Totale debiti tributari | 154 | 888 |
| 13) Debiti verso istituti di previdenza e di sicurezza sociale | | |
| Esigibili entro l'esercizio successivo | 204 | 182 |
| Totale debiti verso istituti di previdenza e di sicurezza sociale | 204 | 182 |
| 14) Altri debiti | | |
| Esigibili entro l'esercizio successivo | 4.244 | 4.209 |
| Totale altri debiti | 4.244 | 4.209 |
| Totale debiti (D) | 259.709 | 295.330 |
| E) RATEI E RISCONTI | 0 | 1.710 |
| TOTALE PASSIVO | 6.917.899 | 7.312.229 |

| **CONTO ECONOMICO** | **31-12-2021** | **31-12-2020** |
|---|---|---|
| A) VALORE DELLA PRODUZIONE | | |
| 5) Altri ricavi e proventi | | |
| Altri | 167.169 | 199.529 |
| Totale altri ricavi e proventi | 167.169 | 199.529 |
| Totale valore della produzione | 167.169 | 199.529 |
| B) COSTI DELLA PRODUZIONE | | |
| 7) Per servizi | 154.680 | 160.960 |
| 14) Oneri diversi di gestione | 12.608 | 8.795 |
| Totale costi della produzione | 167.288 | 169.755 |
| Differenza tra valore e costi della produzione (A-B) | (119) | 29.774 |
| C) PROVENTI E ONERI FINANZIARI: | | |
| 16) Altri proventi finanziari: | | |
| d) Proventi diversi dai precedenti | | |
| Altri | 119 | 189 |
| Totale proventi diversi dai precedenti | 119 | 189 |
| Totale altri proventi finanziari | 119 | 189 |
| Totale proventi e oneri finanziari (C) (15+16-17+-17-bis) | 119 | 189 |
| D) RETTIFICHE DI VALORE DI ATTIVITA' E PASSIVITA' FINANZIARIE: | | |
| Totale rettifiche di attività e passività finanziarie (18-19) | 0 | 0 |
| RISULTATO PRIMA DELLE IMPOSTE (A-B+-C+-D) | 0 | 29.963 |
| 21) UTILE (PERDITA) D'ESERCIZIO | 0 | 29.963 |

| | **Esercizio Corrente** | **Esercizio Precedente** |
|---|---|---|
| **A. FLUSSI FINANZIARI DERIVANTI DALL'ATTIVITA' OPERATIVA (METODO INDIRETTO)** | | |
| **Utile (perdita) dell'esercizio** | 0 | 29.963 |
| **Interessi passivi/(attivi)** | (119) | (189) |
| **1. Utile / (perdita) dell'esercizio prima d'imposte sul reddito, interessi, dividendi e plus/minusvalenze da cessione** | (119) | 29.774 |
| **Rettifiche per elementi non monetari che non hanno** | | |

| | | |
|---|---|---|
| **avuto contropartita nel capitale circolante netto** | | |
| **2. Flusso finanziario prima delle variazioni del capitale circolante netto** | (119) | 29.774 |
| **Variazioni del capitale circolante netto** | | |
| **Incremento/(Decremento) dei debiti verso fornitori** | (14.428) | 7.857 |
| **Decremento/(Incremento) ratei e risconti attivi** | 222 | (45) |
| **Incremento/(Decremento) ratei e risconti passivi** | (1.710) | 1.710 |
| **Altri decrementi / (Altri incrementi) del capitale circolante netto** | (34.517) | 158.919 |
| **Totale variazioni del capitale circolante netto** | (50.433) | 168.441 |
| **3. Flusso finanziario dopo le variazioni del capitale circolante netto** | (50.552) | 198.215 |
| **Altre rettifiche** | | |
| **Interessi incassati/(pagati)** | 119 | 189 |
| **(Utilizzo dei fondi)** | (149.889) | (139.005) |
| **Altri incassi/(pagamenti)** | 0 | (45.730) |
| **Totale altre rettifiche** | (149.770) | (184.546) |
| **Flusso finanziario dell'attività operativa (A)** | (200.322) | 13.669 |
| **B. FLUSSI FINANZIARI DERIVANTI DALL'ATTIVITA' D'INVESTIMENTO** | | |
| **Immobilizzazioni materiali** | | |
| **Immobilizzazioni immateriali** | | |
| **Immobilizzazioni finanziarie** | | |
| **Attività finanziarie non immobilizzate** | | |
| **C. FLUSSI FINANZIARI DERIVANTI DALL'ATTIVITA' DI FINANZIAMENTO** | | |
| **Mezzi di terzi** | | |
| **Mezzi propri** | | |
| **(Rimborso di capitale)** | (200.000) | (300.000) |
| **Flusso finanziario dell'attività di finanziamento (C)** | (200.000) | (300.000) |
| **Incremento (decremento) delle disponibilità liquide (A ± B ± C)** | (400.322) | (286.331) |
| **Disponibilità liquide all'inizio dell'esercizio** | | |
| **Depositi bancari e postali** | 1.670.171 | 1.956.502 |
| **Totale disponibilità liquide a inizio esercizio** | 1.670.171 | 1.956.502 |
| **Di cui non liberamente utilizzabili** | 273.011 | 318.741 |
| **Disponibilità liquide a fine esercizio** | | |
| **Depositi bancari e postali** | 1.269.849 | 1.670.171 |
| **Totale disponibilità liquide a fine esercizio** | 1.269.849 | 1.670.171 |
| **Di cui non liberamente utilizzabili** | 252.495 | 273.011 |

# Nota Integrativa al bilancio di esercizio al 31/12/2021

## PREMESSA

Signori Azionisti,

il presente bilancio, sottoposto al Vostro esame e alla Vostra approvazione, evidenzia un risultato di esercizio in pareggio e quindi un utile d'esercizio pari a Euro 0.

E' opportuno dare conto che dal 1 di maggio 2018, i costi ed oneri che si sostengono nella liquidazione, al netto degli eventuali proventi, vengono imputati in bilancio tramite l'utilizzo del Fondo per spese della liquidazione, pertanto il risultato economico è normalmente pari a zero, salvo casistiche straordinarie.

**Attività svolte**

La Vostra Società, come ben sapete, ha svolto fino al 30 aprile 2018 la propria attività nel settore immobiliare in particolare si è occupata della gestione del patrimonio immobiliare dell'INPS destinato a reddito in forza di una convenzione stipulata con lo stesso.

**Fatti di rilievo verificatisi nel corso dell'esercizio**

I fatti di rilievo verificatisi nel corso dell'esercizio sono i seguenti:

È proseguito il contenzioso civile avviato dall'ing. Pillinini con atto di citazione notificato sia ad IGEI che ad INPS il 21/12/18 avanti il Tribunale di Roma (rg. 83214/18). Come noto il contenzioso è riferito a presunte prestazioni professionali rese dall'ing. Pillinini in relazione al patrimonio gestito, con richiesta di riconoscimento di complessivi euro 1.312.000. La IGEI ha incaricato della difesa il legale fiduciario avv. Girino, che ha interamente contestato le pretese avanzate ed ha anche spiegato domanda riconvenzionale per il risarcimento del danno (da quantificare in corso di causa) per la illecita sottrazione di beni e dati aziendali ed illecita comunicazione di tali dati a terzi, nonché per lite temeraria ex art. 96 c.p.c.. A seguito di diversi rinvii, anche a causa della nota fase pandemica, il giudizio, all'udienza del 16/04/21, è stato poi rinviato all'udienza del 01/02/22 per il giuramento del consulente tecnico d'ufficio nominato il 09/06/21.
A tale riguardo è opportuno precisare che il Giudice non ha ammesso i mezzi istruttori articolati dalle parti, ed ha ritenuto di incaricare un CTU affinché verifichi quali contratti (tra quelli indicati nella citazione) siano stati formalizzati per iscritto e quali siano stati gli eventuali pagamenti riferibili a questi contratti.
Con riferimento alla eventuale porzione dei lavori non coperti da regolare contratto scritto, il Giudice ha demandato al CTU di accertare la natura delle prestazioni asseritamente rese, se vi sia stata una partecipazione della parte convenuta in termini di commessa al professionista e, in caso positivo, quale sia stato l'oggettivo spostamento finanziario nella minor somma tra la diminuzione patrimoniale della parte attrice e il documentato arricchimento della convenuta.
La IGEI ha provveduto a nominare quale consulente tecnico di parte l'ing. Torella che nella fase iniziale

aveva già curato la disamina della documentazione prodotta in giudizio dall'attore.
A seguito di rinuncia all'incarico del primo CTU nominato il Giudice ha provveduto alla sostituzione (nominando l'ing. Giulianelli) e fissato udienza al 12/04/22 per il conferimento dell'incarico.
Non essendo stati ammessi i mezzi istruttori il processo potrebbe arrivare a conclusione nel corso del 2023.

È altresì proseguito il contenzioso penale avviato da IGEI nei confronti dell'ing. Pillinini che, come noto, origina da due distinte denunce, derivanti dalle azioni poste in essere dal citato professionista in connessione con i fatti e le domande avanzate nel giudizio civile.
La prima denuncia-querela (n. 31758/2018 RGNR) è stata presentata in data 11/07/18 per la sottrazione del p.c. fisso allo stesso concesso in uso avvenuta nel giugno 2018, presumibilmente operata al fine di utilizzare e/o alterare i documenti ivi contenuti, relativi all'attività tecnica svolta in favore di IGEI. Con provvedimento notificato il 20/06/19 era stata disposta l'archiviazione della denuncia a seguito della quale la IGEI, tramite il legale fiduciario avv. Bellisai, in data 24/07/19 ha presentato opposizione all'archiviazione avanti il Tribunale.
All'udienza del 28/10/2020 il difensore della IGEI S.p.A. ha evidenziato i profili di connessione con altro procedimento penale (di cui si dirà di seguito) chiedendo la trattazione congiunta dei due procedimenti e la eventuale riunione.
All'udienza del 16/06/2021 il Giudice si è riservato e, a scioglimento della riserva, in data 06/08/21, ha disposto l'archiviazione del procedimento per quanto concerne il reato di cui all'articolo 626 c.p. (cd. furto d'uso) disponendo tuttavia - come da richiesta formulata dal difensore della IGEI - la trasmissione degli atti al PM al fine di valutare la sussistenza delle ipotesi delittuose di furto aggravato (art. 624 e 625 nn. 2-7 c.p.) e formulare conseguente imputazione.
Allo stato si è in attesa che le attività di indagine e/o le determinazioni della Procura della Repubblica vengano comunicate, si auspica entro la prima metà del 2022.

La seconda denuncia-querela (n. 36870/2019 RGNR) presentata nei confronti dell'ing. Pillinini in data 24/06/19, ha ad oggetto la sottrazione/distruzione/possibile diffusione a terzi di tutti i dati, anche sensibili, contenuti nel p.c., salvo le eventuali ulteriori fattispecie di reato che dovessero essere ravvisate. È opportuno ricordare che, dopo la restituzione del p.c. da parte dell'ing. Pillinini (avvenuta l'01/10/18) la IGEI ha provveduto a sottoporlo a perizia tecnico-informatica a cura dell'ing. Bedarida, che si è conclusa nel maggio 2019 ed in esito alla quale il p.c. è risultato essere stato interamente formattato e manomesso.
Anche con riferimento a tale denuncia vi è stata richiesta di archiviazione da parte del P.M. (notificata il 22/10/19) e il legale fiduciario avv. Bellisai ha depositato l'opposizione avanti il Tribunale Penale in data 11/11/19.
La prima udienza del procedimento n. RGNR 36870/19 si è tenuta il 29/09/20 ed il processo è stato rinviato al 16/02/21 per legittimo impedimento del difensore del querelato.
All'udienza del 16/02/21, sollevata preliminarmente dal difensore della IGEI S.p.A. in liquidazione la questione della opportunità di disporsi la trattazione congiunta con il procedimento n. 31758/2018 RNR (n. 30640/2019 GIP), il Giudice ha ritenuto di non doversi procedere in tal senso per ragioni di speditezza e si è proceduto immediatamente alla discussione della opposizione nel contraddittorio con la difesa dell'imputato.
Con provvedimento in data 16/04/21 depositato in Cancelleria il 20/04/2021 il Giudice ha respinto la richiesta di archiviazione formulata dal PM ed ha disposto la prosecuzione delle indagini.

Nella fase delle indagini sono stati ascoltati dai C.C. delegati oltre all'avv. Zaccherini e all'ing. Guglielmi anche la dott.ssa Matarrese e il rag. Croce (già dipendenti di IGEI) nonché il perito informatico ing. Bedarida. Allo stato non risulta comunicata la fine delle indagini ed i provvedimenti relativi.
Si ricorda che i giudizi penali sono rilevanti principalmente per i risvolti sul contenzioso civile e che non sarà necessaria la costituzione di parte civile di IGEI nei procedimenti stessi essendo già stata presentata nel giudizio civile, in sede riconvenzionale, la domanda di risarcimento dei danni. Pertanto a differenza del procedimento civile la pendenza del giudizio penale non esplica effetti sulla liquidazione/cessazione della Società.

E' invece ancora pendente il giudizio promosso il 26/06/18 dai Soci Sovigest e CMC, avente ad oggetto l'impugnazione della delibera dell'Assemblea dei Soci del 27/04/18 di approvazione del bilancio 2017 (rg. 54153/18). Detto giudizio è stato trattenuto in decisione all'udienza del 21/06/21.
L'emissione della sentenza dovrebbe avvenire entro i primi mesi del 2022.

Il contenzioso INPS/SIAM avanti il Trib. Civ. Siracusa (rg. 1621/18). Detto contenzioso ha ad oggetto un'opposizione a decreto ingiuntivo derivante dalla richiesta di pagamento di forniture idriche per immobili già gestiti da IGEI ed in cui la Società è stata chiamata in causa ad istanza dell'INPS. Incaricato della difesa è l'avv. Pizzuto, già legale fiduciario per la ex gestione patrimoniale IGEI in Sicilia.
Il giudizio, a seguito di reiterati rinvii, è stato da ultimo rinviato al 23/12/22 per la precisazione delle conclusioni.

Il procedimento avanti il TAR Piemonte (rg. n. 227/2015) avviato per l'annullamento di due ordinanze del Comune di Pecetto con cui sono stati contestati interventi svolti da IGEI in un terreno di proprietà INPS a suo tempo gestito. Il giudizio, curato dall'avv. Mannucci non era stato abbandonato onde evitare che le ordinanze divenissero definitive.
Il procedimento si è positivamente concluso in quanto il TAR Piemonte, con sentenza dell'01/03/21 ha dichiarato la sopravvenuta inefficacia del provvedimento impugnato.

È emerso inoltre un nuovo contenzioso avviato ad istanza del sig. Domenico Venturini nel 2017 (rg. 428/17) presso il Tribunale di Reggio Calabria, che ha ad oggetto una richiesta di risarcimento per l'asserita mancata manutenzione di un immobile di proprietà dell'INPS adiacente a quello di proprietà dell'attore, che avrebbe subito danni da infiltrazioni, giudizio in cui l'IGEI si era a suo tempo costituita tramite il legale fiduciario avv. Longo.
Successivamente al trasferimento del patrimonio immobiliare il predetto legale aveva interessato la Romeo Gestioni ai fini del conferimento del mandato, tuttavia, dal momento che nel giudizio era convenuto e si era costituito anche l'INPS, la Romeo ha, da ultimo, comunicato di non potersi costituire. Il contenzioso è pertanto proseguito anche nei confronti di IGEI. La causa è rinviata al 06/06/2022 per la precisazione delle conclusioni ed è quindi in fase decisoria.

È infine pendente una procedura di mediazione avanti l'Organismo Conciliazione Forense di Milano in cui IGEI è stata convocata, in data 01/06/21, ad istanza di n. 5 conduttori di stabili su Milano (v. Vico, p.zza Venino, v. Numa Pompilo). Il procedimento (n. 725/20) ha ad oggetto l'acquisizione della documentazione relativa agli oneri accessori anni 2015/2018 per la verifica della congruità degli importi versati in acconto dai conduttori. Incaricato dell'assistenza è l'avv. Zaccherini. Nel procedimento sono altresì costituiti la Romeo per INPS e l'Invimit SGR Spa Fondo I3 Inps.

Nel corso del procedimento sono stati acquisiti e condivisi i documenti relativi alle posizioni degli istanti tramite accesso all'archivio Bucap ed estrazione dal sistema informatico IGEI AS 400. E' stato nel contempo rappresentato da IGEI che, secondo gli accordi intervenuti in sede di trasferimento della gestione, vista la mancanza di dipendenti da ottobre 2018, l'elaborazione dei riparti degli oneri accessori del patrimonio gestito per anni pregressi ante trasferimento era di pertinenza del Nuovo Gestore, non avendo potuto la IGEI provvedere anche a causa del disallineamento temporale tra l'acquisizione dei documenti, l'elaborazione dei riparti e l'invio delle raccomandate ai conduttori con le richieste di conguaglio (a credito o a debito in base agli acconti versati in corso di locazione).

Il procedimento è attualmente rinviato all'13/05/22 ed è prevedibile che si concluda a breve; trattandosi comunque di procedimento di natura stragiudiziale lo stesso non esplica effetti in ordine alla cessazione della Società.

Il bilancio chiuso al 31/12/2021 di cui la presente nota integrativa costituisce parte integrante ai sensi dell'art. 2423, primo comma del Codice Civile, corrisponde alle risultanze delle scritture contabili regolarmente tenute ed è redatto conformemente agli articoli 2423, 2423 ter, 2424, 2424 bis, 2425, 2425 bis, 2425 ter del Codice Civile, secondo principi di redazione conformi a quanto stabilito dall'art. 2423 bis e criteri di valutazione di cui all'art. 2426 c.c..
Si ricorda che fa parte della nota integrativa la Rendicontazione 2021 del c/c 17290 detenuto presso BNL e dedicato alla gestione degli immobili e si precisa che lo stesso sarà oggetto di apposito atto amministrativo di approvazione da parte dell'INPS.

## PRINCIPI DI REDAZIONE

La Vostra società è in liquidazione a far data dal 31 dicembre 1996 in base all'art. 14 del Decreto Legislativo n. 104 del 16 febbraio 1996.
In considerazione della liquidazione, la valutazione delle voci di bilancio è stata fatta ispirandosi a criteri generali di prudenza e competenza, nella prospettiva della liquidazione dell'attività e quindi come conseguenza dell'abbandono della prospettiva della continuità e trasformazione del capitale investito da strumento per la realizzazione dello scopo a coacervo dei beni destinati al realizzo diretto per il pagamento delle passività. Per tale motivo si è derogato al criterio della continuità di applicazione dei criteri di valutazione nel tempo, essendo variata la situazione aziendale, al fine di fornire quindi una rappresentazione veritiera e corretta della situazione patrimoniale, finanziaria ed economica.

L'applicazione del principio di prudenza ha comportato la valutazione individuale degli elementi componenti le singole poste o voci delle attività o passività, per evitare compensazioni tra perdite che dovevano essere riconosciute e profitti da non riconoscere in quanto non realizzati tenendo conto della prospettiva della liquidazione.
In ottemperanza al principio di competenza, l'effetto delle operazioni e degli altri eventi è stato rilevato contabilmente ed attribuito all'esercizio al quale tali operazioni ed eventi si riferiscono, e non a quello in cui si concretizzano i relativi movimenti di numerario (incassi e pagamenti).
Il bilancio è redatto in unità di euro.

## CASI ECCEZIONALI EX ART. 2423, QUINTO COMMA DEL CODICE CIVILE

Non si sono verificati eventi eccezionali che abbiano reso necessario il ricorso a deroghe di cui all'art.2423, quinto comma del Codice Civile.

## CAMBIAMENTI DI PRINCIPI CONTABILI

Non si sono verificati cambiamenti di principi contabili nell'esercizio.

## CORREZIONE DI ERRORI RILEVANTI

Non sono emersi nell'esercizio errori rilevanti commessi in esercizi precedenti.

## PROBLEMATICHE DI COMPARABILITÀ E ADATTAMENTO

Non ci sono elementi dell'attivo e del passivo che ricadano sotto più voci dello schema di bilancio.

## CRITERI DI VALUTAZIONE APPLICATI

I criteri applicati nella valutazione delle voci di bilancio, esposti di seguito, sono conformi a quanto disposto dall'art. 2426 del Codice Civile.
I criteri di valutazione di cui all'art. 2426 del Codice Civile sono conformi a quelli utilizzati nella redazione del bilancio del precedente esercizio.

### Immobilizzazioni materiali

Sono iscritte al costo di acquisto e rettificate dai corrispondenti fondi di ammortamento.
Nel valore di iscrizione in bilancio si è tenuto conto degli oneri accessori e dei costi sostenuti per l'utilizzo dell'immobilizzazione.
Il valore residuo esprime prudenzialmente il possibile valore di realizzo dell'immobilizzazione.

### Crediti

Sono esposti al valore di presunto realizzo. Il criterio del costo ammortizzato non è stato applicato in quanto gli effetti sono irrilevanti al fine di dare una rappresentazione veritiera e corretta, inoltre l'applicazione del processo di attualizzazione non è stato effettuato in quanto gli effetti sono irrilevanti rispetto al valore non attualizzato.

### *Crediti tributari e attività per imposte anticipate*

La voce 'Crediti tributari' accoglie gli importi certi e determinati derivanti da crediti per i quali sia sorto un diritto di realizzo tramite rimborso o in compensazione.

### Disponibilità liquide

Le disponibilità liquide sono esposte al loro valore nominale.

### Ratei e risconti

I ratei e i risconti sono stati iscritti sulla base del principio della competenza economico temporale e contengono i ricavi / costi di competenza dell'esercizio ed esigibili in esercizi successivi e i ricavi / costi sostenuti entro la chiusura dell'esercizio, ma di competenza di esercizi successivi.

Sono iscritte pertanto esclusivamente le quote di costi e di ricavi, comuni a due o più esercizi, l'entità dei quali varia in funzione del tempo.

Alla fine dell'esercizio si è verificato che le condizioni che hanno determinato la rilevazione iniziale siano state rispettate, apportando, se ricorresse il caso, le necessarie rettifiche di valore, tenendo conto oltre che dell'elemento temporale anche dell'eventuale recuperabilità.

Per i risconti attivi è stata operata la valutazione del futuro beneficio economico correlato ai costi differiti, operando, nel caso tale beneficio fosse risultato inferiore alla quota riscontata, una rettifica di valore.

### Fondi per rischi ed oneri

Sono stanziati per coprire perdite o debiti di esistenza certa o probabile, dei quali tuttavia alla chiusura dell'esercizio non erano determinabili l'ammontare o la data di sopravvenienza.

Nella valutazione di tali fondi sono stati rispettati i criteri generali di prudenza e competenza e non si è proceduto alla costituzione di fondi rischi generici privi di giustificazione economica.

Le passività potenziali sono state rilevate in bilancio e iscritte nei fondi in quanto ritenute probabili ed essendo stimabile con ragionevolezza l'ammontare del relativo onere.

### Debiti

Sono iscritti al valore nominale che rappresenta il presunto valore di estinzione.

Il criterio del costo ammortizzato non è stato applicato in quanto gli effetti sono irrilevanti al fine di dare una rappresentazione veritiera e corretta, l'applicazione del processo di attualizzazione non è stato effettuato in quanto gli effetti sono irrilevanti rispetto al valore non attualizzato.

### Costi e ricavi

Sono esposti secondo il principio della prudenza e della competenza economica.

## ALTRE INFORMAZIONI

Sono stati osservati i principi e le raccomandazioni pubblicati dall'Organismo Italiano di Contabilità (OIC) integrati, ove mancanti, da principi internazionali di generale accettazione (IAS/IFRS e USGAAP), al fine di dare una rappresentazione veritiera e corretta della situazione patrimoniale e finanziaria e del risultato economico dell'esercizio.

# INFORMAZIONI SULLO STATO PATRIMONIALE

# ATTIVO

## CREDITI VERSO SOCI

L'ammontare dei crediti vantati verso i soci per i versamenti dovuti alla data di chiusura dell'esercizio è pari ad € 5.422.797 (€ 5.422.797 nel precedente esercizio), di cui € 0 richiamati.

E' importante sottolineare che l'importo dei crediti verso soci per versamenti dovuti di € 5.422.797, risulta essere inferiore rispetto al patrimonio netto al 31/12/2021, pari invece ad € 5.480.314. Tale situazione conferma la riduzione della possibilità di un eventuale richiamo dei decimi, nel caso in cui i rischi stimati si verificassero nel corso della liquidazione.

Per opportuna conoscenza si ricorda che il socio GE.FI. è in liquidazione coatta amministrativa e il socio SOVIGEST è in liquidazione dal 2015.

Si segnala inoltre che il socio CMC soc coop ha richiesto a dicembre 2018 la domanda di concordato preventivo con riserva e il concordato è stato oggetto di omologa a giugno 2020.

La variazione dell'esercizio è stata la seguente:

| | Valore di inizio esercizio | Variazioni nell'esercizio | Valore di fine esercizio |
|---|---|---|---|
| Crediti per versamenti dovuti non richiamati | 5.422.797 | 0 | 5.422.797 |
| Totale crediti per versamenti dovuti | 5.422.797 | 0 | 5.422.797 |

## IMMOBILIZZAZIONI

### Immobilizzazioni materiali

Le immobilizzazioni materiali sono pari a € 0 (€ 0 nel precedente esercizio).

La composizione ed i movimenti delle singole voci sono così rappresentati:

| | Altre immobilizzazioni materiali | Totale immobilizzazioni materiali |
|---|---|---|
| Valore di inizio esercizio | | |
| Costo | 177.888 | 177.888 |
| Ammortamenti (Fondo ammortamento) | 177.888 | 177.888 |
| Variazioni | | |

| | | |
|---|---|---|
| nell'esercizio | | |
| Valore di fine esercizio | | |
| Costo | 177.888 | 177.888 |
| Ammortamenti (Fondo ammortamento) | 177.888 | 177.888 |

**Mobili e attrezzature**

Ammontano a zero, perché totalmente ammortizzati. Non ci sono stati incrementi nell'anno.
Il loro costo storico è pari a 107.366 che corrisponde anche al relativo fondo ammortamento.

**Macchine elettroniche**

Presentano una consistenza pari a zero, considerato che il valore storico 70.521 e' pari al fondo di ammortamento (70.521).

## ATTIVO CIRCOLANTE

### Crediti

I crediti compresi nell'attivo circolante sono pari a € 224.923 (€ 218.709 nel precedente esercizio).
La composizione è così rappresentata:

| | Esigibili entro l'esercizio successivo | Esigibili oltre l'esercizio | Valore nominale totale | (Fondi rischi/svalutazioni) | Valore netto |
|---|---|---|---|---|---|
| Verso controllanti | 162.494 | 0 | 162.494 | 0 | 162.494 |
| Crediti tributari | 62.429 | 0 | 62.429 | | 62.429 |
| Totale | 224.923 | 0 | 224.923 | 0 | 224.923 |

### Crediti - Distinzione per scadenza

Vengono di seguito riportati i dati relativi alla suddivisione dei crediti per scadenza, ai sensi dell'art. 2427, comma 1 numero 6 del codice civile:

| | Valore di inizio esercizio | Variazione nell'esercizio | Valore di fine esercizio | Quota scadente entro l'esercizio | Quota scadente oltre l'esercizio | Di cui di durata residua superiore a 5 anni |
|---|---|---|---|---|---|---|
| Crediti verso imprese controllanti iscritti nell'attivo circolante | 145.216 | 17.278 | 162.494 | 162.494 | 0 | 0 |
| Crediti tributari iscritti nell'attivo circolante | 73.493 | (11.064) | 62.429 | 62.429 | 0 | 0 |
| Totale crediti iscritti nell'attivo circolante | 218.709 | 6.214 | 224.923 | 224.923 | 0 | 0 |

### Crediti - Ripartizione per area geografica

Vengono di seguito riportati i dati relativi alla suddivisione dei crediti iscritti nell'attivo circolante per area

geografica, ai sensi dell'art. 2427, comma 1 numero 6 del codice civile:

| Area geografica | Crediti verso controllanti iscritti nell'attivo circolante | Crediti tributari iscritti nell'attivo circolante | Totale crediti iscritti nell'attivo circolante |
|---|---|---|---|
| Italia | 162.494 | 62.429 | 224.923 |
| **Totale** | 162.494 | 62.429 | 224.923 |

I crediti verso imprese controllanti ricomprendono i crediti per fatture emesse e da emettere in relazione a spese legali di competenza INPS e dei rimborsi per spese sostenute per consulenze tecniche e al ribaltamento delle spese per la TARI inerente la sede.
In linea con l'esercizio precedente si è ritenuto, al fine di fornire una migliore rappresentazione delle poste di credito di esclusiva competenza IGEI, di non indicare nel Bilancio tra i crediti, le spese sostenute in nome e per conto dell'INPS che si generano dalla residua e marginale gestione di alcuni incassi e pagamenti riferibili al patrimonio immobiliare dell'INPS ad uso locativo.

Crediti v/impresa controllante

| Descrizione | 31/12/2021 | 31/12/2020 |
|---|---|---|
| Crediti v/controllante per fatture da emettere per spese sostenute per conto INPS | 10.533 | 1.140 |
| Crediti v/controllante per fatture da incassare | 142.533 | 142.533 |
| Crediti v/controllante per fatture da emettere per causa Pillinini | | |
| Crediti v/controllante per fatture da emettere per ribaltamento spese immobile TARI | 9.408 | 1.543 |
| **Totale** | **162.494** | **145.216** |

I crediti per fatture da incassare si riferiscono alle spese sostenute nel 2019 e 2020 per conto INPS, e comprendono le fatture emesse per spese inerenti la causa Pillinini che si riferiscono a spese sostenute nel contenzioso con l'ex consulente ribaltate all'Istituto e sono pari ad euro 29.935.

In ultimo sono presenti crediti per fatture da emettere verso l'INPS per il ribaltamento parziale del costo della TARI del 2020 e 2021 riferito alla sede e per spese dei legali sostenuti per conto dell'INPS da riaddebitare all'Istituto.

I crediti sorti nel 2021 trovano contropartita nella voce "altri ricavi e proventi".

Crediti tributari

| Descrizione | 31/12/2021 | 31/12/2020 |
|---|---|---|
| Credito v/erario per IVA | 61.799 | 62.655 |
| Crediti IRAP e IRES | | 3.680 |
| Crediti v/erario per istanze di rimborso | | 7.109 |
| Crediti v/erario per ritenute | 630 | 49 |
| **Totale** | **62.429** | **73.493** |

### Disponibilità liquide

Le disponibilità liquide comprese nell'attivo circolante sono pari a € 1.269.849 (€ 1.670.171 nel precedente esercizio).

- € 252.495 relativi ai conti correnti nei quali affluiscono gli incassi e i pagamenti effettuati per conto dell'INPS e gestiti per conto di questo ultimo. Essi non rappresentano una vera e propria disponibilità liquida dell'IGEI in quanto trattasi di somme di esclusiva competenza INPS, tale posta contabile dell'attivo ha una corrispondente contropartita del passivo indicata nei debiti verso la controllante, che la annulla completamente;
- € 1.017.354 sul conto corrente operativo della società.

La composizione ed i movimenti delle singole voci sono così rappresentati:

| | Valore di inizio esercizio | Variazione nell'esercizio | Valore di fine esercizio |
|---|---|---|---|
| **Depositi bancari e postali** | 1.670.171 | (400.322) | 1.269.849 |
| **Totale disponibilità liquide** | 1.670.171 | (400.322) | 1.269.849 |

## RATEI E RISCONTI ATTIVI

I ratei e risconti attivi sono pari a € 330 (€ 552 nel precedente esercizio).

La composizione ed i movimenti delle singole voci sono così rappresentati:

| | Valore di inizio esercizio | Variazione nell'esercizio | Valore di fine esercizio |
|---|---|---|---|
| **Risconti attivi** | 552 | (222) | 330 |
| **Totale ratei e risconti attivi** | 552 | (222) | 330 |

***Composizione dei risconti attivi***

| Descrizione | Importo |
|---|---|
| Risconti attivi canoni di manutenzione | 329 |
| **Totale** | 329 |

# INFORMAZIONI SULLO STATO PATRIMONIALE

# PASSIVO E PATRIMONIO NETTO

## PATRIMONIO NETTO

Il patrimonio netto esistente alla chiusura dell'esercizio è pari a € 5.480.314 (€ 5.900.491 nel precedente esercizio).

È importante evidenziare che il patrimonio netto al 31/12/2021 è pari nominalmente ad € 5.480.314, ma che,

tenuto conto dell'importo dei crediti verso soci per versamenti dovuti di € 5.422.797, risulta presentare nella sostanza un saldo positivo di € 57.517.

In ordine alle singole voci che lo compongono il patrimonio netto, si precisa quanto segue:

- Capitale sociale: è invariato € 7.746.750

  É costituito da n. 15.000 azioni ordinarie del valore nominale di € 516,45 cadauna, di cui n. 7.650 di categoria "A", intestate all'Inps e non suscettibili di trasferimento e n. 7.350 di categoria "B".

  Si rammenta che il capitale è stato versato per i 3/10.

  Si propone di seguito in percentuale la compagine sociale della società al 31/12/2021:

| **Società** | **%** |
|---|---|
| INPS | 51 |
| VIANINI LAVORI | 9,6 |
| SOVIGEST | 9,6 |
| GE.FI | 9,6 |
| CMC | 9,6 |
| PRELIOS | 9,6 |
| BNL | 1 |
| **Totale** | **100** |

Non esistono azioni di godimento e non sono stati emessi nell'esercizio prestiti obbligazionari.

La Voce Varie Altre Riserve per euro -2.284.152 comprende:

- Rettifiche da liquidazione societaria: tale posta ha un saldo negativo al 31/12/2020 pari a € -1.563.974, successivamente ha registrato le seguenti variazioni nel 2021:
  - un incremento di euro 1.891 per l'accantonamento al Fondo Imposte del rischio fiscale per l'anno 2021; si precisa che nel corso dell'esercio non è stato possibile il rilascio del Fondo Imposte per l'annualità 2016 poichè, in relazione alle modifiche previste con la legge di Bilancio 2016, che ha modificato il termine di notifica degli accertamenti fiscali, al 31/12/2021 non scadeva alcuna annualità fiscale;
  - un incremento di euro 1.175 per l'accantonamento delle spese derivanti dal rischio tributario di cui al capoverso precedente e inerente l'anno 2021;
  - un decremento per euro 7.109 per effetto dello storno di un credito per rimborso Ires non riconosciuto dall'Agenzia Entrate;
  - un incremento a seguito dell'aggiornamento del Fondo spese ed oneri di Liquidazione di euro 210.000, adeguamento che deriva dalla previsione di costi relativi ai servizi di elaborazione dati, alle consulenze amministrative e fiscali, consulenze legali, consulenze tecniche, consulenze informatiche e di gestione dei dati dell'Istituto, ai compensi della Revisione legale e altri costi per servizi e oneri diversi di gestione per il biennio 2022-2023.

Alla chiusura dell'esercizio è pari a € - 1.714.150.

- Riserva da arrotondamento all'unità di Euro € - 2: è costituita dalle differenze per arrotondamento dei saldi di bilancio al 01.01.2002 (Passaggio da lire a euro);
- Acconto su risultato di Liquidazione € - 500.000;

Inoltre sono presenti le altre voci del patrimonio netto:

- Riserva Legale € 50.915;
- Perdite portate a nuovo € -33.199 ;

– Risultato dell'esercizio € 0 ;

Nei prospetti riportati di seguito viene evidenziata la movimentazione subita durante l'esercizio dalle singole poste che compongono il Patrimonio Netto e il dettaglio della voce 'Altre riserve':

| | Valore di inizio esercizio | Attribuzione di dividendi | Altre destinazioni | Incrementi | Decrementi | Riclassifiche | Risultato d'esercizio | Valore di fine esercizio |
|---|---|---|---|---|---|---|---|---|
| **Capitale** | 7.746.750 | 0 | 0 | 0 | 0 | 0 | | 7.746.750 |
| **Riserva legale** | 49.417 | 0 | 0 | 1.498 | 0 | 0 | | 50.915 |
| **Altre riserve** | | | | | | | | |
| **Varie altre riserve** | (1.863.975) | 0 | (10.177) | 0 | 410.000 | 0 | | (2.284.152) |
| **Totale altre riserve** | (1.863.975) | 0 | (10.177) | 0 | 410.000 | 0 | | (2.284.152) |
| **Utili (perdite) portati a nuovo** | (61.664) | 0 | 0 | 28.465 | 0 | 0 | | (33.199) |
| **Utile (perdita) dell'esercizio** | 29.963 | 0 | 0 | 0 | 29.963 | 0 | 0 | 0 |
| **Totale Patrimonio netto** | 5.900.491 | 0 | (10.177) | 29.963 | 439.963 | 0 | 0 | 5.480.314 |

| Descrizione | Importo |
|---|---|
| Rettifiche da Liquidazione | (1.784.150) |
| Acconto su risultato della liquidazione | (500.000) |
| Differenza da arrotondamento all'unità di Euro | (2) |
| **Totale** | (2.284.152) |

## Disponibilità ed utilizzo delle voci di patrimonio netto

Le informazioni richieste dall'articolo 2427, comma 1 numero 7-bis del codice civile relativamente alla specificazione delle voci del patrimonio netto con riferimento alla loro origine, possibilità di utilizzazione e distribuibilità, nonché alla loro avvenuta utilizzazione nei precedenti esercizi, sono desumibili dai prospetti sottostanti:

| | Importo | Origine/natura | Possibilità di utilizzazione | Quota disponibile | Riepilogo delle utilizzazioni effettuate nei tre precedenti esercizi - per copertura perdite | Riepilogo delle utilizzazioni effettuate nei tre precedenti esercizi - per altre ragioni |
|---|---|---|---|---|---|---|
| **Capitale** | 7.746.750 | | B | 7.746.750 | 0 | 0 |
| **Riserva legale** | 50.915 | | A, B | 50.915 | 131.290 | 0 |
| **Altre riserve** | | | | | | |
| **Varie altre riserve** | (2.284.152) | | | 0 | 0 | 0 |
| **Totale altre riserve** | (2.284.152) | | | 0 | 0 | 0 |
| **Utili portati a nuovo** | (33.199) | | A ,B, C, D | 0 | 2.035.547 | 0 |
| **Totale** | 5.480.314 | | | 7.797.665 | 2.166.837 | 0 |
| **Quota non distribuibile** | | | | 7.530.148 | | |
| **Residua quota distribuibile** | | | | 267.517 | | |
| **Legenda: A: per aumento di capitale B: per copertura perdite C: per distribuzione ai soci D: per altri vincoli statutari E: altro** | | | | | | |

| Descrizione | Importo | Origine/natura | Possibilità di utilizzazioni | Quota disponibile | Riepilogo delle utilizzazioni effettuate nei tre precedenti esercizi per copertura perdite | Riepilogo delle utilizzazioni effettuate nei tre precedenti esercizi: per altre ragioni |
|---|---|---|---|---|---|---|
| Rettifiche da liquidazione | (1.784.150) | | A,B,C,D | 0 | 0 | 0 |
| Acconto su risultato di liquidazione | (500.000) | | | 0 | 0 | 0 |
| Differenza da arrotondamento all'unità di Euro | (2) | | A,B,C,D | 0 | 0 | 0 |
| **Totale** | (2.284.152) | | | | | |

## FONDI PER RISCHI ED ONERI

I fondi per rischi ed oneri sono iscritti nelle passività per complessivi € 1.177.876 (€ 1.114.698 nel precedente esercizio).

La composizione ed i movimenti delle singole voci sono così rappresentati:

| | Fondo per trattamento di quiescenza e obblighi simili | Fondo per imposte anche differite | Strumenti finanziari derivati passivi | Altri fondi | Totale fondi per rischi e oneri |
|---|---|---|---|---|---|
| **Valore di inizio esercizio** | 0 | 639.951 | 0 | 474.747 | 1.114.698 |
| **Variazioni nell'esercizio** | | | | | |
| **Accantonamento nell'esercizio** | 0 | 1.892 | 0 | 211.175 | 213.067 |
| **Utilizzo nell'esercizio** | 0 | 0 | 0 | 149.889 | 149.889 |
| **Totale variazioni** | 0 | 1.892 | 0 | 61.286 | 63.178 |
| **Valore di fine esercizio** | 0 | 641.843 | 0 | 536.033 | 1.177.876 |

Gli incrementi sono relativi ad accantonamenti dell'esercizio. I decrementi sono relativi ad utilizzi dell'esercizio.

Ammontano complessivamente ad € 1.177.876 e presentano un incremento rispetto al precedente esercizio di € 63.178.

Fondo per imposte anche differite

Ammonta a € 641.843. Si è ritenuto di appostare prudenzialmente, nel 2017, tra i "fondi imposte" un fondo rischi di natura tributaria che a seguito di approfondimenti è stato stimato pari ad 1.000.000. Nonostante si ritiene che la società abbia correttamente operato, si è ritenuto di appostare prudenzialmente il rischio che si avrebbe se, in caso di accertamento, il fisco non riconoscesse come corrette le operazioni di ribaltamento di alcuni costi.

Nell'esercizio non si è avuta alcuna riduzione in quanto nel 2021 non scadeva alcun termine di accertamento delle annualità fiscali pregresse; si è avuto un incremento per l'accantonamento del rischio fiscale per l'anno 2021 (euro 1.892); a fronte di tale variazione è stata movimentata la voce di patrimonio netto "Rettifiche di Liquidazione".

Si precisa però che nel biennio 2022/2023 sarà possibile procedere al rilascio del fondo imposte per gli accantonamenti riguardanti le annualità 2016 e 2017, in particolare nell'anno 2022 per un importo pari ad

euro 209.000 e nell'anno 2023 per circa 258.000 euro

### Altri fondi

Ammontano a € 536.033 .

Il Fondo per spese della liquidazione l'esercizio precedente ammontava ad euro 190.573, nel corso del 2021 ha subito un incremento a seguito dell'aggiornamento del Fondo spese ed oneri di Liquidazione per euro 210.000, adeguamento che deriva dalla previsione per il biennio 2022-2023 dei costi per servizi e oneri di gestione vari come sopra esposto; a fronte di tali variazioni è stata movimentata la voce di patrimonio netto "Rettifiche di Liquidazione"; successivamente il fondo è stato utilizzato per euro 139.488 e tale utilizzo trova la sua contropartita come voce riclassificata negli altri ricavi; dopo tali movimentazioni il Fondo si attesta ad euro 261.085.

Il Fondo rischi oneri connessi che potrebbero rinvenire nel caso in cui si verificasse il rischio tributario di cui si è detto in precedenza ammontava analiticamente nell'esercizio precedente ad euro 146.940; e nel corso dell'esercizio ha subito un accantonamento delle spese inerenti rischio fiscale per l'anno 2021 (euro 1.175); a fronte di tale variazione è stata movimentata la voce di patrimonio netto "Rettifiche di Liquidazione"; dopo tali movimentazioni il Fondo si attesta ad euro 148.115.

Il Fondo rischi relativo a note di credito da ricevere è rimasto invariato rispetto al precedente esercizio ed ammonta ad € 8.033.

Il Fondo rischi per il contenzioso CMC - Sovigest – Pillini, che ammontava nell'esercizio precedente a euro 129.200, nel corso dell'esercizio è stato ridotto per l'utilizzo di euro 10.400, pertanto lo stesso si attesta € 118.800.

## DEBITI

I debiti sono iscritti nelle passività per complessivi € 259.709 (€ 295.330 nel precedente esercizio).

La composizione delle singole voci è così rappresentata:

| | Valore di inizio esercizio | Variazioni nell'esercizio | Valore di fine esercizio |
|---|---|---|---|
| Debiti verso fornitori | 17.040 | (14.428) | 2.612 |
| Debiti verso controllanti | 273.011 | (20.516) | 252.495 |
| Debiti tributari | 888 | (734) | 154 |
| Debiti vs.istituti di previdenza e sicurezza sociale | 182 | 22 | 204 |
| Altri debiti | 4.209 | 35 | 4.244 |
| Totale | 295.330 | (35.621) | 259.709 |

Si ricorda che nella voce Debiti vs. Controllante, come nel precedente esercizio, si è ritenuto, al fine di fornire una migliore rappresentazione delle poste di debito di esclusiva competenza IGEI, di non indicare i flussi annuali degli incassi ricevuti in nome e per conto dell'INPS che si generano dalla gestione del patrimonio immobiliare dell'INPS ad uso locativo.

### Debiti - Distinzione per scadenza

Qui di seguito vengono riportati i dati relativi alla suddivisione dei debiti per scadenza, ai sensi dell'art. 2427,

comma 1 numero 6 del codice civile:

| | Valore di inizio esercizio | Variazione nell'esercizio | Valore di fine esercizio | Quota scadente entro l'esercizio | Quota scadente oltre l'esercizio | Di cui di durata superiore a 5 anni |
|---|---|---|---|---|---|---|
| Debiti verso fornitori | 17.040 | (14.428) | 2.612 | 2.612 | 0 | 0 |
| Debiti verso controllanti | 273.011 | (20.516) | 252.495 | 252.495 | 0 | 0 |
| Debiti tributari | 888 | (734) | 154 | 154 | 0 | 0 |
| Debiti verso istituti di previdenza e di sicurezza sociale | 182 | 22 | 204 | 204 | 0 | 0 |
| Altri debiti | 4.209 | 35 | 4.244 | 4.244 | 0 | 0 |
| Totale debiti | 295.330 | (35.621) | 259.709 | 259.709 | 0 | 0 |

### Debiti verso fornitori

Tra i debiti v/ fornitori sono compresi € 2.433 di debiti v/azionisti privati e società' a quest'ultime collegate, sorti in virtù dei contratti di servizio stipulati tra l'IGEI e quest'ultime.

Tali debiti sono così suddivisi:

| Fornitore | Debiti v/fornitori | Note di credito da ricevere | Totale |
|---|---|---|---|
| SOVIGEST | 10.466 | 8.033 | **2.433** |
| **Totale** | **10.466** | **8.033** | **2.433** |

La voce Debiti vs. Controllante per euro 252.495 rappresenta la contropartita della voce indicata tra le disponibilità liquide ed è inerente il conto corrente nel quale affluiscono gli incassi ed i pagamenti effettuati per conto dell'INPS e gestiti per conto di questo ultimo.

### Debiti - Ripartizione per area geografica

Qui di seguito vengono riportati i dati relativi alla suddivisione dei debiti per area geografica, ai sensi dell'art. 2427, comma 1 numero 6 del codice civile:

| Area geografica | Debiti verso fornitori | Debiti verso imprese controllanti | Debiti tributari | Debiti verso istituti di previdenza e di sicurezza sociale | Altri debiti | Debiti |
|---|---|---|---|---|---|---|
| Italia | 2.612 | 252.495 | 154 | 204 | 4.244 | 259.709 |
| Totale | 2.612 | 252.495 | 154 | 204 | 4.244 | 259.709 |

### Debiti assistiti da garanzie reali su beni sociali

Non esistono debiti assistiti da garanzia reale su beni sociali (articolo 2427, primo comma, n. 6, C.c.)::

| | Debiti non assistiti da garanzie reali | Totale |
|---|---|---|
| Debiti verso fornitori | 2.612 | 2.612 |
| Debiti verso controllanti | 252.495 | 252.495 |
| Debiti tributari | 154 | 154 |
| Debiti verso istituti di previdenza e di sicurezza sociale | 204 | 204 |
| Altri debiti | 4.244 | 4.244 |
| Totale debiti | 259.709 | 259.709 |

## RATEI E RISCONTI PASSIVI

I ratei e risconti passivi sono iscritti nelle passività per complessivi € 0 (€ 1.710 nel precedente esercizio).

# INFORMAZIONI SUL CONTO ECONOMICO

## VALORE DELLA PRODUZIONE

### Ricavi delle vendite e delle prestazioni - Ripartizione per categoria di attività

Nell'esercizio chiuso al 31/12/2021 non sono stati realizzati ricavi delle vendite e delle prestazioni, poichè l'attività di gestione del patrimonio immobiliare dell'INPS si è conclusa il 30 aprile 2018.

### Altri ricavi e proventi

Gli altri ricavi e proventi sono iscritti nel valore della produzione del conto economico per complessivi € 167.169 (€ 199.529 nel precedente esercizio).

La composizione delle singole voci è così costituita:

| | Valore esercizio precedente | Variazione | Valore esercizio corrente |
|---|---|---|---|
| **Altri** | | | |
| **Sopravvenienze e insussistenze attive** | 45.434 | (45.434) | 0 |
| **Altri ricavi e proventi** | 154.095 | 13.074 | 167.169 |
| **Totale altri** | 199.529 | (32.360) | 167.169 |
| **Totale altri ricavi e proventi** | 199.529 | (32.360) | 167.169 |

Gli altri ricavi ammontano a € 167.169 , suddivisi come segue:

| Descrizione | 31/12/2021 | 31/12/2020 |
|---|---|---|
| Riaddebito spese immobile | 7.865 | 5.608 |
| Riaddebito spese legali | 9.412 | 5.823 |
| Sopravvenienze attive | | 45.434 |
| Plusvalenze | | |
| Utilizzo fondi | 149.889 | 142.661 |
| Altro | 3 | 1 |
| **Totale** | **167.169** | **199.529** |

## COSTI DELLA PRODUZIONE

### Spese per servizi

Le spese per servizi sono iscritte nei costi della produzione del conto economico per complessivi € 154.680 (€ 160.960 nel precedente esercizio).

I costi per servizi includono spese legali oggetto di ribaltamento all'INPS per 9.412 .

I costi per servizi comprendono € 24.000 di emolumenti corrisposti al liquidatore, euro 23.500 di emolumenti spettanti al Collegio Sindacale, e compensi per la Revisione legale di euro 8.000. I compensi sono stati calcolati sulla base delle determinazioni previste dall'assemblea degli azionisti.

### Oneri diversi di gestione

Gli oneri diversi di gestione sono iscritti nei costi della produzione del conto economico per complessivi € 12.608 (€ 8.795 nel precedente esercizio). Gli oneri diversi di gestione includono oneri per Tari oggetto di ribaltamento all'INPS per 7.865.

## IMPOSTE SUL REDDITO D'ESERCIZIO, CORRENTI, DIFFERITE E ANTICIPATE

Non sono presenti imposte dell'esercizio.
Ai sensi dell'articolo 2427, primo comma n. 14, C.c. si evidenziano le informazioni richieste sulla fiscalità differita e anticipata:

**Fiscalità differita / anticipata**
La fiscalità anticipata inerente le perdite fiscali non è stata rilevata in mancanza dei requisiti previsti dai principi contabili.

## ALTRE INFORMAZIONI

### Dati sull'occupazione

Vengono di seguito riportate le informazioni concernenti il personale, ai sensi dell'art. 2427, comma 1 numero 15 del codice civile.
La società si ricorda non ha più dipendenti dal 30 settembre 2018.

### Compensi agli organi sociali

Vengono di seguito riportate le informazioni concernenti il liquidatore ed i sindaci, ai sensi dell'art. 2427, comma 1 numero 16 del codice civile:

| | Amministratori | Sindaci |
|---|---|---|
| Compensi | 24.000 | 23.500 |

## Compensi alla società di revisione

Qui di seguito vengono riportate le informazioni concernenti i compensi alla società di revisione ai sensi dell'art. 2427 comma 1 numero 16 bis del codice civile:

| | Valore |
|---|---|
| Revisione legale dei conti annuali | 8.000 |
| Totale corrispettivi spettanti al revisore legale o alla società di revisione | 8.000 |

## Categorie di azioni emesse dalla società

Le informazioni richieste dall'articolo 2427, comma 1 numero 17 del codice civile relativamente ai dati sulle azioni che compongono il capitale della società, al numero ed al valore nominale delle azioni sottoscritte nell'esercizio sono desumibili dai prospetti seguenti:

| Descrizione | Consistenza iniziale, numero | Consistenza iniziale, valore nominale | Azioni sottoscritte nell'esercizio, numero | Azioni sottoscritte nell'esercizio, valore nominale | Consistenza finale, numero | Consistenza finale, valore nominale |
|---|---|---|---|---|---|---|
| Azioni ordinarie | 15.000 | 516 | 0 | 0 | 15.000 | 516 |
| Totale | 15.000 | 516 | 0 | 0 | 15.000 | 516 |

E' costituito da n. 15.000 azioni ordinarie del valore nominale di € 516,45 cadauna, di cui n. 7.650 di categoria "A", intestate all'Inps e non suscettibili di trasferimento e n. 7.350 di categoria "B".
Si rammenta che il capitale è stato versato per i 3/10.

## Operazioni con parti correlate

Le operazioni rilevanti con parti correlate realizzate dalla società, ai sensi dell'art. 2427, comma 1 numero 22-bis del codice civile, sono state concluse a condizioni normali di mercato.

## Accordi non risultanti dallo stato patrimoniale

Ai sensi dell'art. 2427, comma 1 numero 22-ter del codice civile, si segnala che la società non ha in essere accordi non risultanti dallo Stato Patrimoniale.

## Fatti di rilievo avvenuti dopo la chiusura dell'esercizio

Ai sensi dell'art. 2427, comma 1 numero 22-quater del codice civile, non si segnalano fatti di rilievo avvenuti dopo la chiusura dell'esercizio.
In merito all'emergenza sanitaria sviluppatasi in Italia dal mese di febbraio 2020 e che sta continuando anche nel 2022, e alla crisi che sta interessando il costo delle materie prime e dei prodotti energetici, si ipotizza che tali eventi non produrranno effetti economici alla società in quanto la società non svolge più alcuna attività di gestione immobiliare stante la riconsegna del patrimonio immobiliare all'Istituto avvenuta nel 2018.
In merito ai possibili effetti patrimoniali sull'attivo di liquidazione, allo stato non si prevedono effetti in quanto l'attivo ancora liquidabile è composto principalmente da crediti verso l'INPS e Erario e inoltre poichè al momento non ricorre la necessità di richiedere ai soci i versamenti ancora dovuti dei decimi di capitale sociale poichè i fondi disponibili comprensivi dei crediti verso l'INPS e Erario sono sufficienti ad assolvere sia

i debiti verso i creditori sociali che i potenziali rischi stimati.

## Informazioni sulle società o enti che esercitano attività di direzione e coordinamento - art. 2497 bis del Codice Civile

La società è soggetta all'attività di direzione e coordinamento da parte dell' INPS ISTITUTO NAZIONALE PREVIDENZA SOCIALE.

Ai sensi dell'art. 2497 bis, comma 4 del codice civile, vengono di seguito esposti i dati essenziali dell'ultimo bilancio approvato dell'INPS che esercita l'attività di direzione e coordinamento (importi espressi in migliaia) :

| | Ultimo esercizio | Esercizio precedente |
|---|---|---|
| Data dell'ultimo bilancio approvato | 31/12/2020 | 31/12/2019 |
| B) Immobilizzazioni | 17.788.985 | 13.771.377 |
| C) Attivo circolante | 81.268.938 | 91.626.812 |
| D) Ratei e risconti attivi | 26.809.463 | 28.288.752 |
| Totale attivo | 125.867.386 | 133.686.941 |
| A) Patrimonio Netto | | |
| Riserve | 42.228.500 | 50.743.297 |
| Utile (perdita) dell'esercizio | (27.669.788) | (10.984.600) |
| Totale patrimonio netto | 14.558.712 | 39.758.697 |
| B) Fondi per rischi e oneri | 17.319.667 | 10.815.456 |
| C) Trattamento di fine rapporto di lavoro subordinato | 1.941.990 | 1.999.855 |
| D) Debiti | 85.588.008 | 75.976.341 |
| E) Ratei e risconti passivi | 6.459.009 | 5.136.592 |
| Totale passivo | 125.867.386 | 133.686.941 |

| | Ultimo esercizio | Esercizio precedente |
|---|---|---|
| Data dell'ultimo bilancio approvato | 31/12/2020 | 31/12/2019 |
| A) Valore della produzione | 360.719.388 | 343.922.147 |
| B) Costi della produzione | 388.451.285 | 355.004.776 |
| C) Proventi e oneri finanziari | 183.355 | 257.508 |
| D) Rettifiche di valore di attività finanziarie | (6.127) | 1.842 |
| Imposte sul reddito dell'esercizio | 115.119 | 161.321 |
| Utile (perdita) dell'esercizio | (27.669.788) | (10.984.600) |

## Informazioni ex art. 1 comma 125, della Legge 4 agosto 2017 n. 124

Con riferimento all'art. 1 comma 125 della Legge 124/2017, in ottemperanza all'obbligo di trasparenza, si segnala che sono stati ricevuti incarichi retribuiti e comunque vantaggi economici di qualunque genere da pubbliche amministrazioni, in particolare:

INPS per riaddebiti spese legali euro 9.412;

INPS per riaddebiti quota TARI euro 7.865.

## Destinazione del risultato d'esercizio

Ai sensi dell'art. 2427, comma 1 numero 22-septies del codice civile, non si procede ad effettuare alcuna destinazione essendo il risultato dell'esercizio pari a zero.

Il Liquidatore ricorda che l'importo dei crediti verso soci per versamenti dovuti di € 5.422.797, risulta essere inferiore rispetto al patrimonio netto al 31/12/2021, pari invece ad € 5.550.314 . Tale situazione conferma la

riduzione della possibilità di un eventuale richiamo dei decimi, nel caso in cui i rischi stimati si verificassero nel corso della liquidazione e fa emergere un patrimonio netto di liquidazione eccedente rispetto ai detti crediti di euro 127.517.

**Liquidatore**

Dott. [redacted]

**Dichiarazione di conformità**

Copia corrispondente ai documenti conservati presso la società.

# INPS SERVIZI S.P.A.

## Bilancio di esercizio al 31-12-2021

| Dati anagrafici | |
|---|---|
| **Sede in** | VIALE ALDO BALLARIN 42 - 00142 ROMA (RM) |
| **Codice Fiscale** | 06553251007 |
| **Numero Rea** | RM 000000975137 |
| **P.I.** | 06553251007 |
| **Capitale Sociale Euro** | 500.000 i.v. |
| **Forma giuridica** | Societa' per azioni con socio unico |
| **Settore di attività prevalente (ATECO)** | 829999 |
| **Società in liquidazione** | no |
| **Società con socio unico** | si |
| **Società sottoposta ad altrui attività di direzione e coordinamento** | no |
| **Appartenenza a un gruppo** | no |

# Stato patrimoniale

| | 31-12-2021 | 31-12-2020 |
|---|---|---|
| Stato patrimoniale | | |
| Attivo | | |
| B) Immobilizzazioni | | |
| I - Immobilizzazioni immateriali | | |
| 3) diritti di brevetto industriale e diritti di utilizzazione delle opere dell'ingegno | 100.660 | 9.873 |
| 4) concessioni, licenze, marchi e diritti simili | 19.918 | 17.638 |
| Totale immobilizzazioni immateriali | 120.578 | 27.511 |
| II - Immobilizzazioni materiali | | |
| 2) impianti e macchinario | 1.186 | 2.421 |
| 4) altri beni | 82.889 | 39.061 |
| Totale immobilizzazioni materiali | 84.075 | 41.482 |
| III - Immobilizzazioni finanziarie | | |
| 2) crediti | | |
| d-bis) verso altri | | |
| esigibili oltre l'esercizio successivo | 26.821 | 26.834 |
| Totale crediti verso altri | 26.821 | 26.834 |
| Totale crediti | 26.821 | 26.834 |
| Totale immobilizzazioni finanziarie | 26.821 | 26.834 |
| Totale immobilizzazioni (B) | 231.474 | 95.827 |
| C) Attivo circolante | | |
| I - Rimanenze | | |
| 5) acconti | 0 | 1.699 |
| Totale rimanenze | 0 | 1.699 |
| II - Crediti | | |
| 1) verso clienti | | |
| esigibili entro l'esercizio successivo | 1.040.122 | 691.834 |
| Totale crediti verso clienti | 1.040.122 | 691.834 |
| 4) verso controllanti | | |
| esigibili entro l'esercizio successivo | 0 | 191.474 |
| Totale crediti verso controllanti | 0 | 191.474 |
| 5-bis) crediti tributari | | |
| esigibili entro l'esercizio successivo | 88.785 | 4.168 |
| esigibili oltre l'esercizio successivo | 506 | 506 |
| Totale crediti tributari | 89.291 | 4.674 |
| 5-ter) imposte anticipate | 18.246 | 5.859 |
| 5-quater) verso altri | | |
| esigibili entro l'esercizio successivo | 31.167 | 20.868 |
| Totale crediti verso altri | 31.167 | 20.868 |
| Totale crediti | 1.178.826 | 914.709 |
| IV - Disponibilità liquide | | |
| 1) depositi bancari e postali | 2.491.632 | 2.352.651 |
| 3) danaro e valori in cassa | 89 | 756 |
| Totale disponibilità liquide | 2.491.721 | 2.353.407 |
| Totale attivo circolante (C) | 3.670.547 | 3.269.815 |
| D) Ratei e risconti | 33.204 | 25.034 |
| Totale attivo | 3.935.225 | 3.390.676 |
| Passivo | | |

| | | |
|---|---|---|
| A) Patrimonio netto | | |
| I - Capitale | 500.000 | 500.000 |
| IV - Riserva legale | 101.331 | 101.331 |
| VI - Altre riserve, distintamente indicate | | |
| Varie altre riserve | 0 | (2) |
| Totale altre riserve | 0 | (2) |
| VIII - Utili (perdite) portati a nuovo | 1.992.107 | 1.475.858 |
| IX - Utile (perdita) dell'esercizio | 381.751 | 516.249 |
| Totale patrimonio netto | 2.975.189 | 2.593.436 |
| B) Fondi per rischi e oneri | | |
| 4) altri | 31.946 | 15.125 |
| Totale fondi per rischi ed oneri | 31.946 | 15.125 |
| C) Trattamento di fine rapporto di lavoro subordinato | 394.137 | 374.966 |
| D) Debiti | | |
| 5) debiti verso altri finanziatori | | |
| esigibili entro l'esercizio successivo | 0 | 169 |
| Totale debiti verso altri finanziatori | 0 | 169 |
| 7) debiti verso fornitori | | |
| esigibili entro l'esercizio successivo | 255.151 | 81.007 |
| Totale debiti verso fornitori | 255.151 | 81.007 |
| 12) debiti tributari | | |
| esigibili entro l'esercizio successivo | 29.084 | 167.276 |
| Totale debiti tributari | 29.084 | 167.276 |
| 13) debiti verso istituti di previdenza e di sicurezza sociale | | |
| esigibili entro l'esercizio successivo | 71.457 | 68.632 |
| Totale debiti verso istituti di previdenza e di sicurezza sociale | 71.457 | 68.632 |
| 14) altri debiti | | |
| esigibili entro l'esercizio successivo | 162.743 | 90.065 |
| Totale altri debiti | 162.743 | 90.065 |
| Totale debiti | 518.435 | 407.149 |
| E) Ratei e risconti | 15.518 | 0 |
| Totale passivo | 3.935.225 | 3.390.676 |

# Conto economico

| | 31-12-2021 | 31-12-2020 |
|---|---|---|
| Conto economico | | |
| A) Valore della produzione | | |
| 1) ricavi delle vendite e delle prestazioni | 2.651.619 | 2.515.822 |
| 5) altri ricavi e proventi | | |
| contributi in conto esercizio | 0 | 25.798 |
| altri | 155.591 | 28.627 |
| Totale altri ricavi e proventi | 155.591 | 54.425 |
| Totale valore della produzione | 2.807.210 | 2.570.247 |
| B) Costi della produzione | | |
| 6) per materie prime, sussidiarie, di consumo e di merci | 20.610 | 8.814 |
| 7) per servizi | 427.237 | 315.115 |
| 8) per godimento di beni di terzi | 114.703 | 99.731 |
| 9) per il personale | | |
| a) salari e stipendi | 1.178.701 | 1.001.787 |
| b) oneri sociali | 377.129 | 320.241 |
| c) trattamento di fine rapporto | 95.219 | 74.414 |
| e) altri costi | 1.645 | 2.203 |
| Totale costi per il personale | 1.652.694 | 1.398.645 |
| 10) ammortamenti e svalutazioni | | |
| a) ammortamento delle immobilizzazioni immateriali | 30.562 | 7.103 |
| b) ammortamento delle immobilizzazioni materiali | 15.287 | 11.831 |
| Totale ammortamenti e svalutazioni | 45.849 | 18.934 |
| 12) accantonamenti per rischi | 16.821 | 15.125 |
| 14) oneri diversi di gestione | 10.283 | 12.342 |
| Totale costi della produzione | 2.288.197 | 1.868.706 |
| Differenza tra valore e costi della produzione (A - B) | 519.013 | 701.541 |
| C) Proventi e oneri finanziari | | |
| 16) altri proventi finanziari | | |
| d) proventi diversi dai precedenti | | |
| altri | 270 | 218 |
| Totale proventi diversi dai precedenti | 270 | 218 |
| Totale altri proventi finanziari | 270 | 218 |
| 17) interessi e altri oneri finanziari | | |
| altri | 19 | 47 |
| Totale interessi e altri oneri finanziari | 19 | 47 |
| 17-bis) utili e perdite su cambi | 13 | (2.594) |
| Totale proventi e oneri finanziari (15 + 16 - 17 + - 17-bis) | 264 | (2.423) |
| Risultato prima delle imposte (A - B + - C + - D) | 519.277 | 699.118 |
| 20) Imposte sul reddito dell'esercizio, correnti, differite e anticipate | | |
| imposte correnti | 149.913 | 187.228 |
| imposte differite e anticipate | (12.387) | (4.359) |
| Totale delle imposte sul reddito dell'esercizio, correnti, differite e anticipate | 137.526 | 182.869 |
| 21) Utile (perdita) dell'esercizio | 381.751 | 516.249 |

# Rendiconto finanziario, metodo indiretto

| | 31-12-2021 | 31-12-2020 |
|---|---|---|
| Rendiconto finanziario, metodo indiretto | | |
| A) Flussi finanziari derivanti dall'attività operativa (metodo indiretto) | | |
| Utile (perdita) dell'esercizio | 381.751 | 516.249 |
| Imposte sul reddito | 137.526 | 182.869 |
| Interessi passivi/(attivi) | (251) | (171) |
| 1) Utile (perdita) dell'esercizio prima d'imposte sul reddito, interessi, dividendi e plus /minusvalenze da cessione | 519.026 | 698.947 |
| Rettifiche per elementi non monetari che non hanno avuto contropartita nel capitale circolante netto | | |
| Accantonamenti ai fondi | 112.040 | 89.539 |
| Ammortamenti delle immobilizzazioni | 45.849 | 18.934 |
| Totale rettifiche per elementi non monetari che non hanno avuto contropartita nel capitale circolante netto | 157.889 | 108.473 |
| 2) Flusso finanziario prima delle variazioni del capitale circolante netto | 676.915 | 807.420 |
| Variazioni del capitale circolante netto | | |
| Decremento/(Incremento) delle rimanenze | 1.699 | 4.025 |
| Decremento/(Incremento) dei crediti verso clienti | (348.288) | (81.575) |
| Incremento/(Decremento) dei debiti verso fornitori | 174.144 | (24.737) |
| Decremento/(Incremento) dei ratei e risconti attivi | (8.170) | 7.216 |
| Incremento/(Decremento) dei ratei e risconti passivi | 15.518 | - |
| Altri decrementi/(Altri Incrementi) del capitale circolante netto | 21.315 | 143.469 |
| Totale variazioni del capitale circolante netto | (143.782) | 48.398 |
| 3) Flusso finanziario dopo le variazioni del capitale circolante netto | 533.133 | 855.818 |
| Altre rettifiche | | |
| Interessi incassati/(pagati) | 251 | 171 |
| (Imposte sul reddito pagate) | (137.526) | (182.869) |
| (Utilizzo dei fondi) | - | (13.557) |
| Altri incassi/(pagamenti) | (76.048) | (23.842) |
| Totale altre rettifiche | (213.323) | (220.097) |
| Flusso finanziario dell'attività operativa (A) | 319.810 | 635.721 |
| B) Flussi finanziari derivanti dall'attività d'investimento | | |
| Immobilizzazioni materiali | | |
| (Investimenti) | (57.880) | (6.350) |
| Immobilizzazioni immateriali | | |
| (Investimenti) | (123.629) | (31.005) |
| Immobilizzazioni finanziarie | | |
| Disinvestimenti | 13 | - |
| Flusso finanziario dell'attività di investimento (B) | (181.496) | (37.355) |
| C) Flussi finanziari derivanti dall'attività di finanziamento | | |
| Mezzi propri | | |
| (Rimborso di capitale) | - | (2) |
| Flusso finanziario dell'attività di finanziamento (C) | - | (2) |
| Incremento (decremento) delle disponibilità liquide (A ± B ± C) | 138.314 | 598.364 |
| Disponibilità liquide a inizio esercizio | | |
| Depositi bancari e postali | 2.352.651 | 1.754.708 |
| Danaro e valori in cassa | 756 | 335 |
| Totale disponibilità liquide a inizio esercizio | 2.353.407 | 1.755.043 |
| Disponibilità liquide a fine esercizio | | |

| | | |
|---|---|---|
| Depositi bancari e postali | 2.491.632 | 2.352.651 |
| Danaro e valori in cassa | 89 | 756 |
| Totale disponibilità liquide a fine esercizio | 2.491.721 | 2.353.407 |

# Nota integrativa al Bilancio di esercizio chiuso al 31-12-2021

## Nota integrativa, parte iniziale

Il progetto di Bilancio dell'esercizio chiuso al 31/12/2021 evidenzia un utile di euro 381.751.
Il bilancio chiuso al 31/12/2021 è stato redatto in base ai principi e criteri contabili di cui agli artt. 2423 e seguenti del codice civile, in linea con quelli predisposti dai Principi Contabili Nazionali, aggiornati dall'Organismo Italiano di Contabilità (OIC), e con l'accordo del Collegio Sindacale, nei casi previsti dalla legge.
La Società, in base all'Art. 3.1 dello Statuto, è interamente partecipata dall'Istituto Nazionale della Previdenza Sociale (INPS) e operante secondo il modello dell'"*In house providing*", in applicazione delle disposizioni di cui all'art. 5 del D. Lgs. 18 aprile 2016, n. 50, e dell'art.16 del D. Lgs. 19 agosto 2016, n. 175.
L'INPS esercita su Inps Servizi un "controllo analogo" a quello esercitato sui propri servizi, sia di natura preventiva che successiva, sugli obiettivi strategici e sulle loro modalità di attuazione, secondo quanto previsto dall'art. 4.1 dello Statuto.
Il bilancio di esercizio viene redatto in euro. In particolare, ai sensi dell'art. 2423, ultimo comma, c.c.:
- lo stato patrimoniale e il conto economico sono predisposti in unità di euro. Il passaggio dai saldi di conto, espressi in centesimi di euro, ai saldi di bilancio, espressi in unità di euro, è avvenuto mediante arrotondamento per eccesso o per difetto in conformità a quanto dispone il Regolamento CE;
- i dati della nota integrativa sono espressi in unità di euro in quanto garantiscono una migliore intelligibilità del documento.
Per quanto attiene alle commesse gestite per singolo cliente, si segnala che i ricavi conseguiti per lo svolgimento delle attività affidate dal Socio Inps per la Gestione Commissariale Fondo Buonuscita Poste Italiane ammontano a Euro 1.377.049 corrispondenti al 51,93% del fatturato; la commessa Enti bilaterali contribuisce ai ricavi della società con Euro 1.122.243, corrispondenti al 42,32% di cui 17,27 punti derivanti dai servizi aggiuntivi, mentre, a partire dal 2021, non sono più previsti i contributi in conto esercizio derivanti dal Progetto Eu-China.

## Principi di redazione

Sono state rispettate: la clausola generale di formazione del bilancio (art. 2423 c.c.), i suoi principi di redazione (art. 2423-bis c.c.) ed i criteri di valutazione stabiliti per le singole voci (art. 2426 c.c.).
In particolare:
- la valutazione delle voci è stata effettuata secondo prudenza e nella prospettiva della continuazione dell'attività;
- la rilevazione e la presentazione delle voci è effettuata tenendo conto dell'esistenza dell'operazione o del contratto;


Generato automaticamente - Conforme alla tassonomia itcc-ci-2018-11-04

- i proventi e gli oneri sono stati considerati secondo il principio della competenza, indipendentemente dalla data dell'incasso o del pagamento;
- i rischi e le perdite di competenza dell'esercizio sono stati considerati anche se conosciuti dopo la chiusura di questo;
- gli utili sono stati inclusi soltanto se realizzati alla data di chiusura dell'esercizio secondo il principio della competenza;
- per ogni voce dello stato patrimoniale e del conto economico è stato indicato l'importo della voce corrispondente dell'esercizio precedente, nel rispetto delle disposizioni dell'art. 2423-ter, c.c.;
- gli elementi eterogenei ricompresi nelle singole voci sono stati valutati separatamente.

Si precisa inoltre che:
- ai sensi del disposto dell'art. 2423-ter del codice civile, nella redazione del bilancio, sono stati utilizzati gli schemi previsti dall'art. 2424 del codice civile per lo Stato Patrimoniale e dall'art. 2425 del codice civile per il Conto Economico. Tali schemi sono in grado di fornire informazioni sufficienti a dare una rappresentazione veritiera e corretta della situazione patrimoniale e finanziaria della società, nonché del risultato economico.

La rilevazione, valutazione, presentazione ed informativa delle voci può differire da quanto disciplinato dalle disposizioni di legge sul bilancio nei casi in cui la loro mancata osservanza abbia effetti irrilevanti sulla rappresentazione veritiera e corretta della situazione patrimoniale e finanziaria della società e del risultato economico dell'esercizio. A tal fine un'informazione si considera rilevante, sulla base di aspetti qualitativi e/o quantitativi, quando la sua omissione o errata indicazione potrebbe ragionevolmente influenzare le decisioni prese dagli utilizzatori sulla base del bilancio dell'impresa.

## Casi eccezionali ex art. 2423, quinto comma, del Codice Civile

Non si sono verificati casi eccezionali che impongano di derogare alle disposizioni di legge.

## Interventi di riclassificazione e di adattamento per la comparabilità

Tutte le voci dello stato patrimoniale e del conto economico dell'esercizio precedente sono comparabili con quelle del presente esercizio.

Non vi sono elementi dell'attivo e del passivo che ricadono sotto più voci dello schema di stato patrimoniale.

## Criteri di valutazione applicati

La società ha mantenuto i medesimi criteri di valutazione utilizzati nei precedenti esercizi, di cui si fa rinvio per le singole voci di bilancio, così che i valori sono comparabili con quelli dell'esercizio precedente senza dover effettuare alcun adattamento.

I criteri di valutazione sono descritti successivamente all'interno delle sezioni riguardanti le singole voci di bilancio.

## Altre informazioni

La presente nota integrativa costituisce parte integrante del bilancio ai sensi dell'articolo 2423, comma 1, del codice civile.

La nota integrativa presenta le informazioni delle voci di stato patrimoniale e di conto economico secondo l'ordine in cui le relative voci sono indicate nei rispettivi schemi di bilancio.



Generato automaticamente - Conforme alla tassonomia itcc-ci-2018-11-04

# Nota integrativa, attivo

## Immobilizzazioni

### Immobilizzazioni immateriali

Le immobilizzazioni immateriali sono iscritte al costo di acquisto o di produzione, comprensivo degli oneri accessori, e sono sistematicamente ammortizzate in funzione della loro residua possibilità di utilizzazione economica e tenendo conto delle prescrizioni contenute nel punto 5) dell'art. 2426 del codice civile.
In dettaglio:
• I diritti di brevetto industriale e di utilizzazione delle opere dell'ingegno sono iscritti fra le attività al costo di acquisto o di produzione. Nel costo di acquisto sono stati computati anche i costi accessori. Tali costi sono ammortizzati in ogni esercizio in relazione alla loro residua possibilità di utilizzazione, che normalmente corrisponde a un periodo di cinque esercizi. Il costo del software è ammortizzato in cinque esercizi.
• I costi per licenze e marchi sono iscritti al costo di acquisto computando anche i costi accessori e sono ammortizzati sulla base della loro residua possibilità di utilizzazione.
L'immobilizzazione, che alla data di chiusura dell'esercizio sia durevolmente di valore inferiore, è corrispondentemente svalutata. Se in esercizi successivi vengono meno i presupposti della svalutazione viene ripristinato il valore originario.
Non sono stati capitalizzati oneri finanziari, né sono stati ricevuti contributi pubblici a fronte dei su menzionati beni.

### Movimenti delle immobilizzazioni immateriali

La composizione e i movimenti di sintesi delle immobilizzazioni immateriali sono dettagliati nella seguente tabella.

| | Diritti di brevetto industriale e diritti di utilizzazione delle opere dell'ingegno | Concessioni, licenze, marchi e diritti simili | Totale immobilizzazioni immateriali |
|---|---|---|---|
| **Valore di inizio esercizio** | | | |
| **Costo** | 40.987 | 45.050 | 86.037 |
| **Ammortamenti (Fondo ammortamento)** | 31.114 | 27.412 | 58.526 |
| **Valore di bilancio** | 9.873 | 17.638 | 27.511 |
| **Variazioni nell'esercizio** | | | |
| **Incrementi per acquisizioni** | 116.569 | 7.060 | 123.629 |
| **Ammortamento dell'esercizio** | 25.782 | 4.780 | 30.562 |
| **Totale variazioni** | 90.787 | 2.280 | 93.067 |
| **Valore di fine esercizio** | | | |


Generato automaticamente - Conforme alla tassonomia itcc-ci-2018-11-04

| | Diritti di brevetto industriale e diritti di utilizzazione delle opere dell'ingegno | Concessioni, licenze, marchi e diritti simili | Totale immobilizzazioni immateriali |
|---|---|---|---|
| **Costo** | 157.556 | 52.110 | 209.666 |
| **Ammortamenti (Fondo ammortamento)** | 56.896 | 32.192 | 89.088 |
| **Valore di bilancio** | 100.660 | 19.918 | 120.578 |

L'incremento della voce *"Diritti di brevetto industriale e diritti di utilizzazione delle opere dell'ingegno"* è dovuto alle spese sostenute per nuovi software gestionali a tempo indeterminato.
L'incremento della voce *"Concessioni, licenze, marchi e diritti simili"* si riferisce a licenze uso software a tempo determinato.

Si segnala che sulle immobilizzazioni immateriali non sono state effettuate rivalutazioni e/o svalutazioni. Infatti, risulta ragionevole prevedere che il costo iscritto alla chiusura dell'esercizio sia recuperabile in ragione al concorso alla futura produzione di risultati economici.

## Immobilizzazioni materiali

Le immobilizzazioni materiali sono iscritte al costo di acquisto o di produzione, compresi gli oneri accessori e i costi direttamente imputabili al bene.
Nessuna immobilizzazione è mai stata oggetto di rivalutazione monetaria.
Nel costo dei beni non è stata imputata alcuna quota di interessi passivi.
I costi di manutenzione aventi natura ordinaria sono imputati integralmente a Conto economico. I costi di manutenzione aventi natura incrementativa sono attribuiti ai cespiti cui si riferiscono e ammortizzati con essi in relazione alla residua possibilità di utilizzo degli stessi.
Le immobilizzazioni materiali sono sistematicamente ammortizzate in ogni esercizio a quote costanti secondo tassi commisurati alla loro residua possibilità di utilizzo e tenendo conto anche dell'usura fisica del bene; per il primo anno di entrata in funzione dei cespiti le aliquote sono ridotte del 50% in quanto rappresentativa della partecipazione effettiva al processo produttivo che si può ritenere mediamente avvenuta a metà esercizio.
Le aliquote di ammortamento utilizzate per le singole categorie di cespiti sono:

| | |
|---|---|
| Impianti e macchinari | 15% |
| Altri beni: | |
| Mobili e macchine ordinarie d'ufficio | 12% |
| Macchine ufficio elettromeccaniche | 20% |

Nel caso in cui, indipendentemente dall'ammortamento già contabilizzato, risulti una perdita durevole di valore, l'immobilizzazione viene corrispondentemente svalutata; se in esercizi successivi vengono meno i presupposti della svalutazione, viene ripristinato il valore originario.
I beni strumentali di modesto costo unitario inferiore a Euro 516,46 e di ridotta vita utile sono completamente ammortizzati nell'esercizio di acquisizione.

Movimenti delle immobilizzazioni materiali

La composizione e i movimenti di sintesi delle immobilizzazioni materiali sono dettagliati nella tabella sottostante.

| | Impianti e macchinario | Altre immobilizzazioni materiali | Totale Immobilizzazioni materiali |
|---|---|---|---|
| **Valore di inizio esercizio** | | | |
| **Costo** | 21.864 | 103.264 | 125.128 |
| **Ammortamenti (Fondo ammortamento)** | 19.443 | 64.203 | 83.646 |
| **Valore di bilancio** | 2.421 | 39.061 | 41.482 |
| **Variazioni nell'esercizio** | | | |
| **Incrementi per acquisizioni** | - | 57.880 | 57.880 |
| **Ammortamento dell'esercizio** | 1.235 | 14.052 | 15.287 |
| **Totale variazioni** | (1.235) | 43.828 | 42.593 |
| **Valore di fine esercizio** | | | |
| **Costo** | 21.864 | 161.144 | 183.008 |
| **Ammortamenti (Fondo ammortamento)** | 20.678 | 78.255 | 98.933 |
| **Valore di bilancio** | 1.186 | 82.889 | 84.075 |

Non si sono registrati nuovi acquisti riferibili alla voce *"Impianti e macchinari"* mentre alla voce *"Altri beni"*, che comprende le macchine elettromeccaniche d'ufficio (computer e altri apparati tecnologici) e i mobili e macchine ordinarie d'ufficio, l'incremento è riferibile all'acquisizione sia di macchine elettromeccaniche d'ufficio che di mobili.

Nessuna delle immobilizzazioni materiali iscritte in bilancio è stata sottoposta a svalutazione in quanto nessuna di esse manifesta perdite durevoli di valore. Infatti, risulta ragionevole prevedere che i valori contabili iscritti nello stato patrimoniale al netto delle rettifiche di valore operate per effetto del processo di ammortamento del costo originario, potranno essere economicamente recuperati tramite l'uso, ovvero per effetto del realizzo diretto per cessione a terzi.

## Operazioni di locazione finanziaria

Non sono stati stipulati contratti di leasing.

## Immobilizzazioni finanziarie

Si riportano qui di seguito i movimenti delle immobilizzazioni finanziarie.

Variazioni e scadenza dei crediti immobilizzati

La voce comprende crediti relativi a depositi cauzionali.
I crediti sono stati valutati al presunto valore di realizzo.
Nella tabella seguente, i crediti immobilizzati sono suddivisi per la loro esigibilità tra quelli esigibili entro e oltre l'esercizio.


Generato automaticamente - Conforme alla tassonomia itcc-ci-2018-11-04

| | Valore di inizio esercizio | Variazioni nell'esercizio | Valore di fine esercizio | Quota scadente oltre l'esercizio |
|---|---|---|---|---|
| **Crediti immobilizzati verso altri** | 26.834 | (13) | 26.821 | 26.821 |
| **Totale crediti immobilizzati** | 26.834 | (13) | 26.821 | 26.821 |

Il totale delle immobilizzazioni finanziarie è costituito esclusivamente da depositi cauzionali, riferibili per Euro 10.000 a depositi infocamere e per la residua parte a depositi legati al progetto Cina, completamente svalutati indirettamente mediante l'appostazione di un accantonamento di pari importo ad un fondo rischi richiamato nel paragrafo *"Fondi per Rischi ed Oneri"*.

## Attivo circolante

### Rimanenze

Le rimanenze erano costituite esclusivamente da acconti a fornitori.

| | Valore di inizio esercizio | Variazione nell'esercizio | Valore di fine esercizio |
|---|---|---|---|
| **Acconti** | 1.699 | (1.699) | 0 |
| **Totale rimanenze** | 1.699 | (1.699) | 0 |

### Crediti iscritti nell'attivo circolante

I crediti sono stati iscritti secondo il presumibile valore di realizzo, mediante lo stanziamento di eventuale apposito fondo, al quale viene accantonato annualmente un importo corrispondente al rischio di inesigibilità dei crediti rappresentati in bilancio, in relazione alle condizioni economiche generali e del settore di appartenenza, nonché alla provenienza del debitore.
Il criterio del costo ammortizzato non è stato applicato in quanto non sussistono crediti commerciali di medio e lungo periodo, sorti dal 1° gennaio 2016, e considerando che gli effetti sarebbero irrilevanti al fine di dare una rappresentazione veritiera e corretta.
I crediti espressi originariamente in valuta estera, iscritti in base ai cambi in vigore alla data in cui sono sorti, sono allineati ai cambi correnti alla chiusura del bilancio.

Variazioni e scadenza dei crediti iscritti nell'attivo circolante

Si riporta qui di seguito la composizione delle voci dell'attivo circolante.

| | Valore di inizio esercizio | Variazione nell'esercizio | Valore di fine esercizio | Quota scadente entro l'esercizio | Quota scadente oltre l'esercizio |
|---|---|---|---|---|---|
| **Crediti verso clienti iscritti nell'attivo circolante** | 691.834 | 348.288 | 1.040.122 | 1.040.122 | - |
| **Crediti verso imprese controllanti iscritti nell'attivo circolante** | 191.474 | (191.474) | 0 | 0 | - |
| **Crediti tributari iscritti nell'attivo circolante** | 4.674 | 84.617 | 89.291 | 88.785 | 506 |
| **Attività per imposte anticipate iscritte nell'attivo circolante** | 5.859 | 12.387 | 18.246 | | |
| **Crediti verso altri iscritti nell'attivo circolante** | 20.868 | 10.299 | 31.167 | 31.167 | - |
| **Totale crediti iscritti nell'attivo circolante** | 914.709 | 264.117 | 1.178.826 | 1.160.074 | 506 |

**CII 1 a) "Crediti verso clienti esigibili entro l'esercizio successivo"**

| Descrizione | Esercizio 2020 | Esercizio 2021 | Differenza |
|---|---|---|---|
| Crediti verso Clienti | 14.159 | 280.873 | 266.714 |
| Fatture da emettere | 677.675 | 759.249 | 81.574 |

Con riferimento ai crediti verso la clientela alla data del 31/12/2021 non si ritiene che sussistano i presupposti per dover procedere ad alcun accantonamento ad apposito fondo di svalutazione.
I crediti su indicati comprendono le fatture emesse e quelle ancora da emettere, ma riferite a prestazioni di competenza dell'esercizio.

**CII 5-bis) a) "Crediti tributari esigibili entro esercizio successivo"**

| Descrizione | Esercizio 2020 | Esercizio 2021 | Differenza |
|---|---|---|---|
| Credito vs. Erario per IRES | 0 | 51.105 | 51.105 |
| Credito vs. Erario per IRAP | 0 | 7.735 | 7.735 |
| Crediti vs. Erario per eccesso ritenute | 2.226 | 0 | -2.226 |
| Credito vs. Erario per invest. in beni strumentali | 1.492 | 19.155 | 17.663 |
| Erario c/IVA | 8 | 3.578 | 3.570 |
| Crediti DL 66/14 | 188 | 0 | -188 |
| Altri crediti | 254 | 7.212 | 6.958 |

**CII 5-bis) b) "Crediti tributari esigibili oltre esercizio successivo"**

| Descrizione | Esercizio 2020 | Esercizio 2021 | Differenza |
|---|---|---|---|
| Credito vs. Erario per IVA 2018 | 506 | 506 | 0 |

**CII 5-ter) "Imposte anticipate"**

La voce si riferisce, per Euro 9.039, ad imposte anticipate relative ad emolumenti del Consiglio di Amministrazione non ancora erogati alla data di chiusura dell'esercizio e, per Euro 9.207, ad imposte anticipate relative ad accantonamenti a fronte di crediti verso terzi per i quali il presupposto del mancato incasso comporterà la rilevazione di sopravvenienze passive deducibili sia ai fini Ires che Irap.

**CII 5-quater) a) "Crediti verso altri esigibili entro esercizio successivo"**

| Descrizione | Esercizio 2020 | Esercizio 2021 | Differenza |
|---|---|---|---|
| Credito verso dipendenti | 3.295 | 2.366 | -929 |
| Rimborsi da enti previdenziali e assistenziali | 1.151 | 1.151 | 0 |
| Anticipi a fornitori | 615 | 615 | 0 |
| Altri crediti | 15.807 | 27.035 | 11.228 |

Si precisa altresì che non esistono crediti di durata residua superiore a cinque anni.

Suddivisione dei crediti iscritti nell'attivo circolante per area geografica

| Area geografica | Italia | Totale |
|---|---|---|
| **Crediti verso clienti iscritti nell'attivo circolante** | 1.040.122 | 1.040.122 |

| Area geografica | Italia | Totale |
|---|---|---|
| Crediti verso controllanti iscritti nell'attivo circolante | - | 0 |
| Crediti tributari iscritti nell'attivo circolante | 89.291 | 89.291 |
| Attività per imposte anticipate iscritte nell'attivo circolante | 18.246 | 18.246 |
| Crediti verso altri iscritti nell'attivo circolante | 31.167 | 31.167 |
| Totale crediti iscritti nell'attivo circolante | 1.178.826 | 1.178.826 |

### Disponibilità liquide

Le disponibilità liquide sono valutate al valore nominale.
Nella voce trovano allocazione le disponibilità liquide di cassa, sia in Euro che in valuta estera, i valori bollati e le giacenze monetarie risultanti dai conti intrattenuti dalla società con enti creditizi, appositamente convertiti in valuta nazionale quando trattasi di conti in valuta estera.
Si presentano di seguito le variazioni intervenute nella consistenza della voce *"disponibilità liquide"*.

| | Valore di inizio esercizio | Variazione nell'esercizio | Valore di fine esercizio |
|---|---|---|---|
| Depositi bancari e postali | 2.352.651 | 138.981 | 2.491.632 |
| Denaro e altri valori in cassa | 756 | (667) | 89 |
| Totale disponibilità liquide | 2.353.407 | 138.314 | 2.491.721 |

Il saldo dei depositi bancari e postali rappresenta tutti i conti correnti bancari e postali attivi liberamente disponibili di cui si presenta il dettaglio:

| Descrizione | Esercizio 2020 | Esercizio 2021 | Differenza |
|---|---|---|---|
| Conto corrente MPS | 7.264 | 6.895 | -369 |
| Conto corrente BCC | 2.345.387 | 2.484.737 | 139.350 |

Il saldo di cassa rappresenta le disponibilità liquide e l'esistenza di numerario e di valori bollati alla data di chiusura dell'esercizio.

L'attivo circolante è aumentato del 12,26% rispetto all'esercizio precedente passando da Euro 3.269.815 del 2020 a Euro 3.670.547 dell'esercizio in esame, che in termini assoluti equivale ad un aumento di Euro 400.732.
L'incremento è da imputare prevalentemente ai crediti verso clienti che passano da Euro 691.834 ad Euro 1.040.122, con un aumento quindi di Euro 348.288.

## Ratei e risconti attivi

I ratei e risconti sono contabilizzati nel rispetto del principio della competenza economica facendo riferimento al criterio del tempo fisico. Costituiscono quote di costi e ricavi comuni a 2 o più esercizi. Si riferiscono, principalmente, a licenze software annuali, servizi connessi ad internet, polizze assicurative con cadenza annuale e abbonamento a riviste e giornali (il Sole 24 ore).
La voce è costituita esclusivamente da risconti attivi e si presentano di seguito le variazioni intervenute nella consistenza di tale voce.

| | Valore di inizio esercizio | Variazione nell'esercizio | Valore di fine esercizio |
|---|---|---|---|
| **Risconti attivi** | 25.034 | 8.170 | 33.204 |
| **Totale ratei e risconti attivi** | 25.034 | 8.170 | 33.204 |

## Oneri finanziari capitalizzati

Nel corso dell'esercizio non sono stati imputati oneri finanziari ad alcuna voce dell'attivo dello stato patrimoniale.

# Nota integrativa, passivo e patrimonio netto

Si presentano le variazioni intervenute nella consistenza delle voci del passivo.

## Patrimonio netto

### Variazioni nelle voci di patrimonio netto

Si riporta il prospetto riassuntivo delle variazioni intervenute nelle voci componenti il patrimonio netto, nel corso dell'esercizio, così come previsto dall'art. 2427, comma 1, punto 4, codice civile.

| | Valore di inizio esercizio | Altre variazioni | | Risultato d'esercizio | Valore di fine esercizio |
|---|---|---|---|---|---|
| | | Incrementi | Decrementi | | |
| **Capitale** | 500.000 | - | - | | 500.000 |
| **Riserva legale** | 101.331 | - | - | | 101.331 |
| **Altre riserve** | | | | | |
| **Varie altre riserve** | (2) | 2 | - | | 0 |
| **Totale altre riserve** | (2) | 2 | - | | 0 |
| **Utili (perdite) portati a nuovo** | 1.475.858 | 516.249 | - | | 1.992.107 |
| **Utile (perdita) dell'esercizio** | 516.249 | - | 516.249 | 381.751 | 381.751 |
| **Totale patrimonio netto** | 2.593.436 | 516.251 | 516.249 | 381.751 | 2.975.189 |

### Disponibilità e utilizzo del patrimonio netto

Nel seguente prospetto, a norma del punto 7-bis dell'art. 2427 c.c., si riportano le voci del patrimonio netto, specificando, per ciascuna, la natura e le possibilità di utilizzazione/distribuibilità e l'avvenuta utilizzazione nei 3 precedenti esercizi:

| | Importo | Origine / natura | Possibilità di utilizzazione | Quota disponibile |
|---|---|---|---|---|
| **Capitale** | 500.000 | Capitale sociale | | - |
| **Riserva legale** | 101.331 | Riserva di Utili | A,B | 101.331 |
| **Altre riserve** | | | | |
| **Varie altre riserve** | 0 | | | - |
| **Totale altre riserve** | 0 | | | - |
| **Utili portati a nuovo** | 1.992.107 | Riserva di Utili | A,B,C | 1.992.107 |
| **Totale** | 2.593.438 | | | 2.093.438 |
| **Quota non distribuibile** | | | | 101.331 |
| **Residua quota distribuibile** | | | | 1.992.107 |

Legenda: A: per aumento di capitale B: per copertura perdite C: per distribuzione ai soci D: per altri vincoli statutari E: altro

Il capitale sociale, al 31/12/2021, risulta interamente sottoscritto e versato.

## Fondi per rischi e oneri

Sono istituiti a fronte di oneri o debiti di natura determinata e di esistenza probabile o già certa alla data di chiusura del bilancio, ma dei quali, alla data stessa, sono indeterminati o l'importo o la data di sopravvenienza.
Gli stanziamenti riflettono la miglior stima possibile sulla base degli elementi a disposizione.
Si presentano di seguito le variazioni intervenute nella consistenza della voce *"Fondi per rischi e oneri"*.

| | Altri fondi | Totale fondi per rischi e oneri |
|---|---|---|
| **Valore di inizio esercizio** | 15.125 | 15.125 |
| **Variazioni nell'esercizio** | | |
| **Accantonamento nell'esercizio** | 16.821 | 16.821 |
| **Totale variazioni** | 16.821 | 16.821 |
| **Valore di fine esercizio** | 31.946 | 31.946 |

Nell'esercizio 2020 era stato accantonato un importo di Euro 15.125, relativo ai seguenti rischi.
• Rischio su crediti verso un ex consulente contrattualizzato per il progetto Cina. Tale consulente aveva attestato la propria residenza fiscale per l'anno 2016 in Cina. A seguito di verifica e conseguente parere *pro veritate* dello Studio Tremonti e Associati, è stato accertato che, contrariamente a quanto dichiarato dal consulente, la residenza fiscale di quest'ultimo nel 2016 era in Italia. Pertanto, la società ha provveduto a regolarizzare la posizione fiscale e previdenziale del consulente. La sistemazione della posizione previdenziale (al pari di quella fiscale operata nel 2019) intervenuta oltre i termini ordinari ha determinato una sanzione da parte dell'INPS per ritardato pagamento dei contributi per l'anno 2016. La società ha versato il dovuto, comprensivo di sanzione, pari ad Euro 11.830 relativo alla contribuzione a carico dell'ex consulente ma il cui obbligo di versamento grava sul committente salvo rivalsa. La società, pertanto, pur ritenendo di potersi rivalere, ha tuttavia, a titolo prudenziale, accantonato al fondo rischi su crediti l'importo totale del credito rilevato verso l'ex consulente.
• Rischio su crediti a seguito di una procedura conciliativa verso una ex dipendente alla quale è stato effettuato un doppio pagamento, sia attraverso bonifico bancario che tramite assegno, il secondo contestuale alla conclusione della procedura presso le competenti sedi. La società ha rilevato un credito verso il predetto dipendente di Euro 3.295, in relazione al quale sta attivando la procedura di recupero. Tuttavia, a titolo prudenziale, ha accantonato la totalità dell'importo al fondo rischi su crediti.
Gli incrementi, pari ad Euro 16.821, sono relativi ad accontamenti del 2021 e riguardano il rischio su crediti per depositi cauzionali riferiti al progetto Cina. Tali crediti sono stati richiesti e sollecitati, non ricevendo alcun riscontro. Pertanto, pur attivandosi al loro recupero, si è ritenuto, a titolo prudenziale, di accantonare l'importo al fondo rischi su crediti.

## Trattamento di fine rapporto di lavoro subordinato


Generato automaticamente - Conforme alla tassonomia itcc-ci-2018-11-04

Il debito per TFR è stato calcolato in conformità alle disposizioni vigenti che regolano il rapporto di lavoro per il personale dipendente e corrisponde all'effettivo impegno della società nei confronti dei singoli dipendenti alla data di chiusura del bilancio.
Si presentano di seguito le variazioni intervenute nella consistenza della voce C del passivo: *"Trattamento di fine rapporto di lavoro subordinato"*.

| | Trattamento di fine rapporto di lavoro subordinato |
|---|---|
| **Valore di inizio esercizio** | 374.966 |
| **Variazioni nell'esercizio** | |
| **Accantonamento nell'esercizio** | 95.219 |
| **Utilizzo nell'esercizio** | 76.048 |
| **Totale variazioni** | 19.171 |
| **Valore di fine esercizio** | 394.137 |

L'importo accantonato rappresenta l'effettivo debito per TFR della società alla fine dell'esercizio verso i dipendenti in forza a tale data, al netto degli anticipi corrisposti.
L'ammontare di TFR relativo a contratti di lavoro cessati, il cui pagamento non è ancora stato effettuato alla data di chiusura dell'esercizio è stato iscritto nella voce D)14) - Altri debiti - dello stato patrimoniale.
Il fondo non ricomprende le indennità maturate a partire dal 1° gennaio 2007, destinate a forme pensionistiche complementari ai sensi del D. Lgs. n. 252 del 5 dicembre 2005.
Nel corso del 2021, n. 3 dipendenti hanno chiesto l'anticipazione del TFR ex art. 2120 c.c. e n. 4 dipendenti hanno chiesto il trasferimento del proprio TFR al fondo Fon.te, con le relative rivalutazioni.

## Debiti

La società presume non rilevanti gli effetti derivanti dall'applicazione del costo ammortizzato e dell'attualizzazione quando la scadenza dei debiti è entro i 12 mesi.
Pertanto, in applicazione del principio OIC 15, il criterio del costo ammortizzato non è stato applicato in quanto non sussistono debiti di medio e lungo periodo e gli effetti sarebbero stati irrilevanti al fine di dare una rappresentazione veritiera e corretta.
I debiti sono iscritti al valore nominale.
I debiti espressi originariamente in valuta estera, iscritti in base ai cambi in vigore alla data in cui sono sorti, sono allineati ai cambi correnti alla chiusura del bilancio.

### Variazioni e scadenza dei debiti

Si precisa che tutti i debiti hanno una durata residua non superiore a cinque anni.
Si analizzano di seguito le singole voci, evidenziando i principali accadimenti e le variazioni che le hanno interessate, inclusa la relativa scadenza.

| | Valore di inizio esercizio | Variazione nell'esercizio | Valore di fine esercizio | Quota scadente entro l'esercizio |
|---|---|---|---|---|
| **Debiti verso altri finanziatori** | 169 | (169) | 0 | 0 |
| **Debiti verso fornitori** | 81.007 | 174.144 | 255.151 | 255.151 |
| **Debiti tributari** | 167.276 | (138.192) | 29.084 | 29.084 |
| **Debiti verso istituti di previdenza e di sicurezza sociale** | 68.632 | 2.825 | 71.457 | 71.457 |
| **Altri debiti** | 90.065 | 72.678 | 162.743 | 162.743 |
| **Totale debiti** | 407.149 | 111.286 | 518.435 | 518.435 |

La voce "**Debiti verso fornitori**" è costituita, nel dettaglio, da quanto riportato nella seguente tabella.

| Descrizione | Esercizio 2020 | Esercizio 2021 | Differenza |
|---|---|---|---|
| Debiti verso fornitori | 39.635 | 158.043 | 118.408 |
| Fatture e note di credito da ricevere | 41.372 | 97.108 | 55.736 |

La voce "**Debiti tributari**" comprende esclusivamente le ritenute relative agli stipendi dei dipendenti.

La voce "**Debiti v/istituti di previdenza e sicurezza sociale**" comprende gli elementi riportati nella seguente tabella.

| Descrizione | Esercizio 2020 | Esercizio 2021 | Differenza |
|---|---|---|---|
| Inps lavoratori dipendenti | 51.056 | 56.865 | 5.809 |
| Inps lavoratori autonomi | 585 | 0 | -585 |
| Debiti verso Inail | 89 | 272 | 183 |
| Fondo M. Negri | 7.252 | 5.079 | -2.173 |
| Fondo Assistenza Fasdac | 1.175 | 1.006 | -169 |
| Previd. Integr. E Assist. A. Pastore | 1.317 | 1.018 | -299 |
| Fondo Pensione Integrativa Fonte | 6.244 | 6.185 | -59 |
| Altri debiti verso istituti di previdenza e sicurezza sociale | 914 | 1.032 | 118 |

La voce "**Altri debiti**" comprende gli elementi riportati nella seguente tabella.

| Descrizione | Esercizio 2020 | Esercizio 2021 | Differenza |
|---|---|---|---|
| Debiti verso amministratori e sindaci | 19.250 | 66.080 | 46.830 |
| Dipendenti c/oneri differiti | 70.783 | 88.860 | 18.077 |
| Altri debiti | 32 | 7.803 | 7.771 |

Tutti i debiti sono esigibili nell'esercizio successivo.

## Suddivisione dei debiti per area geografica

| Area geografica | Italia | Totale |
|---|---|---|
| **Debiti verso altri finanziatori** | - | 0 |
| **Debiti verso fornitori** | 255.151 | 255.151 |
| **Debiti tributari** | 29.084 | 29.084 |
| **Debiti verso istituti di previdenza e di sicurezza sociale** | 71.457 | 71.457 |

| Area geografica | Italia | Totale |
|---|---|---|
| **Altri debiti** | 162.743 | 162.743 |
| **Debiti** | 518.435 | 518.435 |

### Debiti assistiti da garanzie reali su beni sociali

Non sussistono debiti di durata superiore ai cinque anni e non sussistono debiti assistiti da garanzie reali sui beni sociali.

### Debiti relativi ad operazioni con obbligo di retrocessione a termine

Non si evidenziano debiti relativi ad operazioni che prevedono l'obbligo per l'acquirente di retrocessione a termine.

### Finanziamenti effettuati da soci della società

Non sono stati effettuati finanziamenti dai soci alla società.

## Ratei e risconti passivi

Sono stati determinati secondo il principio della competenza economica e temporale avendo cura di imputare all'esercizio in chiusura le quote di costi e ricavi a esso pertinenti. Si presentano di seguito le variazioni intervenute nella consistenza di tale voce. L'importo è quasi interamente riferito al credito d'imposta per investimenti su beni strumentali.

| | Valore di inizio esercizio | Variazione nell'esercizio | Valore di fine esercizio |
|---|---|---|---|
| **Risconti passivi** | - | 15.518 | 15.518 |
| **Totale ratei e risconti passivi** | 0 | 15.518 | 15.518 |

# Nota integrativa, conto economico

I costi e i ricavi sono stati contabilizzati in base al principio di competenza indipendentemente dalla data di incasso e pagamento, al netto dei resi, degli sconti, degli abbuoni e dei premi.
I ricavi relativi alle prestazioni di servizi sono iscritti in bilancio nel momento in cui la prestazione viene effettivamente eseguita.
I ricavi e i proventi, i costi e gli oneri relativi ad operazioni in valuta sono stati contabilizzati al cambio corrente alla data di compimento della relativa operazione.

## Valore della produzione

Rinviando alla relazione sulla gestione per un commento dettagliato del loro andamento, si riporta di seguito la composizione del valore della produzione, nonché le variazioni intervenute nelle singole voci, rispetto all'esercizio precedente:

| Descrizione | Esercizio 2020 | Esercizio 2021 | Differenza | Scost. % |
|---|---|---|---|---|
| Ricavi delle vendite e delle prestazioni | 2.515.822 | 2.651.619 | 140.963 | 5,40 |
| Altri ricavi e proventi | 54.425 | 155.591 | 101.166 | 185,88 |

### Suddivisione dei ricavi delle vendite e delle prestazioni per categoria di attività

Non si procede alla ripartizione dei ricavi per categorie di attività in quanto la società opera solo nel campo delle prestazioni di servizi.

### Suddivisione dei ricavi delle vendite e delle prestazioni per area geografica

| Area geografica | Valore esercizio corrente |
|---|---|
| **Italia** | 2.651.619 |
| **Totale** | 2.651.619 |

## Costi della produzione

A sintetico commento dell'andamento economico dell'esercizio precisiamo quanto segue.
**Costi per materie prime, sussidiarie, di consumo e di merci**
I costi delle materie prime, sussidiarie, di consumo e merci, al netto di resi, abbuoni e sconti ammontano a Euro 20.610 e rispetto all'esercizio precedente risultano aumentati del 133,84%.
L'aumento, principalmente, è da attribuire all'approvvigionamento di materiale di cancelleria e all'acquisto di beni strumentali di importo inferiore ad Euro 516,46.
**Costi per servizi**

I costi per servizi ammontano a Euro 427.237 e rispetto al precedente esercizio sono aumentati del 35,58%. Nello specifico, si registra un aumento della spesa per i buoni pasto, per i servizi legati al recruiting e pubblicazione bandi e per l'acquisto delle licenze software annuali.

**Costi per godimento di beni di terzi**

Tali costi sono costituiti dai fitti passivi, per Euro 103.833, e dal noleggio di impianti e macchinari, per Euro 10.870. Tale voce ha subito un incremento rispetto al 2020 del 15,01%. L'incremento è dovuto al trasferimento presso la nuova sede, avvenuto alla fine del mese di ottobre.

**Costi per il personale**

La voce comprende l'intera spesa per il personale dipendente e per il Direttore Generale ivi compresi i miglioramenti di merito, passaggi di categoria, scatti di contingenza, costo delle ferie non godute e accantonamenti di legge e contratti collettivi. La voce, pari a Euro 1.652.694, risulta aumentata di Euro 254.049.

Il costo del Direttore Generale ammonta ad Euro 76.030.

**Ammortamento delle immobilizzazioni immateriali**

L'incremento degli ammortamenti relativi alle immobilizzazioni immateriali è dovuto agli investimenti effettuati nel corso dell'esercizio in esame.

**Ammortamento delle immobilizzazioni materiali**

Per quanto concerne gli ammortamenti si specifica che gli stessi sono stati calcolati sulla base della durata utile del cespite e del suo sfruttamento nella fase produttiva.

**Accantonamento per rischi**

La posta comprende l'accantonamento al Fondo per rischi e oneri e si rimanda al dettaglio del predetto Fondo per le relative informazioni.

**Oneri diversi di gestione**

Gli oneri diversi di gestione ammontano a Euro 10.283 e hanno subito un decremento rispetto allo scorso esercizio del 16,67%. La diminuzione è dovuta, principalmente, al minor peso, per l'anno 2021, del conto sopravvenienze passive ordinarie deducibili.

## Proventi e oneri finanziari

**Conversione dei valori in moneta estera**

(OIC n. 26, art. 2426, n. 8-bis e art. 110, c. 3, T.U.I.R.)

I ricavi e i proventi, i costi e gli oneri relativi ad operazioni in valuta sono stati contabilizzati al cambio corrente alla data di compimento della relativa operazione.

L'incasso dei crediti e il pagamento dei debiti nelle valute extra U.E. ha generato, nel corso dell'esercizio, un saldo positivo netto per differenze di cambio pari a Euro 13, dato esclusivamente da differenze positive. Nel 2020 la differenza cambi aveva generato un risultato negativo di Euro 2.594.

Gli importi in oggetto sono contabilizzati alla voce 17-bis *"utili e perdite su cambi"* del conto economico.

Composizione dei proventi da partecipazione

Nessun provento da partecipazione

Proventi e oneri finanziari - proventi diversi dai precedenti

| | Proventi diversi dai dividendi |
|---|---|
| **Da altri** | 270 |
| **Totale** | 270 |

Si tratta esclusivamente di proventi finanziari relativi a interessi attivi su depositi bancari e postali.

Ripartizione degli interessi e altri oneri finanziari per tipologia di debiti

Gli interessi passivi e gli altri oneri finanziari sono così ripartibili:

| | Interessi e altri oneri finanziari |
|---|---|
| **Altri** | 19 |
| **Totale** | 19 |

## Imposte sul reddito d'esercizio, correnti, differite e anticipate

L'onere per imposte sul reddito, di competenza dell'esercizio, è determinato in base alla normativa vigente.
Le imposte differite e anticipate vengono determinate sulla base delle differenze temporanee tra i valori dell'attivo e del passivo ed i corrispondenti valori rilevanti ai fini fiscali.
In particolare, le imposte anticipate sono iscritte solo se esiste la ragionevole certezza del loro futuro recupero. Le imposte differite, invece, non sono iscritte qualora esistano scarse probabilità che il relativo debito insorga.
Le imposte correnti ammontano a Euro 149.913 (IRES Euro 114.131, IRAP Euro 35.782).
Le attività per imposte anticipate sono rilevate nel rispetto del principio della prudenza e solo se vi è la ragionevole certezza dell'esistenza, negli esercizi in cui si riverseranno le differenze temporanee deducibili che hanno portato all'iscrizione delle imposte anticipate, di un reddito imponibile non inferiore all'ammontare delle differenze che si andranno ad annullare.

**Imposte sul reddito**

Conformemente al principio contabile OIC n. 25, il seguente prospetto consente la riconciliazione tra l'onere fiscale di bilancio e l'onere teorico, distintamente per IRES e IRAP:

| RICONCILIAZIONE ONERE FISCALE TEORICO E ONERE FISCALE DI BILANCIO | | |
|---|---|---|
| | **IRES** | **IRAP** |
| Risultato prima delle imposte risultante da bilancio | 519.277 | |
| Differenza tra valore e costi della produzione | | 519.013 |
| **Onere fiscale teorico** | **124.626** | **25.016** |
| **% su risultato ante imposte** | **24,00%** | **4,82%** |
| **Totale % tassazione teorica** | **28,82%** | |
| Differenze temporanee tassabili in esercizi successivi | 0 | 0 |
| Differenze temporanee deducibili in esercizi successivi | 48.234 | 16.821 |

| | | |
|---|---|---|
| Rigiro differenze temporanee tassate in esercizi precedenti | 0 | 0 |
| Differenze permanenti positive che non si riverseranno negli esercizi successivi | 6.888 | 210.197 |
| Differenze permanenti negative che non si riverseranno negli esercizi successivi | -20.966 | -3.670 |
| Imponibile fiscale | 553.433 | 742.361 |
| Imposte correnti (aliquote base) | 132.824 | 35.782 |
| Abbattimento per agevolazione ACE | -18.693 | 0 |
| **Imposte correnti effettive** | **114.131** | **35.782** |
| **% su risultato ante imposte** | **21,98%** | **6,89%** |
| **Totale % tassazione effettiva** | **28,87%** | |

# Rilevazione delle imposte differite e anticipate ed effetti conseguenti

| | IRES | IRAP |
|---|---|---|
| **A) Differenze temporanee** | | |
| **Totale differenze temporanee deducibili** | 69.609 | 31.946 |
| **Differenze temporanee nette** | (69.609) | (31.946) |
| **B) Effetti fiscali** | | |
| **Fondo imposte differite (anticipate) a inizio esercizio** | (5.130) | (729) |
| **Imposte differite (anticipate) dell'esercizio** | (11.576) | (811) |
| **Fondo imposte differite (anticipate) a fine esercizio** | (16.706) | (1.540) |

# Dettaglio delle differenze temporanee deducibili

| Descrizione | Importo al termine dell'esercizio precedente | Variazione verificatasi nell'esercizio | Importo al termine dell'esercizio |
|---|---|---|---|
| **Compensi amministratori non pagati** | 6.250 | 31.413 | 37.663 |
| **Accantonamento fondo rischi su crediti** | 15.125 | 16.821 | 31.946 |

# Nota integrativa, altre informazioni

## Dati sull'occupazione

Il numero medio dei dipendenti in forza durante il decorso dell'esercizio ripartito per categoria è il seguente:

| | Numero medio |
|---|---|
| **Dirigenti** | 1 |
| **Quadri** | 2 |
| **Impiegati** | 36 |
| **Operai** | 1 |
| **Totale Dipendenti** | 40 |

## Compensi, anticipazioni e crediti concessi ad amministratori e sindaci e impegni assunti per loro conto

I compensi, le anticipazioni e i crediti concessi agli amministratori e sindaci vengono rappresentati nel seguente prospetto:

| | Amministratori | Sindaci |
|---|---|---|
| **Compensi** | 41.891 | 40.167 |

## Compensi al revisore legale o società di revisione

Ai sensi dell'art. 2427 c.c., n. 16-bis, si riportano i corrispettivi di competenza spettanti alla società di revisione per le prestazioni rese nell'esercizio in esame, distinte tra servizi di revisione legale e altri servizi.

| | Valore |
|---|---|
| **Revisione legale dei conti annuali** | 14.000 |
| **Totale corrispettivi spettanti al revisore legale o alla società di revisione** | 14.000 |

## Categorie di azioni emesse dalla società

Ai sensi dell'art. 2427 c.c., n. 17, si indica il numero e il valore nominale di ciascuna categoria di azioni della società.
Durante l'esercizio la società non ha emesso nuove azioni e non ha fatto alcun acquisto o cessione di azioni proprie.

| Descrizione | Consistenza iniziale, numero | Consistenza iniziale, valore nominale | Consistenza finale, numero | Consistenza finale, valore nominale |
|---|---|---|---|---|
| **Ordinarie** | 500.000 | 500.000 | 500.000 | 500.000 |
| **Totale** | 500.000 | 500.000 | 500.000 | 500.000 |


Generato automaticamente - Conforme alla tassonomia itcc-ci-2018-11-04

## Titoli emessi dalla società

Non esistono azioni di godimento, obbligazioni convertibili in azioni, warrants, opzioni, titoli o valori simili emessi dalla società.

## Dettagli sugli altri strumenti finanziari emessi dalla società

La società non ha emesso strumenti finanziari partecipativi.

## Impegni, garanzie e passività potenziali non risultanti dallo stato patrimoniale

Non sussistono impegni, garanzie e passività potenziali non risultanti dallo stato patrimoniale.

## Informazioni sui patrimoni e i finanziamenti destinati ad uno specifico affare

Non è stato costituito alcun patrimonio da destinarsi in via esclusiva ad uno specifico affare ex art. 2447-bis, lettera a), c.c. e nemmeno sono stati stipulati contratti di finanziamento che ricadono nella fattispecie prevista dall'art. 2447-bis, lettera b), c.c.

## Informazioni sulle operazioni con parti correlate

Si segnala che nell'esercizio non sono state effettuate operazioni con parti correlate ad eccezione del contratto di concessione d'uso della sede legale, in corso con il socio INPS e sottoscritto a normali condizioni di mercato.

## Informazioni sugli accordi non risultanti dallo stato patrimoniale

Non sussistono accordi non risultanti dallo stato patrimoniale.

## Tempi di pagamento delle transazioni commerciali

Ai sensi dell'art. 7-ter D. Lgs. 231/2002 si segnala che il tempo medio di pagamento dei fornitori nelle transazioni commerciali è pari a 30 giorni fine mese dalla data di ricezione della fattura. Eventuali ritardi fisiologici rispetto al termine pattuito sono limitati a qualche giorno lavorativo.
Le politiche commerciali della società non prevedono richieste nei confronti dei fornitori per ottenere particolari dilazioni.

## Informazioni sui fatti di rilievo avvenuti dopo la chiusura dell'esercizio


Generato automaticamente - Conforme alla tassonomia itcc-ci-2018-11-04

Ai sensi dell'art. 2427 n. 22-quater c.c. dopo la chiusura dell'esercizio sono avvenuti i seguenti fatti di rilievo da segnalare.
A livello di scenario si ipotizza che l'impatto sulla ripresa (al momento non ancora apprezzato) di un eventuale protrarsi degli eventi bellici possa essere di dimensioni tali da non compromettere l'equilibrio della gestione e la continuità aziendale.
La clientela della Società è composta, infatti, da soggetti istituzionali che non interromperanno le proprie attività.
In sintesi, sul lato economico, per quanto ad oggi prevedibile, la fornitura dei servizi offerti dalla società, formalizzati attraverso accordi che vedono come parte anche l'INPS, dovrebbe evitare di risentire di un eventuale protrarsi degli effetti della Pandemia sull'economia.
Anche la struttura patrimoniale, priva di crediti e debiti pluriennali, e che anzi si caratterizza per incassi e pagamenti con vita coincidente con l'esercizio annuale, fornisce ulteriori rassicurazioni sulla continuità aziendale.
Non si può escludere, invece, un impatto negativo sugli equilibri economico finanziari se il Socio dovesse decidere di non rinnovare la convenzione quadro con gli enti bilaterali con la stessa tipologia di servizi finora garantiti. Servizi consistenti nella fornitura di informazioni comprensive di dati retributivi ed anagrafici dei lavoratori iscritti, essenziali agli enti per il conseguimento dei propri fini istituzionali. Senza una convinta iniziativa volta a determinare le condizioni per il prosieguo del servizio agli enti bilaterali, che viene reso attraverso INPS Servizi, gli enti stessi potrebbero cercare soluzioni alternative facendo meno del servizio finora fornito dalla Società, per conto di Inps, e questo determinerebbe il quasi dimezzamento dei ricavi registrati nel 2021.

Nel mese di marzo 2022, per il tramite dell'avvocatura generale dell'INPS, alla quale era stato affidato il contenzioso con il prof. Bruni per un recupero somme legato al progetto EU-China SPRP, è stata prospettata la possibilità di recuperare subito una parte del credito vantato dalla Società. Il credito si è formato per effetto della regolarizzazione della posizione fiscale e, di conseguenza, previdenziale del Prof. Bruni alla quale la Società ha provveduto, sulla scorta di un parere *pro veritate* formulato da un primario studio legale tributario e fiscale, che ha consentito di accertare che, diversamente da quanto dichiarato dall'interessato, la sua residenza fiscale nel 2016 e nei primi mesi del 2017 non era in Cina ma in Italia. Conseguentemente, i compensi percepiti dal Prof. Bruni avrebbero dovuto essere erogati non al lordo, ma previo assoggettamento ad imposta e a contribuzione previdenziale, secondo la disciplina fiscale e previdenziale italiana. Al Prof. Bruni è stato richiesto, pertanto, di restituire la contribuzione previdenziale a suo carico versata dalla Società, in qualità di committente, e di corrispondere la sanzione comminata alla Società stessa per ritardato pagamento. L'Avvocatura dell'INPS ha comunicato che l'interessato è disponibile a restituire subito la contribuzione pari ad Euro 7.067,97.

## Informazioni ex art. 1, comma 125, della legge 4 agosto 2017 n. 124


Generato automaticamente - Conforme alla tassonomia itcc-ci-2018-11-04

Ai sensi dell'art. 1, comma 125, della Legge 124/2017, si segnala che l'importo delle sovvenzioni, contributi, incarichi retribuiti e comunque vantaggi economici di qualunque genere ricevuti dalle pubbliche amministrazioni e dai soggetti ad esse collegati, sono tutti di natura corrispettiva e/o risarcitoria.

## Proposta di destinazione degli utili o di copertura delle perdite

Relativamente alla destinazione del risultato di esercizio, l'organo amministrativo propone il rinvio a conto nuovo dell'utile di esercizio, avendo la riserva legale raggiunto il limite minimo di legge, previsto dall'art. 2430 del Codice Civile.

La proposta di destinazione a nuovo è motivata dall'esigenza di rendere disponibili risorse per il sostenimento di costi ed investimenti che si rendono necessari per le operazioni di organizzazione, impianto ed avvio dei servizi di *Contact Center Multicanale* verso l'utenza dell'Istituto Previdenziale che la società dovrà erogare a decorrere dal 1° dicembre 2022, ai sensi di quanto previsto dall'Accordo di Servizio Quadro del 7 dicembre 2021, in attuazione di quanto disposto dall'articolo 5-bis del DL 3 settembre 2019, n. 101 convertito con modificazioni dalla Legge 2 novembre 2019, n. 128, come successivamente modificato.



Generato automaticamente - Conforme alla tassonomia itcc-ci-2018-11-04

## Nota integrativa, parte finale

Si ribadisce che i criteri di valutazione qui esposti sono conformi alla normativa civilistica e le risultanze del bilancio corrispondono ai saldi delle scritture contabili tenute in ottemperanza alle norme vigenti. La presente nota integrativa, così come l'intero bilancio di cui è parte integrante, rappresenta in modo veritiero e corretto la situazione patrimoniale e finanziaria della società ed il risultato economico dell'esercizio.

L'esposizione dei valori richiesti dall'art. 2427 del codice civile è stata elaborata in conformità al principio di chiarezza.

La presente Nota integrativa costituisce parte inscindibile del bilancio di esercizio e le informazioni contabili ivi contenute corrispondono alle scritture contabili della società tenute in ottemperanza alle norme vigenti; successivamente alla data di chiusura dell'esercizio e fino ad oggi non sono occorsi, inoltre, eventi tali da rendere l'attuale situazione patrimoniale-finanziaria sostanzialmente diversa da quella risultante dallo Stato Patrimoniale e dal Conto economico o da richiedere ulteriori rettifiche od annotazioni integrative al bilancio.

Si rimane ovviamente a disposizione per fornire in assemblea i chiarimenti e le informazioni che si rendessero necessarie.

**Il Presidente del Consiglio di Amministrazione**



Generato automaticamente - Conforme alla tassonomia itcc-ci-2018-11-04

# Dichiarazione di conformità del bilancio

La sottoscritta Franca Antoccia, iscritta all'ODCEC di Roma n. AA002422, dichiara che il documento informatico in formato XBRL contenente lo stato patrimoniale, il conto economico, il rendiconto finanziario e la nota integrativa è conforme ai corrispondenti documenti originali depositati presso la società.
La sottoscritta Franca Antoccia dichiara che il presente documento informatico in formato XBRL è conforme a quello che verrà trascritto e sottoscritto a termini di legge sui libri sociali tenuti dalla società ai sensi di legge.

**Dichiarazione inerente all'imposta di bollo:**
Imposta di bollo assolta in modo virtuale - Autorizzazione n. 103908 del 6/12/2001.
Copia su supporto informatico conforme all'originale documento su supporto cartaceo, ai sensi degli articoli 38 e 47 del DPR 445/2000, che si trasmette ad uso Registro Imprese.

ALLEGATI

# Rendiconto 2021
# Allegato F2
# Bilancio di chiusura di Fondinps
# Anno 2020

**FONDINPS – Fondo Pensione Complementare INPS in liquidazione**

Relazione della società di revisione indipendente ai sensi dell'art. 14 del D.Lgs. 27 gennaio 2010, n. 39 e dell'art. 27, comma 2, del Regolamento FONDINPS del 23 aprile 2009

Bilancio d'esercizio al 31 dicembre 2020

Prot. RC068062020BD2243

Tel: +39 066976301
www.bdo.it

Via Ludovisi, 16
00187 Roma

# Relazione della società di revisione indipendente ai sensi dell'art. 14 del D.Lgs. 27 gennaio 2010, n. 39 e dell'art. 27, comma 2, del Regolamento FONDINPS del 23 aprile 2009

**Al Commissario Liquidatore di**
**FONDINPS – Fondo Pensione Complementare INPS in liquidazione**

## Relazione sulla revisione contabile del bilancio d'esercizio

### Giudizio

Abbiamo svolto la revisione contabile del bilancio d'esercizio di FONDINPS – Fondo Pensione Complementare INPS in liquidazione (il Fondo), costituito dallo stato patrimoniale al 31 dicembre 2020, dal conto economico per l'esercizio chiuso a tale data e dalla nota integrativa.

A nostro giudizio, il bilancio d'esercizio di FONDINPS – Fondo Pensione Complementare INPS in liquidazione fornisce una rappresentazione veritiera e corretta della situazione patrimoniale e finanziaria del Fondo al 31 dicembre 2020 e della variazione dell'attivo netto destinato alle prestazioni per l'esercizio chiuso a tale data, in conformità ai provvedimenti emanati da Covip che ne disciplinano i criteri di redazione e ai principi contabili descritti nella nota integrativa.

### Elementi alla base del giudizio

Abbiamo svolto la revisione contabile in conformità ai principi di revisione internazionali (ISA Italia).

Le nostre responsabilità ai sensi di tali principi sono ulteriormente descritte nella sezione *Responsabilità della società di revisione per la revisione contabile del bilancio d'esercizio* della presente relazione. Siamo indipendenti rispetto al Fondo in conformità alle norme e ai principi in materia di etica e di indipendenza applicabili nell'ordinamento italiano alla revisione contabile del bilancio. Riteniamo di aver acquisito elementi probativi sufficienti ed appropriati su cui basare il nostro giudizio.

### Richiamo di informativa

Senza modificare il nostro giudizio, richiamiamo l'attenzione su quanto descritto nella nota integrativa e nella relazione del Commissario Liquidatore del Fondo in relazione al processo di liquidazione del Fondo.

In particolare, in attuazione del Decreto interministeriale n. 85 del 31 marzo 2020 (il Decreto), pubblicato sulla Gazzetta Ufficiale del 30 luglio 2020 ed entrato in vigore il 12 agosto 2020, la Covip con delibera del 19 agosto 2020 ha proceduto alla nomina del Commissario Liquidatore. La nomina è divenuta efficace a decorrere dal 1° settembre 2020 e dalla medesima data il precedente Comitato amministratore e il Direttore generale Responsabile di FONDINPS hanno cessato le loro funzioni.

Il Decreto ha individuato nel Fondo pensione COMETA la forma pensionistica complementare destinata a subentrare a FONDINPS; il processo di trasferimento delle posizioni previdenziali al Fondo pensione COMETA si è completato nel mese di novembre 2020.

Bari, Bologna, Brescia, Cagliari, Firenze, Genova, Milano, Napoli, Padova, Palermo, Roma, Torino, Verona

**BDO Italia S.p.A.** – Sede Legale: Viale Abruzzi, 94 – 20131 Milano – Capitale Sociale Euro 1.000.000 i.v.
Codice Fiscale, Partita IVA e Registro Imprese di Milano n. 07722780967 - R.E.A. Milano 1977842
Iscritta al Registro dei Revisori Legali al n. 167911 con D.M. del 15/03/2013 G.U. n. 26 del 02/04/2013
BDO Italia S.p.A., società per azioni italiana, è membro di BDO International Limited, società di diritto inglese (company limited by guarantee), e fa parte della rete internazionale BDO, network di società indipendenti.

**Responsabilità del Commissario Liquidatore del Fondo e del collegio sindacale per il bilancio d'esercizio**

Il Commissario Liquidatore del Fondo è responsabile per la redazione del bilancio d'esercizio che fornisca una rappresentazione veritiera e corretta in conformità ai provvedimenti emanati da Covip che ne disciplinano i criteri di redazione e ai principi contabili descritti nella nota integrativa e, nei termini previsti dalla legge, per quella parte del controllo interno dagli stessi ritenuta necessaria per consentire la redazione di un bilancio che non contenga errori significativi dovuti a frodi o a comportamenti o eventi non intenzionali. Il collegio sindacale ha la responsabilità della vigilanza, nei termini previsti dalla legge, sul processo di predisposizione dell'informativa finanziaria del Fondo.

**Responsabilità della società di revisione per la revisione contabile del bilancio d'esercizio**

I nostri obiettivi sono l'acquisizione di una ragionevole sicurezza che il bilancio d'esercizio nel suo complesso non contenga errori significativi, dovuti a frodi o a comportamenti o eventi non intenzionali, e l'emissione di una relazione di revisione che includa il nostro giudizio. Per ragionevole sicurezza si intende un livello elevato di sicurezza che tuttavia non fornisce la garanzia che una revisione contabile svolta in conformità ai principi di revisione internazionali (ISA Italia) individui sempre un errore significativo, qualora esistente. Gli errori possono derivare da frodi o da comportamenti o eventi non intenzionali e sono considerati significativi qualora ci si possa ragionevolmente attendere che essi, singolarmente o nel loro insieme, siano in grado di influenzare le decisioni economiche prese dagli utilizzatori sulla base del bilancio d'esercizio.

Nell'ambito della revisione contabile svolta in conformità ai principi di revisione internazionali (ISA Italia), abbiamo esercitato il giudizio professionale e abbiamo mantenuto lo scetticismo professionale per tutta la durata della revisione contabile. Inoltre:

- abbiamo identificato e valutato i rischi di errori significativi nel bilancio d'esercizio, dovuti a frodi o a comportamenti o eventi non intenzionali; abbiamo definito e svolto procedure di revisione in risposta a tali rischi; abbiamo acquisito elementi probativi sufficienti ed appropriati su cui basare il nostro giudizio. Il rischio di non individuare un errore significativo dovuto a frodi è più elevato rispetto al rischio di non individuare un errore significativo derivante da comportamenti od eventi non intenzionali, poiché la frode può implicare l'esistenza di collusioni, falsificazioni, omissioni intenzionali, rappresentazioni fuorvianti o forzature del controllo interno;
- abbiamo acquisito una comprensione del controllo interno rilevante ai fini della revisione contabile allo scopo di definire procedure di revisione appropriate nelle circostanze, e non per esprimere un giudizio sull'efficacia del controllo interno del Fondo;
- abbiamo valutato l'appropriatezza dei principi contabili utilizzati nonché la ragionevolezza delle stime contabili effettuate dal Commissario Liquidatore e della relativa informativa;
- abbiamo valutato la presentazione, la struttura e il contenuto del bilancio d'esercizio nel suo complesso, inclusa l'informativa, e se il bilancio d'esercizio rappresenti le operazioni e gli eventi sottostanti in modo da fornire una corretta rappresentazione.

Abbiamo comunicato ai responsabili delle attività di governance, identificati ad un livello appropriato come richiesto dagli ISA Italia, tra gli altri aspetti, la portata e la tempistica pianificate per la revisione contabile e i risultati significativi emersi, incluse le eventuali carenze significative nel controllo interno identificate nel corso della revisione contabile.

## Relazione su altre disposizioni di legge e regolamentari

**Giudizio ai sensi dell'art. 14, comma 2, lettera e), del D.Lgs. 39/10**

Il Commissario Liquidatore di FONDINPS - Fondo Pensione Complementare INPS in liquidazione è responsabile per la predisposizione della relazione sulla gestione della procedura liquidatoria del Fondo al 31 dicembre 2020, inclusa la sua coerenza con il relativo bilancio d'esercizio e la sua conformità ai provvedimenti emanati da Covip.

Abbiamo svolto le procedure indicate nel principio di revisione (SA Italia) n. 720B al fine di esprimere un giudizio sulla coerenza della relazione sulla gestione della procedura liquidatoria con il bilancio d'esercizio di FONDINPS - Fondo Pensione Complementare INPS in liquidazione al 31 dicembre 2020 e sulla conformità della stessa ai provvedimenti emanati da Covip, nonché di rilasciare una dichiarazione su eventuali errori significativi.

A nostro giudizio la relazione sulla gestione della procedura liquidatoria di FONDINPS - Fondo Pensione Complementare INPS in liquidazione al 31 dicembre 2020 ed è redatta in conformità ai provvedimenti emanati da Covip.

Con riferimento alla dichiarazione di cui all'art. 14, comma 2, lettera e), del D.Lgs. 27 gennaio 2010, n. 39, rilasciata sulla base delle conoscenze e della comprensione del fondo e del relativo contesto acquisite nel corso dell'attività di revisione, non abbiamo nulla da riportare.

Roma, 18 maggio 2021

[redacted]

Emmanuele Berselli
Socio

**FONDINPS**

***FONDO PENSIONE COMPLEMENTARE INPS***
***Iscritto all'albo tenuto dalla Covip al n. 500- In liquidazione***

## Relazione sulla gestione della procedura di liquidatoria di Fondinps

FONDINPS è un fondo di previdenza complementare, operante in regime tecnico di contribuzione definita, costituito presso l'INPS, in forma di patrimonio separato e autonomo, finalizzato all'erogazione di trattamenti pensionistici aggiuntivi rispetto agli assegni attribuiti dal sistema obbligatorio, ai sensi del D. Lgs. n. 252/2005. Il Fondo, istituito dall'INPS ai sensi dell'art. 9 del citato D. Lgs. n. 252/2005, è iscritto all'Albo tenuto dalla COVIP al n. 500.

FONDINPS ha avuto come destinatari lavoratori dipendenti, che nel termine di legge loro assegnato per compiere la scelta di destinazione del trattamento di fine rapporto – TFR - non si esprimono (cd "silenti") e, ad un tempo, sono sprovvisti di una forma di previdenza complementare di riferimento, a tal fine individuata da accordi o contratti collettivi, anche territoriali, ad essi riferibili.

L'adesione al Fondo avviene, quindi, attraverso un conferimento tacito del TFR.

Con Decreto del Ministro del Lavoro e della Previdenza Sociale, d'intesa con il Ministro dell'Economia e delle Finanze, il 30 ottobre 2007 fu nominato il primo Comitato Amministratore che, fatta eccezione del Presidente, rimase in carica sino al rinnovo effettuato nell'ottobre 2012.

Ferma restando la corretta funzionalità e la piena tutela assicurata negli anni agli iscritti, le sue micro dimensioni ne consigliavano la chiusura, quale autonoma realtà di previdenza complementare.

L'Autorità di vigilanza di settore ha preso posizione in tal senso nella Relazione per l'anno 2016, resa pubblica l'8 giugno 2017. Per avere affidabili parametri di valutazione generale sull'attività di gestione della procedura liquidatoria del "Fondo pensione complementare I.N.P.S.", in forma abbreviata Fondinps, è necessario rifarsi alla base normativa - legislativa e regolamentare - di tale procedura e alla sua finalità.

A tal riguardo, è innanzitutto da considerare l'art. 1, comma 173 e seguenti, della legge di bilancio 2018 (l. n. 205/2017).

Dal complesso di queste disposizioni si ricava che, se è da sopprimere Fondinps come organismo di amministrazione della forma pensionistica residuale, altrettanto non vale per tale forma pensionistica.

Questa, infatti, è da affidare ad un altro Fondo pensione, ma non è soppressa sia a favore di nuovi iscritti che dei lavoratori già iscritti a Fondinps.

Gli sviluppi di questa impostazione risultano scolpiti nel decreto interministeriale del 31 marzo 2020, n. 85, recante il Regolamento concernente la soppressione di Fondinps.

In particolare, il Fondo destinato a sostituire Fondinps è il Fondo pensione Cometa e, come viene previsto, a partire dal 1° ottobre 2020 i lavoratori, per i quali scatta l'adesione alla forma pensionistica residuale, sono iscritti a Cometa; le posizioni individuali dei lavoratori iscritti a Fondinps entro il 30 settembre sono comunque da trasferire a Cometa, presso il quale è prevista la ricomposizione della forma pensionistica residuale con riferimento ai nuovi come a vecchi iscritti.

Queste previsioni normative fanno subito emergere che il cuore dell'attività rimessa alla gestione commissariale si sostanzia nel trasferimento delle posizioni individuali dei lavoratori già iscritti a Fondinps al Fondo pensione Cometa, che a livello normativo è stato individuato come il Fondo destinatario.

A questa fondamentale operazione sono direttamente connessi ulteriori adempimenti, riguardanti in particolare i soggetti già iscritti a Fondinps.

Il Decreto, infatti richiede che il Commissario liquidatore adotti, d'intesa con il Fondo Cometa un apposito piano di attività per il trasferimento delle posizioni individuali, indicando direttamente una serie di profili da regolare nel predetto piano (art. 3 Decreto).

Le tempistiche della trasmissione delle anagrafiche dei datori di lavoro e dei lavoratori già iscritti, le tempistiche e le modalità della trasmissione delle posizioni individuali e dei nuovi flussi contributivi sono, pertanto, profili da affrontare, insieme a flussi informativi, in modo da assicurare, senza soluzione di continuità, la corretta operatività dei due Fondi.

Alla predetta operazione di trasferimento, è attribuito un preciso orizzonte temporale: infatti l'operazione è da completare entro 6 mesi dall'entrata in vigore del Decreto.

Dal Decreto, inoltre, derivano ulteriori incombenze, connesse all'esigenza che il trasferimento da un Fondo all'altro si realizzi in modo trasparente con la piena informazione dei lavoratori interessati dal trasferimento per quanto attinente alle loro posizioni previdenziali.

La gestione commissariale ha di fatto preso le mosse dal "passaggio di consegne" da parte del precedente Direttore generale e Responsabile di Fondinps, formalizzata nel verbale del 1° settembre 2020.

L'impronta data alla gestione commissariale, in coerenza con le indicazioni normative, è stata da subito ispirata all'obiettivo della massima velocizzazione possibile del trasferimento delle posizioni individuali, già in essere presso Fondinps, al Fondo pensione Cometa.

Già dal 1° ottobre 2019, scaduto il mandato di gestione conferito ad UnipolSai, le risorse di Fondinps sono rimaste giacenti presso la Banca depositaria, senza l'affidamento ad un nuovo gestore. Scelta indotta dalla prossimità della chiusura di Fondinps, allora imminente ma poi spostata in avanti a causa dei tempi di completamento del quadro normativo di riferimento.

A maggior ragion, pertanto, si è avvertita l'esigenza di procedere con la massima celerità, una volta completato il necessario quadro di regolazione e aperta la procedura di liquidazione, in modo che Cometa potesse quanto prima procedere all'affidamento in gestione delle risorse ricevute da Fondinps.

Con queste premesse, l'elaborazione di una bozza di "Piano di attività", di cui all'art. 3 del Decreto, ha costituito uno dei primi impegni di valenza generale affrontato.

In data 4 settembre 2020 si è avviato in confronto con il Direttore generale del Fondo Cometa, in modo da condividere il Piano di attività da portare a conoscenza della Autorità di vigilanza prima di porlo in esecuzione.

In un incontro con il Direttore generale dell'Inps del 9 settembre 2020, si sono condivise una serie di interventi dell'Istituto, in coerenza con quanto ci si accingeva a formalizzare nel "Piano di attività": emanazione di un apposito messaggio Inps sulla chiusura di Fondinps e sul passaggio al Fondo Cometa; soppressione del codice Fondinps del modello F24 e disattivazione dell'omologo codice nell'Uniemens; inserimento di una specifica comunicazione nel cassetto previdenziale bidirezionale delle aziende, che in modo univoco confermasse la necessità di versare le quote di TFR al Fondo pensione Cometa.

In data 24 settembre 2020, si è pervenuti alla adozione del " Piano di attività per il passaggio al fondo pensione COMETA della forma pensionistica complementare residuale ex art. 9 del decreto legislativo n. 252 del 2005", d'intesa con il Fondo pensione COMETA.

Il Piano, in data 28 settembre 2020, è stato inviato alla Autorità di vigilanza.

Quanto ai contenuti, il Piano di attività ha trattato di un insieme di profili rilevanti ai fini della operazione di liquidazione/trasferimento al Fondo Cometa.

Innanzitutto, il Piano si è espresso sul trasferimento delle anagrafiche riguardanti i datori di lavoro e i lavoratori iscritti a Fondinps, con riferimento alla tempistica del trasferimento e alle diverse situazioni riguardanti i predetti soggetti.

Oggetto del Piano è stato altresì il trasferimento al Fondo Cometa delle posizioni previdenziali dei singoli iscritti a Fondinps alla data del 30 settembre 2020 con il NAV effettuato al 31 ottobre 2020 nonché delle risorse corrispondenti alle posizioni degli iscritti alla predetta data al netto delle variazioni relative ai pagamenti di prestazioni, riscatti e trasferimenti eventualmente effettuati nelle more. Risorse da trasferire a Cometa presso il conto di tale Fondo in essere presso il suo depositario.

Il Piano di attività si è inoltre ampiamente occupato, definendo specifici criteri operativi, della innovazione prefigurata a livello normativo, secondo la quale i flussi contributivi successivi al 30 settembre 2020, comprendenti anche le comunicazioni di nuove adesioni, dovevano essere trasmessi al Fondo Cometa e non più a Fondinps.

In questa prospettiva, le successive sezioni del Piano hanno riguardato le informative ai datori di lavoro ed agli iscritti.

In particolare, le informative ai datori di lavoro sono state concepite con lo scopo di fornire tutte le indicazioni necessarie ad aiutare gli stessi nel versamento della contribuzione secondo le regole di Cometa, diverse da quelle tradizionalmente proprie di Fondinps (non più Uniemens ed F24 su base mensile, ma bonifici bancari su base trimestrale).

Nella parte finale, il Piano, sempre nell'ottica di assicurare la corretta operatività senza soluzione di continuità fra le due forme pensionistiche, si è occupato dei termini e del passaggio di competenze per la lavorazione delle pratiche, della comunicazione periodica agli iscritti, da predisporre ed inviare da parte del Fondo Cometa, della predisposizione di un budget per i costi chiusura ad opera del Commissario liquidatore e del trasferimento degli archivi al Fondo Cometa.

In coerenza con il Piano di attività e a quanto previsto a monte dal Decreto relativamente alla informativa degli iscritti e delle aziende (art. 3, lett. c; art. 4, lett. b), c), d), andando oltre l'iniziale adeguamento del sito istituzionale di Fondinps a seguito dell'apertura della procedura di liquidazione, sul sito di Fondinps e sul sito del Fondo Cometa è stato pubblicato un comunicato congiunto dei due Fondi, contenente ragguagli in merito alla nuova procedura da seguire per il versamento della contribuzione al Fondo succeduto a Fondinps.

Dalle ultime settimane di settembre si è provveduto alla elaborazione delle informative individuali da inviare ai datori di lavoro e ai lavoratori iscritti a Fondinps.

Questo lavoro, legato al confronto con il Fondo Cometa in modo da poter condividere dei testi sottoscritti dai rappresentati di ambedue i Fondi, ha portato alle comunicazioni inviate direttamente ai lavoratori e alle aziende.

Le comunicazioni sono state consegnate alle Poste italiane il 9 novembre per i lavoratori aderenti e l'11 novembre per le aziende e, ove possibile, inviate via Pec in data 4 novembre alle aziende.

Sull'invio delle comunicazioni si è riflessa positivamente anche la disponibilità di Inps, acquisita nella menzionata riunione del 9 settembre, a contribuire all'aggiornamento dell'indirizzario degli iscritti, ma si sono riflessi anche i tempi dell'aggiornamento

Ad arricchimento delle fonti di informazione diretta dei diversi soggetti interessati al trasferimento da Fondinps a Cometa, in data 20 ottobre si è fatto pubblicare sul quotidiano *Il sole 24ore* un comunicato congiunto Fondinps/Cometa.

Lo stesso comunicato è stato pubblicato su di un secondo quotidiano a tiratura nazionale, *Domani*, in data 13 novembre. Si è arrivati a tale data in quanto si sono prima interpellati altri quotidiani, aventi maggiore tiratura, che tuttavia più volte sollecitati non sono stati disponibili a procedere alla pubblicazione richiesta.

Nel Piano di attività, è stata anche manifestata l'esigenza di ricevere indicazioni dalla Covip in merito al bilancio Fondinps 2020, in considerazione del passaggio nel corso dell'anno da un periodo di normale amministrazione (fino al 31 agosto) ad un periodo in cui i cambiamenti richiesti dalla procedura di liquidazione/trasferimento sono destinati a trovare via via attuazione.

In data 9 ottobre 2020, si è partecipato ad una videoconferenza con la dirigenza di COVIP sulla tematica del bilancio, che ha consentito di acquisire una serie di indicazioni da parte della Autorità di vigilanza in armonia con il principio di unitarietà del bilancio.

Con riferimento a quanto più direttamente attiene ai trasferimenti considerati direttamente dal Piano di attività, anche da parte del Fondo Cometa è stato dato atto che: in data 18 novembre 2020 si è completata l'attività di trasferimento delle anagrafiche da Fondinps al Fondo Cometa con riferimento a n.27.315 iscritti; in data 2 dicembre 2020, si è completato il recupero delle anagrafiche relative a 3.212 aziende; il controvalore delle posizioni trasferite, accreditato sul conto corrente di raccolta del Fondo Cometa, è ammontato ad euro 86.011.129, 51 (accredito effettuato in due tranches rispettivamente di euro 84.488.168,10 il 23 novembre 2020 e di euro 1.522.961, 41 il 25 novembre 2020).

Ricordando il termine semestrale previsto dal Decreto a proposito del trasferimento al Fondo Cometa delle posizioni in essere, l'anticipata attuazione dello stesso ha dato al Fondo Cometa la

possibilità di procedere, già con la valorizzazione del 30 novembre 2020, ad investire la complessiva somma ricevuta nella linea garantita come richiesto a livello normativo.

A fronte della preesistenza di risorse per varie ragioni non conciliate, già presenti nei precedenti esercizi, nei limiti non solo temporali della gestione commissariale, si è avvertita la necessità di trasferire anche queste risorse al Fondo Cometa.

Ciò è stato fatto con un trasferimento sul conto raccolta del Fondo Cometa della somma complessiva di euro 2.439.253,76 (euro 1.095.445, 79 e euro 1.343. 807, 96 bonificati in data 4 dicembre 2020).

Nel corso della procedura di liquidazione, si è andata sempre più avvertendo l'esigenza di chiarimenti in merito ai profili fiscali connessi alle indubbie peculiarità relative, da una parte, alla soppressione di Fondinps, destinato ad essere cancellato dall'albo dei fondi pensione tenuto dalla Autorità di vigilanza e, dall'altra, alla continuità della forma pensionistica residuale destinata a sopravvivere alla soppressione di Fondinps.

Profili fiscali da chiarire non solo per quanto riguardante gli oneri dichiarativi, ma anche relativamente alla sorte del cosiddetto "risparmio fiscale" connesso ai risultati negativi sopportati da Fondinps una volta che le posizioni previdenziali e il relativo patrimonio è stato trasferito al Fondo Cometa che, in questo modo, diviene l'unico soggetto su cui si rifletteranno le successive dinamiche della gestione finanziaria.

Questa esigenza di chiarimento si è tradotta in un positivo lavoro comune con Cometa che, anche grazie all'apporto assicurato da specialisti della materia, ha consentito di elaborare un interpello alla Agenzia delle entrate, che è stato presentato in data 4 gennaio 2021 conseguendo una piena validazione delle soluzioni prospettate dai due Fondi istanti nella risposta dell'Agenzia fornita in data 18 marzo 2021

Nel merito, i contenuti essenziali dell'interpello, che in coerenza a quanto richiesto dalla legge ha esplicitato anche le conclusioni ritenute coerenti con la sostanza del processo di liquidazione di Fondinps e con il quadro normativo di riferimento, sono stante formulate nei seguenti termini:

Quanto ai quesiti posti alla Agenzia, si è chiesto:

<<1. quale, tra FONDINPS e Fondo COMETA, sia il soggetto titolato/tenuto a presentare nell'anno 2021 la CU (Certificazione Unica) e la dichiarazione del sostituto di imposta mod.770/2021 in relazione ai redditi erogati nell'anno solare 2020;

2. quale, tra FONDINPS e Fondo COMETA, sia il soggetto titolato/tenuto ad auto-liquidare e versare entro il mese di febbraio 2021 l'imposta sostitutiva di cui all'articolo 17 del D.lgs. 252/2005, ove dovuta sul risultato di gestione dell'anno 2020 e sugli importi corrisposti da FONDINPS nel corso del 2020 agli iscritti a titolo di garanzia di risultato;

3. se sia legittimo tanto il trasferimento del "risparmio di imposta" al Fondo COMETA quanto il suo eventuale utilizzo a scomputo di un futuro debito di imposta da parte di quest'ultimo Fondo;

4. infine, quale sia la più corretta modalità di rappresentare nella Dichiarazione dei Redditi Enti Non Commerciali (di seguito, EnC) 2021 l'operazione in argomento, ovverosia se il Fondo COMETA sia titolato/tenuto alla presentazione della dichiarazione Redditi EnC 2021 includendo anche apposita evidenza dell'ammontare del risparmio d'imposta derivante dalle posizioni degli iscritti trasferiti da FONDINPS>>.

Circa le soluzioni interpretative prospettate - assimilando ad una incorporazione il processo di trasferimento della forma pensionistica complementare da Fondinps a Cometa e ciò innanzitutto in ragione del trasferimento totalitario al Fondo COMETA delle posizioni previdenziali senza soluzione di continuità - si è argomentato che dovrebbe essere il Fondo Cometa il soggetto titolato e tenuto alla predisposizione delle CU con riferimento ai redditi erogati ed alle ritenute operate nell'anno solare 2020 da FONDINPS; idem per la presentazione della dichiarazione del sostituto di imposta mod.770/2021.

Parimenti, nella dichiarazione del sostituto di imposta mod.770/2021, in relazione ai redditi erogati nell'anno solare 2020 - dando preminenza agli effetti di continuità delle posizioni previdenziali trasferite rispetto a quelli liquidatori del Fondo, ovverosia, in ragione della natura degli effetti che essa produce circa la "prosecuzione dell'attività da parte di altro soggetto" assimilando l'operazione in parola ad una "incorporazione" - si è ritenuto che sia il Fondo Cometa tenuto a presentare un'unica dichiarazione dei sostituti d'imposta comprensiva anche del dati relativi al periodo dell'anno in cui Fondinps ha operato.

Circa il quesito sub 2), si è prospettato che sia il Fondo Cometa il soggetto titolato e tenuto alla auto-liquidazione e al versamento della imposta sostitutiva di cui all'articolo 17 del D.lgs. 252/2005, ove dovuta sul risultato di gestione dell'anno 2020 e sugli importi corrisposti da Fondinps nel corso del 2020 agli iscritti a titolo di garanzia di risultato, in quanto forma pensionistica trasferitaria delle posizioni degli iscritti.

Circa il quesito sub 3), i Fondi istanti hanno sostenuto che il "risparmio di imposta" debba necessariamente seguire le posizioni cui esso inerisce e che sia quindi legittimo tanto il suo

trasferimento al Fondo Cometa quanto il suo eventuale utilizzo a scomputo di un futuro debito di imposta ad opera di Cometa come soggetto destinatario della forma pensionistica.

In merito al quesito sub 4), si è prospettato che sia il Fondo Cometa titolato e tenuto alla presentazione della dichiarazione mod. Redditi EnC 2021 per l'annualità 2020, ivi includendo anche i valori concernenti le posizioni previdenziali dei soggetti già iscritti a Fondinps (ivi compresa la gestione del risparmio d'imposta)>>.

Come detto, l'Agenzia, in data 18 marzo 2021, con specifica risposta all'interpello (Interpello n.956-1/2021), ha fornito indicazioni di conferma di quanto prospettato dai Fondi istanti.

In particolare, considerando la prosecuzione in capo al Fondo Cometa dell'attività di tutela previdenziale operante ope legis, l'Agenzia ha ritenuto che, dando preminenza agli effetti di continuità delle posizioni previdenziali trasferite e rispetto a quelli liquidatori di Fondinps, è il Fondo Cometa che deve presentare la dichiarazione dei sostituti d'imposta comprensiva anche dei dati relativi al periodo dell'anno in cui Fondinps ha operato (modello 770/2021). Anche il risparmio di imposta deve ritenersi trasferito al Fondo Cometa.

L'agenzia ne ha inoltre dedotto che solo il Fondo Cometa è il soggetto tenuto all'autoliquidazione e al versamento dell'imposta sostitutiva di cui all'art. 17 del d.lgs. n. 252/2020, ove dovuta, sugli importi corrisposti da Fondinps nel corso del 2020.

La prospettiva della piena cessazione dell'attività e la cancellazione di Fondinps dall'Albo dei fondi pensione, collocabili nel primo semestre del 2021, ha comportato l'esigenza di affrontare i rapporti contrattuali con fornitori esterni, già in rapporto di collaborazione con Fondinps prima dell'apertura della procedura di liquidazione.

A questo riguardo, ove necessario, si è proceduto alla disdetta dei relativi contratti con effetto dal 31 dicembre 2020, comunque assicurando la continuità dei servizi richiesti dallo svolgimento di attività residue nei primi mesi del 2021.

In ogni caso, i costi connessi ai rapporti contrattuali con i fornitori di servizi come altri oneri gravanti su Fondinps sono stati considerati in via previsionale, in modo da avere una disponibilità tale da consentire di farvi fronte, prevenendo l'eventualità di dover attivare il meccanismo successorio di cui al Decreto (art. 5).

Fondinps era da tempo interessato da una controversia avviata, in prima battuta, dalla Cooperativa Aurora, peraltro fonte di un pignoramento presso terzi che aveva portato al "blocco" all'incirca di 60.000 euro presso il depositario dello stesso Fondinps.

In particolare, si trattava di un giudizio promosso dalla Cooperativa per il pagamento coattivo della somma ad essa dovuta in forza di un decreto ingiuntivo n. 607/2018 del 4-5 gennaio 2018.

Per contestare la legittimità del pignoramento, Fondinps aveva proposto, dinanzi al Tribunale di Roma, opposizione all'esecuzione.

Ciò premesso, si è valutata la possibilità di pervenire ad una conciliazione, a fronte della concreta possibilità di un esito negativo del giudizio e stante anche l'interesse a sbloccare quanto prima la somma pignorata presso il depositario.

Anche in considerazione delle valutazioni espresse dallo Studio legale già incaricato da Fondinps, si è aperto un confronto finalizzato a verificare se sussistessero condizioni per addivenire all'accordo con la controparte. Nel mese di aprile 2021 si è dato seguito, attraverso una scrittura privata, al sumenzionato accordo con il pagamento di € 30.000 alla Cooperativa Aurora a mero titolo transattivo.

Nel corso della procedura di liquidazione, soprattutto nella prima parte di essa, si è concorso alla residua gestione ordinaria di Fondinps (autorizzazione di pagamenti per riscatti, trasferimenti, adempimenti fiscali, ecc.).

Particolare impegno si è dovuto dedicare a pratiche relative all'intervento del Fondo di garanzia Inps (all'art. 5 del d.lgs. n. 80/1992), anche con la necessità di interloquire con la sede centrale e con le sedi periferiche dell'Istituto.

Come già sottolineato, allo spostamento dei flussi contributivi verso il Fondo Cometa si è dovuta affiancare la disattivazione degli strumenti che, fin quando la contribuzione era da versare a Fondinps, sono stati la dichiarazione Uniemens e, in particolare, l'F24 intestato a Fondinps.

La disattivazione, tuttavia, non si è rivelata completa in quanto, dopo il 31 ottobre, sono pervenuti a Fondinps contributi che, invece, si sarebbero dovuti versare direttamente al Fondo Cometa per un ammontare complessivo di euro 166.967, 82.

A fronte di ciò, si è intervenuti presso Inps per sollecitare il perfezionamento della disattivazione dei codici F24 ed Uniemens, legata anche all'intervento dell'Agenzia delle entrate e, inoltre, si è

provveduto a trasferire la predetta somma a Cometa (il relativo bonifico è stato disposto il 7 gennaio 2021), fornendo a tale Fondo tutte le informazioni ricevute circa l'imputazione dei versamenti ai lavoratori già divenuti iscritti di Cometa. Un di più di informazione è stato disposto nei confronti delle aziende interessate.

***

Si segnala, in conclusione, che ci si è impegnati a seguire, nella conduzione della procedura liquidatoria, gli orientamenti espressi dalla Autorità di vigilanza, come si sono avute presenti le esigenze espresse dal Collegio di sindaci Inps nell'audizione del 20 novembre 2020.

La sistematica e professionale collaborazione fornita da Italia Previdenza e da Previnet ha rappresentato risorsa essenziale della gestione commissariale.

Roma, 18 maggio 2021

Il Commissario liquidatore

Prof. Avv. Angelo Pandolfo

[redacted]

# FONDINPS

## FONDO PENSIONE COMPLEMENTARE INPS - IN LIQUIDAZIONE

iscritto all'albo tenuto dalla Covip al n. 500

## BILANCIO D'ESERCIZIO AL 31 DICEMBRE 2020

**Via Ciro il Grande, 21 – 00144 Roma (RM)**

**FONDINPS**
**FONDO PENSIONE COMPLEMENTARE INPS**

**Via Ciro il Grande, 21 – 00144 Roma (RM)**

**iscritto al n. 500 dell'Albo istituito ai sensi dell'art.19, del D. Lgs. n. 252/2005**

**Indice**

| | |
|---|---|
| 1 - STATO PATRIMONIALE | 3 |
| 2 - CONTO ECONOMICO | 3 |
| 3 – NOTA INTEGRATIVA | 4 |
| 3.1 – Rendiconto della fase di accumulo | 17 |
| 3.1.1 - Stato Patrimoniale | 18 |
| 3.1.2 - Conto Economico | 19 |
| 3.1.3 - Nota Integrativa | 20 |
| 3.1.3.1- Informazioni sullo Stato Patrimoniale | 20 |
| 3.1.3.2 - Informazioni sul Conto Economico | 27 |

## 1 – STATO PATRIMONIALE

| | ATTIVITA FASE DI ACCUMULO | 31/12/2020 | 31/12/2019 |
|---|---|---|---|
| 10 | Investimenti diretti | - | - |
| 20 | Investimenti in gestione | - | 85.663.508 |
| 30 | Garanzie di risultato acquisite sulle posizioni individuali | - | - |
| 40 | Attivita' della gestione amministrativa | 857.328 | 2.007.345 |
| 50 | Crediti di imposta | 335.850 | 221.592 |
| | **TOTALE ATTIVITA' FASE DI ACCUMULO** | **1.193.178** | **87.892.445** |

| | PASSIVITA FASE DI ACCUMULO | 31/12/2020 | 31/12/2019 |
|---|---|---|---|
| 10 | Passivita' della gestione previdenziale | 473.883 | 1.726.339 |
| 20 | Passivita' della gestione finanziaria | - | 6.468 |
| 30 | Garanzie di risultato riconosciute sulle posizioni individuali | - | - |
| 40 | Passivita' della gestione amministrativa | 719.098 | 197.107 |
| 50 | Debiti di imposta | 197 | 180 |
| | **TOTALE PASSIVITA' FASE DI ACCUMULO** | **1.193.178** | **1.930.094** |
| 100 | Attivo netto destinato alle prestazioni | - | 85.962.351 |
| | **CONTI D'ORDINE** | **-** | **3.522.771** |

## 2 – CONTO ECONOMICO

| | | 31/12/2020 | 31/12/2019 |
|---|---|---|---|
| 10 | Saldo della gestione previdenziale | -85.522.283 | 3.090.904 |
| 20 | Risultato della gestione finanziaria | - | - |
| 30 | Risultato della gestione finanziaria indiretta | -331.740 | 1.017.363 |
| 40 | Oneri di gestione | -20.588 | -160.150 |
| 50 | Margine della gestione finanziaria (20)+(30)+(40) | -352.328 | 857.213 |
| 60 | Saldo della gestione amministrativa | -201.801 | - |
| 70 | Variazione dell'attivo netto destinato alle prestazioni ante imposta sostituti | -86.076.412 | 3.948.117 |
| 80 | Imposta sostitutiva | 114.061 | -78.891 |
| 100 | Variazione dell'attivo netto destinato alle prestazioni (70)+(80) | -85.962.351 | 3.869.226 |

**3 - NOTA INTEGRATIVA**

**INFORMAZIONI GENERALI**

**Premessa**

Il bilancio è stato redatto in ottemperanza al principio di chiarezza e nel rispetto delle direttive impartite in materia dalla COVIP. Nella compilazione si è altresì tenuto conto dei principi contabili di riferimento emanati dagli Ordini Professionali, onde fornire le informazioni ritenute necessarie, per una rappresentazione veritiera e corretta della situazione patrimoniale, finanziaria e dell'andamento di FONDINPS nell'esercizio.

Il bilancio si compone dei seguenti documenti:

1) Stato Patrimoniale

2) Conto Economico

3) Nota Integrativa.

Ai citati documenti di sintesi segue il rendiconto redatto per la fase di accumulo.

Non si è resa necessaria la compilazione del rendiconto per la fase di erogazione, poiché il Fondo, nell'esercizio, non ha erogato prestazioni in forma di rendita.

**Caratteristiche strutturali del Fondo e passaggio alla fase di liquidazione**

FONDINPS è un fondo di previdenza complementare, operante in regime tecnico di contribuzione definita, costituito presso l'INPS, in forma di patrimonio separato e autonomo, finalizzato all'erogazione di trattamenti pensionistici aggiuntivi rispetto agli assegni attribuiti dal sistema obbligatorio, ai sensi del D. Lgs. n. 252/2005.

Il Fondo, istituito dall'INPS ai sensi dell'art. 9 del citato D. Lgs. n. 252/2005, è iscritto all'Albo tenuto dalla COVIP al n. 500.

FONDINPS ha avuto come destinatari lavoratori dipendenti, che nel termine di legge loro assegnato per compiere la scelta di destinazione del trattamento di fine rapporto – TFR - non si esprimono (cd "silenti") e, ad un tempo, sono sprovvisti di una forma di previdenza complementare di riferimento, a tal fine individuata da accordi o contratti collettivi, anche territoriali, ad essi riferibili.

L'adesione al Fondo avviene, quindi, attraverso un conferimento tacito del TFR.

Con Decreto del Ministro del Lavoro e della Previdenza Sociale, d'intesa con il Ministro dell'Economia e delle Finanze, il 30 ottobre 2007 fu nominato il primo Comitato Amministratore che, fatta eccezione del Presidente, rimase in carica sino al rinnovo effettuato nell'ottobre 2012.

Ferma restando la corretta funzionalità e la piena tutela assicurata negli anni agli iscritti, le sue micro dimensioni ne consigliavano la chiusura, quale autonoma realtà di previdenza complementare.

L'Autorità di vigilanza di settore ha preso posizione in tal senso nella Relazione per l'anno 2016, resa pubblica l'8 giugno 2017.

L'art. 1, commi da 173 a 175, della L. 27 dicembre 2017, n. 205 ne ha disposto la soppressione demandando ad apposito Decreto del Ministro del lavoro e delle politiche sociali, di concerto con il Ministro dell'economia e delle finanze, la previsione della data di decorrenza della soppressione stessa, l'individuazione della forma pensionistica complementare alla quale far affluire sia le posizioni individuali già costituite presso Fondinps

sia le quota di Tfr maturando in caso di adesione tacita di quei lavoratori per i quali non opera una forma pensionistica di riferimento individuata dalla contrattazione collettiva.

Il Decreto interministeriale è stato adottato il 31 marzo 2020 con il numero 85 ed è stato pubblicato sulla Gazzetta ufficiale del 30 luglio 2020, entrando in vigore il 14 agosto 2020.

Dalla data di entrata in vigore del decreto, FONDINPS è stato posto in liquidazione, con la chiusura dello stesso a nuove adesioni a partire dal successivo 1° settembre.

Nel decreto si è individuato nel Fondo pensione complementare per i lavoratori dell'industria metalmeccanica dell'installazione di impianti e dei settori affini - "COMETA" - la forma pensionistica complementare destinata a subentrare a FONDINPS.

In attuazione del Decreto, la Covip con delibera del 19 agosto 2020 ha proceduto alla nomina del Commissario liquidatore - individuato nel prof. avv. Angelo Pandolfo - determinandone l'indennità, in attuazione della specifica previsione contenuta nel Decreto.

La nomina è divenuta efficace a decorrere dal 1° settembre 2020 e dalla medesima data, secondo quanto previsto dall'art. 1, comma 4 del Decreto, il precedente Comitato amministratore ha cessato le sue funzioni e ugualmente è cessato dalla carica il Direttore generale Responsabile di Fondinps.

L'art. 3 del Decreto ha previsto l'adozione da parte del Commissario liquidatore, d'intesa con il Fondo pensione Cometa, di un piano di attività per il passaggio a Cometa delle posizioni individuali dei soggetti già iscritti a Fondinps.

Nell'ambito del semestre previsto dal predetto art. 3, decorrente dal 14 agosto 2020 (data di entrata in vigore del Decreto), il piano, sottoscritto in data 24 settembre 2020 e portato tempestivamente a conoscenza dell'Autorità di vigilanza, ha ricevuto sostanziale attuazione con il trasferimento delle anagrafiche, delle posizioni individuali e delle relative risorse nel mese di novembre (il trasferimento delle risorse a Cometa è stato attuato in due *tranches*: il 23 e il 25 novembre 2020).

**Banca depositaria**

Ai sensi dell'art. 7 del D. Lgs. n. 252/2005, gli attivi patrimoniali del Fondo sono da depositare presso una Banca depositaria che, nel caso di Fondinps, è la Société Générale Securities Services S.p.A..

**Controllo contabile e Revisione legale**

Come negli anni precedenti, anche per il 2020, i compiti di controllo contabile e di revisione legale sono stati affidati a BDO S.p.A.

**Gestione finanziaria**

A partire dal 1° ottobre 2019, scaduto il mandato già conferito a UnipolSai Assicurazioni S.p.A., il complessivo patrimonio di Fondinps è rimasto in giacenza nei conti in essere presso la Banca depositaria e, per una parte destinata alle spese amministrative, presso il conto accesso presso Unicredit.

Questa situazione ha trovato conferma anche per il 2020. L'avvenuto trasferimento delle posizioni individuali e delle risorse al Fondo Cometa nel mese di novembre 2020 ha consentito a tale Fondo di procedere all'investimento delle risorse nella linea garantita dallo stesso prevista.

Tenendo conto della peculiarità della fattispecie sostanziantesi nella liquidazione di Fondinps e nel trasferimento della forma pensionistica residuale al Fondo pensione Cometa, i due Fondi interessati hanno presentato, in data 29 dicembre 2020, interpello ordinario alla Agenzia delle Entrate.

L'interpello ha riguardato le seguenti questioni:

a) quale, tra FONDINPS e Fondo COMETA, sia il soggetto titolato/tenuto a presentare nell'anno 2021 la CU (Certificazione Unica) e la dichiarazione del sostituto di imposta mod. 770/2021 in relazione ai redditi erogati nell'anno solare 2020;

b) quale, tra FONDINPS e Fondo COMETA, sia il soggetto titolato/tenuto ad auto-liquidare e versare entro il mese di febbraio 2021 l'imposta sostitutiva di cui all'articolo 17 del D.lgs. 252/2005, ove dovuta sul risultato di gestione dell'anno 2020 e sugli importi corrisposti da FONDINPS nel corso del 2020 agli iscritti a titolo di garanzia di risultato;

c) se sia legittimo tanto il trasferimento del "risparmio di imposta" al Fondo COMETA quanto il suo eventuale utilizzo a scomputo di un futuro debito di imposta da parte di quest'ultimo Fondo;

d) quale sia la più corretta modalità di rappresentare nella Dichiarazione dei Redditi Enti Non Commerciali 2021 l'operazione in argomento, ovverosia se il Fondo COMETA sia titolato/tenuto alla presentazione della dichiarazione Redditi EnC 2021 includendo anche apposita evidenza dell'ammontare del risparmio d'imposta derivante dalle posizioni degli iscritti trasferiti da FONDINPS.

Gli istanti, muovendo dalla premessa che la fattispecie in questione sia assimilabile nel suo complesso ad una incorporazione stante in particolare il trasferimento totalitario al Fondo COMETA delle posizioni previdenziali senza soluzione di continuità, hanno avanzato la tesi secondo cui i predetti adempimenti competano a Cometa e che il "risparmio di imposta" debba necessariamente seguire le posizioni cui esso inerisce e che sia quindi legittimo tanto il suo trasferimento al Fondo COMETA quanto l'utilizzo dello stesso, in presenza delle condizioni richieste, da parte di tale Fondo.

Con specifica risposta all'interpello (Interpello n.956-1/2021), l'Agenzia delle Entrate ha fornito indicazioni di conferma di quanto prospettato dai Fondi istanti.

In particolare, considerando la prosecuzione in capo a Cometa dell'attività di tutela previdenziale operante ope legis, l'Agenzia ha ritenuto che, dando preminenza agli effetti di continuità delle posizioni previdenziali trasferite e rispetto a quelli liquidatori di Fondinps, è il Fondo Cometa che deve presentare la dichiarazione dei sostituti d'imposta comprensiva anche dei dati relativi al periodo dell'anno in cui Fondinps ha operato (modello 770/2021).

Anche il risparmio di imposta deve ritenersi trasferito al Fondo Cometa.

L'agenzia ne ha inoltre dedotto che solo il Fondo Cometa è il soggetto tenuto all'autoliquidazione e al versamento dell'imposta sostitutiva di cui all'art. 17 del d.lgs. n. 252/2020, ove dovuta, sugli importi corrisposti da Fondinps nel corso del 2020.

**Principi contabili e criteri di valutazione**

La valutazione delle voci di bilancio è stata effettuata ispirandosi ai generali principi della prudenza e della competenza, nella prospettiva della continuazione dell'attività istituzionale e del successivo ingresso, nel corso dell'anno, nella fase di liquidazione.

In particolare, i criteri di valutazione non sono stati modificati rispetto a quelli impiegati nell'esercizio precedente e corrispondono ai criteri previsti dalla COVIP, integrati, ove non disposto altrimenti, dalle previsioni dell'art. 2426 del codice civile.

Il bilancio è compilato privilegiando la rappresentazione della sostanza sulla forma.

Come già rappresentato nei bilanci degli esercizi precedenti, va richiamata la circostanza che si è derogato al principio generale di registrare a conto economico solamente i contributi incassati e riconciliati e si sono comunque iscritti anche i contributi incassati, ancorché non riconciliati, facendoli affluire nell'attivo netto destinato alle prestazioni. I contributi incassati e non ancora riconciliati sono inizialmente iscritti alla voce 40 a) - Attività della gestione amministrativa / Cassa e depositi bancari - avendo per contropartita la voce 10 a) - Passività della gestione previdenziale / Debiti della gestione previdenziale.

Le garanzie acquisite sulle posizioni individuali sono iscritte fra le attività alla voce 30 - Garanzie di risultato acquisite sulle posizioni individuali - e fra le passività alla voce 30 - Garanzie di risultato riconosciute sulle posizioni individuali. L'importo iscritto è dato dalla differenza tra il valore garantito dal gestore alla data di riferimento del bilancio e il valore corrente delle risorse conferite in gestione.

Le imposte sono iscritte nella voce Debiti d'imposta - se dovute - e nella voce Crediti d'imposta, qualora rappresentino un credito, nella misura prevista dalle norme vigenti. Esse sono calcolate sull'incremento o decremento del valore del patrimonio dell'esercizio.

I ratei e i risconti sono calcolati secondo il principio della competenza economica temporale.

I crediti sono iscritti in bilancio al valore nominale, in quanto ritenuto coincidente con quello di esigibilità.

I debiti sono iscritti al valore nominale.

Gli oneri e i proventi diversi dai contributi sono imputati nel rispetto del principio della competenza, indipendentemente dalla data di incasso e di pagamento.

**Imposta sostitutiva**

Ai sensi dell'art. 1, commi da 621 a 624, della L. 23 dicembre 2014, n. 190 l'imposta sostitutiva è dovuta sul risultato maturato dal Fondo nella misura del 20%, per ciascun periodo di imposta.

All'atto del trasferimento al Fondo Cometa, Fondinps presenta un "risparmio d'imposta", in ragione del risultato negativo della gestione finanziaria dell'anno corrente sommato al risultato negativo della gestione delle precedenti annualità, sul cui utilizzo è stato l'Interpello ordinario all'Agenzia delle Entrate di cui si è detto.

In data 18 marzo 2021 l'Agenzia delle Entrate si è espressa in modo favorevole in merito alle questioni poste con l'Interpello.

**Criteri di ripartizione dei costi comuni**

Il Fondo, in precedenza strutturato secondo una gestione mono-comparto, non ha posto un problema di individuazione di un criterio di ripartizione differenziata dei costi fra diversi gruppi di aderenti, problema inesistente anche nella fase di giacenza delle risorse presso i due menzionati Istituti bancari.

**Categorie, comparti e gruppi di lavoratori e di imprese a cui il Fondo si riferisce**

Alla data di chiusura dell'esercizio non ci sono iscritti al Fondo, in quanto è avvenuto il trasferimento verso il Fondo Pensione Cometa. Gli aderenti trasferiti sono 27.315 e le aziende 3.212.

**Fase di accumulo**

| | ANNO 2020 | ANNO 2019 |
|---|---|---|
| Iscritti | - | 27.915 |
| Aziende | - | 2.393 |

**Compensi spettanti ai Componenti degli Organi istituzionali**

La messa in liquidazione del fondo ha determinato una contrazione degli oneri per compensi ai Componenti del Comitato amministratore e del Direttore Responsabile, erogati solo per i primi 8 mesi.

| | COMPENSI 2020 | COMPENSI 2019 |
|---|---|---|
| AMMINISTRATORI | 29.333 | 51.333 |
| COLLEGIO REVISORI | - | - |
| COMMISSARIO LIQUIDATORE | 53.440 | - |

**Personale impiegato**

Nel corso dell'esercizio, come nei precedenti, il Fondo non si è avvalso di personale proprio, ad eccezione del Direttore Responsabile fino al 31 agosto 2020.

Per l'espletamento dell'attività istituzionale ha fatto ricorso alle strutture messe a disposizione dal service amministrativo – contabile (SISPI).

## 3.1. – RENDICONTO DELLA FASE DI ACCUMULO

### 3.1.1 – Stato Patrimoniale

| ATTIVITA FASE DI ACCUMULO | | 31/12/2020 | 31/12/2019 |
|---|---|---|---|
| **10** | **Investimenti diretti** | - | - |
| **20** | **Investimenti in gestione** | - | **85.663.508** |
| | 20-a) Depositi bancari | - | 85.663.508 |
| | 20-b) Crediti per operazioni pronti contro termine | - | - |
| | 20-c) Titoli emessi da Stati o da organismi internazionali | - | - |
| | 20-d) Titoli di debito quotati | - | - |
| | 20-e) Titoli di capitale quotati | - | - |
| | 20-f) Titoli di debito non quotati | - | - |
| | 20-g) Titoli di capitale non quotati | - | - |
| | 20-h) Quote di O.I.C.R. | - | - |
| | 20-i) Opzioni acquistate | - | - |
| | 20-l) Ratei e risconti attivi | - | - |
| | 20-m) Garanzie di risultato rilasciate al Fondo Pensione | - | - |
| | 20-n) Altre attivita' della gestione finanziaria | - | - |
| | 20-o) Investimenti in gestione assicurativa | - | - |
| | 20-p) Margini e crediti su operazioni forward / future | - | - |
| | 20-q) Deposito a garanzia su prestito titoli | - | - |
| **30** | **Garanzie di risultato acquisite sulle posizioni individuali** | - | - |
| **40** | **Attivita' della gestione amministrativa** | **857.328** | **2.007.345** |
| | 40-a) Cassa e depositi bancari | 844.657 | 1.987.629 |
| | 40-b) Immobilizzazioni immateriali | - | - |
| | 40-c) Immobilizzazioni materiali | - | - |
| | 40-d) Altre attivita' della gestione amministrativa | 12.671 | 19.716 |
| **50** | **Crediti di imposta** | **335.850** | **221.592** |
| | **TOTALE ATTIVITA' FASE DI ACCUMULO** | **1.193.178** | **87.892.445** |

## 3.1.1 – Stato Patrimoniale

| PASSIVITA FASE DI ACCUMULO | | 31/12/2020 | 31/12/2019 |
|---|---|---|---|
| **10** | **Passivita' della gestione previdenziale** | **473.883** | **1.726.339** |
| | 10-a) Debiti della gestione previdenziale | 473.883 | 1.726.339 |
| **20** | **Passivita' della gestione finanziaria** | **-** | **6.468** |
| | 20-a) Debiti per operazioni pronti contro termine | - | - |
| | 20-b) Opzioni emesse | - | - |
| | 20-c) Ratei e risconti passivi | - | - |
| | 20-d) Altre passivita' della gestione finanziaria | - | 6.468 |
| | 20-e) Debiti su operazioni forward / future | - | - |
| | 20-f) Debito per garanzia su prestito titoli | - | - |
| **30** | **Garanzie di risultato riconosciute sulle posizioni individuali** | **-** | **-** |
| **40** | **Passivita' della gestione amministrativa** | **719.098** | **197.107** |
| | 40-a) TFR | - | - |
| | 40-b) Altre passivita' della gestione amministrativa | 719.098 | 124.462 |
| | 40-c) Risconto contributi per copertura oneri amministrativi | - | 72.645 |
| **50** | **Debiti di imposta** | **197** | **180** |
| | **TOTALE PASSIVITA' FASE DI ACCUMULO** | **1.193.178** | **1.930.094** |
| **100** | **Attivo netto destinato alle prestazioni** | **-** | **85.962.351** |
| | **CONTI D'ORDINE** | - | - |
| | Crediti verso aderenti per versamenti ancora dovuti | - | 3.522.771 |
| | Contributi da ricevere | - | -3.522.771 |

## 3.1.2 – Conto Economico

| | | 31/12/2020 | 31/12/2019 |
|---|---|---|---|
| **10** | **Saldo della gestione previdenziale** | **-85.522.283** | **3.090.904** |
| | 10-a) Contributi per le prestazioni | 4.086.897 | 7.251.431 |
| | 10-b) Anticipazioni | -301.192 | -859.971 |
| | 10-c) Trasferimenti e riscatti | -88.696.203 | -2.866.131 |
| | 10-d) Trasformazioni in rendita | - | - |
| | 10-e) Erogazioni in forma di capitale | -611.785 | -434.425 |
| | 10-f) Premi per prestazioni accessorie | - | - |
| | 10-g) Prestazioni periodiche | - | - |
| | 10-h) Altre uscite previdenziali | - | - |
| | 10-i) Altre entrate previdenziali | - | - |
| **20** | **Risultato della gestione finanziaria** | **-** | **-** |
| **30** | **Risultato della gestione finanziaria indiretta** | **-331.740** | **1.017.353** |
| | 30-a) Dividendi e interessi | -332.647 | 399.797 |
| | 30-b) Profitti e perdite da operazioni finanziarie | -80 | 616.664 |
| | 30-c) Commissioni e provvigioni su prestito titoli | - | - |
| | 30-d) Proventi e oneri per operazioni pronti c/termine | - | - |
| | 30-e) Differenziale su garanzie di risultato rilasciate al fondo pensione | 987 | 902 |
| **40** | **Oneri di gestione** | **-20.588** | **-160.150** |
| | 40-a) Societa' di gestione | - | -138.610 |
| | 40-b) Banca depositaria | -20.588 | -21.540 |
| | 40-c) Altri oneri di gestione | - | - |
| **50** | **Margine della gestione finanziaria (20)+(30)+(40)** | **-352.328** | **857.213** |
| **60** | **Saldo della gestione amministrativa** | **-201.801** | **-** |
| | 60-a) Contributi destinati a copertura oneri amministrativi | 293.756 | 258.215 |
| | 60-b) Oneri per servizi amministrativi acquistati da terzi | -39.414 | -36.617 |
| | 60-c) Spese generali ed amministrative | -426.218 | -224.709 |
| | 60-d) Spese per il personale | -14.254 | -24.014 |
| | 60-e) Ammortamenti | - | - |
| | 60-f) Storno oneri amministrativi alla fase di erogazione | - | - |
| | 60-g) Oneri e proventi diversi | -13.671 | 99.770 |
| | 60-h) Disavanzo esercizio precedente | - | - |
| | 60-i) Risconto contributi per copertura oneri amministrativi | - | -72.645 |
| **70** | **Variazione dell'attivo netto destinato alle prestazioni ante imposta sostitutiva (10)+(50)+(60)** | **-86.076.412** | **3.948.117** |
| **80** | **Imposta sostitutiva** | **114.061** | **-78.891** |
| **100** | **Variazione dell'attivo netto destinato alle prestazioni (70)+(80)** | **-85.962.351** | **3.869.226** |

## 3.1.3 Nota Integrativa

**Numero e controvalore delle quote**

| | Numero | Controvalore | |
|---|---|---|---|
| Quote in essere all'inizio dell'esercizio | **7,234,302,934** | | **85.962.351** |
| a) Quote emesse 2020 | 445.394,916 | 4.086.897 | |
| b) Quote Annullate per Anticipazioni 2020 | -25.387,047 | -301.192 | |
| c) Quote Annullate per Liquidazioni 2020 | -7.654.310,803 | -89.307.988 | |
| d) Variazione del valore quota | | -440.068 | |
| Variazione dell'attivo netto (a + b + c + d) | | | -85.962.351 |
| Quote in essere alla fine dell'esercizio | - | | - |

Il valore unitario delle quote al 31 dicembre 2019 era di € 11,883.

Il valore unitario delle quote al 30 ottobre 2020 è di € 11,777.

La somma algebrica del controvalore delle quote emesse e annullate, di -85.522.283, corrisponde al saldo della gestione previdenziale di cui alla voce 10 del conto economico. Le quote emesse 2020 si riferiscono alle nuove emesse a valere sui contributi riconciliati in corso d'esercizio. Le quote annullate 2020 sono da ricondursi principalmente a prestazioni erogate a favore degli iscritti a seguito di anticipazioni, trasferimenti e riscatti delle posizioni individuali.

La variazione negativa del valore delle quote corrisponde alla somma del saldo della gestione finanziaria e della gestione amministrativa, al netto dell'imposta sostitutiva di competenza dell'esercizio.

### 3.1.3.1 Informazioni sullo Stato Patrimoniale

**Attività**

**40 - Attività della gestione amministrativa** **€ 857.328**

**a) Cassa e depositi bancari** **€ 844.657**

La voce è composta dal saldo dei conti correnti accesi presso Société Générale Securities Services S.p.A. per € 615.358, dal saldo del conto corrente amministrativo acceso presso Unicredit per € 229.298, da denaro e altri valori in cassa per € 1. Di seguito la composizione del saldo dei conti correnti:

| Descrizione | Importo |
|---|---|
| SGSS – c/c n. 000000021840 | 424.593 |
| SGSS – c/c n. 000000030524 | 104.926 |
| SGSS – c/c n. 000000027177 | 65.000 |
| SGSS – c/c n. 000000023253 | 20.839 |
| Unicredit – c/c n. 000030102528 | 229.298 |
| **Totale** | **844.656** |

**d) Altre attività della gestione amministrativa** **€ 12.671**

La voce è così composta:

| Descrizione | Importo |
|---|---|
| Crediti verso aziende - Contribuzioni | 3.157 |
| Crediti verso Erario | 3.080 |
| Risconti attivi | 3.024 |
| Crediti verso aderenti per anticipo liquidazione | 2.695 |
| Crediti verso aderenti per doppio pagamento liquidazione | 715 |
| **Totale** | **12.671** |

I risconti attivi si riferiscono a costi sostenuti nell'esercizio ma con competenza nell'anno successivo.

**50 – Crediti di imposta** **€ 335.850**

L'importo rappresenta il credito per l'imposta sostitutiva maturato a fine esercizio sommato al residuo dell'esercizio precedente. A seguito delle indicazioni della risposta all'interpello 956-380/2021 il credito verrà trasferito al Fondo Cometa.

**Passività**

**10 - Passività della gestione previdenziale** **€ 473.883**

**a) Debiti della gestione previdenziale** **€ 473.883**

La tabella evidenzia le poste che compongono la voce di bilancio:

| Descrizione | Importo |
|---|---|
| **Passività per prestazioni previdenziali** | |
| Debiti verso Aderenti per pagamenti ritornati | 23.207 |
| Debiti verso Fondi Pensione per trasferimenti in uscita | 4.642 |
| Debiti verso aderenti per riscatto immediato | 3.394 |
| Debiti verso aderenti per garanzie riconosciute | 2.595 |
| **Totale debiti per prestazioni previdenziali** | **33.838** |
| Contributi da riconciliare Agenzia delle Entrate | 168.059 |
| Contributi da riconciliare | 23.807 |
| Trasferimenti da riconciliare in entrata | 4.586 |
| Fogli cassa da investire | 142 |
| **Totale non riconciliato** | **196.594** |
| Contributi da rimborsare | **242.259** |
| Contributi da identificare | **1.192** |
| **Totale** | **473.883** |

Al 31 dicembre 2020 i debiti previdenziali per contributi incassati ma non ancora riconciliati ammontano a € 196.594 e sono costituiti:

- versamenti effettuati dall'Agenzia delle Entrate che non sono ancora stati abbinati alle aziende (Contributi da riconciliare Agenzia delle Entrate): € 168.059; In data 08 gennaio 2021 l'importo è stato parzialmente trasferito a Cometa per € 165.373;
- contributi incassati direttamente dalle aziende, ma non ancora attribuiti: € 23.807;
- trasferimenti provenienti da altre forme pensionistiche, ma non ancora attribuiti: € 4.586;
- versamenti effettuati dall'Agenzia delle Entrate e abbinati alle relative aziende (Fogli cassa da investire): € 142.

I contributi da rimborsare alle aziende per errato versamento ammontano a € 242.259. Nel mese di febbraio 2021 sono stati restituiti € 7.921.

I contributi da identificare (€ 1.192) comprendono movimenti bancari in entrata per i quali è stata individuata la natura del movimento (contributo), ma non ancora riconosciuta l'azienda versante.

**40 – Passività della gestione amministrativa** **€ 719.098**

**b) Altre passività della gestione amministrativa** **€ 719.098**

Si riporta di seguito il dettaglio di questo aggregato:

| Descrizione | Importo |
|---|---|
| Debiti per fatture da ricevere | 364.402 |
| Debito verso Fondo Cometa | 335.850 |
| Debiti diversi | 10.111 |
| Debiti verso fornitori | 7.686 |
| Debiti verso amministratori | 1.049 |
| **Totale** | **719.098** |

I debiti per fatture da ricevere si riferiscono al compenso spettante a SISPI S.p.A. per l'attività di gestione amministrativa e contabile svolta nell'esercizio 2020 per € 70.982, alle spese legali per la causa Aurora per € 25.000, al contributo Covip per l'esercizio 2021 per € 3.755, al compenso per il Commissario liquidatore per € 53.440 e all'accantonamento per spese impreviste, al conto corrente bloccato e gli interessi negativi per € 211.225 non ancora liquidati alla chiusura dell'esercizio.

Il debito verso Fondo Cometa si riferisce al risparmio d'imposta a seguito del trasferimento delle posizioni degli iscritti a Fondinps.

I debiti verso fornitori si riferiscono al compenso spettante a BDO Italia S.p.A. per la revisione legale del bilancio al 31 dicembre 2020.

**50 – Debiti di imposta** **€ 197**

La voce in commento è composta dall'imposta sostitutiva maturata sul rendimenti di cui alla voce 30-e del Conto Economico cui si rimanda.

A seguito dell'Interpello ordinario all'Agenzia delle Entrate presentato in data 29 dicembre 2020, a cui abbiamo ricevuto l'esito in data 18 marzo 2021, il debito sarà trasferito a Cometa.

**100 – Attivo netto destinato alle prestazioni** **€ -**

La voce consiste nella somma algebrica del saldo della gestione previdenziale, del risultato della gestione finanziaria indiretta, degli oneri di gestione e del saldo della gestione amministrativa e incorpora il risultato della gestione del Fondo per l'esercizio 2020. In dettaglio il valore della voce è dato dalla differenza fra il totale delle attività del Fondo e l'ammontare complessivo delle passività.

**3.1.3.2 Informazioni sul Conto Economico**

**10 – Saldo della gestione previdenziale** **€ -85.522.283**

**a) Contributi per le prestazioni** **€ 4.086.897**

La voce consiste negli importi dei contributi incassati nell'esercizio e negli esercizi precedenti e riconciliati nel 2020. Di essi si fornisce il dettaglio per fonte:

| Descrizione | Importo |
|---|---|
| T.F.R. | 4.155.882 |
| Altre entrate previdenziali | 2.253 |
| Altre uscite previdenziali | -71.238 |
| **Totale** | **4.086.897** |

Le altre entrate previdenziali si riferiscono a differenze positive generatesi in conseguenza di operazioni di sistemazione derivanti dalla revoca di iscrizioni comportanti l'annullamento dei contributi precedentemente riconciliati e attribuiti alle posizioni individuali a un valore quota differente.

Le altre uscite previdenziali si riferiscono a differenze negative generatesi in conseguenza di operazioni di sistemazione derivanti dalla revoca di iscrizioni comportanti l'annullamento dei contributi precedentemente riconciliati e attribuiti alle posizioni individuali a un valore quota differente.

**b) Anticipazioni** **€ -301.192**

La voce contiene l'importo delle anticipazioni erogate nel corso dell'anno 2020.

**c) Trasferimenti e riscatti** **€ -88.696.203**

Tale voce si compone come da tabella sottostante:

| Descrizione | Importo |
|---|---|
| Trasferimento posizioni individuali in uscita | -86.782.892 |
| Liquidazioni posizioni individuali per riscatto immediato | -1.808.484 |
| Liquidazioni posizioni individuali per riscatto totale | -89.523 |
| Liquidazioni posizioni individuali per riscatto immediato parziale | -12.391 |
| Liquidazioni posizioni individuali per riscatto parziale | -2.913 |
| **Totale** | **-88.696.203** |

**e) Erogazioni in forma di capitale** **€ -611.785**

La voce contiene l'importo lordo delle liquidazioni erogate, nel corso dell'esercizio, in forma capitale.

**30 - Risultato della gestione finanziaria indiretta** **€ -331.740**

Di seguito è fornito il dettaglio della voci che compongono il risultato della gestione finanziaria indiretta:

| Descrizione | Dividendi e interessi |
|---|---|
| Depositi bancari | -332.647 |
| **Totale** | **-332.647** |

| Descrizione | Profitti e perdite da operazioni finanziarie (Totale) | Profitti e perdite da operazioni finanziarie realizzate | Profitti e perdite da operazioni finanziarie da valutazione |
|---|---|---|---|
| Oneri bancari, bolli e spese su operazioni | -80 | -80 | - |
| **Totale** | **-80** | **-80** | **-** |

**e) Differenziale su garanzie di risultato rilasciate al fondo pensione** **€ 987**

La voce si riferisce all'importo erogato da UnipolSai Assicurazioni S.p.A. nel corso dell'esercizio e deriva dalla differenza tra il rendimento minimo garantito dalla linea di investimento e il rendimento effettivo attribuito alla chiusura della convenzione.

**40 – Oneri di gestione** **€ -20.588**

**b) Banca depositaria** **€ -20.588**

La voce rappresenta le spese sostenute per i servizi di custodia e di verifica del calcolo della quota prestati dalla Banca depositaria in corso d'anno.

**60 – Saldo della gestione amministrativa** **€ -201.801**

Si forniscono di seguito informazioni sulle poste componenti la voce.

**a) Contributi destinati a copertura oneri amministrativi** **€ 293.756**

La voce è relativa alle quote associative incassate nel corso dell'esercizio a copertura degli oneri amministrativi.

**b) Oneri per servizi amministrativi acquistati da terzi** **€ -39.414**

La voce si compone di € 16.132 dal compenso 2020 spettante al Service Previnet S.p.A. per la fornitura del servizio di valorizzazione del patrimonio e invio del modello Unico e 770 e di € 23.282 dal costo per il servizio di hosting del sito internet.

**c) Spese generali ed amministrative** **€ -428.218**

E' fornito il dettaglio delle poste che compongono il saldo:

| | Importo |
|---|---|
| Spese straordinarie | -142.173 |
| Spese per servizi amministrativi | -70.982 |
| Gestione procedura liquidazione | -53.440 |
| Bolli e Postali | -25.702 |
| Spese legali e notarili | -25.000 |
| Compensi altri consiglieri | -21.334 |
| Prestazioni professionali | -15.226 |
| Compensi Società di Revisione | -14.640 |
| Spese per stampa ed invio certificati | -11.166 |
| Spese stampa e invio lettere ad aderenti | -9.491 |
| Compensi Presidente Consiglio di Amministrazione | -8.000 |
| Contributo annuale Covip 2020 | -3.755 |
| Provvista per Contributo Covip 2021 | -3.755 |
| Pubblicazioni | -6.425 |
| Oneri di gestione - Consulenze Finanziarie | -5.795 |
| Spese consulenza | -4.883 |
| Contributo INPS amministratori | -4.693 |
| Spese hardware e software | -1.026 |
| Rimborso spese società di revisione | -732 |
| **Totale** | **-428.218** |

I compensi ad amministratori rappresentano la quota riferita ai primi 8 mesi dell'esercizio 2020 secondo quanto definito nel decreto interministeriale di nomina degli organi.

Il compenso alla società di revisione riguarda l'attività di revisione contabile del bilancio 2020 e di sottoscrizione delle dichiarazioni fiscali 2020 resa da BDO Italia S.p.A..

**d) Spese per il personale** **€ -14.254**

E' fornito il dettaglio delle poste che compongono il saldo:

| Descrizione | Importo |
|---|---|
| Compenso del Direttore | -12.000 |
| Contributi INPS Direttore | -1.920 |
| Rimborsi spese trasferte Direttore | -334 |
| **Totale** | **-14.254** |

Il compenso al Direttore Generale rappresenta la quota riferita ai primi 8 mesi dell'esercizio 2020 secondo quanto definito nel decreto interministeriale di nomina degli organi.

**g) Oneri e proventi diversi** **€ -13.671**

Questa voce consiste nel saldo delle seguenti poste di bilancio:

*Proventi*

| Descrizione | Importo |
|---|---|
| Altri ricavi e proventi | 70.444 |
| Sopravvenienze attive | 37.623 |
| Arrotondamenti attivi | 75 |
| **Totale** | **108.142** |

*Oneri*

| Descrizione | Importo |
|---|---|
| Sopravvenienze passive | -84.224 |
| Interessi passivi c/c | -34.720 |
| Altri costi e oneri | -1.474 |
| Oneri bancari | -810 |
| Sanzioni e interessi su pagamento imposte | -509 |
| Arrotondamenti passivi | -76 |
| **Totale** | **-121.813** |

**80 – Imposta sostitutiva** **€ 114.061**

La voce evidenzia per € 114.258 il ricavo corrispondente al credito per imposta sostitutiva maturato al 31 ottobre 2020, calcolata ai sensi dell'art. 17 del D. Lgs. n. 252/2005.

La voce comprende per € 197 il costo per l'imposta sostitutiva maturato sul rendimento minimo garantito di cui alla voce 30-e del Conto Economico -a cui si rimanda - derivante dalla corresponsione della garanzia sulle posizioni individuali. Essa è calcolata separatamente dall'imposta sul margine della gestione finanziaria.

**100 – Variazione Attivo netto destinato alle prestazioni** **€ -85.962.351**

La variazione dell'Attivo netto destinato alle prestazioni rappresenta il risultato dell'esercizio ottenuto dal Fondo.

Il Commissario Liquidatore

[redacted]

ALLEGATI

# Rendiconto 2021
# Allegato G
# Tempestività dei pagamenti
# Nota metodologica

ALLEGATO G ALLEGATI

# Nota metodologica

## Premessa

La legge 24 dicembre 2007, n. 244, all'art. 1, commi da 209 a 214, e ss.mm., introduce nell'ordinamento italiano l'obbligo di emissione, trasmissione, conservazione ed archiviazione delle fatture esclusivamente in forma elettronica nei confronti delle pubbliche amministrazioni.

## Indicatore annuale di tempestività dei pagamenti. Elaborazione dei dati

L'articolo 41, comma 1, del decreto-legge 24 aprile 2014, n. 66, convertito dalla legge 23 giugno 2014, n. 89, stabilisce che, a decorrere dall'anno 2014, le pubbliche amministrazioni sono tenute ad allegare al bilancio consuntivo un prospetto, sottoscritto dal rappresentante legale e dal responsabile finanziario, attestante l'importo dei pagamenti relativi a transazioni commerciali effettuati dopo la scadenza dei termini previsti dall'art. 4 del decreto legislativo 9 ottobre 2002, n. 231, nonché l'indicatore annuale di tempestività dei pagamenti che esprime in media i giorni impiegati per il pagamento di un debito di cui sia stata presentata la relativa fattura. Le modalità operative ed applicative sono stabilite dal DPCM 22 settembre 2014.

Al riguardo, la circolare 22 luglio 2015 del Dipartimento della Ragioneria Generale dello Stato, ha chiarito che l'indicatore annuale dei tempi medi di pagamento "*è definito in termini di ritardo medio di pagamento ponderato in base all'importo delle fatture. Il calcolo dell'anzidetto rapporto, che deve tener conto di tutte le transazioni commerciali pagate nel periodo di riferimento (anno solare o trimestre) si fonda sui seguenti elementi:*

- *al numeratore la somma dell'importo di ciascuna fattura o richiesta di pagamento di contenuto equivalente pagata moltiplicata per la differenza, in giorni effettivi, tra la data di pagamento della fattura e la data di scadenza;*
- *al denominatore: la somma degli importi pagati nell'anno solare o nel trimestre di riferimento*"

Per il calcolo dell'indicatore si utilizza la seguente formula:

$$ITPa = \sum_{i=1}^{n} Xi * Fi / \sum_{i=1}^{n} Fi$$

Xi= giorni intercorrenti tra data di pagamento della fattura e la data di scadenza della stessa;

n= numero delle fatture;

Fi= importo fattura.

ALLEGATI ALLEGATO G

Premesso quanto sopra, si rileva che, sino all'anno 2019, il termine ordinario di scadenza delle obbligazioni commerciali dell'Istituto, attesa la complessità operativa dell'Istituto, era, di norma, proceduralmente fissato a 60 giorni.

Con il messaggio Hermes n. 1085 del 15 marzo 2021, tuttavia, è stata stabilita, in applicazione dell'art. 4 del D.Lgs. n. 231/2002 e dell'art. 113-bis del D.Lgs. n. 50/2016, la generale riconduzione del termine di scadenza delle obbligazioni commerciali dell'Istituto a 30 giorni, salva la previsione di un maggior termine, non superiore a 60 giorni, qualora previsto nel testo contrattuale e sempreché oggettivamente giustificato dalla natura del contratto o da talune sue caratteristiche. Pertanto, anche per l'anno 2021, oggetto della presente Nota, il termine di scadenza delle obbligazioni commerciali dell'Istituto è stato previsto a 30 giorni, salvo diversa previsione a 60 giorni qualora giustificato dalla natura del contratto ed in base ad accordo scritto tra le parti.

Di seguito si riportano i prospetti contenenti i dati - numero di fatture e valore delle stesse, suddivise per classi di tempi pagamenti, rispetto alla scadenza a 30 e a 60 giorni delle fatture, relative alle spese di funzionamento pagate nel 2021, sia in conto competenza sia in conto residui, derivanti dalle acquisizioni di beni e servizi. I dati sono aggregati per classi di giorni effettivi intercorrenti tra il pagamento della fattura e la data di scadenza della stessa.

| Fatture elettroniche con scadenza di pagamento a 30 giorni | | | | |
|---|---|---|---|---|
| Ritardo di Pagamento (x = giorni) | Numero fatture | % sul numero totale fatture | Valore delle fatture | % sul valore totale fatture |
| x <= 0 | 42.839 | 72,33 | 541.762.046,88 | 71,71 |
| 0 < x <= 30 | 10.300 | 17,39 | 152.462.587,50 | 20,18 |
| 30 < x <= 60 | 2.321 | 3,92 | 26.350.953,51 | 3,49 |
| 60 < x <= 90 | 1.043 | 1,76 | 12.670.505,05 | 1,68 |
| 90 < x <= 120 | 433 | 0,73 | 11.986.405,54 | 1,59 |
| x > 120 | 2.288 | 3,86 | 10.261.755,49 | 1,36 |
| Totale | 59.224 | | 755.494.253,97 | |

| Fatture elettroniche con scadenza di pagamento a 60 giorni | | | | |
|---|---|---|---|---|
| Ritardo di Pagamento (x = giorni) | Numero fatture | % sul numero totale fatture | Valore delle fatture | % sul valore totale fatture |
| x <= 0 | 3.196 | 84,15 | 204.705.565,36 | 94,77 |
| 0 < x <= 30 | 268 | 7,06 | 7.365.355,20 | 3,41 |
| 30 < x <= 60 | 111 | 2,92 | 1.291.586,56 | 0,60 |
| 60 < x <= 90 | 103 | 2,71 | 888.325,26 | 0,41 |
| 90 < x <= 120 | 19 | 0,50 | 473.891,95 | 0,22 |
| x > 120 | 101 | 2,66 | 1.274.412,79 | 0,59 |
| Totale | 3.798 | | 215.999.137,12 | |

I dati sopra indicati, estratti dai sistemi informativi, comprendono 63.022 fatture elettroniche per un importo complessivo in pagamento di euro **971.493.391,09** (euro 843.535.217,47 nel 2020), risultanti dalle procedure informatiche collegate alla fatturazione elettronica.

Pertanto, ai sensi dell'articolo art. 41, comma 1, del decreto-legge n. 66/2014 sopra citato, per l'anno 2021 sono determinati i seguenti valori indicati nell'attestazione di cui al predetto articolo 41:

- l'importo dei pagamenti relativi a transazioni commerciali effettuati dopo la scadenza dei termini previsti dal decreto legislativo n. 231/2002, per l'anno 2021 è pari a euro **225.025.778,85**, con una diminuzione di 36.102.323,38 euro, pari al 13,82%, rispetto all'ammontare dei pagamenti effettuati in ritardo nell'anno 2020 pari a euro 261.128.102,23;
- l'indicatore di tempestività dei pagamenti è pari a **– 5,84 giorni** calcolato con le modalità sopra esposte, come risulta nella seguente tabella. Lo stesso ai sensi dell'articolo 10 del DPCM 22 settembre 2014, in applicazione del D.lgs. 14 marzo 2013, n. 33, è pubblicato sul sito istituzionale dell'INPS nella sezione Amministrazione trasparente/pagamenti dell'Amministrazione.

| INDICATORI DI TEMPESTIVITA' DEI PAGAMENTI - 2021 | | | | |
|---|---|---|---|---|
| Anno | Trimestre | Numero fatture pagate | Importo complessivo (in euro) | ITP (in giorni) |
| 2021 | I° | 16.665 | 249.760.735,23 | 1,02 |
| 2021 | II° | 15.922 | 250.106.759,84 | -6,76 |
| 2021 | III° | 14.859 | 239.368.284,38 | -8,1 |
| 2021 | IV° | 15.576 | 232.257.611,64 | -9,89 |
| 2021 | ANNUALE | 63.022 | 971.493.391,09 | -5,84 |

Rispetto all'anno 2020, in cui l'ITP si è attestato a 3,8 giorni, nel 2021 si registra un ITP pari a **– 5,84** giorni, che indica un anticipo medio dei pagamenti dell'Istituto pari a 5,84 giorni sulle scadenze delle fatture commerciali. Tale mutamento dei tempi medi di pagamento dell'amministrazione (da ritardo medio di 3,8 giorni ad anticipo medio di 5,84 giorni), nonché il rilevante decremento dell'importo complessivo dei debiti commerciali saldati dopo la scadenza dei termini, è dovuto alle molteplici iniziative realizzate o in corso di realizzazione da parte dell'Istituto finalizzate al miglioramento della tempestività dei pagamenti.

Ed invero, come accennato, con il sopra menzionato messaggio n. 1085 del 15 marzo 2021, nel riepilogare la normativa di riferimento in tema di tempestività dei pagamenti, si è provveduto a fornire indicazioni operative e procedurali a tutte le Strutture dell'Istituto, attraverso la previsione di un articolato vademecum sulla gestione delle

fatturazioni, teso a garantire la celere corresponsione dei crediti commerciali e ad allineare i relativi indici di tempestività al livello delle PP.AA. maggiormente virtuose.

Dal punto di vista organizzativo, la Direzione centrale risorse strumentali e centrale unica acquisti ha altresì costituito uno specifico gruppo di lavoro, coordinato da un dirigente in servizio presso la menzionata Direzione, avente, tra l'altro, i seguenti obiettivi:

- Presidiare costantemente, per il tramite della procedura amministrativo-gestionale SAP-SIGEC, il flusso di fatturazione elettronica, al fine di veicolare i documenti contabili pervenuti alla Direzione presso i corretti centri di costo, sia a livello centrale che territoriale;
- Presidiare e veicolare, anche attraverso un'opportuna interlocuzione con le competenti strutture centrali e territoriali, nonché con i fornitori dell'Istituto, le cessioni di credito, nonché i solleciti e le diffide di pagamento pervenuti presso la Direzione, al fine di garantire, direttamente o per il tramite delle strutture competenti, il celere e puntuale riscontro alle società creditrici, nonché la correntezza dei pagamenti e il corretto beneficiario degli stessi.

Si rappresenta, altresì, che, attraverso una produttiva interlocuzione con rappresentanti del Ministero dell'Economia e delle Finanze, contestualmente ai monitoraggi ispettivi intrapresi dal Ministero stesso su tutto il territorio nazionale in ordine alla tempestività dei pagamenti e alla gestione del debito commerciale da parte dell'Istituto, si è provveduto ad un sostanziale allineamento dei dati forniti dalla procedura amministrativo-contabile dell'Istituto (SAP SIGEC) con quelli risultanti dalla procedura di certificazione dei crediti (PCC) gestita dal menzionato Dicastero, sulla base della quale sono calcolati gli indici ufficiali di tempestività, nonché la quantificazione del debito annuale scaduto.

È, inoltre, stata rilasciata nel mese di giugno una specifica procedura informatica che, attraverso il monitoraggio "in real time" dei pagamenti di tutte le Sedi dell'Istituto, consentirà di individuare tempestivamente eventuali ritardi nei pagamenti ovvero anomali accumuli di fatture non pagate, anche di ordine locale, e intervenire attraverso idonee misure correttive.

Ai medesimi fini, sono attualmente in corso di implementazione in procedura le seguenti ulteriori funzioni:

- una funzione che segnalerà in automatico alle sedi Inps competenti la situazione delle fatture scadute e non pagate;
- una funzione che renderà massivamente "non liquidabili" circa 5.000 fatture (le quali pesano sullo stock di debito per un importo di circa 5 milioni di euro), che i professionisti hanno emesso indebitamente nei confronti dell'Istituto, essendo le relative spettanze liquidate tramite dispositivo o sentenza;

- una funzione che consentirà all'operatore di chiudere in procedura fatture parzialmente pagate il cui importo residuo appare di particolare esiguità.

## Piattaforma di certificazione del credito

Ai sensi dell'articolo 7 del decreto-legge 8 aprile 2013, n. 35, convertito nella legge 6 giugno 2013, n. 64 l'Istituto è accreditato e registrato sulla piattaforma di certificazione dei crediti commerciali (PCC).

Si riporta di seguito l'elenco delle istanze di certificazione dei crediti per l'anno 2021.

Infine, si rappresenta che al 31/12/2021 non sussistono debiti nei confronti dei fornitori non iscritti in bilancio e privi di copertura finanziaria.

**ALLEGATI** **ALLEGATO G**

## Istanze e Certificazioni per l'Amministrazione/Ente debitore: Istituto Nazionale Previdenza Sociale - INPS - Uff_eFatturaPA

**Istituto Nazionale Previdenza Sociale - INPS - 80078750587 - Enti di Previdenza ed Assistenza Sociale in Conto Economico Consolidato pubblici - DM 25 giugno 2012**

| | | | | DETTAGLIO CONTABILE | | | | | | | RIFERIMENTI CERTIFICAZIONE | | | |
|---|---|---|---|---|---|---|---|---|---|---|---|---|---|---|
| | | | | Tipo di documento | | | | | | | | | | |
| Denominazione Creditore | Codice Fiscale Creditore | Data presentazione istanza di certificazione (gg/mm/aaaa) | Numero istanza certificazione | Fattura Parcella, *Nota di credito*, Altro | Descrizione tipo Altro o per Nota di credito | Numero documento | Data di emissione (gg/mm/aaaa) | Importo documento | Importo riconosciuto | Certificato (SI/NO) | Numero di Certificazione | Data di Certificazione (gg/mm/aaaa) | Importo Certificato (se DM 25 giu. 2012 = U+W) | Motivazione |
| A2A CALORE & SERVIZI S.R.L. | 10421210153 | 12/04/2021 | 8523908000000079 | FATT | INPS VIA DUCA DEGLI ABRUZZI 18 | 2021405001492 | 24/02/2021 | € 562,36 | € 0,00 | SI | 9523908000000087 | 04/05/2021 | € 0,00 | La fattura 2021405001492 del 24.02.21 è stata pagata il 28.04.21 con mandato n. 9000102130 |
| A2A CALORE & SERVIZI S.R.L. | 10421210153 | 12/04/2021 | 8523908000000080 | FATT | POD IT006T00005514 | 2021505024723 | 08/02/2021 | € 7.107,51 | € 0,00 | SI | 9523908000000086 | 04/05/2021 | € 0,00 | La fattura 2021505024723 del 08.02.21 è stata pagata il 26.04.21 con mandato n. 9000102077 |
| A2A CALORE & SERVIZI S.R.L. | 10421210153 | 12/04/2021 | 8523908000000080 | FATT | POD IT006T00005514 | 2021505048259 | 08/03/2021 | € 8.195,64 | € 0,00 | SI | 9523908000000086 | 04/05/2021 | € 0,00 | La fattura 2021505048259 del 08.03.21 è stata pagata il 28.04.21 con mandato n. 9000102130 |
| A2A CALORE & SERVIZI S.R.L. | 10421210153 | 16/06/2021 | 8523908000000082 | FATT | POD IT006T00005514 | 2021505072272 | 07/04/2021 | € 8.632,90 | € 8.632,90 | SI | 9523908000000089 | 12/07/2021 | € 10.656,64 | credito riconosciuto |
| A2A CALORE & SERVIZI S.R.L. | 10421210153 | 16/06/2021 | 8523908000000082 | FATT | POD IT006T00005514 | 2021505096342 | 07/05/2021 | € 2.023,74 | € 2.023,74 | SI | 9523908000000089 | 12/07/2021 | € 10.656,64 | credito riconosciuto |
| AQUILA S.R.L | 02058080694 | 12/02/2021 | 8523908000000078 | FATT | | 11/02 | 05/01/2021 | € 31.150,91 | € 31.150,91 | SI | 9523908000000085 | 02/03/2021 | € 62.657,20 | credito riconosciuto |
| AQUILA S.R.L | 02058080694 | 12/02/2021 | 8523908000000078 | FATT | | 12/02 | 05/01/2021 | € 192,15 | € 192,15 | SI | 9523908000000085 | 02/03/2021 | € 62.657,20 | credito riconosciuto |
| AQUILA S.R.L | 02058080694 | 12/02/2021 | 8523908000000078 | FATT | | 481/02 | 01/12/2020 | € 31.121,99 | € 31.121,99 | SI | 9523908000000085 | 02/03/2021 | € 62.657,20 | credito riconosciuto |
| AQUILA S.R.L | 02058080694 | 12/02/2021 | 8523908000000078 | FATT | | 482/02 | 01/12/2020 | € 192,15 | € 192,15 | SI | 9523908000000085 | 02/03/2021 | € 62.657,20 | credito riconosciuto |
| MANUTENZIONI S.R.L. | 05641980726 | 21/06/2021 | 8523908000000083 | FATT | LAVORI EDILI, TERMO - IDRO - SANITARIA, ELETTRICI, E FONIA- DATI PER LA RIORGANIZZAZIONE DEGLI UFFICI AI PIANI RIALZATO, SECONDO E TERZO DELLA SEDE PROVICNIALE DI LIVORNO - PTL2018-01-TOS-0026 | 53/F | 19/05/2021 | € 111.116,33 | € 0,00 | SI | 9523908000000090 | 12/07/2021 | € 0,00 | la fattura 53/F è stata liquidata con mandato n.9000103629 del 07.07.2021 |
| MANUTENZIONI S.R.L. | 05641980726 | 14/09/2021 | 8523908000000084 | FATT | LAVORI EDILI, TERMO - IDRO - SANITARIA, ELETTRICI, E FONIA- DATI PER LA RIORGANIZZAZIONE DEGLI UFFICI AI PIANI RIALZATO, SECONDO E TERZO DELLA SEDE PROVICNIALE DI LIVORNO - PTL2018-01-TOS-0026 | 99/F | 29/07/2021 | € 54.301,85 | € 0,00 | SI | 9523908000000091 | 11/10/2021 | € 0,00 | la fattura 99/F del 29/07/2021 e stata pagata il 07.10.2021 con mandato n.9000105411 |
| MANUTENZIONI S.R.L. | 05641980726 | 29/11/2021 | 8523908000000086 | FATT | LAVORI EDILI, TERMO - IDRO - SANITARIA, ELETTRICI, E FONIA- DATI PER LA RIORGANIZZAZIONE DEGLI UFFICI AI PIANI RIALZATO, SECONDO E TERZO DELLA SEDE PROVICNIALE DI LIVORNO - PTL2018-01-TOS-0026 | 122/F | 27/10/2021 | € 94.776,96 | € 0,00 | SI | 9523908000000092 | 09/12/2021 | € 0,00 | la fattura n. 122/F del 27.10.2021 è stata liquidata dalla DR Toscana il 02.12.2021 con mandato n.9000106807 |
| MARROCCO ELEVATORS S.R.L. | 03986821001 | 18/05/2021 | 8523908000000081 | FATT | ... | 9846 | 31/08/2020 | € 312,00 | € 0,00 | SI | 9523908000000088 | 16/06/2021 | € 0,00 | la fattura 9846 del 31.08.2020 è stata messa in pagamento il 16.06.2021 con PDP n.214100000372 del 16.06.2021 |

ALLEGATI

# Rendiconto 2021
# Allegato H
# Spese di funzionamento – dettaglio per capitoli

## Allegato H

### Spese di funzionamento

| Capitolo | | Descrizione | Consuntivo 2021 | Consuntivo 2020 | Variazione in - | Variazione in + | Variazione in % |
|---|---|---|---|---|---|---|---|
| | | **UPB 1 'Entrate'** | | | | | |
| 1U1210020 | | Spese per servizi svolti da altri enti ed organismi nazionali per l'accertamento e la riscossione dei contributi | 54.360.644,98 | 130.030.002,08 | 75.669.357,10 | 0,00 | -58,19% |
| | | Totale UPB 1 | 54.360.644,98 | 130.030.002,08 | 75.669.357,10 | 0,00 | -58,19% |
| | | Spese obbligatorie | 54.360.644,98 | 130.030.002,08 | 75.669.357,10 | 0,00 | -58,19% |
| | | Spese non obbligatorie | 0,00 | 0,00 | 0,00 | 0,00 | 0,00% |
| | | **UPB 2 'Pensioni'** | | | | | |
| 2U1210021 | | Spese per servizi svolti da altri enti ed organismi nazionali per l'erogazione delle prestazioni | 17.500.000,00 | 17.500.000,00 | 0,00 | 0,00 | 0,00% |
| 2U1210022 | | Spese per servizi svolti dalle banche e dagli uffici dei conti correnti postali per il pagamento delle prestazioni all'estero | 6.153.000,00 | 7.684.000,00 | 1.531.000,00 | 0,00 | -19,92% |
| | | Totale UPB 2 | 23.653.000,00 | 25.184.000,00 | 1.531.000,00 | 0,00 | -6,08% |
| | | Spese obbligatorie | 23.653.000,00 | 25.184.000,00 | 1.531.000,00 | 0,00 | -6,08% |
| | | Spese non obbligatorie | 0,00 | 0,00 | 0,00 | 0,00 | 0,00% |
| | | **UPB 3 'Prestazioni non pensionistiche'** | | | | | |
| 3U1210024 | | Spese per i servizi svolti dai CAF per la determinazione dell'indicatore della situazione economica equivalente (ISEE) | 135.391.872,96 | 133.093.293,61 | 0,00 | 2.298.579,35 | 1,73% |
| 3U1210027 | | Spese per visite mediche di controllo in attuazione dell'art. 5, commi 12 e 13 del decreto legge n. 463/83, convertito nella legge n. 638/83 (già capitolo 5u1104038) | 25.613.783,24 | 17.682.874,83 | 0,00 | 7.930.908,41 | 44,85% |
| 3U1210030 | * | *compensi ed onorari ai notai e altre spese connesse alle prestazioni creditizie e di welfare | 245.696,50 | 122.523,70 | 0,00 | 123.172,80 | 100,53% |
| 3U1210040 | * | *spese legali connesse al contenzioso in materia di credito e welfare | 17.959,68 | 44.068,08 | 26.108,40 | 0,00 | -59,25% |
| 3U1210044 | | Spese per l'espletamento delle visite mediche di controllo nell'ambito del polo unico per le visite fiscali - artt. 18 e 22 del decreto legislativo n. 75 del 27 maggio 2017 | 28.748.169,49 | 13.507.048,10 | 0,00 | 15.241.121,39 | 112,84% |
| | | Totale UPB 3 | 190.017.481,87 | 164.449.808,32 | 0,00 | 25.567.673,55 | 15,55% |
| | | Spese obbligatorie | 189.753.825,69 | 164.283.216,54 | 0,00 | 25.470.609,15 | 15,50% |
| | | Spese non obbligatorie | 263.656,18 | 166.591,78 | 0,00 | 97.064,40 | 58,26% |
| | | | | | | | |

## Spese di funzionamento

| Capitolo | | Descrizione | Consuntivo 2021 | Consuntivo 2020 | Variazione in - | Variazione in + | Variazione in % |
|---|---|---|---|---|---|---|---|
| | | UPB 4 'Risorse umane' | | | | | |
| 4U1101001 | | Compensi fissi e oneri riflessi al presidente e al direttore generale | 180.000,00 | 206.635,57 | 26.635,57 | 0,00 | -12,89% |
| 4U1101002 | | Compensi fissi ai componenti del consiglio di amministrazione, del consiglio di indirizzo e vigilanza, della commissione centrale per l'accertamento e la riscossione dei contributi agricoli unificati, dei comitati delle gestioni dei coltivatori diretti, mezzadri e coloni, degli artigiani e degli esercenti attività commerciale e relativi oneri previdenziali e assistenziali | 351.515,96 | 400.060,04 | 48.544,08 | 0,00 | -12,13% |
| 4U1101003 | | Oneri per gli emolumenti fissi ai componenti del collegio dei sindaci | 1.940.496,56 | 2.403.000,00 | 462.503,44 | 0,00 | -19,25% |
| 4U1101004 | * | *rimborso spese al presidente ed al direttore generale | 1.829,98 | 0,00 | 0,00 | 1.829,98 | 100,00% |
| 4U1101005 | * | *gettoni di presenza e rimborso spese ai componenti dei comitati regionali e provinciali ed altre spese connesse con il funzionamento di tali organi e relativi oneri riflessi | 136.985,35 | 121.684,84 | 0,00 | 15.300,51 | 12,57% |
| 4U1101006 | * | *rimborso spese ai componenti del collegio sindacale e al magistrato della corte dei conti delegato al controllo, ai sensi della determinazione commissariale n. 218 del 25 novembre 2009 | 1.000,00 | 11.000,00 | 10.000,00 | 0,00 | -90,91% |
| 4U1101007 | * | *rimborso spese ai componenti del consiglio di amministrazione, del consiglio di indirizzo e vigilanza e dei comitati centrali amministratori e di vigilanza, ai sensi della determinazione commissariale n. 218 del 25 novembre 2009, e gettoni di presenza ed altre spese relative al funzionamento di tali organi e relativi oneri | 159.297,41 | 268.634,70 | 109.337,29 | 0,00 | -40,70% |
| 4U1102001 | | Stipendi, assegni fissi e indennità speciali al personale di ruolo e non di ruolo assunto a tempo indeterminato e determinato | 745.339.257,05 | 813.311.946,98 | 67.972.689,93 | 0,00 | -8,36% |
| 4U1102002 | * | *compensi per lavoro straordinario e turni | 18.993.842,07 | 13.256.902,89 | 0,00 | 5.736.939,18 | 43,28% |
| 4U1102005 | * | *indennità e rimborso spese per missioni all'interno | 9.837.766,09 | 8.429.561,09 | 0,00 | 1.408.205,00 | 16,71% |
| 4U1102006 | * | *indennità e rimborso spese per missioni all'estero | 50.000,00 | 58.852,67 | 8.852,67 | 0,00 | -15,04% |
| 4U1102007 | * | *indennità e rimborso spese di trasporto e di locazione al personale trasferito | 1.130.162,22 | 1.199.950,22 | 69.788,00 | 0,00 | -5,82% |

ALLEGATI ALLEGATO H

## Spese di funzionamento

| Capitolo | | Descrizione | Consuntivo 2021 | Consuntivo 2020 | Variazione in - | Variazione in + | Variazione in % |
|---|---|---|---|---|---|---|---|
| 4U1102009 | | Oneri previdenziali e assistenziali a carico ente connessi ad emolumenti corrisposti al personale | 311.948.518,57 | 318.376.179,31 | 6.427.660,74 | 0,00 | -2,02% |
| 4U1102014 | * | *rimborsi spese varie al personale (rimborsi spese di trasporto per incarichi ai dipendenti iscritti agli albi professionali) | 299.919,65 | 130.892,75 | 0,00 | 169.026,90 | 129,13% |
| 4U1102015 | | Quote di onorari e competenze corrisposte al personale del ruolo professionale (onorari di avvocato, competenze di procuratore) | 27.160.082,94 | 28.050.565,48 | 890.482,54 | 0,00 | -3,17% |
| 4U1102020 | | Compensi accessori di retribuzione del personale dirigente (retr buzione di posizione e di risultato) | 55.830.062,51 | 58.133.412,42 | 2.303.349,91 | 0,00 | -3,96% |
| 4U1102021 | | Fondo per i trattamenti accessori per il personale appartenente all'area dei professionisti | 20.479.403,80 | 22.281.349,53 | 1.801.945,73 | 0,00 | -8,09% |
| 4U1102022 | | Fondo per trattamenti accessori per il personale appartenente all'area medica | 33.031.036,33 | 34.377.422,21 | 1.346.385,88 | 0,00 | -3,92% |
| 4U1102023 | | Indennità sostitutiva del preavviso a favore del personale a seguito della risoluzione del rapporto di lavoro | 836.480,62 | 888.879,12 | 52.398,50 | 0,00 | -5,89% |
| 4U1102024 | | Incentivi per la progettazione a favore dei professionisti dell'area tecnico-edilizia | 0,00 | 1.615.159,78 | 1.615.159,78 | 0,00 | -100,00% |
| 4U1102025 | | Fondo per i trattamenti accessori per il personale delle aree funzionali a, b, c e qualifiche ad esaurimento ex art. 15, legge n. 88/89 | 372.332.625,98 | 354.320.574,56 | 0,00 | 18.012.051,42 | 5,08% |
| 4U1102027 | | Trattamento accessorio per i dirigenti generali | 10.962.490,05 | 11.448.435,87 | 485.945,82 | 0,00 | -4,24% |
| 4U1102028 | | Spese per l'erogazione di buoni pasto al personale dipendente | 26.080.710,50 | 31.159.194,75 | 5.078.484,25 | 0,00 | -16,30% |
| 4U1102029 | | Spese per il personale comandato presso l'istituto | 1.400.000,00 | 665.207,66 | 0,00 | 734.792,34 | 110,46% |
| 4U1102030 | * | *spese per la gestione di asili-nido per i figli dei dipendenti | 952.894,00 | 1.000.140,55 | 47.246,55 | 0,00 | -4,72% |
| 4U1102031 | * | *compensi a docenti interni per formazione e addestramento del personale e per corsi di formazione richiesti da altre organizzazioni pubbliche e private | 0,00 | 384.791,55 | 384.791,55 | 0,00 | -100,00% |
| 4U1102032 | | Indennità per incarichi di direzione di agenzia ed elevate professionalità | 1.802.445,41 | 1.769.349,27 | 0,00 | 33.096,14 | 1,87% |
| 4U1102034 | * | *spese per i lavoratori assunti a tempo determinato | 0,00 | 84.630,09 | 84.630,09 | 0,00 | -100,00% |

## Spese di funzionamento

| Capitolo | | Descrizione | Consuntivo 2021 | Consuntivo 2020 | Variazione in - | Variazione in + | Variazione in % |
|---|---|---|---|---|---|---|---|
| 4U1104007 | * | *gettoni di presenza e rimborso spese ai componenti delle commissioni e dei comitati centrali e periferici non amministratori e altre spese connesse con il funzionamento di tali organismi e relativi oneri riflessi | 102.194,80 | 94.902,55 | 0,00 | 7.292,25 | 7,68% |
| 4U1104008 | * | *spese per concorsi | 715.697,60 | 325.717,45 | 0,00 | 389.980,15 | 119,73% |
| 4U1104052 | | Spese per la sicurezza e la salute sui luoghi di lavoro e per i servizi finalizzati alla rimozione dei rischi | 0,00 | 24.477.435,45 | 24.477.435,45 | 0,00 | -100,00% |
| 4U1104053 | * | *spese per la fornitura di prestazioni di lavoro temporaneo (lavoro interinale) | 0,00 | 30.917,51 | 30.917,51 | 0,00 | -100,00% |
| 4U1104063 | | Spese per visite medico fiscali ai dipendenti | 4.359,96 | 16.034,42 | 11.674,46 | 0,00 | -72,81% |
| 4U1206061 | | Contr buti dell'agenzia per le relazioni sindacali delle pubbliche amministrazioni (aran) ai sensi dell'art. 50, c. 8, lett. a), d.lgs n. 29/1993 | 88.086,50 | 83.532,60 | 0,00 | 4.553,90 | 5,45% |
| 4U1206063 | * | *borse di studio per i praticanti legali | 577.885,00 | 585.950,00 | 8.065,00 | 0,00 | -1,38% |
| 4U1206075 | * | *interventi assistenziali a favore dei portieri (sussidi, borse di studio | 17.000,00 | 17.000,00 | 0,00 | 0,00 | 0,00% |
| 4U1206081 | * | *fondo per interventi assistenziali a favore del personale (sussidi per i figli dei dipendenti, contributi a favore dei figli dei dipendenti per le colonie estive e in occasione delle festività di fine anno, contributi ed oneri per le attività ricreative del personale) | 18.659.920,41 | 18.741.771,88 | 81.851,47 | 0,00 | -0,44% |
| 4U1206084 | | Risarcimenti al personale per danni biologici e patrimoniali, contratti per causa di servizio ed equo indennizzo | 1.398,81 | 0,00 | 0,00 | 1.398,81 | 100,00% |
| 4U1403001 | | Indennità integrativa speciale al personale in quiescenza | 120.839.598,55 | 126.459.540,62 | 5.619.942,07 | 0,00 | -4,44% |
| 4U1403005 | | Oneri per i trattamenti pensionistici integrativi a favore del personale dell'istituto art. 64, comma 4, legge n. 144/1999 | 122.060.564,77 | 130.128.268,35 | 8.067.703,58 | 0,00 | -6,20% |
| 4U1403006 | | Oneri per trattamenti pensionistici integrativi a favore del personale in quiescenza della soppressa SPORTASS | 134.108,45 | 139.818,84 | 5.710,39 | 0,00 | -4,08% |
| 4U2115001 | | Indennità di buonuscita al personale cessato dal servizio | 123.822.389,03 | 99.390.845,59 | 0,00 | 24.431.543,44 | 24,58% |
| 4U2115003 | | Trattamento di fine rapporto a portieri e pulitori degli stabili da reddito cessati dal servizio | 34.604,07 | 81.155,31 | 46.551,24 | 0,00 | -57,36% |
| 4U2115004 | | Trattamento di fine rapporto al personale cessato dal servizio | 5.151.619,27 | 4.133.347,48 | 0,00 | 1.018.271,79 | 24,64% |

**ALLEGATI** **ALLEGATO H**

## Spese di funzionamento

| Capitolo | | Descrizione | Consuntivo 2021 | Consuntivo 2020 | Variazione in - | Variazione in + | Variazione in % |
|---|---|---|---|---|---|---|---|
| 4U2115005 | | Trattamento di fine rapporto ai fondi di pensione complementare per il personale dipendente aderente cessato dal servizio | 57.065,02 | 31.304,77 | 0,00 | 25.760,25 | 82,29% |
| | | Totale UPB 4 | 2.033.505.315,29 | 2.109.091.956,72 | 75.586.641,43 | 0,00 | -3,58% |
| | | Spese obbligatorie | 1.981.868.920,71 | 2.064.348.655,98 | 82.479.735,27 | 0,00 | -4,00% |
| | | Spese non obbligatorie | 51.636.394,58 | 44.743.300,74 | 0,00 | 6.893.093,84 | 15,41% |
| | | | | | | | |
| | | **UPB 5 'Risorse strumentali'** | | | | | |
| 5U1104001 | * | *acquisto libri, pubblicazioni tecniche, quotidiani e riviste | 625.100,76 | 406.382,06 | 0,00 | 218.718,70 | 53,82% |
| 5U1104005 | * | * stampa modelli, acquisto carta, cancelleria e altro materiale di consumo | 253.545,48 | 160.729,26 | 0,00 | 92.816,22 | 57,75% |
| 5U1104006 | * | *pubblicazioni monografiche e periodiche | 728,00 | 5.512,00 | 4.784,00 | 0,00 | -86,79% |
| 5U1104009 | * | *manutenzione e noleggio impianti, macchine, apparecchiature sanitarie, mobilia, attrezzi e altri beni mobili | 1.963.568,31 | 2.016.543,76 | 52.975,45 | 0,00 | -2,63% |
| 5U1104010 | * | *noleggio e spese di esercizio mezzi di trasporto | 142.668,18 | 111.971,16 | 0,00 | 30.697,02 | 27,42% |
| 5U1104011 | * | *spese postali, telegrafiche e telefoniche uffici | 7.538.884,36 | 8.442.390,70 | 903.506,34 | 0,00 | -10,70% |
| 5U1104012 | * | *spese per illuminazione e forza motrice uffici | 23.051.814,73 | 21.841.756,68 | 0,00 | 1.210.058,05 | 5,54% |
| 5U1104013 | * | *spese per riscaldamento e condizionamento d'aria degli uffici | 9.371.529,20 | 9.365.561,57 | 0,00 | 5.967,63 | 0,06% |
| 5U1104014 | * | *spese conduzione, pulizia e igiene, servizio di vigilanza per i locali adibiti a uffici | 86.718.883,76 | 78.261.634,57 | 0,00 | 8.457.249,19 | 10,81% |
| 5U1104015 | * | *fitto di locali adibiti a uffici | 0,00 | 33.385.786,31 | 33.385.786,31 | 0,00 | -100,00% |
| 5U1104016 | * | *spese di manutenzione ordinaria degli stabili strumentali di proprietà o presi in affitto (uffici e istituzioni sanitarie) | 8.023.369,66 | 6.114.756,32 | 0,00 | 1.908.613,34 | 31,21% |
| 5U1104017 | * | * spese per l'organizzazione e la partecipazione a convegni, congressi, conferenze, mostre e altre manifestazioni | 19.260,52 | 606,92 | 0,00 | 18.653,60 | 3.073,49% |
| 5U1104018 | * | *spese facchinaggio, trasporti e spedizioni varie | 8.891.413,12 | 8.630.592,03 | 0,00 | 260.821,09 | 3,02% |
| 5U1104019 | | Spese per accertamenti sanitari per la concessione di prestazioni istituzionali | 3.204,52 | 214.826,51 | 211.621,99 | 0,00 | -98,51% |
| 5U1104028 | | Spese per i servizi di di archiviazione ex d.lgs. n. 42/2004 | 716.854,44 | 716.854,44 | 0,00 | 0,00 | 0,00% |
| 5U1104030 | * | *altre spese per l'acquisto di beni di consumo e servizi | 377.518,04 | 524.832,40 | 147.314,36 | 0,00 | -28,07% |

## Spese di funzionamento

| Capitolo | | Descrizione | Consuntivo 2021 | Consuntivo 2020 | Variazione in - | Variazione in + | Variazione in % |
|---|---|---|---|---|---|---|---|
| 5U1104036 | * | * spese per bando di gare relative ad acquisizione di beni e servizi | 432.334,44 | 438.116,15 | 5.781,71 | 0,00 | -1,32% |
| 5U1104039 | * | *spese per trasmissione dati, canoni per rete fonia, videoconferenze e teleaudioconferenze | 4.092.442,86 | 2.759.413,33 | 0,00 | 1.333.029,53 | 48,31% |
| 5U1104040 | * | *stampati, nastri magnetici, pellicole ed altro materiale di consumo per l'elaborazione automatica dei dati | 1.047.467,41 | 775.859,62 | 0,00 | 271.607,79 | 35,01% |
| 5U1104041 | * | *manutenzione macchine e attrezzature connesse con la elaborazione automatica dati | 12.725.087,62 | 14.133.001,12 | 1.407.913,50 | 0,00 | -9,96% |
| 5U1104042 | * | *spese per accesso a sistemi informativi altri enti (corte di cassazione, ISTAT, istituto poligrafico e zecca dello stato, ecc.) | 477.894,61 | 1.679.533,33 | 1.201.638,72 | 0,00 | -71,55% |
| 5U1104044 | * | *premi di assicurazione | 2.605.037,58 | 2.453.846,58 | 0,00 | 151.191,00 | 6,16% |
| 5U1104049 | * | *noleggio apparecchiature elettroniche e canone per licenze d'uso prodotti software | 24.873.846,58 | 14.800.830,12 | 0,00 | 10.073.016,46 | 68,06% |
| 5U1104050 | * | *spese per servizi di manutenzione e sviluppo di software | 92.291.316,79 | 108.955.125,18 | 16.663.808,39 | 0,00 | -15,29% |
| 5U1104055 | | Spese per i servizi di trasmissione dati forniti dal sistema pubblico di connettività | 160.514.977,64 | 66.288.481,23 | 0,00 | 94.226.496,41 | 142,15% |
| 5U1104056 | | Spese per il servizio di garanzia dei sistemi informatici contro eventi distruttivi (business continuity/disaster recovery) | 7.434.228,60 | 10.657.779,63 | 3.223.551,03 | 0,00 | -30,25% |
| 5U1104057 | | Fitto di stabili adibiti ad uffici già di proprietà trasferiti al "fip - fondo immobili pubblici - e al fondo patrimonio uno - fondi comuni d'investimento immobiliare di tipo chiuso" ai sensi dell'art. 4 del d.l. 351/2001 convertito nella l. 410/2001 | 0,00 | 51.429.871,73 | 51.429.871,73 | 0,00 | -100,00% |
| 5U1104058 | * | * spese per l'informazione e la comunicazione istituzionale | 1.224.885,93 | 647.554,38 | 0,00 | 577.331,55 | 89,16% |
| 5U1104061 | * | * spese per relazioni pubbliche | 0,00 | 7.000,00 | 7.000,00 | 0,00 | -100,00% |
| 5U1104062 | * | *spese per formazione e addestramento del personale (compensi docenza esterna, prodotti, materiali, pubbl., supporti e altro finalizzati alla didattica) | 0,00 | 1.458.919,20 | 1.458.919,20 | 0,00 | -100,00% |
| 5U1104067 | * | * spese per servizi di contact center | 91.034.634,31 | 98.563.781,66 | 7.529.147,35 | 0,00 | -7,64% |
| 5U1104069 | * | *oneri per la gestione degli archivi e relativa dematerializzazione | 2.043.639,40 | 2.909.943,65 | 866.304,25 | 0,00 | -29,77% |
| 5U1104072 | * | *spese per i servizi di impiantistica degli stabili strumentali di proprietà o presi in affitto | 23.418.639,97 | 22.622.774,77 | 0,00 | 795.865,20 | 3,52% |
| 5U1104075 | * | *spese per l'acquisto di servizi professionali specialistici a supporto dei sistemi informativi | 53.093.026,97 | 57.560.431,67 | 4.467.404,70 | 0,00 | -7,76% |

**ALLEGATI** **ALLEGATO H**

## Spese di funzionamento

| Capitolo | | Descrizione | Consuntivo 2021 | Consuntivo 2020 | Variazione in - | Variazione in + | Variazione in % |
|---|---|---|---|---|---|---|---|
| 5U1104077 | | Spese per le misure adottate per eliminare o ridurre al minimo i rischi in materia di salute e sicurezza sul lavoro derivanti dalle interferenze delle lavorazioni - art. 26, comma 5, del decreto legislativo n. 81/2008 | 93.398,74 | 30.393,09 | 0,00 | 63.005,65 | 207,30% |
| 5U1206082 | * | *contributi e quote associative a istituzioni svolgenti attività attinenti a compiti di istituto | 37.993,00 | 31.193,00 | 0,00 | 6.800,00 | 21,80% |
| 5U1208005 | | Tr buti diversi (imposta di bollo e di registrazione delle convenzioni inerenti la materia assicurativa e previdenziale nonché' contributi consortili, tassa trasporto rifiuti solidi urbani, tassa occupazione suolo pubblico relativi a stabili destinati ad uffici, ecc.) | 13.320.825,80 | 10.087.762,67 | 0,00 | 3.233.063,13 | 32,05% |
| 5U1210001 | | Spese legali connesse al recupero dei crediti contributivi e alla concessione e al recupero di prestazioni | 207.224.658,56 | 198.042.412,36 | 0,00 | 9.182.246,20 | 4,64% |
| 5U1210004 | * | *spese legali diverse | 1.163.878,46 | 1.076.790,88 | 0,00 | 87.087,58 | 8,09% |
| 5U1210009 | | Spese per risarcimenti connesse a controversie varie in ordine patrimoniale | 184.514,10 | 37.831,69 | 0,00 | 146.682,41 | 387,72% |
| 5U1210016 | | Spese legali derivanti da incarichi ad avvocati domiciliatari | 1.453.651,30 | 1.322.866,33 | 0,00 | 130.784,97 | 9,89% |
| 5U1210029 | * | * spese per l'invio di posta massiva, per la gestione della corrispondenza in e/u e per i servizi di dematerializzazione | 68.115.539,07 | 79.036.901,64 | 10.921.362,57 | 0,00 | -13,82% |
| 5U1210037 | | Spese per l'acquisizione del parere di congruità economica dell'agenzia del demanio in relazione ai canoni di locazione | 3.550,00 | 7.150,00 | 3.600,00 | 0,00 | -50,35% |
| 5U2112002 | * | * spese di manutenzione straordinaria per le strutture sociali | 2.924.506,91 | 492.057,42 | 0,00 | 2.432.449,49 | 494,34% |
| 5U2112003 | * | * acquisto di mobili, macchine, arredi e apparecchiature sanitarie (uffici e istituzioni sanitarie) | 4.406.461,45 | 2.294.592,99 | 0,00 | 2.111.868,46 | 92,04% |
| 5U2112005 | | Spese di manutenzione straordinaria per adeguamenti normativi in materia di sicurezza delle strutture sociali | 1.361.097,38 | 260.064,71 | 0,00 | 1.101.032,67 | 423,37% |
| 5U2112006 | | Acquisto di dispositivi per la sicurezza sui luoghi di lavoro | 99.970,99 | 40.793,86 | 0,00 | 59.177,13 | 145,06% |
| 5U2112008 | * | *acquisto macchine e attrezzature connesse con l'elaborazione automatica dati | 16.797.674,44 | 30.916.870,52 | 14.119.196,08 | 0,00 | -45,67% |
| 5U2112009 | * | * spese per l'acquisizione di prodotti programma (software) connessi con la realizzazione di procedure automatizzate | 89.570.581,44 | 71.197.797,62 | 0,00 | 18.372.783,82 | 25,81% |
| 5U2112010 | * | * spese per manutenzione straordinaria e di adattamento di stabili strumentali di proprietà | 13.556.141,05 | 9.905.107,60 | 0,00 | 3.651.033,45 | 36,86% |
| 5U2112011 | * | * spese di adattamento funzionale degli stabili strumentali di terzi | 983.222,61 | 1.121.966,05 | 138.743,44 | 0,00 | -12,37% |

## Spese di funzionamento

| Capitolo | | Descrizione | Consuntivo 2021 | Consuntivo 2020 | Variazione in - | Variazione in + | Variazione in % |
|---|---|---|---|---|---|---|---|
| 5U2112012 | * | *licenze d'uso prodotti software (costo d'ingresso) | 99,00 | 14.579,79 | 14.480,79 | 0,00 | -99,32% |
| 5U2112013 | * | *spese di manutenzione straordinaria e di adattamento degli stabili strumentali, già di proprietà, trasferiti al "fip - fondo immobili pubblici - fondo comune di investimento immobiliare di tipo chiuso" ai sensi dell'art. 4 del dl n. 351/2001 convertito nella legge n. 410/2001 | 711.270,45 | 526.715,39 | 0,00 | 184.555,06 | 35,04% |
| 5U2112014 | | Spese di manutenzione straordinaria per la sicurezza e l'igiene sul posto di lavoro degli stabili di proprietà adibiti ad uffici e degli stabili strumentali, già di proprietà, trasferiti al "fip - fondo immobili pubblici - fondo comune di investimento immobiliare di tipo chiuso" ai sensi dell'art. n. 4 del d.l. n. 351/2001 convertito nella legge n. 410/2001 | 10.528.332,14 | 18.365.468,61 | 7.837.136,47 | 0,00 | -42,67% |
| | | Totale UPB 5 | 1.057.545.170,68 | 1.053.152.316,26 | 0,00 | 4.392.854,42 | 0,42% |
| | | Spese obbligatorie | 402.939.264,21 | 357.502.556,86 | 0,00 | 45.436.707,35 | 12,71% |
| | | Spese non obbligatorie | 654.605.906,47 | 695.649.759,40 | 41.043.852,93 | 0,00 | -5,90% |
| | | | | | | | |
| | | UPB 8 'Altre attività di Direzione generale' | | | | | |
| 8U1102031 | * | *compensi a docenti interni per la formazione e l'addestramento del personale e per corsi di formazione richiesti da altre organizzazioni pubbliche e private | 369.533,00 | 0,00 | 0,00 | 369.533,00 | 100,00% |
| 8U1104015 | * | *fitto di locali adibiti a uffici | 32.736.571,42 | 0,00 | 0,00 | 32.736.571,42 | 100,00% |
| 8U1104026 | * | *spese per la conduzione e la vendita degli stabili da reddito non cartolarizzati in gestione diretta | 203.221,24 | 1.219.151,92 | 1.015.930,68 | 0,00 | -83,33% |
| 8U1104027 | * | *oneri per la manutenzione ordinaria degli stabili da reddito non cartolarizzati in gestione diretta | 11.448,50 | 189.553,92 | 178.105,42 | 0,00 | -93,96% |
| 8U1104045 | * | *compensi ed oneri per la gestione del patrimonio immobiliare dell'istituto (non oggetto di cartolarizzazione) | 8.141.252,66 | 6.449.109,46 | 0,00 | 1.692.143,20 | 26,24% |
| 8U1104048 | * | *spese per la valutazione del patrimonio immobiliare da reddito da dismettere | 6.992,55 | 423,00 | 0,00 | 6.569,55 | 1.553,09% |
| 8U1104052 | | Spese per la sicurezza e la salute sui luoghi di lavoro | 12.418.652,73 | 0,00 | 0,00 | 12.418.652,73 | 100,00% |
| 8U1104057 | | Fitto di stabili adibiti ad uffici già di proprietà trasferiti al "fip" - fondo immobili pubblici - ai sensi dell'art. 4 del d.l. n. 351/2001, convertito nella l. 410/2001 | 49.390.168,06 | 0,00 | 0,00 | 49.390.168,06 | 100,00% |



Camera dei Deputati — 1282 — Senato della Repubblica
XIX LEGISLATURA — DISEGNI DI LEGGE E RELAZIONI — DOCUMENTI — DOC. XV N. 122

**ALLEGATI** **ALLEGATO H**

## Spese di funzionamento

| Capitolo | | Descrizione | Consuntivo 2021 | Consuntivo 2020 | Variazione in - | Variazione in + | Variazione in % |
|---|---|---|---|---|---|---|---|
| 8U1104062 | * | *spese per l'acquisto di servizi e beni per la formazione e l'addestramento del personale (compensi docenza esterna, prodotti, materiali, pubblicazioni, supporti e altro finalizzati alla didattica) | 2.284.512,57 | 0,00 | 0,00 | 2.284.512,57 | 100,00% |
| 8U1104068 | * | *spese per servizi svolti da altri enti ed organismi nazionali per la riscossione dei canoni di affitto degli stabili da reddito ex INPDAP e dei crediti per rate di mutui concessi alle cooperative edilizie e ad altri enti | 1.260,27 | 51.685,36 | 50.425,09 | 0,00 | -97,56% |
| 8U1206034 | * | *spese relative al progetto di ricerca socio-economica, denominato "visitinps scholars" | 0,00 | 36.000,00 | 36.000,00 | 0,00 | -100,00% |
| 8U1210008 | | Spese per la conduzione e la vendita degli immobili già cartolarizzati ai sensi dell'art. 3 del decreto legge n. 351/2001, convertito nella legge n. 410/2001 in gestione diretta | 3.066.474,94 | 10.025.217,79 | 6.958.742,85 | 0,00 | -69,41% |
| 8U1210010 | * | *spese legali connesse al patrimonio immobiliare non cartolarizzato in gestione diretta | 0,00 | 2.630,45 | 2.630,45 | 0,00 | -100,00% |
| 8U1210017 | | Spese per la gestione e la vendita degli immobili già cartolarizzati ai sensi dell'art. 3 del d.l. n. 351/2001, convertito nella legge n. 410/2001 | 45.872.659,78 | 35.976.554,49 | 0,00 | 9.896.105,29 | 27,51% |
| 8U1210018 | | Compensi ai componenti esterni delle commissioni mediche per l'accertamento dell'invalidità civile, delle situazioni di handicap e di disabilità per l'espletamento delle attività in convenzione con le regioni ai sensi dell'art. 18, comma 22, del decreto legge 6 luglio 2011, n. 98, convertito con modificazioni dalla legge 15 luglio 2011, n. 111 | 26.111.344,18 | 16.962.734,92 | 0,00 | 9.148.609,26 | 53,93% |
| 8U1210021 | | Spese per servizi svolti da altri enti ed organismi nazionali per l'erogazione delle prestazioni | 87.596.662,27 | 93.288.935,03 | 5.692.272,76 | 0,00 | -6,10% |
| 8U1210023 | | Spese per servizi svolti dalle banche e dagli uffici dei conti correnti postali per il pagamento delle prestazioni sul territorio nazionale ed altre spese bancarie | 467.438,57 | 1.234.043,19 | 766.604,62 | 0,00 | -62,12% |
| 8U1210026 | * | *spese per i servizi svolti dai CAF per la raccolta e la trasmissione delle dichiarazioni per invalidità civile (ICRIC) | 4.840.000,00 | 4.840.000,00 | 0,00 | 0,00 | 0,00% |
| 8U1210028 | | Compensi ai componenti esterni delle commissioni mediche per l'accertamento dell'invalidità civile, delle situazioni di handicap e di disabilità | 46.406.338,63 | 39.956.851,48 | 0,00 | 6.449.487,15 | 16,14% |

## Spese di funzionamento

| Capitolo | | Descrizione | Consuntivo 2021 | Consuntivo 2020 | Variazione in - | Variazione in + | Variazione in % |
|---|---|---|---|---|---|---|---|
| 8U1210035 | | Spese per l'acquisizione del parere di congruità economica da parte dell'agenzia del demanio e dell'agenzia delle entrate in relazione ai canoni di locazione e all'acquisto di immobili strumentali | 15.160,00 | 0,00 | 0,00 | 15.160,00 | 100,00% |
| 8U1210039 | * | *spese legali connesse al contenzioso derivante dalla concessione dei mutui alle cooperative edilizie, agli enti locali, al altri enti e alle cooperative di iscritti | 47.371,79 | 81.915,39 | 34.543,60 | 0,00 | -42,17% |
| 8U2111007 | * | *spese di manutenzione straordinaria degli stabili da reddito non cartolarizzati in gestione diretta | 2.852.444,68 | 2.880.371,13 | 27.926,45 | 0,00 | -0,97% |
| 8U2112001 | * | * acquisto e costruzioni di immobili strumentali | 17.027.492,81 | 0,00 | 0,00 | 17.027.492,81 | 100,00% |
| 8U2113003 | | Sottoscrizione di quote di fondi comuni di investimento immobiliare | 0,00 | 24.500.435,82 | 24.500.435,82 | 0,00 | -100,00% |
| | | Totale UPB 8 | 339.867.000,65 | 237.695.613,35 | 0,00 | 102.171.387,30 | 42,98% |
| | | Spese obbligatorie | 271.344.899,16 | 221.944.772,72 | 0,00 | 49.400.126,44 | 22,26% |
| | | Spese non obbligatorie | 68.522.101,49 | 15.750.840,63 | 0,00 | 52.771.260,86 | 335,04% |

| Riepilogo | | | | | |
|---|---|---|---|---|---|
| | | | | | |
| Totale UPB | 3.698.948.613,47 | 3.719.603.696,73 | 20.655.083,26 | 0,00 | -0,56% |
| obbligatorie | 2.923.920.554,75 | 2.963.293.204,18 | 39.372.649,43 | 0,00 | -1,33% |
| non obbligatorie | 775.028.058,72 | 756.310.492,55 | 0,00 | 18.717.566,17 | 2,47% |

| | | 8U1206 - Trasferimenti Passivi | | | | | |
|---|---|---|---|---|---|---|---|
| 8U1206024 | | Trasferimento allo stato delle economie derivanti dalla riduzione degli stanziamenti relativi a spese per consumi intermedi - art. 1 1 ter, comma 5 del dl n. 203/2005 convertito nella legge n. 248/2005 e art. 1, comma 48 della legge n. 266/2005 e successive disposizioni | 681.456.450,59 | 681.456.450,59 | 0,00 | 0,00 | 0,00% |
| 8U1206025 | | Trasferimento allo stato delle somme derivanti dalla riduzione dei compensi agli organi dell'ente di cui all'art. 1, commi 58 e 59 della legge n. 266/2005 - art. 1, comma 63 della legge n. 266/2005 | 67.425,55 | 67.425,55 | 0,00 | 0,00 | 0,00% |

**ALLEGATI** **ALLEGATO H**

## Spese di funzionamento

| Capitolo | | Descrizione | Consuntivo 2021 | Consuntivo 2020 | Variazione in - | Variazione in + | Variazione in % |
|---|---|---|---|---|---|---|---|
| 8U1206027 | | Trasferimento allo stato delle somme derivanti dalla riduzione dei fondi per il finanziamento della contrattazione integrativa - art. 67, comma 6, del d.l. n. 112/2008 convertito nella legge n. 133/2008 | 61.605.568,00 | 61.605.568,00 | 0,00 | 0,00 | 0,00% |
| | | Totale Trasferimenti allo Stato | 743.129.444,14 | 743.129.444,14 | 0,00 | 0,00 | 0,00% |
| | | **4U2114 - Concessione di crediti ed anticipazioni** | | | | | |
| 4U2114003 | * | * concessione di prestiti al personale dipendente ai sensi dell'art. 59 del dpr n. 509/1979 | 97.761.410,63 | 81.795.693,28 | 0,00 | 15.965.717,35 | 19,52% |
| 4U2114004 | * | *concessione mutui edilizi al personale dipendente e cessato dal servizio - art. 59, dpr n. 509/1979 e successive disposizioni integrative | 78.291.970,56 | 64.241.155,67 | 0,00 | 14.050.814,89 | 21,87% |
| | | | 176.053.381,19 | 146.036.848,95 | 0,00 | 30.016.532,24 | 20,55% |

# Rendiconto 2021

## Allegato I

## Pensioni liquidate nel 2021
## Pensioni vigenti alla fine del 2021

**FPLD-FONDO TRASPORTI**

PENSIONI LIQUIDATE NEL 2021

| CATEGORIA | NUMERO PENSIONI | IMPORTI ANNUI | IMPORTO MEDIO |
|---|---|---|---|
| VECCHIAIA | 780 | 20.438.608 | 26.203 |
| ANZIANITA'/ANTICIPATE | 383 | 11.122.395 | 29.040 |
| INVALIDITA' | 305 | 4.499.125 | 14.751 |
| SUPERSTITI | 2.261 | 34.941.276 | 15.454 |
| **TOTALE** | **3.729** | **71.001.404** | **19.040** |

PENSIONI VIGENTI ALLA FINE DEL 2021

| CATEGORIA | NUMERO PENSIONI | IMPORTI ANNUI | IMPORTO MEDIO |
|---|---|---|---|
| VECCHIAIA | 23.309 | 624.115.063 | 26.776 |
| ANZIANITA'/ANTICIPATE | 24.836 | 735.704.219 | 29.622 |
| INVALIDITA' | 7.728 | 166.846.644 | 21.590 |
| SUPERSTITI | 38.414 | 569.440.666 | 14.824 |
| **TOTALE** | **94.287** | **2.096.106.592** | **22.231** |

**FPLD-FONDO ELETTRICI**

PENSIONI LIQUIDATE NEL 2021

| CATEGORIA | NUMERO PENSIONI | IMPORTI ANNUI | IMPORTO MEDIO |
|---|---|---|---|
| VECCHIAIA | 344 | 13.460.846 | 39.130 |
| ANZIANITA'/ANTICIPATE | 1.321 | 53.533.142 | 40.525 |
| INVALIDITA' | 39 | 579.015 | 14.847 |
| SUPERSTITI | 1.781 | 31.456.350 | 17.662 |
| **TOTALE** | **3.485** | **99.029.353** | **28.416** |

PENSIONI VIGENTI ALLA FINE DEL 2021

| CATEGORIA | NUMERO PENSIONI | IMPORTI ANNUI | IMPORTO MEDIO |
|---|---|---|---|
| VECCHIAIA | 4.891 | 154.699.644 | 31.629 |
| ANZIANITA'/ANTICIPATE | 59.368 | 1.981.896.018 | 33.383 |
| INVALIDITA' | 1.308 | 28.770.534 | 21.996 |
| SUPERSTITI | 29.053 | 480.702.969 | 16.546 |
| **TOTALE** | **94.620** | **2.646.069.165** | **27.965** |

**FPLD-FONDO TELEFONICI**

PENSIONI LIQUIDATE NEL 2021

| CATEGORIA | NUMERO PENSIONI | IMPORTI ANNUI | IMPORTO MEDIO |
|---|---|---|---|
| VECCHIAIA | 180 | 5.327.740 | 29.599 |
| ANZIANITA'/ANTICIPATE | 1.033 | 36.719.908 | 35.547 |
| INVALIDITA' | 91 | 1.336.159 | 14.683 |
| SUPERSTITI | 1.241 | 20.032.827 | 16.142 |
| **TOTALE** | **2.545** | **63.416.634** | **24.918** |

PENSIONI VIGENTI ALLA FINE DEL 2021

| CATEGORIA | NUMERO PENSIONI | IMPORTI ANNUI | IMPORTO MEDIO |
|---|---|---|---|
| VECCHIAIA | 7.222 | 187.476.681 | 25.959 |
| ANZIANITA'/ANTICIPATE | 48.516 | 1.501.509.926 | 30.949 |
| INVALIDITA' | 1.630 | 30.096.671 | 18.464 |
| SUPERSTITI | 15.980 | 253.320.425 | 15.852 |
| **TOTALE** | **73.348** | **1.972.403.703** | **26.891** |

**FPLD-EX INPDAI**

PENSIONI LIQUIDATE NEL 2021

| CATEGORIA | NUMERO PENSIONI | IMPORTI ANNUI | IMPORTO MEDIO |
|---|---|---|---|
| VECCHIAIA | 966 | 62.811.181 | 65.022 |
| ANZIANITA'/ANTICIPATE | 1.576 | 130.268.921 | 82.658 |
| INVALIDITA' | 73 | 3.088.509 | 42.308 |
| SUPERSTITI | 2.570 | 79.245.313 | 30.835 |
| **TOTALE** | **5.185** | **275.413.924** | **53.117** |

PENSIONI VIGENTI ALLA FINE DEL 2021

| CATEGORIA | NUMERO PENSIONI | IMPORTI ANNUI | IMPORTO MEDIO |
|---|---|---|---|
| VECCHIAIA | 23.519 | 1.136.892.786 | 48.339 |
| ANZIANITA'/ANTICIPATE | 69.555 | 4.659.379.713 | 66.988 |
| INVALIDITA' | 1.479 | 67.656.825 | 45.745 |
| SUPERSTITI | 35.443 | 1.030.922.146 | 29.087 |
| **TOTALE** | **129.996** | **6.894.851.470** | **53.039** |

**FPLD (ESCLUSE CONTABILITA' SEPARATE)**

PENSIONI LIQUIDATE NEL 2021

| CATEGORIA | NUMERO PENSIONI | IMPORTI ANNUI | IMPORTO MEDIO |
|---|---|---|---|
| VECCHIAIA | 90.278 | 1.110.208.963 | 12.298 |
| ANZIANITA'/ANTICIPATE | 128.296 | 3.259.990.667 | 25.410 |
| INVALIDITA' | 39.612 | 365.601.550 | 9.230 |
| SUPERSTITI | 130.071 | 1.278.372.151 | 9.828 |
| **TOTALE** | **388.257** | **6.014.173.331** | **15.490** |

PENSIONI VIGENTI ALLA FINE DEL 2021

| CATEGORIA | NUMERO PENSIONI | IMPORTI ANNUI | IMPORTO MEDIO |
|---|---|---|---|
| VECCHIAIA | 2.489.909 | 27.542.330.545 | 11.062 |
| ANZIANITA'/ANTICIPATE | 2.529.517 | 61.924.662.678 | 24.481 |
| INVALIDITA' | 551.958 | 5.192.021.177 | 9.407 |
| SUPERSTITI | 2.226.311 | 20.066.248.454 | 9.013 |
| **TOTALE** | **7.797.695** | **114.725.262.584** | **14.713** |

**CD-CM "POST 88"**

PENSIONI LIQUIDATE NEL 2021

| CATEGORIA | NUMERO PENSIONI | IMPORTI ANNUI | IMPORTO MEDIO |
|---|---|---|---|
| VECCHIAIA | 9.820 | 77.508.899 | 7.893 |
| ANZIANITA'/ANTICIPATE | 10.929 | 142.154.294 | 13.007 |
| INVALIDITA' | 1.511 | 10.658.423 | 7.054 |
| SUPERSTITI | 18.643 | 122.223.353 | 6.556 |
| **TOTALE** | **40.903** | **352.544.969** | **8.619** |

PENSIONI VIGENTI ALLA FINE DEL 2021

| CATEGORIA | NUMERO PENSIONI | IMPORTI ANNUI | IMPORTO MEDIO |
|---|---|---|---|
| VECCHIAIA | 398.830 | 2.743.492.967 | 6.879 |
| ANZIANITA'/ANTICIPATE | 482.172 | 5.949.450.529 | 12.339 |
| INVALIDITA' | 24.106 | 177.343.705 | 7.357 |
| SUPERSTITI | 218.249 | 1.337.314.522 | 6.127 |
| **TOTALE** | **1.123.357** | **10.207.601.723** | **9.087** |

**CD-CM "ANTE 89"**

PENSIONI LIQUIDATE NEL 2021

| CATEGORIA | NUMERO PENSIONI | IMPORTI ANNUI | IMPORTO MEDIO |
|---|---|---|---|
| VECCHIAIA | - | - | - |
| ANZIANITA'/ANTICIPATE | - | - | - |
| INVALIDITA' | - | - | - |
| SUPERSTITI | 1.447 | 7.071.724 | 4.887 |
| **TOTALE** | **1.447** | **7.071.724** | **4.887** |

PENSIONI VIGENTI ALLA FINE DEL 2021

| CATEGORIA | NUMERO PENSIONI | IMPORTI ANNUI | IMPORTO MEDIO |
|---|---|---|---|
| VECCHIAIA | 18.829 | 120.950.032 | 6.424 |
| ANZIANITA'/ANTICIPATE | 1.709 | 13.453.826 | 7.872 |
| INVALIDITA' | 40.643 | 250.941.916 | 6.174 |
| SUPERSTITI | 83.964 | 386.720.717 | 4.606 |
| **TOTALE** | **145.145** | **772.066.491** | **5.319** |

**ARTIGIANI**

PENSIONI LIQUIDATE NEL 2021

| CATEGORIA | NUMERO PENSIONI | IMPORTI ANNUI | IMPORTO MEDIO |
|---|---|---|---|
| VECCHIAIA | 24.987 | 274.876.000 | 11.001 |
| ANZIANITA'/ANTICIPATE | 33.727 | 595.767.000 | 17.664 |
| INVALIDITA' | 6.683 | 58.024.000 | 8.682 |
| SUPERSTITI | 33.303 | 272.575.000 | 8.185 |
| **TOTALE** | **98.700** | **1.201.242.000** | **12.171** |

PENSIONI VIGENTI ALLA FINE DEL 2021

| CATEGORIA | NUMERO PENSIONI | IMPORTI ANNUI | IMPORTO MEDIO |
|---|---|---|---|
| VECCHIAIA | 476.284 | 4.449.298.000 | 9.342 |
| ANZIANITA'/ANTICIPATE | 751.862 | 13.775.994.000 | 18.323 |
| INVALIDITA' | 78.921 | 698.848.000 | 8.855 |
| SUPERSTITI | 453.037 | 3.349.817.000 | 7.394 |
| **TOTALE** | **1.760.104** | **22.273.957.000** | **12.655** |

**COMMERCIANTI**

PENSIONI LIQUIDATE NEL 2021

| CATEGORIA | NUMERO PENSIONI | IMPORTI ANNUI | IMPORTO MEDIO |
|---|---|---|---|
| VECCHIAIA | 29.683 | 339.963.686 | 11.453 |
| ANZIANITA'/ANTICIPATE | 26.258 | 496.669.778 | 18.915 |
| INVALIDITA' | 5.957 | 49.230.890 | 8.264 |
| SUPERSTITI | 24.595 | 189.419.933 | 7.702 |
| **TOTALE** | **86.493** | **1.075.284.287** | **12.432** |

PENSIONI VIGENTI ALLA FINE DEL 2021

| CATEGORIA | NUMERO PENSIONI | IMPORTI ANNUI | IMPORTO MEDIO |
|---|---|---|---|
| VECCHIAIA | 595.727 | 5.821.380.162 | 9.772 |
| ANZIANITA'/ANTICIPATE | 469.783 | 8.934.970.058 | 19.019 |
| INVALIDITA' | 62.983 | 530.023.497 | 8.415 |
| SUPERSTITI | 330.917 | 2.268.341.531 | 6.855 |
| **TOTALE** | **1.459.410** | **17.554.715.248** | **12.029** |

**PARASUBORDINATI**

PENSIONI LIQUIDATE NEL 2021

| CATEGORIA | NUMERO PENSIONI | IMPORTI ANNUI | IMPORTO MEDIO |
|---|---|---|---|
| VECCHIAIA | 30.708 | 144.680.300 | 4.711 |
| ANZIANITA'/ANTICIPATE | - | - | - |
| INVALIDITA' | 534 | 2.246.200 | 4.206 |
| SUPERSTITI | 9.791 | 13.648.700 | 1.394 |
| **TOTALE** | **41.033** | **160.575.200** | **3.913** |

PENSIONI VIGENTI ALLA FINE DEL 2021

| CATEGORIA | NUMERO PENSIONI | IMPORTI ANNUI | IMPORTO MEDIO |
|---|---|---|---|
| VECCHIAIA | 450.666 | 1.476.801.600 | 3.277 |
| ANZIANITA'/ANTICIPATE | - | - | - |
| INVALIDITA' | 2.748 | 13.069.600 | 4.756 |
| SUPERSTITI | 72.566 | 86.490.100 | 1.192 |
| **TOTALE** | **525.980** | **1.576.361.300** | **2.997** |

**FONDO ADDETTI ABOLITE IMPOSTE DI CONSUMO**

PENSIONI LIQUIDATE NEL 2021

| CATEGORIA | NUMERO PENSIONI | IMPORTI ANNUI | IMPORTO MEDIO |
|---|---|---|---|
| VECCHIAIA | - | - | - |
| INVALIDITA' | - | - | - |
| SUPERSTITI | 142 | 1.834.776 | 12.921 |
| **TOTALE** | **142** | **1.834.776** | **12.921** |

PENSIONI VIGENTI ALLA FINE DEL 2021

| CATEGORIA | NUMERO PENSIONI | IMPORTI ANNUI | IMPORTO MEDIO |
|---|---|---|---|
| VECCHIAIA | 3.136 | 75.262.428 | 23.999 |
| INVALIDITA' | 29 | 589.307 | 20.321 |
| SUPERSTITI | 3.067 | 38.140.638 | 12.436 |
| **TOTALE** | **6.232** | **113.992.373** | **18.291** |

**FONDO PREVIDENZA VOLO**

PENSIONI LIQUIDATE NEL 2021

| CATEGORIA | NUMERO PENSIONI | IMPORTI ANNUI | IMPORTO MEDIO |
|---|---|---|---|
| VECCHIAIA | 95 | 5.221.370 | 54.962 |
| ANZIANITA'/ANTICIPATE | | | |
| INVALIDITA' | 66 | 1.252.778 | 18.981 |
| SUPERSTITI | 92 | 2.591.847 | 28.172 |
| **TOTALE** | **253** | **9.065.995** | **35.834** |

PENSIONI VIGENTI ALLA FINE DEL 2021

| CATEGORIA | NUMERO PENSIONI | IMPORTI ANNUI | IMPORTO MEDIO |
|---|---|---|---|
| VECCHIAIA | 2.610 | 117.972.235 | 45.200 |
| ANZIANITA'/ANTICIPATE | 2.120 | 149.656.713 | 70.593 |
| INVALIDITA' | 1.542 | 42.280.823 | 27.419 |
| SUPERSTITI | 1.234 | 31.430.355 | 25.470 |
| **TOTALE** | **7.506** | **341.340.126** | **45.476** |

**FONDO SPEDIZIONIERI DOGANALI**

PENSIONI LIQUIDATE NEL 2021

| CATEGORIA | NUMERO PENSIONI | IMPORTI ANNUI | IMPORTO MEDIO |
|---|---|---|---|
| VECCHIAIA | 15 | 74.757 | 4.984 |
| ANZIANITA'/ANTICIPATE | - | - | - |
| INVALIDITA' | - | - | - |
| SUPERSTITI | 62 | 465.409 | 7.507 |
| **TOTALE** | **77** | **540.166** | **7.015** |

PENSIONI VIGENTI ALLA FINE DEL 2021

| CATEGORIA | NUMERO PENSIONI | IMPORTI ANNUI | IMPORTO MEDIO |
|---|---|---|---|
| VECCHIAIA | 1.336 | 15.267.760 | 11.428 |
| ANZIANITA'/ANTICIPATE | - | - | - |
| INVALIDITA' | 20 | 251.744 | 12.587 |
| SUPERSTITI | 947 | 7.692.584 | 8.123 |
| **TOTALE** | **2.303** | **23.212.087** | **10.079** |

**FONDO FERROVIE DELLO STATO**

PENSIONI LIQUIDATE NEL 2021

| CATEGORIA | NUMERO PENSIONI | IMPORTI ANNUI | IMPORTO MEDIO |
|---|---|---|---|
| VECCHIAIA | 374 | 13.018.367 | 34.808 |
| ANZIANITA'/ANTICIPATE | 3.863 | 132.545.280 | 34.311 |
| INVALIDITA' | 53 | 1.445.071 | 27.266 |
| SUPERSTITI | 3.752 | 55.159.948 | 14.701 |
| **TOTALE** | **8.042** | **202.168.666** | **25.139** |

PENSIONI VIGENTI ALLA FINE DEL 2021

| CATEGORIA | NUMERO PENSIONI | IMPORTI ANNUI | IMPORTO MEDIO |
|---|---|---|---|
| VECCHIAIA | 31.406 | 788.147.342 | 25.095 |
| ANZIANITA'/ANTICIPATE | 114.480 | 3.280.425.569 | 28.655 |
| INVALIDITA' | 1.447 | 38.204.850 | 26.403 |
| SUPERSTITI | 60.686 | 885.403.238 | 14.590 |
| **TOTALE** | **208.019** | **4.992.180.999** | **23.999** |

**FONDO MINATORI**

PENSIONI LIQUIDATE NEL 2021

| CATEGORIA | NUMERO PENSIONI | IMPORTI ANNUI | IMPORTO MEDIO |
|---|---|---|---|
| VECCHIAIA | 3 | 39.562 | 13.187 |
| ANZIANITA'/ANTICIPATE | 24 | 391.479 | 16.312 |
| SUPERSTITI | 106 | 1.195.660 | 11.280 |
| **TOTALE** | **133** | **1.626.701** | **12.231** |

PENSIONI VIGENTI ALLA FINE DEL 2021

| CATEGORIA | NUMERO PENSIONI | IMPORTI ANNUI | IMPORTO MEDIO |
|---|---|---|---|
| VECCHIAIA | 1.399 | 28.085.145 | 20.075 |
| ANZIANITA'/ANTICIPATE | 1.859 | 36.248.319 | 19.499 |
| SUPERSTITI | 2.056 | 23.166.969 | 11.268 |
| **TOTALE** | **5.314** | **87.500.433** | **16.466** |

**FONDO DIPENDENTI AZIENDE PRIVATE DEL GAS**

PENSIONI LIQUIDATE NEL 2021

| CATEGORIA | NUMERO PENSIONI | IMPORTI ANNUI | IMPORTO MEDIO |
|---|---|---|---|
| VECCHIAIA | 1 | 29.708 | 29.708 |
| ANZIANITA'/ANTICIPATE | 1 | 32.016 | 32.016 |
| INVALIDITA' | - | - | - |
| SUPERSTITI | 71 | 1.168.113 | 16.452 |
| **TOTALE** | **73** | **1.229.837** | **16.847** |

PENSIONI VIGENTI ALLA FINE DEL 2021

| CATEGORIA | NUMERO PENSIONI | IMPORTI ANNUI | IMPORTO MEDIO |
|---|---|---|---|
| VECCHIAIA | 274 | 7.368.615 | 26.893 |
| ANZIANITA'/ANTICIPATE | 2.410 | 76.696.659 | 31.824 |
| INVALIDITA' | 80 | 1.750.942 | 21.887 |
| SUPERSTITI | 1.536 | 23.385.082 | 15.225 |
| **TOTALE** | **4.300** | **109.201.298** | **25.396** |

**FONDO DIPENDENTI CONCESSIONARI RISCOSSIONE TRIBUTI**

PENSIONI LIQUIDATE NEL 2021

| CATEGORIA | NUMERO PENSIONI | IMPORTI ANNUI | IMPORTO MEDIO |
|---|---|---|---|
| VECCHIAIA | 24 | 840.126 | 35.005 |
| ANZIANITA'/ANTICIPATE | - | - | - |
| INVALIDITA' | 5 | 124.246 | 24.849 |
| SUPERSTITI | 98 | 2.018.033 | 20.592 |
| **TOTALE** | **127** | **2.982.404** | **23.483** |

PENSIONI VIGENTI ALLA FINE DEL 2021

| CATEGORIA | NUMERO PENSIONI | IMPORTI ANNUI | IMPORTO MEDIO |
|---|---|---|---|
| VECCHIAIA | 1.455 | 49.396.621 | 33.950 |
| ANZIANITA'/ANTICIPATE | 15 | 421.697 | 28.113 |
| INVALIDITA' | 137 | 3.385.448 | 24.711 |
| SUPERSTITI | 2.364 | 43.916.090 | 18.577 |
| **TOTALE** | **3.971** | **97.119.856** | **24.457** |

**ENTI DISCIOLTI**

PENSIONI LIQUIDATE NEL 2021

| CATEGORIA | NUMERO PENSIONI | IMPORTI ANNUI | IMPORTO MEDIO |
|---|---|---|---|
| VECCHIAIA | 4 | 52.744 | 13.186 |
| ANZIANITA'/ANTICIPATE | 3 | 21.823 | 7.274 |
| INVALIDITA' | - | - | - |
| SUPERSTITI | 95 | 585.297 | 6.161 |
| **TOTALE** | **102** | **659.864** | **6.469** |

PENSIONI VIGENTI ALLA FINE DEL 2021

| CATEGORIA | NUMERO PENSIONI | IMPORTI ANNUI | IMPORTO MEDIO |
|---|---|---|---|
| VECCHIAIA | 1.774 | 18.550.790 | 10.457 |
| ANZIANITA'/ANTICIPATE | 1.331 | 11.358.933 | 8.534 |
| INVALIDITA' | 105 | 817.943 | 7.790 |
| SUPERSTITI | 3.147 | 28.080.172 | 8.923 |
| **TOTALE** | **6.357** | **58.807.838** | **9.251** |

**FONDO PORTI GENOVA E TRIESTE**

PENSIONI LIQUIDATE NEL 2021

| CATEGORIA | NUMERO PENSIONI | IMPORTI ANNUI | IMPORTO MEDIO |
|---|---|---|---|
| VECCHIAIA | 1 | 15.006 | 15.006 |
| ANZIANITA'/ANTICIPATE | - | - | - |
| INVALIDITA' | - | - | - |
| SUPERSTITI | 85 | 672.393 | 7.911 |
| **TOTALE** | **86** | **687.399** | **7.993** |

PENSIONI VIGENTI ALLA FINE DEL 2021

| CATEGORIA | NUMERO PENSIONI | IMPORTI ANNUI | IMPORTO MEDIO |
|---|---|---|---|
| VECCHIAIA | 1.775 | 24.772.646 | 13.956 |
| ANZIANITA'/ANTICIPATE | - | - | - |
| INVALIDITA' | - | - | - |
| SUPERSTITI | 1.136 | 11.610.998 | 10.221 |
| **TOTALE** | **2.911** | **36.383.644** | **12.499** |

**FONDO PER PERSONE CHE SVOLGONO LAVORI DI CURA NON RETRIBUITI DERIVANTI DA RESPONSABILITA' FAMILIARI**

PENSIONI LIQUIDATE NEL 2021

| CATEGORIA | NUMERO PENSIONI | IMPORTI ANNUI | IMPORTO MEDIO |
|---|---|---|---|
| VECCHIAIA | 40 | 39.364 | 984 |
| INVALIDITA' | 1 | 628 | - |
| SUPERSTITI | - | - | - |
| **TOTALE** | **41** | **25.653** | **975** |

PENSIONI VIGENTI ALLA FINE DEL 2021

| CATEGORIA | NUMERO PENSIONI | IMPORTI ANNUI | IMPORTO MEDIO |
|---|---|---|---|
| VECCHIAIA | 1.104 | 873.805 | 791 |
| INVALIDITA' | 43 | 10.564 | 246 |
| SUPERSTITI | - | - | - |
| **TOTALE** | **1.147** | **884.369** | **771** |

**FONDO CLERO**

PENSIONI LIQUIDATE NEL 2021

| CATEGORIA | NUMERO PENSIONI | IMPORTI ANNUI | IMPORTO MEDIO |
|---|---|---|---|
| VECCHIAIA | 306 | 2.563.138 | 8.376 |
| INVALIDITA' | 4 | 27.114 | 6.779 |
| SUPERSTITI | 39 | 196.242 | 5.032 |
| **TOTALE** | **349** | **2.786.494** | **7.984** |

PENSIONI VIGENTI ALLA FINE DEL 2021

| CATEGORIA | NUMERO PENSIONI | IMPORTI ANNUI | IMPORTO MEDIO |
|---|---|---|---|
| VECCHIAIA | 10.648 | 89.897.301 | 8.443 |
| INVALIDITA' | 306 | 2.275.291 | 7.436 |
| SUPERSTITI | 448 | 2.257.532 | 5.039 |
| **TOTALE** | **11.402** | **94.430.124** | **8.282** |

**ASSICURAZIONE FACOLTATIVA**

PENSIONI LIQUIDATE NEL 2021

| CATEGORIA | NUMERO PENSIONI | IMPORTI ANNUI | IMPORTO MEDIO |
|---|---|---|---|
| VECCHIAIA | 9 | 76.169 | 8.463 |
| INVALIDITA' | - | - | - |
| SUPERSTITI | - | - | - |
| **TOTALE** | **9** | **76.169** | **8.463** |

PENSIONI VIGENTI ALLA FINE DEL 2021

| CATEGORIA | NUMERO PENSIONI | IMPORTI ANNUI | IMPORTO MEDIO |
|---|---|---|---|
| VECCHIAIA | 1.511 | 1.960.195 | 1.297 |
| INVALIDITA' | 121 | 14.271 | 118 |
| SUPERSTITI | 13 | 48.781 | 3.752 |
| **TOTALE** | **1.645** | **2.023.247** | **1.230** |

**FONDO EROGAZIONE TRATTAMENTI VARI**

PENSIONI VIGENTI ALLA FINE DEL 2021

| CATEGORIA | NUMERO PENSIONI | IMPORTI ANNUI | IMPORTO MEDIO |
|---|---|---|---|
| VECCHIAIA | 10 | 149.800 | 14.980 |
| ANZIANITA'/ANTICIPATE | - | - | - |
| SUPERSTITI | 4 | 50.579 | 12.645 |
| **TOTALE** | **14** | **200.379** | **14.313** |

**ASSEGNI SOCIALI**

PENSIONI LIQUIDATE NEL 2021

| CATEGORIA | NUMERO PENSIONI | IMPORTI ANNUI | IMPORTO MEDIO |
|---|---|---|---|
| assegni sociali | 38.781 | 212.747.173 | 5.486 |
| assegni vitalizi | 3 | 11.462 | 3.821 |
| **TOTALE** | | | |

PENSIONI VIGENTI ALLA FINE DEL 2021

| CATEGORIA | NUMERO PENSIONI | IMPORTI ANNUI | IMPORTO MEDIO |
|---|---|---|---|
| pensioni sociali | 15.465 | 93.993.381 | 6.078 |
| assegni sociali | 793.798 | 4.785.048.571 | 6.028 |
| assegni vitalizi | 4.547 | 17.638.410 | 3.879 |

**INVALIDI CIVILI**

PENSIONI LIQUIDATE NEL 2021

| CATEGORIA | NUMERO PENSIONI | IMPORTI ANNUI | IMPORTO MEDIO |
|---|---|---|---|
| INVALIDI CIVILI | 494.764 | 2.787.738.765 | 5.634 |
| CIECHI CIVILI | 10.761 | 80.436.730 | 7.475 |
| SORDOMUTI | 759 | 4.250.700 | 5.600 |
| **TOTALE** | **506.284** | **2.872.426.196** | **5.674** |

PENSIONI VIGENTI ALLA FINE DEL 2021

| CATEGORIA | NUMERO PENSIONI | IMPORTI ANNUI | IMPORTO MEDIO |
|---|---|---|---|
| INVALIDI CIVILI | 2.611.980 | 15.758.064.212 | 6.033 |
| CIECHI CIVILI | 116.313 | 1.029.467.105 | 8.851 |
| SORDOMUTI | 43.447 | 230.893.425 | 5.314 |
| **TOTALE** | **2.771.740** | **17.018.424.742** | **6.140** |

**EX SPORTASS**

PENSIONI LIQUIDATE NEL 2021

| CATEGORIA | NUMERO PENSIONI | IMPORTI ANNUI | IMPORTO MEDIO |
|---|---|---|---|
| VECCHIAIA | 38 | 120.651 | 3.175 |
| ANZIANITA'/ANTICIPATE | 2 | 20.996 | 10.498 |
| INVALIDITA' | - | - | - |
| SUPERSTITI | 25 | 65.076 | 2.603 |
| **TOTALE** | **65** | **206.723** | **3.180** |

PENSIONI VIGENTI ALLA FINE DEL 2021

| CATEGORIA | NUMERO PENSIONI | IMPORTI ANNUI | IMPORTO MEDIO |
|---|---|---|---|
| VECCHIAIA | 1.081 | 5.079.102 | 4.699 |
| ANZIANITA'/ANTICIPATE | 82 | 490.388 | 5.980 |
| INVALIDITA' | 16 | 66.904 | 4.181 |
| SUPERSTITI | 220 | 597.520 | 2.716 |
| **TOTALE** | **1.399** | **6.233.914** | **4.456** |

**EX IPOST**

PENSIONI LIQUIDATE NEL 2021

| CATEGORIA | NUMERO PENSIONI | IMPORTI ANNUI | IMPORTO MEDIO |
|---|---|---|---|
| VECCHIAIA | 1.181 | 25.846.938 | 21.886 |
| ANZIANITA'/ANTICIPATE | 7.154 | 168.848.846 | 23.602 |
| INVALIDITA' | 69 | 1.221.792 | 17.707 |
| SUPERSTITI | 2.697 | 31.908.522 | 11.831 |
| **TOTALE** | **11.101** | **227.826.098** | **20.523** |

PENSIONI VIGENTI ALLA FINE DEL 2021

| CATEGORIA | NUMERO PENSIONI | IMPORTI ANNUI | IMPORTO MEDIO |
|---|---|---|---|
| VECCHIAIA | 16.933 | 342.680.490 | 20.237 |
| ANZIANITA'/ANTICIPATE | 108.549 | 2.342.655.977 | 21.582 |
| INVALIDITA' | 5.607 | 100.133.564 | 17.859 |
| SUPERSTITI | 33.490 | 388.822.014 | 11.610 |
| **TOTALE** | **164.579** | **3.174.292.045** | **19.287** |

**EX INPDAP - CASSA PENSIONI DIPENDENTI ENTI LOCALI**

PENSIONI LIQUIDATE NEL 2021

| CATEGORIA | NUMERO PENSIONI | IMPORTI ANNUI | IMPORTO MEDIO |
|---|---|---|---|
| VECCHIAIA | 9.156 | 233.576.646 | 25.511 |
| ANZIANITA'/ANTICIPATE | 37.843 | 988.012.289 | 26.108 |
| INVALIDITA' | 1.580 | 31.938.384 | 20.214 |
| SUPERSTITI | 16.746 | 210.901.428 | 12.594 |
| **TOTALE** | **65.325** | **1.464.428.747** | **22.418** |

PENSIONI VIGENTI ALLA FINE DEL 2021

| CATEGORIA | NUMERO PENSIONI | IMPORTI ANNUI | IMPORTO MEDIO |
|---|---|---|---|
| VECCHIAIA | 147.564 | 3.394.152.630 | 22.987 |
| ANZIANITA'/ANTICIPATE | 721.488 | 17.397.661.891 | 24.114 |
| INVALIDITA' | 58.216 | 1.124.759.148 | 19.320 |
| SUPERSTITI | 254.344 | 3.123.400.598 | 12.280 |
| **TOTALE** | **1.181.612** | **25.039.974.267** | **21.190** |

**EX INPDAP - CASSA PENSIONI INSEGNANTI**

PENSIONI LIQUIDATE NEL 2021

| CATEGORIA | NUMERO PENSIONI | IMPORTI ANNUI | IMPORTO MEDIO |
|---|---|---|---|
| VECCHIAIA | 156 | 3.488.328 | 22.361 |
| ANZIANITA'/ANTICIPATE | 416 | 9.525.853 | 22.899 |
| INVALIDITA' | 12 | 247.466 | 20.622 |
| SUPERSTITI | 119 | 1.112.154 | 9.346 |
| **TOTALE** | **703** | **14.373.801** | **20.446** |

PENSIONI VIGENTI ALLA FINE DEL 2021

| CATEGORIA | NUMERO PENSIONI | IMPORTI ANNUI | IMPORTO MEDIO |
|---|---|---|---|
| VECCHIAIA | 3.157 | 61.924.617 | 19.615 |
| ANZIANITA'/ANTICIPATE | 11.849 | 236.168.345 | 19.932 |
| INVALIDITA' | 742 | 13.838.522 | 18.650 |
| SUPERSTITI | 1.158 | 9.678.624 | 8.358 |
| **TOTALE** | **16.906** | **321.610.108** | **19.023** |

**EX INPDAP - CASSA PENSIONI UFFICIALI GIUDIZIARI**

PENSIONI LIQUIDATE NEL 2021

| CATEGORIA | NUMERO PENSIONI | IMPORTI ANNUI | IMPORTO MEDIO |
|---|---|---|---|
| VECCHIAIA | 81 | 2.415.914 | 29.826 |
| ANZIANITA'/ANTICIPATE | 101 | 2.756.736 | 27.294 |
| INVALIDITA' | 3 | 63.205 | 21.068 |
| SUPERSTITI | 59 | 863.733 | 14.640 |
| **TOTALE** | **244** | **6.099.588** | **24.998** |

PENSIONI VIGENTI ALLA FINE DEL 2021

| CATEGORIA | NUMERO PENSIONI | IMPORTI ANNUI | IMPORTO MEDIO |
|---|---|---|---|
| VECCHIAIA | 792 | 20.412.148 | 25.773 |
| ANZIANITA'/ANTICIPATE | 1.427 | 35.105.375 | 24.601 |
| INVALIDITA' | 98 | 2.051.304 | 20.932 |
| SUPERSTITI | 986 | 12.574.885 | 12.753 |
| **TOTALE** | **3.303** | **70.143.712** | **21.236** |

**EX INPDAP - CASSA PENSIONI SANITARI**

PENSIONI LIQUIDATE NEL 2021

| CATEGORIA | NUMERO PENSIONI | IMPORTI ANNUI | IMPORTO MEDIO |
|---|---|---|---|
| VECCHIAIA | 1.582 | 116.930.608 | 73.913 |
| ANZIANITA'/ANTICIPATE | 2.574 | 197.008.531 | 76.538 |
| INVALIDITA' | 207 | 12.838.023 | 62.019 |
| SUPERSTITI | 1.339 | 41.134.001 | 30.720 |
| **TOTALE** | **5.702** | **367.911.163** | **64.523** |

PENSIONI VIGENTI ALLA FINE DEL 2021

| CATEGORIA | NUMERO PENSIONI | IMPORTI ANNUI | IMPORTO MEDIO |
|---|---|---|---|
| VECCHIAIA | 12.538 | 917.513.146 | 73.179 |
| ANZIANITA'/ANTICIPATE | 51.254 | 3.677.060.116 | 71.742 |
| INVALIDITA' | 2.726 | 159.950.421 | 58.676 |
| SUPERSTITI | 21.512 | 591.205.241 | 27.483 |
| **TOTALE** | **88.030** | **5.345.728.924** | **60.726** |

**EX INPDAP - CASSA TRATTAMENTI PENSIONISTICI DIPENDENTI STATALI**

PENSIONI LIQUIDATE NEL 2021

| CATEGORIA | NUMERO PENSIONI | IMPORTI ANNUI | IMPORTO MEDIO |
|---|---|---|---|
| VECCHIAIA | 17.110 | 439.392.698 | 25.680 |
| ANZIANITA'/ANTICIPATE | 52.467 | 1.597.050.789 | 30.439 |
| INVALIDITA' | 2.596 | 62.780.028 | 24.183 |
| SUPERSTITI | 23.249 | 354.993.436 | 15.269 |
| **TOTALE** | **95.422** | **2.454.216.951** | **25.720** |

PENSIONI VIGENTI ALLA FINE DEL 2021

| CATEGORIA | NUMERO PENSIONI | IMPORTI ANNUI | IMPORTO MEDIO |
|---|---|---|---|
| VECCHIAIA | 274.015 | 8.545.925.747 | 31.188 |
| ANZIANITA'/ANTICIPATE | 1.028.963 | 29.767.776.996 | 28.930 |
| INVALIDITA' | 146.316 | 3.934.465.219 | 26.890 |
| SUPERSTITI | 365.944 | 5.537.397.931 | 15.132 |
| **TOTALE** | **1.815.238** | **47.785.565.893** | **26.325** |

**EX ENPALS - FONDO SPORTIVI PROFESSIONISTI**

PENSIONI LIQUIDATE NEL 2021

| CATEGORIA | NUMERO PENSIONI | IMPORTI ANNUI | IMPORTO MEDIO |
|---|---|---|---|
| VECCHIAIA | 181 | 4.549.372 | 25.135 |
| ANZIANITA'/ANTICIPATE | - | - | - |
| INVALIDITA' | 2 | 19.344 | 9.672 |
| SUPERSTITI | 27 | 379.180 | 14.044 |
| **TOTALE** | **210** | **4.947.896** | **23.561** |

PENSIONI VIGENTI ALLA FINE DEL 2021

| CATEGORIA | NUMERO PENSIONI | IMPORTI ANNUI | IMPORTO MEDIO |
|---|---|---|---|
| VECCHIAIA | 2.722 | 72.259.055 | 26.546 |
| ANZIANITA'/ANTICIPATE | 15 | 425.329 | 28.355 |
| INVALIDITA' | 16 | 208.925 | 13.058 |
| SUPERSTITI | 259 | 3.285.133 | 12.684 |
| **TOTALE** | **3.012** | **76.178.442** | **25.292** |

**EX ENPALS - FONDO PENSIONI LAVORATORI DELLO SPETTACOLO**

PENSIONI LIQUIDATE NEL 2021

| CATEGORIA | NUMERO PENSIONI | IMPORTI ANNUI | IMPORTO MEDIO |
|---|---|---|---|
| VECCHIAIA | 1.561 | 18.426.078 | 11.804 |
| ANZIANITA'/ANTICIPATE | 937 | 35.547.268 | 37.937 |
| INVALIDITA' | 205 | 2.205.227 | 10.757 |
| SUPERSTITI | 966 | 10.393.813 | 10.760 |
| **TOTALE** | **3.669** | **66.572.386** | **18.145** |

PENSIONI VIGENTI ALLA FINE DEL 2021

| CATEGORIA | NUMERO PENSIONI | IMPORTI ANNUI | IMPORTO MEDIO |
|---|---|---|---|
| VECCHIAIA | 23.411 | 289.140.833 | 12.351 |
| ANZIANITA'/ANTICIPATE | 15.705 | 497.928.083 | 31.705 |
| INVALIDITA' | 2.236 | 26.545.455 | 11.872 |
| SUPERSTITI | 15.646 | 166.725.570 | 10.656 |
| **TOTALE** | **56.998** | **980.339.941** | **17.200** |

ALLEGATI

# Rendiconto 2021
# Allegato G
# Attestazione di tempestività dei pagamenti anno 2021

2021 ATTESTAZIONE DEI TEMPI DI PAGAMENTO

# ATTESTAZIONE DEI TEMPI DI PAGAMENTO

(Art. 41, comma 1, del decreto-legge n. 66/2014 convertito dalla legge n. 89/2014)

## Prospetto di sintesi

| Importo dei pagamenti relativi a transazioni commerciali effettuati dopo la scadenza dei termini previsti dal D.Lgs. n. 231/2002 |
|---|
| **€ 225.025.778,85** |

| Indicatore annuale di tempestività dei pagamenti delle transazioni commerciali (art. 9 DPCM 22/09/2014) | | | |
|---|---|---|---|
| Nr. fatture | dal | al | Indice di Tempestività dei Pagamenti -ITP (giorni) |
| **63.022** | **01/01/2021** | **31/12/2021** | **- 5,84** |

Il Direttore centrale
Bilanci, Contabilità e Servizi Fiscali
Dr.ssa Gabriella Di Michele

Il Presidente
Prof. Pasquale Tridico

# Consuntivo 2021

## *Rendiconto finanziario decisionale*

INPS
Istituto Nazionale Previdenza Sociale

## Rendiconto Finanziario Decisionale 2021 - Entrate

| Codice | Denominazione | ANNO FINANZIARIO 2021 RESIDUI | ANNO FINANZIARIO 2021 COMPETENZA (Accertamenti) | ANNO FINANZIARIO 2021 CASSA (Riscossioni) | ANNO FINANZIARIO 2020 RESIDUI | ANNO FINANZIARIO 2020 COMPETENZA (Accertamenti) | ANNO FINANZIARIO 2020 CASSA (Riscossioni) |
|---|---|---|---|---|---|---|---|
| | *Avanzo di amministrazione* | | 88.414.697 298,99 | | | 108.905.310.631,86 | |
| | *Fondo iniziale di cassa* | | | 21 903.782.049,47 | | | 32.579.408.139,43 |
| | **UPB 1 - Entrate** | | | | | | |
| | **1.1 - TITOLO I - ENTRATE CORRENTI** | | | | | | |
| | **1.1.1 - ENTRATE CONTRIBUTIVE** | | | | | | |
| 1.1.1.01 | ALIQUOTE CONTRIBUTIVE A CARICO DEI DATORI DI LAVORO E/O DEGLI ISCRITTI | 112.095 836.807,95 | 234.455.977.272,35 | 230.086.829.280,06 | 105.082.649.157,55 | 222.834.803.199,87 | 213.881.409.587,31 |
| 1.1.1.02 | QUOTE DI PARTECIPAZIONE DEGLI ISCRITTI ALL'ONERE DI SPECIFICHE GESTIONI | 337.271,77 | 221.723.645,39 | 221.723.645,39 | 337.271,77 | 239.759.602,11 | 239.759.602,11 |
| | **1.1.2 - ENTRATE DERIVANTI DA TRASFERIMENTI CORRENTI** | | | | | | |
| 1.1.2.04 | TRASFER MENTI DA PARTE DELLE REGIONI | 579.048.837,63 | 0,00 | 0,00 | 579.048.837,63 | 0,00 | 0,00 |
| 1.1.2.06 | TRASFER MENTI DA PARTE DI ALTRI ENTI DEL SETTORE PUBBLICO | 221.634,25 | 46.407,40 | 46.407,40 | 221.634,25 | 541.021,54 | 541.021,54 |
| | **1.1.3 - ALTRE ENTRATE** | | | | | | |
| 1.1.3.07 | ENTRATE DERIVANTI DALLA VENDITA DI BENI E DALLA PRESTAZIONEDI SERVIZI | 113.359.297,94 | 35.457.260,50 | 34.922.039,33 | 113.206.044,26 | 18.637.523,65 | 18.484.269,97 |
| 1.1.3.09 | POSTE CORRETTIVE E COMPENSATIVE DI SPESE CORRENTI | 0,00 | 117.868.167,19 | 117.868.167,19 | 0,00 | 95.191.874,41 | 95.191.874,41 |
| 1.1.3.10 | ENTRATE NON CLASSIFICABILI IN ALTRE VOCI | 2.162.868.390,75 | 443.508.640,06 | 365.966.862,48 | 2.165.479.137,06 | 355.831.330,31 | 341.831.716,28 |
| | **TOTALE ENTRATE CORRENTI ENTRATE** | **114.951.672.240,29** | **235.274.581.392,89** | **230.827.356.401,85** | **107.940.942.082,52** | **223.544.764.551,89** | **214.577.218.071,62** |
| | **1.4 - TITOLO IV - PARTITE DI GIRO** | | | | | | |
| | **1.4.1 - ENTRATE AVENTI NATURA DI PARTITE DI GIRO** | | | | | | |
| 1.4.1.22 | ENTRATE AVENTI NATURA DI PARTITE DI GIRO | 2.195.796.244,34 | 1.019.491.773,60 | 898.098.303,58 | 2.100.766.735,77 | 971.377.341,03 | 853.689.417,48 |
| | **TOTALE PARTITE DI GIRO ENTRATE** | **2.195.796.244,34** | **1.019.491.773,60** | **898.098.303,58** | **2.100.766.735,77** | **971.377.341,03** | **853.689.417,48** |
| | **Totale Entrate - UPB 1 - ENTRATE** | **117.147.468.484,63** | **236.294.073.166,49** | **231.725.454.705,43** | **110.041.708.818,29** | **224.516.141.892,92** | **215.430.907.489,10** |

INPS
Istituto Nazionale Previdenza Sociale

## Rendiconto Finanziario Decisionale 2021 - Entrate

| | | ANNO FINANZIARIO 2021 | | | ANNO FINANZIARIO 2020 | | |
|---|---|---|---|---|---|---|---|
| Codice | Denominazione | RESIDUI | COMPETENZA (Accertamenti) | CASSA (Riscossioni) | RESIDUI | COMPETENZA (Accertamenti) | CASSA (Riscossioni) |
| | **UPB 2 - Pensioni** | | | | | | |
| | **2.1 - TITOLO I - ENTRATE CORRENTI** | | | | | | |
| | **2.1.1 - ENTRATE CONTRIBUTIVE** | | | | | | |
| 2.1.1.01 | ALIQUOTE CONTRIBUTIVE A CARICO DEI DATORI DI LAVORO E/O DEGLI ISCRITTI | 139.911.968,64 | 1.002.818,44 | 2.070.645,02 | 142.189.783,04 | 986.701,93 | 2.431.090,65 |
| 2.1.1.02 | QUOTE DI PARTECIPAZIONE DEGLI ISCRITTI ALL'ONERE DI SPECIFICHE GESTIONI | 4.445.250,29 | 932.921.963,66 | 932.810.047,66 | 4.584.249,82 | 837.796.233,16 | 837.741.522,99 |
| | **2.1.2 - ENTRATE DERIVANTI DA TRASFERIMENTI CORRENTI** | | | | | | |
| 2.1.2.03 | TRASFER MENTI DA PARTE DELLO STATO | 1.069.671,45 | 907.088,00 | 5.288,00 | 1.010.792,00 | 63.511,15 | 4.631,70 |
| 2.1.2.06 | TRASFER MENTI DA PARTE DI ALTRI ENTI DEL SETTORE PUBBLICO | 4.789.484.321,57 | 149.313.999,99 | 96.627.615,11 | 4.730.539.052,32 | 72.069.075,51 | 12.966.030,57 |
| | **2.1.3 - ALTRE ENTRATE** | | | | | | |
| 2.1.3.07 | ENTRATE DERIVANTI DALLA VENDITA DI BENI E DALLA PRESTAZIONEDI SERVIZI | 13.750.772,47 | 33.207.505,63 | 35.516.003,84 | 16.878.900,48 | 32.329.333,28 | 34.722.504,09 |
| 2.1.3.09 | POSTE CORRETTIVE E COMPENSATIVE DI SPESE CORRENTI | 3.903.820.277,79 | 2.090.963.025,37 | 1.553.018.714,81 | 4.157.682.937,75 | 1.306.685.299,21 | 1.522.310.895,88 |
| 2.1.3.10 | ENTRATE NON CLASSIFICABILI IN ALTRE VOCI | 0,00 | 20.395.042,37 | 20.395.042,37 | 0,00 | 19.168.034,97 | 19.168.034,97 |
| | **TOTALE ENTRATE CORRENTI PENSIONI** | **8.852.482.262,21** | **3.228.711.443,46** | **2.640.443.356,81** | **9.052.885.715,41** | **2.269.098.189,21** | **2.429.344.710,85** |
| | **2.4 - TITOLO IV - PARTITE DI GIRO** | | | | | | |
| | **2.4.1 - ENTRATE AVENTI NATURA DI PARTITE DI GIRO** | | | | | | |
| 2.4.1.22 | ENTRATE AVENTI NATURA DI PARTITE DI GIRO | 1.220.395,79 | 3.072.477.507,86 | 3.071.986.680,28 | 651.912,07 | 2.960.432.600,19 | 2.959.864.116,47 |
| | **TOTALE PARTITE DI GIRO PENSIONI** | **1.220.395,79** | **3.072.477.507,86** | **3.071.986.680,28** | **651.912,07** | **2.960.432.600,19** | **2.959.864.116,47** |
| | **Totale Entrate - UPB 2 - PENSIONI** | **8.853.702.658,00** | **6.301.188.951,32** | **5.712.430.037,09** | **9.053.537.627,48** | **5.229.530.789,40** | **5.389.208.827,32** |

INPS
Istituto Nazionale Previdenza Sociale

## Rendiconto Finanziario Decisionale 2021 - Entrate

| | | ANNO FINANZIARIO 2021 | | | ANNO FINANZIARIO 2020 | | |
|---|---|---|---|---|---|---|---|
| Codice | Denominazione | RESIDUI | COMPETENZA (Accertamenti) | CASSA (Riscossioni) | RESIDUI | COMPETENZA (Accertamenti) | CASSA (Riscossioni) |
| | **UPB 3 - Prestazioni non pensionistiche** | | | | | | |
| | **3.1 - TITOLO I - ENTRATE CORRENTI** | | | | | | |
| | **3.1.1 - ENTRATE CONTRIBUTIVE** | | | | | | |
| 3.1.1.01 | ALIQUOTE CONTRIBUTIVE A CARICO DEI DATORI DI LAVORO E/O DEGLI ISCRITTI | 441.985.309,51 | 1.087.756.603,08 | 1.074.811.322,05 | 439.080.883,32 | 1.036.411.715,47 | 1.032.838.577,12 |
| 3.1.1.02 | QUOTE DI PARTECIPAZIONE DEGLI ISCRITTI ALL'ONERE DI SPECIFICHE GESTIONI | 1.109.795,24 | 188.453.245,71 | 188.446.738,83 | 2.624.851,46 | 195.460.211,09 | 195.462.461,99 |
| | **3.1.2 - ENTRATE DERIVANTI DA TRASFERIMENTI CORRENTI** | | | | | | |
| 3.1.2.03 | TRASFER MENTI DA PARTE DELLO STATO | 18.771.199,23 | 40.711.328,67 | 18.771.400,90 | 41.391.660,50 | 18.777.535,10 | 41.397.996,37 |
| 3.1.2.04 | TRASFER MENTI DA PARTE DELLE REGIONI | 1.286.027,47 | 0,00 | 0,00 | 1.286.027,47 | 0,00 | 0,00 |
| 3.1.2.05 | TRASFER MENTI DA PARTE DEI COMUNI E DELLE PROVINCE | 0,00 | 0,00 | 0,00 | 0,00 | 20.000.000,00 | 20.000.000,00 |
| 3.1.2.06 | TRASFER MENTI DA PARTE DI ALTRI ENTI DEL SETTORE PUBBLICO | 273.686,08 | 0,00 | 0,00 | 273.686,08 | 0,00 | 0,00 |
| | **3.1.3 - ALTRE ENTRATE** | | | | | | |
| 3.1.3.07 | ENTRATE DERIVANTI DALLA VENDITA DI BENI E DALLA PRESTAZIONEDI SERVIZI | 132.588,66 | 2.171.667,68 | 2.089.897,78 | 118.637,53 | 4.001.188,36 | 3.987.237,23 |
| 3.1.3.08 | REDDITI E PROVENTI PATRIMONIALI | 60.310.026,17 | 103.672.474,98 | 101.361.396,55 | 61.433.562,81 | 125.665.053,10 | 126.788.589,74 |
| 3.1.3.09 | POSTE CORRETTIVE E COMPENSATIVE DI SPESE CORRENTI | 1.310.661.854,56 | 1.198.654.798,50 | 834.669.339,94 | 1.245.908.745,35 | 945.895.574,25 | 864.373.091,71 |
| 3.1.3.10 | ENTRATE NON CLASSIFICABILI IN ALTRE VOCI | 2.494.458,82 | 37.076.686,13 | 37.055.678,77 | 1.867.662,64 | 23.143.621,78 | 22.512.509,37 |
| | **TOTALE ENTRATE CORRENTI PRESTAZIONI NON PENSIONISTICHE** | **1.837.024.945,74** | **2.658.496.804,75** | **2.257.205.774,82** | **1.793.985.717,16** | **2.369.354.899,15** | **2.307.360.463,53** |
| | **3.2 - TITOLO II - ENTRATE IN CONTO CAPITALE** | | | | | | |
| | **3.2.1 - ENTRATE PER ALIENAZIONE DI BENI PATRIMONIALI E RISCOSSIONE DI CREDITI** | | | | | | |
| 3.2.1.14 | RISCOSSIONE DEI CREDITI | 75.399.886,97 | 1.013.618.754,35 | 1.009.050.001,12 | 78.704.147,79 | 1.165.592.877,84 | 1.168.897.138,66 |
| | **TOTALE ENTRATE IN CONTO CAPITALE PRESTAZIONI NON PENSIONISTICHE** | **75.399.886,97** | **1.013.618.754,35** | **1.009.050.001,12** | **78.704.147,79** | **1.165.592.877,84** | **1.168.897.138,66** |
| | **3.4 - TITOLO IV - PARTITE DI GIRO** | | | | | | |
| | **3.4.1 - ENTRATE AVENTI NATURA DI PARTITE DI GIRO** | | | | | | |
| 3.4.1.22 | ENTRATE AVENTI NATURA DI PARTITE DI GIRO | 86.545.565,56 | 5.527.506.155,51 | 5.508.910.243,99 | 80.380.363,37 | 5.704.417.261,68 | 5.698.252.059,49 |
| | **TOTALE PARTITE DI GIRO PRESTAZIONI NON PENSIONISTICHE** | **86.545.565,56** | **5.527.506.155,51** | **5.508.910.243,99** | **80.380.363,37** | **5.704.417.261,68** | **5.698.252.059,49** |
| | **Totale Entrate - UPB 3 - PRESTAZIONI NON PENSIONISTICHE** | **1.998.970.398,27** | **9.199.621.714,61** | **8.775.166.019,93** | **1.953.070.228,32** | **9.239.365.038,67** | **9.174.509.661,68** |

## Rendiconto Finanziario Decisionale 2021 - Entrate

| | | ANNO FINANZIARIO 2021 | | | ANNO FINANZIARIO 2020 | | |
|---|---|---|---|---|---|---|---|
| Codice | Denominazione | RESIDUI | COMPETENZA (Accertamenti) | CASSA (Riscossioni) | RESIDUI | COMPETENZA (Accertamenti) | CASSA (Riscossioni) |
| | **UPB 4 - Risorse Umane** | | | | | | |
| | **4.1 - TITOLO I - ENTRATE CORRENTI** | | | | | | |
| | **4.1.1 - ENTRATE CONTRIBUTIVE** | | | | | | |
| 4.1.1.01 | ALIQUOTE CONTRIBUTIVE A CARICO DEI DATORI DI LAVORO E/O DEGLI ISCRITTI | 0,00 | 209.530,35 | 209.530,35 | 0,00 | 228.820,92 | 228.820,92 |
| 4.1.1.02 | QUOTE DI PARTECIPAZIONE DEGLI ISCRITTI ALL'ONERE DI SPECIFICHE GESTIONI | 206,48 | 4.594.927,32 | 4.594.927,32 | 206,48 | 4.796.163,69 | 4.796.163,69 |
| | **4.1.2 - ENTRATE DERIVANTI DA TRASFERIMENTI CORRENTI** | | | | | | |
| 4.1.2.06 | TRASFER MENTI DA PARTE DI ALTRI ENTI DEL SETTORE PUBBLICO | 17.559.534,57 | 6.898.111,18 | 6.898.111,18 | 17.559.534,57 | 92.403,64 | 92.403,64 |
| | **4.1.3 - ALTRE ENTRATE** | | | | | | |
| 4.1.3.07 | ENTRATE DERIVANTI DALLA VENDITA DI BENI E DALLA PRESTAZIONEDI SERVIZI | 323.216,44 | 0,00 | 0,00 | 323.216,44 | 51,66 | 51,66 |
| 4.1.3.08 | REDDITI E PROVENTI PATRIMONIALI | 472.104,18 | 8.798.391,34 | 8.807.136,29 | 516.918,17 | 11.517.206,63 | 11.562.020,62 |
| 4.1.3.09 | POSTE CORRETTIVE E COMPENSATIVE DI SPESE CORRENTI | 32.499.272,52 | 12.749.170,93 | 14.272.673,24 | 35.780.289,39 | 10.093.894,12 | 13.342.117,91 |
| 4.1.3.10 | ENTRATE NON CLASSIFICABILI IN ALTRE VOCI | 13.152.064,05 | 15.929.173,45 | 13.981.977,36 | 13.257.941,40 | 10.856.351,42 | 10.945.166,38 |
| | **TOTALE ENTRATE CORRENTI RISORSE UMANE** | **64.006.398,24** | **49.179.304,57** | **48.764.355,74** | **67.438.106,45** | **37.584.892,08** | **40.966.744,82** |
| | **4.2 - TITOLO II - ENTRATE IN CONTO CAPITALE** | | | | | | |
| | **4.2.1 - ENTRATE PER ALIENAZIONE DI BENI PATRIMONIALI E RISCOSSIONE DI CREDITI** | | | | | | |
| 4.2.1.14 | RISCOSSIONE DEI CREDITI | 1.345.875,14 | 174.118.888,62 | 174.031.783,24 | 1.262.613,08 | 165.583.172,74 | 165.499.910,68 |
| | **4.2.3 - ACCENSIONE DI PRESTITI** | | | | | | |
| 4.2.3.20 | ASSUNZIONE DI ALTRI DEBITI FINANZIARI | 0,00 | 142.024,90 | 142.024,90 | 0,00 | 49.967,72 | 49.967,72 |
| | **TOTALE ENTRATE IN CONTO CAPITALE RISORSE UMANE** | **1.345.875,14** | **174.260.913,52** | **174.173.808,14** | **1.262.613,08** | **165.633.140,46** | **165.549.878,40** |
| | **4.4 - TITOLO IV - PARTITE DI GIRO** | | | | | | |
| | **4.4.1 - ENTRATE AVENTI NATURA DI PARTITE DI GIRO** | | | | | | |
| 4.4.1.22 | ENTRATE AVENTI NATURA DI PARTITE DI GIRO | 0,00 | 132.177.242,18 | 132.177.242,18 | 0,00 | 134.274.113,11 | 134.274.113,11 |
| | **TOTALE PARTITE DI GIRO RISORSE UMANE** | **0,00** | **132.177.242,18** | **132.177.242,18** | **0,00** | **134.274.113,11** | **134.274.113,11** |
| | **Totale Entrate - UPB 4 - RISORSE UMANE** | **65.352.273,38** | **355.617.460,27** | **355.115.406,06** | **68.700.719,53** | **337.492.145,65** | **340.790.736,33** |

## Rendiconto Finanziario Decisionale 2021 - Entrate

| | | ANNO FINANZIARIO 2021 | | | ANNO FINANZIARIO 2020 | | |
|---|---|---|---|---|---|---|---|
| Codice | Denominazione | RESIDUI | COMPETENZA (Accertamenti) | CASSA (Riscossioni) | RESIDUI | COMPETENZA (Accertamenti) | CASSA (Riscossioni) |
| | **UPB 5 - Risorse Strumentali** | | | | | | |
| | **5.1 - TITOLO I - ENTRATE CORRENTI** | | | | | | |
| | **5.1.3 - ALTRE ENTRATE** | | | | | | |
| 5.1.3.07 | ENTRATE DERIVANTI DALLA VENDITA DI BENI E DALLA PRESTAZIONEDI SERVIZI | 51.277.493,16 | 5.103.204,53 | 5.555.485,77 | 54.026.621,11 | 3.972.460,97 | 6.691.628,06 |
| 5.1.3.08 | REDDITI E PROVENTI PATRIMONIALI | 99.610.016,41 | 41.107.309,24 | 43.074.009,56 | 111.006.198,32 | 36.822.770,08 | 48.211.102,25 |
| 5.1.3.09 | POSTE CORRETTIVE E COMPENSATIVE DI SPESE CORRENTI | 14.964.558,96 | 36.224.223,52 | 34.869.456,78 | 14.979.454,50 | 41.402.434,39 | 41.415.541,50 |
| 5.1.3.10 | ENTRATE NON CLASSIFICABILI IN ALTRE VOCI | 160.189,07 | 0,00 | 0,00 | 160.189,07 | 3.759.608,12 | 3.759.608,12 |
| | **TOTALE ENTRATE CORRENTI RISORSE STRUMENTALI** | **166.012.257,60** | **82.434.737,29** | **83.498.952,11** | **180.172.463,00** | **85.957.273,56** | **100.077.879,93** |
| | **5.2 - TITOLO II - ENTRATE IN CONTO CAPITALE** | | | | | | |
| | **5.2.1 - ENTRATE PER ALIENAZIONE DI BENI PATRIMONIALI E RISCOSSIONE DI CREDITI** | | | | | | |
| 5.2.1.11 | ALIENAZIONE DI IMMOBILI E DIRITTI REALI | 70.852.526,91 | 72.913.935,86 | 72.913.935,86 | 70.852.526,91 | 81.883.585,90 | 81.883.585,90 |
| 5.2.1.12 | ALIENAZIONE DI IMMOBILIZZAZIONI TECNICHE | 0,00 | 280,00 | 280,00 | 0,00 | 0,00 | 0,00 |
| 5.2.1.13 | REALIZZO DI VALORI MOBILIARI | 0,00 | 102.000,00 | 102.000,00 | 0,00 | 153.000,00 | 153.000,00 |
| 5.2.1.14 | RISCOSSIONE DEI CREDITI | 873.407,39 | 0,00 | 3.252,67 | 881.426,09 | 0,00 | 8.018,70 |
| | **TOTALE ENTRATE IN CONTO CAPITALE RISORSE STRUMENTALI** | **71.725.934,30** | **73.016.215,86** | **73.019.468,53** | **71.733.953,00** | **82.036.585,90** | **82.044.604,60** |
| | **5.4 - TITOLO IV - PARTITE DI GIRO** | | | | | | |
| | **5.4.1 - ENTRATE AVENTI NATURA DI PARTITE DI GIRO** | | | | | | |
| 5.4.1.22 | ENTRATE AVENTI NATURA DI PARTITE DI GIRO | 0,00 | 2.112.403,75 | 2.112.403,75 | 0,00 | 0,00 | 0,00 |
| | **TOTALE PARTITE DI GIRO RISORSE STRUMENTALI** | **0,00** | **2.112.403,75** | **2.112.403,75** | **0,00** | **0,00** | **0,00** |
| | **Totale Entrate - UPB 5 - RISORSE STRUMENTALI** | **237.738.191,90** | **157.563.356,90** | **158.630.824,39** | **251.906.416,00** | **167.993.859,46** | **182.122.484,53** |

INPS
Istituto Nazionale Previdenza Sociale

## Rendiconto Finanziario Decisionale 2021 - Entrate

| | | ANNO FINANZIARIO 2021 | | | ANNO FINANZIARIO 2020 | | |
|---|---|---|---|---|---|---|---|
| Codice | Denominazione | RESIDUI | COMPETENZA (Accertamenti) | CASSA (Riscossioni) | RESIDUI | COMPETENZA (Accertamenti) | CASSA (Riscossioni) |
| | **UPB 8 - Altre attività di Direzione Generale** | | | | | | |
| | **8.1 - TITOLO I - ENTRATE CORRENTI** | | | | | | |
| | **8.1.2 - ENTRATE DERIVANTI DA TRASFERIMENTI CORRENTI** | | | | | | |
| 8.1.2.03 | TRASFER MENTI DA PARTE DELLO STATO | 19.164 047.051,05 | 144.747.373.757,54 | 142.287.134.605,57 | 15.154.440.682,85 | 145.077.128.273,25 | 141.067.521.905,05 |
| 8.1.2.04 | TRASFER MENTI DA PARTE DELLE REGIONI | 74.600.988,79 | 0,00 | 0,00 | 74.600.988,79 | 0,00 | 0,00 |
| 8.1.2.06 | TRASFER MENTI DA PARTE DI ALTRI ENTI DEL SETTORE PUBBLICO | 163.433.113,45 | 0,00 | 0,00 | 163.433.113,45 | 0,00 | 0,00 |
| | **8.1.3 - ALTRE ENTRATE** | | | | | | |
| 8.1.3.07 | ENTRATE DERIVANTI DALLA VENDITA DI BENI E DALLA PRESTAZIONEDI SERVIZI | 1.938.251,05 | 11.489.531,39 | 11.587.500,48 | 287.845,94 | 13.684.180,21 | 12.025.929,16 |
| 8.1.3.08 | REDDITI E PROVENTI PATRIMONIALI | 926.276,07 | 47.909.508,53 | 47.726.689,75 | 3.003.424,61 | 28.554.849,05 | 30.625.814,13 |
| 8.1.3.09 | POSTE CORRETTIVE E COMPENSATIVE DI SPESE CORRENTI | 480.019,59 | 139.853.917,00 | 24.330.504,00 | 480.019,59 | 0,00 | 0,00 |
| 8.1.3.10 | ENTRATE NON CLASSIFICABILI IN ALTRE VOCI | 76.619.718,09 | 141.735.177,20 | 141.736.430,99 | 76.615.435,09 | 258.267.250,57 | 258.262.697,61 |
| | **TOTALE ENTRATE CORRENTI ALTRE ATTIVITÀ DI DIREZIONE GENERALE** | **19.482.045.418,09** | **145.088.361.891,66** | **142.512.515.730,79** | **15.472.861.510,32** | **145.377.634.553,08** | **141.368.436.345,95** |
| | **8.2 - TITOLO II - ENTRATE IN CONTO CAPITALE** | | | | | | |
| | **8.2.1 - ENTRATE PER ALIENAZIONE DI BENI PATRIMONIALI E RISCOSSIONE DI CREDITI** | | | | | | |
| 8.2.1.13 | REALIZZO DI VALORI MOBILIARI | 0,00 | 193.029.916,00 | 193.029.916,00 | 0,00 | 8.567.033,00 | 8.567.033,00 |
| 8.2.1.14 | RISCOSSIONE DEI CREDITI | 0,00 | 11.376.552.298,87 | 11.376.552.298,87 | 0,00 | 7.169.672.255,91 | 7.169.672.255,91 |
| | **8.2.2 - TRASFERIMENTI IN CONTO CAPITALE** | | | | | | |
| 8.2.2.15 | TRASFER MENTI DALLO STATO | 0,00 | 8.514.695,59 | 8.514.695,59 | 0,00 | 10.469.974,15 | 10.469.974,15 |
| 8.2.2.16 | TRASFER MENTO DALLE REGIONI | 0,00 | 19.745,63 | 19.745,63 | 0,00 | 0,00 | 0,00 |
| | **8.2.3 - ACCENSIONE DI PRESTITI** | | | | | | |
| 8.2.3.20 | ASSUNZIONE DI ALTRI DEBITI FINANZIARI | 0,00 | 12.357.086.448,20 | 12.357.086.448,20 | 0,00 | 16.645.455.972,25 | 16.645.455.972,25 |
| | **TOTALE ENTRATE IN CONTO CAPITALE ALTRE ATTIVITÀ DI DIREZIONE GENERALE** | **0,00** | **23.935.203.104,29** | **23.935.203.104,29** | **0,00** | **23.834.165.235,31** | **23.834.165.235,31** |
| | **8.4 - TITOLO IV - PARTITE DI GIRO** | | | | | | |
| | **8.4.1 - ENTRATE AVENTI NATURA DI PARTITE DI GIRO** | | | | | | |
| 8.4.1.22 | ENTRATE AVENTI NATURA DI PARTITE DI GIRO | 232.921.110,72 | 64.841.340.309,72 | 64.803.603.648,65 | 205.276.733,59 | 63.629.393.141,79 | 63.601.748.764,66 |
| | **TOTALE PARTITE DI GIRO ALTRE ATTIVITÀ DI DIREZIONE GENERALE** | **232.921.110,72** | **64.841.340.309,72** | **64.803.603.648,65** | **205.276.733,59** | **63.629.393.141,79** | **63.601.748.764,66** |
| | **Totale Entrate - UPB 8 - ALTRE ATTIVITÀ DI DIREZIONE GENERALE** | **19.714.966.528,81** | **233.864.905.305,67** | **231.251.322.483,73** | **15.678.138.243,91** | **232.841.192.930,18** | **228.804.350.345,92** |

INPS
Istituto Nazionale Previdenza Sociale

## Rendiconto Finanziario Decisionale 2021 - Entrate

| | | ANNO FINANZIARIO 2021 | | | ANNO FINANZIARIO 2020 | | |
|---|---|---|---|---|---|---|---|
| Codice | Denominazione | RESIDUI | COMPETENZA (Accertamenti) | CASSA (Riscossioni) | RESIDUI | COMPETENZA (Accertamenti) | CASSA (Riscossioni) |
| | **Riepilogo dei titoli Entrate** | | | | | | |
| | TITOLO I | 114.951.672.240,29 | 235.274.581.392,89 | 230.827.356.401,85 | 107.940.942.082,52 | 223.544.764.551,89 | 214.577.218.071,62 |
| | TITOLO IV | 2.195.796.244,34 | 1.019.491.773,60 | 898.098.303,58 | 2.100.766.735,77 | 971.377.341,03 | 853.689.417,48 |
| | **Totale delle uscite Entrate** | **117.147.468.484,63** | **236.294.073.166,49** | **231.725.454.705,43** | **110.041.708.818,29** | **224.516.141.892,92** | **215.430.907.489,10** |
| | **Riepilogo dei titoli Pensioni** | | | | | | |
| | TITOLO I | 8.852.482.262,21 | 3.228.711.443,46 | 2.640.443.356,81 | 9.052.885.715,41 | 2.269.098.189,21 | 2.429.344.710,85 |
| | TITOLO IV | 1.220.395,79 | 3.072.477.507,86 | 3.071.986.680,28 | 651.912,07 | 2.960.432.600,19 | 2.959.864.116,47 |
| | **Totale delle uscite Pensioni** | **8.853.702.658,00** | **6.301.188.951,32** | **5.712.430.037,09** | **9.053.537.627,48** | **5.229.530.789,40** | **5.389.208.827,32** |
| | **Riepilogo dei titoli Prestazioni non pensionistiche** | | | | | | |
| | TITOLO I | 1.837.024.945,74 | 2.658.496.804,75 | 2.257.205.774,82 | 1.793.985.717,16 | 2.369.354.899,15 | 2.307.360.463,53 |
| | TITOLO II | 75.399.886,97 | 1.013.618.754,35 | 1.009.050.001,12 | 78.704.147,79 | 1.165.592.877,84 | 1.168.897.138,66 |
| | TITOLO IV | 86.545.565,56 | 5.527.506.155,51 | 5.508.910.243,99 | 80.380.363,37 | 5.704.417.261,68 | 5.698.252.059,49 |
| | **Totale delle uscite Prestazioni non pensionistiche** | **1.998.970.398,27** | **9.199.621.714,61** | **8.775.166.019,93** | **1.953.070.228,32** | **9.239.365.038,67** | **9.174.509.661,68** |
| | **Riepilogo dei titoli Risorse Umane** | | | | | | |
| | TITOLO I | 64.006.398,24 | 49.179.304,57 | 48.764.355,74 | 67.438.106,45 | 37.584.892,08 | 40.966.744,82 |
| | TITOLO II | 1.345.875,14 | 174.260.913,52 | 174.173.808,14 | 1.262.613,08 | 165.633.140,46 | 165.549.878,40 |
| | TITOLO IV | 0,00 | 132.177.242,18 | 132.177.242,18 | 0,00 | 134.274.113,11 | 134.274.113,11 |
| | **Totale delle uscite Risorse Umane** | **65.352.273,38** | **355.617.460,27** | **355.115.406,06** | **68.700.719,53** | **337.492.145,65** | **340.790.736,33** |
| | **Riepilogo dei titoli Risorse Strumentali** | | | | | | |
| | TITOLO I | 166.012.257,60 | 82.434.737,29 | 83.498.952,11 | 180.172.463,00 | 85.957.273,56 | 100.077.879,93 |
| | TITOLO II | 71.725.934,30 | 73.016.215,86 | 73.019.468,53 | 71.733.953,00 | 82.036.585,90 | 82.044.604,60 |
| | TITOLO IV | 0,00 | 2.112.403,75 | 2.112.403,75 | 0,00 | 0,00 | 0,00 |
| | **Totale delle uscite Risorse Strumentali** | **237.738.191,90** | **157.563.356,90** | **158.630.824,39** | **251.906.416,00** | **167.993.859,46** | **182.122.484,53** |
| | **Riepilogo dei titoli Altre attività di Direzione Generale** | | | | | | |
| | TITOLO I | 19.482.045.418,09 | 145.088.361.891,66 | 142.512.515.730,79 | 15.472.861.510,32 | 145.377.634.553,08 | 141.368.436.345,95 |
| | TITOLO II | 0,00 | 23.935.203.104,29 | 23.935.203.104,29 | 0,00 | 23.834.165.235,31 | 23.834.165.235,31 |
| | TITOLO IV | 232.921.110,72 | 64.841.340.309,72 | 64.803.603.648,65 | 205.276.733,59 | 63.629.393.141,79 | 63.601.748.764,66 |
| | **Totale delle uscite Altre attività di Direzione Generale** | **19.714.966.528,81** | **233.864.905.305,67** | **231.251.322.483,73** | **15.678.138.243,91** | **232.841.192.930,18** | **228.804.350.345,92** |

## Rendiconto Finanziario Decisionale 2021 - Entrate

| | | ANNO FINANZIARIO 2021 | | | ANNO FINANZIARIO 2020 | | |
|---|---|---|---|---|---|---|---|
| Codice | Denominazione | RESIDUI | COMPETENZA (Accertamenti) | CASSA (Riscossioni) | RESIDUI | COMPETENZA (Accertamenti) | CASSA (Riscossioni) |
| **Riepilogo delle entrate per i titoli 'Entrate', 'Pensioni', 'Prestazioni non pensionistiche', Risorse Umane', Risorse Strumentali', Altre attività di direzione generale'** | | | | | | | |
| | **TITOLO I** | **145.353.243.522,17** | **386.381.765.574,62** | **378.369.784.572,12** | **134.508.285.594,86** | **373.684.394.358,97** | **360.823.404.216,70** |
| | **TITOLO II** | **148.471.696,41** | **25.196.098.988,02** | **25.191.446.382,08** | **151.700.713,87** | **25.247.427.839,51** | **25.250.656.856,97** |
| | **TITOLO IV** | **2.516.483.316,41** | **74.595.105.392,62** | **74.416.888.522,43** | **2.387.075.744,80** | **73.399.894.457,80** | **73.247.828.471,21** |
| | **TOTALE** | **148.018.198.534,99** | **486.172.969.955,26** | **477.978.119.476,63** | **137.047.062.053,53** | **472.331.716.656,28** | **459.321.889.544,88** |
| | **UPB 1 - Entrate** | **117.147.468.484,63** | **236.294.073.166,49** | **231.725.454.705,43** | **110.041.708.818,29** | **224.516.141.892,92** | **215.430.907.489,10** |
| | **UPB 2 - Pensioni** | **8.853.702.658,00** | **6.301.188.951,32** | **5.712.430.037,09** | **9.053.537.627,48** | **5.229.530.789,40** | **5.389.208.827,32** |
| | **UPB 3 - Prestazioni non pensionistiche** | **1.998.970.398,27** | **9.199.621.714,61** | **8.775.166.019,93** | **1.953.070.228,32** | **9.239.365.038,67** | **9.174.509.661,68** |
| | **UPB 4 - Risorse Umane** | **65.352.273,38** | **355.617.460,27** | **355.115.406,06** | **68.700.719,53** | **337.492.145,65** | **340.790.736,33** |
| | **UPB 5 - Risorse Strumentali** | **237.738.191,90** | **157.563.356,90** | **158.630.824,39** | **251.906.416,00** | **167.993.859,46** | **182.122.484,53** |
| | **UPB 8 - Altre attività di Direzione Generale** | **19.714.966.528,81** | **233.864.905.305,67** | **231.251.322.483,73** | **15.678.138.243,91** | **232.841.192.930,18** | **228.804.350.345,92** |
| | **TOTALE ENTRATE** | **148.018.198.534,99** | **486.172.969.955,26** | **477.978.119.476,63** | **137.047.062.053,53** | **472.331.716.656,28** | **459.321.889.544,88** |

## Rendiconto Finanziario Decisionale 2021 - Uscite

| | | ANNO FINANZIARIO 2021 | | | ANNO FINANZIARIO 2020 | | |
|---|---|---|---|---|---|---|---|
| Codice | Denominazione | RESIDUI | COMPETENZA (Impegni) | CASSA (Pagamenti) | RESIDUI | COMPETENZA (Impegni) | CASSA (Pagamenti) |
| | **UPB 1 - Entrate** | | | | | | |
| | **1.1 - TITOLO I - USCITE CORRENTI** | | | | | | |
| | **1.1.2 - INTERVENTI DIVERSI** | | | | | | |
| 1.1.2.05 | USCITE PER PRESTAZIONI ISTITUZIONALI | 0,00 | 5.713,44 | 5.713,44 | 0,00 | 0,00 | 0,00 |
| 1.1.2.06 | TRASFERIMENTI PASSIVI | 59.728,23 | 351.783.825,96 | 351.784.330,04 | 58.566,61 | 222.791.486,30 | 222.790.324,68 |
| 1.1.2.07 | ONERI FINANZIARI | 2.381.242.192,09 | 0,00 | 0,00 | 2.381.242.192,09 | 0,00 | 0,00 |
| 1.1.2.09 | POSTE CORRETTIVE E COMPENSATIVE DI ENTRATE CORRENTI | 646.755.026,07 | 14.581.139.424,71 | 14.582.951.281,20 | 623.516.676,24 | 9.084.962.431,30 | 9.061.724.081,47 |
| 1.1.2.10 | USCITE NON CLASSIFICABILI IN ALTRE VOCI | 18.878.404,22 | 54.360.644,98 | 47.608.546,52 | 74.168.196,76 | 130.030.002,08 | 178.297.145,80 |
| | **TOTALE USCITE CORRENTI ENTRATE** | **3.046.935.350,61** | **14.987.289.609,09** | **14.982.349.871,20** | **3.078.985.631,70** | **9.437.783.919,68** | **9.462.811.551,95** |
| | **1.4 - TITOLO IV - PARTITE DI GIRO** | | | | | | |
| | **1.4.1 - USCITE AVENTI NATURA DI PARTITE DI GIRO** | | | | | | |
| 1.4.1.21 | USCITE AVENTI NATURA DI PARTITE DI GIRO | 2.743.269.675,20 | 1.019.491.773,60 | 826.910.260,89 | 2.814.070.897,57 | 971.377.341,03 | 1.019.520.148,42 |
| | **TOTALE PARTITE DI GIRO ENTRATE** | **2.743.269.675,20** | **1.019.491.773,60** | **826.910.260,89** | **2.814.070.897,57** | **971.377.341,03** | **1.019.520.148,42** |
| | **Totale Uscite - UPB 1 - ENTRATE** | **5.790.205.025,81** | **16.006.781.382,69** | **15.809.260.132,09** | **5.893.056.529,27** | **10.409.161.260,71** | **10.482.331.700,37** |

## Rendiconto Finanziario Decisionale 2021 - Uscite

| | | ANNO FINANZIARIO 2021 | | | ANNO FINANZIARIO 2020 | | |
|---|---|---|---|---|---|---|---|
| Codice | Denominazione | RESIDUI | COMPETENZA (Impegni) | CASSA (Pagamenti) | RESIDUI | COMPETENZA (Impegni) | CASSA (Pagamenti) |
| | **UPB 2 - Pensioni** | | | | | | |
| | **2.1 - TITOLO I - USCITE CORRENTI** | | | | | | |
| | **2.1.2 - INTERVENTI DIVERSI** | | | | | | |
| 2.1.2.05 | USCITE PER PRESTAZIONI ISTITUZIONALI | 5.022.298.149,83 | 298.448.365.434,11 | 298.244.970.519,05 | 4.769.107.969,54 | 293.289.562.712,03 | 293.036.372.531,74 |
| 2.1.2.06 | TRASFERIMENTI PASSIVI | 615.014,68 | 272.413.136,70 | 272.413.136,70 | 615.014,68 | 229.264.880,76 | 229.264.880,76 |
| 2.1.2.07 | ONERI FINANZIARI | 8.978.781,34 | 4.821.560,99 | 4.822.316,20 | 8.978.781,34 | 8.497.252,10 | 8.497.252,10 |
| 2.1.2.09 | POSTE CORRETTIVE E COMPENSATIVE DI ENTRATE CORRENTI | 0,00 | 4.471.804,95 | 4.471.804,95 | 0,00 | 2.704.330,64 | 2.704.330,64 |
| 2.1.2.10 | USCITE NON CLASSIFICABILI IN ALTRE VOCI | 84.321.776,19 | 38.406.009,69 | 33.189.292,20 | 68.228.210,83 | 37.770.195,61 | 21.675.615,30 |
| | **TOTALE USCITE CORRENTI PENSIONI** | **5.116.213.722,04** | **298.768.477.946,44** | **298.559.867.069,10** | **4.846.929.976,39** | **293.567.799.371,14** | **293.298.514.610,54** |
| | **2.4 - TITOLO IV - PARTITE DI GIRO** | | | | | | |
| | **2.4.1 - USCITE AVENTI NATURA DI PARTITE DI GIRO** | | | | | | |
| 2.4.1.21 | USCITE AVENTI NATURA DI PARTITE DI GIRO | 6.618.499,84 | 3.072.477.507,86 | 3.072.475.021,85 | 6.619.557,40 | 2.960.432.600,19 | 2.960.433.657,75 |
| | **TOTALE PARTITE DI GIRO PENSIONI** | **6.618.499,84** | **3.072.477.507,86** | **3.072.475.021,85** | **6.619.557,40** | **2.960.432.600,19** | **2.960.433.657,75** |
| | **Totale Uscite - UPB 2 - PENSIONI** | **5.122.832.221,88** | **301.840.955.454,30** | **301.632.342.090,95** | **4.853.549.533,79** | **296.528.231.971,33** | **296.258.948.268,29** |

INPS
Istituto Nazionale Previdenza Sociale

## Rendiconto Finanziario Decisionale 2021 - Uscite

| | | ANNO FINANZIARIO 2021 | | | ANNO FINANZIARIO 2020 | | |
|---|---|---|---|---|---|---|---|
| Codice | Denominazione | RESIDUI | COMPETENZA (Impegni) | CASSA (Pagamenti) | RESIDUI | COMPETENZA (Impegni) | CASSA (Pagamenti) |
| | **UPB 3 - Prestazioni non pensionistiche** | | | | | | |
| | **3.1 - TITOLO I - USCITE CORRENTI** | | | | | | |
| | **3.1.2 - INTERVENTI DIVERSI** | | | | | | |
| 3.1.2.05 | USCITE PER PRESTAZIONI ISTITUZIONALI | 2.221.010.591,94 | 61.394.301.515,33 | 60.942.812.968,36 | 1.647.804.560,99 | 66.226.912.017,76 | 65.614.846.198,10 |
| 3.1.2.06 | TRASFERIMENTI PASSIVI | 4.397.488,73 | 31.442.380,88 | 31.598.947,05 | 4.356.160,48 | 32.916.080,04 | 32.874.751,79 |
| 3.1.2.07 | ONERI FINANZIARI | 609,19 | 824.335,94 | 824.335,94 | 609,19 | 1.513.782,47 | 1.513.782,47 |
| 3.1.2.09 | POSTE CORRETTIVE E COMPENSATIVE DI ENTRATE CORRENTI | 30.032,51 | 850.246,42 | 850.096,42 | 30.032,51 | 618.961,62 | 618.961,62 |
| 3.1.2.10 | USCITE NON CLASSIFICABILI IN ALTRE VOCI | 53.799.300,53 | 199.251.444,48 | 210.006.374,00 | 75.395.580,91 | 165.177.197,92 | 186.512.089,06 |
| | **TOTALE USCITE CORRENTI PRESTAZIONI NON PENSIONISTICHE** | **2.279.238.022,90** | **61.626.669.923,05** | **61.186.092.721,77** | **1.727.586.944,08** | **66.427.138.039,81** | **65.836.365.783,04** |
| | **3.2 - TITOLO II - USCITE IN CONTO CAPITALE** | | | | | | |
| | **3.2.1 - INVESTIMENTI** | | | | | | |
| 3.2.1.14 | CONCESSIONI DI CREDITI E ANTICIPAZIONI | 54.420.878,13 | 542.783.007,10 | 543.358.192,73 | 57.244.581,27 | 515.003.791,11 | 504.955.671,19 |
| | **TOTALE USCITE IN CONTO CAPITALE PRESTAZIONI NON PENSIONISTICHE** | **54.420.878,13** | **542.783.007,10** | **543.358.192,73** | **57.244.581,27** | **515.003.791,11** | **504.955.671,19** |
| | **3.4 - TITOLO IV - PARTITE DI GIRO** | | | | | | |
| | **3.4.1 - USCITE AVENTI NATURA DI PARTITE DI GIRO** | | | | | | |
| 3.4.1.21 | USCITE AVENTI NATURA DI PARTITE DI GIRO | 99.448.036,59 | 5.527.506.155,51 | 5.586.698.179,50 | 94.580.089,99 | 5.704.417.261,68 | 5.699.549.315,08 |
| | **TOTALE PARTITE DI GIRO PRESTAZIONI NON PENSIONISTICHE** | **99.448.036,59** | **5.527.506.155,51** | **5.586.698.179,50** | **94.580.089,99** | **5.704.417.261,68** | **5.699.549.315,08** |
| | **Totale Uscite - UPB 3 - PRESTAZIONI NON PENSIONISTICHE** | **2.433.106.937,62** | **67.696.959.085,66** | **67.316.149.094,00** | **1.879.411.615,34** | **72.646.559.092,60** | **72.040.870.769,31** |

INPS
Istituto Nazionale Previdenza Sociale

## Rendiconto Finanziario Decisionale 2021 - Uscite

| | | ANNO FINANZIARIO 2021 | | | ANNO FINANZIARIO 2020 | | |
|---|---|---|---|---|---|---|---|
| Codice | Denominazione | RESIDUI | COMPETENZA (Impegni) | CASSA (Pagamenti) | RESIDUI | COMPETENZA (Impegni) | CASSA (Pagamenti) |
| | **UPB 4 - Risorse Umane** | | | | | | |
| | **4.1 - TITOLO I - USCITE CORRENTI** | | | | | | |
| | **4.1.1 - FUNZIONAMENTO** | | | | | | |
| 4.1.1.01 | USCITE PER GLI ORGANI DELL'ENTE | 4.257.288,43 | 2.771.125,26 | 3.431.324,77 | 3.919.319,48 | 3.411.015,15 | 1.490.119,60 |
| 4.1.1.02 | ONERI PER IL PERSONALE IN ATTIVITÀ DI SERVIZIO | 251.672.748,56 | 1.638.467.697,79 | 1.624.977.506,28 | 224.011.563,11 | 1.700.943.398,75 | 1.666.500.361,58 |
| 4.1.1.04 | USCITE PER L'ACQUISTO DI BENI DI CONSUMO E DI SERVIZI | 16.753.434,52 | 822.252,36 | 7.331.808,84 | 2.091.458,34 | 24.945.007,38 | 10.039.717,55 |
| | **4.1.2 - INTERVENTI DIVERSI** | | | | | | |
| 4.1.2.05 | USCITE PER PRESTAZIONI ISTITUZIONALI | 0,00 | 415.950,00 | 415.950,00 | 0,00 | 659.350,00 | 659.350,00 |
| 4.1.2.06 | TRASFERIMENTI PASSIVI | 18.739.760,75 | 19.344.290,72 | 18.980.429,23 | 18.468.107,92 | 19.428.254,48 | 19.056.379,91 |
| 4.1.2.09 | POSTE CORRETTIVE E COMPENSATIVE DI ENTRATE CORRENTI | 0,00 | 0,00 | 0,00 | 0,00 | 6.705,32 | 6.705,32 |
| | **4.1.4 - TRATTAMENTI DI QUIESCENZA, INTEGRATIVI E SOSTITUTIVI** | | | | | | |
| 4.1.4.03 | ONERI PER IL PERSONALE IN QUIESCENZA | 6.557.239,75 | 243.034.271,77 | 242.964.240,78 | 6.302.406,19 | 256.727.627,81 | 256.472.794,25 |
| | **TOTALE USCITE CORRENTI RISORSE UMANE** | **297.980.472,01** | **1.904.855.587,90** | **1.898.101.259,90** | **254.792.855,04** | **2.006.121.358,89** | **1.954.225.428,21** |
| | **4.2 - TITOLO II - USCITE IN CONTO CAPITALE** | | | | | | |
| | **4.2.1 - INVESTIMENTI** | | | | | | |
| 4.2.1.14 | CONCESSIONI DI CREDITI E ANTICIPAZIONI | 47.318.774,59 | 176.053.381,19 | 157.621.609,88 | 40.010.068,07 | 146.036.848,95 | 136.356.796,40 |
| 4.2.1.15 | INDENNITÀ DI ANZIANITÀ E SIMILARI AL PERSONALE CESSATO DAL SERVIZIO | 766,41 | 129.065.677,39 | 129.065.677,39 | 766,41 | 103.636.653,15 | 103.636.653,15 |
| | **TOTALE USCITE IN CONTO CAPITALE RISORSE UMANE** | **47.319.541,00** | **305.119.058,58** | **286.687.287,27** | **40.010.834,48** | **249.673.502,10** | **239.993.449,55** |
| | **4.4 - TITOLO IV - PARTITE DI GIRO** | | | | | | |
| | **4.4.1 - USCITE AVENTI NATURA DI PARTITE DI GIRO** | | | | | | |
| 4.4.1.21 | USCITE AVENTI NATURA DI PARTITE DI GIRO | 8.048.050,95 | 132.177.242,18 | 132.243.998,24 | 7.383.471,06 | 134.274.113,11 | 133.609.533,22 |
| | **TOTALE PARTITE DI GIRO RISORSE UMANE** | **8.048.050,95** | **132.177.242,18** | **132.243.998,24** | **7.383.471,06** | **134.274.113,11** | **133.609.533,22** |
| | **Totale Uscite - UPB 4 - RISORSE UMANE** | **353.348.063,96** | **2.342.151.888,66** | **2.317.032.545,41** | **302.187.160,58** | **2.390.068.974,10** | **2.327.828.410,98** |

INPS
Istituto Nazionale Previdenza Sociale

## Rendiconto Finanziario Decisionale 2021 - Uscite

| | | ANNO FINANZIARIO 2021 | | | ANNO FINANZIARIO 2020 | | |
|---|---|---|---|---|---|---|---|
| Codice | Denominazione | RESIDUI | COMPETENZA (Impegni) | CASSA (Pagamenti) | RESIDUI | COMPETENZA (Impegni) | CASSA (Pagamenti) |
| | **UPB 5 - Risorse Strumentali** | | | | | | |
| | **5.1 - TITOLO I - USCITE CORRENTI** | | | | | | |
| | **5.1.1 - FUNZIONAMENTO** | | | | | | |
| 5.1.1.01 | USCITE PER GLI ORGANI DELL'ENTE | 1.543.532,22 | 0,00 | 0,00 | 1.564.978,19 | 0,00 | 0,00 |
| 5.1.1.02 | ONERI PER IL PERSONALE IN ATTIVITÀ DI SERVIZIO | 2.398.922,83 | 0,00 | 0,00 | 2.515.312,15 | 0,00 | 0,00 |
| 5.1.1.04 | USCITE PER L'ACQUISTO DI BENI DI CONSUMO E DI SERVIZI | 676.351.652,72 | 625.675.990,83 | 499.055.857,10 | 580.141.252,30 | 629.230.754,01 | 502.052.643,41 |
| | **5.1.2 - INTERVENTI DIVERSI** | | | | | | |
| 5.1.2.06 | TRASFERIMENTI PASSIVI | 15.150,39 | 37.993,00 | 38.453,00 | 15.150,39 | 31.193,00 | 31.193,00 |
| 5.1.2.08 | ONERI TRIBUTARI | 1.245.856,10 | 30.895.280,15 | 29.963.934,42 | 1.437.709,76 | 27.620.354,07 | 27.708.758,64 |
| 5.1.2.09 | POSTE CORRETTIVE E COMPENSATIVE DI ENTRATE CORRENTI | 0,00 | 440.404,97 | 440.404,97 | 0,00 | 12.384,36 | 12.384,36 |
| 5.1.2.10 | USCITE NON CLASSIFICABILI IN ALTRE VOCI | 111.617.845,21 | 278.145.791,49 | 263.203.964,75 | 77.326.558,04 | 279.523.952,90 | 244.121.100,82 |
| | **TOTALE USCITE CORRENTI RISORSE STRUMENTALI** | **793.172.959,47** | **935.195.460,44** | **792.702.614,24** | **663.000.960,83** | **936.418.638,34** | **773.926.080,23** |
| | **5.2 - TITOLO II - USCITE IN CONTO CAPITALE** | | | | | | |
| | **5.2.1 - INVESTIMENTI** | | | | | | |
| 5.2.1.11 | ACQUISIZIONE BENI DI USO DUREVOLE E OPERE IMMOBILIARI | 307.757,18 | 0,00 | 0,00 | 307.757,18 | 0,00 | 0,00 |
| 5.2.1.12 | ACQUISIZIONE DI IMMOBILIZZAZIONI TECNICHE | 178.440.534,83 | 140.939.357,86 | 123.382.296,84 | 149.189.324,87 | 135.136.014,56 | 94.996.867,65 |
| 5.2.1.13 | PARTECIPAZIONI E ACQUISTO DI VALORI MOBILIARI | 28.512.612,00 | 0,00 | 0,00 | 28.512.612,00 | 0,00 | 0,00 |
| | **TOTALE USCITE IN CONTO CAPITALE RISORSE STRUMENTALI** | **207.260.904,01** | **140.939.357,86** | **123.382.296,84** | **178.009.694,05** | **135.136.014,56** | **94.996.867,65** |
| | **5.4 - TITOLO IV - PARTITE DI GIRO** | | | | | | |
| | **5.4.1 - USCITE AVENTI NATURA DI PARTITE DI GIRO** | | | | | | |
| 5.4.1.21 | USCITE AVENTI NATURA DI PARTITE DI GIRO | 9.769.108,33 | 2.112.403,75 | 2.112.403,75 | 9.769.108,33 | 0,00 | 0,00 |
| | **TOTALE PARTITE DI GIRO RISORSE STRUMENTALI** | **9.769.108,33** | **2.112.403,75** | **2.112.403,75** | **9.769.108,33** | **0,00** | **0,00** |
| | **Totale Uscite - UPB 5 - RISORSE STRUMENTALI** | **1.010.202.971,81** | **1.078.247.222,05** | **918.197.314,83** | **850.779.763,21** | **1.071.554.652,90** | **868.922.947,88** |

INPS
Istituto Nazionale Previdenza Sociale

## Rendiconto Finanziario Decisionale 2021 - Uscite

| | | ANNO FINANZIARIO 2021 | | | ANNO FINANZIARIO 2020 | | |
|---|---|---|---|---|---|---|---|
| Codice | Denominazione | RESIDUI | COMPETENZA (Impegni) | CASSA (Pagamenti) | RESIDUI | COMPETENZA (Impegni) | CASSA (Pagamenti) |
| | **UPB 8 - Altre attività di Direzione Generale** | | | | | | |
| | **8.1 - TITOLO I - USCITE CORRENTI** | | | | | | |
| | **8.1.1 - FUNZIONAMENTO** | | | | | | |
| 8.1.1.02 | ONERI PER IL PERSONALE IN ATTIVITÀ DI SERVIZIO | 20.020,30 | 369.533,00 | 95.507,73 | 37.269,80 | 0,00 | 1.596,50 |
| 8.1.1.04 | USCITE PER L'ACQUISTO DI BENI DI CONSUMO E DI SERVIZI | 7.539.201,26 | 105.194.080,00 | 90.269.704,37 | 6.883.072,44 | 7.909.923,66 | 5.483.538,17 |
| | **8.1.2 - INTERVENTI DIVERSI** | | | | | | |
| 8.1.2.06 | TRASFERIMENTI PASSIVI | 2.781.933.976,38 | 3.762.547.689,65 | 3.636.128.787,05 | 2.978.916.748,47 | 4.129.276.833,23 | 4.326.259.605,32 |
| 8.1.2.07 | ONERI FINANZIARI | 526.798,93 | 1.458.577,55 | 1.459.940,30 | 527.953,74 | 22.845.269,53 | 22.846.424,34 |
| 8.1.2.08 | ONERI TRIBUTARI | 9.006.155,93 | 140.589.265,94 | 139.809.483,70 | 13.879.176,33 | 119.773.981,48 | 124.647.001,88 |
| 8.1.2.09 | POSTE CORRETTIVE E COMPENSATIVE DI ENTRATE CORRENTI | 2.379.321.836,92 | 2.306.305.043,08 | 15.755,90 | 2.379.321.836,92 | 16.242,95 | 16.242,95 |
| 8.1.2.10 | USCITE NON CLASSIFICABILI IN ALTRE VOCI | 103.998.669,63 | 233.286.090,36 | 232.094.485,80 | 86.220.532,39 | 221.519.475,05 | 200.046.562,45 |
| | **TOTALE USCITE CORRENTI ALTRE ATTIVITÀ DI DIREZIONE GENERALE** | **5.282.346.659,35** | **6.549.750.279,58** | **4.099.873.664,85** | **5.465.786.590,09** | **4.501.341.725,90** | **4.679.300.971,61** |
| | **8.2 - TITOLO II - USCITE IN CONTO CAPITALE** | | | | | | |
| | **8.2.1 - INVESTIMENTI** | | | | | | |
| 8.2.1.11 | ACQUISIZIONE BENI DI USO DUREVOLE E OPERE IMMOBILIARI | 6.254.508,31 | 2.852.444,68 | 1.422.501,56 | 5.958.805,67 | 2.880.371,13 | 1.216.920,95 |
| 8.2.1.12 | ACQUISIZIONE DI IMMOBILIZZAZIONI TECNICHE | 4.364.367,52 | 17.027.492,81 | 4.065.339,46 | 4.525.370,12 | 0,00 | 102.421,83 |
| 8.2.1.13 | PARTECIPAZIONI E ACQUISTO DI VALORI MOBILIARI | 0,00 | 0,00 | 0,00 | 0,00 | 24.500.435,82 | 24.500.435,82 |
| 8.2.1.14 | CONCESSIONI DI CREDITI E ANTICIPAZIONI | 1.389.335,20 | 11.592.820.013,24 | 11.592.820.013,24 | 1.961.658,57 | 11.913.736.796,92 | 11.913.756.643,87 |
| | **8.2.2 - ONERI COMUNI** | | | | | | |
| 8.2.2.17 | RIMBORSI DI ANTICIPAZIONI PASSIVE | 52.206 986.650,38 | 12.085.309.804,00 | 0,00 | 43.852.786.846,38 | 16.354.199.804,00 | 8.000.000.000,00 |
| 8.2.2.20 | ESTINZIONE DEBITI DIVERSI | 0,00 | 61.938.790,19 | 61.938.790,19 | 0,00 | 12.384.789,53 | 12.384.789,53 |
| | **TOTALE USCITE IN CONTO CAPITALE ALTRE ATTIVITÀ DI DIREZIONE GENERALE** | **52.218.994.861,41** | **23.759.948.544,92** | **11.660.246.644,45** | **43.865.232.680,74** | **28.307.702.197,40** | **19.951.961.212,00** |
| | **8.4 - TITOLO IV - PARTITE DI GIRO** | | | | | | |
| | **8.4.1 - USCITE AVENTI NATURA DI PARTITE DI GIRO** | | | | | | |
| 8.4.1.21 | USCITE AVENTI NATURA DI PARTITE DI GIRO | 11.191 514.447,89 | 64.841.340.309,72 | 64.696.295.111,72 | 10.949.472.660,50 | 63.629.393.141,79 | 63.387.351.354,40 |
| | **TOTALE PARTITE DI GIRO ALTRE ATTIVITÀ DI DIREZIONE GENERALE** | **11.191.514.447,89** | **64.841.340.309,72** | **64.696.295.111,72** | **10.949.472.660,50** | **63.629.393.141,79** | **63.387.351.354,40** |
| | **Totale Uscite - UPB 8 - ALTRE ATTIVITÀ DI DIREZIONE GENERALE** | **68.692.855.968,65** | **95.151.039.134,22** | **80.456.415.421,02** | **60.280.491.931,33** | **96.438.437.065,09** | **88.018.613.538,01** |

INPS
Istituto Nazionale Previdenza Sociale

## Rendiconto Finanziario Decisionale 2021 - Uscite

| | | ANNO FINANZIARIO 2021 | | | ANNO FINANZIARIO 2020 | | |
|---|---|---|---|---|---|---|---|
| Codice | Denominazione | RESIDUI | COMPETENZA (Impegni) | CASSA (Pagamenti) | RESIDUI | COMPETENZA (Impegni) | CASSA (Pagamenti) |
| | **Riepilogo dei titoli Entrate** | | | | | | |
| | TITOLO I | 3.046.935.350,61 | 14.987.289.609,09 | 14.982.349.871,20 | 3.078.985.631,70 | 9.437.783.919,68 | 9.462.811.551,95 |
| | TITOLO IV | 2.743.269.675,20 | 1.019.491.773,60 | 826.910.260,89 | 2.814.070.897,57 | 971.377.341,03 | 1.019.520.148,42 |
| | **Totale delle uscite Entrate** | **5.790.205.025,81** | **16.006.781.382,69** | **15.809.260.132,09** | **5.893.056.529,27** | **10.409.161.260,71** | **10.482.331.700,37** |
| | **Riepilogo dei titoli Pensioni** | | | | | | |
| | TITOLO I | 5.116.213.722,04 | 298.768.477.946,44 | 298.559.867.069,10 | 4.846.929.976,39 | 293.567.799.371,14 | 293.298.514.610,54 |
| | TITOLO IV | 6.618.499,84 | 3.072.477.507,86 | 3.072.475.021,85 | 6.619.557,40 | 2.960.432.600,19 | 2.960.433.657,75 |
| | **Totale delle uscite Pensioni** | **5.122.832.221,88** | **301.840.955.454,30** | **301.632.342.090,95** | **4.853.549.533,79** | **296.528.231.971,33** | **296.258.948.268,29** |
| | **Riepilogo dei titoli Prestazioni non pensionistiche** | | | | | | |
| | TITOLO I | 2.279.238.022,90 | 61.626.669.923,05 | 61.186.092.721,77 | 1.727.586.944,08 | 66.427.138.039,81 | 65.836.365.783,04 |
| | TITOLO II | 54.420.878,13 | 542.783.007,10 | 543.358.192,73 | 57.244.581,27 | 515.003.791,11 | 504.955.671,19 |
| | TITOLO IV | 99.448.036,59 | 5.527.506.155,51 | 5.586.698.179,50 | 94.580.089,99 | 5.704.417.261,68 | 5.699.549.315,08 |
| | **Totale delle uscite Prestazioni non pensionistiche** | **2.433.106.937,62** | **67.696.959.085,66** | **67.316.149.094,00** | **1.879.411.615,34** | **72.646.559.092,60** | **72.040.870.769,31** |
| | **Riepilogo dei titoli Risorse Umane** | | | | | | |
| | TITOLO I | 297.980.472,01 | 1.904.855.587,90 | 1.898.101.259,90 | 254.792.855,04 | 2.006.121.358,89 | 1.954.225.428,21 |
| | TITOLO II | 47.319.541,00 | 305.119.058,58 | 286.687.287,27 | 40.010.834,48 | 249.673.502,10 | 239.993.449,55 |
| | TITOLO IV | 8.048.050,95 | 132.177.242,18 | 132.243.998,24 | 7.383.471,06 | 134.274.113,11 | 133.609.533,22 |
| | **Totale delle uscite Risorse Umane** | **353.348.063,96** | **2.342.151.888,66** | **2.317.032.545,41** | **302.187.160,58** | **2.390.068.974,10** | **2.327.828.410,98** |
| | **Riepilogo dei titoli Risorse Strumentali** | | | | | | |
| | TITOLO I | 793.172.959,47 | 935.195.460,44 | 792.702.614,24 | 663.000.960,83 | 936.418.638,34 | 773.926.080,23 |
| | TITOLO II | 207.260.904,01 | 140.939.357,86 | 123.382.296,84 | 178.009.694,05 | 135.136.014,56 | 94.996.867,65 |
| | TITOLO IV | 9.769.108,33 | 2.112.403,75 | 2.112.403,75 | 9.769.108,33 | 0,00 | 0,00 |
| | **Totale delle uscite Risorse Strumentali** | **1.010.202.971,81** | **1.078.247.222,05** | **918.197.314,83** | **850.779.763,21** | **1.071.554.652,90** | **868.922.947,88** |
| | **Riepilogo dei titoli Altre attività di Direzione Generale** | | | | | | |
| | TITOLO I | 5.282.346.659,35 | 6.549.750.279,58 | 4.099.873.664,85 | 5.465.786.590,09 | 4.501.341.725,90 | 4.679.300.971,61 |
| | TITOLO II | 52.218.994.861,41 | 23.759.948.544,92 | 11.660.246.644,45 | 43.865.232.680,74 | 28.307.702.197,40 | 19.951.961.212,00 |
| | TITOLO IV | 11.191.514.447,89 | 64.841.340.309,72 | 64.696.295.111,72 | 10.949.472.660,50 | 63.629.393.141,79 | 63.387.351.354,40 |
| | **Totale delle uscite Altre attività di Direzione Generale** | **68.692.855.968,65** | **95.151.039.134,22** | **80.456.415.421,02** | **60.280.491.931,33** | **96.438.437.065,09** | **88.018.613.538,01** |

INPS
Istituto Nazionale Previdenza Sociale

## Rendiconto Finanziario Decisionale 2021 - Uscite

| | | ANNO FINANZIARIO 2021 | | | ANNO FINANZIARIO 2020 | | |
|---|---|---|---|---|---|---|---|
| Codice | Denominazione | RESIDUI | COMPETENZA (Impegni) | CASSA (Pagamenti) | RESIDUI | COMPETENZA (Impegni) | CASSA (Pagamenti) |
| **Riepilogo delle uscite per i titoli 'Entrate', 'Pensioni', 'Prestazioni non pensionistiche', Risorse Umane', Risorse Strumentali', Altre attività di direzione generale'** | | | | | | | |
| | **TITOLO I** | **16.815.887.186,38** | **384.772.238.806,50** | **381.518.987.201,06** | **16.037.082.958,13** | **376.876.603.053,76** | **376.005.144.425,58** |
| | **TITOLO II** | **52.527.996.184,55** | **24.748.789.968,46** | **12.613.674.421,29** | **44.140.497.790,54** | **29.207.515.505,17** | **20.791.907.200,39** |
| | **TITOLO IV** | **14.058.667.818,80** | **74.595.105.392,62** | **74.316.734.975,95** | **13.881.895.784,85** | **73.399.894.457,80** | **73.200.464.008,87** |
| | **TOTALE** | **83.402.551.189,73** | **484.116.134.167,58** | **468.449.396.598,30** | **74.059.476.533,52** | **479.484.013.016,73** | **469.997.515.634,84** |
| | **UPB 1 - Entrate** | **5.790.205.025,81** | **16.006.781.382,69** | **15.809.260.132,09** | **5.893.056.529,27** | **10.409.161.260,71** | **10.482.331.700,37** |
| | **UPB 2 - Pensioni** | **5.122.832.221,88** | **301.840.955.454,30** | **301.632.342.090,95** | **4.853.549.533,79** | **296.528.231.971,33** | **296.258.948.268,29** |
| | **UPB 3 - Prestazioni non pensionistiche** | **2.433.106.937,62** | **67.696.959.085,66** | **67.316.149.094,00** | **1.879.411.615,34** | **72.646.559.092,60** | **72.040.870.769,31** |
| | **UPB 4 - Risorse Umane** | **353.348.063,96** | **2.342.151.888,66** | **2.317.032.545,41** | **302.187.160,58** | **2.390.068.974,10** | **2.327.828.410,98** |
| | **UPB 5 - Risorse Strumentali** | **1.010.202.971,81** | **1.078.247.222,05** | **918.197.314,83** | **850.779.763,21** | **1.071.554.652,90** | **868.922.947,88** |
| | **UPB 8 - Altre attività di Direzione Generale** | **68.692.855.968,65** | **95.151.039.134,22** | **80.456.415.421,02** | **60.280.491.931,33** | **96.438.437.065,09** | **88.018.613.538,01** |
| | **TOTALE USCITE** | **83.402.551.189,73** | **484.116.134.167,58** | **468.449.396.598,30** | **74.059.476.533,52** | **479.484.013.016,73** | **469.997.515.634,84** |

# Consuntivo 2021

## *Rendiconto finanziario gestionale*

INPS
Istituto Nazionale Previdenza Sociale

## Rendiconto Finanziario Gestionale 2021 - Entrate

| Codice | Denominazione | Previsioni iniziali | Variazioni | | Previsioni definitive | Somme Accertate | | Gestione dei residui | | | Gestione di cassa | | | Tota i residui al termine dell'esercizio |
|---|---|---|---|---|---|---|---|---|---|---|---|---|---|---|
| | | | In aumento | In diminuzione | | Totale Accertamenti | Differenze rispetto alle previsioni definitive | Iniziali | Variazioni | Totali | Previsioni definitive | Riscossioni | Differenze rispetto alle previsioni definitive | |
| | *Avanzo di amministrazione* | | | | | 88.414.697.298,99 | | | | | | | | |
| | *Fondo iniz ale di cassa* | | | | | | | | | | | 21.903.782.049,47 | | |
| **1 -** | **UPB 1 - Entrate** | | | | | | | | | | | | | |
| **1.1 -** | **TITOLO I - ENTRATE CORRENTI** | | | | | | | | | | | | | |
| **1.1.1 -** | **ENTRATE CONTRIBUTIVE** | | | | | | | | | | | | | |
| **1.1.1.01** | **Aliquote contributive a carico dei datori di lavoro e/o degli iscritti** | | | | | | | | | | | | | |
| 1E1101001 | CONTRIBUTI PER I LAVORATORI DIPENDENTI DA AZIENDE TENUTE ALLA PRESENTAZIONE DELLE DENUNCE RENDICONTO | 138.012.414.564,00 | 774.137.624,54 | 0,00 | 138.786.552.188,54 | 143.090.058.098,25 | 4.303.505.909,71 | 65.806.530.793,55 | -442.441.038,90 | 65.364.089.754,65 | 133.186.702.188,54 | 142.517.200.125,41 | 9.330.497.936,87 | 65.936.947.727,49 |
| 1E1101002 | CONTRIBUTI PER I LAVORATORI DOMESTICI | 917.717.000,00 | 50.862.000,00 | 0,00 | 968.579.000,00 | 1.213.191.831,71 | 244.612.831,71 | 62.022.837,50 | 0,00 | 62.022.837,50 | 965.133.452,13 | 1.210.384.148,14 | 245.250.696,01 | 64.830.521,07 |
| 1E1101003 | CONTRIBUTI PER GLI OPERAI AGRICOLI DIPENDENTI E PER I MEZZADRI E COLONI REINSERITI NELLA AGO | 1.762.442.700,00 | 133.008.788,10 | 0,00 | 1.895.451.488,10 | 2.042.690.461,36 | 147.238.973,26 | 5.094.558.638,41 | -29.902.244,71 | 5.064.656.393,70 | 1.622.705.219,45 | 1.915.365.010,08 | 292.659.790,63 | 5.191.981.844,98 |
| 1E1101004 | CONTRIBUTI PER I LAVORATORI ADDETTI AI PUBBLICI SERVIZI DI TRASPORTO | 0,00 | 0,00 | 0,00 | 0,00 | 0,00 | 0,00 | 22.698.936,41 | 0,00 | 22.698.936,41 | 0,00 | 0,00 | 0,00 | 22.698.936,41 |
| 1E1101005 | CONTRIBUTI PER I LAVORATORI ADDETTI AI PUBBLICI SERVIZI DI TELEFONIA | 0,00 | 0,00 | 0,00 | 0,00 | 0,00 | 0,00 | 393.992,90 | 0,00 | 393.992,90 | 0,00 | 0,00 | 0,00 | 393.992,90 |
| 1E1101006 | CONTRIBUTI PER I LAVORATORI DELL'ENEL E DELLE AZIENDE ELETTRICHE PRIVATE | 0,00 | 0,00 | 0,00 | 0,00 | 0,00 | 0,00 | 102.648,87 | 0,00 | 102.648,87 | 0,00 | 0,00 | 0,00 | 102.648,87 |
| 1E1101007 | CONTRIBUTI PER IL PERSONALE DI VOLO DIPENDENTE DA AZIENDE DI NAVIGAZIONE AEREA | 0,00 | 0,00 | 0,00 | 0,00 | 91.545,17 | 91.545,17 | 1.818.084,77 | 0,00 | 1.818.084,77 | 0,00 | 91.545,17 | 91.545,17 | 1.818.084,77 |
| 1E1101009 | CONTRIBUTI DEL CLERO SECOLARE E DEI MINISTRI DI CULTO DELLE CONFESSIONI DIVERSE DALLA CATTOLICA | 31.199.277,00 | 605.925,50 | 0,00 | 31.805.202,50 | 31.029.900,33 | -775.302,17 | 33.914.095,04 | 0,00 | 33.914.095,04 | 31.805.202,50 | 31.384.537,15 | -420.665,35 | 33.559.458,22 |
| 1E1101010 | CONTRIBUTI OBBLIGATORI PER PERSONALE DI ISTITUTO | 454.390.100,00 | 0,00 | 12.437.864,04 | 441.952.235,96 | 426.674.140,77 | -15.278.095,19 | 0,00 | 0,00 | 0,00 | 441.952.235,96 | 426.674.140,77 | -15.278.095,19 | 0,00 |
| 1E1101018 | CONTRIBUTI PROVENIENTI TRAMITE LE CASSE MARITTIME (MALATTIA, AGG. DI MALATTIA, MATERNITÀ E GESCAL) | 0,00 | 0,00 | 0,00 | 0,00 | 0,00 | 0,00 | 15.763.840,79 | 0,00 | 15.763.840,79 | 0,00 | 0,00 | 0,00 | 15.763.840,79 |
| 1E1101020 | CONTRIBUTI PER LAVORATORI MARITTIMI IMBARCATI SU NAVI ESTERE E CONTRIBUTI PER LAVORATORI MARITTIMI RELATIVI A PERIODI FINO AL 31/12/1979 | 44.845.000,00 | 0,00 | 9.932.000,00 | 34.913.000,00 | 32.577.054,80 | -2.335.945,20 | 0,00 | 0,00 | 0,00 | 34.913.000,00 | 32.577.054,80 | -2.335.945,20 | 0,00 |
| 1E1101022 | CONTRIBUTI DEI COLTIVATORI DIRETTI, MEZZADRI E COLONI | 1.280.494.300,00 | 0,00 | 7.592.991,37 | 1.272.901.308,63 | 1.263.612.818,63 | -9.288.490,00 | 2.402.176.331,70 | -42.400.229,07 | 2.359.776.102,63 | 1.125.881.232,36 | 869.464.639,08 | -256.416.593,28 | 2.753.924.282,18 |
| 1E1101023 | CONTRIBUTI DEGLI ARTIGIANI | 7.640.760.000,00 | 8.837.795,74 | 0,00 | 7.649.597.795,74 | 7.820.910.955,96 | 171.313.160,22 | 13.370.193.985,37 | -605.656.554,11 | 12.764.537.431,26 | 6.135.271.588,86 | 6.825.501.987,14 | 690.230.398,28 | 13.759.946.400,08 |
| 1E1101024 | CONTRIBUTI DEGLI ESERCENTI ATTIVITÀ COMMERCIALI | 10.005.779.981,66 | 212.795.712,52 | 0,00 | 10.218.575.694,18 | 10.271.499.882,55 | 52.924.188,37 | 22.967.513.463,78 | -813.914.337,98 | 22.153.599.125,80 | 7.202.586.410,38 | 8.089.784.702,16 | 887.198.291,78 | 24.335.314.306,19 |
| 1E1101025 | CONTRIBUTI DEI PESCATORI AUTONOMI | 2.016.000,00 | 435.000,00 | 0,00 | 2.451.000,00 | 2.065.369,15 | -385.630,85 | 0,00 | 0,00 | 0,00 | 2.451.000,00 | 2.065.369,15 | -385.630,85 | 0,00 |
| 1E1101026 | CONTRIBUTI SOCIALI DI MALATTIA DEI LIBERI PROFESSIONISTI | 0,00 | 0,00 | 0,00 | 0,00 | 0,00 | 0,00 | 55.524.329,99 | 0,00 | 55.524.329,99 | 0,00 | 0,00 | 0,00 | 55.524.329,99 |
| 1E1101035 | CONTRIBUTI PER PRESTAZIONI DEL SERVIZIO SANITARIO NAZIONALE DOVUTI DALLE AZIENDE ART. 11 DEL DL N. 502/1992 | 0,00 | 0,00 | 0,00 | 0,00 | 0,00 | 0,00 | 1.264.509.022,14 | 0,00 | 1.264.509.022,14 | 0,00 | 158.212,26 | 158.212,26 | 1.264.350.809,88 |
| 1E1101043 | CONTRIBUTI PER LA TUTELA PREVIDENZIALE DEI SOGGETTI CHE ESERCITANO PER PROFESSIONE ABITUALE, ANCORCHÉ NON ESCLUSIVA, ATTIVITÀ DI LAVORO AUTONOMO EX ART. 49, COMMA 1 DEL TUIR APPROVATO CON DPR N. 917/1986 E ALTRE ATTIVITÀ DI CUI ALL'ART. 2, COMMA 26, LEGGE N. 335/1 995 | 7.917.400.000,00 | 8.945.000,00 | 0,00 | 7.926.345.000,00 | 8.866.105.629,54 | 939.760.629,54 | 1.766.667.718,03 | 0,00 | 1.766.667.718,03 | 7.767.818.100,00 | 8.781.972.842,78 | 1.014.154.742,78 | 1.850.800.504,79 |
| 1E1101047 | CONTRIBUTO STRAORDINARIO A CARICO DEI DATORI DI LAVORO GIÀ ISCRITTI AL SOPPRESSO FONDO DI PREVIDENZA PER I DIPENDENTI DELL'ENEL E DELLE AZIENDE ELETTRICHE PRIVATE - ART. 41, C. 2, LETT. A) DELLA LEGGE N. 488/99 | 0,00 | 0,00 | 0,00 | 0,00 | 0,00 | 0,00 | 27.921.005,73 | 0,00 | 27.921.005,73 | 0,00 | 0,00 | 0,00 | 27.921.005,73 |
| 1E1101048 | CONTRIBUTO A CARICO DEI DATORI DI LAVORO GIÀ ISCRITTI AL SOPPRESSO FONDO DI PREVIDENZA PER IL PERSONALE ADDETTO AI PUBBLICI SERVIZI DI TELEFONIA - ART. 41, C. 2, LETT. B) DELLA LEGGE N. 488/1999 | 0,00 | 0,00 | 0,00 | 0,00 | 0,00 | 0,00 | 555.707,64 | 0,00 | 555.707,64 | 0,00 | 0,00 | 0,00 | 555.707,64 |
| 1E1101057 | CONTRIBUTI PER I LAVORATORI DIPENDENTI DA DATORI DI LAVORO GIÀ ISCRITTI ALL'ENTE NAZIONALE DI PREVIDENZA E DI ASSISTENZA PER I LAVORATORI DELLO SPETTACOLO (ENPALS), SOPPRESSO AI SENSI DELL'ARTICOLO 21 DEL DECRETO LEGGE 6 DICEMBRE 2011, N. 201, CONVERTITO CON MODIFICAZIONI, DALLA LEGGE 22 DICEMBRE 2011, N. 214. | 1.163.274.720,00 | 0,00 | 60.897.994,12 | 1.102.376.725,88 | 1.204.812.924,89 | 102.436.199,01 | 445.443.914,27 | -151.493,00 | 445.292.421,27 | 1.048.909.749,27 | 1.204.812.924,89 | 155.903.175,62 | 445.292.421,27 |

INPS
Istituto Nazionale Previdenza Sociale

**Rendiconto Finanziario Gestionale 2021 - Entrate**

| | | | Variazioni | | | Somme Accertate | | Gestione dei residui | | | Gestione di cassa | | | |
|---|---|---|---|---|---|---|---|---|---|---|---|---|---|---|
| Codice | Denominazione | Previsioni iniziali | In aumento | In diminuzione | Previsioni definitive | Totale Accertamenti | Differenze rispetto alle previsioni definitive | Iniziali | Variazioni | Totali | Previsioni definitive | Riscossioni | Differenze rispetto alle previsioni definitive | Tota i residui al termine dell'esercizio |
| 1E1101058 | CONTRIBUTI PER I LAVORATORI DIPENDENTI DA DATORI DI LAVORO GIÀ ISCRITTI ALL'ISTITUTO NAZIONALE DI PREVIDENZA PER I DIPENDENTI DELL'AMMINISTRAZIONE PUBBLICA (INPDAP), SOPPRESSO AI SENSI DELL'ARTICOLO 21 DEL DECRETO LEGGE 6 DICEMBRE 2011, N. 201, CONVERTITO CON MODIFICAZIONI, DALLA LEGGE 22 DICEMBRE 2011, N. 214. | 58.305.364.030,00 | 0,00 | 236.447.661,33 | 58.068.916.368,67 | 58.188.017.972,53 | 119.101.603,86 | 691.001.528,32 | -5.740.064,39 | 685.261.463,93 | 58.068.916.368,67 | 58.176.615.732,73 | 107.699.364,06 | 696.663.703,73 |
| 1E1101099 | CONTRIBUTI DIVERSI (CONTRIBUTI PER GLI ALLIEVI DEGLI ISTITUTI NAUTICI, CONTRIBUTI ACCREDITATI SENZA APPLICAZIONI DI MARCHE, CONTRIBUTI EX ART. 10, LEGGE N. 887/84 SU INTEGRAZIONI SALARIALI EROGATE DIRETTAMENTE PER PERIODI PREGRESSI, CONTRIBUTI TBC PER I MAESTRI ELEMENTARI E DIRETTORI DIDATTICI) | 93.000,00 | 0,00 | 0,00 | 93.000,00 | 2.638.686,71 | 2.545.686,71 | 6.731.894,90 | 0,00 | 6.731.894,90 | 93.000,00 | 2.776.308,35 | 2.683.308,35 | 6.594.273,26 |
| | **Totale 1.1.1.01 ALIQUOTE CONTRIBUTIVE A CARICO DEI DATORI DI LAVORO E/O DEGLI ISCRITTI** | **227.538.190.672,66** | **1.189.627.846,40** | **327.308.510,86** | **228.400.510.008,20** | **234.455.977.272,35** | **6.055.467.264,15** | **114.036.042.770,11** | **1.940.205.962,16** | **112.095.836.807,95** | **217.635.138.748,12** | **230.086.829.280,06** | **12.451.690.531,94** | **116.464.984.800,24** |
| **1.1.1.02** | **Quote di partecipazione degli iscritti all'onere di specifiche gestioni** | | | | | | | | | | | | | |
| 1E1102001 | CONTRIBUTI DEI PROSECUTORI VOLONTARI DELLE ASSICURAZIONI SOCIALI OBBLIGATORIE | 213.399.371,00 | 0,00 | 26.611.224,00 | 186.788.147,00 | 171.501.239,97 | -15.286.907,03 | 852,18 | 0,00 | 852,18 | 186.788.147,00 | 171.501.239,97 | -15.286.907,03 | 852,18 |
| 1E1102002 | CONTRIBUTI DEGLI ISCRITTI ALL'ASSICURAZIONE FACOLTATIVA | 1.628.800,00 | 0,00 | 750.100,00 | 878.700,00 | 1.436.205,00 | 557.505,00 | 0,00 | 0,00 | 0,00 | 878.700,00 | 1.436.205,00 | 557.505,00 | 0,00 |
| 1E1102003 | CONTRIBUTI PER MUTUALITÀ PENSIONI ALLE CASALINGHE | 880.000,00 | 80.000,00 | 0,00 | 960.000,00 | 803.931,36 | -156.068,64 | 0,00 | 0,00 | 0,00 | 960.000,00 | 803.931,36 | -156.068,64 | 0,00 |
| 1E1102010 | CONTRIBUTI PER LA GESTIONE MUTUALITA' DEI DIPENDENTI E DEI PENSIONATI POSTELEGRAFONICI | 858.000,00 | 0,00 | 0,00 | 858.000,00 | 564.327,10 | -293.672,90 | 336.419,59 | 0,00 | 336.419,59 | 858.000,00 | 564.327,10 | -293.672,90 | 336.419,59 |
| 1E1102019 | CONTRIBUTO DI SOLIDARIETA' A CARICO DEGLI ISCRITTI ALLE GESTIONI PREVIDENZIALI CONFLUITE NEL FONDO PENSIONI LAVORATORI DIPENDENTI E DEL FONDO DI PREVIDENZA PER IL PERSONALE DI VOLO DIPENDENTE DA AZIENDE DI NAVIGAZIONE AEREA, AI SENSI DELL'ART.24, COMMA 21, D.L. 201/2011, CONVERTITO NELLA LEGGE N. 214/2011 | 0,00 | 0,00 | 0,00 | 0,00 | 22.510,42 | 22.510,42 | 0,00 | 0,00 | 0,00 | 0,00 | 22.510,42 | 22.510,42 | 0,00 |
| 1E1102020 | CONTRIBUTI ASSOCIATIVI DEL FONDO ASSISTENZA E PREVIDENZA PITTORI, SCULTORI, MUSICISTI E AUTORI DRAMMATICI | 40.109,44 | 0,00 | 0,00 | 40.109,44 | 177.351,99 | 137.242,55 | 0,00 | 0,00 | 0,00 | 40.109,44 | 177.351,99 | 137.242,55 | 0,00 |
| 1E1102021 | CONTRIBUTI A CARICO DEGLI ISCRITTI DELLA GESTIONE ASSISTENZA MAGISTRALE EX ENAM | 48.450.000,00 | 0,00 | 450.000,00 | 48.000.000,00 | 46.845.634,15 | -1.154.365,85 | 0,00 | 0,00 | 0,00 | 48.000.000,00 | 46.845.634,15 | -1.154.365,85 | 0,00 |
| 1E1102022 | CONTRIBUTI DEI PROSECUTORI VOLONTARI DELL'ASSICURAZIONE SOCIALE VITA | 380.000,00 | 10.000,00 | 0,00 | 390.000,00 | 372.445,40 | -17.554,60 | 0,00 | 0,00 | 0,00 | 390.000,00 | 372.445,40 | -17.554,60 | 0,00 |
| | **Totale 1.1.1.02 QUOTE DI PARTECIPAZIONE DEGLI ISCRITTI ALL'ONERE DI SPECIFICHE GESTIONI** | **265.636.280,44** | **90.000,00** | **27.811.324,00** | **237.914.956,44** | **221.723.645,39** | **16.191.311,05** | **337.271,77** | **0,00** | **337.271,77** | **237.914.956,44** | **221.723.645,39** | **16.191.311,05** | **337.271,77** |
| **1.1.2 -** | **ENTRATE DERIVANTI DA TRASFERIMENTI CORRENTI** | | | | | | | | | | | | | |
| **1.1.2.04** | **Trasferimenti da parte delle Regioni** | | | | | | | | | | | | | |
| 1E1204001 | CONTRIBUTI DELLE REGIONI PER LA COPERTURA ASSICURATIVA DEGLI APPRENDISTI ARTIGIANI OCCUPATI NEI TERRITORI DELLE REGIONI A STATUTO ORDINARIO - ART. 16, LEGGE N. 845/1978 | 0,00 | 0,00 | 0,00 | 0,00 | 0,00 | 0,00 | 579.048.837,63 | 0,00 | 579.048.837,63 | 0,00 | 0,00 | 0,00 | 579.048.837,63 |
| | **Totale 1.1.2.04 TRASFERIMENTI DA PARTE DELLE REGIONI** | **0,00** | **0,00** | **0,00** | **0,00** | **0,00** | **0,00** | **579.048.837,63** | **0,00** | **579.048.837,63** | **0,00** | **0,00** | **0,00** | **579.048.837,63** |
| **1.1.2.06** | **Trasferimenti da parte di altri Enti del settore pubblico** | | | | | | | | | | | | | |
| 1E1206007 | CONTRIBUTO SUI PROVENTI DEI DIRITTI D'INGRESSO NEI MUSEI, GALLERIE E ZONE ARCHEOLOGICHE, A FAVORE DEL FONDO ASSISTENZA E PREVIDENZA DEI PITTORI, SCULTORI, MUSICISTI, SCRITTORI E AUTORI DRAMMATICI (PSMSAD), EROGATO DALLE SOPRINTENDENZE | 100.000,00 | 0,00 | 0,00 | 100.000,00 | 46.407,40 | -53.592,60 | 221.634,25 | 0,00 | 221.634,25 | 100.000,00 | 46.407,40 | -53.592,60 | 221.634,25 |
| 1E1206009 | CONTRIBUTI DOVUTI DA ALTRI ENTI PER LE TRATTENUTE OPERATE SULLE PENSIONI QUALE ADESIONE FACOLTATIVA ESERCITATA DAGLI ADERENTI ALLA GESTIONE DELLE PRESTAZIONI CREDITIZIE E SOCIALI | 3.200,00 | 0,00 | 200,00 | 3.000,00 | 0,00 | -3.000,00 | 0,00 | 0,00 | 0,00 | 3.000,00 | 0,00 | -3.000,00 | 0,00 |
| | **Totale 1.1.2.06 TRASFERIMENTI DA PARTE DI ALTRI ENTI DEL SETTORE PUBBLICO** | **103.200,00** | **0,00** | **200,00** | **103.000,00** | **46.407,40** | **56.592,60** | **221.634,25** | **0,00** | **221.634,25** | **103.000,00** | **46.407,40** | **56.592,60** | **221.634,25** |
| **1.1.3 -** | **ALTRE ENTRATE** | | | | | | | | | | | | | |
| **1.1.3.07** | **Entrate derivanti dalla vendita di beni e dalla prestazione di servizi** | | | | | | | | | | | | | |
| 1E1307004 | RIMBORSI SPESE RELATIVE A RISCOSSIONE CONTRIBUTI E ALTRI SERVIZI SVOLTI PER CONTO DI ENTI E ORGANISMI VARI | 18.000.000,00 | 0,00 | 0,00 | 18.000.000,00 | 19.840.215,71 | 1.840.215,71 | 113.359.297,94 | 0,00 | 113.359.297,94 | 18.000.000,00 | 19.304.994,54 | 1.304.994,54 | 113.894.519,11 |

INPS
Istituto Nazionale Previdenza Sociale

**Rendiconto Finanziario Gestionale 2021 - Entrate**

| Codice | Denominazione | Previsioni iniziali | Variazioni | | Previsioni definitive | Somme Accertate | | Gestione dei residui | | | Gestione di cassa | | | Tota i residui al termine dell'esercizio |
|---|---|---|---|---|---|---|---|---|---|---|---|---|---|---|
| | | | In aumento | In diminuzione | | Totale Accertamenti | Differenze rispetto alle previsioni definitive | Iniziali | Variazioni | Totali | Previsioni definitive | Riscossioni | Differenze rispetto alle previsioni definitive | |
| 1E1307013 | PROVENTI DERIVANTI DALL'ATTIVITÀ DI GESTIONE E DI RISCOSSIONE DEI CREDITI CONTRIBUTIVI CEDUTI AI SENSI DELL'ART. 13, LEGGE N. 448/1998 COME MODIFICATO DALL'ART. 1, DL N. 308/1999 CONVERTITO NELLA LEGGE N. 402/1999 | 950.000,00 | 0,00 | 0,00 | 950.000,00 | 15.617.044,79 | 14.667.044,79 | 0,00 | 0,00 | 0,00 | 950.000,00 | 15.617.044,79 | 14.667.044,79 | 0,00 |
| | **Totale 1.1.3.07 ENTRATE DERIVANTI DALLA VENDITA DI BENI E DALLA PRESTAZIONE DI SERVIZI** | **18.950.000,00** | **0,00** | **0,00** | **18.950.000,00** | **35.457.260,50** | **16.507.260,50** | **113.359.297,94** | **0,00** | **113.359.297,94** | **18.950.000,00** | **34.922.039,33** | **15.972.039,33** | **113.894.519,11** |
| **1.1.3.09** | **Poste correttive e compensative di spese correnti** | | | | | | | | | | | | | |
| 1E1309012 | RECUPERO DI SGRAVI CONTRIBUTIVI E DI ALTRE AGEVOLAZIONI CONTRIBUTIVE PER EVENTI CALAMITOSI E PER INTERVENTI A SOSTEGNO DELL'OCCUPAZIONE E DI SPECIFICI SETTORI PRODUTTIVI | 0,00 | 0,00 | 0,00 | 0,00 | 117.868.167,19 | 117.868.167,19 | 0,00 | 0,00 | 0,00 | 0,00 | 117.868.167,19 | 117.868.167,19 | 0,00 |
| | **Totale 1.1.3.09 POSTE CORRETTIVE E COMPENSATIVE DI SPESE CORRENTI** | **0,00** | **0,00** | **0,00** | **0,00** | **117.868.167,19** | **117.868.167,19** | **0,00** | **0,00** | **0,00** | **0,00** | **117.868.167,19** | **117.868.167,19** | **0,00** |
| **1.1.3.10** | **Entrate non classificabili in altre voci** | | | | | | | | | | | | | |
| 1E1310002 | SANZIONI CIVILI, AMMINISTRATIVE, MULTE E AMMENDE | 327.796.322,57 | 0,00 | 50.998.687,97 | 276.797.634,60 | 349.238.715,07 | 72.441.080,47 | 2.179.478.751,09 | -16.610.360,34 | 2.162.868.390,75 | 242.068.048,47 | 271.696.937,49 | 29.628.889,02 | 2.240.410.168,33 |
| 1E1310003 | INTERESSI PER LA RISCOSSIONE DILAZIONATA O DIFFERITA DEI CONTRIBUTI | 88.762.580,67 | 4.430.776,03 | 0,00 | 93.193.356,70 | 94.260.684,39 | 1.067.327,69 | 0,00 | 0,00 | 0,00 | 93.193.356,70 | 94.260.684,39 | 1.067.327,69 | 0,00 |
| 1E1310018 | CONTRIBUTI AL FONDO ASSISTENZA E PREVIDENZA DEI PITTORI, SCULTORI, MUSICISTI, SCRITTORI E AUTORI DRAMMATICI (PSMSAD) EX ARTT. 149, 154 E 171-TER DELLA LEGGE 22 APRILE 1941, N. 633 E SUCCESSIVE INTEGRAZIONI | 0,00 | 0,00 | 0,00 | 0,00 | 9.240,60 | 9.240,60 | 0,00 | 0,00 | 0,00 | 0,00 | 9.240,60 | 9.240,60 | 0,00 |
| | **Totale 1.1.3.10 ENTRATE NON CLASSIFICABILI IN ALTRE VOCI** | **416.558.903,24** | **4.430.776,03** | **50.998.687,97** | **369.990.991,30** | **443.508.640,06** | **73.517.648,76** | **2.179.478.751,09** | **16.610.360,34** | **2.162.868.390,75** | **335.261.405,17** | **365.966.862,48** | **30.705.457,31** | **2.240.410.168,33** |
| | **TOTALE 1.1 TITOLO I ENTRATE CORRENTI** | **228.239.439.056,34** | **1.194.148.622,43** | **406.118.722,83** | **229.027.468.955,94** | **235.274.581.392,89** | **6.247.112.436,95** | **116.908.488.562,79** | **1.956.816.322,50** | **114.951.672.240,29** | **218.227.368.109,73** | **230.827.356.401,85** | **12.599.988.292,12** | **119.398.897.231,33** |
| **1.4 -** | **TITOLO IV - PARTITE DI GIRO** | | | | | | | | | | | | | |
| **1.4.1 -** | **ENTRATE AVENTI NATURA DI PARTITE DI GIRO** | | | | | | | | | | | | | |
| **1.4.1.22** | **Entrate aventi natura di partite di giro** | | | | | | | | | | | | | |
| 1E4122008 | CONTRIBUTI ASSOCIATIVI RISCOSSI PER CONTO DELLE ORGANIZZAZIONI SINDACALI | 165.732.237,22 | 3.829.003,93 | 0,00 | 169.561.241,15 | 181.249.780,76 | 11.688.539,61 | 0,00 | 0,00 | 0,00 | 169.561.241,15 | 181.249.780,76 | 11.688.539,61 | 0,00 |
| 1E4122009 | CONTRIBUTI RISCOSSI PER CONTO DI ALTRI ENTI | 85.786.000,00 | 16.287.000,00 | 0,00 | 102.073.000,00 | 83.684.035,61 | -18.388.964,39 | 13.280.706,90 | 0,00 | 13.280.706,90 | 103.821.808,39 | 86.276.396,78 | -17.545.411,61 | 10.688.345,73 |
| 1E4122026 | CONTRIBUTI PER LAVORATORI AGRICOLI (SUBORDINATI E AUTONOMI) RISCOSSI PER CONTO DELL'INAIL | 558.898.868,98 | 22.950.432,09 | 0,00 | 581.849.301,07 | 642.463.434,38 | 60.614.133,31 | 2.103.263.636,47 | -22.658.414,98 | 2.080.605.221,49 | 505.116.173,63 | 519.643.596,67 | 14.527.423,04 | 2.203.425.059,20 |
| 1E4122027 | CONTRIBUTI ASSOCIATIVI, INTEGRATIVI E DI ASSISTENZA CONTRATTUALE RISCOSSI PER CONTO DELLE ORGANIZZAZIONI SINDACALI DEL SETTORE AGRICOLO | 85.744.678,76 | 2.965.536,45 | 0,00 | 88.710.215,21 | 105.997.018,83 | 17.286.803,62 | 0,00 | 0,00 | 0,00 | 88.710.215,21 | 105.997.018,83 | 17.286.803,62 | 0,00 |
| 1E4122035 | RISCOSSIONI PER CONTO DELLA SOCIETÀ CESSIONARIA DI SOMME RELATIVE A CREDITI CONTRIBUTIVI CEDUTI AI SENSI DELL'ART. 13 DELLA LEGGE N. 448/98 COME RISULTA MODIFICATO DALL'ART. 1 DEL DL N. 308/99 CONVERTITO NELLA LEGGE N. 402/99 | 0,00 | 0,00 | 0,00 | 0,00 | 3.275.425,50 | 3.275.425,50 | 0,00 | 0,00 | 0,00 | 0,00 | 3.275.425,50 | 3.275.425,50 | 0,00 |
| 1E4122036 | RIMBORSO DA PARTE DELL INAIL DEGLI ONERI FINANZIARI DERIVANTI DALLA CESSIONE DI CREDITI CONTRIBUTIVI DI CUI ALL'ART. 13, LEGGE N. 448/98 COME RISULTA MODIFICATO DALL'ART. 1, DL N. 308/99 E LEGGE N. 402/1999 | 0,00 | 0,00 | 0,00 | 0,00 | 0,00 | 0,00 | 62.573.693,30 | 0,00 | 62.573.693,30 | 0,00 | 0,00 | 0,00 | 62.573.693,30 |
| 1E4122039 | RECUPERO A CARICO DELL'INAIL DEL RIMBORSO DI CONTRIBUTI RELATIVI AI LAVORATORI AGRICOLI (DIPENDENTI E AUTONOMI) | 0,00 | 0,00 | 0,00 | 0,00 | 2.822.078,52 | 2.822.078,52 | 39.336.622,65 | 0,00 | 39.336.622,65 | 0,00 | 1.656.085,04 | 1.656.085,04 | 40.502.616,13 |
| | **Totale 1.4.1.22 ENTRATE AVENTI NATURA DI PARTITE DI GIRO** | **896.161.784,96** | **46.031.972,47** | **0,00** | **942.193.757,43** | **1.019.491.773,60** | **77.298.016,17** | **2.218.454.659,32** | **22.658.414,98** | **2.195.796.244,34** | **867.209.438,38** | **898.098.303,58** | **30.888.865,20** | **2.317.189.714,36** |
| | **TOTALE 1.4 TITOLO IV PARTITE DI GIRO** | **896.161.784,96** | **46.031.972,47** | **0,00** | **942.193.757,43** | **1.019.491.773,60** | **77.298.016,17** | **2.218.454.659,32** | **22.658.414,98** | **2.195.796.244,34** | **867.209.438,38** | **898.098.303,58** | **30.888.865,20** | **2.317.189.714,36** |
| | **Totale Entrate UPB 1 Entrate** | **229.135.600.841,30** | **1.240.180.594,90** | **406.118.722,83** | **229.969.662.713,37** | **236.294.073.166,49** | **6.324.410.453,12** | **119.126.943.222,11** | **1.979.474.737,48** | **117.147.468.484,63** | **219.094.577.548,11** | **231.725.454.705,43** | **12.630.877.157,32** | **121.716.086.945,69** |

INPS
Istituto Nazionale Previdenza Sociale

**Rendiconto Finanziario Gestionale 2021 - Entrate**

| Codice | Denominazione | Previsioni iniziali | Variazioni | | Previsioni definitive | Somme Accertate | | Gestione dei residui | | | Gestione di cassa | | | Tota i residui al termine dell'esercizio |
|---|---|---|---|---|---|---|---|---|---|---|---|---|---|---|
| | | | In aumento | In diminuzione | | Totale Accertamenti | Differenze rispetto alle previsioni definitive | Iniziali | Variazioni | Totali | Previsioni definitive | Riscossioni | Differenze rispetto alle previsioni definitive | |
| **2 -** | **UPB 2 - Pensioni** | | | | | | | | | | | | | |
| **2.1 -** | **TITOLO I - ENTRATE CORRENTI** | | | | | | | | | | | | | |
| **2.1.1 -** | **ENTRATE CONTRIBUTIVE** | | | | | | | | | | | | | |
| **2.1.1.01** | **Aliquote contributive a carico dei datori di lavoro e/o degli iscritti** | | | | | | | | | | | | | |
| 2E1101012 | VALORI CAPITALI E INTERESSI PER LA COPERTURA DEGLI ONERI A CARICO DELLE GESTIONI PENSIONISTICHE, DERIVANTI DALL'APPLICAZIONE DELLE LEGGI N. 336/1970 E N. 824/1971 (QUOTA DELL'ESERCIZIO) | 0,00 | 0,00 | 0,00 | 0,00 | 0,00 | 0,00 | 25.359.528,16 | -18.872,51 | 25.340.655,65 | 0,00 | 650,36 | 650,36 | 25.340.005,29 |
| 2E1101028 | CONTRIBUTO DOVUTO DALLE AZIENDE A COPERTURA DEGLI ONERI DERIVANTI DAL RICONOSCIMENTO DELLA MAGGIORE ANZIANITÀ CONTRIBUTIVA E DALLE RATE DI PENSIONAMENTO ANTICIPATO RELATIVAMENTE AI RAPPORTI DI LAVORO CESSATI DAL 1° MARZO 1989 ART. 4, COMMA 5, DL N. 337/1989 | 0,00 | 0,00 | 0,00 | 0,00 | 0,00 | 0,00 | 8.592.296,92 | 0,00 | 8.592.296,92 | 0,00 | 0,00 | 0,00 | 8.592.296,92 |
| 2E1101031 | CONTRIBUTI DELLE AZIENDE A COPERTURA DEGLI ONERI DERIVANTI DAL RICONOSCIMENTO DELLA MAGGIORE ANZIANITÀ CONTRIBUTIVA E DALLE RATE DI PENSIONAMENTO ANTICIPATO AI SENSI DELL'ART. 27, COMMA 5, LEGGE N. 223/1991 | 0,00 | 0,00 | 0,00 | 0,00 | 0,00 | 0,00 | 6.270.556,97 | -79.083,08 | 6.191.473,89 | 0,00 | 0,00 | 0,00 | 6.191.473,89 |
| 2E1101032 | CONTRIBUTI DELLE AZIENDE A COPERTURA DEGLI ONERI DERIVANTI DAL RICONOSCIMENTO DELLA MAGGIORE ANZIANITÀ CONTRIBUTIVA E DALLE RATE DI PENSIONAMENTO ANTICIPATO AI SENSI DELL'ART. 29 DELLA LEGGE N. 223/1991 | 0,00 | 0,00 | 0,00 | 0,00 | 0,00 | 0,00 | 8.588.367,39 | 0,00 | 8.588.367,39 | 0,00 | 0,00 | 0,00 | 8.588.367,39 |
| 2E1101033 | CONTRIBUTI DELLE AZIENDE A COPERTURA DEGLI ONERI DERIVANTI DAL RICONOSCIMENTO DELLA MAGGIORE ANZIANITÀ CONTRIBUTIVA E DALLE RATE DI PENSIONAMENTO ANTICIPATO AI SENSI DELL'ART. 1, COMMA 2 DEL DL N. 364/1992 CONVERTITO NELLA LEGGE N. 406/1992 | 0,00 | 0,00 | 0,00 | 0,00 | 0,00 | 0,00 | 18.320.018,13 | 0,00 | 18.320.018,13 | 0,00 | 0,00 | 0,00 | 18.320.018,13 |
| 2E1101034 | CONTRIBUTI DELLE AZIENDE A COPERTURA DEGLI ONERI DERIVANTI DAL RICONOSCIMENTO DELLA MAGGIORE ANZIANITÀ CONTRIBUTIVA E DALLE RATE DI PENSIONAMENTO ANTICIPATO AI SENSI DELL'ART. 13, COMMA 10 DELLA LEGGE N. 257/1992 | 0,00 | 0,00 | 0,00 | 0,00 | 0,00 | 0,00 | 246.096,95 | 0,00 | 246.096,95 | 0,00 | 0,00 | 0,00 | 246.096,95 |
| 2E1101036 | CONTRIBUTI DELL'ENI E DELLE SOCIETÀ DEL GRUPPO A COPERTURA DEGLI ONERI DERIVANTI DAL RICONOSCIMENTO DELLA MAGGIORE ANZIANITÀ CONTRIBUTIVA E DALLE RATE DI PENSIONAMENTO ANTICIPATO AI SENSI DELL'ART. 9-TER, COMMA 5 DEL DL N. 148/1993 CONVERTITO NELLA LEGGE N. 236/1993 | 0,00 | 0,00 | 0,00 | 0,00 | 0,00 | 0,00 | 459.888,00 | 0,00 | 459.888,00 | 0,00 | 0,00 | 0,00 | 459.888,00 |
| 2E1101037 | CONTRIBUTI DELLE AZIENDE A COPERTURA DEGLI ONERI DERIVANTI DAL RICONOSCIMENTO DELLA MAGGIORE ANZIANITÀ CONTRIBUTIVA E DALLE RATE DI PENSIONAMENTO ANTICIPATO AI SENSI DELL'ART. 10, COMMA 7 DEL DL N. 299/1994 CONVERTITO NELLA LEGGE N. 451/1994 | 0,00 | 0,00 | 0,00 | 0,00 | 0,00 | 0,00 | 17.077.961,89 | 0,00 | 17.077.961,89 | 0,00 | 0,00 | 0,00 | 17.077.961,89 |
| 2E1101038 | CONTRIBUTI DELLE AZIENDE DEL GRUPPO EFIM A COPERTURA DEGLI ONERI DERIVANTI DAL RICONOSCIMENTO DELLA MAGGIORE ANZIANITÀ CONTRIBUTIVA E DALLE RATE DI PENSIONAMENTO ANTICIPATO AI SENSI DELL'ART. 5, COMMA 5 DEL DL N. 516/1994 | 0,00 | 0,00 | 0,00 | 0,00 | 0,00 | 0,00 | 3.054.950,09 | 0,00 | 3.054.950,09 | 0,00 | 0,00 | 0,00 | 3.054.950,09 |
| 2E1101039 | VALORI CAPITALI PER LA COSTITUZIONE DI UN'UNICA POSIZIONE ASSICURATIVA NEL FONDO DI PREVIDENZA PER IL PERSONALE ADDETTO AI PUBBLICI SERVIZI DI TELEFONIA AI SENSI DELL'ART. 5 DELLA LEGGE N. 58/1992 | 0,00 | 0,00 | 0,00 | 0,00 | 246.222,00 | 246.222,00 | 40.203.623,23 | 0,00 | 40.203.623,23 | 1.265.541,00 | 1.656.528,20 | 390.987,20 | 38.793.317,03 |
| 2E1101042 | CONTRIBUTI DELLE AZIENDE ESERCENTI PUBBLICI SERVIZI DI TRASPORTO A COPERTURA DEGLI ONERI DERIVANTI DALLE RATE DI PENSIONAMENTO ANTICIPATO AI SENSI DELL'ART. 4, COMMI 4 E 5 DEL DL N. 403/1995 | 0,00 | 0,00 | 0,00 | 0,00 | 0,00 | 0,00 | 1.139.324,85 | -18.570,86 | 1.120.753,99 | 0,00 | 0,00 | 0,00 | 1.120.753,99 |
| 2E1101061 | CONTRIBUTO A CARICO DEGLI ENTI DATORI DI LAVORO A COPERTURA DI ONERI PENSIONISTICI ED INDENNITA' AD ONERE RIPARTITO | 3.005.000,00 | 0,00 | 2.205.000,00 | 800.000,00 | 756.596,44 | -43.403,56 | 11.432.781,74 | -716.899,23 | 10.715.882,51 | 800.000,00 | 413.466,46 | -386.533,54 | 11.059.012,49 |
| | **Totale 2.1.1.01 ALIQUOTE CONTRIBUTIVE A CARICO DEI DATORI DI LAVORO E/O DEGLI ISCRITTI** | **3.005.000,00** | **0,00** | **2.205.000,00** | **800.000,00** | **1.002.818,44** | **202.818,44** | **140.745.394,32** | **833.425,68** | **139.911.968,64** | **2.065.541,00** | **2.070.645,02** | **5.104,02** | **138.844.142,06** |
| **2.1.1.02** | **Quote di partecipazione degli iscritti all'onere di specifiche gestioni** | | | | | | | | | | | | | |

INPS
Istituto Nazionale Previdenza Sociale

## Rendiconto Finanziario Gestionale 2021 - Entrate

| Codice | Denominazione | Previsioni iniziali | Variazioni | | Previsioni definitive | Somme Accertate | | Gestione dei residui | | | Gestione di cassa | | | Tota i residui al termine dell'esercizio |
|---|---|---|---|---|---|---|---|---|---|---|---|---|---|---|
| | | | In aumento | In diminuzione | | Totale Accertamenti | Differenze rispetto alle previsioni definitive | Iniziali | Variazioni | Totali | Previsioni definitive | Riscossioni | Differenze rispetto alle previsioni definitive | |
| 2E1102004 | RISERVE E VALORI CAPITALI DI RISCATTO VERSATI DAGLI ISCRITTI | 511.102.059,00 | 28.542.421,00 | 0,00 | 539.644.480,00 | 645.263.730,96 | 105.619.250,96 | 3.624.039,68 | -193.709,70 | 3.430.329,98 | 539.644.480,00 | 645.151.814,96 | 105.507.334,96 | 3.542.245,98 |
| 2E1102005 | PROVENTI DERIVANTI DAL DIVIETO DI CUMULO TRA PENSIONE E REDDITI DA LAVORO | 131.968.700,00 | 0,00 | 1.892.000,00 | 130.076.700,00 | 125.074.590,48 | -5.002.109,52 | 1.014.920,31 | 0,00 | 1.014.920,31 | 130.076.700,00 | 125.074.590,48 | -5.002.109,52 | 1.014.920,31 |
| 2E1102016 | PROVENTI CONNESSI CON ESTENSIONE DEL REGIME DI TOTALE CUMULABILITÀ PENSIONE DI ANZIANITÀ CON REDDITI DA LAVORO - ART. 44, C. 2, L. 289/2002 | 0,00 | 0,00 | 0,00 | 0,00 | 171.397,99 | 171.397,99 | 0,00 | 0,00 | 0,00 | 0,00 | 171.397,99 | 171.397,99 | 0,00 |
| 2E1102019 | CONTRIBUTO DI SOLIDARIETA' A CARICO DEI PENSIONATI DELLE GESTIONI PREVIDENZIALI CONFLUITE NEL FONDO PENSIONI LAVORATORI DIPENDENTI E DEL FONDO DI PREVIDENZA PER IL PERSONALE DI VOLO DIPENDENTE DA AZIENDE DI NAVIGAZIONE AEREA, AI SENSI DELL'ART.24, COMMA 21, D.L. 201/2011, CONVERTITO NELLA LEGGE N. 214/2011 | 0,00 | 0,00 | 0,00 | 0,00 | 36.351,35 | 36.351,35 | 0,00 | 0,00 | 0,00 | 0,00 | 36.351,35 | 36.351,35 | 0,00 |
| 2E1102023 | CONTRIBUTO DI SOLIDARIETA' A CARICO DEI PENSIONATI DELLE GESTIONI PREVIDENZIALI OBBLIGATORIE, AI SENSI DELL'ART. 1, COMMA 486, DELLA LEGGE 27 DICEMBRE 2013, N. 147 | 0,00 | 0,00 | 0,00 | 0,00 | 1.155,59 | 1.155,59 | 0,00 | 0,00 | 0,00 | 0,00 | 1.155,59 | 1.155,59 | 0,00 |
| 2E1102024 | RISERVE E VALORI CAPITALI DI RICONGIUNZIONE E RISCATTO VERSATI DAI DATORI DI LAVORO PER IL PERSONALE IN ESODO DEI FONDI DI SOLIDARIETA' - ART. 1, COMMI 234 E 237 DELLA LEGGE N. 232/2016 - ART. 2 D.M. 98998/2017 E ART. 22, COMMA 3 DEL DECRETO LEGGE N. 4/2019 CONVERTITO DALLA LEGGE N. 26/2019 | 0,00 | 0,00 | 0,00 | 0,00 | 7.841.660,46 | 7.841.660,46 | 0,00 | 0,00 | 0,00 | 0,00 | 7.841.660,46 | 7.841.660,46 | 0,00 |
| 2E1102025 | RIDUZIONE DEI TRATTAMENTI PREVIDENZIALI EROGATI DALLE GESTIONI E FONDI OBBLIGATORI - ART. 1, COMMI DA 261 A 263 DELLA LEGGE 30 DICEMBRE 2018, N. 145 | 130.774.200,00 | 12.105.600,00 | 0,00 | 142.879.800,00 | 154.533.076,83 | 11.653.276,83 | 0,00 | 0,00 | 0,00 | 142.879.800,00 | 154.533.076,83 | 11.653.276,83 | 0,00 |
| | **Totale 2.1.1.02 QUOTE DI PARTECIPAZIONE DEGLI ISCRITTI ALL'ONERE DI SPECIFICHE GESTIONI** | **773.844.959,00** | **40.648.021,00** | **1.892.000,00** | **812.600.980,00** | **932.921.963,66** | **120.320.983,66** | **4.638.959,99** | **193.709,70** | **4.445.250,29** | **812.600.980,00** | **932.810.047,66** | **120.209.067,66** | **4.557.166,29** |
| **2.1.2 -** | **ENTRATE DERIVANTI DA TRASFERIMENTI CORRENTI** | | | | | | | | | | | | | |
| **2.1.2.03** | **Trasferimenti da parte dello Stato** | | | | | | | | | | | | | |
| 2E1203315 | RIMBORSO DA PARTE DELLO STATO DEI MAGGIORI ONERI PENSIONISTICI, DERIVANTI DALL'APPLICAZIONE DELLA LEGGE N. 336/1970 E SUCCESSIVE MODIFICAZIONI ED INTEGRAZIONI | 1.000,00 | 0,00 | 0,00 | 1.000,00 | 5.288,00 | 4.288,00 | 3.698,85 | 0,00 | 3.698,85 | 1.000,00 | 5.288,00 | 4.288,00 | 3.698,85 |
| 2E1203781 | RIMBORSO DALLO STATO PER PROVVIDENZE IN FAVORE DI GRANDI INVALIDI DI CUI ALL'ART. 1, COMMA 4, DELLA LEGGE 27 DICEMBRE 2002 N. 288 (ASSEGNO SOSTITUTIVO DELL'ACCOMPAGNATORE MILITARE) | 0,00 | 0,00 | 0,00 | 0,00 | 901.800,00 | 901.800,00 | 1.065.972,60 | 0,00 | 1.065.972,60 | 0,00 | 0,00 | 0,00 | 1.967.772,60 |
| | **Totale 2.1.2.03 TRASFERIMENTI DA PARTE DELLO STATO** | **1.000,00** | **0,00** | **0,00** | **1.000,00** | **907.088,00** | **906.088,00** | **1.069.671,45** | **0,00** | **1.069.671,45** | **1.000,00** | **5.288,00** | **4.288,00** | **1.971.471,45** |
| **2.1.2.06** | **Trasferimenti da parte di altri Enti del settore pubblico** | | | | | | | | | | | | | |
| 2E1206001 | VALORI TRASFERITI DA ALTRI ENTI DI PREVIDENZA PER LA COPERTURA DI PERIODI ASSICURATIVI | 12.655.000,00 | 15.000.000,00 | 0,00 | 27.655.000,00 | 95.787.614,95 | 68.132.614,95 | 206.062.525,04 | 0,00 | 206.062.525,04 | 27.655.000,00 | 95.787.614,95 | 68.132.614,95 | 206.062.525,04 |
| 2E1206003 | VALORI CAPITALI PER COPERTURA DI TRATTAMENTI PENSIONISTICI GIÀ EROGATI DA FONDI INTEGRATIVI DI PREVIDENZA ESISTENTI PRESSO GLI ENTI DISCIOLTI | 54.448.561,20 | 1.275.580,56 | 0,00 | 55.724.141,76 | 52.429.232,76 | -3.294.909,00 | 4.580.903.101,45 | 0,00 | 4.580.903.101,45 | 0,00 | 0,00 | 0,00 | 4.633.332.334,21 |
| 2E1206008 | RIMBORSO DA PARTE DEGLI ENTI DEL SETTORE PUBBLICO DEI MAGGIORI ONERI PENSIONISTICI, DERIVANTI DALL'APPLICAZIONE DELLA LEGGE N. 336/70 E SUCCESSIVE MODIFICAZIONI ED INTEGRAZIONI | 4.800.000,00 | 0,00 | 2.530.000,00 | 2.270.000,00 | 1.097.152,28 | -1.172.847,72 | 2.676.470,77 | -157.775,69 | 2.518.695,08 | 2.270.000,00 | 840.000,16 | -1.429.999,84 | 2.775.847,20 |
| | **Totale 2.1.2.06 TRASFERIMENTI DA PARTE DI ALTRI ENTI DEL SETTORE PUBBLICO** | **71.903.561,20** | **16.275.580,56** | **2.530.000,00** | **85.649.141,76** | **149.313.999,99** | **63.664.858,23** | **4.789.642.097,26** | **157.775,69** | **4.789.484.321,57** | **29.925.000,00** | **96.627.615,11** | **66.702.615,11** | **4.842.170.706,45** |
| **2.1.3 -** | **ALTRE ENTRATE** | | | | | | | | | | | | | |
| **2.1.3.07** | **Entrate derivanti dalla vendita di beni e dalla prestazione di servizi** | | | | | | | | | | | | | |
| 2E1307004 | RIMBORSI SPESE PER L'EROGAZIONE DI PRESTAZIONI PENSIONISTICHE E ALTRI SERVIZI SVOLTI PER CONTO DI ENTI E ORGANISMI VARI | 22.800.000,00 | 0,00 | 0,00 | 22.800.000,00 | 33.207.505,63 | 10.407.505,63 | 14.485.729,67 | -734.957,20 | 13.750.772,47 | 22.800.000,00 | 35.516.003,84 | 12.716.003,84 | 11.442.274,26 |
| | **Totale 2.1.3.07 ENTRATE DERIVANTI DALLA VENDITA DI BENI E DALLA PRESTAZIONE DI SERVIZI** | **22.800.000,00** | **0,00** | **0,00** | **22.800.000,00** | **33.207.505,63** | **10.407.505,63** | **14.485.729,67** | **734.957,20** | **13.750.772,47** | **22.800.000,00** | **35.516.003,84** | **12.716.003,84** | **11.442.274,26** |
| **2.1.3.09** | **Poste correttive e compensative di spese correnti** | | | | | | | | | | | | | |
| 2E1309001 | RECUPERO DI PRESTAZIONI PENSIONISTICHE | 1.746.982.723,40 | 0,00 | 307.161.584,83 | 1.439.821.138,57 | 1.951.543.018,19 | 511.721.879,62 | 3.924.773.628,11 | -37.673.705,37 | 3.887.099.922,74 | 1.439.826.227,68 | 1.415.676.313,21 | -24.149.914,47 | 4.422.966.627,72 |

INPS
Istituto Nazionale Previdenza Sociale

**Rendiconto Finanziario Gestionale 2021 - Entrate**

| Codice | Denominazione | Previsioni iniziali | Variazioni | | Previsioni definitive | Somme Accertate | | Gestione dei residui | | | Gestione di cassa | | | Tota i residui al termine dell'esercizio |
|---|---|---|---|---|---|---|---|---|---|---|---|---|---|---|
| | | | In aumento | In diminuzione | | Totale Accertamenti | Differenze rispetto alle previsioni definitive | Iniziali | Variazioni | Totali | Previsioni definitive | Riscossioni | Differenze rispetto alle previsioni definitive | |
| 2E1309005 | RIMBORSI DA ORGANISMI ESTERI DI PRESTAZIONI PENSIONISTICHE EROGATE IN REGIME DI CONVENZIONE INTERNAZIONALE | 0,00 | 0,00 | 0,00 | 0,00 | 0,00 | 0,00 | 11.352,90 | 0,00 | 11.352,90 | 0,00 | 0,00 | 0,00 | 11.352,90 |
| 2E1309025 | RECUPERO DI PRESTAZIONI PENSIONISTICHE AD ISCRITTI ALL'ISTITUTO NAZIONALE DI PREVIDENZA PER I DIPENDENTI DELL'AMMINISTRAZIONE PUBBLICA (INPDAP), SOPPRESSO AI SENSI DELL'ARTICOLO 21 DEL DECRETO LEGGE 6 DICEMBRE 2011, N. 201, CONVERTITO, CON MODIFICAZIONI, DALLA LEGGE 22 DICEMBRE 2011, N. 214 | 105.950.000,00 | 0,00 | 3.970.000,00 | 101.980.000,00 | 139.420.007,18 | 37.440.007,18 | 17.272.360,07 | -563.357,92 | 16.709.002,15 | 101.980.000,00 | 137.342.401,60 | 35.362.401,60 | 18.786.607,73 |
| | **Totale 2.1.3.09 POSTE CORRETTIVE E COMPENSATIVE DI SPESE CORRENTI** | **1.852.932.723,40** | **0,00** | **311.131.584,83** | **1.541.801.138,57** | **2.090.963.025,37** | **549.161.886,80** | **3.942.057.341,08** | **38.237.063,29** | **3.903.820.277,79** | **1.541.806.227,68** | **1.553.018.714,81** | **11.212.487,13** | **4.441.764.588,35** |
| **2.1.3.10** | **Entrate non classificabili in altre voci** | | | | | | | | | | | | | |
| 2E1310002 | SANZIONI CIVILI, AMMINISTRATIVE, MULTE E AMMENDE | 0,00 | 1.800,00 | 0,00 | 1.800,00 | 6,77 | -1.793,23 | 0,00 | 0,00 | 0,00 | 1.800,00 | 6,77 | -1.793,23 | 0,00 |
| 2E1310003 | INTERESSI PER LA RISCOSSIONE DILAZIONATA O DIFFERITA | 0,00 | 1.000,00 | 0,00 | 1.000,00 | 11.044,60 | 10.044,60 | 0,00 | 0,00 | 0,00 | 1.000,00 | 11.044,60 | 10.044,60 | 0,00 |
| 2E1310004 | INTERESSI PER LA RISCOSSIONE DILAZIONATA DEI CREDITI VERSO ALTRI ENTI PER VALORI CAPITALI RELATIVI ALLA COPERTURA DEGLI ONERI DERIVANTI DALL'APPLICAZIONE DELLE LEGGI N. 336/1970 E N. 824/1971 | 165,25 | 0,00 | 52,01 | 113,24 | 0,00 | -113,24 | 0,00 | 0,00 | 0,00 | 113,24 | 0,00 | -113,24 | 0,00 |
| 2E1310009 | VALORI CAPITALI E SOMME CONNESSE RELATIVI A ONERI PER ASSEGNI DI INVALIDITÀ E PENSIONI DI INABILITÀ A SEGUITO DELL'AZIONE DI SURROGAZIONE AI SENSI DELL'ART. 14, LEGGE N. 222/1984 | 8.420.000,00 | 0,00 | 1.540.000,00 | 6.880.000,00 | 20.077.528,47 | 13.197.528,47 | 0,00 | 0,00 | 0,00 | 6.880.000,00 | 20.077.528,47 | 13.197.528,47 | 0,00 |
| 2E1310010 | INTERESSI PER LA RISCOSSIONE DILAZIONATA DEI VALORI CAPITALI RELATIVI ALLA COSTITUZIONE DI UN'UNICA POSIZIONE ASSICURATIVA NEL FONDO DI PREVIDENZA PER IL PERSONALE ADDETTO AI PUBBLICI SERVIZI DI TELEFONIA AI SENSI DELL'ART. 5 DELLA LEGGE N. 58/1992 | 322.254,00 | 0,00 | 151.471,00 | 170.783,00 | 306.462,19 | 135.679,19 | 0,00 | 0,00 | 0,00 | 170.783,00 | 306.462,19 | 135.679,19 | 0,00 |
| 2E1310014 | INTERESSI PER LA RISCOSSIONE DILAZIONATA DEI PROVENTI DI CUI ALL'ART. 44, C. 2 E 3 DELLA LEGGE N. 289/2002 | 0,00 | 0,00 | 0,00 | 0,00 | 0,34 | 0,34 | 0,00 | 0,00 | 0,00 | 0,00 | 0,34 | 0,34 | 0,00 |
| | **Totale 2.1.3.10 ENTRATE NON CLASSIFICABILI IN ALTRE VOCI** | **8.742.419,25** | **2.800,00** | **1.691.523,01** | **7.053.696,24** | **20.395.042,37** | **13.341.346,13** | **0,00** | **0,00** | **0,00** | **7.053.696,24** | **20.395.042,37** | **13.341.346,13** | **0,00** |
| | **TOTALE 2.1 TITOLO I ENTRATE CORRENTI** | **2.733.229.662,85** | **56.926.401,56** | **319.450.107,84** | **2.470.705.956,57** | **3.228.711.443,46** | **758.005.486,89** | **8.892.639.193,77** | **40.156.931,56** | **8.852.482.262,21** | **2.416.252.444,92** | **2.640.443.356,81** | **224.190.911,89** | **9.440.750.348,86** |
| **2.4 -** | **TITOLO IV - PARTITE DI GIRO** | | | | | | | | | | | | | |
| **2.4.1 -** | **ENTRATE AVENTI NATURA DI PARTITE DI GIRO** | | | | | | | | | | | | | |
| **2.4.1.22** | **Entrate aventi natura di partite di giro** | | | | | | | | | | | | | |
| 2E4122006 | RITENUTE EX ONPI SU PENSIONI PER CONTO DELLO STATO ART. 1 DUODECIES, LEGGE N. 641/1978 | 1.873.000,00 | 0,00 | 20.000,00 | 1.853.000,00 | 1.844.605,22 | -8.394,78 | 0,00 | 0,00 | 0,00 | 1.853.000,00 | 1.844.605,22 | -8.394,78 | 0,00 |
| 2E4122007 | RITENUTE SU PENSIONI DI CONTRIBUTI ASSOCIATIVI PER CONTO DELLE ORGANIZZAZIONI SINDACALI | 435.097.000,00 | 5.099.000,00 | 0,00 | 440.196.000,00 | 442.295.814,94 | 2.099.814,94 | 0,00 | 0,00 | 0,00 | 440.196.000,00 | 442.295.814,94 | 2.099.814,94 | 0,00 |
| 2E4122049 | RITENUTE SU PENSIONI E PROVVIDENZE DI NATURA ASSISTENZIALE DEL CANONE DI ABBONAMENTO RAI RATEIZZATO DI CUI ALL'ART. 38,C. 8 DL 31/5/2010 N. 78 CONVERTITO IN LEGGE 30/7/2010 N. 122. | 5.400,00 | 300,00 | 0,00 | 5.700,00 | 4.617,00 | -1.083,00 | 0,00 | 0,00 | 0,00 | 5.700,00 | 4.617,00 | -1.083,00 | 0,00 |
| 2E4122050 | CONTRIBUTO DI PEREQUAZIONE SUI TRATTAMENTI PENSIONISTICI DI CUI ALL'ART. 18, COMMA 22 BIS DELLA LEGGE 15 LUGLIO 2011, N. 111 DI CONVERSIONE CON MODIFICAZIONI DEL DECRETO LEGGE 06 LUGLIO 2011, N. 98, E ART. 2, COMMA 1 DEL DECRETO LEGGE N. 138/2011, CONVERTITO IN LEGGE N. 148/2011 | 0,00 | 0,00 | 0,00 | 0,00 | 616,67 | 616,67 | 0,00 | 0,00 | 0,00 | 0,00 | 616,67 | 616,67 | 0,00 |
| 2E4122056 | RIMBORSO DALLO STATO DEL CONTRIBUTO DI PEREQUAZIONE SUI TRATTAMENTI PENSIONISTICI, DI CUI ALL'ART. 18, COMMA 22 BIS DEL DECRETO LEGGE 06 LUGLIO 2011, N. 98, CONVERTITO, CON MODIFICAZIONI, DALLA LEGGE 15 LUGLIO 2011, N. 111, COME MODIFICATO DALL'ART. 24, COMMA 31-BIS, DEL DECRETO LEGGE 6 DICEMBRE 2011, N. 201, CONVERTITO, CON MODIFICAZIONI, DALLA LEGGE 22 DICEMBRE 2011, N. 214 - SENTENZA DELLA CORTE COSTITUZIONALE N. 116/2013 | 0,00 | 0,00 | 0,00 | 0,00 | 616,67 | 616,67 | 0,00 | 0,00 | 0,00 | 0,00 | 616,67 | 616,67 | 0,00 |
| 2E4122065 | RIMBORSO DAI MINISTERI E DAGLI ALTRI ENTI PUBBLICI PER I TRATTAMENTI DI FINE SERVIZIO E DI FINE RAPPORTO EROGATI AL PERSONALE NON ISCRITTO - ART. 14, COMMA 17 DL 98/2011 - ART. 23 QUATER DL 95/2012 - ART. 12, COMMA 49 DL 95/2012 | 600.000,00 | 200.000,00 | 0,00 | 800.000,00 | 1.665.450,46 | 865.450,46 | 1.220.395,79 | 0,00 | 1.220.395,79 | 800.000,00 | 1.174.622,88 | 374.622,88 | 1.711.223,37 |

INPS
Istituto Nazionale Previdenza Sociale

**Rendiconto Finanziario Gestionale 2021 - Entrate**

| | | | Variazioni | | | Somme Accertate | | Gestione dei residui | | | Gestione di cassa | | | |
|---|---|---|---|---|---|---|---|---|---|---|---|---|---|---|
| Codice | Denominazione | Previsioni iniziali | In aumento | In diminuzione | Previsioni definitive | Totale Accertamenti | Differenze rispetto alle previsioni definitive | Iniziali | Variazioni | Totali | Previsioni definitive | Riscossioni | Differenze rispetto alle previsioni definitive | Tota i residui al termine dell'esercizio |
| 2E4122066 | TRATTENUTE SU PENSIONI PER L'ESTINZIONE, TRAMITE CESSIONE DEL QUINTO DELLA PENSIONE, DI PRODOTTI FINANZIAMENTO | 2.361.000.000,00 | 157.000.000,00 | 0,00 | 2.518.000.000,00 | 2.626.665.786,90 | 108.665.786,90 | 0,00 | 0,00 | 0,00 | 2.518.000.000,00 | 2.626.665.786,90 | 108.665.786,90 | 0,00 |
| | **Totale 2.4.1.22 ENTRATE AVENTI NATURA DI PARTITE DI GIRO** | **2.798.575.400,00** | **162.299.300,00** | **20.000,00** | **2.960.854.700,00** | **3.072.477.507,86** | **111.622.807,86** | **1.220.395,79** | **0,00** | **1.220.395,79** | **2.960.854.700,00** | **3.071.986.680,28** | **111.131.980,28** | **1.711.223,37** |
| | **TOTALE 2.4 TITOLO IV PARTITE DI GIRO** | **2.798.575.400,00** | **162.299.300,00** | **20.000,00** | **2.960.854.700,00** | **3.072.477.507,86** | **111.622.807,86** | **1.220.395,79** | **0,00** | **1.220.395,79** | **2.960.854.700,00** | **3.071.986.680,28** | **111.131.980,28** | **1.711.223,37** |
| | **Totale Entrate UPB 2 Pensioni** | **5.531.805.062,85** | **219.225.701,56** | **319.470.107,84** | **5.431.560.656,57** | **6.301.188.951,32** | **869.628.294,75** | **8.893.859.589,56** | **40.156.931,56** | **8.853.702.658,00** | **5.377.107.144,92** | **5.712.430.037,09** | **335.322.892,17** | **9.442.461.572,23** |

INPS
Istituto Nazionale Previdenza Sociale

## Rendiconto Finanziario Gestionale 2021 - Entrate

| | | | Variazioni | | | Somme Accertate | | Gestione dei residui | | | Gestione di cassa | | | |
|---|---|---|---|---|---|---|---|---|---|---|---|---|---|---|
| Codice | Denominazione | Previsioni iniziali | In aumento | In diminuzione | Previsioni definitive | Totale Accertamenti | Differenze rispetto alle previsioni definitive | Iniziali | Variazioni | Totali | Previsioni definitive | Riscossioni | Differenze rispetto alle previsioni definitive | Tota i residui al termine dell'esercizio |
| **3 -** | **UPB 3 - Prestazioni non pensionistiche** | | | | | | | | | | | | | |
| **3.1 -** | **TITOLO I - ENTRATE CORRENTI** | | | | | | | | | | | | | |
| **3.1.1 -** | **ENTRATE CONTRIBUTIVE** | | | | | | | | | | | | | |
| **3.1.1.01** | **Aliquote contributive a carico dei datori di lavoro e/o degli iscritti** | | | | | | | | | | | | | |
| 3E1101015 | CONTRIBUTI A CARICO DI AZIENDE PER FINANZIAMENTO DEL TRATTAMENTO SPECIALE DI DISOCCUPAZIONE AI SENSI DELL'ART. 9, LETT. B), LEGGE N. 115/1968 | 0,00 | 0,00 | 0,00 | 0,00 | 2.373,46 | 2.373,46 | 0,00 | 0,00 | 0,00 | 0,00 | 2.373,46 | 2.373,46 | 0,00 |
| 3E1101017 | RSA VERSO I DATORI DI LAVORO PER SOMME EROGATE (ART. 5, C. 3, L. 297/1982) A FAVORE ISCRITTI AI FONDI DI PREVIDENZA DAZIERI ED ESATTORIALI | 0,00 | 0,00 | 0,00 | 0,00 | 0,00 | 0,00 | 6.249,41 | 0,00 | 6.249,41 | 0,00 | 0,00 | 0,00 | 6.249,41 |
| 3E1101027 | CONTRIBUTO ADDIZIONALE EX ART. 12, LEGGE N. 164/1975 ED EX ART. 8, LEGGE N. 427/75 E ART. 5 DEL DECRETO LEGISLATIVO DEL 14 SETTEMBRE 2015, N. 148 SU INTEGRAZIONI SALARIALI ORDINARIE E STRAORDINARIE EROGATE DIRETTAMENTE AI LAVORATORI O RIMBORSATE AD AZIENDE SOSPESE O CESSATE | 233.883.000,00 | 0,00 | 214.596.900,00 | 19.286.100,00 | 21.200.008,77 | 1.913.908,77 | 177.352.439,89 | -1.425,61 | 177.351.014,28 | 20.536.382,21 | 8.407.427,22 | -12.128.954,99 | 190.143.595,83 |
| 3E1101030 | CONTRIBUTO A CARICO DI AZIENDE PER FINANZIAMENTO DELL'INDENNITÀ DI MOBILITÀ AI SENSI DELL'ART. 5, C. 4, LEGGE N. 223/1991 | 0,00 | 0,00 | 0,00 | 0,00 | 466.447,11 | 466.447,11 | 77.260.824,40 | -244.239,24 | 77.016.585,16 | 0,00 | 596.636,83 | 596.636,83 | 76.886.395,44 |
| 3E1101040 | CONTRIBUTO ADDIZIONALE SUL TRATTAMENTO SOSTITUTIVO DELLA RETRIBUZIONE AI LAVORATORI AGRICOLI PER RICONVERSIONE E RISTRUTTURAZIONE AZIENDALE DI CUI ALL'ART. 21, COMMA 3 DELLA LEGGE N. 223/1991 | 0,00 | 0,00 | 0,00 | 0,00 | 0,00 | 0,00 | 564,21 | 0,00 | 564,21 | 0,00 | 0,00 | 0,00 | 564,21 |
| 3E1101046 | CONTRIBUTI DELLE AZIENDE A COPERTURA DEGLI ONERI PER INDENNITÀ DI MOBILITÀ RELATIVI A PERIODI ECCEDENTI LA MOBILITÀ ORDINARIA - ART. 4, C. 27 DEL DL N. 510/1996 CONVERTITO NELLA LEGG N. 608/96 E SUCCESSIVE INTEGRAZIONI | 0,00 | 0,00 | 0,00 | 0,00 | 0,00 | 0,00 | 186.184.186,02 | 0,00 | 186.184.186,02 | 0,00 | 0,90 | 0,90 | 186.184.185,12 |
| 3E1101050 | CONTRIBUTO STRAORDINARIO DELLE IMPRESE DEL CREDITO A COPERTURA DEGLI ASSEGNI STRAORDINARI PER IL SOSTEGNO DEL REDDITO DI CUI ALL'ART. 6, C. 3, DEL D.I. N. 158/2000 E ALL'ART. 6, C. 3, DEL D.I. N. 83486 DEL 28 LUGLIO 2014 | 714.141.006,00 | 259.844.721,00 | 0,00 | 973.985.727,00 | 939.405.231,03 | -34.580.495,97 | 0,00 | 0,00 | 0,00 | 973.985.727,00 | 939.405.231,03 | -34.580.495,97 | 0,00 |
| 3E1101051 | CONTRIBUTO STRAORDINARIO DELLE IMPRESE DEL CREDITO COOPERATIVO A COPERTURA DEGLI ASSEGNI STRAORDINARI PER IL SOSTEGNO DEL REDDITO - ART. 6, C. 3 DEL D.I. N. 157/2000 E ART. 6, COMMA 3, DEL D.I. N. 82761 DEL 20 GIUGNO 2014 | 35.361.268,00 | 2.888.583,00 | 0,00 | 38.249.851,00 | 34.334.633,33 | -3.915.217,67 | 0,00 | 0,00 | 0,00 | 38.249.851,00 | 34.334.633,33 | -3.915.217,67 | 0,00 |
| 3E1101053 | CONTRIBUTO STRAORDINARIO DOVUTO DALL'ETI A COPERTURA DELLE PRESTAZIONI (ASSEGNI STRAORDINARI PER IL SOSTEGNO DEL REDITO, BONUS E COPERTURA ASSICURATIVA) DI CUI ALL'ART. 5, C. 1 DEL DI N. 88/2002 - ART. 6, C. 1, LETT. B) DEL DI N. 88/2002 | 0,00 | 0,00 | 0,00 | 0,00 | 0,00 | 0,00 | 670.306,30 | -386.740,75 | 283.565,55 | 0,00 | 0,00 | 0,00 | 283.565,55 |
| 3E1101056 | CONTRIBUTO DELLE IMPRESE DEL CREDITO A PARZIALE COPERTURA DELLE PRESTAZIONI A SOSTEGNO DEL REDDITO IN VIA EMERGENZIALE E DELLA CONTRIBUZIONE CORRELATA DI CUI ALL'ART. 6, COMMI 1, 3 E 4, DEL D.I. N. 51635/2010 - ART. 6, COMMA 5, DEL D.I. N. 51635/2010 | 2.053.840,00 | 0,00 | 1.469.708,00 | 584.132,00 | 0,00 | -584.132,00 | 0,00 | 0,00 | 0,00 | 584.132,00 | 0,00 | -584.132,00 | 0,00 |
| 3E1101060 | CONTRIBUTO A COPERTURA DELLE MAGGIORAZIONI DELLE INDENNITA' DI BUONUSCITA E DELLE INDENNITA' PREMIO DI FINE SERVIZIO | 950.000,00 | 0,00 | 300.000,00 | 650.000,00 | 213.886,19 | -436.113,81 | 653.415,94 | -36.306,56 | 617.109,38 | 650.000,00 | 211.808,43 | -438.191,57 | 619.187,14 |
| 3E1101062 | CONTRIBUTO STRAORDINARIO DELLE IMPRESE ASSICURATRICI E DELLE SOCIETA' DI ASSISTENZA, A COPERTURA DEGLI ASSEGNI STRAORDINARI PER IL SOSTEGNO DEL REDDITO, DI CUI ALL'ART. 6, COMMA 3 DEL DECRETO INTERMINISTERIALE N. 33/2011 E ALL'ART. 7, COMMA 3, DEL DECRETO INTERMINISTERIALE 17 GENNAIO 2014, N. 78459 | 58.239.539,00 | 74.984.123,00 | 0,00 | 133.223.662,00 | 78.630.778,80 | -54.592.883,20 | 0,00 | 0,00 | 0,00 | 133.223.662,00 | 78.630.778,80 | -54.592.883,20 | 0,00 |
| 3E1101063 | CONTRIBUTO STRAORDINARIO DELLE SOCIETA' DEL GRUPPO FERROVIE DELLO STATO ITALIANE, A COPERTURA DEGLI ASSEGNI STRAORDINARI PER IL SOSTEGNO DEL REDDITO DI CUI ALL'ART. 5, COMMA 1, LETTERA C), DEL D.I. 9 GENNAIO 2015, N. 86984 | 0,00 | 0,00 | 0,00 | 0,00 | 13.133.520,31 | 13.133.520,31 | 0,00 | 0,00 | 0,00 | 0,00 | 13.133.520,31 | 13.133.520,31 | 0,00 |

INPS
Istituto Nazionale Previdenza Sociale

**Rendiconto Finanziario Gestionale 2021 - Entrate**

| Codice | Denominazione | Previsioni iniziali | Variazioni | | Previsioni definitive | Somme Accertate | | Gestione dei residui | | | Gestione di cassa | | | Tota i residui al termine dell'esercizio |
|---|---|---|---|---|---|---|---|---|---|---|---|---|---|---|
| | | | In aumento | In diminuzione | | Totale Accertamenti | Differenze rispetto alle previsioni definitive | Iniziali | Variazioni | Totali | Previsioni definitive | Riscossioni | Differenze rispetto alle previsioni definitive | |
| 3E1101064 | CONTRIBUTO A PARZIALE COPERTURA DELLE PRESTAZIONI A SOSTEGNO DEL REDDITO IN VIA EMERGENZIALE E DELLA CONTRIBUZIONE CORRELATA, A CARICO DEI DATORI DI LAVORO CHE ACCEDONO AI FONDI DI SOLIDARIETA' DI CUI ALL'ART. 3, COMMI 4 E SS., DELLA LEGGE 28 GIUGNO 2012, N. 92 | 114.617,00 | 0,00 | 0,00 | 114.617,00 | 0,00 | -114.617,00 | 0,00 | 0,00 | 0,00 | 114.617,00 | 0,00 | -114.617,00 | 0,00 |
| 3E1101065 | CONTRIBUTO STRAORDINARIO DELLE AZIENDE DI TRASPORTO PUBBLICO, A COPERTURA DEGLI ASSEGNI STRAORDINARI PER IL SOSTEGNO DEL REDDITO DI CUI ALL'ART. 5, COMMA 1, LETTERA C), DEL DECRETO INTERMINISTERIALE 9 GENNAIO 2015, N. 86985 - ART. 5, COMMA 1, LETTERA D), DEL DECRETO INTERMINISTERIALE 05 FEBBRAIO 2019, N. 102661 | 3.667.059,00 | 7.140.846,00 | 0,00 | 10.807.905,00 | 0,00 | -10.807.905,00 | 0,00 | 0,00 | 0,00 | 10.807.905,00 | 0,00 | -10.807.905,00 | 0,00 |
| 3E1101066 | CONTRIBUTO STRAORDINARIO DELLE AZIENDE DI TRASPORTO PUBBLICO, A COPERTURA DELLE PRESTAZIONI INTEGRATIVE DELLA NASPI DI CUI ALL'ART. 5, COMMA 1, LETTERA B), DEL DECRETO INTERMINISTERIALE 9 GENNAIO 2015, N. 86985 - ART. 5, COMMA 1, LETTERA C), DEL DECRETO INTERMINISTERIALE 05 FEBBRAIO 2019, N. 102661 | 917.033,00 | 1.765.721,00 | 0,00 | 2.682.754,00 | 0,00 | -2.682.754,00 | 0,00 | 0,00 | 0,00 | 2.682.754,00 | 0,00 | -2.682.754,00 | 0,00 |
| 3E1101069 | CONTRIBUTO STRAORDINARIO DELLE IMPRESE DEL SETTORE DEI SERVIZI DELLA RISCOSSIONE DEI TRIBUTI ERARIALI, A COPERTURA DEGLI ASSEGNI STRAORDINARI PER IL SOSTEGNO DEL REDDITO - ART. 6, COMMA 4, DEL D.I. N. 95439 DEL 18 APRILE 2016 | 0,00 | 0,00 | 0,00 | 0,00 | 25.693,23 | 25.693,23 | 0,00 | 0,00 | 0,00 | 0,00 | 25.693,23 | 25.693,23 | 0,00 |
| 3E1101074 | CONTRIBUZIONE ADDIZIONALE, AI SENSI DELL'ART. 33 DEL DECRETO LEGISLATIVO DEL 14 SETTEMBRE 2015, N. 148, A CARICO DEL DATORE DI LAVORO PER L'EROGAZIONE DIRETTA DELL'ASSEGNO ORDINARIO E DELL'ASSEGNO DI SOLIDARIETA' DI CUI AGLI ARTT. 30, COMMA 1 E 31 DEL DECRETO LEGISLATIVO 148/2015 | 52.774,00 | 0,00 | 4.637,00 | 48.137,00 | 344.030,85 | 295.893,85 | 526.035,50 | 0,00 | 526.035,50 | 48.137,00 | 63.218,51 | 15.081,51 | 806.847,84 |
| 3E1101077 | CONTRIBUTO STRAORDINARIO D'OVUTO DAI DATORI DI LAVORO AL FONDO BILATERALE DI SOLIDARIETA' PER IL SOSTEGNO DEL REDDITO DEL PERSONALE DEL SETTORE DEI SERVIZI AMBIENTALI, A COPERTURA DEGLI ASSEGNI STRAORDINARI - ART. 9, COMMA 7, DEL DECRETO INTERMINISTERIALE 9 AGOSTO 2019, N. 103594 | 1.715.946,00 | 2.689.114,00 | 0,00 | 4.405.060,00 | 0,00 | -4.405.060,00 | 0,00 | 0,00 | 0,00 | 4.405.060,00 | 0,00 | -4.405.060,00 | 0,00 |
| 3E1101078 | CONTRIBUTO STRAORDINARIO ADDIZIONALE D'OVUTO DAI DATORI DI LAVORO DEL FONDO BILATERALE DI SOLIDARIETA' PER IL SOSTEGNO DEL REDDITO DEL PERSONALE DEL SETTORE DEI SERVIZI AMBIENTALI, A COPERTURA DELLE PRESTAZIONI INTEGRATIVE DELLA NASPI DI CUI ALL'ART. 6, COMMA 1, LETTERA B) - ART. 9, COMMA 3 DEL DECRETO INTERMINISTERIALE 9 AGOSTO 2019, N. 103594 | 1.546.842,00 | 0,00 | 346.421,00 | 1.200.421,00 | 0,00 | -1.200.421,00 | 0,00 | 0,00 | 0,00 | 1.200.421,00 | 0,00 | -1.200.421,00 | 0,00 |
| | **Totale 3.1.1.01 ALIQUOTE CONTRIBUTIVE A CARICO DEI DATORI DI LAVORO E/O DEGLI ISCRITTI** | **1.052.642.924,00** | **349.313.108,00** | **216.717.666,00** | **1.185.238.366,00** | **1.087.756.603,08** | **97.481.762,92** | **442.654.021,67** | **668.712,16** | **441.985.309,51** | **1.186.488.648,21** | **1.074.811.322,05** | **111.677.326,16** | **454.930.590,54** |
| **3.1.1.02** | **Quote di partecipazione degli iscritti all'onere di specifiche gestioni** | | | | | | | | | | | | | |
| 3E1102004 | RISERVE E VALORI CAPITALI DI RISCATTO VERSATI DAGLI ISCRITTI AI FONDI PER IL TRATTAMENTO DI FINE SERVIZIO DEI DIPENDENTI STATALI (EX ENPAS) E DEI DIPENDENTI DEGLI ENTI LOCALI (EX INADEL). | 42.224.000,00 | 1.867.000,00 | 0,00 | 44.091.000,00 | 35.314.796,93 | -8.776.203,07 | 2.622.600,56 | -1.512.805,32 | 1.109.795,24 | 44.091.000,00 | 35.308.290,05 | -8.782.709,95 | 1.116.302,12 |
| 3E1102006 | QUOTE DI PARTECIPAZIONE DEGLI ISCRITTI ALL'ONERE PER IL TRATTAMENTO DI FINE RAPPORTO AI SENSI DELL'ART. 3, ULTIMO COMMA, LEGGE N. 297/1982 | 271.719,00 | 0,00 | 0,00 | 271.719,00 | 1.007.948,27 | 736.229,27 | 0,00 | 0,00 | 0,00 | 271.719,00 | 1.007.948,27 | 736.229,27 | 0,00 |
| 3E1102018 | CONTRIBUTO DI SOLIDARIETA' SU PRESTAZIONI DI DISOCCUPAZIONE AI LAVORATORI AGRICOLI - ART. 1, COMMA 57, DELLA LEGGE N. 247/2007 | 159.420.000,00 | 0,00 | 2.533.000,00 | 156.887.000,00 | 152.130.500,51 | -4.756.499,49 | 0,00 | 0,00 | 0,00 | 156.887.000,00 | 152.130.500,51 | -4.756.499,49 | 0,00 |
| | **Totale 3.1.1.02 QUOTE DI PARTECIPAZIONE DEGLI ISCRITTI ALL'ONERE DI SPECIFICHE GESTIONI** | **201.915.719,00** | **1.867.000,00** | **2.533.000,00** | **201.249.719,00** | **188.453.245,71** | **12.796.473,29** | **2.622.600,56** | **1.512.805,32** | **1.109.795,24** | **201.249.719,00** | **188.446.738,83** | **12.802.980,17** | **1.116.302,12** |
| **3.1.2 -** | **ENTRATE DERIVANTI DA TRASFERIMENTI CORRENTI** | | | | | | | | | | | | | |
| **3.1.2.03** | **Trasferimenti da parte dello Stato** | | | | | | | | | | | | | |
| 3E1203754 | CONTRIBUTO DA PARTE DELLO STATO A COPERTURA DEGLI ONERI DERIVANTI DALLE ATTIVITA' SVOLTE DAL POLO UNICO PER LE VISITE FISCALI NEI CONFRONTI DEI DIPENDENTI DELLE P.A. - ARTT. 18 E 22 DEL DECRETO LEGISLATIVO N.75 DEL 27/05/2017 | 50.000.000,00 | 0,00 | 0,00 | 50.000.000,00 | 40.711.328,67 | -9.288.671,33 | 18.771.199,23 | 0,00 | 18.771.199,23 | 50.000.000,00 | 18.771.400,90 | -31.228.599,10 | 40.711.127,00 |

INPS
Istituto Nazionale Previdenza Sociale

**Rendiconto Finanziario Gestionale 2021 - Entrate**

| | | | Variazioni | | | Somme Accertate | | Gestione dei residui | | | Gestione di cassa | | | |
|---|---|---|---|---|---|---|---|---|---|---|---|---|---|---|
| Codice | Denominazione | Previsioni iniziali | In aumento | In diminuzione | Previsioni definitive | Totale Accertamenti | Differenze rispetto alle previsioni definitive | Iniziali | Variazioni | Totali | Previsioni definitive | Riscossioni | Differenze rispetto alle previsioni definitive | Tota i residui al termine dell'esercizio |
| | **Totale 3.1.2.03 TRASFERIMENTI DA PARTE DELLO STATO** | **50.000.000,00** | **0,00** | **0,00** | **50.000.000,00** | **40.711.328,67** | **9.288.671,33** | **18.771.199,23** | **0,00** | **18.771.199,23** | **50.000.000,00** | **18.771.400,90** | **31.228.599,10** | **40.711.127,00** |
| **3.1.2.04** | **Trasferimenti da parte delle Regioni** | | | | | | | | | | | | | |
| 3E1204008 | RIMBORSO DA PARTE DELLE REGIONI DELLE SPESE PER ASSISTENZA INTEGRATIVA E PER LA CHEMIO-PROFILASSI ANTITUBERCOLARE - ART. 52, LEGGE N. 833/78 | 0,00 | 0,00 | 0,00 | 0,00 | 0,00 | 0,00 | 34.913,14 | 0,00 | 34.913,14 | 0,00 | 0,00 | 0,00 | 34.913,14 |
| 3E1204009 | RIMBORSO DA PARTE DELLE REGIONI UMBRIA E MARCHE DEGLI ONERI PER LA COPERTURA FIGURATIVA DEI PERIODI DI GODIMENTO DELL INDENNITÀ A FAVORE DEI LAVORATORI DEI COMUNI COLPITI DAL SISMA DEL SETTEMBRE 1997 - ART. 3, COMMA 3-QUATER DEL DL N. 132/1999 CONVERTITO NELLA LEG GE N. 226/1999 | 0,00 | 0,00 | 0,00 | 0,00 | 0,00 | 0,00 | 1.251.114,33 | 0,00 | 1.251.114,33 | 1.251.114,33 | 0,00 | -1.251.114,33 | 1.251.114,33 |
| | **Totale 3.1.2.04 TRASFERIMENTI DA PARTE DELLE REGIONI** | **0,00** | **0,00** | **0,00** | **0,00** | **0,00** | **0,00** | **1.286.027,47** | **0,00** | **1.286.027,47** | **1.251.114,33** | **0,00** | **1.251.114,33** | **1.286.027,47** |
| **3.1.2.06** | **Trasferimenti da parte di altri Enti del settore pubblico** | | | | | | | | | | | | | |
| 3E1206004 | RIMBORSO DA PARTE DELLE USL DELLE SPESE PER LA PREVENZIONE E CURA DELL1NVALIDITÀ (QUOTA RELATIVA ALLE PRESTAZIONI TERAPEUTICHE FRUITE DAI BENEFICIARI PRESSO GLI STABILIMENTI TERMALI IN GESTIONE DIRETTA) E CONNESSE QUOTE DI SPESE GENERALI | 0,00 | 0,00 | 0,00 | 0,00 | 0,00 | 0,00 | 10.851,90 | 0,00 | 10.851,90 | 10.851,90 | 0,00 | -10.851,90 | 10.851,90 |
| 3E1206008 | RIMBORSO DA PARTE DEGLI ENTI DEL SETTORE PUBBLICO DEI MAGGIORI ONERI PREVIDENZIALI DERIVANTI DALL'APPLICAZIONE DELLA LEGGE N. 336/70 E SUCCESSIVE MODIFICAZIONI ED INTEGRAZIONI | 0,00 | 0,00 | 0,00 | 0,00 | 0,00 | 0,00 | 262.834,18 | 0,00 | 262.834,18 | 0,00 | 0,00 | 0,00 | 262.834,18 |
| | **Totale 3.1.2.06 TRASFERIMENTI DA PARTE DI ALTRI ENTI DEL SETTORE PUBBLICO** | **0,00** | **0,00** | **0,00** | **0,00** | **0,00** | **0,00** | **273.686,08** | **0,00** | **273.686,08** | **10.851,90** | **0,00** | **10.851,90** | **273.686,08** |
| **3.1.3 -** | **ALTRE ENTRATE** | | | | | | | | | | | | | |
| **3.1.3.07** | **Entrate derivanti dalla vendita di beni e dalla prestazione di servizi** | | | | | | | | | | | | | |
| 3E1307004 | RIMBORSI DI SPESE RELATIVE ALL'EROGAZIONE DI PRESTAZIONI A SOSTEGNO DEL REDDITO E ALTRI SERVIZI SVOLTI PER CONTO DI ENTI E ORGANISMI VARI | 0,00 | 0,00 | 0,00 | 0,00 | 57.770,76 | 57.770,76 | 0,00 | 0,00 | 0,00 | 0,00 | 57.770,76 | 57.770,76 | 0,00 |
| 3E1307015 | QUOTE DI PARTECIPAZIONE DEGLI ISCRITTI PER L EROGAZIONE DELLE PRESTAZIONI DI NATURA SOCIALE | 3.380.000,00 | 0,00 | 680.000,00 | 2.700.000,00 | 2.113.896,92 | -586.103,08 | 132.588,66 | 0,00 | 132.588,66 | 2.700.000,00 | 2.032.127,02 | -667.872,98 | 214.358,56 |
| | **Totale 3.1.3.07 ENTRATE DERIVANTI DALLA VENDITA DI BENI E DALLA PRESTAZIONE DI SERVIZI** | **3.380.000,00** | **0,00** | **680.000,00** | **2.700.000,00** | **2.171.667,68** | **528.332,32** | **132.588,66** | **0,00** | **132.588,66** | **2.700.000,00** | **2.089.897,78** | **610.102,22** | **214.358,56** |
| **3.1.3.08** | **REDDITI E PROVENTI PATRIMONIALI** | | | | | | | | | | | | | |
| 3E1308004 | INTERESSI VERSATI DAGLI ISCRITTI BENEFICIARI DI MUTUI E PRESTITI ANNUALI E PLURIENNALI DELLE PRESTAZIONI CREDITIZIE E SOCIALI | 135.505.150,00 | 0,00 | 0,00 | 135.505.150,00 | 103.650.759,61 | -31.854.390,39 | 60.225.078,27 | 0,00 | 60.225.078,27 | 135.505.150,00 | 101.339.681,18 | -34.165.468,82 | 62.536.156,70 |
| 3E1308012 | INTERESSI SUI PRESTITI CONCESSI DAL FONDO CREDITO AL PERSONALE DIPENDENTE DA POSTE ITALIANE S.P.A. E SOCIETA' DEL GRUPPO | 1.435.292,00 | 0,00 | 0,00 | 1.435.292,00 | 14.598,24 | -1.420.693,76 | 84.947,90 | 0,00 | 84.947,90 | 1.435.292,00 | 14.598,24 | -1.420.693,76 | 84.947,90 |
| 3E1308013 | INTERESSI SUI PRESTITI CONCESSI DALLA GESTIONE MUTUALITA' AGLI ISCRITTI | 6.534,00 | 0,00 | 0,00 | 6.534,00 | 7.065,88 | 531,88 | 0,00 | 0,00 | 0,00 | 6.534,00 | 7.065,88 | 531,88 | 0,00 |
| 3E1308015 | INTERESSI VERSATI DAGLI ISCRITTI BENEFICIARI DI PRESTITI CONCESSI DALLA GESTIONE PER L'ASSISTENZA MAGISTRALE | 0,00 | 0,00 | 0,00 | 0,00 | 51,25 | 51,25 | 0,00 | 0,00 | 0,00 | 0,00 | 51,25 | 51,25 | 0,00 |
| | **Totale 3.1.3.08 REDDITI E PROVENTI PATRIMONIALI** | **136.946.976,00** | **0,00** | **0,00** | **136.946.976,00** | **103.672.474,98** | **33.274.501,02** | **60.310.026,17** | **0,00** | **60.310.026,17** | **136.946.976,00** | **101.361.396,55** | **35.585.579,45** | **62.621.104,60** |
| **3.1.3.09** | **Poste correttive e compensative di spese correnti** | | | | | | | | | | | | | |
| 3E1309001 | RECUPERO DI PRESTAZIONI A SOSTEGNO DEL REDDITO | 865.179.725,18 | 0,00 | 41.219.776,01 | 823.959.949,17 | 793.834.309,17 | -30.125.640,00 | 1.237.450.303,55 | -16.738.289,24 | 1.220.712.014,31 | 823.959.949,17 | 781.388.680,96 | -42.571.268,21 | 1.233.157.642,52 |
| 3E1309005 | RIMBORSI DA ORGANISMI ESTERI DI PRESTAZIONI A SOSTEGNO DEL REDDITO E CONNESSI ANF EROGATI IN REGIME DI REGOLAMENTI O CONVENZIONI INTERNAZIONALI | 15.584.710,58 | 0,00 | 0,58 | 15.584.710,00 | 1.482.065,74 | -14.102.644,26 | 78.343.728,81 | 0,00 | 78.343.728,81 | 15.584.710,00 | 4.037.502,51 | -11.547.207,49 | 75.788.292,04 |
| 3E1309007 | RECUPERO DI PROVVIDENZE EROGATE A FAVORE DELLE POPOLAZIONI COLPITE DA EVENTI CALAMITOSI | 0,00 | 0,00 | 0,00 | 0,00 | 34.841,73 | 34.841,73 | 0,00 | 0,00 | 0,00 | 0,00 | 34.841,73 | 34.841,73 | 0,00 |
| 3E1309024 | RECUPERO DI CONTRIBUTI TRASFERITI E ACCREDITI CONSEGUENTI ALL'AZIONE DI SURROGAZIONE - ART. 5, COMMA 3 DECRETO LEGISLATIVO N. 80/1992 | 0,00 | 0,00 | 0,00 | 0,00 | 1.293.877,90 | 1.293.877,90 | 0,00 | 0,00 | 0,00 | 0,00 | 1.293.877,90 | 1.293.877,90 | 0,00 |

INPS
Istituto Nazionale Previdenza Sociale

**Rendiconto Finanziario Gestionale 2021 - Entrate**

| Codice | Denominazione | Previsioni iniziali | Variazioni | | Previsioni definitive | Somme Accertate | | Gestione dei residui | | | Gestione di cassa | | | Tota i residui al termine dell'esercizio |
|---|---|---|---|---|---|---|---|---|---|---|---|---|---|---|
| | | | In aumento | In diminuzione | | Totale Accertamenti | Differenze rispetto alle previsioni definitive | Iniziali | Variazioni | Totali | Previsioni definitive | Riscossioni | Differenze rispetto alle previsioni definitive | |
| 3E1309026 | RECUPERO DI PRESTAZIONI DIVERSE (INDENNITA' DI BUONUSCITA, INDENNITA' DI FINE SERVIZIO, TFR, ASSISTENZIALI, ASSICURAZIONE SOCIALE VITA) AD ISCRITTI ALL'ISTITUTO NAZIONALE DI PREVIDENZA PER I DIPENDENTI DELL'AMMINISTRAZIONE PUBBLICA (INPDAP), SOPPRESSO AI SENSI DELL'ARTICOLO 21 DEL DECRETO LEGGE 6 DICEMBRE 2011, N. 201, CONVERTITO, CON MODIFICAZIONI, DALLA LEGGE 22 DICEMBRE 2011, N. 214 | 8.106.700,00 | 0,00 | 400.000,00 | 7.706.700,00 | 7.829.486,31 | 122.786,31 | 11.637.195,53 | -31.084,09 | 11.606.111,44 | 7.706.700,00 | 7.749.299,91 | 42.599,91 | 11.686.297,84 |
| 3E1309032 | RECUPERO DEL REDDITO DI CITTADINANZA E DELLA PENSIONE DI CITTADINANZA | 0,00 | 0,00 | 0,00 | 0,00 | 394.056.545,34 | 394.056.545,34 | 0,00 | 0,00 | 0,00 | 0,00 | 40.041.464,62 | 40.041.464,62 | 354.015.080,72 |
| 3E1309099 | RECUPERI DIVERSI | 41.000,00 | 0,00 | 0,00 | 41.000,00 | 123.672,31 | 82.672,31 | 0,00 | 0,00 | 0,00 | 41.000,00 | 123.672,31 | 82.672,31 | 0,00 |
| | **Totale 3.1.3.09 POSTE CORRETTIVE E COMPENSATIVE DI SPESE CORRENTI** | **888.912.135,76** | **0,00** | **41.619.776,59** | **847.292.359,17** | **1.198.654.798,50** | **351.362.439,33** | **1.327.431.227,89** | **16.769.373,33** | **1.310.661.854,56** | **847.292.359,17** | **834.669.339,94** | **12.623.019,23** | **1.674.647.313,12** |
| **3.1.3.10** | **Entrate non classificabili in altre voci** | | | | | | | | | | | | | |
| 3E1310002 | SANZIONI CIVILI, AMMINISTRATIVE, MULTE E AMMENDE | 0,00 | 0,00 | 0,00 | 0,00 | 28,70 | 28,70 | 0,00 | 0,00 | 0,00 | 0,00 | 28,70 | 28,70 | 0,00 |
| 3E1310003 | INTERESSI PER LA RISCOSSIONE DILAZIONATA O DIFFERITA | 0,00 | 0,00 | 0,00 | 0,00 | 9.174,82 | 9.174,82 | 0,00 | 0,00 | 0,00 | 0,00 | 9.174,82 | 9.174,82 | 0,00 |
| 3E1310017 | CONTRIBUTO PER IL FINANZIAMENTO DEL FONDO SPECIALE PER IL SOSTEGNO DEL REDDITO, DELL'OCCUPAZIONE E DELLA RICONVERSIONE E RIQUALIFICAZIONE DEL PERSONALE DEL SETTORE DEL TRASPORTO AEREO E RELATIVE SANZIONI - ART. 6 QUATER, C. 2, DL N. 7/2005 CONVERTITO IN LEGGE N. 43/2005 | 34.235.639,00 | 0,00 | 14.235.639,00 | 20.000.000,00 | 29.939.278,08 | 9.939.278,08 | 0,00 | 0,00 | 0,00 | 20.000.000,00 | 29.939.278,08 | 9.939.278,08 | 0,00 |
| 3E1310034 | RISCOSSIONE DEL CONTRIBUTO AL FONDO DI GARANZIA A COPERTURA DEI RISCHI PER L'EROGAZIONE DEI PRESTITI CONCESSI O GARANTITI DALL'ISTITUTO | 12.190.650,00 | 0,00 | 4.190.000,00 | 8.000.650,00 | 4.109.082,18 | -3.891.567,82 | 5.592,12 | 0,00 | 5.592,12 | 8.000.650,00 | 4.109.082,18 | -3.891.567,82 | 5.592,12 |
| 3E1310040 | RECUPERO DELLE PRESTAZIONI DI DISOCCUPAZIONE A SEGUITO DELL'EMISSIONE DI PROVVEDIMENTI SANZIONATORI DA PARTE DEI CENTRI PER L'IMPIEGO - ART. 21 DEL DECRETO LEGISLATIVO 14 SETTEMBRE 2015, N. 150, COME MODIFICATO DAL DECRETO LEGISLATIVO 24 SETTEMBRE 2016, N. 185 | 0,00 | 0,00 | 0,00 | 0,00 | 57.893,29 | 57.893,29 | 0,00 | 0,00 | 0,00 | 0,00 | 57.893,29 | 57.893,29 | 0,00 |
| 3E1310099 | ENTRATE DIVERSE | 1.750.580,00 | 0,00 | 0,00 | 1.750.580,00 | 2.961.229,06 | 1.210.649,06 | 2.493.182,93 | -4.316,23 | 2.488.866,70 | 1.812.679,37 | 2.940.221,70 | 1.127.542,33 | 2.509.874,06 |
| | **Totale 3.1.3.10 ENTRATE NON CLASSIFICABILI IN ALTRE VOCI** | **48.176.869,00** | **0,00** | **18.425.639,00** | **29.751.230,00** | **37.076.686,13** | **7.325.456,13** | **2.498.775,05** | **4.316,23** | **2.494.458,82** | **29.813.329,37** | **37.055.678,77** | **7.242.349,40** | **2.515.466,18** |
| | **TOTALE 3.1 TITOLO I ENTRATE CORRENTI** | **2.381.974.623,76** | **351.180.108,00** | **279.976.081,59** | **2.453.178.650,17** | **2.658.496.804,75** | **205.318.154,58** | **1.855.980.152,78** | **18.955.207,04** | **1.837.024.945,74** | **2.455.752.997,98** | **2.257.205.774,82** | **198.547.223,16** | **2.238.315.975,67** |
| **3.2 -** | **TITOLO II - ENTRATE IN CONTO CAPITALE** | | | | | | | | | | | | | |
| **3.2.1 -** | **ENTRATE PER ALIENAZIONE DI BENI PATRIMONIALI E RISCOSSIONE DI CREDITI** | | | | | | | | | | | | | |
| **3.2.1.14** | **Riscossione dei crediti** | | | | | | | | | | | | | |
| 3E2114002 | RISCOSSIONE DI MUTUI CONCESSI AGLI ISCRITTI DELLA GESTIONE PRESTAZIONI CREDITIZIE E SOCIALI | 332.288.633,00 | 0,00 | 0,00 | 332.288.633,00 | 319.548.410,48 | -12.740.222,52 | 71.039.478,18 | 0,00 | 71.039.478,18 | 332.288.633,00 | 314.978.617,25 | -17.310.015,75 | 75.609.271,41 |
| 3E2114004 | RISCOSSIONE DEL CREDITO PER ANTICIPAZIONI CONCESSE ALLA GESTIONE COMMISSARIALE DEI SERVIZI SANITARI DELL'INPS | 0,00 | 0,00 | 0,00 | 0,00 | 0,00 | 0,00 | 3.090.534,32 | 0,00 | 3.090.534,32 | 0,00 | 0,00 | 0,00 | 3.090.534,32 |
| 3E2114008 | RISCOSSIONE DELLE ANTICIPAZIONI SUL TRATTAMENTO DI FINE RAPPORTO ISCRITTI AI FONDI SPECIALI DI PREVIDENZA LEGGE N. 297/1982 | 4.249.143,00 | 2.487.149,65 | 0,00 | 6.736.292,65 | 0,00 | -6.736.292,65 | 0,00 | 0,00 | 0,00 | 6.736.292,65 | 0,00 | -6.736.292,65 | 0,00 |
| 3E2114018 | RISCOSSIONE RATE SU PRESTITI CONCESSI DAL FONDO CREDITO AL PERSONALE DIPENDENTE DA POSTE ITALIANE S.P.A.E SOCIETà DEL GRUPPO | 20.236.278,00 | 0,00 | 0,00 | 20.236.278,00 | 21.076.799,64 | 840.521,64 | 0,00 | 0,00 | 0,00 | 20.236.278,00 | 21.076.799,64 | 840.521,64 | 0,00 |
| 3E2114019 | RISCOSSIONE RATE SU PRESTITI CONCESSI DALLA GESTIONE MUTUALITA' | 128.447,00 | 0,00 | 0,00 | 128.447,00 | 106.205,22 | -22.241,78 | 181.142,30 | 0,00 | 181.142,30 | 128.447,00 | 106.205,22 | -22.241,78 | 181.142,30 |
| 3E2114020 | RISCOSSIONE DI PRESTITI CONCESSI AGLI ISCRITTI DELLA GESTIONE PRESTAZIONI CREDITIZIE E SOCIALI | 811.874.022,00 | 0,00 | 0,00 | 811.874.022,00 | 672.024.954,43 | -139.849.067,57 | 1.088.732,17 | 0,00 | 1.088.732,17 | 811.874.022,00 | 672.025.994,43 | -139.848.027,57 | 1.087.692,17 |
| 3E2114021 | RISCOSSIONE DI PRESTITI CONCESSI AGLI ISCRITTI DELLA GESTIONE EX ENAM | 14.875,00 | 0,00 | 0,00 | 14.875,00 | 0,00 | -14.875,00 | 0,00 | 0,00 | 0,00 | 14.875,00 | 0,00 | -14.875,00 | 0,00 |
| 3E2114022 | PRESTITI NON RISCOSSI DAI BENEFICIARI ISCRITTI ALLA GESTIONE UNITARIA DELLE PRESTAZIONI CREDITIZIE E SOCIALI - ALLA GESTIONE PER L'ASSISTENZA MAGISTRALE - ALLA GESTIONE CREDITO PER IL PERSONALE DELLE "POSTE ITALIANE SPA" | 2.000.000,00 | 0,00 | 400.000,00 | 1.600.000,00 | 862.384,58 | -737.615,42 | 0,00 | 0,00 | 0,00 | 1.600.000,00 | 862.384,58 | -737.615,42 | 0,00 |
| | **Totale 3.2.1.14 RISCOSSIONE DEI CREDITI** | **1.170.791.398,00** | **2.487.149,65** | **400.000,00** | **1.172.878.547,65** | **1.013.618.754,35** | **159.259.793,30** | **75.399.886,97** | **0,00** | **75.399.886,97** | **1.172.878.547,65** | **1.009.050.001,12** | **163.828.546,53** | **79.968.640,20** |
| | **TOTALE 3.2 TITOLO II ENTRATE IN CONTO CAPITALE** | **1.170.791.398,00** | **2.487.149,65** | **400.000,00** | **1.172.878.547,65** | **1.013.618.754,35** | **159.259.793,30** | **75.399.886,97** | **0,00** | **75.399.886,97** | **1.172.878.547,65** | **1.009.050.001,12** | **163.828.546,53** | **79.968.640,20** |
| **3.4 -** | **TITOLO IV - PARTITE DI GIRO** | | | | | | | | | | | | | |

INPS
Istituto Nazionale Previdenza Sociale

**Rendiconto Finanziario Gestionale 2021 - Entrate**

| | | | Variazioni | | | Somme Accertate | | Gestione dei residui | | | Gestione di cassa | | | |
|---|---|---|---|---|---|---|---|---|---|---|---|---|---|---|
| Codice | Denominazione | Previsioni iniziali | In aumento | In diminuzione | Previsioni definitive | Totale Accertamenti | Differenze rispetto alle previsioni definitive | Iniziali | Variazioni | Totali | Previsioni definitive | Riscossioni | Differenze rispetto alle previsioni definitive | Tota i residui al termine dell'esercizio |
| **3.4.1 -** | **ENTRATE AVENTI NATURA DI PARTITE DI GIRO** | | | | | | | | | | | | | |
| **3.4.1.22** | **Entrate aventi natura di partite di giro** | | | | | | | | | | | | | |
| 3E4122007 | RITENUTE SU PRESTAZIONI ECONOMICHE TEMPORANEE DI CONTRIBUTI ASSOCIATIVI PER CONTO DELLE ORGANIZZAZIONI SINDACALI | 174.181.550,00 | 0,00 | 624.550,00 | 173.557.000,00 | 161.037.964,34 | -12.519.035,66 | 0,00 | 0,00 | 0,00 | 173.557.000,00 | 161.037.964,34 | -12.519.035,66 | 0,00 |
| 3E4122011 | ANTICIPAZIONI E RIMESSE PER PAGAMENTO DI PRESTAZIONI PER CONTO DI ALTRI ENTI | 4.500.982.207,72 | 327.199.792,28 | 0,00 | 4.828.182.000,00 | 4.904.719.024,65 | 76.537.024,65 | 86.545.565,56 | 0,00 | 86.545.565,56 | 4.828.182.000,00 | 4.886.123.113,13 | 57.941.113,13 | 105.141.477,08 |
| 3E4122059 | RIMESSE DEI DATORI DI LAVORO PER L'EROGAZIONE DELLE PRESTAZIONI AI LAVORATORI POSTI IN ESODO PER LORO CONTO, AI SENSI DELL'ART. 4, COMMI DA 1 A 7-TER, DELLA LEGGE 28 GIUGNO 2012, N. 92 | 900.000.000,00 | 35.000.000,00 | 0,00 | 935.000.000,00 | 455.338.287,13 | -479.661.712,87 | 0,00 | 0,00 | 0,00 | 935.000.000,00 | 455.338.287,13 | -479.661.712,87 | 0,00 |
| 3E4122061 | RECUPERO DI PRESTAZIONI PAGATE PER CONTO DI ALTRI ENTI | 2.700.000,00 | 150.000,00 | 0,00 | 2.850.000,00 | 6.302.105,25 | 3.452.105,25 | 0,00 | 0,00 | 0,00 | 2.850.000,00 | 6.302.105,25 | 3.452.105,25 | 0,00 |
| 3E4122074 | RIMESSE DEI DATORI DI LAVORO PER L'EROGAZIONE DELLE PRESTAZIONI AI LAVORATORI POSTI IN ESODO A SEGUITO DI CONTRATTI DI ESPANSIONE - ARTICOLO 41, COMMA 5-BIS, DEL DECRETO LEGISLATIVO 14 SETTEMBRE 2015, N. 148 COME MODIFICATO DALL'ARTICOLO 1, COMMA 349, DELLA LEGGE 30 DICEMBRE 2020, N. 178 E ARTICOLO 1, COMMA 215 DELLA LEGGE 20 DICEMBRE 2021, N. 234 | 0,00 | 0,00 | 0,00 | 0,00 | 108.774,14 | 108.774,14 | 0,00 | 0,00 | 0,00 | 0,00 | 108.774,14 | 108.774,14 | 0,00 |
| | **Totale 3.4.1.22 ENTRATE AVENTI NATURA DI PARTITE DI GIRO** | **5.577.863.757,72** | **362.349.792,28** | **624.550,00** | **5.939.589.000,00** | **5.527.506.155,51** | **412.082.844,49** | **86.545.565,56** | **0,00** | **86.545.565,56** | **5.939.589.000,00** | **5.508.910.243,99** | **430.678.756,01** | **105.141.477,08** |
| | **TOTALE 3.4 TITOLO IV PARTITE DI GIRO** | **5.577.863.757,72** | **362.349.792,28** | **624.550,00** | **5.939.589.000,00** | **5.527.506.155,51** | **412.082.844,49** | **86.545.565,56** | **0,00** | **86.545.565,56** | **5.939.589.000,00** | **5.508.910.243,99** | **430.678.756,01** | **105.141.477,08** |
| | **Totale Entrate UPB 3 Prestazioni non pensionistiche** | **9.130.629.779,48** | **716.017.049,93** | **281.000.631,59** | **9.565.646.197,82** | **9.199.621.714,61** | **366.024.483,21** | **2.017.925.605,31** | **18.955.207,04** | **1.998.970.398,27** | **9.568.220.545,63** | **8.775.166.019,93** | **793.054.525,70** | **2.423.426.092,95** |

INPS
Istituto Nazionale Previdenza Sociale

## Rendiconto Finanziario Gestionale 2021 - Entrate

| Codice | Denominazione | Previsioni iniziali | Variazioni | | Previsioni definitive | Somme Accertate | | Gestione dei residui | | | Gestione di cassa | | | Tota i residui al termine dell'esercizio |
|---|---|---|---|---|---|---|---|---|---|---|---|---|---|---|
| | | | In aumento | In diminuzione | | Totale Accertamenti | Differenze rispetto alle previsioni definitive | Iniziali | Variazioni | Totali | Previsioni definitive | Riscossioni | Differenze rispetto alle previsioni definitive | |
| **4 -** | **UPB 4 - Risorse Umane** | | | | | | | | | | | | | |
| **4.1 -** | **TITOLO I - ENTRATE CORRENTI** | | | | | | | | | | | | | |
| **4.1.1 -** | **ENTRATE CONTRIBUTIVE** | | | | | | | | | | | | | |
| **4.1.1.01** | **Aliquote contributive a carico dei datori di lavoro e/o degli iscritti** | | | | | | | | | | | | | |
| 4E1101011 | CONTRIBUTI DEL FONDO ORFANI DEL PERSONALE DELL'ISTITUTO | 231.350,14 | 0,00 | 0,00 | 231.350,14 | 209.530,35 | -21.819,79 | 0,00 | 0,00 | 0,00 | 231.350,14 | 209.530,35 | -21.819,79 | 0,00 |
| | **Totale 4.1.1.01 ALIQUOTE CONTRIBUTIVE A CARICO DEI DATORI DI LAVORO E/O DEGLI ISCRITTI** | **231.350,14** | **0,00** | **0,00** | **231.350,14** | **209.530,35** | **21.819,79** | **0,00** | **0,00** | **0,00** | **231.350,14** | **209.530,35** | **21.819,79** | **0,00** |
| **4.1.1.02** | **Quote di partecipazione degli iscritti all'onere di specifiche gestioni** | | | | | | | | | | | | | |
| 4E1102012 | CONTRIBUTO DI SOLIDARIETÀ SULLE PRESTAZIONI INTEGRATIVE DELL'ASSICURAZIONE GENERALE OBBLIGATORIA GIÀ A CARICO DEL SOPPRESSO FONDO DI PREVIDENZA PER IL PERSONALE A RAPPORTO D IMPIEGO - ART. 64, C. 5 DELLA LEGGE N. 144/1999 | 4.456.060,00 | 0,00 | 112.661,00 | 4.343.399,00 | 3.798.350,35 | -545.048,65 | 206,48 | 0,00 | 206,48 | 4.343.399,00 | 3.798.350,35 | -545.048,65 | 206,48 |
| 4E1102013 | CONTRIBUTO DI SOLIDARIETÀ SULLE PRESTAZIONI INTEGRATIVE DELL'ASSICURAZIONE GENERALE OBBLIGATORIA GIÀ A CARICO DELLA SOPPRESSA GESTIONE SPECIALE EX ART. 75 DEL DPR N. 761/79 - ART. 64, C. 5 DELLA LEGGE N. 144/1999 | 995.500,00 | 0,00 | 195.300,00 | 800.200,00 | 794.002,45 | -6.197,55 | 0,00 | 0,00 | 0,00 | 800.200,00 | 794.002,45 | -6.197,55 | 0,00 |
| 4E1102018 | CONTRIBUTO DI SOLIDARIETA' SU PRESTAZIONI INTEGRATIVE DELL'ASSICURAZIONE GENERALE OBBLIGATORIA DEL PERSONALE IN QUIESCENZA DELLA SOPPRESSA SPORTASS - ART. 64, COMMA 5, DELLA LEGGE N. 144/1999 | 2.431,13 | 0,00 | 0,00 | 2.431,13 | 2.574,52 | 143,39 | 0,00 | 0,00 | 0,00 | 2.431,13 | 2.574,52 | 143,39 | 0,00 |
| | **Totale 4.1.1.02 QUOTE DI PARTECIPAZIONE DEGLI ISCRITTI ALL'ONERE DI SPECIFICHE GESTIONI** | **5.453.991,13** | **0,00** | **307.961,00** | **5.146.030,13** | **4.594.927,32** | **551.102,81** | **206,48** | **0,00** | **206,48** | **5.146.030,13** | **4.594.927,32** | **551.102,81** | **206,48** |
| **4.1.2 -** | **ENTRATE DERIVANTI DA TRASFERIMENTI CORRENTI** | | | | | | | | | | | | | |
| **4.1.2.06** | **Trasferimenti da parte di altri Enti del settore pubblico** | | | | | | | | | | | | | |
| 4E1206011 | VALORI TRASFERITI AL FONDO PREVIDENZA PERSONALE A RAPPORTO D IMPIEGO DA PARTE DI ALTRI FONDI DI PREVIDENZA PER COPERTURA DI PERIODI ASSICURATIVI | 0,00 | 0,00 | 0,00 | 0,00 | 0,00 | 0,00 | 17.559.534,57 | 0,00 | 17.559.534,57 | 0,00 | 0,00 | 0,00 | 17.559.534,57 |
| 4E1206016 | QUOTA DI INDENNITÀ BUONUSCITA E TRATTAMENTO FINE RAPPORTO MATURATA DAL PERSONALE DI ALTRI ENTI TRASFERITO ALL'ISTITUTO | 400.000,00 | 0,00 | 0,00 | 400.000,00 | 6.898.111,18 | 6.498.111,18 | 0,00 | 0,00 | 0,00 | 400.000,00 | 6.898.111,18 | 6.498.111,18 | 0,00 |
| | **Totale 4.1.2.06 TRASFERIMENTI DA PARTE DI ALTRI ENTI DEL SETTORE PUBBLICO** | **400.000,00** | **0,00** | **0,00** | **400.000,00** | **6.898.111,18** | **6.498.111,18** | **17.559.534,57** | **0,00** | **17.559.534,57** | **400.000,00** | **6.898.111,18** | **6.498.111,18** | **17.559.534,57** |
| **4.1.3 -** | **ALTRE ENTRATE** | | | | | | | | | | | | | |
| **4.1.3.07** | **Entrate derivanti dalla vendita di beni e dalla prestazione di servizi** | | | | | | | | | | | | | |
| 4E1307008 | PROVENTI DERIVANTI DA ATTIVITÀ LIBERO PROFESSIONALE SVOLTA DA MEDICI DIPENDENTI AI SENSI DELL'ART. 87 DEL DPR N. 270/1987 | 0,00 | 0,00 | 0,00 | 0,00 | 0,00 | 0,00 | 13.721,49 | 0,00 | 13.721,49 | 0,00 | 0,00 | 0,00 | 13.721,49 |
| 4E1307011 | PROVENTI DERIVANTI DALL'ATTIVITÀ DI ISTRUTTORIA PER CONTO DELLO STATO DELLE DOMANDE PER INDENNIZZI AI CITTADINI E IMPRESE OPERANTI NEI TERRITORI DELLA EX JUGOSLAVIA, GIÀ SOGGETTI ALLA SOVRANITÀ ITALIANA, DI CUI ALLA LEGGE N. 137/2001, ART. 3, COMMA 22 E 23, LEGGE N. 350/2003 | 0,00 | 0,00 | 0,00 | 0,00 | 0,00 | 0,00 | 309.219,95 | 0,00 | 309.219,95 | 0,00 | 0,00 | 0,00 | 309.219,95 |
| 4E1307012 | PROVENTI DERIVANTI DALL'ATTIVITÀ DI FORMAZIONE RICHIESTA PER IL PROPRIO PERSONALE DA ALTRE ORGANIZZAZIONI PUBBLICHE E PRIVATE | 0,00 | 0,00 | 0,00 | 0,00 | 0,00 | 0,00 | 275,00 | 0,00 | 275,00 | 0,00 | 0,00 | 0,00 | 275,00 |
| | **Totale 4.1.3.07 ENTRATE DERIVANTI DALLA VENDITA DI BENI E DALLA PRESTAZIONE DI SERVIZI** | **0,00** | **0,00** | **0,00** | **0,00** | **0,00** | **0,00** | **323.216,44** | **0,00** | **323.216,44** | **0,00** | **0,00** | **0,00** | **323.216,44** |
| **4.1.3.08** | **Redditi e proventi patrimoniali** | | | | | | | | | | | | | |
| 4E1308006 | INTERESSI SU PRESTITI CONCESSI AL PERSONALE DIPENDENTE AI SENSI DELL'ART. 59, DPR N. 509/1979 | 2.753.364,00 | 0,00 | 0,00 | 2.753.364,00 | 2.450.317,88 | -303.046,12 | 196,55 | 0,00 | 196,55 | 2.753.364,00 | 2.450.317,88 | -303.046,12 | 196,55 |
| 4E1308007 | INTERESSI SU MUTUI IPOTECARI CONCESSI A DIPENDENTI ISCRITTI AL FONDO DI PREVIDENZA DEL PERSONALE A RAPPORTO D1MPIEGO | 7.022,00 | 0,00 | 0,00 | 7.022,00 | 2.418,48 | -4.603,52 | 989,46 | 0,00 | 989,46 | 7.022,00 | 2.441,75 | -4.580,25 | 966,19 |
| 4E1308008 | INTERESSI SUI MUTUI EDILIZI CONCESSI AL PERSONALE DIPENDENTE AI SENSI ART. 59 DEL DPR N. 509/1979 | 7.852.740,33 | 0,00 | 0,00 | 7.852.740,33 | 6.345.654,98 | -1.507.085,35 | 470.918,17 | 0,00 | 470.918,17 | 7.852.740,33 | 6.354.376,66 | -1.498.363,67 | 462.196,49 |

INPS
Istituto Nazionale Previdenza Sociale

**Rendiconto Finanziario Gestionale 2021 - Entrate**

| Codice | Denominazione | Previsioni iniziali | Variazioni | | Previsioni definitive | Somme Accertate | | Gestione dei residui | | | Gestione di cassa | | | Tota i residui al termine dell'esercizio |
|---|---|---|---|---|---|---|---|---|---|---|---|---|---|---|
| | | | In aumento | In diminuzione | | Totale Accertamenti | Differenze rispetto alle previsioni definitive | Iniziali | Variazioni | Totali | Previsioni definitive | Riscossioni | Differenze rispetto alle previsioni definitive | |
| | **Totale 4.1.3.08 REDDITI E PROVENTI PATRIMONIALI** | **10.613.126,33** | **0,00** | **0,00** | **10.613.126,33** | **8.798.391,34** | **1.814.734,99** | **472.104,18** | **0,00** | **472.104,18** | **10.613.126,33** | **8.807.136,29** | **1.805.990,04** | **463.359,23** |
| **4.1.3.09** | **Poste correttive e compensative di spese correnti** | | | | | | | | | | | | | |
| 4E1309002 | RECUPERI E RIMBORSI DI SPESE AL PERSONALE | 10.300.000,00 | 0,00 | 0,00 | 10.300.000,00 | 11.190.043,68 | 890.043,68 | 28.215.699,36 | 0,00 | 28.215.699,36 | 10.300.000,00 | 12.754.729,10 | 2.454.729,10 | 26.651.013,94 |
| 4E1309004 | RECUPERO DI SPESE LEGALI RELATIVE AL PERSONALE DELL'ISTITUTO | 0,00 | 0,00 | 0,00 | 0,00 | 0,00 | 0,00 | 4.923,07 | 0,00 | 4.923,07 | 0,00 | 0,00 | 0,00 | 4.923,07 |
| 4E1309015 | RECUPERO DI PRESTAZIONI DEL FONDO DI PREVIDENZA PER IL PERSONALE A RAPPORTO D'IMPIEGO | 3.734.862,00 | 0,00 | 2.254.036,00 | 1.480.826,00 | 1.427.943,06 | -52.882,94 | 4.311.443,17 | -32.793,08 | 4.278.650,09 | 1.480.826,00 | 1.386.759,95 | -94.066,05 | 4.319.833,20 |
| 4E1309018 | RECUPERO SPESE PER SERVIZIO MENSA PER IL PERSONALE | 0,00 | 0,00 | 0,00 | 0,00 | 131.184,19 | 131.184,19 | 0,00 | 0,00 | 0,00 | 0,00 | 131.184,19 | 131.184,19 | 0,00 |
| | **Totale 4.1.3.09 POSTE CORRETTIVE E COMPENSATIVE DI SPESE CORRENTI** | **14.034.862,00** | **0,00** | **2.254.036,00** | **11.780.826,00** | **12.749.170,93** | **968.344,93** | **32.532.065,60** | **32.793,08** | **32.499.272,52** | **11.780.826,00** | **14.272.673,24** | **2.491.847,24** | **30.975.770,21** |
| **4.1.3.10** | **Entrate non classificabili in altre voci** | | | | | | | | | | | | | |
| 4E1310001 | ONORARI AVVOCATO, COMPETENZE PROCURATORE E COMPETENZE GIUDIZIALMENTE RISCOSSE DI PERTINENZA DEL PERSONALE APPARTENENTE AL RUOLO PROFESSIONALE | 10.000.000,00 | 0,00 | 0,00 | 10.000.000,00 | 12.320.971,48 | 2.320.971,48 | 8.880,96 | 0,00 | 8.880,96 | 10.000.000,00 | 12.320.971,48 | 2.320.971,48 | 8.880,96 |
| 4E1310011 | ONORARI DI AVVOCATO, COMPETENZE DI PROCURATORE E COMPETENZE GIUDIZIALMENTE RISCOSSE DI PERTINENZA FONDO ORFANI DEL PERSONALE DI ISTITUTO | 437.098,19 | 0,00 | 0,00 | 437.098,19 | 684.498,42 | 247.400,23 | 0,00 | 0,00 | 0,00 | 437.098,19 | 684.498,42 | 247.400,23 | 0,00 |
| 4E1310013 | COMPENSI DOVUTI DA TERZI PER INCARICHI CONFERITI AL PERSONALE DIRIGENTE | 200.000,00 | 0,00 | 100.000,00 | 100.000,00 | 77.958,32 | -22.041,68 | 0,00 | 0,00 | 0,00 | 100.000,00 | 77.958,32 | -22.041,68 | 0,00 |
| 4E1310016 | RIVALSA VERSO LE AMMINISTRAZIONI LOCALI PER QUOTE DI TRATTAMENTO DI QUIESCENZA E DI TFR RELATIVE AL PERSONALE DIPENDENTE CHE RICOPRE CARICHE ELETTIVE | 2.000,00 | 0,00 | 0,00 | 2.000,00 | 753,45 | -1.246,55 | 657,04 | 0,00 | 657,04 | 2.000,00 | 753,45 | -1.246,55 | 657,04 |
| 4E1310029 | ONORARI DI AVVOCATO, COMPETENZE DI PROCURATORE E COMPETENZE GIUDIZIALMENTE RISCOSSE, DESTINATI AL FINANZIAMENTO DI BORSE DI STUDIO AI PRATICANTI LEGALI | 0,00 | 0,00 | 0,00 | 0,00 | 684.498,42 | 684.498,42 | 0,00 | 0,00 | 0,00 | 0,00 | 684.498,42 | 684.498,42 | 0,00 |
| 4E1310097 | RECUPERO COMPENSI PERCEPITI DAL PERSONALE NON DIRIGENTE IN VIOLAZIONE DEL DIVIETO DI IMPIEGHI ED INCARICHI EX ART. 53, C.7, DEL D.LVO 165/2001 | 0,00 | 0,00 | 0,00 | 0,00 | 269.386,24 | 269.386,24 | 125.908,00 | 0,00 | 125.908,00 | 0,00 | 16.531,92 | 16.531,92 | 378.762,32 |
| 4E1310098 | RISARCIMENTO PER DANNO ERARIALE | 1.000.000,00 | 0,00 | 0,00 | 1.000.000,00 | 1.891.107,12 | 891.107,12 | 13.033.680,44 | -17.062,39 | 13.016.618,05 | 1.000.000,00 | 196.765,35 | -803.234,65 | 14.710.959,82 |
| | **Totale 4.1.3.10 ENTRATE NON CLASSIFICABILI IN ALTRE VOCI** | **11.639.098,19** | **0,00** | **100.000,00** | **11.539.098,19** | **15.929.173,45** | **4.390.075,26** | **13.169.126,44** | **17.062,39** | **13.152.064,05** | **11.539.098,19** | **13.981.977,36** | **2.442.879,17** | **15.099.260,14** |
| | **TOTALE 4.1 TITOLO I ENTRATE CORRENTI** | **42.372.427,79** | **0,00** | **2.661.997,00** | **39.710.430,79** | **49.179.304,57** | **9.468.873,78** | **64.056.253,71** | **49.855,47** | **64.006.398,24** | **39.710.430,79** | **48.764.355,74** | **9.053.924,95** | **64.421.347,07** |
| **4.2 -** | **TITOLO II - ENTRATE IN CONTO CAPITALE** | | | | | | | | | | | | | |
| **4.2.1 -** | **ENTRATE PER ALIENAZIONE DI BENI PATRIMONIALI E RISCOSSIONE DI CREDITI** | | | | | | | | | | | | | |
| **4.2.1.14** | **Riscossione dei crediti** | | | | | | | | | | | | | |
| 4E2114005 | RISCOSSIONE PRESTITI (QUOTA CAPITALE) CONCESSI AL PERSONALE DIPENDENTE AI SENSI DELL'ART. 59 DEL DPR N. 509/1979 | 91.415.984,00 | 450,00 | 0,00 | 91.416.434,00 | 100.019.316,63 | 8.602.882,63 | 122.848,11 | 0,00 | 122.848,11 | 91.416.434,00 | 100.019.316,63 | 8.602.882,63 | 122.848,11 |
| 4E2114006 | RISCOSSIONE DI MUTUI IPOTECARI (QUOTA CAPITALE) CONCESSI AI DIPENDENTI ISCRITTI AL FONDO DI PREVIDENZA DEL PERSONALE A RAPPORTO D'IMPIEGO | 85.489,00 | 0,00 | 0,00 | 85.489,00 | 32.471,08 | -53.017,92 | 1.139,21 | 0,00 | 1.139,21 | 85.489,00 | 32.950,10 | -52.538,90 | 660,19 |
| 4E2114007 | RISCOSSIONE MUTUI EDILIZI (Q. CAPITALE) CONCESSI AL PERSONALE DIPENDENTE AI SENSI DELL'ART. 59 DEL DPR N. 509/1979 | 54.606.124,33 | 0,00 | 0,00 | 54.606.124,33 | 74.067.100,91 | 19.460.976,58 | 1.221.887,82 | 0,00 | 1.221.887,82 | 54.606.124,33 | 73.979.516,51 | 19.373.392,18 | 1.309.472,22 |
| | **Totale 4.2.1.14 RISCOSSIONE DEI CREDITI** | **146.107.597,33** | **450,00** | **0,00** | **146.108.047,33** | **174.118.888,62** | **28.010.841,29** | **1.345.875,14** | **0,00** | **1.345.875,14** | **146.108.047,33** | **174.031.783,24** | **27.923.735,91** | **1.432.980,52** |
| **4.2.3 -** | **ACCENSIONE DI PRESTITI** | | | | | | | | | | | | | |
| **4.2.3.20** | **Assunzione di altri debiti finanziari** | | | | | | | | | | | | | |
| 4E2320099 | ASSUNZIONE DI DEBITI VERSO I DIPENDENTI | 0,00 | 0,00 | 0,00 | 0,00 | 142.024,90 | 142.024,90 | 0,00 | 0,00 | 0,00 | 0,00 | 142.024,90 | 142.024,90 | 0,00 |
| | **Totale 4.2.3.20 ASSUNZIONE DI ALTRI DEBITI FINANZIARI** | **0,00** | **0,00** | **0,00** | **0,00** | **142.024,90** | **142.024,90** | **0,00** | **0,00** | **0,00** | **0,00** | **142.024,90** | **142.024,90** | **0,00** |
| | **TOTALE 4.2 TITOLO II ENTRATE IN CONTO CAPITALE** | **146.107.597,33** | **450,00** | **0,00** | **146.108.047,33** | **174.260.913,52** | **28.152.866,19** | **1.345.875,14** | **0,00** | **1.345.875,14** | **146.108.047,33** | **174.173.808,14** | **28.065.760,81** | **1.432.980,52** |
| **4.4 -** | **TITOLO IV - PARTITE DI GIRO** | | | | | | | | | | | | | |
| **4.4.1 -** | **ENTRATE AVENTI NATURA DI PARTITE DI GIRO** | | | | | | | | | | | | | |
| **4.4.1.22** | **Entrate aventi natura di partite di giro** | | | | | | | | | | | | | |
| 4E4122002 | RITENUTE PREVIDENZIALI EFFETTUATE AL PERSONALE | 131.000.000,00 | 1.000.000,00 | 0,00 | 132.000.000,00 | 122.041.791,41 | -9.958.208,59 | 0,00 | 0,00 | 0,00 | 132.000.000,00 | 122.041.791,41 | -9.958.208,59 | 0,00 |
| 4E4122003 | ALTRE RITENUTE EFFETTUATE AL PERSONALE | 7.510.000,00 | 0,00 | 10.000,00 | 7.500.000,00 | 6.308.973,85 | -1.191.026,15 | 0,00 | 0,00 | 0,00 | 7.500.000,00 | 6.308.973,85 | -1.191.026,15 | 0,00 |

INPS
Istituto Nazionale Previdenza Sociale

**Rendiconto Finanziario Gestionale 2021 - Entrate**

| | | | Variazioni | | | Somme Accertate | | Gestione dei residui | | | Gestione di cassa | | | |
|---|---|---|---|---|---|---|---|---|---|---|---|---|---|---|
| Codice | Denominazione | Previsioni iniziali | In aumento | In diminuzione | Previsioni definitive | Totale Accertamenti | Differenze rispetto alle previsioni definitive | Iniziali | Variazioni | Totali | Previsioni definitive | Riscossioni | Differenze rispetto alle previsioni definitive | Tota i residui al termine dell'esercizio |
| 4E4122053 | QUOTE DI RETRIBUZIONI O DI EMOLUMENTI A CARICO DELL'ISTITUTO, ECCEDENTI IL LIMITE MASSIMO RETRIBUTIVO STABILITO NELL'AMBITO DEI RAPPORTI DI LAVORO CON LE PUBBLICHE AMMINISTRAZIONI - ART. 23 TER, DEL DECRETO LEGGE N. 201/2011, CONVERTITO IN LEGGE N. 214/2011 | 0,00 | 0,00 | 0,00 | 0,00 | 3.826.476,92 | 3.826.476,92 | 0,00 | 0,00 | 0,00 | 0,00 | 3.826.476,92 | 3.826.476,92 | 0,00 |
| | **Totale 4.4.1.22 ENTRATE AVENTI NATURA DI PARTITE DI GIRO** | **138.510.000,00** | **1.000.000,00** | **10.000,00** | **139.500.000,00** | **132.177.242,18** | **7.322.757,82** | **0,00** | **0,00** | **0,00** | **139.500.000,00** | **132.177.242,18** | **7.322.757,82** | **0,00** |
| | **TOTALE 4.4 TITOLO IV PARTITE DI GIRO** | **138.510.000,00** | **1.000.000,00** | **10.000,00** | **139.500.000,00** | **132.177.242,18** | **7.322.757,82** | **0,00** | **0,00** | **0,00** | **139.500.000,00** | **132.177.242,18** | **7.322.757,82** | **0,00** |
| | **Totale Entrate UPB 4 Risorse Umane** | **326.990.025,12** | **1.000.450,00** | **2.671.997,00** | **325.318.478,12** | **355.617.460,27** | **30.298.982,15** | **65.402.128,85** | **49.855,47** | **65.352.273,38** | **325.318.478,12** | **355.115.406,06** | **29.796.927,94** | **65.854.327,59** |

INPS
Istituto Nazionale Previdenza Sociale

## Rendiconto Finanziario Gestionale 2021 - Entrate

| | | | Variazioni | | | Somme Accertate | | Gestione dei residui | | | Gestione di cassa | | | |
|---|---|---|---|---|---|---|---|---|---|---|---|---|---|---|
| Codice | Denominazione | Previsioni iniziali | In aumento | In diminuzione | Previsioni definitive | Totale Accertamenti | Differenze rispetto alle previsioni definitive | Iniziali | Variazioni | Totali | Previsioni definitive | Riscossioni | Differenze rispetto alle previsioni definitive | Tota i residui al termine dell'esercizio |
| **5 -** | **UPB 5 - Risorse Strumentali** | | | | | | | | | | | | | |
| **5.1 -** | **TITOLO I - ENTRATE CORRENTI** | | | | | | | | | | | | | |
| **5.1.3 -** | **ALTRE ENTRATE** | | | | | | | | | | | | | |
| **5.1.3.07** | **Entrate derivanti dalla vendita di beni e dalla prestazione di servizi** | | | | | | | | | | | | | |
| 5E1307002 | PROVENTI VARI PER LA GESTIONE DIRETTA DELLA CASA DI RIPOSO DI CAMOGLI | 125.000,00 | 0,00 | 0,00 | 125.000,00 | 78.320,91 | -46.679,09 | 0,00 | 0,00 | 0,00 | 125.000,00 | 78.320,91 | -46.679,09 | 0,00 |
| 5E1307003 | PROVENTI DERIVANTI DALLA VENDITA DI PUBBLICAZIONI DELL'ISTITUTO E DA INSERZIONI PUBBLICITARIE NELLE PUBBLICAZIONI MEDESIME | 0,00 | 0,00 | 0,00 | 0,00 | 1.514,45 | 1.514,45 | 0,00 | 0,00 | 0,00 | 0,00 | 1.514,45 | 1.514,45 | 0,00 |
| 5E1307007 | RIMBORSO SPESE PER VISITE DI CONTROLLO PER CONTO DEI DATORI DI LAVORO E ENTI PREVIDENZIALI ART. 5, COMMA 12 E 13, DL N. 463/1983 CONVERTITO NELLA LEGGE N. 638/1983 | 9.000.000,00 | 0,00 | 0,00 | 9.000.000,00 | 4.740.321,30 | -4.259.678,70 | 16.779.639,46 | -29.960,86 | 16.749.678,60 | 9.000.000,00 | 5.198.952,54 | -3.801.047,46 | 16.291.047,36 |
| 5E1307008 | RETTE DI ASILO NIDO PER I FIGLI DEI DIPENDENTI E DEGLI UTENTI ESTERNI | 100.000,00 | 0,00 | 0,00 | 100.000,00 | 227.247,87 | 127.247,87 | 0,00 | 0,00 | 0,00 | 100.000,00 | 227.247,87 | 127.247,87 | 0,00 |
| 5E1307009 | CORRISPETTIVO PER L'ATTIVITÀ DI GESTIONE E DI VENDITA DEGLI IMMOBILI CEDUTI ALLA SCIP - SOCIETÀ CARTOLARIZZAZIONE IMMOBILI PUBBLICI SRL AI SENSI DELL'ART. 3 DEL DL N. 351/2001 CONVERTITO NELLA LEGGE N. 410/2001 | 0,00 | 0,00 | 0,00 | 0,00 | 0,00 | 0,00 | 34.497.651,28 | 0,00 | 34.497.651,28 | 34.497.651,28 | 0,00 | -34.497.651,28 | 34.497.651,28 |
| 5E1307014 | PROVENTI VARI DELLA GESTIONE ASSISTENZA EX IPOST - HOTEL DIAMOND | 130.000,00 | 0,00 | 0,00 | 130.000,00 | 55.800,00 | -74.200,00 | 30.163,28 | 0,00 | 30.163,28 | 130.000,00 | 49.450,00 | -80.550,00 | 36.513,28 |
| | **Totale 5.1.3.07 ENTRATE DERIVANTI DALLA VENDITA DI BENI E DALLA PRESTAZIONE DI SERVIZI** | **9.355.000,00** | **0,00** | **0,00** | **9.355.000,00** | **5.103.204,53** | **4.251.795,47** | **51.307.454,02** | **29.960,86** | **51.277.493,16** | **43.852.651,28** | **5.555.485,77** | **38.297.165,51** | **50.825.211,92** |
| **5.1.3.08** | **Redditi e proventi patrimoniali** | | | | | | | | | | | | | |
| 5E1308001 | AFFITTO DI IMMOBILI | 39.669.000,00 | 0,00 | 0,00 | 39.669.000,00 | 28.750.920,62 | -10.918.079,38 | 62.931.822,64 | -7.849,74 | 62.923.972,90 | 39.669.000,00 | 27.930.230,05 | -11.738.769,95 | 63.744.663,47 |
| 5E1308002 | INTERESSI SU TITOLI A REDDITO FISSO | 0,00 | 0,00 | 0,00 | 0,00 | 0,00 | 0,00 | 714.846,88 | 0,00 | 714.846,88 | 0,00 | 0,00 | 0,00 | 714.846,88 |
| 5E1308003 | DIVIDENDI E ALTRI PROVENTI SU TITOLI AZIONARI E PARTECIPAZIONI | 10.200.000,00 | 366.878,37 | 0,00 | 10.566.878,37 | 12.331.388,62 | 1.764.510,25 | 0,00 | 0,00 | 0,00 | 10.566.878,37 | 12.331.388,62 | 1.764.510,25 | 0,00 |
| 5E1308004 | INTERESSI SUI MUTUI E SULLE ANNUALITÀ DI STATO | 0,00 | 0,00 | 0,00 | 0,00 | 0,00 | 0,00 | 146.968,46 | 0,00 | 146.968,46 | 0,00 | 733,27 | 733,27 | 146.235,19 |
| 5E1308009 | PROVENTI DERIVANTI DALLA GESTIONE DEL PATRIMONIO IMMOBILIARE DA REDDITO | 10.000,00 | 0,00 | 10.000,00 | 0,00 | 25.000,00 | 25.000,00 | 29.394.977,56 | 0,00 | 29.394.977,56 | 0,00 | 2.811.657,62 | 2.811.657,62 | 26.608.319,94 |
| 5E1308014 | INTERESSI ATTIVI SU TITOLI DIVERSI | 0,00 | 0,00 | 0,00 | 0,00 | 0,00 | 0,00 | 6.429.250,61 | 0,00 | 6.429.250,61 | 0,00 | 0,00 | 0,00 | 6.429.250,61 |
| | **Totale 5.1.3.08 REDDITI E PROVENTI PATRIMONIALI** | **49.879.000,00** | **366.878,37** | **10.000,00** | **50.235.878,37** | **41.107.309,24** | **9.128.569,13** | **99.617.866,15** | **7.849,74** | **99.610.016,41** | **50.235.878,37** | **43.074.009,56** | **7.161.868,81** | **97.643.316,09** |
| **5.1.3.09** | **Poste correttive e compensative di spese correnti** | | | | | | | | | | | | | |
| 5E1309003 | RECUPERO DI SPESE PER ACQUISTO DI BENI DI CONSUMO E DI SERVIZI | 23.500.000,00 | 0,00 | 0,00 | 23.500.000,00 | 24.273.582,03 | 773.582,03 | 86.401,19 | 0,00 | 86.401,19 | 23.500.000,00 | 24.273.582,03 | 773.582,03 | 86.401,19 |
| 5E1309004 | RECUPERO DI SPESE LEGALI | 3.800.000,00 | 0,00 | 0,00 | 3.800.000,00 | 6.004.885,41 | 2.204.885,41 | 1.531.073,46 | 0,00 | 1.531.073,46 | 3.800.000,00 | 4.641.981,59 | 841.981,59 | 2.893.977,28 |
| 5E1309006 | RECUPERO DI SPESE PER LA CONDUZIONE DEGLI STABILI DA REDDITO | 8.753.000,00 | 10.000,00 | 0,00 | 8.763.000,00 | 5.576.134,35 | -3.186.865,65 | 13.348.872,74 | -1.788,43 | 13.347.084,31 | 9.267.387,75 | 5.584.271,43 | -3.683.116,32 | 13.338.947,23 |
| 5E1309020 | RECUPERO DI SPESE PER L EROGAZIONE DI BUONI PASTO AL PERSONALE DIPENDENTE | 0,00 | 0,00 | 0,00 | 0,00 | 500,40 | 500,40 | 0,00 | 0,00 | 0,00 | 0,00 | 500,40 | 500,40 | 0,00 |
| 5E1309022 | RECUPERO DEL CONTRIBUTO IN CINTERESSI SUI MUTUI CONCESSI AI CONDUTTORI PER ACQUISTO IMMOBILI DELL ISTITUTO ART. 6, COMMA 9, D.LGS N. 104/1996 | 440.800,00 | 0,00 | 120.300,00 | 320.500,00 | 369.121,33 | 48.621,33 | 0,00 | 0,00 | 0,00 | 320.500,00 | 369.121,33 | 48.621,33 | 0,00 |
| | **Totale 5.1.3.09 POSTE CORRETTIVE E COMPENSATIVE DI SPESE CORRENTI** | **36.493.800,00** | **10.000,00** | **120.300,00** | **36.383.500,00** | **36.224.223,52** | **159.276,48** | **14.966.347,39** | **1.788,43** | **14.964.558,96** | **36.887.887,75** | **34.869.456,78** | **2.018.430,97** | **16.319.325,70** |
| **5.1.3.10** | **Entrate non classificabili in altre voci** | | | | | | | | | | | | | |
| 5E1310008 | RSA VERSO GLI AFFITTUARI PER LA QUOTA A LORO CARICO DEL TRATTAMENTO DI FINE RAPPORTO MATURATA NELL'ANNO DAI PORTIERI E DAI PULITORI DEGLI STABILI DA REDDITO | 0,00 | 0,00 | 0,00 | 0,00 | 0,00 | 0,00 | 160.189,07 | 0,00 | 160.189,07 | 0,00 | 0,00 | 0,00 | 160.189,07 |
| | **Totale 5.1.3.10 ENTRATE NON CLASSIFICABILI IN ALTRE VOCI** | **0,00** | **0,00** | **0,00** | **0,00** | **0,00** | **0,00** | **160.189,07** | **0,00** | **160.189,07** | **0,00** | **0,00** | **0,00** | **160.189,07** |
| | **TOTALE 5.1 TITOLO I ENTRATE CORRENTI** | **95.727.800,00** | **376.878,37** | **130.300,00** | **95.974.378,37** | **82.434.737,29** | **13.539.641,08** | **166.051.856,63** | **39.599,03** | **166.012.257,60** | **130.976.417,40** | **83.498.952,11** | **47.477.465,29** | **164.948.042,78** |
| **5.2 -** | **TITOLO II - ENTRATE IN CONTO CAPITALE** | | | | | | | | | | | | | |
| **5.2.1 -** | **ENTRATE PER ALIENAZIONE DI BENI PATRIMONIALI E RISCOSSIONE DI CREDITI** | | | | | | | | | | | | | |
| **5.2.1.11** | **Alienazione di immobili e diritti reali** | | | | | | | | | | | | | |
| 5E2111001 | ALIENAZIONE DI IMMOBILI DA REDDITO | 200.000.000,00 | 70.000.000,00 | 0,00 | 270.000.000,00 | 72.913.935,86 | -197.086.064,14 | 70.852.526,91 | 0,00 | 70.852.526,91 | 270.000.000,00 | 72.913.935,86 | -197.086.064,14 | 70.852.526,91 |
| | **Totale 5.2.1.11 ALIENAZIONE DI IMMOBILI E DIRITTI REALI** | **200.000.000,00** | **70.000.000,00** | **0,00** | **270.000.000,00** | **72.913.935,86** | **197.086.064,14** | **70.852.526,91** | **0,00** | **70.852.526,91** | **270.000.000,00** | **72.913.935,86** | **197.086.064,14** | **70.852.526,91** |
| **5.2.1.12** | **ALIENAZIONE DI IMMOBILIZZAZIONI TECNICHE** | | | | | | | | | | | | | |

INPS
Istituto Nazionale Previdenza Sociale

**Rendiconto Finanziario Gestionale 2021 - Entrate**

| Codice | Denominazione | Previsioni iniziali | Variazioni | | Previsioni definitive | Somme Accertate | | Gestione dei residui | | | Gestione di cassa | | | Tota i residui al termine dell'esercizio |
|---|---|---|---|---|---|---|---|---|---|---|---|---|---|---|
| | | | In aumento | In diminuzione | | Totale Accertamenti | Differenze rispetto alle previsioni definitive | Iniziali | Variazioni | Totali | Previsioni definitive | Riscossioni | Differenze rispetto alle previsioni definitive | |
| 5E2112002 | ALIENAZIONE DI MACCHINE E ATTREZZATURE CONNESSE CON L ELABORAZIONE AUTOMATICA DATI | 0,00 | 0,00 | 0,00 | 0,00 | 280,00 | 280,00 | 0,00 | 0,00 | 0,00 | 0,00 | 280,00 | 280,00 | 0,00 |
| | **Totale 5.2.1.12 ALIENAZIONE DI IMMOBILIZZAZIONI TECNICHE** | **0,00** | **0,00** | **0,00** | **0,00** | **280,00** | **280,00** | **0,00** | **0,00** | **0,00** | **0,00** | **280,00** | **280,00** | **0,00** |
| **5.2.1.13** | **Realizzo di valori mobiliari** | | | | | | | | | | | | | |
| 5E2113002 | CESSIONE DI TITOLI AZIONARI E PARTECIPAZIONI | 0,00 | 102.000,00 | 0,00 | 102.000,00 | 102.000,00 | 0,00 | 0,00 | 0,00 | 0,00 | 102.000,00 | 102.000,00 | 0,00 | 0,00 |
| | **Totale 5.2.1.13 REALIZZO DI VALORI MOBILIARI** | **0,00** | **102.000,00** | **0,00** | **102.000,00** | **102.000,00** | **0,00** | **0,00** | **0,00** | **0,00** | **102.000,00** | **102.000,00** | **0,00** | **0,00** |
| **5.2.1.14** | **Riscossione dei crediti** | | | | | | | | | | | | | |
| 5E2114002 | RISCOSSIONE DI MUTUI | 10.000,00 | 0,00 | 0,00 | 10.000,00 | 0,00 | -10.000,00 | 873.407,39 | 0,00 | 873.407,39 | 10.000,00 | 3.252,67 | -6.747,33 | 870.154,72 |
| | **Totale 5.2.1.14 RISCOSSIONE DEI CREDITI** | **10.000,00** | **0,00** | **0,00** | **10.000,00** | **0,00** | **10.000,00** | **873.407,39** | **0,00** | **873.407,39** | **10.000,00** | **3.252,67** | **6.747,33** | **870.154,72** |
| | **TOTALE 5.2 TITOLO II ENTRATE IN CONTO CAPITALE** | **200.010.000,00** | **70.102.000,00** | **0,00** | **270.112.000,00** | **73.016.215,86** | **197.095.784,14** | **71.725.934,30** | **0,00** | **71.725.934,30** | **270.112.000,00** | **73.019.468,53** | **197.092.531,47** | **71.722.681,63** |
| **5.4 -** | **TITOLO IV - PARTITE DI GIRO** | | | | | | | | | | | | | |
| **5.4.1 -** | **ENTRATE AVENTI NATURA DI PARTITE DI GIRO** | | | | | | | | | | | | | |
| **5.4.1.22** | **Entrate aventi natura di partite di giro** | | | | | | | | | | | | | |
| 5E4122062 | RIMESSE DELL'UNIONE EUROPEA DA RIVERSARE AGLI ENTI PARTECIPANTI AL PROGETTO EU-CHINA SOCIAL PROTECTION REFORM PROJECT (SPRP) | 0,00 | 1.054.598,47 | 0,00 | 1.054.598,47 | 2.112.403,75 | 1.057.805,28 | 0,00 | 0,00 | 0,00 | 1.054.598,47 | 2.112.403,75 | 1.057.805,28 | 0,00 |
| | **Totale 5.4.1.22 ENTRATE AVENTI NATURA DI PARTITE DI GIRO** | **0,00** | **1.054.598,47** | **0,00** | **1.054.598,47** | **2.112.403,75** | **1.057.805,28** | **0,00** | **0,00** | **0,00** | **1.054.598,47** | **2.112.403,75** | **1.057.805,28** | **0,00** |
| | **TOTALE 5.4 TITOLO IV PARTITE DI GIRO** | **0,00** | **1.054.598,47** | **0,00** | **1.054.598,47** | **2.112.403,75** | **1.057.805,28** | **0,00** | **0,00** | **0,00** | **1.054.598,47** | **2.112.403,75** | **1.057.805,28** | **0,00** |
| | **Totale Entrate UPB 5 Risorse Strumentali** | **295.737.800,00** | **71.533.476,84** | **130.300,00** | **367.140.976,84** | **157.563.356,90** | **209.577.619,94** | **237.777.790,93** | **39.599,03** | **237.738.191,90** | **402.143.015,87** | **158.630.824,39** | **243.512.191,48** | **236.670.724,41** |

INPS
Istituto Nazionale Previdenza Sociale

**Rendiconto Finanziario Gestionale 2021 - Entrate**

| | | | Variazioni | | | Somme Accertate | | Gestione dei residui | | | Gestione di cassa | | | |
|---|---|---|---|---|---|---|---|---|---|---|---|---|---|---|
| Codice | Denominazione | Previsioni iniziali | In aumento | In diminuzione | Previsioni definitive | Totale Accertamenti | Differenze rispetto alle previsioni definitive | Iniziali | Variazioni | Totali | Previsioni definitive | Riscossioni | Differenze rispetto alle previsioni definitive | Tota i residui al termine dell'esercizio |
| **8 -** | **UPB 8 - Altre attività di Direzione Generale** | | | | | | | | | | | | | |
| **8.1 -** | **TITOLO I - ENTRATE CORRENTI** | | | | | | | | | | | | | |
| **8.1.2 -** | **ENTRATE DERIVANTI DA TRASFERIMENTI CORRENTI** | | | | | | | | | | | | | |
| **8.1.2.03** | **Trasferimenti da parte dello Stato** | | | | | | | | | | | | | |
| 8E1203001 | CONTRIBUTO DELLO STATO A COPERTURA DI ONERI PENSIONISTICI GIÀ A CARICO DEL SOPPRESSO FONDO SOCIALE DI CUI ALL'ART. 1, LEGGE N. 153/1 969 E DI ONERI PER ASSEGNI SOCIALI DI CUI ALL'ART. 3, COMMA 6, LEGGE N. 335/1995 | 3.970.086.472,00 | 0,00 | 101.594.207,86 | 3.868.492.264,14 | 3.779.636.552,78 | -88.855.711,36 | 55.430.657,38 | 0,00 | 55.430.657,38 | 3.868.492.264,14 | 3.800.307.074,47 | -68.185.189,67 | 34.760.135,69 |
| 8E1203002 | CONTRIBUTO DELLO STATO PER LA COPERTURA DI ONERI PENSIONISTICI DEL FONDO DI PREVIDENZA DEL CLERO SECOLARE E DEI MINISTRI DI CULTO NON CATTOLICI - ART. 21, COMMA 2, DELLA LEGGE N. 903/1973 | 10.638.520,00 | 0,00 | 3,00 | 10.638.517,00 | 7.599.340,86 | -3.039.176,14 | 0,00 | 0,00 | 0,00 | 10.638.517,00 | 7.599.340,86 | -3.039.176,14 | 0,00 |
| 8E1203003 | CONTRIBUTO DELLO STATO A COPERTURA DI MAGGIORI ONERI DERIVANTI DA CONFERMA MIGLIORAMENTI PENSIONISTICI ART. 11, DL N. 791/1981 CONV. IN L. 54/1982 | 1.032.914,00 | 0,00 | 0,00 | 1.032.914,00 | 1.032.914,00 | 0,00 | 0,00 | 0,00 | 0,00 | 1.032.914,00 | 1.032.914,00 | 0,00 | 0,00 |
| 8E1203004 | RIMBORSO DELLO STATO PER PROVVIDENZE A FAVORE DEI CITTADINI ITALIANI RIMPATRIATI DALLA LIBIA ART. 23 BIS, LEGGE N. 485/1972 | 320.400,00 | 14.300,00 | 0,00 | 334.700,00 | 969.309,00 | 634.609,00 | 0,00 | 0,00 | 0,00 | 334.700,00 | 969.309,00 | 634.609,00 | 0,00 |
| 8E1203005 | CONTRIBUTI DELLO STATO A COPERTURA DEGLI ONERI DERIVANTI DAL CUMULO TRA PENSIONI E REDDITI DA LAVORO PER LE PENSIONI DI VECCHIAIA E PER LE PENSIONI CON ANZIANITA' CONTRIBUTIVA PARI O SUPERIORE A 40 ANNI - ART. 77 DELLA LEGGE N. 448/1998 E ART. 72 DELLA LEGGE N. 388/2000 | 132.492.339,00 | 0,00 | 0,00 | 132.492.339,00 | 132.491.582,00 | -757,00 | 0,00 | 0,00 | 0,00 | 132.492.339,00 | 132.491.582,00 | -757,00 | 0,00 |
| 8E1203006 | CONTRIBUTO DELLO STATO A COPERTURA DEGLI ONERI PENSIONISTICI DI CUI ALL'ART. 37, COMMA 3, LETT. C), DELLA LEGGE N. 88/1989, ALL'ART. 59, COMMA 34, DELLA LEGGE N. 449/1997 E ALL'ART. 2, COMMA 4, DELLA LEGGE N. 183/2011 | 30.437.901.400,00 | 0,00 | 65.521.600,00 | 30.372.379.800,00 | 30.363.139.999,00 | -9.239.801,00 | 0,00 | 0,00 | 0,00 | 30.372.379.800,00 | 30.363.139.999,00 | -9.239.801,00 | 0,00 |
| 8E1203007 | CONTRIBUTO DELLO STATO PER LA COPERTURA DEGLI ONERI PER PRESTAZIONI PENSIONISTICHE EROGATE IN REGIME DI CONVENZIONE CON IL VENEZUELA | 19.089.899,00 | 0,00 | 0,00 | 19.089.899,00 | 19.089.899,00 | 0,00 | 0,00 | 0,00 | 0,00 | 19.089.899,00 | 19.089.899,00 | 0,00 | 0,00 |
| 8E1203008 | CONTRIBUTO DELLO STATO PER LA COPERTURA DEGLI ONERI PER PRESTAZIONI PENSIONISTICHE EROGATE IN REGIME DI CONVENZIONE CON LA REPUBBLICA DI SAN MARINO | 232.406,00 | 0,00 | 0,00 | 232.406,00 | 232.406,00 | 0,00 | 0,00 | 0,00 | 0,00 | 232.406,00 | 232.406,00 | 0,00 | 0,00 |
| 8E1203009 | CONTRIBUTO DELLO STATO A COPERTURA DEGLI ONERI PER PRESTAZIONI PENSIONISTICHE EROGATE IN REGIME DI CONVENZIONE CON L'AUSTRALIA | 2.163.292,00 | 0,00 | 0,00 | 2.163.292,00 | 2.163.292,00 | 0,00 | 0,00 | 0,00 | 0,00 | 2.163.292,00 | 2.163.292,00 | 0,00 | 0,00 |
| 8E1203010 | CONTRIBUTO DELLO STATO A COPERTURA DEGLI ONERI PER PRESTAZIONI PENSIONISTICHE EROGATE IN REGIME DI CONVENZIONE CON LA SANTA SEDE | 0,00 | 0,00 | 0,00 | 0,00 | 316.182,00 | 316.182,00 | 0,00 | 0,00 | 0,00 | 0,00 | 316.182,00 | 316.182,00 | 0,00 |
| 8E1203012 | CONTRIBUTO DELLO STATO A COPERTURA DELLE SPESE DI FUNZIONAMENTO CONNESSE CON ONERI PENSIONISTICI | 114.146.326,88 | 1.068.681,78 | 0,00 | 115.215.008,66 | 150.059.583,66 | 34.844.575,00 | 0,00 | 0,00 | 0,00 | 115.215.008,66 | 150.059.583,66 | 34.844.575,00 | 0,00 |
| 8E1203013 | CONTRIBUTO DELLO STATO A COPERTURA DI ONERI DERIVANTI DA TRATTAMENTI PENSIONISTICI A FAVORE DELLE OSTETRICHE - ART. 5, COMMA 1, DELLA LEGGE N. 249/1990 | 824.783,00 | 0,00 | 29.287,00 | 795.496,00 | 2.283.740,64 | 1.488.244,64 | 0,00 | 0,00 | 0,00 | 795.496,00 | 2.283.740,64 | 1.488.244,64 | 0,00 |
| 8E1203014 | CONTRIBUTO DELLO STATO PER LA COPERTURA DEI MIGLIORAMENTI PENSIONISTICI DI CUI AGLI ARTT. 1, 2 E 2 BIS DEL D.L. N. 409/1990 CONVERTITO NELLA LEGGE N. 59/1991 | 401.166.521,00 | 0,00 | 3.964.164,00 | 397.202.357,00 | 389.574.300,00 | -7.628.057,00 | 0,00 | 0,00 | 0,00 | 397.202.357,00 | 373.126.920,75 | -24.075.436,25 | 16.447.379,25 |
| 8E1203016 | CONTRIBUTO DELLO STATO PER LA COPERTURA DEI MIGLIORAMENTI DELLE PENSIONI SUPERIORI AL TRATTAMENTO MINIMO DI CUI ALL'ART. 3, COMMA 1, DELLA LEGGE N. 544/1988 | 335.696.984,00 | 0,00 | 0,00 | 335.696.984,00 | 335.696.984,00 | 0,00 | 0,00 | 0,00 | 0,00 | 335.696.984,00 | 301.772.738,00 | -33.924.246,00 | 33.924.246,00 |
| 8E1203017 | CONTRIBUTO DELLO STATO A COPERTURA DEGLI ONERI PER PENSIONI EROGATE DALLA GESTIONE SPECIALE DEI COLTIVATORI DIRETTI, MEZZADRI E COLONI E DELLE RELATIVE SPESE DI AMMINISTRAZIONE DI CUI ALL'ART. 37, COMMA 6, DELLA LEGGE N. 88/1989 | 849.646.871,00 | 0,00 | 28.775.562,00 | 820.871.309,00 | 514.515.000,00 | -306.356.309,00 | 0,00 | 0,00 | 0,00 | 820.871.309,00 | 514.515.000,00 | -306.356.309,00 | 0,00 |

INPS
Istituto Nazionale Previdenza Sociale

**Rendiconto Finanziario Gestionale 2021 - Entrate**

| | | | Variazioni | | | Somme Accertate | | Gestione dei residui | | | Gestione di cassa | | | Tota i residui al termine dell'esercizio |
|---|---|---|---|---|---|---|---|---|---|---|---|---|---|---|
| Codice | Denominazione | Previsioni iniziali | In aumento | In diminuzione | Previsioni definitive | Totale Accertamenti | Differenze rispetto alle previsioni definitive | Iniziali | Variazioni | Totali | Previsioni definitive | Riscossioni | Differenze rispetto alle previsioni definitive | |
| 8E1203019 | CONTRIBUTO DELLO STATO A COPERTURA DEGLI ONERI PENSIONISTICI DERIVANTI DALLA ESTENSIONE DEI BENEFICI PREVIDENZIALI PREVISTI PER I LAVORATORI DELL'AMIANTO (ART. 13, COMMA 8, LEGGE N. 257/1992) E AI LAVORATORI ESPOSTI AL RISCHIO CHIMICO DA CLORO, NITRO E AMMINE AI SENSI DELL'ART. 3, COMMA 133, DELLA LEGGE N. 350/2003 | 861.400,00 | 0,00 | 13.900,00 | 847.500,00 | 1.186.762,00 | 339.262,00 | 0,00 | 0,00 | 0,00 | 847.500,00 | 1.186.762,00 | 339.262,00 | 0,00 |
| 8E1203020 | RIMBORSO DA PARTE DELLO STATO DEL DISAVANZO DI GESTIONE DELLA GESTIONE SPECIALE PER I TRATTAMENTI PENSIONISTICI GIÀ EROGATI DAL SOPPRESSO FONDO PREVIDENZIALE E ASSISTENZIALE DEGLI SPEDIZIONIERI DOGANALI - ART. 3, COMMA 3, DELLA LEGGE N. 230/1997 | 25.236.291,18 | 0,00 | 953.908,04 | 24.282.383,14 | 21.500.000,00 | -2.782.383,14 | 0,00 | 0,00 | 0,00 | 24.282.383,14 | 21.500.000,00 | -2.782.383,14 | 0,00 |
| 8E1203021 | CONTRIBUTO DELLO STATO A COPERTURA DEGLI ONERI DERIVANTI DALLA PEREQUAZIONE AUTOMATICA DELLE PENSIONI E DALLE MODIFICHE DEI REQUISITI REDDITUALI PER L'INTEGRAZIONE AL TRATTAMENTO MINIMO AI SENSI DELL'ART. 11, C. 5 E 38 DELLA LEGGE N. 537/1993 | 123.009.457,00 | 0,00 | 1.190.609,00 | 121.818.848,00 | 144.108.512,50 | 22.289.664,50 | 0,00 | 0,00 | 0,00 | 121.818.848,00 | 144.108.512,50 | 22.289.664,50 | 0,00 |
| 8E1203022 | CONTRIBUTO DELLO STATO A COPERTURA DEGLI ONERI PENSIONISTICI DERIVANTI DALLA PEREQUAZIONE AUTOMATICA E DALLA RIVALUTAZIONE DEI CONTRIBUTI NELL'ASSICURAZIONE FACOLTATIVA E NELLA MUTUALITA' PENSIONI DI CUI ALL'ART. 69, COMMI 1, 2 E 5, DELLA LEGGE N. 388/2000 | 90.974.308,00 | 3.406.873,00 | 0,00 | 94.381.181,00 | 50.140.911,00 | -44.240.270,00 | 0,00 | 0,00 | 0,00 | 94.381.181,00 | 50.140.911,00 | -44.240.270,00 | 0,00 |
| 8E1203024 | CONTRIBUTO DELLO STATO A COPERTURA DEGLI ONERI DERIVANTI DAI BENEFICI PENSIONISTICI A FAVORE DEI SORDOMUTI E DEGLI INVALIDI CON INVALIDITA' SUPERIORE AL 74 PER CENTO DI CUI ALL'ART. 88, COMMA 3, DELLA LEGGE N. 388/2000 | 194.289.500,00 | 0,00 | 154.971.600,00 | 39.317.900,00 | 170.861.743,90 | 131.543.843,90 | 515.116.529,50 | 0,00 | 515.116.529,50 | 222.000.000,00 | 222.000.000,00 | 0,00 | 463.978.273,40 |
| 8E1203025 | CONTRIBUTO DELLO STATO A COPERTURA DEGLI ONERI PER L'INTEGRAZIONE PARZIALE AL TRATTAMENTO MINIMO IN DEROGA ALL'ART. 4, COMMA 1, DEL D.LGS. N. 503/1992 - aRT. 1, COMMA6, DELLA LEGGE N. 388/2000 | 8.184.384,00 | 0,00 | 0,00 | 8.184.384,00 | 8.184.384,00 | 0,00 | 0,00 | 0,00 | 0,00 | 8.184.384,00 | 8.184.384,00 | 0,00 | 0,00 |
| 8E1203028 | CONTRIBUTO DELLO STATO A COPERTURA DEGLI ONERI DERIVANTI DAI PENSIONAMENTI ANTICIPATI NEL SETTORE SIDERURGICO DI CUI ALL'ART. 8 DEL D.L. N. 299/1994 CONVERTITO NELLA LEGGE N. 451/1994 | 7.129.100,00 | 0,00 | 0,00 | 7.129.100,00 | 8.976.912,18 | 1.847.812,18 | 0,00 | 0,00 | 0,00 | 7.129.100,00 | 8.976.912,18 | 1.847.812,18 | 0,00 |
| 8E1203030 | CONTRIBUTO DELLO STATO A COPERTURA DEGLI ONERI PENSIONISTICI DERIVANTI DALLA ESTENSIONE DELL'ART. 18, C. 8 DELLA LEGGE N. 179/2002 IN MATERIA DI BENEFICI PREVIDENZIALI PER I LAVORATORI ESPOSTI ALL'AMIANTO ART. 39, C. 3 DELLA LEGGE N. 289/2002 | 466.716.230,58 | 19.684.082,68 | 0,00 | 486.400.313,26 | 493.754.142,61 | 7.353.829,35 | 0,00 | 0,00 | 0,00 | 486.400.313,26 | 493.754.142,61 | 7.353.829,35 | 0,00 |
| 8E1203032 | CONTRIBUTO DELLO STATO A COPERTURA DEGLI ONERI DERIVANTI DALL'INCREMENTO DELLE MAGGIORAZIONI SOCIALI DEI TRATTAMENTI PENSIONISTICI IN FAVORE DEI SOGGETTI DISAGIATI ART. 38 DELLA LEGGE N. 448/2001 | 1.034.492.400,00 | 105.175.522,00 | 0,00 | 1.139.667.922,00 | 1.150.126.285,02 | 10.458.363,02 | 161.317.847,31 | 0,00 | 161.317.847,31 | 912.222.676,22 | 1.003.385.468,15 | 91.162.791,93 | 308.058.664,18 |
| 8E1203033 | CONTRIBUTO DELLO STATO A COPERTURA DEGLI ONERI DERIVANTI DALL'ART. N. 43, COMMA 3, DELLA LEGGE N. 448/2001 RELATIVAMENTE AI LAVORATORI DELLA PICCOLA PESCA MARITTIMA E DELLE ACQUE INTERNE DI CUI ALLA LEGGE N. 250/1958 | 1.032.914,00 | 0,00 | 0,00 | 1.032.914,00 | 1.032.914,00 | 0,00 | 0,00 | 0,00 | 0,00 | 1.032.914,00 | 1.032.914,00 | 0,00 | 0,00 |
| 8E1203034 | CONTRIBUTO DELLO STATO A COPERTURA DEGLI ONERI RELATIVI ALLE MAGGIORAZIONI SOCIALI - ARTT.1 E 2 DELLA LEGGE N. 544/1988 E ART. 70, COMMA 1, DELLA LEGGE N. 388/2000 DERIVANTI DALLA MODIFICA DEI REQUISITI REDDITUALI DI CUI ALL'ART.38, COMMA 6, DELLA LEGGE N. 448/2001 | 606.572.179,00 | 13.218.813,00 | 0,00 | 619.790.992,00 | 666.823.744,60 | 47.032.752,60 | 0,00 | 0,00 | 0,00 | 619.790.992,00 | 666.823.744,60 | 47.032.752,60 | 0,00 |
| 8E1203036 | CONTRIBUTO DELLO STATO A COPERTURA DEGLI ONERI PENSIONISTICI DERIVANTI DALLA TOTALIZZAZIONE DEI PERIODI ASSICURATIVI AI SENSI DELL'ART. 8 DEL D.LGS. 42/2006 | 160.000.000,00 | 302.914.357,00 | 0,00 | 462.914.357,00 | 487.253.474,24 | 24.339.117,24 | 0,00 | 0,00 | 0,00 | 462.914.357,00 | 462.914.357,00 | 0,00 | 24.339.117,24 |
| 8E1203037 | CONTRIBUTI DELLO STATO A COPERTURA DEGLI ONERI DERIVANTI DALL'EROGAZIONE DI UNA SOMMA AGGIUNTIVA AGLI ULTRASESSANTACINQUENNI DI CUI ALL'ART. 5, COMMI 1, 2, 3 E 4, DEL D.L. N. 81/2007 CONVERTITO NELLA LEGGE N. 127/2007 | 1.406.628.186,00 | 10.031.176,00 | 0,00 | 1.416.659.362,00 | 1.435.582.488,19 | 18.923.126,19 | 0,00 | 0,00 | 0,00 | 1.416.659.362,00 | 1.435.582.488,19 | 18.923.126,19 | 0,00 |

INPS
Istituto Nazionale Previdenza Sociale

**Rendiconto Finanziario Gestionale 2021 - Entrate**

| | | | Variazioni | | | Somme Accertate | | Gestione dei residui | | | Gestione di cassa | | | Tota i residui al termine dell'esercizio |
|---|---|---|---|---|---|---|---|---|---|---|---|---|---|---|
| Codice | Denominazione | Previsioni iniziali | In aumento | In diminuzione | Previsioni definitive | Totale Accertamenti | Differenze rispetto alle previsioni definitive | Iniziali | Variazioni | Totali | Previsioni definitive | Riscossioni | Differenze rispetto alle previsioni definitive | |
| 8E1203038 | CONTRIBUTI DELLO STATO A COPERTURA DEGLI ONERI DERIVANTI DALLA MODIFICA DELLA RIVALUTAZIONE AUTOMATICA DELLE PENSIONI DI CUI ALL'ART. 5, COMMA 6, DEL D.L. N. 81/2007 CONVERTITO NELLA LEGGE N. 127/2007 | 137.000.000,00 | 0,00 | 0,00 | 137.000.000,00 | 137.000.000,00 | 0,00 | 0,00 | 0,00 | 0,00 | 137.000.000,00 | 137.000.000,00 | 0,00 | 0,00 |
| 8E1203041 | CONTRIBUTO DELLO STATO A COPERTURA DEGLI ONERI DERIVANTI DAGLI INTERVENTI E MISURE AGEVOLATIVE IN MATERIA DI RISCATTO DEL CORSO LEGALE DI LAUREA E PER LA TOTALIZZAZIONE DEI PERIODI CONTRIBUTIVI AI FINI PENSIONISTICI - ART. 5, COMMA 8, DEL D.L. N. 81/2007 CONVERTITO NELLA LEGGE N. 127/2007 | 0,00 | 0,00 | 0,00 | 0,00 | 86.550.000,00 | 86.550.000,00 | 0,00 | 0,00 | 0,00 | 0,00 | 86.550.000,00 | 86.550.000,00 | 0,00 |
| 8E1203042 | CONTRIBUTO DELLO STATO A COPERTURA DELL'ONERE DERIVANTE DALL'EROGAZIONE DELLE PRESTAZIONI DI INVALIDITA' CIVILE AI CITTADINI STRANIERI, TITOLARI DI CARTA DI SOGGIORNO O PERMESSO DI SOGGIORNO UE PER SOGGIORNANTI DI LUNGO PERIODO, RIFUGIATI POLITICI, BENEFICIARI DI PROTEZIONE SUSSIDIARIA, FAMILIARI DI CITTADINI COMUNITARI E CITTADINI COMUNITARI, NEI CONFRONTI DEI QUALI TROVANO APPLICAZIONE LE DISPOSIZIONI PREVISTE DALL'ART. 3, DEL D.LGS. N. 3/2007, DALL'ART. 24, DEL D.LGS. N. 30/2007 E DAL D.LGS. N. 251/2007 | 510.935.301,00 | 29.100.699,00 | 0,00 | 540.036.000,00 | 556.729.893,49 | 16.693.893,49 | 943.976.953,00 | 0,00 | 943.976.953,00 | 60.000.000,00 | 60.336.806,45 | 336.806,45 | 1.440.370.040,04 |
| 8E1203043 | CONTRIBUTO DELLO STATO A COPERTURA DELL'ONERE DERIVANTE DALL'EROGAZIONE DEGLI ASSEGNI SOCIALI AI CITTADINI STRANIERI, TITOLARI DI CARTA DI SOGGIORNO O PERMESSO DI SOGGIORNO UE PER SOGGIORNANTI DI LUNGO PERIODO, RIFUGIATI POLITICI, BENEFICIARI DI PROTEZIONE SUSSIDIARIA, FAMILIARI DI CITTADINI COMUNITARI E CITTADINI COMUNITARI, NEI CONFRONTI DEI QUALI TROVANO APPLICAZIONE LE DISPOSIZIONI PREVISTE DALL'ART. 3, DEL D.LGS. N. 3/2007, DALL'ART. 24, DEL D.LGS. N. 30/2007 E DAL D.LGS. N. 251/2007 | 264.595.803,00 | 11.891.593,00 | 0,00 | 276.487.396,00 | 277.137.270,09 | 649.874,09 | 576.837.973,57 | 0,00 | 576.837.973,57 | 120.872.024,00 | 120.372.024,00 | -500.000,00 | 733.603.219,66 |
| 8E1203048 | CONTRIBUTO DELLO STATO A COPERTURA DEGLI ONERI DERIVANTI DAL PENSIONAMENTO DEL PERSONALE DEGLI ENTI LIRICI E DELLE ISTITUZIONI CONCERTISTICHE DELL'EX ENPALS AI SENSI DELL'ART. 1, COMMA 150 DELLA LEGGE DEL 30 DICEMBRE 2004, N. 311. | 1.000.000,00 | 0,00 | 0,00 | 1.000.000,00 | 1.000.000,00 | 0,00 | 0,00 | 0,00 | 0,00 | 1.000.000,00 | 1.000.000,00 | 0,00 | 0,00 |
| 8E1203049 | APPORTO DELLO STATO A FAVORE DELLA GESTIONE SEPARATA PER I TRATTAMENTI PENSIONISTICI AI DIPENDENTI DELLO STATO, NONCHE' ALLE ALTRE CATEGORIE DI PERSONALE I CUI TRATTAMENTI DI PENSIONE SONO A CARICO DEL BILANCIO DELLO STATO, DI CUI ALL'ART. 2, COMMA 5 DELLA LEGGE N. 183/2011 | 7.891.309.165,99 | 0,00 | 503.418.447,07 | 7.387.890.718,92 | 7.720.259.598,41 | 332.368.879,49 | 1.271.570.225,37 | 0,00 | 1.271.570.225,37 | 8.205.400.000,00 | 7.399.329.729,42 | -806.070.270,58 | 1.592.500.094,36 |
| 8E1203050 | CONTRIBUTO DELLO STATO A COPERTURA DEGLI ONERI PENSIONISTICI, DERIVANTI DAL CUMULO TRA PENSIONE DI REVERSIBILITA' E RENDITA INAIL, DI CUI ALL'ART. 1, COMMA 2, DEL DECRETO LEGGE N. 346/2000, I CUI EFFETTI SONO STATI FATTI SALVI DALL'ART. 73, COMMA 1, DELLA LEGGE N. 388/2000 | 102.776.750,00 | 0,00 | 0,00 | 102.776.750,00 | 142.454.890,00 | 39.678.140,00 | 0,00 | 0,00 | 0,00 | 102.776.750,00 | 102.776.750,00 | 0,00 | 39.678.140,00 |
| 8E1203051 | CONTRIBUTO DELLO STATO A COPERTURA DEGLI ONERI DERIVANTI DAL PENSIONAMENTO ANTICIPATO DEI LAVORATORI ADDETTI A LAVORI PARTICOLARMENTE FATICOSI E PESANTI, DI CUI AL D.LGS 21 APRILE 2011, N. 67, MODIFICATO DAL DECRETO LEGGE N. 201/2011, CONVERTITO, CON MODIFICAZIONI, DALLA LEGGE N. 214/2011, E ART. 1, COMMI DA 206 A 208 DELLA LEGGE 11 DICEMBRE 2016, N. 232 | 122.010.614,00 | 537.939,00 | 0,00 | 122.548.553,00 | 128.864.607,79 | 6.316.054,79 | 0,00 | 0,00 | 0,00 | 122.548.553,00 | 123.555.901,15 | 1.007.348,15 | 5.308.706,64 |
| 8E1203052 | CONTRIBUTO DELLO STATO A COPERTURA DEGLI ONERI DERIVANTI DAGLI INTERVENTI E DALLE MISURE AGEVOLATIVE PER LA COSTITUZIONE DELLA POSIZIONE ASSICURATIVA, RELATIVA AI PERIODI MATURATI IN DIVERSI REGIMI PENSIONISTICI, AI SENSI DELL'ART. 1, COMMA 238, DELLA LEGGE N. 228/2012 (LEGGE DI STABILITA' 2013) | 462.222.736,00 | 0,00 | 2.222.736,00 | 460.000.000,00 | 460.000.000,00 | 0,00 | 0,00 | 0,00 | 0,00 | 460.000.000,00 | 460.000.000,00 | 0,00 | 0,00 |
| 8E1203053 | CONTRIBUTO DELLO STATO A COPERTURA DEGLI ONERI DERIVANTI DALL'AMPLIAMENTO DELLE MISURE DI SALVAGUARDIA PER L'ACCESSO AL | 332.962.377,00 | 25.317.323,00 | 0,00 | 358.279.700,00 | 350.880.000,00 | -7.399.700,00 | 0,00 | 0,00 | 0,00 | 358.279.700,00 | 350.880.000,00 | -7.399.700,00 | 0,00 |

INPS
Istituto Nazionale Previdenza Sociale

**Rendiconto Finanziario Gestionale 2021 - Entrate**

| | | | Variazioni | | | Somme Accertate | | Gestione dei residui | | | Gestione di cassa | | | |
|---|---|---|---|---|---|---|---|---|---|---|---|---|---|---|
| Codice | Denominazione | Previsioni iniziali | In aumento | In diminuzione | Previsioni definitive | Totale Accertamenti | Differenze rispetto alle previsioni definitive | Iniziali | Variazioni | Totali | Previsioni definitive | Riscossioni | Differenze rispetto alle previsioni definitive | Tota i residui al termine dell'esercizio |
| 8E1203054 | CONTRIBUTO DELLO STATO A COPERTURA DEGLI ONERI PENSIONISTICI RELATIVI ALLA GESTIONE DIPENDENTI PUBBLICI, DERIVANTI DALL'ESTENSIONE DELL'ART. 18, COMMA 8, DELLA LEGGE N. 179/2002, IN MATERIA DI BENEFICI PREVIDENZIALI PER I LAVORATORI ESPOSTI ALL'AMIANTO - ART. 39, COMMA 3, DELLA LEGGE N. 289/2002 | 6.285.000,00 | 0,00 | 691.000,00 | 5.594.000,00 | 5.920.810,39 | 326.810,39 | 0,00 | 0,00 | 0,00 | 5.594.000,00 | 5.920.810,39 | 326.810,39 | 0,00 |
| 8E1203055 | CONTRIBUTO DELLO STATO A COPERTURA DEGLI ONERI PENSIONISTICI, DERIVANTI DALLA RIVALUTAZIONE AUTOMATICA DELLE PENSIONI DI CUI ALL'ART. 1, DEL DECRETO LEGGE 21 MAGGIO 2015, N. 65, A SEGUITO DELLA SENTENZA DELLA CORTE COSTITUZIONALE N. 70/2015 | 506.717.507,00 | 3.314.623,00 | 0,00 | 510.032.130,00 | 503.511.765,57 | -6.520.364,43 | 0,00 | 0,00 | 0,00 | 510.032.130,00 | 431.771.288,12 | -78.260.841,88 | 71.740.477,45 |
| 8E1203056 | CONTRIBUTO DELLO STATO A COPERTURA DELL'ONERE PER L'ESTENSIONE DEL REGIME SPERIMENTALE DI CUI ALL'ART. 1, COMMA 9, DELLA LEGGE N. 243/2004, PER LE LAVORATRICI DIPENDENTI E AUTONOME CHE MATURANO I REQUISITI PENSIONISTICI ENTRO IL 31 DICEMRBRE 2018 - ART. 16 DEL DECRETO LEGGE 28 GENNAIO 2019, N. 4 | 890.327.596,00 | 0,00 | 31.976.482,17 | 858.351.113,83 | 896.307.958,87 | 37.956.845,04 | 0,00 | 0,00 | 0,00 | 858.351.113,83 | 896.307.958,87 | 37.956.845,04 | 0,00 |
| 8E1203057 | CONTRIBUTO DELLO STATO A COPERTURA DEGLI ONERI PENSIONISTICI DERIVANTI DALL'ABOLIZIONE DELLA FACOLTA' DI TRATTENIMENTO IN SERVIZIO DI ALCUNE CATEGORIE DI PERSONALE AI SENSI DEL DECRETO LEGGE 24 GIUGNO 2014, N. 90 CONVERTITO CON MODIFICAZIONI DALLA LEGGE DELL'11 AGOSTO 2014, N. 114 | 208.600.000,00 | 4.162.000,00 | 0,00 | 212.762.000,00 | 225.250.000,00 | 12.488.000,00 | 0,00 | 0,00 | 0,00 | 212.762.000,00 | 225.250.000,00 | 12.488.000,00 | 0,00 |
| 8E1203059 | CONTRIBUTO DELLO STATO A COPERTURA DELL'ONERE DERIVANTE DALLA ESTENSIONE DELL'ABOLIZIONE DELLA PENALIZZAZIONE PER COLORO CHE ACCEDONO ALLA PENSIONE ANTICIPATA - ART. 6, CO. 2-QUATER, D.L. 29 DICEMBRE 2011, N. 201 CONVERTITO, CON MODIFICAZIONI, DALLA LEGGE 24 FEBBRAIO 2012, N. 14 - ART. 1, COMMA 299, LEGGE 208/2015 | 259.683.900,00 | 0,00 | 31.960.900,00 | 227.723.000,00 | 267.500.000,00 | 39.777.000,00 | 0,00 | 0,00 | 0,00 | 227.723.000,00 | 267.500.000,00 | 39.777.000,00 | 0,00 |
| 8E1203060 | CONTRIBUTO DELLO STATO A COPERTURA DEGLI ONERI PENSIONISTICI DERIVANTI DALLA RIDUZIONE DEL REQUISITO CONTRIBUTIVO PER I LAVORATORI "PRECOCI" DI CUI ALL'ART. 1, COMMI 12 E 13 DELLA LEGGE N. 335/1995 - ART. 1, COMMI DA 199 A 205 DELLA LEGGE 11 DICEMBRE 2016, N. 232 | 432.792.434,00 | 46.437.743,00 | 0,00 | 479.230.177,00 | 546.100.000,00 | 66.869.823,00 | 0,00 | 0,00 | 0,00 | 479.230.177,00 | 546.100.000,00 | 66.869.823,00 | 0,00 |
| 8E1203062 | CONTRIBUTO DELLO STATO A COPERTURA DEGLI ONERI PENSIONISTICI DERIVANTI DALLA STIPULAZIONE DI ACCORDI INTERNAZIONALI SULLA SICUREZZA SOCIALE SOTTOSCRITTI DALL ITALIA CON IL CANADA (IEGGE 16/06/2015, N. 93), IL GIAPPONE (LEGGE 18/06/2015, N.97) ED ISRAELE (LEGGE 18/06/2015, N.98) | 13.218.000,00 | 0,00 | 6.878.200,00 | 6.339.800,00 | 8.037.750,00 | 1.697.950,00 | 0,00 | 0,00 | 0,00 | 6.339.800,00 | 8.037.750,00 | 1.697.950,00 | 0,00 |
| 8E1203064 | CONTRIBUTO DELLO STATO A COPERTURA DEGLI ONERI PENSIONISTICI DERIVANTI DALL'ABROGAZIONE DELL'INCUMULABILITA' FRA RISCATTO DI LAUREA E RISCATTO DEL CONGEDO PARENTALE AL DI FUORI DEL RAPPORTO DI LAVORO - ART. 1, COMMA 298 DELLA IEGGE 28 DICEMBRE 2015, N.208 | 2.500.000,00 | 0,00 | 0,00 | 2.500.000,00 | 2.500.000,00 | 0,00 | 0,00 | 0,00 | 0,00 | 2.500.000,00 | 2.500.000,00 | 0,00 | 0,00 |
| 8E1203068 | CONTRIBUTO DELLO STATO A COPERTURA DEGLI ONERI PENSIONISTICI DERIVANTI DALL'ACCESSO ALLA PENSIONE ANTICIPATA DEFINITA "QUOTA 100" - ART. 14 DEL DECRETO LEGGE 28 GENNAIO 2019, N. 4 | 4.642.202.110,00 | 2.369.097.500,00 | 0,00 | 7.011.299.610,00 | 5.937.255.124,47 | -1.074.044.485,53 | 860.380.953,06 | 0,00 | 860.380.953,06 | 5.920.679.645,00 | 6.007.949.035,86 | 87.269.390,86 | 789.687.041,67 |
| 8E1203069 | CONTRIBUTO DELLO STATO A COPERTURA DEGLI ONERI PENSIONISTICI DERIVANTI DALLA RIDUZIONE DEL REQUISITO CONTRIBUTIVO PER L'ACCESSO AL PENSIONAMENTO ANTICIPATO INDIPENDENTE DALL'ETA' ANAGRAFICA - ART. 15 DEL DECRETO LEGGE 28 GENNAIO 2019, N. 4 | 587.354.395,67 | 301.965.959,33 | 0,00 | 889.320.355,00 | 802.050.964,14 | -87.269.390,86 | 0,00 | 0,00 | 0,00 | 889.320.355,00 | 802.050.964,14 | -87.269.390,86 | 0,00 |
| 8E1203070 | CONTRIBUTO DELLO STATO A COPERTURA DEGLI ONERI RELATIVI ALL INCREMENTO DELLE MAGGIORAZIONI SOCIALI DEI TRATTAMENTI PENSIONISTICI A FAVORE DEI SOGGETTI SVANTAGGIATI, DI ETA' MAGGIORE AI 18 ANNI - ART.38, COMMA 4, DELLA LEGGE N. 448/2001, COME MODIFICATO DALL'ART.15 DEL DECRETO-LEGGE 14 AGOSTO 2020, N. 104, CONVERTITO IN LEGGE 13 OTTOBRE 2020, N. 126 | 400.000.000,00 | 453.220.491,00 | 0,00 | 853.220.491,00 | 1.152.432.662,42 | 299.212.171,42 | 318.416.557,78 | 0,00 | 318.416.557,78 | 496.416.557,78 | 400.000.000,00 | -96.416.557,78 | 1.070.849.220,20 |
| 8E1203203 | CONTRIBUTO DELLO STATO A COPERTURA DELLE SPESE DI FUNZIONAMENTO CONNESSE CON ONERI PER IL MANTENIMENTO DEL SALARIO | 188.303.613,00 | 10.514.446,46 | 0,00 | 198.818.059,46 | 210.671.788,58 | 11.853.729,12 | 0,00 | 0,00 | 0,00 | 198.818.059,46 | 210.671.788,58 | 11.853.729,12 | 0,00 |

INPS
Istituto Nazionale Previdenza Sociale

**Rendiconto Finanziario Gestionale 2021 - Entrate**

| | | | Variazioni | | | Somme Accertate | | Gestione dei residui | | | Gestione di cassa | | | Tota i residui al termine dell'esercizio |
|---|---|---|---|---|---|---|---|---|---|---|---|---|---|---|
| Codice | Denominazione | Previsioni iniziali | In aumento | In diminuzione | Previsioni definitive | Totale Accertamenti | Differenze rispetto alle previsioni definitive | Iniziali | Variazioni | Totali | Previsioni definitive | Riscossioni | Differenze rispetto alle previsioni definitive | |
| 8E1203204 | CONTRIBUTO DELLO STATO A COPERTURA DEGLI ONERI DERIVANTI DALLA PROROGA DEI TRATTAMENTI DI DISOCCUPAZIONE ORDINARIA, DI MOBILITÀ E DI DISOCCUPAZIONE SPECIALE PER L EDILIZIA DI CUI ALL'ART. 4 DEL D.L. N. 510/1996 CONVERTITO NELLA LEGGE N. 608/1996 | 86.986.818,00 | 0,00 | 142.600,00 | 86.844.218,00 | 68.851.143,57 | -17.993.074,43 | 0,00 | 0,00 | 0,00 | 86.844.218,00 | 68.851.143,57 | -17.993.074,43 | 0,00 |
| 8E1203205 | RIMBORSO DA PARTE DELLO STATO PER RETRIBUZIONI AI VOLONTARI DEL CORPO NAZIONALE SOCCORSO ALPINO/ SPELEOLOGICO DEL CLUB ALPINO ITALIANO - ART. 1, COMMA 4, DELLA LEGGE N. 162/1992 | 126.000,00 | 16.000,00 | 0,00 | 142.000,00 | 191.710,83 | 49.710,83 | 47.347,90 | 0,00 | 47.347,90 | 177.347,90 | 189.947,90 | 12.600,00 | 49.110,83 |
| 8E1203212 | CONTRIBUTO DELLO STATO A COPERTURA DEGLI ONERI DELL'INDENNITÀ DI MOBILITÀ DI CUI AGLI ARTT. 3, COMMA 4, E 5, COMMI 3 E 4, DEL D.L. N. 299/1994 CONVERTITO NELLA LEGGE N. 451/1994 | 0,00 | 0,00 | 0,00 | 0,00 | 7.640.018,60 | 7.640.018,60 | 1.900.641,27 | 0,00 | 1.900.641,27 | 1.900.641,27 | 7.458.441,27 | 5.557.800,00 | 2.082.218,60 |
| 8E1203213 | CONTRIBUTO DELLO STATO A FAVORE DELLA GESTIONE DEGLI INTERVENTI ASSISTENZIALI E DI SOSTEGNO ALLE GESTIONI PREVIDENZIALI PER LA INTEGRALE COPERTURA DEGLI ONERI CONNESSI CON IL MANTENIMENTO DEL SALARIO DI CUI ALL'ART. 37 DELLA LEGGE N. 88/1989 | 0,00 | 0,00 | 0,00 | 0,00 | 0,00 | 0,00 | 171.149.868,05 | 0,00 | 171.149.868,05 | 0,00 | 0,00 | 0,00 | 171.149.868,05 |
| 8E1203215 | CONTRIBUTO DELLO STATO A COPERTURA DEGLI ONERI DERIVANTI DALLE INDENNITA' CORRISPOSTE AI DONATORI DI MIDOLLO OSSEO - ART. 11 DELLA LEGGE N. 52/2001 | 338.100,00 | 260.000,00 | 0,00 | 598.100,00 | 529.684,30 | -68.415,70 | 245.297,73 | 0,00 | 245.297,73 | 500.000,00 | 510.052,10 | 10.052,10 | 264.929,93 |
| 8E1203216 | CONTRIBUTI DELLO STATO A COPERTURA DEI MAGGIORI ONERI PER INDENNITA' DI DISOCCUPAZIONE AGRICOLA CON REQUISITI NORMALI AI SENSI DELL'ART. 1, COMMI 55 E 56, DELLA LEGGE N. 247/2007 | 152.000.000,00 | 0,00 | 0,00 | 152.000.000,00 | 197.042.246,21 | 45.042.246,21 | 14.394.409,32 | 0,00 | 14.394.409,32 | 152.000.000,00 | 206.820.365,75 | 54.820.365,75 | 4.616.289,78 |
| 8E1203218 | CONTRIBUTO DELLO STATO A COPERTURA DEGLI ONERI DERIVANTI DALL'ABOLIZIONE DELLA DISCIPLINA DELL IMPORTO MASSIMO PER I TRATTAMENTI SPECIALI DI DISOCCUPAZIONE AGRICOLA DI CUI ALL'ART. 1, COMMA 15, DEL D.L. N.2/2006 CONVERTITO NELLA LEGGE N. 81/2006 | 70.000.000,00 | 0,00 | 0,00 | 70.000.000,00 | 70.000.000,00 | 0,00 | 0,00 | 0,00 | 0,00 | 70.000.000,00 | 70.000.000,00 | 0,00 | 0,00 |
| 8E1203221 | Contributo dello Stato a copertura dell'onere relativo all'elevazione dei tetti dei trattamenti di disoccupazione speciale edile ai sensi de l'art. 2, comma 150 della Legge n. 191 del 23 dicembre 2009 | 0,00 | 0,00 | 0,00 | 0,00 | 157.200,00 | 157.200,00 | 0,00 | 0,00 | 0,00 | 0,00 | 157.200,00 | 157.200,00 | 0,00 |
| 8E1203223 | CONTRIBUTO DELLO STATO A COPERTURA DELL'ONERE PER L'ESTENSIONE AI PARTITI E AI MOVIMENTI POLITICI E ALLE LORO RISPETTIVE ARTICOLAZIONI E SEZIONI TERRITORIALI DELLE DISPOSIZIONI IN MATERIA DI TRATTAMENTO STRAORDINARIO DI INTEGRAZIONE SALARIALE E DEI RELATIVI OBBLIGHI CONTRIBUTIVI, NONCHE' DELLA DISCIPLINA IN MATERIA DI CONTRATTI DI SOLIDARIETA' - ART. 16, DEL DECRETO LEGGE 28 DICEMBRE 2013, N. 149, CONVERTITO, CON MODIFICAZIONI, DALLA LEGGE 21 FEBBRAIO 2014, N. 13 | 1.360.800,00 | 0,00 | 1.357.100,00 | 3.700,00 | 0,00 | -3.700,00 | 0,00 | 0,00 | 0,00 | 3.700,00 | 0,00 | -3.700,00 | 0,00 |
| 8E1203224 | CONTRIBUTO DELLO STATO A COPERTURA DELL'ONERE PER L'INDENNITA' DI DISOCCUPAZIONE NASPI, CORRISPOSTA AI LAVORATORI DIPENDENTI NON AGRICOLI, AI SENSI DEGLI ARTICOLI DA 1 A 14, DEL DECRETO LEGISLATIVO 4 MARZO 2015, N. 22 | 6.212.453.400,00 | 335.134.200,00 | 0,00 | 6.547.587.600,00 | 4.950.000.000,00 | -1.597.587.600,00 | 248.899.019,11 | 0,00 | 248.899.019,11 | 6.548.899.019,11 | 5.198.899.019,11 | -1.350.000.000,00 | 0,00 |
| 8E1203226 | CONTRIBUTO DELLO STATO PER LA COPERTURA DEGLI ONERI DERIVANTI DALLA RIDUZIONE DEL CONTRIBUTO STRAORDINARIO E DELLA RELATIVA CONTRIBUZIONE CORRELATA A CARICO DEI DATORI DI LAVORO, AI FINI DELL'EROGAZIONE DELL'ASSEGNO STRAORDINARIO DEI FONDI DI SOLIDARIETA' PER IL SOSTEGNO DELL'OCCUPABILITA', DELL'OCCUPAZIONE E DEL REDDITO DEL PERSONALE DEL CREDITO, DEL CREDITO COOPERATIVO E DELLE SOCIETA' DEL GRUPPO FERROVIE DELLO STATO ITALIANO - ART. 1, COMMI 234 E 235 DELLA LEGGE 11 DICEMBRE 2016, N. 232 | 20.517.042,00 | 0,00 | 0,00 | 20.517.042,00 | 5.752.415,30 | -14.764.626,70 | 12.791.044,59 | 0,00 | 12.791.044,59 | 28.791.044,59 | 18.424.844,59 | -10.366.200,00 | 118.615,30 |
| 8E1203227 | CONTRIBUTO DELLO STATO A COPERTURA DEGLI ONERI PER L'EROGAZIONE DELL'INDENNITA' "APE-SOCIALE" PER I BENEFICIARI INDIVIDUATI DALLA LEGGE - ART. 1, COMMI DA 179 A 186 DELLA LEGGE 11 DICEMBRE 2016, N. 232 | 680.455.500,00 | 87.130.900,00 | 0,00 | 767.586.400,00 | 507.550.000,00 | -260.036.400,00 | 0,00 | 0,00 | 0,00 | 767.586.400,00 | 507.550.000,00 | -260.036.400,00 | 0,00 |

INPS
Istituto Nazionale Previdenza Sociale

## Rendiconto Finanziario Gestionale 2021 - Entrate

| | | | Variazioni | | | Somme Accertate | | Gestione dei residui | | | Gestione di cassa | | | Tota i residui al termine dell'esercizio |
|---|---|---|---|---|---|---|---|---|---|---|---|---|---|---|
| Codice | Denominazione | Previsioni iniziali | In aumento | In diminuzione | Previsioni definitive | Totale Accertamenti | Differenze rispetto alle previsioni definitive | Iniziali | Variazioni | Totali | Previsioni definitive | Riscossioni | Differenze rispetto alle previsioni definitive | |
| 8E1203228 | CONTRIBUTO DELLO STATO A COPERTURA DELL'ONERE PER L'EROGAZIONE DELL'INDENNITA' NASPI AI LAVORATORI STAGIONALI DEI SETTORI PRODUTTIVI DEL TURISMO E DEGLI STABILIMENTI TERMALI - ART. 43, COMMA 4 DEL DECRETO LEGISLATIVO N. 148/2015 | 0,00 | 0,00 | 0,00 | 0,00 | 10.000,00 | 10.000,00 | 0,00 | 0,00 | 0,00 | 0,00 | 10.000,00 | 10.000,00 | 0,00 |
| 8E1203230 | CONTRIBUTO DELLO STATO A COPERTURA DEGLI ONERI CONSEGUENTI ALL'EMERGENZA EPIDEMIOLOGICA COVID-19, RELATIVI AI TRATTAMENTI DI INTEGRAZIONE SALARIALE IN DEROGA DESTINATI AI LAVORATORI DIPENDENTI DAI DATORI DI LAVORO OPERANTI SU TUTTO IL TERRITORIO NAZIONALE COLPITI DALL'EMERGENZA COVID-19 - ART. 22, COMMA 3 DEL DECRETO LEGGE 17 MARZO 2020, N. 18, CONVERTITO, CON MODIFICAZIONI IN LEGGE 24 APRILE 2020, N. 27 - DECRETO INTERMINISTERIALE DEL 24 MARZO 2020, N. 3 | 694.400.000,00 | 1.595.997.600,00 | 0,00 | 2.290.397.600,00 | 3.413.492.886,61 | 1.123.095.286,61 | 381.040.242,90 | 0,00 | 381.040.242,90 | 2.381.040.242,90 | 3.630.466.142,90 | 1.249.425.900,00 | 164.066.986,61 |
| 8E1203231 | CONTRIBUTO DELLO STATO A COPERTURA DEGLI ONERI CONSEGUENTI ALL'EMERGENZA EPIDEMIOLOGICA COVID-19, RELATIVI AI TRATTAMENTI DI INTEGRAZIONE SALARIALE DESTINATI AI LAVORATORI DIPENDENTI DAI DATORI DI LAVORO OPERANTI SU TUTTO IL TERRITORIO NAZIONALE COLPITI DALL'EMERGENZA COVID-19 - ART. 19, COMMA 1 DEL DECRETO LEGGE 17 MARZO 2020, N. 18, CONVERTITO CON MODIFICAZIONI, IN LEGGE 24 APRILE 2020, N. 27 | 392.000.000,00 | 1.877.100.000,00 | 0,00 | 2.269.100.000,00 | 234.225.000,00 | -2.034.875.000,00 | 300.787.830,88 | 0,00 | 300.787.830,88 | 2.300.787.830,88 | 535.012.830,88 | -1.765.775.000,00 | 0,00 |
| 8E1203232 | CONTRIBUTO DELLO STATO A COPERTURA DEGLI ONERI CONSEGUENTI ALL'EMERGENZA EPIDEMIOLOGICA COVID-19, RELATIVI AGLI ASSEGNI ORDINARI CORRISPOSTI AI LAVORATORI DIPENDENTI DAI DATORI DI LAVORO OPERANTI SU TUTTO IL TERRITORIO NAZIONALE COLPITI DALL'EMERGENZA COVID-19, ISCRITTI AI FONDI DI SOLIDARIETA' - ART. 19, COMMI DA 1 A 5 E ART. 21 DEL DECRETO LEGGE 17 MARZO 2020, N. 18, CONVERTITO CON MODIFICAZIONI IN LEGGE 24 APRILE 2020, N. 27 | 883.500.000,00 | 1.841.292.267,00 | 0,00 | 2.724.792.267,00 | 3.519.032.900,00 | 794.240.633,00 | 0,00 | 0,00 | 0,00 | 2.724.792.267,00 | 3.519.032.900,00 | 794.240.633,00 | 0,00 |
| 8E1203235 | CONTRIBUTO DELLO STATO A COPERTURA DEGLI ONERI, CONSEGUENTI ALL'EMERGENZA EPIDEMIOLOGICA COVID-19, RELATIVI ALLE INDENNITA' - ARTICOLI 27, 28, 29, 30 E 38 DEL DECRETO LEGGE 17 MARZO 2020, N. 18, CONVERTITO CON MODIFICAZIONI IN LEGGE 24 APRILE 2020, N. 27 - ART. 84 DEL DECRETO LEGGE 19 MAGGIO 2020, N. 34 | 0,00 | 0,00 | 0,00 | 0,00 | 1.632.134.620,12 | 1.632.134.620,12 | 141.473.201,45 | 0,00 | 141.473.201,45 | 141.473.201,45 | 1.773.607.821,57 | 1.632.134.620,12 | 0,00 |
| 8E1203236 | CONTRIBUTO DELLO STATO A COPERTURA DEGLI ONERI, CONSEGUENTI ALL'EMERGENZA EPIDEMIOLOGICA COVID-19, RELATIVI ALLE INDENNITA' CORRISPOSTE AI LAVORATORI DANNEGGIATI, NON COPERTI DA ALTRI INTERVENTI - ARTICOLO 44 DEL DECRETO LEGGE 17 MARZO 2020, N. 18, CONVERTITO CON MODIFICAZIONI IN LEGGE 24 APRILE 2020, N. 27 - ARTICOLO 84, COMMA 8 DEL DECRETO LEGGE 19 MAGGIO 2020, N. 34 | 0,00 | 1.648.000.000,00 | 0,00 | 1.648.000.000,00 | 676.185.179,88 | -971.814.820,12 | 111.096.727,76 | 0,00 | 111.096.727,76 | 1.511.096.727,76 | 787.281.907,64 | -723.814.820,12 | 0,00 |
| 8E1203237 | CONTRIBUTO DELLO STATO A COPERTURA DEGLI ONERI, CONSEGUENTI ALL'EMERGENZA EPIDEMIOLOGICA COVID-19, RELATIVI ALLE INDENNITA' A FAVORE DEI LAVORATORI DOMESTICI - ARTICOLO 85 DEL DECRETO LEGGE 19 MAGGIO 2020, N. 34 | 0,00 | 0,00 | 0,00 | 0,00 | 2.579.448,69 | 2.579.448,69 | 688.897,03 | 0,00 | 688.897,03 | 688.897,03 | 0,00 | -688.897,03 | 3.268.345,72 |
| 8E1203238 | CONTRIBUTO DELLO STATO A COPERTURA DEGLI ONERI, CONSEGUENTI ALL'EMERGENZA EPIDEMIOLOGICA COVID-19, RELATIVI AL REDDITO DI EMERGENZA (REM) - ARTICOLO 82 DEL DECRETO LEGGE 19 MAGGIO 2020, N. 34 | 0,00 | 2.404.500.000,00 | 0,00 | 2.404.500.000,00 | 2.100.293.440,00 | -304.206.560,00 | 0,00 | 0,00 | 0,00 | 2.404.500.000,00 | 2.100.293.440,00 | -304.206.560,00 | 0,00 |
| 8E1203239 | CONTRIBUTO DELLO STATO A COPERTURA DEGLI ONERI RELATIVI AI TRATTAMENTI STRAORDINARI DI INTEGRAZIONE SALARIALE E DEL CONTRIBUTO ADDIZIONALE A FAVORE DELLE AZIENDE OPERANTI NEL SETTORE AEREO - ART.20 DEL DECRETO LEGGE 14 AGOSTO 2020, N.104, CONVERTITO IN LEGGE 13 OTTOBRE 2020, N.126 | 22.900.000,00 | 0,00 | 0,00 | 22.900.000,00 | 25.907.942,26 | 3.007.942,26 | 3.381.695,24 | 0,00 | 3.381.695,24 | 21.381.695,24 | 24.668.895,24 | 3.287.200,00 | 4.620.742,26 |

INPS
Istituto Nazionale Previdenza Sociale

**Rendiconto Finanziario Gestionale 2021 - Entrate**

| | | | Variazioni | | | Somme Accertate | | Gestione dei residui | | | Gestione di cassa | | | Tota i residui al termine dell'esercizio |
|---|---|---|---|---|---|---|---|---|---|---|---|---|---|---|
| Codice | Denominazione | Previsioni iniziali | In aumento | In diminuzione | Previsioni definitive | Totale Accertamenti | Differenze rispetto alle previsioni definitive | Iniziali | Variazioni | Totali | Previsioni definitive | Riscossioni | Differenze rispetto alle previsioni definitive | |
| 8E1203240 | CONTRIBUTO DELLO STATO A COPERTURA DELL'ONERE PER L'INDENNITÀ STRAORDINARIA DI CONTINUITÀ REDDITUALE E OPERATIVA (ISCRO) A FAVORE DEI SOGGETTI ISCRITTI ALLA GESTIONE SEPARATA EX ART. 2, COMMA 26, DELLA LEGGE 8 AGOSTO 1995, N. 335 - ARTICOLO 1, COMMI DA 386 A 401 DELLA LEGGE 30 DICEMBRE 2020, N. 178 | 0,00 | 60.300.000,00 | 0,00 | 60.300.000,00 | 0,00 | -60.300.000,00 | 0,00 | 0,00 | 0,00 | 60.300.000,00 | 0,00 | -60.300.000,00 | 0,00 |
| 8E1203241 | CONTRIBUTO DELLO STATO A COPERTURA DEGLI ASSEGNI FAMILIARI AI COLTIVATORI DIRETTI, MEZZADRI E COLONI DI CUI ALL'ART. 2 DELLA LEGGE N. 509/1971 - ART. 14 BIS DELLA LEGGE N. 114/1974 | 41.316.552,00 | 0,00 | 0,00 | 41.316.552,00 | 41.316.552,00 | 0,00 | 0,00 | 0,00 | 0,00 | 41.316.552,00 | 41.316.552,00 | 0,00 | 0,00 |
| 8E1203242 | CONTRIBUTO DELLO STATO A COPERTURA DELLE SPESE DI FUNZIONAMENTO CONNESSE CON ONERI PER INTERVENTI A SOSTEGNO DELLA FAMIGLIA | 7.856.572,85 | 73.556,26 | 0,00 | 7.930.129,11 | 8.857.258,87 | 927.129,76 | 4.991.228,49 | 0,00 | 4.991.228,49 | 5.353.566,00 | 5.353.566,00 | 0,00 | 8.494.921,36 |
| 8E1203243 | CONTRIBUTO DELLO STATO A COPERTURA DI MAGGIORI ONERI DELL'ASSEGNO PER NUCLEO FAMILIARE - ART. 3, COMMA 3, LEGGE N. 550/1995 E SUCCESSIVE DISPOSIZIONI | 1.704.672.241,00 | 0,00 | 0,00 | 1.704.672.241,00 | 1.704.672.241,00 | 0,00 | 0,00 | 0,00 | 0,00 | 1.704.672.241,00 | 1.704.672.241,00 | 0,00 | 0,00 |
| 8E1203244 | CONTRIBUTO DELLO STATO A FAVORE DELLA GESTIONE DEGLI INTERVENTI ASSISTENZIALI E DI SOSTEGNO ALLE GESTIONI PREVIDENZIALI PER LA INTEGRALE COPERTURA DEGLI ONERI PER INTERVENTI A SOSTEGNO DELLA FAMIGLIA DI CUI ALL'ART. 37 DELLA LEGGE N. 88/1989 | 1.653.185,02 | 0,00 | 32.760,49 | 1.620.424,53 | 3.316.227,37 | 1.695.802,84 | 11.234.244,34 | 0,00 | 11.234.244,34 | 0,00 | 0,00 | 0,00 | 14.550.471,71 |
| 8E1203245 | CONTRIBUTO DELLO STATO A COPERTURA DEGLI ONERI, CONSEGUENTI ALL'EMERGENZA EPIDEMIOLOGICA COVID-19, RELATIVI ALLE INDENNITA' A FAVORE DEI LAVORATORI DIPENDENTI DEL SETTORE PRIVATO IN QUARANTENA CON SORVEGLIANZA ATTIVA E PER I LAVORATORI DIPENDENTI PUBBLICI E PRIVATI CON DISABILITA' O IMMUNODEPRESSI - ARTICOLO 26 DEL DECRETO LEGGE 17 MARZO 2020, N. 18, CONVERTITO CON MODIFICAZIONI IN LEGGE 24 APRILE 2020, N. 27 - ART. 74 DEL DECRETO LEGGE 19 MAGGIO 2020, N. 34 | 0,00 | 0,00 | 0,00 | 0,00 | 396.000.000,00 | 396.000.000,00 | 0,00 | 0,00 | 0,00 | 0,00 | 396.000.000,00 | 396.000.000,00 | 0,00 |
| 8E1203246 | CONTRIBUTO DELLO STATO A COPERTURA DEGLI ONERI RELATIVI AI TRATTAMENTI DI MOBILITA' IN DEROGA DESTINATI AI LAVORATORI DIPENDENTI DALLE AZIENDE DELLE AREE DI CRISI INDUSTRIALE COMPLESSA SITE NELLE REGIONI MOLISE, LAZIO E MARCHE - ARTICOLO 1, COMMA 290, DELLA LEGGE 30 DICEMBRE 2020, N. 178 | 0,00 | 0,00 | 0,00 | 0,00 | 7.051.668,00 | 7.051.668,00 | 0,00 | 0,00 | 0,00 | 0,00 | 7.051.668,00 | 7.051.668,00 | 0,00 |
| 8E1203247 | CONTRIBUTO DELLO STATO A COPERTURA DEGLI ONERI RELATIVI AI TRATTAMENTI DI INTEGRAZIONE SALARIALE STRAORDINARIA E CONNESSI ANF CORRISPOSTI AI LAVORATORI DIPENDENTI DEI DATORI DI LAVORO PRIVATI DI CUI ALL'ART. 8, COMMA 1 DEL DECRETO-LEGGE N. 41/2021, CONVERTITO DALLA LEGGE N. 69/2021, PER FRONTEGGIARE SITUAZIONI DI PARTICOLARE DIFFICOLTA' ECONOMICA - ART. 40 BIS DEL DECRETO-LEGGE 25 MAGGIO 2021, N. 73, CONVERTITO CON MOFICAZIONI DALLA LEGGE 23 LUGLIO 2021, N. 106 | 0,00 | 0,00 | 0,00 | 0,00 | 930.249,05 | 930.249,05 | 0,00 | 0,00 | 0,00 | 0,00 | 0,00 | 0,00 | 930.249,05 |
| 8E1203261 | CONTRIBUTI STATO A COPERTURA DELLE PRESTAZIONI ECONOMICHE PER LA TUBERCOLOSI ART. 3, C. 14, LEGGE N. 448/1998 | 32.629.995,00 | 0,00 | 8.459.400,00 | 24.170.595,00 | 18.934.338,27 | -5.236.256,73 | 13.142.712,77 | 0,00 | 13.142.712,77 | 30.891.095,00 | 24.170.595,00 | -6.720.500,00 | 7.906.456,04 |
| 8E1203262 | CONTRIBUTI DELLO STATO A COPERTURA DEGLI ONERI PER PRESTAZIONI DI MATERNITÀ DI CUI ALL'ART. 49, COMMI 1 E 2, LEGGE N. 488/1999 | 441.392.300,00 | 3.177.400,00 | 0,00 | 444.569.700,00 | 435.000.000,00 | -9.569.700,00 | 0,00 | 0,00 | 0,00 | 444.569.700,00 | 435.000.000,00 | -9.569.700,00 | 0,00 |
| 8E1203263 | CONTRIBUTO DELLO STATO PER LA COPERTURA DEGLI ONERI RELATIVI A PRESTAZIONI ECONOMICHE A FAVORE DEI TUBERCOLOTICI - ART. 9 DELLA LEGGE N. 88/1987 | 19.108.905,00 | 0,00 | 0,00 | 19.108.905,00 | 19.108.905,00 | 0,00 | 0,00 | 0,00 | 0,00 | 19.108.905,00 | 19.108.905,00 | 0,00 | 0,00 |
| 8E1203264 | CONTRIBUTO DELLO STATO A COPERTURA DELLE SPESE DI FUNZIONAMENTO CONNESSE CON ONERI PER PRESTAZIONI ECONOMICHE TEMPORANEE DERIVANTI DALLA RIDUZIONE DEI CORRISPONDENTI ONERI PREVIDENZIALI | 6.712.196,50 | 62.842,16 | 0,00 | 6.775.038,66 | 8.582.994,68 | 1.807.956,02 | 0,00 | 0,00 | 0,00 | 6.775.038,66 | 8.582.994,68 | 1.807.956,02 | 0,00 |

INPS
Istituto Nazionale Previdenza Sociale

**Rendiconto Finanziario Gestionale 2021 - Entrate**

| | | | Variazioni | | | Somme Accertate | | Gestione dei residui | | | Gestione di cassa | | | |
|---|---|---|---|---|---|---|---|---|---|---|---|---|---|---|
| Codice | Denominazione | Previsioni iniziali | In aumento | In diminuzione | Previsioni definitive | Totale Accertamenti | Differenze rispetto alle previsioni definitive | Iniziali | Variazioni | Totali | Previsioni definitive | Riscossioni | Differenze rispetto alle previsioni definitive | Tota i residui al termine dell'esercizio |
| 8E1203265 | CONTRIBUTO DELLO STATO A FAVORE DELLA GESTIONE DEGLI INTERVENTI ASSISTENZIALI E DI SOSTEGNO ALLE GESTIONI PREVIDENZIALI PER LA INTEGRALE COPERTURA DEGLI ONERI PER PRESTAZIONI ECONOMICHE DERIVANTI DALLA RIDUZIONE DI ONERI PREVIDENZIALI DI CUI ALL'ART. 37 DELLA LEGGE N. 88/1989 | 1.385.872,13 | 0,00 | 52.822,44 | 1.333.049,69 | 93.381,64 | -1.239.668,05 | 3.488.064,42 | 0,00 | 3.488.064,42 | 0,00 | 0,00 | 0,00 | 3.581.446,06 |
| 8E1203281 | CONTRIBUTO DELLO STATO A COPERTURA DEGLI ONERI DERIVANTI DALLA RIDUZIONE CONTRIBUTIVA A FAVORE DELLE AZIENDE E DEI LAVORATORI DEI PUBBLICI SERVIZI DI TRASPORTO ART. 1, COMMA 2, DEL D.L. N. 451/1998 CONVERTITO NELLA LEGGE N. 40/1999 E SUCCESSIVE DISPOSIZIONI | 307.328.000,00 | 0,00 | 21.780.300,00 | 285.547.700,00 | 313.427.150,00 | 27.879.450,00 | 136.950.693,73 | 0,00 | 136.950.693,73 | 285.547.700,00 | 358.351.918,25 | 72.804.218,25 | 92.025.925,48 |
| 8E1203284 | RIMBORSO DELLO STATO A COPERTURA DEGLI ONERI PER SGRAVI CONTRIBUTIVI NEL MEZZOGIORNO - ART. 19 DEL D.L. N. 918/1968 CONVERTITO NELLA LEGGE N. 1089/1968 | 0,00 | 0,00 | 0,00 | 0,00 | 0,00 | 0,00 | 2.620.470,92 | 0,00 | 2.620.470,92 | 0,00 | 0,00 | 0,00 | 2.620.470,92 |
| 8E1203287 | RIMBORSO DELLO STATO DEGLI ONERI PER RIDUZIONI CONTRIBUTIVE A FAVORE DEI DATORI DI LAVORO ITALIANI OPERANTI ALL'ESTERO NEI PAESI EXTRACOMUNITARI - ART. 4, COMMA 2, LETT. A), DEL D.L. N. 317/1987 CONVERTITO NELLA LEGGE N. 398/1987 | 47.213.000,00 | 0,00 | 1.954.000,00 | 45.259.000,00 | 40.443.157,26 | -4.815.842,74 | 101.954.776,33 | 0,00 | 101.954.776,33 | 37.364.380,00 | 37.267.464,40 | -96.915,60 | 105.130.469,19 |
| 8E1203290 | CONTRIBUTO DELLO STATO A COPERTURA DELLE SPESE DI FUNZIONAMENTO CONNESSE CON ONERI PER SGRAVI E ALTRE AGEVOLAZIONI CONTRIBUTIVE | 29.480.668,98 | 276.009,36 | 0,00 | 29.756.678,34 | 19.559.618,56 | -10.197.059,78 | 0,00 | 0,00 | 0,00 | 29.756.678,34 | 19.559.618,56 | -10.197.059,78 | 0,00 |
| 8E1203291 | CONTRIBUTO DELLO STATO PER LA COPERTURA PROGRESSIVA DEGLI ONERI DERIVANTI DALLE AGEVOLAZIONI CONTRIBUTIVE AI SENSI DELL'ART. 37, COMMA 5, DELLA LEGGE N. 88/1989 | 5.306.594.941,00 | 0,00 | 229.747.514,00 | 5.076.847.427,00 | 5.312.087.892,56 | 235.240.465,56 | 0,00 | 0,00 | 0,00 | 5.076.847.427,00 | 5.175.227.127,22 | 98.379.700,22 | 136.860.765,34 |
| 8E1203293 | CONTRIBUTO DELLO STATO A COPERTURA DEGLI ONERI DERIVANTI DAGLI ESONERI CONTRIBUTIVI DI CUI ALL'ART. 1, COMMI 361 E 362, DELLA LEGGE N. 266/2005 | 3.327.149.000,00 | 25.178.000,00 | 0,00 | 3.352.327.000,00 | 3.487.439.470,82 | 135.112.470,82 | 3.064.986.013,50 | 0,00 | 3.064.986.013,50 | 3.570.973.632,00 | 3.128.230.224,00 | -442.743.408,00 | 3.424.195.260,32 |
| 8E1203295 | RIMBORSO DELLO STATO A COPERTURA DEGLI ONERI DERIVANTI DALLE AGEVOLAZIONI CONTRIBUTIVE AI DATORI DI LAVORO AGRICOLO DI CUI ALL'ART. 11, COMMA 27, DELLA LEGGE N. 537/1993 | 276.000.000,00 | 3.000.000,00 | 0,00 | 279.000.000,00 | 206.000.000,00 | -73.000.000,00 | 0,00 | 0,00 | 0,00 | 279.000.000,00 | 206.000.000,00 | -73.000.000,00 | 0,00 |
| 8E1203296 | CONTRIBUTO DELLO STATO A COPERTURA DEGLI ONERI DERIVANTI DAGLI INCENTIVI ALL'OCCUPAZIONE DEI LAVORATORI ANZIANI DI CUI ALL'ART. 75 E DAGLI ESONERI CONTRIBUTIVI DI CUI ALL'ART. 120, COMMI 1 E 2, DELLA LEGGE N. 388/2000 | 2.743.897.000,00 | 32.399.000,00 | 0,00 | 2.776.296.000,00 | 2.886.865.129,42 | 110.569.129,42 | 1.034.226.487,06 | 0,00 | 1.034.226.487,06 | 2.795.407.854,00 | 2.795.407.854,00 | 0,00 | 1.125.683.762,48 |
| 8E1203300 | CONTRIBUTO DELLO STATO A FAVORE DELLA GESTIONE DEGLI INTERVENTI ASSISTENZIALI E DI SOSTEGNO ALLE GESTIONI PREVIDENZIALI PER LA INTEGRALE COPERTURA DEGLI ONERI PER SGRAVI E ALTRE AGEVOLAZIONI CONTRIBUTIVE DI CUI ALL'ART. 37 DELLA LEGGE N. 88/1989 | 5.687.308,58 | 6.837.209,23 | 0,00 | 12.524.517,81 | 2.548.804,12 | -9.975.713,69 | 0,00 | 0,00 | 0,00 | 0,00 | 0,00 | 0,00 | 2.548.804,12 |
| 8E1203303 | CONTRIBUTO DELLO STATO A COPERTURA DEGLI ONERI DERIVANTI DALLO SGRAVIO DEL CONTRIBUTO DEL FONDO DI GARANZIA EX ART. 2 DELLA LEGGE N. 297/1982 DI CUI ALL'ART.1, COMMA 764, LETTERA A), PUNTO 2) DELLA LEGGE N. 296/2006 | 369.400.000,00 | 17.910.000,00 | 0,00 | 387.310.000,00 | 398.675.601,60 | 11.365.601,60 | 0,00 | 0,00 | 0,00 | 387.310.000,00 | 398.675.601,60 | 11.365.601,60 | 0,00 |
| 8E1203305 | CONTRIBUTO DELLO STATO A COPERTURA DEGLI ONERI DERIVANTI DAGLI SGRAVI CONTRIBUTIVI RELATIVI A PRESTAZIONI TEMPORANEE DI CUI ALL'ART. 1, COMMA 766, LETT. A), DELLA LEGGE 296/2006 | 506.985.000,00 | 22.789.000,00 | 0,00 | 529.774.000,00 | 523.412.104,96 | -6.361.895,04 | 0,00 | 0,00 | 0,00 | 529.774.000,00 | 523.412.104,96 | -6.361.895,04 | 0,00 |
| 8E1203308 | CONTRIBUTO DELLO STATO A COPERTURA DEGLI ONERI DERIVANTI DALLE AGEVOLAZIONI CONTRIBUTIVE PER GLI APPRENDISTI ARTIGIANI E NON ARTIGIANI A FAVORE DEI DATORI DI LAVORO CON UN NUMERO DI ADDETTI PARI O INFERIORE A NOVE DI CUI ALL'ART. 1, COMMA 773, DELLA LEGGE N. 296/2006 | 457.000.000,00 | 0,00 | 117.000.000,00 | 340.000.000,00 | 255.000.000,00 | -85.000.000,00 | 0,00 | 0,00 | 0,00 | 340.000.000,00 | 255.000.000,00 | -85.000.000,00 | 0,00 |
| 8E1203311 | CONTRIBUTO DELLO STATO A COPERTURA DEGLI SGRAVI DI ONERI CONTRIBUTIVI SU QUOTE DI RETRIBUZIONE CONNESSE CON LA CONTRATTAZIONE AZIENDALE E TERRITORIALE AI SENSI DELL'ART. 1, COMMA 67, DELLA LEGGE N. 247/2007 | 14.000.000,00 | 0,00 | 3.900.000,00 | 10.100.000,00 | 1.442.663,02 | -8.657.336,98 | 412.517.196,44 | 0,00 | 412.517.196,44 | 0,00 | 0,00 | 0,00 | 413.959.859,46 |

INPS
Istituto Nazionale Previdenza Sociale

**Rendiconto Finanziario Gestionale 2021 - Entrate**

| | | | Variazioni | | | Somme Accertate | | Gestione dei residui | | | Gestione di cassa | | | Tota i residui al termine dell'esercizio |
|---|---|---|---|---|---|---|---|---|---|---|---|---|---|---|
| Codice | Denominazione | Previsioni iniziali | In aumento | In diminuzione | Previsioni definitive | Totale Accertamenti | Differenze rispetto alle previsioni definitive | Iniziali | Variazioni | Totali | Previsioni definitive | Riscossioni | Differenze rispetto alle previsioni definitive | |
| 8E1203314 | CONTRIBUTO DELLO STATO A COPERTURA DEGLI ONERI DERIVANTI DAL CONTRIBUTO A FAVORE DEI DATORI DI LAVORO CHE ASSUMONO LAVORATORI BENEFICIARI DELL'INDENNITÀ DI DISOCCUPAZIONE NON AGRICOLA, CON REQUISITI NORMALI O DEL TRATTAMENTO DI DISOCCUPAZIONE EDILE, AI SENSI DELL'ART. 2, COMMA 151, DELLA LEGGE 23 DICEMBRE 2009, N. 191 | 0,00 | 0,00 | 0,00 | 0,00 | 0,00 | 0,00 | 5.600,00 | 0,00 | 5.600,00 | 0,00 | 5.600,00 | 5.600,00 | 0,00 |
| 8E1203318 | CONTRIBUTO DELLO STATO A COPERTURA DEGLI ONERI DERIVANTI DALLE AGEVOLAZIONI CONTRIBUTIVE AI DATORI DI LAVORO, PER L'ASSUNZIONE DI LAVORATORI CON ETA' NON INFERIORE A CINQUANTA ANNI, DISOCCUPATI DA OLTRE DODICI MESI E DONNE DI QUALUNQUE ETA', AI SENSI DELL'ART. 4, COMMI 8-11, DELLA LEGGE N. 92/2012 | 122.393.011,00 | 0,00 | 28.308.203,00 | 94.084.808,00 | 111.124.851,59 | 17.040.043,59 | 0,00 | 0,00 | 0,00 | 94.084.808,00 | 111.124.851,59 | 17.040.043,59 | 0,00 |
| 8E1203319 | CONTRIBUTO DELLO STATO A COPERTURA DELL'ONERE DERIVANTE DALL'ESONERO DAI COMPLESSIVI CONTRIBUTI PREVIDENZIALI A CARICO DEI DATORI DI LAVORO, NELLA MISURA DELL'80 PER CENTO E IN RELAZIONE AI CONDUCENTI ESERCITANTI LA PROPRIA ATTIVITA' CON VEICOLI EQUIPAGGIATI CON TACHIGRAFO DIGITALE, IN SERVIZI DI TRASPORTO INTERNAZIONALE - ART. 1, COMMA 651, DELLA LEGGE 28 DICEMBRE 2015, N. 208 | 0,00 | 0,00 | 0,00 | 0,00 | 67.917,74 | 67.917,74 | 21.858.006,22 | 0,00 | 21.858.006,22 | 0,00 | 0,00 | 0,00 | 21.925.923,96 |
| 8E1203321 | CONTRIBUTO DELLO STATO A COPERTURA DELL'ONERE DERIVANTE DALL'ESONERO DAL VERSAMENTO DEI COMPLESSIVI CONTRIBUTI PREVIDENZIALI A CARICO DEI DATORI DI LAVORO, IN RELAZIONE ALLE NUOVE ASSUNZIONI CON CONTRATTO DI LAVORO A TEMPO INDETERMINATO - ART. 1, COMMI 308, 309 E 310 DELLA LEGGE 11 DICEMBRE 2016, N. 232 | 0,00 | 0,00 | 0,00 | 0,00 | 80.115,55 | 80.115,55 | 2.030.178,37 | 0,00 | 2.030.178,37 | 0,00 | 0,00 | 0,00 | 2.110.293,92 |
| 8E1203322 | CONTRIBUTO DELLO STATO A COPERTURA DELL'ONERE DERIVANTE DALL'ESONERO DAL VERSAMENTO CONTRIBUTIVO PRESSO L'ASSICURAZIONE OBBLIGATORIA PER L'INVALIDITA', LA VECCHIAIA ED I SUPERSTITI DEI COLTIVATORI DIRETTI E DEGLI IMPRENDITORI AGRICOLI PROFESSIONALI, PER NUOVE ISCRIZIONI NELLA PREVIDENZA AGRICOLA CON ETA' INFERIORE A QUARANT'ANNI - ART. 1, COMMI 344, 345 DELLA LEGGE 11 DICEMBRE 2016, N. 232 | 60.900.000,00 | 8.300.000,00 | 0,00 | 69.200.000,00 | 70.376.673,04 | 1.176.673,04 | 103.646.937,36 | 0,00 | 103.646.937,36 | 69.200.000,00 | 72.200.000,00 | 3.000.000,00 | 101.823.610,40 |
| 8E1203323 | CONTRIBUTO DELLO STATO A COPERTURA DELL'ONERE DERIVANTE DALL'ESONERO DAL VERSAMENTO DEI CONTRIBUTI PREVIDENZIALI A CARICO DEI DATORI DI LAVORO IN RELAZIONE ALLE NUOVE ASSUNZIONI DEI GIOVANI CON CONTRATTO DI LAVORO A TEMPO INDETERMINATO - ART.1, COMMI DA 100 A 108 E COMMI 113 E 114 DELLA LEGGE 27 DICEMBRE 2017 N.205. | 2.601.520.000,00 | 0,00 | 299.100.000,00 | 2.302.420.000,00 | 1.316.850.000,00 | -985.570.000,00 | 0,00 | 0,00 | 0,00 | 2.302.420.000,00 | 1.316.850.000,00 | -985.570.000,00 | 0,00 |
| 8E1203324 | CONTRIBUTO DELLO STATO A COPERTURA DELL'ONERE DERIVANTE DALL'ESONERO DEL VERSAMENTO CONTRIBUTIVO AI DATORI DI LAVORO PER L'ASSUNZIONE DI LAVORATORI CON ASSEGNO DI RICOLLOCAZIONE - ART. 1 COMMA 136 PUNTO 6 LEGGE 27 DICEMBRE 2017 N. 205 | 26.200.000,00 | 0,00 | 26.200.000,00 | 0,00 | 0,00 | 0,00 | 0,00 | 0,00 | 0,00 | 0,00 | 0,00 | 0,00 | 0,00 |
| 8E1203325 | CONTRIBUTO DELLO STATO A COPERTURA DEGLI SGRAVI DI ONERI CONTRIBUTIVI ALLE COOPERATIVE SOCIALI PER L'ASSUNZIONE ENTRO IL 31/12/2018 DI DONNE VITTIME DI VIOLENZA DI GENERE - ART. 1 COMMA 220 LEGGE 27 DICEMBRE 2017 N. 205 | 1.000.000,00 | 0,00 | 1.000.000,00 | 0,00 | 0,00 | 0,00 | 0,00 | 0,00 | 0,00 | 0,00 | 0,00 | 0,00 | 0,00 |
| 8E1203326 | CONTRIBUTO DELLO STATO A COPERTURA DEGLI SGRAVI DI ONERI CONTRIBUTIVI ALLE COOPERATIVE SOCIALI PER L'ASSUNZIONE ENTRO IL 31/12/2018, DI PERSONE CON PROTEZIONE INTERNAZIONALE - ART. 1 COMMA 109 LEGGE 27 DICEMBRE 2017 N. 205 | 500.000,00 | 0,00 | 500.000,00 | 0,00 | 0,00 | 0,00 | 0,00 | 0,00 | 0,00 | 0,00 | 0,00 | 0,00 | 0,00 |
| 8E1203327 | CONTRIBUTO DELLO STATO A COPERTURA DELL'ONERE DERIVANTE DALLO SGRAVIO CONTRIBUTIVO A FAVORE DEI DATORI DI LAVORO PRIVATI CHE STIPULANO CONTRATTI COLLETTIVI AZIENDALI CONTENENTI MISURE DI CONCILIAZIONE TRA VITA PROFESSIONALE E VITA PRIVATA - ART. 25 DEL DECRETO LEGISLATIVO 15 GIUGNO 2015 N. 80 E DECRETO INTERMINISTERIALE DEL 12 SETTEMBRE 2017. | 0,00 | 0,00 | 0,00 | 0,00 | 79.021,46 | 79.021,46 | 105.552.142,32 | 0,00 | 105.552.142,32 | 0,00 | 10.100.000,00 | 10.100.000,00 | 95.531.163,78 |

INPS
Istituto Nazionale Previdenza Sociale

**Rendiconto Finanziario Gestionale 2021 - Entrate**

| | | | Variazioni | | | Somme Accertate | | Gestione dei residui | | | Gestione di cassa | | | |
|---|---|---|---|---|---|---|---|---|---|---|---|---|---|---|
| Codice | Denominazione | Previsioni iniziali | In aumento | In diminuzione | Previsioni definitive | Totale Accertamenti | Differenze rispetto alle previsioni definitive | Iniziali | Variazioni | Totali | Previsioni definitive | Riscossioni | Differenze rispetto alle previsioni definitive | Tota i residui al termine dell'esercizio |
| 8E1203328 | CONTRIBUTO DELLO STATO A COPERTURA DELL'ONERE DERIVANTE DALLO SGRAVIO CONTRIBUTIVO A FAVORE DELLE SOCIETA' SPORTIVE FEMMINILI CHE STIPULANO CON ATLETE PROFESSIONISTE CONTRATTI DI LAVORO SPORTIVO - ART. 1 COMMA 181 DELLA LEGGE 27 DICEMBRE 2019, N. 160 | 3.900.000,00 | 0,00 | 3.900.000,00 | 0,00 | 0,00 | 0,00 | 0,00 | 0,00 | 0,00 | 0,00 | 0,00 | 0,00 | 0,00 |
| 8E1203329 | CONTRIBUTO DELLO STATO A COPERTURA DELL'ONERE DERIVANTE DALL'ESONERO TOTALE DAL VERSAMENTO DEI CONTRIBUTI PREVIDENZIALI, PER UN PERIODO MASSIMO DI SEI MESI, PER I DATORI DI LAVORO CHE ASSUMONO LAVORATORI SUBORDINATI A TEMPO INDETERMINATO - ART. 6 DEL DECRETO LEGGE 14 AGOSTO 2020, N. 104, CONVERTITO IN LEGGE 13 OTTOBRE 2020, N. 126 | 1.024.700.000,00 | 0,00 | 0,00 | 1.024.700.000,00 | 173.010.093,32 | -851.689.906,68 | 0,00 | 0,00 | 0,00 | 1.024.700.000,00 | 0,00 | -1.024.700.000,00 | 173.010.093,32 |
| 8E1203330 | CONTRIBUTO DELLO STATO A COPERTURA DELL'ONERE DERIVANTE DALL'ESONERO TOTALE DAL VERSAMENTO DEI CONTRIBUTI PREVIDENZIALI, PER UN PERIODO MASSIMO DI TRE MESI, PER I DATORI DI LAVORO CHE ASSUMONO LAVORATORI A TEMPO DETERMINATO O CON CONTRATTO DI LAVORO STAGIONALE NEI SETTORI DEL TURISMO E DEGLI STABILIMENTI TERMALI - ARTICOLO 7, DEL DECRETO LEGGE 14 AGOSTO 2020, N. 104, CONVERTITO IN LEGGE 13 OTTOBRE 2020, N.126 | 87.800.000,00 | 0,00 | 0,00 | 87.800.000,00 | 0,00 | -87.800.000,00 | 0,00 | 0,00 | 0,00 | 87.800.000,00 | 0,00 | -87.800.000,00 | 0,00 |
| 8E1203331 | CONTRIBUTO DELLO STATO A COPERTURA DELL'ONERE DERIVANTE DALL'ESONERO PARZIALE DAL VERSAMENTO DEI CONTRIBUTI PREVIDENZIALI, DAL 1° OTTOBRE AL 31 DICEMBRE 2020, A FAVORE DEI DATORI DI LAVORO PRIVATI LA CUI SEDE E' SITUATA IN AREE SVANTAGGIATE DEL SUD - ART. 27 DEL DECRETO LEGGE 14 AGOSTO 2020, N. 104, CONVERTITO IN LEGGE 13 OTTOBRE 2020, N. 126 | 573.200.000,00 | 4.263.300.000,00 | 0,00 | 4.836.500.000,00 | 3.846.184.114,00 | -990.315.886,00 | 0,00 | 0,00 | 0,00 | 4.836.500.000,00 | 3.846.184.114,00 | -990.315.886,00 | 0,00 |
| 8E1203332 | CONTRIBUTO DELLO STATO A COPERTURA DELL'ONERE DERIVANTE DALL'ESONERO PARZIALE DAL VERSAMENTO DEI CONTRIBUTI PREVIDENZIALI, PER UN PERIODO MASSIMO DI QUATTRO MESI, A FAVORE DEI DATORI DI LAVORO PRIVATI CHE NON RICHIEDONO I TRATTAMENTI DI CUI ALL'ART. 1 DEL D.L. 104/2020 - ART. 3, DEL DECRETO LEGGE 14 AGOSTO 2020, N. 104, CONVERTITO IN LEGGE 13 OTTOBRE 2020, N.126 | 121.100.000,00 | 61.400.000,00 | 0,00 | 182.500.000,00 | 237.549.104,33 | 55.049.104,33 | 0,00 | 0,00 | 0,00 | 182.500.000,00 | 155.600.000,00 | -26.900.000,00 | 81.949.104,33 |
| 8E1203333 | CONTRIBUTO DELLO STATO A COPERTURA DELL'ONERE DERIVANTE DALL'ESONERO STRAORDINARIO DAL VERSAMENTO DEI CONTRIBUTI PREVIDENZIALI, PER IL PERIODO DAL 1° GENNAIO 2020 AL 30 GIUGNO 2020, A FAVORE DELLE IMPRESE APPARTENENTI ALLE FILIERE AGRICOLE, DELLA PESCA E DELL'ACQUACOLTURA - ART. 222, COMMA 2, DEL DECRETO LEGGE 19 MAGGIO 2020, N. 34, CONVERTITO CON MODIFICAZIONI DALLA LEGGE 17 LUGLIO 2020, N. 77 | 0,00 | 384.000.000,00 | 0,00 | 384.000.000,00 | 0,00 | -384.000.000,00 | 0,00 | 0,00 | 0,00 | 384.000.000,00 | 0,00 | -384.000.000,00 | 0,00 |
| 8E1203334 | CONTRIBUTO DELLO STATO A COPERTURA DELL'ONERE DERIVANTE DALLE MINORI ENTRATE CONTRIBUTIVE IN AGRICOLTURA - ART. 105 DEL DECRETO LEGGE 17 MARZO 2020 N. 18 CONVERTITO CON MODIFICAZIONI DALLA LEGGE 24 APRILE 2020, N. 27 | 0,00 | 0,00 | 0,00 | 0,00 | 3.400.000,00 | 3.400.000,00 | 0,00 | 0,00 | 0,00 | 0,00 | 3.400.000,00 | 3.400.000,00 | 0,00 |
| 8E1203336 | CONTRIBUTO DELLO STATO A COPERTURA DELL'ONERE PER LESONERO CONTRIBUTIVO TOTALE, IN VIA SPERIMENTALE, NEL BIENNIO 2021-2022, PER LE ASSUNZIONI DI DONNE LAVORATRICI (IMPORTO MASSIMO PARI A 6.000 EURO ANNUI) - ART. 1, COMMI DA 16 A 19 DELLA LEGGE 30 DICEMBRE 2020, N. 178 | 0,00 | 37.500.000,00 | 0,00 | 37.500.000,00 | 23.022.529,99 | -14.477.470,01 | 0,00 | 0,00 | 0,00 | 37.500.000,00 | 0,00 | -37.500.000,00 | 23.022.529,99 |
| 8E1203337 | CONTRIBUTO DELLO STATO A COPERTURA DELL'ONERE PER L' ESONERO TOTALE DEI CONTRIBUTI PREVIDENZIALI PER UN PERIODO MASSIMO DI SEI MESI, AI DATORI DI LAVORO PRIVATI, CON ESCLUSIONE DEL SETTORE AGRICOLO E DEL LAVORO DOMESTICO, CHE ASSUMONO LAVORATORI CON IL CONTRATTO DI RIOCCUPAZIONE (IMPORTO MASSIMO PARI A 6.000 EURO ANNUI) - ART. 41, COMMA 5 DEL DECRETO-LEGGE 25 MAGGIO 2021, N. 73 | 0,00 | 585.600.000,00 | 0,00 | 585.600.000,00 | 216.000.000,00 | -369.600.000,00 | 0,00 | 0,00 | 0,00 | 585.600.000,00 | 216.000.000,00 | -369.600.000,00 | 0,00 |

INPS
Istituto Nazionale Previdenza Sociale

**Rendiconto Finanziario Gestionale 2021 - Entrate**

| | | | Variazioni | | | Somme Accertate | | Gestione dei residui | | | Gestione di cassa | | | Tota i residui al termine dell'esercizio |
|---|---|---|---|---|---|---|---|---|---|---|---|---|---|---|
| Codice | Denominazione | Previsioni iniziali | In aumento | In diminuzione | Previsioni definitive | Totale Accertamenti | Differenze rispetto alle previsioni definitive | Iniziali | Variazioni | Totali | Previsioni definitive | Riscossioni | Differenze rispetto alle previsioni definitive | |
| 8E1203338 | CONTRIBUTO DELLO STATO A COPERTURA DELL'ONERE PER L'ESONERO DAL VERSAMENTO DEI CONTRIBUTI PREVIDENZIALI, NELLA MISURA DEL DOPPIO DELLE ORE DI INTEGRAZIONE SALARIALE GIA' FRUITE NEI MESI DI GENNAIO, FEBBRAIO E MARZO 2021 A FAVORE DEI DATORI DI LAVORO PRIVATI DEL SETTORE DEL TURISMO E DEGLI STABILIMENTI TERMALI E DEL COMMERCIO - ART. 43 DEL DECRETO-LEGGE 25 MAGGIO 2021, N. 73 | 0,00 | 770.000.000,00 | 0,00 | 770.000.000,00 | 770.000.000,00 | 0,00 | 0,00 | 0,00 | 0,00 | 770.000.000,00 | 770.000.000,00 | 0,00 | 0,00 |
| 8E1203339 | CONTRIBUTO DELLO STATO A COPERTURA DELL'ONERE PER IL MANCATO GETTITO DEL CONTRIBUTO ADDIZIONALE DI CUI ALL'ART. 5 DEL DECRETO LEGISLATIVO 14 SETTEMBRE 2015, N. 148, FINO AL 31 DICEMBRE 2021 - ART. 40, COMMI DA 3 A 6, DEL DECRETO LEGGE 25 MAGGIO 2021, N. 73 | 0,00 | 163.700.000,00 | 0,00 | 163.700.000,00 | 163.700.000,00 | 0,00 | 0,00 | 0,00 | 0,00 | 163.700.000,00 | 163.700.000,00 | 0,00 | 0,00 |
| 8E1203340 | CONTRIBUTO DELLO STATO PER L'ESONERO DAI CONTRIBUTI PREVIDENZIALI DOVUTI DAI LAVORATORI AUTONOMI E DAI PROFESSIONISTI - ART. 1, COMMA 20, DELLA LEGGE 30 DICEMBRE 2020, N. 178 | 0,00 | 0,00 | 0,00 | 0,00 | 1.500.000.000,00 | 1.500.000.000,00 | 0,00 | 0,00 | 0,00 | 0,00 | 1.500.000.000,00 | 1.500.000.000,00 | 0,00 |
| 8E1203351 | CONTRIBUTO DELLO STATO PER IL CONCORSO AGLI ONERI DERIVANTI DAI CANONI D'AFFITTO DEGLI STABILI ADIBITI A UFFICI, GIÀ DI PROPRIETÀ, TRASFERITI AL "FIP - FONDO IMMOBILI PUBBLICI FONDO COMUNE DI INVESTIMENTO IMMOBILIARE DI TIPO CHIUSO" DI CUI ALL'ART. 4 DEL D.L. N. 351/2001 CONVERTITO NELLA LEGGE N. 410/2001 | 21.500.000,00 | 0,00 | 0,00 | 21.500.000,00 | 21.486.372,51 | -13.627,49 | 0,00 | 0,00 | 0,00 | 21.500.000,00 | 21.486.372,51 | -13.627,49 | 0,00 |
| 8E1203353 | CONTRIBUTO DELLO STATO A COPERTURA DEGLI ONERI DERIVANTI DAI COMPENSI AI COMPONENTI DEL COMITATO AMMINISTRATORE DELLA GESTIONE DI CUI ALL'ART. 2, COMMA 26, DELLA LEGGE N. 335/1995 - ART. 58, COMMA 6, DELLA LEGGE N. 144/1999 | 25.823,00 | 0,00 | 0,00 | 25.823,00 | 25.823,00 | 0,00 | 0,00 | 0,00 | 0,00 | 25.823,00 | 25.823,00 | 0,00 | 0,00 |
| 8E1203355 | CONTRIBUTO DELLO STATO PER LA COPERTURA DEGLI ONERI DERIVANTI DALLA ESENZIONE DELLA RETRIBUZIONE IMPONIBILE AI FINI CONTRIBUTIVI DEGLI EMOLUMENTI PER CARICHI DI FAMIGLIA - ART. 3 DELLA LEGGE N. 876/1986 | 10.329.138,00 | 0,00 | 0,00 | 10.329.138,00 | 10.329.138,00 | 0,00 | 0,00 | 0,00 | 0,00 | 10.329.138,00 | 10.329.138,00 | 0,00 | 0,00 |
| 8E1203356 | CONTRIBUTO DELLO STATO PER LA COPERTURA DEGLI ONERI PER MINORI ENTRATE CONTRIBUTIVE DERIVANTI DALLE MODIFICHE DI ALCUNE DISPOSIZIONI CHE REGOLANO IL SETTORE DELL'ARTIGIANATO - ART. 13, C. 4, DELLA LEGGE N. 57/2001 | 18.592.448,00 | 0,00 | 0,00 | 18.592.448,00 | 18.592.448,00 | 0,00 | 0,00 | 0,00 | 0,00 | 18.592.448,00 | 18.592.448,00 | 0,00 | 0,00 |
| 8E1203357 | CONTRIBUTO DELLO STATO A COPERTURA DELLE MINORI ENTRATE DERIVANTI DALLA GESTIONE PRESTAZIONI TEMPORANEE AI LAVORATORI DIPENDENTI PER CESSAZIONE DELL'OBBLIGO CONTRIBUTIVO PER I TRATTAMENTI DI INTEGRAZIONE SALARIALE ORDINARIA DA IMPRESE ESERCENTI PUBBLICI SERVIZI DI TRASPORTO - ART. 4, LEGGE N. 270/1988 | 4.131.655,00 | 0,00 | 0,00 | 4.131.655,00 | 4.131.655,00 | 0,00 | 0,00 | 0,00 | 0,00 | 4.131.655,00 | 4.131.655,00 | 0,00 | 0,00 |
| 8E1203358 | CONTRIBUTO DELLO STATO A COPERTURA DEGLI ONERI DERIVANTI DALLE MINORI ENTRATE CONTRIBUTIVE DI CUI ALL'ART. 27, COMMA 2, DEL D.L. N. 669/19 96 - ART. 27, COMMA 4, DEL D.L. N. 669/1996 | 23.240.560,00 | 0,00 | 0,00 | 23.240.560,00 | 23.240.560,00 | 0,00 | 0,00 | 0,00 | 0,00 | 23.240.560,00 | 23.240.560,00 | 0,00 | 0,00 |
| 8E1203359 | RIMBORSO DELLO STATO A CARICO DEL FONDO PER L OCCUPAZIONE A COPERTURA DEGLI ONERI DERIVANTI DALLE AGEVOLAZIONI CONTRIBUTIVE ALLE IMPRESE DI CUI ALL'ART. 1, COMMA 1 DELLA LEGGE N. 52/1998 E SUCCESSIVE PROROGHE E MODIFICAZIONI | 46.481.121,00 | 0,00 | 0,00 | 46.481.121,00 | 46.481.121,00 | 0,00 | 0,00 | 0,00 | 0,00 | 46.481.121,00 | 46.481.121,00 | 0,00 | 0,00 |
| 8E1203361 | CONTRIBUTO DELLO STATO A COPERTURA DEGLI ONERI DERIVANTI DALLA RICOSTITUZIONE NELL'A.G.O. DEI PERIODI DI LAVORO EFFETTUATI IN LIBIA ART. 4 DEL DL N. 108/1991 CONVERTITO NELLA LEGGE N. 166/1991 | 0,00 | 0,00 | 0,00 | 0,00 | 0,00 | 0,00 | 1.155.852,69 | 0,00 | 1.155.852,69 | 0,00 | 0,00 | 0,00 | 1.155.852,69 |
| 8E1203362 | CONTRIBUTO DELLO STATO A COPERTURA DELLE SPESE DI FUNZIONAMENTO CONNESSE CON ONERI DIVERSI | 163.901,32 | 1.534,51 | 0,00 | 165.435,83 | 230.717,52 | 65.281,69 | 0,00 | 0,00 | 0,00 | 165.435,83 | 230.717,52 | 65.281,69 | 0,00 |
| 8E1203363 | CONTRIBUTO DELLO STATO A COPERTURA DEGLI ONERI DERIVANTI DA RIDUZIONE DEL MINIMALE CONTRIBUTIVO - ART. 1, COMMI 2 E 9, DEL D.L. N. 338/1989 CONVERTITO NELLA LEGGE N. 389/1989 | 185.924.484,00 | 0,00 | 0,00 | 185.924.484,00 | 185.924.484,00 | 0,00 | 0,00 | 0,00 | 0,00 | 185.924.484,00 | 185.924.484,00 | 0,00 | 0,00 |

INPS
Istituto Nazionale Previdenza Sociale

**Rendiconto Finanziario Gestionale 2021 - Entrate**

| | | | Variazioni | | | Somme Accertate | | Gestione dei residui | | | Gestione di cassa | | | Tota i residui al termine dell'esercizio |
|---|---|---|---|---|---|---|---|---|---|---|---|---|---|---|
| Codice | Denominazione | Previsioni iniziali | In aumento | In diminuzione | Previsioni definitive | Totale Accertamenti | Differenze rispetto alle previsioni definitive | Iniziali | Variazioni | Totali | Previsioni definitive | Riscossioni | Differenze rispetto alle previsioni definitive | |
| 8E1203364 | CONTRIBUTO DELLO STATO A COPERTURA DEGLI ONERI DERIVANTI DA RIDUZIONE DELLE ENTRATE CONTRIBUTIVE - ART. 3, COMMI 1 E 2, DEL D.L. N. 318/1996 CONVERTITO NELLA LEGGE N. 402/1996 | 44.415.293,00 | 0,00 | 0,00 | 44.415.293,00 | 44.415.293,00 | 0,00 | 0,00 | 0,00 | 0,00 | 44.415.293,00 | 44.415.293,00 | 0,00 | 0,00 |
| 8E1203365 | CONTRIBUTO DELLO STATO A COPERTURA DEGLI ONERI DERIVANTI DAL CONCORSO ALLA COPERTURA ASSICURATIVA DI PERIODI NON COPERTI DA CONTRIBUZIONE DI CUI ALL'ART. 69, COMMA 9, DELLA LEGGE N. 388/2000 | 18.592.448,00 | 0,00 | 0,00 | 18.592.448,00 | 18.592.448,00 | 0,00 | 0,00 | 0,00 | 0,00 | 18.592.448,00 | 18.592.448,00 | 0,00 | 0,00 |
| 8E1203368 | CONTRIBUTO DELLO STATO A FAVORE DELLA GESTIONE DEGLI INTERVENTI ASSISTENZIALI E DI SOSTEGNO ALLE GESTIONI PREVIDENZIALI PER LA INTEGRALE COPERTURA DEGLI ONERI DIVERSI DI CUI ALL'ART. 37 DELLA LEGGE N. 88/1989 | 3.794.488,99 | 0,00 | 1.722.937,18 | 2.071.551,81 | 0,00 | -2.071.551,81 | 16.975.501,15 | 0,00 | 16.975.501,15 | 0,00 | 0,00 | 0,00 | 16.975.501,15 |
| 8E1203371 | CONTRIBUTO DELLO STATO A COPERTURA DEGLI ONERI DERIVANTI DALLA DESTINAZIONE DI QUOTA PARTE DEL CONTRIBUTO PER L'ASSICURAZIONE CONTRO LA DISOCCUPAZIONE INVOLONTARIA AL FINANZIAMENTO DELLA FORMAZIONE DEI LAVORATORI DIPENDENTI DEL SETTORE AGRICOLO DI CUI ALL'ART. 1, COMMI 62, 63 E 64, DELLA LEGGE N. 247/2007 | 15.000.000,00 | 0,00 | 0,00 | 15.000.000,00 | 15.877.895,97 | 877.895,97 | 66.960.970,95 | 0,00 | 66.960.970,95 | 0,00 | 0,00 | 0,00 | 82.838.866,92 |
| 8E1203372 | CONTRIBUTO DELLO STATO A COPERTURA DEGLI ONERI DEL FONDO SPECIALE DI PREVIDENZA PER GLI SPORTIVI - ART. 28, COMMA 3, DEL D.L. N. 159/2007 CONVERTITO NELLA LEGGE N. 222/2007 | 11.300.000,00 | 0,00 | 0,00 | 11.300.000,00 | 11.300.000,00 | 0,00 | 0,00 | 0,00 | 0,00 | 11.300.000,00 | 11.300.000,00 | 0,00 | 0,00 |
| 8E1203374 | CONTRIBUTO DELLO STATO A COPERTURA DEL MANCATO GETTITO CONTRIBUTIVO DERIVANTE DALLA SOSPENSIONE DEGLI AUMENTI DELL'ALIQUOTA DEL SETTORE AGRICOLO DI CUI ALL'ART. 3, COMMI 1 E 2,DEL D.LGS. N. 146/1997 - ART. 1, COMMA 1, DELLA LEGGE N. 81/2006 | 101.500.000,00 | 0,00 | 0,00 | 101.500.000,00 | 101.500.000,00 | 0,00 | 0,00 | 0,00 | 0,00 | 101.500.000,00 | 101.500.000,00 | 0,00 | 0,00 |
| 8E1203376 | CONTRIBUTO DELLO STATO PER LA COPERTURA DEL MANCATO GETTITO CONTRIBUTIVO ALLE GESTIONI DEI LAVORATORI ISCRITTI ALL'ASSICURAZIONE GENERALE OBBLIGATORIA E ALLE FORME SOSTITUTIVE, ESCLUSIVE ED ESONERATIVE, NONCHE' DEGLI ARTIGIANI, COMMERCIANTI, COLTIVATORI DIRETTI, MEZZADRI E COLONI E DEI LAVORATORI ISCRITTI ALLA GESTIONE SEPARATA, DI CUI ALL'ART.2, COMMA 26, DELLA LEGGE N. 335/1995, DERIVANTE DALL'ABROGAZIONE OPERATA DALL'ART.1, COMMA 39, DELLA LEGGE N. 220/2010, DELL'INCREMENTO DELLO 0 ,09% DELL'ALIQUOTA CONTRIBUTIVA, DI CUI ALL'ART.1, COMMA 10, DELLA LEGGE N. 247/2007 | 462.200.000,00 | 0,00 | 10.400.000,00 | 451.800.000,00 | 451.800.000,00 | 0,00 | 0,00 | 0,00 | 0,00 | 451.800.000,00 | 451.800.000,00 | 0,00 | 0,00 |
| 8E1203377 | CONTRIBUTO DELLO STATO A COPERTURA DEGLI ONERI DERIVANTI DALLE MINORI ENTRATE CONTRIBUTIVE A SEGUITO DEGLI INTERVENTI A FAVORE DELLE IMPRESE START-UP INNOVATIVE E DEGLI INCUBATORI CERTIFICATI, DI CUI ALL'ART. 27, DEL DECRETO LEGGE 18 OTTOBRE 2012, N. 179, CONVERTITO, CON MODIFICAZIONI, DALLA LEGGE 17 DICEMBRE 2012, N. 221 | 50.500.000,00 | 0,00 | 12.500.000,00 | 38.000.000,00 | 38.000.000,00 | 0,00 | 0,00 | 0,00 | 0,00 | 38.000.000,00 | 38.000.000,00 | 0,00 | 0,00 |
| 8E1203378 | RIMBORSO DALLO STATO A COPERTURA DELLE MINORI ENTRATE CONTRIBUTIVE DELLE GESTIONI PREVIDENZIALI, DERIVANTI DALL'ESCLUSIONE, PER L'ANNO 2014, DELL'INDENNITA' DI VOLO DALLA BASE IMPONIBILE AI FINI CONTRIBUTIVI, IN APPLICAZIONE DELL'ART. 13, COMMI 19 E 20, DEL DECRETO LEGGE 23 DICEMBRE 2013, N. 145 | 0,00 | 0,00 | 0,00 | 0,00 | 0,00 | 0,00 | 39.876.307,96 | 0,00 | 39.876.307,96 | 0,00 | 498.500,00 | 498.500,00 | 39.377.807,96 |
| 8E1203379 | CONTRIBUTO DELLO STATO A COPERTURA DEGLI ONERI DERIVANTI DALLA MANCATA APPLICAZIONE DEL LIVELLO MINIMO IMPONIBILE PREVISTO AI FINI DEL VERSAMENTO DEI CONTRIBUTI PREVIDENZIALI, AI SENSI DELL'ART. 1, COMMI DA 76 A 84, DELLA LEGGE 23 DICEMBRE 2014, N. 190 | 405.420.800,00 | 16.198.600,00 | 0,00 | 421.619.400,00 | 417.600.000,00 | -4.019.400,00 | 0,00 | 0,00 | 0,00 | 421.619.400,00 | 417.600.000,00 | -4.019.400,00 | 0,00 |

INPS
Istituto Nazionale Previdenza Sociale

**Rendiconto Finanziario Gestionale 2021 - Entrate**

| | | | Variazioni | | | Somme Accertate | | Gestione dei residui | | | Gestione di cassa | | | Tota i residui al termine dell'esercizio |
|---|---|---|---|---|---|---|---|---|---|---|---|---|---|---|
| Codice | Denominazione | Previsioni iniziali | In aumento | In diminuzione | Previsioni definitive | Totale Accertamenti | Differenze rispetto alle previsioni definitive | Iniziali | Variazioni | Totali | Previsioni definitive | Riscossioni | Differenze rispetto alle previsioni definitive | |
| 8E1203381 | CONTRIBUTO DELLO STATO PER LA COPERTURA DEL MANCATO GETTITO CONTRIBUTIVO DERIVANTE DALLA CONFERMA, ANCHE PER L'ANNO 2016, DELL'ALIQUOTA CONTRIBUTIVA DI CUI ALL'ART. 79, DELLA LEGGE N. 247/2007 E SUCCESSIVE MODIFICAZIONI, IN MISURA PARI AL 27 PER CENTO, IN RELAZIONE AI LAVORATORI AUTONOMI, TITOLARI DI POSIZIONE FISCALE AI FINI DELL'IMPOSTA SUL VALORE AGGIUNTO, ISCRITTI ALLA GESTIONE SEPARATA DI CUI ALL'ART. 2, COMMA 26, DELLA LEGGE N. 335/1995 - ART. 1, COMMA 203, DELLA LEGGE 28 DI CEMBRE 2015, N. 208 | 377.000.000,00 | 7.000.000,00 | 0,00 | 384.000.000,00 | 384.000.000,00 | 0,00 | 160.000.000,00 | 0,00 | 160.000.000,00 | 384.000.000,00 | 384.000.000,00 | 0,00 | 160.000.000,00 |
| 8E1203400 | CONTRIBUTO DELLO STATO A COPERTURA DEGLI ONERI PER PRESTAZIONI (PENSIONI, ASSEGNI E INDENNITÀ) A FAVORE DEGLI INVALIDI CIVILI DI CUI ALL'ART. 130 DEL D.L. N. 112/1998 | 19.086.186.479,66 | 0,00 | 608.990.970,79 | 18.477.195.508,87 | 18.204.374.089,50 | -272.821.419,37 | 197.901.689,93 | 0,00 | 197.901.689,93 | 18.276.868.146,79 | 18.388.114.128,79 | 111.245.982,00 | 14.161.650,64 |
| 8E1203401 | CONTRIBUTO DELLO STATO A COPERTURA DEGLI ONERI PENSIONISTICI DERIVANTI DALLA CORRESPONSIONE DI UN IMPORTO AGGIUNTIVO A FAVORE DEI TITOLARI DI PENSIONE AL TRATTAMENTO MINIMO, DI CUI ALL'ART.70, COMMA 7, DELLA LEGGE N. 388/2000 | 38.366.841,02 | 25.302.607,98 | 0,00 | 63.669.449,00 | 68.923.214,85 | 5.253.765,85 | 0,00 | 0,00 | 0,00 | 63.669.449,00 | 68.923.214,85 | 5.253.765,85 | 0,00 |
| 8E1203415 | RIMBORSO DELLO STATO DI ONERI DERIVANTI DA ASSEGNI A NUCLEI FAMILIARI CONCESSI DAI COMUNI - ART. 65, DELLA LEGGE N. 448/1998 E SUCCESSIVE MODIFICAZIONI E ART. 13, DELLA LEGGE N. 97/2013 E ART. 1, COMMA 130 DELLA LEGGE N. 190/2014 | 385.725.700,00 | 0,00 | 7.964.800,00 | 377.760.900,00 | 380.670.485,48 | 2.909.585,48 | 73.838.342,27 | 0,00 | 73.838.342,27 | 384.366.574,00 | 374.295.934,76 | -10.070.639,24 | 80.212.892,99 |
| 8E1203416 | RIMBORSO DELLO STATO DELLE PRESTAZIONI ECONOMICHE PER ONERI DERIVANTI DALL'ASSEGNO DI MATERNITÀ AI SENSI DELL'ART. 66 DELLA LEGGE N. 448/1998 E DELL'ART. 49, COMMA 12, DELLA LEGGE N. 488/1999 - ART. 50 DELLA LEGGE N. 144/1999 | 194.392.900,00 | 0,00 | 5.003.500,00 | 189.389.400,00 | 191.166.345,88 | 1.776.945,88 | 0,00 | 0,00 | 0,00 | 189.389.400,00 | 191.166.345,88 | 1.776.945,88 | 0,00 |
| 8E1203417 | RIMBORSO DA PARTE DELLO STATO DELL'ASSEGNO DI MATERNITÀ DI CUI ALL'ART. 49, COMMI 8 E 9, LEGGE N. 488/1999 | 1.768.900,00 | 224.600,00 | 0,00 | 1.993.500,00 | 1.914.001,44 | -79.498,56 | 8.135.652,42 | 0,00 | 8.135.652,42 | 0,00 | 0,00 | 0,00 | 10.049.653,86 |
| 8E1203418 | RIMBORSO DELLO STATO A COPERTURA DEGLI ONERI PER L'ASSISTENZA AI PORTATORI DI HANDICAP DI CUI ALL' ARTICOLO 33 DELLA LEGGE N. 104/1992 E AGLI ARTICOLI 19 E 20 DELLA LEGGE N. 53/2000. ART. 42, COMMA SESTO, LETTERA O) DELLA LEGGE N. 104/1992 E ART. 21 DELLA LEGGE N. 53/2000. | 1.086.967.700,00 | 54.007.900,00 | 0,00 | 1.140.975.600,00 | 1.070.262.484,98 | -70.713.115,02 | 1.496.498.426,15 | 0,00 | 1.496.498.426,15 | 1.014.483.381,00 | 1.014.483.381,00 | 0,00 | 1.552.277.530,13 |
| 8E1203420 | CONTRIBUTO DELLO STATO A COPERTURA DEGLI ONERI PER L'ASSISTENZA AI PORTATORI DI HANDICAP - ART. 80, COMMA 2, DELLA LEGGE N. 388/2000 | 653.728.400,00 | 70.301.300,00 | 0,00 | 724.029.700,00 | 704.408.688,29 | -19.621.011,71 | 1.719.758.163,05 | 0,00 | 1.719.758.163,05 | 146.739.562,00 | 146.739.562,00 | 0,00 | 2.277.427.289,34 |
| 8E1203421 | CONTRIBUTO DELLO STATO A COPERTURA DEGLI ONERI DERIVANTI DALLE PRESTAZIONI A SOSTEGNO DELLA MATERNITÀ E DELLA PATERNITÀ DI CUI ALL'ART. 21 DELLA LEGGE N. 53/2000 E SUCCESSIVE DISPOSIZIONI | 248.682.036,00 | 0,00 | 23.144.586,00 | 225.537.450,00 | 182.925.841,50 | -42.611.608,50 | 0,00 | 0,00 | 0,00 | 225.537.450,00 | 182.925.841,50 | -42.611.608,50 | 0,00 |
| 8E1203423 | CONTRIBUTO DELLO STATO A COPERTURA DELL1NDENNITA' GIORNALIERA CORRISPOSTA AL PADRE LAVORATORE DIPENDENTE, PER IL PERIODO DI ASTENSIONE OBBLIGATORIA (1 GIORNO) O FACOLTATIVA (2 GIORNI) DAL LAVORO ENTRO I 5 MESI DALLA NASCITA DEL FIGLIO, AI SENSI DELL'ART. 4, COMMA 24, LETT. A), DELLA LEGGE N. 92/2012 | 0,00 | 152.800.000,00 | 0,00 | 152.800.000,00 | 149.197.024,84 | -3.602.975,16 | 0,00 | 0,00 | 0,00 | 152.800.000,00 | 91.008.578,98 | -61.791.421,02 | 58.188.445,86 |
| 8E1203425 | CONTRIBUTO DELLO STATO AL FINE DI INCENTIVARE LA NATALITA' E CONTRIBUIRE ALLE SPESE PER IL SUO SOSTEGNO - ART. 1, COMMI DA 125 A 129 DELLA LEGGE 23 DICEMBRE 2014, N. 190 - ART. 1, COMMI 248 E 249 DELLA LEGGE 27 DICEMBRE 2017, N. 205. | 409.164.000,00 | 339.485.300,00 | 0,00 | 748.649.300,00 | 562.500.000,00 | -186.149.300,00 | 0,00 | 0,00 | 0,00 | 748.649.300,00 | 562.500.000,00 | -186.149.300,00 | 0,00 |
| 8E1203426 | CONTRIBUTO DELLO STATO A COPERTURA DELL'ONERE PER L'EROGAZIONE DELL1NDENNITA' DI MATERNITA' DI CUI ALL'ART. 66, DEL DECRETO LEGISLATIVO N. 151/2001 AL PADRE LAVORATORE AUTONOMO - ART. 28, COMMI 1-BIS E 1-TER, DEL DECRETO LEGISLATIVO N. 151/2001, COME MODIFICATO DALL'ART. 5, DEL DECRETO LEGISLATIVO N. 80/2015 | 0,00 | 0,00 | 0,00 | 0,00 | 5.439,36 | 5.439,36 | 0,00 | 0,00 | 0,00 | 0,00 | 5.439,36 | 5.439,36 | 0,00 |

INPS
Istituto Nazionale Previdenza Sociale

**Rendiconto Finanziario Gestionale 2021 - Entrate**

| | | | Variazioni | | | Somme Accertate | | Gestione dei residui | | | Gestione di cassa | | | Tota i residui al termine dell'esercizio |
|---|---|---|---|---|---|---|---|---|---|---|---|---|---|---|
| Codice | Denominazione | Previsioni iniziali | In aumento | In diminuzione | Previsioni definitive | Totale Accertamenti | Differenze rispetto alle previsioni definitive | Iniziali | Variazioni | Totali | Previsioni definitive | Riscossioni | Differenze rispetto alle previsioni definitive | |
| 8E1203428 | CONTRIBUTO DELLO STATO A COPERTURA DEGLI ONERI DERIVANTI DALL'AUTOMATICITA' DELLE PRESTAZIONI DI MATERNITA'/ PATERNITA' AI LAVORATORI ISCRITTI ALLA GESTIONE SEPARATA DI CUI ALL'ART. 2, COMMA 26, DELLA LEGGE N. 335/1995, AI SENSI DELL'ART. 64-TER, DEL DECRETO LEGISLATIVO N. 151/2001, INTRODOTTO DALL'ART. 13, DEL DECRETO LEGISLATIVO N. 80/2015 | 0,00 | 0,00 | 0,00 | 0,00 | 1.446.424,55 | 1.446.424,55 | 3.117.316,05 | 0,00 | 3.117.316,05 | 3.117.316,05 | 353.615,00 | -2.763.701,05 | 4.210.125,60 |
| 8E1203429 | CONTRIBUTO DELLO STATO A COPERTURA DELL'ONERE PER IL PROLUNGAMENTO DEL CONGEDO PARENTALE PER FIGLI MINORI CON HANDICAP IN SITUAZIONI DI GRAVITA', AI SENSI DELL'ART. 33, DEL DECRETO LEGISLATIVO 26 MARZO 2001, N. 151, COME MODIFICATO DALL'ART. 8, DEL DECRETO LEGISATIVO 15 GIUGNO 2015, N. 80 | 4.000.000,00 | 0,00 | 2.000.000,00 | 2.000.000,00 | 2.425.754,00 | 425.754,00 | 0,00 | 0,00 | 0,00 | 2.000.000,00 | 2.425.754,00 | 425.754,00 | 0,00 |
| 8E1203430 | CONTRIBUTO DELLO STATO A COPERTURA DELL'ONERE PER IL CONGEDO INDENNIZZATO A FAVORE DELLE DONNE VITTIME DI VIOLENZA DI GENERE, AI SENSI DELL'ART. 24, DEL DECRETO LEGISLATIVO 15 GIUGNO 2015, N. 80 | 798.000,00 | 532.000,00 | 0,00 | 1.330.000,00 | 812.547,08 | -517.452,92 | 0,00 | 0,00 | 0,00 | 1.330.000,00 | 812.547,08 | -517.452,92 | 0,00 |
| 8E1203431 | CONTRIBUTO DELLO STATO A COPERTURA DELL'ONERE PER LA CORRESPONSIONE DEL PREMIO ALLA NASCITA O ALL'ADOZIONE DI MINORE - ART. 1, COMMA 353, DELLA LEGGE 11 DICEMBRE 2016, N. 232 | 391.884.800,00 | 0,00 | 0,00 | 391.884.800,00 | 322.768.366,61 | -69.116.433,39 | 0,00 | 0,00 | 0,00 | 391.884.800,00 | 322.768.366,61 | -69.116.433,39 | 0,00 |
| 8E1203432 | CONTRIBUTO DELLO STATO A COPERTURA DELL'ONERE PER IL PAGAMENTO DI RETTE PER LA FREQUENZA DI ASILI NIDO OVVERO PER ALTRE FORME DI SUPPORTO AI BAMBINI AL DI SOTTO DEI TRE ANNI AFFETTI DA GRAVI PATOLOGIE CRONICHE - ART. 1, COMMA 355, DELLA LEGGE 11 DICEMBRE 2016, N. 232 | 529.881.400,00 | 0,00 | 0,00 | 529.881.400,00 | 265.000.000,00 | -264.881.400,00 | 0,00 | 0,00 | 0,00 | 529.881.400,00 | 265.000.000,00 | -264.881.400,00 | 0,00 |
| 8E1203433 | CONTRIBUTO DELLO STATO A COPERTURA DEGLI ONERI RELATIVI AI TRATTAMENTI ECONOMICI PER CONGEDO PARENTALE A FAVORE DEI LAVORATORI E DELLE LAVORATRICI ISCRITTI ALLA GESTIONE SEPARATA DI CUI ALL'ART.2, COMMA 26, DELLA LEGGE 8 AGOSTO 1995 N.335, ART.8 COMMA 4, LEGGE N.81/2017 | 1.800.000,00 | 0,00 | 0,00 | 1.800.000,00 | 2.400.000,00 | 600.000,00 | 0,00 | 0,00 | 0,00 | 1.800.000,00 | 2.400.000,00 | 600.000,00 | 0,00 |
| 8E1203434 | CONTRIBUTO DELLO STATO A COPERTURA DEGLI ONERI RELATIVI AL TRATTAMENTO ECONOMICO DI MATERNITA' A FAVORE DELLE LAVORATRICI ISCRITTE ALLA GESTIONE SEPARATA DI CUI ALL'ART.2, COMMA 26 DELLA LEGGE 8 AGOSTO 1995 N.335, ART.13 COMMA 1, LEGGE N.81/2017 | 12.000.000,00 | 0,00 | 0,00 | 12.000.000,00 | 11.296.926,89 | -703.073,11 | 2.421.310,24 | 0,00 | 2.421.310,24 | 10.421.310,24 | 5.950.000,00 | -4.471.310,24 | 7.768.237,13 |
| 8E1203437 | CONTRIBUTO DELLO STATO A COPERTURA DEGLI ONERI, CONSEGUENTI ALL'EMERGENZA EPIDEMIOLOGICA COVID-19, RELATIVI AL BONUS PER L'ACQUISTO DI SERVIZI DI BABY-SITTING E DI ISCRIZIONE AI CENTRI ESTIVI - ART. 23, COMMI 8 E 9 DEL DECRETO LEGGE 17 MARZO 2020, N. 18, CONVERTITO CON MODIFICAZIONI IN LEGGE 24 APRILE 2020, N. 27 - ARTICOLO N. 72, COMMA 1, LETTERA C) DEL DECRETO LEGGE 19 MAGGIO 2020, N. 34 | 0,00 | 138.000.000,00 | 0,00 | 138.000.000,00 | 5.845.092,52 | -132.154.907,48 | 199.458.256,44 | 0,00 | 199.458.256,44 | 289.458.256,44 | 80.700.000,00 | -208.758.256,44 | 124.603.348,96 |
| 8E1203438 | CONTRIBUTO DELLO STATO A COPERTURA DEGLI ONERI, CONSEGUENTI ALL'EMERGENZA EPIDEMIOLOGICA COVID-19, RELATIVI ALLE INDENNITA' PER IL CONGEDO RICONOSCIUTO AI LAVORATORI DIPENDENTI DEL SETTORE PRIVATO, CON FIGLI DI ETA' INFERIORE AI 12 ANNI E CON FIGLI AVENTI DISABILITA' - ARTICOLO 23, COMMI 1,3,5,7 DEL DECRETO LEGGE 17 MARZO 2020 N. 18, CONVERTITO CON MODIFICAZIONI IN LEGGE 24 APRILE 2020, N. 27 - ARTICOLO N. 72, COMMA 1, LETTERA A) DEL DECRETO LEGGE 19 MAGGIO 2020, N. 34 | 0,00 | 144.800.000,00 | 0,00 | 144.800.000,00 | 88.600.000,00 | -56.200.000,00 | 0,00 | 0,00 | 0,00 | 144.800.000,00 | 88.600.000,00 | -56.200.000,00 | 0,00 |
| 8E1203439 | CONTRIBUTO DELLO STATO A COPERTURA DEGLI ONERI PER L'EROGAZIONE DELLA MAGGIORAZIONE DEGLI IMPORTI DEGLI ASSEGNI PER IL NUCLEO FAMILIARE - ART. 5, DEL DECRETO-LEGGE 8 GIUGNO 2021, N.79. | 0,00 | 0,00 | 0,00 | 0,00 | 1.042.500.000,00 | 1.042.500.000,00 | 0,00 | 0,00 | 0,00 | 0,00 | 1.042.500.000,00 | 1.042.500.000,00 | 0,00 |

INPS
Istituto Nazionale Previdenza Sociale

**Rendiconto Finanziario Gestionale 2021 - Entrate**

| | | | Variazioni | | | Somme Accertate | | Gestione dei residui | | | Gestione di cassa | | | |
|---|---|---|---|---|---|---|---|---|---|---|---|---|---|---|
| Codice | Denominazione | Previsioni iniziali | In aumento | In diminuzione | Previsioni definitive | Totale Accertamenti | Differenze rispetto alle previsioni definitive | Iniziali | Variazioni | Totali | Previsioni definitive | Riscossioni | Differenze rispetto alle previsioni definitive | Tota i residui al termine dell'esercizio |
| 8E1203440 | CONTRIBUTO DELLO STATO A COPERTURA DEGLI ONERI PER L'ASSEGNO TEMPORANEO SU BASE MENSILE, DAL 01 LUGLIO AL 31 DICEMBRE 201, CORRISPOSTO DIRETTAMENTE AI NUCLEI FAMILIARI CHE NON ABBIANO DIRITTO ALL'ASSEGNO PER IL NUCLEO FAMILIARE DI CUI AL'ART. 2 DEL D.L. 69/88, CONVERTITO, CON MODIFICAZIONI, DALLA L.153/88. ART. 2 DEL DECRETO-LEGGE 8 GIUGNO 2021, N.79. | 0,00 | 0,00 | 0,00 | 0,00 | 1.083.000.000,00 | 1.083.000.000,00 | 0,00 | 0,00 | 0,00 | 0,00 | 1.083.000.000,00 | 1.083.000.000,00 | 0,00 |
| 8E1203441 | CONTRIBUTO DELLO STATO A COPERTURA DEGLI ONERI PER L'INDENNITA' DI MATERNITA' E PATERNITA', AI SENSI DELL'ART.59-BIS, D.LGS.151/2001, RICONOSCIUTA AI LAVORATORI ISCRITTI AL FONDO LAVORATORI DELLO SPETTACOLO - ART.66, COMMA 6, DEL DECRETO LEGGE 25 MAGGIO 2021, N. 73 CONVERTITO CON MODIFICAZIONI DALLA LEGGE 23 LUGLIO 2021, N.106 | 0,00 | 0,00 | 0,00 | 0,00 | 1.050.000,00 | 1.050.000,00 | 0,00 | 0,00 | 0,00 | 0,00 | 1.050.000,00 | 1.050.000,00 | 0,00 |
| 8E1203443 | CONTRIBUTO DELLO STATO A COPERTURA DEGLI ONERI PER L'EROGAZIONE DEL CONTRIBUTO MENSILE A SOSTEGNO DI GENITORI DISOCCUPATI O MONOREDDITO, IN NUCLEI MONOPARENTALI, CON FIGLI DISABILI A CARICO - ART. 1, COMMI 365 E 366 DELLA LEGGE 30 DICEMBRE 2020, N. 178; ART. 13 BIS DEL DECRETO-LEGGE 22 MARZO 2021, N. 41 CONVERTITO CON MODIFICAZIONI DALLA LEGGE 21 MAGGIO 2021, N. 69 | 0,00 | 0,00 | 0,00 | 0,00 | 3.750.000,00 | 3.750.000,00 | 0,00 | 0,00 | 0,00 | 0,00 | 3.750.000,00 | 3.750.000,00 | 0,00 |
| 8E1203475 | CONTRIBUTO DELLO STATO A COPERTURA DEGLI ONERI DERIVANTI DA SGRAVI CONTRIBUTIVI ALLE AZIENDE CHE ASSUMONO LAVORATORI A TEMPO DETERMINATO AI SENSI DELL' ART. 10 DELLA LEGGE N. 53/2000 | 27.383.000,00 | 0,00 | 3.691.000,00 | 23.692.000,00 | 22.954.613,08 | -737.386,92 | 162.072.849,53 | 0,00 | 162.072.849,53 | 0,00 | 0,00 | 0,00 | 185.027.462,61 |
| 8E1203476 | CONTRIBUTO DELLO STATO A COPERTURA DEGLI ONERI DERIVANTI DA SGRAVI CONTRIBUTIVI AI LAVORATORI AI SENSI DELL'ART. 1, COMMA 188 DELLA LEGGE DEL 27 DICEMBRE 2006, N. 296 | 15.000.000,00 | 0,00 | 0,00 | 15.000.000,00 | 15.000.000,00 | 0,00 | 0,00 | 0,00 | 0,00 | 15.000.000,00 | 15.000.000,00 | 0,00 | 0,00 |
| 8E1203477 | CONTRIBUTO DELLO STATO A COPERTURA DELL'ONERE PER L'INCENTIVO AI DATORI DI LAVORO, PER L'ASSUZIONE DI LAVORATORI DISABILI CON CAPACITA' LAVORATIVE RIDOTTE, AI SENSI DELL'ART. 13, DELLA LEGGE 12 MARZO 1999, N. 68, COME MODIFICATO DALL'ART. 10, DEL DECRETO LEGISLATIVO 14 SETTEMBRE 2015, N. 151 | 20.000.000,00 | 6.000.000,00 | 0,00 | 26.000.000,00 | 76.723.951,00 | 50.723.951,00 | 0,00 | 0,00 | 0,00 | 26.000.000,00 | 76.723.951,00 | 50.723.951,00 | 0,00 |
| 8E1203490 | CONTRIBUTO DELLO STATO A COPERTURA DEGLI ONERI DERIVANTI DALL'INDENNITÀ ANNUALE A FAVORE DEI LAVORATORI AFFETTI DA TALASSEMIA E DREPANOCITOSI DI CUI ALL'ART. 39, COMMI 1 E 2, DELLA LEGGE N. 448/2001 E SUCCESSIVE MODIFICAZIONI | 7.598.011,00 | 2.200.000,00 | 0,00 | 9.798.011,00 | 9.798.011,00 | 0,00 | 0,00 | 0,00 | 0,00 | 9.798.011,00 | 9.798.011,00 | 0,00 | 0,00 |
| 8E1203499 | CONTRIBUTO DELLO STATO PER IL RICONOSCIMENTO ECONOMICO DEL REDDITO DI CITTADINANZA E DELLA PENSIONE DI CITTADINANZA - ART. 12, COMMI 1 E 2 DEL DECRETO LEGGE DEL 28 GENNAIO 2019, N. 4 | 7.197.000.000,00 | 1.083.000.000,00 | 0,00 | 8.280.000.000,00 | 8.433.446.400,30 | 153.446.400,30 | 0,00 | 0,00 | 0,00 | 8.280.000.000,00 | 8.275.000.000,00 | -5.000.000,00 | 158.446.400,30 |
| 8E1203516 | CONTRIBUTO DELLO STATO A COPERTURA DEGLI ONERI DERIVANTI DALL'EROGAZIONE DELL1NCENTIVO STRAORDINARIO AI DATORI DI LAVORO PER LA CREAZIONE DI RAPPORTI DI LAVORO STABILI O DI DURATA AMPIA, IN FAVORE DI UOMINI UNDER 30 E DONNE DI QUALSIASI ETA', AI SENSI DEL DECRETO DEL MINISTERO DEL LAVORO E DELLE POLITICHE SOCIALI DEL 5 OTTOBRE 2012 E DELL'ART. 24, COMMA 27. DEL DECRETO LEGGE 6 DICEMBRE 2011, N. 201, CONVERTITO, CON MODIFICAZIONI, NELLA LEGGE 22 DICEMBRE 2011, N. 214 | 0,00 | 0,00 | 0,00 | 0,00 | 34.864,45 | 34.864,45 | 4.548.259,09 | 0,00 | 4.548.259,09 | 0,00 | 0,00 | 0,00 | 4.583.123,54 |
| 8E1203517 | CONTRIBUTO DELLO STATO A COPERTURA DELL'ONERE PER L'INCENTIVO AI DATORI DI LAVORO CHE ASSUMONO A TEMPO PIENO E INDETERMINATO LAVORATORI BENEFICIARI DELL'ASpI, AI SENSI DELL'ART. 2, COMMA 10-BIS, DELLA LEGGE 28 GIUGNO 2012, N. 92, INTRODOTTO DALL'ART. 7, COMMA 5, LETTERA B), DEL DECRETO LEGGE N. 76/2013, CONVERTITO, CON MODIFICAZIONI, DALLA LEGGE 9 AGOSTO 2013, N. 99 | 0,00 | 13.500.000,00 | 0,00 | 13.500.000,00 | 11.238.878,73 | -2.261.121,27 | 5.154.680,34 | 0,00 | 5.154.680,34 | 0,00 | 12.125.880,34 | 12.125.880,34 | 4.267.678,73 |

INPS
Istituto Nazionale Previdenza Sociale

**Rendiconto Finanziario Gestionale 2021 - Entrate**

| | | | Variazioni | | | Somme Accertate | | Gestione dei residui | | | Gestione di cassa | | | Tota i residui al termine dell'esercizio |
|---|---|---|---|---|---|---|---|---|---|---|---|---|---|---|
| Codice | Denominazione | Previsioni iniziali | In aumento | In diminuzione | Previsioni definitive | Totale Accertamenti | Differenze rispetto alle previsioni definitive | Iniziali | Variazioni | Totali | Previsioni definitive | Riscossioni | Differenze rispetto alle previsioni definitive | |
| 8E1203530 | CONTRIBUTO DELLO STATO PER LA COPERTURA DEL MANCATO GETTITO CONTRIBUTIVO DI CUI ALL'ART. 2, COMMI 31 E 34 DELLA LEGGE 28 GIUGNO 2012, N. 92 - ART. 1, COMMA 164 DELLA LEGGE 11 DICEMBRE 2016, N. 232 | 38.000.000,00 | 0,00 | 0,00 | 38.000.000,00 | 0,00 | -38.000.000,00 | 0,00 | 0,00 | 0,00 | 38.000.000,00 | 0,00 | -38.000.000,00 | 0,00 |
| 8E1203565 | CONTRIBUTO DELLO STATO DA PORRE A CARICO DEL FONDO PER L'OCCUPAZIONE PER GLI ONERI DERIVANTI DALL'ESTENSIONE DELLA MOBILITÀ E DEI TRATTAMENTI SPECIALI DI DISOCCUPAZIONE EDILE AI SOCI DI COOPERATIVE ART. 24, C. 4, DELLA LEGGE N. 196/1997 | 35.417.582,00 | 0,00 | 0,00 | 35.417.582,00 | 35.417.800,00 | 218,00 | 417.800,00 | 0,00 | 417.800,00 | 35.417.800,00 | 35.417.800,00 | 0,00 | 417.800,00 |
| 8E1203574 | CONTRIBUTO DELLO STATO DA PORRE A CARICO DEL FONDO PER L'OCCUPAZIONE PER LA COPERTURA DEGLI ONERI DERIVANTI DAGLI ASSEGNI DI UTILIZZO PER PRESTAZIONI IN ATTIVITA' SOCIALMENTE UTILI | 28.938.400,00 | 0,00 | 3.456.200,00 | 25.482.200,00 | 11.738.658,00 | -13.743.542,00 | 4.358.209,25 | 0,00 | 4.358.209,25 | 25.358.209,25 | 14.730.723,25 | -10.627.486,00 | 1.366.144,00 |
| 8E1203589 | CONTRIBUTO DELLO STATO (FONDO SPECIALE PER L'OCCUPAZIONE E LA FORMAZIONE) A COPERTURA DEGLI ONERI DERIVANTI DALLA CONCESSIONE IN DEROGA E DALLA PROROGA DEI TRATTAMENTI DI INTEGRAZIONE SALARIALE STRAORDINARIA, DEI TRATTAMENTI DI MOBILITA' E DI DISOCCUPAZIONE SPECIALE DI CUI ALL'ART. 3, COMMA 137, DELLA LEGGE N. 350/2003 E SUCCESSIVE DISPOSIZIONI MODIFICATIVE ED INTEGRATIVE | 18.987.600,00 | 5.616.900,00 | 0,00 | 24.604.500,00 | 27.308.696,73 | 2.704.196,73 | 22.718.286,92 | 0,00 | 22.718.286,92 | 40.718.286,92 | 44.675.086,92 | 3.956.800,00 | 5.351.896,73 |
| 8E1203594 | CONTRIBUTO DELLO STATO (FONDO PER L'OCCUPAZIONE) A COPERTURA DEGLI ONERI PER PERIODI ECCEDENTI LA MOBILITA' ORDINARIA RIGUARDANTI IMPRESE SOTTOPOSTE A PROCEDURE CONCORSUALI E INTERESSATE AL PROGRAMMA FINALIZZATO AL REIMPIEGO DI LAVORATORI ULTRACINQUANTENNI - ART. 1, COMMA 10, DEL D.L. N. 68/2006 CONVERTITO NELLA LEGGE N. 127/2006 | 0,00 | 0,00 | 0,00 | 0,00 | 191.846,73 | 191.846,73 | 219.831,20 | 0,00 | 219.831,20 | 219.831,20 | 382.931,20 | 163.100,00 | 28.746,73 |
| 8E1203605 | CONTRIBUTO DELLO STATO A COPERTURA DELL'ONERE PER L'EROGAZIONE DELL'INDENNITA' DI TIROCINIO NELL'AMBITO DEL PIANO ITALIANO DI ATTUAZIONE DELLA C.D. "GARANZIA GIOVANI", DI CUI ALL'ART. 3, COMMA 1, LETTERA C), DEL DECRETO LEGGE N. 76/2013, CONVERTITO, CON MODIFICAZIONI, DALLA LEGGE N. 99/2013 | 0,00 | 0,00 | 0,00 | 0,00 | 544.457,86 | 544.457,86 | 42.317.348,09 | 0,00 | 42.317.348,09 | 0,00 | 18.690.399,85 | 18.690.399,85 | 24.171.406,10 |
| 8E1203606 | CONTRIBUTO DELLO STATO PER LA COPERTURA DEGLI ONERI DERIVANTI DALLE MISURE DI SOSTEGNO AL REDDITO PER I LAVORATORI DIPENDENTI DELLE IMPRESE DEL SETTORE "CALL-CENTER" - ART. 44,COMMA 7, DEL DECRETO LEGISLATIVO 14 SETTEMBRE 2015 N.148, E ART. 1, COMMA 240, LETTERA D) DELLA LEGGE 11 DICEMBRE 2016, N. 232 | 0,00 | 20.000.000,00 | 0,00 | 20.000.000,00 | 964.035,33 | -19.035.964,67 | 5.580.182,35 | 0,00 | 5.580.182,35 | 21.580.182,35 | 5.580.182,35 | -16.000.000,00 | 964.035,33 |
| 8E1203612 | CONTRIBUTO DELLO STATO A COPERTURA DEGLI ONERI RELATIVI ALLA PROROGA DEGLI INTERVENTI DI INTEGRAIZONE SALARIALE A CONCLUSIONE DEI PROGRAMMI DI CRISI AZIENDALE - ART.21 C.4,D.LGS N.148/2015 | 0,00 | 0,00 | 0,00 | 0,00 | 599.908,78 | 599.908,78 | 61.388,05 | 0,00 | 61.388,05 | 61.388,05 | 61.388,05 | 0,00 | 599.908,78 |
| 8E1203613 | CONTRIBUTO DELLO STATO A COPERTURA DEGLI ONERI RELATIVI ALLE PRESTAZIONI DI CASSA INTEGRAZIONE GUADAGNI STRAORDINARIA E DI MOBILITA DELLE IMPRESE OPERANTI IN AREA DI CRISI INDUSTRIALE COMPLESSA - ART.44, COMMA 11-BIS, D.LGS 148/2015 - ART.53 TER DEL DECRETO LEGGE N.50 DEL 24 APRILE 2017 CONVERTITO CON LEGGE N.96 DEL 21 GIUGNO 2017 | 0,00 | 195.877.000,00 | 0,00 | 195.877.000,00 | 54.892.552,39 | -140.984.447,61 | 25.146.921,40 | 0,00 | 25.146.921,40 | 185.146.921,40 | 54.867.921,40 | -130.279.000,00 | 25.171.552,39 |
| 8E1203614 | CONTRIBUTO DELLO STATO A COPERTURA DEGLI ONERI RELATIVI ALLE PRESTAZIONI FINALIZZATE AD AZIONI DI POLITICA ATTIVA PER IL LAVORO AVVIATE DALLE REGIONI E DALLE PROVINCE AUTONOME -ART.44, COMMA 6BIS, DEL DECRETO LEGISLATIVO N. 148/2015 | 0,00 | 14.909.000,00 | 0,00 | 14.909.000,00 | 14.955.563,51 | 46.563,51 | 56.968.507,42 | 0,00 | 56.968.507,42 | 66.968.507,42 | 0,00 | -66.968.507,42 | 71.924.070,93 |
| 8E1203615 | CONTRIBUTO DELLO STATO A COPERTURA DEGLI ONERI PER LA PROROGA DEL PERIODO DI CASSA INTEGRAZIONE GUADAGNI STRAORDINARIA PER RIORGANIZZAZIONE O CRISI AZIENDALE - ART.22 BIS DEL D.LGS.N. 148/2015 ,INTRODOTTO DALL'ART.1,C. 133,LEGGE 27 DICEMBRE 2017, N.205 | 0,00 | 130.000.000,00 | 0,00 | 130.000.000,00 | 45.092.809,39 | -84.907.190,61 | 37.137.866,26 | 0,00 | 37.137.866,26 | 141.137.866,26 | 80.039.166,26 | -61.098.700,00 | 2.191.509,39 |

INPS
Istituto Nazionale Previdenza Sociale

**Rendiconto Finanziario Gestionale 2021 - Entrate**

| | | | Variazioni | | | Somme Accertate | | Gestione dei residui | | | Gestione di cassa | | | Tota i residui al termine dell'esercizio |
|---|---|---|---|---|---|---|---|---|---|---|---|---|---|---|
| Codice | Denominazione | Previsioni iniziali | In aumento | In diminuzione | Previsioni definitive | Totale Accertamenti | Differenze rispetto alle previsioni definitive | Iniziali | Variazioni | Totali | Previsioni definitive | Riscossioni | Differenze rispetto alle previsioni definitive | |
| 8E1203617 | CONTRIBUTO DELLO STATO PER IL TRATTAMENTO STRAORDINARIO DI INTEGRAZIONE SALARIALE PER CRISI AZIENDALE NEL CASO DI CESSAZIONE DELL'ATTIVITA' PRODUTTIVA ART. 44 D.L. 109/2018 | 0,00 | 250.000.000,00 | 0,00 | 250.000.000,00 | 93.240.434,75 | -156.759.565,25 | 27.074.764,61 | 0,00 | 27.074.764,61 | 227.074.764,61 | 106.888.664,61 | -120.186.100,00 | 13.426.534,75 |
| 8E1203618 | CONTRIBUTO DELLO STATO PER LO SPECIFICO TRATTAMENTO DI SOSTEGNO AL REDDITO AI LAVORATORI SOSPESI DAL LAVORO O IMPIEGATI A ORARIO RIDOTTO PER INDENNITA' RICONOSCIUTE AI LAVORATORI IN STATO DI DISOCCUPAZIONE NEL CASO DI AZIENDE SEQUESTRATE E CONFISCATE SOTTOPOSTE AD AMMINISTRAZIONE GIUDIZIARIA - ART. 1 E 2 D.LGS. N.72/2018 | 0,00 | 1.000.000,00 | 0,00 | 1.000.000,00 | 41.900,00 | -958.100,00 | 428.970,29 | 0,00 | 428.970,29 | 1.228.970,29 | 470.870,29 | -758.100,00 | 0,00 |
| 8E1203619 | CONTRIBUTO DELLO STATO A COPERTURA DEGLI ONERI RELATIVI ALLE PRESTAZIONI A FAVORE DEI LAVORATORI DIPENDENTI DEL SETTORE PRIVATO, COMPRESI GLI AGRICOLI E GLI AUTONOMI, CHE ABBIANO SOSPESO L'ATTIVITA' PER GLI EVENTI RELATIVI AL CROLLO DEL PONTE DI GENOVA - ART.4 TER, COMMI 1-2 DECRETO LEGGE DEL 28 SETTEMBRE 2018, N. 109 CONVERTITO CON MODIFICAZIONI DALLA LEGGE DEL 16 NOVEMBRE 2018, N. 130 | 0,00 | 0,00 | 0,00 | 0,00 | 15.000,00 | 15.000,00 | 6.627.162,33 | 0,00 | 6.627.162,33 | 6.627.162,33 | 6.642.162,33 | 15.000,00 | 0,00 |
| 8E1203620 | CONTRIBUTO DELLO STATO A COPERTURA DEGLI ONERI DERIVANTI DAL CONTRATTO DI ESPANSIONE PER I LAVORATORI CON UNA RIDUZIONE ORARIA - ART. 26-QUATER COMMA 7 DEL DECRETO-LEGGE 30 APRILE 2019, N. 34, CONVERTITO DALLA LEGGE 28 GIUGNO 2019, N. 58. | 0,00 | 203.800.000,00 | 0,00 | 203.800.000,00 | 43.063.263,41 | -160.736.736,59 | 0,00 | 0,00 | 0,00 | 203.800.000,00 | 0,00 | -203.800.000,00 | 43.063.263,41 |
| 8E1203622 | CONTRIBUTO DELLO STATO A COPERTURA DEGLI ONERI RELATIVI ALL'INTEGRAZIONE DEL TRATTAMENTO ECONOMICO DEI DIPENDENTI IMPIEGATI PRESSO GLI STABILIMENTI DEL GRUPPO ILVA PER I QUALI DEVE ESSERE AVVIATA O PROROGATA LA CIGS, ANCHE AI FINI DELLA FORMAZIONE PROFESSIONALE PER LA GESTIONE DELLE BONIFICHE - ART. 1 BIS DEL DECRETO-LEGGE 29 DICEMBRE 2016, N. 243, CONVERTITO, CON MODIFICAZIONI, DALLA LEGGE 27 FEBBRAIO 2017, N. 18, ART. 11 QUATER DEL DECRETO-LEGGE 30 DICEMBRE 2019, N. 162, CONVERTITO IN LEGGE 28 FEBBRAIO 2020, N. 8 | 0,00 | 19.000.000,00 | 0,00 | 19.000.000,00 | 13.468.100,00 | -5.531.900,00 | 0,00 | 0,00 | 0,00 | 19.000.000,00 | 13.468.100,00 | -5.531.900,00 | 0,00 |
| 8E1203623 | CONTRIBUTO DELLO STATO A COPERTURA DELL'ONERE PER IL TRATTAMENTO DELLA MOBILITÀ ORDINARIA E CONNESSI ANF, CORRISPOSTI AI LAVORATORI DIPENDENTI DA IMPRESE OPERANTI IN UN'AREA DI CRISI INDUSTRIALE COMPLESSA DELLA REGIONE CAMPANIA - ARTICOLO 1 TER, DEL DECRETO-LEGGE N. 104 DEL 14 AGOSTO 2020, COME MODIFICATO DALL'ART. 1, COMMA 291 DELLA LEGGE DEL 30 DICEMBRE 2020, n. 178 | 0,00 | 23.300.000,00 | 0,00 | 23.300.000,00 | 1.517.951,77 | -21.782.048,23 | 0,00 | 0,00 | 0,00 | 23.300.000,00 | 0,00 | -23.300.000,00 | 1.517.951,77 |
| 8E1203624 | CONTRIBUTO DELLO STATO A COPERTURA DEGLI ONERI PER IL TRATTAMENTO DI CASSA INTEGRAZIONE SALARIALE STRAORDINARIA PER I DATORI DI LAVORO CHE STIPULANO ACCORDI COLLETTIVI AZIENDALI - ART. 40, COMMI 1 E 2 DEL DECRETO-LEGGE 25 MAGGIO 2021, N. 73 | 0,00 | 557.800.000,00 | 0,00 | 557.800.000,00 | 2.904.520,42 | -554.895.479,58 | 0,00 | 0,00 | 0,00 | 557.800.000,00 | 0,00 | -557.800.000,00 | 2.904.520,42 |
| 8E1203626 | CONTRIBUTO DELLO STATO A COPERTURA DEGLI ONERI PER L'ESONERO DAL PAGAMENTO DELLE QUOTE DI ACCANTONAMENTO TFR E DEL CONTRIBUTO PREVISTO DALL'ART.2 COMMA 31, DELLA LEGGE 92/2012, PER LE SOCIETA' SOTTOPOSTE A PROCEDURA FALLIMENTARE O IN AMMINISTRAZIONE STRAORDINARIA - ART. 43 BIS, DEL DECRETO-LEGGE 28 SETTEMBRE 2018, N.109, CONVERTITO CON MODIFICAZIONI DALLA LEGGE 16 NOVEMBRE 2018, N.130. | 0,00 | 0,00 | 0,00 | 0,00 | 487.397,44 | 487.397,44 | 0,00 | 0,00 | 0,00 | 0,00 | 428.000,00 | 428.000,00 | 59.397,44 |
| 8E1203627 | CONTRIBUTO DELLO STATO A COPERTURA DEGLI ONERI PER LA MOBILITA' IN DEROGA PER LE IMPRESE OPERANTI IN AREA DI CRISI INDUSTRIALE COMPLESSA NELLA REGIONE SICILIA DI CUI ALL'ARTICOLO 1, COMMA 251-BIS, DELLA LEGGE 30 DICEMBRE 2018, N.145 - ARTICOLO 11, COMMA 16, DEL DECRETO-LEGGE 21 OTTOBRE 2021, N.146. | 0,00 | 0,00 | 0,00 | 0,00 | 1.170.482,03 | 1.170.482,03 | 0,00 | 0,00 | 0,00 | 0,00 | 283.700,00 | 283.700,00 | 886.782,03 |

INPS
Istituto Nazionale Previdenza Sociale

**Rendiconto Finanziario Gestionale 2021 - Entrate**

| | | | Variazioni | | | Somme Accertate | | Gestione dei residui | | | Gestione di cassa | | | Tota i residui al termine dell'esercizio |
|---|---|---|---|---|---|---|---|---|---|---|---|---|---|---|
| Codice | Denominazione | Previsioni iniziali | In aumento | In diminuzione | Previsioni definitive | Totale Accertamenti | Differenze rispetto alle previsioni definitive | Iniziali | Variazioni | Totali | Previsioni definitive | Riscossioni | Differenze rispetto alle previsioni definitive | |
| 8E1203628 | CONTRIBUTO DELLO STATO A COPERTURA DEGLI ONERI PER L'INTERVENTO RELATIVO ALL'INDENNITA' DI DISOCCUPAZIONE NASPI AI LAVORATORI DIPENDENTI POSTI IN ESODO A SEGUITO DI CONTRATTI DI ESPANSIONE - ARTICOLO 41, COMMA 5-BIS, DEL DECRETO LEGISLATIVO 14 SETTEMBRE 2015, N. 148, COME MODIFICATO DALL'ARTICOLO 1, COMMA 349, DELLA LEGGE 30 DICEMBRE 2020, N. 178 | 0,00 | 0,00 | 0,00 | 0,00 | 168.882,43 | 168.882,43 | 0,00 | 0,00 | 0,00 | 0,00 | 0,00 | 0,00 | 168.882,43 |
| 8E1203696 | CONTRIBUTO DELLO STATO AL FONDO DI SOLIDARIETÀ PER IL SETTORE DEL TRASPORTO AEREO, AL FINE DI MITIGARE GLI EFFETTI DELLA EPIDEMIA DA COVID 19, PER LE PRESTAZIONI INTEGRATIVE DI CUI ALL'ART. 5, COMMA 1, LETTERA A) DEL DECRETO N. 95269/2016 - ART. 1, COMMA 714 DELLA LEGGE 30 DICEMBRE 2020, N. 178 E ART. 9, COMMA 3 DEL DECRETO LEGGE 22 MARZO 2021, N. 41 | 0,00 | 186.700.000,00 | 0,00 | 186.700.000,00 | 224.100.000,00 | 37.400.000,00 | 0,00 | 0,00 | 0,00 | 186.700.000,00 | 224.100.000,00 | 37.400.000,00 | 0,00 |
| 8E1203697 | CONTRIBUTO DELLO STATO AL FONDO DEGLI INTERVENTI PER LA RAZIONALIZZAZIONE DELLA RETE COMMERCIALE DI CUI ALL'ART. 5 DEL DECRETO LEGISLATIVO 28 MARZO 1996, N. 207, A COPERTURA DEL MANCATO ADEGUAMENTO DELLE ALIQUOTE CONTRIBUTIVE - ART.1, COMMA 380 DELLA LEGGE 30 DICEMBRE 2020, N. 178 | 0,00 | 167.700.000,00 | 0,00 | 167.700.000,00 | 167.700.000,00 | 0,00 | 0,00 | 0,00 | 0,00 | 700.000,00 | 167.700.000,00 | 167.000.000,00 | 0,00 |
| 8E1203699 | CONTRIBUTO DELLO STATO A COPERTURA DEGLI ONERI CONSEGUENTI ALL'EMERGENZA COVID-19, RELATIVI AI TRATTAMENTI DI INTEGRAZIONE SALARIALE IN DEROGA DESTINATI AI FONDI DI SOLIDARIETA' BILATERALE DEL TRENTINO E DELL'ALTO ADIGE - ART. 22, COMMA 5 DEL DECRETO LEGGE 17 MARZO 2020, N. 18, CONVERTITO CON MODIFICAZIONI IN LEGGE 24 APRILE 2020, N. 27 | 10.773.020,00 | 0,00 | 0,00 | 10.773.020,00 | 24.280.891,00 | 13.507.871,00 | 0,00 | 0,00 | 0,00 | 10.773.020,00 | 24.280.891,00 | 13.507.871,00 | 0,00 |
| 8E1203711 | RIMBORSO DELLO STATO A CARICO DEL FONDO PER L OCCUPAZIONE A COPERTURA DEGLI ONERI DERIVANTI DALLE AGEVOLAZIONI CONTRIBUTIVE ALLE IMPRESE DI CUI ALL'ART. 1, COMMA 1, DELLA LEGGE N. 52/1998 E SUCCESSIVE PROROGHE E MODIFICAZIONI | 0,00 | 0,00 | 0,00 | 0,00 | 565.311,22 | 565.311,22 | 4.075.480,89 | 0,00 | 4.075.480,89 | 0,00 | 4.075.480,89 | 4.075.480,89 | 565.311,22 |
| 8E1203712 | CONTRIBUTO DELLO STATO A CARICO DEL FONDO PER L OCCUPAZIONE A COPERTURA DEGLI SGRAVI CONTRIBUTIVI CONCESSI CON I CONTRATTI DI SOLIDARIETA' DI CUI ALL'ART. 6, COMMA 4, DEL D.L. N. 510/1996 CONVERTITO NELLA LEGGE N. 608/1996 E ALL'ART. 5, COMMA 1, DEL DECRETO LEGGE 20 MARZO 2014, N. 34, CONVERTITO CON MODIFICAZIONI DALLA LEGGE 16 MAGGIO 2014, N. 78 | 0,00 | 17.600.000,00 | 0,00 | 17.600.000,00 | 8.102.387,95 | -9.497.612,05 | 10.510.866,95 | 0,00 | 10.510.866,95 | 0,00 | 18.268.366,95 | 18.268.366,95 | 344.887,95 |
| 8E1203719 | CONTRIBUTO DELLO STATO (FONDO PER L'OCCUPAZIONE) A COPERTURA DEGLI ONERI DERIVANTI DALLE AGEVOLAZIONI CONTRIBUTIVE A FAVORE DEI DATORI DI LAVORO CHE ASSUMONO LAVORATORI PROVENIENTI DA IMPRESE AMMESSE ALLA PROCEDURA DI AMMINISTRAZIONE STRAORDINARIA DI CUI ALL'ART. 1, COMMA 13, DEL D.L. N. 134/2008 CONVERTITO NELLA LEGGE N. 166/2008 E DA IMPRESE OPERANTI NEL SETTORE DEL TRASPORTO AEREO DI CUI ALL'ART. 1-BIS, COMMA 2, DEL D.L. N. 249/2004 CONVERTITO NELLA LEGGE N. 291/2004 | 0,00 | 0,00 | 0,00 | 0,00 | 9.045,88 | 9.045,88 | 830.141,41 | 0,00 | 830.141,41 | 0,00 | 0,00 | 0,00 | 839.187,29 |
| 8E1203721 | Contributo dello Stato (Fondo Occupazione) a copertura degli oneri derivanti dal contributo ai datori di lavoro che assumono lavoratori destinatari di ammortizzatori sociali in deroga ai sensi dell'art 7-ter, comma 7, della legge n. 33 del 9 aprile 2009 | 0,00 | 0,00 | 0,00 | 0,00 | 8.803,83 | 8.803,83 | 21.068,30 | 0,00 | 21.068,30 | 0,00 | 21.068,30 | 21.068,30 | 8.803,83 |
| 8E1203724 | CONTRIBUTO DELLO STATO A COPERTURA DELL'ONERE PER L'INCENTIVO AI DATORI DI LAVORO, PER L'ASSUNZIONE DI GIOVANI AMMESSI AL "PROGRAMMA OPERATIVO NAZIONALE PER L'ATTUAZIONE DELL'INIZIATIVA EUROPEA PER L'OCCUPAZIONE DEI GIOVANI" ("PROGRAMMA GARANZIA GIOVANI") - DECRETO DIRETTORIALE DEL MINISTERO DEL LAVORO E DELLE POLITICHE SOCIALI N. 1709 DELL 8 AGOSTO 2014 E N. 63 DEL 2 DICEMBRE 2014 E DECRETO DIRETTORIALE DEL MINISTERO DEL LAVORO E DELLE POLITICHE SOCIALI N. 16 DE 3 FEBBRAIO 2016 MODIFICATO DAL DECRETO DIRETTORIALE N. 79 DELL'08 APRILE 2016 | 0,00 | 0,00 | 0,00 | 0,00 | 0,00 | 0,00 | 68.022.438,54 | 0,00 | 68.022.438,54 | 0,00 | 0,00 | 0,00 | 68.022.438,54 |

INPS
Istituto Nazionale Previdenza Sociale

**Rendiconto Finanziario Gestionale 2021 - Entrate**

| | | | Variazioni | | | Somme Accertate | | Gestione dei residui | | | Gestione di cassa | | | |
|---|---|---|---|---|---|---|---|---|---|---|---|---|---|---|
| Codice | Denominazione | Previsioni iniziali | In aumento | In diminuzione | Previsioni definitive | Totale Accertamenti | Differenze rispetto alle previsioni definitive | Iniziali | Variazioni | Totali | Previsioni definitive | Riscossioni | Differenze rispetto alle previsioni definitive | Tota i residui al termine dell'esercizio |
| 8E1203725 | CONTRIBUTO DELLO STATO A COPERTURA DELL'ONERE PER L'INCENTIVO AI DATORI DI LAVORO PER L'ASSUNZIONE DI GIOVANI AMMESSI AL "PROGRAMMA OPERATIVO NAZIONALE INIZIATIVA OCCUPAZIONE GIOVANI" ("PROGRAMMA GARANZIA GIOVANI") - DECRETO DIRETTORIALE DEL MINISTERO DEL LAVORO E DELLE POLITICHE SOCIALI N. 394 DEL 2 DICEMBRE 2016 MODIFICATO DAL DECRETO DIRETTORIALE N. 454 DEL 19 DICEMBRE 2016 | 0,00 | 0,00 | 0,00 | 0,00 | 0,00 | 0,00 | 164.560.850,96 | 0,00 | 164.560.850,96 | 109.253.409,87 | 109.253.409,87 | 0,00 | 55.307.441,09 |
| 8E1203726 | CONTRIBUTO DELLO STATO A COPERTURA DELL'ONERE PER L'INCENTIVO AI DATORI DI LAVORO PER L'ASSUNZIONE DI PERSONE DISOCCUPATE AI SENSI DELL'ART. 19 DEL D.LGS N. 150/2015 PER FAVORIRE L'OCCUPAZIONE NELLE REGIONI "MENO SVILUPPATE" O "IN TRANSIZIONE" - DECRETO DIRETTORIALE DEL MINISTERO DEL LAVORO E DELLE POLITICHE SOCIALI N. 367 DEL 16 NOVEMBRE 2016 MODIFICATO DAL DECRETO DIRETTORIALE N. 18719 DEL 15 DICEMBRE 2016 | 0,00 | 0,00 | 0,00 | 0,00 | 0,00 | 0,00 | 635.539.859,28 | 0,00 | 635.539.859,28 | 175.499.421,65 | 175.499.421,65 | 0,00 | 460.040.437,63 |
| 8E1203728 | CONTRIBUTO DELL'ANPAL PER GLI INCENTIVI A FAVORE DEI DATORI DI LAVORO PER L'ASSUNZIONE DI GIOVANI DISOCCUPATI NEL PERIODO 01 GENNAIO 2020-31 DICEMBRE 2020, NELL'AMBITO DEL PROGRAMMA (PON-SPAO), DI CUI AL DECRETO DIRETTORIALE N. 52, IN DATA 11 FEBBRAIO 2020. | 0,00 | 0,00 | 0,00 | 0,00 | 87.464.573,68 | 87.464.573,68 | 0,00 | 0,00 | 0,00 | 0,00 | 0,00 | 0,00 | 87.464.573,68 |
| 8E1203729 | CONTRIBUTO DELLO STATO A COPERTURA DEGLI ONERI PER GLI ESONERI CONTRIBUTIVI A FAVORE DEI DATORI DI LAVORO PER INCREMENTARE L'OCCUPAZIONE GIOVANILE ED IL LAVORO GIOVANILE AL SUD - ARTICOLO 1, COMMI DA 10 A 15, DELLA LEGGE 30 DICEMBRE 2020, N. 178. | 0,00 | 0,00 | 0,00 | 0,00 | 222.202.021,30 | 222.202.021,30 | 0,00 | 0,00 | 0,00 | 0,00 | 0,00 | 0,00 | 222.202.021,30 |
| 8E1203735 | CONTRIBUTO A CARICO DEL FONDO PER L'OCCUPAZIONE A COPERTURA DEGLI ONERI DERIVANTI DALLA RIDUZIONE DELLA RETRIBUZIONE IMPONIBILE PREVISTA DAI CONTRATTI DI RIALLINEAMENTO - ART. 23 DELLA LEGGE N. 196/1997 | 5.000.000,00 | 0,00 | 0,00 | 5.000.000,00 | 5.000.000,00 | 0,00 | 0,00 | 0,00 | 0,00 | 5.000.000,00 | 5.000.000,00 | 0,00 | 0,00 |
| 8E1203751 | CONTRIBUTO DELLO STATO PER LA COPERTURA DEL DISAVANZO DI GESTIONE DEL FONDO DI PREVIDENZA DEGLI ADDETTI DELLE ABOLITE IMPOSTE DI CONSUMO - ART. 17, D.P.R. N. 649/1972 | 116.393.372,10 | 0,00 | 2.546.011,30 | 113.847.360,80 | 114.319.428,45 | 472.067,65 | 143.146.182,70 | 0,00 | 143.146.182,70 | 120.654.712,74 | 113.847.360,80 | -6.807.351,94 | 143.618.250,35 |
| 8E1203752 | CONTRIBUTO DELLO STATO A COPERTURA DEGLI ONERI PER IL PERSONALE DELLE FERROVIE DELLO STATO S.P.A. TRASFERITO ALL'INPS DI CUI ALL'ART . 43, COMMA 5, DELLA LEGGE N. 488/1999 | 10.329.137,98 | 0,00 | 0,00 | 10.329.137,98 | 10.329.137,98 | 0,00 | 0,00 | 0,00 | 0,00 | 10.329.137,98 | 10.329.137,98 | 0,00 | 0,00 |
| 8E1203753 | CONTRIBUTI DELLO STATO A COPERTURA DEGLI ONERI DERIVANTI DAL TRASFERIMENTO ALL ISTITUTO DELLE FUNZIONI RESIDUATE ALLO STATO STESSO IN MATERIA DI INVALIDITA' CIVILE AI SENSI DELL'ART. 10 DEL D.L. N. 203/2005 CONVERTITO NELLA LEGGE N. 248/2005 | 25.100.000,00 | 0,00 | 0,00 | 25.100.000,00 | 25.100.000,00 | 0,00 | 0,00 | 0,00 | 0,00 | 25.100.000,00 | 25.100.000,00 | 0,00 | 0,00 |
| 8E1203758 | COMMISSIONI DI ACCESSO AL FONDO DI GARANZIA PER L'ANTICIPO TFS/TFR - ART. 23, COMMA 3, DEL DECRETO LEGGE 28 GENNAIO 2019, N. 4 CONVERTITO, CON MODIFICAZIONI, DALLA LEGGE 28 MARZO 2019, N. 26 | 0,00 | 0,00 | 0,00 | 0,00 | 24.752,48 | 24.752,48 | 0,00 | 0,00 | 0,00 | 0,00 | 24.752,48 | 24.752,48 | 0,00 |
| 8E1203770 | RIMBORSO DELLO STATO PER LA MAGGIORE ANZIANITA' DI SERVIZIO ATTRIBUITA AL PERSONALE DIMISSIONARIO ISCRITTO AL FONDO DI PREVIDENZA AGLI ADDETTI ALLE ABOLITE IMPOSTE DI CONSUMO ART. 23 DEL D.P.R. 649/1972 | 847.340,00 | 0,00 | 77.638,00 | 769.702,00 | 2.807.053,79 | 2.037.351,79 | 0,00 | 0,00 | 0,00 | 769.702,00 | 2.807.053,79 | 2.037.351,79 | 0,00 |
| 8E1203771 | RIMBORSO DELLO STATO DELLE MAGGIORAZIONI DEL TRATTAMENTO PENSIONISTICO PER GLI EX COMBATTENTI - ART. 6 DELLA LEGGE N. 140/85 E ART. 6 DELLA LEGGE N. 544/88 | 78.749.468,00 | 0,00 | 4.156.337,00 | 74.593.131,00 | 69.125.957,20 | -5.467.173,80 | 81.452.796,63 | 0,00 | 81.452.796,63 | 81.451.808,10 | 81.451.808,10 | 0,00 | 69.126.945,73 |
| 8E1203773 | CONTRIBUTO DELLO STATO PER LA COPERTURA DEL DISAVANZO DI GESTIONE DEL FONDO DI PREVIDENZA PER IL PERSONALE DEL CONSORZIO AUTONOMO DEL PORTO DI GENOVA E DELL'ENTE AUTONOMO DEL PORTO DI TRIESTE - ART. 13, COMMA 2, LETT. B), DEL D.L. N. 873/86 CONVERTITO NELLA LEGGE N. 26/1987 | 33.512.214,89 | 0,00 | 88.184,16 | 33.424.030,73 | 37.989.314,04 | 4.565.283,31 | 37.931.173,35 | 0,00 | 37.931.173,35 | 40.122.857,47 | 38.595.821,54 | -1.527.035,93 | 37.324.665,85 |

INPS
Istituto Nazionale Previdenza Sociale

**Rendiconto Finanziario Gestionale 2021 - Entrate**

| | | | Variazioni | | | Somme Accertate | | Gestione dei residui | | | Gestione di cassa | | | |
|---|---|---|---|---|---|---|---|---|---|---|---|---|---|---|
| Codice | Denominazione | Previsioni iniziali | In aumento | In diminuzione | Previsioni definitive | Totale Accertamenti | Differenze rispetto alle previsioni definitive | Iniziali | Variazioni | Totali | Previsioni definitive | Riscossioni | Differenze rispetto alle previsioni definitive | Tota i residui al termine dell'esercizio |
| 8E1203774 | CONTRIBUTO DELLO STATO A COPERTURA DEL DISAVANZO DEL FONDO SPECIALE PER I TRATTAMENTI PENSIONISTICI A FAVORE DEL PERSONALE DELLE FERROVIE DELLO STATO S.P.A. - ART. 43, COMMA 3, DELLA LEGGE N. 488/1999 | 4.410.730.828,58 | 61.904.912,95 | 0,00 | 4.472.635.741,53 | 4.520.960.080,01 | 48.324.338,48 | 1.146.372.989,55 | 0,00 | 1.146.372.989,55 | 4.000.000.000,00 | 4.462.306.603,55 | 462.306.603,55 | 1.205.026.466,01 |
| 8E1203777 | CONTRIBUTO DELLO STATO A COPERTURA DEGLI ONERI PENSIONISTICI RELATIVI AL PERSONALE DELL'AMMINISTRAZIONE DELLE POSTE E DELLE TELECOMUNICAZIONI GIA' IN QUIESCENZA ALLA DATA DEL 31 LUGLIO 1994 - ART. 6, COMMI 5 E 7 DEL D.L. N. 487/1993 CONVERTITO NELLA LEGGE N. 71/1994 | 892.917.354,00 | 0,00 | 4.904.534,00 | 888.012.820,00 | 939.700.612,06 | 51.687.792,06 | 1.075.387.875,64 | 0,00 | 1.075.387.875,64 | 827.000.000,00 | 827.000.000,00 | 0,00 | 1.188.088.487,70 |
| 8E1203779 | CONTRIBUTO DELLO STATO A COPERTURA DELL'ONERE DERIVANTE DAI MIGLIORAMENTI DELLE PENSIONI DEL SETTORE PUBBLICO, DI CUI ALL'ART. 5, DELLA LEGGE N. 544/1988 | 1.302.000,00 | 0,00 | 153.000,00 | 1.149.000,00 | 9.988.107,32 | 8.839.107,32 | 0,00 | 0,00 | 0,00 | 1.149.000,00 | 9.988.107,32 | 8.839.107,32 | 0,00 |
| 8E1203780 | RIMBORSO DELLO STATO A COPERTURA DEGLI ONERI RELATIVI ALLA GESTIONE DIPENDENTI PUBBLICI, DERIVANTI DAI BENEFICI PENSIONISTICI A FAVORE DEI NON VEDENTI DI CUI ALL'ART. 9 DELLA LEGGE N. 113/1985 E ALL'ART. 2 DELLA LEGGE N. 120/1991 | 1.773.000,00 | 830.000,00 | 0,00 | 2.603.000,00 | 2.669.691,74 | 66.691,74 | 11.108.571,98 | 0,00 | 11.108.571,98 | 600.000,00 | 600.000,00 | 0,00 | 13.178.263,72 |
| 8E1203860 | CONTRIBUTO DELLO STATO A COPERTURA DEGLI ONERI PER IL "REDDITO DI LIBERTA'" - ARTICOLO 105-BIS DEL DECRETO LEGGE 19 MAGGIO 2020, N.34, CONVERTITO CON MODIFICAZIONI<(>, <)> DALLA LEGGE 17 LUGLIO 2020, N.77 E D.P.C.M. DEL 17 DICEMBRE 2020 | 0,00 | 0,00 | 0,00 | 0,00 | 3.000.000,00 | 3.000.000,00 | 0,00 | 0,00 | 0,00 | 0,00 | 3.000.000,00 | 3.000.000,00 | 0,00 |
| 8E1203901 | Rimborso da parte dello Stato del contributo straordinario previsto dall'art. 2,comma 59 della legge 23 dicembre 2009, n. 191, a favore degli orfani,già collocati in pensione,delle vittime di terrorismo e delle stragi di tale matrice | 0,00 | 0,00 | 0,00 | 0,00 | 681.915,52 | 681.915,52 | 1.524.257,07 | 0,00 | 1.524.257,07 | 0,00 | 0,00 | 0,00 | 2.206.172,59 |
| 8E1203903 | CONTRIBUTO DELLO STATO A COPERTURA DELL'ONERE PER LA RETRIBUZIONE DEI LAVORATORI DIPENDENTI IN CASO DI INIDONEITA' ALLA DONAZIONE SANGUE - ART. 8, COMMA 2, DELLA LEGGE N. 219/2005 - DECRETO INTERMINISTERIALE 18 NOVEMBRE 2015 | 0,00 | 0,00 | 0,00 | 0,00 | 322.670,00 | 322.670,00 | 0,00 | 0,00 | 0,00 | 0,00 | 322.670,00 | 322.670,00 | 0,00 |
| 8E1203905 | CONTRIBUTO DELLO STATO A COPERTURA DEGLI ONERI DERIVANTI DALL'ASSUNZIONE DI PERSONALE DA ASSEGNARE ALLE STRUTTURE DELL'INPS - ART. 12, COMMA 6 DEL DECRETO LEGGE DEL 28 GENNAIO 2019, N. 4 | 50.000.000,00 | 0,00 | 0,00 | 50.000.000,00 | 50.000.000,00 | 0,00 | 0,00 | 0,00 | 0,00 | 50.000.000,00 | 50.000.000,00 | 0,00 | 0,00 |
| 8E1203906 | CONTRIBUTO DELLO STATO A COPERTURA DEGLI ONERI DERIVANTI DALLE ATTIVITA' IN CONVENZIONE CON I CENTRI DI ASSISTENZA FISCALE - ART. 12, COMMA 5 DEL DECRETO LEGGE 28 GENNAIO 2019, N. 4 | 35.000.000,00 | 30.000.000,00 | 0,00 | 65.000.000,00 | 67.130.141,11 | 2.130.141,11 | 85,99 | 0,00 | 85,99 | 65.000.000,00 | 67.130.227,10 | 2.130.227,10 | 0,00 |
| 8E1203940 | RIMBORSO DA PARTE DELLO STATO DEGLI ONERI PENSIONISTICI DERIVANTI DAI BENEFICI IN FAVORE DELLE VITTIME DEL TERRORISMO E DELLE STRAGI DI TALE MATRICE DI CUI ALLA LEGGE N.2006/2004 E SUCCESSIVE MODIFICAZIONI ED INTEGRAZIONI | 7.410.500,00 | 2.508.700,00 | 0,00 | 9.919.200,00 | 9.346.158,09 | -573.041,91 | 17.336.619,79 | 0,00 | 17.336.619,79 | 6.823.000,00 | 6.526.952,22 | -296.047,78 | 20.155.825,66 |
| 8E1203952 | RIMBORSO DELLO STATO PER SGRAVI DI CONTRIBUTI PER I LAVORATORI AGRICOLI (SUBORDINATI E AUTONOMI) DI CUI ALL'ART. 5 DELLA LEGGE N. 185/1992 E SUCCESSIVE MODIFICAZIONI E INTEGRAZIONI | 0,00 | 0,00 | 0,00 | 0,00 | 2.256.741,86 | 2.256.741,86 | 17.750.629,98 | 0,00 | 17.750.629,98 | 0,00 | 0,00 | 0,00 | 20.007.371,84 |
| 8E1203970 | RIMBORSO DELLO STATO PER SGRAVI CONTRIBUTIVI A FAVORE DI COOPERATIVE SOCIALI E AZIENDE PUBBLICHE O PRIVATE CHE ASSUMONO PERSONE DETENUTE O INTERNATE AI SENSI DEGLI ARTT. 1 E 2 DELLA LEGGE N. 193/2000 ART. 1, C. 2, DEL D.I. 9 NOVEMBRE 2001 | 5.191.000,00 | 0,00 | 1.185.000,00 | 4.006.000,00 | 4.006.000,00 | 0,00 | 0,00 | 0,00 | 0,00 | 4.006.000,00 | 4.006.000,00 | 0,00 | 0,00 |
| 8E1203986 | RIMBORSO DELLO STATO DEGLI ONERI PER SGRAVI CONTRIBUTIVI IN FAVORE DELLE IMPRESE CHE ESERCITANO LA PESCA COSTIERA, NELLE ACQUE INTERNE E LAGUNARI AI SENSI DELL'ART. 11 DELLA LEGGE N. 388/2000 E SUCCESSIVE PROROGHE | 24.428.000,00 | 0,00 | 2.450.000,00 | 21.978.000,00 | 24.131.154,76 | 2.153.154,76 | 45.503.586,04 | 0,00 | 45.503.586,04 | 19.851.000,00 | 20.151.000,00 | 300.000,00 | 49.483.740,80 |
| 8E1203989 | RIMBORSO DA PARTE DELLO STATO DEGLI ONERI DERIVANTI DAGLI SGRAVI CONTRIBUTIVI A FAVORE DELLE IMPRESE DEL SETTORE MARITTIMO DI CUI AGLI ARTT. 6, COMMA 1, E 6-BIS DEL D.L. N. 457/1997 CONVERTITO NELLA LEGGE N. 30/1998 E ALL'ART. 9 DELLA LEGGE N. 522/1999 | 295.470.000,00 | 10.615.000,00 | 0,00 | 306.085.000,00 | 266.612.784,18 | -39.472.215,82 | 205.892.087,10 | 0,00 | 205.892.087,10 | 334.989.800,00 | 325.711.515,23 | -9.278.284,77 | 146.793.356,05 |

INPS
Istituto Nazionale Previdenza Sociale

**Rendiconto Finanziario Gestionale 2021 - Entrate**

| Codice | Denominazione | Previsioni iniziali | Variazioni | | Previsioni definitive | Somme Accertate | | Gestione dei residui | | | Gestione di cassa | | | Tota i residui al termine dell'esercizio |
|---|---|---|---|---|---|---|---|---|---|---|---|---|---|---|
| | | | In aumento | In diminuzione | | Totale Accertamenti | Differenze rispetto alle previsioni definitive | Iniziali | Variazioni | Totali | Previsioni definitive | Riscossioni | Differenze rispetto alle previsioni definitive | |
| 8E1203996 | CONTRIBUTO DELLO STATO A COPERTURA DEGLI ONERI DERIVANTI DAL CONTRIBUTO ALLE AZIENDE PER TRATTAMENTI AGGIUNTIVI DI MALATTIA PREVISTI DAGLI ACCORDI NAZIONALI DI CATEGORIA PER I LAVORATORI ADDETTI AI PUBBLICI SERVIZI DI TRASPORTO - ART. 3 D. l. N. 146/6/2007 | 0,00 | 0,00 | 0,00 | 0,00 | 99.153.249,80 | 99.153.249,80 | 0,00 | 0,00 | 0,00 | 0,00 | 53.801.410,74 | 53.801.410,74 | 45.351.839,06 |
| | **Totale 8.1.2.03 TRASFERIMENTI DA PARTE DELLO STATO** | **126.089.787.334,90** | **23.898.823.461,70** | **2.372.032.004,50** | **147.616.578.792,10** | **144.747.373.757,54** | **2.869.205.034,56** | **19.164.047.051,05** | **0,00** | **19.164.047.051,05** | **145.514.206.893,86** | **142.287.134.605,57** | **3.227.072.288,29** | **21.624.286.203,02** |
| **8.1.2.04** | **Trasferimenti da parte delle Regioni** | | | | | | | | | | | | | |
| 8E1204001 | TRASFERIMENTI DA PARTE DELLE REGIONI A COPERTURA DEL SUSSIDIO DI DISOCCUPAZIONE PER I LAVORATORI IMPEGNATI IN LAVORI SOCIALMENTE UTILI AI SENSI DELL'ART. 1, COMMA 20, DEL D.L. N. 510/1996 CONVERTITO NELLA LEGGE N. 608/1996 | 0,00 | 0,00 | 0,00 | 0,00 | 0,00 | 0,00 | 58.478.018,01 | 0,00 | 58.478.018,01 | 0,00 | 0,00 | 0,00 | 58.478.018,01 |
| 8E1204002 | RIMBORSO DA PARTE DELLA REGIONE SICILIA DELLE INDENNITA' CONNESSE CON I PIANI DI INSERIMENTO PROFESSIONALE AI SENSI DELL'ART. 19 DELLA LEGGE REGIONALE N. 30/1997 E DELL'ART. 81, COMMA 8, DELLA LEGGE N. 448/1998 | 0,00 | 0,00 | 0,00 | 0,00 | 0,00 | 0,00 | 15.342.619,73 | 0,00 | 15.342.619,73 | 0,00 | 0,00 | 0,00 | 15.342.619,73 |
| 8E1204006 | RIMBORSO DA PARTE DELLE REGIONI DEGLI ONERI DERIVANTI DA ASSEGNI DI UTILIZZO IN ATTIVITA' SOCIALMENTE UTILI, A PARTIRE DAL 1° LUGLIO 2001, AI SENSI DEL D.LGS. 81/2000, CHE ECCEDONO GLI STANZIAMENTI A CARICO DEL FONDO PER L'OCCUPAZIONE | 0,00 | 0,00 | 0,00 | 0,00 | 0,00 | 0,00 | 772.900,46 | 0,00 | 772.900,46 | 0,00 | 0,00 | 0,00 | 772.900,46 |
| 8E1204020 | CREDITO VERSO LE REGIONI UMBRIA E MARCHE PER IL RIMBORSO DEGLI SGRAVI DI CONTRIBUTI PREVIDENZIALI A FAVORE DELLE AZIENDE OPERANTI NEI COMUNI COLPITI DAL SISMA DEL SETTEMBRE 1997 ART. 13, C. 6 TER DEL DL N. 6/1998 CONVERTITO NELLA LEGGE 61/1998 | 0,00 | 0,00 | 0,00 | 0,00 | 0,00 | 0,00 | 7.450,59 | 0,00 | 7.450,59 | 0,00 | 0,00 | 0,00 | 7.450,59 |
| | **Totale 8.1.2.04 TRASFERIMENTI DA PARTE DELLE REGIONI** | **0,00** | **0,00** | **0,00** | **0,00** | **0,00** | **0,00** | **74.600.988,79** | **0,00** | **74.600.988,79** | **0,00** | **0,00** | **0,00** | **74.600.988,79** |
| **8.1.2.06** | **Trasferimenti da parte di altri Enti del settore pubblico** | | | | | | | | | | | | | |
| 8E1206032 | RIMBORSO DAL FONDO GESTIONE ISTITUTI CONTRATTUALI LAVORATORI PORTUALI DEGLI ONERI PER SGRAVI CONTRIBUTIVI A FAVORE DELLE IMPRESE CHE ESERCITANO LA PESCA COSTIERA, NELLE ACQUE INTERNE E LAGUNARI DI CUI ALL'ART. 11 DELLA LEGGE N. 388/2000 | 0,00 | 0,00 | 0,00 | 0,00 | 0,00 | 0,00 | 9.626.222,14 | 0,00 | 9.626.222,14 | 0,00 | 0,00 | 0,00 | 9.626.222,14 |
| 8E1206041 | RIMBORSO DEL FONDO GESTIONE ISTITUTI CONTRATTUALI LAVORATORI PORTUALI PER GLI ONERI DERIVANTI DAI PENSIONAMENTI ANTICIPATI E DAI TRATTAMENTI DI CUI ALL'ART. 24, C. 4, LEGGE N. 84/1994 ART. 1, C. 10 E 14 DEL DL N. 535/1996 CONVERTITO NELLA LEGGE N. 647/1996 | 0,00 | 0,00 | 0,00 | 0,00 | 0,00 | 0,00 | 135.558.919,69 | 0,00 | 135.558.919,69 | 0,00 | 0,00 | 0,00 | 135.558.919,69 |
| 8E1206080 | SOMME RELATIVE A FINANZIAMENTO DEL SOPPRESSO SCAU | 0,00 | 0,00 | 0,00 | 0,00 | 0,00 | 0,00 | 18.247.971,62 | 0,00 | 18.247.971,62 | 0,00 | 0,00 | 0,00 | 18.247.971,62 |
| | **Totale 8.1.2.06 TRASFERIMENTI DA PARTE DI ALTRI ENTI DEL SETTORE PUBBLICO** | **0,00** | **0,00** | **0,00** | **0,00** | **0,00** | **0,00** | **163.433.113,45** | **0,00** | **163.433.113,45** | **0,00** | **0,00** | **0,00** | **163.433.113,45** |
| **8.1.3 -** | **ALTRE ENTRATE** | | | | | | | | | | | | | |
| **8.1.3.07** | **Entrate derivanti dalla vendita di beni e dalla prestazione di servizi** | | | | | | | | | | | | | |
| 8E1307004 | RIMBORSO SPESE PER SERVIZI VARI SVOLTI PER CONTO DI ALTRI ENTI | 1.680.000,00 | 0,00 | 0,00 | 1.680.000,00 | 1.721.548,00 | 41.548,00 | 7.845,94 | -7.845,94 | 0,00 | 1.680.000,00 | 1.441.548,00 | -238.452,00 | 280.000,00 |
| 8E1307020 | PROVENTI DERIVANTI DA SPONSORIZZAZIONI E DA EROGAZIONI LIBERALI PER IL FINANZIAMENTO DEL PROGETTO DI RICERCA SOCIO-ECONOMICA DENOMINATO VISITINPS SCHOLARS | 250.000,00 | 0,00 | 0,00 | 250.000,00 | 36.000,00 | -214.000,00 | 0,00 | 0,00 | 0,00 | 250.000,00 | 36.000,00 | -214.000,00 | 0,00 |
| 8E1307023 | PROVENTI PER LE ATTIVITA' AFFERENTI L'EROGAZIONE DI SERVIZI SVOLTI PER CONTO DELLE REGIONI A SEGUITO DELLE CONVENZIONI SOTTOSCRITTE AI SENSI DELL'ART. 18, COMMA 22 DEL DECRETO LEGGE 6 LUGLIO 2011, N. 98, CONVERTITO CON MODIFICAZIONI DALLA LEGGE 15 LUGLIO 2011, N. 111 | 25.176.592,22 | 0,00 | 0,00 | 25.176.592,22 | 9.731.983,39 | -15.444.608,83 | 1.938.251,05 | 0,00 | 1.938.251,05 | 25.176.592,22 | 10.109.952,48 | -15.066.639,74 | 1.560.281,96 |
| | **Totale 8.1.3.07 ENTRATE DERIVANTI DALLA VENDITA DI BENI E DALLA PRESTAZIONE DI SERVIZI** | **27.106.592,22** | **0,00** | **0,00** | **27.106.592,22** | **11.489.531,39** | **15.617.060,83** | **1.946.096,99** | **7.845,94** | **1.938.251,05** | **27.106.592,22** | **11.587.500,48** | **15.519.091,74** | **1.840.281,96** |
| **8.1.3.08** | **Redditi e proventi patrimoniali** | | | | | | | | | | | | | |
| 8E1308002 | INTERESSI SU TITOLI A REDDITO FISSO EX INPDAP ED EX ENPALS | 1.400.000,00 | 528.697,66 | 0,00 | 1.928.697,66 | 1.588.359,77 | -340.337,89 | 0,00 | 0,00 | 0,00 | 1.928.697,66 | 1.588.359,77 | -340.337,89 | 0,00 |
| 8E1308003 | DIVIDENDI E ALTRI PROVENTI SU TITOLI AZIONARI, PARTECIPAZIONI E ALTRI TITOLI EX INPDAP ED EX ENPALS | 9.000.000,00 | 28.808.089,00 | 0,00 | 37.808.089,00 | 37.808.089,00 | 0,00 | 0,00 | 0,00 | 0,00 | 37.808.089,00 | 37.808.089,00 | 0,00 | 0,00 |

INPS
Istituto Nazionale Previdenza Sociale

## Rendiconto Finanziario Gestionale 2021 - Entrate

| | | | Variazioni | | | Somme Accertate | | Gestione dei residui | | | Gestione di cassa | | | |
|---|---|---|---|---|---|---|---|---|---|---|---|---|---|---|
| Codice | Denominazione | Previsioni iniziali | In aumento | In diminuzione | Previsioni definitive | Totale Accertamenti | Differenze rispetto alle previsioni definitive | Iniziali | Variazioni | Totali | Previsioni definitive | Riscossioni | Differenze rispetto alle previsioni definitive | Tota i residui al termine dell'esercizio |
| 8E1308004 | INTERESSI SU MUTUI CONCESSI ALLE COOPERATIVE, AGLI ENTI LOCALI ED ENTI VARI | 2.000.000,00 | 0,00 | 0,00 | 2.000.000,00 | 947.496,98 | -1.052.503,02 | 0,00 | 0,00 | 0,00 | 2.000.000,00 | 947.496,98 | -1.052.503,02 | 0,00 |
| 8E1308005 | INTERESSI SULLE DISPONIBILITÀ DI CONTO CORRENTE BANCARIO E POSTALE | 326.082,00 | 0,00 | 0,00 | 326.082,00 | 303.372,77 | -22.709,23 | 379.360,35 | 0,00 | 379.360,35 | 326.082,00 | 119.186,03 | -206.895,97 | 563.547,09 |
| 8E1308016 | INTERESSI SUL CONTRIBUTO STATALE E REGIONALE PER IL FINANZIAMENTO DEI MUTUI AGLI ENTI LOCALI E AD ALTRI ENTI | 7.212.000,00 | 0,00 | 0,00 | 7.212.000,00 | 6.269.870,07 | -942.129,93 | 0,00 | 0,00 | 0,00 | 7.212.000,00 | 6.269.870,07 | -942.129,93 | 0,00 |
| 8E1308099 | INTERESSI ATTIVI DIVERSI (SU SOMME ACCREDITATE AGLI OOEE SU VALORI DI RISCATTO AI FINI PREVIDENZIALI PER PERSONALE DIPENDENTE, SU SOMME ACCREDITATE DALLO SCAU, ECC.) | 735.773,73 | 0,00 | 144.335,73 | 591.438,00 | 992.319,94 | 400.881,94 | 553.099,18 | -6.183,46 | 546.915,72 | 591.438,00 | 993.687,90 | 402.249,90 | 545.547,76 |
| | **Totale 8.1.3.08 REDDITI E PROVENTI PATRIMONIALI** | **20.673.855,73** | **29.336.786,66** | **144.335,73** | **49.866.306,66** | **47.909.508,53** | **1.956.798,13** | **932.459,53** | **6.183,46** | **926.276,07** | **49.866.306,66** | **47.726.689,75** | **2.139.616,91** | **1.109.094,85** |
| **8.1.3.09** | **Poste correttive e compensative di spese correnti** | | | | | | | | | | | | | |
| 8E1309008 | RECUPERO DI ONERI FISCALI | 0,00 | 0,00 | 0,00 | 0,00 | 139.853.917,00 | 139.853.917,00 | 212.103,00 | 0,00 | 212.103,00 | 212.103,00 | 24.330.504,00 | 24.118.401,00 | 115.735.516,00 |
| 8E1309019 | RECUPERO DI SOMME TRASFERITE IN ECCEDENZA ALLO STATO | 0,00 | 0,00 | 0,00 | 0,00 | 0,00 | 0,00 | 235.693,59 | 0,00 | 235.693,59 | 0,00 | 0,00 | 0,00 | 235.693,59 |
| 8E1309090 | RECUPERI E RIMBORSI DIVERSI DEL SOPPRESSO SCAU | 0,00 | 0,00 | 0,00 | 0,00 | 0,00 | 0,00 | 32.223,00 | 0,00 | 32.223,00 | 0,00 | 0,00 | 0,00 | 32.223,00 |
| | **Totale 8.1.3.09 POSTE CORRETTIVE E COMPENSATIVE DI SPESE CORRENTI** | **0,00** | **0,00** | **0,00** | **0,00** | **139.853.917,00** | **139.853.917,00** | **480.019,59** | **0,00** | **480.019,59** | **212.103,00** | **24.330.504,00** | **24.118.401,00** | **116.003.432,59** |
| **8.1.3.10** | **Entrate non classificabili in altre voci** | | | | | | | | | | | | | |
| 8E1310022 | CONTRIBUTO DERIVANTE DALL INCREMENTO DELL'ADDIZIONALE COMUNALE SUI DIRITTI D1IMBARCO DEI PASSEGGERI SUGLI AEROMOBILI, PER IL FINANZIAMENTO DELLA GESTIONE DEGLI INTERVENTI ASSISTENZIALI E DI SOSTEGNO ALLE GESTIONI PREVIDENZIALI - ART. 4, COMMA 75, DELLA LEGGE 28 GIUGNO 2012, N. 92 | 194.000.000,00 | 0,00 | 0,00 | 194.000.000,00 | 105.467.073,32 | -88.532.926,68 | 0,00 | 0,00 | 0,00 | 194.000.000,00 | 105.467.073,32 | -88.532.926,68 | 0,00 |
| 8E1310035 | ENTRATE DERIVANTI DALL'ANNULLAMENTO DEGLI STRUMENTI FINANZIARI EMESSI DA EQUITALIA SPA AI SENSI DELL'ART. 2346 C.C. DELIBERATO DAL CONSIGLIO DI AMMINISTRAZIONE DI EQUITALIA SPA AI SENSI DELL'ART. 7.17 DELLO STATUTO | 0,00 | 0,00 | 0,00 | 0,00 | 0,00 | 0,00 | 70.682.500,00 | 0,00 | 70.682.500,00 | 0,00 | 0,00 | 0,00 | 70.682.500,00 |
| 8E1310099 | ENTRATE DIVERSE | 46.905.387,86 | 303.000,00 | 0,00 | 47.208.387,86 | 36.268.103,88 | -10.940.283,98 | 5.937.488,05 | -269,96 | 5.937.218,09 | 47.208.387,86 | 36.269.357,67 | -10.939.030,19 | 5.935.964,30 |
| | **Totale 8.1.3.10 ENTRATE NON CLASSIFICABILI IN ALTRE VOCI** | **240.905.387,86** | **303.000,00** | **0,00** | **241.208.387,86** | **141.735.177,20** | **99.473.210,66** | **76.619.988,05** | **269,96** | **76.619.718,09** | **241.208.387,86** | **141.736.430,99** | **99.471.956,87** | **76.618.464,30** |
| | **TOTALE 8.1 TITOLO I ENTRATE CORRENTI** | **126.378.473.170,71** | **23.928.463.248,36** | **2.372.176.340,23** | **147.934.760.078,84** | **145.088.361.891,66** | **2.846.398.187,18** | **19.482.059.717,45** | **14.299,36** | **19.482.045.418,09** | **145.832.600.283,60** | **142.512.515.730,79** | **3.320.084.552,81** | **22.057.891.578,96** |
| **8.2 -** | **TITOLO II - ENTRATE IN CONTO CAPITALE** | | | | | | | | | | | | | |
| **8.2.1 -** | **ENTRATE PER ALIENAZIONE DI BENI PATRIMONIALI E RISCOSSIONE DI CREDITI** | | | | | | | | | | | | | |
| **8.2.1.13** | **Realizzo di valori mobiliari** | | | | | | | | | | | | | |
| 8E2113003 | REALIZZO DI TITOLI A REDDITO FISSO EX INPDAP ED EX ENPALS | 7.400.000,00 | 0,00 | 0,00 | 7.400.000,00 | 8.578.968,00 | 1.178.968,00 | 0,00 | 0,00 | 0,00 | 7.400.000,00 | 8.578.968,00 | 1.178.968,00 | 0,00 |
| 8E2113005 | REALIZZO DI ALTRI TITOLI | 0,00 | 169.545.531,00 | 0,00 | 169.545.531,00 | 184.450.948,00 | 14.905.417,00 | 0,00 | 0,00 | 0,00 | 169.545.531,00 | 184.450.948,00 | 14.905.417,00 | 0,00 |
| | **Totale 8.2.1.13 REALIZZO DI VALORI MOBILIARI** | **7.400.000,00** | **169.545.531,00** | **0,00** | **176.945.531,00** | **193.029.916,00** | **16.084.385,00** | **0,00** | **0,00** | **0,00** | **176.945.531,00** | **193.029.916,00** | **16.084.385,00** | **0,00** |
| **8.2.1.14** | **Riscossione dei crediti** | | | | | | | | | | | | | |
| 8E2114002 | RISCOSSIONE DI MUTUI CONCESSI ALLE COOPERATIVE, AGLI ENTI LOCALI ED ENTI VARI | 5.300.000,00 | 0,00 | 0,00 | 5.300.000,00 | 3.697.774,79 | -1.602.225,21 | 0,00 | 0,00 | 0,00 | 5.300.000,00 | 3.697.774,79 | -1.602.225,21 | 0,00 |
| 8E2114016 | PRELIEVO DALLA TESORERIA CENTRALE DELLO STATO DEI FONDI DERIVANTI DAI CONTRIBUTI DEL "FONDO PER L'EROGAZIONE AI LAVORATORI DIPENDENTI DEL SETTORE PRIVATO DEI TRATTAMENTI DI FINE RAPPORTO DI CUI ALL'ART 2120 DEL CODICE CIVILE" DI CUI ALL'ART. 1, COMMA 755, DELLA LEGGE 296/2006 | 1.023.000.000,00 | 0,00 | 123.000.000,00 | 900.000.000,00 | 1.100.936.541,82 | 200.936.541,82 | 0,00 | 0,00 | 0,00 | 900.000.000,00 | 1.100.936.541,82 | 200.936.541,82 | 0,00 |
| 8E2114025 | PRELIEVO DALLA TESORERIA PROVINCIALE DELLO STATO (C.S. N. 6066) DEI FONDI COSTITUITI A GARANZIA DELL'APE - ART. 1, COMMI 173 - 176 DELLA LEGGE 11 DICEMBRE 2016, N. 232. | 0,00 | 0,00 | 0,00 | 0,00 | 34.504,06 | 34.504,06 | 0,00 | 0,00 | 0,00 | 0,00 | 34.504,06 | 34.504,06 | 0,00 |
| 8E2114026 | PRELIEVO DALLA TESORERIA PROVINCIALE DELLO STATO (C.S. N. 6167) DEI FONDI COSTITUITI A GARANZIA DELL'ANTICIPO TFS/ TFR - DOTAZIONE INIZIALE E COMMISSIONI D'ACCESSO - ART. 23 DEL DECRETO LEGGE 28 GENNAIO 2019, N. 4 CONVERTITO, CON MODIFICAZIONI, DALLA LEGGE 28 MARZO 2019, N. 26 | 0,00 | 0,00 | 0,00 | 0,00 | 0,25 | 0,25 | 0,00 | 0,00 | 0,00 | 0,00 | 0,25 | 0,25 | 0,00 |
| 8E2114099 | RISCOSSIONI DI CREDITI DIVERSI | 4.976.433.880,16 | 0,00 | 50.000,00 | 4.976.383.880,16 | 10.271.883.477,95 | 5.295.499.597,79 | 0,00 | 0,00 | 0,00 | 4.976.383.880,16 | 10.271.883.477,95 | 5.295.499.597,79 | 0,00 |
| | **Totale 8.2.1.14 RISCOSSIONE DEI CREDITI** | **6.004.733.880,16** | **0,00** | **123.050.000,00** | **5.881.683.880,16** | **11.376.552.298,87** | **5.494.868.418,71** | **0,00** | **0,00** | **0,00** | **5.881.683.880,16** | **11.376.552.298,87** | **5.494.868.418,71** | **0,00** |

INPS
Istituto Nazionale Previdenza Sociale

**Rendiconto Finanziario Gestionale 2021 - Entrate**

| | | | Variazioni | | | Somme Accertate | | Gestione dei residui | | | Gestione di cassa | | | |
|---|---|---|---|---|---|---|---|---|---|---|---|---|---|---|
| Codice | Denominazione | Previsioni iniziali | In aumento | In diminuzione | Previsioni definitive | Totale Accertamenti | Differenze rispetto alle previsioni definitive | Iniziali | Variazioni | Totali | Previsioni definitive | Riscossioni | Differenze rispetto alle previsioni definitive | Tota i residui al termine dell'esercizio |
| **8.2.2 -** | **TRASFERIMENTI IN CONTO CAPITALE** | | | | | | | | | | | | | |
| **8.2.2.15** | **Trasferimenti dallo Stato** | | | | | | | | | | | | | |
| 8E2215005 | CONTRIBUTO STATALE PER IL FINANZIAMENTO DEI MUTUI AGLI ENTI LOCALI E AD ALTRI ENTI | 9.700.000,00 | 0,00 | 0,00 | 9.700.000,00 | 8.514.695,59 | -1.185.304,41 | 0,00 | 0,00 | 0,00 | 9.700.000,00 | 8.514.695,59 | -1.185.304,41 | 0,00 |
| | **Totale 8.2.2.15 TRASFERIMENTI DALLO STATO** | **9.700.000,00** | **0,00** | **0,00** | **9.700.000,00** | **8.514.695,59** | **1.185.304,41** | **0,00** | **0,00** | **0,00** | **9.700.000,00** | **8.514.695,59** | **1.185.304,41** | **0,00** |
| **8.2.2.16** | **Trasferimento dalle Regioni** | | | | | | | | | | | | | |
| 8E2216001 | CONTRIBUTO REGIONALE PER IL FINANZIAMENTO DEI MUTUI AGLI ENTI LOCALI E AD ALTRI ENTI | 19.000,00 | 0,00 | 0,00 | 19.000,00 | 19.745,63 | 745,63 | 0,00 | 0,00 | 0,00 | 19.000,00 | 19.745,63 | 745,63 | 0,00 |
| | **Totale 8.2.2.16 TRASFERIMENTO DALLE REGIONI** | **19.000,00** | **0,00** | **0,00** | **19.000,00** | **19.745,63** | **745,63** | **0,00** | **0,00** | **0,00** | **19.000,00** | **19.745,63** | **745,63** | **0,00** |
| **8.2.3 -** | **ACCENSIONE DI PRESTITI** | | | | | | | | | | | | | |
| **8.2.3.20** | **Assunzione di altri debiti finanziari** | | | | | | | | | | | | | |
| 8E2320001 | ANTICIPAZIONI DELLA TESORERIA CENTRALE DELLO STATO AI SENSI DELL'ART. 16, LEGGE N. 370/1974 | 17.841.194.119,06 | 0,00 | 17.841.194.119,06 | 0,00 | 0,00 | 0,00 | 0,00 | 0,00 | 0,00 | 0,00 | 0,00 | 0,00 | 0,00 |
| 8E2320003 | ANTICIPAZIONI STATO SUL FABBISOGNO FINANZIARIO DELLE GESTIONI PREVIDENZIALI ART. 35, C. 3 E 4 DELLA LEGGE N. 448/1998 | 8.456.209.804,00 | 2.939.299.700,00 | 0,00 | 11.395.509.504,00 | 12.085.309.804,00 | 689.800.300,00 | 0,00 | 0,00 | 0,00 | 11.395.509.504,00 | 12.085.309.804,00 | 689.800.300,00 | 0,00 |
| 8E2320099 | ASSUNZIONE DI DEBITI DIVERSI | 220.000.000,00 | 0,00 | 0,00 | 220.000.000,00 | 271.776.644,20 | 51.776.644,20 | 0,00 | 0,00 | 0,00 | 220.000.000,00 | 271.776.644,20 | 51.776.644,20 | 0,00 |
| | **Totale 8.2.3.20 ASSUNZIONE DI ALTRI DEBITI FINANZIARI** | **26.517.403.923,06** | **2.939.299.700,00** | **17.841.194.119,06** | **11.615.509.504,00** | **12.357.086.448,20** | **741.576.944,20** | **0,00** | **0,00** | **0,00** | **11.615.509.504,00** | **12.357.086.448,20** | **741.576.944,20** | **0,00** |
| | **TOTALE 8.2 TITOLO II ENTRATE IN CONTO CAPITALE** | **32.539.256.803,22** | **3.108.845.231,00** | **17.964.244.119,06** | **17.683.857.915,16** | **23.935.203.104,29** | **6.251.345.189,13** | **0,00** | **0,00** | **0,00** | **17.683.857.915,16** | **23.935.203.104,29** | **6.251.345.189,13** | **0,00** |
| **8.4 -** | **TITOLO IV - PARTITE DI GIRO** | | | | | | | | | | | | | |
| **8.4.1 -** | **ENTRATE AVENTI NATURA DI PARTITE DI GIRO** | | | | | | | | | | | | | |
| **8.4.1.22** | **Entrate aventi natura di partite di giro** | | | | | | | | | | | | | |
| 8E4122001 | RITENUTE ERARIALI | 55.928.660.166,00 | 1.489.235.623,87 | 0,00 | 57.417.895.789,87 | 56.844.627.568,66 | -573.268.221,21 | 0,00 | 0,00 | 0,00 | 57.417.895.789,87 | 56.844.627.568,66 | -573.268.221,21 | 0,00 |
| 8E4122022 | RIMBORSO DEL MINISTERO DEL TESORO DI SOMME EROGATE PER CONTO DELLE GESTIONI STRALCIO DI CUI ALL'ART. 1-SEXIES DELLA LEGGE N. 641/1978 | 0,00 | 0,00 | 0,00 | 0,00 | 0,00 | 0,00 | 36.830,35 | 0,00 | 36.830,35 | 0,00 | 0,00 | 0,00 | 36.830,35 |
| 8E4122023 | SOMME RECUPERATE PER CONTO DELLA GESTIONE STRALCIO DI CUI ALL'ART. 1-SEXIES DELLA LEGGE N. 641/1978 | 0,00 | 0,00 | 0,00 | 0,00 | 0,00 | 0,00 | 10.191,17 | 0,00 | 10.191,17 | 0,00 | 0,00 | 0,00 | 10.191,17 |
| 8E4122024 | RITENUTE ERARIALI DERIVANTI DALLE OPERAZIONI DI ASSISTENZA FISCALE DI CUI ALL'ART. 78 DELLA LEGGE N. 413/1991 | 1.160.564.001,00 | 30.049.465,89 | 0,00 | 1.190.613.466,89 | 1.111.619.614,87 | -78.993.852,02 | 0,00 | 0,00 | 0,00 | 1.190.613.466,89 | 1.111.619.614,87 | -78.993.852,02 | 0,00 |
| 8E4122030 | RIMESSA DA PARTE DELLO STATO PER IL PAGAMENTO DELLE PRESTAZIONI PENSIONISTICHE ARRETRATE E DEI RELATIVI INTERESSI DI CUI ALLE SENTENZE DELLA CORTE COSTITUZIONALE N. 495/1993 E N. 240/1994 | 0,00 | 0,00 | 0,00 | 0,00 | 0,00 | 0,00 | 118.129.387,30 | 0,00 | 118.129.387,30 | 0,00 | 0,00 | 0,00 | 118.129.387,30 |
| 8E4122031 | RITENUTE PER ADDIZIONALE REGIONALE ALL'IMPOSTA SUL REDDITO DELLE PERSONE FISICHE | 3.676.096.492,00 | 97.796.192,58 | 0,00 | 3.773.892.684,58 | 3.759.587.788,63 | -14.304.895,95 | 0,00 | 0,00 | 0,00 | 3.773.892.684,58 | 3.759.587.788,63 | -14.304.895,95 | 0,00 |
| 8E4122033 | RITENUTE PER ADDIZIONALE COMUNALE ALL'IMPOSTA SUL REDDITO DELLE PERSONE FISICHE | 1.569.977.074,00 | 34.765.653,26 | 0,00 | 1.604.742.727,26 | 1.608.205.220,45 | 3.462.493,19 | 55.680,64 | 0,00 | 55.680,64 | 1.604.742.727,26 | 1.608.205.220,45 | 3.462.493,19 | 55.680,64 |
| 8E4122034 | RITENUTE PER ADDIZIONALE REGIONALE IRPEF DERIVANTI DA OPERAZIONI DI ASSISTENZA FISCALE - ART. 78 DELLA LEGGE N. 413/1991 | 82.712.171,07 | 2.200.414,33 | 0,00 | 84.912.585,40 | 83.331.896,20 | -1.580.689,20 | 0,00 | 0,00 | 0,00 | 84.912.585,40 | 83.331.896,20 | -1.580.689,20 | 0,00 |
| 8E4122037 | RITENUTE PER ADDIZIONALE COMUNALE IRPEF DERIVANTI DA OPERAZIONI DI ASSISTENZA FISCALE - ART. 78 DELLA LEGGE N. 413/1991 | 62.799.083,00 | 1.390.626,09 | 0,00 | 64.189.709,09 | 51.087.226,46 | -13.102.482,63 | 0,00 | 0,00 | 0,00 | 64.189.709,09 | 51.087.226,46 | -13.102.482,63 | 0,00 |
| 8E4122042 | RIVALSA VERSO I MUTUATARI PER L IMPOSTA SOSTITUTIVA SU MUTUI EDILIZI RELATIVI ALL'ACQUISTO DELL'ALLOGGIO DI PRIMA ABITAZIONE | 403.657,00 | 0,00 | 0,00 | 403.657,00 | 462.036,58 | 58.379,58 | 0,00 | 0,00 | 0,00 | 403.657,00 | 462.036,58 | 58.379,58 | 0,00 |
| 8E4122047 | RIMESSE DA PARTE DEI DATORI DI LAVORO PER IL PAGAMENTO DELLE PRESTAZIONI OCCASIONALI DI TIPO ACCESSORIO DI CUI AGLI ARTT. 70 - 73 DEL D.LGS. N. 276/2003 E SUCCESSIVE MODIFICAZIONI | 0,00 | 0,00 | 0,00 | 0,00 | 740,90 | 740,90 | 0,00 | 0,00 | 0,00 | 0,00 | 740,90 | 740,90 | 0,00 |
| 8E4122051 | IMPOSTA DI BOLLO SU FATTURE ASSOLTA IN MODO VIRTUALE AI SENSI DELL'ART. 15 E 15 BIS DEL D.P.R. DEL 26 OTTOBRE 1972, N. 642. | 112.556,00 | 0,00 | 61.624,00 | 50.932,00 | 59.434,00 | 8.502,00 | 0,00 | 0,00 | 0,00 | 50.932,00 | 59.434,00 | 8.502,00 | 0,00 |
| 8E4122060 | RIMBORSO DA PARTE DELLO STATO DEL CREDITO PER LA RIDUZIONE DEL CUNEO FISCALE AI SENSI DELL'ART. 1 DEL DECRETO LEGGE DEL 24 APRILE 2014, N. 66, CONVERTITO IN LEGGE 23 GIUGNO 2014, N. 89 | 0,00 | 0,00 | 0,00 | 0,00 | 49.249,22 | 49.249,22 | 0,00 | 0,00 | 0,00 | 0,00 | 49.249,22 | 49.249,22 | 0,00 |

INPS
Istituto Nazionale Previdenza Sociale

**Rendiconto Finanziario Gestionale 2021 - Entrate**

| | | | Variazioni | | | Somme Accertate | | Gestione dei residui | | | Gestione di cassa | | | |
|---|---|---|---|---|---|---|---|---|---|---|---|---|---|---|
| Codice | Denominazione | Previsioni iniziali | In aumento | In diminuzione | Previsioni definitive | Totale Accertamenti | Differenze rispetto alle previsioni definitive | Iniziali | Variazioni | Totali | Previsioni definitive | Riscossioni | Differenze rispetto alle previsioni definitive | Tota i residui al termine dell'esercizio |
| 8E4122063 | IMPOSTA SUL VALORE AGGIUNTO TRATTENUTA SUI PAGAMENTI EFFETTUATI A FRONTE DI ACQUISTI DI BENI E SERVIZI, AI SENSI DELL'ART. 1, COMMA 629 E SS., DELLA LEGGE 23 DICEMBRE 2014, N. 190, DA RIVERSARE ALL'ERARIO (C.D. "SPLIT PAYMENT") | 145.000.000,00 | 0,00 | 0,00 | 145.000.000,00 | 160.181.669,07 | 15.181.669,07 | 0,00 | 0,00 | 0,00 | 145.000.000,00 | 160.181.669,07 | 15.181.669,07 | 0,00 |
| 8E4122067 | ADDEBITAMENTO ALL'UTILIZZATORE DELLE PRESTAZIONI EROGATE FINANZIATE DA LIBRETTO DI FAMIGLIA E DA CONTRATTO DI LAVORO OCCASIONALE - ART. 54-BIS D.L. N. 50/2017 | 70.000.000,00 | 0,00 | 4.000.000,00 | 66.000.000,00 | 69.365.401,01 | 3.365.401,01 | 0,00 | 0,00 | 0,00 | 66.000.000,00 | 69.365.401,01 | 3.365.401,01 | 0,00 |
| 8E4122069 | TRATTENUTE SU PENSIONI DELL'ANTICIPO FINANZIARIO A GARANZIA PENSIONISTICA (APE) | 3.000.000,00 | 3.000.000,00 | 0,00 | 6.000.000,00 | 10.385.239,24 | 4.385.239,24 | 0,00 | 0,00 | 0,00 | 6.000.000,00 | 10.385.239,24 | 4.385.239,24 | 0,00 |
| 8E4122070 | RIMBORSO DA PARTE DELLO STATO DEL CREDITO D'IMPOSTA RICONOSCIUTO AL PERCETTORE DELL'ANTICIPO FINANZIARIO A GARANZIA PENSIONISTICA (APE) - ART. 1, COMMA 177 DELLA LEGGE 11 DICEMBRE 2016, N. 232 | 400.000,00 | 800.000,00 | 0,00 | 1.200.000,00 | 2.327.556,37 | 1.127.556,37 | 116.586,68 | 0,00 | 116.586,68 | 1.216.586,68 | 2.238.237,74 | 1.021.651,06 | 205.905,31 |
| 8E4122073 | RIMBORSO DEL TRATTAMENTO INTEGRATIVO DEL REDDITO ANTICIPATO PER CONTO DELLO STATO - ARTICOLO 1 DEL DECRETO LEGGE 5 FEBBRAIO 2020, N. 3 CONVERTITO DALLA LEGGE 2 APRILE 2020, N. 21 | 1.080.000.000,00 | 0,00 | 60.000.000,00 | 1.020.000.000,00 | 843.295.889,70 | -176.704.110,30 | 101.786.170,74 | 0,00 | 101.786.170,74 | 1.036.786.170,74 | 804.495.317,55 | -232.290.853,19 | 140.586.742,89 |
| 8E4122080 | ENTRATE DIVERSE PER PARTITE DI GIRO DEL SOPPRESSO SCAU | 0,00 | 0,00 | 0,00 | 0,00 | 0,00 | 0,00 | 575.410,80 | 0,00 | 575.410,80 | 0,00 | 0,00 | 0,00 | 575.410,80 |
| 8E4122098 | ENTRATE IN ATTESA DI IMPUTAZIONE DEFINITIVA | 90.000.000,00 | 0,00 | 15.000.000,00 | 75.000.000,00 | 76.948.280,87 | 1.948.280,87 | 0,00 | 0,00 | 0,00 | 75.000.000,00 | 76.948.280,87 | 1.948.280,87 | 0,00 |
| 8E4122099 | PARTITE IN SOSPESO | 125.000.000,00 | 0,00 | 10.000.000,00 | 115.000.000,00 | 219.805.497,49 | 104.805.497,49 | 12.210.853,04 | 0,00 | 12.210.853,04 | 115.000.000,00 | 220.958.727,20 | 105.958.727,20 | 11.057.623,33 |
| | **Totale 8.4.1.22 ENTRATE AVENTI NATURA DI PARTITE DI GIRO** | **63.994.725.200,07** | **1.659.237.976,02** | **89.061.624,00** | **65.564.901.552,09** | **64.841.340.309,72** | **723.561.242,37** | **232.921.110,72** | **0,00** | **232.921.110,72** | **65.581.704.309,51** | **64.803.603.648,65** | **778.100.660,86** | **270.657.771,79** |
| | **TOTALE 8.4 TITOLO IV PARTITE DI GIRO** | **63.994.725.200,07** | **1.659.237.976,02** | **89.061.624,00** | **65.564.901.552,09** | **64.841.340.309,72** | **723.561.242,37** | **232.921.110,72** | **0,00** | **232.921.110,72** | **65.581.704.309,51** | **64.803.603.648,65** | **778.100.660,86** | **270.657.771,79** |
| | **Totale Entrate UPB 8 Altre attività di Direzione Gene** | **222.912.455.174,00** | **28.696.546.455,38** | **20.425.482.083,29** | **231.183.519.546,09** | **233.864.905.305,67** | **2.681.385.759,58** | **19.714.980.828,17** | **14.299,36** | **19.714.966.528,81** | **229.098.162.508,27** | **231.251.322.483,73** | **2.153.159.975,46** | **22.328.549.350,75** |

INPS
Istituto Nazionale Previdenza Sociale

## Rendiconto Finanziario Gestionale 2021 - Entrate

| Codice | Denominazione | Previsioni iniziali | Variazioni | | Previsioni definitive | Somme Accertate | | Gestione dei residui | | | Gestione di cassa | | | Tota i residui al termine dell'esercizio |
|---|---|---|---|---|---|---|---|---|---|---|---|---|---|---|
| | | | In aumento | In diminuzione | | Totale Accertamenti | Differenze rispetto alle previsioni definitive | Iniziali | Variazioni | Totali | Previsioni definitive | Riscossioni | Differenze rispetto alle previsioni definitive | |
| | **Riepilogo dei titoli Entrate** | | | | | | | | | | | | | |
| | TITOLO I | 228.239.439.056,34 | 1.194.148.622,43 | 406.118.722,83 | 229.027.468.955,94 | 235.274.581.392,89 | 6.247.112.436,95 | 116.908.488.562,79 | -1.956.816.322,50 | 114.951.672.240,29 | 218.227.368.109,73 | 230.827.356.401,85 | 12.599.988.292,12 | 119.398.897.231,33 |
| | TITOLO IV | 896.161.784,96 | 46.031.972,47 | 0,00 | 942.193.757,43 | 1.019.491.773,60 | 77.298.016,17 | 2.218.454.659,32 | -22.658.414,98 | 2.195.796.244,34 | 867.209.438,38 | 898.098.303,58 | 30.888.865,20 | 2.317.189.714,36 |
| | **Totale delle entrate Entrate** | **229.135.600.841,30** | **1.240.180.594,90** | **406.118.722,83** | **229.969.662.713,37** | **236.294.073.166,49** | **6.324.410.453,12** | **119.126.943.222,11** | **1.979.474.737,48** | **117.147.468.484,63** | **219.094.577.548,11** | **231.725.454.705,43** | **12.630.877.157,32** | **121.716.086.945,69** |
| | **Riepilogo dei titoli Pensioni** | | | | | | | | | | | | | |
| | TITOLO I | 2.733.229.662,85 | 56.926.401,56 | 319.450.107,84 | 2.470.705.956,57 | 3.228.711.443,46 | 758.005.486,89 | 8.892.639.193,77 | -40.156.931,56 | 8.852.482.262,21 | 2.416.252.444,92 | 2.640.443.356,81 | 224.190.911,89 | 9.440.750.348,86 |
| | TITOLO IV | 2.798.575.400,00 | 162.299.300,00 | 20.000,00 | 2.960.854.700,00 | 3.072.477.507,86 | 111.622.807,86 | 1.220.395,79 | 0,00 | 1.220.395,79 | 2.960.854.700,00 | 3.071.986.680,28 | 111.131.980,28 | 1.711.223,37 |
| | **Totale delle entrate Pensioni** | **5.531.805.062,85** | **219.225.701,56** | **319.470.107,84** | **5.431.560.656,57** | **6.301.188.951,32** | **869.628.294,75** | **8.893.859.589,56** | **40.156.931,56** | **8.853.702.658,00** | **5.377.107.144,92** | **5.712.430.037,09** | **335.322.892,17** | **9.442.461.572,23** |
| | **Riepilogo dei titoli Prestazioni non pensionistiche** | | | | | | | | | | | | | |
| | TITOLO I | 2.381.974.623,76 | 351.180.108,00 | 279.976.081,59 | 2.453.178.650,17 | 2.658.496.804,75 | 205.318.154,58 | 1.855.980.152,78 | -18.955.207,04 | 1.837.024.945,74 | 2.455.752.997,98 | 2.257.205.774,82 | -198.547.223,16 | 2.238.315.975,67 |
| | TITOLO II | 1.170.791.398,00 | 2.487.149,65 | 400.000,00 | 1.172.878.547,65 | 1.013.618.754,35 | -159.259.793,30 | 75.399.886,97 | 0,00 | 75.399.886,97 | 1.172.878.547,65 | 1.009.050.001,12 | -163.828.546,53 | 79.968.640,20 |
| | TITOLO IV | 5.577.863.757,72 | 362.349.792,28 | 624.550,00 | 5.939.589.000,00 | 5.527.506.155,51 | -412.082.844,49 | 86.545.565,56 | 0,00 | 86.545.565,56 | 5.939.589.000,00 | 5.508.910.243,99 | -430.678.756,01 | 105.141.477,08 |
| | **Totale delle entrate Prestazioni non pensionistiche** | **9.130.629.779,48** | **716.017.049,93** | **281.000.631,59** | **9.565.646.197,82** | **9.199.621.714,61** | **366.024.483,21** | **2.017.925.605,31** | **18.955.207,04** | **1.998.970.398,27** | **9.568.220.545,63** | **8.775.166.019,93** | **793.054.525,70** | **2.423.426.092,95** |
| | **Riepilogo dei titoli Risorse Umane** | | | | | | | | | | | | | |
| | TITOLO I | 42.372.427,79 | 0,00 | 2.661.997,00 | 39.710.430,79 | 49.179.304,57 | 9.468.873,78 | 64.056.253,71 | -49.855,47 | 64.006.398,24 | 39.710.430,79 | 48.764.355,74 | 9.053.924,95 | 64.421.347,07 |
| | TITOLO II | 146.107.597,33 | 450,00 | 0,00 | 146.108.047,33 | 174.260.913,52 | 28.152.866,19 | 1.345.875,14 | 0,00 | 1.345.875,14 | 146.108.047,33 | 174.173.808,14 | 28.065.760,81 | 1.432.980,52 |
| | TITOLO IV | 138.510.000,00 | 1.000.000,00 | 10.000,00 | 139.500.000,00 | 132.177.242,18 | -7.322.757,82 | 0,00 | 0,00 | 0,00 | 139.500.000,00 | 132.177.242,18 | -7.322.757,82 | 0,00 |
| | **Totale delle entrate Risorse Umane** | **326.990.025,12** | **1.000.450,00** | **2.671.997,00** | **325.318.478,12** | **355.617.460,27** | **30.298.982,15** | **65.402.128,85** | **49.855,47** | **65.352.273,38** | **325.318.478,12** | **355.115.406,06** | **29.796.927,94** | **65.854.327,59** |
| | **Riepilogo dei titoli Risorse Strumentali** | | | | | | | | | | | | | |
| | TITOLO I | 95.727.800,00 | 376.878,37 | 130.300,00 | 95.974.378,37 | 82.434.737,29 | -13.539.641,08 | 166.051.856,63 | -39.599,03 | 166.012.257,60 | 130.976.417,40 | 83.498.952,11 | -47.477.465,29 | 164.948.042,78 |
| | TITOLO II | 200.010.000,00 | 70.102.000,00 | 0,00 | 270.112.000,00 | 73.016.215,86 | -197.095.784,14 | 71.725.934,30 | 0,00 | 71.725.934,30 | 270.112.000,00 | 73.019.468,53 | -197.092.531,47 | 71.722.681,63 |
| | TITOLO IV | 0,00 | 1.054.598,47 | 0,00 | 1.054.598,47 | 2.112.403,75 | 1.057.805,28 | 0,00 | 0,00 | 0,00 | 1.054.598,47 | 2.112.403,75 | 1.057.805,28 | 0,00 |
| | **Totale delle entrate Risorse Strumentali** | **295.737.800,00** | **71.533.476,84** | **130.300,00** | **367.140.976,84** | **157.563.356,90** | **209.577.619,94** | **237.777.790,93** | **39.599,03** | **237.738.191,90** | **402.143.015,87** | **158.630.824,39** | **243.512.191,48** | **236.670.724,41** |
| | **Riepilogo dei titoli Altre attività di Direzione Generale** | | | | | | | | | | | | | |
| | TITOLO I | 126.378.473.170,71 | 23.928.463.248,36 | 2.372.176.340,23 | 147.934.760.078,84 | 145.088.361.891,66 | -2.846.398.187,18 | 19.482.059.717,45 | -14.299,36 | 19.482.045.418,09 | 145.832.600.283,60 | 142.512.515.730,79 | -3.320.084.552,81 | 22.057.891.578,96 |
| | TITOLO II | 32.539.256.803,22 | 3.108.845.231,00 | 17.964.244.119,06 | 17.683.857.915,16 | 23.935.203.104,29 | 6.251.345.189,13 | 0,00 | 0,00 | 0,00 | 17.683.857.915,16 | 23.935.203.104,29 | 6.251.345.189,13 | 0,00 |
| | TITOLO IV | 63.994.725.200,07 | 1.659.237.976,02 | 89.061.624,00 | 65.564.901.552,09 | 64.841.340.309,72 | -723.561.242,37 | 232.921.110,72 | 0,00 | 232.921.110,72 | 65.581.704.309,51 | 64.803.603.648,65 | -778.100.660,86 | 270.657.771,79 |
| | **Totale delle entrate Altre attività di Direzione Generale** | **222.912.455.174,00** | **28.696.546.455,38** | **20.425.482.083,29** | **231.183.519.546,09** | **233.864.905.305,67** | **2.681.385.759,58** | **19.714.980.828,17** | **14.299,36** | **19.714.966.528,81** | **229.098.162.508,27** | **231.251.322.483,73** | **2.153.159.975,46** | **22.328.549.350,75** |

| | **Riepilogo delle entrate per "Entrate", "Pensioni", "Prestazioni non pensionistiche", "Risorse Umane", "Risorse Strumentali", "Altre attività di Direzione Generale"** | | | | | | | | | | | | | |
|---|---|---|---|---|---|---|---|---|---|---|---|---|---|---|
| | TITOLO I | 359.871.216.741,45 | 25.531.095.258,72 | 3.380.513.549,49 | 382.021.798.450,68 | 386.381.765.574,62 | 4.359.967.123,94 | 147.369.275.737,13 | -2.016.032.214,96 | 145.353.243.522,17 | 369.102.660.684,42 | 378.369.784.572,12 | 9.267.123.887,70 | 153.365.224.524,67 |
| | TITOLO II | 34.056.165.798,55 | 3.181.434.830,65 | 17.964.644.119,06 | 19.272.956.510,14 | 25.196.098.988,02 | 5.923.142.477,88 | 148.471.696,41 | 0,00 | 148.471.696,41 | 19.272.956.510,14 | 25.191.446.382,08 | 5.918.489.871,94 | 153.124.302,35 |
| | TITOLO IV | 73.405.836.142,75 | 2.231.973.639,24 | 89.716.174,00 | 75.548.093.607,99 | 74.595.105.392,62 | -952.988.215,37 | 2.539.141.731,39 | -22.658.414,98 | 2.516.483.316,41 | 75.489.912.046,36 | 74.416.888.522,43 | -1.073.023.523,93 | 2.694.700.186,60 |
| | **TOTALE** | **467.333.218.682,75** | **30.944.503.728,61** | **21.434.873.842,55** | **476.842.848.568,81** | **486.172.969.955,26** | **9.330.121.386,45** | **150.056.889.164,93** | **2.038.690.629,94** | **148.018.198.534,99** | **463.865.529.240,92** | **477.978.119.476,63** | **14.112.590.235,71** | **156.213.049.013,62** |

| | | | | | | | | | | | | | | |
|---|---|---|---|---|---|---|---|---|---|---|---|---|---|---|
| | **UPB 1 Entrate** | **229.135.600.841,30** | **1.240.180.594,90** | **406.118.722,83** | **229.969.662.713,37** | **236.294.073.166,49** | **6.324.410.453,12** | **119.126.943.222,11** | **1.979.474.737,48** | **117.147.468.484,63** | **219.094.577.548,11** | **231.725.454.705,43** | **12.630.877.157,32** | **121.716.086.945,69** |
| | **UPB 2 Pensioni** | **5.531.805.062,85** | **219.225.701,56** | **319.470.107,84** | **5.431.560.656,57** | **6.301.188.951,32** | **869.628.294,75** | **8.893.859.589,56** | **40.156.931,56** | **8.853.702.658,00** | **5.377.107.144,92** | **5.712.430.037,09** | **335.322.892,17** | **9.442.461.572,23** |
| | **UPB 3 Prestazioni non pensionistiche** | **9.130.629.779,48** | **716.017.049,93** | **281.000.631,59** | **9.565.646.197,82** | **9.199.621.714,61** | **366.024.483,21** | **2.017.925.605,31** | **18.955.207,04** | **1.998.970.398,27** | **9.568.220.545,63** | **8.775.166.019,93** | **793.054.525,70** | **2.423.426.092,95** |
| | **UPB 4 Risorse Umane** | **326.990.025,12** | **1.000.450,00** | **2.671.997,00** | **325.318.478,12** | **355.617.460,27** | **30.298.982,15** | **65.402.128,85** | **49.855,47** | **65.352.273,38** | **325.318.478,12** | **355.115.406,06** | **29.796.927,94** | **65.854.327,59** |
| | **UPB 5 Risorse Strumentali** | **295.737.800,00** | **71.533.476,84** | **130.300,00** | **367.140.976,84** | **157.563.356,90** | **209.577.619,94** | **237.777.790,93** | **39.599,03** | **237.738.191,90** | **402.143.015,87** | **158.630.824,39** | **243.512.191,48** | **236.670.724,41** |
| | **UPB 8 Altre attività di Direzione Generale** | **222.912.455.174,00** | **28.696.546.455,38** | **20.425.482.083,29** | **231.183.519.546,09** | **233.864.905.305,67** | **2.681.385.759,58** | **19.714.980.828,17** | **14.299,36** | **19.714.966.528,81** | **229.098.162.508,27** | **231.251.322.483,73** | **2.153.159.975,46** | **22.328.549.350,75** |
| | **TOTALE ENTRATE** | **467.333.218.682,75** | **30.944.503.728,61** | **21.434.873.842,55** | **476.842.848.568,81** | **486.172.969.955,26** | **9.330.121.386,45** | **150.056.889.164,93** | **-2.038.690.629,94** | **148.018.198.534,99** | **463.865.529.240,92** | **477.978.119.476,63** | **14.112.590.235,71** | **156.213.049.013,62** |

INPS
Istituto Nazionale Previdenza Sociale

## Rendiconto Finanziario Gestionale 2021 - Uscite

| | | | Variazioni | | | Somme Impegnate | | Gestione dei residui | | | Gestione di cassa | | | |
|---|---|---|---|---|---|---|---|---|---|---|---|---|---|---|
| Codice | Denominazione | Previsioni iniziali | In aumento | In diminuzione | Previsioni definitive | Totale Impegni | Differenze rispetto alle previsioni definitive | Iniziali | Variazioni | Totali | Previsioni definitive | Pagamenti | Differenze rispetto alle previsioni definitive | Tota i residui al termine dell'esercizio |
| **1 -** | **UPB 1 - Entrate** | | | | | | | | | | | | | |
| **1.1 -** | **TITOLO I - USCITE CORRENTI** | | | | | | | | | | | | | |
| **1.1.2 -** | **INTERVENTI DIVERSI** | | | | | | | | | | | | | |
| **1.1.2.05** | **Uscite per prestazioni istituzionali** | | | | | | | | | | | | | |
| 1U1205016 | PRESTAZIONI DIVERSE A CARICO DI FONDI O GESTIONI PENSIONISTICHE (LIQUIDAZIONI IN CAPITALE, INDENNITA', ASSEGNI E LIQUIDAZIONI VARIE) | 278.000,00 | 0,00 | 0,00 | 278.000,00 | 5.713,44 | -272.286,56 | 0,00 | 0,00 | 0,00 | 278.000,00 | 5.713,44 | -272.286,56 | 0,00 |
| | **Totale 1.1.2.05 USCITE PER PRESTAZIONI ISTITUZIONALI** | **278.000,00** | **0,00** | **0,00** | **278.000,00** | **5.713,44** | **272.286,56** | **0,00** | **0,00** | **0,00** | **278.000,00** | **5.713,44** | **272.286,56** | **0,00** |
| **1.1.2.06** | **Trasferimenti passivi** | | | | | | | | | | | | | |
| 1U1206029 | INCENTIVO STRAORDINARIO AI DATORI DI LAVORO PER LA CREAZIONE DI RAPPORTI DI LAVORO STABILI O DI DURATA AMPIA, IN FAVORE DI UOMINI UNDER 30 E DONNE DI QUALUNQUE ETA', AI SENSI DEL DECRETO DEL MINISTERO DEL LAVORO E DELLE POLITICHE SOCIALI DEL 5 OTTOBRE 2012 E DELL'ART. 24, COMMA 27, DEL DECRETO LEGGE 6 DICEMBRE 2011, N. 201, CONVERTITO, CON MODIFICAZIONI, CON LEGGE 22 DICEMBRE 2011, N. 214 | 0,00 | 0,00 | 0,00 | 0,00 | 60.858,70 | 60.858,70 | 0,00 | 0,00 | 0,00 | 0,00 | 60.858,70 | 60.858,70 | 0,00 |
| 1U1206030 | INCENTIVO AI DATORI DI LAVORO CHE, NEL CORSO DEL 2013, ASSUMONO A TEMPO DETERMINATO O INDETERMINATO, ANCHE PART-TIME O A SCOPO DI SOMMINISTRAZIONE, LAVORATORI LICENZIATI NEI 12 MESI PRECEDENTI ALL'ASSUNZIONE, PER GIUSTIFICATO MOTIVO OGGETTIVO CONNESSO A RIDUZIONE, TRASFORMAZIONE O CESSAZIONE DI ATTIVITA' O DI LAVORO - DECRETI DIRETTORIALI DEL MINISTERO DEL LAVORO E DELLE POLITICHE SOCIALI N. 264 DEL19 APRILE 2013 E N. 390 DEL 3 GIUGNO 2013 | 0,00 | 0,00 | 0,00 | 0,00 | 17.588,35 | 17.588,35 | 0,00 | 0,00 | 0,00 | 0,00 | 17.588,35 | 17.588,35 | 0,00 |
| 1U1206031 | INCENTIVO AI DATORI DI LAVORO CHE ASSUMONO, CON CONTRATTO A TEMPO PIENO E INDETERMINATO, LAVORATORI BENEFICIARI DELL'INDENNITA' ASPI, AI SENSI DELL'ART. 2, COMMA 10-BIS, DELLA LEGGE 28 GIUGNO 2012, N. 92, INTRODOTTO DALL'ART. 7, COMMA 5, LETTERA B), DEL DECRETO LEGGE N. 76/2013 | 0,00 | 13.500.000,00 | 0,00 | 13.500.000,00 | 11.400.774,15 | -2.099.225,85 | 0,00 | 0,00 | 0,00 | 13.500.000,00 | 11.400.774,15 | -2.099.225,85 | 0,00 |
| 1U1206036 | INCENTIVO AI DATORI DI LAVORO PER L'ASSUZIONE DI LAVORATORI DISABILI CON CAPACITA' LAVORATIVE RIDOTTE, AI SENSI DELL'ART. 13, DELLA LEGGE 12 MARZO 1999, N. 68, COME MODIFICATO DALL'ART. 10, DEL DECRETO LEGISLATIVO 14 SETTEMBRE 2015, N. 151 | 20.000.000,00 | 6.000.000,00 | 0,00 | 26.000.000,00 | 29.019.534,60 | 3.019.534,60 | 0,00 | 0,00 | 0,00 | 26.000.000,00 | 29.019.534,60 | 3.019.534,60 | 0,00 |
| 1U1206039 | INCENTIVO AI DATORI DI LAVORO PER L'ASSUNZIONE DI PERSONE DISOCCUPATE - ART. 19 DEL DECRETO LEGISLATIVO 14 SETTEMBRE 2015, N. 150 - ART. 4, COMMA 15 QUATER, DEL DECRETO LEGGE 28 GENNAIO 2019, N.4 - DECRETO DIRETTORIALE DELL'AGENZIA NAZIONALE POLITICHE ATTIVE DEL LAVORO 11 FEBBRAIO 2020, N.52 | 0,00 | 0,00 | 0,00 | 0,00 | 87.464.573,68 | 87.464.573,68 | 0,00 | 0,00 | 0,00 | 0,00 | 87.464.573,68 | 87.464.573,68 | 0,00 |
| 1U1206043 | FINANZIAMENTI A PREVIDENZA COMPLEMENTARE | 56.000.000,00 | 17.000.000,00 | 0,00 | 73.000.000,00 | 92.683.095,56 | 19.683.095,56 | 59.728,23 | 0,00 | 59.728,23 | 73.000.000,00 | 92.683.599,64 | 19.683.599,64 | 59.224,15 |
| 1U1206064 | CONTRIBUTO ALLE IMPRESE PRIVATE E ALLE SOCIETÀ COOPERATIVE CHE ASSUMONO A TEMPO INDETERMINATO "GIOVANI GENITORI" ISCRITTI ALLA BANCA DATI PER L'OCCUPAZIONE PREVISTA DAL DECRETO DEL MINISTRO DELLA GIOVENTÙ DEL 19 NOVEMBRE 2010 | 0,00 | 0,00 | 0,00 | 0,00 | 31.161,92 | 31.161,92 | 0,00 | 0,00 | 0,00 | 0,00 | 31.161,92 | 31.161,92 | 0,00 |
| 1U1206065 | CONTRIBUTO AI DATORI DI LAVORO CHE ASSUMONO LAVORATORI DESTINATARI DEL PROGRAMMA WELFARE TO WORK (WTOW) AI SENSI DEL DECRETO DIRETTORIALE DEL MINISTERO DEL LAVORO E DELLE POLITICHE SOCIALI N. 130 DEL 29 DICEMBRE 2009 | 0,00 | 0,00 | 0,00 | 0,00 | 158,00 | 158,00 | 0,00 | 0,00 | 0,00 | 0,00 | 158,00 | 158,00 | 0,00 |
| 1U1206069 | CONTRIBUTO ALLE AZIENDE A COPERTURA DEI TRATTAMENTI AGGIUNTIVI DI MALATTIA PREVISTI DAGLI ACCORDI NAZIONALI DI CATEGORIA PER I LAVORATORI ADDETTI AI PUBBLICI SERVIZI DI TRASPORTO - ART.3 DEL D.I. N. 14666/2007 | 0,00 | 0,00 | 0,00 | 0,00 | 130.499.814,49 | 130.499.814,49 | 0,00 | 0,00 | 0,00 | 0,00 | 130.499.814,49 | 130.499.814,49 | 0,00 |
| 1U1206073 | INCENTIVO AI DATORI DI LAVORO CHE ASSUMONO LAVORATORI DESTINATARI DI AMMORTIZZATORI SOCIALI IN DEROGA - ART. 7-TER, COMMA 7, DELLA LEGGE N.33/2009 | 0,00 | 0,00 | 0,00 | 0,00 | 8.803,83 | 8.803,83 | 0,00 | 0,00 | 0,00 | 0,00 | 8.803,83 | 8.803,83 | 0,00 |

INPS
Istituto Nazionale Previdenza Sociale

**Rendiconto Finanziario Gestionale 2021 - Uscite**

| | | | Variazioni | | | Somme Impegnate | | Gestione dei residui | | | Gestione di cassa | | | |
|---|---|---|---|---|---|---|---|---|---|---|---|---|---|---|
| Codice | Denominazione | Previsioni iniziali | In aumento | In diminuzione | Previsioni definitive | Totale Impegni | Differenze rispetto alle previsioni definitive | Iniziali | Variazioni | Totali | Previsioni definitive | Pagamenti | Differenze rispetto alle previsioni definitive | Tota i residui al termine dell'esercizio |
| 1U1206079 | CONTRIBUTI AI DATORI DI LAVORO E ALLE SOCIETÀ DI FORNITURA DI LAVORO TEMPORANEO A SOSTEGNO DELLA RICOLLOCAZIONE LAVORATIVA DEI LAVORATORI IMPEGNATI IN LAVORI SOCIALMENTE UTILI AI SENSI DELL'ART. 7, COMMI 1, 4 E 12 DEL D.LGS N. 81/2000 | 156.000,00 | 0,00 | 156.000,00 | 0,00 | 4.909,80 | 4.909,80 | 0,00 | 0,00 | 0,00 | 0,00 | 4.909,80 | 4.909,80 | 0,00 |
| 1U1206093 | CONTRIBUTO AI DATORI DI LAVORO CHE ASSUMONO LAVORATORI ISCRITTI NELLE LISTE DI MOBILITÀ AI SENSI DELL'ART. 8, C. 4 DELLA LEGGE N. 223/1991 | 1.715.000,00 | 0,00 | 1.373.000,00 | 342.000,00 | 402.578,65 | 60.578,65 | 0,00 | 0,00 | 0,00 | 342.000,00 | 402.578,65 | 60.578,65 | 0,00 |
| 1U1206100 | INCENTIVO AI DATORI DI LAVORO DEL SETTORE DEL CREDITO CHE ASSUMONO LAVORATORI DESTINATARI DELL'ASSEGNO EMERGENZIALE AI SENSI DELL'ART. 11 BIS DEL D.M. 158/2000, A SEGUITO DEL D.M. DEL 26 APRILE 2010, N. 51635 | 0,00 | 0,00 | 0,00 | 0,00 | 149.122,07 | 149.122,07 | 0,00 | 0,00 | 0,00 | 0,00 | 149.122,07 | 149.122,07 | 0,00 |
| 1U1206101 | INCENTIVO SPERIMENTALE AI DATORI DI LAVORO PER L'ASSUNZIONE A TEMPO INDETERMINATO DI GIOVANI DAI 18 AI 29 ANNI AI SENSI DELL'ART. 1 DEL DECRETO LEGGE 28 GIUGNO 2013, N. 76, CONVERTITO CON MODIFICAZIONI, DALLA LEGGE DEL 9 AGOSTO 2013, N. 99. | 0,00 | 0,00 | 0,00 | 0,00 | 40.852,16 | 40.852,16 | 0,00 | 0,00 | 0,00 | 0,00 | 40.852,16 | 40.852,16 | 0,00 |
| | **Totale 1.1.2.06 TRASFERIMENTI PASSIVI** | **77.871.000,00** | **36.500.000,00** | **1.529.000,00** | **112.842.000,00** | **351.783.825,96** | **238.941.825,96** | **59.728,23** | **0,00** | **59.728,23** | **112.842.000,00** | **351.784.330,04** | **238.942.330,04** | **59.224,15** |
| **1.1.2.07** | **ONERI FINANZIARI** | | | | | | | | | | | | | |
| 1U1207008 | ONERI FINANZIARI DERIVANTI DA CESSIONE CREDITI CONTRIBUTIVI DI CUI ALL'ART. 13, LEGGE N. 448/1998 COME RISULTA MODIFICATO DA ART. 1, DL N. 308/1999 | 11.463,91 | 0,00 | 0,00 | 11.463,91 | 0,00 | -11.463,91 | 2.381.242.192,09 | 0,00 | 2.381.242.192,09 | 9.775,91 | 0,00 | -9.775,91 | 2.381.242.192,09 |
| | **Totale 1.1.2.07 ONERI FINANZIARI** | **11.463,91** | **0,00** | **0,00** | **11.463,91** | **0,00** | **11.463,91** | **2.381.242.192,09** | **0,00** | **2.381.242.192,09** | **9.775,91** | **0,00** | **9.775,91** | **2.381.242.192,09** |
| **1.1.2.09** | **Poste correttive e compensative di entrate correnti** | | | | | | | | | | | | | |
| 1U1209003 | RIMBORSO DI CONTRIBUTI | 893.654.062,00 | 0,00 | 52.429.777,00 | 841.224.285,00 | 1.108.800.468,72 | 267.576.183,72 | 646.749.650,27 | 0,00 | 646.749.650,27 | 841.224.285,00 | 1.110.612.325,21 | 269.388.040,21 | 644.937.793,78 |
| 1U1209014 | SGRAVI ONERI CONTRIBUTIVI AI DATORI DI LAVORO PER I LAVORATORI ALL'ESTERO NEI PAESI EXTRACOMUNITARI AI SENSI DELL'ART. 4, COMMA 2, LETT. A), DL N. 317/87 CONVERTITO NELLA LEGGE N. 398/1987 | 47.213.000,00 | 0,00 | 1.954.000,00 | 45.259.000,00 | 40.443.157,26 | -4.815.842,74 | 0,00 | 0,00 | 0,00 | 45.259.000,00 | 40.443.157,26 | -4.815.842,74 | 0,00 |
| 1U1209029 | SGRAVI DI ONERI SOCIALI A FAVORE DI IMPRESE CHE REIMPIEGANO PERSONALE CON QUALIFICA DIRIGENZIALE ART. 10, C. 2, DL N. 511/1996 E LEGGE N. 266/1997 | 0,00 | 0,00 | 0,00 | 0,00 | 5.880,59 | 5.880,59 | 0,00 | 0,00 | 0,00 | 0,00 | 5.880,59 | 5.880,59 | 0,00 |
| 1U1209031 | SGRAVI DI ONERI CONTRIBUTIVI A FAVORE DEI DATORI DI LAVORO CHE STIPULINO CONTRATTI DI SOLIDARIETÀ DI CUI ALL'ART. 6, C. 4 DEL DL N. 510/1996 CONVERTITO NELLA LEGGE N. 608/1996 E ALL'ART. 5, COMMA 1, DEL DECRETO LEGGE 20 MARZO 2014, N. 34, CONVERTITO, CON MODIFICAZIONI, DALLA LEGGE 16 MAGGIO 2014, N. 78 | 0,00 | 17.600.000,00 | 0,00 | 17.600.000,00 | 8.102.387,95 | -9.497.612,05 | 0,00 | 0,00 | 0,00 | 17.600.000,00 | 8.102.387,95 | -9.497.612,05 | 0,00 |
| 1U1209033 | SGRAVI DI ONERI CONTRIBUTIVI A FAVORE DELLE IMPRESE ARMATRICI PER IL PERSONALE IMBARCATO SU NAVI ISCRITTE NEL REGISTRO INTERNAZIONALE DI CUI ALL'ART. 6, C. 1 DEL DL N. 457/1997 CONVERTITO NELLA LEGGE N. 30/1998 | 291.239.000,00 | 17.879.000,00 | 0,00 | 309.118.000,00 | 262.463.517,12 | -46.654.482,88 | 0,00 | 0,00 | 0,00 | 309.118.000,00 | 262.463.517,12 | -46.654.482,88 | 0,00 |
| 1U1209038 | SGRAVI DI ONERI CONTRIBUTIVI A FAVORE DELLE IMPRESE ARMATRICI CHE ESERCITANO LA PESCA OLTRE GLI STRETTI E LA PESCA MEDITERRANEA DI CUI ALL'ART. 6-BIS DELLA LEGGE N. 30/1998 | 4.231.000,00 | 0,00 | 264.000,00 | 3.967.000,00 | 4.149.267,06 | 182.267,06 | 0,00 | 0,00 | 0,00 | 3.967.000,00 | 4.149.267,06 | 182.267,06 | 0,00 |
| 1U1209042 | SGRAVI DI ONERI CONTRIBUTIVI A FAVORE DELLE AZIENDE CON MENO DI VENTI DIPENDENTI CHE ASSUMONO LAVORATORI A TEMPO DETERMINATO AI SENSI DELL'ART. 10, COMMI 2 E 3 DELLA LEGGE N. 53/2000 | 27.383.000,00 | 0,00 | 3.691.000,00 | 23.692.000,00 | 22.954.613,08 | -737.386,92 | 0,00 | 0,00 | 0,00 | 23.692.000,00 | 22.954.613,08 | -737.386,92 | 0,00 |
| 1U1209044 | SGRAVI DI ONERI CONTRIBUTIVI RELATIVI ALLE PRESTAZIONI TEMPORANEE DI CUI ALL'ART. 120, C. 1 E 2 DELLA LEGGE N. 388/2000 | 2.743.897.000,00 | 32.399.000,00 | 0,00 | 2.776.296.000,00 | 2.886.865.129,42 | 110.569.129,42 | 0,00 | 0,00 | 0,00 | 2.776.296.000,00 | 2.886.865.129,42 | 110.569.129,42 | 0,00 |
| 1U1209045 | SGRAVI DI ONERI CONTRIBUTIVI A FAVORE DELLE IMPRESE CHE ESERCITANO LA PESCA COSTIERA, NELLE ACQUE INTERNE E LAGUNARI, AI SENSI DELL'ART. 11 DELLA LEGGE N. 388/2000 | 0,00 | 0,00 | 0,00 | 0,00 | 266,18 | 266,18 | 0,00 | 0,00 | 0,00 | 0,00 | 266,18 | 266,18 | 0,00 |
| 1U1209048 | RIMBORSO ALLA REGIONE MARCHE DI SOMME TRASFERITE ALL'ISTITUTO IN ECCEDENZA AGLI ONERI PER SGRAVI CONTRIBUTIVI DI CUI ALL'ART. 13, COMMA 6-TER, DL N. 6/1998 CONVERTITO IN LEGGE N. 61/1998 | 0,00 | 0,00 | 0,00 | 0,00 | 0,00 | 0,00 | 5.375,80 | 0,00 | 5.375,80 | 0,00 | 0,00 | 0,00 | 5.375,80 |

INPS
Istituto Nazionale Previdenza Sociale

**Rendiconto Finanziario Gestionale 2021 - Uscite**

| | | | Variazioni | | | Somme Impegnate | | Gestione dei residui | | | Gestione di cassa | | | Tota i residui al termine dell'esercizio |
|---|---|---|---|---|---|---|---|---|---|---|---|---|---|---|
| Codice | Denominazione | Previsioni iniziali | In aumento | In diminuzione | Previsioni definitive | Totale Impegni | Differenze rispetto alle previsioni definitive | Iniziali | Variazioni | Totali | Previsioni definitive | Pagamenti | Differenze rispetto alle previsioni definitive | |
| 1U1209050 | SGRAVI DI ONERI CONTRIBUTIVI A FAVORE DI COOPERATIVE SOCIALI E AZIENDE PUBBLICHE O PRIVATE CHE ASSUMONO PERSONE DETENUTE O INTERNATE AI SENSI DELLA LEGGE N. 193/2000 | 5.191.000,00 | 0,00 | 1.185.000,00 | 4.006.000,00 | 3.950.329,98 | -55.670,02 | 0,00 | 0,00 | 0,00 | 4.006.000,00 | 3.950.329,98 | -55.670,02 | 0,00 |
| 1U1209055 | SGRAVI DI ONERI CONTRIBUTIVI DI CUI ALL'ART. 11, LEGGE N. 388/2000 A FAVORE DELLE IMPRESE CHE ESERCITANO LA PESCA COSTIERA E NELLE ACQUE INTERNE E LAGUNARI PROROGATI DALL'ART. 2, C. 5, LEGGE N. 350/2003 | 24.428.000,00 | 0,00 | 2.450.000,00 | 21.978.000,00 | 24.130.888,58 | 2.152.888,58 | 0,00 | 0,00 | 0,00 | 21.978.000,00 | 24.130.888,58 | 2.152.888,58 | 0,00 |
| 1U1209058 | SGRAVI DI ONERI CONTRIBUTIVI RELATIVI ALLE PRESTAZIONI TEMPORANEE DI CUI ALL'ART. 1, COMMI 361 E 362 DELLA LEGGE N. 266/2005 | 3.327.149.000,00 | 25.178.000,00 | 0,00 | 3.352.327.000,00 | 3.487.439.470,82 | 135.112.470,82 | 0,00 | 0,00 | 0,00 | 3.352.327.000,00 | 3.487.439.470,82 | 135.112.470,82 | 0,00 |
| 1U1209060 | SGRAVIO DEL CONTRIBUTO DEL FONDO DI GARANZIA DI CUI ALL'ART. 2,DELLA LEGGE N. 297/1982 - ART. 1, COMMA 764, LETT.A), PUNTO 2), DELLA LEGGE N. 296/2006 | 369.400.000,00 | 17.910.000,00 | 0,00 | 387.310.000,00 | 391.940.397,03 | 4.630.397,03 | 0,00 | 0,00 | 0,00 | 387.310.000,00 | 391.940.397,03 | 4.630.397,03 | 0,00 |
| 1U1209062 | SGRAVI DI ONERI CONTRIBUTIVI RELATIVI A PRESTAZIONI TEMPORANEE DI CUI ALL'ART. 1, COMMA 766, LETT. A), DELLA LEGGE N. 296/2006 | 506.985.000,00 | 22.789.000,00 | 0,00 | 529.774.000,00 | 537.668.951,16 | 7.894.951,16 | 0,00 | 0,00 | 0,00 | 529.774.000,00 | 537.668.951,16 | 7.894.951,16 | 0,00 |
| 1U1209063 | SGRAVI DI ONERI CONTRIBUTIVI SU QUOTE DI RETRIBUZIONE CONNESSE CON LA CONTRATTAZIONE AZIENDALE E TERRITORIALE AI SENSI DELL'ART. 1, COMMA 67, DELLA LEGGE N. 247/2007 | 14.000.000,00 | 0,00 | 3.900.000,00 | 10.100.000,00 | 1.452.368,03 | -8.647.631,97 | 0,00 | 0,00 | 0,00 | 10.100.000,00 | 1.452.368,03 | -8.647.631,97 | 0,00 |
| 1U1209066 | ONERE DERIVANTE DALL'ESONERO DAL VERSAMENTO DEL 40 PER CENTO DEI COMPLESSIVI CONTRIBUTI PREVIDENZIALI A CARICO DEI DATORI DI LAVORO, IN RELAZIONE ALLE NUOVE ASSUNZIONI CON CONTRATTO DI LAVORO A TEMPO INDETERMINATO, AI SENSI DELL'ART. 1, COMMI 178 E SEGUENTI, DELLA LEGGE 28 DICEMBRE 2015, N. 208 | 0,00 | 0,00 | 0,00 | 0,00 | 4.769,42 | 4.769,42 | 0,00 | 0,00 | 0,00 | 0,00 | 4.769,42 | 4.769,42 | 0,00 |
| 1U1209067 | ONERE DERIVANTE DALL'ESONERO CONTRIBUTIVO A FAVORE DEI DATORI DI LAVORO, PER I CONDUCENTI ESERCITANTI LA PROPRIA ATTIVITA' CON VEICOLI EQUIPAGGIATI CON TACHIGRAFO DIGITALE, IN SERVIZI DI TRASPORTO INTERNAZIONALE - ART. 1, COMMA 651, DELLA LEGGE 28 DICEMBRE 2015, N. 208, COME MODIFICATO DALL'ART.47 BIS,COMMI 2 E 7, D.L.24 APRILE 2017, N.50, CONVERTITO CON MODIFICAZIONI DALLA LEGGE 21 GIUGNO 2017, N.96 | 0,00 | 0,00 | 0,00 | 0,00 | 67.917,74 | 67.917,74 | 0,00 | 0,00 | 0,00 | 0,00 | 67.917,74 | 67.917,74 | 0,00 |
| 1U1209068 | ONERE DERIVANTE DALL'ESONERO DAL VERSAMENTO DEI COMPLESSIVI CONTRIBUTI PREVIDENZIALI A CARICO DEI DATORI DI LAVORO, IN RELAZIONE ALLE NUOVE ASSUNZIONI CON CONTRATTO DI LAVORO A TEMPO INDETERMINATO - ART. 1, COMMI 308, 309 E 310 DELLA LEGGE 11 DICEMBRE 2016, N. 232 | 0,00 | 0,00 | 0,00 | 0,00 | 90.292,93 | 90.292,93 | 0,00 | 0,00 | 0,00 | 0,00 | 90.292,93 | 90.292,93 | 0,00 |
| 1U1209069 | ONERE DERIVANTE DALL'ESONERO DAL VERSAMENTO CONTRIBUTIVO PRESSO L'ASSICURAZIONE OBBLIGATORIA PER L'INVALIDITA', LA VECCHIAIA ED I SUPERSTITI DEI COLTIVATORI DIRETTI E DEGLI IMPRENDITORI AGRICOLI PROFESSIONALI, PER NUOVE ISCRIZIONI NELLA PREVIDENZA AGRICOLA CON ETA' INFERIORE AI QUARANT'ANNI - ART. 1, COMMI 344 E 345 DELLA LEGGE 11 DICEMBRE 2016, N.232 E ART. 1, COMMI 117 E 118 DELLA LEGGE 27 DICEMBRE 2017, N. 205 - ART. 1, COMMA 503 DELLA LEGGE 27 DICEMBRE 2019, N. 160; ART. 1 COMMA 33 DELLA LEGGE 30 DICEMBRE 2020, N. 178 | 60.900.000,00 | 8.300.000,00 | 0,00 | 69.200.000,00 | 70.376.673,04 | 1.176.673,04 | 0,00 | 0,00 | 0,00 | 69.200.000,00 | 70.376.673,04 | 1.176.673,04 | 0,00 |
| 1U1209083 | SGRAVI DI CONTRIBUTI PER I LAVORATORI AGRICOLI (SUBORDINATI E AUTONOMI) A SEGUITO DI EVENTI CALAMITOSI - ART. 5 DELLA LEGGE N. 185/92 E SUCCESSIVE MODIFICAZIONI E INTEGRAZIONI | 0,00 | 0,00 | 0,00 | 0,00 | 2.256.741,86 | 2.256.741,86 | 0,00 | 0,00 | 0,00 | 0,00 | 2.256.741,86 | 2.256.741,86 | 0,00 |
| 1U1209095 | SGRAVI CONTRIBUTIVI PER CONTRATTI COLLETTIVI NAZIONALI AZIENDALI CONTENENTI MISURE DI CONCILIAZIONE TRA VITA PROFESSIONALE E VITA PRIVATA DATORI DI LAVORO PRIVATI- ART. 25 D.LGS DEL 15 GIUGNO N.80 E DECRETO INTERMINISTERIALE DEL 12 SETTEMBRE 2017 | 0,00 | 0,00 | 0,00 | 0,00 | 79.021,46 | 79.021,46 | 0,00 | 0,00 | 0,00 | 0,00 | 79.021,46 | 79.021,46 | 0,00 |

INPS
Istituto Nazionale Previdenza Sociale

**Rendiconto Finanziario Gestionale 2021 - Uscite**

| | | | Variazioni | | | Somme Impegnate | | Gestione dei residui | | | Gestione di cassa | | | |
|---|---|---|---|---|---|---|---|---|---|---|---|---|---|---|
| Codice | Denominazione | Previsioni iniziali | In aumento | In diminuzione | Previsioni definitive | Totale Impegni | Differenze rispetto alle previsioni definitive | Iniziali | Variazioni | Totali | Previsioni definitive | Pagamenti | Differenze rispetto alle previsioni definitive | Tota i residui al termine dell'esercizio |
| 1U1209096 | ESONERO DAL VERSAMENTO DEI CONTRIBUTI PREVIDENZIALI A CARICO DEI DATORI DI LAVORO IN RELAZIONE ALLE NUOVE ASSUNZIONI DEI GIOVANI A TEMPO INDETERMINATO - ART.1 COMMI 100-108 E COMMI 113-14 DELLA LEGGE 27 DICEMBRE 2017, N.205 - ART. 1, COMMA 10, DELLA LEGGE 27 DICEMBRE 2019, N. 160-ART.1, COMMA 10, DELLA LEGGE 30 DICEMBRE 2020, N.178. | 2.601.520.000,00 | 0,00 | 299.100.000,00 | 2.302.420.000,00 | 787.324.297,84 | -1.515.095.702,16 | 0,00 | 0,00 | 0,00 | 2.302.420.000,00 | 787.324.297,84 | -1.515.095.702,16 | 0,00 |
| 1U1209098 | ONERE DERIVANTE DALL'ESONERO DEL VERSAMENTO CONTRIBUTIVO AI DATORI DI LAVORO PER L'ASSUNZIONE DI LAVORATORI CON ASSEGNO DI RICOLLOCAZIONE - ART. 1 COMMA 136 PUNTO 6 DELLA LEGGE 27 DICEMBRE 2017 N. 205 | 26.200.000,00 | 0,00 | 26.200.000,00 | 0,00 | 504.299,90 | 504.299,90 | 0,00 | 0,00 | 0,00 | 0,00 | 504.299,90 | 504.299,90 | 0,00 |
| 1U1209099 | SGRAVI DI CONTRIBUTI PER LE COOPERATIVE SOCIALI CHE ASSUMONO ENTRO IL 31/12/2018 DONNE VITTIME DI VIOLENZA DI GENERE - ART. 1 COMMA 220 DELLA LEGGE 27 DICEMBRE 2017 N. 205 | 1.000.000,00 | 0,00 | 1.000.000,00 | 0,00 | 276,28 | 276,28 | 0,00 | 0,00 | 0,00 | 0,00 | 276,28 | 276,28 | 0,00 |
| 1U1209100 | SGRAVI DI CONTRIBUTI PER LE COOPERATIVE SOCIALI CHE ASSUMONO ENTRO IL 31/12/2018 PERSONE CON PROTEZIONE INTERNAZIONALE - ART. 1 COMMA 109 DELLA LEGGE 27 DICEMBRE 2017 N. 205 | 500.000,00 | 0,00 | 500.000,00 | 0,00 | 0,00 | 0,00 | 0,00 | 0,00 | 0,00 | 0,00 | 0,00 | 0,00 | 0,00 |
| 1U1209102 | ONERI DERIVANTI DALL'ESONERO DEL VERSAMENTO DEI CONTRIBUTI PREVIDENZIALI ED ASSISTENZIALI A FAVORE DEI DATORI DI LAVORO E DEI LAVORATORI PER ASSUNZIONI A TEMPO INDETERMINATO DEI BENEFICIARI DEL REDDITO DI CITTADINANZA E AGLI ENTI DI FORMAZIONE PER I PROPRI DIPENDENTI - ART. 8, COMMA DA 1 A 3 DEL DECRETO LEGGE 28 GENNAIO 2019, N. 4 | 128.300.000,00 | 0,00 | 123.300.000,00 | 5.000.000,00 | 659.894,86 | -4.340.105,14 | 0,00 | 0,00 | 0,00 | 5.000.000,00 | 659.894,86 | -4.340.105,14 | 0,00 |
| 1U1209103 | SGRAVIO DI ONERI CONTRIBUTIVI A FAVORE DELLE SOCIETA' SPORTIVE FEMMINILI CHE STIPULANO CON ATLETE PROFESSIONISTE CONTRATTI DI LAVORO SPORTIVO - ART. 1, COMMA 181 DELLA LEGGE 27 DICEMBRE 2019, N. 160 | 3.900.000,00 | 0,00 | 3.900.000,00 | 0,00 | 0,00 | 0,00 | 0,00 | 0,00 | 0,00 | 0,00 | 0,00 | 0,00 | 0,00 |
| 1U1209105 | ONERE DERIVANTE DALL'ESONERO DAL VERSAMENTO DEI CONTRIBUTI PREVIDENZIALI, A FAVORE DEI DATORI DI LAVORO CHE ASSUMONO LAVORATORI A TEMPO INDETERMINATO O A TEMPO DETERMINATO CON CONTRATTO DI LAVORO STAGIONALE NEI SETTORI DEL TURISMO E DEGLI STABILIMENTI TERMALI - ARTICOLI 6 E 7 DEL DECRETO LEGGE 14 AGOSTO 2020, N. 104, CONVERTITO IN LEGGE 13 OTTOBRE 2020, N.126 | 1.112.500.000,00 | 0,00 | 0,00 | 1.112.500.000,00 | 550.376.175,77 | -562.123.824,23 | 0,00 | 0,00 | 0,00 | 1.112.500.000,00 | 550.376.175,77 | -562.123.824,23 | 0,00 |
| 1U1209106 | ONERE DERIVANTE DALL'ESONERO PARZIALE DAL VERSAMENTO DEI CONTRIBUTI PREVIDENZIALI, DAL 1° OTTOBRE AL 31 DICEMBRE 2020, A FAVORE DEI DATORI DI LAVORO PRIVATI LA CUI SEDE E' SITUATA IN AREE SVANTAGGIATE DEL SUD - ART. 27 DEL DECRETO LEGGE 14 AGOSTO 2020, N. 104, CONVERTITO IN LEGGE 13 OTTOBRE 2020, N. 126 | 573.200.000,00 | 4.263.300.000,00 | 0,00 | 4.836.500.000,00 | 2.994.645.083,76 | -1.841.854.916,24 | 0,00 | 0,00 | 0,00 | 4.836.500.000,00 | 2.994.645.083,76 | -1.841.854.916,24 | 0,00 |
| 1U1209107 | ESONERO PARZIALE DAL VERSAMENTO DEI CONTRIBUTI PREVIDENZIALI A FAVORE DEI DATORI DI LAVORO PRIVATI CHE NON RICHIEDONO I TRATTAMENTI DI CUI ALL'ART. 1 DEL D.L. 104/2020 - ART. 3, DEL DECRETO LEGGE 14 AGOSTO 2020, N. 104, CONVERTITO IN LEGGE 13 OTTOBRE 2020, N.126-ART.12, CO 14 E 15 DEL DECRETO LEGGE 28 OTTOBRE 2020, N.137, CONVERTITO CON MODIFICAZIONI DALLA LEGGE 18 DICEMBRE 2020, N.176. | 121.100.000,00 | 61.400.000,00 | 0,00 | 182.500.000,00 | 383.249.416,28 | 200.749.416,28 | 0,00 | 0,00 | 0,00 | 182.500.000,00 | 383.249.416,28 | 200.749.416,28 | 0,00 |
| 1U1209110 | ESONERO DAL VERSAMENTO DEI CONTRIBUTI A CARICO DEI DATORI DI LAVORO, A FAVORE DELLE IMPRESE APPARTENENTI ALLE FILIERE AGRITURISTICHE, APISTICHE, BRASSICOLE, CEREALICOLE, FLOROVIVAISTICHE, VITIVINICOLE, ALLEVAMENTO DELLA PESCA, DELL1PPICOLTURA E DELL'ACQUACOLTURA - ART.222, COMMA 2 DEL DECRETO-LEGGE 19 MAGGIO 2020, N.34, CONVERTITO DALLA LEGGE 17 LUGLIO 2020, N.77; ART. 58 QUATER DEL DECRETO LEGGE 14 AGOSTO 2020, N. 104, CONVERTITO IN LEGGE 13 OTTOBRE 2020, N. 126. | 0,00 | 384.000.000,00 | 0,00 | 384.000.000,00 | 207.521.566,05 | -176.478.433,95 | 0,00 | 0,00 | 0,00 | 384.000.000,00 | 207.521.566,05 | -176.478.433,95 | 0,00 |

INPS
Istituto Nazionale Previdenza Sociale

**Rendiconto Finanziario Gestionale 2021 - Uscite**

| | | | Variazioni | | | Somme Impegnate | | Gestione dei residui | | | Gestione di cassa | | | |
|---|---|---|---|---|---|---|---|---|---|---|---|---|---|---|
| Codice | Denominazione | Previsioni iniziali | In aumento | In diminuzione | Previsioni definitive | Totale Impegni | Differenze rispetto alle previsioni definitive | Iniziali | Variazioni | Totali | Previsioni definitive | Pagamenti | Differenze rispetto alle previsioni definitive | Tota i residui al termine dell'esercizio |
| 1U1209111 | ESONERO DAL VERSAMENTO DEI CONTRIBUTI A CARICO DEI DATORI DI LAVORO, A FAVORE DELLE IMPRESE APPARTENENTI ALLE FILIERE AGRICOLE, DELLA PESCA E DELL'ACQUACOLTURA PER I MESI DA NOVEMBRE, DICEMBRE 2020 E GENNAIO 2021 - ART.16 E 16 BIS, DEL DECRETO-LEGGE 28 OTTOBRE 2020, N. 137, CONVERTITO CON MODIFICAZIONI DALLA LEGGE 18 DICEMBRE 2020, N.176; ART. 19 DEL DECRETO-LEGGE 22 MARZO 2021, N.41. | 0,00 | 0,00 | 0,00 | 0,00 | 2.676.586,77 | 2.676.586,77 | 0,00 | 0,00 | 0,00 | 0,00 | 2.676.586,77 | 2.676.586,77 | 0,00 |
| 1U1209113 | ESONERO CONTRIBUTIVO TOTALE, IN VIA SPERIMENTALE, NEL BIENNIO 2021-2022, PER LE ASSUNZIONI DI DONNE LAVORATRICI (IMPORTO MASSIMO PARI A 6.000 EURO ANNUI - ART. 1, COMMI DA 16 A 19 DELLA LEGGE 30 DICEMBRE 2020, N. 178,. | 0,00 | 37.500.000,00 | 0,00 | 37.500.000,00 | 23.022.529,99 | -14.477.470,01 | 0,00 | 0,00 | 0,00 | 37.500.000,00 | 23.022.529,99 | -14.477.470,01 | 0,00 |
| 1U1209114 | ESONERO DAL VERSAMENTO TOTALE DEI COMPLESSIVI CONTRIBUTI PREVIDENZIALI PER UN PERIODO MASSIMO DI SEI MESI, A FAVORE DEI DATORI DI LAVORO PRIVATI, CON ESCLUSIONE DEL SETTORE AGRICOLO E DEL LAVORO DOMESTICO, CHE ASSUMONO LAVORATORI CON IL CONTRATTO DI RIOCCUPAZIONE (IMPORTO MASSIMO PARI A 6.000 EURO ANNUI) - ART. 41, COMMA 5 DEL DECRETO-LEGGE 25 MAGGIO 2021, N. 73 | 0,00 | 585.600.000,00 | 0,00 | 585.600.000,00 | 4.103.482,25 | -581.496.517,75 | 0,00 | 0,00 | 0,00 | 585.600.000,00 | 4.103.482,25 | -581.496.517,75 | 0,00 |
| 1U1209115 | ESONERO DAL VERSAMENTO DEI CONTRIBUTI PREVIDENZIALI NELLA MISURA DEL DOPPIO DELLE ORE DI INTEGRAZIONE SALARIALE GIA' FRUITE NEI MESI DI GENNAIO, FEBBRAIO E MARZO 2021 A FAVORE DEI DATORI DI LAVORO PRIVATI DEL SETTORE DEL TURISMO E DEGLI STABILIMENTI TERMALI E DEL COMMERCIO - ART. 43 DEL DECRETO-LEGGE 25 MAGGIO 2021, N. 73 | 0,00 | 770.000.000,00 | 0,00 | 770.000.000,00 | 60.738,30 | -769.939.261,70 | 0,00 | 0,00 | 0,00 | 770.000.000,00 | 60.738,30 | -769.939.261,70 | 0,00 |
| 1U1209116 | ESONERO PARZIALE DEI CONTRIBUTI PREVIDENZIALI E ASSISTENZIALI DOVUTI DAI LAVORATORI AUTONOMI E DAI LIBERI PROFESSIONISTI ISCRITTI ALLE GESTIONI INPS - ART. 1, COMMI DA 20 A 22 BIS DELLA LEGGE 30 DICEMBRE 2020, N. 178 | 0,00 | 0,00 | 0,00 | 0,00 | 773.752.567,23 | 773.752.567,23 | 0,00 | 0,00 | 0,00 | 0,00 | 773.752.567,23 | 773.752.567,23 | 0,00 |
| | **Totale 1.1.2.09 POSTE CORRETTIVE E COMPENSATIVE DI ENTRATE CORRENTI** | **12.883.890.062,00** | **6.243.855.000,00** | **519.873.777,00** | **18.607.871.285,00** | **14.581.139.424,71** | **4.026.731.860,29** | **646.755.026,07** | **0,00** | **646.755.026,07** | **18.607.871.285,00** | **14.582.951.281,20** | **4.024.920.003,80** | **644.943.169,58** |
| **1.1.2.10** | **Uscite non classificabili in altre voci** | | | | | | | | | | | | | |
| 1U1210020 | SPESE PER SERVIZI SVOLTI DA ALTRI ENTI ED ORGANISMI NAZIONALI PER L'ACCERTAMENTO E LA RISCOSSIONE DEI CONTRIBUTI | 177.496.000,00 | 0,00 | 0,00 | 177.496.000,00 | 54.360.644,98 | -123.135.355,02 | 25.901.053,04 | -7.022.648,82 | 18.878.404,22 | 177.496.000,00 | 47.608.546,52 | -129.887.453,48 | 25.630.502,68 |
| | **Totale 1.1.2.10 USCITE NON CLASSIFICABILI IN ALTRE VOCI** | **177.496.000,00** | **0,00** | **0,00** | **177.496.000,00** | **54.360.644,98** | **123.135.355,02** | **25.901.053,04** | **7.022.648,82** | **18.878.404,22** | **177.496.000,00** | **47.608.546,52** | **129.887.453,48** | **25.630.502,68** |
| | **TOTALE 1.1 TITOLO I USCITE CORRENTI** | **13.139.546.525,91** | **6.280.355.000,00** | **521.402.777,00** | **18.898.498.748,91** | **14.987.289.609,09** | **3.911.209.139,82** | **3.053.957.999,43** | **7.022.648,82** | **3.046.935.350,61** | **18.898.497.060,91** | **14.982.349.871,20** | **3.916.147.189,71** | **3.051.875.088,50** |
| **1.4 -** | **TITOLO IV - PARTITE DI GIRO** | | | | | | | | | | | | | |
| **1.4.1 -** | **USCITE AVENTI NATURA DI PARTITE DI GIRO** | | | | | | | | | | | | | |
| **1.4.1.21** | **Uscite aventi natura di partite di giro** | | | | | | | | | | | | | |
| 1U4121008 | VERSAMENTO DI CONTRIBUTI ASSOCIATIVI RISCOSSI PER CONTO DELLE ORGANIZZAZIONI SINDACALI | 165.732.237,22 | 3.829.003,93 | 0,00 | 169.561.241,15 | 181.249.780,76 | 11.688.539,61 | 51.710.413,50 | 0,00 | 51.710.413,50 | 169.560.741,15 | 172.721.303,29 | 3.160.562,14 | 60.238.890,97 |
| 1U4121009 | VERSAMENTO DI CONTRIBUTI RISCOSSI PER CONTO DI ALTRI ENTI | 85.786.000,00 | 16.287.000,00 | 0,00 | 102.073.000,00 | 83.684.035,61 | -18.388.964,39 | 65.623.854,86 | 0,00 | 65.623.854,86 | 97.070.945,61 | 97.453.978,39 | 383.032,78 | 51.853.912,08 |
| 1U4121026 | VERSAMENTO DI CONTRIBUTI PER I LAVORATORI AGRICOLI (SUBORDINATI E AUTONOMI) RISCOSSI PER CONTO DELL'INAIL | 558.898.868,98 | 22.950.432,09 | 0,00 | 581.849.301,07 | 642.463.434,38 | 60.614.133,31 | 2.510.810.614,76 | -22.658.414,98 | 2.488.152.199,78 | 525.706.386,11 | 465.569.433,49 | -60.136.952,62 | 2.665.046.200,67 |
| 1U4121027 | VERSAMENTO DI CONTRIBUTI ASSOCIATIVI, INTEGRATIVI E DI ASSISTENZA CONTRATTUALE RISCOSSI PER CONTO DI ORGANIZZAZIONI SINDACALI DEL SETTORE AGRICOLO | 85.744.678,76 | 2.965.536,45 | 0,00 | 88.710.215,21 | 105.997.018,83 | 17.286.803,62 | 35.854.966,88 | 0,00 | 35.854.966,88 | 88.710.215,21 | 86.234.035,18 | -2.476.180,03 | 55.617.950,53 |
| 1U4121035 | VERSAMENTO ALLA SOCIETÀ CESSIONARIA DI SOMME RISCOSSE IN CONTO CREDITI CONTRIBUTIVI CEDUTI AI SENSI DELL'ART. 13, LEGGE N. 448/98 COME RISULTA MODIFICATO DALL'ART. 1, D.L N. 308/1999 | 0,00 | 0,00 | 0,00 | 0,00 | 3.275.425,50 | 3.275.425,50 | 0,00 | 0,00 | 0,00 | 0,00 | 3.275.425,50 | 3.275.425,50 | 0,00 |
| 1U4121036 | ONERI FINANZIARI PER CONTO DELL'INAIL DERIVANTI DALLA CESSIONE DI CREDITI CONTRIBUTIVI DI CUI ALL'ART. 13, LEGGE N. 448/1998 COME RISULTA MODIFICATO DALL'ART. 1, D.L N. 308/99 CONVERTITO DALLA LEGGE N. 402/1999 | 0,00 | 0,00 | 0,00 | 0,00 | 0,00 | 0,00 | 62.573.693,30 | 0,00 | 62.573.693,30 | 0,00 | 0,00 | 0,00 | 62.573.693,30 |
| 1U4121039 | RIMBORSO DI CONTRIBUTI RELATIVI AI LAVORATORI AGRICOLI (DIPENDENTI E AUTONOMI) EFFETTUATO PER CONTO DELL'INAIL | 0,00 | 0,00 | 0,00 | 0,00 | 2.822.078,52 | 2.822.078,52 | 39.336.622,65 | 0,00 | 39.336.622,65 | 0,00 | 1.656.085,04 | 1.656.085,04 | 40.502.616,13 |

INPS
Istituto Nazionale Previdenza Sociale

**Rendiconto Finanziario Gestionale 2021 - Uscite**

| | | | Variazioni | | | Somme Impegnate | | Gestione dei residui | | | Gestione di cassa | | | |
|---|---|---|---|---|---|---|---|---|---|---|---|---|---|---|
| Codice | Denominazione | Previsioni iniziali | In aumento | In diminuzione | Previsioni definitive | Totale Impegni | Differenze rispetto alle previsioni definitive | Iniziali | Variazioni | Totali | Previsioni definitive | Pagamenti | Differenze rispetto alle previsioni definitive | Tota i residui al termine dell'esercizio |
| 1U4121041 | CONTRIBUTO ART. 7, COMMA 1, DLGS N. 81/2000 PER CISTATO A COPERTURA ONERE CONTRIBUTIVO DI CUI ALL'ART. 7, COMMA 6 DEL DLGS N. 81/2000 | 0,00 | 0,00 | 0,00 | 0,00 | 0,00 | 0,00 | 17.924,23 | 0,00 | 17.924,23 | 0,00 | 0,00 | 0,00 | 17.924,23 |
| | **Totale 1.4.1.21 USCITE AVENTI NATURA DI PARTITE DI GIRO** | **896.161.784,96** | **46.031.972,47** | **0,00** | **942.193.757,43** | **1.019.491.773,60** | **77.298.016,17** | **2.765.928.090,18** | **22.658.414,98** | **2.743.269.675,20** | **881.048.288,08** | **826.910.260,89** | **54.138.027,19** | **2.935.851.187,91** |
| | **TOTALE 1.4 TITOLO IV PARTITE DI GIRO** | **896.161.784,96** | **46.031.972,47** | **0,00** | **942.193.757,43** | **1.019.491.773,60** | **77.298.016,17** | **2.765.928.090,18** | **22.658.414,98** | **2.743.269.675,20** | **881.048.288,08** | **826.910.260,89** | **54.138.027,19** | **2.935.851.187,91** |
| | **Totale Uscite UPB 1 Entrate** | **14.035.708.310,87** | **6.326.386.972,47** | **521.402.777,00** | **19.840.692.506,34** | **16.006.781.382,69** | **3.833.911.123,65** | **5.819.886.089,61** | **29.681.063,80** | **5.790.205.025,81** | **19.779.545.348,99** | **15.809.260.132,09** | **3.970.285.216,90** | **5.987.726.276,41** |

INPS
Istituto Nazionale Previdenza Sociale

**Rendiconto Finanziario Gestionale 2021 - Uscite**

| | | | Variazioni | | | Somme Impegnate | | Gestione dei residui | | | Gestione di cassa | | | Tota i residui al termine dell'esercizio |
|---|---|---|---|---|---|---|---|---|---|---|---|---|---|---|
| Codice | Denominazione | Previsioni iniziali | In aumento | In diminuzione | Previsioni definitive | Totale Impegni | Differenze rispetto alle previsioni definitive | Iniziali | Variazioni | Totali | Previsioni definitive | Pagamenti | Differenze rispetto alle previsioni definitive | |
| **2 -** | **UPB 2 - Pensioni** | | | | | | | | | | | | | |
| **2.1 -** | **TITOLO I - USCITE CORRENTI** | | | | | | | | | | | | | |
| **2.1.2 -** | **INTERVENTI DIVERSI** | | | | | | | | | | | | | |
| **2.1.2.05** | **Uscite per prestazioni istituzionali** | | | | | | | | | | | | | |
| 2U1205001 | PENSIONI E RELATIVI TRATTAMENTI PER CARICHI FAMILIARI | 205.747.664.016,89 | 0,00 | 38.725.282,43 | 205.708.938.734,46 | 205.280.368.366,25 | -428.570.368,21 | 4.228.577.951,51 | 0,00 | 4.228.577.951,51 | 205.672.630.174,77 | 205.088.296.173,14 | -584.334.001,63 | 4.420.650.144,62 |
| 2U1205016 | PRESTAZIONI DIVERSE A CARICO DI FONDI O GESTIONI PENSIONISTICHE (LIQUIDAZIONE IN CAPITALE, INDENNITÀ, ASSEGNI E LIQUIDAZIONI VARIE) | 14.844.779.551,00 | 0,00 | 305.719.187,63 | 14.539.060.363,37 | 14.336.492.321,71 | -202.568.041,66 | 793.073.234,93 | 0,00 | 793.073.234,93 | 14.537.965.489,53 | 14.325.071.067,01 | -212.894.422,52 | 804.494.489,63 |
| 2U1205091 | PENSIONI E RELATIVI TRATTAMENTI PER CARICHI FAMILIARI AGLI ISCRITTI ALL'ISTITUTO NAZIONALE DI PREVIDENZA PER I DIPENDENTI DELL'AMMINISTRAZIONE PUBBLICA (INPDAP), SOPPRESSO AI SENSI DELL'ARTICOLO 21 DEL DECRETO LEGGE 6 DICEMBRE 2011, N. 201, CONVERTITO, CON MODIFICAZIONI, DALLA LEGGE 22 DICEMBRE 2011, N. 214 | 77.893.156.825,00 | 1.089.548.171,17 | 0,00 | 78.982.704.996,17 | 78.823.199.190,95 | -159.505.805,22 | 636.182,07 | 0,00 | 636.182,07 | 78.982.704.996,17 | 78.823.286.942,38 | -159.418.053,79 | 548.430,64 |
| 2U1205092 | PRESTAZIONI DIVERSE A CARICO DELLE GESTIONI (CASSE) PENSIONISTICHE (INDENNITA', ASSEGNI E LIQUIDAZIONI VARIE) DELL1STITUTO NAZIONALE DI PREVIDENZA PER I DIPENDENTI DELL'AMMINISTRAZIONE PUBBLICA (INPDAP), SOPPRESSO AI SENSI DELL'ARTICOLO 21 DEL DECRETO LEGGE 6 DICEMBRE 2011, N. 201, CONVERTITO, CON MODIFICAZIONI, DALLA LEGGE 22 DICEMBRE 2011, N. 214 | 7.550.000,00 | 0,00 | 0,00 | 7.550.000,00 | 8.305.555,20 | 755.555,20 | 10.781,32 | 0,00 | 10.781,32 | 7.550.000,00 | 8.316.336,52 | 766.336,52 | 0,00 |
| | **Totale 2.1.2.05 USCITE PER PRESTAZIONI ISTITUZIONALI** | **298.493.150.392,89** | **1.089.548.171,17** | **344.444.470,06** | **299.238.254.094,00** | **298.448.365.434,11** | **789.888.659,89** | **5.022.298.149,83** | **0,00** | **5.022.298.149,83** | **299.200.850.660,47** | **298.244.970.519,05** | **955.880.141,42** | **5.225.693.064,89** |
| **2.1.2.06** | **Trasferimenti passivi** | | | | | | | | | | | | | |
| 2U1206050 | VALORI PER LA COPERTURA DEI PERIODI ASSICURATIVI TRASFERITI AD ALTRI ENTI DI PREVIDENZA | 235.425.000,00 | 9.100.000,00 | 0,00 | 244.525.000,00 | 272.413.136,70 | 27.888.136,70 | 615.014,68 | 0,00 | 615.014,68 | 244.525.000,00 | 272.413.136,70 | 27.888.136,70 | 615.014,68 |
| | **Totale 2.1.2.06 TRASFERIMENTI PASSIVI** | **235.425.000,00** | **9.100.000,00** | **0,00** | **244.525.000,00** | **272.413.136,70** | **27.888.136,70** | **615.014,68** | **0,00** | **615.014,68** | **244.525.000,00** | **272.413.136,70** | **27.888.136,70** | **615.014,68** |
| **2.1.2.07** | **Oneri finanziari** | | | | | | | | | | | | | |
| 2U1207002 | INTERESSI PASSIVI SULLE PRESTAZIONI ARRETRATE | 9.738.082,94 | 0,00 | 1.203.142,24 | 8.534.940,70 | 4.821.560,99 | -3.713.379,71 | 8.978.781,34 | 0,00 | 8.978.781,34 | 8.534.940,70 | 4.822.316,20 | -3.712.624,50 | 8.978.026,13 |
| | **Totale 2.1.2.07 ONERI FINANZIARI** | **9.738.082,94** | **0,00** | **1.203.142,24** | **8.534.940,70** | **4.821.560,99** | **3.713.379,71** | **8.978.781,34** | **0,00** | **8.978.781,34** | **8.534.940,70** | **4.822.316,20** | **3.712.624,50** | **8.978.026,13** |
| **2.1.2.09** | **Poste correttive e compensative di entrate correnti** | | | | | | | | | | | | | |
| 2U1209004 | RIMBORSO DI RISERVE E DI VALORI CAPITALI | 2.497.500,00 | 1.236.500,00 | 0,00 | 3.734.000,00 | 4.455.486,12 | 721.486,12 | 0,00 | 0,00 | 0,00 | 3.734.000,00 | 4.455.486,12 | 721.486,12 | 0,00 |
| 2U1209005 | RIMBORSO DI PROVENTI DERIVANTI DAL DIVIETO DI CUMULO TRA PENSIONE E RETRIBUZIONE | 10.000,00 | 0,00 | 0,00 | 10.000,00 | 0,00 | -10.000,00 | 0,00 | 0,00 | 0,00 | 10.000,00 | 0,00 | -10.000,00 | 0,00 |
| 2U1209052 | RIMBORSO DI PROVENTI CONNESSI CON L'ESTENSIONE DEL REGIME DI TOTALE CUMULABILITÀ DELLA PENSIONE DI ANZIANITÀ CON I REDDITI DA LAVORO DI CUI ALL'ART. 44, C. 2, LEGGE N. 289/2002 | 0,00 | 0,00 | 0,00 | 0,00 | 14.730,46 | 14.730,46 | 0,00 | 0,00 | 0,00 | 0,00 | 14.730,46 | 14.730,46 | 0,00 |
| 2U1209053 | RIMBORSO DI PROVENTI A SANATORIA DEI PERIODI DI TOTALE O PARZIALE INCUMULABILITÀ DELLA PENSIONE CON I REDDITI DA LAVORO DI CUI ALL'ART. 44, C. 3, LEGGE N. 289/2002 | 0,00 | 0,00 | 0,00 | 0,00 | 1.588,37 | 1.588,37 | 0,00 | 0,00 | 0,00 | 0,00 | 1.588,37 | 1.588,37 | 0,00 |
| | **Totale 2.1.2.09 POSTE CORRETTIVE E COMPENSATIVE DI ENTRATE CORRENTI** | **2.507.500,00** | **1.236.500,00** | **0,00** | **3.744.000,00** | **4.471.804,95** | **727.804,95** | **0,00** | **0,00** | **0,00** | **3.744.000,00** | **4.471.804,95** | **727.804,95** | **0,00** |
| **2.1.2.10** | **Uscite non classificabili in altre voci** | | | | | | | | | | | | | |
| 2U1210005 | CONTRIBUTI, RISERVE E VALORI CAPITALI TRASFERITI A ENTI E ORGANISMI COMUNITARI | 14.000.000,00 | 0,00 | 0,00 | 14.000.000,00 | 13.093.571,29 | -906.428,71 | 0,00 | 0,00 | 0,00 | 14.000.000,00 | 13.093.571,29 | -906.428,71 | 0,00 |
| 2U1210009 | SPESE PER RISARCIMENTI CONNESSE A CONTROVERSIE IN MATERIA PREVIDENZIALE | 1.194.919,16 | 150.000,00 | 0,00 | 1.344.919,16 | 1.659.438,40 | 314.519,24 | 0,00 | 0,00 | 0,00 | 1.344.919,16 | 1.659.438,40 | 314.519,24 | 0,00 |
| 2U1210012 | SPESE DERIVANTI DAL RICONOSCIMENTO A GETI SPA DEL CORRISPETTIVO PER MANCATA UTILIZZAZIONE STABILIMENTI TERMALI NEL PERIODO 14/7 - 31/12/1999 | 0,00 | 0,00 | 0,00 | 0,00 | 0,00 | 0,00 | 274.217,44 | 0,00 | 274.217,44 | 274.217,44 | 0,00 | -274.217,44 | 274.217,44 |
| 2U1210021 | SPESE PER SERVIZI SVOLTI DA ALTRI ENTI ED ORGANISMI NAZIONALI PER L'EROGAZIONE DELLE PRESTAZIONI | 17.500.000,00 | 0,00 | 0,00 | 17.500.000,00 | 17.500.000,00 | 0,00 | 76.297.497,86 | -1.014,95 | 76.296.482,91 | 17.500.000,00 | 12.461.079,45 | -5.038.920,55 | 81.335.403,46 |
| 2U1210022 | SPESE PER SERVIZI SVOLTI DALLE BANCHE E DAGLI UFFICI DEI CONTI CORRENTI POSTALI PER IL PAGAMENTO DELLE PRESTAZIONI ALL'ESTERO | 6.153.000,00 | 0,00 | 0,00 | 6.153.000,00 | 6.153.000,00 | 0,00 | 5.909.330,02 | 0,00 | 5.909.330,02 | 6.153.000,00 | 5.933.105,85 | -219.894,15 | 6.129.224,17 |
| 2U1210026 | *SPESE PER I SERVIZI SVOLTI DAI CAF PER LA RACCOLTA E LA TRASMISSIONE DELLE DICHIARAZIONI PER INVALIDITA' CIVILE (ICRIC) | 0,00 | 0,00 | 0,00 | 0,00 | 0,00 | 0,00 | 1.841.745,82 | 0,00 | 1.841.745,82 | 0,00 | 42.097,21 | 42.097,21 | 1.799.648,61 |

INPS
Istituto Nazionale Previdenza Sociale

**Rendiconto Finanziario Gestionale 2021 - Uscite**

| Codice | Denominazione | Previsioni iniziali | Variazioni | | Previsioni definitive | Somme Impegnate | | Gestione dei residui | | | Gestione di cassa | | | Tota i residui al termine dell'esercizio |
|---|---|---|---|---|---|---|---|---|---|---|---|---|---|---|
| | | | In aumento | In diminuzione | | Totale Impegni | Differenze rispetto alle previsioni definitive | Iniziali | Variazioni | Totali | Previsioni definitive | Pagamenti | Differenze rispetto alle previsioni definitive | |
| | **Totale 2.1.2.10 USCITE NON CLASSIFICABILI IN ALTRE VOCI** | **38.847.919,16** | **150.000,00** | **0,00** | **38.997.919,16** | **38.406.009,69** | **591.909,47** | **84.322.791,14** | **1.014,95** | **84.321.776,19** | **39.272.136,60** | **33.189.292,20** | **6.082.844,40** | **89.538.493,68** |
| | **TOTALE 2.1 TITOLO I USCITE CORRENTI** | **298.779.668.894,99** | **1.100.034.671,17** | **345.647.612,30** | **299.534.055.953,86** | **298.768.477.946,44** | **765.578.007,42** | **5.116.214.736,99** | **1.014,95** | **5.116.213.722,04** | **299.496.926.737,77** | **298.559.867.069,10** | **937.059.668,67** | **5.324.824.599,38** |
| **2.4 -** | **TITOLO IV - PARTITE DI GIRO** | | | | | | | | | | | | | |
| **2.4.1 -** | **USCITE AVENTI NATURA DI PARTITE DI GIRO** | | | | | | | | | | | | | |
| **2.4.1.21** | **Uscite aventi natura di partite di giro** | | | | | | | | | | | | | |
| 2U4121006 | VERSAMENTO ALLO STATO DI RITENUTE EX ONPI SULLE PENSIONI - ART. 1 DUODECIES, LEGGE N. 641/1978 | 1.873.000,00 | 0,00 | 20.000,00 | 1.853.000,00 | 1.844.605,22 | -8.394,78 | 504.334,14 | 0,00 | 504.334,14 | 1.850.397,14 | 1.842.922,14 | -7.475,00 | 506.017,22 |
| 2U4121007 | VERSAMENTO ALLE ORGANIZZAZIONI SINDACALI DI RITENUTE SU PENSIONI PER CONTRIBUTI ASSOCIATIVI | 435.097.000,00 | 5.099.000,00 | 0,00 | 440.196.000,00 | 442.295.814,94 | 2.099.814,94 | 79.808,15 | 0,00 | 79.808,15 | 440.196.000,00 | 442.295.579,52 | 2.099.579,52 | 80.043,57 |
| 2U4121040 | VERSAMENTO ALLO STATO DELLE RITENUTE SU PENSIONI PER IL CONTRIBUTO DI SOLIDARIETÀ DI CUI ALL'ART. 3, C. 102, LEGGE N. 350/2003 | 0,00 | 0,00 | 0,00 | 0,00 | 0,00 | 0,00 | 160.414,08 | 0,00 | 160.414,08 | 0,00 | 0,00 | 0,00 | 160.414,08 |
| 2U4121049 | VERSAMENTO ALL'ERARIO DEL CANONE ABBONAMENTO RAI RITENUTO SU PENSIONI E PROVVIDENZE DI NATURA ASSISTENZIALE DI CUI ALL'ART.38 C.8, DL 31 MAGGIO 2010 N.78 COVERTITO CON MODIFICAZIONI NELLA LEGGE 30 LUGLIO 2010 N.122 | 5.400,00 | 300,00 | 0,00 | 5.700,00 | 4.617,00 | -1.083,00 | 0,00 | 0,00 | 0,00 | 5.700,00 | 4.617,00 | -1.083,00 | 0,00 |
| 2U4121050 | VERSAMENTO ALLO STATO DEL CONTRIBUTO DI PEREQUAZIONE SUI TRATTAMENTI PENSIONISTICI DI CUI ALL'ART. 18, COMMA 22 BIS DELLA LEGGE 15 LUGLIO 2011, N. 111 DI CONVERSIONE CON MODIFICAZIONI DEL DECRETO LEGGE 06 LUGLIO 2011, N. 98, E ART. 2, COMMA 1 DEL DECRETO LEGGE N. 138/2011, CONVERTITO IN LEGGE N. 148/2011 | 0,00 | 0,00 | 0,00 | 0,00 | 616,67 | 616,67 | 0,00 | 0,00 | 0,00 | 0,00 | 616,67 | 616,67 | 0,00 |
| 2U4121056 | RESTITUZIONE AI PENSIONATI DEL CONTRIBUTO DI PEREQUAZIONE SUI TRATTAMENTI PENSIONISTICI, DI CUI ALL'ART. 18, COMMA 22 BIS DEL DECRETO LEGGE 06 LUGLIO 2011, N. 98, CONVERTITO, CON MODIFICAZIONI, DALLA LEGGE 15 LUGLIO 2011, N. 111, COME MODIFICATO DALL'ART. 24, COMMA 31-BIS, DEL DECRETO LEGGE 6 DICEMBRE 2011, N. 201, CONVERTITO, CON MODIFICAZIONI, DALLA LEGGE 22 DICEMBRE 2011, N. 214 - SENTENZA DELLA CORTE COSTITUZIONALE N. 116/2013 | 0,00 | 0,00 | 0,00 | 0,00 | 616,67 | 616,67 | 5.873.943,47 | 0,00 | 5.873.943,47 | 0,00 | 49,16 | 49,16 | 5.874.510,98 |
| 2U4121065 | TRATTAMENTI DI FINE SERVIZIO E DI FINE RAPPORTO EROGATI AL PERSONALE NON ISCRITTO TRANSITATO PRESSO MINISTERI ED ALTRI ENTI PUBBLICI - ART. 14, COMMA 17 DL 98/2011 - ART. 23 QUATER DL 95/2012 - ART. 12, COMMA 49 DL 95/2012 | 600.000,00 | 200.000,00 | 0,00 | 800.000,00 | 1.665.450,46 | 865.450,46 | 0,00 | 0,00 | 0,00 | 800.000,00 | 1.665.450,46 | 865.450,46 | 0,00 |
| 2U4121066 | RIVERSAMENTO AGLI INTERMEDIARI FINANZIARI DELLE TRATTENUTE SU PENSIONI PER L ESTINZIONE, TRAMITE CESSIONE DEL QUINTO DELLA PENSIONE, DI PRODOTTI DI FINANZIAMENTO | 2.361.000.000,00 | 157.000.000,00 | 0,00 | 2.518.000.000,00 | 2.626.665.786,90 | 108.665.786,90 | 0,00 | 0,00 | 0,00 | 2.518.000.000,00 | 2.626.665.786,90 | 108.665.786,90 | 0,00 |
| | **Totale 2.4.1.21 USCITE AVENTI NATURA DI PARTITE DI GIRO** | **2.798.575.400,00** | **162.299.300,00** | **20.000,00** | **2.960.854.700,00** | **3.072.477.507,86** | **111.622.807,86** | **6.618.499,84** | **0,00** | **6.618.499,84** | **2.960.852.097,14** | **3.072.475.021,85** | **111.622.924,71** | **6.620.985,85** |
| | **TOTALE 2.4 TITOLO IV PARTITE DI GIRO** | **2.798.575.400,00** | **162.299.300,00** | **20.000,00** | **2.960.854.700,00** | **3.072.477.507,86** | **111.622.807,86** | **6.618.499,84** | **0,00** | **6.618.499,84** | **2.960.852.097,14** | **3.072.475.021,85** | **111.622.924,71** | **6.620.985,85** |
| | **Totale Uscite UPB 2 Pensioni** | **301.578.244.294,99** | **1.262.333.971,17** | **345.667.612,30** | **302.494.910.653,86** | **301.840.955.454,30** | **653.955.199,56** | **5.122.833.236,83** | **1.014,95** | **5.122.832.221,88** | **302.457.778.834,91** | **301.632.342.090,95** | **825.436.743,96** | **5.331.445.585,23** |

INPS
Istituto Nazionale Previdenza Sociale

**Rendiconto Finanziario Gestionale 2021 - Uscite**

| Codice | Denominazione | Previsioni iniziali | Variazioni | | Previsioni definitive | Somme Impegnate | | Gestione dei residui | | | Gestione di cassa | | | Tota i residui al termine dell'esercizio |
|---|---|---|---|---|---|---|---|---|---|---|---|---|---|---|
| | | | In aumento | In diminuzione | | Totale Impegni | Differenze rispetto alle previsioni definitive | Iniziali | Variazioni | Totali | Previsioni definitive | Pagamenti | Differenze rispetto alle previsioni definitive | |
| **3 -** | **UPB 3 - Prestazioni non pensionistiche** | | | | | | | | | | | | | |
| **3.1 -** | **TITOLO I - USCITE CORRENTI** | | | | | | | | | | | | | |
| **3.1.2 -** | **INTERVENTI DIVERSI** | | | | | | | | | | | | | |
| **3.1.2.05** | **Uscite per prestazioni istituzionali** | | | | | | | | | | | | | |
| 3U1205002 | PRESTAZIONI ANTICIPATE DALLE AZIENDE TENUTE ALLA PRESENTAZIONE DELLE DENUNCE RENDICONTO | 14.988.797.086,00 | 382.912.565,00 | 0,00 | 15.371.709.651,00 | 15.776.748.686,19 | 405.039.035,19 | 1.488.275.117,59 | -43.091,33 | 1.488.232.026,26 | 15.371.709.651,00 | 15.541.558.865,85 | 169.849.214,85 | 1.723.421.846,60 |
| 3U1205003 | PRESTAZIONI ECONOMICHE A LAVORATORI DISOCCUPATI NON AGRICOLI (IND. MOBILITÀ, IND. DISOCCUPAZIONE, IND. DELL'ASSICURAZIONE SOCIALE PER L'IMPIEGO ASPI, MINIASPI, NASPI, ASDI, DIS-COLL E RELATIVI TRATTAMENTI PER CARICHI FAMILIARI) | 11.243.235.231,00 | 459.918.788,00 | 0,00 | 11.703.154.019,00 | 8.510.746.994,91 | -3.192.407.024,09 | 75.699.141,78 | 0,00 | 75.699.141,78 | 11.703.154.019,00 | 8.514.648.844,88 | -3.188.505.174,12 | 71.797.291,81 |
| 3U1205004 | INDENNITÀ DI DISOCCUPAZIONE E TRATTAMENTI PER CARICHI FAMILIARI AI LAVORATORI DIPENDENTI AGRICOLI | 2.274.337.922,00 | 0,00 | 60.972.697,00 | 2.213.365.225,00 | 2.215.521.734,39 | 2.156.509,39 | 9.983.349,63 | 0,00 | 9.983.349,63 | 2.213.365.225,00 | 2.215.249.853,20 | 1.884.628,20 | 10.255.230,82 |
| 3U1205005 | ASSEGNI FAMILIARI AI COLTIVATORI DIRETTI, MEZZADRI E COLONI | 1.832.000,00 | 148.000,00 | 0,00 | 1.980.000,00 | 1.847.560,01 | -132.439,99 | 1.107.624,07 | 0,00 | 1.107.624,07 | 1.980.000,00 | 1.862.053,34 | -117.946,66 | 1.093.130,74 |
| 3U1205006 | TRATTAMENTI PER CARICHI FAMILIARI AI LAVORATORI ADDETTI AI SERVIZI DOMESTICI E FAMILIARI | 96.480.353,00 | 0,00 | 2.842.005,00 | 93.638.348,00 | 100.622.704,86 | 6.984.356,86 | 4.292.135,25 | 0,00 | 4.292.135,25 | 93.628.954,06 | 100.955.379,27 | 7.326.425,21 | 3.959.460,84 |
| 3U1205008 | PRESTAZIONI ECONOMICHE ASSICURAZIONE CONTRO LA TUBERCOLOSI E CONNESSE MAGGIORAZIONI PER CARICHI FAMILIARI EROGATE DIRETTAMENTE AI BENEFICIARI | 14.305.100,00 | 0,00 | 2.527.800,00 | 11.777.300,00 | 10.317.856,30 | -1.459.443,70 | 934.612,23 | 0,00 | 934.612,23 | 11.777.300,00 | 10.516.810,50 | -1.260.489,50 | 735.658,03 |
| 3U1205009 | PRESTAZIONI ECONOMICHE EROGATE DIRETTAMENTE AI LAVORATORI O RIMBORSATE DIRETTAMENTE ALLE AZIENDE (INTEGRAZIONI SALARIALI, ASSEGNI FAMILIARI E RELATIVE MAGGIORAZIONI, ASSEGNI PER CONGEDI MATRIMONIALI, INDENNITÀ DI MALATTIA E MATERNITÀ, INDENNITÀ ALLE LAVORATRICI MADRI EX ART. 8, LEGGE N. 903/77, INDENNITÀ DI ANZIANITÀ EX ART. 2, LEGGE N. 464/82, RETRIBUZIONI A DONATORI DI SANGUE | 1.413.878.845,00 | 253.173.985,91 | 0,00 | 1.667.052.830,91 | 1.475.499.660,92 | -191.553.169,99 | 15.133.231,65 | 0,00 | 15.133.231,65 | 1.667.033.783,78 | 1.473.726.284,36 | -193.307.499,42 | 16.906.608,21 |
| 3U1205010 | INTEGRAZIONI SALARIALI E CONNESSI ONERI PER IL NUCLEO FAMILIARE AI LAVORATORI AGRICOLI | 81.197.684,00 | 0,00 | 44.182.628,00 | 37.015.056,00 | 21.319.836,26 | -15.695.219,74 | 34.633,40 | 0,00 | 34.633,40 | 37.015.056,00 | 21.259.610,97 | -15.755.445,03 | 94.858,69 |
| 3U1205011 | INDENNITÀ DI RICHIAMO ALLE ARMI A IMPIEGATI PRIVATI EROGATE DIRETTAMENTE | 1.200.000,00 | 300.000,00 | 0,00 | 1.500.000,00 | 100.578,16 | -1.399.421,84 | 1.742,94 | 0,00 | 1.742,94 | 1.500.000,00 | 100.814,25 | -1.399.185,75 | 1.506,85 |
| 3U1205012 | ASSEGNI DI NATALITÀ | 0,00 | 0,00 | 0,00 | 0,00 | 3.153,04 | 3.153,04 | 0,00 | 0,00 | 0,00 | 0,00 | 3.153,04 | 3.153,04 | 0,00 |
| 3U1205013 | PRESTAZIONI ECONOMICHE TEMPORANEE EROGATE AL PERSONALE ASSICURATO EX IPSEMA (INDENNITÀ DI MALATTIA E MATERNITÀ, INDENNITÀ ALLE LAVORATRICI MADRI, EX ART. 8, LEGGE N. 903/1977, RIMBORSO AI DATORI DI LAVORO DELLE RETRIBUZIONI AI DONATORI DI SANGUE) | 152.035.000,00 | 13.726.000,00 | 0,00 | 165.761.000,00 | 175.758.459,78 | 9.997.459,78 | 3.828.123,82 | 0,00 | 3.828.123,82 | 165.761.000,00 | 176.087.551,87 | 10.326.551,87 | 3.499.031,73 |
| 3U1205016 | PRESTAZIONI DIVERSE A CARICO DI FONDI O GESTIONI PENSIONISTICI (LIQUIDAZIONE IN CAPITALE, INDENNITÀ, ASSEGNI E LIQUIDAZIONI VARIE) | 12.932.638,00 | 2.561.320,00 | 0,00 | 15.493.958,00 | 15.968.739,07 | 474.781,07 | 141.568,18 | 0,00 | 141.568,18 | 15.493.958,00 | 15.940.059,08 | 446.101,08 | 170.248,17 |
| 3U1205017 | INDENNITÀ DI FINE RAPPORTO A CARICO DEL FONDO DI GARANZIA DI CUI ALL'ART. 2 DELLA LEGGE N. 297/1982 | 787.415.700,00 | 0,00 | 165.233.200,00 | 622.182.500,00 | 581.247.535,56 | -40.934.964,44 | 1.798.102,95 | 0,00 | 1.798.102,95 | 622.182.500,00 | 581.170.944,84 | -41.011.555,16 | 1.874.693,67 |
| 3U1205018 | PRESTAZIONI TEMPORANEE E CONNESSI ANF EROGATI IN REGIME DI REGOLAMENTI O CONVENZIONI INTERNAZIONALI | 5.047.000,00 | 0,00 | 0,00 | 5.047.000,00 | 2.966.813,12 | -2.080.186,88 | 9.393,94 | 0,00 | 9.393,94 | 5.056.393,94 | 2.966.813,12 | -2.089.580,82 | 9.393,94 |
| 3U1205020 | PRESTAZIONI ECONOMICHE ACCESSORIE PRESTAZIONI TERMALI TERAPEUTICHE (SPESE E INDENNITA' DI VIAGGIO AGLI ASSISTITI, SPESE DI SOGGIORNO | 0,00 | 0,00 | 0,00 | 0,00 | 44.359,00 | 44.359,00 | 0,00 | 0,00 | 0,00 | 0,00 | 44.359,00 | 44.359,00 | 0,00 |
| 3U1205033 | PRESTAZIONI ECONOMICHE PER RIMPATRIO DI LAVORATORI EXTRACOMUNITARI AI SENSI DELL'ART. 13 DELLA LEGGE N. 943/1986 | 17.000,00 | 0,00 | 0,00 | 17.000,00 | 15.764,80 | -1.235,20 | 0,00 | 0,00 | 0,00 | 17.000,00 | 15.764,80 | -1.235,20 | 0,00 |
| 3U1205046 | PRESTAZIONI ECONOMICHE EROGATE AI SENSI DEGLI ARTT. 65 E 66, DELLA LEGGE N. 448/1998 E SUCCESSIVE MODIFICHE ED INTEGRAZIONI E DELL'ART. 1, COMMA 130, DELLA LEGGE N. 190/2014 (D.P.C.M. 24 DICEMBRE 2015) | 583.321.000,00 | 0,00 | 13.046.000,00 | 570.275.000,00 | 563.992.799,37 | -6.282.200,63 | 8.145.824,48 | 0,00 | 8.145.824,48 | 570.275.000,00 | 563.706.366,96 | -6.568.633,04 | 8.432.256,89 |
| 3U1205048 | ASSEGNO PER MATERNITÀ AI SENSI DELL'ART. 49, COMMA 8 DELLA LEGGE N. 488/99 | 1.851.000,00 | 235.000,00 | 0,00 | 2.086.000,00 | 1.972.963,15 | -113.036,85 | 178.384,97 | 0,00 | 178.384,97 | 2.086.000,00 | 1.973.349,93 | -112.650,07 | 177.998,19 |
| 3U1205052 | ASSEGNI STRAORDINARI PER IL SOSTEGNO DEL REDDITO A FAVORE DEI LAVORATORI DELLE IMPRESE DEL CREDITO, AI SENSI DELL'ART. 5, C. 1, LETT. B), D.I. N. 158/2000 E DELL'ART. 5, C. 1, LETT. B), DEL D.I. N. 83486 DEL 28 LUGLIO 2014 | 726.877.247,00 | 184.682.314,00 | 0,00 | 911.559.561,00 | 944.020.190,79 | 32.460.629,79 | 11.682.786,92 | 0,00 | 11.682.786,92 | 911.559.561,00 | 944.705.337,38 | 33.145.776,38 | 10.997.640,33 |

INPS
Istituto Nazionale Previdenza Sociale

**Rendiconto Finanziario Gestionale 2021 - Uscite**

| | | | Variazioni | | | Somme Impegnate | | Gestione dei residui | | | Gestione di cassa | | | Tota i residui al termine dell'esercizio |
|---|---|---|---|---|---|---|---|---|---|---|---|---|---|---|
| Codice | Denominazione | Previsioni iniziali | In aumento | In diminuzione | Previsioni definitive | Totale Impegni | Differenze rispetto alle previsioni definitive | Iniziali | Variazioni | Totali | Previsioni definitive | Pagamenti | Differenze rispetto alle previsioni definitive | |
| 3U1205053 | ASSEGNI STRAORDINARI PER IL SOSTEGNO DEL REDDITO A FAVORE DEI LAVORATORI DELLE IMPRESE DEL CREDITO COOPERATIVO, AI SENSI DELL'ART. 5, C. 1, LETT. B) DEL D.I. N. 157/2000 E DELL'ART. 5, COMMA 1, LETTERA B), DEL D.I. N. 82761 DEL 20 GIUGNO 2014 | 35.676.586,00 | 0,00 | 2.968.671,00 | 32.707.915,00 | 36.408.751,35 | 3.700.836,35 | 320.927,75 | 0,00 | 320.927,75 | 32.707.915,00 | 36.406.990,95 | 3.699.075,95 | 322.688,15 |
| 3U1205054 | INDENNITÀ ANNUALE A FAVORE DEI LAVORATORI AFFETTI DA TALASSEMIA E DREPANOCITOSI DI CUI ALL'ART. 39, C. 1 DELLA LEGGE N. 408/2001 | 11.357.000,00 | 477.000,00 | 0,00 | 11.834.000,00 | 12.356.241,23 | 522.241,23 | 159.689,83 | 0,00 | 159.689,83 | 11.834.000,00 | 12.335.897,86 | 501.897,86 | 180.033,20 |
| 3U1205059 | PRESTAZIONI (ASSEGNI STRAORDINARI PER IL SOSTEGNO DEL REDDITO A BONUS) A FAVORE DEI LAVORATORI GIÀ DIPENDENTI DALL'AMMINISTRAZIONE AUTONOMA DEI MONOPOLI DI STATO AI SENSI DELL'ART. 5, C. 1 DEL DI N. 88/2002 | 0,00 | 0,00 | 0,00 | 0,00 | 0,00 | 0,00 | 6.258,73 | 0,00 | 6.258,73 | 0,00 | 0,00 | 0,00 | 6.258,73 |
| 3U1205071 | ASSEGNI STRAORDINARI PER IL SOSTEGNO DEL REDDITO A FAVORE DEI LAVORATORI ADDETTI AL SERVIZIO DELLA RISCOSSIONE DEI TRIBUTI ERARIALI - ART. 5, COMMA 1, LETT. B), DEL D.I. N. 375/03 E ART. 5, COMMA 1, LETTERA B), DEL D.I. N. 95439 DEL 18 APRILE 2016 | 1.922.308,00 | 491.810,00 | 0,00 | 2.414.118,00 | 2.773.293,66 | 359.175,66 | 936.178,23 | 0,00 | 936.178,23 | 2.414.118,00 | 2.418.762,65 | 4.644,65 | 1.290.709,24 |
| 3U1205072 | PRESTAZIONI A SOSTEGNO DEL REDDITO A FAVORE DEI LAVORATORI DEL SETTORE DEL TRASPORTO AEREO DI CUI ALL'ART. 1-TER, COMMA 1, LETT. B DEL DL N. 249/2004 CONVERTITO NELLA LEGGE N. 291/2004 | 33.300.000,00 | 416.700.000,00 | 0,00 | 450.000.000,00 | 39.117.660,13 | -410.882.339,87 | 187.217,87 | 0,00 | 187.217,87 | 450.000.000,00 | 38.872.138,79 | -411.127.861,21 | 432.739,21 |
| 3U1205075 | PRESTAZIONI A CARICO DEL "FONDO PER L'EROGAZIONE AI LAVORATORI DIPENDENTI DEL SETTORE PRIVATO DEI TRATTAMENTI DI FINE RAPPORTO DI CUI ALL'ART. 2120 DEL CODICE CIVILE" EROGATE DIRETTAMENTE AI LAVORATORI O RIMBORSATE ALLE AZIENDE | 470.554.000,00 | 0,00 | 42.626.392,00 | 427.927.608,00 | 348.185.226,16 | -79.742.381,84 | 1.883.947,50 | 0,00 | 1.883.947,50 | 427.927.608,00 | 348.308.953,69 | -79.618.654,31 | 1.760.219,97 |
| 3U1205078 | ASSEGNI PER IL SOSTEGNO DEL REDDITO IN VIA EMERGENZIALE A FAVORE DEI LAVORATORI DELLE IMPRESE DEL CREDITO AI SENSI DELL'ART. 6, COMMA 1, LETT. A), DEL D.I. N. 51635/2010 | 4.051.879,00 | 0,00 | 2.885.717,00 | 1.166.162,00 | 1.201.529,73 | 35.367,73 | 1.880,40 | 0,00 | 1.880,40 | 1.166.162,00 | 1.201.529,73 | 35.367,73 | 1.880,40 |
| 3U1205079 | BENEFICI DI NATURA ASSISTENZIALE A FAVORE DEI DIPENDENTI E DEI PENSIONATI POSTELEGRAFONICI (BORSE DI STUDIO, SUSSIDI SCOLASTICI, CORSI DI FORMAZIONE, CONTRIBUTI PER ASILI NIDO, BONUS BEBE', CENTRI VACANZE, ECC.) | 4.471.300,00 | 0,00 | 0,00 | 4.471.300,00 | 3.946.054,61 | -525.245,39 | 6.126.735,44 | -185.535,08 | 5.941.200,36 | 4.384.948,89 | 3.144.861,92 | -1.240.086,97 | 6.742.393,05 |
| 3U1205080 | PRESTAZIONI DIVERSE A CARICO DELLA GESTIONE MUTUALITA' EX IPOST | 4.676.900,00 | 0,00 | 0,00 | 4.676.900,00 | 2.850.912,79 | -1.825.987,21 | 318.496,50 | -63.224,46 | 255.272,04 | 4.858.666,84 | 2.563.429,48 | -2.295.237,36 | 542.755,35 |
| 3U1205081 | ASSEGNO ORDINARIO PER IL SOSTEGNO DEL REDDITO DI CUI ALL'ART. 5.CO. 1, LETT. A) PUNTO 2) DEL D.M. N. 158/2000, MODIFICATO DAL D.M. N. 51635/2010 A FAVORE DEI LAVORATORI DELLE IMPRESE DEL CREDITO INTERESSATI DA RIDUZIONI DELL ORARIO DI LAVORO O DA SOSPENSIONE TEMPORANEA | 17.464.779,00 | 0,00 | 1.059.000,00 | 16.405.779,00 | 145.623,79 | -16.260.155,21 | 0,00 | 0,00 | 0,00 | 16.405.779,00 | 145.623,79 | -16.260.155,21 | 0,00 |
| 3U1205082 | ASSEGNI STRAORDINARI A FAVORE DEI LAVORATORI IN ESODO PER IL PROLUNGAMENTO DELL1NTERVENTO DI TUTELA DEL REDDITO DI CUI ALL'ART. 12, COMMA 5 BIS DEL DECRETO LEGGE 31 MAGGIO 2010, N. 78, CONVERTITO NELLA LEGGE DEL 30 LUGLIO 2010, N. 122 E ART. 1, COMMA 37 DELLA LEGGE 13 DICEMBRE 2010, N. 220. | 0,00 | 0,00 | 0,00 | 0,00 | 0,00 | 0,00 | 71.519,54 | 0,00 | 71.519,54 | 0,00 | 71.519,54 | 71.519,54 | 0,00 |
| 3U1205083 | PRESTAZIONI DIVERSE A CARICO DEL FONDO DI ASSISTENZA E PREVIDENZA DEI PITTORI, SCULTORI, MUSICISTI, SCRITTORI ED AUTORI DRAMMATICI(PROVVISTE STRAORDINARIE, ORGANIZZAZIONE MANIFESTAZIONI ARTISTICHE, EDIZIONI DI PRODUZIONI LETTERARIE, ECC..) | 750.000,00 | 0,00 | 0,00 | 750.000,00 | 679.626,70 | -70.373,30 | 361.709,60 | 0,00 | 361.709,60 | 598.744,58 | 511.756,76 | -86.987,82 | 529.579,54 |
| 3U1205084 | INDENNITA' DI FINE SERVIZIO E INDENNITA' DI BUONUSCITA AGLI ISCRITTI DEL SOPPRESSO INPDAP | 7.516.202.000,00 | 0,00 | 324.357.000,00 | 7.191.845.000,00 | 7.297.399.246,58 | 105.554.246,58 | 15.733.708,24 | 0,00 | 15.733.708,24 | 7.191.845.000,00 | 7.290.764.228,88 | 98.919.228,88 | 22.368.725,94 |
| 3U1205085 | TRATTAMENTO DI FINE RAPPORTO AGLI ISCRITTI DEL SOPPRESSO INPDAP | 648.527.000,00 | 188.340.000,00 | 0,00 | 836.867.000,00 | 811.622.584,84 | -25.244.415,16 | 6.604.575,13 | 0,00 | 6.604.575,13 | 836.867.000,00 | 810.014.368,30 | -26.852.631,70 | 8.212.791,67 |
| 3U1205086 | PRESTAZIONI A CARICO DELLA GESTIONE EX ENPDEP "ASSICURAZIONE SOCIALE VITA" | 3.000.000,00 | 0,00 | 0,00 | 3.000.000,00 | 2.378.085,97 | -621.914,03 | 24.596,51 | 0,00 | 24.596,51 | 3.000.000,00 | 2.365.326,04 | -634.673,96 | 37.356,44 |
| 3U1205087 | PRESTAZIONI DI NATURA SOCIALE A CARICO DELLA GESTIONE PRESTAZIONI CREDITIZIE E SOCIALI | 448.699.200,00 | 0,00 | 0,00 | 448.699.200,00 | 421.483.341,36 | -27.215.858,64 | 540.832.287,84 | -36.084.016,94 | 504.748.270,90 | 659.443.964,92 | 277.152.748,87 | -382.291.216,05 | 649.078.863,39 |
| 3U1205088 | PRESTAZIONI ASSISTENZIALI E FONDO DI SOLIDARIETA' EX ENAM | 27.980.000,00 | 0,00 | 0,00 | 27.980.000,00 | 15.584.367,22 | -12.395.632,78 | 18.567.654,99 | -1.066.387,22 | 17.501.267,77 | 33.223.131,06 | 11.684.018,28 | -21.539.112,78 | 21.401.616,71 |

INPS
Istituto Nazionale Previdenza Sociale

**Rendiconto Finanziario Gestionale 2021 - Uscite**

| | | | Variazioni | | | Somme Impegnate | | Gestione dei residui | | | Gestione di cassa | | | Tota i residui al termine dell'esercizio |
|---|---|---|---|---|---|---|---|---|---|---|---|---|---|---|
| Codice | Denominazione | Previsioni iniziali | In aumento | In diminuzione | Previsioni definitive | Totale Impegni | Differenze rispetto alle previsioni definitive | Iniziali | Variazioni | Totali | Previsioni definitive | Pagamenti | Differenze rispetto alle previsioni definitive | |
| 3U1205089 | ASSEGNI STRAORDINARI PER IL SOSTEGNO DEL REDDITO A FAVORE DEI LAVORATORI DELLE IMPRESE ASSICURATRICI E DELLE SOCIETA' DI ASSISTENZA, AI SENSI DELL'ART. 5, COMMI 2, 3 E 4 DEL DECRETO INTERMINISTERIALE N. 33/2011 E DELL'ART. 6, COMMA 1, LETTERA B), COMMI 2, 3 E 4, DEL DECRETO INTERMINISTERIALE 17 GENNAIO 2014, N. 78459 | 57.036.482,00 | 69.063.199,00 | 0,00 | 126.099.681,00 | 77.678.830,50 | -48.420.850,50 | 260.541,44 | 0,00 | 260.541,44 | 126.099.681,00 | 77.675.474,81 | -48.424.206,19 | 263.897,13 |
| 3U1205090 | PRESTAZIONI A CARICO DEL FONDO DI ASSISTENZA DEI DIRIGENTI DI AZIENDE INDUSTRIALI GIÀ DEL SOPPRESSO INPDAI | 0,00 | 0,00 | 0,00 | 0,00 | 0,00 | 0,00 | 370.628,78 | 0,00 | 370.628,78 | 0,00 | 0,00 | 0,00 | 370.628,78 |
| 3U1205094 | CONTRIBUTO PER LA FRUIZIONE DA PARTE DELLA MADRE LAVORATRICE DEI SERVIZI DI BABY-SITTING O, ALTERNATIVAMENTE, DEI SERVIZI PER L'INFANZIA, IN LUOGO DEL CONGEDO PARENTALE, AI SENSI DELL'ART. 4, COMMA 24, LETTERA B), DELLA LEGGE 28 GIUGNO 2012, N. 92 E DEL DECRETO DEL MINISTERO DEL LAVORO E DELLE POLITICHE SOCIALI 22 DICEMBRE 2012 | 0,00 | 0,00 | 0,00 | 0,00 | 117.860,23 | 117.860,23 | 25.357,76 | 0,00 | 25.357,76 | 0,00 | 114.854,34 | 114.854,34 | 28.363,65 |
| 3U1205096 | ASSEGNI ORDINARI PER IL SOSTEGNO DEL REDDITO AI LAVORATORI INTERESSATI DA RIDUZIONE O SOSPENSIONE DELL'ATTIVITA' LAVORATIVA, A CARICO DEI FONDI DI SOLIDARIETA' DI CUI ALL'ART. 3, COMMI 4 E SS., DELLA LEGGE 28 GIUGNO 2012, N. 92 E AGLI ARTICOLI DA 26 A 40, DEL DECRETO LEGISLATIVO 14 SETTEMBRE 2015, N. 148 | 321.643.001,00 | 988.309.018,00 | 0,00 | 1.309.952.019,00 | 262.770.040,64 | -1.047.181.978,36 | 8.733,19 | 0,00 | 8.733,19 | 1.309.952.019,00 | 262.774.633,27 | -1.047.177.385,73 | 4.140,56 |
| 3U1205097 | ASSEGNO DI NATALITA' PER OGNI FIGLIO NATO O ADOTTATO TRA IL 1° GENNAIO 2015 E IL 31 DICEMBRE 2017 - ART. 1 COMMI DA 125 A 129 DELLA LEGGE 23 DICEMBRE 2014, N. 190 E DAL 1° GENNAIO 2018 AL 31 DICEMBRE 2018 - ART. 1 COMMI 248 E 249 DELLA LEGGE 27 DICEMBRE 2017, N. 205 - DAL 01 GENNAIO AL 31 DICEMBRE 2019 - ART.23 QUATER DEL DECRETO LEGGE 23 OTTOBRE 2019, CONVERTITO CON MODIFICAZIONI DALLA LEGGE 17 DICEMBRE 2018, N.136. | 465.950.000,00 | 286.890.700,00 | 0,00 | 752.840.700,00 | 512.125.349,03 | -240.715.350,97 | 9.898.183,45 | 0,00 | 9.898.183,45 | 752.840.700,00 | 514.034.126,09 | -238.806.573,91 | 7.989.406,39 |
| 3U1205098 | ASSEGNI STRAORDINARI PER IL SOSTEGNO DEL REDDITO A FAVORE DEI LAVORATORI DELLE SOCIETA' DEL GRUPPO FERROVIE DELLO STATO ITALIANE, AI SENSI DELL'ART. 5, COMMA 1, LETTERA C), DEL D.I. 9 GENNAIO 2015, N. 86984 | 37.060.130,00 | 0,00 | 3.816.583,00 | 33.243.547,00 | 15.332.211,14 | -17.911.335,86 | 662.613,26 | 0,00 | 662.613,26 | 33.240.587,65 | 15.330.191,84 | -17.910.395,81 | 664.632,56 |
| 3U1205100 | PRESTAZIONI A SOSTEGNO DEL REDDITO IN VIA EMERGENZIALE, EROGATE DAI FONDI DI SOLIDARIETA' DI CUI ALL'ART. 3, COMMI 4 E SS., DELLA LEGGE 28 GIUGNO 2012, N. 92 | 180.191,00 | 0,00 | 0,00 | 180.191,00 | 0,00 | -180.191,00 | 0,00 | 0,00 | 0,00 | 180.191,00 | 0,00 | -180.191,00 | 0,00 |
| 3U1205101 | ASSEGNI STRAORDINARI PER IL SOSTEGNO DEL REDDITO A FAVORE DEI LAVORATORI DELLE AZIENDE DI TRASPORTO PUBBLICO, AI SENSI DELL'ART. 5, COMMA 1, LETTERA C), DEL DECRETO INTERMINISTERIALE 9 GENNAIO 2015, N. 86985 - ART. 5, COMMA 1, LETTERA D), DEL DECRETO INTERMINISTERIALE 05 FEBBRAIO 2019, N. 102661 | 2.629.900,00 | 5.181.800,00 | 0,00 | 7.811.700,00 | 0,00 | -7.811.700,00 | 0,00 | 0,00 | 0,00 | 7.811.700,00 | 0,00 | -7.811.700,00 | 0,00 |
| 3U1205102 | PRESTAZIONI A SOSTEGNO DEL REDDITO INTEGRATIVE DELLE PRESTAZIONI PREVISTE IN CASO DI CESSAZIONE DEL RAPPORTO DI LAVORO, OVVERO DEI TRATTAMENTI DI INTEGRAZIONE SALARIALE, AI SENSI DELL'ART. 26, COMMA 9, LETTERA A) E DELL'ART. 32, DEL DECRETO LEGISLATIVO N. 148/2015 | 103.380.076,00 | 0,00 | 88.698.479,00 | 14.681.597,00 | 333.932.662,68 | 319.251.065,68 | 0,00 | 0,00 | 0,00 | 14.681.597,00 | 333.932.662,68 | 319.251.065,68 | 0,00 |
| 3U1205103 | ASSEGNI DI SOLIDARIETA' AI LAVORATORI INTERESSATI DA RIDUZIONE DELL'ORARIO DI LAVORO, A CARICO DEL FONDO DI INTEGRAZIONE SALARIALE, GIA' FONDO RESIDUALE - ART. 31, DEL DECRETO LEGISLATIVO 14 SETTEMBRE 2015, N. 148 | 0,00 | 0,00 | 0,00 | 0,00 | 422.556,23 | 422.556,23 | 0,00 | 0,00 | 0,00 | 0,00 | 422.556,23 | 422.556,23 | 0,00 |
| 3U1205105 | PRESTAZIONE ALLE MADRI DEL PREMIO ALLA NASCITA O ALL'ADOZIONE DI MINORE - ART. 1, COMMA 353, DELLA LEGGE 11 DICEMBRE 2016, N. 232 | 392.000.000,00 | 0,00 | 0,00 | 392.000.000,00 | 314.484.211,35 | -77.515.788,65 | 1.313.673,02 | 0,00 | 1.313.673,02 | 392.000.000,00 | 314.611.603,89 | -77.388.396,11 | 1.186.280,48 |
| 3U1205106 | ONERE PER LE RETTE DI ASILI NIDO OVVERO PER ALTRE FORME DI SUPPORTO A FAVORE DEI BAMBINI AL DI SOTTO DEI TRE ANNI AFFETTI DA GRAVI PATOLOGIE CRONICHE - ART. 1, COMMA 355, DELLA LEGGE 11 DICEMBRE 2016, N. 232 - ART. 1, COMMA 343, DELLA LEGGE 27 DICEMBRE 2019, N. 160 | 530.000.000,00 | 0,00 | 0,00 | 530.000.000,00 | 394.236.010,80 | -135.763.989,20 | 462.565,53 | 0,00 | 462.565,53 | 530.000.000,00 | 394.223.891,50 | -135.776.108,50 | 474.684,83 |
| 3U1205107 | ONERE PER LE INDENNITA' SPETTANTI AI BENEFICIARI AVENTI I REQUISITI DI LEGGE "APE -SOCIALE"- ART. 1, COMMI DA 179 A 186 DELLA LEGGE 11 DICEMBRE 2016, N. 232 | 684.900.000,00 | 87.700.000,00 | 0,00 | 772.600.000,00 | 509.961.196,17 | -262.638.803,83 | 1.315.196,89 | 0,00 | 1.315.196,89 | 772.600.000,00 | 510.165.204,64 | -262.434.795,36 | 1.111.188,42 |

INPS
Istituto Nazionale Previdenza Sociale

**Rendiconto Finanziario Gestionale 2021 - Uscite**

| | | | Variazioni | | | Somme Impegnate | | Gestione dei residui | | | Gestione di cassa | | | Tota i residui al termine dell'esercizio |
|---|---|---|---|---|---|---|---|---|---|---|---|---|---|---|
| Codice | Denominazione | Previsioni iniziali | In aumento | In diminuzione | Previsioni definitive | Totale Impegni | Differenze rispetto alle previsioni definitive | Iniziali | Variazioni | Totali | Previsioni definitive | Pagamenti | Differenze rispetto alle previsioni definitive | |
| 3U1205109 | PRESTAZIONI ECONOMICHE (INDENNITA' PARI AL TRATTAMENTO MASSIMO DI INTEGRAZIONE SALARIALE) AI LAVORATORI DIPENDENTI DEL SETTORE PRIVATO, COMPRESO QUELLO AGRICOLO E (INDENNITA' UNA TANTUM) AI LAVORATORI AUTONOMI E AI TITOLARI DI IMPRESA INDIVIDUALE DEI TERRITORI DELLE REGIONI ABRUZZO, LAZIO, MARCHE, UMBRIA, COLPITI DAGLI EVENTI SISMICI DEL 2016, DI CUI ALL'ART. 45, COMMA 1 E 4 DEL D.L. 189/2016 CONVERTITO CON MODIFICAZIONI DALLA LEGGE N. 229/2016. | 0,00 | 0,00 | 0,00 | 0,00 | 131.387,90 | 131.387,90 | 0,00 | 0,00 | 0,00 | 0,00 | 131.387,90 | 131.387,90 | 0,00 |
| 3U1205110 | PRESTAZIONI DI NATURA SOCIALE EROGATE DALLA RESIDENZA DIAMOND (GESTIONE GPJ) | 592.100,00 | 30.000,00 | 0,00 | 622.100,00 | 446.770,31 | -175.329,69 | 229.269,09 | -6.005,55 | 223.263,54 | 720.666,30 | 571.812,12 | -148.854,18 | 98.221,73 |
| 3U1205112 | ASSEGNI STRAORDINARI SOLIDARISTICI PER IL SOSTEGNO DEL REDDITO AI LAVORATORI DELLE SOCIETA' DEL GRUPPO FERROVIE DELLO STATO ITALIANO - ART.5, COMMA 1 LETTERA D), D.I. 99296/2017 | 0,00 | 0,00 | 0,00 | 0,00 | 6.140.518,41 | 6.140.518,41 | 2.959,35 | 0,00 | 2.959,35 | 2.959,35 | 6.143.477,76 | 6.140.518,41 | 0,00 |
| 3U1205113 | PRESTAZIONI DI NATURA SOCIALE EROGATE DAI CONVITTI DI PROPRIETA' (GESTIONE GPW) | 16.875.511,00 | 0,00 | 0,00 | 16.875.511,00 | 13.492.581,82 | -3.382.929,18 | 7.912.905,76 | -627.423,77 | 7.285.481,99 | 20.382.522,96 | 11.621.066,20 | -8.761.456,76 | 9.156.997,61 |
| 3U1205114 | PRESTAZIONI DI NATURA SOCIALE EROGATE DAL LICEO DELLA COMUNICAZIONE (GESTIONE GPW) | 201.040,00 | 0,00 | 0,00 | 201.040,00 | 140.061,46 | -60.978,54 | 94.024,14 | -2,00 | 94.022,14 | 216.220,25 | 145.167,36 | -71.052,89 | 88.916,24 |
| 3U1205115 | PRESTAZIONI DI NATURA SOCIALE EROGATE DALLE CASE ALBERGO | 6.818.385,20 | 300.000,00 | 0,00 | 7.118.385,20 | 6.789.973,18 | -328.412,02 | 2.837.571,80 | -771.227,48 | 2.066.344,32 | 8.189.570,78 | 5.930.925,16 | -2.258.645,62 | 2.925.392,34 |
| 3U1205116 | PRESTAZIONI DI NATURA SOCIALE EROGATE DALLE CASE DEL MAESTRO | 3.589.117,42 | 0,00 | 0,00 | 3.589.117,42 | 3.100.618,87 | -488.498,55 | 1.806.582,92 | -12.874,88 | 1.793.708,04 | 4.779.888,67 | 1.938.676,86 | -2.841.211,81 | 2.955.650,05 |
| 3U1205117 | PRESTAZIONI ECONOMICHE AI LAVORATORI DIPENDENTI DA AZIENDE DEL SETTORE PRIVATO, COMPRESI GLI AGRICOLI E GLI AUTONOMI, CHE ABBIANO SOSPESO L'ATTIVITA' PER GLI EVENTI RELATIVI AL CROLLO DEL PONTE DI GENOVA- ART.4 TER, COMMI 1-2 DECRETO LEGGE DEL 28 SETTEMBRE 2018, N. 109 CONVERTITO CON MODIFICAZIONI DALLA LEGGE DEL 16 NOVEMBRE 2018, N. 130 | 0,00 | 0,00 | 0,00 | 0,00 | 15.000,00 | 15.000,00 | 0,00 | 0,00 | 0,00 | 0,00 | 15.000,00 | 15.000,00 | 0,00 |
| 3U1205118 | BENEFICI ECONOMICI AI CITTADINI DEFINITI "REDDITO DI CITTADINANZA" E "PENSIONE DI CITTADINANZA" - ART. 1, 2 E 3 DEL DECRETO LEGGE 28 GENNAIO 2019, N. 4 | 7.068.700.000,00 | 1.206.300.000,00 | 0,00 | 8.275.000.000,00 | 8.871.021.988,74 | 596.021.988,74 | 0,00 | 0,00 | 0,00 | 8.275.000.000,00 | 8.871.021.988,74 | 596.021.988,74 | 0,00 |
| 3U1205119 | BENEFICIO ADDIZIONALE IN UN'UNICA SOLUZIONE AI PERCETTORI DEL REDDITO DI CITTADINANZA CHE AVVIANO UN'ATTIVITA' LAVORATIVA AUTONOMA O DI IMPRESA INDIVIDUALE O UNA SOCIETA' COOPERATIVA - ART. 8, COMMA 4 DEL DECRETO LEGGE 28 GENNAIO 2019, N. 4 | 0,00 | 0,00 | 0,00 | 0,00 | 30.084,12 | 30.084,12 | 0,00 | 0,00 | 0,00 | 0,00 | 30.084,12 | 30.084,12 | 0,00 |
| 3U1205120 | ASSEGNI STRAORDINARI PER IL SOSTEGNO DEL REDDITO EROGATI DAL FONDO BILATERALE DI SOLIDARIETA' PER IL SOSTEGNO DEL REDDITO DEL PERSONALE DEL SETTORE DEI SERVIZI AMBIENTALI - ART. 6, COMMA 1, LETTERA C) DEL DECRETO INTERMINISTERIALE 9 AGOSTO 2019, N. 103594 | 1.162.200,00 | 1.879.800,00 | 0,00 | 3.042.000,00 | 0,00 | -3.042.000,00 | 0,00 | 0,00 | 0,00 | 3.042.000,00 | 0,00 | -3.042.000,00 | 0,00 |
| 3U1205121 | PRESTAZIONI ECONOMICHE (INTEGRAZIONI SALARIALI E ASSEGNI ORDINARI) CONSEGUENTI ALL EMERGENZA EPIDEMIOLOGICA COVID-19, A CARICO DELLO STATO - ANTICIPATE DALLE AZIENDE TENUTE ALLA PRESENTAZIONE DELLE DENUNCE RENDICONTO - DECRETO LEGGE 17 MARZO 2020, N. 18, CONVERTITO IN LEGGE 24 APRILE 2020, N. 27; DECRETO LEGGE19 MAGGIO 2020, N. 34 CONVERTITO IN LEGGE 17 LUGLIO 2020, N. 77; DECRETO LEGGE 14 AGOSTO 2020, N. 104 CONVERTITO IN LEGGE 13 OTTOBRE 2020, N. 126; E SUCCESSIVE DISPOSIZIONI NORMATIVE | 247.800.000,00 | 1.217.249.150,00 | 0,00 | 1.465.049.150,00 | 931.981.480,57 | -533.067.669,43 | 0,00 | 0,00 | 0,00 | 1.465.049.150,00 | 931.981.480,57 | -533.067.669,43 | 0,00 |
| 3U1205122 | INDENNITA' PER IL SOSTEGNO DEL REDDITO (LAVORATORI AUTONOMI, DOMESTICI, SPETTACOLO, OCCASIONALI) CONSEGUENTI ALL'EMERGENZA EPIDEMIOLOGICA COVID-19 - A CARICO DELLO STATO - CORRISPOSTE DIRETTAMENTE AI LAVORATORI - DECRETO LEGGE 17 MARZO 2020, N. 18, CONVERTITO CON MODIFICAZIONI IN LEGGE 24 APRILE 2020, N. 27, DECRETO LEGGE19 MAGGIO 2020, N. 34, CONVERTITO IN LEGGE 17 LUGLIO 2020, N. 77; DECRETO LEGGE 14 AGOSTO 2020, N. 104 CONVERTITO IN LEGGE 13 OTTOBRE 2020, N. 126; E SUCCESSIVE DISPOSIZIONI NORMATIVE | 0,00 | 4.052.500.000,00 | 0,00 | 4.052.500.000,00 | 4.526.573.193,04 | 474.073.193,04 | 10.222.590,02 | 0,00 | 10.222.590,02 | 4.052.500.000,00 | 4.493.524.211,03 | 441.024.211,03 | 43.271.572,03 |

INPS
Istituto Nazionale Previdenza Sociale

**Rendiconto Finanziario Gestionale 2021 - Uscite**

| | | | Variazioni | | | Somme Impegnate | | Gestione dei residui | | | Gestione di cassa | | | Tota i residui al termine dell'esercizio |
|---|---|---|---|---|---|---|---|---|---|---|---|---|---|---|
| Codice | Denominazione | Previsioni iniziali | In aumento | In diminuzione | Previsioni definitive | Totale Impegni | Differenze rispetto alle previsioni definitive | Iniziali | Variazioni | Totali | Previsioni definitive | Pagamenti | Differenze rispetto alle previsioni definitive | |
| 3U1205123 | BENEFICI ECONOMICI A SOSTEGNO DELLE FAMIGLIE (BONUS BABY SITTING, CONGEDI, ESTENSIONE PERMESSI L.104/92, QUARANTENA) CONSEGUENTI ALL'EMERGENZA EPIDEMIOLOGICA COVID-19 - A CARICO DELLO STATO - DECRETO LEGGE 17 MARZO 2020, N. 18, CONVERTITO CON MODIFICAZIONI IN LEGGE 24 APRILE 2020, N. 27, DECRETO LEGGE19 MAGGIO 2020, N. 34 CONVERTITO IN LEGGE 17 LUGLIO 2020, N. 77; DECRETO LEGGE 14 AGOSTO 2020, N. 104 CONVERTITO IN LEGGE 13 OTTOBRE 2020, N. 126; E SUCCESSIVE DISPOSIZIONI NORMATIVE | 0,00 | 332.404.900,00 | 0,00 | 332.404.900,00 | 148.434.427,37 | -183.970.472,63 | 1.742.376,15 | 0,00 | 1.742.376,15 | 332.404.900,00 | 149.312.445,37 | -183.092.454,63 | 864.358,15 |
| 3U1205124 | PRESTAZIONI ECONOMICHE (INTEGRAZIONI SALARIALI E ASSEGNI ORDINARI) CONSEGUENTI ALL EMERGENZA EPIDEMIOLOGICA COVID-19, A CARICO DELLO STATO - CORRISPOSTE DIRETTAMENTE AI LAVORATORI - DECRETO-LEGGE 17 MARZO 2020, N. 18, CONVERTITO IN LEGGE 24 APRILE 2020, N. 27 - DECRETO LEGGE 19 MAGGIO 2020, N. 34 CONVERTITO IN LEGGE 17 LUGLIO 2020, N. 77; DECRETO LEGGE 14 AGOSTO 2020, N. 104 CONVERTITO IN LEGGE 13 OTTOBRE 2020, N. 126; E SUCCESSIVE DISPOSIZIONI NORMATIVE | 983.910.193,00 | 2.230.298.175,00 | 0,00 | 3.214.208.368,00 | 3.744.882.099,61 | 530.673.731,61 | 7.321.450,20 | 0,00 | 7.321.450,20 | 3.214.208.368,00 | 3.719.139.781,93 | 504.931.413,93 | 33.063.767,88 |
| 3U1205125 | INDENNITA' STRAORDINARIA REDDITUALE E OPERATIVA (ISCRO) A FAVORE DEI SOGGETTI ISCRITTI ALLA GESTIONE SEPARATA DI CUI ALL'ARTICOLO 2, COMMA 26, DELLA LEGGE 8 AGOSTO 1995, N. 335, CHE ESERCITANO PER PROFESSIONE ABITUALE ATTIVITA' DI LAVORO AUTONOMO DI CUI AL COMMA 1 DELL'ARTICOLO 53 DEL TESTO UNICO DELLE IMPOSTE SUI REDDITI<p_-o> DI CUI AL DECRETO DEL PRESIDENTE DELLA REPUBBLICA 22 DICEMBRE 1986, N. 917 - ARTICOLO 1, COMMI DA 386 A 400, DELLA LEGGE 30 DICEMBRE 2020, N. 178 | 0,00 | 54.000.000,00 | 0,00 | 54.000.000,00 | 4.778.477,65 | -49.221.522,35 | 0,00 | 0,00 | 0,00 | 54.000.000,00 | 4.770.477,65 | -49.229.522,35 | 8.000,00 |
| 3U1205126 | MAGGIORAZIONE DEGLI ASSEGNI PER IL NUCLEO FAMILIARE - ART. 5, DEL DECRETO-LEGGE 8 GIUGNO 2021, N. 79. | 0,00 | 0,00 | 0,00 | 0,00 | 575.996.763,90 | 575.996.763,90 | 0,00 | 0,00 | 0,00 | 0,00 | 575.898.012,32 | 575.898.012,32 | 98.751,58 |
| 3U1205127 | ASSEGNO TEMPORANEO SU BASE MENSILE DAL 1 LUGLIO AL 31 DICEMBRE 2021, CORRISPOSTO DIRETTAMENTE AI NUCLEI FAMILIARI CHE NON ABBIANO DIRITTO ALL'ASSEGNO PER IL NUCLEO FAMILIARE DI CUI ALL'ART. 2 DEL D.L. 69/88 ,CONVERTITO CON MODIFICAZIONI DALLA LEGGE 153/88 - ART. 1 E 4 DEL DECRETO-LEGGE 8 GIUGNO 2021, N. 79. | 0,00 | 0,00 | 0,00 | 0,00 | 744.436.223,81 | 744.436.223,81 | 0,00 | 0,00 | 0,00 | 0,00 | 742.897.401,81 | 742.897.401,81 | 1.538.822,00 |
| | **Totale 3.1.2.05 USCITE PER PRESTAZIONI ISTITUZIONALI** | **52.537.822.084,62** | **12.435.773.524,91** | **755.216.172,00** | **64.218.379.437,53** | **61.394.301.515,33** | **2.824.077.922,20** | **2.259.870.380,65** | **38.859.788,71** | **2.221.010.591,94** | **64.440.175.162,03** | **60.942.812.968,36** | **3.497.362.193,67** | **2.672.499.138,91** |
| **3.1.2.06** | **Trasferimenti passivi** | | | | | | | | | | | | | |
| 3U1206041 | ONERE PER CONTRIBUTI OMESSI O INSUFFICIENTI A CARICO DEL FONDO DI GARANZIA DI CUI ALL'ART. 5 C. 1, D.L.vo N. 80/92 A FAVORE DEI FONDI DI PREVIDENZA COMPLEMENTARE | 40.000.000,00 | 0,00 | 0,00 | 40.000.000,00 | 29.081.257,38 | -10.918.742,62 | 525.843,37 | 0,00 | 525.843,37 | 40.000.000,00 | 29.237.823,55 | -10.762.176,45 | 369.277,20 |
| 3U1206042 | VALORI CAPITALI PER INDENNITA' PREMIO DI SERVIZIO, INDENNITA' DI BUONUSCITA E TRATTAMENTO DI FINE RAPPORTO TRASFERITI AD ALTRI ENTI | 6.900.000,00 | 200.000,00 | 0,00 | 7.100.000,00 | 2.361.123,50 | -4.738.876,50 | 2.590.000,00 | 0,00 | 2.590.000,00 | 7.100.000,00 | 2.361.123,50 | -4.738.876,50 | 2.590.000,00 |
| 3U1206053 | ONERE PER L'ASSISTENZA DI MALATTIA AI MALATI DI TUBERCOLOSI DI CUI ALL'ART. 2 DELLA LEGGE N. 234/1968 PER PERIODI FINO AL 31 DICEMBRE 1968, DA VERSARE ALLA GESTIONE LIQUIDAZIONE DEGLI ENTI MUTUALISTICI DISCIOLTI | 0,00 | 0,00 | 0,00 | 0,00 | 0,00 | 0,00 | 1.281.645,36 | 0,00 | 1.281.645,36 | 0,00 | 0,00 | 0,00 | 1.281.645,36 |
| | **Totale 3.1.2.06 TRASFERIMENTI PASSIVI** | **46.900.000,00** | **200.000,00** | **0,00** | **47.100.000,00** | **31.442.380,88** | **15.657.619,12** | **4.397.488,73** | **0,00** | **4.397.488,73** | **47.100.000,00** | **31.598.947,05** | **15.501.052,95** | **4.240.922,56** |
| **3.1.2.07** | **Oneri finanziari** | | | | | | | | | | | | | |
| 3U1207002 | INTERESSI PASSIVI SU PRESTAZIONI A SOSTEGNO DEL REDDITO ARRETRATE (ESCLUSI ONERI SENTENZE DELLA CORTE COSTITUZIONALE N. 495/1993 E N. 240/1994) | 1.758.219,98 | 0,00 | 50.915,45 | 1.707.304,53 | 507.119,83 | -1.200.184,70 | 609,19 | 0,00 | 609,19 | 1.707.304,53 | 507.119,83 | -1.200.184,70 | 609,19 |
| 3U1207006 | INTERESSI PASSIVI SUI SALDI DELLE DENUNCE CONTRIBUTIVE A CREDITO DEI DATORI DI LAVORO RIMBORSATI IN RITARDO | 291.663,50 | 0,00 | 56.665,26 | 234.998,24 | 317.216,11 | 82.217,87 | 0,00 | 0,00 | 0,00 | 234.998,24 | 317.216,11 | 82.217,87 | 0,00 |
| | **Totale 3.1.2.07 ONERI FINANZIARI** | **2.049.883,48** | **0,00** | **107.580,71** | **1.942.302,77** | **824.335,94** | **1.117.966,83** | **609,19** | **0,00** | **609,19** | **1.942.302,77** | **824.335,94** | **1.117.966,83** | **609,19** |
| **3.1.2.09** | **Poste correttive e compensative di entrate correnti** | | | | | | | | | | | | | |
| 3U1209088 | RIMBORSO DELLE QUOTE DI PARTECIPAZIONE DEGLI ISCRITTI NON PIU' DOVUTE PER LE PRESTAZIONI DI NATURA SOCIALE | 3.000,00 | 0,00 | 0,00 | 3.000,00 | 76.708,85 | 73.708,85 | 930,40 | 0,00 | 930,40 | 3.000,00 | 76.558,85 | 73.558,85 | 1.080,40 |

INPS
Istituto Nazionale Previdenza Sociale

**Rendiconto Finanziario Gestionale 2021 - Uscite**

| Codice | Denominazione | Previsioni iniziali | Variazioni | | Previsioni definitive | Somme Impegnate | | Gestione dei residui | | | Gestione di cassa | | | Tota i residui al termine dell'esercizio |
|---|---|---|---|---|---|---|---|---|---|---|---|---|---|---|
| | | | In aumento | In diminuzione | | Totale Impegni | Differenze rispetto alle previsioni definitive | Iniziali | Variazioni | Totali | Previsioni definitive | Pagamenti | Differenze rispetto alle previsioni definitive | |
| 3U1209089 | RIMBORSO INTERESSI PER ESTINZIONE ANTICIPATA DEI PRESTITI CONCESSI DALLA GESTIONE UNITARIA DELLE PRESTAZIONI CREDITIZIE E SOCIALI | 0,00 | 0,00 | 0,00 | 0,00 | 29.562,84 | 29.562,84 | 0,00 | 0,00 | 0,00 | 0,00 | 29.562,84 | 29.562,84 | 0,00 |
| 3U1209090 | RIMBORSO INTERESSI PER ESTINZIONE ANTICIPATA DEI MUTUI CONCESSI DALLA GESTIONE UNITARIA DELLE PRESTAZIONI CREDITIZIE E SOCIALI | 0,00 | 0,00 | 0,00 | 0,00 | 502,99 | 502,99 | 0,00 | 0,00 | 0,00 | 0,00 | 502,99 | 502,99 | 0,00 |
| 3U1209092 | RIMBORSO DELLE RISERVE E DEI VALORI CAPITALI DI RISCATTO VERSATI DAGLI ISCRITTI AI FONDI PER IL TRATTAMENTO DI FINE SERVIZIO DEI DIPENDENTI STATALI (EX ENPAS) E DEI DIPENDENTI DEGLI ENTI LOCALI (EX INADEL) | 660.000,00 | 0,00 | 0,00 | 660.000,00 | 707.188,60 | 47.188,60 | 29.102,11 | 0,00 | 29.102,11 | 660.000,00 | 707.188,60 | 47.188,60 | 29.102,11 |
| 3U1209097 | RIMBORSO DEL CONTRIBUTO STRAORDINARIO VERSATO IN ECCEDENZA DALLE AZIENDE A COPERTURA DELLE PRESTAZIONI STRAORDINARIE PER IL SOSTEGNO DEL REDDITO A CARICO DEI FONDI DI SOLIDARIETA' - ART. 26 E SEGUENTI DEL DECRETO LEGISLATIVO DEL 14 SETTEMBRE 2015, N. 148 | 0,00 | 0,00 | 0,00 | 0,00 | 36.283,14 | 36.283,14 | 0,00 | 0,00 | 0,00 | 0,00 | 36.283,14 | 36.283,14 | 0,00 |
| | **Totale 3.1.2.09 POSTE CORRETTIVE E COMPENSATIVE DI ENTRATE CORRENTI** | **663.000,00** | **0,00** | **0,00** | **663.000,00** | **850.246,42** | **187.246,42** | **30.032,51** | **0,00** | **30.032,51** | **663.000,00** | **850.096,42** | **187.096,42** | **30.182,51** |
| **3.1.2.10** | **Uscite non classificabili in altre voci** | | | | | | | | | | | | | |
| 3U1210009 | SPESE PER RISARCIMENTI CONNESSE A CONTROVERSIE IN MATERIA ASSISTENZIALE (ESCLUSI ONERI SENTENZE CORTE COSTITUZIONALE N. 495/1993 E N. 240/1994) | 44.756,36 | 0,00 | 9.222,53 | 35.533,83 | 23.614,66 | -11.919,17 | 0,00 | 0,00 | 0,00 | 35.533,83 | 23.614,66 | -11.919,17 | 0,00 |
| 3U1210024 | SPESE PER I SERVIZI SVOLTI DAI CAF PER LA DETERMINAZIONE DELL'INDICATORE DELLA SITUAZIONE ECONOMICA EQUIVALENTE (ISEE) | 132.000.000,00 | 30.000.000,00 | 0,00 | 162.000.000,00 | 135.391.872,96 | -26.608.127,04 | 50.864.895,93 | -0,90 | 50.864.895,03 | 162.000.000,00 | 146.479.731,45 | -15.520.268,55 | 39.777.036,54 |
| 3U1210027 | SPESE PER VISITE MEDICHE DI CONTROLLO IN ATTUAZIONE DELL'ART. 5, COMMI 12 E 13 DEL DECRETO LEGGE N. 463/83, CONVERTITO NELLA LEGGE N. 638/83 (GIA' CAPITOLO 5U1104038) | 38.300.000,00 | 0,00 | 0,00 | 38.300.000,00 | 25.613.783,24 | -12.686.216,76 | 2.182.475,04 | -188.291,73 | 1.994.183,31 | 38.300.000,00 | 26.387.497,03 | -11.912.502,97 | 1.220.469,52 |
| 3U1210030 | *COMPENSI ED ONORARI AI NOTAI E ALTRE SPESE CONNESSE ALLE PRESTAZIONI CREDITIZIE E DI WELFARE | 295.000,00 | 550.000,00 | 0,00 | 845.000,00 | 245.696,50 | -599.303,50 | 246.731,05 | -21.432,73 | 225.298,32 | 633.628,70 | 216.195,30 | -417.433,40 | 254.799,52 |
| 3U1210034 | RIMBORSI A CARICO DEL FONDO DI GARANZIA A COPERTURA DEI RISCHI PER L'EROGAZIONE DEI PRESTITI CONCESSI O GARANTITI DALL'ISTITUTO | 27.410.000,00 | 0,00 | 17.410.000,00 | 10.000.000,00 | 9.192.759,56 | -807.240,44 | 0,00 | 0,00 | 0,00 | 10.000.000,00 | 9.192.759,56 | -807.240,44 | 0,00 |
| 3U1210040 | *SPESE LEGALI CONNESSE AL CONTENZIOSO IN MATERIA DI CREDITO E WELFARE | 100.000,00 | 0,00 | 0,00 | 100.000,00 | 17.959,68 | -82.040,32 | 52.705,60 | -1.500,00 | 51.205,60 | 100.000,00 | 28.846,37 | -71.153,63 | 40.318,91 |
| 3U1210044 | SPESE PER L'ESPLETAMENTO DELLE VISITE MEDICHE DI CONTROLLO NELL'AMBITO DEL POLO UNICO PER LE VISITE FISCALI - ARTT. 18 E 22 DEL DECRETO LEGISLATIVO N. 75 DEL 27 MAGGIO 2017 | 50.000.000,00 | 0,00 | 0,00 | 50.000.000,00 | 28.748.169,49 | -21.251.830,51 | 713.882,15 | -50.163,88 | 663.718,27 | 50.000.000,00 | 27.660.141,24 | -22.339.858,76 | 1.751.746,52 |
| 3U1210099 | SPESE DIVERSE | 0,00 | 0,00 | 0,00 | 0,00 | 17.588,39 | 17.588,39 | 0,00 | 0,00 | 0,00 | 0,00 | 17.588,39 | 17.588,39 | 0,00 |
| | **Totale 3.1.2.10 USCITE NON CLASSIFICABILI IN ALTRE VOCI** | **248.149.756,36** | **30.550.000,00** | **17.419.222,53** | **261.280.533,83** | **199.251.444,48** | **62.029.089,35** | **54.060.689,77** | **261.389,24** | **53.799.300,53** | **261.069.162,53** | **210.006.374,00** | **51.062.788,53** | **43.044.371,01** |
| | **TOTALE 3.1 TITOLO I USCITE CORRENTI** | **52.835.584.724,46** | **12.466.523.524,91** | **772.742.975,24** | **64.529.365.274,13** | **61.626.669.923,05** | **2.902.695.351,08** | **2.318.359.200,85** | **39.121.177,95** | **2.279.238.022,90** | **64.750.949.627,33** | **61.186.092.721,77** | **3.564.856.905,56** | **2.719.815.224,18** |
| **3.2 -** | **TITOLO II - USCITE IN CONTO CAPITALE** | | | | | | | | | | | | | |
| **3.2.1 -** | **INVESTIMENTI** | | | | | | | | | | | | | |
| **3.2.1.14** | **Concessioni di crediti e anticipazioni** | | | | | | | | | | | | | |
| 3U2114002 | CONCESSIONE MUTUI AGLI ISCRITTI DELLA GESTIONE PRESTAZIONI CREDITIZIE E SOCIALI | 300.000.000,00 | 0,00 | 0,00 | 300.000.000,00 | 131.721.594,44 | -168.278.405,56 | 53.763.418,97 | -10.525.338,15 | 43.238.080,82 | 258.756.341,37 | 132.648.561,85 | -126.107.779,52 | 42.311.113,41 |
| 3U2114006 | CONCESSIONE PRESTITI MUTUALITA' EX IPOST | 170.000,00 | 0,00 | 0,00 | 170.000,00 | 98.329,20 | -71.670,80 | 442.355,72 | -442.355,72 | 0,00 | 612.355,72 | 98.329,20 | -514.026,52 | 0,00 |
| 3U2114007 | CONCESSIONE DI PRESTITI DA PARTE DEL FONDO CREDITO AL PERSONALE DIPENDENTE DA POSTE S.P.A. E SOCIETA' DEL GRUPPO | 26.000.000,00 | 0,00 | 0,00 | 26.000.000,00 | 5.232.737,73 | -20.767.262,27 | 20,00 | -20,00 | 0,00 | 26.000.020,00 | 5.232.717,13 | -20.767.302,87 | 20,60 |
| 3U2114008 | ANTICIPAZIONI SUL TRATTAMENTO DI FINE RAPPORTO AGLI ISCRITTI AI FONDI SPECIALI DI PREVIDENZA (DAZIERI, ESATTORIALI E DIPENDENTI DELLE AZIENDE PRIVATE DEL GAS) AI SENSI DELL'ART. 1 DELLA LEGGE N. 297/1982 | 4.603.143,00 | 5.049,00 | 0,00 | 4.608.192,00 | 692.719,78 | -3.915.472,22 | 0,00 | 0,00 | 0,00 | 4.608.192,00 | 692.719,78 | -3.915.472,22 | 0,00 |
| 3U2114020 | CONCESSIONE PRESTITI AGLI ISCRITTI DELLA GESTIONE PRESTAZIONI CREDITIZIE E SOCIALI | 880.030.000,00 | 0,00 | 0,00 | 880.030.000,00 | 404.677.850,66 | -475.352.149,34 | 13.066.406,74 | -1.902.138,93 | 11.164.267,81 | 893.095.735,01 | 404.333.677,05 | -488.762.057,96 | 11.508.441,42 |
| 3U2114021 | CONCESSIONE PRESTITI DELLA GESTIONE EX ENAM | 130.000,00 | 0,00 | 0,00 | 130.000,00 | 42.527,30 | -87.472,70 | 0,00 | 0,00 | 0,00 | 130.000,00 | 30.070,73 | -99.929,27 | 12.456,57 |
| 3U2114023 | RIMBORSO RATE DI PRESTITI AGLI ISCRITTI, RISCOSSE IN ECCEDENZA NEGLI ANNI PRECEDENTI | 320.000,00 | 0,00 | 0,00 | 320.000,00 | 317.247,99 | -2.752,01 | 20.499,76 | -1.970,26 | 18.529,50 | 340.499,76 | 322.116,99 | -18.382,77 | 13.660,50 |

INPS
Istituto Nazionale Previdenza Sociale

**Rendiconto Finanziario Gestionale 2021 - Uscite**

| Codice | Denominazione | Previsioni iniziali | Variazioni | | Previsioni definitive | Somme Impegnate | | Gestione dei residui | | | Gestione di cassa | | | Tota i residui al termine dell'esercizio |
|---|---|---|---|---|---|---|---|---|---|---|---|---|---|---|
| | | | In aumento | In diminuzione | | Totale Impegni | Differenze rispetto alle previsioni definitive | Iniziali | Variazioni | Totali | Previsioni definitive | Pagamenti | Differenze rispetto alle previsioni definitive | |
| | **Totale 3.2.1.14 CONCESSIONI DI CREDITI E ANTICIPAZIONI** | **1.211.253.143,00** | **5.049,00** | **0,00** | **1.211.258.192,00** | **542.783.007,10** | **668.475.184,90** | **67.292.701,19** | **12.871.823,06** | **54.420.878,13** | **1.183.543.143,86** | **543.358.192,73** | **640.184.951,13** | **53.845.692,50** |
| | **TOTALE 3.2 TITOLO II USCITE IN CONTO CAPITALE** | **1.211.253.143,00** | **5.049,00** | **0,00** | **1.211.258.192,00** | **542.783.007,10** | **668.475.184,90** | **67.292.701,19** | **12.871.823,06** | **54.420.878,13** | **1.183.543.143,86** | **543.358.192,73** | **640.184.951,13** | **53.845.692,50** |
| **3.4 -** | **TITOLO IV - PARTITE DI GIRO** | | | | | | | | | | | | | |
| **3.4.1 -** | **USCITE AVENTI NATURA DI PARTITE DI GIRO** | | | | | | | | | | | | | |
| **3.4.1.21** | **Uscite aventi natura di partite di giro** | | | | | | | | | | | | | |
| 3U4121007 | VERSAMENTO ALLE ORGANIZZAZIONI SINDACALI DI RITENUTE SU PRESTAZIONI ECONOMICHE TEMPORANEE PER CONTRIBUTI ASSOCIATIVI | 174.181.550,00 | 0,00 | 624.550,00 | 173.557.000,00 | 161.037.964,34 | -12.519.035,66 | 7.926.515,55 | 0,00 | 7.926.515,55 | 173.557.000,00 | 160.868.106,68 | -12.688.893,32 | 8.096.373,21 |
| 3U4121011 | PAGAMENTO DI PRESTAZIONI PER CONTO DI ALTRI ENTI | 4.500.982.207,72 | 327.199.792,28 | 0,00 | 4.828.182.000,00 | 4.904.719.024,65 | 76.537.024,65 | 25.939.018,63 | 0,00 | 25.939.018,63 | 4.828.182.000,00 | 4.905.272.500,86 | 77.090.500,86 | 25.385.542,42 |
| 3U4121013 | VERSAMENTO ALLE REGIONI DI CORRISPETTIVI PER PRESTAZIONI SANITARIE RECUPERATE PER CONTO DEL SERVIZIO SANITARIO NAZIONALE | 0,00 | 0,00 | 0,00 | 0,00 | 0,00 | 0,00 | 1.282.841,33 | 0,00 | 1.282.841,33 | 0,00 | 0,00 | 0,00 | 1.282.841,33 |
| 3U4121019 | VERSAMENTI DI SOMME RELATIVE A PRESTAZIONI RECUPERATE PER CONTO DELLE ISTITUZIONI ESTERE (ANF, SANITARIE, ECC...) | 0,00 | 0,00 | 0,00 | 0,00 | 0,00 | 0,00 | 37.097,42 | 0,00 | 37.097,42 | 0,00 | 0,00 | 0,00 | 37.097,42 |
| 3U4121055 | VERSAMENTO DEL CONTRIBUTO A CARICO DELLO STATO QUALE DATORE DI LAVORO PER IL FINANZIAMENTO DELLA PREVIDENZA COMPLEMENTARE, AI SENSI DELL'ART. 74 DELLA LEGGE N. 388/2000 | 0,00 | 0,00 | 0,00 | 0,00 | 0,00 | 0,00 | 22.390,45 | 0,00 | 22.390,45 | 0,00 | 0,00 | 0,00 | 22.390,45 |
| 3U4121059 | PRESTAZIONI EROGATE AI LAVORATORI POSTI IN ESODO PER CONTO DEI DATORI DI LAVORO, AI SENSI DELL'ART. 4, COMMI DA 1 A 7-TER, DELLA LEGGE 28 GIUGNO 2012, N. 92 | 900.000.000,00 | 35.000.000,00 | 0,00 | 935.000.000,00 | 455.338.287,13 | -479.661.712,87 | 61.481.815,54 | 0,00 | 61.481.815,54 | 935.000.000,00 | 514.876.836,25 | -420.123.163,75 | 1.943.266,42 |
| 3U4121061 | RIMBORSO DI ANTICIPAZIONI E RIMESSE AGLI ALTRI ENTI PER RECUPERO DI PRESTAZIONI EROGATE PER LORO CONTO | 2.700.000,00 | 150.000,00 | 0,00 | 2.850.000,00 | 6.302.105,25 | 3.452.105,25 | 2.758.357,67 | 0,00 | 2.758.357,67 | 2.850.000,00 | 5.571.961,57 | 2.721.961,57 | 3.488.501,35 |
| 3U4121074 | PRESTAZIONI EROGATE AI LAVORATORI POSTI IN ESODO A SEGUITO DI CONTRATTI DI ESPANSIONE - ARTICOLO 41, COMMA 5-BIS , DEL DECRETO LEGISLATIVO 14 SETTEMBRE 2015, N. 148 COME MODIFICATO DALL'ARTICOLO 1, COMMA 349, DELLA LEGGE 30 DICEMBRE 2020, N. 178 E ARTICOLO 1, COMMA 215 DELLA LEGGE 20 DICEMBRE 2021, N. 234 | 0,00 | 0,00 | 0,00 | 0,00 | 108.774,14 | 108.774,14 | 0,00 | 0,00 | 0,00 | 0,00 | 108.774,14 | 108.774,14 | 0,00 |
| | **Totale 3.4.1.21 USCITE AVENTI NATURA DI PARTITE DI GIRO** | **5.577.863.757,72** | **362.349.792,28** | **624.550,00** | **5.939.589.000,00** | **5.527.506.155,51** | **412.082.844,49** | **99.448.036,59** | **0,00** | **99.448.036,59** | **5.939.589.000,00** | **5.586.698.179,50** | **352.890.820,50** | **40.256.012,60** |
| | **TOTALE 3.4 TITOLO IV PARTITE DI GIRO** | **5.577.863.757,72** | **362.349.792,28** | **624.550,00** | **5.939.589.000,00** | **5.527.506.155,51** | **412.082.844,49** | **99.448.036,59** | **0,00** | **99.448.036,59** | **5.939.589.000,00** | **5.586.698.179,50** | **352.890.820,50** | **40.256.012,60** |
| | **Totale Uscite UPB 3 Prestazioni non pensionistiche** | **59.624.701.625,18** | **12.828.878.366,19** | **773.367.525,24** | **71.680.212.466,13** | **67.696.959.085,66** | **3.983.253.380,47** | **2.485.099.938,63** | **51.993.001,01** | **2.433.106.937,62** | **71.874.081.771,19** | **67.316.149.094,00** | **4.557.932.677,19** | **2.813.916.929,28** |

INPS
Istituto Nazionale Previdenza Sociale

**Rendiconto Finanziario Gestionale 2021 - Uscite**

| Codice | Denominazione | Previsioni iniziali | Variazioni | | Previsioni definitive | Somme Impegnate | | Gestione dei residui | | | Gestione di cassa | | | Tota i residui al termine dell'esercizio |
|---|---|---|---|---|---|---|---|---|---|---|---|---|---|---|
| | | | In aumento | In diminuzione | | Totale Impegni | Differenze rispetto alle previsioni definitive | Iniziali | Variazioni | Totali | Previsioni definitive | Pagamenti | Differenze rispetto alle previsioni definitive | |
| **4 -** | **UPB 4 - Risorse Umane** | | | | | | | | | | | | | |
| **4.1 -** | **TITOLO I - USCITE CORRENTI** | | | | | | | | | | | | | |
| **4.1.1 -** | **FUNZIONAMENTO** | | | | | | | | | | | | | |
| **4.1.1.01** | **Uscite per gli organi dell'Ente** | | | | | | | | | | | | | |
| 4U1101001 | COMPENSI FISSI E ONERI RIFLESSI AL PRESIDENTE E AL DIRETTORE GENERALE | 180.000,00 | 0,00 | 0,00 | 180.000,00 | 180.000,00 | 0,00 | 4.332,27 | -0,08 | 4.332,19 | 131.471,32 | 157.358,72 | 25.887,40 | 26.973,47 |
| 4U1101002 | COMPENSI FISSI AI COMPONENTI DEL CONSIGLIO DI AMMINISTRAZIONE, DEL CONSIGLIO DI INDIRIZZO E VIGILANZA, DELLA COMMISSIONE CENTRALE PER L'ACCERTAMENTO E LA RISCOSSIONE DEI CONTRIBUTI AGRICOLI UNIFICATI, DEI COMITATI DELLE GESTIONI DEI COLTIVATORI DIRETTI, MEZZADRI E COLONI, DEGLI ARTIGIANI E DEGLI ESERCENTI ATTIVITÀ COMMERCIALE E RELATIVI ONERI PREVIDENZIALI E ASSISTENZIALI | 559.500,00 | 0,00 | 0,00 | 559.500,00 | 351.515,96 | -207.984,04 | 363.686,49 | -363.686,49 | 0,00 | 652.246,18 | 294.262,14 | -357.984,04 | 57.253,82 |
| 4U1101003 | ONERI PER GLI EMOLUMENTI FISSI AI COMPONENTI DEL COLLEGIO DEI SINDACI | 2.403.000,00 | 0,00 | 462.503,44 | 1.940.496,56 | 1.940.496,56 | 0,00 | 4.633.799,36 | -654.092,99 | 3.979.706,37 | 2.926.627,46 | 2.847.188,51 | -79.438,95 | 3.073.014,42 |
| 4U1101004 | *RIMBORSO SPESE AL PRESIDENTE ED AL DIRETTORE GENERALE | 60.000,00 | 0,00 | 0,00 | 60.000,00 | 1.829,98 | -58.170,02 | 8.558,47 | -8.558,47 | 0,00 | 58.512,19 | 1.829,98 | -56.682,21 | 0,00 |
| 4U1101005 | *GETTONI DI PRESENZA E RIMBORSO SPESE AI COMPONENTI DEI COMITATI REGIONALI E PROVINCIALI ED ALTRE SPESE CONNESSE CON IL FUNZIONAMENTO DI TALI ORGANI E RELATIVI ONERI RIFLESSI | 300.000,00 | 0,00 | 0,00 | 300.000,00 | 136.985,35 | -163.014,65 | 181.606,40 | -47.388,54 | 134.217,86 | 331.582,58 | 76.910,33 | -254.672,25 | 194.292,88 |
| 4U1101006 | *RIMBORSO SPESE AI COMPONENTI DEL COLLEGIO SINDACALE E AL MAGISTRATO DELLA CORTE DEI CONTI DELEGATO AL CONTROLLO, AI SENSI DELLA DETERMINAZIONE COMMISSARIALE N. 218 DEL 25 NOVEMBRE 2009 | 11.000,00 | 0,00 | 0,00 | 11.000,00 | 1.000,00 | -10.000,00 | 18.129,94 | -18.129,94 | 0,00 | 4.793,27 | 0,00 | -4.793,27 | 1.000,00 |
| 4U1101007 | *RIMBORSO SPESE AI COMPONENTI DEL CONSIGLIO DI AMMINISTRAZIONE, DEL CONSIGLIO DI INDIRIZZO E VIGILANZA E DEI COMITATI CENTRALI AMMINISTRATORI E DI VIGILANZA, AI SENSI DELLA DETERMINAZIONE COMMISSARIALE N. 218 DEL 25 NOVEMBRE 2009, E GETTONI DI PRESENZA ED ALTRE SPESE RELATIVE AL FUNZIONAMENTO DI TALI ORGANI E RELATIVI ONERI | 416.600,00 | 0,00 | 0,00 | 416.600,00 | 159.297,41 | -257.302,59 | 630.102,10 | -491.070,09 | 139.032,01 | 611.931,08 | 53.775,09 | -558.155,99 | 244.554,33 |
| | **Totale 4.1.1.01 USCITE PER GLI ORGANI DELL'ENTE** | **3.930.100,00** | **0,00** | **462.503,44** | **3.467.596,56** | **2.771.125,26** | **696.471,30** | **5.840.215,03** | **1.582.926,60** | **4.257.288,43** | **4.717.164,08** | **3.431.324,77** | **1.285.839,31** | **3.597.088,92** |
| **4.1.1.02** | **Oneri per il personale in attività di servizio** | | | | | | | | | | | | | |
| 4U1102001 | STIPENDI, ASSEGNI FISSI E INDENNITÀ SPECIALI AL PERSONALE DI RUOLO E NON DI RUOLO ASSUNTO A TEMPO INDETERMINATO E DETERMINATO | 836.500.000,00 | 0,00 | 0,00 | 836.500.000,00 | 745.339.257,05 | -91.160.742,95 | 503,67 | 0,00 | 503,67 | 836.500.000,00 | 745.339.257,05 | -91.160.742,95 | 503,67 |
| 4U1102002 | *COMPENSI PER LAVORO STRAORDINARIO E TURNI | 19.000.000,00 | 0,00 | 0,00 | 19.000.000,00 | 18.993.842,07 | -6.157,93 | 7.714.746,38 | -450.489,37 | 7.264.257,01 | 18.690.366,15 | 14.426.609,71 | -4.263.756,44 | 11.831.489,37 |
| 4U1102005 | *INDENNITÀ E RIMBORSO SPESE PER MISSIONI ALL'INTERNO | 12.000.000,00 | 0,00 | 0,00 | 12.000.000,00 | 9.837.766,09 | -2.162.233,91 | 10.544.606,38 | -1.036.363,08 | 9.508.243,30 | 12.659.097,78 | 6.968.859,01 | -5.690.238,77 | 12.377.150,38 |
| 4U1102006 | *INDENNITÀ E RIMBORSO SPESE PER MISSIONI ALL'ESTERO | 150.000,00 | 0,00 | 0,00 | 150.000,00 | 50.000,00 | -100.000,00 | 160.116,29 | 0,00 | 160.116,29 | 185.545,43 | 1.558,92 | -183.986,51 | 208.557,37 |
| 4U1102007 | *INDENNITÀ E RIMBORSO SPESE DI TRASPORTO E DI LOCAZIONE AL PERSONALE TRASFERITO | 1.200.000,00 | 0,00 | 0,00 | 1.200.000,00 | 1.130.162,22 | -69.837,78 | 2.016.133,32 | -66.436,53 | 1.949.696,79 | 1.906.064,82 | 422.264,50 | -1.483.800,32 | 2.657.594,51 |
| 4U1102009 | ONERI PREVIDENZIALI E ASSISTENZIALI A CARICO ENTE CONNESSI AD EMOLUMENTI CORRISPOSTI AL PERSONALE | 338.908.344,51 | 3.290.163,00 | 0,00 | 342.198.507,51 | 311.948.518,57 | -30.249.988,94 | 0,00 | 0,00 | 0,00 | 342.198.507,51 | 311.948.518,57 | -30.249.988,94 | 0,00 |
| 4U1102013 | *SPESE PER LA FORMAZIONE E ADDESTRAMENTO DEL PERSONALE (COMPENSI A DOCENTI, ESPERTI, PROGETTISTI INTERNI ED ESTERNI, PARTECIPAZIONE A CORSI INDETTI DA ALTRI ENTI/SOCIETÀ, PRODOTTI, MATERIALI, PUBBLICAZIONI, SUPPORTI ED ALTRO FINALIZZATI ALLA DIDATTICA) E PER COMPENSI A DOCENTI INTERNI PER CORSI DI FORMAZIONE RICHIESTI DA ALTRE ORGANIZZAZIONI PUBBLICHE E PRIVATE | 0,00 | 0,00 | 0,00 | 0,00 | 0,00 | 0,00 | 5.260,58 | -62,00 | 5.198,58 | 5.260,58 | 0,00 | -5.260,58 | 5.198,58 |
| 4U1102014 | *RIMBORSI SPESE VARIE AL PERSONALE (RIMBORSI SPESE DI TRASPORTO PER INCARICHI AI DIPENDENTI ISCRITTI AGLI ALBI PROFESSIONALI) | 300.000,00 | 0,00 | 0,00 | 300.000,00 | 299.919,65 | -80,35 | 466.862,96 | -11.304,23 | 455.558,73 | 402.586,72 | 19.778,21 | -382.808,51 | 735.700,17 |
| 4U1102015 | QUOTE DI ONORARI E COMPETENZE CORRISPOSTE AL PERSONALE DEL RUOLO PROFESSIONALE (ONORARI DI AVVOCATO, COMPETENZE DI PROCURATORE) | 29.400.565,48 | 0,00 | 0,00 | 29.400.565,48 | 27.160.082,94 | -2.240.482,54 | 27.821.606,92 | -43.081,78 | 27.778.525,14 | 31.856.590,95 | 26.388.441,33 | -5.468.149,62 | 28.550.166,75 |
| 4U1102020 | COMPENSI ACCESSORI DI RETRIBUZIONE DEL PERSONALE DIRIGENTE (RETRIBUZIONE DI POSIZIONE E DI RISULTATO) | 55.748.419,43 | 38.190,31 | 0,00 | 55.786.609,74 | 55.830.062,51 | 43.452,77 | 29.088.293,60 | -0,01 | 29.088.293,59 | 59.217.166,20 | 57.985.507,25 | -1.231.658,95 | 26.932.848,85 |

INPS
Istituto Nazionale Previdenza Sociale

**Rendiconto Finanziario Gestionale 2021 - Uscite**

| Codice | Denominazione | Previsioni iniziali | Variazioni | | Previsioni definitive | Somme Impegnate | | Gestione dei residui | | | Gestione di cassa | | | Tota i residui al termine dell'esercizio |
|---|---|---|---|---|---|---|---|---|---|---|---|---|---|---|
| | | | In aumento | In diminuzione | | Totale Impegni | Differenze rispetto alle previsioni definitive | Iniziali | Variazioni | Totali | Previsioni definitive | Pagamenti | Differenze rispetto alle previsioni definitive | |
| 4U1102021 | FONDO PER I TRATTAMENTI ACCESSORI PER IL PERSONALE APPARTENENTE ALL'AREA DEI PROFESSIONISTI | 20.418.411,47 | 60.992,33 | 0,00 | 20.479.403,80 | 20.479.403,80 | 0,00 | 11.195.756,29 | 0,00 | 11.195.756,29 | 23.935.919,92 | 14.147.900,57 | -9.788.019,35 | 17.527.259,52 |
| 4U1102022 | FONDO PER TRATTAMENTI ACCESSORI PER IL PERSONALE APPARTENENTE ALL'AREA MEDICA | 32.991.915,08 | 39.121,25 | 0,00 | 33.031.036,33 | 33.031.036,33 | 0,00 | 16.637.385,15 | -343.427,00 | 16.293.958,15 | 35.880.337,42 | 33.574.905,72 | -2.305.431,70 | 15.750.088,76 |
| 4U1102023 | INDENNITÀ SOSTITUTIVA DEL PREAVVISO A FAVORE DEL PERSONALE A SEGUITO DELLA RISOLUZIONE DEL RAPPORTO DI LAVORO | 1.500.000,00 | 0,00 | 0,00 | 1.500.000,00 | 836.480,62 | -663.519,38 | 0,06 | -0,06 | 0,00 | 1.500.000,00 | 836.480,62 | -663.519,38 | 0,00 |
| 4U1102024 | INCENTIVI PER LA PROGETTAZIONE A FAVORE DEI PROFESSIONISTI DELL'AREA TECNICO-EDILIZIA | 0,00 | 0,00 | 0,00 | 0,00 | 0,00 | 0,00 | 16.799.656,72 | 0,00 | 16.799.656,72 | 1.639.215,46 | 579.157,23 | -1.060.058,23 | 16.220.499,49 |
| 4U1102025 | FONDO PER I TRATTAMENTI ACCESSORI PER IL PERSONALE DELLE AREE FUNZIONALI A, B, C E QUALIFICHE AD ESAURIMENTO EX ART. 15, LEGGE N. 88/89 | 360.788.975,00 | 13.346.096,39 | 0,00 | 374.135.071,39 | 372.332.625,98 | -1.802.445,41 | 109.179.362,52 | -1.769.349,27 | 107.410.013,25 | 388.766.566,81 | 380.919.445,50 | -7.847.121,31 | 98.823.193,73 |
| 4U1102026 | FONDO PER I TRATTAMENTI ACCESSORI PER IL PERSONALE DELLE QUALIFICHE A ESAURIMENTO ART. 15, LEGGE N. 88/1989 | 0,00 | 0,00 | 0,00 | 0,00 | 0,00 | 0,00 | 2.813,49 | 0,00 | 2.813,49 | 2.813,49 | 0,00 | -2.813,49 | 2.813,49 |
| 4U1102027 | TRATTAMENTO ACCESSORIO PER I DIRIGENTI GENERALI | 10.944.609,00 | 2.633,36 | 0,00 | 10.947.242,36 | 10.962.490,05 | 15.247,69 | 9.202.518,49 | 0,00 | 9.202.518,49 | 11.460.170,95 | 11.080.221,02 | -379.949,93 | 9.084.787,52 |
| 4U1102028 | SPESE PER LEROGAZIONE DI BUONI PASTO AL PERSONALE DIPENDENTE | 35.463.180,00 | 0,00 | 0,00 | 35.463.180,00 | 26.080.710,50 | -9.382.469,50 | 9.795.082,87 | -2.940.614,23 | 6.854.468,64 | 37.102.133,06 | 16.109.418,90 | -20.992.714,16 | 16.825.760,24 |
| 4U1102029 | SPESE PER IL PERSONALE COMANDATO PRESSO L'ISTITUTO | 900.000,00 | 500.000,00 | 0,00 | 1.400.000,00 | 1.400.000,00 | 0,00 | 4.366.344,51 | 0,00 | 4.366.344,51 | 1.600.745,13 | 1.860.820,49 | 260.075,36 | 3.905.524,02 |
| 4U1102030 | *SPESE PER LA GESTIONE DI ASILI-NIDO PER I FIGLI DEI DIPENDENTI | 1.022.014,00 | 0,00 | 0,00 | 1.022.014,00 | 952.894,00 | -69.120,00 | 2.656.247,15 | 0,00 | 2.656.247,15 | 1.716.204,25 | 433.880,76 | -1.282.323,49 | 3.175.260,39 |
| 4U1102031 | *COMPENSI A DOCENTI INTERNI PER FORMAZIONE E ADDESTRAMENTO DEL PERSONALE E PER CORSI DI FORMAZIONE RICHIESTI DA ALTRE ORGANIZZAZIONI PUBBLICHE E PRIVATE | 0,00 | 0,00 | 0,00 | 0,00 | 0,00 | 0,00 | 478.972,29 | -120.724,16 | 358.248,13 | 0,00 | 130.527,85 | 130.527,85 | 227.720,28 |
| 4U1102032 | INDENNITA' PER INCARICHI DI DIREZIONE DI AGENZIA ED ELEVATE PROFESSIONALITA' | 2.500.000,00 | 0,00 | 0,00 | 2.500.000,00 | 1.802.445,41 | -697.554,59 | 0,00 | 0,00 | 0,00 | 2.500.000,00 | 1.802.445,41 | -697.554,59 | 0,00 |
| 4U1102034 | *SPESE PER I LAVORATORI ASSUNTI A TEMPO DETERMINATO | 7.936.870,94 | 0,00 | 0,00 | 7.936.870,94 | 0,00 | -7.936.870,94 | 322.330,64 | 0,00 | 322.330,64 | 7.592.473,80 | 1.507,66 | -7.590.966,14 | 320.822,98 |
| 4U1102099 | ONERI RELATIVI AI MIGLIORAMENTI DEL TRATTAMENTO ECONOMICO DEL PERSONALE CONSEGUENTI AL RINNOVO CONTRATTUALE | 24.896.141,93 | 40.768.603,61 | 0,00 | 65.664.745,54 | 0,00 | -65.664.745,54 | 0,00 | 0,00 | 0,00 | 65.664.745,54 | 0,00 | -65.664.745,54 | 0,00 |
| | **Totale 4.1.1.02 ONERI PER IL PERSONALE IN ATTIVITÀ DI SERVIZIO** | **1.792.569.446,84** | **58.045.800,25** | **0,00** | **1.850.615.247,09** | **1.638.467.697,79** | **212.147.549,30** | **258.454.600,28** | **6.781.851,72** | **251.672.748,56** | **1.882.982.511,97** | **1.624.977.506,28** | **258.005.005,69** | **265.162.940,07** |
| **4.1.1.04** | **Uscite per l'acquisto di beni di consumo e di servizi** | | | | | | | | | | | | | |
| 4U1104007 | *GETTONI DI PRESENZA E RIMBORSO SPESE AI COMPONENTI DELLE COMMISSIONI E DEI COMITATI CENTRALI E PERIFERICI NON AMMINISTRATORI E ALTRE SPESE CONNESSE CON IL FUNZIONAMENTO DI TALI ORGANISMI E RELATIVI ONERI RIFLESSI | 310.000,00 | 0,00 | 0,00 | 310.000,00 | 102.194,80 | -207.805,20 | 128.850,03 | -85.854,74 | 42.995,29 | 354.227,89 | 53.243,96 | -300.983,93 | 91.946,13 |
| 4U1104008 | *SPESE PER CONCORSI | 1.400.000,00 | 0,00 | 0,00 | 1.400.000,00 | 715.697,60 | -684.302,40 | 455.292,15 | -0,10 | 455.292,05 | 1.688.934,39 | 18.890,50 | -1.670.043,89 | 1.152.099,15 |
| 4U1104025 | *CONSULENZE | 140.401,17 | 0,00 | 0,00 | 140.401,17 | 0,00 | -140.401,17 | 0,00 | 0,00 | 0,00 | 140.401,17 | 0,00 | -140.401,17 | 0,00 |
| 4U1104052 | SPESE PER LA SICUREZZA E LA SALUTE SUI LUOGHI DI LAVORO E PER I SERVIZI FINALIZZATI ALLA RIMOZIONE DEI RISCHI | 0,00 | 0,00 | 0,00 | 0,00 | 0,00 | 0,00 | 16.009.290,27 | -147.266,79 | 15.862.023,48 | 0,00 | 7.256.367,85 | 7.256.367,85 | 8.605.655,63 |
| 4U1104053 | *SPESE PER LA FORNITURA DI PRESTAZIONI DI LAVORO TEMPORANEO (LAVORO INTERINALE) | 300.000,00 | 0,00 | 0,00 | 300.000,00 | 0,00 | -300.000,00 | 242.958,71 | 0,00 | 242.958,71 | 242.958,71 | 0,00 | -242.958,71 | 242.958,71 |
| 4U1104063 | SPESE PER VISITE MEDICO FISCALI AI DIPENDENTI | 50.000,00 | 0,00 | 0,00 | 50.000,00 | 4.359,96 | -45.640,04 | 134.576,57 | -10.192,02 | 124.384,55 | 55.354,34 | 3.306,53 | -52.047,81 | 125.437,98 |
| 4U1104073 | *COLLABORAZIONI | 78.210,44 | 0,00 | 0,00 | 78.210,44 | 0,00 | -78.210,44 | 25.780,44 | 0,00 | 25.780,44 | 78.210,44 | 0,00 | -78.210,44 | 25.780,44 |
| 4U1104076 | *SPESE PER SERVIZI SVOLTI DA ALTRI ENTI ED ORGANISMI NAZIONALI PER LA RISCOSSIONE DEI CREDITI VERSO IL PERSONALE DIPENDENTE | 100.000,00 | 0,00 | 0,00 | 100.000,00 | 0,00 | -100.000,00 | 0,00 | 0,00 | 0,00 | 100.000,00 | 0,00 | -100.000,00 | 0,00 |
| | **Totale 4.1.1.04 USCITE PER L'ACQUISTO DI BENI DI CONSUMO E DI SERVIZI** | **2.378.611,61** | **0,00** | **0,00** | **2.378.611,61** | **822.252,36** | **1.556.359,25** | **16.996.748,17** | **243.313,65** | **16.753.434,52** | **2.660.086,94** | **7.331.808,84** | **4.671.721,90** | **10.243.878,04** |
| **4.1.2 -** | **INTERVENTI DIVERSI** | | | | | | | | | | | | | |
| **4.1.2.05** | **Uscite per prestazioni istituzionali** | | | | | | | | | | | | | |
| 4U1205014 | ASSEGNI E ALTRE PRESTAZIONI DEL FONDO PER L'ASSISTENZA E L'EDUCAZIONE DEGLI ORFANI DEI DIPENDENTI DELL'ISTITUTO | 800.000,00 | 0,00 | 0,00 | 800.000,00 | 415.950,00 | -384.050,00 | 0,00 | 0,00 | 0,00 | 800.000,00 | 415.950,00 | -384.050,00 | 0,00 |
| | **Totale 4.1.2.05 USCITE PER PRESTAZIONI ISTITUZIONALI** | **800.000,00** | **0,00** | **0,00** | **800.000,00** | **415.950,00** | **384.050,00** | **0,00** | **0,00** | **0,00** | **800.000,00** | **415.950,00** | **384.050,00** | **0,00** |
| **4.1.2.06** | **Trasferimenti passivi** | | | | | | | | | | | | | |
| 4U1206061 | CONTRIBUTI DELL'AGENZIA PER LE RELAZIONI SINDACALI DELLE PUBBLICHE AMMINISTRAZIONI (ARAN) AI SENSI DELL'ART. 50, C. 8, LETT. A), D.LGS N. 29/1993 | 100.000,00 | 0,00 | 0,00 | 100.000,00 | 88.086,50 | -11.913,50 | 0,00 | 0,00 | 0,00 | 100.000,00 | 88.086,50 | -11.913,50 | 0,00 |
| 4U1206063 | *BORSE DI STUDIO PER I PRATICANTI LEGALI | 1.100.000,00 | 0,00 | 0,00 | 1.100.000,00 | 577.885,00 | -522.115,00 | 818.111,09 | -81.590,88 | 736.520,21 | 1.068.076,04 | 500.370,00 | -567.706,04 | 814.035,21 |

INPS
Istituto Nazionale Previdenza Sociale

**Rendiconto Finanziario Gestionale 2021 - Uscite**

| Codice | Denominazione | Previsioni iniziali | Variazioni | | Previsioni definitive | Somme Impegnate | | Gestione dei residui | | | Gestione di cassa | | | Tota i residui al termine dell'esercizio |
|---|---|---|---|---|---|---|---|---|---|---|---|---|---|---|
| | | | In aumento | In diminuzione | | Totale Impegni | Differenze rispetto alle previsioni definitive | Iniziali | Variazioni | Totali | Previsioni definitive | Pagamenti | Differenze rispetto alle previsioni definitive | |
| 4U1206075 | *INTERVENTI ASSISTENZIALI A FAVORE DEI PORTIERI (SUSSIDI, BORSE DI STUDIO | 17.000,00 | 0,00 | 0,00 | 17.000,00 | 17.000,00 | 0,00 | 75.700,00 | 0,00 | 75.700,00 | 34.000,00 | 2.380,00 | -31.620,00 | 90.320,00 |
| 4U1206081 | *FONDO PER INTERVENTI ASSISTENZIALI A FAVORE DEL PERSONALE (SUSSIDI PER I FIGLI DEI DIPENDENTI, CONTRIBUTI A FAVORE DEI FIGLI DEI DIPENDENTI PER LE COLONIE ESTIVE E IN OCCASIONE DELLE FESTIVITÀ DI FINE ANNO, CONTRIBUTI ED ONERI PER LE ATTIVITÀ RICREATIVE DEL PERSONALE) | 18.659.920,41 | 0,00 | 0,00 | 18.659.920,41 | 18.659.920,41 | 0,00 | 17.776.710,94 | -18.630,86 | 17.758.080,08 | 19.007.892,98 | 18.388.193,92 | -619.699,06 | 18.029.806,57 |
| 4U1206084 | RISARCIMENTI AL PERSONALE PER DANNI BIOLOGICI E PATRIMONIALI, CONTRATTI PER CAUSA DI SERVIZIO ED EQUO INDENNIZZO | 500.000,00 | 0,00 | 0,00 | 500.000,00 | 1.398,81 | -498.601,19 | 0,00 | 0,00 | 0,00 | 500.000,00 | 1.398,81 | -498.601,19 | 0,00 |
| 4U1206099 | ONERI PER TRASFERIMENTI DIVERSI DEL SOPPRESSO SCAU (INTERVENTI ASSISTENZIALI E SERVIZI MENSA) | 0,00 | 0,00 | 0,00 | 0,00 | 0,00 | 0,00 | 169.460,46 | 0,00 | 169.460,46 | 0,00 | 0,00 | 0,00 | 169.460,46 |
| | **Totale 4.1.2.06 TRASFERIMENTI PASSIVI** | **20.376.920,41** | **0,00** | **0,00** | **20.376.920,41** | **19.344.290,72** | **1.032.629,69** | **18.839.982,49** | **100.221,74** | **18.739.760,75** | **20.709.969,02** | **18.980.429,23** | **1.729.539,79** | **19.103.622,24** |
| **4.1.4 -** | **TRATTAMENTI DI QUIESCENZA, INTEGRATIVI E SOSTITUTIVI** | | | | | | | | | | | | | |
| **4.1.4.03** | **Oneri per il personale in quiescenza** | | | | | | | | | | | | | |
| 4U1403001 | INDENNITÀ INTEGRATIVA SPECIALE AL PERSONALE IN QUIESCENZA | 136.014.128,00 | 617.830,00 | 0,00 | 136.631.958,00 | 120.839.598,55 | -15.792.359,45 | 2.909.450,75 | 0,00 | 2.909.450,75 | 136.631.958,00 | 120.789.864,97 | -15.842.093,03 | 2.959.184,33 |
| 4U1403005 | ONERI PER I TRATTAMENTI PENSIONISTICI INTEGRATIVI A FAVORE DEL PERSONALE DELL1STITUTO ART. 64, COMMA 4, LEGGE N. 144/1999 | 147.987.573,00 | 0,00 | 4.618.097,00 | 143.369.476,00 | 122.060.564,77 | -21.308.911,23 | 3.640.132,40 | 0,00 | 3.640.132,40 | 143.369.476,00 | 122.040.176,70 | -21.329.299,30 | 3.660.520,47 |
| 4U1403006 | ONERI PER TRATTAMENTI PENSIONISTICI INTEGRATIVI A FAVORE DEL PERSONALE IN QUIESCENZA DELLA SOPPRESSA SPORTASS | 160.000,00 | 0,00 | 0,00 | 160.000,00 | 134.108,45 | -25.891,55 | 7.656,60 | 0,00 | 7.656,60 | 160.000,00 | 134.199,11 | -25.800,89 | 7.565,94 |
| | **Totale 4.1.4.03 ONERI PER IL PERSONALE IN QUIESCENZA** | **284.161.701,00** | **617.830,00** | **4.618.097,00** | **280.161.434,00** | **243.034.271,77** | **37.127.162,23** | **6.557.239,75** | **0,00** | **6.557.239,75** | **280.161.434,00** | **242.964.240,78** | **37.197.193,22** | **6.627.270,74** |
| | **TOTALE 4.1 TITOLO I USCITE CORRENTI** | **2.104.216.779,86** | **58.663.630,25** | **5.080.600,44** | **2.157.799.809,67** | **1.904.855.587,90** | **252.944.221,77** | **306.688.785,72** | **8.708.313,71** | **297.980.472,01** | **2.192.031.166,01** | **1.898.101.259,90** | **293.929.906,11** | **304.734.800,01** |
| **4.2 -** | **TITOLO II - USCITE IN CONTO CAPITALE** | | | | | | | | | | | | | |
| **4.2.1 -** | **INVESTIMENTI** | | | | | | | | | | | | | |
| **4.2.1.14** | **Concessioni di crediti e anticipazioni** | | | | | | | | | | | | | |
| 4U2114003 | * CONCESSIONE DI PRESTITI AL PERSONALE DIPENDENTE AI SENSI DELL'ART. 59 DEL DPR N. 509/1979 | 200.000.000,00 | 0,00 | 0,00 | 200.000.000,00 | 97.761.410,63 | -102.238.589,37 | 5.504.829,38 | -717.900,87 | 4.786.928,51 | 198.559.301,12 | 86.909.168,84 | -111.650.132,28 | 15.639.170,30 |
| 4U2114004 | *CONCESSIONE MUTUI EDILIZI AL PERSONALE DIPENDENTE E CESSATO DAL SERVIZIO - ART. 59, DPR N. 509/1979 E SUCCESSIVE DISPOSIZIONI INTEGRATIVE | 100.000.000,00 | 20.000,00 | 0,00 | 100.020.000,00 | 78.291.970,56 | -21.728.029,44 | 44.185.291,24 | -1.653.445,16 | 42.531.846,08 | 99.462.426,27 | 70.712.441,04 | -28.749.985,23 | 50.111.375,60 |
| 4U2114024 | *CONCESSIONE PRESTITI AL PERSONALE ADDETTO ALLA CUSTODIA E ALLA PULIZIA DEGLI IMMOBILI DELL'ISTITUTO | 1.000.000,00 | 0,00 | 0,00 | 1.000.000,00 | 0,00 | -1.000.000,00 | 0,00 | 0,00 | 0,00 | 1.000.000,00 | 0,00 | -1.000.000,00 | 0,00 |
| | **Totale 4.2.1.14 CONCESSIONI DI CREDITI E ANTICIPAZIONI** | **301.000.000,00** | **20.000,00** | **0,00** | **301.020.000,00** | **176.053.381,19** | **124.966.618,81** | **49.690.120,62** | **2.371.346,03** | **47.318.774,59** | **299.021.727,39** | **157.621.609,88** | **141.400.117,51** | **65.750.545,90** |
| **4.2.1.15** | **Indennità di anzianità e similari al personale cessato dal servizio** | | | | | | | | | | | | | |
| 4U2115001 | INDENNITÀ DI BUONUSCITA AL PERSONALE CESSATO DAL SERVIZIO | 125.500.000,00 | 0,00 | 0,00 | 125.500.000,00 | 123.822.389,03 | -1.677.610,97 | 0,00 | 0,00 | 0,00 | 125.500.000,00 | 123.822.389,03 | -1.677.610,97 | 0,00 |
| 4U2115003 | TRATTAMENTO DI FINE RAPPORTO A PORTIERI E PULITORI DEGLI STABILI DA REDDITO CESSATI DAL SERVIZIO | 32.000,00 | 0,00 | 0,00 | 32.000,00 | 34.604,07 | 2.604,07 | 766,41 | 0,00 | 766,41 | 32.000,00 | 34.604,07 | 2.604,07 | 766,41 |
| 4U2115004 | TRATTAMENTO DI FINE RAPPORTO AL PERSONALE CESSATO DAL SERVIZIO | 5.000.000,00 | 0,00 | 0,00 | 5.000.000,00 | 5.151.619,27 | 151.619,27 | 0,00 | 0,00 | 0,00 | 5.000.000,00 | 5.151.619,27 | 151.619,27 | 0,00 |
| 4U2115005 | TRATTAMENTO DI FINE RAPPORTO AI FONDI DI PENSIONE COMPLEMEMENTARE IL PERSONALE DIPENDENTE ADERENTE CESSATO DAL SERVIZIO | 150.000,00 | 0,00 | 0,00 | 150.000,00 | 57.065,02 | -92.934,98 | 0,00 | 0,00 | 0,00 | 150.000,00 | 57.065,02 | -92.934,98 | 0,00 |
| | **Totale 4.2.1.15 INDENNITÀ DI ANZIANITÀ E SIMILARI AL PERSONALE CESSATO DAL SERVIZIO** | **130.682.000,00** | **0,00** | **0,00** | **130.682.000,00** | **129.065.677,39** | **1.616.322,61** | **766,41** | **0,00** | **766,41** | **130.682.000,00** | **129.065.677,39** | **1.616.322,61** | **766,41** |
| | **TOTALE 4.2 TITOLO II USCITE IN CONTO CAPITALE** | **431.682.000,00** | **20.000,00** | **0,00** | **431.702.000,00** | **305.119.058,58** | **126.582.941,42** | **49.690.887,03** | **2.371.346,03** | **47.319.541,00** | **429.703.727,39** | **286.687.287,27** | **143.016.440,12** | **65.751.312,31** |
| **4.4 -** | **TITOLO IV - PARTITE DI GIRO** | | | | | | | | | | | | | |
| **4.4.1 -** | **USCITE AVENTI NATURA DI PARTITE DI GIRO** | | | | | | | | | | | | | |
| **4.4.1.21** | **Uscite aventi natura di partite di giro** | | | | | | | | | | | | | |
| 4U4121002 | VERSAMENTO DI RITENUTE PREVIDENZIALI EFFETTUATE AL PERSONALE | 131.000.000,00 | 1.000.000,00 | 0,00 | 132.000.000,00 | 122.041.791,41 | -9.958.208,59 | 1.090.701,19 | 0,00 | 1.090.701,19 | 132.000.000,00 | 122.046.984,71 | -9.953.015,29 | 1.085.507,89 |
| 4U4121003 | VERSAMENTO ALTRE RITENUTE EFFETTUATE AL PERSONALE | 7.510.000,00 | 0,00 | 10.000,00 | 7.500.000,00 | 6.308.973,85 | -1.191.026,15 | 3.048.533,74 | 0,00 | 3.048.533,74 | 7.500.000,00 | 6.308.903,79 | -1.191.096,21 | 3.048.603,80 |
| 4U4121004 | VERSAMENTO DELLE RITENUTE PREVIDENZIALI ENPAM EFFETTUATE AI MEDICI LIBERI PROFESSIONISTI CON INCARICO A CAPITOLATO | 0,00 | 0,00 | 0,00 | 0,00 | 0,00 | 0,00 | 12.177,04 | 0,00 | 12.177,04 | 0,00 | 0,00 | 0,00 | 12.177,04 |
| 4U4121007 | VERSAMENTO DELLE RITENUTE SUI COMPENSI DEI MEDICI A CAPITOLATO PER CONTO DELLE ORGANIZZAZIONI SINDACALI | 0,00 | 0,00 | 0,00 | 0,00 | 0,00 | 0,00 | 8.529,24 | 0,00 | 8.529,24 | 0,00 | 0,00 | 0,00 | 8.529,24 |

INPS
Istituto Nazionale Previdenza Sociale

**Rendiconto Finanziario Gestionale 2021 - Uscite**

| | | | Variazioni | | | Somme Impegnate | | Gestione dei residui | | | Gestione di cassa | | | |
|---|---|---|---|---|---|---|---|---|---|---|---|---|---|---|
| Codice | Denominazione | Previsioni iniziali | In aumento | In diminuzione | Previsioni definitive | Totale Impegni | Differenze rispetto alle previsioni definitive | Iniziali | Variazioni | Totali | Previsioni definitive | Pagamenti | Differenze rispetto alle previsioni definitive | Tota i residui al termine dell'esercizio |
| 4U4121053 | VERSAMENTO ALLO STATO DELLE QUOTE DI RETRIBUZIONI O DI EMOLUMENTI A CARICO DELL'ISTITUTO, ECCEDENTI IL LIMITE MASSIMO RETRIBUTIVO STABILITO NELL'AMBITO DEI RAPPORTI DI LAVORO CON LE PUBBLICHE AMMINISTRAZIONI - ART. 23 TER, DEL DECRETO LEGGE N. 201/2011, CONVERTITO IN LEGGE N. 214/2011 | 0,00 | 0,00 | 0,00 | 0,00 | 3.826.476,92 | 3.826.476,92 | 3.888.109,74 | 0,00 | 3.888.109,74 | 3.888.109,74 | 3.888.109,74 | 0,00 | 3.826.476,92 |
| | **Totale 4.4.1.21 USCITE AVENTI NATURA DI PARTITE DI GIRO** | **138.510.000,00** | **1.000.000,00** | **10.000,00** | **139.500.000,00** | **132.177.242,18** | **7.322.757,82** | **8.048.050,95** | **0,00** | **8.048.050,95** | **143.388.109,74** | **132.243.998,24** | **11.144.111,50** | **7.981.294,89** |
| | **TOTALE 4.4 TITOLO IV PARTITE DI GIRO** | **138.510.000,00** | **1.000.000,00** | **10.000,00** | **139.500.000,00** | **132.177.242,18** | **7.322.757,82** | **8.048.050,95** | **0,00** | **8.048.050,95** | **143.388.109,74** | **132.243.998,24** | **11.144.111,50** | **7.981.294,89** |
| | **Totale Uscite UPB 4 Risorse Umane** | **2.674.408.779,86** | **59.683.630,25** | **5.090.600,44** | **2.729.001.809,67** | **2.342.151.888,66** | **386.849.921,01** | **364.427.723,70** | **11.079.659,74** | **353.348.063,96** | **2.765.123.003,14** | **2.317.032.545,41** | **448.090.457,73** | **378.467.407,21** |

INPS
Istituto Nazionale Previdenza Sociale

**Rendiconto Finanziario Gestionale 2021 - Uscite**

| | | | Variazioni | | | Somme Impegnate | | Gestione dei residui | | | Gestione di cassa | | | |
|---|---|---|---|---|---|---|---|---|---|---|---|---|---|---|
| Codice | Denominazione | Previsioni iniziali | In aumento | In diminuzione | Previsioni definitive | Totale Impegni | Differenze rispetto alle previsioni definitive | Iniziali | Variazioni | Totali | Previsioni definitive | Pagamenti | Differenze rispetto alle previsioni definitive | Tota i residui al termine dell'esercizio |
| **5 -** | **UPB 5 - Risorse Strumentali** | | | | | | | | | | | | | |
| **5.1 -** | **TITOLO I - USCITE CORRENTI** | | | | | | | | | | | | | |
| **5.1.1 -** | **FUNZIONAMENTO** | | | | | | | | | | | | | |
| **5.1.1.01** | **Uscite per gli organi dell'Ente** | | | | | | | | | | | | | |
| 5U1101002 | COMPENSI FISSI AI COMPONENTI IL CONSIGLIO DI INDIRIZZO E VIGILANZA, IL CONSIGLIO DI AMMINISTRAZIONE, LA COMMISSIONE CENTRALE PER L'ACCERTAMENTO E RISCOSSIONE DEI CONTRIBUTI AGRICOLI UNIFICATI E I COMITATI DELLE GESTIONI DEI COLTIVATORI DIRETTI, DEGLI ARTIGIANI E DEGLI ESERCENTI ATTIVITÀ COMMERCIALI E RELATIVI ONERI PREVIDENZIALI E ASSISTENZIALI | 0,00 | 0,00 | 0,00 | 0,00 | 0,00 | 0,00 | 1.278.206,73 | 0,00 | 1.278.206,73 | 0,00 | 0,00 | 0,00 | 1.278.206,73 |
| 5U1101003 | ONERI PER EMOLUMENTI FISSI AI COMPONENTI COLLEGIO DEI SINDACI | 0,00 | 0,00 | 0,00 | 0,00 | 0,00 | 0,00 | 48,52 | 0,00 | 48,52 | 0,00 | 0,00 | 0,00 | 48,52 |
| 5U1101005 | *GETTONI PRESENZA E RIMBORSO SPESE AI COMPONENTI DEI COMITATI REGIONALI E PROVINCIALI E ALTRE SPESE CONNESSE CON IL FUNZIONAMENTO DI TALI ORGANI E RELATIVI ONERI RIFLESSI | 0,00 | 0,00 | 0,00 | 0,00 | 0,00 | 0,00 | 34.469,40 | -21.445,97 | 13.023,43 | 0,00 | 0,00 | 0,00 | 13.023,43 |
| 5U1101007 | *RIMBORSO SPESE AI COMPONENTI DEL CONSIGLIO DI INDIRIZZO E VIGILANZA E DEI COMITATI CENTRALI AMMINISTRATORI, AI SENSI DELLA DETERMINAZIONE COMMISSARIALE N. 218 DEL 25 NOVEMBRE 2009, E GETTONI DI PRESENZA ED ALTRE SPESE RELATIVE AL FUNZIONAMENTO DI TALI ORGANI E RELATIVI ONERI | 0,00 | 0,00 | 0,00 | 0,00 | 0,00 | 0,00 | 252.253,54 | 0,00 | 252.253,54 | 0,00 | 0,00 | 0,00 | 252.253,54 |
| | **Totale 5.1.1.01 USCITE PER GLI ORGANI DELL'ENTE** | **0,00** | **0,00** | **0,00** | **0,00** | **0,00** | **0,00** | **1.564.978,19** | **21.445,97** | **1.543.532,22** | **0,00** | **0,00** | **0,00** | **1.543.532,22** |
| **5.1.1.02** | **Oneri per il personale in attività di servizio** | | | | | | | | | | | | | |
| 5U1102028 | SPESE PER L'EROGAZIONE DI BUONI PASTO AL PERSONALE DIPENDENTE | 0,00 | 0,00 | 0,00 | 0,00 | 0,00 | 0,00 | 1.824.808,49 | -195,13 | 1.824.613,36 | 0,00 | 0,00 | 0,00 | 1.824.613,36 |
| 5U1102030 | *SPESE PER LA GESTIONE DI ASILI-NIDO PER I FIGLI DEI DIPENDENTI | 0,00 | 0,00 | 0,00 | 0,00 | 0,00 | 0,00 | 690.503,66 | -116.194,19 | 574.309,47 | 0,00 | 0,00 | 0,00 | 574.309,47 |
| | **Totale 5.1.1.02 ONERI PER IL PERSONALE IN ATTIVITÀ DI SERVIZIO** | **0,00** | **0,00** | **0,00** | **0,00** | **0,00** | **0,00** | **2.515.312,15** | **116.389,32** | **2.398.922,83** | **0,00** | **0,00** | **0,00** | **2.398.922,83** |
| **5.1.1.04** | **Uscite per l'acquisto di beni di consumo e di servizi** | | | | | | | | | | | | | |
| 5U1104001 | *ACQUISTO LIBRI, PUBBLICAZIONI TECNICHE, QUOTIDIANI E RIVISTE | 600.000,00 | 135.000,00 | 0,00 | 735.000,00 | 625.100,76 | -109.899,24 | 395.124,32 | -43.860,24 | 351.264,08 | 735.000,00 | 572.872,59 | -162.127,41 | 403.492,25 |
| 5U1104005 | * STAMPA MODELLI, ACQUISTO CARTA, CANCELLERIA E ALTRO MATERIALE DI CONSUMO | 647.700,00 | 213.000,00 | 0,00 | 860.700,00 | 253.545,48 | -607.154,52 | 154.359,79 | -11.803,41 | 142.556,38 | 860.700,00 | 169.231,43 | -691.468,57 | 226.870,43 |
| 5U1104006 | *PUBBLICAZIONI MONOGRAFICHE E PERIODICHE | 7.000,00 | 0,00 | 0,00 | 7.000,00 | 728,00 | -6.272,00 | 5.565,59 | 0,00 | 5.565,59 | 7.000,00 | 2.756,00 | -4.244,00 | 3.537,59 |
| 5U1104007 | *GETTONI PRESENZA E RIMBORSO SPESE AI COMPONENTI LE COMMISSIONI E I COMITATI CENTRALI E PERIFERICI E ALTRE SPESE CONNESSE CON IL FUNZIONAMENTO DI TALI ORGANISMI E RELATIVI ONERI RIFLESSI | 0,00 | 0,00 | 0,00 | 0,00 | 0,00 | 0,00 | 12.841,38 | -2.666,28 | 10.175,10 | 0,00 | 0,00 | 0,00 | 10.175,10 |
| 5U1104008 | *SPESE PER CONCORSI | 0,00 | 0,00 | 0,00 | 0,00 | 0,00 | 0,00 | 13.164,68 | 0,00 | 13.164,68 | 0,00 | 0,00 | 0,00 | 13.164,68 |
| 5U1104009 | *MANUTENZIONE E NOLEGGIO IMPIANTI, MACCHINE, APPARECCHIATURE SANITARIE, MOBILIA, ATTREZZI E ALTRI BENI MOBILI | 2.487.800,00 | 0,00 | 0,00 | 2.487.800,00 | 1.963.568,31 | -524.231,69 | 685.450,15 | -103.692,60 | 581.757,55 | 2.487.800,00 | 1.844.687,24 | -643.112,76 | 700.638,62 |
| 5U1104010 | *NOLEGGIO E SPESE DI ESERCIZIO MEZZI DI TRASPORTO | 182.000,00 | 0,00 | 0,00 | 182.000,00 | 142.668,18 | -39.331,82 | 148.853,38 | -367,00 | 148.486,38 | 182.000,00 | 109.875,24 | -72.124,76 | 181.279,32 |
| 5U1104011 | *SPESE POSTALI, TELEGRAFICHE E TELEFONICHE UFFICI | 9.500.000,00 | 0,00 | 0,00 | 9.500.000,00 | 7.538.884,36 | -1.961.115,64 | 27.735.383,96 | -1.579.928,72 | 26.155.455,24 | 9.500.000,00 | 3.722.401,75 | -5.777.598,25 | 29.971.937,85 |
| 5U1104012 | *SPESE PER ILLUMINAZIONE E FORZA MOTRICE UFFICI | 26.500.000,00 | 0,00 | 2.000.000,00 | 24.500.000,00 | 23.051.814,73 | -1.448.185,27 | 29.539.556,21 | -1.819.013,81 | 27.720.542,40 | 24.500.000,00 | 18.713.603,46 | -5.786.396,54 | 32.058.753,67 |
| 5U1104013 | *SPESE PER RISCALDAMENTO E CONDIZIONAMENTO D'ARIA DEGLI UFFICI | 11.900.000,00 | 0,00 | 0,00 | 11.900.000,00 | 9.371.529,20 | -2.528.470,80 | 15.977.778,80 | -1.667.419,29 | 14.310.359,51 | 11.900.000,00 | 6.933.336,32 | -4.966.663,68 | 16.748.552,39 |
| 5U1104014 | *SPESE CONDUZIONE, PULIZIA E IGIENE, SERVIZIO DI VIGILANZA PER I LOCALI ADIBITI A UFFICI | 90.000.000,00 | 2.537.000,00 | 0,00 | 92.537.000,00 | 86.718.883,76 | -5.818.116,24 | 57.973.417,18 | -6.090.612,21 | 51.882.804,97 | 92.537.000,00 | 75.872.513,24 | -16.664.486,76 | 62.729.175,49 |
| 5U1104015 | *FITTO DI LOCALI ADIBITI A UFFICI | 0,00 | 0,00 | 0,00 | 0,00 | 0,00 | 0,00 | 7.568.542,79 | -177.082,35 | 7.391.460,44 | 2.424.814,46 | 1.536.913,90 | -887.900,56 | 5.854.546,54 |
| 5U1104016 | *SPESE DI MANUTENZIONE ORDINARIA DEGLI STABILI STRUMENTALI DI PROPRIETÀ O PRESI IN AFFITTO (UFFICI E ISTITUZIONI SANITARIE) | 7.500.000,00 | 1.000.000,00 | 0,00 | 8.500.000,00 | 8.023.369,66 | -476.630,34 | 10.723.797,09 | -1.120.959,37 | 9.602.837,72 | 8.500.000,00 | 5.533.339,82 | -2.966.660,18 | 12.092.867,56 |
| 5U1104017 | * SPESE PER L'ORGANIZZAZIONE E LA PARTECIPAZIONE A CONVEGNI, CONGRESSI, CONFERENZE, MOSTRE E ALTRE MANIFESTAZIONI | 35.216,00 | 0,00 | 0,00 | 35.216,00 | 19.260,52 | -15.955,48 | 2.836,80 | 0,00 | 2.836,80 | 35.216,00 | 11.307,15 | -23.908,85 | 10.790,17 |
| 5U1104018 | *SPESE FACCHINAGGIO, TRASPORTI E SPEDIZIONI VARIE | 9.000.000,00 | 2.115.000,00 | 0,00 | 11.115.000,00 | 8.891.413,12 | -2.223.586,88 | 16.462.424,04 | -2.965.732,28 | 13.496.691,76 | 11.115.000,00 | 5.813.454,63 | -5.301.545,37 | 16.574.650,25 |

INPS
Istituto Nazionale Previdenza Sociale

**Rendiconto Finanziario Gestionale 2021 - Uscite**

| | | | Variazioni | | | Somme Impegnate | | Gestione dei residui | | | Gestione di cassa | | | Tota i residui al termine dell'esercizio |
|---|---|---|---|---|---|---|---|---|---|---|---|---|---|---|
| Codice | Denominazione | Previsioni iniziali | In aumento | In diminuzione | Previsioni definitive | Totale Impegni | Differenze rispetto alle previsioni definitive | Iniziali | Variazioni | Totali | Previsioni definitive | Pagamenti | Differenze rispetto alle previsioni definitive | |
| 5U1104019 | SPESE PER ACCERTAMENTI SANITARI PER LA CONCESSIONE DI PRESTAZIONI ISTITUZIONALI | 400.000,00 | 0,00 | 0,00 | 400.000,00 | 3.204,52 | -396.795,48 | 172.502,51 | -590,22 | 171.912,29 | 400.000,00 | 3.203,52 | -396.796,48 | 171.913,29 |
| 5U1104020 | SPESE PER SERVIZI SVOLTI DA ALTRI ENTI ED ORGANISMI NAZIONALI PER L'ACCERTAMENTO E LA RISCOSSIONE DEI CONTRIBUTI E PER L'EROGAZIONE DELLE PRESTAZIONI | 0,00 | 0,00 | 0,00 | 0,00 | 0,00 | 0,00 | 167.157.486,28 | -345,04 | 167.157.141,24 | 0,00 | 135.829,19 | 135.829,19 | 167.021.312,05 |
| 5U1104021 | SPESE PER I SERVIZI IN OUTSOURCING FINALIZZATI AL RECUPERO DI CONTRIBUTI | 0,00 | 0,00 | 0,00 | 0,00 | 0,00 | 0,00 | 4.241.870,89 | 0,00 | 4.241.870,89 | 0,00 | 0,00 | 0,00 | 4.241.870,89 |
| 5U1104023 | SPESE PER I SERVIZI SVOLTI DAI CAF PER LA DETERMINAZIONE DELL'INDICATORE DELLA SITUAZIONE ECONOMICA EQUIVALENTE (ISEE) | 0,00 | 0,00 | 0,00 | 0,00 | 0,00 | 0,00 | 231.738,32 | 0,00 | 231.738,32 | 0,00 | 0,00 | 0,00 | 231.738,32 |
| 5U1104024 | *SPESE DI RAPPRESENTANZA | 7.046,00 | 0,00 | 0,00 | 7.046,00 | 0,00 | -7.046,00 | 5.414,03 | -86,00 | 5.328,03 | 7.046,00 | 0,00 | -7.046,00 | 5.328,03 |
| 5U1104025 | *CONSULENZE E COLLABORAZIONI | 0,00 | 0,00 | 0,00 | 0,00 | 0,00 | 0,00 | 74.496,90 | -22.101,19 | 52.395,71 | 0,00 | 0,00 | 0,00 | 52.395,71 |
| 5U1104026 | * SPESE PER CONDUZIONE DEGLI STABILI DA REDDITO | 0,00 | 0,00 | 0,00 | 0,00 | 0,00 | 0,00 | 40.632,43 | 0,00 | 40.632,43 | 0,00 | 0,00 | 0,00 | 40.632,43 |
| 5U1104027 | *SPESE DI MANUTENZIONE ORDINARIA DEGLI STABILI DA REDDITO | 0,00 | 0,00 | 0,00 | 0,00 | 0,00 | 0,00 | 1.976,19 | 0,00 | 1.976,19 | 0,00 | 0,00 | 0,00 | 1.976,19 |
| 5U1104028 | SPESE PER I SERVIZI DI DI ARCHIVIAZIONE EX D.LGS. N. 42/2004 | 716.900,00 | 0,00 | 0,00 | 716.900,00 | 716.854,44 | -45,56 | 655.769,73 | 0,00 | 655.769,73 | 716.900,00 | 312.041,81 | -404.858,19 | 1.060.582,36 |
| 5U1104030 | *ALTRE SPESE PER L'ACQUISTO DI BENI DI CONSUMO E SERVIZI | 1.170.000,00 | 0,00 | 0,00 | 1.170.000,00 | 377.518,04 | -792.481,96 | 937.124,38 | -40.768,21 | 896.356,17 | 1.170.000,00 | 460.458,39 | -709.541,61 | 813.415,82 |
| 5U1104032 | SPESE PER ACQUISTO VIVERI, MATERIALI DI CONSUMO E DI SERVIZI PER LA GESTIONE DELLA CASA DI RIPOSO DI CAMOGLI | 665.000,00 | 0,00 | 0,00 | 665.000,00 | 574.788,30 | -90.211,70 | 0,00 | 0,00 | 0,00 | 665.000,00 | 574.788,30 | -90.211,70 | 0,00 |
| 5U1104036 | * SPESE PER BANDO DI GARE RELATIVE AD ACQUISIZIONE DI BENI E SERVIZI | 467.000,00 | 33.000,00 | 0,00 | 500.000,00 | 432.334,44 | -67.665,56 | 274.768,32 | -5.138,34 | 269.629,98 | 500.000,00 | 450.543,96 | -49.456,04 | 251.420,46 |
| 5U1104038 | SPESE PER VISITE MEDICHE DI CONTROLLO IN ATTUAZIONE DELL'ART. 5, COMMI 12 E 13 DE N. 463/1983 CONVERTITO IN LEGGE N. 638/83 | 0,00 | 0,00 | 0,00 | 0,00 | 0,00 | 0,00 | 22.793,94 | -12.173,98 | 10.619,96 | 0,00 | 0,00 | 0,00 | 10.619,96 |
| 5U1104039 | *SPESE PER TRASMISSIONE DATI, CANONI PER RETE FONIA, VIDEOCONFERENZE E TELEAUDIOCONFERENZE | 5.500.000,00 | 126.000,00 | 0,00 | 5.626.000,00 | 4.092.442,86 | -1.533.557,14 | 1.138.459,60 | -193.534,97 | 944.924,63 | 5.626.000,00 | 1.672.860,36 | -3.953.139,64 | 3.364.507,13 |
| 5U1104040 | *STAMPATI, NASTRI MAGNETICI, PELLICOLE ED ALTRO MATERIALE DI CONSUMO PER L'ELABORAZIONE AUTOMATICA DEI DATI | 2.439.600,00 | 0,00 | 0,00 | 2.439.600,00 | 1.047.467,41 | -1.392.132,59 | 338.920,78 | -9.065,61 | 329.855,17 | 2.439.600,00 | 738.859,12 | -1.700.740,88 | 638.463,46 |
| 5U1104041 | *MANUTENZIONE MACCHINE E ATTREZZATURE CONNESSE CON LA ELABORAZIONE AUTOMATICA DATI | 15.000.000,00 | 1.000.000,00 | 0,00 | 16.000.000,00 | 12.725.087,62 | -3.274.912,38 | 8.800.999,64 | -1.778.648,69 | 7.022.350,95 | 16.000.000,00 | 12.941.159,67 | -3.058.840,33 | 6.806.278,90 |
| 5U1104042 | *SPESE PER ACCESSO A SISTEMI INFORMATIVI ALTRI ENTI (CORTE DI CASSAZIONE, ISTAT, ISTITUTO POLIGRAFICO E ZECCA DELLO STATO, ECC.) | 1.440.000,00 | 0,00 | 0,00 | 1.440.000,00 | 477.894,61 | -962.105,39 | 1.718.102,69 | 0,00 | 1.718.102,69 | 1.440.000,00 | 1.413.937,80 | -26.062,20 | 782.059,50 |
| 5U1104044 | *PREMI DI ASSICURAZIONE | 4.133.507,00 | 0,00 | 0,00 | 4.133.507,00 | 2.605.037,58 | -1.528.469,42 | 125.935,09 | 0,00 | 125.935,09 | 4.133.507,00 | 2.475.037,58 | -1.658.469,42 | 255.935,09 |
| 5U1104045 | *COMPENSI PER LA GESTIONE DEL PATRIMONIO IMMOBILIARE DELL'ISTITUTO | 0,00 | 0,00 | 0,00 | 0,00 | 0,00 | 0,00 | 3.097.539,17 | 0,00 | 3.097.539,17 | 0,00 | 0,00 | 0,00 | 3.097.539,17 |
| 5U1104048 | *SPESE PER SERVIZI DI ASSISTENZA E CONSULENZA CONNESSI CON LA DISMISSIONE DEL PATRIMONIO IMMOBILIARE (COMPENSI E RIMBORSO SPESE) | 0,00 | 0,00 | 0,00 | 0,00 | 0,00 | 0,00 | 3.957.421,77 | 0,00 | 3.957.421,77 | 0,00 | 0,00 | 0,00 | 3.957.421,77 |
| 5U1104049 | *NOLEGGIO APPARECCHIATURE ELETTRONICHE E CANONE PER LICENZE D'USO PRODOTTI SOFTWARE | 15.000.000,00 | 12.050.000,00 | 0,00 | 27.050.000,00 | 24.873.846,58 | -2.176.153,42 | 1.927.349,69 | 0,00 | 1.927.349,69 | 27.050.000,00 | 18.449.293,09 | -8.600.706,91 | 8.351.903,18 |
| 5U1104050 | *SPESE PER SERVIZI DI MANUTENZIONE E SVILUPPO DI SOFTWARE | 110.000.000,00 | 0,00 | 7.776.000,00 | 102.224.000,00 | 92.291.316,79 | -9.932.683,21 | 83.234.093,56 | -434.228,38 | 82.799.865,18 | 102.224.000,00 | 93.337.917,76 | -8.886.082,24 | 81.753.264,21 |
| 5U1104051 | *SPESE PER L'ATTIVITÀ DI MONITORAGGIO SULL'ESECUZIONE DEI CONTRATTI PER LA PROGETTAZIONE, REALIZZAZIONE, MANUTENZIONE, GESTIONE E CONDUZIONE OPERATIVA DI SISTEMI INFORMATICI AUTOMATIZZATI | 1.900.000,00 | 0,00 | 0,00 | 1.900.000,00 | 0,00 | -1.900.000,00 | 0,00 | 0,00 | 0,00 | 1.900.000,00 | 0,00 | -1.900.000,00 | 0,00 |
| 5U1104052 | SPESE PER LA SICUREZZA E LA SALUTE SUI LUOGHI DI LAVORO | 0,00 | 0,00 | 0,00 | 0,00 | 0,00 | 0,00 | 938.751,76 | -840.248,08 | 98.503,68 | 0,00 | 0,00 | 0,00 | 98.503,68 |
| 5U1104053 | *SPESE PER LA FORNITURA DI PRESTAZIONI DI LAVORO TEMPORANEO (LAVORO INTERINALE) | 0,00 | 0,00 | 0,00 | 0,00 | 0,00 | 0,00 | 935.929,51 | 0,00 | 935.929,51 | 0,00 | 0,00 | 0,00 | 935.929,51 |
| 5U1104055 | SPESE PER I SERVIZI DI TRASMISSIONE DATI FORNITI DAL SISTEMA PUBBLICO DI CONNETTIVITA' | 110.000.000,00 | 51.000.000,00 | 0,00 | 161.000.000,00 | 160.514.977,64 | -485.022,36 | 82.455.358,40 | -8.811.960,15 | 73.643.398,25 | 161.000.000,00 | 67.383.207,13 | -93.616.792,87 | 166.775.168,76 |
| 5U1104056 | SPESE PER IL SERVIZIO DI GARANZIA DEI SISTEMI INFORMATICI CONTRO EVENTI DISTRUTTIVI (BUSINESS CONTINUITY/ DISASTER RECOVERY) | 13.800.000,00 | 2.000.000,00 | 0,00 | 15.800.000,00 | 7.434.228,60 | -8.365.771,40 | 24.137.775,68 | 0,00 | 24.137.775,68 | 15.800.000,00 | 4.727.201,43 | -11.072.798,57 | 26.844.802,85 |

INPS
Istituto Nazionale Previdenza Sociale

**Rendiconto Finanziario Gestionale 2021 - Uscite**

| Codice | Denominazione | Previsioni iniziali | Variazioni | | Previsioni definitive | Somme Impegnate | | Gestione dei residui | | | Gestione di cassa | | | Tota i residui al termine dell'esercizio |
|---|---|---|---|---|---|---|---|---|---|---|---|---|---|---|
| | | | In aumento | In diminuzione | | Totale Impegni | Differenze rispetto alle previsioni definitive | Iniziali | Variazioni | Totali | Previsioni definitive | Pagamenti | Differenze rispetto alle previsioni definitive | |
| 5U1104057 | FITTO DI STABILI ADIBITI AD UFFICI GIÀ DI PROPRIETÀ TRASFERITI AL 'FIP - FONDO IMMOBILI PUBBLICI - E AL FONDO PATRIMONIO UNO - FONDI COMUNI D'INVESTIMENTO IMMOBILIARE DI TIPO CHIUSO" AI SENSI DELL'ART. 4 DEL D.L. 351/2001 CONVERTITO NELLA L. 410/2001 | 0,00 | 0,00 | 0,00 | 0,00 | 0,00 | 0,00 | 35.143,95 | 0,00 | 35.143,95 | 0,00 | 0,00 | 0,00 | 35.143,95 |
| 5U1104058 | * SPESE PER L'INFORMAZIONE E LA COMUNICAZIONE ISTITUZIONALE | 2.280.000,00 | 0,00 | 110.000,00 | 2.170.000,00 | 1.224.885,93 | -945.114,07 | 411.618,14 | -0,02 | 411.618,12 | 2.170.000,00 | 613.212,60 | -1.556.787,40 | 1.023.291,45 |
| 5U1104060 | *SPESE PER PUBBLICITA' DIRETTE A RAFFORZARE L'IMMAGINE DELL ISTITUTO | 10.000,00 | 0,00 | 0,00 | 10.000,00 | 0,00 | -10.000,00 | 66.320,41 | 0,00 | 66.320,41 | 10.000,00 | 0,00 | -10.000,00 | 66.320,41 |
| 5U1104061 | * SPESE PER RELAZIONI PUBBLICHE | 7.000,00 | 0,00 | 0,00 | 7.000,00 | 0,00 | -7.000,00 | 11.630,00 | 0,00 | 11.630,00 | 7.000,00 | 0,00 | -7.000,00 | 11.630,00 |
| 5U1104062 | *SPESE PER FORMAZIONE E ADDESTRAMENTO DEL PERSONALE (COMPENSI DOCENZA ESTERNA, PRODOTTI, MATERIALI, PUBBL., SUPPORTI E ALTRO FINALIZZATI ALLA DIDATTICA) | 0,00 | 0,00 | 0,00 | 0,00 | 0,00 | 0,00 | 3.677.599,44 | -1.431.295,05 | 2.246.304,39 | 0,00 | 1.254.725,04 | 1.254.725,04 | 991.579,35 |
| 5U1104063 | SPESE PER VISITE PER VISITE MEDICO FISCALI AI DIPENDENTI | 0,00 | 0,00 | 0,00 | 0,00 | 0,00 | 0,00 | 2.145,18 | -796,94 | 1.348,24 | 0,00 | 0,00 | 0,00 | 1.348,24 |
| 5U1104064 | COMPENSI AI COMPONENTI ESTERNI DELLE COMMISSIONI MEDICHE PER L'ACCERTAMENTO DELL'INVALIDITA' CIVILE, DELLE SITUAZIONI DI HANDICAP E DI DISABILITA' | 0,00 | 0,00 | 0,00 | 0,00 | 0,00 | 0,00 | 9.203,04 | 0,00 | 9.203,04 | 0,00 | 0,00 | 0,00 | 9.203,04 |
| 5U1104067 | * SPESE PER SERVIZI DI CONTACT CENTER | 45.065.780,00 | 47.600.000,00 | 0,00 | 92.665.780,00 | 91.034.634,31 | -1.631.145,69 | 50.926.254,24 | 0,00 | 50.926.254,24 | 92.665.780,00 | 91.766.868,37 | -898.911,63 | 50.194.020,18 |
| 5U1104069 | *ONERI PER LA GESTIONE DEGLI ARCHIVI E RELATIVA DEMATERIALIZZAZIONE | 18.000.000,00 | 0,00 | 9.000.000,00 | 9.000.000,00 | 2.043.639,40 | -6.956.360,60 | 7.194.469,67 | -372.843,92 | 6.821.625,75 | 9.000.000,00 | 2.019.102,42 | -6.980.897,58 | 6.846.162,73 |
| 5U1104072 | *SPESE PER I SERVIZI DI IMPIANTISTICA DEGLI STABILI STRUMENTALI DI PROPRIETA' O PRESI IN AFFITTO | 23.300.000,00 | 2.500.000,00 | 0,00 | 25.800.000,00 | 23.418.639,97 | -2.381.360,03 | 34.368.773,38 | -1.430.747,75 | 32.938.025,63 | 25.800.000,00 | 18.143.651,39 | -7.656.348,61 | 38.213.014,21 |
| 5U1104075 | *SPESE PER L'ACQUISTO DI SERVIZI PROFESSIONALI SPECIALISTICI A SUPPORTO DEI SISTEMI INFORMATIVI | 91.500.000,00 | 0,00 | 38.400.000,00 | 53.100.000,00 | 53.093.026,97 | -6.973,03 | 56.492.127,04 | -0,08 | 56.492.126,96 | 53.100.000,00 | 59.324.849,32 | 6.224.849,32 | 50.260.304,61 |
| 5U1104077 | SPESE PER LE MISURE ADOTTATE PER ELIMINARE O RIDURRE AL MINIMO I RISCHI IN MATERIA DI SALUTE E SICUREZZA SUL LAVORO DERIVANTI DALLE INTERFERENZE DELLE LAVORAZIONI - ART. 26, COMMA 5, DEL DECRETO LEGISLATIVO N. 81/2008 | 300.000,00 | 0,00 | 0,00 | 300.000,00 | 93.398,74 | -206.601,26 | 27.339,76 | 0,00 | 27.339,76 | 300.000,00 | 20.816,08 | -279.183,92 | 99.922,42 |
| 5U1104090 | SPESE PER L'ACQUISIZIONE DI BENI E SERVIZI DEL SOPPRESSO SCAU | 0,00 | 0,00 | 0,00 | 0,00 | 0,00 | 0,00 | 74.431,23 | 0,00 | 74.431,23 | 0,00 | 0,00 | 0,00 | 74.431,23 |
| | **Totale 5.1.1.04 USCITE PER L'ACQUISTO DI BENI DI CONSUMO E DI SERVIZI** | **621.461.549,00** | **122.309.000,00** | **57.286.000,00** | **686.484.549,00** | **625.675.990,83** | **60.808.558,17** | **707.319.362,90** | **30.967.710,18** | **676.351.652,72** | **688.909.363,46** | **499.055.857,10** | **189.853.506,36** | **802.971.786,45** |
| **5.1.2 -** | **INTERVENTI DIVERSI** | | | | | | | | | | | | | |
| **5.1.2.06** | **Trasferimenti passivi** | | | | | | | | | | | | | |
| 5U1206067 | * PREMI SPECIALI INPS IN MATERIA DI TUTELA PREVIDENZIALE E LEGALITA' NEL MONDO DEL LAVORO | 7.000,00 | 0,00 | 0,00 | 7.000,00 | 0,00 | -7.000,00 | 0,00 | 0,00 | 0,00 | 7.000,00 | 0,00 | -7.000,00 | 0,00 |
| 5U1206076 | *BORSA TRIENNALE DI STUDIO "FABIO TRIZZINO" | 0,00 | 0,00 | 0,00 | 0,00 | 0,00 | 0,00 | 8.160,71 | 0,00 | 8.160,71 | 0,00 | 0,00 | 0,00 | 8.160,71 |
| 5U1206082 | *CONTRIBUTI E QUOTE ASSOCIATIVE A ISTITUZIONI SVOLGENTI ATTIVITÀ ATTINENTI A COMPITI DI ISTITUTO | 40.000,00 | 0,00 | 0,00 | 40.000,00 | 37.993,00 | -2.007,00 | 6.989,68 | 0,00 | 6.989,68 | 40.000,00 | 38.453,00 | -1.547,00 | 6.529,68 |
| | **Totale 5.1.2.06 TRASFERIMENTI PASSIVI** | **47.000,00** | **0,00** | **0,00** | **47.000,00** | **37.993,00** | **9.007,00** | **15.150,39** | **0,00** | **15.150,39** | **47.000,00** | **38.453,00** | **8.547,00** | **14.690,39** |
| **5.1.2.08** | **Oneri tributari** | | | | | | | | | | | | | |
| 5U1208004 | TRIBUTI DIVERSI RELATIVI A STABILI DA REDDITO (QUOTA IMPOSTA DI REGISTRO A CARICO DELL'ISTITUTO SU CONTRATTI DI LOCAZIONE, CONTRIBUTI CONSORTILI, TASSA OCCUPAZIONE SUOLO PUBBLICO, ECC.) | 0,00 | 0,00 | 0,00 | 0,00 | 116.492,57 | 116.492,57 | 0,00 | 0,00 | 0,00 | 0,00 | 116.492,57 | 116.492,57 | 0,00 |
| 5U1208005 | TRIBUTI DIVERSI (IMPOSTA DI BOLLO E DI REGISTRAZIONE DELLE CONVENZIONI INERENTI LA MATERIA ASSICURATIVA E PREVIDENZIALE NONCHE' CONTRIBUTI CONSORTILI, TASSA TRASPORTO RIFIUTI SOLIDI URBANI, TASSA OCCUPAZIONE SUOLO PUBBLICO RELATIVI A STABILI DESTINATI AD UFFICI, ECC.) | 13.463.275,00 | 0,00 | 0,00 | 13.463.275,00 | 13.320.825,80 | -142.449,20 | 1.188.584,89 | -103.449,09 | 1.085.135,80 | 13.463.275,00 | 12.389.480,07 | -1.073.794,93 | 2.016.481,53 |
| 5U1208010 | IMPOSTA MUNICIPALE PROPRIA (IMU) E TRIBUTO PER I SERVIZI INDIVISIBILI (TASI) | 18.015.600,00 | 0,00 | 0,00 | 18.015.600,00 | 17.304.421,03 | -711.178,97 | 160.720,30 | 0,00 | 160.720,30 | 18.015.600,00 | 17.304.421,03 | -711.178,97 | 160.720,30 |
| 5U1208015 | IMPOSTA SOSTITUTIVA SUL PLUSVALORE TITOLI ALIENATI | 0,00 | 0,00 | 0,00 | 0,00 | 153.540,75 | 153.540,75 | 0,00 | 0,00 | 0,00 | 0,00 | 153.540,75 | 153.540,75 | 0,00 |
| | **Totale 5.1.2.08 ONERI TRIBUTARI** | **31.478.875,00** | **0,00** | **0,00** | **31.478.875,00** | **30.895.280,15** | **583.594,85** | **1.349.305,19** | **103.449,09** | **1.245.856,10** | **31.478.875,00** | **29.963.934,42** | **1.514.940,58** | **2.177.201,83** |
| **5.1.2.09** | **Poste correttive e compensative di entrate correnti** | | | | | | | | | | | | | |
| 5U1209020 | RIMBORSO DEL CANONE DI AFFITTO (QUOTA PARTE NON DOVUTA) AI CONDUTTORI DEGLI STABILI DA REDDITO | 0,00 | 0,00 | 0,00 | 0,00 | 440.404,97 | 440.404,97 | 0,00 | 0,00 | 0,00 | 0,00 | 440.404,97 | 440.404,97 | 0,00 |
| | **Totale 5.1.2.09 POSTE CORRETTIVE E COMPENSATIVE DI ENTRATE CORRENTI** | **0,00** | **0,00** | **0,00** | **0,00** | **440.404,97** | **440.404,97** | **0,00** | **0,00** | **0,00** | **0,00** | **440.404,97** | **440.404,97** | **0,00** |

INPS
Istituto Nazionale Previdenza Sociale

## Rendiconto Finanziario Gestionale 2021 - Uscite

| Codice | Denominazione | Previsioni iniziali | Variazioni | | Previsioni definitive | Somme Impegnate | | Gestione dei residui | | | Gestione di cassa | | | Tota i residui al termine dell'esercizio |
|---|---|---|---|---|---|---|---|---|---|---|---|---|---|---|
| | | | In aumento | In diminuzione | | Totale Impegni | Differenze rispetto alle previsioni definitive | Iniziali | Variazioni | Totali | Previsioni definitive | Pagamenti | Differenze rispetto alle previsioni definitive | |
| **5.1.2.10** | **Uscite non classificabili in altre voci** | | | | | | | | | | | | | |
| 5U1210001 | SPESE LEGALI CONNESSE AL RECUPERO DEI CREDITI CONTRIBUTIVI E ALLA CONCESSIONE E AL RECUPERO DI PRESTAZIONI | 231.669.066,00 | 0,00 | 0,00 | 231.669.066,00 | 207.224.658,56 | -24.444.407,44 | 2.235.207,17 | -947.237,73 | 1.287.969,44 | 231.669.066,00 | 206.429.086,44 | -25.239.979,56 | 2.083.541,56 |
| 5U1210003 | *ONERI PER ISCRIZIONI IPOTECARIE CONNESSE AD AZIONI GIUDIZIARIE PER RECUPERO DEI CREDITI CONTRIBUTIVI | 10.000,00 | 0,00 | 0,00 | 10.000,00 | 0,00 | -10.000,00 | 244,00 | 0,00 | 244,00 | 10.000,00 | 0,00 | -10.000,00 | 244,00 |
| 5U1210004 | *SPESE LEGALI DIVERSE | 1.200.000,00 | 0,00 | 0,00 | 1.200.000,00 | 1.163.878,46 | -36.121,54 | 689.203,13 | -153.133,20 | 536.069,93 | 1.200.000,00 | 1.353.689,94 | 153.689,94 | 346.258,45 |
| 5U1210009 | SPESE PER RISARCIMENTI CONNESSE A CONTROVERSIE VARIE IN ORDINE PATRIMONIALE | 650.000,00 | 0,00 | 0,00 | 650.000,00 | 184.514,10 | -465.485,90 | 85,02 | 0,00 | 85,02 | 650.000,00 | 173.966,11 | -476.033,89 | 10.633,01 |
| 5U1210014 | SPESE PER LA GESTIONE E LA VENDITA DEGLI IMMOBILI CARTOLARIZZATI AI SENSI DELL'ART. 3, DL 351/2001 CONVERTITO IN LEGGE N. 410/2001 | 0,00 | 0,00 | 0,00 | 0,00 | 0,00 | 0,00 | 10.479.035,29 | -0,27 | 10.479.035,02 | 0,00 | 0,00 | 0,00 | 10.479.035,02 |
| 5U1210015 | SOMME DOVUTE ALLA S.C.I.P. - SOCIETÀ CARTOLARIZZAZIONE IMMOBILI PUBBLICI SRL - PARI ALL'85% DEI CANONI DI LOCAZIONE RELATIVI AGLI IMMOBILI CARTOLARIZZATI AI SENSI DELL'ART. 3, DL 351/2001 CONVERTITO NELLA LEGGE N. 410/2001 - ART. 16 DEL DL 21 NOVEMBRE 2001 | 0,00 | 0,00 | 0,00 | 0,00 | 0,00 | 0,00 | 914.346,47 | 0,00 | 914.346,47 | 0,00 | 0,00 | 0,00 | 914.346,47 |
| 5U1210016 | SPESE LEGALI DERIVANTI DA INCARICHI AD AVVOCATI DOMICILIATARI | 2.000.000,00 | 0,00 | 0,00 | 2.000.000,00 | 1.453.651,30 | -546.348,70 | 469.224,98 | -11.193,71 | 458.031,27 | 2.000.000,00 | 1.456.001,76 | -543.998,24 | 455.680,81 |
| 5U1210017 | SPESE PER LA GESTIONE E LA VENDITA DEGLI IMMOBILI GIA' CARTOLARIZZATI AI SENSI DELL'ART. 3 DEL D.L. N. 351/2001 CONVERTITO NELLA LEGGE N. 410/2001 | 0,00 | 0,00 | 0,00 | 0,00 | 0,00 | 0,00 | 11.851.726,36 | 0,00 | 11.851.726,36 | 0,00 | 0,00 | 0,00 | 11.851.726,36 |
| 5U1210029 | * SPESE PER L'INVIO DI POSTA MASSIVA, PER LA GESTIONE DELLA CORRISPONDENZA IN E/U E PER I SERVIZI DI DEMATERIALIZZAZIONE | 81.390.000,00 | 0,00 | 0,00 | 81.390.000,00 | 68.115.539,07 | -13.274.460,93 | 80.204.720,36 | 0,00 | 80.204.720,36 | 81.390.000,00 | 53.781.459,70 | -27.608.540,30 | 94.538.799,73 |
| 5U1210035 | SPESE VARIE DI GESTIONE DEL PROGETTO EUROPEO WERSA "WEALTH AT RETIREMENT AND SAVING ADEQUACY" | 0,00 | 0,00 | 0,00 | 0,00 | 0,00 | 0,00 | 2.273,47 | 0,00 | 2.273,47 | 0,00 | 0,00 | 0,00 | 2.273,47 |
| 5U1210037 | SPESE PER L'ACQUISIZIONE DEL PARERE DI CONGRUITA' ECONOMICA DELL'AGENZIA DEL DEMANIO IN RELAZIONE AI CANONI DI LOCAZIONE | 5.000,00 | 0,00 | 0,00 | 5.000,00 | 3.550,00 | -1.450,00 | 8.676,57 | 0,00 | 8.676,57 | 5.000,00 | 7.150,00 | 2.150,00 | 5.076,57 |
| 5U1210038 | SPESE PER LA GESTIONE DEL PROGETTO EU-CHINA SOCIAL PROTECTION REFORM PROJECT (SPRP) | 0,00 | 0,00 | 0,00 | 0,00 | 0,00 | 0,00 | 2.610,80 | 0,00 | 2.610,80 | 0,00 | 2.610,80 | 2.610,80 | 0,00 |
| 5U1210090 | SPESE PER SERVIZI SVOLTI DALLE BANCHE E DAGLI UFFICI DEI CONTI CORRENTI POSTALI | 0,00 | 0,00 | 0,00 | 0,00 | 0,00 | 0,00 | 362.404,14 | 0,00 | 362.404,14 | 0,00 | 0,00 | 0,00 | 362.404,14 |
| 5U1210099 | SPESE DIVERSE CONNESSE ALLA GESTIONE PATRIMONIALE | 0,00 | 0,00 | 0,00 | 0,00 | 0,00 | 0,00 | 5.509.652,36 | 0,00 | 5.509.652,36 | 0,00 | 0,00 | 0,00 | 5.509.652,36 |
| | **Totale 5.1.2.10 USCITE NON CLASSIFICABILI IN ALTRE VOCI** | **316.924.066,00** | **0,00** | **0,00** | **316.924.066,00** | **278.145.791,49** | **38.778.274,51** | **112.729.410,12** | **1.111.564,91** | **111.617.845,21** | **316.924.066,00** | **263.203.964,75** | **53.720.101,25** | **126.559.671,95** |
| | **TOTALE 5.1 TITOLO I USCITE CORRENTI** | **969.911.490,00** | **122.309.000,00** | **57.286.000,00** | **1.034.934.490,00** | **935.195.460,44** | **99.739.029,56** | **825.493.518,94** | **32.320.559,47** | **793.172.959,47** | **1.037.359.304,46** | **792.702.614,24** | **244.656.690,22** | **935.665.805,67** |
| **5.2 -** | **TITOLO II - USCITE IN CONTO CAPITALE** | | | | | | | | | | | | | |
| **5.2.1 -** | **INVESTIMENTI** | | | | | | | | | | | | | |
| **5.2.1.11** | **Acquisizione beni di uso durevole e opere immobiliari** | | | | | | | | | | | | | |
| 5U2111007 | * SPESE DI MANUTENZIONE STRAORDINARIA DI STABILI DA REDDITO | 0,00 | 0,00 | 0,00 | 0,00 | 0,00 | 0,00 | 307.757,18 | 0,00 | 307.757,18 | 0,00 | 0,00 | 0,00 | 307.757,18 |
| | **Totale 5.2.1.11 ACQUISIZIONE BENI DI USO DUREVOLE E OPERE IMMOBILIARI** | **0,00** | **0,00** | **0,00** | **0,00** | **0,00** | **0,00** | **307.757,18** | **0,00** | **307.757,18** | **0,00** | **0,00** | **0,00** | **307.757,18** |
| **5.2.1.12** | **Acquisizione di immobilizzazioni tecniche** | | | | | | | | | | | | | |
| 5U2112001 | * ACQUISTO E COSTRUZIONI DI IMMOBILI STRUMENTALI | 0,00 | 0,00 | 0,00 | 0,00 | 0,00 | 0,00 | 14.000,00 | 0,00 | 14.000,00 | 0,00 | 0,00 | 0,00 | 14.000,00 |
| 5U2112002 | * SPESE DI MANUTENZIONE STRAORDINARIA PER LE STRUTTURE SOCIALI | 5.038.000,00 | 500.000,00 | 0,00 | 5.538.000,00 | 2.924.506,91 | -2.613.493,09 | 1.001.981,48 | -54.519,10 | 947.462,38 | 5.538.000,00 | 707.309,82 | -4.830.690,18 | 3.164.659,47 |
| 5U2112003 | * ACQUISTO DI MOBILI, MACCHINE, ARREDI E APPARECCHIATURE SANITARIE (UFFICI E ISTITUZIONI SANITARIE) | 8.700.800,00 | 0,00 | 0,00 | 8.700.800,00 | 4.406.461,45 | -4.294.338,55 | 1.562.806,42 | -108.805,89 | 1.454.000,53 | 8.700.800,00 | 1.819.431,30 | -6.881.368,70 | 4.041.030,68 |
| 5U2112005 | SPESE DI MANUTENZIONE STRAORDINARIA PER ADEGUAMENTI NORMATIVI IN MATERIA DI SICUREZZA DELLE STRUTTURE SOCIALI | 2.030.500,00 | 500.000,00 | 0,00 | 2.530.500,00 | 1.361.097,38 | -1.169.402,62 | 598.230,23 | -0,01 | 598.230,22 | 2.530.500,00 | 392.117,57 | -2.138.382,43 | 1.567.210,03 |
| 5U2112006 | ACQUISTO DI DISPOSITIVI PER LA SICUREZZA SUI LUOGHI DI LAVORO | 131.300,00 | 0,00 | 0,00 | 131.300,00 | 99.970,99 | -31.329,01 | 31.084,94 | -5.380,84 | 25.704,10 | 131.300,00 | 52.224,04 | -79.075,96 | 73.451,05 |
| 5U2112008 | *ACQUISTO MACCHINE E ATTREZZATURE CONNESSE CON L ELABORAZIONE AUTOMATICA DATI | 40.000.000,00 | 0,00 | 0,00 | 40.000.000,00 | 16.797.674,44 | -23.202.325,56 | 14.618.504,50 | 0,00 | 14.618.504,50 | 40.000.000,00 | 24.279.820,80 | -15.720.179,20 | 7.136.358,14 |
| 5U2112009 | * SPESE PER L'ACQUISIZIONE DI PRODOTTI PROGRAMMA (SOFTWARE) CONNESSI CON LA REALIZZAZIONE DI PROCEDURE AUTOMATIZZATE | 110.000.000,00 | 0,00 | 20.000.000,00 | 90.000.000,00 | 89.570.581,44 | -429.418,56 | 105.274.887,32 | -3.836.250,40 | 101.438.636,92 | 90.000.000,00 | 74.908.189,04 | -15.091.810,96 | 116.101.029,32 |
| 5U2112010 | * SPESE PER MANUTENZIONE STRAORDINARIA E DI ADATTAMENTO DI STABILI STRUMENTALI DI PROPRIETÀ | 48.808.112,39 | 0,00 | 800.000,00 | 48.008.112,39 | 13.556.141,05 | -34.451.971,34 | 31.900.181,10 | -5.440.648,93 | 26.459.532,17 | 48.008.112,39 | 9.556.406,63 | -38.451.705,76 | 30.459.266,59 |

INPS
Istituto Nazionale Previdenza Sociale

**Rendiconto Finanziario Gestionale 2021 - Uscite**

| Codice | Denominazione | Previsioni iniziali | Variazioni | | Previsioni definitive | Somme Impegnate | | Gestione dei residui | | | Gestione di cassa | | | Tota i residui al termine dell'esercizio |
|---|---|---|---|---|---|---|---|---|---|---|---|---|---|---|
| | | | In aumento | In diminuzione | | Totale Impegni | Differenze rispetto alle previsioni definitive | Iniziali | Variazioni | Totali | Previsioni definitive | Pagamenti | Differenze rispetto alle previsioni definitive | |
| 5U2112011 | * SPESE DI ADATTAMENTO FUNZIONALE DEGLI STABILI STRUMENTALI DI TERZI | 3.954.500,00 | 0,00 | 100.000,00 | 3.854.500,00 | 983.222,61 | -2.871.277,39 | 2.897.642,38 | -328.729,82 | 2.568.912,56 | 3.854.500,00 | 1.222.038,65 | -2.632.461,35 | 2.330.096,52 |
| 5U2112012 | *LICENZE D'USO PRODOTTI SOFTWARE (COSTO D'INGRESSO) | 500.000,00 | 0,00 | 0,00 | 500.000,00 | 99,00 | -499.901,00 | 0,00 | 0,00 | 0,00 | 500.000,00 | 0,00 | -500.000,00 | 99,00 |
| 5U2112013 | *SPESE DI MANUTENZIONE STRAORDINARIA E DI ADATTAMENTO DEGLI STABILI STRUMENTALI, GIÀ DI PROPRIETÀ, TRASFERITI AL "FIP - FONDO IMMOBILI PUBBLICI - FONDO COMUNE DI INVESTIMENTO IMMOBILIARE DI TIPO CHIUSO" AI SENSI DELL'ART. 4 DEL DL N. 351/2001 CONVERTITO NELLA LEGGE N. 410/2001 | 4.090.380,00 | 0,00 | 100.000,00 | 3.990.380,00 | 711.270,45 | -3.279.109,55 | 3.746.542,42 | -101.820,36 | 3.644.722,06 | 3.990.380,00 | 1.242.805,86 | -2.747.574,14 | 3.113.186,65 |
| 5U2112014 | SPESE DI MANUTENZIONE STRAORDINARIA PER LA SICUREZZA E L'IGIENE SUL POSTO DI LAVORO DEGLI STABILI DI PROPRIETA' ADIBITI AD UFFICI E DEGLI STABILI STRUMENTALI, GIA' DI PROPRIETA', TASFERITI AL "FIP - FONDO IMMOBILI PUBBLICI - FONDO COMUNE DI INVESTIMENTO IMMOBILIARE DI TIPO CHIUSO" AI SENSI DELL'ART. N. 4 DEL D.L. N. 351/2001 CONVERTITO NELLA LEGGE N. 410/2001 | 47.107.247,00 | 0,00 | 1.000.000,00 | 46.107.247,00 | 10.528.332,14 | -35.578.914,86 | 27.682.579,36 | -1.011.781,60 | 26.670.797,76 | 46.107.247,00 | 9.201.953,13 | -36.905.293,87 | 27.997.176,77 |
| 5U2112090 | ACQUISTO DI MOBILI E MACCHINE PER UFFICIO DEL SOPPRESSO SCAU | 0,00 | 0,00 | 0,00 | 0,00 | 0,00 | 0,00 | 31,63 | 0,00 | 31,63 | 0,00 | 0,00 | 0,00 | 31,63 |
| | **Totale 5.2.1.12 ACQUISIZIONE DI IMMOBILIZZAZIONI TECNICHE** | **270.360.839,39** | **1.000.000,00** | **22.000.000,00** | **249.360.839,39** | **140.939.357,86** | **108.421.481,53** | **189.328.471,78** | **10.887.936,95** | **178.440.534,83** | **249.360.839,39** | **123.382.296,84** | **125.978.542,55** | **195.997.595,85** |
| **5.2.1.13** | **Partecipazioni e acquisto di valori mobiliari** | | | | | | | | | | | | | |
| 5U2113001 | * SOTTOSCRIZIONI E ACQUISTI DI PARTECIPAZIONI AZIONARIE | 0,00 | 0,00 | 0,00 | 0,00 | 0,00 | 0,00 | 28.512.612,00 | 0,00 | 28.512.612,00 | 0,00 | 0,00 | 0,00 | 28.512.612,00 |
| | **Totale 5.2.1.13 PARTECIPAZIONI E ACQUISTO DI VALORI MOBILIARI** | **0,00** | **0,00** | **0,00** | **0,00** | **0,00** | **0,00** | **28.512.612,00** | **0,00** | **28.512.612,00** | **0,00** | **0,00** | **0,00** | **28.512.612,00** |
| | **TOTALE 5.2 TITOLO II USCITE IN CONTO CAPITALE** | **270.360.839,39** | **1.000.000,00** | **22.000.000,00** | **249.360.839,39** | **140.939.357,86** | **108.421.481,53** | **218.148.840,96** | **10.887.936,95** | **207.260.904,01** | **249.360.839,39** | **123.382.296,84** | **125.978.542,55** | **224.817.965,03** |
| **5.4 -** | **TITOLO IV - PARTITE DI GIRO** | | | | | | | | | | | | | |
| **5.4.1 -** | **USCITE AVENTI NATURA DI PARTITE DI GIRO** | | | | | | | | | | | | | |
| **5.4.1.21** | **Uscite aventi natura di partite di giro** | | | | | | | | | | | | | |
| 5U4121044 | RIMBORSO PER CONTO DELLO STATO DEL MAGGIOR PREZZO CORRISPOSTO DAI CONDUTTORI DEGLI IMMOBILI DA REDDITO DELL1STITUTO CARTOLARIZZATI | 0,00 | 0,00 | 0,00 | 0,00 | 0,00 | 0,00 | 3.316.815,52 | 0,00 | 3.316.815,52 | 0,00 | 0,00 | 0,00 | 3.316.815,52 |
| 5U4121045 | RIMBORSO PER CONTO DELLO STATO DEL MAGGIOR PREZZO CORRISPOSTO DAI CONDUTTORI DEGLI IMMOBILI DA REDDITO DEL SOPPRESSO INPDAI CARTOLARIZZATI | 0,00 | 0,00 | 0,00 | 0,00 | 0,00 | 0,00 | 6.452.292,81 | 0,00 | 6.452.292,81 | 0,00 | 0,00 | 0,00 | 6.452.292,81 |
| 5U4121062 | VERSAMENTO DELLE RIMESSE DELL'UNIONE EUROPEA AGLI ENTI PARTECIPANTI AL PROGETTO EU-CHINA SOCIAL PROTECTION REFORM PROJECT (SPRP) | 0,00 | 1.054.598,47 | 0,00 | 1.054.598,47 | 2.112.403,75 | 1.057.805,28 | 0,00 | 0,00 | 0,00 | 1.054.598,47 | 2.112.403,75 | 1.057.805,28 | 0,00 |
| | **Totale 5.4.1.21 USCITE AVENTI NATURA DI PARTITE DI GIRO** | **0,00** | **1.054.598,47** | **0,00** | **1.054.598,47** | **2.112.403,75** | **1.057.805,28** | **9.769.108,33** | **0,00** | **9.769.108,33** | **1.054.598,47** | **2.112.403,75** | **1.057.805,28** | **9.769.108,33** |
| | **TOTALE 5.4 TITOLO IV PARTITE DI GIRO** | **0,00** | **1.054.598,47** | **0,00** | **1.054.598,47** | **2.112.403,75** | **1.057.805,28** | **9.769.108,33** | **0,00** | **9.769.108,33** | **1.054.598,47** | **2.112.403,75** | **1.057.805,28** | **9.769.108,33** |
| | **Totale Uscite UPB 5 Risorse Strumentali** | **1.240.272.329,39** | **124.363.598,47** | **79.286.000,00** | **1.285.349.927,86** | **1.078.247.222,05** | **207.102.705,81** | **1.053.411.468,23** | **43.208.496,42** | **1.010.202.971,81** | **1.287.774.742,32** | **918.197.314,83** | **369.577.427,49** | **1.170.252.879,03** |

INPS
Istituto Nazionale Previdenza Sociale

## Rendiconto Finanziario Gestionale 2021 - Uscite

| | | | Variazioni | | | Somme Impegnate | | Gestione dei residui | | | Gestione di cassa | | | |
|---|---|---|---|---|---|---|---|---|---|---|---|---|---|---|
| Codice | Denominazione | Previsioni iniziali | In aumento | In diminuzione | Previsioni definitive | Totale Impegni | Differenze rispetto alle previsioni definitive | Iniziali | Variazioni | Totali | Previsioni definitive | Pagamenti | Differenze rispetto alle previsioni definitive | Tota i residui al termine dell'esercizio |
| **8 -** | **UPB 8 - Altre attività di Direzione Generale** | | | | | | | | | | | | | |
| **8.1 -** | **TITOLO I - USCITE CORRENTI** | | | | | | | | | | | | | |
| **8.1.1 -** | **FUNZIONAMENTO** | | | | | | | | | | | | | |
| **8.1.1.02** | **Oneri per il personale in attività di servizio** | | | | | | | | | | | | | |
| 8U1102031 | *COMPENSI A DOCENTI INTERNI PER LA FORMAZIONE E L'ADDESTRAMENTO DEL PERSONALE E PER CORSI DI FORMAZIONE RICHIESTI DA ALTRE ORGANIZZAZIONI PUBBLICHE E PRIVATE | 1.100.000,00 | 0,00 | 0,00 | 1.100.000,00 | 369.533,00 | -730.467,00 | 35.673,30 | -15.653,00 | 20.020,30 | 1.100.000,00 | 95.507,73 | -1.004.492,27 | 294.045,57 |
| | **Totale 8.1.1.02 ONERI PER IL PERSONALE IN ATTIVITÀ DI SERVIZIO** | **1.100.000,00** | **0,00** | **0,00** | **1.100.000,00** | **369.533,00** | **730.467,00** | **35.673,30** | **15.653,00** | **20.020,30** | **1.100.000,00** | **95.507,73** | **1.004.492,27** | **294.045,57** |
| **8.1.1.04** | **Uscite per l'acquisto di beni di consumo e di servizi** | | | | | | | | | | | | | |
| 8U1104015 | *FITTO DI LOCALI ADIBITI A UFFICI | 35.450.000,00 | 0,00 | 0,00 | 35.450.000,00 | 32.736.571,42 | -2.713.428,58 | 950.529,21 | -943,95 | 949.585,26 | 33.340.529,21 | 30.237.643,48 | -3.102.885,73 | 3.448.513,20 |
| 8U1104016 | *SPESE DI MANUTENZIONE ORDINARIA DEGLI STABILI STRUMENTALI DI PROPRIETÀ O IN AFFITTO | 0,00 | 0,00 | 0,00 | 0,00 | 0,00 | 0,00 | 310.960,94 | -25.120,98 | 285.839,96 | 0,00 | 5.538,67 | 5.538,67 | 280.301,29 |
| 8U1104026 | *SPESE PER LA CONDUZIONE E LA VENDITA DEGLI STABILI DA REDDITO NON CARTOLARIZZATI IN GESTIONE DIRETTA | 900.000,00 | 0,00 | 0,00 | 900.000,00 | 203.221,24 | -696.778,76 | 1.003.866,20 | -96.838,00 | 907.028,20 | 1.122.224,91 | 325.151,11 | -797.073,80 | 785.098,33 |
| 8U1104027 | *ONERI PER LA MANUTENZIONE ORDINARIA DEGLI STABILI DA REDDITO NON CARTOLARIZZATI IN GESTIONE DIRETTA | 400.000,00 | 0,00 | 0,00 | 400.000,00 | 11.448,50 | -388.551,50 | 606.239,67 | -123.284,70 | 482.954,97 | 575.137,00 | 138.995,34 | -436.141,66 | 355.408,13 |
| 8U1104045 | *COMPENSI ED ONERI PER LA GESTIONE DEL PATRIMONIO IMMOBILIARE DELL'ISTITUTO (NON OGGETTO DI CARTOLARIZZAZIONE) | 11.100.000,00 | 0,00 | 0,00 | 11.100.000,00 | 8.141.252,66 | -2.958.747,34 | 5.685.059,82 | -1.315.838,66 | 4.369.221,16 | 10.756.059,82 | 4.986.403,51 | -5.769.656,31 | 7.524.070,31 |
| 8U1104048 | *SPESE PER LA VALUTAZIONE DEL PATRIMONIO IMMOBILIARE DA REDDITO DA DISMETTERE | 400.000,00 | 0,00 | 0,00 | 400.000,00 | 6.992,55 | -393.007,45 | 423,00 | 0,00 | 423,00 | 400.423,00 | 3.246,55 | -397.176,45 | 4.169,00 |
| 8U1104052 | SPESE PER LA SICUREZZA E LA SALUTE SUI LUOGHI DI LAVORO | 23.500.000,00 | 235.000,00 | 0,00 | 23.735.000,00 | 12.418.652,73 | -11.316.347,27 | 166.789,67 | -23.813,63 | 142.976,04 | 23.735.000,00 | 4.698.787,40 | -19.036.212,60 | 7.862.841,37 |
| 8U1104057 | FITTO DI STABILI ADIBITI AD UFFICI GIÀ DI PROPRIETÀ TRASFERITI AL "FIP" - FONDO IMMOBILI PUBBLICI - AI SENSI DELL'ART. 4 DEL D.L. N. 351/2001, CONVERTITO NELLA L. 410/2001 | 49.350.000,00 | 1.000.000,00 | 0,00 | 50.350.000,00 | 49.390.168,06 | -959.831,94 | 0,00 | 0,00 | 0,00 | 50.350.000,00 | 49.390.168,06 | -959.831,94 | 0,00 |
| 8U1104062 | *SPESE PER L'ACQUISTO DI SERVIZI E BENI PER LA FORMAZIONE E L'ADDESTRAMENTO DEL PERSONALE (COMPENSI DOCENZA ESTERNA, PRODOTTI, MATERIALI, PUBBLICAZIONI, SUPPORTI E ALTRO FINALIZZATI ALLA DIDATTICA) | 3.520.000,00 | 0,00 | 0,00 | 3.520.000,00 | 2.284.512,57 | -1.235.487,43 | 248.708,98 | -30.839,57 | 217.869,41 | 3.520.000,00 | 403.797,10 | -3.116.202,90 | 2.098.584,88 |
| 8U1104068 | *SPESE PER SERVIZI SVOLTI DA ALTRI ENTI ED ORGANISMI NAZIONALI PER LA RISCOSSIONE DEI CANONI DI AFFITTO DEGLI STABILI DA REDDITO EX INPDAP E DEI CREDITI PER RATE DI MUTUI CONCESSI ALLE COOPERATIVE EDILIZIE E AD ALTRI ENTI | 70.000,00 | 0,00 | 0,00 | 70.000,00 | 1.260,27 | -68.739,73 | 118.883,05 | -37.212,99 | 81.670,06 | 125.323,05 | 63.599,00 | -61.724,05 | 19.331,33 |
| 8U1104069 | *ONERI PER LA GESTIONE DEGLI ARCHIVI E RELATIVA DEMATERIALIZZAZIONE | 0,00 | 0,00 | 0,00 | 0,00 | 0,00 | 0,00 | 7.738,34 | -7.738,34 | 0,00 | 0,00 | 0,00 | 0,00 | 0,00 |
| 8U1104070 | *ONERI PER POSTA, SERVIZI POSTALI E CORRISPONDENZA | 0,00 | 0,00 | 0,00 | 0,00 | 0,00 | 0,00 | 85.259,05 | 0,00 | 85.259,05 | 0,00 | 0,00 | 0,00 | 85.259,05 |
| 8U1104074 | *SPESE PER SERVIZI DI SUPPORTO AI PROGETTI EUROPEI E INTERNAZIONALI | 60.000,00 | 0,00 | 60.000,00 | 0,00 | 0,00 | 0,00 | 125.000,00 | -108.625,85 | 16.374,15 | 0,00 | 16.374,15 | 16.374,15 | 0,00 |
| | **Totale 8.1.1.04 USCITE PER L'ACQUISTO DI BENI DI CONSUMO E DI SERVIZI** | **124.750.000,00** | **1.235.000,00** | **60.000,00** | **125.925.000,00** | **105.194.080,00** | **20.730.920,00** | **9.309.457,93** | **1.770.256,67** | **7.539.201,26** | **123.924.696,99** | **90.269.704,37** | **33.654.992,62** | **22.463.576,89** |
| **8.1.2 -** | **INTERVENTI DIVERSI** | | | | | | | | | | | | | |
| **8.1.2.06** | **Trasferimenti passivi** | | | | | | | | | | | | | |
| 8U1206001 | CONTRIBUTI SOCIALI DI MALATTIA E SOMME AGGIUNTIVE PER PERIODI A PARTIRE DAL 1 GENNAIO 1980 DA TRASFERIRE ALLO STATO PER IL FINANZIAMENTO DEL FONDO SANITARIO NAZIONALE - ART. 69, LETT. A), LEGGE N. 833/1978 E ART. 3, DL N. 663/1979 CONVERTITO NELLA LEGGE N. 33/1980 | 0,00 | 0,00 | 0,00 | 0,00 | 0,00 | 0,00 | 146.451.426,36 | 0,00 | 146.451.426,36 | 0,00 | 0,00 | 0,00 | 146.451.426,36 |
| 8U1206002 | CONTRIBUTI SOCIALI DI MALATTIA E SOMME AGGIUNTIVE RELATIVI ALL'ANNO 1979 DA TRASFERIRE ALLO STATO PER IL FINANZIAMENTO DEL FONDO SANITARIO NAZIONALE - ART. 69, LETT. A), LEGGE N. 833/1978 | 0,00 | 0,00 | 0,00 | 0,00 | 931,99 | 931,99 | 396.769,93 | 0,00 | 396.769,93 | 0,00 | 0,00 | 0,00 | 397.701,92 |
| 8U1206003 | SOMME GIÀ DESTINATE ALL'ASSISTENZA SANITARIA DA TRASFERIRE ALLO STATO PER FINANZIAMENTO DEL FONDO SANITARIO NAZIONALE - ART.69, LETT.B), L.833/1978 | 0,00 | 0,00 | 0,00 | 0,00 | 0,00 | 0,00 | 4.400.530,97 | 0,00 | 4.400.530,97 | 0,00 | 0,00 | 0,00 | 4.400.530,97 |
| 8U1206007 | TRASFERIMENTO ALLO STATO DEI CONTRIBUTI GIA' DI PERTINENZA DELL'ENAOLI AI SENSI DELL'ART. 1 DUODECIES DELLA LEGGE N. 641/1978 | 0,00 | 0,00 | 0,00 | 0,00 | 0,00 | 0,00 | 13.995.504,44 | 0,00 | 13.995.504,44 | 0,00 | 0,00 | 0,00 | 13.995.504,44 |

INPS
Istituto Nazionale Previdenza Sociale

**Rendiconto Finanziario Gestionale 2021 - Uscite**

| | | | Variazioni | | | Somme Impegnate | | Gestione dei residui | | | Gestione di cassa | | | |
|---|---|---|---|---|---|---|---|---|---|---|---|---|---|---|
| Codice | Denominazione | Previsioni iniziali | In aumento | In diminuzione | Previsioni definitive | Totale Impegni | Differenze rispetto alle previsioni definitive | Iniziali | Variazioni | Totali | Previsioni definitive | Pagamenti | Differenze rispetto alle previsioni definitive | Tota i residui al termine dell'esercizio |
| 8U1206008 | TRASFERIMENTO ALLO STATO DI SOMME GIÀ DESTINATE A ONPI - ART. 12, COMMA 3 E 4, LEGGE N. 55/1958 ART. 1 DUODECIES, LEGGE N. 641/1978 | 348.953.623,00 | 955.929,00 | 0,00 | 349.909.552,00 | 377.080.959,56 | 27.171.407,56 | 0,00 | 0,00 | 0,00 | 0,00 | 336.000.000,00 | 336.000.000,00 | 41.080.959,56 |
| 8U1206009 | TRASFERIMENTO ALLO STATO DEI CONTRIBUTI GIÀ DI PERTINENZA DELLA GESCAL (GIÀ RISCOSSI DALL'INPS E DA ENTI MUTUALISTICI DISCIOLTI) | 0,00 | 0,00 | 0,00 | 0,00 | 0,00 | 0,00 | 129.238.599,36 | 0,00 | 129.238.599,36 | 0,00 | 0,00 | 0,00 | 129.238.599,36 |
| 8U1206010 | TRASFERIMENTO ALLO STATO DEL CONTRIBUTO 0,10% PER IL FINANZIAMENTO DEL FONDO PER GLI ASILI NIDO | 0,00 | 0,00 | 0,00 | 0,00 | 0,00 | 0,00 | 19.645.981,82 | 0,00 | 19.645.981,82 | 0,00 | 0,00 | 0,00 | 19.645.981,82 |
| 8U1206012 | CONTRIBUTI DA TRASFERIRE ALLO STATO PER IL FINANZIAMENTO DEL FONDO DI ROTAZIONE ART. 25, LEGGE N. 845/1978 | 200.601.065,74 | 0,00 | 109.060.366,90 | 91.540.698,84 | 194.804.949,69 | 103.264.250,85 | 157.262.346,05 | 0,00 | 157.262.346,05 | 80.687.320,46 | 144.252.424,92 | 63.565.104,46 | 207.814.870,82 |
| 8U1206014 | TRASFERIMENTO AL MINISTERO DEL TESORO DELLE DISPONIBILITÀ AL 31 DICEMBRE 1989 DELLA GESTIONE SPECIALE DI CUI ALL'ART. 1 SEXIES DELLA LEGGE N. 641/1978 - ART. 53 DELLA LEGGE N. 88/1989 | 0,00 | 0,00 | 0,00 | 0,00 | 0,00 | 0,00 | 48.519,53 | 0,00 | 48.519,53 | 48.519,53 | 0,00 | -48.519,53 | 48.519,53 |
| 8U1206016 | TRASFERIMENTO CONTRIBUTI AL FONDO DI ROTAZIONE PER ATTUAZIONE POLITICHE COMUNITARIE - ART. 5, LEGGE N. 183/1987 - ART. 1, C. 72, LEG GE N. 549/1995 | 0,00 | 91.329.615,06 | 0,00 | 91.329.615,06 | 0,00 | -91.329.615,06 | 101.560.058,02 | 0,00 | 101.560.058,02 | 85.162.838,37 | 0,00 | -85.162.838,37 | 101.560.058,02 |
| 8U1206018 | TRASFERIMENTO ALLO STATO DI CONTRIBUTI PER PRESTAZIONI DEL SERVIZIO SANITARIO NAZIONALE GIÀ DI PERTINENZA DI REGIONI E DI PROVINCE AUTONOME | 0,00 | 0,00 | 0,00 | 0,00 | 2.895.241,13 | 2.895.241,13 | 1.415.578.093,36 | 0,00 | 1.415.578.093,36 | 0,00 | 0,00 | 0,00 | 1.418.473.334,49 |
| 8U1206019 | TRASFERIMENTO ALLO STATO DEI CONTRIBUTI PER IL FINANZIAMENTO DEL FONDO NAZIONALE PER LE POLITICHE MIGRATORIE AI SENSI DEGLI ARTT. 25, C. 2 E 45, C. 3 DEL D.LVO N. 286/1998 | 230.257,65 | 13.813,89 | 0,00 | 244.071,54 | 86.255,21 | -157.816,33 | 3.006.840,63 | 0,00 | 3.006.840,63 | 0,00 | 0,00 | 0,00 | 3.093.095,84 |
| 8U1206022 | TRASFERIMENTO ALLO STATO DELLE ECONOMIE DERIVANTI DALLA RIDUZIONE DELL'INDENNITÀ DI ACCOMPAGNAMENTO E DALL'INDENNITÀ SPECIALE PER I CIECHI CIVILI CHE USUFRUISCONO DEL SERVIZIO DI ACCOMPAGNAMENTO DA PARTE DEGLI OBIETTORI DI COSCIENZA E DEI VOLONTARI DEL SERVIZIO CIVILE NAZIONALE - ART. 40, C. 5, LEGGE N. 289/2002 | 236.348,70 | 67.160,72 | 0,00 | 303.509,42 | 141.732,00 | -161.777,42 | 303.509,42 | 0,00 | 303.509,42 | 303.509,42 | 303.509,42 | 0,00 | 141.732,00 |
| 8U1206024 | TRASFERIMENTO ALLO STATO DELLE ECONOMIE DERIVANTI DALLA RIDUZIONE DEGLI STANZIAMENTI RELATIVI A SPESE PER CONSUMI INTERMEDI - ART. 1 1 TER, COMMA 5 DEL DL N. 203/2005 CONVERTITO NELLA LEGGE N. 248/2005 E ART. 1, COMMA 48 DELLA LEGGE N. 266/2005 E SUCCESSIVE DISPOSIZIONI | 681.456.450,59 | 0,00 | 0,00 | 681.456.450,59 | 681.456.450,59 | 0,00 | 2.547.903,00 | 0,00 | 2.547.903,00 | 681.456.450,59 | 681.456.450,59 | 0,00 | 2.547.903,00 |
| 8U1206025 | TRASFERIMENTO ALLO STATO DELLE SOMME DERIVANTI DALLA RIDUZIONE DEI COMPENSI AGLI ORGANI DELL'ENTE DI CUI ALL'ART. 1, COMMI 58 E 59 DELLA LEGGE N. 266/2005 - ART. 1, COMMA 63 DELLA LEGGE N. 266/2005 | 67.425,55 | 0,00 | 0,00 | 67.425,55 | 67.425,55 | 0,00 | 0,00 | 0,00 | 0,00 | 67.425,55 | 67.425,55 | 0,00 | 0,00 |
| 8U1206026 | TRASFERIMENTO ALLO STATO DEI CONTRIBUTI DEL "FONDO PER L'EROGAZIONE AI LAVORATORI DIPENDENTI DEL SETTORE PRIVATO DEI TRATTAMENTI DI FINE RAPPORTO DI CUI ALL'ARTICOLO 2120 DEL CODICE CIVILE" DI CUI ALL'ART. 1, COMMA 755, DELLA LEGGE N. 296/2006 | 1.023.000.000,00 | 0,00 | 123.000.000,00 | 900.000.000,00 | 1.100.936.541,82 | 200.936.541,82 | 0,00 | 0,00 | 0,00 | 900.000.000,00 | 1.100.936.541,82 | 200.936.541,82 | 0,00 |
| 8U1206027 | TRASFERIMENTO ALLO STATO DELLE SOMME DERIVANTI DALLA RIDUZIONE DEI FONDI PER IL FINANZIAMENTO DELLA CONTRATTAZIONE INTEGRATIVA - ART. 67, COMMA 6, DEL D.L. N. 112/2008 CONVERTITO NELLA LEGGE N. 133/2008 | 61.605.568,00 | 0,00 | 0,00 | 61.605.568,00 | 61.605.568,00 | 0,00 | 163.640,45 | 0,00 | 163.640,45 | 61.605.568,00 | 61.605.568,00 | 0,00 | 163.640,45 |
| 8U1206028 | TRASFERIMENTO ALLO STATO DELLE RISORSE DERIVANTI DALL'AUMENTO CONTRIBUTIVO EX ART. 25, COMMA 4, DELLA LEGGE N. 845/1978 - ART. 1, COMMA 255, DELLA LEGGE N. 228/2012 E SUCCESSIVE MODIFICAZIONI. ART. 40, COMMA 2, LETTERA D), DEL DECRETO LEGGE N. 133/2014, CONVERTITO, CON MODIFICAZIONI, DALLA LEGGE N. 164/2014 E ART. 1, COMMA 722, DELLA LEGGE N. 190/2014 | 120.000.000,00 | 0,00 | 0,00 | 120.000.000,00 | 120.000.000,00 | 0,00 | 0,00 | 0,00 | 0,00 | 120.000.000,00 | 120.000.000,00 | 0,00 | 0,00 |
| 8U1206034 | "SPESE RELATIVE AL PROGETTO DI RICERCA SOCIO-ECONOMICA, DENOMINATO "VISITINPS SCHOLARS" | 250.000,00 | 0,00 | 0,00 | 250.000,00 | 0,00 | -250.000,00 | 142.576,64 | 0,00 | 142.576,64 | 250.576,64 | 4.460,49 | -246.116,15 | 138.116,15 |
| 8U1206051 | CONTRIBUTI SOCIALI DI MALATTIA PER PERIODI FINO AL 31 DICEMBRE 1978 DA TRASFERIRE ALLA GESTIONE DI LIQUIDAZIONE DEGLI ENTI MUTUALISTICI DISCIOLTI | 0,00 | 0,00 | 0,00 | 0,00 | 0,00 | 0,00 | 27.864,49 | 0,00 | 27.864,49 | 0,00 | 0,00 | 0,00 | 27.864,49 |

INPS
Istituto Nazionale Previdenza Sociale

**Rendiconto Finanziario Gestionale 2021 - Uscite**

| | | | Variazioni | | | Somme Impegnate | | Gestione dei residui | | | Gestione di cassa | | | |
|---|---|---|---|---|---|---|---|---|---|---|---|---|---|---|
| Codice | Denominazione | Previsioni iniziali | In aumento | In diminuzione | Previsioni definitive | Totale Impegni | Differenze rispetto alle previsioni definitive | Iniziali | Variazioni | Totali | Previsioni definitive | Pagamenti | Differenze rispetto alle previsioni definitive | Tota i residui al termine dell'esercizio |
| 8U1206060 | TRASFERIMENTI PER FINANZIAMENTO DELLA COMMISSIONE DI VIGILANZA SUI FONDI PENSIONE AI SENSI DELL'ART. 59, C. 39, LEGGE N. 449/1997 | 2.555.293,19 | 2.678,67 | 0,00 | 2.557.971,86 | 2.557.971,86 | 0,00 | 82.805,92 | 0,00 | 82.805,92 | 2.557.971,86 | 2.557.971,86 | 0,00 | 82.805,92 |
| 8U1206062 | TRASFERIMENTO ALL INAIL DI QUOTA PARTE (10%) DEL FONDO PER IL TRATTAMENTO DI QUIESCENZA DEL PERSONALE DEL SOPPRESSO SCAU | 0,00 | 0,00 | 0,00 | 0,00 | 0,00 | 0,00 | 741.536,99 | 0,00 | 741.536,99 | 0,00 | 0,00 | 0,00 | 741.536,99 |
| 8U1206073 | RIMBORSO AD ALTRI ENTI DEGLI ONERI PER PRESTAZIONE AGGIUNTIVA ANNUA A FAVORE DEI PENSIONATI DI CUI ALL'ART. 70, C. 7, LEGGE N. 388/2000 | 1.000.000,00 | 0,00 | 0,00 | 1.000.000,00 | 329.830,75 | -670.169,25 | 0,00 | 0,00 | 0,00 | 1.000.000,00 | 329.830,75 | -670.169,25 | 0,00 |
| 8U1206077 | TRASFERIMENTO DEL CONTRIBUTO DI CUI ALL'ART. 25, C. 4, L. 845/1978 AI FONDI PARITETICI INTERPROFESSIONALI NAZIONALI - ART. 118, C. 3, L. 388/2000 | 691.704.397,97 | 16.650.293,00 | 0,00 | 708.354.690,97 | 730.244.966,81 | 21.890.275,84 | 318.594.892,73 | 0,00 | 318.594.892,73 | 634.767.750,01 | 703.081.953,40 | 68.314.203,39 | 345.757.906,14 |
| 8U1206080 | CONTRIBUZIONE A FAVORE DEGLI ENTI DI PATRONATO E DI ASSISTENZA SOCIALE | 397.169.016,00 | 0,00 | 2.539.412,00 | 394.629.604,00 | 418.256.747,43 | 23.627.143,43 | 387.373.066,37 | 0,00 | 387.373.066,37 | 387.373.066,37 | 387.373.066,37 | 0,00 | 418.256.747,43 |
| 8U1206085 | TRASFERIMENTO ALL INA DEI CONTRIBUTI AFFERENTI L'ASSICURAZIONE MISTA SULLA VITA E LE CAPITALIZZAZIONI FINANZIARIE | 0,00 | 0,00 | 0,00 | 0,00 | 120,70 | 120,70 | 4.163,86 | 0,00 | 4.163,86 | 4.163,86 | 3.949,00 | -214,86 | 335,56 |
| 8U1206102 | TRASFERIMENTO ALLO STATO DELLE ENTRATE PER INTERESSI ATTIVI, DERIVANTI DALLA CONCESSIONE DI PRESTAZIONI CREDITIZIE AGLI ISCRITTI DELLA GESTIONE UNITARIA DELLE PRESTAZIONI CREDITIZIE E SOCIALI, AI SENSI DELL'ART. 1, COMMA 306, DELLA LEGGE 23 DICEMBRE 2014, N. 190 | 54.846.000,00 | 0,00 | 0,00 | 54.846.000,00 | 54.846.000,00 | 0,00 | 0,00 | 0,00 | 0,00 | 54.846.000,00 | 54.846.000,00 | 0,00 | 0,00 |
| 8U1206105 | TRASFERIMENTO ALL'AGENZIA NAZIONALE PER LE POLITICHE ATTIVE DEL LAVORO (ANPAL) E ALLE REGIONI E PROVINCE AUTONOME DI SOMME NON EROGATE DALL'ISTITUTO AI SENSI DELL'ART. 21, COMMA 13 E DELL'ART. 24, COMMA 3 DEL DECRETO LEGISLATIVO N. 150/2015 | 38.700.000,00 | 0,00 | 0,00 | 38.700.000,00 | 17.235.996,56 | -21.464.003,44 | 64.176.856,49 | 0,00 | 64.176.856,49 | 64.176.856,49 | 27.119.145,73 | -37.057.710,76 | 54.293.707,32 |
| 8U1206110 | TRASFERIMENTO ALL INPGI DELLA QUOTA DI CONTRIBUTO DELLO STATO A COPERTURA DEGLI ESONERI CONTRIBUTIVI DI CUI ALL'ARTICOLO 1, COMMI DA 118 A 124, DELLA LEGGE 24 DICEMBRE 2014, N. 190 E ALL'ART. 1, COMMA 178, DELLA LEGGE 28 DICEMBRE 2015, N. 208 | 0,00 | 0,00 | 0,00 | 0,00 | 0,00 | 0,00 | 16.190.489,55 | 0,00 | 16.190.489,55 | 16.190.489,55 | 16.190.489,15 | -0,40 | 0,40 |
| | **Totale 8.1.2.06 TRASFERIMENTI PASSIVI** | **3.622.375.446,39** | **109.019.490,34** | **234.599.778,90** | **3.496.795.157,83** | **3.762.547.689,65** | **265.752.531,82** | **2.781.933.976,38** | **0,00** | **2.781.933.976,38** | **3.090.498.506,70** | **3.636.128.787,05** | **545.630.280,35** | **2.908.352.878,98** |
| **8.1.2.07** | **Oneri finanziari** | | | | | | | | | | | | | |
| 8U1207003 | INTERESSI PER VERSAMENTO DILAZIONATO DEBITO PER CONTRIBUTI DA TRASFERIRE DA FPLD A CASSA PENSIONI PRESSO IL MINISTERO DEL TESORO - LEGGE N. 303/1974 | 0,00 | 0,00 | 0,00 | 0,00 | 0,00 | 0,00 | 3.850,58 | 0,00 | 3.850,58 | 0,00 | 0,00 | 0,00 | 3.850,58 |
| 8U1207009 | INTERESSI PASSIVI DI POSTAMMORTAMENTO RELATIVI AI MUTUI CONCESSI ALLE COOPERATIVE, AGLI ENTI LOCALI E AD ALTRI ENTI | 57.000,00 | 0,00 | 0,00 | 57.000,00 | 0,00 | -57.000,00 | 80.934,08 | 0,00 | 80.934,08 | 57.000,00 | 0,00 | -57.000,00 | 80.934,08 |
| 8U1207099 | INTERESSI PASSIVI DIVERSI | 539.858,13 | 180.217,50 | 0,00 | 720.075,63 | 1.458.577,55 | 738.501,92 | 442.014,27 | 0,00 | 442.014,27 | 720.075,63 | 1.459.940,30 | 739.864,67 | 440.651,52 |
| | **Totale 8.1.2.07 ONERI FINANZIARI** | **596.858,13** | **180.217,50** | **0,00** | **777.075,63** | **1.458.577,55** | **681.501,92** | **526.798,93** | **0,00** | **526.798,93** | **777.075,63** | **1.459.940,30** | **682.864,67** | **525.436,18** |
| **8.1.2.08** | **Oneri tributari** | | | | | | | | | | | | | |
| 8U1208003 | IMPOSTA SUGLI INTERESSI SUI CONTI CORRENTI BANCARI E POSTALI | 84.781,00 | 0,00 | 0,00 | 84.781,00 | 78.876,55 | -5.904,45 | 0,00 | 0,00 | 0,00 | 84.781,00 | 78.876,55 | -5.904,45 | 0,00 |
| 8U1208006 | IMPOSTA SUL VALORE AGGIUNTO | 108.387,86 | 0,00 | 0,00 | 108.387,86 | 500.010,25 | 391.622,39 | 1.743,60 | 0,00 | 1.743,60 | 110.131,46 | 496.447,32 | 386.315,86 | 5.306,53 |
| 8U1208011 | IMPOSTA SUGLI INTERESSI RELATIVI AI TITOLI DI STATO E AD ALTRI TITOLI | 0,00 | 9.830.103,14 | 0,00 | 9.830.103,14 | 10.028.648,14 | 198.545,00 | 0,00 | 0,00 | 0,00 | 9.830.103,14 | 10.028.648,14 | 198.545,00 | 0,00 |
| 8U1208012 | IMPOSTA REGIONALE SULLE ATTIVITÀ PRODUTTIVE | 112.374.978,00 | 0,00 | 0,00 | 112.374.978,00 | 105.651.227,00 | -6.723.751,00 | 9.004.412,33 | 0,00 | 9.004.412,33 | 107.775.475,00 | 104.875.007,69 | -2.900.467,31 | 9.780.631,64 |
| 8U1208014 | IMPOSTA SUL REDDITO DELLE SOCIETÀ (IRES) | 27.679.699,00 | 0,00 | 0,00 | 27.679.699,00 | 24.330.504,00 | -3.349.195,00 | 0,00 | 0,00 | 0,00 | 27.679.699,00 | 24.330.504,00 | -3.349.195,00 | 0,00 |
| | **Totale 8.1.2.08 ONERI TRIBUTARI** | **140.247.845,86** | **9.830.103,14** | **0,00** | **150.077.949,00** | **140.589.265,94** | **9.488.683,06** | **9.006.155,93** | **0,00** | **9.006.155,93** | **145.480.189,60** | **139.809.483,70** | **5.670.705,90** | **9.785.938,17** |
| **8.1.2.09** | **POSTE CORRETTIVE E COMPENSATIVE DI ENTRATE CORRENTI** | | | | | | | | | | | | | |
| 8U1209016 | RIMBORSO ALLO STATO DI SOMME TRASFERITE ALL'ISTITUTO IN ECCEDENZA AGLI ONERI POSTI A SUO CARICO | 0,00 | 0,00 | 0,00 | 0,00 | 2.306.289.287,18 | 2.306.289.287,18 | 2.379.321.836,92 | 0,00 | 2.379.321.836,92 | 0,00 | 0,00 | 0,00 | 4.685.611.124,10 |
| 8U1209089 | RIMBORSO INTERESSI RELATIVI A RATE DI MUTUI ALLE COOPERATIVE, AGLI ENTI LOCALI E AD ALTRI ENTI, RISCOSSE IN ECCEDENZA NEGLI ANNI PRECEDENTI | 0,00 | 0,00 | 0,00 | 0,00 | 15.755,90 | 15.755,90 | 0,00 | 0,00 | 0,00 | 0,00 | 15.755,90 | 15.755,90 | 0,00 |
| | **Totale 8.1.2.09 POSTE CORRETTIVE E COMPENSATIVE DI ENTRATE CORRENTI** | **0,00** | **0,00** | **0,00** | **0,00** | **2.306.305.043,08** | **2.306.305.043,08** | **2.379.321.836,92** | **0,00** | **2.379.321.836,92** | **0,00** | **15.755,90** | **15.755,90** | **4.685.611.124,10** |
| **8.1.2.10** | **Uscite non classificabili in altre voci** | | | | | | | | | | | | | |
| 8U1210002 | FONDO DI RISERVA PER SPESE IMPREVISTE | 745.500.000,00 | 0,00 | 420.500.000,00 | 325.000.000,00 | 0,00 | -325.000.000,00 | 0,00 | 0,00 | 0,00 | 325.000.000,00 | 0,00 | -325.000.000,00 | 0,00 |

INPS
Istituto Nazionale Previdenza Sociale

**Rendiconto Finanziario Gestionale 2021 - Uscite**

| Codice | Denominazione | Previsioni iniziali | Variazioni | | Previsioni definitive | Somme Impegnate | | Gestione dei residui | | | Gestione di cassa | | | Tota i residui al termine dell'esercizio |
|---|---|---|---|---|---|---|---|---|---|---|---|---|---|---|
| | | | In aumento | In diminuzione | | Totale Impegni | Differenze rispetto alle previsioni definitive | Iniziali | Variazioni | Totali | Previsioni definitive | Pagamenti | Differenze rispetto alle previsioni definitive | |
| 8U1210008 | SPESE PER LA CONDUZIONE E LA VENDITA DEGLI IMMOBILI GIA' CARTOLARIZZATI AI SENSI DELL'ART. 3 DEL DECRETO LEGGE N. 351/2001, CONVERTITO NELLA LEGGE N. 410/2001 IN GESTIONE DIRETTA | 3.500.000,00 | 400.000,00 | 0,00 | 3.900.000,00 | 3.066.474,94 | -833.525,06 | 13.210.068,15 | -1.121.233,68 | 12.088.834,47 | 9.867.180,63 | 8.601.171,78 | -1.266.008,85 | 6.554.137,63 |
| 8U1210010 | *SPESE LEGALI CONNESSE AL PATRIMONIO IMMOBILIARE NON CARTOLARIZZATO IN GESTIONE DIRETTA | 50.000,00 | 0,00 | 0,00 | 50.000,00 | 0,00 | -50.000,00 | 28.841,85 | 0,00 | 28.841,85 | 53.841,85 | 0,00 | -53.841,85 | 28.841,85 |
| 8U1210017 | SPESE PER LA GESTIONE E LA VENDITA DEGLI IMMOBILI GIA' CARTOLARIZZATI AI SENSI DELL'ART. 3 DEL D.L. N. 351/2001, CONVERTITO NELLA LEGGE N. 410/2001 | 52.024.500,00 | 0,00 | 0,00 | 52.024.500,00 | 45.872.659,78 | -6.151.840,22 | 20.719.337,49 | -1.801.813,31 | 18.917.524,18 | 50.780.837,49 | 38.133.744,26 | -12.647.093,23 | 26.656.439,70 |
| 8U1210018 | COMPENSI AI COMPONENTI ESTERNI DELLE COMMISSIONI MEDICHE PER L'ACCERTAMENTO DELL'INVALIDITA' CIVILE, DELLE SITUAZIONI DI HANDICAP E DI DISABILITA' PER L'ESPLETAMENTO DELLE ATTIVITA' IN CONVENZIONE CON LE REGIONI AI SENSI DELL'ART. 18, COMMA 22, DEL DECRETO LEGGE 6 LUGLIO 2011, N. 98, CONVERTITO CON MODIFICAZIONI DALLA LEGGE 15 LUGLIO 2011, N. 111 | 19.101.480,77 | 450.000,23 | 0,00 | 19.551.481,00 | 26.111.344,18 | 6.559.863,18 | 1.737.611,10 | -61.360,75 | 1.676.250,35 | 19.551.481,00 | 25.372.590,94 | 5.821.109,94 | 2.415.003,59 |
| 8U1210021 | SPESE PER SERVIZI SVOLTI DA ALTRI ENTI ED ORGANISMI NAZIONALI PER L'EROGAZIONE DELLE PRESTAZIONI | 92.180.000,00 | 1.820.000,00 | 0,00 | 94.000.000,00 | 87.596.662,27 | -6.403.337,73 | 34.155.250,49 | 0,00 | 34.155.250,49 | 99.500.000,00 | 92.957.652,95 | -6.542.347,05 | 28.794.259,81 |
| 8U1210022 | SPESE PER SERVIZI SVOLTI DALLE BANCHE E ALTRI ORGANISMI PER IL PAGAMENTO DELLE PRESTAZIONI ALL'ESTERO | 0,00 | 0,00 | 0,00 | 0,00 | 0,00 | 0,00 | 4.722.449,24 | 0,00 | 4.722.449,24 | 0,00 | 0,00 | 0,00 | 4.722.449,24 |
| 8U1210023 | SPESE PER SERVIZI SVOLTI DALLE BANCHE E DAGLI UFFICI DEI CONTI CORRENTI POSTALI PER IL PAGAMENTO DELLE PRESTAZIONI SUL TERRITORIO NAZIONALE ED ALTRE SPESE BANCARIE | 1.600.000,00 | 0,00 | 0,00 | 1.600.000,00 | 467.438,57 | -1.132.561,43 | 26.045,58 | 0,00 | 26.045,58 | 1.600.000,00 | 469.262,25 | -1.130.737,75 | 24.221,90 |
| 8U1210026 | *SPESE PER I SERVIZI SVOLTI DAI CAF PER LA RACCOLTA E LA TRASMISSIONE DELLE DICHIARAZIONI PER INVALIDITA' CIVILE (ICRIC) | 4.840.000,00 | 0,00 | 0,00 | 4.840.000,00 | 4.840.000,00 | 0,00 | 23.996.278,73 | -1,69 | 23.996.277,04 | 4.840.000,00 | 3.858.093,03 | -981.906,97 | 24.978.184,01 |
| 8U1210028 | COMPENSI AI COMPONENTI ESTERNI DELLE COMMISSIONI MEDICHE PER L'ACCERTAMENTO DELL'INVALIDITA' CIVILE, DELLE SITUAZIONI DI HANDICAP E DI DISABILITA' | 53.645.760,00 | 0,00 | 0,00 | 53.645.760,00 | 46.406.338,63 | -7.239.421,37 | 8.459.210,14 | -710.365,93 | 7.748.844,21 | 53.645.760,00 | 43.767.646,84 | -9.878.113,16 | 10.387.536,00 |
| 8U1210035 | SPESE PER L'ACQUISIZIONE DEL PARERE DI CONGRUITA' ECONOMICA DA PARTE DELL'AGENZIA DEL DEMANIO E DELL'AGENZIA DELLE ENTRATE IN RELAZIONE AI CANONI DI LOCAZIONE E ALL'ACQUISTO DI IMMOBILI STRUMENTALI | 0,00 | 0,00 | 0,00 | 0,00 | 15.160,00 | 15.160,00 | 0,00 | 0,00 | 0,00 | 0,00 | 11.370,00 | 11.370,00 | 3.790,00 |
| 8U1210036 | SPESE DI GESTIONE DEL PROGETTO EUROPEO SAFE "SOCIAL AGENCIES FOR FUTURE EUROPE" | 0,00 | 0,00 | 0,00 | 0,00 | 0,00 | 0,00 | 16,00 | 0,00 | 16,00 | 0,00 | 0,00 | 0,00 | 16,00 |
| 8U1210039 | *SPESE LEGALI CONNESSE AL CONTENZIOSO DERIVANTE DALLA CONCESSIONE DEI MUTUI ALLE COOPERATIVE EDILIZIE, AGLI ENTI LOCALI, AL ALTRI ENTI E ALLE COOPERATIVE DI ISCRITTI | 120.000,00 | 0,00 | 0,00 | 120.000,00 | 47.371,79 | -72.628,21 | 17.677,92 | 0,00 | 17.677,92 | 132.677,92 | 60.313,55 | -72.364,37 | 4.736,16 |
| 8U1210048 | RIMBORSO DELLA COMMISSIONE D'ACCESSO AL FONDO DI GARANZIA PER ESTINZIONE ANTICIPATA TOTALE/PARZIALE DEL FINANZIAMENTO - ART. 12, COMMA 6 DEL DECRETO DEL PRESIDENTE DEL CONSIGLIO DEI MINISTRI 4 SETTEMBRE 2017, N. 150 | 0,00 | 0,00 | 0,00 | 0,00 | 34.504,06 | 34.504,06 | 0,00 | 0,00 | 0,00 | 0,00 | 34.504,06 | 34.504,06 | 0,00 |
| 8U1210099 | SPESE DIVERSE | 20.001.400,00 | 7.400,00 | 0,00 | 20.008.800,00 | 18.828.136,14 | -1.180.663,86 | 620.658,30 | 0,00 | 620.658,30 | 20.193.047,33 | 18.828.136,14 | -1.364.911,19 | 620.658,30 |
| | **Totale 8.1.2.10 USCITE NON CLASSIFICABILI IN ALTRE VOCI** | **992.563.140,77** | **2.677.400,23** | **420.500.000,00** | **574.740.541,00** | **233.286.090,36** | **341.454.450,64** | **107.693.444,99** | **3.694.775,36** | **103.998.669,63** | **585.164.826,22** | **232.094.485,80** | **353.070.340,42** | **105.190.274,19** |
| | **TOTALE 8.1 TITOLO I USCITE CORRENTI** | **4.881.633.291,15** | **122.942.211,21** | **655.159.778,90** | **4.349.415.723,46** | **6.549.750.279,58** | **2.200.334.556,12** | **5.287.827.344,38** | **5.480.685,03** | **5.282.346.659,35** | **3.946.945.295,14** | **4.099.873.664,85** | **152.928.369,71** | **7.732.223.274,08** |
| **8.2 -** | **TITOLO II - USCITE IN CONTO CAPITALE** | | | | | | | | | | | | | |
| **8.2.1 -** | **INVESTIMENTI** | | | | | | | | | | | | | |
| **8.2.1.11** | **Acquisizione beni di uso durevole e opere immobiliari** | | | | | | | | | | | | | |
| 8U2111007 | *SPESE DI MANUTENZIONE STRAORDINARIA DEGLI STABILI DA REDDITO NON CARTOLARIZZATI IN GESTIONE DIRETTA | 4.600.000,00 | 0,00 | 0,00 | 4.600.000,00 | 2.852.444,68 | -1.747.555,32 | 7.622.255,85 | -1.367.747,54 | 6.254.508,31 | 5.022.255,85 | 1.422.501,56 | -3.599.754,29 | 7.684.451,43 |
| | **Totale 8.2.1.11 ACQUISIZIONE BENI DI USO DUREVOLE E OPERE IMMOBILIARI** | **4.600.000,00** | **0,00** | **0,00** | **4.600.000,00** | **2.852.444,68** | **1.747.555,32** | **7.622.255,85** | **1.367.747,54** | **6.254.508,31** | **5.022.255,85** | **1.422.501,56** | **3.599.754,29** | **7.684.451,43** |
| **8.2.1.12** | **Acquisizione di immobilizzazioni tecniche** | | | | | | | | | | | | | |
| 8U2112001 | * ACQUISTO E COSTRUZIONI DI IMMOBILI STRUMENTALI | 50.000.000,00 | 0,00 | 0,00 | 50.000.000,00 | 17.027.492,81 | -32.972.507,19 | 0,00 | 0,00 | 0,00 | 30.000.000,00 | 3.557.292,81 | -26.442.707,19 | 13.470.200,00 |
| 8U2112002 | *SPESE DI MANUTENZIONE STRAORDINARIA PER LE STRUTTURE SOCIALI | 0,00 | 0,00 | 0,00 | 0,00 | 0,00 | 0,00 | 950.877,08 | 0,00 | 950.877,08 | 0,00 | 0,00 | 0,00 | 950.877,08 |

INPS
Istituto Nazionale Previdenza Sociale

**Rendiconto Finanziario Gestionale 2021 - Uscite**

| Codice | Denominazione | Previsioni iniziali | Variazioni | | Previsioni definitive | Somme Impegnate | | Gestione dei residui | | | Gestione di cassa | | | Tota i residui al termine dell'esercizio |
|---|---|---|---|---|---|---|---|---|---|---|---|---|---|---|
| | | | In aumento | In diminuzione | | Totale Impegni | Differenze rispetto alle previsioni definitive | Iniziali | Variazioni | Totali | Previsioni definitive | Pagamenti | Differenze rispetto alle previsioni definitive | |
| 8U2112005 | SPESE DI MANUTENZIONE STRAORDINARIA PER ADEGUAMENTI NORMATIVI IN MATERIA DI SICUREZZA DELLE STRUTTURE SOCIALI | 0,00 | 0,00 | 0,00 | 0,00 | 0,00 | 0,00 | 50.000,00 | 0,00 | 50.000,00 | 0,00 | 0,00 | 0,00 | 50.000,00 |
| 8U2112010 | *SPESE PER MANUTENZIONE STRAORDINARIA E DI ADATTAMENTO DEGLI STABILI STRUMENTALI DI PROPRIETÀ | 0,00 | 0,00 | 0,00 | 0,00 | 0,00 | 0,00 | 802.155,32 | -20.525,66 | 781.629,66 | 0,00 | 129.951,40 | 129.951,40 | 651.678,26 |
| 8U2112011 | *SPESE DI ADATTAMENTO FUNZIONALE DEGLI STABILI STRUMENTALI DI TERZI | 0,00 | 0,00 | 0,00 | 0,00 | 0,00 | 0,00 | 119.454,38 | -5.868,19 | 113.586,19 | 0,00 | 14.676,57 | 14.676,57 | 98.909,62 |
| 8U2112013 | *SPESE DI MANUTENZIONE STRAORDINARIA E DI ADATTAMENTO DEGLI STABILI STRUMENTALI, GIÀ DI PROPRIETÀ, TRASFERITI AL "FIP - FONDO IMMOBILI PUBBLICI - FONDO COMUNE DI INVESTIMENTO IMMOBILIARE DI TIPO CHIUSO" AI SENSI DELL'ART. 4 DEL D.L. N. 351/2001, CONVERTITO NELLA LEGGE N. 410/2001 | 0,00 | 0,00 | 0,00 | 0,00 | 0,00 | 0,00 | 222.423,99 | 0,00 | 222.423,99 | 0,00 | 0,00 | 0,00 | 222.423,99 |
| 8U2112014 | SPESE DI MANUTENZIONE STRAORDINARIA PER LA SICUREZZA E L'IGIENE SUL POSTO DI LAVORO DEGLI STABILI DI PROPRIETA' ADIBITI AD UFFICI E DEGLI STABILI STRUMENTALI, GIA' DI PROPRIETA', TASFERITI AL "FIP - FONDO IMMOBILI PUBBLICI - FONDO COMUNE DI INVESTIMENTO IMMOBILIARE DI TIPO CHIUSO" AI SENSI DELL'ART. 4 DEL D.L. N. 351/2001, CONVERTITO NELLA LEGGE N. 410/2001 | 0,00 | 0,00 | 0,00 | 0,00 | 0,00 | 0,00 | 2.278.037,52 | -32.186,92 | 2.245.850,60 | 0,00 | 363.418,68 | 363.418,68 | 1.882.431,92 |
| | **Totale 8.2.1.12 ACQUISIZIONE DI IMMOBILIZZAZIONI TECNICHE** | **50.000.000,00** | **0,00** | **0,00** | **50.000.000,00** | **17.027.492,81** | **32.972.507,19** | **4.422.948,29** | **58.580,77** | **4.364.367,52** | **30.000.000,00** | **4.065.339,46** | **25.934.660,54** | **17.326.520,87** |
| **8.2.1.13** | **Partecipazioni e acquisto di valori mobiliari** | | | | | | | | | | | | | |
| 8U2113003 | SOTTOSCRIZIONE DI QUOTE DI FONDI COMUNI DI INVESTIMENTO IMMOBILIARE | 100.000.000,00 | 20.000.000,00 | 0,00 | 120.000.000,00 | 0,00 | -120.000.000,00 | 0,00 | 0,00 | 0,00 | 120.000.000,00 | 0,00 | -120.000.000,00 | 0,00 |
| | **Totale 8.2.1.13 PARTECIPAZIONI E ACQUISTO DI VALORI MOBILIARI** | **100.000.000,00** | **20.000.000,00** | **0,00** | **120.000.000,00** | **0,00** | **120.000.000,00** | **0,00** | **0,00** | **0,00** | **120.000.000,00** | **0,00** | **120.000.000,00** | **0,00** |
| **8.2.1.14** | **Concessioni di crediti e anticipazioni** | | | | | | | | | | | | | |
| 8U2114001 | *CONCESSIONE DI MUTUI ALLE COOPERATIVE, AGLI ENTI LOCALI E AD ALTRI ENTI | 0,00 | 0,00 | 0,00 | 0,00 | 0,00 | 0,00 | 1.941.811,62 | -552.476,42 | 1.389.335,20 | 0,00 | 0,00 | 0,00 | 1.389.335,20 |
| 8U2114016 | FONDI DERIVANTI DAI CONTRIBUTI DEL "FONDO PER L'EROGAZIONE AI LAVORATORI DIPENDENTI DEL SETTORE PRIVATO DEI TRATTAMENTI DI FINE RAPPORTO DI CUI ALL'ARTICOLO 2120 DEL CODICE CIVILE" DI CUI ALL'ART. 1, COMMA 755, DELLA LEGGE N. 296/2006 DEPOSITATI PRESSO LA TESORERIA CENTRALE DELLO STATO | 1.023.000.000,00 | 0,00 | 123.000.000,00 | 900.000.000,00 | 1.100.936.541,82 | 200.936.541,82 | 0,00 | 0,00 | 0,00 | 900.000.000,00 | 1.100.936.541,82 | 200.936.541,82 | 0,00 |
| 8U2114023 | RIMBORSO RATE DI MUTUI ALLE COOPERATIVE, AGLI ENTI LOCALI ED ALTRI ENTI, RISCOSSE IN ECCEDENZA NEGLI ANNI PRECEDENTI | 500.000,00 | 0,00 | 0,00 | 500.000,00 | 13.976,99 | -486.023,01 | 0,00 | 0,00 | 0,00 | 500.000,00 | 13.976,99 | -486.023,01 | 0,00 |
| 8U2114026 | FONDI PRESSO LA TESORERIA PROVINCIALE DELLO STATO (C.S. N. 6167) A GARANZIA DELL'ANTICIPO TFS/TFR - DOTAZIONE INIZIALE E COMMISSIONI D'ACCESSO - ART. 23 DEL DECRETO LEGGE 28 GENNAIO 2019, N. 4 CONVERTITO, CON MODIFICAZIONI, DALLA LEGGE 28 MARZO 2019, N. 26 | 0,00 | 0,00 | 0,00 | 0,00 | 24.752,73 | 24.752,73 | 0,00 | 0,00 | 0,00 | 0,00 | 24.752,73 | 24.752,73 | 0,00 |
| 8U2114099 | CONCESSIONI DI CREDITI DIVERSI | 4.977.898.133,25 | 0,00 | 59.890,90 | 4.977.838.242,35 | 10.491.844.741,70 | 5.514.006.499,35 | 0,00 | 0,00 | 0,00 | 4.977.838.242,35 | 10.491.844.741,70 | 5.514.006.499,35 | 0,00 |
| | **Totale 8.2.1.14 CONCESSIONI DI CREDITI E ANTICIPAZIONI** | **6.001.398.133,25** | **0,00** | **123.059.890,90** | **5.878.338.242,35** | **11.592.820.013,24** | **5.714.481.770,89** | **1.941.811,62** | **552.476,42** | **1.389.335,20** | **5.878.338.242,35** | **11.592.820.013,24** | **5.714.481.770,89** | **1.389.335,20** |
| **8.2.2 -** | **ONERI COMUNI** | | | | | | | | | | | | | |
| **8.2.2.17** | **Rimborsi di anticipazioni passive** | | | | | | | | | | | | | |
| 8U2217001 | RIMBORSO DELLE ANTICIPAZIONI EFFETTUATE DALLA TESORERIA CENTRALE DELLO STATO AI SENSI DELL'ART. 16 DELLA LEGGE N. 370/1974 | 17.841.194.119,06 | 0,00 | 17.841.194.119,06 | 0,00 | 0,00 | 0,00 | 32.154.929.649,99 | 0,00 | 32.154.929.649,99 | 0,00 | 0,00 | 0,00 | 32.154.929.649,99 |
| 8U2217003 | RIMBORSO ANTICIPAZIONI DELLO STATO SU FABBISOGNO FINANZIARIO DELLE GESTIONI PREVIDENZIALI DI CUI ART. 35, C. 3 E 4, LEGGE N. 448/1998 (ALL. B) | 8.456.209.804,00 | 2.939.299.700,00 | 0,00 | 11.395.509.504,00 | 12.085.309.804,00 | 689.800.300,00 | 20.052.057.000,39 | 0,00 | 20.052.057.000,39 | 0,00 | 0,00 | 0,00 | 32.137.366.804,39 |
| | **Totale 8.2.2.17 RIMBORSI DI ANTICIPAZIONI PASSIVE** | **26.297.403.923,06** | **2.939.299.700,00** | **17.841.194.119,06** | **11.395.509.504,00** | **12.085.309.804,00** | **689.800.300,00** | **52.206.986.650,38** | **0,00** | **52.206.986.650,38** | **0,00** | **0,00** | **0,00** | **64.292.296.454,38** |
| **8.2.2.20** | **Estinzione debiti diversi** | | | | | | | | | | | | | |
| 8U2220099 | ESTINZIONE DI DEBITI DIVERSI | 50.000.000,00 | 0,00 | 0,00 | 50.000.000,00 | 61.938.790,19 | 11.938.790,19 | 0,00 | 0,00 | 0,00 | 50.000.000,00 | 61.938.790,19 | 11.938.790,19 | 0,00 |
| | **Totale 8.2.2.20 ESTINZIONE DEBITI DIVERSI** | **50.000.000,00** | **0,00** | **0,00** | **50.000.000,00** | **61.938.790,19** | **11.938.790,19** | **0,00** | **0,00** | **0,00** | **50.000.000,00** | **61.938.790,19** | **11.938.790,19** | **0,00** |
| | **TOTALE 8.2 TITOLO II USCITE IN CONTO CAPITALE** | **32.503.402.056,31** | **2.959.299.700,00** | **17.964.254.009,96** | **17.498.447.746,35** | **23.759.948.544,92** | **6.261.500.798,57** | **52.220.973.666,14** | **1.978.804,73** | **52.218.994.861,41** | **6.083.360.498,20** | **11.660.246.644,45** | **5.576.886.146,25** | **64.318.696.761,88** |
| **8.4 -** | **TITOLO IV - PARTITE DI GIRO** | | | | | | | | | | | | | |
| **8.4.1 -** | **USCITE AVENTI NATURA DI PARTITE DI GIRO** | | | | | | | | | | | | | |
| **8.4.1.21** | **Uscite aventi natura di partite di giro** | | | | | | | | | | | | | |



Gestionale - Pagina 73

INPS
Istituto Nazionale Previdenza Sociale

**Rendiconto Finanziario Gestionale 2021 - Uscite**

| | | | Variazioni | | | Somme Impegnate | | Gestione dei residui | | | Gestione di cassa | | | |
|---|---|---|---|---|---|---|---|---|---|---|---|---|---|---|
| Codice | Denominazione | Previsioni iniziali | In aumento | In diminuzione | Previsioni definitive | Totale Impegni | Differenze rispetto alle previsioni definitive | Iniziali | Variazioni | Totali | Previsioni definitive | Pagamenti | Differenze rispetto alle previsioni definitive | Tota i residui al termine dell'esercizio |
| 8U4121001 | VERSAMENTO DI RITENUTE ERARIALI | 55.928.660.166,00 | 1.489.235.623,87 | 0,00 | 57.417.895.789,87 | 56.844.627.568,66 | -573.268.221,21 | 9.441.245.051,37 | 0,00 | 9.441.245.051,37 | 57.166.499.843,24 | 56.941.900.787,23 | -224.599.056,01 | 9.343.971.832,80 |
| 8U4121005 | VERSAMENTO DELLE TRATTENUTE PER ASSEGNO DI INCOLLOCAMENTO SULLE PRESTAZIONI DI DISOCCUPAZIONE ART. 22, LEGGE N. 313/1968 | 0,00 | 0,00 | 0,00 | 0,00 | 0,00 | 0,00 | 400,91 | 0,00 | 400,91 | 0,00 | 0,00 | 0,00 | 400,91 |
| 8U4121015 | VERSAMENTO ALLA GESTIONE DI LIQUIDAZIONE DEGLI ENTI MUTUALISTICI DISCIOLTI DI SOMME DOVUTE DAL PERSONALE DI DETTI ENTI (VALORI DI RISCATTO E QUOTE DI PRESTITI) E RISCOSSE PER CONTO DELLA SUDDETTA GESTIONE | 0,00 | 0,00 | 0,00 | 0,00 | 0,00 | 0,00 | 2.281.820,79 | 0,00 | 2.281.820,79 | 0,00 | 0,00 | 0,00 | 2.281.820,79 |
| 8U4121018 | PAGAMENTO PER CONTO DELLE GESTIONI DI LIQUIDAZIONE DEGLI ENTI DISCIOLTI DELLE PRESTAZIONI PENSIONISTICHE GIÀ EROGATE DAI PREESISTENTI FONDI DI PREVIDENZA INTEGRATIVI DELL'AGO | 0,00 | 0,00 | 0,00 | 0,00 | 0,00 | 0,00 | 64.262,96 | 0,00 | 64.262,96 | 0,00 | 0,00 | 0,00 | 64.262,96 |
| 8U4121022 | SOMME EROGATE PER CONTO DELLA GESTIONE STRALCIO DI CUI ALL'ART. 1-SEXIES DELLA LEGGE N. 631/1978 | 0,00 | 0,00 | 0,00 | 0,00 | 0,00 | 0,00 | 31.559,35 | 0,00 | 31.559,35 | 0,00 | 0,00 | 0,00 | 31.559,35 |
| 8U4121023 | ACCREDITAMENTO AL MINISTERO DEL TESORO DI SOMME RECUPERATE PER CONTO DELLA GESTIONE STRALCIO DI CUI ALL'ART. 1-SEXIES DELLA LEGGE N. 641/1978 | 0,00 | 0,00 | 0,00 | 0,00 | 0,00 | 0,00 | 13.734,17 | 0,00 | 13.734,17 | 0,00 | 0,00 | 0,00 | 13.734,17 |
| 8U4121024 | VERSAMENTO DI RITENUTE ERARIALI DERIVANTI DALLE OPERAZIONI DI ASSISTENZA FISCALE DI CUI ALL'ART. 78 DELLA LEGGE N. 413/1991 | 1.160.564.001,00 | 30.049.465,89 | 0,00 | 1.190.613.466,89 | 1.111.619.614,87 | -78.993.852,02 | 103.572.486,30 | 0,00 | 103.572.486,30 | 1.187.931.755,19 | 1.089.082.665,81 | -98.849.089,38 | 126.109.435,36 |
| 8U4121030 | PAGAMENTO DI PRESTAZIONI PENSIONISTICHE ARRETRATE E DI RELATIVI INTERESSI DI CUI ALLE SENTENZE DELLA CORTE COSTITUZIONALE N. 495/93 E N. 240/94 | 0,00 | 0,00 | 0,00 | 0,00 | 0,00 | 0,00 | 19.388.891,38 | 0,00 | 19.388.891,38 | 0,00 | 823.462,90 | 823.462,90 | 18.565.428,48 |
| 8U4121031 | VERSAMENTO DI RITENUTE PER ADDIZIONALE REGIONALE ALL'IMPOSTA SUL REDDITO DELLE PERSONE FISICHE | 3.676.096.492,00 | 97.796.192,58 | 0,00 | 3.773.892.684,58 | 3.759.587.788,63 | -14.304.895,95 | 286.647,10 | 0,00 | 286.647,10 | 3.773.885.058,68 | 3.759.483.266,11 | -14.401.792,57 | 391.169,62 |
| 8U4121032 | EROGAZIONE PER CONTO DELLO STATO DEL CONTRIBUTO ALLE AZIENDE DI CUI ALL'ART. 15, C. 52 DELLA LEGGE N. 67/1988 | 0,00 | 0,00 | 0,00 | 0,00 | 0,00 | 0,00 | 11.925.227,94 | 0,00 | 11.925.227,94 | 0,00 | 0,00 | 0,00 | 11.925.227,94 |
| 8U4121033 | VERSAMENTO DI RITENUTE PER ADDIZIONALE COMUNALE ALL'IMPOSTA SUL REDDITO DELLE PERSONE FISICHE | 1.569.977.074,00 | 34.765.653,26 | 0,00 | 1.604.742.727,26 | 1.608.205.220,45 | 3.462.493,19 | 25.073,44 | 0,00 | 25.073,44 | 1.604.742.171,70 | 1.608.191.552,05 | 3.449.380,35 | 38.741,84 |
| 8U4121034 | VERSAMENTO DI RITENUTE PER ADDIZIONALE REGIONALE IRPEF DERIVANTI DALLE OPERAZION DI ASSISTENZA FISCALE-ART. 78 DELLA LEGGE N. 413/1991 | 82.712.171,07 | 2.200.414,33 | 0,00 | 84.912.585,40 | 83.331.896,20 | -1.580.689,20 | 2.933.433,25 | 0,00 | 2.933.433,25 | 84.834.546,65 | 81.747.863,71 | -3.086.682,94 | 4.517.465,74 |
| 8U4121037 | VERSAMENTO DI RITENUTE PER ADDIZIONALE COMUNALE IRPEF DERIVANTI DALLE OPERAZIONI DI ASSISTENZA FISCALE - ART. 78 DELLA LEGGE N. 413/1991 | 62.799.083,00 | 1.390.626,09 | 0,00 | 64.189.709,09 | 51.087.226,46 | -13.102.482,63 | 1.714.418,04 | 0,00 | 1.714.418,04 | 64.151.745,13 | 50.288.077,02 | -13.863.668,11 | 2.513.567,48 |
| 8U4121042 | VERSAMENTO DELL'IMPOSTA SOSTITUTIVA SUI MUTUI EDILIZI RELATIVI ALL'ACQUISTO DELL'ALLOGGIO DI PRIMA ABITAZIONE | 403.657,00 | 0,00 | 0,00 | 403.657,00 | 462.036,58 | 58.379,58 | 57.241,87 | 0,00 | 57.241,87 | 403.657,00 | 296.797,77 | -106.859,23 | 222.480,68 |
| 8U4121047 | PAGAMENTO PER CONTO DEI DATORI DI LAVORO DI PRESTAZIONI OCCASIONALI DI TIPO ACCESSORIO DI CUI AGLI ARTT. 70 - 73 DEL D.LGS. N. 276/2003 E SUCCESSIVE MODIFICAZIONI | 0,00 | 0,00 | 0,00 | 0,00 | 740,90 | 740,90 | 12.080.045,39 | 0,00 | 12.080.045,39 | 380.045,39 | 358.183,85 | -21.861,54 | 11.722.602,44 |
| 8U4121051 | VERSAMENTO DELL'IMPOSTA DI BOLLO SU FATTURE ASSOLTA IN MODO VIRTUALE AI SENSI DELL'ART. 15 E 15 BIS DEL D.P.R. DEL 26 OTTOBRE 1972, N. 642. | 112.556,00 | 0,00 | 61.624,00 | 50.932,00 | 59.434,00 | 8.502,00 | 0,00 | 0,00 | 0,00 | 50.932,00 | 33.658,00 | -17.274,00 | 25.776,00 |
| 8U4121060 | SOMME EROGATE PER CONTO DELLO STATO QUALE CREDITO CONSEGUENTE ALLA RIDUZIONE DEL CUNEO FISCALE AI SENSI DELL'ART. 1 DEL DECRETO LEGGE DEL 24 APRILE 2014, N. 66, CONVERTITO IN LEGGE 23 GIUGNO 2014, N. 89 | 0,00 | 0,00 | 0,00 | 0,00 | 49.249,22 | 49.249,22 | 0,00 | 0,00 | 0,00 | 0,00 | 49.249,22 | 49.249,22 | 0,00 |
| 8U4121063 | VERSAMENTO ALL'ERARIO DELLA RITENUTA A TITOLO DI IMPOSTA SUL VALORE AGGIUNTO SUI PAGAMENTI EFFETTUATI A FRONTE DI ACQUISTI DI BENI E SERVIZI, AI SENSI DELL'ART. 1, COMMA 629 E SS., DELLA LEGGE 23 DICEMBRE 2014, N. 190 (C.D. SPLIT PAYMENT) | 145.000.000,00 | 0,00 | 0,00 | 145.000.000,00 | 160.181.669,07 | 15.181.669,07 | 10.243.248,83 | 0,00 | 10.243.248,83 | 145.000.000,00 | 160.378.963,41 | 15.378.963,41 | 10.045.954,49 |
| 8U4121067 | PRESTAZIONI DI LAVORO OCCASIONALE - ART. 54-BIS D.L. N. 50/2017 | 70.000.000,00 | 0,00 | 4.000.000,00 | 66.000.000,00 | 69.365.401,01 | 3.365.401,01 | 0,00 | 0,00 | 0,00 | 66.000.000,00 | 69.365.401,01 | 3.365.401,01 | 0,00 |
| 8U4121069 | RIVERSAMENTO AGLI ISTITUTI FINANZIATORI DELL'ANTICIPO FINANZIARIO A GARANZIA PENSIONISTICA TRATTENUTO SU PENSIONI (APE) | 3.000.000,00 | 3.000.000,00 | 0,00 | 6.000.000,00 | 10.385.239,24 | 4.385.239,24 | 0,00 | 0,00 | 0,00 | 6.000.000,00 | 10.385.239,24 | 4.385.239,24 | 0,00 |
| 8U4121070 | SOMME EROGATE PER CONTO DELLO STATO QUALE CREDITO D IMPOSTA RICONOSCIUTO AL PERCETTORE DELL'ANTICIPO FINANZIARIO A GARANZIA PENSIONISTICA (APE) - COMMA 177, ART. 1 DELLA LEGGE 11 DICEMBRE 2016, N. 232 | 400.000,00 | 800.000,00 | 0,00 | 1.200.000,00 | 2.327.556,37 | 1.127.556,37 | 0,00 | 0,00 | 0,00 | 1.200.000,00 | 2.327.556,37 | 1.127.556,37 | 0,00 |

INPS
Istituto Nazionale Previdenza Sociale

**Rendiconto Finanziario Gestionale 2021 - Uscite**

| | | | Variazioni | | | Somme Impegnate | | Gestione dei residui | | | Gestione di cassa | | | |
|---|---|---|---|---|---|---|---|---|---|---|---|---|---|---|
| Codice | Denominazione | Previsioni iniziali | In aumento | In diminuzione | Previsioni definitive | Totale Impegni | Differenze rispetto alle previsioni definitive | Iniziali | Variazioni | Totali | Previsioni definitive | Pagamenti | Differenze rispetto alle previsioni definitive | Tota i residui al termine dell'esercizio |
| 8U4121073 | TRATTAMENTO INTEGRATIVO DEL REDDITO EROGATO PER CONTO DELLO STATO, A RIDUZIONE DELLA PRESSIONE FISCALE - ARTICOLO 1 DEL DECRETO LEGGE 5 FEBBRAIO 2020, N. 3, CONVERTITO DALLA LEGGE N. 2 APRILE 2020, N. 21 | 1.080.000.000,00 | 0,00 | 60.000.000,00 | 1.020.000.000,00 | 843.295.889,70 | -176.704.110,30 | 0,00 | 0,00 | 0,00 | 1.020.000.000,00 | 843.295.889,70 | -176.704.110,30 | 0,00 |
| 8U4121080 | SPESE DIVERSE PER PARTITE DI GIRO DEL SOPPRESSO SCAU | 0,00 | 0,00 | 0,00 | 0,00 | 0,00 | 0,00 | 18.247.971,62 | 0,00 | 18.247.971,62 | 0,00 | 0,00 | 0,00 | 18.247.971,62 |
| 8U4121098 | SPESE IN ATTESA DI IMPUTAZIONE DEFINITIVA | 90.000.000,00 | 0,00 | 15.000.000,00 | 75.000.000,00 | 76.948.280,87 | 1.948.280,87 | 0,00 | 0,00 | 0,00 | 75.000.000,00 | 76.948.280,87 | 1.948.280,87 | 0,00 |
| 8U4121099 | PARTITE IN CONTO SOSPESE | 125.000.000,00 | 0,00 | 10.000.000,00 | 115.000.000,00 | 219.805.497,49 | 104.805.497,49 | 1.567.402.933,18 | 0,00 | 1.567.402.933,18 | 115.000.000,00 | 1.338.217,45 | -113.661.782,55 | 1.785.870.213,22 |
| | **Totale 8.4.1.21 USCITE AVENTI NATURA DI PARTITE DI GIRO** | **63.994.725.200,07** | **1.659.237.976,02** | **89.061.624,00** | **65.564.901.552,09** | **64.841.340.309,72** | **723.561.242,37** | **11.191.514.447,89** | **0,00** | **11.191.514.447,89** | **65.311.079.754,98** | **64.696.295.111,72** | **614.784.643,26** | **11.336.559.645,89** |
| | **TOTALE 8.4 TITOLO IV PARTITE DI GIRO** | **63.994.725.200,07** | **1.659.237.976,02** | **89.061.624,00** | **65.564.901.552,09** | **64.841.340.309,72** | **723.561.242,37** | **11.191.514.447,89** | **0,00** | **11.191.514.447,89** | **65.311.079.754,98** | **64.696.295.111,72** | **614.784.643,26** | **11.336.559.645,89** |
| | **Totale Uscite UPB 8 Altre attività di Direzione Generale** | **101.379.760.547,53** | **4.741.479.887,23** | **18.708.475.412,86** | **87.412.765.021,90** | **95.151.039.134,22** | **7.738.274.112,32** | **68.700.315.458,41** | **7.459.489,76** | **68.692.855.968,65** | **75.341.385.548,32** | **80.456.415.421,02** | **5.115.029.872,70** | **83.387.479.681,85** |

INPS
Istituto Nazionale Previdenza Sociale

## Rendiconto Finanziario Gestionale 2021 - Uscite

| Codice | Denominazione | Previsioni iniziali | Variazioni | | Previsioni definitive | Somme Impegnate | | Gestione dei residui | | | Gestione di cassa | | | Tota i residui al termine dell'esercizio |
|---|---|---|---|---|---|---|---|---|---|---|---|---|---|---|
| | | | In aumento | In diminuzione | | Totale Impegni | Differenze rispetto alle previsioni definitive | Iniziali | Variazioni | Totali | Previsioni definitive | Pagamenti | Differenze rispetto alle previsioni definitive | |
| | **Riepilogo dei titoli Entrate** | | | | | | | | | | | | | |
| | TITOLO I | 13.139.546.525,91 | 6.280.355.000,00 | 521.402.777,00 | 18.898.498.748,91 | 14.987.289.609,09 | -3.911.209.139,82 | 3.053.957.999,43 | -7.022.648,82 | 3.046.935.350,61 | 18.898.497.060,91 | 14.982.349.871,20 | -3.916.147.189,71 | 3.051.875.088,50 |
| | TITOLO IV | 896.161.784 96 | 46.031.972 47 | 0 00 | 942.193.757 43 | 1.019.491.773 60 | 77.298.016 17 | 2.765.928.090 18 | -22.658.414 98 | 2.743.269.675 20 | 881.048.288 08 | 826.910.260 89 | -54.138.027 19 | 2.935.851.187 91 |
| | **Totale delle uscite Entrate** | **14.035.708.310,87** | **6.326.386.972,47** | **521.402.777,00** | **19.840.692.506,34** | **16.006.781.382,69** | **3.833.911.123,65** | **5.819.886.089,61** | **29.681.063,80** | **5.790.205.025,81** | **19.779.545.348,99** | **15.809.260.132,09** | **3.970.285.216,90** | **5.987.726.276,41** |
| | **Riepilogo dei titoli Pensioni** | | | | | | | | | | | | | |
| | TITOLO I | 298.779.668.894,99 | 1.100.034.671,17 | 345.647.612,30 | 299.534.055.953,86 | 298.768.477.946,44 | -765.578.007,42 | 5.116.214.736,99 | -1.014,95 | 5.116.213.722,04 | 299.496.926.737,77 | 298.559.867.069,10 | -937.059.668,67 | 5.324.824.599,38 |
| | TITOLO IV | 2.798.575.400,00 | 162.299.300,00 | 20.000,00 | 2.960.854.700,00 | 3.072.477.507,86 | 111.622.807,86 | 6.618.499,84 | 0,00 | 6.618.499,84 | 2.960.852.097,14 | 3.072.475.021,85 | 111.622.924,71 | 6.620.985,85 |
| | **Totale delle uscite Pensioni** | **301.578.244.294,99** | **1.262.333.971,17** | **345.667.612,30** | **302.494.910.653,86** | **301.840.955.454,30** | **653.955.199,56** | **5.122.833.236,83** | **1.014,95** | **5.122.832.221,88** | **302.457.778.834,91** | **301.632.342.090,95** | **825.436.743,96** | **5.331.445.585,23** |
| | **Riepilogo dei titoli Prestazioni non pensionistiche** | | | | | | | | | | | | | |
| | TITOLO I | 52.835.584.724,46 | 12.466.523.524,91 | 772.742.975,24 | 64.529.365.274,13 | 61.626.669.923,05 | -2.902.695.351,08 | 2.318.359.200,85 | -39.121.177,95 | 2.279.238.022,90 | 64.750.949.627,33 | 61.186.092.721,77 | -3.564.856.905,56 | 2.719.815.224,18 |
| | TITOLO II | 1.211.253.143,00 | 5.049,00 | 0,00 | 1.211.258.192,00 | 542.783.007,10 | -668.475.184,90 | 67.292.701,19 | -12.871.823,06 | 54.420.878,13 | 1.183.543.143,86 | 543.358.192,73 | -640.184.951,13 | 53.845.692,50 |
| | TITOLO IV | 5.577.863.757,72 | 362.349.792,28 | 624.550,00 | 5.939.589.000,00 | 5.527.506.155,51 | -412.082.844,49 | 99.448.036,59 | 0,00 | 99.448.036,59 | 5.939.589.000,00 | 5.586.698.179,50 | -352.890.820,50 | 40.256.012,60 |
| | **Totale delle uscite Prestazioni non pensionistiche** | **59.624.701.625,18** | **12.828.878.366,19** | **773.367.525,24** | **71.680.212.466,13** | **67.696.959.085,66** | **3.983.253.380,47** | **2.485.099.938,63** | **51.993.001,01** | **2.433.106.937,62** | **71.874.081.771,19** | **67.316.149.094,00** | **4.557.932.677,19** | **2.813.916.929,28** |
| | **Riepilogo dei titoli Risorse Umane** | | | | | | | | | | | | | |
| | TITOLO I | 2.104.216.779 86 | 58.663.630 25 | 5.080.600 44 | 2.157.799.809 67 | 1.904.855.587 90 | -252.944.221 77 | 306.688.785 72 | -8.708.313 71 | 297.980.472 01 | 2.192.031.166 01 | 1.898.101.259 90 | -293.929.906 11 | 304.734.800 01 |
| | TITOLO II | 431.682.000 00 | 20.000 00 | 0 00 | 431.702.000 00 | 305.119.058 58 | -126.582.941 42 | 49.690.887 03 | -2.371.346 03 | 47.319.541 00 | 429.703.727 39 | 286.687.287 27 | -143.016.440 12 | 65.751.312 31 |
| | TITOLO IV | 138.510.000,00 | 1.000.000,00 | 10.000,00 | 139.500.000,00 | 132.177.242,18 | -7.322.757,82 | 8.048.050,95 | 0,00 | 8.048.050,95 | 143.388.109,74 | 132.243.998,24 | -11.144.111,50 | 7.981.294,89 |
| | **Totale delle uscite Risorse Umane** | **2.674.408.779,86** | **59.683.630,25** | **5.090.600,44** | **2.729.001.809,67** | **2.342.151.888,66** | **386.849.921,01** | **364.427.723,70** | **11.079.659,74** | **353.348.063,96** | **2.765.123.003,14** | **2.317.032.545,41** | **448.090.457,73** | **378.467.407,21** |
| | **Riepilogo dei titoli Risorse Strumentali** | | | | | | | | | | | | | |
| | TITOLO I | 969.911.490,00 | 122.309.000,00 | 57.286.000,00 | 1.034.934.490,00 | 935.195.460,44 | -99.739.029,56 | 825.493.518,94 | -32.320.559,47 | 793.172.959,47 | 1.037.359.304,46 | 792.702.614,24 | -244.656.690,22 | 935.665.805,67 |
| | TITOLO II | 270.360.839,39 | 1.000.000,00 | 22.000.000,00 | 249.360.839,39 | 140.939.357,86 | -108.421.481,53 | 218.148.840,96 | -10.887.936,95 | 207.260.904,01 | 249.360.839,39 | 123.382.296,84 | -125.978.542,55 | 224.817.965,03 |
| | TITOLO IV | 0,00 | 1.054.598,47 | 0,00 | 1.054.598,47 | 2.112.403,75 | 1.057.805,28 | 9.769.108,33 | 0,00 | 9.769.108,33 | 1.054.598,47 | 2.112.403,75 | 1.057.805,28 | 9.769.108,33 |
| | **Totale delle uscite Risorse Strumentali** | **1.240.272.329,39** | **124.363.598,47** | **79.286.000,00** | **1.285.349.927,86** | **1.078.247.222,05** | **207.102.705,81** | **1.053.411.468,23** | **43.208.496,42** | **1.010.202.971,81** | **1.287.774.742,32** | **918.197.314,83** | **369.577.427,49** | **1.170.252.879,03** |
| | **Riepilogo dei titoli Altre attività di Direzione Generale** | | | | | | | | | | | | | |
| | TITOLO I | 4.881.633.291 15 | 122.942.211 21 | 655.159.778 90 | 4.349.415.723 46 | 6.549.750.279 58 | 2.200.334.556 12 | 5.287.827.344 38 | -5.480.685 03 | 5.282.346.659 35 | 3.946.945.295 14 | 4.099.873.664 85 | 152.928.369 71 | 7.732.223.274 08 |
| | TITOLO II | 32.503.402.056 31 | 2.959.299.700 00 | 17.964.254.009 96 | 17.498.447.746 35 | 23.759.948.544 92 | 6.261.500.798 57 | 52.220.973.666 14 | -1.978.804 73 | 52.218.994.861 41 | 6.083.360.498 20 | 11.660.246.644 45 | 5.576.886.146 25 | 64.318.696.761 88 |
| | TITOLO IV | 63.994.725.200,07 | 1.659.237.976,02 | 89.061.624,00 | 65.564.901.552,09 | 64.841.340.309,72 | -723.561.242,37 | 11.191.514.447,89 | 0,00 | 11.191.514.447,89 | 65.311.079.754,98 | 64.696.295.111,72 | -614.784.643,26 | 11.336.559.645,89 |
| | **Totale delle uscite Altre attività di Direzione Generale** | **101.379.760.547,53** | **4.741.479.887,23** | **18.708.475.412,86** | **87.412.765.021,90** | **95.151.039.134,22** | **7.738.274.112,32** | **68.700.315.458,41** | **7.459.489,76** | **68.692.855.968,65** | **75.341.385.548,32** | **80.456.415.421,02** | **5.115.029.872,70** | **83.387.479.681,85** |

| | **Riepilogo delle uscite per "Entrate", "Pensioni", "Prestazioni non pensionistiche", "Risorse Umane", "Risorse Strumentali", "Altre attività di Direzione Generale"** | | | | | | | | | | | | | |
|---|---|---|---|---|---|---|---|---|---|---|---|---|---|---|
| | TITOLO I | 372.710.561.706,37 | 20.150.828.037,54 | 2.357.319.743,88 | 390.504.070.000,03 | 384.772.238.806,50 | -5.731.831.193,53 | 16.908.541.586,31 | -92.654.399,93 | 16.815.887.186,38 | 390.322.709.191,62 | 381.518.987.201,06 | -8.803.721.990,56 | 20.069.138.791,82 |
| | TITOLO II | 34.416.698.038,70 | 2.960.324.749,00 | 17.986.254.009,96 | 19.390.768.777,74 | 24.748.789.968,46 | 5.358.021.190,72 | 52.556.106.095,32 | -28.109.910,77 | 52.527.996.184,55 | 7.945.968.208,84 | 12.613.674.421,29 | 4.667.706.212,45 | 64.663.111.731,72 |
| | TITOLO IV | 73.405.836.142,75 | 2.231.973.639,24 | 89.716.174,00 | 75.548.093.607,99 | 74.595.105.392,62 | -952.988.215,37 | 14.081.326.233,78 | -22.658.414,98 | 14.058.667.818,80 | 75.237.011.848,41 | 74.316.734.975,95 | -920.276.872,46 | 14.337.038.235,47 |
| | **TOTALE** | **480.533.095.887,82** | **25.343.126.425,78** | **20.433.289.927,84** | **485.442.932.385,76** | **484.116.134.167,58** | **1.326.798.218,18** | **83.545.973.915,41** | **143.422.725,68** | **83.402.551.189,73** | **473.505.689.248,87** | **468.449.396.598,30** | **5.056.292.650,57** | **99.069.288.759,01** |

| | | | | | | | | | | | | | | |
|---|---|---|---|---|---|---|---|---|---|---|---|---|---|---|
| | **UPB 1 Entrate** | **14.035.708.310,87** | **6.326.386.972,47** | **521.402.777,00** | **19.840.692.506,34** | **16.006.781.382,69** | **3.833.911.123,65** | **5.819.886.089,61** | **29.681.063,80** | **5.790.205.025,81** | **19.779.545.348,99** | **15.809.260.132,09** | **3.970.285.216,90** | **5.987.726.276,41** |
| | **UPB 2 Pensioni** | **301.578.244.294,99** | **1.262.333.971,17** | **345.667.612,30** | **302.494.910.653,86** | **301.840.955.454,30** | **653.955.199,56** | **5.122.833.236,83** | **1.014,95** | **5.122.832.221,88** | **302.457.778.834,91** | **301.632.342.090,95** | **825.436.743,96** | **5.331.445.585,23** |
| | **UPB 3 Prestazioni non pensionistiche** | **59.624.701.625,18** | **12.828.878.366,19** | **773.367.525,24** | **71.680.212.466,13** | **67.696.959.085,66** | **3.983.253.380,47** | **2.485.099.938,63** | **51.993.001,01** | **2.433.106.937,62** | **71.874.081.771,19** | **67.316.149.094,00** | **4.557.932.677,19** | **2.813.916.929,28** |
| | **UPB 4 Risorse Umane** | **2.674.408.779,86** | **59.683.630,25** | **5.090.600,44** | **2.729.001.809,67** | **2.342.151.888,66** | **386.849.921,01** | **364.427.723,70** | **11.079.659,74** | **353.348.063,96** | **2.765.123.003,14** | **2.317.032.545,41** | **448.090.457,73** | **378.467.407,21** |
| | **UPB 5 Risorse Strumentali** | **1.240.272.329,39** | **124.363.598,47** | **79.286.000,00** | **1.285.349.927,86** | **1.078.247.222,05** | **207.102.705,81** | **1.053.411.468,23** | **43.208.496,42** | **1.010.202.971,81** | **1.287.774.742,32** | **918.197.314,83** | **369.577.427,49** | **1.170.252.879,03** |
| | **UPB 8 Altre attività di Direzione Generale** | **101.379.760.547,53** | **4.741.479.887,23** | **18.708.475.412,86** | **87.412.765.021,90** | **95.151.039.134,22** | **7.738.274.112,32** | **68.700.315.458,41** | **7.459.489,76** | **68.692.855.968,65** | **75.341.385.548,32** | **80.456.415.421,02** | **5.115.029.872,70** | **83.387.479.681,85** |
| | **TOTALE USCITE** | **480.533.095.887,82** | **25.343.126.425,78** | **20.433.289.927,84** | **485.442.932.385,76** | **484.116.134.167,58** | **-1.326.798.218,18** | **83.545.973.915,41** | **-143.422.725,68** | **83.402.551.189,73** | **473.505.689.248,87** | **468.449.396.598,30** | **-5.056.292.650,57** | **99.069.288.759,01** |

# Consuntivo 2021

## *Elenco capitoli per memoria*

INPS
Istituto Nazionale Previdenza Sociale

# ELENCO DEI CAPITOLI "PER MEMORIA" ISTITUITI NEGLI ULTIMI ESERCIZI FINANZIARI E NON MOVIMENTATI
## CONSUNTIVO FINANZIARIO GESTIONALE

**Parte I - ENTRATE**

| Codice | Denominazione | RESIDUI INIZIALI | COMPETENZA | CASSA |
|---|---|---|---|---|
| **UPB 1 -** | **Entrate** | | | |
| **1.1 -** | **TITOLO I - ENTRATE CORRENTI** | | | |
| **1.1.1 -** | **ENTRATE CONTRIBUTIVE** | | | |
| **1.1.1.01 -** | **Aliquote contributive a carico dei datori di lavoro e/o degli iscritti** | | | |
| 1E1101021 | CONTRIBUTI PER I LAVORATORI MARITTIMI IMBARCATI SU NAVI MINORI E GALLEGGIANTI RELATIVI A PERIODI FINO AL 31/12/1979 | 0,00 | 0,00 | 0,00 |
| 1E1101067 | CONTRIBUTI DOVUTI DALLE SOCIETA' DEL GRUPPO FERROVIE DELLO STATO ITALIANE PER IL FINANZIAMENTO DELLE PRESTAZIONI ORDINARIE, DERIVANTI DAL BILANCIO DI CHIUSURA DEL FONDO PER IL PERSEGUIMENTO DI POLITICHE ATTIVE A SOSTEGNO DEL REDDITO E DELL'OCCUPAZIONE PER IL PERSONALE DELLE SOCIETA' DEL GRUPPO FERROVIE DELLO STATO ITALIANE, TRASFERITO AI SENSI DEL D.I. N. 86984/2015 | 0,00 | 0,00 | 0,00 |
| | **Totale 1.1.1.01 - Aliquote contributive a carico dei datori di lavoro e/o degli iscritti** | **0,00** | **0,00** | **0,00** |
| **1.1.1.02 -** | **Quote di partecipazione degli iscritti all'onere di specifiche gestioni** | | | |
| 1E1102009 | CONTRIB. PER PRESTAZ. SERVIZIO SANITARIO NAZIONALE DOVUTI DA LAVORATORI E DA PENSIONATI SU REDDITI DIV. DA LAVORO DIPENDENTE E DA PENSIONE | 0,00 | 0,00 | 0,00 |
| | **Totale 1.1.1.02 - Quote di partecipazione degli iscritti all'onere di specifiche gestioni** | **0,00** | **0,00** | **0,00** |
| **1.2 -** | **TITOLO II - ENTRATE IN CONTO CAPITALE** | | | |
| **1.2.1 -** | **ENTRATE PER ALIENAZIONE DI BENI PATRIMONIALI E RISCOSSIONE DI CREDITI** | | | |
| **1.2.1.14 -** | **Riscossione dei crediti** | | | |
| 1E2114010 | RISCOSSIONE DEI CREDITI VERSO LO STATO CEDUTI DA IMPRESE EDITRICI PER REGOLARIZZAZIONI CONTRIBUTIVE AI SENSI DELL'ART. 3 DELLA LEGGE N. 411/1989 | 0,00 | 0,00 | 0,00 |
| | **Totale 1.2.1.14 - Riscossione dei crediti** | **0,00** | **0,00** | **0,00** |
| **1.4 -** | **TITOLO IV - PARTITE DI GIRO** | | | |
| **1.4.1 -** | **ENTRATE AVENTI NATURA DI PARTITE DI GIRO** | | | |
| **1.4.1.22 -** | **Entrate aventi natura di partite di giro** | | | |
| 1E4122041 | RIMESSE DA STATO PER RIMBORSO DEL CONTRIBUTO ART. 7, C. 1, D.LGS N. 81/2000 A COPERTURA ONERE CONTRIBUTIVO - ART. 7, C.6 DEL D.LGS N. 81/2000 | 0,00 | 0,00 | 0,00 |
| | **Totale 1.4.1.22 - Entrate aventi natura di partite di giro** | **0,00** | **0,00** | **0,00** |

INPS
Istituto Nazionale Previdenza Sociale

## ELENCO DEI CAPITOLI "PER MEMORIA" ISTITUITI NEGLI ULTIMI ESERCIZI FINANZIARI E NON MOVIMENTATI
## CONSUNTIVO FINANZIARIO GESTIONALE

| Parte I - ENTRATE | | | | |
|---|---|---|---|---|
| Codice | Denominazione | RESIDUI INIZIALI | COMPETENZA | CASSA |
| **UPB 2 -** | **Pensioni** | | | |
| **2.4 -** | **TITOLO IV - PARTITE DI GIRO** | | | |
| **2.4.1 -** | **ENTRATE AVENTI NATURA DI PARTITE DI GIRO** | | | |
| **2.4.1.22 -** | **Entrate aventi natura di partite di giro** | | | |
| 2E4122040 | RITENUTE SU PENSIONI DEL CONTRIBUTO DI SOLIDARIETÀ DI CUI ALL'ART. 3, C. 102, LEGGE N. 350/2003 | 0,00 | 0,00 | 0,00 |
| | **Totale 2.4.1.22 - Entrate aventi natura di partite di giro** | **0,00** | **0,00** | **0,00** |

INPS
Istituto Nazionale Previdenza Sociale

## ELENCO DEI CAPITOLI "PER MEMORIA" ISTITUITI NEGLI ULTIMI ESERCIZI FINANZIARI E NON MOVIMENTATI
## CONSUNTIVO FINANZIARIO GESTIONALE

| Parte I - ENTRATE | | | | |
|---|---|---|---|---|
| Codice | Denominazione | RESIDUI INIZIALI | COMPETENZA | CASSA |
| **UPB 3 -** | **Prestazioni a sostegno del reddito** | | | |
| **3.1 -** | **TITOLO I - ENTRATE CORRENTI** | | | |
| **3.1.1 -** | **ENTRATE CONTRIBUTIVE** | | | |
| **3.1.1.01 -** | **Aliquote contributive a carico dei datori di lavoro e/o degli iscritti** | | | |
| 3E1101068 | CONTRIBUTI DOVUTI DALLE SOCIETA' DEL GRUPPO FERROVIE DELLO STATO ITALIANE PER IL FINANZIAMENTO DELLE PRESTAZIONI SOLIDARISTICHE STRAORDINARIE, DERIVANTI DAL BILANCIO DI CHIUSURA DEL FONDO PER IL PERSEGUIMENTO DI POLITICHE ATTIVE A SOSTEGNODEL REDDITO E DELL'OCCUPAZIONE PER IL PERSONALE DELLE SOCIETA' DEL GRUPPO FERROVIE DELLO STATO ITALIANE, TRASFERITO AI SENSI DEL D.I. N. 86984/2015 | 0,00 | 0,00 | 0,00 |
| | **Totale 3.1.1.01 - Aliquote contributive a carico dei datori di lavoro e/o degli iscritti** | **0,00** | **0,00** | **0,00** |
| **3.1.3 -** | **ALTRE ENTRATE** | | | |
| **3.1.3.10 -** | **Entrate non classificabili in altre voci** | | | |
| 3E1310022 | CONTRIBUTO DERIVANTE DALL'INCREMENTO DELL'ADDIZIONALE COMUNALE SUI DIRITTI DI IMBARCO DEI PASSEGGERI SUGLI AEROMOBILI, PER IL FINANZIAMENTO DELLA GESTIONE DEI TRATTAMENTI DELL'ASSICURAZIONE SOCIALE PER L'IMPIEGO, DI CUI ALL'ART. 2, COMMA 1, DELLA LEGGE 28 GIUGNO 2012, N. 92 - ART. 4, COMMA 75, DELLA LEGGE N. 92/2012 | 0,00 | 0,00 | 0,00 |
| | **Totale 3.1.3.10 - Entrate non classificabili in altre voci** | **0,00** | **0,00** | **0,00** |

## ELENCO DEI CAPITOLI "PER MEMORIA" ISTITUITI NEGLI ULTIMI ESERCIZI FINANZIARI E NON MOVIMENTATI
## CONSUNTIVO FINANZIARIO GESTIONALE

**Parte I - ENTRATE**

| Codice | Denominazione | RESIDUI INIZIALI | COMPETENZA | CASSA |
|---|---|---|---|---|
| **UPB 4 -** | **Risorse Umane** | | | |
| **4.1 -** | **TITOLO I - ENTRATE CORRENTI** | | | |
| **4.1.3 -** | **ALTRE ENTRATE** | | | |
| **4.1.3.09 -** | **Poste correttive e compensative di spese correnti** | | | |
| 4E1309020 | RECUPERO DI SPESE PER L'EROGAZIONE DI BUONI PASTO AL PERSONALE DIPENDENTE | 0,00 | 0,00 | 0,00 |
| | **Totale 4.1.3.09 - Poste correttive e compensative di spese correnti** | **0,00** | **0,00** | **0,00** |

INPS
Istituto Nazionale Previdenza Sociale

## ELENCO DEI CAPITOLI "PER MEMORIA" ISTITUITI NEGLI ULTIMI ESERCIZI FINANZIARI E NON MOVIMENTATI
## CONSUNTIVO FINANZIARIO GESTIONALE

**Parte I - ENTRATE**

| Codice | Denominazione | RESIDUI INIZIALI | COMPETENZA | CASSA |
|---|---|---|---|---|
| **UPB 5 -** | **Risorse Strumentali** | | | |
| **5.1 -** | **TITOLO I - ENTRATE CORRENTI** | | | |
| **5.1.3 -** | **ALTRE ENTRATE** | | | |
| **5.1.3.08 -** | **Redditi e proventi patrimoniali** | | | |
| 5E1308010 | INTERESSI ATTIVI SU STRUMENTI FINANZIARI EQUITALIA SPA | 0,00 | 0,00 | 0,00 |
| | **Totale 5.1.3.08 - Redditi e proventi patrimoniali** | **0,00** | **0,00** | **0,00** |
| **5.2 -** | **TITOLO II - ENTRATE IN CONTO CAPITALE** | | | |
| **5.2.1 -** | **ENTRATE PER ALIENAZIONE DI BENI PATRIMONIALI E RISCOSSIONE DI CREDITI** | | | |
| **5.2.1.12 -** | **ALIENAZIONE DI IMMOBILIZZAZIONI TECNICHE** | | | |
| 5E2112001 | ALIENAZIONE IMMOBILI STRUMENTALI ADIBITI A UFFICI | 0,00 | 0,00 | 0,00 |
| | **Totale 5.2.1.12 - ALIENAZIONE DI IMMOBILIZZAZIONI TECNICHE** | **0,00** | **0,00** | **0,00** |

INPS
Istituto Nazionale Previdenza Sociale

## ELENCO DEI CAPITOLI "PER MEMORIA" ISTITUITI NEGLI ULTIMI ESERCIZI FINANZIARI E NON MOVIMENTATI
## CONSUNTIVO FINANZIARIO GESTIONALE

**Parte I - ENTRATE**

| Codice | Denominazione | RESIDUI INIZIALI | COMPETENZA | CASSA |
|---|---|---|---|---|
| **UPB 8 -** | **Altre strutture di Direzione Generale** | | | |
| **8.1 -** | **TITOLO I - ENTRATE CORRENTI** | | | |
| **8.1.2 -** | **ENTRATE DERIVANTI DA TRASFERIMENTI CORRENTI** | | | |
| **8.1.2.03 -** | **Trasferimenti da parte dello Stato** | | | |
| 8E1203595 | Contributo dello Stato (Fondo Sociale per l'Occupazione e Formazione) a copertura degli oneri derivanti dall'incentivo al reimpiego in forma autonoma o in cooperativa per i lavoratori destinatari, per gli anni 2009 e 2010, di ammortizzatori in deroga o sospesi ai sensi dell'art. 19, comma 1 del D.L. 185/2008 convertito con modificazioni nella Legge n. 2/2009, che intendono avviare un lavoro autonomo o in cooperativaai sensi dell'art. 1, commi 7 e 8 del D.L. n. 78/2009 conver ito con modificazioni nella Legge n. 102/2009 | 0,00 | 0,00 | 0,00 |
| 8E1203717 | CONTRIBUTO DELLO STATO (FONDO PER L'OCCUPAZIONE) A COPERTURA DEGLI ONERI DERIVANTI DAL CONTRIBUTO AI DATORI DI LAVORO CHE ASSUMONO LAVORATORI DESTINATARI DEL PROGRAMMA P.A.R.I. AISENSI DEL DECRETO DIRETTORIALE DEL MINISTERO DEL LAVORO E DELLE POLITICHE SOCIALI N. 668 DEL 18 MARZO 2005 E DECRETI SUCCESSIVI | 0,00 | 0,00 | 0,00 |
| 8E1203723 | CONTRIBUTO DELLO STATO A COPERTURA DELL'ONERE PER L'INCENTIVO AI DATORI DI LAVORO, PER LE ASSUNZIONI A TEMPO DETERMINATO O INDETERMINATO, ANCHE PART-TIME O A SCOPO DI SOMMINISTRAZIONE, NEL CORSO DEL 2013, DI LAVORATORI LICENZIATI NEI DODICI MESI PRECEDENTI L'ASSUNZIONE, PER GIUSTIFICATO MOTIVO OGGETTIVO CONNESSO A RIDUZIONE, TRASFORMAZIONE O CESSAZIONE DI ATTIVITA' LAVORATIVA - DECRETI DIRETTORIALI DEL MINISTERO DELLAVORO E DELLE POLITICHE SOCIALI N. 264 DEL 19 APRILE 2013 E N. 390 DEL 3 GIUGNO 2013 | 0,00 | 0,00 | 0,00 |
| | **Totale 8.1.2.03 - Trasferimenti da parte dello Stato** | **0,00** | **0,00** | **0,00** |
| **8.1.2.04 -** | **Trasferimenti da parte delle Regioni** | | | |
| 8E1204007 | RIMBORSO DA PARTE DELLA REGIONE LAZIO DEGLI ONERI DERIVANTIDALL'INCENTIVO SPERIMENTALE AI DATORI DI LAVORO, PER L'ASSUNZIONE A TEMPO INDETERMINATO DI GIOVANI "UNDER 30", AI SENSIDELL'ART. 1, DEL DECRETO LEGGE N. 76/2013, CONVERTITO, CON MODIFICAZIONI, DALLA LEGGE 9 AGOSTO 2013, N. 99 | 0,00 | 0,00 | 0,00 |
| | **Totale 8.1.2.04 - Trasferimenti da parte delle Regioni** | **0,00** | **0,00** | **0,00** |
| **8.1.3 -** | **ALTRE ENTRATE** | | | |
| **8.1.3.09 -** | **Poste correttive e compensative di spese correnti** | | | |
| 8E1309023 | RIMBORSO DI SOMME GIA' TRASFERITE ALLO STATO A SEGUITO DELLA RIDUZIONE DEGLI STANZIAMENTI RELATIVI A SPESE PER CONSUMI INTERMEDI - ART. 4, COMMA 3, LETT. A), DEL D.L. N. 81/2007 CONVERTITO NELLA LEGGE N. 127/2007 | 0,00 | 0,00 | 0,00 |
| | **Totale 8.1.3.09 - Poste correttive e compensative di spese correnti** | **0,00** | **0,00** | **0,00** |
| **8.4 -** | **TITOLO IV - PARTITE DI GIRO** | | | |

## ELENCO DEI CAPITOLI "PER MEMORIA" ISTITUITI NEGLI ULTIMI ESERCIZI FINANZIARI E NON MOVIMENTATI
## CONSUNTIVO FINANZIARIO GESTIONALE

| Parte I - ENTRATE | | | | |
|---|---|---|---|---|
| Codice | Denominazione | RESIDUI INIZIALI | COMPETENZA | CASSA |
| **8.4.1 -** | **ENTRATE AVENTI NATURA DI PARTITE DI GIRO** | | | |
| **8.4.1.22 -** | **Entrate aventi natura di partite di giro** | | | |
| 8E4122015 | SOMME DOVUTE DAL PERSONALE DEGLI ENTI MUTUALISTICI DISCIOLTI (VALORI DI RISCATTO E QUOTA DI PRESTITI) E RISCOSSE PER CONTO DELLA GESTIONE DI LIQUIDAZIONE DEI PREDETTI ENTI | 0,00 | 0,00 | 0,00 |
| | **Totale 8.4.1.22 - Entrate aventi natura di partite di giro** | **0,00** | **0,00** | **0,00** |

## ELENCO DEI CAPITOLI "PER MEMORIA" ISTITUITI NEGLI ULTIMI ESERCIZI FINANZIARI E NON MOVIMENTATI
## CONSUNTIVO FINANZIARIO GESTIONALE

**Parte II - USCITE**

| Codice categoria | Denominazione | RESIDUI | COMPETENZA | CASSA |
|---|---|---|---|---|
| **UPB 1 -** | **Entrate** | | | |
| **1.1 -** | **TITOLO I - USCITE CORRENTI** | | | |
| **1.1.2 -** | **INTERVENTI DIVERSI** | | | |
| **1.1.2.09 -** | **Poste correttive e compensative di entrate correnti** | | | |
| 1U1209036 | SGRAVI DI ONERI CONTRIBUTIVI A FAVORE DI DATORI DI LAVORO CHE ASSUMONO LAVORATORI FRONTALIERI DI CUI ALL'ART. 4, C. 4, LEGGE N. 147/1997 | 0,00 | 0,00 | 0,00 |
| 1U1209043 | SGRAVI DI ONERI CONTRIBUTIVI DI CUI ALL'ART. 116, C. 1, 2, 3 E 4 DELLA LEGGE N. 388/2000 A FAVORE DELLE IMPRESE CHE ATTUANO I PROGRAMMI DI RIALLINEAMENTO AI SENSI DELL'ART. 5, DL N. 510/1996 CONVERTITO IN LEGGE N. 608/1996 | 0,00 | 0,00 | 0,00 |
| | **Totale 1.1.2.09 - Poste correttive e compensative di entrate correnti** | **0,00** | **0,00** | **0,00** |
| **1.2 -** | **TITOLO II - USCITE IN CONTO CAPITALE** | | | |
| **1.2.1 -** | **INVESTIMENTI** | | | |
| **1.2.1.14 -** | **Concessioni di crediti e anticipazioni** | | | |
| 1U2114011 | ANTICIPAZIONI RELATIVE A CREDITI VERSO LO STATO CEDUTI DALLE IMPRESE EDITRICI PER REGOLARIZZAZIONI CONTRIBUTIVE - ART. 3, LEGGE N. 411/1989 | 0,00 | 0,00 | 0,00 |
| | **Totale 1.2.1.14 - Concessioni di crediti e anticipazioni** | **0,00** | **0,00** | **0,00** |

## ELENCO DEI CAPITOLI "PER MEMORIA" ISTITUITI NEGLI ULTIMI ESERCIZI FINANZIARI E NON MOVIMENTATI
## CONSUNTIVO FINANZIARIO GESTIONALE

**Parte II - USCITE**

| Codice categoria | Denominazione | RESIDUI | COMPETENZA | CASSA |
|---|---|---|---|---|
| **UPB 3 -** | **Prestazioni a sostegno del reddito** | | | |
| **3.1 -** | **TITOLO I - USCITE CORRENTI** | | | |
| **3.1.1 -** | **FUNZIONAMENTO** | | | |
| **3.1.1.04 -** | **Uscite per l'acquisto di beni di consumo e di servizi** | | | |
| 3U1104037 | SPESE PER SERVIZI SVOLTI DALLE A.S.L. | 0,00 | 0,00 | 0,00 |
| | **Totale 3.1.1.04 - Uscite per l'acquisto di beni di consumo e di servizi** | **0,00** | **0,00** | **0,00** |
| **3.1.2 -** | **INTERVENTI DIVERSI** | | | |
| **3.1.2.05 -** | **Uscite per prestazioni istituzionali** | | | |
| 3U1205065 | ASSEGNO CONCESSO DAI COMUNI PER CIASCUN FIGLIO NATO A PARTIRE DAL SECONDO E PER CIASCUN FIGLIO ADOTTATO - ART. 21 DEL DL N. 269/2003 CONVERTITO NELLA LEGGE N. 326/2003 | 0,00 | 0,00 | 0,00 |
| 3U1205070 | INDENNITÀ PER CONGEDI EX ART. 4, LEGGE N. 53/2000 A FAVORE DEI LAVORATORI COLPITI DA EVENTI CALAMITOSI | 0,00 | 0,00 | 0,00 |
| | **Totale 3.1.2.05 - Uscite per prestazioni istituzionali** | **0,00** | **0,00** | **0,00** |
| **3.1.2.10 -** | **Uscite non classificabili in altre voci** | | | |
| 3U1210025 | *COMPENSI A ISTITUTI DI METEOROLOGIA AI FINI DEL RICONOSCIMENTO DI PRESTAZIONI A SOSTEGNO REDDITO | 0,00 | 0,00 | 0,00 |
| | **Totale 3.1.2.10 - Uscite non classificabili in altre voci** | **0,00** | **0,00** | **0,00** |

## ELENCO DEI CAPITOLI "PER MEMORIA" ISTITUITI NEGLI ULTIMI ESERCIZI FINANZIARI E NON MOVIMENTATI
## CONSUNTIVO FINANZIARIO GESTIONALE

| Parte II - USCITE | | | | |
|---|---|---|---|---|
| Codice categoria | Denominazione | RESIDUI | COMPETENZA | CASSA |
| **UPB 4 -** | **Risorse Umane** | | | |
| **4.1 -** | **TITOLO I - USCITE CORRENTI** | | | |
| **4.1.2 -** | **INTERVENTI DIVERSI** | | | |
| **4.1.2.10 -** | **Uscite non classificabili in altre voci** | | | |
| 4U1210034 | RIMBORSI A CARICO DEL FONDO DI GARANZIA CESSIONE STIPENDI, PER I PRESTITI CONCESSI AL PERSONALE DIPENDENTE EX INPDAP FINO AL 31 DICEMBRE 2013, AI SENSI DELL'ART. 59, DEL D.P.R. N. 509/1979 | 0,00 | 0,00 | 0,00 |
| | **Totale 4.1.2.10 - Uscite non classificabili in altre voci** | **0,00** | **0,00** | **0,00** |

## ELENCO DEI CAPITOLI "PER MEMORIA" ISTITUITI NEGLI ULTIMI ESERCIZI FINANZIARI E NON MOVIMENTATI
## CONSUNTIVO FINANZIARIO GESTIONALE

**Parte II - USCITE**

| Codice categoria | Denominazione | RESIDUI | COMPETENZA | CASSA |
|---|---|---|---|---|
| **UPB 5 -** | **Risorse Strumentali** | | | |
| **5.1 -** | **TITOLO I - USCITE CORRENTI** | | | |
| **5.1.1 -** | **FUNZIONAMENTO** | | | |
| **5.1.1.04 -** | **Uscite per l'acquisto di beni di consumo e di servizi** | | | |
| 5U1104037 | SPESE PER SERVIZI SVOLTI DALLE A.S.L. | 0,00 | 0,00 | 0,00 |
| 5U1104047 | *SPESE STRAORDINARIE CONNESSE ALLA IMPOSTAZIONE E STRUTTURAZIONE DI OPERAZIONI DI CESSIONE CREDITI ART. 13, LEGGE N. 448/1998 | 0,00 | 0,00 | 0,00 |
| | **Totale 5.1.1.04 - Uscite per l'acquisto di beni di consumo e di servizi** | **0,00** | **0,00** | **0,00** |
| **5.1.2 -** | **INTERVENTI DIVERSI** | | | |
| **5.1.2.10 -** | **Uscite non classificabili in altre voci** | | | |
| 5U1210013 | CONTRIBUTO IN CONTO INTERESSI SUI MUTUI CONCESSI AI CONDUTTORI PER L'ACQUISTO DEGLI IMMOBILI DELL'ISTITUTO AI SENSI DELL'ART. 6, COMMA 9 DEL D.LGS N. 104/1996 | 0,00 | 0,00 | 0,00 |
| 5U1210036 | SPESE DI GESTIONE DEL PROGETTO EUROPEO SAFE "SOCIAL AGENCIES FOR FUTURE EUROPE" | 0,00 | 0,00 | 0,00 |
| 5U1210041 | SPESE PER LA GESTIONE DEL PROGETTO EUROPEO IESS "IMPROVING EFFECTIVENESS IN SOCIAL SECURITY" | 0,00 | 0,00 | 0,00 |
| 5U1210043 | ONERI PROGETTO "CITTADINO DIGITALE" - ART. 1, COMMA 6, L. 335/95 E S.M.I. | 0,00 | 0,00 | 0,00 |
| | **Totale 5.1.2.10 - Uscite non classificabili in altre voci** | **0,00** | **0,00** | **0,00** |
| **5.2 -** | **TITOLO II - USCITE IN CONTO CAPITALE** | | | |
| **5.2.1 -** | **INVESTIMENTI** | | | |
| **5.2.1.12 -** | **Acquisizione di immobilizzazioni tecniche** | | | |
| 5U2112004 | *ACQUISTO AUTOMEZZI E GRANDI MANUTENZIONI | 0,00 | 0,00 | 0,00 |
| | **Totale 5.2.1.12 - Acquisizione di immobilizzazioni tecniche** | **0,00** | **0,00** | **0,00** |
| **5.2.1.13 -** | **Partecipazioni e acquisto di valori mobiliari** | | | |
| 5U2113002 | * ACQUISTI DI STRUMENTI FINANZIARI EMESSI DA EQUITALIA S.P.A. - ART.7, COMMI 3 E 16, DELLO STATUTO SOCIALE DI EQUITALIAS.P.A. | 0,00 | 0,00 | 0,00 |
| | **Totale 5.2.1.13 - Partecipazioni e acquisto di valori mobiliari** | **0,00** | **0,00** | **0,00** |
| **5.2.1.14 -** | **Concessioni di crediti e anticipazioni** | | | |

## ELENCO DEI CAPITOLI "PER MEMORIA" ISTITUITI NEGLI ULTIMI ESERCIZI FINANZIARI E NON MOVIMENTATI
## CONSUNTIVO FINANZIARIO GESTIONALE

| Parte II - USCITE | | | | |
|---|---|---|---|---|
| Codice categoria | Denominazione | RESIDUI | COMPETENZA | CASSA |
| 5U2114001 | CONCESSIONE DI MUTUI A DIVERSI | 0,00 | 0,00 | 0,00 |
| | **Totale 5.2.1.14 - Concessioni di crediti e anticipazioni** | **0,00** | **0,00** | **0,00** |

## ELENCO DEI CAPITOLI "PER MEMORIA" ISTITUITI NEGLI ULTIMI ESERCIZI FINANZIARI E NON MOVIMENTATI
## CONSUNTIVO FINANZIARIO GESTIONALE

**Parte II - USCITE**

| Codice categoria | Denominazione | RESIDUI | COMPETENZA | CASSA |
|---|---|---|---|---|
| **UPB 8 -** | **Altre strutture di Direzione Generale** | | | |
| **8.1 -** | **TITOLO I - USCITE CORRENTI** | | | |
| **8.1.2 -** | **INTERVENTI DIVERSI** | | | |
| **8.1.2.06 -** | **Trasferimenti passivi** | | | |
| 8U1206083 | *INDENNITÀ DI AVVIAMENTO COMMERCIALE, SPESE DI TRASLOCO E ALTRE SPESE PER OTTENERE LA DISPONIBILITA' DI PROPRIETÀ DA DESTINARE AD USO STRUMENTALE | 0,00 | 0,00 | 0,00 |
| 8U1206106 | TRASFERIMENTO A FAVORE DELLO STATO, IN APPLICAZIONE DELL'ART. 13-TER, COMMA 2, DEL DECRETO LEGGE 24 GIUGNO 2016, N. 113, CONVERTITO, CON MODIFICAZIONI, DALLA LEGGE 7 AGOSTO 2016, N. 160 | 0,00 | 0,00 | 0,00 |
| | **Totale 8.1.2.06 - Trasferimenti passivi** | **0,00** | **0,00** | **0,00** |
| **8.1.2.08 -** | **Oneri tributari** | | | |
| 8U1208002 | IMPOSTA LOCALE SUI REDDITI | 0,00 | 0,00 | 0,00 |
| 8U1208005 | TRIBUTI DIVERSI PER LA GESTIONE DELLE STRUTTURE SOCIALI | 0,00 | 0,00 | 0,00 |
| | **Totale 8.1.2.08 - Oneri tributari** | **0,00** | **0,00** | **0,00** |
| **8.4 -** | **TITOLO IV - PARTITE DI GIRO** | | | |
| **8.4.1 -** | **USCITE AVENTI NATURA DI PARTITE DI GIRO** | | | |
| **8.4.1.21 -** | **Uscite aventi natura di partite di giro** | | | |
| 8U4121046 | RIMBORSO FORFETARIO PER CONTO DELL'ERARIO AI SOGGETTI A BASSO REDDITO DI CUI ALL'ART. 44, COMMI 1 E 2, DEL D.L. N. 159/2007 CONVERTITO NELLA LEGGE N. 222/2007 | 0,00 | 0,00 | 0,00 |
| 8U4121048 | BONUS STRAORDINARIO EROGATO PER CONTO DELLO STATO AI SOGGETTI A BASSO REDDITO - ART. 1 DEL D.L. N. 185/2008 CONVERTITO NELLA LEGGE N. 2/2009 | 0,00 | 0,00 | 0,00 |
| | **Totale 8.4.1.21 - Uscite aventi natura di partite di giro** | **0,00** | **0,00** | **0,00** |

# Consuntivo 2021

## *Conto Economico*

# CONTO ECONOMICO GENERALE

| Codice conto | Denominazione conto | 2021 | 2020 |
|---|---|---|---|
| ***A*** | ***VALORE DELLA PRODUZIONE*** | | |
| **A.01** | **PROVENTI E CORRISPETTIVI PER LA PRODUZIONE DELLE PRESTAZIONI E/O SERVIZI** | | |
| | **ENTRATE ACCERTATE NELL'ESERCIZIO** | | |
| | Aliquote contr butive a carico dei datori di lavoro e/o degli iscritti | 235.544.946.224,22 | 223.872.430.438,19 |
| | Quote di partecipazione degli iscritti all'onere di specifiche gestioni | 1.347.693.782,08 | 1.277.812.210,05 |
| | Poste correttive e compensative di entrate correnti per proventi e corrispettivi derivanti dalla vendita di beni e/o prestazione di servizi | -14.586.354.701,40 | -9.088.233.918,72 |
| | **RETTIFICA DELLE ENTRATE ACCERTATE NELL'ESERCIZIO CON I MOVIMENTI DEI RATEI E DEI RISCONTI** | | |
| | Contributi a carico dei datori di lavoro e/o degli iscritti (Ratei attivi finali) | 28.335.452.038,61 | 26.777.675.302,57 |
| | Contributi a carico dei datori di lavoro e/o degli iscritti (Risconti passivi iniziali) | 6.276.070,00 | 7.469.192,00 |
| | Contributi a carico dei datori di lavoro e/o degli iscritti (Ratei attivi iniziali) | -26.777.675.302,57 | -28.263.726.930,23 |
| | Contributi a carico dei datori di lavoro e/o degli iscritti (risconti passivi finali) | -6.275.577,00 | -6.276.070,00 |
| | ***Totale proventi e corrispettivi per la produzione delle prestazioni e/o servizi*** | ***223.864.062.533,94*** | ***214.577.150.223,86*** |
| **A.05** | **ALTRI RICAVI E PROVENTI** | | |
| | **ENTRATE ACCERTATE NELL'ESERCIZIO** | | |
| | Trasferimenti da parte dello Stato | 144.788.992.174,21 | 145.095.969.319,50 |
| | Trasferimenti da parte dei Comuni e delle Province | 0,00 | 20.000.000,00 |
| | Trasferimenti da parte di altri Enti del settore pubblico | 156.258.518,57 | 72.702.500,69 |
| | Entrate derivanti dalla vendita di beni e dalla prestazione di servizi | 87.429.169,73 | 72.624.738,13 |
| | Entrate non classificabili in altre voci | 658.644.719,21 | 671.026.197,17 |
| | Poste correttive e compensative di entrate correnti per altri ricavi e proventi | -2.306.411.817,76 | -68.047,79 |
| | **RETTIFICA DELLE ENTRATE ACCERTATE NELL'ESERCIZIO CON I MOVIMENTI DEI RATEI E DEI RISCONTI** | | |

## CONTO ECONOMICO GENERALE

| Codice conto | Denominazione conto | 2021 | 2020 |
|---|---|---|---|
| | Entrate non classificabili in altre voci (Ratei attivi finali) | 42.901.263,67 | 31.259.103,26 |
| | Entrate non classificabili in altre voci (Ratei attivi iniziali) | -31.259.103,26 | -24.496.291,31 |
| | ***Totale altri ricavi e proventi*** | ***143.396.554.924,37*** | ***145.939.017.519,65*** |
| **TOTALE VALORE DELLA PRODUZIONE (A)** | | **367.260.617.458,31** | **360.516.167.743,51** |
| ***B*** | ***COSTO DELLA PRODUZIONE*** | | |
| **B.06** | **COSTI PER ACQUISTO MATERIE PRIME, SUSSIDIARIE, CONSUMO E MERCI** | | |
| **B.06.A** | **PRESTAZIONI ISTITUZIONALI** | | |
| | **SPESE IMPEGNATE NELL'ESERCIZIO** | | |
| | Poste correttive e compensative di spese correnti per prestazioni istituzionali | 3.288.200.273,66 | 2.250.908.540,69 |
| | Spese per prestazioni | -359.843.088.612,88 | -359.517.134.079,79 |
| | **RETTIFICA DELLE SPESE IMPEGNATE NELL'ESERCIZIO CON I MOVIMENTI DEI RATEI, DEI RISCONTI E DELLE RIMANENZE** | | |
| | Spese per prestazioni istituzionali (Ratei passivi iniziali) | 6.044.910.331,64 | 4.724.512.667,60 |
| | Oneri sospesi per prestazioni istituzionali in attesa della definizione dei corrispettivi valori di copertura (rimanenze attive finali) | 317.170.862,76 | 311.524.613,76 |
| | Spese per prestazioni istituzionali (Ratei passivi finali) | -3.997.770.369,55 | -6.044.910.331,64 |
| | Oneri sospesi per prestazioni istituzionali in attesa della definizione dei corrispettivi valori di copertura (rimanenze attive iniziali) | -311.524.613,76 | -305.087.800,76 |
| | ***Totale prestazioni istituzionali*** | ***-354.502.102.128,13*** | ***-358.580.186.390,14*** |
| **B.06.B** | **SPESE PER ACQUISTO BENI DI CONSUMO E SERVIZI** | | |
| | **SPESE IMPEGNATE NELL'ESERCIZIO** | | |
| | Poste correttive e compensative di spese correnti per acquisto beni di consumo e servizi | 29.980.900,57 | 35.140.125,10 |
| | Spese per gli Organi dell'Ente | -2.771.125,26 | -3.411.015,15 |
| | Spese per acquisto di beni di consumo e di servizi | -731.692.323,19 | -662.085.685,05 |

## CONTO ECONOMICO GENERALE

| Codice conto | Denominazione conto | 2021 | 2020 |
|---|---|---|---|
| | **RETTIFICA DELLE SPESE IMPEGNATE NELL'ESERCIZIO CON I MOVIMENTI DEI RATEI E DEI RISCONTI** | | |
| | Spese per acquisto di beni di consumo e di servizi | 1.522,44 | 1.522,44 |
| | Spese per acquisto di beni di consumo e di servizi | -1.522,44 | -1.522,44 |
| | ***Totale spese per acquisto beni di consumo e servizi*** | ***-704.482.547,88*** | ***-630.356.575,10*** |
| **B.09** | **COSTI PER IL PERSONALE** | | |
| | **SPESE IMPEGNATE NELL'ESERCIZIO** | | |
| | Poste correttive e compensative di spese correnti per il personale | 12.618.487,14 | 10.096.224,34 |
| | Oneri per il personale in attività di servizio | -1.638.837.230,79 | -1.700.943.398,75 |
| | Oneri per il personale in quiescenza | -243.034.271,77 | -256.727.627,81 |
| | **ASSEGNAZIONI A FONDI E ACCANTONAMENTI VARI** | | |
| | Assegnazione al Fondo TFR a favore del personale dell'Istituto | -18.878.549,10 | -15.074.474,34 |
| | Assegnazione Fondo di garanzia per il trattamento di quiescenza del personale | -31.559.661,44 | -30.349.491,97 |
| | Trattamento quiescenza personale cessato dal servizio | -123.822.389,03 | -99.390.845,59 |
| | Trattamento di fine rapporto al personale cessato dal servizio | -5.151.619,27 | -4.133.347,48 |
| | Assegnazione al Fondo di accantonamento del Trattamento di fine rapporto da trasferire ai Fondi di Pensione Complementare per il personale dipendente aderente cessato dal servizio | -539.147,52 | -456.573,06 |
| | Trattamento di fine rapporto da trasferire ai Fondi di Pensione Complementare per il personale dipendente aderente cessato dal servizio | -57.065,02 | -31.304,77 |
| | **PRELIEVI DA FONDI E ACCANTONAMENTI VARI** | | |
| | Prelievo dal Fondo di garanzia per il trattamento di quiescenza del personale | 123.822.389,03 | 99.390.845,59 |
| | Prelievo dal Fondo trattamento di fine rapporto del personale dell'Istituto | 5.151.619,27 | 4.133.347,48 |
| | Prelievo dal Fondo di accantonamento del Trattamento di fine rapporto da trasferire ai Fondi di Pensione Complementare per il per personale dipendente aderente cessato dal servizio | 57.065,02 | 31.304,77 |
| | ***Totale costi per il personale*** | ***-1.920.230.373,48*** | ***-1.993.455.341,59*** |

## CONTO ECONOMICO GENERALE

| Codice conto | Denominazione conto | 2021 | 2020 |
|---|---|---|---|
| **B.10** | **AMMORTAMENTI E SVALUTAZIONI** | | |
| **B.10.A** | **AMMORTAMENTI IMMOBILIZZAZIONI IMMATERIALI** | | |
| | **QUOTE DI AMMORTAMENTO DELL'ESERCIZIO** | | |
| | Ammortamento programmi per procedure automatizzate | -37.456.210,38 | -8.704.339,53 |
| | Ammortamento di altri costi pluriennali | -27.777.423,55 | -29.448.686,29 |
| | Ammortamento di licenze d'uso relative a prodotti sofware (costi d'ingresso) | -52.229,84 | -345.764,26 |
| **B.10.B** | **AMMORTAMENTI IMMOBILIZZAZIONI MATERIALI** | | |
| | **QUOTE DI AMMORTAMENTO DELL'ESERCIZIO** | | |
| | Ammortamento immobili | -51.252.039,70 | -52.883.717,00 |
| | Ammortamento mobili, arredi, macchine, apparecchiature varie degli uffici | -1.638.479,27 | -2.076.383,93 |
| | Ammortamento mobili, arredi, macchine delle Istituzioni sanitarie (Casa di riposo di Camogli) | -89,65 | -89,65 |
| | Ammortamento macchine e attrezzature per elaborazione automatica dei dati | -18.703.704,55 | -12.942.458,98 |
| | Ammortamento mobili, macchine, arredi, suppellettili ed apparecchiature delle strutture sociali ex INPDAP | -25.251,87 | -63.140,55 |
| | Ammortamento dispositivi per la sicurezza sui luoghi di lavoro | -9.607,14 | -9.243,07 |
| **B.10.D** | **SVALUTAZIONE DEI CREDITI COMPRESI NELL'ATTIVO CIRCOLANTE** | | |
| | **ASSEGNAZIONI A FONDI E ACCANTONAMENTI VARI** | | |
| | Svalutazione crediti contributivi | -7.131.769.863,75 | -12.702.972.922,14 |
| | Svalutazione crediti per prestazioni da recuperare | -272.975.986,47 | -41.453.696,64 |
| | ***Totale ammortamenti e svalutazioni*** | ***-7.541.660.886,17*** | ***-12.850.900.442,04*** |
| **B.12** | **ACCANTONAMENTI AI FONDI PER RISCHI** | | |
| | **ASSEGNAZIONI A FONDI E ACCANTONAMENTI VARI** | | |
| | Assegnazione al Fondo oscillazione titoli | -6.174.125,61 | -2.504.920,58 |

## CONTO ECONOMICO GENERALE

| Codice conto | Denominazione conto | 2021 | 2020 |
|---|---|---|---|
| | Assegnazione al Fondo di garanzia a copertura dei rischi connessi con l'erogazione dei prestiti concessi o garantiti dall'Istituto agli iscritti della Gestione unitaria delle prestazioni creditizie e sociali, dei prestiti agli iscritti della gestione ex Enam e dei mutui alle Cooperative, agli Enti locali e ad altri Enti | -4.109.082,18 | -4.707.092,86 |
| | **PRELIEVI DA FONDI E ACCANTONAMENTI VARI** | | |
| | Prelievo dal Fondo di garanzia a copertura dei rischi connessi con l'erogazione dei prestiti concessi o garantiti dall'Istituto agli iscritti della Gestione unitaria delle prestazioni creditizie e sociali, dei prestiti agli iscritti della gestione ex Enam e dei mutui alle Cooperative, agli Enti locali e ad altri Enti | 13.465.908,82 | 1.594.320,99 |
| | **Assegnazione al Fondo di accantonamento della Commissione di accesso al Fondo di Garanzia - art. 1, comma 173 della Legg** | | |
| | Assegnazione al Fondo di accantonamento delle commissione d'accesso al Fondo di Garanzia - art. 1, comma 173 della Legge 11 dicembre 2016, n. 232 - art. 13, comma 3 del Decreto del Presidente del Consiglio dei Ministri 4 settembre 2017, n. 150 | 0,00 | -408.760,12 |
| | **Prelievo dal Fondo di accantonamento della Commissione di accesso al Fondo di Garanzia - art. 1, comma 173 della Legge 1** | | |
| | Prelievo dal Fondo di accantonamento della Commissione d'accesso al Fondo di Garanzia - art. 1, comma 173 della Legge 11 dicembre 2016, n. 232 | 34.504,06 | 17.009,30 |
| | **Assegnazione al Fondo di accantonamento dei risparmi sui trattamenti pensionistici di importo elevato - art. 1, commi da** | | |
| | Assegnazione al Fondo di accantonamento dei risparmi sui trattamenti pensionistici di importo elevato - art. 1, commi da 261 a 263 della Legge 30 dicembre 2018, n. 145 | -154.533.076,83 | -143.679.235,09 |
| | **Assegnazione al Fondo di accantonamento delle commissioni di accesso a garanzia dellanticipo Tfs/Tfr - art. 23, comma 3** | | |
| | Assegnazione al Fondo di accantonamento delle commissioni di accesso a garanzia dellanticipo Tfs/Tfr - art. 23, comma 3, del Decreto legge 28 gennaio 2019, n. 4 convertito, con modificazioni, dalla Legge 28 marzo 2019, n. 26 | -24.752,48 | 0,00 |
| | ***Totale accantonamenti ai fondi per rischi*** | ***-151.340.624,22*** | ***-149.688.678,36*** |
| **B.13** | **ACCANTONAMENTI AI FONDI PER ONERI** | | |
| | **QUOTE DI ACCANTONAMENTO DELL'ESERCIZIO** | | |
| | Assegnazioni e prelievi da riserve tecniche e fondi per la copertura di oneri futuri | -1.292.898.846,84 | -6.365.735.973,66 |

## CONTO ECONOMICO GENERALE

| Codice conto | Denominazione conto | 2021 | 2020 |
|---|---|---|---|
| | Assegnazione al Fondo educazione orfani del personale dell'Istituto | -457.460,06 | -56.250,06 |
| | Assegnazione ad altri fondi | -532.278,97 | -659.624,24 |
| | ***Totale accantonamenti ai fondi per oneri*** | ***-1.293.888.585,87*** | ***-6.366.451.847,96*** |
| **B.14** | **ONERI DIVERSI DI GESTIONE** | | |
| | **SPESE IMPEGNATE NELL'ESERCIZIO** | | |
| | Poste correttive e compensative di altre spese correnti | 265.513.641,14 | 103.124.186,25 |
| | Trasferimenti passivi | -4.437.569.316,91 | -4.633.708.727,81 |
| | Oneri tributari | -41.423.938,54 | -32.275.311,27 |
| | Spese non classificabili in altre voci | -803.449.981,00 | -834.020.823,56 |
| | Oneri per canone d'uso di immobili strumentali di proprietà | -13.485.296,21 | -13.670.345,28 |
| | **ASSEGNAZIONI A FONDI E ACCANTONAMENTI VARI** | | |
| | Assegnazione Fondo liquidazione fine rapporto portieri e pulitori stabili da reddito | -65.592,00 | -57.123,34 |
| | Trattamento fine rapporto portieri e pulitori stabili da reddito | -34.604,07 | -81.155,31 |
| | **PRELIEVI DA FONDI E ACCANTONAMENTI VARI** | | |
| | Prelievo dal Fondo liquidazione fine rapporto portieri e pulitori stabili da reddito | 307.101,02 | 247.055,39 |
| | ***Totale oneri diversi di gestione*** | ***-5.030.207.986,57*** | ***-5.410.442.244,93*** |
| **TOTALE COSTO DELLA PRODUZIONE (B)** | | **-371.143.913.132,32** | **-385.981.481.520,12** |
| **DIFFERENZA TRA VALORI E COSTI DELLA PRODUZIONE (A - B)** | | **-3.883.295.674,01** | **-25.465.313.776,61** |
| ***C*** | ***PROVENTI E ONERI FINANZIARI*** | | |
| **C.16** | **ALTRI PROVENTI FINANZIARI** | | |
| | **ENTRATE ACCERTATE NELL'ESERCIZIO** | | |
| | Redditi e proventi patrimoniali | 201.487.684,09 | 202.559.878,86 |

## CONTO ECONOMICO GENERALE

| Codice conto | Denominazione conto | 2021 | 2020 |
|---|---|---|---|
| | Proventi per canone d'uso di immobili strumentali di proprietà | 13.485.296,21 | 13.670.345,28 |
| | Poste correttive e compensative entrate correnti per altri proventi finanziari | -440.404,97 | -19.089,68 |
| | **RETTIFICA DELLE ENTRATE ACCERTATE NELL'ESERCIZIO CON I MOVIMENTI DEI RATEI E DEI RISCONTI** | | |
| | Redditi e proventi patrimoniali (Ratei attivi finali) | 0,00 | 528.697,66 |
| | Redditi e proventi patrimoniali (Risconti passivi iniziali) | 0,00 | 1.722,39 |
| | Redditi e proventi patrimoniali (Ratei attivi iniziali) | -528.697,66 | -528.697,66 |
| | Redditi e proventi patrimoniali (Risconti passivi finali) | -1.722,39 | 0,00 |
| | ***Totale altri proventi finanziari*** | ***214.002.155,28*** | ***216.212.856,85*** |
| **C.17** | **INTERESSI PASSIVI ED ALTRI ONERI FINANZIARI** | | |
| | **SPESE IMPEGNATE NELL'ESERCIZIO** | | |
| | Oneri finanziari | -7.104.474,48 | -32.856.304,10 |
| | ***Totale interessi passivi ed altri oneri finanziari*** | ***-7.104.474,48*** | ***-32.856.304,10*** |
| | **TOTALE PROVENTI E ONERI FINANZIARI (C)** | **206.897.680,80** | **183.356.552,75** |
| ***D*** | ***RETTIFICHE DI VALORE DI ATTIVITÀ FINANZIARIE*** | | |
| **D.18** | **RIVALUTAZIONE DI ATTIVITÀ FINANZIARIE** | | |
| | **RIVALUTAZIONI DELL'ESERCIZIO** | | |
| | Rivalutazione titoli | 3.714.001,19 | 0,00 |
| | ***Totale rivalutazione di attività finanziarie*** | ***3.714.001,19*** | ***0,00*** |
| **D.19** | **SVALUTAZIONI DI ATTIVITÀ FINANZIARIE** | | |
| | **SVALUTAZIONI DELL'ESERCIZIO** | | |
| | Inesigibilità di crediti | -5.269.258,76 | -1.648.185,09 |
| | Svalutazioni titoli | 0,00 | -4.479.615,71 |

## CONTO ECONOMICO GENERALE

| Codice conto | Denominazione conto | 2021 | 2020 |
|---|---|---|---|
| | ***Totale svalutazioni di attività finanziarie*** | ***-5.269.258,76*** | ***-6.127.800,80*** |
| | **TOTALE RETTIFICHE DI VALORE DI ATTIVITÀ FINANZIARIE (D)** | **-1.555.257,57** | **-6.127.800,80** |
| ***E*** | ***PROVENTI E ONERI STRAORDINARI*** | | |
| **E.20** | **PROVENTI STRAORDINARI** | | |
| | **PROVENTI STRAORDINARI DELL'ESERCIZIO** | | |
| | Plusvalore da alienazione immobili (di proprietà delle gestioni) | 5.066.024,30 | 10.604.875,83 |
| | Plusvalore titoli | 1.228.326,00 | 11.585,00 |
| | Insussistenza di debiti diversi | 2.518.443,78 | 0,00 |
| | Plusvalenza mobili, apparecchiature, arredi, ecc... | 280,00 | 0,00 |
| | Eccedenza del Fondo ammortamento immobili | 23.786.275,67 | 17.011.731,25 |
| | Prelievo dal Fondo oscillazione titoli | 0,00 | 4.479.615,71 |
| | Eccedenza del fondo svalutazione crediti contr butivi | 16.784.812,82 | 31.944.460,34 |
| | Eccedenza del fondo svalutazione crediti per prestazioni da recuperare | 0,00 | 62.055.758,71 |
| | Prelievo per eccedenza di assegnazione al Fondo rischi per contenzioso giudiziario | 3.400.210,79 | 4.236.749,97 |
| | ***Totale proventi straordinari*** | ***52.784.373,36*** | ***130.344.776,81*** |
| **E.21** | **ONERI STRAORDINARI** | | |
| | **ONERI STRAORDINARI DELL'ESERCIZIO** | | |
| | Perdita sui valori mobiliari e immobiliari | -21.606.047,79 | -1.495.670,97 |
| | Minusvalenza mobili, apparecchiature, arredi, ecc., non ancora ammortizzati | -40,37 | -2.166,78 |
| | ***Totale oneri straordinari*** | ***-21.606.088,16*** | ***-1.497.837,75*** |
| **E.22** | **SOPRAVVENIENZE ATTIVE ED INSUSSISTENZE DEL PASSIVO DERIVANTI DALLA GESTIONE DEI RESIDUI** | | |

## CONTO ECONOMICO GENERALE

| Codice conto | Denominazione conto | 2021 | 2020 |
|---|---|---|---|
| | **SOPRAVVENIENZE ATTIVE ED INSUSSISTENZE DEL PASSIVO DERIVANTI DALLA GESTIONE DEI RESIDUI** | | |
| | Riaccertamento di residui attivi | 207.223,77 | 32.953,81 |
| | Eliminazione residui passivi | 93.206.876,35 | 63.980.358,22 |
| | Presunta insussistenza di residui passivi | 1.012.993,20 | 925.959,88 |
| | ***Totale sopravvenienze attive ed insussistenze del passivo derivanti dalla gestione dei residui*** | ***94.427.093,32*** | ***64.939.271,91*** |
| **E.23** | **SOPRAVVENIENZE PASSIVE ED INSUSSISTENZE DELL'ATTIVO DERIVANTI DALLA GESTIONE DEI RESIDUI** | | |
| | **SOPRAVVENIENZE PASSIVE ED INSUSSISTENZE DELL'ATTIVO DERIVANTI DALLA GESTIONE DEI RESIDUI** | | |
| | Prelievo dal Fondo svalutazione crediti contr butivi | 1.933.889.674,69 | 13.378.963.082,96 |
| | Prelievo dal Fondo svalutazione crediti per prestazioni da recuperare | 53.636.339,22 | 64.093.672,63 |
| | Eliminazione residui attivi | -2.016.239.438,73 | -13.433.623.311,10 |
| | ***Totale sopravvenienze passive ed insussistenze dell'attivo derivanti dalla gestione dei residui*** | ***-28.713.424,82*** | ***9.433.444,49*** |
| | **TOTALE PROVENTI E ONERI STRAORDINARI (E)** | **96.891.953,70** | **203.219.655,46** |
| | **RISULTATO PRIMA DELLE IMPOSTE (A - B ± C ± D ± E)** | **-3.581.061.297,08** | **-25.084.865.369,20** |
| **F** | **IMPOSTE DELL'ESERCIZIO** | | |
| **F.01** | **IMPOSTE DELL'ESERCIZIO** | | |
| | **SPESE IMPEGNATE NELL'ESERCIZIO** | | |
| | Imposte dell'esercizio | -130.060.607,55 | -115.119.024,28 |
| | **ASSEGNAZIONI AL FONDO IMPOSTE** | | |
| | Assegnazione al Fondo imposte | -24.409.380,55 | -28.078.749,28 |
| | Riassegnazione al Fondo imposte a seguito della rideterminazione del relativo prelievo | 0,00 | 0,00 |

## CONTO ECONOMICO GENERALE

| Codice conto | Denominazione conto | 2021 | 2020 |
|---|---|---|---|
| | **PRELIEVI DAL FONDO IMPOSTE** | | |
| | Prelievi dal Fondo imposte | 24.409.380,55 | 5.940.572,28 |
| | Prelievo per eccedenza di accantonamento al Fondo imposte | 0,00 | 22.138.177,00 |
| | ***Totale imposte dell'esercizio*** | ***-130.060.607,55*** | ***-115.119.024,28*** |
| | | | |
| | **RISULTATO D'ESERCIZIO** | **-3.711.121.904,63** | **-25.199.984.393,48** |
| **G** | **RISULTATO D'ESERCIZIO** | | |
| ***G.01*** | ***ASSEGNAZIONI E PRELIEVI DA RISERVE LEGALI E ALTRI PRELIEVI*** | | |
| | **ASSEGNAZIONI E PRELIEVI DA RISERVE LEGALI E ALTRI PRELIEVI** | | |
| | Prelievi da riserve legali | 10.706.276,00 | 4.338.815,00 |
| | Prelievi dal Fondo di riserva dei risultati di esercizio dei Fondi di solidarietà ex art. 26 del Decreto Legislativo n. 148/2015 | 80.091.506,80 | 567.853.011,58 |
| | Assegnazione alle riserve legali | -3.380.272.862,12 | -3.016.327.031,36 |
| | Assegnazione al Fondo di riserva dei risultati di esercizio dei Fondi di solidarietà ex art. 26 del Decreto Legislativo n. 148/2015 | -85.854.939,06 | -25.669.081,53 |
| | **Totale assegnazioni e prelievi da riserve legali e altri prelievi** | **-3.375.330.018,38** | **-2.469.804.286,31** |
| | | | |
| | **AVANZO/DISAVANZO ECONOMICO** | **-7.086.451.923,01** | **-27.669.788.679,79** |

**Quadro di riclassificazione dei risultati economici**

| Aggregati | 2021 | 2020 | 2021/2020 | |
|---|---|---|---|---|
| | | | Var. assol. | Var. % |
| VALORE DELLA PRODUZIONE "TIPICA" | 223.864.062.533,94 | 214.577.150.223,86 | 9.286.912.310,08 | 4,33 |
| Consumi di materie prime e servizi esterni | -355.206.584.676,01 | -359.210.542.965,24 | 4.003.958.289,23 | -1,11 |
| VALORE AGGIUNTO | -131.342.522.142,07 | -144.633.392.741,38 | 13.290.870.599,31 | -9,19 |
| Costo del lavoro | -1.920.230.373,48 | -1.993.455.341,59 | 73.224.968,11 | -3,67 |
| MARGINE OPERATIVO LORDO | -133.262.752.515,55 | -146.626.848.082,97 | 13.364.095.567,42 | -9,11 |
| Ammortamenti | -136.915.035,95 | -106.473.823,26 | -30.441.212,69 | 28,59 |
| Stanziamenti a Fondo rischi e oneri | -8.849.975.060,31 | -19.260.567.145,10 | 10.410.592.084,79 | -54,05 |
| Saldo proventi e oneri diversi | 138.366.346.937,80 | 140.528.575.274,72 | -2.162.228.336,92 | -1,54 |
| RISULTATO OPERATIVO | -3.883.295.674,01 | -25.465.313.776,61 | 21.582.018.102,60 | -84,75 |
| Proventi e oneri finanziari | 206.897.680,80 | 183.356.552,75 | 23.541.128,05 | 12,84 |
| Rettifiche di valore di attività finanziarie | -1.555.257,57 | -6.127.800,80 | 4.572.543,23 | -74,62 |
| RISULTATO ANTE COMPONENTI STRAORD. E IMPOSTE | -3.677.953.250,78 | -25.288.085.024,66 | 21.610.131.773,88 | -85,46 |
| Proventi ed oneri straordinari | 96.891.953,70 | 203.219.655,46 | -106.327.701,76 | -52,32 |
| RISULTATO PRIMA DELLE IMPOSTE | -3.581.061.297,08 | -25.084.865.369,20 | 21.503.804.072,12 | -85,72 |
| Imposte di esercizio | -130.060.607,55 | -115.119.024,28 | -14.941.583,27 | 12,98 |
| RISULTATO DI ESERCIZIO | -3.711.121.904,63 | -25.199.984.393,48 | 21.488.862.488,85 | -85,27 |
| Assegnazione e prelievi da riserve legali | -3.375.330.018,38 | -2.469.804.286,31 | -905.525.732,07 | 36,66 |
| AVANZO/PAREGGIO/DISAVANZO ECONOMICO | -7.086.451.923,01 | -27.669.788.679,79 | 20.583.336.756,78 | -74,39 |

... : Non valutabile o non significativa.

# Consuntivo 2021

## Stato patrimoniale

INPS
Istituto Nazionale Previdenza Sociale

## STATO PATRIMONIALE GENERALE

### ATTIVO

| Codice Conto | Denominazione conto | Consistenza al 31/12/2021 | Consistenza al 31/12/2020 |
|---|---|---|---|
| **B** | **IMMOBILIZZAZIONI** | | |
| **I** | **Immobilizzazioni Immateriali** | | |
| **4** | **Concessioni, licenze, marchi e diritti simili** | | |
| | Licenze d'uso (costi d'ingresso) | 147.921,82 | 200.151,66 |
| | Software delle strutture sociali | 10.437,96 | 10.437,96 |
| | Fondo ammortamento software delle strutture sociali | -10.437,96 | -10.437,96 |
| **6** | **Immobilizzazioni in corso e acconti** | | |
| | Costi pluriennali diversi da sostenere e relativi acconti | 127.688.043,29 | 124.311.153,42 |
| **8** | **Manutenzioni straordinarie e migliorie su beni di terzi** | | |
| | Spese di adattamento degli stabili strumentali di terzi | 8.050.540,62 | 9.380.531,32 |
| | **TOTALE** | **135.886.505,73** | **133.891.836,40** |
| **II** | **Immobilizzazioni Materiali** | | |
| **1** | **Terreni e fabbricati** | | |
| | Immobili da reddito | 1.998.754.851,17 | 2.117.712.176,09 |
| | Immobili strumentali | 660.338.002,55 | 627.277.344,17 |
| | Immobili destinati a istituzioni sanitarie ( Casa di riposodi Camogli) | 21.863,87 | 21.863,87 |
| | Fondo ammortamento immobili | -1.032.845.727,86 | -1.005.379.963,83 |
| | Immobili destinati a strutture sociali | 61.053.016,67 | 61.053.016,67 |
| **2** | **Impianti e macchinari** | | |
| | Mobili, arredi, macchine e attrezzi (Casa di riposo di Camogli) | 449.851,89 | 451.659,13 |
| | Mobili e macchinari degli uffici amministrativi | 2.458.375.347,61 | 2.315.038.748,51 |

INPS
Istituto Nazionale Previdenza Sociale

| STATO PATRIMONIALE GENERALE | | | |
|---|---|---|---|
| ATTIVO | | | |
| **Codice Conto** | **Denominazione conto** | **Consistenza al 31/12/2021** | **Consistenza al 31/12/2020** |
| | Fondo ammortamento mobili, macchine, arredi e apparecchiature degli uffici | -2.171.174.754,26 | -2.124.862.871,85 |
| | Fondo ammortamento mobili, macchine, arredi e apparecchiature delle istituzioni sanitarie | -74.605,25 | -74.515,60 |
| | Mobili, macchine, arredi, suppellettili ed apparecchiature delle strutture sociali ex INPDAP | 7.319.764,46 | 7.338.869,78 |
| | Fondo ammortamento mobili, macchine, arredi, suppellettili ed apparecchiature delle strutture sociali ex INPDAP | -7.233.804,43 | -7.227.657,17 |
| | Macchine ed attrezzature per l'elaborazione automatica dei dati, relative alle strutture sociali | 162.319,95 | 162.319,95 |
| | Fondo ammortamento macchine ed attrezzature per l'elaborazione automatica dei dati, relative alle strutture sociali | -162.319,95 | -162.319,95 |
| **4** | **Automezzi e motomezzi (meno fondo ammortamento)** | | |
| | Automezzi delle strutture sociali | 276.835,83 | 311.189,00 |
| | Fondo ammortamento automezzi delle strutture sociali | -276.835,83 | -311.189,00 |
| **5** | **Immobilizzazioni in corso ed acconti** | | |
| | Costruzioni in corso | 13.484.200,00 | 14.000,00 |
| | Mobili, macchine, arredi ed apparecchiature delle istituzioni sanitarie in corso di acquisizione | 132.155,91 | 171.107,16 |
| | Mobili, macchine, arredi ed apparecchiature degli uffici incorso di acquisizione | 518.376.077,72 | 566.423.785,84 |
| | Mobili, macchine, arredi, suppellettili ed apparecchiature delle strutture sociali ex INPDAP in corso di acquisizione | 394.114,28 | 214.154,17 |
| **7** | **Altri beni** | | |
| | Manutenzione straordinaria degli stabili da reddito | 4.479.600,42 | 3.903.503,63 |
| | Manutenzione straordinaria e spese di adattamento degli stabili strumentali di proprietà (uffici e istituzioni sanitarie) | 112.956.778,11 | 119.632.690,19 |
| | Manutenzione straordinaria degli stabili destinati a strutture sociali | 4.201.179,52 | 3.372.400,86 |
| | **TOTALE** | **2.629.007.912,38** | **2.685.080.311,62** |

INPS
Istituto Nazionale Previdenza Sociale

| STATO PATRIMONIALE GENERALE | | | |
|---|---|---|---|
| ATTIVO | | | |
| **Codice Conto** | **Denominazione conto** | **Consistenza al 31/12/2021** | **Consistenza al 31/12/2020** |
| **III** | **Immobilizzazioni Finanziarie** | | |
| **1** | **Partecipazioni in:** | | |
| **1e** | **altri enti** | | |
| | Titoli azionari | 24.799.442,98 | 21.187.441,79 |
| | Impieghi mobiliari da perfezionare | 2.765.626,69 | 2.765.626,69 |
| **2** | **Crediti** | | |
| **2c** | **verso lo Stato ed altri soggetti pubblici** | | |
| | Credito verso l'erario per versamenti di ritenute irpef nondovutil | 782.477.265,47 | 842.979.720,83 |
| | Fondo svalutazione crediti verso l'erario per versamenti diritenute irpef non dovuti | -116.251.652,78 | -116.251.652,78 |
| | Fondi presso la Tesoreria provinciale dello Stato ai sensi dell'art.1, comma 1223, della legge n. 296/2006 e del D.P.C.M. del 23 maggio 2007 | 2.823.928,37 | 5.295.866,80 |
| | Fondi presso la Tesoreria Provinciale dello Stato (c.s. n. 6066) a garanzia dell'APE - art. 1, commi 173 - 176 della Legge del 11 dicembre 2016, n. 232 | 74.612.767,18 | 74.647.271,24 |
| | Fondi presso la Tesoreria Provinciale dello Stato (c.s. n. 6167)a garanzia dell'Anticipo Tfs/Tfr - art. 23 del Decreto legge 28 gennaio 2019, n. 4 convertito, con modificazioni, dalla Legge 28 marzo 2019, n. 26 | 75.024.752,48 | 75.000.000,00 |
| **2d** | **verso altri** | | |
| | Mutui ad enti ed istituti vari | 586.401,63 | 586.401,63 |
| | Mutui ipotecari al personale art. 37, Regolamento del Fondodi previdenza | 220.629,39 | 253.100,47 |
| | Mutui ipotecari al personale art. 59 DPR 509/1979 | 963.475.022,70 | 966.829.682,57 |
| | Prestiti al personale art. 59 DPR n. 509/1979 | 357.671.647,63 | 371.399.367,70 |
| | Prestiti al personale concessi dal Fondo di previdenza del soppresso SCAU | 131.620,06 | 131.620,06 |
| | Mutui ipotecari al personale art. 59 DPR n. 509/1979 da perfezionare | 50.111.375,60 | 44.185.291,24 |

INPS
Istituto Nazionale Previdenza Sociale

| STATO PATRIMONIALE GENERALE | | | |
|---|---|---|---|
| ATTIVO | | | |
| **Codice Conto** | **Denominazione conto** | **Consistenza al 31/12/2021** | **Consistenza al 31/12/2020** |
| | Prestiti al personale art. 59 DPR n. 509/1979 da perfezionare | 15.639.170,30 | 5.504.829,38 |
| | Anticipazioni ai sensi della L. 297/82 | 60.623.820,43 | 59.931.100,65 |
| | Prestiti concessi agli iscritti della gestione Mutualità | 164.172,54 | 614.404,28 |
| | Prestiti concessi dal Fondo credito al personale dipendenteda Poste italiane s.p.a. e società del gruppo | 69.890.066,13 | 85.930.029,95 |
| | Prestiti del Fondo credito da perfezionare | 0,60 | 20,00 |
| | Mutui concessi agli iscritti della gestione Credito | 2.622.700.499,70 | 2.860.479.355,25 |
| | Mutui concessi agli iscritti della gestione Credito da perfezionare | 42.311.113,41 | 2.884.412,05 |
| | Prestiti concessi agli iscritti della gestione Credito | 1.039.101.372,00 | 1.311.606.066,23 |
| | Prestiti concessi agli iscritti della gestione Credito da perfezionare | 13.841.878,35 | 15.399.843,67 |
| | Prestiti concessi agli iscritti della gestione per l'assistenza magistrale | 837.472,54 | 807.401,81 |
| | Prestiti concessi agli iscritti della gestione per l'assistenza magistrale da perfezionare | 12.456,57 | 0,00 |
| | Mutui concessi dalla Cassa per le pensioni ai dipendenti degli Enti locali alle Cooperative edilizie, agli Enti locali e ad altri Enti | 153.763.954,38 | 164.754.470,38 |
| | Mutui concessi dalla Cassa per le pensioni ai sanitari alleCooperative edilizie, agli Enti locali e ad altri Enti | 39.987.120,87 | 41.214.843,89 |
| | Mutui concessi dalla gestione unitaria delle prestazioni creditizie e sociali alle cooperative di iscritti | 7.004.383,36 | 7.004.383,36 |
| | Rate di prestiti della Gestione unitaria delle prestazioni creditizie e sociali riscosse in eccedenza negli esercizi precedenti, da rimborsare | 13.660,50 | 20.499,76 |
| **3** | **Altri titoli** | | |
| | Titoli emessi o garantiti dallo Stato e assimilati | 54.607.569,10 | 61.958.211,10 |
| | Impieghi in titoli diversi da perfezionare | 25.715.923,00 | 25.715.923,00 |

INPS
Istituto Nazionale Previdenza Sociale

| STATO PATRIMONIALE GENERALE | | | |
|---|---|---|---|
| ATTIVO | | | |
| **Codice Conto** | **Denominazione conto** | **Consistenza al 31/12/2021** | **Consistenza al 31/12/2020** |
| | Impieghi in titoli diversi | 8.000.000,00 | 8.000.000,00 |
| | Fondi immobiliari | 1.317.165.098,15 | 1.501.616.046,15 |
| **4** | **Crediti finanziari diversi** | | |
| | Depositi cauzionali | 1.089.019,38 | 1.100.636,62 |
| | Depositi delle Regioni per l'erogazione di prestazioni per loro conto | 8.681.406,41 | 8.681.406,41 |
| | Anticipazioni agli uffici comunali per erogazione indennitàDS | 128.206,10 | 128.206,10 |
| | Crediti diversi | 2.055.256.682,71 | 1.773.139.447,55 |
| | Fondo presunta insussistenza crediti verso EE.OO Legge n. 303/74 | -203.104,44 | -203.104,44 |
| | Anticipazione finanziaria ai pensionati delle prestazioni previdenziali corrisposte dall'Istituto tramite Poste Italiane S.p.A. (per anticipo della data di disponibilità) - art. 1Ordinanza della Presidenza del Consiglio dei ministri del 10 dicembre 2020, n. 723 | 4.745.350.261,13 | 4.744.702.857,42 |
| **5** | **Impieghi in oro** | | |
| | Lingotti d'oro | 11.981,28 | 11.981,28 |
| | **TOTALE** | **14.500.143.011,90** | **14.970.013.010,09** |
| | **TOTALE IMMOBILIZZAZIONI** | **17.265.037.430,01** | **17.788.985.158,11** |
| **C** | **ATTIVO CIRCOLANTE** | | |
| **I** | **Rimanenze** | | |
| **1** | **Materie prime, sussidiarie e di consumo** | | |
| | Materie prime, viveri e materiali di consumo (Casa di riposo di Camogli) | 1.522,44 | 1.522,44 |
| | Buoni pasto e buoni carburante | 2.913.197,00 | 2.913.197,00 |
| **6** | **Prestazioni in attesa di valori di copertura** | | |

INPS
Istituto Nazionale Previdenza Sociale

| STATO PATRIMONIALE GENERALE | | | |
|---|---|---|---|
| ATTIVO | | | |
| **Codice Conto** | **Denominazione conto** | **Consistenza al 31/12/2021** | **Consistenza al 31/12/2020** |
| | Oneri sospesi per prestazioni istituzionali in attesa delladefinizione dei corrispettivi valori di copertura | 317.170.862,76 | 311.524.613,76 |
| | **TOTALE** | **320.085.582,20** | **314.439.333,20** |
| **II** | **Residui attivi** | | |
| **1** | **Crediti verso utenti, clienti, ecc.** | | |
| | Crediti per entrate derivanti dalla vendita di beni e dallaprestazione di servizi | 178.539.862,25 | 181.554.383,72 |
| **2** | **Crediti verso iscritti, soci e terzi** | | |
| | Crediti per aliquote contributive a carico dei datori di lavoro e/o degli iscritti | 117.058.759.532,84 | 114.619.442.186,10 |
| | Crediti per quote di partecipazione degli iscritti all'onere di specifiche gestioni | 6.010.946,66 | 7.599.038,80 |
| | Fondo svalutazione crediti contributivi | -94.245.576.449,64 | -89.064.481.073,40 |
| | Crediti per poste correttive e compensative di spese correnti | 6.279.710.429,97 | 5.317.467.001,55 |
| | Fondo svalutazione crediti per prestazioni da recuperare | -2.376.854.766,70 | -2.157.515.119,45 |
| | Crediti verso iscritti soci e terzi per entrate non classificabili in altre voci | 2.248.871.136,81 | 2.187.924.552,19 |
| | Crediti per alienazione di immobili e diritti reali | 70.852.526,91 | 70.852.526,91 |
| | Crediti per contributi riscossi per conto di altri Enti | 2.214.113.404,93 | 2.116.544.343,37 |
| **4** | **Crediti verso lo Stato ed altri soggetti pubblici** | | |
| | Crediti per trasferimenti da parte dello Stato | 21.666.968.801,47 | 19.183.887.921,73 |
| | Crediti per trasferimenti da parte delle Regioni | 654.935.853,89 | 654.935.853,89 |
| | Crediti per trasferimenti da parte di altri Enti del settore pubblico | 5.023.658.674,80 | 4.971.130.065,61 |
| | Crediti verso lo Stato e altri Enti per entrate aventi natura di partite di giro | 467.242.524,17 | 408.590.728,39 |
| **5** | **Crediti verso altri** | | |

INPS
Istituto Nazionale Previdenza Sociale

| STATO PATRIMONIALE GENERALE | | | |
|---|---|---|---|
| ATTIVO | | | |
| **Codice Conto** | **Denominazione conto** | **Consistenza al 31/12/2021** | **Consistenza al 31/12/2020** |
| | Crediti per redditi e proventi patrimoniali | 161.836.874,77 | 161.332.456,03 |
| | Fondo svalutazione crediti verso locatari di immobili da reddito | -9.175.735,09 | -9.175.735,09 |
| | Crediti verso altri per entrate non classificabili in altrevoci | 85.932.411,21 | 84.002.277,51 |
| | Crediti per altre riscossioni | 82.271.775,44 | 77.619.169,50 |
| | Crediti per altre entrate aventi natura di partite di giro | 13.344.257,50 | 14.006.659,63 |
| | **TOTALE** | **59.581.442.062,19** | **58.825.717.236,99** |
| **III** | **Attività finanziarie che non costituiscono immobilizzazioni** | | |
| **3** | **Altre partecipazioni** | | |
| | Partecipazioni disponibili per la negoziazione | 225.000.000,00 | 225.000.000,00 |
| | **TOTALE** | **225.000.000,00** | **225.000.000,00** |
| **IV** | **Disponibilità liquide** | | |
| **1** | **Depositi bancari e postali** | | |
| | Banche | 411.342.630,43 | 458.747.546,72 |
| | Conti correnti postali | 168.239.480,09 | 245.635.582,69 |
| | Disponibilità varie | 409.582,27 | 457.635,78 |
| | Fondi in giro | 21.350.880,75 | 22.275.594,76 |
| **4** | **Depositi presso le Tesorerie dello Stato** | | |
| | Tesoreria | 30.831.162.354,26 | 21.176.665.689,52 |
| | **TOTALE** | **31.432.504.927,80** | **21.903.782.049,47** |
| | **TOTALE ATTIVO CIRCOLANTE** | **91.559.032.572,19** | **81.268.938.619,66** |
| **D** | **RATEI E RISCONTI** | | |

INPS
Istituto Nazionale Previdenza Sociale

| STATO PATRIMONIALE GENERALE | | | |
|---|---|---|---|
| ATTIVO | | | |
| **Codice Conto** | **Denominazione conto** | **Consistenza al 31/12/2021** | **Consistenza al 31/12/2020** |
| **I** | **Ratei e Risconti** | | |
| **1** | **Ratei attivi** | | |
| | Ratei attivi | 28.378.353.302,28 | 26.809.463.103,49 |
| | **TOTALE** | **28.378.353.302,28** | **26.809.463.103,49** |
| | **TOTALE RATEI E RISCONTI** | **28.378.353.302,28** | **26.809.463.103,49** |
| | **TOTALE ATTIVO** | **137.202.423.304,48** | **125.867.386.881,26** |

INPS
Istituto Nazionale Previdenza Sociale

| STATO PATRIMONIALE GENERALE | | | |
|---|---|---|---|
| PASSIVO | | | |
| **Codice Conto** | **Denominazione conto** | **Consistenza al 31/12/2021** | **Consistenza al 31/12/2020** |
| **A** | **PATRIMONIO NETTO** | | |
| **II** | **Riserve obbligatorie e derivanti da legge** | | |
| **1** | **Riserve obbligatorie e derivanti da legge** | | |
| | Riserve obbligatorie | 83.035.981.971,77 | 79.666.415.385,65 |
| | **TOTALE** | **83.035.981.971,77** | **79.666.415.385,65** |
| **V** | **Contributi per ripiano disavanzi** | | |
| **1** | **Contributi per ripiano disavanzi** | | |
| | Contributi per ripiano disavanzi | 25.198.340.216,00 | 25.198.340.216,00 |
| | Ripiano delle anticipazioni di bilancio | 61.786.618.449,73 | 61.786.618.449,73 |
| | **TOTALE** | **86.984.958.665,73** | **86.984.958.665,73** |
| **VII** | **Altre riserve distintamente indicate** | | |
| **1** | **Altre riserve distintamente indicate** | | |
| | Fondo di riserva dei risultati di esercizio dei Fondi di solidarietà ex art. 26 del Decreto Legislativo n. 148/2015 | 1.741.084.847,22 | 1.735.321.414,96 |
| | **TOTALE** | **1.741.084.847,22** | **1.735.321.414,96** |
| **VIII** | **Avanzi (Disavanzi) economici portati a nuovo** | | |
| **1** | **Avanzi (Disavanzi) economici portati a nuovo** | | |
| | Avanzi esercizi precedenti | 381.755.402.642,95 | 381.805.441.244,41 |
| | Disavanzo economico esercizi precedenti | -535.583.385.297,53 | -507.963.635.219,20 |
| | **TOTALE** | **-153.827.982.654,58** | **-126.158.193.974,79** |
| **IX** | **Avanzo (Disavanzo) economico d'esercizio** | | |

INPS
Istituto Nazionale Previdenza Sociale

| STATO PATRIMONIALE GENERALE | | | |
|---|---|---|---|
| PASSIVO | | | |
| **Codice Conto** | **Denominazione conto** | **Consistenza al 31/12/2021** | **Consistenza al 31/12/2020** |
| **1** | **Avanzo (Disavanzo) economico d'esercizio** | | |
| | Disavanzo economico d'esercizio | -35.548.545.361,95 | -41.418.249.363,64 |
| | Avanzo di esercizio | 28.462.093.438,94 | 13.748.460.683,85 |
| | **TOTALE** | **-7.086.451.923,01** | **-27.669.788.679,79** |
| | **TOTALE PATRIMONIO NETTO** | **10.847.590.907,13** | **14.558.712.811,76** |
| **C** | **FONDI PER RISCHI ED ONERI** | | |
| **I** | **Fondi per Rischi ed oneri** | | |
| **2** | **per imposte** | | |
| | Fondo imposte e tasse | 11.442.605,91 | 11.442.605,91 |
| **3** | **per altri rischi e oneri futuri** | | |
| | Somme accantonate per la copertura degli oneri L. 336/70 e L. 824/71 | 4.198,02 | 8.476,24 |
| | Fondo di accantonamento dei contr buti dello Stato da utilizzare negli esercizi successivi, a copertura degli oneri peril sostegno della maternità e della paternità di cui alla legge 8 marzo 2000, n. 53 e all'art. 4, comma 24, lettera a),della legge 28 giugno 2012, n. 92 | 21.839.062,46 | 63.082.590,11 |
| | Fondo accantonamento contributi dello Stato a copertura oneri incremento maggiorazione sociale Art. 38, Legge 448/01 a italiani residenti all'estero Art. 38, Legge 289/02 | 263.928.109,41 | 263.928.109,41 |
| | Fondo accantonamento contributo Stato a copertura oneri CIGimprese indotto automobilistico Art.41, commi 9 e 12 della Legge 289/2002 | 62.255.657,00 | 62.255.657,00 |
| | Fondi speciali di previdenza trasferiti da Istituto Nazionale Assicurazioni (Ina SpA) Art. 70 della Legge 144/1999 | 53.655.536,87 | 53.655.595,65 |
| | Fondo accant. dei contributi Stato (Fondo per l'occupazione) da utilizzare negli esercizi successivi a copertura degli oneri per sgravi e altre agevolazioni contributive | 50.715.568,72 | 50.715.568,72 |
| | Fondo accantonamento dei contributi dello Stato (Fondo per l'occupazione) da utilizzare negli esercizi successivi a copertura degli oneri per il mantenimento del salario | 424.393,19 | 424.393,19 |

INPS
Istituto Nazionale Previdenza Sociale

| STATO PATRIMONIALE GENERALE | | | |
|---|---|---|---|
| PASSIVO | | | |
| **Codice Conto** | **Denominazione conto** | **Consistenza al 31/12/2021** | **Consistenza al 31/12/2020** |
| | Fondo accantonamento art. 39 L. 153/69 | 14.806.019,38 | 14.806.019,38 |
| | Fondo educazione orfani | 64.971.548,39 | 64.514.088,33 |
| | Fondo accantonamenti vari | 31.824.904,63 | 31.292.625,66 |
| | Fondo per la definizione dei rapporti con l'Inail | 1.446.079,32 | 1.446.079,32 |
| | Fondo accantonamento dei contributi derivanti dal concordato per adesione di cui all'art. 20 della Legge 724/1994 | 1.736.423,04 | 1.736.423,04 |
| | Fondo di accantonamento del plusvalore immobili e dell'eccedenza del relativo Fondo di ammortamento | 66.873.318,03 | 66.873.318,03 |
| | Fondo di accantonamento della quota parte dei proventi - Art. 44, c. 2 e 3, Legge 289/2002 Art.44, c. 6, Legge 289/2002 | 10.562.154,97 | 10.562.154,97 |
| | Fondo oscillazione titoli | 37.838.963,59 | 31.664.837,98 |
| | Fondo accantonamento contributo Stato a copertura oneri CIGimprese indotto automobilistico Art. 1, comma 144, Legge n.311/2004 | 80.188.539,40 | 80.188.539,40 |
| | Fondo di accantonamento di somme di pertinenza del fondo TFR ex art. 1, comma 755, della legge n. 296/2006 da utilizzare negli esercizi successivi | 1.197.005.998,63 | 1.549.953.177,99 |
| | Fondo di accantonamento dei contr buti dello Stato da utilizzare negli esercizi successivi a copertura degli oneri derivanti dallo sgravio del contr buto del fondo di garanzia ex art.2 della legge n.297/1982 di cui all'art.1, comma 764, lett.A), punto 2), della legge n.296/2006 | 192.009.057,92 | 185.273.853,35 |
| | Fondo di accantonamento dei contr buti dello Stato da utilizzare negli esercizi successivi a copertura degli oneri derivanti dalla concessione dell'assegno di maternità da parte dei comuni ai sensi dell'art. 66 della legge n. 448/1998 e successive disposizioni | 35.973.917,34 | 26.298.695,79 |
| | Fondo di accantonamento dei contr buti dello Stato da utilizzare negli esercizi successivi a copertura degli oneri derivanti dal contributi alle aziende per trattamenti aggiuntividi malattia previsti dagli accordi nazionali di categoria per i lavoratori addetti ai pubblici servizi di trasporto - art.3 D.I. n. 14666/2007 | 0,00 | 27.387.258,43 |

INPS
Istituto Nazionale Previdenza Sociale

| STATO PATRIMONIALE GENERALE | | | |
|---|---|---|---|
| PASSIVO | | | |
| **Codice Conto** | **Denominazione conto** | **Consistenza al 31/12/2021** | **Consistenza al 31/12/2020** |
| | Fondo di accantonamento del contr buto dello Stato da utilizzare negli esercizi successivi a copertura degli sgravi contr butivi ex D.M. 5 agosto 1994 oggetto di contestazione di cui all'art. 1, comma 754, della legge n. 296/2006 | 40.000.000,00 | 40.000.000,00 |
| | Fondo di copertura oneri futuri di pertinenza del fondo speciale di previdenza per gli sportivi | 70.533.966,39 | 66.203.637,65 |
| | Fondo di accantonamento del contr buto dello Stato da utilizzare negli esercizi successivi a copertura degli oneri derivanti dagli sgravi contributivi relativi a prestazioni temporanee di cui all'art. 1, comma 766, lett. A), della legge n.296/2006 | 755.835.286,76 | 721.926.674,27 |
| | Fondo di accantonamento del contr buto dello Stato da utilizzare negli esercizi successivi a copertura degli oneri pensionistici derivanti dalla ricostruzione delle posizioni assicurative relative a periodi di lavoro in Albania ai sensi dell'art. 1, comma 1164, della legge n. 296/2006 | 4.745.348,33 | 4.745.348,33 |
| | Fondo di accantonamento del contr buto dello Stato (Fondo per l'occupazione) a copertura di oneri pensionistici | 9.845.503,45 | 9.845.503,45 |
| | Fondo di accantonamento del contr buto dello Stato da utilizzare negli esercizi successivi a copertura delle agevolazioni contributive derivanti dalla stabilizzazione dei rapportidi collaborazione coordinata e continuativa - art. 1, comma1209, della legge n. 296/2006 | 165.881.527,93 | 165.881.527,93 |
| | Fondo di accantonamento del contr buto dello Stato da utilizzare negli esercizi successivi a copertura degli oneri derivanti dagli interventi e misure agevolative in materia di riscatto del corso legale di laurea e per la totalizzazione dei periodi contributivi ai fini pensionistici - art. 5, comma8, del D.L. n. 81/2007 convertito nella legge n. 127/2007 | 898.491.128,83 | 813.053.223,83 |
| | Fondo di accantonamento del contr buto dello Stato da utilizzare negli esercizi successivi a copertura degli oneri per pensioni di reversibilità a soggetti inabili di cui all'art.46 del D.L. n. 248/2007 convertito nella legge n. 31/2008 | 11.500.000,00 | 11.500.000,00 |
| | Fondo di accantonamento del contr buto dello Stato (Fondo di rotazione ex art.9 della legge n. 236/1993) da utilizzare negli esecizi successivi a copertura degli oneri derivanti dall'indennità una tantum a sostegno del reddito ai lavoratori in somministrazione, di cui all'art. 4 del decreto direttoriale 57/CONT./I/2009 del 1° luglio 2009 | 345.450,00 | 345.450,00 |

INPS
Istituto Nazionale Previdenza Sociale

| STATO PATRIMONIALE GENERALE | | | |
|---|---|---|---|
| PASSIVO | | | |
| **Codice Conto** | **Denominazione conto** | **Consistenza al 31/12/2021** | **Consistenza al 31/12/2020** |
| | Fondo di accantonamento del contr buto dello Stato a copertura degli oneri derivanti dall'erogazione dell'incentivo a favore delle imprese private e delle società cooperative che assumono a tempo indeterminato "giovani genitori" iscritti alla Banca dati per l'occupazione prevista dal Decreto del Ministro della Gioventù del 19 novembre 2010, in applicazione dell'art. 1, commi 72 e 73 della legge del 24 dicembre 2007, n. 247 modificata dalla legge del 23 dicembre 2009, n. 191 | 4.983.515,13 | 4.983.515,13 |
| | Fondo di garanzia a copertura dei rischi connessi con l'erogazione dei prestiti concessi o garantiti dall'Istituto agliiscritti della gestione unitaria delle prestazioni creditizie e sociali, dei piccoli prestiti agli iscritti della gestione ex Enam e dei mutui alle cooperative, agli Enti locali ead altri Enti | 898.341.513,24 | 907.698.339,88 |
| | Fondo di accantonamento dei contr buti dello Stato da utilizzare negli esercizi successivi per la copertura degli oneriderivanti dalla corresponsione di voucher per l'acquisto diservizi di baby-sitting, alla madre lavoratrice, al terminedel periodo di astensione obbligatoria dal lavoro, per gli undici mesi successivi e in alternativa al congedo facoltativo, ovvero oneri della rete pubblica dei servizi per l'infanzia o dei servizi privati accreditati, ai sensi dell'art. 4,comma 24 lett. b) della legge n. 92/2012. | 64.914.893,42 | 64.998.544,54 |
| | Fondo di accantonamento a garanzia dei finanziamenti di cuiall'art. 1, comma 30, della legge 23 dicembre 2014, n. 190 | 30.022.912,07 | 30.022.979,46 |
| | Fondo di accantonamento dei contr buti dello Stato da utilizzare negli esercizi successivi, per la copertura degli oneri per la corresponsione dell'assegno di natalità, ai sensi dell'art. 1, commi da 125 a 129, della legge n. 190/2014 (Bonus bebè) | 435.826.683,67 | 382.828.895,11 |
| | Fondo di accantonamento dei contr buti dello Stato da utilizzare negli esercizi successivi, per la copertura degli oneri per l'indennità di maternità per il congedo a favore del padre lavoratore, ai sensi dell'art. 28, commi 1-bis e 1-ter e dell'art. 66, comma 1-bis, del decreto legislativo n. 151/2001, introdotti, rispettivamente, dagli articoli 5 e 15, del decreto legislativo 15 giugno 2015, n. 80 | 2.377.834,77 | 2.377.457,35 |
| | Fondo di accantonamento dei contr buti dello Stato da utilizzare negli esercizi successivi, per la copertura degli oneri per lassegno di disoccupazione ai lavoratori beneficiari della NASpI (ASDI), ai sensi dellart. 16, del decreto legislativo n. 22/2015 | 142.632.974,11 | 142.632.974,11 |

INPS
Istituto Nazionale Previdenza Sociale

| STATO PATRIMONIALE GENERALE | | | |
|---|---|---|---|
| PASSIVO | | | |
| **Codice Conto** | **Denominazione conto** | **Consistenza al 31/12/2021** | **Consistenza al 31/12/2020** |
| | Fondo di accantonamento del contr buto dello Stato da utilizzare negli esercizi successivi, per la copertura degli oneri derivanti dalla mancata applicazione del livello minimo imponibile previsto ai fini del versamento dei contributi previdenziali, ai sensi dell'art. 1, commi da 76 a 84, della legge 23 dicembre 2014, n. 190, con riguardo ai soggetti di cuiai commi 54 e seguenti del medesimo articolo di legge, che svolgono attività di impresa ed aderiscono al regime fiscaleagevolato (gestione artigiani e commercianti) | 526.089.183,00 | 534.552.183,00 |
| | Fondo di accantonamento dei contr buti dello Stato, da utilizzare negli esercizi successivi, per la copertura del maggior onere derivante dall'erogazione dell'indennità di disoccupazione Aspi e Mini-Aspi ai lavoratori dipendenti non agricoli, ai sensi dell'art. 2, commi da 1 a 18 e commi da 20 a 24, della legge 28 giugno 2012, n. 92 e dell'indennità di disoccupazione Naspi ai lavoratori dipendenti non agricoli, ai sensi degli articoli da 1 a 14, del Decreto Legislativo 4 marzo 2015, n. 22 di attuazione della legge 10 dicembre 2014, n. 183. | 139.918.803,29 | 0,00 |
| | Fondo di accantonamento del contr buto dello Stato, da utilizzare negli esercizi successivi, per la copertura dell'onere per il prolungamento del congedo parentale per figli minori con handicap in situazioni di gravita', ai sensi dell'art.33, del Decreto Legislativo 26 marzo 2001, n. 151, come modificato dall'art. 8, del Decreto Legisativo 15 giugno 2015, n. 80 | 5.315.688,00 | 5.035.234,00 |
| | Fondo di accantonamento degli interessi attivi sul c/c con la Gestione per la produzione dei servizi, per anticipazionialle Gestioni deficitarie, relativi ai Fondi di solidarieta' di cui agli articoli da 26 a 40, del Decreto Legislativo n. 148/2015 | 10.955.769,63 | 10.955.769,63 |
| | Fondo di accantonamento dei contr buti dovuti dalle Societa' del Gruppo Ferrovie dello Stato italiane per il finanziamento delle prestazioni ordinarie, derivanti dal bilancio di chiusura del Fondo per il perseguimento di politiche attive asostegno del reddito e dell'occupazione per il personale delle Societa' del Gruppo Ferrovie dello Stato italiane, trasferito ai sensi del D.I. n. 86984/2015 | 6.548.399,50 | 6.548.399,50 |
| | Fondo di accantonamento dei contr buti dovuti dalle Societa' del Gruppo Ferrovie dello Stato italiane per il finanziamento delle prestazioni solidaristiche straordinarie, derivanti dal bilancio di chiusura del Fondo per il perseguimento dipolitiche attive a sostegno del reddito e dell'occupazione per il personale delle Societa' del Gruppo Ferrovie dello Stato italiane, trasferito ai sensi del D.I. n. 86984/2015 | 76.954.772,15 | 84.842.983,51 |
| | Fondo di accantonamento del contr buto a carico dello Stato, da utilizzare negli esercizi successivi, a copertura dell'indennità a favore dei nuclei familiari con almento quattro figli ai sensi dell'art. 1, comma 130 della Legge n. 190/2014 | 181.389,09 | 181.389,09 |

INPS
Istituto Nazionale Previdenza Sociale

| STATO PATRIMONIALE GENERALE | | | |
|---|---|---|---|
| PASSIVO | | | |
| **Codice Conto** | **Denominazione conto** | **Consistenza al 31/12/2021** | **Consistenza al 31/12/2020** |
| | Fondo di accantonamento del contr buto a carico dello Stato, da utilizzare negli esercizi successivi, a copertura dell'indennità per il congedo a favore delle donne vittime di violenza di genere ai sensi dell'art. 24 del Decreto Legislativo n. 80/2015 | 6.246.944,80 | 6.377.509,28 |
| | Fondo di accantonamento dei contr buti dello Stato, da utilizzare negli esercizi successivi, a copertura dell'indennitàrelativa alla retribuzione dei lavoratori dipendenti in caso di inidoneità alla donazione sangue ai sensi dell'art. 8, comma 2 della legge n. 219/2005 e Decreto Interministeriale 18 novembre 2015. | 1.697.035,20 | 1.456.747,51 |
| | Fondo di accantonamento dei contr buti dello Stato, da utilizzare negli esercizi successivi, a copertura dell'onere perl'estensione ai partiti e ai movimenti politici e alle lororispettive articolazioni e sezioni territoriali delle disposizioni in materia di trattamento straordinario di integrazione salariale e dei relativi obblighi contributivi nonché della disciplina in materia di contratti di solidarietà ai sensi dell'art. 16, del Decreto Legge 28 dicembre 2013, n. 149,convertito con modificazioni dalla Legge n. 13/2014 | 61.925,20 | 16.131,49 |
| | Fondo di accantonamento del contr buto a carico dello Stato, da utilizzare negli esercizi successivi, a copertura dellonere per lincentivo riconosciuto ai datori di lavoro che assumono i lavoratori disabili con capacità lavorative ridotte ai sensi dellart. 13 della Legge 12 marzo 1999, n. 68 come modificato dallart. 10 del Decreto Legislativo 14 settembre 2015, n. 151 | 133.316.277,18 | 133.316.277,18 |
| | Fondo di accantonamento del contr buto a carico dello Stato, da utilizzare negli esercizi successivi, a copertura deglioneri pensionistici derivanti dalla rivalutazione automatica delle pensioni ai sensi dellart. 1, del Decreto Legge 21 maggio 2015, n. 65 a seguito della Sentenza della Corte Costituzionale n. 70/2015 | 74.895.097,00 | 74.895.097,00 |
| | Fondo di accantonamento delle economie previste dallart. 1, comma 709 della legge n. 190/2014, da utilizzare negli esercizi successivi, per garantire l'adeguatezza delle prestazioni pensionistiche in favore di particolari categorie di soggetti. | 56.675.867,25 | 56.675.867,25 |
| | Fondo di accantonamento Riguardante le risorse assegnate a copertura degli oneri previsti dall'art. 8 comma 4, della Legge n. 81/2017 | 9.165.232,74 | 7.886.951,56 |
| | Fondo di accantonamento del contr buto a carico dello Stato, da utilizzare negli esercizi successivi, a copertura deglioneri derivanti dalla riduzione contributiva a favore dei lavoratori precoci ai sensi dell'art.1, commi da 199 a 205, della Legge n.232/2016 | 329.098.733,26 | 269.444.328,56 |

INPS
Istituto Nazionale Previdenza Sociale

| STATO PATRIMONIALE GENERALE | | | |
|---|---|---|---|
| PASSIVO | | | |
| **Codice Conto** | **Denominazione conto** | **Consistenza al 31/12/2021** | **Consistenza al 31/12/2020** |
| | Fondo di accantonamento del contr buto a carico dello Statoda utilizzare negli esercizi successivi a copertura degli oneri per il premio alla nascita o all'atto dell'adozione - art. 1, c. 353, Legge n. 232/2016 | 77.536.544,59 | 69.116.433,39 |
| | Fondo di accantonamento del contr buto a carico dello Statoda utilizzare negli esercizi successivi a copertura degli oneri per il pagamento delle rette di asili nido pubblici e privati e per forme di supporto presso l'abitazione per bambini al di sotto di tre anni affetti da gravi patologie - art.1, c.355, Legge n. 232/2016 | 276.779.825,99 | 405.832.650,55 |
| | Fondo di accantonamento del contr buto a carico dello Statoe dei datori di lavoro da utilizzare negli esercizi successivi, a copertura degli oneri derivanti dal trattamento di cassa integrazione salariale straordinaria, post D.Lgs. n. 148/2015 | 2.747.532.970,60 | 2.275.789.451,47 |
| | Fondo di accantonamento del contr buto a carico dello Statoda utilizzare negli esercizi successivi, a copertura dell'onere per l'estensione del regime sperimentale di cui all'art. 1,comma 9, della Legge n. 243/2004 anche per le lavoratricidipendenti e autonome che maturano i requisiti pensionistici entro il 31 dicembre 2015 (art. 1, comma 281, Legge n. 208/2015 | 87.700.537,41 | 201.432.893,53 |
| | Fondo di accantonamento del contr buto dello Stato a copertura dell'indennità giornaliera ai lavoratori della pesca marittima nel periodo di arresto temporaneo obbligatorio - art.1, comma 346, Legge n. 232/2016 | 423.380,78 | 425.600,18 |
| | Fondo di accantonamento del contr buto a carico dello Stato, da utilizzare negli esercizi successivi, a copertura deglisgravi di oneri contributivi riconosciuti alle cooperative sociali per l'assunzione entro il 31/12/2018 di donne vittime di violenza di genere - art. 1 comma 220 della Legge del 27 dicembre 2017 n. 205 | 2.499.723,72 | 2.500.000,00 |
| | Fondo di accantonamento del contr buto dello Stato a copertura dell'esonero dal versamento dei contributi previdenzialia carico dei datori di lavoro in relazione alle nuove assunzioni dei giovani con contratto di lavoro a tempo indeterminato - art. 1, commi da 100 a 108 e commi 113 e 114 della Legge 27 dicembre 2017, n.205 - art. 1, comma 10, della Legge 27 dicembre 2019, n. 160 | 0,00 | 1.383.997.183,67 |
| | Fondo di accantonamento relativo al contributo dello Stato per beneficio economico riconosciuto ai cittadini per reddito di cittadinanza e per pensione di cittadinanza - articoli 1, 2 e 3 del decreto-legge 28 gennaio 2019, n. 4 | 0,00 | 44.209.022,08 |

INPS
Istituto Nazionale Previdenza Sociale

| STATO PATRIMONIALE GENERALE | | | |
|---|---|---|---|
| PASSIVO | | | |
| **Codice Conto** | **Denominazione conto** | **Consistenza al 31/12/2021** | **Consistenza al 31/12/2020** |
| | Fondo di accantonamento del contr buto dello Stato a copertura degli oneri derivanti dall'esonero totale dal versamentodei contributi previdenziali, per un periodo massimo di seimesi, per i datori di lavoro che assumono lavoratori subordinati a tempo indeterminato, ai sensi dellart. 6 del decreto legge 14 agosto 2020, n. 104, convertito in Legge 13 ottobre 2020, n. 126 | 0,00 | 370.661.727,15 |
| | Fondo di accantonamento del contr buto dello Stato a copertura degli oneri derivanti dall'esonero totale dal versamentodei contributi previdenziali, per un periodo massimo di tremesi, per i datori di lavoro che assumono lavoratori subordinati a tempo determinato o con contratto di lavoro stagionale dei settori del turismo e degli stabilimenti termali, ai sensi dellart. 7 del decreto legge 14 agosto 2020, n. 104, convertito in Legge 13 ottobre 2020, n. 126 | 80.780.131,21 | 87.484.486,51 |
| | Fondo di accantonamento del contr buto dello Stato a copertura degli oneri derivanti dall'esonero parziale dal versamento dei contributi previdenziali, dal 1° ottobre al 31 dicembre 2020, a favore dei datori di lavoro privati la cui sede èsituata in aree svantaggiate del Sud, ai sensi dellart. 27del Decreto legge 14 agosto 2020, n. 104, convertito in Legge 13 ottobre 2020, n. 126 | 1.418.546.476,04 | 515.637.910,40 |
| | Fondo di accantonamento relativo al contributo dello Stato a copertura degli oneri derivanti dall'esonero parziale dal versamento dei contributi previdenziali, per un periodo massimo di quattro mesi, a favore dei datori di lavoro privati che non richiedono i trattamenti di cui all'art. 1 del D.L. 104/2020 - art. 3, del decreto legge 14 agosto 2020, n. 104, convertito in Legge 13 ottobre 2020, n. 126 | 0,00 | 145.613.054,80 |
| | Fondo di accantonamento relativo al contributo dello Stato a copertura dell'onere derivante dall'esonero straordinario dal versamento dei contr buti previdenziali, per il periodo dal 1° gennaio 2020 al 30 giugno 2020, a favore delle imprese appartenenti alle filiere agricole, della pesca e dell'acquacoltura - art. 222, comma 2, del decreto legge 19 maggio 2020, n. 34, convertito con modificazioni dalla Legge 17 luglio 2020, N. 77 | 274.501.847,18 | 481.300.000,00 |
| | Fondo di accantonamento del contr buto dello Stato a copertura degli oneri derivanti dalle indennità riconosciute ai dipendenti del settore privato per estensione dei permessi di cui all'art. 33 della L.104/92 - art. 24 del DL 18/2020<(>,<)> convertito dalla Legge n. 27/2020; art. 73 del DL 34/2020convertito dalla Legge n. 77/2020 | 817.427.000,77 | 817.427.000,77 |

INPS
Istituto Nazionale Previdenza Sociale

| STATO PATRIMONIALE GENERALE | | | |
|---|---|---|---|
| PASSIVO | | | |
| **Codice Conto** | **Denominazione conto** | **Consistenza al 31/12/2021** | **Consistenza al 31/12/2020** |
| | Fondo di accantonamento del contr buto dello Stato a copertura degli oneri relativi ai bonus per l'acquisto di servizi di baby sitting e bonus per l'iscrizione ai centri estivi e ai servizi integrativi per l'infanzia, per lavoratori del settore sanitario - art. 25, c. 3 e 4 del DL 18/2020, convertito dalla Legge n. 27/2020; art. 72, c.1, lett. c) e art. 72,c.2 del DL 34/2020 convertito dalla Legge n. 77/2020 | 81.567.298,93 | 83.100.978,96 |
| | Fondo di accantonamento del contr buto dello Stato a copertura degli oneri relativi alle indennità per congedo parentale lavoratori dipendenti settore privato con figli di età inferiore ai 12 anni e con figli di età superiore a 12 anni condisabilità - art. 23, c. 1,3,5,7 del DL 18/2020, convertitodalla Legge n. 27/2020; art. 72, c. 1, lett. a) DL 34/2020 convertito dalla Legge n. 77/2020; Art. 5 del DL 111/2020 | 904.983.606,78 | 828.742.071,26 |
| | Fondo di accantonamento del contr buto dello Stato a copertura degli oneri relativi alle indennità economiche riconosciute ai lavoratori dipendenti del settore privato per i qualila quarantena con sorveglianza attiva è equiparata a malattia e per i lavoratori dipendenti pubblici e privati con disabilità o immunodepressi - art. 26 del DL 18/2020<(>,<)> convertito dalla Legge n. 27/2020; art. 74 del DL 34/2020 convertito dalla Legge n. 77/2020 | 1.030.873.096,19 | 661.383.381,34 |
| | Fondo di accantonamento del contr buto dello Stato a copertura degli oneri relativi ai trattamenti di integrazione salariale ordinari CIGO corrisposto ai lavoratori dipendenti delle aziende autorizzate alla sospensione della CIGS su tutto il territorio nazionale per emergenza COVID19 - art. 20 del DL 18/2020, convertito dalla Legge n. 27/2020; art 69 del DL34/2020 convertito dalla Legge n. 77/2020 | 23.102.305,11 | 83.678.839,06 |
| | Fondo di accantonamento del contr buto dello Stato a copertura degli oneri relativi al Reddito di emergenza corrispostoai nuclei familiari in condizioni di necessità (REM) - art.82 del DL 34/2020 convertito dalla Legge n. 77/2020 | 39.150.684,37 | 141.665.560,00 |
| | Fondo di accantonamento del contr buto dello Stato a copertura degli oneri relativi agli assegni ordinari corrisposti ai lavoratori dipendenti su tutto il territorio nazionale peremergenza COVID19 - art. 19 del DL 18/2020 convertito dallaLegge n. 27/2020; art. 68 del DL 34/2020 convertito dalla Legge n. 77/2020 | 331.145.604,11 | 87.671.341,93 |
| | Fondo di accantonamento del contr buto dello Stato a copertura degli oneri relativi ai trattamenti di integrazione salariale straordinari corrisposti ai lavoratori dell'Ilva per iquali deve essere avviata o prorogata la CIGS anche ai finidella formazione professionale - art. 1-bis del DL 243/2016convertito dalla Legge n. 18/2017; art. 11- quater, c. 1 del D.L. 162/2019 convertito dalla Legge n. 8/2020 | 8.816.755,93 | 11.166.140,20 |

INPS
Istituto Nazionale Previdenza Sociale

| STATO PATRIMONIALE GENERALE | | | |
|---|---|---|---|
| PASSIVO | | | |
| **Codice Conto** | **Denominazione conto** | **Consistenza al 31/12/2021** | **Consistenza al 31/12/2020** |
| | Fondo di accantonamento del contr buto dello Stato a copertura degli oneri per l'erogazione dell'indennità APE-SOCIALE - art.1, cc da 179 a 186 della legge 232/2016 | 117.186.356,83 | 111.500.918,73 |
| | Fondo di accantonamento per il contributo dello Stato a copertura degli oneri derivanti dalle agevolazioni contr butive(sottocontr buzioni) - art. 37, c. 5 della legge n. 88/1989 | 0,00 | 657.474.272,33 |
| | Fondo di accantonamento per il contributo dello Stato a copertura degli oneri derivanti dagli sgravi contr butivi a favore di cooperative sociali e aziende pubbliche o private cheassumono persone detenute o internate - artt. 1 e 2 della legge n. 193/2000; art.1, c. 2 del D.l. 9 novembre 2001 | 1.587.975,51 | 1.532.305,49 |
| | Fondo di accantonamento per la copertura di oneri per lerogazione di una somma aggiuntiva ai titolari di pensione ultrasessantaquattrenni ai sensi del D.L. n. 81 del 2007, convertito con Legge n. 127/2007, art. 5, commi 1, 2, 3 e 4 (14^ mensilità su pensione) | 140.454.753,03 | 202.646.361,77 |
| | Fondo di accantonamento del contr buto dello Stato a copertura degli oneri derivanti dalle misure legislative volte ad ampliare la salvaguardia dai requisiti di accesso al pensionamento previsti dallarticolo 24 del decreto-legge n. 201 del 2011, convertito, con modificazioni, dalla legge 22 dicembre 2011, n. 214, ai sensi dell'art. 1, comma 234 della leggen. 228/2012 (Lavoratori salvaguardati dalla riforma pensionistica) | 43.201.654,01 | 15.395.191,90 |
| | Fondo di accantonamento del contr buto dello Stato a copertura degli oneri relativi all'indennità di maternità e paternità riconosciuta ai lavoratori iscritti al fondo lavoratori dello spettacolo - art. 59-bis del decreto legislativo 26 marzo 2001, n. 151, introdotto dall'art. 66, comma 6 del Decreto-legge 25 maggio 2021, n. 73, convertito, con modificazioni, dalla Legge 23 luglio 2021, n. 106 | 1.050.000,00 | 0,00 |
| | Fondo di accantonamento del contr buto dello Stato a copertura degli oneri relativi alla maggiorazione degli assegni alnucleo familiare - art. 5 del Decreto-legge 8 giugno 2021, n. 79, convertito con modificazioni dalla Legge 30 luglio 2021, n. 112 | 416.837.328,22 | 0,00 |
| | Fondo di accantonamento del contr buto dello Stato a copertura degli oneri relativi all'Assegno temporaneo corrisposto direttamente ai nuclei familiari che non abbiano diritto all'assegno familiare di cui all'art.2 DL 69/88, convertito, con modificazioni dalla Legge 53/88 - art. 1 e 4 del Decreto-legge 8 giugno 2021, n. 79, convertito, con modificazioni, dalla Legge 30 luglio 2021, n. 112 | 338.927.210,01 | 0,00 |

INPS
Istituto Nazionale Previdenza Sociale

| STATO PATRIMONIALE GENERALE | | | |
|---|---|---|---|
| PASSIVO | | | |
| **Codice Conto** | **Denominazione conto** | **Consistenza al 31/12/2021** | **Consistenza al 31/12/2020** |
| | Fondo di accantonamento del contr buto dello Stato a sostegno di genitori disoccupati o monoreddito, nuclei familiari monoparentali con figli disabili - art. 1, cc 365-366 della Legge n. 178/2020 - art. 13bis della Legge n. 69/2021 di conversione del Decreto-legge n. 41/2021 - Decreto del Ministro del Lavoro 12 ottobre 2021 | 3.750.000,00 | 0,00 |
| | Fondo di accantonamento del contr buto dello Stato a copertura del "Reddito di l bertà" da parte delle Regioni/Provinceautonome - art. 105-bis del Decreto-legge 19 maggio 2020, n. 34, convertito, con modificazioni, dalla Legge 17 luglio 2020, n. 77 - DPCM 17 dicembre 2020 | 220.800,00 | 0,00 |
| | Fondo di accantonamento del contr buto dello Stato a copertura delle prestazioni economiche di maternità - art. 49 Legge 23 dicembre 1999, n. 488 | 24.771.337,80 | 0,00 |
| | Fondo di accantonamento del contr buto dello Stato a copertura dei trattamenti di mobilità in deroga a favore dei lavoratori dipendenti dalle aziende operanti in aree di crisi industriale complessa - Regioni Marche, Lazio e Molise - art. 1, comma 290 Legge 30 dicembre 2020, n. 178 | 1.234.308,94 | 0,00 |
| | Fondo di accantonamento del contr buto dello Stato a copertura delle indennità COVID-19 corrisposte ai liberi professionisti, lavoratori co.co.co., lavoratori iscritti all'AGO, lavoratori stagionali del turismo e degli stabilimenti termali, lavoratori settore agricolo, lavoratori dello spettacolo -artt. 27,28,29, 30 e 38 DL 18/2020 - art. 84 DL 34/2020 - art. 10 DL 41/2021 - art. 42 DL 73/2021 | 5.781.318,44 | 0,00 |
| | Fondo di accantonamento del contr buto dello Stato a copertura degli oneri COVID-19 relativi ai trattamenti di integrazione salariale (CIGO-CISOA) destinati ai lavoratori dipendenti dai datori di lavoro operanti su tutto il territorio nazionale - art. 19 DL 18/2020 - art. 68 DL 34/2020; CIGO destinata ai lavoratori dipendenti dai datori di lavoro appartenenti ai settori delle industrie tessili - art. 50-bis, c.2 L.106/2021 - art. 11, c. 2 DL 146/2021; CIGO destinata ai lavoratori dipendenti da grandi imprese con interesse strategico art. 3 DL 103/2021 | 118.003.732,18 | 0,00 |
| | Fondo di accantonamento del contr buto dello Stato a copertura degli oneri relativi all'esonero dei contributi previdenziali, per un periodo massimo di 6 mesi, ai datori di lavoroprivati, con esclusione del settore agricolo e del lavoro domestico, che assumono lavoratori con il contratto di rioccupazione (limite massimo di 6.000 euro annui) - art. 41 c. 5 Decreto-legge 25 maggio 2021, n. 73 | 103.896.517,75 | 0,00 |

INPS
Istituto Nazionale Previdenza Sociale

| STATO PATRIMONIALE GENERALE | | | |
|---|---|---|---|
| PASSIVO | | | |
| **Codice Conto** | **Denominazione conto** | **Consistenza al 31/12/2021** | **Consistenza al 31/12/2020** |
| | Fondo di accantonamento del contr buto dello Stato a copertura degli oneri relativi all'esonero dei contributi previdenziali, fruibile entro il 31/12/2021 nella misura del doppio delle ore di integrazione salariale già fruite nei mesi di gennaio, febbraio e marzo 2021 a favore dei datori di lavoro privati del settore del turismo e degli stabilimenti termalie del commercio art. 43 Decreto-legge 25 maggio 2021, n. 73 | 769.939.261,70 | 0,00 |
| | Fondo di accantonamento del contr buto dello Stato a copertura degli oneri relativi all'esonero dal versamento dei contributi previdenziali dovuti dai lavoratori autonomi e dai professionisti - art. 1, comma 20 Legge 30 dicembre 2020, n. 178 | 726.247.432,77 | 0,00 |
| **4** | **Fondo rischi per il contenzioso giudiziario** | | |
| | Fondo rischi per il contenzioso giudiziario | 46.800.894,05 | 50.201.104,84 |
| **5** | **Fondo di accantonamento della dotazione iniziale a carico dello Stato - art. 1, commi 173 - 176 della Legge 11 dicembre2016, n. 232** | | |
| | Fondo di accantonamento della dotazione iniziale a carico dello Stato - art. 1, commi 173 - 176 della Legge 11 dicembre2016, n. 232 | 70.000.000,00 | 70.000.000,00 |
| **6** | **Fondo di accantonamento della Commissione di accesso al Fondo di Garanzia - art. 1, commi 173 della Legge 11 dicembre 2016, n. 232 - art. 13, comma 4 del Decreto del Presidente del Consiglio dei Ministri 4 settembre 2017, n. 150** | | |
| | Fondo di accantonamento della Commissione di accesso al Fondo di Garanzia - art. 1, comma 173 della Legge 11 dicembre 2016, n. 232 - art. 13, comma 4 del Decreto del Presidente del Consiglio dei Ministri 4 settembre 2017, n. 150 | 4.612.767,18 | 4.647.271,24 |
| **8** | **Fondo risparmio sui trattamenti pensionistici di importo elevato - art. 1, commi da 261 a 263 della Legge 30 dicembre 2018, n. 145** | | |
| | Fondo risparmio sui trattamenti pensionistici di importo elevato - art. 1, commi da 261 a 263 della Legge 30 dicembre 2018, n. 145 | 428.228.439,23 | 273.695.362,40 |
| **9** | **Fondo di accantonamento della dotazione inziale a garanzia dell'anticipo Tfs/Tfr - art. 23, comma 3, del Decreto legge 28 gennaio 2019, n. 4 convertito, con modificazioni, dalla Legge 28 marzo 2019, n. 26** | | |

INPS
Istituto Nazionale Previdenza Sociale

| STATO PATRIMONIALE GENERALE | | | |
|---|---|---|---|
| PASSIVO | | | |
| **Codice Conto** | **Denominazione conto** | **Consistenza al 31/12/2021** | **Consistenza al 31/12/2020** |
| | Fondo di accantonamento della dotazione inziale a garanzia dellanticipo Tfs/Tfr - art. 23, comma 3, del Decreto legge 28 gennaio 2019, n. 4 convertito, con modificazioni, dalla Legge 28 marzo 2019, n. 26 | 75.000.000,00 | 75.000.000,00 |
| **10** | **Fondo di accantonamento delle commissioni di accesso a garanzia dellanticipo Tfs/Tfr - art. 23, comma 3, del Decreto legge 28 gennaio 2019, n. 4 convertito, con modificazioni, dalla Legge 28 marzo 2019, n. 26** | | |
| | Fondo di accantonamento delle commissioni di accesso a garanzia dellanticipo Tfs/Tfr - art. 23, comma 3, del Decreto legge 28 gennaio 2019, n. 4 convertito, con modificazioni, dalla Legge 28 marzo 2019, n. 26 | 24.752,48 | 0,00 |
| | **TOTALE** | **18.754.026.341,45** | **17.319.667.523,45** |
| | **TOTALE FONDO PER RISCHI E ONERI** | **18.754.026.341,45** | **17.319.667.523,45** |
| **D** | **TRATTAMENTO DI FINE RAPPORTO DI LAVORO SUBORDINATO** | | |
| **I** | **Trattamento di Fine Rapporto di Lavoro Subordinato** | | |
| **1** | **Trattamento di Fine Rapporto di Lavoro Subordinato** | | |
| | Fondo per il trattamento di fine rapporto a favore del personale dell'istituto | 149.429.877,16 | 135.702.947,33 |
| | Fondo per l'indennità di buonuscita del personale dell'istituto | 1.711.684.532,82 | 1.803.947.260,41 |
| | Fondo per il trattamento di fine rapporto dei portieri e pulitori stabili da reddito | 722.641,64 | 964.150,66 |
| | Fondo di accantonamento del Trattamento di fine rapporto datrasferire ai Fondi di Pensione Complementare per il personale dipendente aderente cessato dal servizio | 1.858.277,54 | 1.376.195,04 |
| | **TOTALE** | **1.863.695.329,16** | **1.941.990.553,44** |
| | **TOTALE TRATTAMENTI DI FINE RAPPORTO DI LAVORO SUBORDINATO** | **1.863.695.329,16** | **1.941.990.553,44** |
| **E** | **DEBITI** | | |
| **I** | **Debiti** | | |
| **5** | **Debiti verso fornitori** | | |

INPS
Istituto Nazionale Previdenza Sociale

| STATO PATRIMONIALE GENERALE | | | |
|---|---|---|---|
| PASSIVO | | | |
| **Codice Conto** | **Denominazione conto** | **Consistenza al 31/12/2021** | **Consistenza al 31/12/2020** |
| | Debiti per spese per l'acquisto di beni di consumo e di servizi | 835.679.241,38 | 733.625.569,00 |
| | Debiti per l'acquisizione beni di uso durevole e opere immobiliari | 7.992.208,61 | 7.930.013,03 |
| | Debiti per l'acquisizione di immobilizzazioni tecniche | 213.324.116,72 | 193.751.420,07 |
| **6** | **Rappresentati da titoli di credito** | | |
| | Debiti per sottoscrizioni di partecipazioni e acquisto di valori mobiliari | 28.512.612,00 | 28.512.612,00 |
| **8** | **Debiti tributari** | | |
| | Debiti per oneri tr butari | 11.963.140,00 | 10.355.461,12 |
| **9** | **Debiti verso istituti di previdenza e sicurezza sociale** | | |
| | Debiti verso Istituti di previdenza per trasferimenti passivi | 4.398.634,79 | 4.555.200,96 |
| | Debiti verso Istituti di previdenza per oneri finanziari | 3.850,58 | 3.850,58 |
| | Debiti verso Istituti di previdenza per spese aventi naturadi partite di giro | 2.717.997.797,68 | 2.577.537.347,85 |
| **10** | **Debiti verso iscritti, soci e terzi per prestazioni dovute** | | |
| | Debiti per le spese per prestazioni istituzionali | 7.898.192.203,80 | 7.282.168.530,48 |
| **11** | **Debiti verso lo Stato ed altri soggetti pubblici** | | |
| | Anticipazioni di tesoreria | 32.154.929.649,99 | 32.154.929.649,99 |
| | Anticipazioni Stato alle gestioni previdenziali Art. 35, commi 3 e 4, Legge 448/1998 | 32.137.366.804,39 | 20.052.057.000,39 |
| | Debiti per trasferimenti passivi allo Stato e ad altri soggetti pubblici | 2.562.973.047,73 | 2.463.709.373,83 |
| | Debiti per rimborsi | 4.685.645.602,01 | 2.379.356.314,83 |
| | Debiti verso lo Stato ed altri soggetti pubblici per spese aventi natura di partite di giro | 9.491.007.317,46 | 9.565.629.424,99 |
| | Debito verso regioni per assegni familiari | 8.681.406,41 | 8.681.406,41 |
| | Debito verso I.N.A.D.E.L. - Legge 303/74 | 0,00 | 2.518.443,78 |

INPS
Istituto Nazionale Previdenza Sociale

| STATO PATRIMONIALE GENERALE | | | |
|---|---|---|---|
| PASSIVO | | | |
| **Codice Conto** | **Denominazione conto** | **Consistenza al 31/12/2021** | **Consistenza al 31/12/2020** |
| | Presunta insussistenza del debito per trasferimenti passiviallo Stato e ad altri soggetti pubblici | -999.664.415,51 | -998.651.422,31 |
| | Debiti verso altri Enti conseguenti alla regolazione dei rapporti finanziari in applicazione dell'art. 43-bis del Decreto Legge 30 dicembre 2008, n. 207, convertito dalla Legge 27febbraio 2009, n. 14, a chiusura delle operazioni SCIP 1 e SCIP 2. | 207.078.446,79 | 207.078.446,79 |
| **12** | **Debiti diversi** | | |
| | Debiti per spese per gli organi dell'ente | 5.140.621,14 | 7.405.193,22 |
| | Debiti per oneri per il personale in attività di servizio | 267.855.908,47 | 261.005.585,73 |
| | Debiti per oneri per il personale in quiescenza | 6.627.270,74 | 6.557.239,75 |
| | Debiti per altri trasferimenti passivi | 365.014.670,48 | 337.596.766,11 |
| | Debiti per oneri finanziari | 2.390.742.413,01 | 2.390.744.530,97 |
| | Debiti per poste correttive e compensative di entrate correnti | 644.938.874,18 | 646.750.580,67 |
| | Debiti per spese non classificabili in altre voci | 389.963.313,51 | 384.707.389,06 |
| | Debiti per le concessioni di crediti e anticipazioni | 120.985.573,60 | 118.924.633,43 |
| | Debiti per le indennità di anzianità e similari al personale cessato dal servizio | 766,41 | 766,41 |
| | Debiti per altre spese aventi natura di partite di giro | 2.128.033.120,33 | 1.938.159.460,94 |
| | Depositi cauzionali | 12.957.888,76 | 13.233.318,29 |
| | Debiti diversi | 2.730.674.486,95 | 2.567.081.887,08 |
| | Debiti verso le aziende per depositi ai sensi dell'art.1, comma 1223, della legge n.296/2006 e del D.P.C.M. del 23 maggio 2007 | 2.823.928,37 | 5.295.866,80 |
| | Anticipazioni ricevute per pagamenti di prestazioni per conto di altri Enti | 258.515.509,91 | 212.541.857,00 |
| | Debito per le anticipazioni ricevute per l'erogazione delleprestazioni di lavoro occasionale da L bretto Famiglia e daContratto di Lavoro Occasionale - art. 54-bis D.L. n. 50/2017 | 27.415.975,42 | 24.254.981,33 |
| | **TOTALE** | **101.317.771.986,11** | **85.588.008.700,58** |

| STATO PATRIMONIALE GENERALE | | | |
|---|---|---|---|
| PASSIVO | | | |
| **Codice Conto** | **Denominazione conto** | **Consistenza al 31/12/2021** | **Consistenza al 31/12/2020** |
| | **TOTALE DEBITI** | **101.317.771.986,11** | **85.588.008.700,58** |
| **F** | **RATEI E RISCONTI** | | |
| **I** | **Ratei e Risconti** | | |
| **1** | **Ratei passivi** | | |
| | Ratei passivi | 3.997.770.369,55 | 6.044.910.331,64 |
| **2** | **Risconti passivi** | | |
| | Risconti passivi | 6.277.299,39 | 6.276.070,00 |
| **4** | **Riserve tecniche** | | |
| | Riserve tecniche | 415.291.071,69 | 407.820.890,39 |
| | **TOTALE** | **4.419.338.740,63** | **6.459.007.292,03** |
| | **TOTALE RATEI E RISCONTI** | **4.419.338.740,63** | **6.459.007.292,03** |
| | **TOTALE PASSIVO** | **137.202.423.304,48** | **125.867.386.881,26** |

## Situazione amministrativa

| Descrizione | Valori |
|---|---|
| Consistenza della cassa all'inizio dell'esercizio 2021 | 21.903.782.049,47 |
| *. Riscossioni* | *477.978.119.476,63* |
| *. Pagamenti* | *468.449.396.598,30* |
| Consistenza della cassa alla fine dell'esercizio 2021 | 31.432.504.927,80 |
| *. Residui attivi finali* | *156.213.049.013,62* |
| *. Residui passivi finali* | *99.069.288.759,01* |
| Avanzo di amministrazione alla fine dell'esercizio | 88.576.265.182,41 |
| L'utilizzazione dell'avanzo di amministrazione risulta così prevista:<br>*Parte vincolata*<br>*Parte disponibile*<br>Totale risultato di amministrazione | <br>0,00<br>88.576.265.182,41<br>88.576.265.182,41 |

# Consuntivo 2021
# Gestioni previdenziali e c/terzi

## Conto economico

INPS
Istituto Nazionale Previdenza Sociale

## GESTIONE PREVIDENZIALE C/TERZI
## CONSUNTIVO ECONOMICO

| Codice conto | Denominazione conto | 2021 | 2020 |
|---|---|---|---|
| ***A*** | ***VALORE DELLA PRODUZIONE*** | | |
| **A.01** | **PROVENTI E CORRISPETTIVI PER LA PRODUZIONE DELLE PRESTAZIONI E/O SERVIZI** | | |
| | **ENTRATE ACCERTATE NELL'ESERCIZIO** | | |
| | Aliquote contr butive a carico dei datori di lavoro e/o degli iscritti | 234.247.822.229,70 | 222.648.097.762,11 |
| | Quote di partecipazione degli iscritti all'onere di specifiche gestioni | 1.192.980.770,34 | 1.123.258.397,52 |
| | Poste correttive e compensative di entrate correnti per proventi e corrispettivi derivanti dalla vendita di beni e/o prestazione di servizi | -1.113.649.551,80 | -845.925.591,44 |
| | *- di pertinenza dell'INPS diverse dalla prestazione dei servizi alla Gias* | *-1.113.649.551,80* | *-845.925.591,44* |
| | *- posta rettificativa del provento relativo alla prestazione di servizi alla GIAS (attribuzione del canone d'uso netto relativo alla quota di partecipazione della GIAS all'acquisizione degli immobili strumentali adibiti ad uffici* | *0,00* | *0,00* |
| | **RETTIFICA DELLE ENTRATE ACCERTATE NELL'ESERCIZIO CON I MOVIMENTI DEI RATEI E DEI RISCONTI** | | |
| | Contributi a carico dei datori di lavoro e/o degli iscritti(Ratei attivi finali) | 28.162.344.038,61 | 26.618.627.802,57 |
| | Contributi a carico dei datori di lavoro e/o degli iscritti(Ratei attivi iniziali) | -26.618.627.802,57 | -28.087.746.430,23 |
| | Contributi a carico dei datori di lavoro e/o degli iscritti(risconti passivi finali) | -6.275.577,00 | -6.276.070,00 |
| | Contributi a carico dei datori di lavoro e/o degli iscritti(Risconti passivi iniziali) | 6.276.070,00 | 7.469.192,00 |
| | ***TOTALE PROVENTI E CORRISPETTIVI PER LA PRODUZIONE DELLE PRESTAZIONI E/O SERVIZI*** | ***235.870.870.177,28*** | ***221.457.505.062,53*** |
| **A.05** | **ALTRI RICAVI E PROVENTI** | | |
| | **ENTRATE ACCERTATE NELL'ESERCIZIO** | | |
| | Trasferimenti da parte dello Stato | 573.952.401,26 | 338.302.144,76 |
| | Trasferimenti da parte dei Comuni e delle Province | 0,00 | 20.000.000,00 |
| | Trasferimenti da parte di altri Enti del settore pubblico | 19.717.682.492,09 | 20.219.487.735,70 |
| | *- da altri Enti del settore pubblico* | *156.258.518,57* | *72.702.500,69* |

| Codice conto | Denominazione conto | 2021 | 2020 |
|---|---|---|---|
| | *- da Gias e da G Inv Civ* | *19.561.423.973,52* | *20.146.785.235,01* |
| | Entrate derivanti dalla vendita di beni e dalla prestazione di servizi | 839.755.088,14 | 838.955.337,21 |
| | *- a soggetti diversi dalla GIAS e dalla GInv Civ* | *87.429.169,73* | *72.624.738,13* |
| | *- alla GIAS e alla G Inv Civ per spese di amministrazione e oneri tributari* | *752.325.918,41* | *766.330.599,08* |
| | Entrate non classificabili in altre voci | 532.364.362,69 | 441.228.285,82 |
| | Poste correttive e compensative di entrate correnti per altri ricavi e proventi | -122.530,58 | -68.047,79 |
| | **RETTIFICA DELLE ENTRATE ACCERTATE NELL'ESERCIZIO CON I MOVIMENTI DEI RATEI E DEI RISCONTI** | | |
| | Entrate non classificabili in altre voci (Ratei attivi finali) | 42.901.263,67 | 31.259.103,26 |
| | Entrate non classificabili in altre voci (Ratei attivi iniziali) | -31.259.103,26 | -24.496.291,31 |
| | ***TOTALE ALTRI RICAVI E PROVENTI*** | ***21.675.273.974,01*** | ***21.864.668.267,65*** |
| **TOTALE VALORE DELLA PRODUZIONE (A)** | | **257.546.144.151,29** | **243.322.173.330,18** |
| ***B*** | ***COSTO DELLA PRODUZIONE*** | | |
| **B.06** | **COSTI PER ACQUISTO MATERIE PRIME, SUSSIDIARIE, CONSUMO E MERCI** | | |
| **B.06.A** | **PRESTAZIONI ISTITUZIONALI** | | |
| | **SPESE IMPEGNATE NELL'ESERCIZIO** | | |
| | Poste correttive e compensative di spese correnti per prestazioni istituzionali | 1.789.726.042,37 | 1.505.003.307,29 |
| | Spese per prestazioni | -249.857.543.900,46 | -248.742.912.698,06 |
| | **RETTIFICA DELLE SPESE IMPEGNATE NELL'ESERCIZIO CON I MOVIMENTI DEI RATEI, DEI RISCONTI E DELLE RIMANENZE** | | |
| | Spese per prestazioni istituzionali (Ratei passivi iniziali) | 4.833.884.476,70 | 4.061.414.848,90 |
| | Oneri sospesi per prestazioni istituzionali in attesa delladefinizione dei corrispettivi valori di copertura (rimanenze attive finali) | 317.170.862,76 | 311.524.613,76 |
| | Spese per prestazioni istituzionali (Ratei passivi finali) | -3.514.675.717,83 | -4.833.884.476,70 |

INPS
Istituto Nazionale Previdenza Sociale

## GESTIONE PREVIDENZIALE C/TERZI
## CONSUNTIVO ECONOMICO

| Codice conto | Denominazione conto | 2021 | 2020 |
|---|---|---|---|
| | Oneri sospesi per prestazioni istituzionali in attesa delladefinizione dei corrispettivi valori di copertura (rimanenze attive iniziali) | -311.524.613,76 | -305.087.800,76 |
| | ***TOTALE PRESTAZIONI ISTITUZIONALI*** | ***-246.742.962.850,22*** | ***-248.003.942.205,57*** |
| **B.06.B** | **SPESE PER ACQUISTO BENI DI CONSUMO E SERVIZI** | | |
| | **SPESE IMPEGNATE NELL'ESERCIZIO** | | |
| | Poste correttive e compensative di spese correnti per acquisto beni di consumo e servizi | 29.980.900,57 | 35.140.125,10 |
| | Spese per gli Organi dell'Ente | -2.771.125,26 | -3.411.015,15 |
| | Spese per acquisto di beni di consumo e di servizi | -731.692.323,19 | -662.085.685,05 |
| | **RETTIFICA DELLE SPESE IMPEGNATE NELL'ESERCIZIO CON I MOVIMENTI DEI RATEI E DEI RISCONTI** | | |
| | Spese per acquisto di beni di consumo e di servizi | 1.522,44 | 1.522,44 |
| | Spese per acquisto di beni di consumo e di servizi | -1.522,44 | -1.522,44 |
| | ***TOTALE SPESE PER ACQUISTO BENI DI CONSUMO E SERVIZI*** | ***-704.482.547,88*** | ***-630.356.575,10*** |
| **B.09** | **COSTI PER IL PERSONALE** | | |
| | **SPESE IMPEGNATE NELL'ESERCIZIO** | | |
| | Poste correttive e compensative di spese correnti per il personale | 12.618.487,14 | 10.096.224,34 |
| | Oneri per il personale in attività di servizio | -1.638.837.230,79 | -1.700.943.398,75 |
| | Oneri per il personale in quiescenza | -242.167.514,89 | -255.780.517,94 |
| | **ASSEGNAZIONI A FONDI E ACCANTONAMENTI VARI** | | |
| | Assegnazione al Fondo TFR a favore del personale dell'Istituto | -18.878.549,10 | -15.074.474,34 |
| | Assegnazione Fondo di garanzia per il trattamento di quiescenza del personale | -31.559.661,44 | -30.349.491,97 |
| | Trattamento quiescenza personale cessato dal servizio | -123.822.389,03 | -99.390.845,59 |
| | Trattamento di fine rapporto al personale cessato dal servizio | -5.151.619,27 | -4.133.347,48 |
| | Assegnazione al Fondo di accantonamento del Trattamento di fine rapporto da trasferire ai Fondi di Pensione Complementare per il personale dipendente aderente cessato dal servizio | -539.147,52 | -456.573,06 |

| Codice conto | Denominazione conto | 2021 | 2020 |
|---|---|---|---|
| | Trattamento di fine rapporto da trasferire ai Fondi di Pensione Complementare per il personale dipendente aderente cessato dal servizio | -57.065,02 | -31.304,77 |
| | **PRELIEVI DA FONDI E ACCANTONAMENTI VARI** | | |
| | Prelievo dal Fondo di garanzia per il trattamento di quiescenza del personale | 123.822.389,03 | 99.390.845,59 |
| | Prelievo dal Fondo trattamento di fine rapporto del personale dell'Istituto | 5.151.619,27 | 4.133.347,48 |
| | Prelievo dal Fondo di accantonamento del Trattamento di fine rapporto da trasferire ai Fondi di Pensione Complementare per il per personale dipendente aderente cessato dal servizio | 57.065,02 | 31.304,77 |
| | ***TOTALE COSTI PER IL PERSONALE*** | ***-1.919.363.616,60*** | ***-1.992.508.231,72*** |
| **B.10** | **AMMORTAMENTI E SVALUTAZIONI** | | |
| **B.10.A** | **AMMORTAMENTI IMMOBILIZZAZIONI IMMATERIALI** | | |
| | **QUOTE DI AMMORTAMENTO DELL'ESERCIZIO** | | |
| | Ammortamento programmi per procedure automatizzate | -37.456.210,38 | -8.704.339,53 |
| | Ammortamento di altri costi pluriennali | -27.777.423,55 | -29.448.686,29 |
| | Ammortamento di licenze d'uso relative a prodotti sofware (costi d'ingresso) | -52.229,84 | -345.764,26 |
| **B.10.B** | **AMMORTAMENTI IMMOBILIZZAZIONI MATERIALI** | | |
| | **QUOTE DI AMMORTAMENTO DELL'ESERCIZIO** | | |
| | Ammortamento immobili | -51.252.039,70 | -52.883.717,00 |
| | Ammortamento mobili, arredi, macchine, apparecchiature varie degli uffici | -1.638.479,27 | -2.076.383,93 |
| | Ammortamento mobili, arredi, macchine delle Istituzioni sanitarie (Casa di riposo di Camogli) | -89,65 | -89,65 |
| | Ammortamento macchine e attrezzature per elaborazione automatica dei dati | -18.703.704,55 | -12.942.458,98 |
| | Ammortamento mobili, macchine, arredi, suppellettili ed apparecchiature delle strutture sociali ex INPDAP | -25.251,87 | -63.140,55 |
| | Ammortamento dispositivi per la sicurezza sui luoghi di lavoro | -9.607,14 | -9.243,07 |
| **B.10.D** | **SVALUTAZIONE DEI CREDITI COMPRESI NELL'ATTIVO CIRCOLANTE** | | |
| | **ASSEGNAZIONI A FONDI E ACCANTONAMENTI VARI** | | |

INPS
Istituto Nazionale Previdenza Sociale

**GESTIONE PREVIDENZIALE C/TERZI**
**CONSUNTIVO ECONOMICO**

| Codice conto | Denominazione conto | 2021 | 2020 |
|---|---|---|---|
| | Svalutazione crediti contributivi | -7.125.683.757,94 | -12.691.016.646,61 |
| | Svalutazione crediti per prestazioni da recuperare | -133.742.434,41 | -25.853.133,51 |
| | ***TOTALE AMMORTAMENTI E SVALUTAZIONI*** | ***-7.396.341.228,30*** | ***-12.823.343.603,38*** |
| **B.12** | **ACCANTONAMENTI AI FONDI PER RISCHI** | | |
| | **ASSEGNAZIONI A FONDI E ACCANTONAMENTI VARI** | | |
| | Assegnazione al Fondo oscillazione titoli | -6.174.125,61 | -2.504.920,58 |
| | Assegnazione al Fondo di garanzia a copertura dei rischi connessi con l'erogazione dei prestiti concessi o garantiti dall'Istituto agli iscritti della Gestione unitaria delle prestazioni creditizie e sociali, dei prestiti agli iscritti della gestione ex Enam e dei mutui alle Cooperative, agli Enti locali e ad altri Enti | -4.109.082,18 | -4.707.092,86 |
| | **PRELIEVI DA FONDI E ACCANTONAMENTI VARI** | | |
| | Prelievo dal Fondo di garanzia a copertura dei rischi connessi con l'erogazione dei prestiti concessi o garantiti dall'Istituto agli iscritti della Gestione unitaria delle prestazioni creditizie e sociali, dei prestiti agli iscritti della gestione ex Enam e dei mutui alle Cooperative, agli Enti locali e ad altri Enti | 13.465.908,82 | 1.594.320,99 |
| | **Assegnazione al Fondo di accantonamento della Commissione di accesso al Fondo di Garanzia - art. 1, comma 173 della Legge 11 dicembre 2016, n. 232 - art. 13, comma 3 del Decreto de** | | |
| | Assegnazione al Fondo di accantonamento delle commissione d'accesso al Fondo di Garanzia - art. 1, comma 173 della Legge 11 dicembre 2016, n. 232 - art. 13, comma 3 del Decreto del Presidente del Consiglio dei Ministri 4 settembre 2017, n.150 | 0,00 | -408.760,12 |
| | **Prelievo dal Fondo di accantonamento della Commissione di accesso al Fondo di Garanzia - art. 1, comma 173 della Legge 11 dicembre 2016, n. 232** | | |
| | Prelievo dal Fondo di accantonamento della Commissione d'accesso al Fondo di Garanzia - art. 1, comma 173 della Legge 11 dicembre 2016, n. 232 | 34.504,06 | 17.009,30 |
| | **Assegnazione al Fondo di accantonamento dei risparmi sui trattamenti pensionistici di importo elevato - art. 1, commi da 261 a 263 della Legge 30 dicembre 2018, n. 145** | | |
| | Assegnazione al Fondo di accantonamento dei risparmi sui trattamenti pensionistici di importo elevato - art. 1, commi da 261 a 263 della Legge 30 dicembre 2018, n. 145 | -154.533.076,83 | -143.679.235,09 |
| | **Assegnazione al Fondo di accantonamento delle commissioni di accesso a garanzia dellanticipo Tfs/Tfr - art. 23, comma 3, del Decreto legge 28 gennaio 2019, n. 4 convertito, con mo** | | |

INPS
Istituto Nazionale Previdenza Sociale

**GESTIONE PREVIDENZIALE C/TERZI**
**CONSUNTIVO ECONOMICO**

| Codice conto | Denominazione conto | 2021 | 2020 |
|---|---|---|---|
| | Assegnazione al Fondo di accantonamento delle commissioni di accesso a garanzia dellanticipo Tfs/ Tfr - art. 23, comma 3, del Decreto legge 28 gennaio 2019, n. 4 convertito, con modificazioni, dalla Legge 28 marzo 2019, n. 26 | -24.752,48 | 0,00 |
| | ***TOTALE ACCANTONAMENTI AI FONDI PER RISCHI*** | ***-151.340.624,22*** | ***-149.688.678,36*** |
| **B.13** | **ACCANTONAMENTI AI FONDI PER ONERI** | | |
| | **QUOTE DI ACCANTONAMENTO DELL'ESERCIZIO** | | |
| | Assegnazioni e prelievi da riserve tecniche e fondi per la copertura di oneri futuri | 349.039.285,07 | 138.216.493,18 |
| | Assegnazione al Fondo educazione orfani del personale dell'Istituto | -457.460,06 | -56.250,06 |
| | Assegnazione ad altri fondi | -532.278,97 | -659.624,24 |
| | ***TOTALE ACCANTONAMENTI AI FONDI PER ONERI*** | ***348.049.546,04*** | ***137.500.618,88*** |
| **B.14** | **ONERI DIVERSI DI GESTIONE** | | |
| | **SPESE IMPEGNATE NELL'ESERCIZIO** | | |
| | Trasferimenti passivi | -4.158.439.421,29 | -4.446.234.033,82 |
| | *- Trasferimenti a Stato, Regioni e altri* | *-4.158.439.421,29* | *-4.446.234.033,82* |
| | *- Trasferimenti alla Gias* | *0,00* | *0,00* |
| | Oneri tributari | -41.423.938,54 | -32.275.311,27 |
| | Spese non classificabili in altre voci | -798.860.676,00 | -829.817.925,18 |
| | *- di pertinenza dell'INPS diverse dalla prestazione dei servizi alla Gias* | *-798.860.676,00* | *-829.817.925,18* |
| | *- spesa relativa alla refusione alla GIAS degli oneri derivanti dai benefici pensionistici a favore dei non vedenti non imputabili allo Stato* | *0,00* | *0,00* |
| | Poste correttive e compensative di altre spese correnti | 147.645.473,95 | 7.932.311,84 |
| | **ASSEGNAZIONI A FONDI E ACCANTONAMENTI VARI** | | |
| | Assegnazione Fondo liquidazione fine rapporto portieri e pulitori stabili da reddito | -65.592,00 | -57.123,34 |
| | Trattamento fine rapporto portieri e pulitori stabili da reddito | -34.604,07 | -81.155,31 |
| | **PRELIEVI DA FONDI E ACCANTONAMENTI VARI** | | |
| | Prelievo dal Fondo liquidazione fine rapporto portieri e pulitori stabili da reddito | 307.101,02 | 247.055,39 |

INPS
Istituto Nazionale Previdenza Sociale

**GESTIONE PREVIDENZIALE C/TERZI**
**CONSUNTIVO ECONOMICO**

| Codice conto | Denominazione conto | 2021 | 2020 |
|---|---|---|---|
| | ***TOTALE ONERI DIVERSI DI GESTIONE*** | ***-4.850.871.656,93*** | ***-5.300.286.181,69*** |
| **TOTALE COSTO DELLA PRODUZIONE (B)** | | **-261.417.312.978,11** | **-268.762.624.856,94** |
| **DIFFERENZA TRA VALORI E COSTI DELLA PRODUZIONE (A - B)** | | **-3.871.168.826,82** | **-25.440.451.526,76** |
| ***C*** | ***PROVENTI E ONERI FINANZIARI*** | | |
| **C.16** | **ALTRI PROVENTI FINANZIARI** | | |
| | **ENTRATE ACCERTATE NELL'ESERCIZIO** | | |
| | Redditi e proventi patrimoniali | 201.487.684,09 | 202.559.878,86 |
| | Poste correttive e compensative entrate correnti per altri proventi finanziari | -440.404,97 | -19.089,68 |
| | **RETTIFICA DELLE ENTRATE ACCERTATE NELL'ESERCIZIO CON I MOVIMENTI DEI RATEI E DEI RISCONT** | | |
| | Redditi e proventi patrimoniali (Ratei attivi finali) | 0,00 | 528.697,66 |
| | Redditi e proventi patrimoniali (Risconti passivi iniziali) | 0,00 | 1.722,39 |
| | Redditi e proventi patrimoniali (Ratei attivi iniziali) | -528.697,66 | -528.697,66 |
| | Redditi e proventi patrimoniali (Risconti passivi finali) | -1.722,39 | 0,00 |
| | ***TOTALE ALTRI PROVENTI FINANZIARI*** | ***200.516.859,07*** | ***202.542.511,57*** |
| **C.17** | **INTERESSI PASSIVI ED ALTRI ONERI FINANZIARI** | | |
| | **SPESE IMPEGNATE NELL'ESERCIZIO** | | |
| | Oneri finanziari | -6.231.327,41 | -31.814.867,07 |
| | ***TOTALE INTERESSI PASSIVI ED ALTRI ONERI FINANZIARI*** | ***-6.231.327,41*** | ***-31.814.867,07*** |
| **TOTALE PROVENTI E ONERI FINANZIARI (C)** | | **194.285.531,66** | **170.727.644,50** |
| ***D*** | ***RETTIFICHE DI VALORE DI ATTIVITÀ FINANZIARIE*** | | |
| **D.18** | **RIVALUTAZIONE DI ATTIVITÀ FINANZIARIE** | | |
| | **RIVALUTAZIONI DELL'ESERCIZIO** | | |
| | Rivalutazione titoli | 3.714.001,19 | 0,00 |

| Codice conto | Denominazione conto | 2021 | 2020 |
|---|---|---|---|
| | ***TOTALE RIVALUTAZIONE DI ATTIVITÀ FINANZIARIE*** | ***3.714.001,19*** | ***0,00*** |
| **D.19** | **SVALUTAZIONI DI ATTIVITÀ FINANZIARIE** | | |
| | **SVALUTAZIONI DELL'ESERCIZIO** | | |
| | Inesigibilità di crediti | -5.269.258,76 | -1.648.185,09 |
| | Svalutazioni titoli | 0,00 | -4.479.615,71 |
| | ***TOTALE SVALUTAZIONI DI ATTIVITÀ FINANZIARIE*** | ***-5.269.258,76*** | ***-6.127.800,80*** |
| **TOTALE RETTIFICHE DI VALORE DI ATTIVITÀ FINANZIARIE (D)** | | **-1.555.257,57** | **-6.127.800,80** |
| ***E*** | ***PROVENTI E ONERI STRAORDINARI*** | | |
| **E.20** | **PROVENTI STRAORDINARI** | | |
| | **PROVENTI STRAORDINARI DELL'ESERCIZIO** | | |
| | Plusvalore da alienazione immobili (di proprietà delle gestioni) | 5.066.024,30 | 10.604.875,83 |
| | Plusvalore titoli | 1.228.326,00 | 11.585,00 |
| | Insussistenza di debiti diversi | 2.518.443,78 | 0,00 |
| | Plusvalenza mobili, apparecchiature, arredi, ecc... | 280,00 | 0,00 |
| | Eccedenza del Fondo ammortamento immobili | 23.786.275,67 | 17.011.731,25 |
| | Prelievo dal Fondo oscillazione titoli | 0,00 | 4.479.615,71 |
| | Eccedenza del fondo svalutazione crediti contributivi | 16.784.812,82 | 31.944.460,34 |
| | Eccedenza del fondo svalutazione crediti per prestazioni darecuperare | 0,00 | 62.055.758,71 |
| | Prelievo per eccedenza di assegnazione al Fondo rischi per contenzioso giudiziario | 3.400.210,79 | 4.236.749,97 |
| | ***TOTALE PROVENTI STRAORDINARI*** | ***52.784.373,36*** | ***130.344.776,81*** |
| **E.21** | **ONERI STRAORDINARI** | | |
| | **ONERI STRAORDINARI DELL'ESERCIZIO** | | |
| | Perdita sui valori mobiliari e immobiliari | -21.606.047,79 | -1.495.670,97 |
| | Minusvalenza mobili, apparecchiature, arredi, ecc., non ancora ammortizzati | -40,37 | -2.166,78 |



Camera dei Deputati — 1459 — Senato della Repubblica
XIX LEGISLATURA — DISEGNI DI LEGGE E RELAZIONI — DOCUMENTI — DOC. XV N. 122

INPS
Istituto Nazionale Previdenza Sociale

## GESTIONE PREVIDENZIALE C/TERZI
## CONSUNTIVO ECONOMICO

| Codice conto | Denominazione conto | 2021 | 2020 |
|---|---|---|---|
| | ***TOTALE ONERI STRAORDINARI*** | ***-21.606.088,16*** | ***-1.497.837,75*** |
| **E.22** | **SOPRAVVENIENZE ATTIVE ED INSUSSISTENZE DEL PASSIVO DERIVANTI DALLA GESTIONE DEI RESIDU** | | |
| | **SOPRAVVENIENZE ATTIVE ED INSUSSISTENZE DEL PASSIVO DERIVANTI DALLA GESTIONE DEI RESIDU** | | |
| | Riaccertamento di residui attivi | 207.223,77 | 32.953,81 |
| | Eliminazione residui passivi | 93.180.527,77 | 63.840.517,54 |
| | Presunta insussistenza di residui passivi | 1.012.993,20 | 925.959,88 |
| | ***TOTALE SOPRAVVENIENZE ATTIVE ED INSUSSISTENZE DEL PASSIVO DERIVANTI DALLA GESTIONE DEI RESIDUI*** | ***94.400.744,74*** | ***64.799.431,23*** |
| **E.23** | **SOPRAVVENIENZE PASSIVE ED INSUSSISTENZE DELL'ATTIVO DERIVANTI DALLA GESTIONE DEI RESID** | | |
| | **SOPRAVVENIENZE PASSIVE ED INSUSSISTENZE DELL'ATTIVO DERIVANTI DALLA GESTIONE DEI RESID** | | |
| | Prelievo dal Fondo svalutazione crediti contributivi | 1.929.461.417,16 | 13.361.156.692,62 |
| | Prelievo dal Fondo svalutazione crediti per prestazioni da recuperare | 30.353.908,09 | 30.759.167,11 |
| | Eliminazione residui attivi | -1.988.095.976,09 | -13.394.668.977,44 |
| | ***TOTALE SOPRAVVENIENZE PASSIVE ED INSUSSISTENZE DELL'ATTIVO DERIVANTI DALLA GESTIONE DEI RESIDUI*** | ***-28.280.650,84*** | ***-2.753.117,71*** |
| **TOTALE PROVENTI E ONERI STRAORDINARI (E)** | | **97.298.379,10** | **190.893.252,58** |
| **RISULTATO PRIMA DELLE IMPOSTE (A - B ± C ± D ± E)** | | **-3.581.140.173,63** | **-25.084.958.430,48** |
| ***F*** | ***IMPOSTE DELL'ESERCIZIO*** | | |
| **F.01** | **IMPOSTE DELL'ESERCIZIO** | | |
| | **SPESE IMPEGNATE NELL'ESERCIZIO** | | |
| | Imposte dell'esercizio | -129.981.731,00 | -115.025.963,00 |
| | **ASSEGNAZIONI AL FONDO IMPOSTE** | | |
| | Assegnazione al Fondo imposte | -24.409.380,55 | -28.078.749,28 |
| | Riassegnazione al Fondo imposte a seguito della rideterminazione del relativo prelievo | 0,00 | 0,00 |

INPS
Istituto Nazionale Previdenza Sociale

## GESTIONE PREVIDENZIALE C/TERZI
## CONSUNTIVO ECONOMICO

| Codice conto | Denominazione conto | 2021 | 2020 |
|---|---|---|---|
| | **PRELIEVI DAL FONDO IMPOSTE** | | |
| | Prelievi dal Fondo imposte | 24.409.380,55 | 5.940.572,28 |
| | Prelievo per eccedenza di accantonamento al Fondo imposte | 0,00 | 22.138.177,00 |
| | **TOTALE IMPOSTE DELL'ESERCIZIO** | **-129.981.731,00** | **-115.025.963,00** |
| | | | |
| **RISULTATO D'ESERCIZIO** | | **-3.711.121.904,63** | **-25.199.984.393,48** |
| ***G*** | ***RISULTATO D'ESERCIZIO*** | | |
| ***G.01*** | ***ASSEGNAZIONI E PRELIEVI DA RISERVE LEGALI E ALTRE RISERVE*** | | |
| | **ASSEGNAZIONI E PRELIEVI DA RISERVE LEGALI E ALTRE RISERVE** | | |
| | Prelievi da riserve legali | 10.706.276,00 | 4.338.815,00 |
| | Prelievi dal Fondo di riserva dei risultati di esercizio dei Fondi di solidarietà ex art. 26 del Decreto Legislativo n.148/2015 | 80.091.506,80 | 567.853.011,58 |
| | Assegnazione alle riserve legali | -3.380.272.862,12 | -3.016.327.031,36 |
| | Assegnazione al Fondo di riserva dei risultati di eserciziodei Fondi di solidarietà ex art. 26 del Decreto Legislativon. 148/2015 | -85.854.939,06 | -25.669.081,53 |
| | **TOTALE ASSEGNAZIONI E PRELIEVI DA RISERVE LEGALI E ALTRE RISERVE** | **-3.375.330.018,38** | **-2.469.804.286,31** |
| ***G.02*** | ***AVANZO/DISAVANZO ECONOMICO DI ESERCIZIO*** | | |
| | **AVANZO/DISAVANZO ECONOMICO DI ESERCIZIO** | **-7.086.451.923,01** | **-27.669.788.679,79** |

# Consuntivo
# Gestioni previdenziali e c/terzi

## *Stato patrimoniale*

INPS
Istituto Nazionale Previdenza Sociale

**GESTIONE PREVIDENZIALE E C/TERZI**
**STATO PATRIMONIALE**

**ATTIVITA'**

| Codice Conto | Denominazione conto | Consistenza al 31/12/ | Consistenza al 01/01/ |
|---|---|---|---|
| **B** | **IMMOBILIZZAZIONI** | | |
| **I** | **Immobilizzazioni Immateriali** | | |
| **4** | **Concessioni, licenze, marchi e diritti simili** | | |
| | Licenze d'uso (costi d'ingresso) | 147.921,82 | 200.151,66 |
| | Software delle strutture sociali | 10.437,96 | 10.437,96 |
| | Fondo ammortamento software delle strutture sociali | -10.437,96 | -10.437,96 |
| **6** | **Immobilizzazioni in corso e acconti** | | |
| | Costi pluriennali diversi da sostenere e relativi acconti | 127.688.043,29 | 124.311.153,42 |
| **8** | **Manutenzioni straordinarie e migliorie su beni di terzi** | | |
| | Spese di adattamento degli stabili strumentali di terzi | 8.050.540,62 | 9.380.531,32 |
| | **TOTALE** | **135.886.505,73** | **133.891.836,40** |
| **II** | **Immobilizzazioni Materiali** | | |
| **1** | **Terreni e fabbricati** | | |
| | Immobili da reddito | 1.998.754.851,17 | 2.117.712.176,09 |
| | Immobili strumentali | 660.338.002,55 | 627.277.344,17 |
| | Immobili destinati a istituzioni sanitarie ( Casa di riposodi Camogli) | 21.863,87 | 21.863,87 |
| | Fondo ammortamento immobili | -1.032.845.727,86 | -1.005.379.963,83 |
| | Immobili strumentali adibiti ad uffici attr buiti in pro-quota alla GIAS | -4.658.636,01 | -5.094.287,23 |
| | Immobili destinati a strutture sociali | 61.053.016,67 | 61.053.016,67 |
| **2** | **Impianti e macchinari** | | |
| | Mobili, arredi, macchine e attrezzi (Casa di riposo di Camogli) | 449.851,89 | 451.659,13 |
| | Mobili e macchinari degli uffici amministrativi | 2.458.375.347,61 | 2.315.038.748,51 |

INPS
Istituto Nazionale Previdenza Sociale

| GESTIONE PREVIDENZIALE E C/TERZI<br>STATO PATRIMONIALE | | | |
|---|---|---|---|
| ATTIVITA' | | | |
| **Codice Conto** | **Denominazione conto** | **Consistenza al 31/12/** | **Consistenza al 01/01/** |
| | Fondo ammortamento mobili, macchine, arredi e apparecchiature degli uffici | -2.171.174.754,26 | -2.124.862.871,85 |
| | Fondo ammortamento mobili, macchine, arredi e apparecchiature delle istituzioni sanitarie | -74.605,25 | -74.515,60 |
| | Mobili, macchine, arredi, suppellettili ed apparecchiature delle strutture sociali ex INPDAP | 7.319.764,46 | 7.338.869,78 |
| | Fondo ammortamento mobili, macchine, arredi, suppellettili ed apparecchiature delle strutture sociali ex INPDAP | -7.233.804,43 | -7.227.657,17 |
| | Macchine ed attrezzature per l'elaborazione automatica dei dati, relative alle strutture sociali | 162.319,95 | 162.319,95 |
| | Fondo ammortamento macchine ed attrezzature per l'elaborazione automatica dei dati, relative alle strutture sociali | -162.319,95 | -162.319,95 |
| | Automezzi delle strutture sociali | 276.835,83 | 311.189,00 |
| | Fondo ammortamento automezzi delle strutture sociali | -276.835,83 | -311.189,00 |
| **5** | **Immobilizzazioni in corso ed acconti** | | |
| | Costruzioni in corso | 13.484.200,00 | 14.000,00 |
| | Mobili, macchine, arredi ed apparecchiature delle istituzioni sanitarie in corso di acquisizione | 132.155,91 | 171.107,16 |
| | Mobili, macchine, arredi ed apparecchiature degli uffici incorso di acquisizione | 518.376.077,72 | 566.423.785,84 |
| | Mobili, macchine, arredi, suppellettili ed apparecchiature delle strutture sociali ex INPDAP in corso di acquisizione | 394.114,28 | 214.154,17 |
| **7** | **Altri beni** | | |
| | Manutenzione straordinaria degli stabili da reddito | 4.479.600,42 | 3.903.503,63 |
| | Manutenzione straordinaria e spese di adattamento degli stabili strumentali di proprietà (uffici e istituzioni sanitarie) | 112.956.778,11 | 119.632.690,19 |
| | Manutenzione straordinaria degli stabili destinati a strutture sociali | 4.201.179,52 | 3.372.400,86 |
| | **TOTALE** | **2.624.349.276,37** | **2.679.986.024,39** |
| **III** | **Immobilizzazioni Finanziarie** | | |

INPS
Istituto Nazionale Previdenza Sociale

**GESTIONE PREVIDENZIALE E C/TERZI**
**STATO PATRIMONIALE**

**ATTIVITA'**

| Codice Conto | Denominazione conto | Consistenza al 31/12/ | Consistenza al 01/01/ |
|---|---|---|---|
| **1** | **Partecipazioni in:** | | |
| **1e** | **altri enti** | | |
| | Titoli azionari | 24.799.442,98 | 21.187.441,79 |
| | Impieghi mobiliari da perfezionare | 2.765.626,69 | 2.765.626,69 |
| **2** | **Crediti** | | |
| **2c** | **verso lo Stato ed altri soggetti pubblici** | | |
| | Credito verso l'erario per versamenti di ritenute irpef nondovutil | 782.477.265,47 | 842.979.720,83 |
| | Fondo svalutazione crediti verso l'erario per versamenti diritenute irpef non dovuti | -116.251.652,78 | -116.251.652,78 |
| | Fondi presso la Tesoreria provinciale dello Stato ai sensi dell'art.1, comma 1223, della legge n. 296/2006 e del D.P.C.M. del 23 maggio 2007 | 2.823.928,37 | 5.295.866,80 |
| | Fondi presso la Tesoreria Provinciale dello Stato (c.s. n. 6066) a garanzia dell'APE - art. 1, commi 173 - 176 della Legge del 11 dicembre 2016, n. 232 | 74.612.767,18 | 74.647.271,24 |
| | Fondi presso la Tesoreria Provinciale dello Stato (c.s. n. 6167)a garanzia dell'Anticipo Tfs/Tfr - art. 23 del Decreto legge 28 gennaio 2019, n. 4 convertito, con modificazioni, dalla Legge 28 marzo 2019, n. 26 | 75.024.752,48 | 75.000.000,00 |
| **2d** | **verso altri** | | |
| | Mutui ad enti ed istituti vari | 586.401,63 | 586.401,63 |
| | Mutui ipotecari al personale art. 37, Regolamento del Fondodi previdenza | 220.629,39 | 253.100,47 |
| | Mutui ipotecari al personale art. 59 DPR 509/1979 | 963.475.022,70 | 966.829.682,57 |
| | Prestiti al personale art. 59 DPR n. 509/1979 | 357.671.647,63 | 371.399.367,70 |
| | Prestiti al personale concessi dal Fondo di previdenza del soppresso SCAU | 131.620,06 | 131.620,06 |
| | Mutui ipotecari al personale art. 59 DPR n. 509/1979 da perfezionare | 50.111.375,60 | 44.185.291,24 |
| | Prestiti al personale art. 59 DPR n. 509/1979 da perfezionare | 15.639.170,30 | 5.504.829,38 |
| | Anticipazioni ai sensi della L. 297/82 | 60.623.820,43 | 59.931.100,65 |

INPS
Istituto Nazionale Previdenza Sociale

| GESTIONE PREVIDENZIALE E C/TERZI<br>STATO PATRIMONIALE | | | |
|---|---|---|---|
| ATTIVITA' | | | |
| **Codice Conto** | **Denominazione conto** | **Consistenza al 31/12/** | **Consistenza al 01/01/** |
| | Prestiti concessi agli iscritti della gestione Mutualità | 164.172,54 | 614.404,28 |
| | Prestiti concessi dal Fondo credito al personale dipendenteda Poste italiane s.p.a. e società del gruppo | 69.890.066,13 | 85.930.029,95 |
| | Prestiti del Fondo credito da perfezionare | 0,60 | 20,00 |
| | Mutui concessi agli iscritti della gestione Credito | 2.622.700.499,70 | 2.860.479.355,25 |
| | Mutui concessi agli iscritti della gestione Credito da perfezionare | 42.311.113,41 | 2.884.412,05 |
| | Prestiti concessi agli iscritti della gestione Credito | 1.039.101.372,00 | 1.311.606.066,23 |
| | Prestiti concessi agli iscritti della gestione Credito da perfezionare | 13.841.878,35 | 15.399.843,67 |
| | Prestiti concessi agli iscritti della gestione per l'assistenza magistrale | 837.472,54 | 807.401,81 |
| | Prestiti concessi agli iscritti della gestione per l'assistenza magistrale da perfezionare | 12.456,57 | 0,00 |
| | Mutui concessi dalla Cassa per le pensioni ai dipendenti degli Enti locali alle Cooperative edilizie, agli Enti locali e ad altri Enti | 153.763.954,38 | 164.754.470,38 |
| | Mutui concessi dalla Cassa per le pensioni ai sanitari alleCooperative edilizie, agli Enti locali e ad altri Enti | 39.987.120,87 | 41.214.843,89 |
| | Mutui concessi dalla gestione unitaria delle prestazioni creditizie e sociali alle cooperative di iscritti | 7.004.383,36 | 7.004.383,36 |
| | Rate di prestiti della gestione unitaria delle prestazioni creditizie e sociali riscosse in eccedenza negli esercizi precedenti, da rimborsare | 13.660,50 | 20.499,76 |
| **3** | **Altri titoli** | | |
| | Titoli emessi o garantiti dallo Stato e assimilati | 54.607.569,10 | 61.958.211,10 |
| | Impieghi in titoli diversi da perfezionare | 25.715.923,00 | 25.715.923,00 |
| | Impieghi in titoli diversi | 8.000.000,00 | 8.000.000,00 |
| | Fondi immobiliari | 1.317.165.098,15 | 1.501.616.046,15 |
| **4** | **Crediti finanziari diversi** | | |

INPS
Istituto Nazionale Previdenza Sociale

**GESTIONE PREVIDENZIALE E C/TERZI**
**STATO PATRIMONIALE**

**ATTIVITA'**

| Codice Conto | Denominazione conto | Consistenza al 31/12/ | Consistenza al 01/01/ |
|---|---|---|---|
| | Depositi cauzionali | 1.089.019,38 | 1.100.636,62 |
| | Depositi delle Regioni per l'erogazione di prestazioni per loro conto | 8.681.406,41 | 8.681.406,41 |
| | Anticipazioni agli uffici comunali per erogazione indennitàDS | 128.206,10 | 128.206,10 |
| | Crediti diversi | 2.055.256.682,71 | 1.773.139.447,55 |
| | Fondo presunta insussistenza crediti verso EE.OO Legge n. 303/74 | -203.104,44 | -203.104,44 |
| | Anticipazione finanziaria ai pensionati delle prestazioni previdenziali corrisposte dall'Istituto tramite Poste Italiane S.p.A. (per anticipo della data di disponibilità) - art. 1Ordinanza della Presidenza del Consiglio dei ministri del 10 dicembre 2020, n. 723 | 4.745.350.261,13 | 4.744.702.857,42 |
| **5** | **Impieghi in oro** | | |
| | Lingotti d'oro | 11.981,28 | 11.981,28 |
| | **TOTALE** | **14.500.143.011,90** | **14.970.013.010,09** |
| | **TOTALE IMMOBILIZZAZIONI** | **17.260.378.794,00** | **17.783.890.870,88** |
| **C** | **ATTIVO CIRCOLANTE** | | |
| **I** | **Rimanenze** | | |
| **1** | **Materie prime, sussidiarie e di consumo** | | |
| | Materie prime, viveri e materiali di consumo (Casa di riposo di Camogli) | 1.522,44 | 1.522,44 |
| | Buoni pasto e buoni carburante | 2.913.197,00 | 2.913.197,00 |
| **6** | **Prestazioni in attesa di valori di copertura** | | |
| | Oneri sospesi per prestazioni istituzionali in attesa delladefinizione dei corrispettivi valori di copertura | 317.170.862,76 | 311.524.613,76 |
| | **TOTALE** | **320.085.582,20** | **314.439.333,20** |
| **II** | **Residui attivi** | | |

INPS
Istituto Nazionale Previdenza Sociale

| GESTIONE PREVIDENZIALE E C/TERZI<br>STATO PATRIMONIALE | | | |
|---|---|---|---|
| ATTIVITA' | | | |
| **Codice Conto** | **Denominazione conto** | **Consistenza al 31/12/** | **Consistenza al 01/01/** |
| **1** | **Crediti verso utenti, clienti, ecc.** | | |
| | Crediti per entrate derivanti dalla vendita di beni e dallaprestazione di servizi | 178.539.862,25 | 181.554.383,72 |
| **2** | **Crediti verso iscritti, soci e terzi** | | |
| | Crediti per aliquote contributive a carico dei datori di lavoro e/o degli iscritti | 116.103.172.064,11 | 113.675.935.894,08 |
| | Crediti per quote di partecipazione degli iscritti all'onere di specifiche gestioni | 6.010.946,66 | 7.599.038,80 |
| | Fondo svalutazione crediti contributivi | -93.821.749.189,65 | -88.642.311.661,69 |
| | Crediti per poste correttive e compensative di spese correnti | 2.748.339.166,38 | 2.399.292.779,77 |
| | Fondo svalutazione crediti per prestazioni da recuperare | -982.290.017,73 | -878.901.491,41 |
| | Crediti verso iscritti soci e terzi per entrate non classificabili in altre voci | 2.248.870.923,06 | 2.187.924.336,10 |
| | Crediti per alienazione di immobili e diritti reali | 70.852.526,91 | 70.852.526,91 |
| | Crediti per contributi riscossi per conto di altri Enti | 2.214.113.404,93 | 2.116.544.343,37 |
| **4** | **Crediti verso lo Stato ed altri soggetti pubblici** | | |
| | Crediti per trasferimenti da parte dello Stato | 40.714.825,85 | 18.774.984,07 |
| | Crediti per trasferimenti da parte delle Regioni | 578.696.147,34 | 578.696.147,34 |
| | Crediti per trasferimenti da parte di altri Enti del settore pubblico | 4.878.473.532,97 | 4.825.944.923,78 |
| | Crediti verso lo Stato e altri Enti per entrate aventi natura di partite di giro | 467.242.524,17 | 408.590.728,39 |
| **5** | **Crediti verso altri** | | |
| | Crediti per redditi e proventi patrimoniali | 161.836.874,77 | 161.332.456,03 |
| | Fondo svalutazione crediti verso locatari di immobili da reddito | -9.175.735,09 | -9.175.735,09 |
| | Crediti verso altri per entrate non classificabili in altrevoci | 85.932.411,21 | 84.002.277,51 |
| | Crediti per altre riscossioni | 82.271.775,44 | 77.619.169,50 |
| | Crediti per altre entrate aventi natura di partite di giro | 13.344.257,50 | 14.006.659,63 |

INPS
Istituto Nazionale Previdenza Sociale

| GESTIONE PREVIDENZIALE E C/TERZI<br>STATO PATRIMONIALE | | | |
|---|---|---|---|
| **ATTIVITA'** | | | |
| **Codice Conto** | **Denominazione conto** | **Consistenza al 31/12/** | **Consistenza al 01/01/** |
| | Residui attivi V/GIAS per trasferimenti alle gestioni SSN, c/terzi e fondo speciale di cui all'art 42 della L 289/2002 | 2.918.200,83 | 2.918.200,83 |
| | **TOTALE** | **35.068.114.501,91** | **37.281.199.961,64** |
| **III** | **Attività finanziarie che non costituiscono immobilizzazioni** | | |
| **3** | **Altre partecipazioni** | | |
| | Partecipazioni disponibili per la negoziazione | 225.000.000,00 | 225.000.000,00 |
| | **TOTALE** | **225.000.000,00** | **225.000.000,00** |
| **IV** | **Disponibilità liquide** | | |
| **1** | **Depositi bancari e postali** | | |
| | Banche | 411.342.630,43 | 458.747.546,72 |
| | Conti correnti postali | 168.239.480,09 | 245.635.582,69 |
| | Disponibilità varie | 409.582,27 | 457.635,78 |
| | Fondi in giro | 21.350.880,75 | 22.275.594,76 |
| **3** | **Denaro e valori in cassa** | | |
| | Rapporti di c/c tra le gestioni e la gestione per la produzione dei servizi | 0,00 | 0,00 |
| **4** | **Depositi presso le Tesorerie dello Stato** | | |
| | Tesoreria | 30.831.162.354,26 | 21.176.665.689,52 |
| | **TOTALE** | **31.432.504.927,80** | **21.903.782.049,47** |
| | **TOTALE ATTIVO CIRCOLANTE** | **67.045.705.011,91** | **59.724.421.344,31** |
| **D** | **RATEI E RISCONTI** | | |
| **I** | **Ratei e Risconti** | | |

| GESTIONE PREVIDENZIALE E C/TERZI<br>STATO PATRIMONIALE | | | |
|---|---|---|---|
| ATTIVITA' | | | |
| **Codice Conto** | **Denominazione conto** | **Consistenza al 31/12/** | **Consistenza al 01/01/** |
| **1** | **Ratei attivi** | | |
| | Ratei attivi | 28.205.245.302,28 | 26.650.415.603,49 |
| | **TOTALE** | **28.205.245.302,28** | **26.650.415.603,49** |
| | **TOTALE RATEI E RISCONTI** | **28.205.245.302,28** | **26.650.415.603,49** |
| | **TOTALE ATTIVO** | **112.511.329.108,19** | **104.158.727.818,68** |

INPS
Istituto Nazionale Previdenza Sociale

| GESTIONE PREVIDENZIALE E C/TERZI<br>STATO PATRIMONIALE | | | |
|---|---|---|---|
| PASSIVITA' | | | |
| Codice Conto | Denominazione conto | Consistenza al 31/12/ | Consistenza al 01/01/ |
| A | **PATRIMONIO NETTO** | | |
| II | **Riserve obbligatorie e derivanti da legge** | | |
| 1 | **Riserve obbligatorie e derivanti da legge** | | |
| | Riserve obbligatorie | 83.035.981.971,77 | 79.666.415.385,65 |
| | **TOTALE** | **83.035.981.971,77** | **79.666.415.385,65** |
| V | **Contributi per ripiano disavanzi** | | |
| 1 | **Contributi per ripiano disavanzi** | | |
| | Contributi per ripiano disavanzi | 25.198.340.216,00 | 25.198.340.216,00 |
| | Ripiano delle anticipazioni di bilancio | 61.786.618.449,73 | 61.786.618.449,73 |
| | **TOTALE** | **86.984.958.665,73** | **86.984.958.665,73** |
| VII | **Altre riserve distintamente indicate** | | |
| 1 | **Altre riserve distintamente indicate** | | |
| | Fondo di riserva dei risultati di esercizio dei Fondi di solidarietà ex art. 26 del Decreto Legislativo n. 148/2015 | 1.741.084.847,22 | 1.735.321.414,96 |
| | **TOTALE** | **1.741.084.847,22** | **1.735.321.414,96** |
| VIII | **Avanzi (Disavanzi) economici portati a nuovo** | | |
| 1 | **Avanzi (Disavanzi) economici portati a nuovo** | | |
| | Avanzi esercizi precedenti | 381.755.402.642,95 | 381.805.441.244,41 |
| | Disavanzo economico esercizi precedenti | -535.583.385.297,53 | -507.963.635.219,20 |
| | **TOTALE** | **-153.827.982.654,58** | **-126.158.193.974,79** |
| IX | **Avanzo (Disavanzo) economico d'esercizio** | | |
| 1 | **Avanzo (Disavanzo) economico d'esercizio** | | |
| | Disavanzo economico d'esercizio | -35.548.545.361,95 | -41.418.249.363,64 |
| | Avanzo di esercizio | 28.462.093.438,94 | 13.748.460.683,85 |

INPS
Istituto Nazionale Previdenza Sociale

**GESTIONE PREVIDENZIALE E C/TERZI**
**STATO PATRIMONIALE**

**PASSIVITA'**

| Codice Conto | Denominazione conto | Consistenza al 31/12/ | Consistenza al 01/01/ |
|---|---|---|---|
| | **TOTALE** | **-7.086.451.923,01** | **-27.669.788.679,79** |
| | **TOTALE PATRIMONIO NETTO** | **10.847.590.907,13** | **14.558.712.811,76** |
| **C** | **FONDI PER RISCHI ED ONERI** | | |
| **1** | **Fondi per Rischi ed oneri** | | |
| **2** | **per imposte** | | |
| | Fondo imposte e tasse | 11.442.605,91 | 11.442.605,91 |
| **3** | **per altri rischi e oneri futuri** | | |
| | Somme accantonate per la copertura degli oneri L. 336/70 e L. 824/71 | 4.198,02 | 8.476,24 |
| | Fondi speciali di previdenza trasferiti da Istituto Nazionale Assicurazioni (Ina SpA) Art. 70 della Legge 144/1999 | 53.655.536,87 | 53.655.595,65 |
| | Fondo accantonamento art. 39 L. 153/69 | 14.806.019,38 | 14.806.019,38 |
| | Fondo educazione orfani | 64.971.548,39 | 64.514.088,33 |
| | Fondo accantonamenti vari | 31.824.904,63 | 31.292.625,66 |
| | Fondo per la definizione dei rapporti con l'Inail | 1.446.079,32 | 1.446.079,32 |
| | Fondo accantonamento dei contributi derivanti dal concordato per adesione di cui all'art. 20 della Legge 724/1994 | 1.736.423,04 | 1.736.423,04 |
| | Fondo di accantonamento del plusvalore immobili e dell'eccedenza del relativo Fondo di ammortamento | 66.873.318,03 | 66.873.318,03 |
| | Fondo di accantonamento della quota parte dei proventi - Art. 44, c. 2 e 3, Legge 289/2002 Art. 44, c. 6, Legge 289/2002 | 10.562.154,97 | 10.562.154,97 |
| | Fondo oscillazione titoli | 37.838.963,59 | 31.664.837,98 |
| | Fondo di accantonamento di somme di pertinenza del fondo TFR ex art. 1, comma 755, della legge n. 296/2006 da utilizzare negli esercizi successivi | 1.197.005.998,63 | 1.549.953.177,99 |
| | Fondo di copertura oneri futuri di pertinenza del fondo speciale di previdenza per gli sportivi | 70.533.966,39 | 66.203.637,65 |

INPS
Istituto Nazionale Previdenza Sociale

| GESTIONE PREVIDENZIALE E C/TERZI<br>STATO PATRIMONIALE | | | |
|---|---|---|---|
| PASSIVITA' | | | |
| **Codice Conto** | **Denominazione conto** | **Consistenza al 31/12/** | **Consistenza al 01/01/** |
| | Fondo di garanzia a copertura dei rischi connessi con l'erogazione dei prestiti concessi o garantiti dall'Istituto agliiscritti della gestione unitaria delle prestazioni creditizie e sociali, dei piccoli prestiti agli iscritti della gestione ex Enam e dei mutui alle cooperative, agli Enti locali ead altri Enti | 898.341.513,24 | 907.698.339,88 |
| | Fondo di accantonamento a garanzia dei finanziamenti di cuiall'art. 1, comma 30, della legge 23 dicembre 2014, n. 190 | 30.022.912,07 | 30.022.979,46 |
| | Fondo di accantonamento degli interessi attivi sul c/c con la Gestione per la produzione dei servizi, per anticipazionialle Gestioni deficitarie, relativi ai Fondi di solidarieta' di cui agli articoli da 26 a 40, del Decreto Legislativo n. 148/2015 | 10.955.769,63 | 10.955.769,63 |
| | Fondo di accantonamento dei contributi dovuti dalle Societa' del Gruppo Ferrovie dello Stato italiane per il finanziamento delle prestazioni ordinarie, derivanti dal bilancio di chiusura del Fondo per il perseguimento di politiche attive asostegno del reddito e dell'occupazione per il personale delle Societa' del Gruppo Ferrovie dello Stato italiane, trasferito ai sensi del D.l. n. 86984/2015 | 6.548.399,50 | 6.548.399,50 |
| | Fondo di accantonamento dei contributi dovuti dalle Societa' del Gruppo Ferrovie dello Stato italiane per il finanziamento delle prestazioni solidaristiche straordinarie, derivanti dal bilancio di chiusura del Fondo per il perseguimento dipolitiche attive a sostegno del reddito e dell'occupazione per il personale delle Societa' del Gruppo Ferrovie dello Stato italiane, trasferito ai sensi del D.l. n. 86984/2015 | 76.954.772,15 | 84.842.983,51 |
| **4** | **Fondo rischi per il contenzioso giudiziario** | | |
| | Fondo rischi per il contenzioso giudiziario | 46.800.894,05 | 50.201.104,84 |
| **5** | **Fondo di accantonamento della dotazione iniziale a carico dello Stato - art. 1, commi 173 - 176 della Legge 11 dicembre2016, n. 232** | | |
| | Fondo di accantonamento della dotazione iniziale a carico dello Stato - art. 1, commi 173 - 176 della Legge 11 dicembre2016, n. 232 | 70.000.000,00 | 70.000.000,00 |
| **6** | **Fondo di accantonamento della Commissione di accesso al Fondo di Garanzia - art. 1, commi 173 della Legge 11 dicembre 2016, n. 232 - art. 13, comma 4 del Decreto del Presidente del Consiglio dei Ministri 4 settembre 2017, n. 150** | | |
| | Fondo di accantonamento della Commissione di accesso al Fondo di Garanzia - art. 1, comma 173 della Legge 11 dicembre 2016, n. 232 - art. 13, comma 4 del Decreto del Presidente del Consiglio dei Ministri 4 settembre 2017, n. 150 | 4.612.767,18 | 4.647.271,24 |

INPS
Istituto Nazionale Previdenza Sociale

| GESTIONE PREVIDENZIALE E C/TERZI<br>STATO PATRIMONIALE | | | |
|---|---|---|---|
| **PASSIVITA'** | | | |
| **Codice Conto** | **Denominazione conto** | **Consistenza al 31/12/** | **Consistenza al 01/01/** |
| **8** | **Fondo risparmio sui trattamenti pensionistici di importo elevato - art. 1, commi da 261 a 263 della Legge 30 dicembre 2018, n. 145** | | |
| | Fondo risparmio sui trattamenti pensionistici di importo elevato - art. 1, commi da 261 a 263 della Legge 30 dicembre 2018, n. 145 | 428.228.439,23 | 273.695.362,40 |
| **9** | **Fondo di accantonamento della dotazione inziale a garanzia dell'anticipo Tfs/Tfr - art. 23, comma 3, del Decreto legge 28 gennaio 2019, n. 4 convertito, con modificazioni, dalla Legge 28 marzo 2019, n. 26** | | |
| | Fondo di accantonamento della dotazione inziale a garanzia dellanticipo Tfs/Tfr - art. 23, comma 3, del Decreto legge 28 gennaio 2019, n. 4 convertito, con modificazioni, dalla Legge 28 marzo 2019, n. 26 | 75.000.000,00 | 75.000.000,00 |
| **10** | **Fondo di accantonamento delle commissioni di accesso a garanzia dellanticipo Tfs/Tfr - art. 23, comma 3, del Decreto legge 28 gennaio 2019, n. 4 convertito, con modificazioni, dalla Legge 28 marzo 2019, n. 26** | | |
| | Fondo di accantonamento delle commissioni di accesso a garanzia dellanticipo Tfs/Tfr - art. 23, comma 3, del Decreto legge 28 gennaio 2019, n. 4 convertito, con modificazioni, dalla Legge 28 marzo 2019, n. 26 | 24.752,48 | 0,00 |
| | **TOTALE** | **3.210.191.936,70** | **3.417.771.250,61** |
| | **TOTALE FONDO PER RISCHI E ONERI** | **3.210.191.936,70** | **3.417.771.250,61** |
| **D** | **TRATTAMENTO DI FINE RAPPORTO DI LAVORO SUBORDINATO** | | |
| **I** | **Trattamento di Fine Rapporto di Lavoro Subordinato** | | |
| **1** | **Trattamento di Fine Rapporto di Lavoro Subordinato** | | |
| | Fondo per il trattamento di fine rapporto a favore del personale dell'istituto | 149.429.877,16 | 135.702.947,33 |
| | Fondo per l'indennità di buonuscita del personale dell'istituto | 1.711.684.532,82 | 1.803.947.260,41 |
| | Fondo per il trattamento di fine rapporto dei portieri e pulitori stabili da reddito | 722.641,64 | 964.150,66 |
| | Fondo di accantonamento del Trattamento di fine rapporto datrasferire ai Fondi di Pensione Complementare per il personale dipendente aderente cessato dal servizio | 1.858.277,54 | 1.376.195,04 |
| | **TOTALE** | **1.863.695.329,16** | **1.941.990.553,44** |

INPS
Istituto Nazionale Previdenza Sociale

**GESTIONE PREVIDENZIALE E C/TERZI**
**STATO PATRIMONIALE**

**PASSIVITA'**

| Codice Conto | Denominazione conto | Consistenza al 31/12/ | Consistenza al 01/01/ |
|---|---|---|---|
| | **TOTALE TRATTAMENTI DI FINE RAPPORTO DI LAVORO SUBORDINATO** | **1.863.695.329,16** | **1.941.990.553,44** |
| **E** | **DEBITI** | | |
| **I** | **Debiti** | | |
| **5** | **Debiti verso fornitori** | | |
| | Debiti per spese per l'acquisto di beni di consumo e di servizi | 835.679.241,38 | 733.625.569,00 |
| | Debiti per l'acquisizione beni di uso durevole e opere immobiliari | 7.992.208,61 | 7.930.013,03 |
| | Debiti per l'acquisizione di immobilizzazioni tecniche | 213.324.116,72 | 193.751.420,07 |
| **6** | **Rappresentati da titoli di credito** | | |
| | Debiti per sottoscrizioni di partecipazioni e acquisto di valori mobiliari | 28.512.612,00 | 28.512.612,00 |
| **8** | **Debiti tributari** | | |
| | Debiti per oneri tributari | 11.963.140,00 | 10.355.461,12 |
| **9** | **Debiti verso istituti di previdenza e sicurezza sociale** | | |
| | Debiti verso Istituti di previdenza per trasferimenti passivi | 4.398.634,79 | 4.555.200,96 |
| | Debiti verso Istituti di previdenza per oneri finanziari | 3.850,58 | 3.850,58 |
| | Debiti verso Istituti di previdenza per spese aventi naturadi partite di giro | 2.717.997.797,68 | 2.577.537.347,85 |
| **10** | **Debiti verso iscritti, soci e terzi per prestazioni dovute** | | |
| | Debiti per le spese per prestazioni istituzionali | 5.466.521.956,79 | 5.103.503.454,21 |
| **11** | **Debiti verso lo Stato ed altri soggetti pubblici** | | |
| | Anticipazioni di tesoreria | 30.657.269.790,51 | 30.188.196.572,23 |
| | Anticipazioni Stato alle gestioni previdenziali Art. 35, commi 3 e 4, Legge 448/1998 | 32.137.366.804,39 | 20.052.057.000,39 |
| | Debiti per trasferimenti passivi allo Stato e ad altri soggetti pubblici | 2.529.529.828,27 | 2.408.473.119,75 |
| | Debiti per rimborsi | 68.747,50 | 68.747,50 |
| | Debiti verso lo Stato ed altri soggetti pubblici per spese aventi natura di partite di giro | 9.491.007.317,46 | 9.565.629.424,99 |
| | Debito verso regioni per assegni familiari | 8.681.406,41 | 8.681.406,41 |

INPS
Istituto Nazionale Previdenza Sociale

| GESTIONE PREVIDENZIALE E C/TERZI<br>STATO PATRIMONIALE | | | |
|---|---|---|---|
| PASSIVITA' | | | |
| **Codice Conto** | **Denominazione conto** | **Consistenza al 31/12/** | **Consistenza al 01/01/** |
| | Debito verso I.N.A.D.E.L. - Legge 303/74 | 0,00 | 2.518.443,78 |
| | Presunta insussistenza del debito per trasferimenti passiviallo Stato e ad altri soggetti pubblici | -999.664.415,51 | -998.651.422,31 |
| | Debiti verso altri Enti conseguenti alla regolazione dei rapporti finanziari in applicazione dell'art. 43-bis del Decreto Legge 30 dicembre 2008, n. 207, convertito dalla Legge 27febbraio 2009, n. 14, a chiusura delle operazioni SCIP 1 e SCIP 2. | 207.078.446,79 | 207.078.446,79 |
| **12** | **Debiti diversi** | | |
| | Debiti per spese per gli organi dell'ente | 5.140.621,14 | 7.405.193,22 |
| | Debiti per oneri per il personale in attività di servizio | 267.855.908,47 | 261.005.585,73 |
| | Debiti per oneri per il personale in quiescenza | 6.627.270,74 | 6.557.239,75 |
| | Debiti per altri trasferimenti passivi | 365.014.670,48 | 337.596.766,11 |
| | Debiti per oneri finanziari | 2.374.927.453,65 | 2.374.929.571,61 |
| | Debiti per poste correttive e compensative di entrate correnti | 644.938.874,18 | 646.750.580,67 |
| | Debiti per spese non classificabili in altre voci | 389.963.313,51 | 384.707.389,06 |
| | Debiti per le concessioni di crediti e anticipazioni | 120.985.573,60 | 118.924.633,43 |
| | Debiti per le indennità di anzianità e similari al personale cessato dal servizio | 766,41 | 766,41 |
| | Debiti per altre spese aventi natura di partite di giro | 2.128.033.120,33 | 1.938.159.460,94 |
| | Depositi cauzionali | 12.957.888,76 | 13.233.318,29 |
| | Debiti diversi | 2.730.674.486,95 | 2.567.081.887,08 |
| | Debiti verso le aziende per depositi ai sensi dell'art.1, comma 1223, della legge n.296/2006 e del D.P.C.M. del 23 maggio 2007 | 2.823.928,37 | 5.295.866,80 |
| | Anticipazioni ricevute per pagamenti di prestazioni per conto di altri Enti | 258.515.509,91 | 212.541.857,00 |
| | Debito per le anticipazioni ricevute per l'erogazione delleprestazioni di lavoro occasionale da Libretto Famiglia e daContratto di Lavoro Occasionale - art. 54-bis D.L. n. 50/2017 | 27.415.975,42 | 24.254.981,33 |
| | **TOTALE** | **92.653.606.846,29** | **78.992.271.765,78** |
| | **TOTALE DEBITI** | **92.653.606.846,29** | **78.992.271.765,78** |
| **F** | **RATEI E RISCONTI** | | |

INPS
Istituto Nazionale Previdenza Sociale

| GESTIONE PREVIDENZIALE E C/TERZI<br>STATO PATRIMONIALE | | | |
|---|---|---|---|
| PASSIVITA' | | | |
| Codice Conto | Denominazione conto | Consistenza al 31/12/ | Consistenza al 01/01/ |
| I | **Ratei e Risconti** | | |
| 1 | **Ratei passivi** | | |
| | Ratei passivi | 3.514.675.717,83 | 4.833.884.476,70 |
| 2 | **Risconti passivi** | | |
| | Risconti passivi | 6.277.299,39 | 6.276.070,00 |
| 4 | **Riserve tecniche** | | |
| | Riserve tecniche | 415.291.071,69 | 407.820.890,39 |
| | **TOTALE** | **3.936.244.088,91** | **5.247.981.437,09** |
| | **TOTALE RATEI E RISCONTI** | **3.936.244.088,91** | **5.247.981.437,09** |
| | **TOTALE PASSIVO** | **112.511.329.108,19** | **104.158.727.818,68** |

INPS
Istituto Nazionale Previdenza Sociale

## Bilancio per Missioni e Programmi

| | | ESERCIZIO FINANZIARIO 2021 | | ESERCIZIO FINANZIARIO 2020 | | VARIAZIONI ASSOLUTE | |
|---|---|---|---|---|---|---|---|
| | | COMPETENZA | CASSA | COMPETENZA | CASSA | COMPETENZA | CASSA |
| **Missione 1 - Politiche previdenziali (025)** | | | | | | | |
| **1.1 Programma - Pensioni lavoratori dipendenti del settore privato** | | | | | | | |
| Gruppo COFOG 10.1 | Malattia e invalidità | 6.805.137.650,24 | 6.797.126.022,56 | 6.774.113.018,77 | 6.764.638.759,02 | 31.024.631,47 | 32.487.263,54 |
| Gruppo COFOG 10 2 | Vecchiaia | 92.019.654.709,42 | 91.911.350.054,44 | 91.600.221.863,16 | 91.472.138.251,02 | 419.432.846,26 | 439.211.803,42 |
| Gruppo COFOG 10 3 | Superstiti | 22.730.615.647,58 | 22.703.861.520,32 | 22.627.005.373,27 | 22.595.365.495,95 | 103.610.274,31 | 108.496.024,37 |
| **Totale Programma 1.1** | | **121.555.408.007,24** | **121.412.337.597,32** | **121.001.340.255,20** | **120.832.142.505,99** | **554.067.752,04** | **580.195.091,33** |
| **1.2 Programma - Pensioni lavoratori dipendenti del settore pubblico** | | | | | | | |
| Gruppo COFOG 10.1 | Malattia e invalidità | 5.631.029.043,63 | 5.631.036.678,01 | 5.477.069.970,50 | 5.477.087.381,63 | 153.959.073,13 | 153.949.296,38 |
| Gruppo COFOG 10 2 | Vecchiaia | 50.096.741.146,77 | 50.096.809.066,37 | 48.727.036.289,19 | 48.727.191.188,31 | 1.369.704.857,58 | 1.369.617.878,06 |
| Gruppo COFOG 10 3 | Superstiti | 8.996.701.575,45 | 8.996.713.772,90 | 8.750.720.987,35 | 8.750.748.805,14 | 245.980.588,10 | 245.964.967,76 |
| **Totale Programma 1.2** | | **64.724.471.765,85** | **64.724.559.517,28** | **62.954.827.247,04** | **62.955.027.375,08** | **1.769.644.518,81** | **1.769.532.142,20** |
| **1.3 Programma - Pensioni lavoratori autonomi** | | | | | | | |
| Gruppo COFOG 10.1 | Malattia e invalidità | 1.003.987.170,49 | 1.003.139.896,15 | 962.059.649,47 | 960.901.942,39 | 41.927.521,02 | 42.237.953,76 |
| Gruppo COFOG 10 2 | Vecchiaia | 23.370.590.246,31 | 23.350.867.582,56 | 22.394.610.729,52 | 22.367.661.881,25 | 975.979.516,79 | 983.205.701,31 |
| Gruppo COFOG 10 3 | Superstiti | 3.513.955.096,70 | 3.510.989.636,53 | 3.367.208.773,17 | 3.363.156.798,36 | 146.746.323,53 | 147.832.838,17 |
| **Totale Programma 1.3** | | **27.888.532.513,50** | **27.864.997.115,24** | **26.723.879.152,16** | **26.691.720.622,00** | **1.164.653.361,34** | **1.173.276.493,24** |
| **1.4 Programma - Spesa pensionistica a carico dello Stato** | | | | | | | |
| Gruppo COFOG 10.1 | Malattia e invalidità | 3.644.899.847,11 | 3.643.780.369,07 | 3.552.634.460,17 | 3.551.311.434,78 | 92.265.386,94 | 92.468.934,29 |
| Gruppo COFOG 10 2 | Vecchiaia | 47.185.084.319,64 | 47.170.593.429,73 | 45.990.595.831,70 | 45.973.470.342,24 | 1.194.488.487,94 | 1.197.123.087,49 |
| Gruppo COFOG 10 3 | Superstiti | 9.918.346.618,32 | 9.915.299.018,98 | 9.667.344.044,08 | 9.663.742.135,70 | 251.002.574,24 | 251.556.883,28 |
| **Totale Programma 1.4** | | **60.748.330.785,07** | **60.729.672.817,78** | **59.210.574.335,95** | **59.188.523.912,72** | **1.537.756.449,12** | **1.541.148.905,06** |
| **1.5 Programma - TFR e TFS lavoratori dipendenti del settore pubblico** | | | | | | | |
| Gruppo COFOG 10 2 | Vecchiaia | 8.118.992.837,08 | 8.110.760.384,16 | 8.102.187.878,99 | 8.098.154.882,00 | 16.804.958,09 | 12.605.502,16 |
| **Totale Programma 1.5** | | **8.118.992.837,08** | **8.110.760.384,16** | **8.102.187.878,99** | **8.098.154.882,00** | **16.804.958,09** | **12.605.502,16** |
| **1.6 Programma - Altre spese di tipo previdenziale** | | | | | | | |
| Gruppo COFOG 10 2 | Vecchiaia | 1.084.101.204,01 | 901.222.658,87 | 1.007.839.751,37 | 895.084.486,38 | 76.261.452,64 | 6.138.172,49 |
| Gruppo COFOG 10 9 | Protezione sociale n.a.c. | 3.250,39 | 3.250,39 | 5.680,14 | 5.680,14 | -2.429,75 | -2.429,75 |
| **Totale Programma 1.6** | | **1.084.104.454,40** | **901.225.909,26** | **1.007.845.431,51** | **895.090.166,52** | **76.259.022,89** | **6.135.742,74** |
| **Totale Missione 1 - Politiche previdenziali (025)** | | **284.119.840.363,14** | **283.743.553.341,04** | **279.000.654.300,85** | **278.660.659.464,31** | **5.119.186.062,29** | **5.082.893.876,73** |

INPS
Istituto Nazionale Previdenza Sociale

## Bilancio per Missioni e Programmi

| | | ESERCIZIO FINANZIARIO 2021 | | ESERCIZIO FINANZIARIO 2020 | | VARIAZIONI ASSOLUTE | |
|---|---|---|---|---|---|---|---|
| | | COMPETENZA | CASSA | COMPETENZA | CASSA | COMPETENZA | CASSA |
| **Missione 2 - Diritti sociali, politiche sociali e famiglia (024)** | | | | | | | |
| **2.1 Programma - Assegni ed indennità di accompagnamento agli invalidi civi** | | | | | | | |
| Gruppo COFOG 10.1 | Malattia e invalidità | 18.143.974.245,80 | 18.127.844.840,07 | 18.107.483.305,40 | 18.079.926.650,36 | 36.490.940,40 | 47.918.189,71 |
| **Totale Programma 2.1** | | **18.143.974.245,80** | **18.127.844.840,07** | **18.107.483.305,40** | **18.079.926.650,36** | **36.490.940,40** | **47.918.189,71** |
| **2.2 Programma - Assegni sociali** | | | | | | | |
| Gruppo COFOG 10 2 | Vecchiaia | 4.719.284.141,00 | 4.717.285.467,97 | 4.604.379.117,14 | 4.602.121.311,74 | 114.905.023,86 | 115.164.156,23 |
| **Totale Programma 2.2** | | **4.719.284.141,00** | **4.717.285.467,97** | **4.604.379.117,14** | **4.602.121.311,74** | **114.905.023,86** | **115.164.156,23** |
| **2.3 Programma - Sostegno alla famiglia** | | | | | | | |
| Gruppo COFOG 10.4 | Famiglia | 18.570.493.096,68 | 18.572.040.277,52 | 16.358.464.734,83 | 16.357.085.272,28 | 2.212.028.361,85 | 2.214.955.005,24 |
| **Totale Programma 2.3** | | **18.570.493.096,68** | **18.572.040.277,52** | **16.358.464.734,83** | **16.357.085.272,28** | **2.212.028.361,85** | **2.214.955.005,24** |
| **2.4 Programma - Sostegno della Maternità e congedi parentali** | | | | | | | |
| Gruppo COFOG 10.4 | Famiglia | 2.694.107.733,73 | 2.694.447.388,04 | 2.474.239.571,65 | 2.475.092.965,03 | 219.868.162,08 | 219.354.423,01 |
| **Totale Programma 2.4** | | **2.694.107.733,73** | **2.694.447.388,04** | **2.474.239.571,65** | **2.475.092.965,03** | **219.868.162,08** | **219.354.423,01** |
| **2.5 Programma - Prestazioni creditizie e sociali** | | | | | | | |
| Gruppo COFOG 10.4 | Famiglia | 11.930.800.744,03 | 11.747.019.786,01 | 11.643.573.591,69 | 11.466.989.047,70 | 287.227.152,34 | 280.030.738,31 |
| Gruppo COFOG 10 9 | Protezione sociale n.a.c. | 59.256,79 | 59.256,79 | 425.769,42 | 425.769,42 | -366.512,63 | -366.512,63 |
| **Totale Programma 2.5** | | **11.930.860.000,82** | **11.747.079.042,80** | **11.643.999.361,11** | **11.467.414.817,12** | **286.860.639,71** | **279.664.225,68** |
| **Totale Missione 2 - Diritti sociali, politiche sociali e famiglia (024)** | | **56.058.719.218,03** | **55.858.697.016,40** | **53.188.566.090,13** | **52.981.641.016,53** | **2.870.153.127,90** | **2.877.055.999,87** |
| **Missione 3 - Politiche per il lavoro (026)** | | | | | | | |
| **3.1 Programma - Disoccupazione e Mobilità** | | | | | | | |
| Gruppo COFOG 10 5 | Disoccupazione | 15.367.235.892,01 | 15.342.130.855,82 | 19.486.057.476,10 | 19.465.117.602,51 | -4.118.821.584,09 | -4.122.986.746,69 |
| **Totale Programma 3.1** | | **15.367.235.892,01** | **15.342.130.855,82** | **19.486.057.476,10** | **19.465.117.602,51** | **-4.118.821.584,09** | **-4.122.986.746,69** |
| **3.2 Programma - Integrazioni salariali (CIGO e CIGS)** | | | | | | | |
| Gruppo COFOG 10 5 | Disoccupazione | 7.244.264.234,17 | 7.217.690.745,87 | 11.644.296.206,52 | 11.636.244.255,07 | -4.400.031.972,35 | -4.418.553.509,20 |
| **Totale Programma 3.2** | | **7.244.264.234,17** | **7.217.690.745,87** | **11.644.296.206,52** | **11.636.244.255,07** | **-4.400.031.972,35** | **-4.418.553.509,20** |
| **3.3 Programma - Malattia** | | | | | | | |
| Gruppo COFOG 10.1 | Malattia e invalidità | 2.139.102.085,13 | 2.063.586.644,93 | 1.949.403.564,12 | 1.782.543.460,72 | 189.698.521,01 | 281.043.184,21 |

INPS
Istituto Nazionale Previdenza Sociale

| Bilancio per Missioni e Programmi | | | | | | | |
|---|---|---|---|---|---|---|---|
| | | ESERCIZIO FINANZIARIO 2021 | | ESERCIZIO FINANZIARIO 2020 | | VARIAZIONI ASSOLUTE | |
| | | COMPETENZA | CASSA | COMPETENZA | CASSA | COMPETENZA | CASSA |
| **Totale Programma 3.3** | | **2.139.102.085,13** | **2.063.586.644,93** | **1.949.403.564,12** | **1.782.543.460,72** | **189.698.521,01** | **281.043.184,21** |
| **3.4 Programma - Incentivi all'occupazione** | | | | | | | |
| Gruppo COFOG 4.1 | Affari generali economici, commerciali e del lavoro | 14.839.805.574,26 | 14.841.617.430,75 | 9.224.970.860,27 | 9.201.732.510,44 | 5.614.834.713,99 | 5.639.884.920,31 |
| **Totale Programma 3.4** | | **14.839.805.574,26** | **14.841.617.430,75** | **9.224.970.860,27** | **9.201.732.510,44** | **5.614.834.713,99** | **5.639.884.920,31** |
| **3.5 Programma - TFR e crediti da lavoro da imprese insolventi** | | | | | | | |
| Gruppo COFOG 10 5 | Disoccupazione | 6.817.516.650,58 | 6.817.563.787,39 | 6.386.725.490,68 | 6.388.789.278,09 | 430.791.159,90 | 428.774.509,30 |
| **Totale Programma 3.5** | | **6.817.516.650,58** | **6.817.563.787,39** | **6.386.725.490,68** | **6.388.789.278,09** | **430.791.159,90** | **428.774.509,30** |
| **3.6 Programma - Prestazioni di agevolazione all'esodo** | | | | | | | |
| Gruppo COFOG 10 5 | Disoccupazione | 1.586.174.473,61 | 1.586.773.481,81 | 1.589.290.728,41 | 1.588.829.769,49 | -3.116.254,80 | -2.056.287,68 |
| **Totale Programma 3.6** | | **1.586.174.473,61** | **1.586.773.481,81** | **1.589.290.728,41** | **1.588.829.769,49** | **-3.116.254,80** | **-2.056.287,68** |
| **3.7 Programma - Interventi per il reinserimento e ricollocazione** | | | | | | | |
| Gruppo COFOG 10 5 | Disoccupazione | 963.530.430,09 | 885.814.891,91 | 835.438.667,81 | 898.301.771,18 | 128.091.762,28 | -12.486.879,27 |
| **Totale Programma 3.7** | | **963.530.430,09** | **885.814.891,91** | **835.438.667,81** | **898.301.771,18** | **128.091.762,28** | **-12.486.879,27** |
| **Totale Missione 3 - Politiche per il lavoro (026)** | | **48.957.629.339,85** | **48.755.177.838,48** | **51.116.182.993,91** | **50.961.558.647,50** | **-2.158.553.654,06** | **-2.206.380.809,02** |
| | | | | | | | |
| **Missione 4 - Servizi istituzionali e generali delle pubbliche amminis** | | | | | | | |
| | | | | | | | |
| **4.1 Programma - Indirizzo politico-amministrativo** | | | | | | | |
| Gruppo COFOG 10 9 | Protezione sociale n.a.c. | 2.873.320,06 | 3.484.568,73 | 3.505.917,70 | 1.539.488,59 | -632.597,64 | 1.945.080,14 |
| **Totale Programma 4.1** | | **2.873.320,06** | **3.484.568,73** | **3.505.917,70** | **1.539.488,59** | **-632.597,64** | **1.945.080,14** |
| **4.2 Programma - Sistemi informativi** | | | | | | | |
| Gruppo COFOG 10 9 | Protezione sociale n.a.c. | 462.918.643,96 | 359.439.529,32 | 381.409.658,75 | 298.305.839,79 | 81.508.985,21 | 61.133.689,53 |
| **Totale Programma 4.2** | | **462.918.643,96** | **359.439.529,32** | **381.409.658,75** | **298.305.839,79** | **81.508.985,21** | **61.133.689,53** |
| **4.3 Programma - Risorse umane** | | | | | | | |
| Gruppo COFOG 10 9 | Protezione sociale n.a.c. | 2.219.752.989,50 | 2.179.435.432,70 | 2.230.545.293,70 | 2.185.258.744,39 | -10.792.304,20 | -5.823.311,69 |
| **Totale Programma 4.3** | | **2.219.752.989,50** | **2.179.435.432,70** | **2.230.545.293,70** | **2.185.258.744,39** | **-10.792.304,20** | **-5.823.311,69** |
| **4.4 Programma - Acquisizione Beni e servizi** | | | | | | | |
| Gruppo COFOG 10 9 | Protezione sociale n.a.c. | 425.749.855,98 | 386.642.342,39 | 425.555.807,81 | 326.083.545,28 | 194.048,17 | 60.558.797,11 |
| **Totale Programma 4.4** | | **425.749.855,98** | **386.642.342,39** | **425.555.807,81** | **326.083.545,28** | **194.048,17** | **60.558.797,11** |

INPS
Istituto Nazionale Previdenza Sociale

| Bilancio per Missioni e Programmi | | | | | | | |
|---|---|---|---|---|---|---|---|
| | | ESERCIZIO FINANZIARIO 2021 | | ESERCIZIO FINANZIARIO 2020 | | VARIAZIONI ASSOLUTE | |
| | | COMPETENZA | CASSA | COMPETENZA | CASSA | COMPETENZA | CASSA |
| **4.5 Programma - Valorizzazione patrimonio da reddito** | | | | | | | |
| Gruppo COFOG 10 9 | Protezione sociale n.a.c. | 232.225.631,88 | 211.500.474,83 | 218.871.847,41 | 212.984.598,66 | 13.353.784,47 | -1.484.123,83 |
| **Totale Programma 4.5** | | **232.225.631,88** | **211.500.474,83** | **218.871.847,41** | **212.984.598,66** | **13.353.784,47** | **-1.484.123,83** |
| **4.6 Programma - Politiche di efficientamento e razionalizzazione delle risor** | | | | | | | |
| Gruppo COFOG 10 9 | Protezione sociale n.a.c. | 2.284.512,57 | 1.657.796,78 | 1.027.498,16 | 37.576,53 | 1.257.014,41 | 1.620.220,25 |
| **Totale Programma 4.6** | | **2.284.512,57** | **1.657.796,78** | **1.027.498,16** | **37.576,53** | **1.257.014,41** | **1.620.220,25** |
| **4.7 Programma - Trasferimenti allo Stato delle economie di spesa** | | | | | | | |
| Gruppo COFOG 10 9 | Protezione sociale n.a.c. | 797.975.444,14 | 797.975.444,14 | 797.975.444,14 | 797.975.444,14 | 0,00 | 0,00 |
| **Totale Programma 4.7** | | **797.975.444,14** | **797.975.444,14** | **797.975.444,14** | **797.975.444,14** | **0,00** | **0,00** |
| **4.8 Programma - Interventi per servizi istituzionali** | | | | | | | |
| Gruppo COFOG 10 9 | Protezione sociale n.a.c. | 688.250.483,12 | 673.887.955,99 | 742.722.606,65 | 748.105.964,53 | -54.472.123,53 | -74.218.008,54 |
| **Totale Programma 4.8** | | **688.250.483,12** | **673.887.955,99** | **742.722.606,65** | **748.105.964,53** | **-54.472.123,53** | **-74.218.008,54** |
| **Totale Missione 4 - Servizi istituzionali e generali delle pubbliche amminis** | | **4.832.030.881,21** | **4.614.023.544,88** | **4.801.614.074,32** | **4.570.291.201,91** | **30.416.806,89** | **43.732.342,97** |
| | | | | | | | |
| **Missione 5 - Servizi per conto terzi e partite di giro** | | | | | | | |
| | | | | | | | |
| **5.1 Programma - Riversamento ritenute fiscali e previdenziali** | | | | | | | |
| Gruppo COFOG 10 9 | Protezione sociale n.a.c. | 63.587.331.551,11 | 63.659.380.556,20 | 62.349.040.953,32 | 61.978.473.061,32 | 1.238.290.597,79 | 1.680.907.494,88 |
| **Totale Programma 5.1** | | **63.587.331.551,11** | **63.659.380.556,20** | **62.349.040.953,32** | **61.978.473.061,32** | **1.238.290.597,79** | **1.680.907.494,88** |
| **5.2 Programma - Pagamenti da rapporti con Enti ed Organizzazioni** | | | | | | | |
| Gruppo COFOG 10 9 | Protezione sociale n.a.c. | 603.333.779,28 | 603.163.686,20 | 624.966.391,66 | 624.962.196,85 | -21.632.612,38 | -21.798.510,65 |
| **Totale Programma 5.2** | | **603.333.779,28** | **603.163.686,20** | **624.966.391,66** | **624.962.196,85** | **-21.632.612,38** | **-21.798.510,65** |
| **5.3 Programma - Fondo di Tesoreria TFR** | | | | | | | |
| Gruppo COFOG 10 9 | Protezione sociale n.a.c. | 1.100.936.541,82 | 1.100.936.541,82 | 1.611.286.257,74 | 1.611.286.257,74 | -510.349.715,92 | -510.349.715,92 |
| **Totale Programma 5.3** | | **1.100.936.541,82** | **1.100.936.541,82** | **1.611.286.257,74** | **1.611.286.257,74** | **-510.349.715,92** | **-510.349.715,92** |
| **5.4 Programma - Servizi per conto terzi** | | | | | | | |
| Gruppo COFOG 10 9 | Protezione sociale n.a.c. | 10.402.774.611,77 | 10.052.525.283,09 | 10.425.117.361,27 | 10.596.258.999,15 | -22.342.749,50 | -543.733.716,06 |
| **Totale Programma 5.4** | | **10.402.774.611,77** | **10.052.525.283,09** | **10.425.117.361,27** | **10.596.258.999,15** | **-22.342.749,50** | **-543.733.716,06** |
| **Totale Missione 5 - Servizi per conto terzi e partite di giro** | | **75.694.376.483,98** | **75.416.006.067,31** | **75.010.410.963,99** | **74.810.980.515,06** | **683.965.519,99** | **605.025.552,25** |

INPS
Istituto Nazionale Previdenza Sociale

## Bilancio per Missioni e Programmi

| | | ESERCIZIO FINANZIARIO 2021 | | ESERCIZIO FINANZIARIO 2020 | | VARIAZIONI ASSOLUTE | |
|---|---|---|---|---|---|---|---|
| | | COMPETENZA | CASSA | COMPETENZA | CASSA | COMPETENZA | CASSA |
| **Missione 6 - Fondi da ripartire** | | | | | | | |
| **6.1 Programma - Fondi di riserva** | | | | | | | |
| Gruppo COFOG 10 9 | Protezione sociale n.a.c. | 0,00 | 0,00 | 0,00 | 0,00 | 0,00 | 0,00 |
| **Totale Programma 6.1** | | **0,00** | **0,00** | **0,00** | **0,00** | **0,00** | **0,00** |
| **6.2 Programma - Fondi da assegnare** | | | | | | | |
| Gruppo COFOG 10 9 | Protezione sociale n.a.c. | 0,00 | 0,00 | 0,00 | 0,00 | 0,00 | 0,00 |
| **Totale Programma 6.2** | | **0,00** | **0,00** | **0,00** | **0,00** | **0,00** | **0,00** |
| **Totale Missione 6 - Fondi da ripartire** | | **0,00** | **0,00** | **0,00** | **0,00** | **0,00** | **0,00** |
| **Missione 7 - Debiti di finanziamento** | | | | | | | |
| **7.1 Programma - Anticipazioni da bilancio dello Stato** | | | | | | | |
| Gruppo COFOG 10 9 | Protezione sociale n.a.c. | 12.085.309.804,00 | 0,00 | 8.354.199.804,00 | 0,00 | 3.731.110.000,00 | 0,00 |
| **Totale Programma 7.1** | | **12.085.309.804,00** | **0,00** | **8.354.199.804,00** | **0,00** | **3.731.110.000,00** | **0,00** |
| **7.2 Programma - Anticipazione da Tesoreria dello Stato e altre anticipazioni** | | | | | | | |
| Gruppo COFOG 10 9 | Protezione sociale n.a.c. | 2.368.228.077,37 | 61.938.790,19 | 8.012.384.789,53 | 8.012.384.789,53 | -5.644.156.712,16 | -7.950.445.999,34 |
| **Totale Programma 7.2** | | **2.368.228.077,37** | **61.938.790,19** | **8.012.384.789,53** | **8.012.384.789,53** | **-5.644.156.712,16** | **-7.950.445.999,34** |
| **Totale Missione 7 - Debiti di finanziamento** | | **14.453.537.881,37** | **61.938.790,19** | **16.366.584.593,53** | **8.012.384.789,53** | **-1.913.046.712,16** | **-7.950.445.999,34** |
| **Totale Complessivo Uscite** | | **484.116.134.167,58** | **468.449.396.598,30** | **479.484.013.016,73** | **469.997.515.634,84** | **4.632.121.150,85** | **-1.548.119.036,54** |

INPS
Istituto Nazionale Previdenza Sociale

# Consuntivo 2021

## DPR n. 132 / 2013

**Rendiconto finanziario decisionale integrato con le Missioni e i Programmi**

INPS
Istituto Nazionale Previdenza Sociale

## Rendiconto finanziario decisionale 2021

| | | | Anno Finanziario 2021 | | | | |
|---|---|---|---|---|---|---|---|
| | | | | Competenza | | Cassa | |
| Livello | Descrizione | Codice | Residui | Previsioni Definitive | Accertamenti | Previsioni Definitive | Riscossioni |
| | *Avanzo di amministrazione* | | | **92.537.281.450,73** | **88.414.697.298,99** | | |
| | *Fondo iniziale di cassa* | | | | | **30.237.661.691,50** | **21.903.782.049,47** |
| **Parte I - Entrate** | | | | | | | |
| I | Entrate correnti di natura tributaria, contributiva e perequativa | E.1.00.00 00.000 | 112.682.611.689,57 | 230.713.614.709,91 | 236.767.557.876,45 | 219.950.759.273,04 | 232.386.414.006,83 |
| II | Contribu i sociali e premi | E.1.02.00 00.000 | 112.682.611.689,57 | 230.713.614.709,91 | 236.767.557.876,45 | 219.950.759.273,04 | 232.386.414.006,83 |
| III | Contribu i sociali e premi a carico del datore di lavoro e dei lavoratori | E.1.02.01 00.000 | 112.682.611.689,57 | 230.713.614.709,91 | 236.759.716.215,99 | 219.950.759.273,04 | 232.378.572.346,37 |
| IV | **Contributi sociali a copertura di trattamenti pensionistici a carico del datore di lavoro e dei lavoratori** | **E.1.02.01.01.000** | **99.073.381.189,82** | **190.066.434.622,91** | **194.773.229.400,40** | **180.450.555.891,34** | **190.804.529.951,30** |
| | Aliquote contributive a carico dei datori di lavoro e/o degli iscritti | E1101 | 99.073.381.189,82 | 190.066.434.622,91 | 194.773.065.541,78 | 180.450.555.891,34 | 190.804.366.092,68 |
| | Quote di partecipazione degli iscritti all'onere di specifiche gestioni | E1102 | - | | 163.858,62 | - | 163.858,62 |
| IV | **Contributi sociali a copertura di altri trattamenti previdenziali a carico del datore di lavoro e dei lavoratori** | **E.1.02.01.02.000** | **13.604.352.896,28** | **39.520.345.101,43** | **40.771.880.682,44** | **38.373.368.396,13** | **40.359.554.684,80** |
| | Aliquote contributive a carico dei datori di lavoro e/o degli iscritti | E1101 | 13.604.352.896,28 | 39.520.345.101,43 | 40.771.880.682,44 | 38.373.368.396,13 | 40.359.554.684,80 |
| IV | **Quote di partecipazione a carico degli iscritti (escluse entrate derivanti dal divieto di cumulo)** | **E.1.02.01.04.000** | **4.877.603,47** | **1.126.834.985,57** | **1.214.606.133,15** | **1.126.834.985,57** | **1.214.487.710,27** |
| | Quote di partecipazione degli iscritti all'onere di specifiche gestioni | E1102 | 4 877.603,47 | 1.126.834.985,57 | 1.214.606.133,15 | 1.126.834.985,57 | 1.214.487.710,27 |
| III | Contribu i sociali a copertura di trattamenti pensionistici a carico delle persone non occupate | E.1.02.02 00.000 | - | - | 7.841.660,46 | - | 7.841.660,46 |
| IV | **Contributi sociali a copertura di trattamenti pensionistici a carico delle persone non occupate** | **E.1.02.02.01.000** | **-** | **-** | **7.841.660,46** | **-** | **7.841.660,46** |
| | Quote di partecipazione degli iscritti all'onere di specifiche gestioni | E1102 | - | | 7.841.660,46 | - | 7.841.660,46 |
| I | Trasferimenti correnti | E.2.00.00 00.000 | 24.809.796.065,54 | 147.772.731.933,86 | 144.975.189.970,86 | 145.615.897.860,09 | 142.439.422.706,24 |
| II | Trasferimenti correnti | E.2.01.00 00.000 | 24.809.796.065,54 | 147.772.731.933,86 | 144.975.189.970,86 | 145.615.897.860,09 | 142.439.422.706,24 |
| III | Trasferimenti correnti da Amministrazioni pubbliche | E.2.01.01 00.000 | 24.809.796.065,54 | 147.752.731.933,86 | 144.945.250.692,78 | 145.595.897.860,09 | 142.409.483.428,16 |
| IV | **Trasferimenti correnti da Amministrazioni Centrali** | **E.2.01.01.01.000** | **19.347.805.503,61** | **147.666.679.792,10** | **144.789.038.581,61** | **145.564.307.893,86** | **142.305.957.701,87** |
| | Trasferimenti da parte dello Stato | E1203 | 19.183.887.921,73 | 147.666.579.792,10 | 144.788.992.174,21 | 145.564.207.893,86 | 142.305.911.294,47 |
| | Trasferimenti da parte di altri Enti del settore pubblico | E1206 | 163.917.581,88 | 100.000,00 | 46.407,40 | 100.000,00 | 46.407,40 |
| IV | **Trasferimenti correnti da Amministrazioni Locali** | **E.2.01.01.02.000** | **657.465.400,87** | **2.270.000,00** | **1.097.152,28** | **3.531.966,23** | **840.000,16** |
| | Trasferimenti da parte delle Regioni | E1204 | 654.935.853,89 | - | - | 1.251.114,33 | - |
| | Trasferimenti da parte dei Comuni e delle Province | E1205 | - | | - | - | - |
| | Trasferimenti da parte di altri Enti del settore pubblico | E1206 | 2 529.546,98 | 2.270.000,00 | 1.097.152,28 | 2.280.851,90 | 840.000,16 |

INPS
Istituto Nazionale Previdenza Sociale

**Rendiconto finanziario decisionale 2021**

| | | | Anno Finanziario 2021 | | | | |
|---|---|---|---|---|---|---|---|
| | | | | Competenza | | Cassa | |
| Livello | Descrizione | Codice | Residui | Previsioni Definitive | Accertamenti | Previsioni Definitive | Riscossioni |
| | | | | | | | |
| IV | **Trasferimenti correnti da Enti di Previdenza** | **E.2.01.01.03.000** | **4.804.525.161,06** | **83.782.141,76** | **155.114.958,89** | **28.058.000,00** | **102.685.726,13** |
| | Trasferimenti da parte di altri Enti del settore pubblico | E1206 | 4.804.525.161,06 | 83.782.141,76 | 155.114.958,89 | 28.058.000,00 | 102.685.726,13 |
| III | Trasferimenti correnti da Famiglie | E.2.01.02 00.000 | - | 20.000.000,00 | 29.939.278,08 | 20.000.000,00 | 29.939.278,08 |
| IV | **Trasferimenti correnti da famiglie** | **E.2.01.02.01.000** | **-** | **20.000.000,00** | **29.939.278,08** | **20.000.000,00** | **29.939.278,08** |
| | Entrate non classificabili in altre voci | E1310 | - | 20.000.000,00 | 29.939.278,08 | 20.000.000,00 | 29.939.278,08 |
| III | Trasferimenti correnti dall'Unione Europea e dal Resto del Mondo | E.2.01.05 00.000 | - | - | - | - | - |
| IV | **Trasferimenti correnti dall'Unione Europea** | **E.2.01.05.01.000** | **-** | **-** | **-** | **-** | **-** |
| | Poste correttive e compensative di spese correnti | E1309 | - | | - | - | - |
| I | Entrate extratributarie | E.3.00.00 00.000 | 7.860.835.767,06 | 3.535.451.806,91 | 4.639.017.727,31 | 3.536.003.551,29 | 3.543.947.859,05 |
| II | Vendita di beni e servizi e proventi derivanti dalla gestione dei beni | E.3.01.00 00.000 | 273.100.570,18 | 120.580.592,22 | 116.205.090,35 | 155.078.243,50 | 120.412.814,87 |
| III | Vendita di beni | E.3.01.01 00.000 | - | - | 1 514,45 | - | 1.514,45 |
| IV | **Vendita di beni** | **E.3.01.01.01.000** | **-** | **-** | **1.514,45** | **-** | **1.514,45** |
| | Entrate derivan i dalla vendita di beni e dalla prestazionedi servizi | E1307 | - | | 1 514,45 | - | 1.514,45 |
| III | Entrate dalla vendita e dall'erogazione di servizi | E.3.01.02 00.000 | 180.781.619,72 | 80.911.592,22 | 87.427.655,28 | 115.409.243,50 | 89.669.412,75 |
| IV | **Entrate dalla vendita di servizi** | **E.3.01.02.01.000** | **180.781.619,72** | **80.911.592,22** | **87.427.655,28** | **115.409.243,50** | **89.669.412,75** |
| | Entrate derivan i dalla vendita di beni e dalla prestazionedi servizi | E1307 | 180.781.619,72 | 80.911.592,22 | 87.427.655,28 | 115.409.243,50 | 89.669.412,75 |
| III | Proventi derivanti dalla gestione dei beni | E.3.01.03 00.000 | 92 318.950,46 | 39.669.000,00 | 28.775.920,62 | 39.669.000,00 | 30.741.887,67 |
| IV | **Fitti, noleggi e locazioni** | **E.3.01.03.02.000** | **92.318.950,46** | **39.669.000,00** | **28.775.920,62** | **39.669.000,00** | **30.741.887,67** |
| | Redditi e proventi patrimoniali | E1308 | 92 318.950,46 | 39.669.000,00 | 28.775.920,62 | 39.669.000,00 | 30.741.887,67 |
| II | Proventi derivanti dall'attività di controllo e repressione delle irregolarità e degli illeciti | E.3.02.00 00.000 | 2.162.868.390,75 | 370.164.687,54 | 443.826.116,88 | 335.435.101,41 | 366.284.339,30 |
| III | Entrate da amministrazioni pubbliche derivanti dall'attività di controllo e repressione delle irregolarità e degli illeciti | E.3.02.01 00.000 | 2.103.208,15 | 3.364.200,00 | 4.127.499,84 | 3.364.200,00 | 4.127.499,84 |
| IV | **Proventi da multe, ammende, sanzioni e oblazioni a carico delle amministrazioni pubbliche** | **E.3.02.01.01.000** | **2.103.208,15** | **3.364.200,00** | **4.127.499,84** | **3.364.200,00** | **4.127.499,84** |
| | Entrate non classificabili in altre voci | E1310 | 2.103.208,15 | 3.364.200,00 | 4.127.499,84 | 3.364.200,00 | 4.127.499,84 |
| III | Entrate da Imprese derivan i dall'attività di controllo e repressione delle irregolarità e degli illeciti | E.3.02.03 00.000 | 2.160.765.182,60 | 366.800.487,54 | 439.698.617,04 | 332.070.901,41 | 362.156.839,46 |
| IV | **Proventi da multe, ammende, sanzioni e oblazioni a carico delle imprese** | **E.3.02.03.01.000** | **2.160.765.182,60** | **366.800.487,54** | **439.698.617,04** | **332.070.901,41** | **362.156.839,46** |
| | Entrate non classificabili in altre voci | E1310 | 2.160.765.182,60 | 366.800.487,54 | 439.698.617,04 | 332.070.901,41 | 362.156.839,46 |
| II | Interessi attivi | E.3.03.00 00.000 | 68 999.472,37 | 159.618.319,99 | 122.572.285,85 | 159.618.319,99 | 120.087.866,86 |
| III | Interessi attivi da itoli o finanziamen i a breve termine | E.3.03.01 00.000 | 17.617.615,79 | 32.142.113,00 | 33.365.561,69 | 32.142.113,00 | 32.621.854,51 |

INPS
Istituto Nazionale Previdenza Sociale

**Rendiconto finanziario decisionale 2021**

| | | | Anno Finanziario 2021 | | | | |
|---|---|---|---|---|---|---|---|
| | | | | Competenza | | Cassa | |
| Livello | Descrizione | Codice | Residui | Previsioni Definitive | Accertamenti | Previsioni Definitive | Riscossioni |
| | | | | | | | |
| IV | **Interessi attivi da finanziamenti a breve termine** | **E.3.03.01.02.000** | **17.617.615,79** | **32.142.113,00** | **33.365.561,69** | **32.142.113,00** | **32.621.854,51** |
| | Redditi e proventi patrimoniali | E1308 | 17.617.615,79 | 32.142.113,00 | 33.365.561,69 | 32.142.113,00 | 32.621.854,51 |
| III | Interessi attivi da itoli o finanziamen i a medio - lungo termine | E.3.03.02 00.000 | 44 573.245,62 | 127.150.124,99 | 88.903.351,39 | 127.150.124,99 | 87.346.826,32 |
| IV | **Interessi attivi da titoli obbligazionari a medio - lungo termine** | **E.3.03.02.01.000** | **714.846,88** | **1.928.697,66** | **1.588.359,77** | **1.928.697,66** | **1.588.359,77** |
| | Redditi e proventi patrimoniali | E1308 | 714.846,88 | 1.928.697,66 | 1.588.359,77 | 1.928.697,66 | 1.588.359,77 |
| IV | **Interessi attivi da mutui e altri finanziamenti a medio lungo termine** | **E.3.03.02.02.000** | **43.858.398,74** | **125.221.427,33** | **87.314.991,62** | **125.221.427,33** | **85.758.466,55** |
| | Redditi e proventi patrimoniali | E1308 | 43 858.398,74 | 125.221.427,33 | 87.314.991,62 | 125.221.427,33 | 85.758.466,55 |
| III | Altri interessi attivi | E.3.03.03 00.000 | 6 808.610,96 | 326.082,00 | 303.372,77 | 326.082,00 | 119.186,03 |
| IV | **Interessi attivi da depositi bancari o postali** | **E.3.03.03.04.000** | **379.360,35** | **326.082,00** | **303.372,77** | **326.082,00** | **119.186,03** |
| | Redditi e proventi patrimoniali | E1308 | 379.360,35 | 326.082,00 | 303.372,77 | 326.082,00 | 119.186,03 |
| IV | **Altri interessi attivi diversi** | **E.3.03.03.99.000** | **6.429.250,61** | **-** | **-** | **-** | **-** |
| | Redditi e proventi patrimoniali | E1308 | 6.429.250,61 | - | - | - | - |
| II | Altre entrate da redditi da capitale | E.3.04.00 00.000 | - | 48.374.967,37 | 50.139.477,62 | 48.374.967,37 | 50.139.477,62 |
| III | Entrate derivan i dalla distribuzione di dividendi | E.3.04.02 00.000 | - | 48.374.967,37 | 50.139.477,62 | 48.374.967,37 | 50.139.477,62 |
| IV | **Entrate derivanti dalla distribuzione di dividendi da altre imprese** | **E.3.04.02.03.000** | **-** | **48.374.967,37** | **50.139.477,62** | **48.374.967,37** | **50.139.477,62** |
| | Redditi e proventi patrimoniali | E1308 | - | 48.374.967,37 | 50.139.477,62 | 48.374.967,37 | 50.139.477,62 |
| II | Rimborsi e altre entrate correnti | E.3.05.00 00.000 | 5.355.867.333,76 | 2.836.713.239,79 | 3.906.274.756,61 | 2.837.496.919,02 | 2.887.023.360,40 |
| III | Rimborsi in entrata | E.3.05.02 00.000 | 5.263.441.560,77 | 2.574.216.523,74 | 3.741.473.714,28 | 2.574.938.103,60 | 2.724.189.267,73 |
| IV | **Rimborsi ricevuti per spese di personale (comando, distacco, fuori ruolo, convenzioni, ecc...)** | **E.3.05.02.01.000** | **32.531.495,52** | **11.780.826,00** | **12.749.671,33** | **11.780.826,00** | **14.273.173,64** |
| | Poste correttive e compensative di spese correnti | E1309 | 32 531.495,52 | 11.780.826,00 | 12.749.671,33 | 11.780.826,00 | 14.273.173,64 |
| IV | **Entrate per rimborsi di imposte** | **E.3.05.02.02.000** | **212.103,00** | **-** | **139.853.917,00** | **212.103,00** | **24.330.504,00** |
| | Poste correttive e compensative di spese correnti | E1309 | 212.103,00 | - | 139.853.917,00 | 212.103,00 | 24.330.504,00 |
| IV | **Entrate da rimborsi, recuperi e restituzioni di somme non dovute o incassate in eccesso** | **E.3.05.02.03.000** | **5.230.697.962,25** | **2.555.555.697,74** | **3.568.792.597,48** | **2.556.065.174,60** | **2.665.508.061,62** |
| | Quote di partecipazione degli iscritti all'onere di specifiche gestioni | E1102 | 1 014.920,31 | 130.076.700,00 | 125.082.129,85 | 130.076.700,00 | 125.082.129,85 |
| | Poste correttive e compensative di spese correnti | E1309 | 5.229.682.384,90 | 2.425.476.997,74 | 3.443.709.714,18 | 2.425.986.474,60 | 2.540.425.178,32 |
| | Entrate non classificabili in altre voci | E1310 | 657,04 | 2.000,00 | 753,45 | 2.000,00 | 753,45 |
| IV | **Incassi per azioni di rivalsa nei confronti di terzi** | **E.3.05.02.04.000** | **-** | **6.880.000,00** | **20.077.528,47** | **6.880.000,00** | **20.077.528,47** |
| | Entrate non classificabili in altre voci | E1310 | - | 6.880.000,00 | 20.077.528,47 | 6.880.000,00 | 20.077.528,47 |
| III | Altre entrate correnti n.a.c. | E.3.05.99 00.000 | 92.425.772,99 | 262.496.716,05 | 164.801.042,33 | 262.558.815,42 | 162.834.092,67 |

INPS
Istituto Nazionale Previdenza Sociale

## Rendiconto finanziario decisionale 2021

| | | | Anno Finanziario 2021 | | | | |
|---|---|---|---|---|---|---|---|
| | | | | Competenza | | Cassa | |
| Livello | Descrizione | Codice | Residui | Previsioni Definitive | Accertamenti | Previsioni Definitive | Riscossioni |
| | | | | | | | |
| IV | **Altre entrate correnti n.a.c.** | **E.3.05.99.99.000** | **92.425.772,99** | **262.496.716,05** | **164.801.042,33** | **262.558.815,42** | **162.834.092,67** |
| | Entrate non classificabili in altre voci | E1310 | 92.425.772,99 | 262.496.716,05 | 164.801.042,33 | 262.558.815,42 | 162.834.092,67 |
| I | Entrate in conto capitale | E.4.00.00 00.000 | 70 852.526,91 | 279.719.000,00 | 81.448.657,08 | 279.719.000,00 | 81.448.657,08 |
| II | Contribu i agli investimenti | E.4.02.00 00.000 | - | 9.719.000,00 | 8.534.441,22 | 9.719.000,00 | 8.534.441,22 |
| III | Contribu i agli investimenti da amministrazioni pubbliche | E.4.02.01 00.000 | - | 9.719.000,00 | 8.534.441,22 | 9.719.000,00 | 8.534.441,22 |
| IV | **Contributi agli investimenti da Amministrazioni Centrali** | **E.4.02.01.01.000** | **-** | **9.700.000,00** | **8.514.695,59** | **9.700.000,00** | **8.514.695,59** |
| | Trasferimenti dallo Stato | E2215 | - | 9.700.000,00 | 8.514.695,59 | 9.700.000,00 | 8.514.695,59 |
| IV | **Contributi agli investimenti da Amministrazioni Locali** | **E.4.02.01.02.000** | **-** | **19.000,00** | **19.745,63** | **19.000,00** | **19.745,63** |
| | Trasferimento dalle Regioni | E2216 | - | 19.000,00 | 19.745,63 | 19.000,00 | 19.745,63 |
| II | Entrate da alienazione di beni materiali e immateriali | E.4.04.00 00.000 | 70 852.526,91 | 800.000,00 | 71.816.047,88 | 800.000,00 | 71.816.047,88 |
| III | Alienazione di beni materiali | E.4.04.01 00.000 | 70 852.526,91 | 800.000,00 | 71.816.047,88 | 800.000,00 | 71.816.047,88 |
| IV | **Alienazione di macchine per ufficio** | **E.4.04.01.06.000** | **-** | **-** | **280,00** | **-** | **280,00** |
| | Alienazione di immobilizzazioni tecniche | E2112 | - | | 280,00 | - | 280,00 |
| IV | **Alienazione di Beni immobili** | **E.4.04.01.08.000** | **70.852.526,91** | **800.000,00** | **71.815.767,88** | **800.000,00** | **71.815.767,88** |
| | Alienazione di immobili e diritti reali | E2111 | 70 852.526,91 | 800.000,00 | 71.815.767,88 | 800.000,00 | 71.815.767,88 |
| | Alienazione di immobilizzazioni tecniche | E2112 | - | | - | - | - |
| II | Altre entrate in conto capitale | E.4.05.00 00.000 | - | 269.200.000,00 | 1.098.167,98 | 269.200.000,00 | 1.098.167,98 |
| III | Entrate derivan i da conferimento immobili a fondi immobiliari | E.4.05.02 00.000 | - | 269.200.000,00 | 1.098.167,98 | 269.200.000,00 | 1.098.167,98 |
| IV | **Entrate derivanti da conferimento immobili a fondi immobiliari** | **E.4.05.02.01.000** | **-** | **269.200.000,00** | **1.098.167,98** | **269.200.000,00** | **1.098.167,98** |
| | Alienazione di immobili e diritti reali | E2111 | - | 269.200.000,00 | 1.098.167,98 | 269.200.000,00 | 1.098.167,98 |
| I | Entrate da riduzione di attività finanziarie | E.5.00.00 00.000 | 77.619.169,50 | 6.477.728.006,14 | 11.656.450.811,71 | 6.477.728.006,14 | 11.651.798.205,77 |
| II | Alienazione di attività finanziarie | E.5.01.00 00.000 | - | 177.047.531,00 | 193.131.916,00 | 177.047.531,00 | 193.131.916,00 |
| III | Alienazione di partecipazioni | E.5.01.01 00.000 | - | 102.000,00 | 102.000,00 | 102.000,00 | 102.000,00 |
| IV | **Alienazione di partecipazioni in altre imprese** | **E.5.01.01.03.000** | **-** | **102.000,00** | **102.000,00** | **102.000,00** | **102.000,00** |
| | Realizzo di valori mobiliari | E2113 | - | 102.000,00 | 102.000,00 | 102.000,00 | 102.000,00 |
| III | Alienazione di quote di fondi comuni di investimento | E.5.01.02 00.000 | - | 169.545.531,00 | 184.450.948,00 | 169.545.531,00 | 184.450.948,00 |
| IV | **Alienazione di quote di fondi immobiliari** | **E.5.01.02.01.000** | **-** | **169.545.531,00** | **184.450.948,00** | **169.545.531,00** | **184.450.948,00** |
| | Realizzo di valori mobiliari | E2113 | - | 169.545.531,00 | 184.450.948,00 | 169.545.531,00 | 184.450.948,00 |
| III | Alienazione di titoli obbligazionari a medio-lungo termine | E.5.01.04 00.000 | - | 7.400.000,00 | 8.578.968,00 | 7.400.000,00 | 8.578.968,00 |

INPS
Istituto Nazionale Previdenza Sociale

**Rendiconto finanziario decisionale 2021**

| | | | Anno Finanziario 2021 | | | | |
|---|---|---|---|---|---|---|---|
| | | | | Competenza | | Cassa | |
| Livello | Descrizione | Codice | Residui | Previsioni Definitive | Accertamenti | Previsioni Definitive | Riscossioni |
| | | | | | | | |
| IV | **Alienazione di titoli obbligazionari a medio-lungo termine emessi da Amministrazioni Centrali** | **E.5.01.04.01.000** | **-** | **7.400.000,00** | **8.578.968,00** | **7.400.000,00** | **8.578.968,00** |
| | Realizzo di valori mobiliari | E2113 | - | 7.400.000,00 | 8.578.968,00 | 7.400.000,00 | 8.578.968,00 |
| II | Riscossione crediti di breve termine | E.5.02.00 00.000 | 30.681,80 | 5.499.468.686,08 | 10.794.053.919,59 | 5.499.468.686,08 | 10.794.059.125,49 |
| III | Riscossione crediti di breve termine a tasso agevolato da Famiglie | E.5.02.02 00.000 | 30.681,80 | 5.499.468.686,08 | 10.794.053.919,59 | 5.499.468.686,08 | 10.794.059.125,49 |
| IV | **Riscossione crediti di breve termine a tasso agevolato da Famiglie** | **E.5.02.02.01.000** | **30.681,80** | **5.499.468.686,08** | **10.794.053.919,59** | **5.499.468.686,08** | **10.794.059.125,49** |
| | Riscossione dei crediti | E2114 | 30.681,80 | 5.499.468.686,08 | 10.794.053.919,59 | 5.499.468.686,08 | 10.794.059.125,49 |
| II | Riscossione crediti di medio-lungo termine | E.5.03.00 00.000 | 77 588.487,70 | 801.211.789,06 | 669.264.976,12 | 801.211.789,06 | 664.607.164,28 |
| III | Riscossione crediti di medio-lungo termine a tasso agevolato da Amministrazioni Pubbliche | E.5.03.01 00.000 | 3 090.534,32 | - | - | - | - |
| IV | **Riscossione crediti di medio-lungo termine a tasso agevolato da Amministrazioni Centrali** | **E.5.03.01.01.000** | **-** | **-** | **-** | **-** | **-** |
| | Riscossione dei crediti | E2114 | - | | - | - | - |
| IV | **Riscossione crediti di medio-lungo termine a tasso agevolato da Amministrazioni Locali** | **E.5.03.01.02.000** | **3.090.534,32** | **-** | **-** | **-** | **-** |
| | Riscossione dei crediti | E2114 | 3 090.534,32 | - | - | - | - |
| III | Riscossione crediti di medio-lungo termine a tasso agevolato da Famiglie | E.5.03.02 00.000 | 74.497.953,38 | 795.911.789,06 | 665.567.201,33 | 795.911.789,06 | 660.909.389,49 |
| IV | **Riscossione crediti di medio-lungo termine a tasso agevolato da Famiglie** | **E.5.03.02.01.000** | **74.497.953,38** | **795.911.789,06** | **665.567.201,33** | **795.911.789,06** | **660.909.389,49** |
| | Riscossione dei crediti | E2114 | 74.497.953,38 | 795.911.789,06 | 665.567.201,33 | 795.911.789,06 | 660.909.389,49 |
| III | Riscossione crediti di medio-lungo termine a tasso agevolato da Imprese | E.5.03.03 00.000 | - | 5.300.000,00 | 3.697.774,79 | 5.300.000,00 | 3.697.774,79 |
| IV | **Riscossione crediti di medio-lungo termine a tasso agevolato da altre Imprese** | **E.5.03.03.99.000** | **-** | **5.300.000,00** | **3.697.774,79** | **5.300.000,00** | **3.697.774,79** |
| | Riscossione dei crediti | E2114 | - | 5.300.000,00 | 3.697.774,79 | 5.300.000,00 | 3.697.774,79 |
| I | Accensione Prestiti | E.6.00.00 00.000 | - | 11.615.509.504,00 | 12.357.228.473,10 | 11.615.509.504,00 | 12.357.228.473,10 |
| II | Accensione prestiti a breve termine | E.6.02.00 00.000 | - | 11.615.509.504,00 | 12.357.228.473,10 | 11.615.509.504,00 | 12.357.228.473,10 |
| III | Finanziamenti a breve termine | E.6.02.01 00.000 | - | 220.000.000,00 | 271.918.669,10 | 220.000.000,00 | 271.918.669,10 |
| IV | **Finanziamenti a breve termine da altri soggetti** | **E.6.02.01.99.000** | **-** | **220.000.000,00** | **271.918.669,10** | **220.000.000,00** | **271.918.669,10** |
| | Assunzione di altri debiti finanziari | E2320 | - | 220.000.000,00 | 271.918.669,10 | 220.000.000,00 | 271.918.669,10 |
| III | Anticipazioni | E.6.02.02 00.000 | - | 11.395.509.504,00 | 12.085.309.804,00 | 11.395.509.504,00 | 12.085.309.804,00 |
| IV | **Anticipazioni a titolo non oneroso** | **E.6.02.02.02.000** | **-** | **11.395.509.504,00** | **12.085.309.804,00** | **11.395.509.504,00** | **12.085.309.804,00** |
| | Assunzione di altri debiti finanziari | E2320 | - | 11.395.509.504,00 | 12.085.309.804,00 | 11.395.509.504,00 | 12.085.309.804,00 |
| I | Entrate per conto terzi e partite di giro | E.9.00.00 00.000 | 2.516.483.316,41 | 76.448.093.607,99 | 75.696.076.438,75 | 76.389.912.046,36 | 75.517.859.568,56 |
| II | Entrate per partite di giro | E.9.01.00 00.000 | 2.515.262.920,62 | 76.229.239.009,52 | 75.452.366.275,22 | 76.171.057.447,89 | 75.274.640.232,61 |
| III | Altre ritenute | E.9.01.01 00.000 | 55.680,64 | 66.941.939.852,56 | 66.287.374.643,86 | 66.941.939.852,56 | 66.287.374.643,86 |

INPS
Istituto Nazionale Previdenza Sociale

**Rendiconto finanziario decisionale 2021**

| | | | Anno Finanziario 2021 | | | | |
|---|---|---|---|---|---|---|---|
| | | | | Competenza | | Cassa | |
| Livello | Descrizione | Codice | Residui | Previsioni Definitive | Accertamenti | Previsioni Definitive | Riscossioni |
| | | | | | | | |
| IV | **Altre ritenute n.a.c.** | **E.9.01.01.99.000** | **55.680,64** | **66.941.939.852,56** | **66.287.374.643,86** | **66.941.939.852,56** | **66.287.374.643,86** |
| | Entrate aventi natura di par ite di giro | E4122 | 55.680,64 | 66.941.939.852,56 | 66.287.374.643,86 | 66.941.939.852,56 | 66.287.374.643,86 |
| III | Ritenute su redditi da lavoro dipendente | E.9.01.02 00.000 | - | 432.320.147,48 | 494.451.297,09 | 432.320.147,48 | 494.451.297,09 |
| IV | **Ritenute erariali su redditi da lavoro dipendente per conto terzi** | **E.9.01.02.01.000** | **-** | **292.820.147,48** | **366.100.531,83** | **292.820.147,48** | **366.100.531,83** |
| | Entrate aventi natura di par ite di giro | E4122 | - | 292.820.147,48 | 366.100.531,83 | 292.820.147,48 | 366.100.531,83 |
| IV | **Ritenute previdenziali e assistenziali su redditi da lavoro dipendente per conto terzi** | **E.9.01.02.02.000** | **-** | **132.000.000,00** | **122.041.791,41** | **132.000.000,00** | **122.041.791,41** |
| | Entrate aventi natura di par ite di giro | E4122 | - | 132.000.000,00 | 122.041.791,41 | 132.000.000,00 | 122.041.791,41 |
| IV | **Altre ritenute al personale dipendente per conto di terzi** | **E.9.01.02.99.000** | **-** | **7.500.000,00** | **6.308.973,85** | **7.500.000,00** | **6.308.973,85** |
| | Entrate aventi natura di par ite di giro | E4122 | - | 7.500.000,00 | 6.308.973,85 | 7.500.000,00 | 6.308.973,85 |
| III | Ritenute su redditi da lavoro autonomo | E.9.01.03 00.000 | - | 35.098.663,05 | 36.832.927,98 | 35.098.663,05 | 36.832.927,98 |
| IV | **Ritenute erariali su redditi da lavoro autonomo per conto terzi** | **E.9.01.03.01.000** | **-** | **35.098.663,05** | **36.832.927,98** | **35.098.663,05** | **36.832.927,98** |
| | Entrate aventi natura di par ite di giro | E4122 | - | 35.098.663,05 | 36.832.927,98 | 35.098.663,05 | 36.832.927,98 |
| IV | **Ritenute previdenziali e assistenziali su redditi da lavoro autonomo per conto terzi** | **E.9.01.03.02.000** | **-** | **-** | **-** | **-** | **-** |
| | Entrate aventi natura di par ite di giro | E4122 | - | | - | - | - |
| III | Altre entrate per partite di giro | E.9.01.99 00.000 | 2.515.207.239,98 | 8.819.880.346,43 | 8.633.707.406,29 | 8.761.698.784,80 | 8.455.981.363,68 |
| IV | **Altre entrate per partite di giro diverse** | **E.9.01.99.99.000** | **2.515.207.239,98** | **8.819.880.346,43** | **8.633.707.406,29** | **8.761.698.784,80** | **8.455.981.363,68** |
| | Riscossione dei crediti | E2114 | - | 900.000.000,00 | 1.100.971.046,13 | 900.000.000,00 | 1.100.971.046,13 |
| | Entrate aventi natura di par ite di giro | E4122 | 2.515.207.239,98 | 7.919.880.346,43 | 7.532.736.360,16 | 7.861.698.784,80 | 7.355.010.317,55 |
| II | Entrate per conto terzi | E.9.02.00 00.000 | 1 220.395,79 | 218.854.598,47 | 243.710.163,53 | 218.854.598,47 | 243.219.335,95 |
| III | Rimborsi per acquisto di beni e servizi per conto terzi | E.9.02.01 00.000 | - | 66.000.000,00 | 69.365.401,01 | 66.000.000,00 | 69.365.401,01 |
| IV | **Rimborso per acquisto di servizi per conto di terzi** | **E.9.02.01.02.000** | **-** | **66.000.000,00** | **69.365.401,01** | **66.000.000,00** | **69.365.401,01** |
| | Entrate aventi natura di par ite di giro | E4122 | - | 66.000.000,00 | 69.365.401,01 | 66.000.000,00 | 69.365.401,01 |
| III | Trasferimenti da Amministrazioni pubbliche per operazioni conto terzi | E.9.02.02 00.000 | 1 220.395,79 | 800.000,00 | 1.665.450,46 | 800.000,00 | 1.174.622,88 |
| IV | **Trasferimenti da Amministrazioni Centrali per operazioni conto terzi** | **E.9.02.02.01.000** | **1.220.395,79** | **800.000,00** | **1.665.450,46** | **800.000,00** | **1.174.622,88** |
| | Entrate aventi natura di par ite di giro | E4122 | 1 220.395,79 | 800.000,00 | 1.665.450,46 | 800.000,00 | 1.174.622,88 |
| III | Trasferimenti da altri settori per operazioni conto terzi | E.9.02.03 00.000 | - | 7.054.598,47 | 12.497.642,99 | 7.054.598,47 | 12.497.642,99 |
| IV | **Trasferimenti da Famiglie per operazioni conto terzi** | **E.9.02.03.01.000** | **-** | **6.000.000,00** | **10.385.239,24** | **6.000.000,00** | **10.385.239,24** |
| | Entrate aventi natura di par ite di giro | E4122 | - | 6.000.000,00 | 10.385.239,24 | 6.000.000,00 | 10.385.239,24 |
| IV | **Trasferimenti dall'Unione Europea e dal Resto del Mondo per operazioni conto terzi** | **E.9.02.03.04.000** | **-** | **1.054.598,47** | **2.112.403,75** | **1.054.598,47** | **2.112.403,75** |

INPS
Istituto Nazionale Previdenza Sociale

**Rendiconto finanziario decisionale 2021**

| | | | Anno Finanziario 2021 | | | | |
|---|---|---|---|---|---|---|---|
| | | | | Competenza | | Cassa | |
| Livello | Descrizione | Codice | Residui | Previsioni Definitive | Accertamenti | Previsioni Definitive | Riscossioni |
| | | | | | | | |
| | Entrate aventi natura di par ite di giro | E4122 | - | 1.054.598,47 | 2.112.403,75 | 1.054.598,47 | 2.112.403,75 |
| III | Riscossione imposte e tributi per conto terzi | E.9.02.05 00.000 | - | 145.000.000,00 | 160.181.669,07 | 145.000.000,00 | 160.181.669,07 |
| **IV** | **Riscossione di imposte di natura corrente per conto di terzi** | **E.9.02.05.01.000** | **-** | **145.000.000,00** | **160.181.669,07** | **145.000.000,00** | **160.181.669,07** |
| | Entrate aventi natura di par ite di giro | E4122 | - | 145.000.000,00 | 160.181.669,07 | 145.000.000,00 | 160.181.669,07 |
| | **TOTALE COMPLESSIVO ENTRATE** | | **148.018.198.534,99** | **476.842.848.568,81** | **486.172.969.955,26** | **463.865.529.240,92** | **477.978.119.476,63** |

INPS
Istituto Nazionale Previdenza Sociale

**Rendiconto finanziario decisionale 2021**

| | | | | Anno Finanziario 2021 | | | | |
|---|---|---|---|---|---|---|---|---|
| | | | | | Competenza | | Cassa | |
| | Livello | Denominazione | Codice | Residui | Previsioni Definitive | Impegni | Previsioni Definitive | Pagamenti |
| **Parte II - Uscite** | | | | | | | | |
| Missione | 1 | Politiche previdenziali (025) | | 9.209.693.585,11 | 284.663.014.174,20 | 284.119.840.363,14 | 284.293.538.205,93 | 283.743.553.341,04 |
| Programma | 1.1 | Pensioni lavoratori dipendenti del settore privato | | 3.123.596.529,55 | 121.799.189.728,70 | 121.555.408.007,24 | 121.799.855.656,41 | 121.412.337.597,32 |
| Gruppo COFOG | 10.1 | Malattia e invalidità | | 174.881.207,78 | 6.818.795.191,14 | 6.805.137.650,24 | 6.818.832.483,10 | 6.797.126.022,56 |
| | I | Spese correnti | U.1 00.00.00.000 | 174.881.207,78 | 6.818.795.191,14 | 6.805.137.650,24 | 6.818.832.483,10 | 6.797.126.022,56 |
| | II | Trasferimenti correnti | U.1 04.00.00.000 | 174.881.207,78 | 6.818.795.191,14 | 6.805.137.650,24 | 6.818.832.483,10 | 6.797.126.022,56 |
| | III | Trasferimenti correnti a Famiglie | U.1 04.02.00.000 | 174.881.207,78 | 6.818.795.191,14 | 6.805.137.650,24 | 6.818.832.483,10 | 6.797.126.022,56 |
| | IV | Interventi previdenziali | U.1 04.02.01.000 | 174.881.207,78 | 6.818.795.191,14 | 6.805.137.650,24 | 6.818.832.483,10 | 6.797.126.022,56 |
| | | Uscite per prestazioni istituzionali | U1205 | 174.881.207,78 | 6.818.795.191,14 | 6.805.137.650,24 | 6.818.832.483,10 | 6.797.126.022,56 |
| Gruppo COFOG | 10.2 | Vecchiaia | | 2.364.607.795,47 | 92.204.190.987,48 | 92.019.654.709,42 | 92.204.695.094,75 | 91.911.350.054,44 |
| | I | Spese correnti | U.1 00.00.00.000 | 2.364.607.795,47 | 92.204.190.987,48 | 92.019.654.709,42 | 92.204.695.094,75 | 91.911.350.054,44 |
| | II | Trasferimenti correnti | U.1 04.00.00.000 | 2.364.607.795,47 | 92.204.190.987,48 | 92.019.654.709,42 | 92.204.695.094,75 | 91.911.350.054,44 |
| | III | Trasferimenti correnti a Famiglie | U.1 04.02.00.000 | 2.364.607.795,47 | 92.204.190.987,48 | 92.019.654.709,42 | 92.204.695.094,75 | 91.911.350.054,44 |
| | IV | Interventi previdenziali | U.1 04.02.01.000 | 2.364.607.795,47 | 92.204.190.987,48 | 92.019.654.709,42 | 92.204.695.094,75 | 91.911.350.054,44 |
| | | Uscite per prestazioni istituzionali | U1205 | 2.364.607.795,47 | 92.204.190.987,48 | 92.019.654.709,42 | 92.204.695.094,75 | 91.911.350.054,44 |
| Gruppo COFOG | 10.3 | Superstiti | | 584.107.526,30 | 22.776 203.550,08 | 22.730.615.647,58 | 22.776.328.078,56 | 22.703.861.520,32 |
| | I | Spese correnti | U.1 00.00.00.000 | 584.107.526,30 | 22.776 203.550,08 | 22.730.615.647,58 | 22.776.328.078,56 | 22.703.861.520,32 |
| | II | Trasferimenti correnti | U.1 04.00.00.000 | 584.107.526,30 | 22.776 203.550,08 | 22.730.615.647,58 | 22.776.328.078,56 | 22.703.861.520,32 |
| | III | Trasferimenti correnti a Famiglie | U.1 04.02.00.000 | 584.107.526,30 | 22.776 203.550,08 | 22.730.615.647,58 | 22.776.328.078,56 | 22.703.861.520,32 |
| | IV | Interventi previdenziali | U.1 04.02.01.000 | 584.107.526,30 | 22.776 203.550,08 | 22.730.615.647,58 | 22.776.328.078,56 | 22.703.861.520,32 |
| | | Uscite per prestazioni istituzionali | U1205 | 584.107.526,30 | 22.776 203.550,08 | 22.730.615.647,58 | 22.776.328.078,56 | 22.703.861.520,32 |
| **Totale Programma 1.1 - Pensioni lavoratori dipendenti del settore privato** | | | | **3.123.596.529,55** | **121.799.189.728,70** | **121.555.408.007,24** | **121.799.855.656,41** | **121.412.337.597,32** |
| Programma | 1.2 | Pensioni lavoratori dipendenti del settore pubblico | | 636.182,07 | 63.976 321.037,17 | 64.724.471.765,85 | 63.976.321.037,17 | 64.724.559.517,28 |
| Gruppo COFOG | 10.1 | Malattia e invalidità | | 55.347,84 | 5.565 939.930,23 | 5.631.029.043,63 | 5.565.939.930,23 | 5.631.036.678,01 |
| | I | Spese correnti | U.1 00.00.00.000 | 55.347,84 | 5.565 939.930,23 | 5.631.029.043,63 | 5.565.939.930,23 | 5.631.036.678,01 |
| | II | Trasferimenti correnti | U.1 04.00.00.000 | 55.347,84 | 5.565 939.930,23 | 5.631.029.043,63 | 5.565.939.930,23 | 5.631.036.678,01 |
| | III | Trasferimenti correnti a Famiglie | U.1 04.02.00.000 | 55.347,84 | 5.565 939.930,23 | 5.631.029.043,63 | 5.565.939.930,23 | 5.631.036.678,01 |
| | IV | Interventi previdenziali | U.1 04.02.01.000 | 55.347,84 | 5.565 939.930,23 | 5.631.029.043,63 | 5.565.939.930,23 | 5.631.036.678,01 |
| | | Uscite per prestazioni istituzionali | U1205 | 55.347,84 | 5.565 939.930,23 | 5.631.029.043,63 | 5.565.939.930,23 | 5.631.036.678,01 |
| Gruppo COFOG | 10.2 | Vecchiaia | | 492.404,92 | 49.517.672.482,78 | 50.096.741.146,77 | 49.517.672.482,78 | 50.096.809.066,37 |

INPS
Istituto Nazionale Previdenza Sociale

**Rendiconto finanziario decisionale 2021**

| | | | | Anno Finanziario 2021 | | | | |
|---|---|---|---|---|---|---|---|---|
| | | | | | Competenza | | Cassa | |
| | Livello | Denominazione | Codice | Residui | Previsioni Definitive | Impegni | Previsioni Definitive | Pagamenti |
| | | | | | | | | |
| | I | Spese correnti | U.1 00.00.00.000 | 492.404,92 | 49.517.672.482,78 | 50.096.741.146,77 | 49.517.672.482,78 | 50.096.809.066,37 |
| | II | Trasferimenti correnti | U.1 04.00.00.000 | 492.404,92 | 49.517.672.482,78 | 50.096.741.146,77 | 49.517.672.482,78 | 50.096.809.066,37 |
| | III | Trasferimenti correnti a Famiglie | U.1 04.02.00.000 | 492.404,92 | 49.517.672.482,78 | 50.096.741.146,77 | 49.517.672.482,78 | 50.096.809.066,37 |
| | IV | Interventi previdenziali | U.1 04.02.01.000 | 492.404,92 | 49.517.672.482,78 | 50.096.741.146,77 | 49.517.672.482,78 | 50.096.809.066,37 |
| | | Uscite per prestazioni istituzionali | U1205 | 492.404,92 | 49.517.672.482,78 | 50.096.741.146,77 | 49.517.672.482,78 | 50.096.809.066,37 |
| Gruppo COFOG | 10.3 | Superstiti | | 88.429,31 | 8.892.708.624,16 | 8.996.701.575,45 | 8.892.708.624,16 | 8.996.713.772,90 |
| | I | Spese correnti | U.1 00.00.00.000 | 88.429,31 | 8.892.708.624,16 | 8.996.701.575,45 | 8.892.708.624,16 | 8.996.713.772,90 |
| | II | Trasferimenti correnti | U.1 04.00.00.000 | 88.429,31 | 8.892.708.624,16 | 8.996.701.575,45 | 8.892.708.624,16 | 8.996.713.772,90 |
| | III | Trasferimenti correnti a Famiglie | U.1 04.02.00.000 | 88.429,31 | 8.892.708.624,16 | 8.996.701.575,45 | 8.892.708.624,16 | 8.996.713.772,90 |
| | IV | Interventi previdenziali | U.1 04.02.01.000 | 88.429,31 | 8.892.708.624,16 | 8.996.701.575,45 | 8.892.708.624,16 | 8.996.713.772,90 |
| | | Uscite per prestazioni istituzionali | U1205 | 88.429,31 | 8.892.708.624,16 | 8.996.701.575,45 | 8.892.708.624,16 | 8.996.713.772,90 |
| **Totale Programma 1.2 - Pensioni lavoratori dipendenti del settore pubblico** | | | | **636.182,07** | **63.976.321.037,17** | **64.724.471.765,85** | **63.976.321.037,17** | **64.724.559.517,28** |
| Programma | 1.3 | Pensioni lavoratori autonomi | | 594.975.826,01 | 28.223 265.645,82 | 27.888.532.513,50 | 28.186.291.158,42 | 27.864.997.115,24 |
| Gruppo COFOG | 10.1 | Malattia e invalidità | | 21.419.129,73 | 1.016 037.563,25 | 1.003.987.170,49 | 1.014.706.481,70 | 1.003.139.896,15 |
| | I | Spese correnti | U.1 00.00.00.000 | 21.419.129,73 | 1.016 037.563,25 | 1.003.987.170,49 | 1.014.706.481,70 | 1.003.139.896,15 |
| | II | Trasferimenti correnti | U.1 04.00.00.000 | 21.419.129,73 | 1.016 037.563,25 | 1.003.987.170,49 | 1.014.706.481,70 | 1.003.139.896,15 |
| | III | Trasferimenti correnti a Famiglie | U.1 04.02.00.000 | 21.419.129,73 | 1.016 037.563,25 | 1.003.987.170,49 | 1.014.706.481,70 | 1.003.139.896,15 |
| | IV | Interventi previdenziali | U.1 04.02.01.000 | 21.419.129,73 | 1.016 037.563,25 | 1.003.987.170,49 | 1.014.706.481,70 | 1.003.139.896,15 |
| | | Uscite per prestazioni istituzionali | U1205 | 21.419.129,73 | 1.016 037.563,25 | 1.003.987.170,49 | 1.014.706.481,70 | 1.003.139.896,15 |
| Gruppo COFOG | 10.2 | Vecchiaia | | 498.589.742,20 | 23.651 096.611,19 | 23.370.590.246,31 | 23.620.111.990,75 | 23.350.867.582,56 |
| | I | Spese correnti | U.1 00.00.00.000 | 498.589.742,20 | 23.651 096.611,19 | 23.370.590.246,31 | 23.620.111.990,75 | 23.350.867.582,56 |
| | II | Trasferimenti correnti | U.1 04.00.00.000 | 498.589.742,20 | 23.651 096.611,19 | 23.370.590.246,31 | 23.620.111.990,75 | 23.350.867.582,56 |
| | III | Trasferimenti correnti a Famiglie | U.1 04.02.00.000 | 498.589.742,20 | 23.651 096.611,19 | 23.370.590.246,31 | 23.620.111.990,75 | 23.350.867.582,56 |
| | IV | Interventi previdenziali | U.1 04.02.01.000 | 498.589.742,20 | 23.651 096.611,19 | 23.370.590.246,31 | 23.620.111.990,75 | 23.350.867.582,56 |
| | | Uscite per prestazioni istituzionali | U1205 | 498.589.742,20 | 23.651 096.611,19 | 23.370.590.246,31 | 23.620.111.990,75 | 23.350.867.582,56 |
| Gruppo COFOG | 10.3 | Superstiti | | 74.966.954,08 | 3.556.131.471,38 | 3.513.955.096,70 | 3.551.472.685,97 | 3.510.989.636,53 |
| | I | Spese correnti | U.1 00.00.00.000 | 74.966.954,08 | 3.556.131.471,38 | 3.513.955.096,70 | 3.551.472.685,97 | 3.510.989.636,53 |
| | II | Trasferimenti correnti | U.1 04.00.00.000 | 74.966.954,08 | 3.556.131.471,38 | 3.513.955.096,70 | 3.551.472.685,97 | 3.510.989.636,53 |
| | III | Trasferimenti correnti a Famiglie | U.1 04.02.00.000 | 74.966.954,08 | 3.556.131.471,38 | 3.513.955.096,70 | 3.551.472.685,97 | 3.510.989.636,53 |

INPS
Istituto Nazionale Previdenza Sociale

**Rendiconto finanziario decisionale 2021**

| | | | | Anno Finanziario 2021 | | | | |
|---|---|---|---|---|---|---|---|---|
| | | | | | Competenza | | Cassa | |
| | Livello | Denominazione | Codice | Residui | Previsioni Definitive | Impegni | Previsioni Definitive | Pagamenti |
| | IV | Interventi previdenziali | U.1 04.02.01.000 | 74.966.954,08 | 3.556.131.471,38 | 3.513.955.096,70 | 3.551.472.685,97 | 3.510.989.636,53 |
| | | Uscite per prestazioni istituzionali | U1205 | 74.966.954,08 | 3.556.131.471,38 | 3.513.955.096,70 | 3.551.472.685,97 | 3.510.989.636,53 |
| **Totale Programma 1.3 - Pensioni lavoratori autonomi** | | | | **594.975.826,01** | **28.223.265.645,82** | **27.888.532.513,50** | **28.186.291.158,42** | **27.864.997.115,24** |
| Programma | 1.4 | Spesa pensionistica a carico dello Stato | | 273.400.884,00 | 61.441.786.631,55 | 60.748.330.785,07 | 61.441.786.631,55 | 60.729.672.817,78 |
| Gruppo COFOG | 10.1 | Malattia e invalidità | | 16.404.053,04 | 3.686 507.197,89 | 3.644.899.847,11 | 3.686.507.197,89 | 3.643.780.369,07 |
| | I | Spese correnti | U.1 00.00.00.000 | 16.404.053,04 | 3.686 507.197,89 | 3.644.899.847,11 | 3.686.507.197,89 | 3.643.780.369,07 |
| | II | Trasferimenti correnti | U.1 04.00.00.000 | 16.404.053,04 | 3.686 507.197,89 | 3.644.899.847,11 | 3.686.507.197,89 | 3.643.780.369,07 |
| | III | Trasferimenti correnti a Famiglie | U.1 04.02.00.000 | 16.404.053,04 | 3.686 507.197,89 | 3.644.899.847,11 | 3.686.507.197,89 | 3.643.780.369,07 |
| | IV | Interventi previdenziali | U.1 04.02.01.000 | 16.404.053,04 | 3.686 507.197,89 | 3.644.899.847,11 | 3.686.507.197,89 | 3.643.780.369,07 |
| | | Uscite per prestazioni istituzionali | U1205 | 16.404.053,04 | 3.686 507.197,89 | 3.644.899.847,11 | 3.686.507.197,89 | 3.643.780.369,07 |
| Gruppo COFOG | 10.2 | Vecchiaia | | 212.324.604,12 | 47.723 973.314,46 | 47.185.084.319,64 | 47.723.973.314,46 | 47.170.593.429,73 |
| | I | Spese correnti | U.1 00.00.00.000 | 212.324.604,12 | 47.723 973.314,46 | 47.185.084.319,64 | 47.723.973.314,46 | 47.170.593.429,73 |
| | II | Trasferimenti correnti | U.1 04.00.00.000 | 212.324.604,12 | 47.723 973.314,46 | 47.185.084.319,64 | 47.723.973.314,46 | 47.170.593.429,73 |
| | III | Trasferimenti correnti a Famiglie | U.1 04.02.00.000 | 212.324.604,12 | 47.723 973.314,46 | 47.185.084.319,64 | 47.723.973.314,46 | 47.170.593.429,73 |
| | IV | Interventi previdenziali | U.1 04.02.01.000 | 212.324.604,12 | 47.723 973.314,46 | 47.185.084.319,64 | 47.723.973.314,46 | 47.170.593.429,73 |
| | | Uscite per prestazioni istituzionali | U1205 | 212.324.604,12 | 47.723 973.314,46 | 47.185.084.319,64 | 47.723.973.314,46 | 47.170.593.429,73 |
| Gruppo COFOG | 10.3 | Superstiti | | 44.672.226,84 | 10.031 306.119,20 | 9.918.346.618,32 | 10.031.306.119,20 | 9.915.299.018,98 |
| | I | Spese correnti | U.1 00.00.00.000 | 44.672.226,84 | 10.031 306.119,20 | 9.918.346.618,32 | 10.031.306.119,20 | 9.915.299.018,98 |
| | II | Trasferimenti correnti | U.1 04.00.00.000 | 44.672.226,84 | 10.031 306.119,20 | 9.918.346.618,32 | 10.031.306.119,20 | 9.915.299.018,98 |
| | III | Trasferimenti correnti a Famiglie | U.1 04.02.00.000 | 44.672.226,84 | 10.031 306.119,20 | 9.918.346.618,32 | 10.031.306.119,20 | 9.915.299.018,98 |
| | IV | Interventi previdenziali | U.1 04.02.01.000 | 44.672.226,84 | 10.031 306.119,20 | 9.918.346.618,32 | 10.031.306.119,20 | 9.915.299.018,98 |
| | | Uscite per prestazioni istituzionali | U1205 | 44.672.226,84 | 10.031 306.119,20 | 9.918.346.618,32 | 10.031.306.119,20 | 9.915.299.018,98 |
| **Totale Programma 1.4 - Spesa pensionistica a carico dello Stato** | | | | **273.400.884,00** | **61.441.786.631,55** | **60.748.330.785,07** | **61.441.786.631,55** | **60.729.672.817,78** |
| Programma | 1.5 | TFR e TFS lavoratori dipendenti del settore pubblico | | 22.349.617,96 | 8.037 064.000,00 | 8.118.992.837,08 | 8.037.064.000,00 | 8.110.760.384,16 |
| Gruppo COFOG | 10.2 | Vecchiaia | | 22.349.617,96 | 8.037 064.000,00 | 8.118.992.837,08 | 8.037.064.000,00 | 8.110.760.384,16 |
| | I | Spese correnti | U.1 00.00.00.000 | 22.349.617,96 | 8.036 264.000,00 | 8.117.327.386,62 | 8.036.264.000,00 | 8.109.094.933,70 |
| | II | Trasferimenti correnti | U.1 04.00.00.000 | 22.349.064,69 | 8.036 262.000,00 | 8.117.327.386,62 | 8.036.262.000,00 | 8.109.094.933,70 |
| | III | Trasferimenti correnti a Famiglie | U.1 04.02.00.000 | 22.349.064,69 | 8.036 262.000,00 | 8.117.327.386,62 | 8.036.262.000,00 | 8.109.094.933,70 |
| | IV | Interventi previdenziali | U.1 04.02.01.000 | 22.349.064,69 | 8.036 262.000,00 | 8.117.327.386,62 | 8.036.262.000,00 | 8.109.094.933,70 |

INPS
Istituto Nazionale Previdenza Sociale

**Rendiconto finanziario decisionale 2021**

| | | | | Anno Finanziario 2021 | | | | |
|---|---|---|---|---|---|---|---|---|
| | | | | | Competenza | | Cassa | |
| | Livello | Denominazione | Codice | Residui | Previsioni Definitive | Impegni | Previsioni Definitive | Pagamenti |
| | | Uscite per prestazioni istituzionali | U1205 | 22.349.064,69 | 8.036 262.000,00 | 8.117.327.386,62 | 8.036.262.000,00 | 8.109.094.933,70 |
| | II | Interessi passivi | U.1 07.00.00.000 | 553,27 | 2.000,00 | - | 2.000,00 | - |
| | III | Altri interessi passivi | U.1 07.06.00.000 | 553,27 | 2.000,00 | - | 2.000,00 | - |
| | IV | Altri interessi passivi diversi | U.1 07.06.99.000 | 553,27 | 2.000,00 | - | 2.000,00 | - |
| | | Oneri finanziari | U1207 | 553,27 | 2.000,00 | - | 2.000,00 | - |
| | I | Uscite per conto terzi e partite di giro | U.7 00.00.00.000 | - | 800.000,00 | 1.665.450,46 | 800.000,00 | 1.665.450,46 |
| | II | Uscite per conto terzi | U.7 02.00.00.000 | - | 800.000,00 | 1.665.450,46 | 800.000,00 | 1.665.450,46 |
| | III | Trasferimenti per conto terzi a Altri settori | U.7 02.03.00.000 | - | 800.000,00 | 1.665.450,46 | 800.000,00 | 1.665.450,46 |
| | IV | Trasferimenti per conto terzi a Famiglie | U.7 02.03.01.000 | - | 800.000,00 | 1.665.450,46 | 800.000,00 | 1.665.450,46 |
| | | Uscite aventi natura di partite di giro | U4121 | - | 800.000,00 | 1.665.450,46 | 800.000,00 | 1.665.450,46 |
| **Totale Programma 1.5 - TFR e TFS lavoratori dipendenti del settore pubblico** | | | | **22.349.617,96** | **8.037.064.000,00** | **8.118.992.837,08** | **8.037.064.000,00** | **8.110.760.384,16** |
| Programma | 1.6 | Altre spese di tipo previdenziale | | 5.194.734.545,52 | 1.185 387.130,96 | 1.084.104.454,40 | 852.219.722,38 | 901.225.909,26 |
| Gruppo COFOG | 10.2 | Vecchiaia | | 5.194.734.545,52 | 1.185 387.130,96 | 1.084.101.204,01 | 852.219.722,38 | 901.222.658,87 |
| | I | Spese correnti | U.1 00.00.00.000 | 5.194.734.545,52 | 1.185 387.130,96 | 1.084.101.204,01 | 852.219.722,38 | 901.222.658,87 |
| | II | Trasferimenti correnti | U.1 04.00.00.000 | 2.803.493.503,43 | 1.149.114.515,25 | 1.051.802.916,90 | 815.764.547,34 | 868.922.253,80 |
| | III | Trasferimenti correnti a Amministrazioni Pubbliche | U.1 04.01.00.000 | 1.891.136.346,77 | 842 935.222,02 | 792.493.587,01 | 510.675.964,09 | 770.348.934,22 |
| | IV | Trasferimenti correnti a Amministrazioni Centrali | U.1 04.01.01.000 | 1.870.971.441,06 | 590 310.222,02 | 517.389.496,06 | 241.860.474,54 | 479.054.354,12 |
| | | Trasferimenti passivi | U1206 | 1.870.971.441,06 | 590 310.222,02 | 517.389.496,06 | 241.860.474,54 | 479.054.354,12 |
| | IV | Trasferimenti correnti a Amministrazioni Locali | U.1 04.01.02.000 | 2.590.000,00 | 7.100.000,00 | 2.361.123,50 | 7.100.000,00 | 2.361.123,50 |
| | | Trasferimenti passivi | U1206 | 2.590.000,00 | 7.100.000,00 | 2.361.123,50 | 7.100.000,00 | 2.361.123,50 |
| | IV | Trasferimenti correnti a Enti di Previdenza | U.1 04.01.03.000 | 17.574.905,71 | 245 525.000,00 | 272.742.967,45 | 261.715.489,55 | 288.933.456,60 |
| | | Trasferimenti passivi | U1206 | 17.574.905,71 | 245 525.000,00 | 272.742.967,45 | 261.715.489,55 | 288.933.456,60 |
| | III | Trasferimenti correnti a Famiglie | U.1 04.02.00.000 | 911.684.615,28 | 176.621.321,37 | 121.893.313,10 | 175.526.447,53 | -39.003.595,76 |
| | IV | Interventi previdenziali | U.1 04.02.01.000 | 911.313.986,50 | 176.621.321,37 | 121.893.313,10 | 175.526.447,53 | -39.003.595,76 |
| | | Uscite per prestazioni istituzionali | U1205 | 911.313.986,50 | 176.621.321,37 | 121.893.313,10 | 175.526.447,53 | -39.003.595,76 |
| | IV | Interventi assistenziali | U.1 04.02.02.000 | 370.628,78 | - | - | - | - |
| | | Uscite per prestazioni istituzionali | U1205 | 370.628,78 | - | - | - | - |
| | III | Trasferimenti correnti a Imprese | U.1 04.03.00.000 | 672.541,38 | 115 557.971,86 | 124.322.445,50 | 115.562.135,72 | 124.483.344,05 |
| | IV | Trasferimenti correnti a altre imprese | U.1 04.03.99.000 | 672.541,38 | 115 557.971,86 | 124.322.445,50 | 115.562.135,72 | 124.483.344,05 |
| | | Trasferimenti passivi | U1206 | 672.541,38 | 115 557.971,86 | 124.322.445,50 | 115.562.135,72 | 124.483.344,05 |

INPS
Istituto Nazionale Previdenza Sociale

**Rendiconto finanziario decisionale 2021**

| | | | | Anno Finanziario 2021 | | | | |
|---|---|---|---|---|---|---|---|---|
| | | | | | Competenza | | Cassa | |
| | Livello | Denominazione | Codice | Residui | Previsioni Definitive | Impegni | Previsioni Definitive | Pagamenti |
| | III | Trasferimenti correnti versati all'Unione Europea e al Resto del Mondo | U.1 04.05.00.000 | - | 14 000.000,00 | 13.093.571,29 | 14.000.000,00 | 13.093.571,29 |
| | IV | Altri Trasferimenti correnti alla UE | U.1 04.05.99.000 | - | 14 000.000,00 | 13.093.571,29 | 14.000.000,00 | 13.093.571,29 |
| | | Uscite non classificabili in altre voci | U1210 | - | 14 000.000,00 | 13.093.571,29 | 14.000.000,00 | 13.093.571,29 |
| | II | Interessi passivi | U.1 07.00.00.000 | 2.390.591.281,68 | 10.479.362,72 | 6.596.422,40 | 10.477.674,72 | 6.598.540,36 |
| | III | Altri interessi passivi | U.1 07.06.00.000 | 2.390.591.281,68 | 10.479.362,72 | 6.596.422,40 | 10.477.674,72 | 6.598.540,36 |
| | IV | Altri interessi passivi diversi | U.1 07.06.99.000 | 2.390.591.281,68 | 10.479.362,72 | 6.596.422,40 | 10.477.674,72 | 6.598.540,36 |
| | | Oneri finanziari | U1207 | 2.390.591.281,68 | 10.479.362,72 | 6.596.422,40 | 10.477.674,72 | 6.598.540,36 |
| | II | Rimborsi e poste correttive delle entrate | U.1 09.00.00.000 | 29.102,11 | 4.416.000,00 | 5.201.305,51 | 4.416.000,00 | 5.201.305,51 |
| | III | Altri Rimborsi di parte corrente di somme non dovute o incassate in eccesso | U.1 09.99.00.000 | 29.102,11 | 4.416.000,00 | 5.201.305,51 | 4.416.000,00 | 5.201.305,51 |
| | IV | Rimborsi di parte corrente a Famiglie di somme non dovute o incassate in eccesso | U.1 09.99.04.000 | 29.102,11 | 4.404.000,00 | 5.178.993,55 | 4.404.000,00 | 5.178.993,55 |
| | | Poste correttive e compensative di entrate correnti | U1209 | 29.102,11 | 4.404.000,00 | 5.178.993,55 | 4.404.000,00 | 5.178.993,55 |
| | IV | Rimborsi di parte corrente a Imprese di somme non dovute o incassate in eccesso | U.1 09.99.05.000 | - | 12.000,00 | 22.311,96 | 12.000,00 | 22.311,96 |
| | | Poste correttive e compensative di entrate correnti | U1209 | - | 12.000,00 | 22.311,96 | 12.000,00 | 22.311,96 |
| | II | Altre spese correnti | U.1.10.00.00.000 | 620.658,30 | 21 377.252,99 | 20.500.559,20 | 21.561.500,32 | 20.500.559,20 |
| | III | Spese dovute a sanzioni, risarcimenti e indennizzi | U.1.10.05.00.000 | - | 1 380.452,99 | 1.683.053,06 | 1.380.452,99 | 1.683.053,06 |
| | IV | Oneri da contenzioso | U.1.10.05.04.000 | - | 1 380.452,99 | 1.683.053,06 | 1.380.452,99 | 1.683.053,06 |
| | | Uscite non classificabili in altre voci | U1210 | - | 1 380.452,99 | 1.683.053,06 | 1.380.452,99 | 1.683.053,06 |
| | III | Altre spese correnti n.a.c. | U.1.10.99.00.000 | 620.658,30 | 19 996.800,00 | 18.817.506,14 | 20.181.047,33 | 18.817.506,14 |
| | IV | Altre spese correnti n.a.c. | U.1.10.99.99.000 | 620.658,30 | 19 996.800,00 | 18.817.506,14 | 20.181.047,33 | 18.817.506,14 |
| | | Uscite non classificabili in altre voci | U1210 | 620.658,30 | 19 996.800,00 | 18.817.506,14 | 20.181.047,33 | 18.817.506,14 |
| Gruppo COFOG | 10.9 | Protezione sociale n.a.c. | | - | | 3.250,39 | | 3.250,39 |
| | I | Spese correnti | U.1 00.00.00.000 | - | - | 3.250,39 | - | 3.250,39 |
| | II | Interessi passivi | U.1 07.00.00.000 | - | - | 3.250,39 | - | 3.250,39 |
| | III | Altri interessi passivi | U.1 07.06.00.000 | - | - | 3.250,39 | - | 3.250,39 |
| | IV | Altri interessi passivi diversi | U.1 07.06.99.000 | - | - | 3.250,39 | - | 3.250,39 |
| | | Oneri finanziari | U1207 | - | - | 3.250,39 | - | 3.250,39 |
| **Totale Programma 1.6 - Altre spese di tipo previdenziale** | | | | **5.194.734.545,52** | **1.185.387.130,96** | **1.084.104.454,40** | **852.219.722,38** | **901.225.909,26** |
| **Totale Missione 1 - Politiche previdenziali (025)** | | | | **9.209.693.585,11** | **284.663.014.174,20** | **284.119.840.363,14** | **284.293.538.205,93** | **283.743.553.341,04** |

INPS
Istituto Nazionale Previdenza Sociale

**Rendiconto finanziario decisionale 2021**

| | | | | Anno Finanziario 2021 | | | | |
|---|---|---|---|---|---|---|---|---|
| | | | | | Competenza | | Cassa | |
| | Livello | Denominazione | Codice | Residui | Previsioni Definitive | Impegni | Previsioni Definitive | Pagamenti |
| Missione | 2 | Diritti sociali, politiche sociali e famiglia (024) | | 2.043.106.198,80 | 49.873 899.451,06 | 56.058.719.218,03 | 50.060.356.440,46 | 55.858.697.016,40 |
| Programma | 2.1 | Assegni ed indennità di accompagnamento agli invalidi civili | | 1.007.611.775,55 | 18.334 818.000,00 | 18.143.974.245,80 | 18.334.818.000,00 | 18.127.844.840,07 |
| Gruppo COFOG | 10.1 | Malattia e invalidità | | 1.007.611.775,55 | 18.334 818.000,00 | 18.143.974.245,80 | 18.334.818.000,00 | 18.127.844.840,07 |
| | I | Spese correnti | U.1 00.00.00.000 | 1.007.611.775,55 | 18.334 818.000,00 | 18.143.974.245,80 | 18.334.818.000,00 | 18.127.844.840,07 |
| | II | Trasferimenti correnti | U.1 04.00.00.000 | 1.007.611.775,55 | 18.334.139.000,00 | 18.143.484.031,32 | 18.334.139.000,00 | 18.127.354.625,59 |
| | III | Trasferimenti correnti a Famiglie | U.1 04.02.00.000 | 1.007.611.775,55 | 18.334.139.000,00 | 18.143.484.031,32 | 18.334.139.000,00 | 18.127.354.625,59 |
| | IV | Interventi previdenziali | U.1 04.02.01.000 | 198,59 | - | 36.903,10 | - | 36.903,10 |
| | | Uscite per prestazioni istituzionali | U1205 | 198,59 | - | 36.903,10 | - | 36.903,10 |
| | IV | Interventi assistenziali | U.1 04.02.02.000 | 1.007.611.576,96 | 18.334.139.000,00 | 18.143.447.128,22 | 18.334.139.000,00 | 18.127.317.722,49 |
| | | Uscite per prestazioni istituzionali | U1205 | 1.007.611.576,96 | 18.334.139.000,00 | 18.143.447.128,22 | 18.334.139.000,00 | 18.127.317.722,49 |
| | II | Interessi passivi | U.1 07.00.00.000 | - | 679.000,00 | 490.214,48 | 679.000,00 | 490.214,48 |
| | III | Altri interessi passivi | U.1 07.06.00.000 | - | 679.000,00 | 490.214,48 | 679.000,00 | 490.214,48 |
| | IV | Altri interessi passivi diversi | U.1 07.06.99.000 | - | 679.000,00 | 490.214,48 | 679.000,00 | 490.214,48 |
| | | Oneri finanziari | U1207 | - | 679.000,00 | 490.214,48 | 679.000,00 | 490.214,48 |
| **Totale Programma 2.1 - Assegni ed indennità di accompagnamento agli invalidi civili** | | | | **1.007.611.775,55** | **18.334.818.000,00** | **18.143.974.245,80** | **18.334.818.000,00** | **18.127.844.840,07** |
| Programma | 2.2 | Assegni sociali | | 20.886.710,85 | 4.696 845.124,39 | 4.719.284.141,00 | 4.696.845.124,39 | 4.717.285.467,97 |
| Gruppo COFOG | 10.2 | Vecchiaia | | 20.886.710,85 | 4.696 845.124,39 | 4.719.284.141,00 | 4.696.845.124,39 | 4.717.285.467,97 |
| | I | Spese correnti | U.1 00.00.00.000 | 20.886.710,85 | 4.696 845.124,39 | 4.719.284.141,00 | 4.696.845.124,39 | 4.717.285.467,97 |
| | II | Trasferimenti correnti | U.1 04.00.00.000 | 20.886.710,85 | 4.696 845.124,39 | 4.719.284.141,00 | 4.696.845.124,39 | 4.717.285.467,97 |
| | III | Trasferimenti correnti a Famiglie | U.1 04.02.00.000 | 20.886.710,85 | 4.696 845.124,39 | 4.719.284.141,00 | 4.696.845.124,39 | 4.717.285.467,97 |
| | IV | Interventi previdenziali | U.1 04.02.01.000 | 20.886.710,85 | 4.696 845.124,39 | 4.719.284.141,00 | 4.696.845.124,39 | 4.717.285.467,97 |
| | | Uscite per prestazioni istituzionali | U1205 | 20.886.710,85 | 4.696 845.124,39 | 4.719.284.141,00 | 4.696.845.124,39 | 4.717.285.467,97 |
| **Totale Programma 2.2 - Assegni sociali** | | | | **20.886.710,85** | **4.696.845.124,39** | **4.719.284.141,00** | **4.696.845.124,39** | **4.717.285.467,97** |
| Programma | 2.3 | Sostegno alla famiglia | | 27.989.294,62 | 17.299 990.012,29 | 18.570.493.096,68 | 17.299.961.571,22 | 18.572.040.277,52 |
| Gruppo COFOG | 10.4 | Famiglia | | 27.989.294,62 | 17.299 990.012,29 | 18.570.493.096,68 | 17.299.961.571,22 | 18.572.040.277,52 |
| | I | Spese correnti | U.1 00.00.00.000 | 27.989.294,62 | 17.299 990.012,29 | 18.570.493.096,68 | 17.299.961.571,22 | 18.572.040.277,52 |
| | II | Trasferimenti correnti | U.1 04.00.00.000 | 27.989.294,62 | 17.299 990.012,29 | 18.570.412.770,51 | 17.299.961.571,22 | 18.571.959.951,35 |
| | III | Trasferimenti correnti a Famiglie | U.1 04.02.00.000 | 27.989.294,62 | 17.299 990.012,29 | 18.570.412.770,51 | 17.299.961.571,22 | 18.571.959.951,35 |
| | IV | Interventi previdenziali | U.1 04.02.01.000 | 26.213.056,07 | 16.377 990.012,29 | 17.861.692.548,36 | 16.377.961.571,22 | 17.863.124.455,96 |

INPS
Istituto Nazionale Previdenza Sociale

**Rendiconto finanziario decisionale 2021**

| | | | | Anno Finanziario 2021 | | | | |
|---|---|---|---|---|---|---|---|---|
| | | | | | Competenza | | Cassa | |
| | Livello | Denominazione | Codice | Residui | Previsioni Definitive | Impegni | Previsioni Definitive | Pagamenti |
| | | Uscite per prestazioni istituzionali | U1205 | 26.213.056,07 | 16.377 990.012,29 | 17.861.692.548,36 | 16.377.961.571,22 | 17.863.124.455,96 |
| | IV | Interventi assistenziali | U.1 04.02.02.000 | 1.776.238,55 | 922 000.000,00 | 708.720.222,15 | 922.000.000,00 | 708.835.495,39 |
| | | Uscite per prestazioni istituzionali | U1205 | 1.776.238,55 | 922 000.000,00 | 708.720.222,15 | 922.000.000,00 | 708.835.495,39 |
| | II | Interessi passivi | U.1 07.00.00.000 | - | - | 1.304,71 | - | 1.304,71 |
| | III | Altri interessi passivi | U.1 07.06.00.000 | - | - | 1.304,71 | - | 1.304,71 |
| | IV | Altri interessi passivi diversi | U.1 07.06.99.000 | - | - | 1.304,71 | - | 1.304,71 |
| | | Oneri finanziari | U1207 | - | - | 1.304,71 | - | 1.304,71 |
| | II | Rimborsi e poste correttive delle entrate | U.1 09.00.00.000 | - | - | 79.021,46 | - | 79.021,46 |
| | III | Altri Rimborsi di parte corrente di somme non dovute o incassate in eccesso | U.1 09.99.00.000 | - | - | 79.021,46 | - | 79.021,46 |
| | IV | Rimborsi di parte corrente a Imprese di somme non dovute o incassate in eccesso | U.1 09.99.05.000 | - | - | 79.021,46 | - | 79.021,46 |
| | | Poste correttive e compensative di entrate correnti | U1209 | - | - | 79.021,46 | - | 79.021,46 |
| | | **Totale Programma 2.3 - Sostegno alla famiglia** | | **27.989.294,62** | **17.299.990.012,29** | **18.570.493.096,68** | **17.299.961.571,22** | **18.572.040.277,52** |
| Programma | 2.4 | Sostegno della Maternità e congedi parentali | | 4.068.320,97 | 2.434 507.096,41 | 2.694.107.733,73 | 2.434.507.096,41 | 2.694.447.388,04 |
| Gruppo COFOG | 10.4 | Famiglia | | 4.068.320,97 | 2.434 507.096,41 | 2.694.107.733,73 | 2.434.507.096,41 | 2.694.447.388,04 |
| | I | Spese correnti | U.1 00.00.00.000 | 4.068.320,97 | 2.434 507.096,41 | 2.694.107.733,73 | 2.434.507.096,41 | 2.694.447.388,04 |
| | II | Trasferimenti correnti | U.1 04.00.00.000 | 4.068.320,97 | 2.434 507.096,41 | 2.694.104.560,84 | 2.434.507.096,41 | 2.694.444.215,15 |
| | III | Trasferimenti correnti a Famiglie | U.1 04.02.00.000 | 4.068.320,97 | 2.434 507.096,41 | 2.694.104.560,84 | 2.434.507.096,41 | 2.694.444.215,15 |
| | IV | Interventi previdenziali | U.1 04.02.01.000 | 4.068.320,97 | 2.434 507.096,41 | 2.694.104.560,84 | 2.434.507.096,41 | 2.694.444.215,15 |
| | | Uscite per prestazioni istituzionali | U1205 | 4.068.320,97 | 2.434 507.096,41 | 2.694.104.560,84 | 2.434.507.096,41 | 2.694.444.215,15 |
| | II | Interessi passivi | U.1 07.00.00.000 | - | - | 3.172,89 | - | 3.172,89 |
| | III | Altri interessi passivi | U.1 07.06.00.000 | - | - | 3.172,89 | - | 3.172,89 |
| | IV | Altri interessi passivi diversi | U.1 07.06.99.000 | - | - | 3.172,89 | - | 3.172,89 |
| | | Oneri finanziari | U1207 | - | - | 3.172,89 | - | 3.172,89 |
| | | **Totale Programma 2.4 - Sostegno della Maternità e congedi parentali** | | **4.068.320,97** | **2.434.507.096,41** | **2.694.107.733,73** | **2.434.507.096,41** | **2.694.447.388,04** |
| Programma | 2.5 | Prestazioni creditizie e sociali | | 982.550.096,81 | 7.107.739.217,97 | 11.930.860.000,82 | 7.294.224.648,44 | 11.747.079.042,80 |
| Gruppo COFOG | 10.4 | Famiglia | | 982.550.096,81 | 7.107.739.217,97 | 11.930.800.744,03 | 7.294.224.648,44 | 11.747.019.786,01 |
| | I | Spese correnti | U.1 00.00.00.000 | 926.739.883,48 | 918.142.783,62 | 896.159.018,24 | 1.132.343.262,23 | 711.802.874,59 |
| | II | Acquisto di beni e servizi | U.1 03.00.00.000 | 73.854,07 | 715.000,00 | 576.522,30 | 764.409,59 | 577.291,99 |
| | III | Acquisto di beni | U.1 03.01.00.000 | - | 665.000,00 | 574.788,30 | 665.000,00 | 574.788,30 |

INPS
Istituto Nazionale Previdenza Sociale

**Rendiconto finanziario decisionale 2021**

| | | | | Anno Finanziario 2021 | | | | |
|---|---|---|---|---|---|---|---|---|
| | | | | | Competenza | | Cassa | |
| | Livello | Denominazione | Codice | Residui | Previsioni Definitive | Impegni | Previsioni Definitive | Pagamenti |
| | | | | | | | | |
| | IV | Altri beni di consumo | U.1 03.01.02.000 | - | 665.000,00 | 574.788,30 | 665.000,00 | 574.788,30 |
| | | Uscite per l'acquisto di beni di consumo e di servizi | U1104 | - | 665.000,00 | 574.788,30 | 665.000,00 | 574.788,30 |
| | III | Acquisto di servizi | U.1 03.02.00.000 | 73.854,07 | 50.000,00 | 1.734,00 | 99.409,59 | 2.503,69 |
| | IV | Servizi amministrativi | U.1 03.02.16.000 | 73.679,07 | - | - | 74.234,59 | 769,69 |
| | | Uscite non classificabili in altre voci | U1210 | 73.679,07 | - | - | 74.234,59 | 769,69 |
| | IV | Altri servizi | U.1 03.02.99.000 | 175,00 | 50.000,00 | 1.734,00 | 25.175,00 | 1.734,00 |
| | | Uscite non classificabili in altre voci | U1210 | 175,00 | 50.000,00 | 1.734,00 | 25.175,00 | 1.734,00 |
| | II | Trasferimenti correnti | U.1 04.00.00.000 | 926.389.841,96 | 907.412.783,62 | 886.273.549,70 | 1.121.289.635,20 | 701.916.786,36 |
| | III | Trasferimenti correnti a Amministrazioni Pubbliche | U.1 04.01.00.000 | 387.351.176,79 | 394.606.130,00 | 418.232.068,20 | 387.351.176,79 | 387.351.176,79 |
| | IV | Trasferimenti correnti a Amministrazioni Centrali | U.1 04.01.01.000 | 387.351.176,79 | 394.606.130,00 | 418.232.068,20 | 387.351.176,79 | 387.351.176,79 |
| | | Trasferimenti passivi | U1206 | 387.351.176,79 | 394.606.130,00 | 418.232.068,20 | 387.351.176,79 | 387.351.176,79 |
| | III | Trasferimenti correnti a Famiglie | U.1 04.02.00.000 | 539.038.665,17 | 512 806.653,62 | 468.041.481,50 | 733.938.458,41 | 314.565.609,57 |
| | IV | Interventi assistenziali | U.1 04.02.02.000 | 539.038.665,17 | 512 806.653,62 | 468.041.481,50 | 733.938.458,41 | 314.565.609,57 |
| | | Uscite per l'acquisto di beni di consumo e di servizi | U1104 | - | - | - | - | - |
| | | Uscite per prestazioni istituzionali | U1205 | 539.038.665,17 | 512 806.653,62 | 468.041.481,50 | 733.938.458,41 | 314.565.609,57 |
| | II | Interessi passivi | U.1 07.00.00.000 | 1.039,61 | - | - | - | - |
| | III | Altri interessi passivi | U.1 07.06.00.000 | 1.039,61 | - | - | - | - |
| | IV | Altri interessi passivi diversi | U.1 07.06.99.000 | 1.039,61 | - | - | - | - |
| | | Oneri finanziari | U1207 | 1.039,61 | - | - | - | - |
| | II | Rimborsi e poste correttive delle entrate | U.1 09.00.00.000 | 930,40 | 3.000,00 | 106.774,68 | 3.000,00 | 106.624,68 |
| | III | Altri Rimborsi di parte corrente di somme non dovute o incassate in eccesso | U.1 09.99.00.000 | 930,40 | 3.000,00 | 106.774,68 | 3.000,00 | 106.624,68 |
| | IV | Rimborsi di parte corrente a Famiglie di somme non dovute o incassate in eccesso | U.1 09.99.04.000 | 930,40 | 3.000,00 | 106.774,68 | 3.000,00 | 106.624,68 |
| | | Poste correttive e compensative di entrate correnti | U1209 | 930,40 | 3.000,00 | 106.774,68 | 3.000,00 | 106.624,68 |
| | II | Altre spese correnti | U.1.10.00.00.000 | 274.217,44 | 10 012.000,00 | 9.202.171,56 | 10.286.217,44 | 9.202.171,56 |
| | III | Spese dovute a sanzioni, risarcimenti e indennizzi | U.1.10.05.00.000 | 274.217,44 | - | - | 274.217,44 | - |
| | IV | Oneri da contenzioso | U.1.10.05.04.000 | 274.217,44 | - | - | 274.217,44 | - |
| | | Uscite non classificabili in altre voci | U1210 | 274.217,44 | - | - | 274.217,44 | - |
| | III | Altre spese correnti n.a.c. | U.1.10.99.00.000 | - | 10 012.000,00 | 9.202.171,56 | 10.012.000,00 | 9.202.171,56 |
| | IV | Altre spese correnti n.a.c. | U.1.10.99.99.000 | - | 10 012.000,00 | 9.202.171,56 | 10.012.000,00 | 9.202.171,56 |
| | | Uscite non classificabili in altre voci | U1210 | - | 10 012.000,00 | 9.202.171,56 | 10.012.000,00 | 9.202.171,56 |

INPS
Istituto Nazionale Previdenza Sociale

**Rendiconto finanziario decisionale 2021**

| | | | | Anno Finanziario 2021 | | | | |
|---|---|---|---|---|---|---|---|---|
| | | | | | Competenza | | Cassa | |
| | Livello | Denominazione | Codice | Residui | Previsioni Definitive | Impegni | Previsioni Definitive | Pagamenti |
| | | | | | | | | |
| | I | Spese per incremento attività finanziarie | U.3 00.00.00.000 | 55.810.213,33 | 6.189 596.434,35 | 11.034.641.725,79 | 6.161.881.386,21 | 11.035.216.911,42 |
| | II | Concessione crediti di breve termine | U.3 02.00.00.000 | 9.098.068,90 | 5.590 926.434,35 | 10.848.125.949,72 | 5.602.327.724,71 | 10.848.264.488,30 |
| | III | Concessione crediti di breve periodo a tasso agevolato a Famiglie | U.3 02.02.00.000 | 9.098.068,90 | 5.590 926.434,35 | 10.848.125.949,72 | 5.602.327.724,71 | 10.848.264.488,30 |
| | IV | Concessione crediti di breve periodo a tasso agevolato a Famiglie | U.3 02.02.01.000 | 9.098.068,90 | 5.590 926.434,35 | 10.848.125.949,72 | 5.602.327.724,71 | 10.848.264.488,30 |
| | | Concessioni di crediti e anticipazioni | U2114 | 9.098.068,90 | 5.590 926.434,35 | 10.848.125.949,72 | 5.602.327.724,71 | 10.848.264.488,30 |
| | II | Concessione crediti di medio-lungo termine | U.3 03.00.00.000 | 46.712.144,43 | 598.670.000,00 | 186.515.776,07 | 559.553.661,50 | 186.952.423,12 |
| | III | Concessione Crediti di medio-lungo termine a tasso agevolato a Amministrazione Pubbliche | U.3 03.01.00.000 | 1.389.335,20 | 500.000,00 | 13.976,99 | 500.000,00 | 13.976,99 |
| | IV | Concessione Crediti di medio-lungo termine a tasso agevolato a Amministrazioni Locali | U.3 03.01.02.000 | 1.389.335,20 | 500.000,00 | 13.976,99 | 500.000,00 | 13.976,99 |
| | | Concessioni di crediti e anticipazioni | U2114 | 1.389.335,20 | 500.000,00 | 13.976,99 | 500.000,00 | 13.976,99 |
| | III | Concessione Crediti di medio-lungo termine a tasso agevolato a Famiglie | U.3 03.02.00.000 | 45.322.809,23 | 598.170.000,00 | 186.501.799,08 | 559.053.661,50 | 186.938.446,13 |
| | IV | Concessione Crediti di medio-lungo termine a tasso agevolato a Famiglie | U.3 03.02.01.000 | 45.322.809,23 | 598.170.000,00 | 186.501.799,08 | 559.053.661,50 | 186.938.446,13 |
| | | Concessioni di crediti e anticipazioni | U2114 | 45.322.809,23 | 598.170.000,00 | 186.501.799,08 | 559.053.661,50 | 186.938.446,13 |
| Gruppo COFOG | 10.9 | Protezione sociale n.a.c. | | - | | 59.256,79 | | 59.256,79 |
| | I | Spese correnti | U.1 00.00.00.000 | - | - | 34.504,06 | - | 34.504,06 |
| | II | Altre spese correnti | U.1.10.00.00.000 | - | - | 34.504,06 | - | 34.504,06 |
| | III | Altre spese correnti n.a.c. | U.1.10.99.00.000 | - | - | 34.504,06 | - | 34.504,06 |
| | IV | Altre spese correnti n.a.c. | U.1.10.99.99.000 | - | - | 34.504,06 | - | 34.504,06 |
| | | Uscite non classificabili in altre voci | U1210 | - | - | 34.504,06 | - | 34.504,06 |
| | I | Spese per incremento attività finanziarie | U.3 00.00.00.000 | - | - | 24.752,73 | - | 24.752,73 |
| | II | Altre spese per incremento di attività finanziarie | U.3 04.00.00.000 | - | - | 24.752,73 | - | 24.752,73 |
| | III | Versamenti ai conti di tesoreria statale (da parte dei soggetti non sottoposti al regime di Tesoreria Unica) | U.3 04.06.00.000 | - | - | 24.752,73 | - | 24.752,73 |
| | IV | Versamenti ai conti di tesoreria statale (da parte dei soggetti non sottoposti al regime di Tesoreria Unica) | U.3 04.06.01.000 | - | - | 24.752,73 | - | 24.752,73 |
| | | Concessioni di crediti e anticipazioni | U2114 | - | - | 24.752,73 | - | 24.752,73 |
| **Totale Programma 2.5 - Prestazioni creditizie e sociali** | | | | **982.550.096,81** | **7.107.739.217,97** | **11.930.860.000,82** | **7.294.224.648,44** | **11.747.079.042,80** |
| **Totale Missione 2 - Diritti sociali, politiche sociali e famiglia (024)** | | | | **2.043.106.198,80** | **49.873.899.451,06** | **56.058.719.218,03** | **50.060.356.440,46** | **55.858.697.016,40** |
| Missione | 3 | Politiche per il lavoro (026) | | 1.868.816.722,07 | 56.883 000.775,31 | 48.957.629.339,85 | 56.816.904.755,60 | 48.755.177.838,48 |
| Programma | 3.1 | Disoccupazione e Mobilità | | 123.775.117,00 | 17.772.423.183,30 | 15.367.235.892,01 | 17.790.085.716,09 | 15.342.130.855,82 |

INPS
Istituto Nazionale Previdenza Sociale

**Rendiconto finanziario decisionale 2021**

| | | | | Anno Finanziario 2021 | | | | |
|---|---|---|---|---|---|---|---|---|
| | | | | | Competenza | | Cassa | |
| | Livello | Denominazione | Codice | Residui | Previsioni Definitive | Impegni | Previsioni Definitive | Pagamenti |
| | | | | | | | | |
| Gruppo COFOG | 10.5 | Disoccupazione | | 123.775.117,00 | 17.772.423.183,30 | 15.367.235.892,01 | 17.790.085.716,09 | 15.342.130.855,82 |
| | I | Spese correnti | U.1 00.00.00.000 | 123.775.117,00 | 17.772.423.183,30 | 15.367.235.892,01 | 17.790.085.716,09 | 15.342.130.855,82 |
| | II | Trasferimenti correnti | U.1 04.00.00.000 | 123.775.117,00 | 17.772.408.183,30 | 15.366.878.122,61 | 17.790.070.716,09 | 15.341.773.086,42 |
| | III | Trasferimenti correnti a Amministrazioni Pubbliche | U.1 04.01.00.000 | 27.853.138,85 | 10 200.000,00 | 76.299,62 | 27.853.138,85 | 4.390.190,61 |
| | IV | Trasferimenti correnti a Amministrazioni Centrali | U.1 04.01.01.000 | 27.853.138,85 | 10 200.000,00 | 76.299,62 | 27.853.138,85 | 4.390.190,61 |
| | | Trasferimenti passivi | U1206 | 27.853.138,85 | 10 200.000,00 | 76.299,62 | 27.853.138,85 | 4.390.190,61 |
| | III | Trasferimenti correnti a Famiglie | U.1 04.02.00.000 | 95.921.978,15 | 17.762 208.183,30 | 15.366.801.822,99 | 17.762.217.577,24 | 15.337.382.895,81 |
| | IV | Interventi previdenziali | U.1 04.02.01.000 | 95.921.978,15 | 17.753 508.183,30 | 15.032.854.160,31 | 17.753.517.577,24 | 15.003.435.233,13 |
| | | Uscite per prestazioni istituzionali | U1205 | 95.921.978,15 | 17.753 508.183,30 | 15.032.854.160,31 | 17.753.517.577,24 | 15.003.435.233,13 |
| | IV | Interventi assistenziali | U.1 04.02.02.000 | - | 8.700.000,00 | 333.947.662,68 | 8.700.000,00 | 333.947.662,68 |
| | | Uscite per prestazioni istituzionali | U1205 | - | 8.700.000,00 | 333.947.662,68 | 8.700.000,00 | 333.947.662,68 |
| | II | Rimborsi e poste correttive delle entrate | U.1 09.00.00.000 | - | 15.000,00 | 357.769,40 | 15.000,00 | 357.769,40 |
| | III | Altri Rimborsi di parte corrente di somme non dovute o incassate in eccesso | U.1 09.99.00.000 | - | 15.000,00 | 357.769,40 | 15.000,00 | 357.769,40 |
| | IV | Rimborsi di parte corrente a Imprese di somme non dovute o incassate in eccesso | U.1 09.99.05.000 | - | 15.000,00 | 357.769,40 | 15.000,00 | 357.769,40 |
| | | Poste correttive e compensative di entrate correnti | U1209 | - | 15.000,00 | 357.769,40 | 15.000,00 | 357.769,40 |
| **Totale Programma 3.1 - Disoccupazione e Mobilità** | | | | **123.775.117,00** | **17.772.423.183,30** | **15.367.235.892,01** | **17.790.085.716,09** | **15.342.130.855,82** |
| Programma | 3.2 | Integrazioni salariali (CIGO e CIGS) | | 11.684.207,17 | 9.292 929.525,61 | 7.244.264.234,17 | 9.292.932.484,96 | 7.217.848.642,00 |
| Gruppo COFOG | 10.5 | Disoccupazione | | 11.684.207,17 | 9.292 929.525,61 | 7.244.264.234,17 | 9.292.932.484,96 | 7.217.848.642,00 |
| | I | Spese correnti | U.1 00.00.00.000 | 11.684.207,17 | 9.292 929.525,61 | 7.244.264.234,17 | 9.292.932.484,96 | 7.217.848.642,00 |
| | II | Trasferimenti correnti | U.1 04.00.00.000 | 11.684.207,17 | 9.292 929.525,61 | 7.244.264.234,17 | 9.292.932.484,96 | 7.217.848.642,00 |
| | III | Trasferimenti correnti a Famiglie | U.1 04.02.00.000 | 11.684.207,17 | 9.292 929.525,61 | 7.244.264.234,17 | 9.292.932.484,96 | 7.217.848.642,00 |
| | IV | Interventi previdenziali | U.1 04.02.01.000 | 11.492.149,55 | 8.837.432.575,61 | 7.194.601.196,07 | 8.837.432.575,61 | 7.168.428.165,89 |
| | | Uscite per prestazioni istituzionali | U1205 | 11.492.149,55 | 8.837.432.575,61 | 7.194.601.196,07 | 8.837.432.575,61 | 7.168.428.165,89 |
| | IV | Interventi assistenziali | U.1 04.02.02.000 | 192.057,62 | 454 830.450,00 | 46.459.708,27 | 454.833.409,35 | 46.217.146,28 |
| | | Uscite per prestazioni istituzionali | U1205 | 192.057,62 | 454 830.450,00 | 46.459.708,27 | 454.833.409,35 | 46.217.146,28 |
| | IV | Borse di studio, dottorati di ricerca e contratti di formazione specialistica | U.1 04.02.03.000 | - | 666.500,00 | 3.203.329,83 | 666.500,00 | 3.203.329,83 |
| | | Uscite per prestazioni istituzionali | U1205 | - | 666.500,00 | 3.203.329,83 | 666.500,00 | 3.203.329,83 |
| **Totale Programma 3.2 - Integrazioni salariali (CIGO e CIGS)** | | | | **11.684.207,17** | **9.292.929.525,61** | **7.244.264.234,17** | **9.292.932.484,96** | **7.217.848.642,00** |
| Programma | 3.3 | Malattia | | 591.813.318,57 | 1.927 388.903,30 | 2.139.102.085,13 | 1.928.070.670,14 | 2.063.428.748,80 |

INPS
Istituto Nazionale Previdenza Sociale

**Rendiconto finanziario decisionale 2021**

| | | | | Anno Finanziario 2021 | | | | |
|---|---|---|---|---|---|---|---|---|
| | | | | | Competenza | | Cassa | |
| | Livello | Denominazione | Codice | Residui | Previsioni Definitive | Impegni | Previsioni Definitive | Pagamenti |
| | | | | | | | | |
| Gruppo COFOG | 10.1 | Malattia e invalidità | | 591.813.318,57 | 1.927 388.903,30 | 2.139.102.085,13 | 1.928.070.670,14 | 2.063.428.748,80 |
| | I | Spese correnti | U.1 00.00.00.000 | 591.813.318,57 | 1.927 388.903,30 | 2.139.102.085,13 | 1.928.070.670,14 | 2.063.428.748,80 |
| | II | Trasferimenti correnti | U.1 04.00.00.000 | 591.813.318,57 | 1.927 388.903,30 | 2.139.095.105,39 | 1.928.070.670,14 | 2.063.421.769,06 |
| | III | Trasferimenti correnti a Amministrazioni Pubbliche | U.1 04.01.00.000 | 1.281.645,36 | - | - | - | - |
| | IV | Trasferimenti correnti a Amministrazioni Locali | U.1 04.01.02.000 | 1.281.645,36 | - | - | - | - |
| | | Trasferimenti passivi | U1206 | 1.281.645,36 | - | - | - | - |
| | III | Trasferimenti correnti a Famiglie | U.1 04.02.00.000 | 590.531.673,21 | 1.927 388.903,30 | 2.139.095.105,39 | 1.928.070.670,14 | 2.063.421.769,06 |
| | IV | Interventi previdenziali | U.1 04.02.01.000 | 589.276.401,17 | 1.922 212.003,30 | 2.136.199.833,60 | 1.922.212.003,30 | 2.060.313.980,58 |
| | | Uscite per prestazioni istituzionali | U1205 | 589.276.401,17 | 1.922 212.003,30 | 2.136.199.833,60 | 1.922.212.003,30 | 2.060.313.980,58 |
| | IV | Interventi assistenziali | U.1 04.02.02.000 | 1.255.272,04 | 5.176.900,00 | 2.895.271,79 | 5.858.666,84 | 3.107.788,48 |
| | | Uscite per prestazioni istituzionali | U1205 | 1.255.272,04 | 5.176.900,00 | 2.895.271,79 | 5.858.666,84 | 3.107.788,48 |
| | II | Interessi passivi | U.1 07.00.00.000 | - | - | 128,37 | - | 128,37 |
| | III | Altri interessi passivi | U.1 07.06.00.000 | - | - | 128,37 | - | 128,37 |
| | IV | Altri interessi passivi diversi | U.1 07.06.99.000 | - | - | 128,37 | - | 128,37 |
| | | Oneri finanziari | U1207 | - | - | 128,37 | - | 128,37 |
| | II | Rimborsi e poste correttive delle entrate | U.1 09.00.00.000 | - | - | 6.851,37 | - | 6.851,37 |
| | III | Altri Rimborsi di parte corrente di somme non dovute o incassate in eccesso | U.1 09.99.00.000 | - | - | 6.851,37 | - | 6.851,37 |
| | IV | Rimborsi di parte corrente a Imprese di somme non dovute o incassate in eccesso | U.1 09.99.05.000 | - | - | 6.851,37 | - | 6.851,37 |
| | | Poste correttive e compensative di entrate correnti | U1209 | - | - | 6.851,37 | - | 6.851,37 |
| | | **Totale Programma 3.3 - Malattia** | | **591.813.318,57** | **1.927.388.903,30** | **2.139.102.085,13** | **1.928.070.670,14** | **2.063.428.748,80** |
| Programma | 3.4 | Incentivi all'occupazione | | 646.755.026,07 | 18.647.686.285,00 | 14.839.805.574,26 | 18.647.686.285,00 | 14.841.617.430,75 |
| Gruppo COFOG | 4.1 | Affari generali economici, commerciali e del lavoro | | 646.755.026,07 | 18.647.686.285,00 | 14.839.805.574,26 | 18.647.686.285,00 | 14.841.617.430,75 |
| | I | Spese correnti | U.1 00.00.00.000 | 646.755.026,07 | 18.647.686.285,00 | 14.839.805.574,26 | 18.647.686.285,00 | 14.841.617.430,75 |
| | II | Trasferimenti correnti | U.1 04.00.00.000 | - | 39 842.000,00 | 259.095.820,60 | 39.842.000,00 | 259.095.820,60 |
| | III | Trasferimenti correnti a Imprese | U.1 04.03.00.000 | - | 39 842.000,00 | 259.095.820,60 | 39.842.000,00 | 259.095.820,60 |
| | IV | Trasferimenti correnti a altre imprese | U.1 04.03.99.000 | - | 39 842.000,00 | 259.095.820,60 | 39.842.000,00 | 259.095.820,60 |
| | | Trasferimenti passivi | U1206 | - | 39 842.000,00 | 259.095.820,60 | 39.842.000,00 | 259.095.820,60 |
| | II | Rimborsi e poste correttive delle entrate | U.1 09.00.00.000 | 646.755.026,07 | 18.607 844.285,00 | 14.580.709.753,66 | 18.607.844.285,00 | 14.582.521.610,15 |
| | III | Altri Rimborsi di parte corrente di somme non dovute o incassate in eccesso | U.1 09.99.00.000 | 646.755.026,07 | 18.607 844.285,00 | 14.580.709.753,66 | 18.607.844.285,00 | 14.582.521.610,15 |

INPS
Istituto Nazionale Previdenza Sociale

**Rendiconto finanziario decisionale 2021**

| | | | | Anno Finanziario 2021 | | | | |
|---|---|---|---|---|---|---|---|---|
| | | | | | Competenza | | Cassa | |
| | Livello | Denominazione | Codice | Residui | Previsioni Definitive | Impegni | Previsioni Definitive | Pagamenti |
| | | | | | | | | |
| | IV | Rimborsi di parte corrente ad Amministrazioni Locali di somme non dovute o incassate in eccesso | U.1 09.99.02.000 | 5.375,80 | - | - | - | - |
| | | Poste correttive e compensative di entrate correnti | U1209 | 5.375,80 | - | - | - | - |
| | IV | Rimborsi di parte corrente a Imprese di somme non dovute o incassate in eccesso | U.1 09.99.05.000 | 646.749.650,27 | 18.607 844.285,00 | 14.580.709.753,66 | 18.607.844.285,00 | 14.582.521.610,15 |
| | | Poste correttive e compensative di entrate correnti | U1209 | 646.749.650,27 | 18.607 844.285,00 | 14.580.709.753,66 | 18.607.844.285,00 | 14.582.521.610,15 |
| **Totale Programma 3.4 - Incentivi all'occupazione** | | | | **646.755.026,07** | **18.647.686.285,00** | **14.839.805.574,26** | **18.647.686.285,00** | **14.841.617.430,75** |
| Programma | 3.5 | TFR e crediti da lavoro da imprese insolventi | | 3.682.050,45 | 6.560.757.262,00 | 6.817.516.650,58 | 6.560.757.262,00 | 6.817.563.787,39 |
| Gruppo COFOG | 10.5 | Disoccupazione | | 3.682.050,45 | 6.560.757.262,00 | 6.817.516.650,58 | 6.560.757.262,00 | 6.817.563.787,39 |
| | I | Spese correnti | U.1 00.00.00.000 | 3.682.050,45 | 6.560.757.262,00 | 6.817.516.650,58 | 6.560.757.262,00 | 6.817.563.787,39 |
| | II | Trasferimenti correnti | U.1 04.00.00.000 | 3.682.050,45 | 6.560.757.262,00 | 6.817.516.650,58 | 6.560.757.262,00 | 6.817.563.787,39 |
| | III | Trasferimenti correnti a Amministrazioni Pubbliche | U.1 04.01.00.000 | - | 900 000.000,00 | 1.100.936.541,82 | 900.000.000,00 | 1.100.936.541,82 |
| | IV | Trasferimenti correnti a Amministrazioni Centrali | U.1 04.01.01.000 | - | 900 000.000,00 | 1.100.936.541,82 | 900.000.000,00 | 1.100.936.541,82 |
| | | Trasferimenti passivi | U1206 | - | 900 000.000,00 | 1.100.936.541,82 | 900.000.000,00 | 1.100.936.541,82 |
| | III | Trasferimenti correnti a Famiglie | U.1 04.02.00.000 | 3.682.050,45 | 5.660.757.262,00 | 5.716.580.108,76 | 5.660.757.262,00 | 5.716.627.245,57 |
| | IV | Interventi previdenziali | U.1 04.02.01.000 | 3.682.050,45 | 5.660.757.262,00 | 5.716.580.108,76 | 5.660.757.262,00 | 5.716.627.245,57 |
| | | Uscite per prestazioni istituzionali | U1205 | 3.682.050,45 | 5.660.757.262,00 | 5.716.580.108,76 | 5.660.757.262,00 | 5.716.627.245,57 |
| **Totale Programma 3.5 - TFR e crediti da lavoro da imprese insolventi** | | | | **3.682.050,45** | **6.560.757.262,00** | **6.817.516.650,58** | **6.560.757.262,00** | **6.817.563.787,39** |
| Programma | 3.6 | Prestazioni di agevolazione all'esodo | | 15.249.764,03 | 1.878.624.822,00 | 1.586.174.473,61 | 1.878.621.862,65 | 1.586.773.481,81 |
| Gruppo COFOG | 10.5 | Disoccupazione | | 15.249.764,03 | 1.878.624.822,00 | 1.586.174.473,61 | 1.878.621.862,65 | 1.586.773.481,81 |
| | I | Spese correnti | U.1 00.00.00.000 | 15.249.764,03 | 1.878.624.822,00 | 1.586.174.473,61 | 1.878.621.862,65 | 1.586.773.481,81 |
| | II | Trasferimenti correnti | U.1 04.00.00.000 | 15.249.764,03 | 1.878.624.822,00 | 1.586.174.473,61 | 1.878.621.862,65 | 1.586.773.481,81 |
| | III | Trasferimenti correnti a Famiglie | U.1 04.02.00.000 | 15.249.764,03 | 1.878.624.822,00 | 1.586.174.473,61 | 1.878.621.862,65 | 1.586.773.481,81 |
| | IV | Interventi previdenziali | U.1 04.02.01.000 | 13.934.567,14 | 1.106 024.822,00 | 1.076.213.277,44 | 1.106.021.862,65 | 1.076.608.277,17 |
| | | Uscite per prestazioni istituzionali | U1205 | 13.934.567,14 | 1.106 024.822,00 | 1.076.213.277,44 | 1.106.021.862,65 | 1.076.608.277,17 |
| | IV | Interventi assistenziali | U.1 04.02.02.000 | 1.315.196,89 | 772.600.000,00 | 509.961.196,17 | 772.600.000,00 | 510.165.204,64 |
| | | Uscite per prestazioni istituzionali | U1205 | 1.315.196,89 | 772.600.000,00 | 509.961.196,17 | 772.600.000,00 | 510.165.204,64 |
| **Totale Programma 3.6 - Prestazioni di agevolazione all'esodo** | | | | **15.249.764,03** | **1.878.624.822,00** | **1.586.174.473,61** | **1.878.621.862,65** | **1.586.773.481,81** |
| Programma | 3.7 | Interventi per il reinserimento e ricollocazione | | 475.857.238,78 | 803.190.794,10 | 963.530.430,09 | 718.750.474,76 | 885.814.891,91 |
| Gruppo COFOG | 10.5 | Disoccupazione | | 475.857.238,78 | 803.190.794,10 | 963.530.430,09 | 718.750.474,76 | 885.814.891,91 |

INPS
Istituto Nazionale Previdenza Sociale

**Rendiconto finanziario decisionale 2021**

| | | | | Anno Finanziario 2021 | | | | |
|---|---|---|---|---|---|---|---|---|
| | | | | | Competenza | | Cassa | |
| | Livello | Denominazione | Codice | Residui | Previsioni Definitive | Impegni | Previsioni Definitive | Pagamenti |
| | | | | | | | | |
| | I | Spese correnti | U.1 00.00.00.000 | 475.857.238,78 | 803.190.794,10 | 963.530.430,09 | 718.750.474,76 | 885.814.891,91 |
| | II | Trasferimenti correnti | U.1 04.00.00.000 | 475.857.238,78 | 803.163.973,81 | 963.520.987,71 | 718.723.654,47 | 885.805.449,53 |
| | III | Trasferimenti correnti a Amministrazioni Pubbliche | U.1 04.01.00.000 | 157.262.346,05 | 91 540.698,84 | 194.804.949,69 | 80.687.320,46 | 144.252.424,92 |
| | IV | Trasferimenti correnti a Amministrazioni Centrali | U.1 04.01.01.000 | 157.262.346,05 | 91 540.698,84 | 194.804.949,69 | 80.687.320,46 | 144.252.424,92 |
| | | Trasferimenti passivi | U1206 | 157.262.346,05 | 91 540.698,84 | 194.804.949,69 | 80.687.320,46 | 144.252.424,92 |
| | III | Trasferimenti correnti a Famiglie | U.1 04.02.00.000 | - | 3 268.584,00 | 38.466.161,41 | 3.268.584,00 | 38.466.161,41 |
| | IV | Interventi assistenziali | U.1 04.02.02.000 | - | 17.000,00 | 15.764,80 | 17.000,00 | 15.764,80 |
| | | Uscite per prestazioni istituzionali | U1205 | - | 17.000,00 | 15.764,80 | 17.000,00 | 15.764,80 |
| | IV | Borse di studio, dottorati di ricerca e contratti di formazione specialistica | U.1 04.02.03.000 | - | 3 251.584,00 | 38.450.396,61 | 3.251.584,00 | 38.450.396,61 |
| | | Uscite per prestazioni istituzionali | U1205 | - | 3 251.584,00 | 38.450.396,61 | 3.251.584,00 | 38.450.396,61 |
| | III | Trasferimenti correnti a Imprese | U.1 04.03.00.000 | 318.594.892,73 | 708 354.690,97 | 730.249.876,61 | 634.767.750,01 | 703.086.863,20 |
| | IV | Trasferimenti correnti a altre imprese | U.1 04.03.99.000 | 318.594.892,73 | 708 354.690,97 | 730.249.876,61 | 634.767.750,01 | 703.086.863,20 |
| | | Trasferimenti passivi | U1206 | 318.594.892,73 | 708 354.690,97 | 730.249.876,61 | 634.767.750,01 | 703.086.863,20 |
| | II | Interessi passivi | U.1 07.00.00.000 | - | 26.820,29 | 9.442,38 | 26.820,29 | 9.442,38 |
| | III | Altri interessi passivi | U.1 07.06.00.000 | - | 26.820,29 | 9.442,38 | 26.820,29 | 9.442,38 |
| | IV | Altri interessi passivi diversi | U.1 07.06.99.000 | - | 26.820,29 | 9.442,38 | 26.820,29 | 9.442,38 |
| | | Oneri finanziari | U1207 | - | 26.820,29 | 9.442,38 | 26.820,29 | 9.442,38 |
| **Totale Programma 3.7 - Interventi per il reinserimento e ricollocazione** | | | | **475.857.238,78** | **803.190.794,10** | **963.530.430,09** | **718.750.474,76** | **885.814.891,91** |
| **Totale Missione 3 - Politiche per il lavoro (026)** | | | | **1.868.816.722,07** | **56.883.000.775,31** | **48.957.629.339,85** | **56.816.904.755,60** | **48.755.177.838,48** |
| Missione | 4 | Servizi istituzionali e generali delle pubbliche amministrazioni (032) | | 1.635.958.377,65 | 5.739 550.127,66 | 4.832.030.881,21 | 5.758.013.252,93 | 4.614.023.544,88 |
| Programma | 4.1 | Indirizzo politico-amministrativo | | 5.853.991,04 | 3.777.596,56 | 2.873.320,06 | 5.071.391,97 | 3.484.568,73 |
| Gruppo COFOG | 10.9 | Protezione sociale n.a.c. | | 5.853.991,04 | 3.777.596,56 | 2.873.320,06 | 5.071.391,97 | 3.484.568,73 |
| | I | Spese correnti | U.1 00.00.00.000 | 5.853.991,04 | 3.777.596,56 | 2.873.320,06 | 5.071.391,97 | 3.484.568,73 |
| | II | Acquisto di beni e servizi | U.1 03.00.00.000 | 5.853.991,04 | 3.777.596,56 | 2.873.320,06 | 5.071.391,97 | 3.484.568,73 |
| | III | Acquisto di servizi | U.1 03.02.00.000 | 5.853.991,04 | 3.777.596,56 | 2.873.320,06 | 5.071.391,97 | 3.484.568,73 |
| | IV | Organi e incarichi istituzionali dell'amministrazione | U.1 03.02.01.000 | 5.800.820,65 | 3.467.596,56 | 2.771.125,26 | 4.717.164,08 | 3.431.324,77 |
| | | Uscite per gli organi dell'Ente | U1101 | 5.800.820,65 | 3.467.596,56 | 2.771.125,26 | 4.717.164,08 | 3.431.324,77 |
| | IV | Altri servizi | U.1 03.02.99.000 | 53.170,39 | 310.000,00 | 102.194,80 | 354.227,89 | 53.243,96 |
| | | Uscite per l'acquisto di beni di consumo e di servizi | U1104 | 53.170,39 | 310.000,00 | 102.194,80 | 354.227,89 | 53.243,96 |

INPS
Istituto Nazionale Previdenza Sociale

**Rendiconto finanziario decisionale 2021**

| | | | | Anno Finanziario 2021 | | | | |
|---|---|---|---|---|---|---|---|---|
| | | | | | Competenza | | Cassa | |
| | Livello | Denominazione | Codice | Residui | Previsioni Definitive | Impegni | Previsioni Definitive | Pagamenti |
| | | | | | | | | |
| **Totale Programma 4.1 - Indirizzo politico-amministrativo** | | | | **5.853.991,04** | **3.777.596,56** | **2.873.320,06** | **5.071.391,97** | **3.484.568,73** |
| Programma | 4.2 | Sistemi informativi | | 365.985.615,95 | 517 079.600,00 | 462.918.643,96 | 517.079.600,00 | 359.439.529,32 |
| Gruppo COFOG | 10.9 | Protezione sociale n.a.c. | | 365.985.615,95 | 517 079.600,00 | 462.918.643,96 | 517.079.600,00 | 359.439.529,32 |
| | I | Spese correnti | U.1 00.00.00.000 | 249.928.474,53 | 386 579.600,00 | 356.550.289,08 | 386.579.600,00 | 260.251.519,48 |
| | II | Acquisto di beni e servizi | U.1 03.00.00.000 | 249.928.474,53 | 386 579.600,00 | 356.550.289,08 | 386.579.600,00 | 260.251.519,48 |
| | III | Acquisto di beni | U.1 03.01.00.000 | 1.242.580,50 | 2.439.600,00 | 1.047.467,41 | 2.439.600,00 | 1.001.092,92 |
| | IV | Altri beni di consumo | U.1 03.01.02.000 | 1.242.580,50 | 2.439.600,00 | 1.047.467,41 | 2.439.600,00 | 1.001.092,92 |
| | | Uscite per l'acquisto di beni di consumo e di servizi | U1104 | 1.242.580,50 | 2.439.600,00 | 1.047.467,41 | 2.439.600,00 | 1.001.092,92 |
| | III | Acquisto di servizi | U.1 03.02.00.000 | 248.685.894,03 | 384.140.000,00 | 355.502.821,67 | 384.140.000,00 | 259.250.426,56 |
| | IV | Utenze e canoni | U.1 03.02.05.000 | 1.718.102,69 | 1.440.000,00 | 477.894,61 | 1.440.000,00 | 1.413.937,80 |
| | | Uscite per l'acquisto di beni di consumo e di servizi | U1104 | 1.718.102,69 | 1.440.000,00 | 477.894,61 | 1.440.000,00 | 1.413.937,80 |
| | IV | Utilizzo di beni di terzi | U.1 03.02.07.000 | 1.927.349,69 | 27 050.000,00 | 24.873.846,58 | 27.050.000,00 | 18.449.293,09 |
| | | Uscite per l'acquisto di beni di consumo e di servizi | U1104 | 1.927.349,69 | 27 050.000,00 | 24.873.846,58 | 27.050.000,00 | 18.449.293,09 |
| | IV | Manutenzione ordinaria e riparazioni | U.1 03.02.09.000 | 7.022.350,95 | 16 000.000,00 | 12.725.087,62 | 16.000.000,00 | 12.941.159,67 |
| | | Uscite per l'acquisto di beni di consumo e di servizi | U1104 | 7.022.350,95 | 16 000.000,00 | 12.725.087,62 | 16.000.000,00 | 12.941.159,67 |
| | IV | Servizi informatici e di telecomunicazioni | U.1 03.02.19.000 | 238.018.090,70 | 339.650.000,00 | 317.425.992,86 | 339.650.000,00 | 226.446.036,00 |
| | | Uscite per l'acquisto di beni di consumo e di servizi | U1104 | 238.018.090,70 | 339.650.000,00 | 317.425.992,86 | 339.650.000,00 | 226.446.036,00 |
| | I | Spese in conto capitale | U.2 00.00.00.000 | 116.057.141,42 | 130 500.000,00 | 106.368.354,88 | 130.500.000,00 | 99.188.009,84 |
| | II | Investimenti fissi lordi e acquisto di terreni | U.2 02.00.00.000 | 116.057.141,42 | 130 500.000,00 | 106.368.354,88 | 130.500.000,00 | 99.188.009,84 |
| | III | Beni materiali | U.2 02.01.00.000 | 14.618.504,50 | 40 000.000,00 | 16.797.674,44 | 40.000.000,00 | 24.279.820,80 |
| | IV | Hardware | U.2 02.01.07.000 | 14.618.504,50 | 40 000.000,00 | 16.797.674,44 | 40.000.000,00 | 24.279.820,80 |
| | | Acquisizione di immobilizzazioni tecniche | U2112 | 14.618.504,50 | 40 000.000,00 | 16.797.674,44 | 40.000.000,00 | 24.279.820,80 |
| | III | Beni immateriali | U.2 02.03.00.000 | 101.438.636,92 | 90 500.000,00 | 89.570.680,44 | 90.500.000,00 | 74.908.189,04 |
| | IV | Software | U.2 02.03.02.000 | 101.438.636,92 | 90 500.000,00 | 89.570.680,44 | 90.500.000,00 | 74.908.189,04 |
| | | Acquisizione di immobilizzazioni tecniche | U2112 | 101.438.636,92 | 90 500.000,00 | 89.570.680,44 | 90.500.000,00 | 74.908.189,04 |
| **Totale Programma 4.2 - Sistemi informativi** | | | | **365.985.615,95** | **517.079.600,00** | **462.918.643,96** | **517.079.600,00** | **359.439.529,32** |
| Programma | 4.3 | Risorse umane | | 330.229.489,44 | 2.544 344.491,57 | 2.219.752.989,50 | 2.575.283.779,89 | 2.179.435.432,70 |
| Gruppo COFOG | 10.9 | Protezione sociale n.a.c. | | 330.229.489,44 | 2.544 344.491,57 | 2.219.752.989,50 | 2.575.283.779,89 | 2.179.435.432,70 |
| | I | Spese correnti | U.1 00.00.00.000 | 282.910.714,85 | 2.243 324.491,57 | 2.043.699.608,31 | 2.276.262.052,50 | 2.021.813.822,82 |

INPS
Istituto Nazionale Previdenza Sociale

**Rendiconto finanziario decisionale 2021**

| | | | | Anno Finanziario 2021 | | | | |
|---|---|---|---|---|---|---|---|---|
| | | | | | Competenza | | Cassa | |
| | Livello | Denominazione | Codice | Residui | Previsioni Definitive | Impegni | Previsioni Definitive | Pagamenti |
| | | | | | | | | |
| | II | Redditi da lavoro dipendente | U.1 01.00.00.000 | 253.350.104,35 | 1.792 240.407,96 | 1.646.011.274,83 | 1.822.677.002,00 | 1.635.233.638,37 |
| | III | Retribuzioni lorde | U.1 01.01.00.000 | 253.347.250,62 | 1.448 088.351,55 | 1.334.062.756,26 | 1.478.537.591,86 | 1.323.283.612,14 |
| | IV | Retribuzioni in denaro | U.1 01.01.01.000 | 225.739.239,72 | 1.390 363.251,14 | 1.287.137.259,76 | 1.418.705.979,10 | 1.287.306.406,99 |
| | | Oneri per il personale in attività di servizio | U1102 | 225.739.239,72 | 1.390 363.251,14 | 1.287.137.259,76 | 1.418.705.979,10 | 1.287.306.406,99 |
| | IV | Altre spese per il personale | U.1 01.01.02.000 | 27.608.010,90 | 57.725.100,41 | 46.925.496,50 | 59.831.612,76 | 35.977.205,15 |
| | | Oneri per il personale in attività di servizio | U1102 | 9.134.640,73 | 35.763.180,00 | 26.380.630,15 | 37.504.719,78 | 16.129.197,11 |
| | | Uscite per l'acquisto di beni di consumo e di servizi | U1104 | 470.129,63 | 3 285.000,00 | 1.867.945,94 | 3.285.000,00 | 1.457.434,12 |
| | | Trasferimenti passivi | U1206 | 18.003.240,54 | 18.676.920,41 | 18.676.920,41 | 19.041.892,98 | 18.390.573,92 |
| | III | Contributi sociali a carico dell'ente | U.1 01.02.00.000 | 2.853,73 | 344.152.056,41 | 311.948.518,57 | 344.139.410,14 | 311.950.026,23 |
| | IV | Contributi sociali effettivi a carico dell'ente | U.1 01.02.01.000 | 2.853,73 | 344.152.056,41 | 311.948.518,57 | 344.139.410,14 | 311.950.026,23 |
| | | Oneri per il personale in attività di servizio | U1102 | 2.853,73 | 344.152.056,41 | 311.948.518,57 | 344.139.410,14 | 311.950.026,23 |
| | II | Acquisto di beni e servizi | U.1 03.00.00.000 | 17.890.541,42 | 35.140.625,61 | 22.538.417,97 | 37.472.771,33 | 11.146.994,44 |
| | III | Acquisto di servizi | U.1 03.02.00.000 | 17.890.541,42 | 35.140.625,61 | 22.538.417,97 | 37.472.771,33 | 11.146.994,44 |
| | IV | Organizzazione even i, pubblicità e servizi per trasferta | U.1 03.02.02.000 | 11.618.056,38 | 13 350.000,00 | 11.017.928,31 | 14.750.708,03 | 7.392.682,43 |
| | | Oneri per il personale in attività di servizio | U1102 | 11.618.056,38 | 13 350.000,00 | 11.017.928,31 | 14.750.708,03 | 7.392.682,43 |
| | IV | Acquisto di servizi per formazione e addestramento del personale dell'ente | U.1 03.02.04.000 | 659.651,84 | - | - | - | 21.560,00 |
| | | Uscite per l'acquisto di beni di consumo e di servizi | U1104 | 659.651,84 | - | - | - | 21.560,00 |
| | IV | Consulenze | U.1 03.02.10.000 | 52.395,71 | 140.401,17 | - | 140.401,17 | - |
| | | Uscite per l'acquisto di beni di consumo e di servizi | U1104 | 52.395,71 | 140.401,17 | - | 140.401,17 | - |
| | IV | Lavoro flessibile, quota LSU e acquisto di servizi da agenzie di lavoro interinale | U.1 03.02.12.000 | 1.204.668,66 | 378.210,44 | - | 321.169,15 | - |
| | | Uscite per l'acquisto di beni di consumo e di servizi | U1104 | 1.204.668,66 | 378.210,44 | - | 321.169,15 | - |
| | IV | Servizi ausiliari per il funzionamento dell'ente | U.1 03.02.13.000 | 3.230.556,62 | 1 022.014,00 | 952.894,00 | 1.716.204,25 | 433.880,76 |
| | | Oneri per il personale in attività di servizio | U1102 | 3.230.556,62 | 1 022.014,00 | 952.894,00 | 1.716.204,25 | 433.880,76 |
| | IV | Servizi di ristorazione | U.1 03.02.14.000 | - | - | - | - | - |
| | | Uscite per l'acquisto di beni di consumo e di servizi | U1104 | - | - | - | - | - |
| | IV | Servizi amministrativi | U.1 03.02.16.000 | 468.456,73 | 1.400.000,00 | 715.697,60 | 1.688.934,39 | 18.890,50 |
| | | Uscite per l'acquisto di beni di consumo e di servizi | U1104 | 468.456,73 | 1.400.000,00 | 715.697,60 | 1.688.934,39 | 18.890,50 |
| | IV | Servizi sanitari | U.1 03.02.18.000 | 126.594,58 | 50.000,00 | 4.359,96 | 55.354,34 | 3.306,53 |
| | | Uscite per l'acquisto di beni di consumo e di servizi | U1104 | 126.594,58 | 50.000,00 | 4.359,96 | 55.354,34 | 3.306,53 |
| | IV | Altri servizi | U.1 03.02.99.000 | 530.160,90 | 18 800.000,00 | 9.847.538,10 | 18.800.000,00 | 3.276.674,22 |
| | | Uscite per l'acquisto di beni di consumo e di servizi | U1104 | 530.160,90 | 18 800.000,00 | 9.847.538,10 | 18.800.000,00 | 3.276.674,22 |

INPS
Istituto Nazionale Previdenza Sociale

**Rendiconto finanziario decisionale 2021**

| | | | | Anno Finanziario 2021 | | | | |
|---|---|---|---|---|---|---|---|---|
| | | | | | Competenza | | Cassa | |
| | Livello | Denominazione | Codice | Residui | Previsioni Definitive | Impegni | Previsioni Definitive | Pagamenti |
| | II | Trasferimenti correnti | U.1 04.00.00.000 | 7.302.687,08 | 413 250.434,00 | 373.095.182,97 | 413.218.510,04 | 372.947.636,98 |
| | III | Trasferimenti correnti a Famiglie | U.1 04.02.00.000 | 7.302.687,08 | 413 250.434,00 | 373.095.182,97 | 413.218.510,04 | 372.947.636,98 |
| | IV | Interventi previdenziali | U.1 04.02.01.000 | 6.558.006,16 | 410 843.434,00 | 372.099.949,16 | 410.843.434,00 | 372.029.918,17 |
| | | Uscite per prestazioni istituzionali | U1205 | - | - | - | - | - |
| | | Oneri per il personale in quiescenza | U1403 | 6.557.239,75 | 280.161.434,00 | 243.034.271,77 | 280.161.434,00 | 242.964.240,78 |
| | | Indennità di anzianità e similari al personale cessato dal servizio | U2115 | 766,41 | 130.682.000,00 | 129.065.677,39 | 130.682.000,00 | 129.065.677,39 |
| | IV | Interventi assistenziali | U.1 04.02.02.000 | - | 800.000,00 | 415.950,00 | 800.000,00 | 415.950,00 |
| | | Uscite per prestazioni istituzionali | U1205 | - | 800.000,00 | 415.950,00 | 800.000,00 | 415.950,00 |
| | IV | Altri trasferimenti a famiglie | U.1 04.02.05.000 | 744.680,92 | 1.607.000,00 | 579.283,81 | 1.575.076,04 | 501.768,81 |
| | | Trasferimenti passivi | U1206 | 744.680,92 | 1.607.000,00 | 579.283,81 | 1.575.076,04 | 501.768,81 |
| | II | Rimborsi e poste correttive delle entrate | U.1 09.00.00.000 | 4.366.344,51 | 1.400.000,00 | 1.400.000,00 | 1.600.745,13 | 1.860.820,49 |
| | III | Rimborsi per spese di personale (comando, distacco, fuori ruolo, convenzioni, ecc…) | U.1 09.01.00.000 | 4.366.344,51 | 1.400.000,00 | 1.400.000,00 | 1.600.745,13 | 1.860.820,49 |
| | IV | Rimborsi per spese di personale (comando, distacco, fuori ruolo, convenzioni, ecc…) | U.1 09.01.01.000 | 4.366.344,51 | 1.400.000,00 | 1.400.000,00 | 1.600.745,13 | 1.860.820,49 |
| | | Oneri per il personale in attività di servizio | U1102 | 4.366.344,51 | 1.400.000,00 | 1.400.000,00 | 1.600.745,13 | 1.860.820,49 |
| | II | Altre spese correnti | U.1.10.00.00.000 | 1.037,49 | 1 293.024,00 | 654.732,54 | 1.293.024,00 | 624.732,54 |
| | III | Premi di assicurazione | U.1.10.04.00.000 | 1.037,49 | 1 293.024,00 | 654.732,54 | 1.293.024,00 | 624.732,54 |
| | IV | Altri premi di assicurazione n.a.c. | U.1.10.04.99.000 | 1.037,49 | 1 293.024,00 | 654.732,54 | 1.293.024,00 | 624.732,54 |
| | | Uscite per l'acquisto di beni di consumo e di servizi | U1104 | 1.037,49 | 1 293.024,00 | 654.732,54 | 1.293.024,00 | 624.732,54 |
| | III | Altre spese correnti n.a.c. | U.1.10.99.00.000 | - | - | - | - | - |
| | IV | Altre spese correnti n.a.c. | U.1.10.99.99.000 | - | - | - | - | - |
| | | Uscite per l'acquisto di beni di consumo e di servizi | U1104 | - | - | - | - | - |
| | I | Spese per incremento attività finanziarie | U.3 00.00.00.000 | 47.318.774,59 | 301 020.000,00 | 176.053.381,19 | 299.021.727,39 | 157.621.609,88 |
| | II | Concessione crediti di breve termine | U.3 02.00.00.000 | 4.786.928,51 | 200 000.000,00 | 97.761.410,63 | 198.559.301,12 | 86.909.168,84 |
| | III | Concessione crediti di breve periodo a tasso agevolato a Famiglie | U.3 02.02.00.000 | 4.786.928,51 | 200 000.000,00 | 97.761.410,63 | 198.559.301,12 | 86.909.168,84 |
| | IV | Concessione crediti di breve periodo a tasso agevolato a Famiglie | U.3 02.02.01.000 | 4.786.928,51 | 200 000.000,00 | 97.761.410,63 | 198.559.301,12 | 86.909.168,84 |
| | | Concessioni di crediti e anticipazioni | U2114 | 4.786.928,51 | 200 000.000,00 | 97.761.410,63 | 198.559.301,12 | 86.909.168,84 |
| | II | Concessione crediti di medio-lungo termine | U.3 03.00.00.000 | 42.531.846,08 | 101 020.000,00 | 78.291.970,56 | 100.462.426,27 | 70.712.441,04 |
| | III | Concessione Crediti di medio-lungo termine a tasso agevolato a Famiglie | U.3 03.02.00.000 | 42.531.846,08 | 101 020.000,00 | 78.291.970,56 | 100.462.426,27 | 70.712.441,04 |
| | IV | Concessione Crediti di medio-lungo termine a tasso agevolato a Famiglie | U.3 03.02.01.000 | 42.531.846,08 | 101 020.000,00 | 78.291.970,56 | 100.462.426,27 | 70.712.441,04 |

INPS
Istituto Nazionale Previdenza Sociale

**Rendiconto finanziario decisionale 2021**

| | | | | Anno Finanziario 2021 | | | | |
|---|---|---|---|---|---|---|---|---|
| | | | | | Competenza | | Cassa | |
| | Livello | Denominazione | Codice | Residui | Previsioni Definitive | Impegni | Previsioni Definitive | Pagamenti |
| | | Concessioni di crediti e anticipazioni | U2114 | 42.531.846,08 | 101 020.000,00 | 78.291.970,56 | 100.462.426,27 | 70.712.441,04 |
| | I | Rimborso Presti i | U.4 00.00.00.000 | - | - | - | - | - |
| | II | Rimborso prestiti a breve termine | U.4 02.00.00.000 | - | - | - | - | - |
| | III | Rimborso Finanziamenti a breve termine | U.4 02.01.00.000 | - | - | - | - | - |
| | IV | Rimborso finanziamenti a breve termine a altri soggetti | U.4 02.01.05.000 | - | - | - | - | - |
| | | Estinzione debiti diversi | U2220 | - | - | - | - | - |
| | | **Totale Programma 4.3 - Risorse umane** | | **330.229.489,44** | **2.544.344.491,57** | **2.219.752.989,50** | **2.575.283.779,89** | **2.179.435.432,70** |
| Programma | 4.4 | Acquisizione Beni e servizi | | 362.442.451,75 | 562.424.069,39 | 425.749.855,98 | 562.740.613,06 | 386.642.342,39 |
| Gruppo COFOG | 10.9 | Protezione sociale n.a.c. | | 362.442.451,75 | 562.424.069,39 | 425.749.855,98 | 562.740.613,06 | 386.642.342,39 |
| | I | Spese correnti | U.1 00.00.00.000 | 267.182.078,82 | 443 563.230,00 | 387.621.560,19 | 443.879.773,67 | 358.382.715,93 |
| | II | Acquisto di beni e servizi | U.1 03.00.00.000 | 260.461.487,66 | 382.606.442,00 | 348.764.619,81 | 382.921.785,67 | 321.207.902,15 |
| | III | Acquisto di beni | U.1 03.01.00.000 | 1.014.013,57 | 3.112.200,00 | 1.516.588,12 | 3.112.200,00 | 1.353.771,61 |
| | IV | Giornali, riviste e pubblicazioni | U.1 03.01.01.000 | 351.264,08 | 735.000,00 | 625.100,76 | 735.000,00 | 572.872,59 |
| | | Uscite per l'acquisto di beni di consumo e di servizi | U1104 | 351.264,08 | 735.000,00 | 625.100,76 | 735.000,00 | 572.872,59 |
| | IV | Altri beni di consumo | U.1 03.01.02.000 | 182.777,11 | 946.906,90 | 245.675,53 | 946.906,90 | 169.805,52 |
| | | Uscite per l'acquisto di beni di consumo e di servizi | U1104 | 182.777,11 | 946.906,90 | 245.675,53 | 946.906,90 | 169.805,52 |
| | IV | Medicinali e altri beni di consumo sanitario | U.1 03.01.05.000 | 479.972,38 | 1.430.293,10 | 645.811,83 | 1.430.293,10 | 611.093,50 |
| | | Uscite per l'acquisto di beni di consumo e di servizi | U1104 | 479.972,38 | 1.430.293,10 | 645.811,83 | 1.430.293,10 | 611.093,50 |
| | III | Acquisto di servizi | U.1 03.02.00.000 | 259.447.474,09 | 379.494.242,00 | 347.248.031,69 | 379.809.585,67 | 319.854.130,54 |
| | IV | Organizzazione even i, pubblicità e servizi per trasferta | U.1 03.02.02.000 | 492.405,33 | 2 222.216,00 | 1.244.146,45 | 2.222.216,00 | 624.519,75 |
| | | Uscite per l'acquisto di beni di consumo e di servizi | U1104 | 492.405,33 | 2 222.216,00 | 1.244.146,45 | 2.222.216,00 | 624.519,75 |
| | IV | Utenze e canoni | U.1 03.02.05.000 | 57.665.672,12 | 74 250.000,00 | 35.909.682,79 | 72.139.247,53 | 28.488.174,07 |
| | | Uscite per l'acquisto di beni di consumo e di servizi | U1104 | 57.665.672,12 | 74 250.000,00 | 35.909.682,79 | 72.139.247,53 | 28.488.174,07 |
| | IV | Utilizzo di beni di terzi | U.1 03.02.07.000 | 8.765.396,34 | 53 044.300,00 | 82.978.172,78 | 55.470.396,14 | 81.888.101,65 |
| | | Uscite per l'acquisto di beni di consumo e di servizi | U1104 | 8.765.396,34 | 53 044.300,00 | 82.978.172,78 | 55.470.396,14 | 81.888.101,65 |
| | IV | Manutenzione ordinaria e riparazioni | U.1 03.02.09.000 | 43.167.740,55 | 34 575.500,00 | 31.626.212,72 | 34.575.500,00 | 23.843.116,05 |
| | | Uscite per l'acquisto di beni di consumo e di servizi | U1104 | 43.167.740,55 | 34 575.500,00 | 31.626.212,72 | 34.575.500,00 | 23.843.116,05 |
| | IV | Prestazioni professionali e specialistiche | U.1 03.02.11.000 | 11.754,71 | 128.000,00 | 46.072,18 | 128.000,00 | 44.158,18 |
| | | Uscite per l'acquisto di beni di consumo e di servizi | U1104 | 11.754,71 | 128.000,00 | 46.072,18 | 128.000,00 | 44.158,18 |
| | IV | Servizi ausiliari per il funzionamento dell'ente | U.1 03.02.13.000 | 62.441.429,80 | 100.413.000,00 | 93.271.323,00 | 100.413.000,00 | 79.894.179,00 |

INPS
Istituto Nazionale Previdenza Sociale

**Rendiconto finanziario decisionale 2021**

| | | | | Anno Finanziario 2021 | | | | |
|---|---|---|---|---|---|---|---|---|
| | | | | | Competenza | | Cassa | |
| | Livello | Denominazione | Codice | Residui | Previsioni Definitive | Impegni | Previsioni Definitive | Pagamenti |
| | | Uscite per l'acquisto di beni di consumo e di servizi | U1104 | 62.441.429,80 | 100.413.000,00 | 93.271.323,00 | 100.413.000,00 | 79.894.179,00 |
| | IV | Servizi amministrativi | U.1 03.02.16.000 | 71.799.453,68 | 111.632.680,00 | 101.087.666,95 | 111.632.680,00 | 97.734.221,03 |
| | | Uscite per l'acquisto di beni di consumo e di servizi | U1104 | 71.799.453,68 | 111.632.680,00 | 101.087.666,95 | 111.632.680,00 | 97.734.221,03 |
| | IV | Servizi sanitari | U.1 03.02.18.000 | 171.912,29 | 400.000,00 | 3.204,52 | 400.000,00 | 3.203,52 |
| | | Uscite per l'acquisto di beni di consumo e di servizi | U1104 | 171.912,29 | 400.000,00 | 3.204,52 | 400.000,00 | 3.203,52 |
| | IV | Servizi informatici e di telecomunicazioni | U.1 03.02.19.000 | 299.327,53 | 80.000,00 | - | 80.000,00 | 122.280,60 |
| | | Uscite per l'acquisto di beni di consumo e di servizi | U1104 | 299.327,53 | 80.000,00 | - | 80.000,00 | 122.280,60 |
| | IV | Altri servizi | U.1 03.02.99.000 | 14.632.381,74 | 2.748.546,00 | 1.081.550,30 | 2.748.546,00 | 7.212.176,69 |
| | | Uscite per l'acquisto di beni di consumo e di servizi | U1104 | 14.632.381,74 | 2.748.546,00 | 1.081.550,30 | 2.748.546,00 | 7.212.176,69 |
| | II | Trasferimenti correnti | U.1 04.00.00.000 | 17.745,00 | 600.375,00 | 551.625,82 | 601.575,00 | 554.810,82 |
| | III | Trasferimenti correnti a Amministrazioni Pubbliche | U.1 04.01.00.000 | 16.545,00 | 600.375,00 | 551.625,82 | 600.375,00 | 554.060,82 |
| | IV | Trasferimenti correnti a Amministrazioni Centrali | U.1 04.01.01.000 | 16.545,00 | 600.375,00 | 551.625,82 | 600.375,00 | 554.060,82 |
| | | Oneri tributari | U1208 | 16.545,00 | 600.375,00 | 551.625,82 | 600.375,00 | 554.060,82 |
| | III | Trasferimenti correnti a Famiglie | U.1 04.02.00.000 | 1.200,00 | - | - | 1.200,00 | 750,00 |
| | IV | Interventi assistenziali | U.1 04.02.02.000 | 1.200,00 | - | - | 1.200,00 | 750,00 |
| | | Uscite per prestazioni istituzionali | U1205 | 1.200,00 | - | - | 1.200,00 | 750,00 |
| | II | Altre spese correnti | U.1.10.00.00.000 | 6.702.846,16 | 60 356.413,00 | 38.305.314,56 | 60.356.413,00 | 36.620.002,96 |
| | III | Premi di assicurazione | U.1.10.04.00.000 | 124.897,60 | 2 523.413,00 | 1.724.145,07 | 2.523.413,00 | 1.624.145,07 |
| | IV | Premi di assicurazione contro i danni | U.1.10.04.01.000 | 9.182,60 | 2 238.543,00 | 1.557.473,07 | 2.238.543,00 | 1.464.609,07 |
| | | Uscite per l'acquisto di beni di consumo e di servizi | U1104 | 9.182,60 | 2 238.543,00 | 1.557.473,07 | 2.238.543,00 | 1.464.609,07 |
| | IV | Altri premi di assicurazione n.a.c. | U.1.10.04.99.000 | 115.715,00 | 284.870,00 | 166.672,00 | 284.870,00 | 159.536,00 |
| | | Uscite per l'acquisto di beni di consumo e di servizi | U1104 | 115.715,00 | 284.870,00 | 166.672,00 | 284.870,00 | 159.536,00 |
| | III | Altre spese correnti n.a.c. | U.1.10.99.00.000 | 6.577.948,56 | 57 833.000,00 | 36.581.169,49 | 57.833.000,00 | 34.995.857,89 |
| | IV | Altre spese correnti n.a.c. | U.1.10.99.99.000 | 6.577.948,56 | 57 833.000,00 | 36.581.169,49 | 57.833.000,00 | 34.995.857,89 |
| | | Uscite per l'acquisto di beni di consumo e di servizi | U1104 | - | - | - | - | - |
| | | Uscite non classificabili in altre voci | U1210 | 6.577.948,56 | 57 833.000,00 | 36.581.169,49 | 57.833.000,00 | 34.995.857,89 |
| | I | Spese in conto capitale | U.2 00.00.00.000 | 66.747.760,93 | 118 860.839,39 | 38.128.295,79 | 118.860.839,39 | 28.259.626,46 |
| | II | Investimenti fissi lordi e acquisto di terreni | U.2 02.00.00.000 | 66.747.760,93 | 118 860.839,39 | 38.128.295,79 | 118.860.839,39 | 28.259.626,46 |
| | III | Beni materiali | U.2 02.01.00.000 | 57.100.886,35 | 107 067.959,39 | 35.004.317,52 | 107.067.959,39 | 23.340.795,89 |
| | IV | Mezzi di trasporto ad uso civile, di sicurezza e ordine pubblico | U.2 02.01.01.000 | - | - | - | - | - |

INPS
Istituto Nazionale Previdenza Sociale

**Rendiconto finanziario decisionale 2021**

| | | | | Anno Finanziario 2021 | | | | |
|---|---|---|---|---|---|---|---|---|
| | | | | | Competenza | | Cassa | |
| | Livello | Denominazione | Codice | Residui | Previsioni Definitive | Impegni | Previsioni Definitive | Pagamenti |
| | | Acquisizione di immobilizzazioni tecniche | U2112 | - | - | - | - | - |
| | IV | Mobili e arredi | U.2 02.01.03.000 | 1.329.489,77 | 7.780.300,00 | 4.262.333,51 | 7.780.300,00 | 1.713.706,44 |
| | | Acquisizione di immobilizzazioni tecniche | U2112 | 1.329.489,77 | 7.780.300,00 | 4.262.333,51 | 7.780.300,00 | 1.713.706,44 |
| | IV | Attrezzature | U.2 02.01.05.000 | 110.958,58 | 843.300,00 | 204.105,12 | 843.300,00 | 126.682,75 |
| | | Acquisizione di immobilizzazioni tecniche | U2112 | 110.958,58 | 843.300,00 | 204.105,12 | 843.300,00 | 126.682,75 |
| | IV | Macchine per ufficio | U.2 02.01.06.000 | 39.287,91 | 208.500,00 | 39.993,81 | 208.500,00 | 31.266,15 |
| | | Acquisizione di immobilizzazioni tecniche | U2112 | 39.287,91 | 208.500,00 | 39.993,81 | 208.500,00 | 31.266,15 |
| | IV | Beni immobili | U.2 02.01.09.000 | 55.621.150,09 | 98 235.859,39 | 30.497.885,08 | 98.235.859,39 | 21.469.140,55 |
| | | Acquisizione di immobilizzazioni tecniche | U2112 | 55.621.150,09 | 98 235.859,39 | 30.497.885,08 | 98.235.859,39 | 21.469.140,55 |
| | III | Beni immateriali | U.2 02.03.00.000 | 9.646.874,58 | 11.792.880,00 | 3.123.978,27 | 11.792.880,00 | 4.918.830,57 |
| | IV | Manutenzione straordinaria su beni di terzi | U.2 02.03.06.000 | 9.646.874,58 | 11.792.880,00 | 3.123.978,27 | 11.792.880,00 | 4.918.830,57 |
| | | Acquisizione di immobilizzazioni tecniche | U2112 | 9.646.874,58 | 11.792.880,00 | 3.123.978,27 | 11.792.880,00 | 4.918.830,57 |
| | I | Spese per incremento attività finanziarie | U.3 00.00.00.000 | 28.512.612,00 | - | - | - | - |
| | II | Acquisizioni di attività finanziarie | U.3 01.00.00.000 | 28.512.612,00 | - | - | - | - |
| | III | Acquisizioni di partecipazioni e conferimenti di capitale | U.3 01.01.00.000 | 28.512.612,00 | - | - | - | - |
| | IV | Acquisizioni di partecipazioni e conferimenti di capitale in altre imprese | U.3 01.01.03.000 | 28.512.612,00 | - | - | - | - |
| | | Partecipazioni e acquisto di valori mobiliari | U2113 | 28.512.612,00 | - | - | - | - |
| | II | Altre spese per incremento di attività finanziarie | U.3 04.00.00.000 | - | - | - | - | - |
| | III | Incremento di altre at ività finanziarie verso Imprese | U.3 04.03.00.000 | - | - | - | - | - |
| | IV | Incremento di altre at ività finanziarie verso altre imprese partecipate | U.3 04.03.02.000 | - | - | - | - | - |
| | | Partecipazioni e acquisto di valori mobiliari | U2113 | - | - | - | - | - |
| **Totale Programma 4.4 - Acquisizione Beni e servizi** | | | | **362.442.451,75** | **562.424.069,39** | **425.749.855,98** | **562.740.613,06** | **386.642.342,39** |
| Programma | 4.5 | Valorizzazione patrimonio da reddito | | 88.482.665,29 | 412 521.731,14 | 232.225.631,88 | 393.193.689,66 | 211.500.474,83 |
| Gruppo COFOG | 10.9 | Protezione sociale n.a.c. | | 88.482.665,29 | 412 521.731,14 | 232.225.631,88 | 393.193.689,66 | 211.500.474,83 |
| | I | Spese correnti | U.1 00.00.00.000 | 81.920.399,80 | 237 921.731,14 | 215.902.987,20 | 238.171.433,81 | 210.077.973,27 |
| | II | Imposte e tasse a carico dell'ente | U.1 02.00.00.000 | 9.165.132,63 | 167 985.161,14 | 157.663.710,04 | 163.385.658,14 | 156.887.490,73 |
| | III | Imposte, tasse e proventi assimilati a carico dell'ente | U.1 02.01.00.000 | 9.165.132,63 | 167 985.161,14 | 157.663.710,04 | 163.385.658,14 | 156.887.490,73 |
| | IV | Imposta regionale sulle at ività produttive (IRAP) | U.1 02.01.01.000 | 9.004.412,33 | 112 374.978,00 | 105.651.227,00 | 107.775.475,00 | 104.875.007,69 |
| | | Oneri tributari | U1208 | 9.004.412,33 | 112 374.978,00 | 105.651.227,00 | 107.775.475,00 | 104.875.007,69 |
| | IV | Imposta di registro e di bollo | U.1 02.01.02.000 | - | - | 115.997,00 | - | 115.997,00 |

INPS
Istituto Nazionale Previdenza Sociale

**Rendiconto finanziario decisionale 2021**

| | | | | Anno Finanziario 2021 | | | | |
|---|---|---|---|---|---|---|---|---|
| | | | | | Competenza | | Cassa | |
| | Livello | Denominazione | Codice | Residui | Previsioni Definitive | Impegni | Previsioni Definitive | Pagamenti |
| | | Oneri tributari | U1208 | - | - | 115.997,00 | - | 115.997,00 |
| | IV | Imposta sul reddito delle persone giuridiche (ex IRPEG) | U.1 02.01.10.000 | - | 27.679.699,00 | 24.330.504,00 | 27.679.699,00 | 24.330.504,00 |
| | | Oneri tributari | U1208 | - | 27.679.699,00 | 24.330.504,00 | 27.679.699,00 | 24.330.504,00 |
| | IV | Imposta comunale sugli immobili (ICI) | U.1 02.01.11.000 | 160.720,30 | 18 015.600,00 | 17.304.421,03 | 18.015.600,00 | 17.304.421,03 |
| | | Oneri tributari | U1208 | 160.720,30 | 18 015.600,00 | 17.304.421,03 | 18.015.600,00 | 17.304.421,03 |
| | IV | Imposta sulle plusvalenze da cessione di attività finanziarie | U.1 02.01.13.000 | - | - | 153.540,75 | - | 153.540,75 |
| | | Oneri tributari | U1208 | - | - | 153.540,75 | - | 153.540,75 |
| | IV | Imposte, tasse e proventi assimilati a carico dell'ente n.a.c. | U.1 02.01.99.000 | - | 9 914.884,14 | 10.108.020,26 | 9.914.884,14 | 10.108.020,26 |
| | | Oneri tributari | U1208 | - | 9 914.884,14 | 10.108.020,26 | 9.914.884,14 | 10.108.020,26 |
| | II | Acquisto di beni e servizi | U.1 03.00.00.000 | 12.947.543,52 | 12 875.000,00 | 8.367.725,22 | 12.984.167,78 | 5.524.545,51 |
| | III | Acquisto di servizi | U.1 03.02.00.000 | 12.947.543,52 | 12 875.000,00 | 8.367.725,22 | 12.984.167,78 | 5.524.545,51 |
| | IV | Servizi amministrativi | U.1 03.02.16.000 | 8.990.121,75 | 12 875.000,00 | 8.367.725,22 | 12.984.167,78 | 5.524.545,51 |
| | | Uscite per l'acquisto di beni di consumo e di servizi | U1104 | 8.981.445,18 | 12 870.000,00 | 8.364.175,22 | 12.979.167,78 | 5.517.395,51 |
| | | Uscite non classificabili in altre voci | U1210 | 8.676,57 | 5.000,00 | 3.550,00 | 5.000,00 | 7.150,00 |
| | IV | Altri servizi | U.1 03.02.99.000 | 3.957.421,77 | - | - | - | - |
| | | Uscite per l'acquisto di beni di consumo e di servizi | U1104 | 3.957.421,77 | - | - | - | - |
| | II | Rimborsi e poste correttive delle entrate | U.1 09.00.00.000 | - | - | 440.404,97 | - | 440.404,97 |
| | III | Altri Rimborsi di parte corrente di somme non dovute o incassate in eccesso | U.1 09.99.00.000 | - | - | 440.404,97 | - | 440.404,97 |
| | IV | Rimborsi di parte corrente a Famiglie di somme non dovute o incassate in eccesso | U.1 09.99.04.000 | - | - | 440.404,97 | - | 440.404,97 |
| | | Poste correttive e compensative di entrate correnti | U1209 | - | - | 440.404,97 | - | 440.404,97 |
| | II | Altre spese correnti | U.1.10.00.00.000 | 59.807.723,65 | 57 061.570,00 | 49.431.146,97 | 61.801.607,89 | 47.225.532,06 |
| | III | Premi di assicurazione | U.1.10.04.00.000 | - | 317.070,00 | 226.159,97 | 317.070,00 | 226.159,97 |
| | IV | Premi di assicurazione contro i danni | U.1.10.04.01.000 | - | 317.070,00 | 226.159,97 | 317.070,00 | 226.159,97 |
| | | Uscite per l'acquisto di beni di consumo e di servizi | U1104 | - | 317.070,00 | 226.159,97 | 317.070,00 | 226.159,97 |
| | III | Spese dovute a sanzioni, risarcimenti e indennizzi | U.1.10.05.00.000 | 46.604,79 | 820.000,00 | 231.885,89 | 836.519,77 | 234.279,66 |
| | IV | Spese per risarcimento danni | U.1.10.05.02.000 | 85,02 | 650.000,00 | 184.514,10 | 650.000,00 | 173.966,11 |
| | | Uscite non classificabili in altre voci | U1210 | 85,02 | 650.000,00 | 184.514,10 | 650.000,00 | 173.966,11 |
| | IV | Spese per indennizzi | U.1.10.05.03.000 | - | - | - | - | - |
| | | Trasferimenti passivi | U1206 | - | - | - | - | - |
| | IV | Oneri da contenzioso | U.1.10.05.04.000 | 46.519,77 | 170.000,00 | 47.371,79 | 186.519,77 | 60.313,55 |

INPS
Istituto Nazionale Previdenza Sociale

**Rendiconto finanziario decisionale 2021**

| | | | | Anno Finanziario 2021 | | | | |
|---|---|---|---|---|---|---|---|---|
| | | | | | Competenza | | Cassa | |
| | Livello | Denominazione | Codice | Residui | Previsioni Definitive | Impegni | Previsioni Definitive | Pagamenti |
| | | | | | | | | |
| | | Uscite non classificabili in altre voci | U1210 | 46.519,77 | 170.000,00 | 47.371,79 | 186.519,77 | 60.313,55 |
| | III | Altre spese correnti n.a.c. | U.1.10.99.00.000 | 59.761.118,86 | 55 924.500,00 | 48.973.101,11 | 60.648.018,12 | 46.765.092,43 |
| | IV | Altre spese correnti n.a.c. | U.1.10.99.99.000 | 59.761.118,86 | 55 924.500,00 | 48.973.101,11 | 60.648.018,12 | 46.765.092,43 |
| | | Uscite non classificabili in altre voci | U1210 | 59.761.118,86 | 55 924.500,00 | 48.973.101,11 | 60.648.018,12 | 46.765.092,43 |
| | I | Spese in conto capitale | U.2 00.00.00.000 | 6.562.265,49 | 54.600.000,00 | 16.322.644,68 | 35.022.255,85 | 1.422.501,56 |
| | II | Investimenti fissi lordi e acquisto di terreni | U.2 02.00.00.000 | 6.562.265,49 | 54.600.000,00 | 16.322.644,68 | 35.022.255,85 | 1.422.501,56 |
| | III | Beni materiali | U.2 02.01.00.000 | 6.562.265,49 | 54.600.000,00 | 16.322.644,68 | 35.022.255,85 | 1.422.501,56 |
| | IV | Beni immobili | U.2 02.01.09.000 | 6.562.265,49 | 54.600.000,00 | 16.322.644,68 | 35.022.255,85 | 1.422.501,56 |
| | | Acquisizione beni di uso durevole e opere immobiliari | U2111 | 6.562.265,49 | 4.600.000,00 | 2.852.444,68 | 5.022.255,85 | 1.422.501,56 |
| | | Acquisizione di immobilizzazioni tecniche | U2112 | - | 50 000.000,00 | 13.470.200,00 | 30.000.000,00 | - |
| | I | Spese per incremento attività finanziarie | U.3 00.00.00.000 | - | 120 000.000,00 | - | 120.000.000,00 | - |
| | II | Acquisizioni di attività finanziarie | U.3 01.00.00.000 | - | 120 000.000,00 | - | 120.000.000,00 | - |
| | III | Acquisizioni di quote di fondi comuni di investimento | U.3 01.02.00.000 | - | 120 000.000,00 | - | 120.000.000,00 | - |
| | IV | Acquisizioni di quote di fondi immobiliari | U.3 01.02.01.000 | - | 120 000.000,00 | - | 120.000.000,00 | - |
| | | Partecipazioni e acquisto di valori mobiliari | U2113 | - | 120 000.000,00 | - | 120.000.000,00 | - |
| | | **Totale Programma 4.5 - Valorizzazione patrimonio da reddito** | | **88.482.665,29** | **412.521.731,14** | **232.225.631,88** | **393.193.689,66** | **211.500.474,83** |
| Programma | 4.6 | Politiche di efficientamento e razionalizzazione delle risorse | | 1.963.472,75 | 3.770.000,00 | 2.284.512,57 | 3.770.576,64 | 1.657.796,78 |
| Gruppo COFOG | 10.9 | Protezione sociale n.a.c. | | 1.963.472,75 | 3.770.000,00 | 2.284.512,57 | 3.770.576,64 | 1.657.796,78 |
| | I | Spese correnti | U.1 00.00.00.000 | 1.963.472,75 | 3.770.000,00 | 2.284.512,57 | 3.770.576,64 | 1.657.796,78 |
| | II | Acquisto di beni e servizi | U.1 03.00.00.000 | 1.820.896,11 | 3 520.000,00 | 2.284.512,57 | 3.520.000,00 | 1.653.336,29 |
| | III | Acquisto di servizi | U.1 03.02.00.000 | 1.820.896,11 | 3 520.000,00 | 2.284.512,57 | 3.520.000,00 | 1.653.336,29 |
| | IV | Acquisto di servizi per formazione e addestramento del personale dell'ente | U.1 03.02.04.000 | 1.804.521,96 | 3 520.000,00 | 2.284.512,57 | 3.520.000,00 | 1.636.962,14 |
| | | Uscite per l'acquisto di beni di consumo e di servizi | U1104 | 1.804.521,96 | 3 520.000,00 | 2.284.512,57 | 3.520.000,00 | 1.636.962,14 |
| | IV | Servizi amministrativi | U.1 03.02.16.000 | 16.374,15 | - | - | - | 16.374,15 |
| | | Uscite per l'acquisto di beni di consumo e di servizi | U1104 | 16.374,15 | - | - | - | 16.374,15 |
| | II | Altre spese correnti | U.1.10.00.00.000 | 142.576,64 | 250.000,00 | - | 250.576,64 | 4.460,49 |
| | III | Altre spese correnti n.a.c. | U.1.10.99.00.000 | 142.576,64 | 250.000,00 | - | 250.576,64 | 4.460,49 |
| | IV | Altre spese correnti n.a.c. | U.1.10.99.99.000 | 142.576,64 | 250.000,00 | - | 250.576,64 | 4.460,49 |
| | | Trasferimenti passivi | U1206 | 142.576,64 | 250.000,00 | - | 250.576,64 | 4.460,49 |

INPS
Istituto Nazionale Previdenza Sociale

**Rendiconto finanziario decisionale 2021**

| | | | | Anno Finanziario 2021 | | | | |
|---|---|---|---|---|---|---|---|---|
| | | | | | Competenza | | Cassa | |
| | Livello | Denominazione | Codice | Residui | Previsioni Definitive | Impegni | Previsioni Definitive | Pagamenti |
| **Totale Programma 4.6 - Politiche di efficientamento e razionalizzazione delle risorse** | | | | **1.963.472,75** | **3.770.000,00** | **2.284.512,57** | **3.770.576,64** | **1.657.796,78** |
| Programma | 4.7 | Trasferimenti allo Stato delle economie di spesa | | 2.711.543,45 | 797 975.444,14 | 797.975.444,14 | 797.975.444,14 | 797.975.444,14 |
| Gruppo COFOG | 10.9 | Protezione sociale n.a.c. | | 2.711.543,45 | 797 975.444,14 | 797.975.444,14 | 797.975.444,14 | 797.975.444,14 |
| | I | Spese correnti | U.1 00.00.00.000 | 2.711.543,45 | 797 975.444,14 | 797.975.444,14 | 797.975.444,14 | 797.975.444,14 |
| | II | Trasferimenti correnti | U.1 04.00.00.000 | 2.711.543,45 | 797 975.444,14 | 797.975.444,14 | 797.975.444,14 | 797.975.444,14 |
| | III | Trasferimenti correnti a Amministrazioni Pubbliche | U.1 04.01.00.000 | 2.711.543,45 | 797 975.444,14 | 797.975.444,14 | 797.975.444,14 | 797.975.444,14 |
| | IV | Trasferimenti correnti a Amministrazioni Centrali | U.1 04.01.01.000 | 2.711.543,45 | 797 975.444,14 | 797.975.444,14 | 797.975.444,14 | 797.975.444,14 |
| | | Trasferimenti passivi | U1206 | 2.711.543,45 | 797 975.444,14 | 797.975.444,14 | 797.975.444,14 | 797.975.444,14 |
| **Totale Programma 4.7 - Trasferimenti allo Stato delle economie di spesa** | | | | **2.711.543,45** | **797.975.444,14** | **797.975.444,14** | **797.975.444,14** | **797.975.444,14** |
| Programma | 4.8 | Interventi per servizi istituzionali | | 478.289.147,98 | 897.657.194,86 | 688.250.483,12 | 902.898.157,57 | 673.887.955,99 |
| Gruppo COFOG | 10.9 | Protezione sociale n.a.c. | | 478.289.147,98 | 897.657.194,86 | 688.250.483,12 | 902.898.157,57 | 673.887.955,99 |
| | I | Spese correnti | U.1 00.00.00.000 | 478.289.147,98 | 897.657.194,86 | 688.250.483,12 | 902.898.157,57 | 673.887.955,99 |
| | II | Imposte e tasse a carico dell'ente | U.1 02.00.00.000 | 1.047.926,51 | 12 242.900,00 | 12.054.687,02 | 12.242.900,00 | 11.151.426,72 |
| | III | Imposte, tasse e proventi assimilati a carico dell'ente | U.1 02.01.00.000 | 1.047.926,51 | 12 242.900,00 | 12.054.687,02 | 12.242.900,00 | 11.151.426,72 |
| | IV | Imposta di registro e di bollo | U.1 02.01.02.000 | 4.692,10 | 251.000,00 | 59.327,37 | 251.000,00 | 58.916,75 |
| | | Oneri tributari | U1208 | 4.692,10 | 251.000,00 | 59.327,37 | 251.000,00 | 58.916,75 |
| | IV | Imposta comunale sulla pubblicità e diritto sulle pubbliche affissioni | U.1 02.01.03.000 | 339.094,22 | 3 902.302,96 | 3.848.116,94 | 3.902.302,96 | 3.547.152,51 |
| | | Oneri tributari | U1208 | 339.094,22 | 3 902.302,96 | 3.848.116,94 | 3.902.302,96 | 3.547.152,51 |
| | IV | Tributo speciale per il deposito in discarica dei rifiuti solidi | U.1 02.01.04.000 | 165.592,30 | 2 201.299,10 | 2.170.732,63 | 2.201.299,10 | 2.000.957,82 |
| | | Oneri tributari | U1208 | 165.592,30 | 2 201.299,10 | 2.170.732,63 | 2.201.299,10 | 2.000.957,82 |
| | IV | Tassa e/o tariffa smaltimento rifiuti solidi urbani | U.1 02.01.06.000 | 223.337,42 | 2 301.358,15 | 2.269.402,29 | 2.301.358,15 | 2.091.910,44 |
| | | Oneri tributari | U1208 | 223.337,42 | 2 301.358,15 | 2.269.402,29 | 2.301.358,15 | 2.091.910,44 |
| | IV | Tassa e/o canone occupazione spazi e aree pubbliche | U.1 02.01.07.000 | 282.578,53 | 3 286.939,79 | 3.241.298,48 | 3.286.939,79 | 2.987.793,83 |
| | | Oneri tributari | U1208 | 282.578,53 | 3 286.939,79 | 3.241.298,48 | 3.286.939,79 | 2.987.793,83 |
| | IV | Imposte, tasse e proventi assimilati a carico dell'ente n.a.c. | U.1 02.01.99.000 | 32.631,94 | 300.000,00 | 465.809,31 | 300.000,00 | 464.695,37 |
| | | Oneri tributari | U1208 | 32.631,94 | 300.000,00 | 465.809,31 | 300.000,00 | 464.695,37 |
| | II | Acquisto di beni e servizi | U.1 03.00.00.000 | 4.478.089,07 | 2 000.000,00 | 765.382,28 | 1.739.219,11 | 743.437,30 |
| | III | Acquisto di servizi | U.1 03.02.00.000 | 4.478.089,07 | 2 000.000,00 | 765.382,28 | 1.739.219,11 | 743.437,30 |
| | IV | Servizi amministrativi | U.1 03.02.16.000 | 4.396.141,41 | 360.000,00 | 215.126,73 | 341.719,11 | 224.144,09 |
| | | Uscite per l'acquisto di beni di consumo e di servizi | U1104 | 4.244.697,16 | 50.000,00 | 11.164,23 | 50.000,00 | 10.452,48 |

INPS
Istituto Nazionale Previdenza Sociale

**Rendiconto finanziario decisionale 2021**

| | | | | Anno Finanziario 2021 | | | | |
|---|---|---|---|---|---|---|---|---|
| | | | | | Competenza | | Cassa | |
| | Livello | Denominazione | Codice | Residui | Previsioni Definitive | Impegni | Previsioni Definitive | Pagamenti |
| | | Uscite non classificabili in altre voci | U1210 | 151.444,25 | 310.000,00 | 203.962,50 | 291.719,11 | 213.691,61 |
| | IV | Servizi finanziari | U.1 03.02.17.000 | - | 900.000,00 | 359.098,57 | 900.000,00 | 359.098,57 |
| | | Uscite non classificabili in altre voci | U1210 | - | 900.000,00 | 359.098,57 | 900.000,00 | 359.098,57 |
| | IV | Servizi sanitari | U.1 03.02.18.000 | - | - | - | - | - |
| | | Uscite per l'acquisto di beni di consumo e di servizi | U1104 | - | - | - | - | - |
| | IV | Altri servizi | U.1 03.02.99.000 | 81.947,66 | 740.000,00 | 191.156,98 | 497.500,00 | 160.194,64 |
| | | Uscite per l'acquisto di beni di consumo e di servizi | U1104 | - | - | - | - | - |
| | | Trasferimenti passivi | U1206 | 598,02 | 5.000,00 | 3.740,00 | 5.000,00 | 3.289,95 |
| | | Uscite non classificabili in altre voci | U1210 | 81.349,64 | 735.000,00 | 187.416,98 | 492.500,00 | 156.904,69 |
| | II | Trasferimenti correnti | U.1 04.00.00.000 | 6.391,66 | 135.000,00 | 122.339,50 | 135.000,00 | 123.249,55 |
| | III | Trasferimenti correnti a Amministrazioni Pubbliche | U.1 04.01.00.000 | - | 100.000,00 | 88.086,50 | 100.000,00 | 88.086,50 |
| | IV | Trasferimenti correnti a Amministrazioni Centrali | U.1 04.01.01.000 | - | 100.000,00 | 88.086,50 | 100.000,00 | 88.086,50 |
| | | Trasferimenti passivi | U1206 | - | 100.000,00 | 88.086,50 | 100.000,00 | 88.086,50 |
| | III | Trasferimenti correnti a Istituzioni Sociali Private | U.1 04.04.00.000 | 6.391,66 | 35.000,00 | 34.253,00 | 35.000,00 | 35.163,05 |
| | IV | Trasferimenti correnti a Istituzioni Sociali Private | U.1 04.04.01.000 | 6.391,66 | 35.000,00 | 34.253,00 | 35.000,00 | 35.163,05 |
| | | Trasferimenti passivi | U1206 | 6.391,66 | 35.000,00 | 34.253,00 | 35.000,00 | 35.163,05 |
| | II | Interessi passivi | U.1 07.00.00.000 | 155.506,99 | 78.600,00 | 538,86 | 78.600,00 | 538,86 |
| | III | Altri interessi passivi | U.1 07.06.00.000 | 155.506,99 | 78.600,00 | 538,86 | 78.600,00 | 538,86 |
| | IV | Altri interessi passivi diversi | U.1 07.06.99.000 | 155.506,99 | 78.600,00 | 538,86 | 78.600,00 | 538,86 |
| | | Oneri finanziari | U1207 | 155.506,99 | 78.600,00 | 538,86 | 78.600,00 | 538,86 |
| | II | Rimborsi e poste correttive delle entrate | U.1 09.00.00.000 | - | - | 15.755,90 | - | 15.755,90 |
| | III | Altri Rimborsi di parte corrente di somme non dovute o incassate in eccesso | U.1 09.99.00.000 | - | - | 15.755,90 | - | 15.755,90 |
| | IV | Rimborsi di parte corrente ad Amministrazioni Locali di somme non dovute o incassate in eccesso | U.1 09.99.02.000 | - | - | 15.755,90 | - | 15.755,90 |
| | | Poste correttive e compensative di entrate correnti | U1209 | - | - | 15.755,90 | - | 15.755,90 |
| | II | Altre spese correnti | U.1.10.00.00.000 | 472.601.233,75 | 883 200.694,86 | 675.291.779,56 | 888.702.438,46 | 661.853.547,66 |
| | III | Versamenti IVA a debito | U.1.10.03.00.000 | 1.743,60 | 108.387,86 | 500.010,25 | 110.131,46 | 496.447,32 |
| | IV | Versamenti IVA a debito per le gestioni commerciali | U.1.10.03.01.000 | 1.743,60 | 108.387,86 | 500.010,25 | 110.131,46 | 496.447,32 |
| | | Oneri tributari | U1208 | 1.743,60 | 108.387,86 | 500.010,25 | 110.131,46 | 496.447,32 |
| | III | Spese dovute a sanzioni, risarcimenti e indennizzi | U.1.10.05.00.000 | 1.814.803,62 | 233 349.066,00 | 208.973.592,68 | 233.349.066,00 | 208.338.710,59 |

INPS
Istituto Nazionale Previdenza Sociale

**Rendiconto finanziario decisionale 2021**

| | | | | Anno Finanziario 2021 | | | | |
|---|---|---|---|---|---|---|---|---|
| | | | | | Competenza | | Cassa | |
| | Livello | Denominazione | Codice | Residui | Previsioni Definitive | Impegni | Previsioni Definitive | Pagamenti |
| | | | | | | | | |
| | IV | Oneri da contenzioso | U.1.10.05.04.000 | 1.814.803,62 | 233 349.066,00 | 208.973.592,68 | 233.349.066,00 | 208.338.710,59 |
| | | Oneri tributari | U1208 | 20.664,29 | 620.000,00 | 714.512,96 | 620.000,00 | 683.992,53 |
| | | Uscite non classificabili in altre voci | U1210 | 1.794.139,33 | 232.729.066,00 | 208.259.079,72 | 232.729.066,00 | 207.654.718,06 |
| | III | Altre spese correnti n.a.c. | U.1.10.99.00.000 | 470.784.686,53 | 649.743.241,00 | 465.818.176,63 | 655.243.241,00 | 453.018.389,75 |
| | IV | Altre spese correnti n.a.c. | U.1.10.99.99.000 | 470.784.686,53 | 649.743.241,00 | 465.818.176,63 | 655.243.241,00 | 453.018.389,75 |
| | | Uscite per l'acquisto di beni di consumo e di servizi | U1104 | 167.558.702,56 | - | - | - | 135.829,19 |
| | | Uscite non classificabili in altre voci | U1210 | 303.225.983,97 | 649.743.241,00 | 465.818.176,63 | 655.243.241,00 | 452.882.560,56 |
| **Totale Programma 4.8 - Interventi per servizi istituzionali** | | | | **478.289.147,98** | **897.657.194,86** | **688.250.483,12** | **902.898.157,57** | **673.887.955,99** |
| **Totale Missione 4 - Servizi istituzionali e generali delle pubbliche amministrazioni (032)** | | | | **1.635.958.377,65** | **5.739.550.127,66** | **4.832.030.881,21** | **5.758.013.252,93** | **4.614.023.544,88** |
| Missione | 5 | Servizi per conto terzi e partite di giro | | 14.058.667.818,80 | 76.447 293.607,99 | 75.694.376.483,98 | 76.136.211.848,41 | 75.416.006.067,31 |
| Programma | 5.1 | Riversamento ritenute fiscali e previdenziali | | 9.553.985.763,34 | 64.276 201.552,09 | 63.587.331.551,11 | 64.021.999.709,59 | 63.659.380.556,20 |
| Gruppo COFOG | 10.9 | Protezione sociale n.a.c. | | 9.553.985.763,34 | 64.276 201.552,09 | 63.587.331.551,11 | 64.021.999.709,59 | 63.659.380.556,20 |
| | I | Uscite per conto terzi e partite di giro | U.7 00.00.00.000 | 9.553.985.763,34 | 64.276 201.552,09 | 63.587.331.551,11 | 64.021.999.709,59 | 63.659.380.556,20 |
| | II | Uscite per partite di giro | U.7 01.00.00.000 | 9.553.985.763,34 | 64.276 201.552,09 | 63.587.331.551,11 | 64.021.999.709,59 | 63.659.380.556,20 |
| | III | Versamenti di altre ritenute | U.7 01.01.00.000 | 9.496.252.164,43 | 63.808 328.152,56 | 63.055.525.855,46 | 63.555.448.747,37 | 63.127.079.243,43 |
| | IV | Versamento di altre ritenute n.a.c. | U.7 01.01.99.000 | 9.496.252.164,43 | 63.808 328.152,56 | 63.055.525.855,46 | 63.555.448.747,37 | 63.127.079.243,43 |
| | | Uscite aventi natura di partite di giro | U4121 | 9.496.252.164,43 | 63.808 328.152,56 | 63.055.525.855,46 | 63.555.448.747,37 | 63.127.079.243,43 |
| | III | Versamenti di ritenute su Redditi da lavoro dipendente | U.7 01.02.00.000 | 41.411.121,38 | 432 320.147,48 | 494.451.297,09 | 431.151.384,59 | 481.314.997,55 |
| | IV | Versamenti di ritenute erariali su Redditi da lavoro dipendente riscosse per conto terzi | U.7 01.02.01.000 | 37.271.886,45 | 292 820.147,48 | 366.100.531,83 | 291.651.384,59 | 352.959.109,05 |
| | | Uscite aventi natura di partite di giro | U4121 | 37.271.886,45 | 292 820.147,48 | 366.100.531,83 | 291.651.384,59 | 352.959.109,05 |
| | IV | Versamenti di ritenute previdenziali e assistenziali su Redditi da lavoro dipendente riscosse per conto terzi | U.7 01.02.02.000 | 1.090.701,19 | 132 000.000,00 | 122.041.791,41 | 132.000.000,00 | 122.046.984,71 |
| | | Uscite aventi natura di partite di giro | U4121 | 1.090.701,19 | 132 000.000,00 | 122.041.791,41 | 132.000.000,00 | 122.046.984,71 |
| | IV | Altri versamenti di ritenute al personale dipendente per conto di terzi | U.7 01.02.99.000 | 3.048.533,74 | 7 500.000,00 | 6.308.973,85 | 7.500.000,00 | 6.308.903,79 |
| | | Uscite aventi natura di partite di giro | U4121 | 3.048.533,74 | 7 500.000,00 | 6.308.973,85 | 7.500.000,00 | 6.308.903,79 |
| | III | Versamenti di ritenute su Redditi da lavoro autonomo | U.7 01.03.00.000 | 16.265.235,66 | 35 098.663,05 | 36.832.927,98 | 34.944.988,63 | 50.655.859,45 |
| | IV | Versamenti di ritenute erariali su Redditi da lavoro autonomo per conto terzi | U.7 01.03.01.000 | 16.253.058,62 | 35 098.663,05 | 36.832.927,98 | 34.944.988,63 | 50.655.859,45 |
| | | Uscite aventi natura di partite di giro | U4121 | 16.253.058,62 | 35 098.663,05 | 36.832.927,98 | 34.944.988,63 | 50.655.859,45 |
| | IV | Versamenti di ritenute previdenziali e assistenziali su Redditi da lavoro autonomo per conto terzi | U.7 01.03.02.000 | 12.177,04 | - | - | - | - |

INPS
Istituto Nazionale Previdenza Sociale

**Rendiconto finanziario decisionale 2021**

| | | | | Anno Finanziario 2021 | | | | |
|---|---|---|---|---|---|---|---|---|
| | | | | | Competenza | | Cassa | |
| | Livello | Denominazione | Codice | Residui | Previsioni Definitive | Impegni | Previsioni Definitive | Pagamenti |
| | | Uscite aventi natura di partite di giro | U4121 | 12.177,04 | - | - | - | - |
| | III | Altre uscite per par ite di giro | U.7 01.99.00.000 | 57.241,87 | 454.589,00 | 521.470,58 | 454.589,00 | 330.455,77 |
| | IV | Altre uscite per par ite di giro n.a.c. | U.7 01.99.99.000 | 57.241,87 | 454.589,00 | 521.470,58 | 454.589,00 | 330.455,77 |
| | | Uscite aventi natura di partite di giro | U4121 | 57.241,87 | 454.589,00 | 521.470,58 | 454.589,00 | 330.455,77 |
| **Totale Programma 5.1 - Riversamento ritenute fiscali e previdenziali** | | | | **9.553.985.763,34** | **64.276.201.552,09** | **63.587.331.551,11** | **64.021.999.709,59** | **63.659.380.556,20** |
| Programma | 5.2 | Pagamenti da rapporti con Enti ed Organizzazioni | | 8.014.852,94 | 613.753.000,00 | 603.333.779,28 | 613.753.000,00 | 603.163.686,20 |
| Gruppo COFOG | 10.9 | Protezione sociale n.a.c. | | 8.014.852,94 | 613.753.000,00 | 603.333.779,28 | 613.753.000,00 | 603.163.686,20 |
| | I | Uscite per conto terzi e partite di giro | U.7 00.00.00.000 | 8.014.852,94 | 613.753.000,00 | 603.333.779,28 | 613.753.000,00 | 603.163.686,20 |
| | II | Uscite per partite di giro | U.7 01.00.00.000 | 8.014.852,94 | 613.753.000,00 | 603.333.779,28 | 613.753.000,00 | 603.163.686,20 |
| | III | Versamenti di altre ritenute | U.7 01.01.00.000 | 8.006.323,70 | 613.753.000,00 | 603.333.779,28 | 613.753.000,00 | 603.163.686,20 |
| | IV | Versamento di altre ritenute n.a.c. | U.7 01.01.99.000 | 8.006.323,70 | 613.753.000,00 | 603.333.779,28 | 613.753.000,00 | 603.163.686,20 |
| | | Uscite aventi natura di partite di giro | U4121 | 8.006.323,70 | 613.753.000,00 | 603.333.779,28 | 613.753.000,00 | 603.163.686,20 |
| | III | Versamenti di ritenute su Redditi da lavoro autonomo | U.7 01.03.00.000 | 8.529,24 | - | - | - | - |
| | IV | Altri versamenti di ritenute al personale con contratto di lavoro autonomo per conto di terzi | U.7 01.03.99.000 | 8.529,24 | - | - | - | - |
| | | Uscite aventi natura di partite di giro | U4121 | 8.529,24 | - | - | - | - |
| **Totale Programma 5.2 - Pagamenti da rapporti con Enti ed Organizzazioni** | | | | **8.014.852,94** | **613.753.000,00** | **603.333.779,28** | **613.753.000,00** | **603.163.686,20** |
| Programma | 5.3 | Fondo di Tesoreria TFR | | - | 900 000.000,00 | 1.100.936.541,82 | 900.000.000,00 | 1.100.936.541,82 |
| Gruppo COFOG | 10.9 | Protezione sociale n.a.c. | | - | 900 000.000,00 | 1.100.936.541,82 | 900.000.000,00 | 1.100.936.541,82 |
| | I | Uscite per conto terzi e partite di giro | U.7 00.00.00.000 | - | 900 000.000,00 | 1.100.936.541,82 | 900.000.000,00 | 1.100.936.541,82 |
| | II | Uscite per partite di giro | U.7 01.00.00.000 | - | 900 000.000,00 | 1.100.936.541,82 | 900.000.000,00 | 1.100.936.541,82 |
| | III | Altre uscite per par ite di giro | U.7 01.99.00.000 | - | 900 000.000,00 | 1.100.936.541,82 | 900.000.000,00 | 1.100.936.541,82 |
| | IV | Altre uscite per par ite di giro n.a.c. | U.7 01.99.99.000 | - | 900 000.000,00 | 1.100.936.541,82 | 900.000.000,00 | 1.100.936.541,82 |
| | | Concessioni di crediti e anticipazioni | U2114 | - | 900 000.000,00 | 1.100.936.541,82 | 900.000.000,00 | 1.100.936.541,82 |
| **Totale Programma 5.3 - Fondo di Tesoreria TFR** | | | | **-** | **900.000.000,00** | **1.100.936.541,82** | **900.000.000,00** | **1.100.936.541,82** |
| Programma | 5.4 | Servizi per conto terzi | | 4.496.667.202,52 | 10.657 339.055,90 | 10.402.774.611,77 | 10.600.459.138,82 | 10.052.525.283,09 |
| Gruppo COFOG | 10.9 | Protezione sociale n.a.c. | | 4.496.667.202,52 | 10.657 339.055,90 | 10.402.774.611,77 | 10.600.459.138,82 | 10.052.525.283,09 |
| | I | Uscite per conto terzi e partite di giro | U.7 00.00.00.000 | 4.496.667.202,52 | 10.657 339.055,90 | 10.402.774.611,77 | 10.600.459.138,82 | 10.052.525.283,09 |
| | II | Uscite per partite di giro | U.7 01.00.00.000 | 4.486.364.465,82 | 10.439 284.457,43 | 10.160.729.898,70 | 10.382.404.540,35 | 9.810.283.275,68 |

INPS
Istituto Nazionale Previdenza Sociale

**Rendiconto finanziario decisionale 2021**

| | | | | Anno Finanziario 2021 | | | | |
|---|---|---|---|---|---|---|---|---|
| | | | | | Competenza | | Cassa | |
| | Livello | Denominazione | Codice | Residui | Previsioni Definitive | Impegni | Previsioni Definitive | Pagamenti |
| | III | Versamenti di altre ritenute | U.7 01.01.00.000 | 664.748,22 | 1 858.700,00 | 1.849.222,22 | 1.856.097,14 | 1.847.539,14 |
| | IV | Versamento di altre ritenute n.a.c. | U.7 01.01.99.000 | 664.748,22 | 1 858.700,00 | 1.849.222,22 | 1.856.097,14 | 1.847.539,14 |
| | | Uscite aventi natura di partite di giro | U4121 | 664.748,22 | 1 858.700,00 | 1.849.222,22 | 1.856.097,14 | 1.847.539,14 |
| | III | Altre uscite per par ite di giro | U.7 01.99.00.000 | 4.485.699.717,60 | 10.437.425.757,43 | 10.158.880.676,48 | 10.380.548.443,21 | 9.808.435.736,54 |
| | IV | Altre uscite per par ite di giro n.a.c. | U.7 01.99.99.000 | 4.485.699.717,60 | 10.437.425.757,43 | 10.158.880.676,48 | 10.380.548.443,21 | 9.808.435.736,54 |
| | | Uscite aventi natura di partite di giro | U4121 | 4.485.699.717,60 | 10.437.425.757,43 | 10.158.880.676,48 | 10.380.548.443,21 | 9.808.435.736,54 |
| | II | Uscite per conto terzi | U.7 02.00.00.000 | 10.302.736,70 | 218 054.598,47 | 242.044.713,07 | 218.054.598,47 | 242.242.007,41 |
| | III | Acquisto di beni e servizi per conto terzi | U.7 02.01.00.000 | - | 66 000.000,00 | 69.365.401,01 | 66.000.000,00 | 69.365.401,01 |
| | IV | Acquisto di servizi per conto di terzi | U.7 02.01.02.000 | - | 66 000.000,00 | 69.365.401,01 | 66.000.000,00 | 69.365.401,01 |
| | | Uscite aventi natura di partite di giro | U4121 | - | 66 000.000,00 | 69.365.401,01 | 66.000.000,00 | 69.365.401,01 |
| | III | Trasferimenti per conto terzi a Amministrazioni pubbliche | U.7 02.02.00.000 | 22.390,45 | - | - | - | - |
| | IV | Trasferimenti per conto terzi a Amministrazioni Centrali | U.7 02.02.01.000 | 22.390,45 | - | - | - | - |
| | | Uscite aventi natura di partite di giro | U4121 | 22.390,45 | - | - | - | - |
| | III | Trasferimenti per conto terzi a Altri settori | U.7 02.03.00.000 | 37.097,42 | 7 054.598,47 | 12.497.642,99 | 7.054.598,47 | 12.497.642,99 |
| | IV | Trasferimenti per conto terzi a Imprese | U.7 02.03.02.000 | - | 6 000.000,00 | 10.385.239,24 | 6.000.000,00 | 10.385.239,24 |
| | | Uscite aventi natura di partite di giro | U4121 | - | 6 000.000,00 | 10.385.239,24 | 6.000.000,00 | 10.385.239,24 |
| | IV | Trasferimenti per conto terzi all'Unione Europea e al Resto del Mondo | U.7 02.03.04.000 | 37.097,42 | 1 054.598,47 | 2.112.403,75 | 1.054.598,47 | 2.112.403,75 |
| | | Uscite aventi natura di partite di giro | U4121 | 37.097,42 | 1 054.598,47 | 2.112.403,75 | 1.054.598,47 | 2.112.403,75 |
| | III | Versamenti di imposte e tributi riscosse per conto terzi | U.7 02.05.00.000 | 10.243.248,83 | 145 000.000,00 | 160.181.669,07 | 145.000.000,00 | 160.378.963,41 |
| | IV | Versamenti di imposte e tasse di natura corrente riscosse per conto di terzi | U.7 02.05.01.000 | 10.243.248,83 | 145 000.000,00 | 160.181.669,07 | 145.000.000,00 | 160.378.963,41 |
| | | Uscite aventi natura di partite di giro | U4121 | 10.243.248,83 | 145 000.000,00 | 160.181.669,07 | 145.000.000,00 | 160.378.963,41 |
| **Totale Programma 5.4 - Servizi per conto terzi** | | | | **4.496.667.202,52** | **10.657.339.055,90** | **10.402.774.611,77** | **10.600.459.138,82** | **10.052.525.283,09** |
| **Totale Missione 5 - Servizi per conto terzi e partite di giro** | | | | **14.058.667.818,80** | **76.447.293.607,99** | **75.694.376.483,98** | **76.136.211.848,41** | **75.416.006.067,31** |
| Missione | 6 | Fondi da ripartire | | - | 390.664.745,54 | - | 390.664.745,54 | - |
| Programma | 6.1 | Fondi di riserva | | - | 325 000.000,00 | - | 325.000.000,00 | - |
| Gruppo COFOG | 10.9 | Protezione sociale n.a.c. | | - | 325 000.000,00 | - | 325.000.000,00 | - |
| | I | Spese correnti | U.1 00.00.00.000 | - | 325 000.000,00 | - | 325.000.000,00 | - |
| | II | Altre spese correnti | U.1.10.00.00.000 | - | 325 000.000,00 | - | 325.000.000,00 | - |
| | III | Altre spese correnti n.a.c. | U.1.10.99.00.000 | - | 325 000.000,00 | - | 325.000.000,00 | - |

INPS
Istituto Nazionale Previdenza Sociale

**Rendiconto finanziario decisionale 2021**

| | | | | Anno Finanziario 2021 | | | | |
|---|---|---|---|---|---|---|---|---|
| | | | | | Competenza | | Cassa | |
| | Livello | Denominazione | Codice | Residui | Previsioni Definitive | Impegni | Previsioni Definitive | Pagamenti |
| | | | | | | | | |
| | IV | Altre spese correnti n.a.c. | U.1.10.99.99.000 | - | 325 000.000,00 | - | 325.000.000,00 | - |
| | | Uscite non classificabili in altre voci | U1210 | - | 325 000.000,00 | - | 325.000.000,00 | - |
| | | **Totale Programma 6.1 - Fondi di riserva** | | **-** | **325.000.000,00** | **-** | **325.000.000,00** | **-** |
| Programma | 6.2 | Fondi da assegnare | | - | 65.664.745,54 | - | 65.664.745,54 | - |
| Gruppo COFOG | 10.9 | Protezione sociale n.a.c. | | - | 65.664.745,54 | - | 65.664.745,54 | - |
| | I | Spese correnti | U.1 00.00.00.000 | - | 65.664.745,54 | - | 65.664.745,54 | - |
| | II | Altre spese correnti | U.1.10.00.00.000 | - | 65.664.745,54 | - | 65.664.745,54 | - |
| | III | Fondi di riserva e altri accantonamen i | U.1.10.01.00.000 | - | 65.664.745,54 | - | 65.664.745,54 | - |
| | IV | Fondo rinnovi contrattuali | U.1.10.01.04.000 | - | 65.664.745,54 | - | 65.664.745,54 | - |
| | | Oneri per il personale in attività di servizio | U1102 | - | 65.664.745,54 | - | 65.664.745,54 | - |
| | | **Totale Programma 6.2 - Fondi da assegnare** | | **-** | **65.664.745,54** | **-** | **65.664.745,54** | **-** |
| | | **Totale Missione 6 - Fondi da ripartire** | | **-** | **390.664.745,54** | **-** | **390.664.745,54** | **-** |
| Missione | 7 | Debiti di finanziamento | | 54.586.308.487,30 | 11.445 509.504,00 | 14.453.537.881,37 | 50.000.000,00 | 61.938.790,19 |
| Programma | 7.1 | Anticipazioni da bilancio dello Stato | | 20.052.057.000,39 | 11.395 509.504,00 | 12.085.309.804,00 | - | - |
| Gruppo COFOG | 10.9 | Protezione sociale n.a.c. | | 20.052.057.000,39 | 11.395 509.504,00 | 12.085.309.804,00 | - | - |
| | I | Rimborso Presti i | U.4 00.00.00.000 | 20.052.057.000,39 | 11.395 509.504,00 | 12.085.309.804,00 | - | - |
| | II | Rimborso prestiti a breve termine | U.4 02.00.00.000 | 20.052.057.000,39 | 11.395 509.504,00 | 12.085.309.804,00 | - | - |
| | III | Chiusura Anticipazioni | U.4 02.02.00.000 | 20.052.057.000,39 | 11.395 509.504,00 | 12.085.309.804,00 | - | - |
| | IV | Chiusura Anticipazioni a titolo non oneroso | U.4 02.02.02.000 | 20.052.057.000,39 | 11.395 509.504,00 | 12.085.309.804,00 | - | - |
| | | Rimborsi di anticipazioni passive | U2217 | 20.052.057.000,39 | 11.395 509.504,00 | 12.085.309.804,00 | - | - |
| | | **Totale Programma 7.1 - Anticipazioni da bilancio dello Stato** | | **20.052.057.000,39** | **11.395.509.504,00** | **12.085.309.804,00** | **-** | **-** |
| Programma | 7.2 | Anticipazione da Tesoreria dello Stato e altre anticipazioni passive | | 34.534.251.486,91 | 50 000.000,00 | 2.368.228.077,37 | 50.000.000,00 | 61.938.790,19 |
| Gruppo COFOG | 10.9 | Protezione sociale n.a.c. | | 34.534.251.486,91 | 50 000.000,00 | 2.368.228.077,37 | 50.000.000,00 | 61.938.790,19 |
| | I | Spese correnti | U.1 00.00.00.000 | 2.379.321.836,92 | - | 2.306.289.287,18 | - | - |
| | II | Rimborsi e poste correttive delle entrate | U.1 09.00.00.000 | 2.379.321.836,92 | - | 2.306.289.287,18 | - | - |
| | III | Altri Rimborsi di parte corrente di somme non dovute o incassate in eccesso | U.1 09.99.00.000 | 2.379.321.836,92 | - | 2.306.289.287,18 | - | - |
| | IV | Rimborsi di parte corrente ad Amministrazioni Centrali di somme non dovute o incassate in eccesso | U.1 09.99.01.000 | 2.379.321.836,92 | - | 2.306.289.287,18 | - | - |
| | | Poste correttive e compensative di entrate correnti | U1209 | 2.379.321.836,92 | - | 2.306.289.287,18 | - | - |

INPS
Istituto Nazionale Previdenza Sociale

## Rendiconto finanziario decisionale 2021

| | | | | Anno Finanziario 2021 | | | | |
|---|---|---|---|---|---|---|---|---|
| | | | | | Competenza | | Cassa | |
| | Livello | Denominazione | Codice | Residui | Previsioni Definitive | Impegni | Previsioni Definitive | Pagamenti |
| | | | | | | | | |
| | I | Spese per incremento attività finanziarie | U.3 00.00.00.000 | - | - | - | - | - |
| | II | Concessione crediti di medio-lungo termine | U.3 03.00.00.000 | - | - | - | - | - |
| | III | Concessione Crediti di medio-lungo termine a tasso agevolato a Amministrazione Pubbliche | U.3 03.01.00.000 | - | - | - | - | - |
| | IV | Concessione Crediti di medio-lungo termine a tasso agevolato a Amministrazioni Centrali | U.3 03.01.01.000 | - | - | - | - | - |
| | | Concessioni di crediti e anticipazioni | U2114 | - | - | - | - | - |
| | I | Rimborso Presti i | U.4 00.00.00.000 | 32.154.929.649,99 | 50 000.000,00 | 61.938.790,19 | 50.000.000,00 | 61.938.790,19 |
| | II | Rimborso prestiti a breve termine | U.4 02.00.00.000 | 32.154.929.649,99 | 50 000.000,00 | 61.938.790,19 | 50.000.000,00 | 61.938.790,19 |
| | III | Rimborso Finanziamenti a breve termine | U.4 02.01.00.000 | - | 50 000.000,00 | 61.938.790,19 | 50.000.000,00 | 61.938.790,19 |
| | IV | Rimborso finanziamenti a breve termine a altri soggetti | U.4 02.01.05.000 | - | 50 000.000,00 | 61.938.790,19 | 50.000.000,00 | 61.938.790,19 |
| | | Estinzione debiti diversi | U2220 | - | 50 000.000,00 | 61.938.790,19 | 50.000.000,00 | 61.938.790,19 |
| | III | Chiusura Anticipazioni | U.4 02.02.00.000 | 32.154.929.649,99 | - | - | - | - |
| | IV | Chiusura Anticipazioni a titolo non oneroso | U.4 02.02.02.000 | 32.154.929.649,99 | - | - | - | - |
| | | Rimborsi di anticipazioni passive | U2217 | 32.154.929.649,99 | - | - | - | - |
| **Totale Programma 7.2 - Anticipazione da Tesoreria dello Stato e altre anticipazioni passive** | | | | **34.534.251.486,91** | **50.000.000,00** | **2.368.228.077,37** | **50.000.000,00** | **61.938.790,19** |
| **Totale Missione 7 - Debiti di finanziamento** | | | | **54.586.308.487,30** | **11.445.509.504,00** | **14.453.537.881,37** | **50.000.000,00** | **61.938.790,19** |
| **TOTALE COMPLESSIVO USCITE** | | | | **83.402.551.189,73** | **485.442.932.385,76** | **484.116.134.167,58** | **473.505.689.248,87** | **468.449.396.598,30** |

INPS
Istituto Nazionale Previdenza Sociale

**Rendiconto finanziario decisionale 2021**

| Riepilogo delle entrate per il Livello I DPR 132 | Residui | Previsioni Definitive Competenza | Accertamenti | Previsioni Definitive Cassa | Riscossioni |
|---|---|---|---|---|---|
| Entrate correnti di natura tributaria, contributiva e perequativa | 112.682.611.689,57 | 230.713.614.709,91 | 236.767.557.876,45 | 219.950.759.273,04 | 232 386.414.006,83 |
| Trasferimenti correnti | 24.809.796.065,54 | 147.772.731.933,86 | 144.975.189.970,86 | 145.615.897.860,09 | 142.439.422.706,24 |
| Entrate extratributarie | 7.860.835.767,06 | 3.535.451.806,91 | 4.639.017.727,31 | 3.536.003.551,29 | 3.543.947.859,05 |
| Entrate in conto capitale | 70.852.526,91 | 279.719.000,00 | 81.448.657,08 | 279.719.000,00 | 81.448.657,08 |
| Entrate da riduzione di attività finanziarie | 77.619.169,50 | 6.477.728.006,14 | 11.656.450.811,71 | 6.477.728.006,14 | 11.651.798.205,77 |
| Accensione Prestiti | - | 11.615.509.504,00 | 12.357.228.473,10 | 11.615.509.504,00 | 12 357.228.473,10 |
| Entrate per conto terzi e par ite di giro | 2.516.483.316,41 | 76.448.093.607,99 | 75.696.076.438,75 | 76.389.912.046,36 | 75 517.859.568,56 |
| **TOTALE COMPLESSIVO ENTRATE** | **148.018.198.534,99** | **476.842.848.568,81** | **486.172.969.955,26** | **463.865.529.240,92** | **477.978.119.476,63** |

| Riepilogo delle uscite per Missioni | Residui | Previsioni Definitive Competenza | Impegni | Previsioni Definitive Cassa | Pagamenti |
|---|---|---|---|---|---|
| 1 - Poli iche previdenziali (025) | 9.209.693.585,11 | 284.663.014.174,20 | 284.119.840.363,14 | 284.293.538.205,93 | 283.743.553.341,04 |
| 2 - Diritti sociali, politiche sociali e famiglia (024) | 2.043.106.198,80 | 49.873.899.451,06 | 56.058.719.218,03 | 50.060.356.440,46 | 55 858.697.016,40 |
| 3 - Poli iche per il lavoro (026) | 1.868.816.722,07 | 56.883.000.775,31 | 48.957.629.339,85 | 56.816.904.755,60 | 48.755.177.838,48 |
| 4 - Servizi istituzionali e generali delle pubbliche amministrazioni (032) | 1.635.958.377,65 | 5.739.550.127,66 | 4.832.030.881,21 | 5.758.013.252,93 | 4.614.023.544,88 |
| 5 - Servizi per conto terzi e partite di giro | 14.058.667.818,80 | 76.447.293.607,99 | 75.694.376.483,98 | 76.136.211.848,41 | 75.416.006.067,31 |
| 6 - Fondi da ripartire | - | 390.664.745,54 | - | 390.664.745,54 | - |
| 7 - Debiti di finanziamento | 54.586.308.487,30 | 11.445.509.504,00 | 14.453.537.881,37 | 50.000.000,00 | 61.938.790,19 |
| **TOTALE COMPLESSIVO USCITE** | **83.402.551.189,73** | **485.442.932.385,76** | **484.116.134.167,58** | **473.505.689.248,87** | **468.449.396.598,30** |

# Consuntivo 2021

## *Rendiconto finanziario gestionale DPR 132*

INPS

## Rendiconto Finanziario Gestionale 2021 - Entrate

| Livello | Denominazione | Codice | Previsioni iniziali | Variazioni | | Previsioni definitive | Somme Accertate | | Gestione dei residui | | | Gestione di cassa | | | Totale riscossioni somme da riscuotere |
|---|---|---|---|---|---|---|---|---|---|---|---|---|---|---|---|
| | | | | in aumento | in diminuzione | | Totale Accertamenti | Differenza rispetto alle previsioni definitive | Iniziali | Variazioni | Totale | Riscossioni competenza | Riscossioni residui | Differenza rispetto alle previsioni definitive | |
| | *Avanzo di amministrazione* | | | | | | 88.414.697.298,99 | | | | | | | | |
| | *Fondo iniziale di cassa* | | | | | | | | | | | | 21.903.782.049,47 | | |
| | Parte I - ENTRATE | | | | | | | | | | | | | | |
| I | **Entrate correnti di natura tributaria, contributiva e perequativa** | E.1.00.00.00.000 | 229.708.952.196,37 | 1.971.220.726,07 | 966.558.212,53 | 230.713.614.709,91 | 236.767.557.876,45 | 6.053.943.166,54 | 114.626.026.304,59 | 1.343.414.615,02 | 112.682.611.689,57 | 219.950.759.273,04 | 232.386.414.906,83 | 12.435.654.733,79 | 117.063.755.559,19 |
| II | **Contributi sociali e premi** | E.1.02.00.00.000 | 229.708.952.196,37 | 1.971.220.726,07 | 966.558.212,53 | 230.713.614.709,91 | 236.767.557.876,45 | 6.053.943.166,54 | 114.626.026.304,59 | 1.343.414.615,02 | 112.682.611.689,57 | 219.950.759.273,04 | 232.386.414.906,83 | 12.435.654.733,79 | 117.063.755.559,19 |
| III | **Contributi sociali e premi a carico del datore di lavoro e dei lavoratori** | E.1.02.01.00.000 | 229.708.952.196,37 | 1.971.220.726,07 | 966.558.212,53 | 230.713.614.709,91 | 236.759.716.215,99 | 6.046.101.506,08 | 114.626.026.304,59 | 1.343.414.615,02 | 112.682.611.689,57 | 219.950.759.273,04 | 232.378.572.346,37 | 12.427.813.073,33 | 117.063.755.559,19 |
| IV | **Contributi sociali a copertura di trattamenti pensionistici a carico del datore di lavoro e dei lavoratori** | E.1.02.01.01.000 | 188.986.048.202,66 | 1.486.081.249,74 | 405.694.829,49 | 190.066.434.622,91 | 194.773.229.400,40 | 4.706.794.777,49 | 100.955.795.972,91 | 1.882.414.783,09 | 99.073.381.189,82 | 180.450.555.891,34 | 190.804.529.951,30 | 10.353.974.059,96 | 103.042.080.638,92 |
| V | Contr buti sociali a copertura di trattamenti pensionistici a carico del datore di lavoro e dei lavoratori | E.1.02.01.01.001 | 188.986.048.202,66 | 1.486.081.249,74 | 405.694.829,49 | 190.066.434.622,91 | 194.773.229.400,40 | 4.706.794.777,49 | 100.955.795.972,91 | -1.882.414.783,09 | 99.073.381.189,82 | 180.450.555.891,34 | 190.804.529.951,30 | 10.353.974.059,96 | 103.042.080.638,92 |
| VI | CONTRIBUTI DEGLI ARTIGIANI | 1E1101023 | 7.640.760.000,00 | 8.837.795,74 | 0,00 | 7.649.597.795,74 | 7.820.906.772,53 | 171.308.976,79 | 13.350.521.026,66 | -604.989.740,07 | 12.745.531.286,59 | 6.135.271.588,86 | 6.825.442.974,05 | 690.171.385,19 | 13.740.995.085,07 |
| VI | CONTRIBUTI DEGLI ESERCENTI ATTIVITÀ COMMERCIALI | 1E1101024 | 10.005.779.981,66 | 212.795.712,52 | 0,00 | 10.218.575.694,18 | 10.271.484.030,15 | 52.908.335,97 | 22.957.844.399,94 | -613.370.310,97 | 22.144.474.088,97 | 7.202.586.410,38 | 8.089.503.678,43 | 886.917.268,05 | 24.326.454.440,69 |
| VI | CONTRIBUTI DEI COLTIVATORI DIRETTI, MEZZADRI E COLONI | 1E1101022 | 1.280.494.300,00 | 0,00 | 7.592.991,37 | 1.272.901.308,63 | 1.263.612.818,34 | -9.288.490,29 | 2.325.597.441,95 | -42.400.181,87 | 2.283.197.259,78 | 1.125.881.207,00 | 869.464.535,48 | -256.416.671,52 | 2.677.345.542,64 |
| VI | CONTRIBUTI DEI PESCATORI AUTONOMI | 1E1101025 | 2.016.000,00 | 435.000,00 | 0,00 | 2.451.000,00 | 2.047.612,01 | -403.387,99 | 0,00 | 0,00 | 0,00 | 2.451.000,00 | 2.047.612,01 | -403.387,99 | 0,00 |
| VI | CONTRIBUTI DEL CLERO SECOLARE E DEI MINISTRI DI CULTO DELLE CONFESSIONI DIVERSE DALLA CATTOLICA | 1E1101009 | 31.199.277,00 | 605.925,50 | 0,00 | 31.805.202,50 | 31.029.900,33 | -775.302,17 | 33.914.096,04 | 0,00 | 33.914.096,04 | 31.805.202,50 | 31.384.537,15 | -420.665,35 | 33.559.458,22 |
| VI | CONTRIBUTI DELLE AZIENDE A COPERTURA DEGLI ONERI DERIVANTI DAL RICONOSCIMENTO DELLA MAGGIORE ANZIANITÀ CONTRIBUTIVA E DALLE RATE DI PENSIONAMENTO ANTICIPATO AI SENSI DELL'ART. 10, COMMA 7 DEL DL N. 299/1994 CONVERTITO NELLA LEGGE N. 451/1994 | 2E1101037 | 0,00 | 0,00 | 0,00 | 0,00 | 0,00 | 0,00 | 17.077.961,89 | 0,00 | 17.077.961,89 | 0,00 | 0,00 | 0,00 | 17.077.961,89 |
| VI | CONTRIBUTI DELLE AZIENDE A COPERTURA DEGLI ONERI DERIVANTI DAL RICONOSCIMENTO DELLA MAGGIORE ANZIANITÀ CONTRIBUTIVA E DALLE RATE DI PENSIONAMENTO ANTICIPATO AI SENSI DELL'ART. 13, COMMA 10 DELLA LEGGE N. 257/1992 | 2E1101034 | 0,00 | 0,00 | 0,00 | 0,00 | 0,00 | 0,00 | 246.096,95 | 0,00 | 246.096,95 | 0,00 | 0,00 | 0,00 | 246.096,95 |
| VI | CONTRIBUTI DELLE AZIENDE A COPERTURA DEGLI ONERI DERIVANTI DAL RICONOSCIMENTO DELLA MAGGIORE ANZIANITÀ CONTRIBUTIVA E DALLE RATE DI PENSIONAMENTO ANTICIPATO AI SENSI DELL'ART. 1, COMMA 2 DEL DL N. 364/1992 CONVERTITO NELLA LEGGE N. 406/1992 | 2E1101033 | 0,00 | 0,00 | 0,00 | 0,00 | 0,00 | 0,00 | 18.320.018,13 | 0,00 | 18.320.018,13 | 0,00 | 0,00 | 0,00 | 18.320.018,13 |
| VI | CONTRIBUTI DELLE AZIENDE A COPERTURA DEGLI ONERI DERIVANTI DAL RICONOSCIMENTO DELLA MAGGIORE ANZIANITÀ CONTRIBUTIVA E DALLE RATE DI PENSIONAMENTO ANTICIPATO AI SENSI DELL'ART. 27, COMMA 5, LEGGE N. 223/1991 | 2E1101031 | 0,00 | 0,00 | 0,00 | 0,00 | 0,00 | 0,00 | 6.270.556,97 | -79.083,08 | 6.191.473,89 | 0,00 | 0,00 | 0,00 | 6.191.473,89 |
| VI | CONTRIBUTI DELLE AZIENDE A COPERTURA DEGLI ONERI DERIVANTI DAL RICONOSCIMENTO DELLA MAGGIORE ANZIANITÀ CONTRIBUTIVA E DALLE RATE DI PENSIONAMENTO ANTICIPATO AI SENSI DELL'ART. 29 DELLA LEGGE N. 223/1991 | 2E1101032 | 0,00 | 0,00 | 0,00 | 0,00 | 0,00 | 0,00 | 8.588.367,39 | 0,00 | 8.588.367,39 | 0,00 | 0,00 | 0,00 | 8.588.367,39 |
| VI | CONTRIBUTI DELLE AZIENDE DEL GRUPPO EFIM A COPERTURA DEGLI ONERI DERIVANTI DAL RICONOSCIMENTO DELLA MAGGIORE ANZIANITÀ CONTRIBUTIVA E DALLE RATE DI PENSIONAMENTO ANTICIPATO AI SENSI DELL'ART. 5, COMMA 5 DEL DL N. 516/1994 | 2E1101038 | 0,00 | 0,00 | 0,00 | 0,00 | 0,00 | 0,00 | 3.054.950,09 | 0,00 | 3.054.950,09 | 0,00 | 0,00 | 0,00 | 3.054.950,09 |
| VI | CONTRIBUTI DELLE AZIENDE ESERCENTI PUBBLICI SERVIZI DI TRASPORTO A COPERTURA DEGLI ONERI DERIVANTI DALLE RATE DI PENSIONAMENTO ANTICIPATO AI SENSI DELL'ART. 4, COMMI 4 E 5 DEL DL N. 403/1998 | 2E1101042 | 0,00 | 0,00 | 0,00 | 0,00 | 0,00 | 0,00 | 1.139.324,85 | -18.570,86 | 1.120.753,99 | 0,00 | 0,00 | 0,00 | 1.120.753,99 |
| VI | CONTRIBUTI DELL ENI E DELLE SOCIETÀ DEL GRUPPO A COPERTURA DEGLI ONERI DERIVANTI DAL RICONOSCIMENTO DELLA MAGGIORE ANZIANITÀ CONTRIBUTIVA E DALLE RATE DI PENSIONAMENTO ANTICIPATO AI SENSI DELL'ART. 3-TER, COMMA 5 DEL DL N. 148/1993 CONVERTITO NELLA LEGGE N. 236/1993 | 2E1101036 | 0,00 | 0,00 | 0,00 | 0,00 | 0,00 | 0,00 | 469.888,00 | 0,00 | 469.888,00 | 0,00 | 0,00 | 0,00 | 469.888,00 |
| VI | CONTRIBUTI DIVERSI (CONTRIBUTI PER GLI ALLIEVI DEGLI ISTITUTI NAUTICI, CONTRIBUTI ACCREDITATI SENZA APPLICAZIONI DI MARCHE, CONTRIBUTI EX ART. 10, LEGGE N. 88/784 SU INTEGRAZIONI SALARIALI EROGATE DIRETTAMENTE PER PERIODI PREGRESSI, CONTRIBUTI TBC PER I MAESTRI ELEMENTARI E DIRETTORI DIDATTICI) | 1E1101099 | 93.000,00 | 0,00 | 0,00 | 93.000,00 | 2.638.228,06 | 2.545.228,06 | 6.730.688,43 | 0,00 | 6.730.688,43 | 93.000,00 | 2.775.849,72 | 2.682.849,72 | 6.593.066,79 |
| VI | CONTRIBUTI OBBLIGATORI PER PERSONALE DI ISTITUTO | 1E1101010 | 461.262.100,00 | 0,00 | 12.128.260,00 | 439.123.840,00 | 423.622.260,38 | -15.501.579,62 | 0,00 | 0,00 | 0,00 | 439.123.840,00 | 423.622.260,38 | -15.501.579,62 | 0,00 |
| VI | CONTRIBUTI PER GLI OPERAI AGRICOLI DIPENDENTI E PER I MEZZADRI E COLONI REINSERITI NELLA AGO | 1E1101003 | 1.479.961.000,00 | 116.278.363,44 | 0,00 | 1.596.239.363,44 | 1.694.646.112,11 | 98.406.748,67 | 4.008.772.012,77 | -25.118.459,80 | 3.983.653.552,97 | 1.356.803.458,92 | 1.581.851.302,41 | 225.047.843,49 | 4.096.448.362,67 |
| VI | CONTRIBUTI PER I LAVORATORI ADDETTI AI PUBBLICI SERVIZI DI TELEFONIA | 1E1101005 | 0,00 | 0,00 | 0,00 | 0,00 | 0,00 | 0,00 | 379.169,38 | 0,00 | 379.169,38 | 0,00 | 0,00 | 0,00 | 379.169,38 |
| VI | CONTRIBUTI PER I LAVORATORI ADDETTI AI PUBBLICI SERVIZI DI TRASPORTO | 1E1101004 | 0,00 | 0,00 | 0,00 | 0,00 | 0,00 | 0,00 | 22.698.936,41 | 0,00 | 22.698.936,41 | 0,00 | 0,00 | 0,00 | 22.698.936,41 |

INPS

## Rendiconto Finanziario Gestionale 2021 - Entrate

| Livello | Denominazione | Codice | Previsioni iniziali | Variazioni | | Previsioni definitive | Somme Accertate | | Gestione dei residui | | | Gestione di cassa | | | Totale somme a valere sull'esercizio |
|---|---|---|---|---|---|---|---|---|---|---|---|---|---|---|---|
| | | | | In aumento | In diminuzione | | Totale Accertamenti | Differenza rispetto alle previsioni definitive | Residui | Competenza | Totale | Riscossioni cassa | Riscossioni | Differenza rispetto alle previsioni definitive | |
| VI | CONTRIBUTI PER I LAVORATORI DELL'ENEL E DELLE AZIENDE ELETTRICHE PRIVATE | 1E1101006 | 0,00 | 0,00 | 0,00 | 0,00 | 0,00 | 0,00 | 102.320,39 | 0,00 | 102.320,39 | 0,00 | 0,00 | 0,00 | 102.320,39 |
| VI | CONTRIBUTI PER I LAVORATORI DIPENDENTI DA AZIENDE TENUTE ALLA PRESENTAZIONE DELLE DENUNCE RENDICONTO | 1E1101001 | 106.533.128.794,00 | 1.080.368.452,54 | 0,00 | 107.613.497.246,54 | 110.697.334.332,89 | 3.083.837.086,35 | 55.171.587.136,55 | -390.768.460,89 | 54.780.818.675,66 | 103.128.078.830,90 | 110.508.942.042,31 | 7.380.863.211,41 | 54.969.210.966,24 |
| VI | CONTRIBUTI PER I LAVORATORI DIPENDENTI DA DATORI DI LAVORO GIÀ ISCRITTI ALL'ENTE NAZIONALE DI PREVIDENZA E DI ASSISTENZA PER I LAVORATORI DELLO SPETTACOLO (ENPALS), SOPPRESSO AI SENSI DELL'ARTICOLO 21 DEL DECRETO LEGGE 6 DICEMBRE 2011, N. 201, CONVERTITO CON MODIFICAZIONI, DALLA LEGGE 22 DICEMBRE 2011, N. 214. | 1E1101057 | 1.163.274.720,00 | 0,00 | 60.897.994,12 | 1.102.376.725,88 | 1.204.812.824,69 | 102.436.199,01 | 445.443.914,27 | -151.493,00 | 445.292.421,27 | 1.048.909.749,27 | 1.204.812.924,89 | 155.903.175,62 | 445.292.421,27 |
| VI | CONTRIBUTI PER I LAVORATORI DIPENDENTI DA DATORI DI LAVORO GIÀ ISCRITTI ALL'ISTITUTO NAZIONALE DI PREVIDENZA PER I DIPENDENTI DELL'AMMINISTRAZIONE PUBBLICA (INPDAP), SOPPRESSO AI SENSI DELL'ARTICOLO 21 DEL DECRETO LEGGE 6 DICEMBRE 2011, N. 201, CONVERTITO CON MODIFICAZIONI, DALLA LEGGE 22 DICEMBRE 2011, N. 214. | 1E1101058 | 51.609.314.030,00 | 0,00 | 312.938.584,00 | 51.296.375.446,00 | 51.418.934.496,22 | 122.559.050,22 | 636.603.349,55 | -4.782.710,81 | 630.820.638,74 | 51.296.375.446,00 | 51.408.966.934,36 | 112.590.488,36 | 640.789.200,60 |
| VI | CONTRIBUTI PER I LAVORATORI DOMESTICI | 1E1101002 | 823.525.000,00 | 57.815.000,00 | 0,00 | 881.340.000,00 | 1.042.219.005,90 | 160.879.005,90 | 58.973.154,06 | 0,00 | 58.973.154,06 | 878.379.516,51 | 1.038.840.353,72 | 160.460.837,21 | 62.351.806,24 |
| VI | CONTRIBUTI PER IL PERSONALE DI VOLO DIPENDENTE DA AZIENDE DI NAVIGAZIONE AEREA | 1E1101007 | 0,00 | 0,00 | 0,00 | 0,00 | 91.545,17 | 91.545,17 | 1.818.084,77 | 0,00 | 1.818.084,77 | 0,00 | 91.545,17 | 91.545,17 | 1.818.084,77 |
| VI | CONTRIBUTI PER LA TUTELA PREVIDENZIALE DEI SOGGETTI CHE ESERCITANO PER PROFESSIONE ABITUALE, ANCORCHÈ NON ESCLUSIVA, ATTIVITÀ DI LAVORO AUTONOMO EX ART. 49, COMMA 1 DEL TUIR APPROVATO CON DPR N. 917/1986 E ALTRE ATTIVITÀ DI CUI ALL'ART. 2, COMMA 26, LEGGE N. 335/1 995 | 1E1101043 | 7.917.400.000,00 | 8.945.000,00 | 0,00 | 7.926.345.000,00 | 8.866.105.629,54 | 939.760.629,54 | 1.766.667.718,03 | 0,00 | 1.766.667.718,03 | 7.767.818.100,00 | 8.781.972.842,78 | 1.014.154.742,78 | 1.850.800.504,79 |
| VI | CONTRIBUTI PER LAVORATORI MARITTIMI IMBARCATI SU NAVI ESTERE E CONTRIBUTI PER LAVORATORI MARITTIMI RELATIVI A PERIODI FINO AL 31/12/1979 | 1E1101020 | 44.845.000,00 | 0,00 | 9.932.000,00 | 34.913.000,00 | 32.577.054,80 | -2.335.945,20 | 0,00 | 0,00 | 0,00 | 34.913.000,00 | 32.577.054,80 | -2.335.945,20 | 0,00 |
| VI | CONTRIBUTO A CARICO DEGLI ENTI DATORI DI LAVORO A COPERTURA DI ONERI PENSIONISTICI ED INDENNITA' AD ONERE RIPARTITO | 2E1101061 | 3.005.000,00 | 0,00 | 2.205.000,00 | 800.000,00 | 756.596,44 | -43.403,56 | 11.432.781,74 | -716.899,23 | 10.715.882,51 | 800.000,00 | 413.466,46 | -386.533,54 | 11.069.012,49 |
| VI | CONTRIBUTO A CARICO DEI DATORI DI LAVORO GIÀ ISCRITTI AL SOPPRESSO FONDO DI PREVIDENZA PER IL PERSONALE ADDETTO AI PUBBLICI SERVIZI DI TELEFONIA - ART. 41, C. 2, LETT. B) DELLA LEGGE N. 488/1999 | 1E1101048 | 0,00 | 0,00 | 0,00 | 0,00 | 0,00 | 0,00 | 555.707,64 | 0,00 | 555.707,64 | 0,00 | 0,00 | 0,00 | 555.707,64 |
| VI | CONTRIBUTO DOVUTO DALLE AZIENDE A COPERTURA DEGLI ONERI DERIVANTI DAL RICONOSCIMENTO DELLA MAGGIORE ANZIANITÀ CONTRIBUTIVA E DALLE RATE DI PENSIONAMENTO ANTICIPATO RELATIVAMENTE AI RAPPORTI DI LAVORO CESSATI DAL 1° MARZO 1985 ART. 4, COMMA 5, DL N. 337/1989 | 2E1101029 | 0,00 | 0,00 | 0,00 | 0,00 | 0,00 | 0,00 | 8.592.296,92 | 0,00 | 8.592.296,92 | 0,00 | 0,00 | 0,00 | 8.592.296,92 |
| VI | CONTRIBUTO STRAORDINARIO A CARICO DEI DATORI DI LAVORO GIÀ ISCRITTI AL SOPPRESSO FONDO DI PREVIDENZA PER I DIPENDENTI DELL'ENEL E DELLE AZIENDE ELETTRICHE PRIVATE - ART. 41, C. 2, LETT. A) DELLA LEGGE N. 488/99 | 1E1101047 | 0,00 | 0,00 | 0,00 | 0,00 | 0,00 | 0,00 | 27.921.005,73 | 0,00 | 27.921.005,73 | 0,00 | 0,00 | 0,00 | 27.921.005,73 |
| VI | PROVENTI CONNESSI CON ESTENSIONE DEL REGIME DI TOTALE CUMULABILITÀ PENSIONE DI ANZIANITÀ CON REDDITI DA LAVORO - ART. 44, C. 2, L. 289/2002 | 2E1102016 | 0,00 | 0,00 | 0,00 | 0,00 | 163.858,62 | 163.858,62 | 0,00 | 0,00 | 0,00 | 0,00 | 163.858,62 | 163.858,62 | 0,00 |
| VI | VALORI CAPITALI E INTERESSI PER LA COPERTURA DEGLI ONERI A CARICO DELLE GESTIONI PENSIONISTICHE, DERIVANTI DALL'APPLICAZIONE DELLE LEGGI N. 336/1970 E N. 824/1971 (QUOTA DELL'ESERCIZIO) | 2E1101012 | 0,00 | 0,00 | 0,00 | 0,00 | 0,00 | 0,00 | 25.279.945,48 | -18.872,61 | 25.261.072,97 | 0,00 | 660,36 | 660,36 | 25.260.422,61 |
| VI | VALORI CAPITALI PER LA COSTITUZIONE DI UN'UNICA POSIZIONE ASSICURATIVA NEL FONDO DI PREVIDENZA PER IL PERSONALE ADDETTO AI PUBBLICI SERVIZI DI TELEFONIA AI SENSI DELL'ART. 5 DELLA LEGGE N. 58/1992 | 2E1101039 | 0,00 | 0,00 | 0,00 | 0,00 | 246.222,00 | 246.222,00 | 40.203.623,23 | 0,00 | 40.203.623,23 | 1.265.541,00 | 1.656.528,20 | 390.987,20 | 38.793.317,03 |
| | **Totale Livello IV: Contributi sociali a copertura di trattamenti pensionistici a carico del datore di lavoro e dei lavoratori** | | **188.986.048.202,66** | **1.486.081.243,74** | **405.694.829,49** | **190.066.434.622,91** | **194.773.229.400,40** | **4.706.794.777,49** | **100.955.735.972,91** | **1.682.414.783,05** | **99.073.381.189,82** | **180.450.555.891,34** | **190.804.529.351,30** | **10.353.974.059,96** | **103.042.080.638,92** |
| IV | **Contributi sociali a copertura di altri trattamenti previdenziali a carico del datore di lavoro e dei lavoratori** | E.1.02.01.02.000 | **39.608.021.744,14** | **442.534.455,33** | **530.211.098,04** | **39.520.345.101,43** | **40.771.880.682,44** | **1.251.535.581,01** | **13.663.646.213,19** | **59.293.316,91** | **13.604.352.896,28** | **38.373.368.396,13** | **40.359.554.684,80** | **1.986.186.288,67** | **14.016.678.893,92** |
| V | Contr buti sociali a copertura di altri trattamenti previdenziali a carico del datore di lavoro e dei lavoratori | E.1.02.01.02.001 | 39.608.021.744,14 | 442.534.455,33 | 530.211.098,04 | 39.520.345.101,43 | 40.771.880.682,44 | 1.251.535.581,01 | 13.663.646.213,19 | -59.293.316,91 | 13.604.352.896,28 | 38.373.368.396,13 | 40.359.554.684,80 | 1.986.186.288,67 | 14.016.678.893,92 |
| VI | CONTRIBUTI A CARICO DI AZIENDE PER FINANZIAMENTO DEL TRATTAMENTO SPECIALE DI DISOCCUPAZIONE AI SENSI DELL'ART. 9, LETT. B), LEGGE N. 115/1968 | 3E1101015 | 0,00 | 0,00 | 0,00 | 0,00 | 2.373,46 | 2.373,46 | 0,00 | 0,00 | 0,00 | 0,00 | 2.373,46 | 2.373,46 | 0,00 |
| VI | CONTRIBUTI DEGLI ARTIGIANI | 1E1101023 | 0,00 | 0,00 | 0,00 | 0,00 | 4.183,43 | 4.183,43 | 19.672.958,71 | -666.814,04 | 19.006.144,67 | 0,00 | 59.013,09 | 59.013,09 | 18.951.315,01 |
| VI | CONTRIBUTI DEGLI ESERCENTI ATTIVITÀ COMMERCIALI | 1E1101024 | 0,00 | 0,00 | 0,00 | 0,00 | 15.852,40 | 15.852,40 | 9.669.063,84 | -544.027,01 | 9.125.036,83 | 0,00 | 281.023,73 | 281.023,73 | 8.859.865,50 |
| VI | CONTRIBUTI DEI COLTIVATORI DIRETTI, MEZZADRI E COLONI | 1E1101022 | 0,00 | 0,00 | 0,00 | 0,00 | 0,29 | 0,29 | 76.578.890,05 | -47,20 | 76.578.842,85 | 25,36 | 103,60 | 78,24 | 76.578.739,54 |
| VI | CONTRIBUTI DEI PESCATORI AUTONOMI | 1E1101025 | 0,00 | 0,00 | 0,00 | 0,00 | 17.757,14 | 17.757,14 | 0,00 | 0,00 | 0,00 | 0,00 | 17.757,14 | 17.757,14 | 0,00 |
| VI | CONTRIBUTI DEL FONDO ORFANI DEL PERSONALE DELL'ISTITUTO | 4E1101011 | 231.350,14 | 0,00 | 0,00 | 231.350,14 | 209.530,35 | -21.819,79 | 0,00 | 0,00 | 0,00 | 231.350,14 | 209.530,35 | -21.819,79 | 0,00 |

INPS

## Rendiconto Finanziario Gestionale 2021 - Entrate

| Livello | Denominazione | Codice | Previsioni Iniziali | Variazioni | | Previsioni definitive | Gestione Accertativa | | Gestione per cassa | | | Gestione di cassa | | | Totale residuo da riportare all'esercizio successivo |
|---|---|---|---|---|---|---|---|---|---|---|---|---|---|---|---|
| | | | | in aumento | in diminuzione | | Totale Accertamenti | Differenza rispetto alle previsioni definitive | Iniziali | Variazioni | Totale | Previsioni definitive | Riscossioni | Differenza rispetto alle previsioni definitive | |
| VI | CONTRIBUTI DELLE AZIENDE A COPERTURA DEGLI ONERI PER INDENNITÀ DI MOBILITÀ RELATIVI A PERIODI ECCEDENTI LA MOBILITÀ ORDINARIA - ART. 4, C. 27 DEL DL N. 510/1996 CONVERTITO NELLA LEGG N. 608/96 E SUCCESSIVE INTEGRAZIONI | 3E1101046 | 0,00 | 0,00 | 0,00 | 0,00 | 0,00 | 0,00 | 186.184.186,02 | 0,00 | 186.184.186,02 | 0,00 | 0,90 | 0,90 | 186.184.185,12 |
| VI | CONTRIBUTI DIVERSI (CONTRIBUTI PER GLI ALLIEVI DEGLI ISTITUTI NAUTICI, CONTRIBUTI ACCREDITATI SENZA APPLICAZIONI DI MARCHE, CONTRIBUTI EX ART. 10, LEGGE N. 887/84 SU INTEGRAZIONI SALARIALI EROGATE DIRETTAMENTE PER PERIODI PREGRESSI, CONTRIBUTI TBC PER I MAESTRI ELEMENTARI E DIRETTORI DIDATTICI) | 1E1101099 | 0,00 | 0,00 | 0,00 | 0,00 | 458,63 | 458,63 | 1.206,47 | 0,00 | 1.206,47 | 0,00 | 458,63 | 458,63 | 1.206,47 |
| VI | CONTRIBUTI OBBLIGATORI PER PERSONALE DI ISTITUTO | 1E1101010 | 3.138.000,00 | 0,00 | 309.604,04 | 2.828.395,96 | 3.051.880,39 | 223.484,43 | 0,00 | 0,00 | 0,00 | 2.828.395,96 | 3.051.880,39 | 223.484,43 | 0,00 |
| VI | CONTRIBUTI PER GLI OPERAI AGRICOLI DIPENDENTI E PER I MEZZADRI E COLONI REINSERITI NELLA AGO | 1E1101003 | 282.491.700,00 | 16.730.424,66 | 0,00 | 299.212.124,66 | 348.044.349,25 | 48.832.224,59 | 1.085.786.625,64 | -4.783.784,91 | 1.081.002.840,73 | 265.901.760,53 | 333.513.707,67 | 67.611.947,14 | 1.095.533.482,31 |
| VI | CONTRIBUTI PER I LAVORATORI ADDETTI AI PUBBLICI SERVIZI DI TELEFONIA | 1E1101005 | 0,00 | 0,00 | 0,00 | 0,00 | 0,00 | 0,00 | 14.823,52 | 0,00 | 14.823,52 | 0,00 | 0,00 | 0,00 | 14.823,52 |
| VI | CONTRIBUTI PER I LAVORATORI DELL ENEL E DELLE AZIENDE ELETTRICHE PRIVATE | 1E1101006 | 0,00 | 0,00 | 0,00 | 0,00 | 0,00 | 0,00 | 328,48 | 0,00 | 328,48 | 0,00 | 0,00 | 0,00 | 328,48 |
| VI | CONTRIBUTI PER I LAVORATORI DIPENDENTI DA AZIENDE TENUTE ALLA PRESENTAZIONE DELLE DENUNCE RENDICONTO | 1E1101001 | 31.479.285.770,00 | 0,00 | 306.230.828,00 | 31.173.054.942,00 | 32.392.723.765,36 | 1.219.668.823,36 | 10.634.943.657,00 | -51.672.578,01 | 10.583.271.078,99 | 30.058.623.357,64 | 32.008.258.083,10 | 1.949.634.725,46 | 10.967.736.761,25 |
| VI | CONTRIBUTI PER I LAVORATORI DIPENDENTI DA DATORI DI LAVORO GIÀ ISCRITTI ALL'ISTITUTO NAZIONALE DI PREVIDENZA PER I DIPENDENTI DELL'AMMINISTRAZIONE PUBBLICA (INPDAP), SOPPRESSO AI SENSI DELL'ARTICOLO 21 DEL DECRETO LEGGE 6 DICEMBRE 2011, N. 201, CONVERTITO CON MODIFICAZIONI, DALLA LEGGE 22 DICEMBRE 2011, N. 214. | 1E1101059 | 6.696.050.000,00 | 76.490.922,67 | 0,00 | 6.772.540.922,67 | 6.769.083.476,31 | -3.457.446,36 | 55.396.178,77 | -957.353,58 | 54.440.825,19 | 6.772.540.922,67 | 6.767.649.798,37 | -4.891.124,30 | 55.874.503,13 |
| VI | CONTRIBUTI PER I LAVORATORI DOMESTICI | 1E1101002 | 94.152.000,00 | 0,00 | 6.953.000,00 | 87.239.000,00 | 170.972.826,81 | 83.733.826,81 | 3.049.683,44 | 0,00 | 3.049.683,44 | 86.753.935,62 | 171.543.794,42 | 84.789.858,80 | 2.478.714,83 |
| VI | CONTRIBUTI PER PRESTAZIONI DEL SERVIZIO SANITARIO NAZIONALE DOVUTI DALLE AZIENDE ART. 11 DEL DL N. 502/1992 | 1E1101035 | 0,00 | 0,00 | 0,00 | 0,00 | 0,00 | 0,00 | 1.264.509.022,14 | 0,00 | 1.264.509.022,14 | 0,00 | 158.212,26 | 158.212,26 | 1.264.350.809,88 |
| VI | CONTRIBUTI PROVENIENTI TRAMITE LE CASSE MARITTIME (MALATTIA, ASS. DI MALATTIA, MATERNITÀ E GIESCAL) | 1E1101018 | 0,00 | 0,00 | 0,00 | 0,00 | 0,00 | 0,00 | 15.763.840,79 | 0,00 | 15.763.840,79 | 0,00 | 0,00 | 0,00 | 15.763.840,79 |
| VI | CONTRIBUTI SOCIALI DI MALATTIA DEI LIBERI PROFESSIONISTI | 1E1101026 | 0,00 | 0,00 | 0,00 | 0,00 | 0,00 | 0,00 | 55.524.329,99 | 0,00 | 55.524.329,99 | 0,00 | 0,00 | 0,00 | 55.524.329,99 |
| VI | CONTRIBUTO A CARICO DI AZIENDE PER FINANZIAMENTO DELL'INDENNITÀ DI MOBILITÀ AI SENSI DELL'ART. 5, C. 4, LEGGE N. 223/1991 | 3E1101030 | 0,00 | 0,00 | 0,00 | 0,00 | 466.447,11 | 466.447,11 | 77.260.824,40 | -244.239,24 | 77.016.585,16 | 0,00 | 596.636,83 | 596.636,83 | 76.886.395,44 |
| VI | CONTRIBUTO A COPERTURA DELLE MAGGIORAZIONI DELLE INDENNITA' DI BUONUSCITA E DELLE INDENNITA' PREMIO DI FINE SERVIZIO | 3E1101060 | 960.000,00 | 0,00 | 300.000,00 | 660.000,00 | 213.886,19 | -436.113,81 | 653.415,94 | -36.306,56 | 617.109,38 | 660.000,00 | 211.808,43 | -438.191,57 | 619.187,14 |
| VI | CONTRIBUTO ADDIZIONALE EX ART. 12, LEGGE N. 164/1975 ED EX ART. 8, LEGGE N. 427/75 E ART. 5 DEL DECRETO LEGISLATIVO DEL 14 SETTEMBRE 2015, N. 148 SU INTEGRAZIONI SALARIALI ORDINARIE E STRAORDINARIE EROGATE DIRETTAMENTE AI LAVORATORI O RIMBORSATE AD AZIENDE SOSPESE O CESSATE | 3E1101027 | 233.863.000,00 | 0,00 | 214.596.900,00 | 19.286.100,00 | 21.200.008,77 | 1.913.908,77 | 177.352.439,89 | -1.425,61 | 177.351.014,28 | 20.536.382,21 | 8.407.427,22 | -12.128.954,99 | 190.143.595,83 |
| VI | CONTRIBUTO ADDIZIONALE SUL TRATTAMENTO SOSTITUTIVO DELLA RETRIBUZIONE AI LAVORATORI AGRICOLI PER RICONVERSIONE E RISTRUTTURAZIONE AZIENDALE DI CUI ALL'ART. 21, COMMA 3 DELLA LEGGE N. 223/1991 | 3E1101040 | 0,00 | 0,00 | 0,00 | 0,00 | 0,00 | 0,00 | 564,21 | 0,00 | 564,21 | 0,00 | 0,00 | 0,00 | 564,21 |
| VI | CONTRIBUTO A PARZIALE COPERTURA DELLE PRESTAZIONI A SOSTEGNO DEL REDDITO IN VIA EMERGENZIALE E DELLA CONTRIBUZIONE CORRELATA, A CARICO DEI DATORI DI LAVORO CHE ACCEDONO AI FONDI DI SOLIDARIETA' DI CUI ALL'ART. 3, COMMI 4 E 5D., DELLA LEGGE 28 GIUGNO 2012, N. 92 | 3E1101064 | 114.617,00 | 0,00 | 0,00 | 114.617,00 | 0,00 | -114.617,00 | 0,00 | 0,00 | 0,00 | 114.617,00 | 0,00 | -114.617,00 | 0,00 |
| VI | CONTRIBUTO DELLE IMPRESE DEL CREDITO A PARZIALE COPERTURA DELLE PRESTAZIONI A SOSTEGNO DEL REDDITO IN VIA EMERGENZIALE E DELLA CONTRIBUZIONE CORRELATA DI CUI ALL'ART. 5, COMMI 1, 2 E 4, DEL D.I. N. 51635/2010 - ART. 6, COMMA 5, DEL D.I. N. 51635/2010 | 3E1101056 | 2.053.840,00 | 0,00 | 1.469.708,00 | 584.132,00 | 0,00 | -584.132,00 | 0,00 | 0,00 | 0,00 | 584.132,00 | 0,00 | -584.132,00 | 0,00 |
| VI | CONTRIBUTO STRAORDINARIO ADDIZIONALE DOVUTO DAI DATORI DI LAVORO DEL FONDO BILATERALE DI SOLIDARIETA' PER IL SOSTEGNO DEL REDDITO DEL PERSONALE DEL SETTORE DEI SERVIZI AMBIENTALI, A COPERTURA DELLE PRESTAZIONI INTEGRATIVE DELLA NASPI DI CUI ALL'ART. 6, COMMA 1, LETTERA B) - ART. 9, COMMA 3 DEL DECRETO INTERMINISTERIALE 9 AGOSTO 2019, N. 103594 | 3E1101078 | 1.546.842,00 | 0,00 | 346.421,00 | 1.200.421,00 | 0,00 | -1.200.421,00 | 0,00 | 0,00 | 0,00 | 1.200.421,00 | 0,00 | -1.200.421,00 | 0,00 |
| VI | CONTRIBUTO STRAORDINARIO DELLE AZIENDE DI TRASPORTO PUBBLICO, A COPERTURA DEGLI ASSEGNI STRAORDINARI PER IL SOSTEGNO DEL REDDITO DI CUI ALL'ART. 5, COMMA 1, LETTERA C), DEL DECRETO INTERMINISTERIALE 3 GENNAIO 2015, N. 86985 - ART. 5, COMMA 1, LETTERA D), DEL DECRETO INTERMINISTERIALE 05 FEBBRAIO 2019, N. 102661 | 3E1101065 | 3.667.059,00 | 7.140.846,00 | 0,00 | 10.807.905,00 | 0,00 | -10.807.905,00 | 0,00 | 0,00 | 0,00 | 10.807.905,00 | 0,00 | -10.807.905,00 | 0,00 |

INPS

## Rendiconto Finanziario Gestionale 2021 - Entrate

| Livello | Denominazione | Codice | Previsioni finali | Variazioni | | Proposte variazione | Somme Accertate | | Gestione del bilancio | | | Gestione di cassa | | | Totale riscossioni e somme accertate |
|---|---|---|---|---|---|---|---|---|---|---|---|---|---|---|---|
| | | | | in aumento | in diminuzione | | Totale Accertamenti | Differenza rispetto alle previsioni definitive | Incassi | Residui | Totale | Riscossioni competenza | Riscossioni residui | Differenza rispetto alle previsioni definitive | |
| VI | CONTRIBUTO STRAORDINARIO DELLE AZIENDE DI TRASPORTO PUBBLICO, A COPERTURA DELLE PRESTAZIONI INTEGRATIVE DELLA NASPI DI CUI ALL'ART. 5, COMMA 1, LETTERA B), DEL DECRETO INTERMINISTERIALE 9 GENNAIO 2015, N. 85985 - ART. 5, COMMA 1, LETTERA C), DEL DECRETO INTERMINISTERIALE 05 FEBBRAIO 2015, N. 102661 | 3E1101066 | 917.033,00 | 1.765.721,00 | 0,00 | 2.682.754,00 | 0,00 | -2.682.754,00 | 0,00 | 0,00 | 0,00 | 2.682.754,00 | 0,00 | -2.682.754,00 | 0,00 |
| VI | CONTRIBUTO STRAORDINARIO DELLE IMPRESE ASSICURATRICI E DELLE SOCIETA' DI ASSISTENZA, A COPERTURA DEGLI ASSEGNI STRAORDINARI PER IL SOSTEGNO DEL REDDITO, DI CUI ALL'ART. 5, COMMA 3 DEL DECRETO INTERMINISTERIALE N. 33/2011 E ALL'ART. 7, COMMA 3, DEL DECRETO INTERMINISTERIALE 17 GENNAIO 2014, N. 78459 | 3E1101062 | 58.239.539,00 | 74.984.123,00 | 0,00 | 133.223.662,00 | 78.630.778,80 | -54.592.883,20 | 0,00 | 0,00 | 0,00 | 133.223.662,00 | 78.630.778,80 | -54.592.883,20 | 0,00 |
| VI | CONTRIBUTO STRAORDINARIO DELLE IMPRESE DEL CREDITO A COPERTURA DEGLI ASSEGNI STRAORDINARI PER IL SOSTEGNO DEL REDDITO DI CUI ALL'ART. 5, C. 3, DEL D.I. N. 158/2000 E ALL'ART. 6, C. 3, DEL D.I. N. 83486 DEL 28 LUGLIO 2014 | 3E1101060 | 714.141.006,00 | 259.644.721,00 | 0,00 | 973.985.727,00 | 939.405.231,03 | -34.580.495,97 | 0,00 | 0,00 | 0,00 | 973.985.727,00 | 939.405.231,03 | -34.580.495,97 | 0,00 |
| VI | CONTRIBUTO STRAORDINARIO DELLE IMPRESE DEL CREDITO COOPERATIVO A COPERTURA DEGLI ASSEGNI STRAORDINARI PER IL SOSTEGNO DEL REDDITO - ART. 6, C. 3 DEL D.I. N. 157/2000 E ART. 5, COMMA 3, DEL D.I. N. 82761 DEL 20 GIUGNO 2014 | 3E1101051 | 35.361.268,00 | 2.888.583,00 | 0,00 | 38.249.851,00 | 34.334.633,33 | -3.915.217,67 | 0,00 | 0,00 | 0,00 | 38.249.851,00 | 34.334.633,33 | -3.915.217,67 | 0,00 |
| VI | CONTRIBUTO STRAORDINARIO DELLE IMPRESE DEL SETTORE DEI SERVIZI DELLA RISCOSSIONE DEI TRIBUTI ERARIALI, A COPERTURA DEGLI ASSEGNI STRAORDINARI PER IL SOSTEGNO DEL REDDITO - ART. 5, COMMA 4, DEL D.I. N. 95439 DEL 18 APRILE 2016 | 3E1101069 | 0,00 | 0,00 | 0,00 | 0,00 | 25.693,23 | 25.693,23 | 0,00 | 0,00 | 0,00 | 0,00 | 25.693,23 | 25.693,23 | 0,00 |
| VI | CONTRIBUTO STRAORDINARIO DELLE SOCIETA' DEL GRUPPO FERROVIE DELLO STATO ITALIANE, A COPERTURA DEGLI ASSEGNI STRAORDINARI PER IL SOSTEGNO DEL REDDITO DI CUI ALL'ART. 5, COMMA 1, LETTERA C), DEL D.I. 9 GENNAIO 2015, N. 86984 | 3E1101063 | 0,00 | 0,00 | 0,00 | 0,00 | 13.133.520,31 | 13.133.520,31 | 0,00 | 0,00 | 0,00 | 0,00 | 13.133.520,31 | 13.133.520,31 | 0,00 |
| VI | CONTRIBUTO STRAORDINARIO DOVUTO DAI DATORI DI LAVORO AL FONDO BILATERALE DI SOLIDARIETA' PER IL SOSTEGNO DEL REDDITO DEL PERSONALE DEL SETTORE DEI SERVIZI AMBIENTALI, A COPERTURA DEGLI ASSEGNI STRAORDINARI - ART. 9, COMMA 7, DEL DECRETO INTERMINISTERIALE 9 AGOSTO 2019, N. 103594 | 3E1101077 | 1.715.946,00 | 2.689.114,00 | 0,00 | 4.405.060,00 | 0,00 | -4.405.060,00 | 0,00 | 0,00 | 0,00 | 4.405.060,00 | 0,00 | -4.405.060,00 | 0,00 |
| VI | CONTRIBUTO STRAORDINARIO DOVUTO DALL'ETI A COPERTURA DELLE PRESTAZIONI (ASSEGNI STRAORDINARI PER IL SOSTEGNO DEL REDITO, BONUS E COPERTURA ASSICURATIVA) DI CUI ALL'ART. 5, C. 1 DEL DI N. 86/2002 - ART. 5, C. 1, LETT. B) DEL DI N. 86/2002 | 3E1101053 | 0,00 | 0,00 | 0,00 | 0,00 | 0,00 | 0,00 | 670.306,30 | -386.740,75 | 283.565,55 | 0,00 | 0,00 | 0,00 | 283.565,55 |
| VI | CONTRIBUZIONE ADDIZIONALE, AI SENSI DELL'ART. 33 DEL DECRETO LEGISLATIVO DEL 14 SETTEMBRE 2015, N. 148, A CARICO DEL DATORE DI LAVORO PER L'EROGAZIONE DIRETTA DELL'ASSEGNO ORDINARIO E DELL'ASSEGNO DI SOLIDARIETA' DI CUI AGLI ARTT. 30, COMMA 1 E 31 DEL DECRETO LEGISLATIVO 148/2015 | 3E1101074 | 52.774,00 | 0,00 | 4.637,00 | 48.137,00 | 344.030,85 | 295.893,85 | 526.035,50 | 0,00 | 526.035,50 | 48.137,00 | 63.218,51 | 15.081,51 | 805.847,84 |
| VI | RSA VERSO I DATORI DI LAVORO PER SOMME EROGATE (ART. 5, C. 3, L. 297/1982) A FAVORE ISCRITTI AI FONDI DI PREVIDENZA DAZIERI ED ESATTORIALI | 3E1101017 | 0,00 | 0,00 | 0,00 | 0,00 | 0,00 | 0,00 | 6.249,41 | 0,00 | 6.249,41 | 0,00 | 0,00 | 0,00 | 6.249,41 |
| VI | VALORI CAPITALI E INTERESSI PER LA COPERTURA DEGLI ONERI A CARICO DELLE GESTIONI PENSIONISTICHE, DERIVANTI DALL'APPLICAZIONE DELLE LEGGI N. 336/1970 E N. 824/1971 (QUOTA DELL'ESERCIZIO) | 2E1101012 | 0,00 | 0,00 | 0,00 | 0,00 | 0,00 | 0,00 | 79.582,68 | 0,00 | 79.582,68 | 0,00 | 0,00 | 0,00 | 79.582,68 |
| | **Totale Livello IV: Contributi sociali a copertura di altri trattamenti previdenziali a carico del datore di lavoro e dei lavoratori** | | **39.608.021.744,14** | **442.534.455,33** | **530.211.098,04** | **39.520.345.101,43** | **40.771.880.682,44** | **1.251.535.581,01** | **13.663.646.213,19** | **59.293.316,91** | **13.604.352.896,28** | **38.373.368.396,13** | **40.359.554.684,80** | **1.986.186.288,67** | **14.616.678.893,92** |
| IV | **Quote di partecipazione a carico degli iscritti (escluse entrate derivanti dal divieto di cumulo)** | **E.1.02.01.04.000** | **1.114.882.249,57** | **42.605.021,00** | **30.652.285,00** | **1.126.834.985,57** | **1.214.606.133,15** | **87.771.147,58** | **6.584.118,49** | **1.706.515,02** | **4.877.603,47** | **1.126.834.985,57** | **1.214.487.710,27** | **87.652.724,70** | **4.996.026,35** |
| V | Quote di partecipazione a carico degli isc tti (escluse entrate derivanti dal divieto di cumulo) | E.1.02.01.04.001 | 1.114.882.249,57 | 42.605.021,00 | 30.652.285,00 | 1.126.834.985,57 | 1.214.606.133,15 | 87.771.147,58 | 6.584.118,49 | -1.706.515,02 | 4.877.603,47 | 1.126.834.985,57 | 1.214.487.710,27 | 87.652.724,70 | 4.996.026,35 |
| VI | CONTRIBUTI A CARICO DEGLI ISCRITTI DELLA GESTIONE ASSISTENZA MAGISTRALE EX ENAM | 1E1102021 | 48.450.000,00 | 0,00 | 450.000,00 | 48.000.000,00 | 46.845.634,15 | -1.154.365,85 | 0,00 | 0,00 | 0,00 | 48.000.000,00 | 46.845.634,15 | -1.154.365,85 | 0,00 |
| VI | CONTRIBUTI ASSOCIATIVI DEL FONDO ASSISTENZA E PREVIDENZA PITTORI, SCULTORI, MUSICISTI E AUTORI DRAMMATICI | 1E1102020 | 40.109,44 | 0,00 | 0,00 | 40.109,44 | 177.351,99 | 137.242,55 | 0,00 | 0,00 | 0,00 | 40.109,44 | 177.351,99 | 137.242,55 | 0,00 |
| VI | CONTRIBUTI DEGLI ISCRITTI ALL'ASSICURAZIONE FACOLTATIVA | 1E1102002 | 1.628.800,00 | 0,00 | 750.100,00 | 878.700,00 | 1.436.205,00 | 557.505,00 | 0,00 | 0,00 | 0,00 | 878.700,00 | 1.436.205,00 | 557.505,00 | 0,00 |
| VI | CONTRIBUTI DEI PROSECUTORI VOLONTARI DELL'ASSICURAZIONE SOCIALE VITA | 1E1102022 | 380.000,00 | 10.000,00 | 0,00 | 390.000,00 | 372.445,40 | -17.554,60 | 0,00 | 0,00 | 0,00 | 390.000,00 | 372.445,40 | -17.554,60 | 0,00 |
| VI | CONTRIBUTI DEI PROSECUTORI VOLONTARI DELLE ASSICURAZIONI SOCIALI OBBLIGATORIE | 1E1102001 | 213.399.371,00 | 0,00 | 26.611.224,00 | 186.788.147,00 | 171.501.239,97 | -15.286.907,03 | 852,18 | 0,00 | 852,18 | 186.788.147,00 | 171.501.239,97 | -15.286.907,03 | 852,18 |
| VI | CONTRIBUTI PER LA GESTIONE MUTUALITA' DEI DIPENDENTI E DEI PENSIONATI POSTELEGRAFONICI | 1E1102010 | 858.000,00 | 0,00 | 0,00 | 858.000,00 | 564.327,10 | -293.672,90 | 336.419,59 | 0,00 | 336.419,59 | 858.000,00 | 564.327,10 | -293.672,90 | 336.419,59 |
| VI | CONTRIBUTI PER MUTUALITÀ PENSIONI ALLE CASALINGHE | 1E1102003 | 880.000,00 | 80.000,00 | 0,00 | 960.000,00 | 803.931,36 | -156.068,64 | 0,00 | 0,00 | 0,00 | 960.000,00 | 803.931,36 | -156.068,64 | 0,00 |



Gestionale - Pagina 4

INPS

## Rendiconto Finanziario Gestionale 2021 - Entrate

| Livello | Denominazione | Codice | Previsioni iniziali | Variazioni | | Previsioni definitive | Somme Accertate | | Gestione dei residui | | | Gestione di cassa | | | Totale somme in conto all'esercizio |
|---|---|---|---|---|---|---|---|---|---|---|---|---|---|---|---|
| | | | | In aumento | In diminuzione | | Totale Accertamenti | Differenza rispetto alle previsioni definitive | Iniziali | Riscossioni | Totale | Previsioni definitive | Riscossioni | Differenza rispetto alle previsioni definitive | |
| VI | CONTRIBUTO DI SOLIDARIETA' A CARICO DEGLI ISCRITTI ALLE GESTIONI PREVIDENZIALI CONFLUITE NEL FONDO PENSIONI LAVORATORI DIPENDENTI E DEL FONDO DI PREVIDENZA PER IL PERSONALE DI VOLO DIPENDENTE DA AZIENDE DI NAVIGAZIONE AEREA, AI SENSI DELL'ART.24, COMMA 21, D.L. 201/2011, CONVERTITO NELLA LEGGE N. 214/2011 | 1E1102019 | 0,00 | 0,00 | 0,00 | 0,00 | 22.510,42 | 22.510,42 | 0,00 | 0,00 | 0,00 | 0,00 | 22.510,42 | 22.510,42 | 0,00 |
| VI | CONTRIBUTO DI SOLIDARIETA' A CARICO DEI PENSIONATI DELLE GESTIONI PREVIDENZIALI CONFLUITE NEL FONDO PENSIONI LAVORATORI DIPENDENTI E DEL FONDO DI PREVIDENZA PER IL PERSONALE DI VOLO DIPENDENTE DA AZIENDE DI NAVIGAZIONE AEREA, AI SENSI DELL'ART.24, COMMA 21, D.L. 201/2011, CONVERTITO NELLA LEGGE N. 214/2011 | 2E1102019 | 0,00 | 0,00 | 0,00 | 0,00 | 36.351,35 | 36.351,35 | 0,00 | 0,00 | 0,00 | 0,00 | 36.351,35 | 36.351,35 | 0,00 |
| VI | CONTRIBUTO DI SOLIDARIETA' A CARICO DEI PENSIONATI DELLE GESTIONI PREVIDENZIALI OBBLIGATORIE, AI SENSI DELL'ART. 1, COMMA 486, DELLA LEGGE 27 DICEMBRE 2013, N. 147 | 2E1102023 | 0,00 | 0,00 | 0,00 | 0,00 | 1.155,59 | 1.155,59 | 0,00 | 0,00 | 0,00 | 0,00 | 1.155,59 | 1.155,59 | 0,00 |
| VI | CONTRIBUTO DI SOLIDARIETÀ SULLE PRESTAZIONI INTEGRATIVE DELL'ASSICURAZIONE GENERALE OBBLIGATORIA GIÀ A CARICO DELLA SOPPRESSA GESTIONE SPECIALE EX ART. 75 DEL DPR N. 761/79 - ART. 64, C. 5 DELLA LEGGE N. 144/1999 | 4E1102013 | 995.500,00 | 0,00 | 195.300,00 | 800.200,00 | 794.002,45 | -6.197,55 | 0,00 | 0,00 | 0,00 | 800.200,00 | 794.002,45 | -6.197,55 | 0,00 |
| VI | CONTRIBUTO DI SOLIDARIETÀ SULLE PRESTAZIONI INTEGRATIVE DELL'ASSICURAZIONE GENERALE OBBLIGATORIA GIÀ A CARICO DEL SOPPRESSO FONDO DI PREVIDENZA PER IL PERSONALE A RAPPORTO D'IMPIEGO - ART. 64, C. 5 DELLA LEGGE N. 144/1999 | 4E1102012 | 4.456.060,00 | 0,00 | 112.661,00 | 4.343.399,00 | 3.798.350,35 | -545.048,65 | 206,48 | 0,00 | 206,48 | 4.343.399,00 | 3.798.350,35 | -545.048,65 | 206,48 |
| VI | CONTRIBUTO DI SOLIDARIETA' SU PRESTAZIONI DI DISOCCUPAZIONE AI LAVORATORI AGRICOLI - ART. 1, COMMA 57, DELLA LEGGE N. 247/2007 | 3E1102018 | 159.420.000,00 | 0,00 | 2.533.000,00 | 156.887.000,00 | 152.130.500,51 | -4.756.499,49 | 0,00 | 0,00 | 0,00 | 156.887.000,00 | 152.130.500,51 | -4.756.499,49 | 0,00 |
| VI | CONTRIBUTO DI SOLIDARIETA' SU PRESTAZIONI INTEGRATIVE DELL'ASSICURAZIONE GENERALE OBBLIGATORIA DEL PERSONALE IN QUIESCENZA DELLA SOPPRESSA SPORTASS - ART. 64, COMMA 5, DELLA LEGGE N. 144/1999 | 4E1102018 | 2.431,13 | 0,00 | 0,00 | 2.431,13 | 2.574,52 | 143,39 | 0,00 | 0,00 | 0,00 | 2.431,13 | 2.574,52 | 143,39 | 0,00 |
| VI | QUOTE DI PARTECIPAZIONE DEGLI ISCRITTI ALL'ONERE PER IL TRATTAMENTO DI FINE RAPPORTO AI SENSI DELL'ART. 3, ULTIMO COMMA, LEGGE N. 297/1982 | 3E1102006 | 271.719,00 | 0,00 | 0,00 | 271.719,00 | 1.007.948,27 | 736.229,27 | 0,00 | 0,00 | 0,00 | 271.719,00 | 1.007.948,27 | 736.229,27 | 0,00 |
| VI | RIDUZIONE DEI TRATTAMENTI PREVIDENZIALI EROGATI DALLE GESTIONI E FONDI OBBLIGATORI - ART. 1, COMMI DA 261 A 263 DELLA LEGGE 30 DICEMBRE 2018, N. 145 | 2E1102025 | 130.774.200,00 | 12.105.600,00 | 0,00 | 142.879.800,00 | 154.533.076,83 | 11.653.276,83 | 0,00 | 0,00 | 0,00 | 142.879.800,00 | 154.533.076,83 | 11.653.276,83 | 0,00 |
| VI | RISERVE E VALORI CAPITALI DI RISCATTO VERSATI DAGLI ISCRITTI | 2E1102004 | 511.102.059,00 | 28.542.421,00 | 0,00 | 539.644.480,00 | 645.263.730,96 | 105.619.250,96 | 3.624.039,68 | -193.709,70 | 3.430.329,98 | 539.644.480,00 | 645.151.814,96 | 105.507.334,96 | 3.542.245,98 |
| VI | RISERVE E VALORI CAPITALI DI RISCATTO VERSATI DAGLI ISCRITTI AI FONDI PER IL TRATTAMENTO DI FINE SERVIZIO DEI DIPENDENTI STATALI (EX ENPAS) E DEI DIPENDENTI DEGLI ENTI LOCALI (EX INADEL). | 3E1102004 | 42.224.000,00 | 1.867.000,00 | 0,00 | 44.091.000,00 | 35.314.796,93 | -8.776.203,07 | 2.622.600,56 | -1.512.805,32 | 1.109.795,24 | 44.091.000,00 | 35.308.290,05 | -8.782.709,95 | 1.116.302,12 |
| VI | **Totale Livello IV: Quote di partecipazione a carico degli iscritti (escluse entrate derivanti dal divieto di cumulo)** | | **1.114.882.249,57** | **42.605.021,00** | **30.652.285,00** | **1.126.834.985,57** | **1.214.696.133,15** | **87.771.147,58** | **6.584.118,49** | **1.706.515,02** | **4.877.603,47** | **1.126.834.985,57** | **1.214.487.710,27** | **87.652.724,70** | **4.396.026,35** |
| III | **Contributi sociali a copertura di trattamenti pensionistici a carico delle persone non occupate** | E.1.02.02.00.000 | **0,00** | **0,00** | **0,00** | **0,00** | **7.841.660,46** | **7.841.660,46** | **0,00** | **0,00** | **0,00** | **0,00** | **7.841.660,46** | **7.841.660,46** | **0,00** |
| IV | **Contributi sociali a copertura di trattamenti pensionistici a carico delle persone non occupate** | E.1.02.02.01.000 | **0,00** | **0,00** | **0,00** | **0,00** | **7.841.660,46** | **7.841.660,46** | **0,00** | **0,00** | **0,00** | **0,00** | **7.841.660,46** | **7.841.660,46** | **0,00** |
| V | Contributi sociali a copertura di trattamenti pensionistici a carico delle persone non occupate | E.1.02.02.01.001 | 0,00 | 0,00 | 0,00 | 0,00 | 7.841.660,46 | 7.841.660,46 | 0,00 | 0,00 | 0,00 | 0,00 | 7.841.660,46 | 7.841.660,46 | 0,00 |
| VI | RISERVE E VALORI CAPITALI DI RICONGIUNZIONE E RISCATTO VERSATI DAI DATORI DI LAVORO PER IL PERSONALE IN ESODO DEI FONDI DI SOLIDARIETA' - ART. 1, COMMI 234 E 237 DELLA LEGGE N. 232/2016 - ART. 2 D.M. 98996/2017 E ART. 22, COMMA 3 DEL DECRETO LEGGE N. 4/2019 CONVERTITO DALLA LEGGE N. 26/2019 | 2E1102024 | 0,00 | 0,00 | 0,00 | 0,00 | 7.841.660,46 | 7.841.660,46 | 0,00 | 0,00 | 0,00 | 0,00 | 7.841.660,46 | 7.841.660,46 | 0,00 |
| | **Totale Livello IV: Contributi sociali a copertura di trattamenti pensionistici a carico delle persone non occupate** | | **0,00** | **0,00** | **0,00** | **0,00** | **7.841.660,46** | **7.841.660,46** | **0,00** | **0,00** | **0,00** | **0,00** | **7.841.660,46** | **7.841.660,46** | **0,00** |
| I | **Trasferimenti correnti** | E.2.00.00.00.000 | **126.246.436.735,10** | **23.915.099.842,26** | **2.368.797.843,50** | **147.772.731.933,86** | **144.975.189.970,86** | **2.797.541.963,00** | **24.809.953.841,23** | **157.775,63** | **24.809.796.065,54** | **145.615.897.869,09** | **142.439.422.706,24** | **3.176.475.153,85** | **27.345.563.330,16** |
| II | **Trasferimenti correnti** | E.2.01.00.00.000 | **126.246.436.735,10** | **23.915.099.842,26** | **2.368.797.843,50** | **147.772.731.933,86** | **144.975.189.970,86** | **2.797.541.963,00** | **24.809.953.841,23** | **157.775,63** | **24.809.796.065,54** | **145.615.897.869,09** | **142.439.422.706,24** | **3.176.475.153,85** | **27.345.563.330,16** |
| III | **Trasferimenti correnti da Amministrazioni pubbliche** | E.2.01.01.00.000 | **126.212.195.096,10** | **23.915.099.842,26** | **2.374.562.204,50** | **147.752.731.933,86** | **144.945.250.692,78** | **2.807.481.241,08** | **24.809.953.841,23** | **157.775,63** | **24.809.796.065,54** | **145.595.897.869,09** | **142.409.483.428,16** | **3.186.414.431,93** | **27.345.563.330,16** |
| IV | **Trasferimenti correnti da Amministrazioni Centrali** | E.2.01.01.01.000 | **126.139.888.334,90** | **23.898.823.461,70** | **2.372.032.004,50** | **147.666.679.792,10** | **144.789.038.581,61** | **2.877.641.210,49** | **19.347.805.503,61** | **0,00** | **19.347.805.503,61** | **145.564.307.893,86** | **142.305.957.701,87** | **3.258.350.191,99** | **21.830.886.383,35** |
| V | Trasferimenti correnti da Ministeri | E.2.01.01.01.001 | 126.139.888.334,90 | 23.898.823.461,70 | 2.372.032.004,50 | 147.666.679.792,10 | 144.789.038.581,61 | -2.877.641.210,49 | 19.329.557.531,99 | 0,00 | 19.329.557.531,99 | 145.564.307.893,86 | 142.305.957.701,87 | -3.258.350.191,99 | 21.812.636.411,73 |
| VI | APPORTO DELLO STATO A FAVORE DELLA GESTIONE SEPARATA PER I TRATTAMENTI PENSIONISTICI AI DIPENDENTI DELLO STATO, NONCHE' ALLE ALTRE CATEGORIE DI PERSONALE I CUI TRATTAMENTI DI PENSIONE SONO A CARICO DEL BILANCIO DELLO STATO, DI CUI ALL'ART. 2, COMMA 5 DELLA LEGGE N. 183/2011 | 8E1203049 | 7.891.309.165,99 | 0,00 | 503.418.447,07 | 7.387.890.718,92 | 7.720.259.598,41 | 332.368.879,49 | 1.271.570.225,37 | 0,00 | 1.271.570.225,37 | 8.205.400.000,00 | 7.399.329.729,42 | -806.070.270,58 | 1.592.500.094,36 |

INPS

## Rendiconto Finanziario Gestionale 2021 - Entrate

| Titolo | Tipologia | Descrizione | Codice | Previsioni iniziali | Variazioni | | Previsioni definitive | Gestione Accertativa | | Gestione di cassa | | | Gestione di cassa | | | Totale residui a ultimo accertamento |
|---|---|---|---|---|---|---|---|---|---|---|---|---|---|---|---|---|
| | | | | | In aumento | In diminuzione | | Totale accertamenti | Differenza rispetto alle previsioni definitive | Iniziali | Riscossioni | Totale | Previsioni definitive | Riscossioni | Differenza rispetto alle previsioni definitive | |
| VI | | COMMISSIONI DI ACCESSO AL FONDO DI GARANZIA PER L'ANTICIPO TFS/TFR - ART. 23, COMMA 3, DEL DECRETO LEGGE 28 GENNAIO 2019, N. 4 CONVERTITO, CON MODIFICAZIONI, DALLA LEGGE 28 MARZO 2019, N. 26 | 8E1203758 | 0,00 | 0,00 | 0,00 | 0,00 | 24.752,48 | 24.752,48 | 0,00 | 0,00 | 0,00 | 0,00 | 24.752,48 | 24.752,48 | 0,00 |
| VI | | CONTRIBUTI DELLO STATO A COPERTURA DEGLI ONERI DERIVANTI DAL CUMULO TRA PENSIONI E REDDITI DA LAVORO PER LE PENSIONI DI VECCHIAIA E PER LE PENSIONI CON ANZIANITA' CONTRIBUTIVA PARI O SUPERIORE A 40 ANNI - ART. 77 DELLA LEGGE N. 448/1998 E ART. 72 DELLA LEGGE N. 388/2000 | 8E1203005 | 132.492.339,00 | 0,00 | 0,00 | 132.492.339,00 | 132.491.582,00 | -757,00 | 0,00 | 0,00 | 0,00 | 132.492.339,00 | 132.491.582,00 | -757,00 | 0,00 |
| VI | | CONTRIBUTI DELLO STATO A COPERTURA DEGLI ONERI DERIVANTI DALLA MODIFICA DELLA RIVALUTAZIONE AUTOMATICA DELLE PENSIONI DI CUI ALL'ART. 5, COMMA 6, DEL D.L. N. 81/2007 CONVERTITO NELLA LEGGE N. 127/2007 | 8E1203038 | 137.000.000,00 | 0,00 | 0,00 | 137.000.000,00 | 137.000.000,00 | 0,00 | 0,00 | 0,00 | 0,00 | 137.000.000,00 | 137.000.000,00 | 0,00 | 0,00 |
| VI | | CONTRIBUTI DELLO STATO A COPERTURA DEGLI ONERI DERIVANTI DALL'EROGAZIONE DI UNA SOMMA AGGIUNTIVA AGLI ULTRASESSANTACINQUENNI DI CUI ALL'ART. 5, COMMI 1, 2, 3 E 4, DEL D.L. N. 81/2007 CONVERTITO NELLA LEGGE N. 127/2007 | 8E1203037 | 1.406.628.186,00 | 10.031.176,00 | 0,00 | 1.416.659.362,00 | 1.435.582.488,19 | 18.923.126,19 | 0,00 | 0,00 | 0,00 | 1.416.659.362,00 | 1.435.582.488,19 | 18.923.126,19 | 0,00 |
| VI | | CONTRIBUTI DELLO STATO A COPERTURA DEGLI ONERI DERIVANTI DAL TRASFERIMENTO ALL'ISTITUTO DELLE FUNZIONI RESIDUATE ALLO STATO STESSO IN MATERIA DI INVALIDITA' CIVILE AI SENSI DELL'ART. 10 DEL D.L. N. 203/2005 CONVERTITO NELLA LEGGE N. 248/2005 | 8E1203753 | 25.100.000,00 | 0,00 | 0,00 | 25.100.000,00 | 25.100.000,00 | 0,00 | 0,00 | 0,00 | 0,00 | 25.100.000,00 | 25.100.000,00 | 0,00 | 0,00 |
| VI | | CONTRIBUTI DELLO STATO A COPERTURA DEGLI ONERI PER PRESTAZIONI DI MATERNITA DI CUI ALL'ART. 49, COMMI 1 E 2, LEGGE N. 488/1999 | 8E1203262 | 441.392.300,00 | 3.177.400,00 | 0,00 | 444.569.700,00 | 435.000.000,00 | -9.569.700,00 | 0,00 | 0,00 | 0,00 | 444.569.700,00 | 435.000.000,00 | -9.569.700,00 | 0,00 |
| VI | | CONTRIBUTI DELLO STATO A COPERTURA DEI MAGGIORI ONERI PER INDENNITA' DI DISOCCUPAZIONE AGRICOLA CON REQUISITI NORMALI AI SENSI DELL'ART. 1, COMMI 55 E 56, DELLA LEGGE N. 247/2007 | 8E1203216 | 152.000.000,00 | 0,00 | 0,00 | 152.000.000,00 | 197.042.246,21 | 45.042.246,21 | 14.394.409,32 | 0,00 | 14.394.409,32 | 152.000.000,00 | 206.620.365,75 | 54.620.365,75 | 4.616.289,78 |
| VI | | CONTRIBUTI STATO A COPERTURA DELLE PRESTAZIONI ECONOMICHE PER LA TUBERCOLOSI ART. 3, C. 14, LEGGE N. 448/1998 | 8E1203261 | 32.629.995,00 | 0,00 | 8.459.400,00 | 24.170.595,00 | 18.934.338,27 | -5.236.256,73 | 13.142.712,77 | 0,00 | 13.142.712,77 | 30.891.095,00 | 24.170.595,00 | -6.720.500,00 | 7.906.456,04 |
| VI | | CONTRIBUTO A CARICO DEL FONDO PER L'OCCUPAZIONE A COPERTURA DEGLI ONERI DERIVANTI DALLA RIDUZIONE DELLA RETRIBUZIONE IMPONIBILE PREVISTA DAI CONTRATTI DI RIALLINEAMENTO - ART. 23 DELLA LEGGE N. 196/1997 | 8E1203735 | 5.000.000,00 | 0,00 | 0,00 | 5.000.000,00 | 5.000.000,00 | 0,00 | 0,00 | 0,00 | 0,00 | 5.000.000,00 | 5.000.000,00 | 0,00 | 0,00 |
| VI | | CONTRIBUTO DA PARTE DELLO STATO A COPERTURA DEGLI ONERI DERIVANTI DALLE ATTIVITA' SVOLTE DAL POLO UNICO PER LE VISITE FISCALI NEI CONFRONTI DEI DIPENDENTI DELLE P.A.- ARTT. 18 E 22 DEL DECRETO LEGISLATIVO N. 75 DEL 27/05/2017 | 3E1203754 | 50.000.000,00 | 0,00 | 0,00 | 50.000.000,00 | 40.711.328,67 | -9.288.671,33 | 18.771.199,23 | 0,00 | 18.771.199,23 | 50.000.000,00 | 18.771.400,90 | -31.228.599,10 | 40.711.127,00 |
| VI | | CONTRIBUTO DELL'ANPAL PER GLI INCENTIVI A FAVORE DEI DATORI DI LAVORO PER L'ASSUNZIONE DI GIOVANI DISOCCUPATI NEL PERIODO 01 GENNAIO 2020-31 DICEMBRE 2020, NELL'AMBITO DEL PROGRAMMA IPON-SPAO), DI CUI AL DECRETO DIRETTORIALE N. 52, IN DATA 11 FEBBRAIO 2020. | 8E1203728 | 0,00 | 0,00 | 0,00 | 0,00 | 87.464.573,68 | 87.464.573,68 | 0,00 | 0,00 | 0,00 | 0,00 | 0,00 | 0,00 | 87.464.573,68 |
| VI | | CONTRIBUTO DELLO STATO A CARICO DEL FONDO PER L'OCCUPAZIONE A COPERTURA DEGLI SGRAVI CONTRIBUTIVI CONCESSI NEI CONTRATTI DI SOLIDARIETA' DI CUI ALL'ART. 6, COMMA 4, DEL D.L. N. 510/1996 CONVERTITO NELLA LEGGE N. 608/1996 E ALL'ART. 5, COMMA 1, DEL DECRETO LEGGE 20 MARZO 2014, N. 34, CONVERTITO CON MODIFICAZIONI DALLA LEGGE 16 MAGGIO 2014, N. 78 | 8E1203712 | 0,00 | 17.600.000,00 | 0,00 | 17.600.000,00 | 8.102.387,95 | -9.497.612,05 | 10.510.866,95 | 0,00 | 10.510.866,95 | 18.268.366,95 | 18.268.366,95 | 344.887,95 |
| VI | | CONTRIBUTO DELLO STATO A COPERTURA DEGLI ASSEGNI FAMILIARI AI COLTIVATORI DIRETTI, MEZZADRI E COLONI DI CUI ALL'ART. 2 DELLA LEGGE N. 509/1971 - ART. 14 BIS DELLA LEGGE N. 114/1974 | 8E1203241 | 41.316.552,00 | 0,00 | 0,00 | 41.316.552,00 | 41.316.552,00 | 0,00 | 0,00 | 0,00 | 0,00 | 41.316.552,00 | 41.316.552,00 | 0,00 | 0,00 |
| VI | | CONTRIBUTO DELLO STATO A COPERTURA DEGLI ONERI CONSEGUENTI ALL'EMERGENZA COVID-19, RELATIVI AI TRATTAMENTI DI INTEGRAZIONE SALARIALE IN DEROGA DESTINATI AI FONDI DI SOLIDARIETA' BILATERALE DEL TRENTINO E DELL'ALTO ADIGE - ART. 22, COMMA 5 DEL DECRETO LEGGE 17 MARZO 2020, N. 18, CONVERTITO CON MODIFICAZIONI IN LEGGE 24 APRILE 2020, N. 27 | 8E1203699 | 10.773.020,00 | 0,00 | 0,00 | 10.773.020,00 | 24.280.891,00 | 13.507.871,00 | 0,00 | 0,00 | 0,00 | 10.773.020,00 | 24.280.891,00 | 13.507.871,00 | 0,00 |
| VI | | CONTRIBUTO DELLO STATO A COPERTURA DEGLI ONERI CONSEGUENTI ALL'EMERGENZA EPIDEMIOLOGICA COVID-19, RELATIVI AGLI ASSEGNI ORDINARI CORRISPOSTI AI LAVORATORI DIPENDENTI DAI DATORI DI LAVORO OPERANTI SU TUTTO IL TERRITORIO NAZIONALE COLPITI DALL'EMERGENZA COVID-19, ISCRITTI AI FONDI DI SOLIDARIETA' - ART. 19, COMMI DA 1 A 5 E ART. 21 DEL DECRETO LEGGE 17 MARZO 2020, N. 18, CONVERTITO CON MODIFICAZIONI IN LEGGE 24 APRILE 2020, N. 27 | 8E1203232 | 883.500.000,00 | 1.841.292.267,00 | 0,00 | 2.724.792.267,00 | 3.519.032.900,00 | 794.240.633,00 | 0,00 | 0,00 | 0,00 | 2.724.792.267,00 | 3.519.032.900,00 | 794.240.633,00 | 0,00 |

INPS

## Rendiconto Finanziario Gestionale 2021 - Entrate

| Titolo | Descrizione | Codice | Previsioni finali | Variazioni | | Proposte variazione | Gestione Accentrata | | Gestione Periferica | | | Gestione Bilancio | | | Totale risorse a copertura dei fabbisogni |
|---|---|---|---|---|---|---|---|---|---|---|---|---|---|---|---|
| | | | | Incrementative | In diminuzione | | Totale accertamenti | Differenza rispetto alle previsioni definitive | Iniziali | Integrazioni | Totale | Accertamenti definitivi | Riscossioni | Differenza rispetto alle previsioni definitive | |
| VI | CONTRIBUTO DELLO STATO A COPERTURA DEGLI ONERI CONSEGUENTI ALL'EMERGENZA EPIDEMIOLOGICA COVID-19, RELATIVI AI TRATTAMENTI DI INTEGRAZIONE SALARIALE DESTINATI AI LAVORATORI DIPENDENTI DAI DATORI DI LAVORO OPERANTI SU TUTTO IL TERRITORIO NAZIONALE COLPITI DALL'EMERGENZA COVID-19 - ART. 19, COMMA 1 DEL DECRETO LEGGE 17 MARZO 2020, N. 18, CONVERTITO CON MODIFICAZIONI, IN LEGGE 24 APRILE 2020, N. 27 | 8E1203231 | 392.000.000,00 | 1.877.100.000,00 | 0,00 | 2.269.100.000,00 | 234.225.000,00 | -2.034.875.000,00 | 300.787.830,88 | 0,00 | 300.787.830,88 | 2.300.787.830,88 | 535.012.830,88 | -1.765.775.000,00 | 0,00 |
| VI | CONTRIBUTO DELLO STATO A COPERTURA DEGLI ONERI CONSEGUENTI ALL'EMERGENZA EPIDEMIOLOGICA COVID-19, RELATIVI AI TRATTAMENTI DI INTEGRAZIONE SALARIALE IN DEROGA DESTINATI AI LAVORATORI DIPENDENTI DAI DATORI DI LAVORO OPERANTI SU TUTTO IL TERRITORIO NAZIONALE COLPITI DALL'EMERGENZA COVID-19 - ART. 22, COMMA 3 DEL DECRETO LEGGE 17 MARZO 2020, N. 18, CONVERTITO, CON MODIFICAZIONI IN LEGGE 24 APRILE 2020, N. 27 - DECRETO INTERMINISTERIALE DEL 24 MARZO 2020, N. 3 | 8E1203230 | 694.400.000,00 | 1.595.997.600,00 | 0,00 | 2.290.397.600,00 | 3.413.492.886,61 | 1.123.095.286,61 | 381.040.242,90 | 0,00 | 381.040.242,90 | 2.381.040.242,90 | 3.630.466.142,90 | 1.249.425.900,00 | 164.066.986,61 |
| VI | CONTRIBUTO DELLO STATO A COPERTURA DEGLI ONERI, CONSEGUENTI ALL'EMERGENZA EPIDEMIOLOGICA COVID-19, RELATIVI AL BONUS PER L'ACQUISTO DI SERVIZI DI BABY-SITTING E DI ISCRIZIONE AI CENTRI ESTIVI - ART. 23, COMMI 8 E 9 DEL DECRETO LEGGE 17 MARZO 2020, N. 18, CONVERTITO CON MODIFICAZIONI IN LEGGE 24 APRILE 2020, N. 27 - ARTICOLO N. 72, COMMA 1, LETTERA C) DEL DECRETO LEGGE 19 MAGGIO 2020, N. 34 | 8E1203437 | 0,00 | 138.000.000,00 | 0,00 | 138.000.000,00 | 5.845.092,52 | -132.154.907,48 | 199.458.256,44 | 0,00 | 199.458.256,44 | 289.458.256,44 | 80.700.000,00 | -208.758.256,44 | 124.603.348,96 |
| VI | CONTRIBUTO DELLO STATO A COPERTURA DEGLI ONERI, CONSEGUENTI ALL'EMERGENZA EPIDEMIOLOGICA COVID-19, RELATIVI ALLE INDENNITA' A FAVORE DEI LAVORATORI DIPENDENTI DEL SETTORE PRIVATO IN QUARANTENA CON SORVEGLIANZA ATTIVA E PER I LAVORATORI DIPENDENTI PUBBLICI E PRIVATI CON DISABILITA' O IMMUNODEPRESSI - ARTICOLO 26 DEL DECRETO LEGGE 17 MARZO 2020, N. 18, CONVERTITO CON MODIFICAZIONI IN LEGGE 24 APRILE 2020, N. 27 - ART. 74 DEL DECRETO LEGGE 19 MAGGIO 2020, N. 34 | 8E1203245 | 0,00 | 0,00 | 0,00 | 0,00 | 396.000.000,00 | 396.000.000,00 | 0,00 | 0,00 | 0,00 | 0,00 | 396.000.000,00 | 396.000.000,00 | 0,00 |
| VI | CONTRIBUTO DELLO STATO A COPERTURA DEGLI ONERI, CONSEGUENTI ALL'EMERGENZA EPIDEMIOLOGICA COVID-19, RELATIVI ALLE INDENNITA' A FAVORE DEI LAVORATORI DOMESTICI - ARTICOLO 85 DEL DECRETO LEGGE 19 MAGGIO 2020, N. 34 | 8E1203237 | 0,00 | 0,00 | 0,00 | 0,00 | 2.579.448,69 | 2.579.448,69 | 688.897,03 | 0,00 | 688.897,03 | 688.897,03 | 0,00 | -688.897,03 | 3.268.345,72 |
| VI | CONTRIBUTO DELLO STATO A COPERTURA DEGLI ONERI, CONSEGUENTI ALL'EMERGENZA EPIDEMIOLOGICA COVID-19, RELATIVI ALLE INDENNITA' - ARTICOLI 27, 28, 29, 30 E 38 DEL DECRETO LEGGE 17 MARZO 2020, N. 18, CONVERTITO CON MODIFICAZIONI IN LEGGE 24 APRILE 2020, N. 27 - ART. 84 DEL DECRETO LEGGE 19 MAGGIO 2020, N. 34 | 8E1203235 | 0,00 | 0,00 | 0,00 | 0,00 | 1.632.134.620,12 | 1.632.134.620,12 | 141.473.201,45 | 0,00 | 141.473.201,45 | 141.473.201,45 | 1.773.607.821,57 | 1.632.134.620,12 | 0,00 |
| VI | CONTRIBUTO DELLO STATO A COPERTURA DEGLI ONERI, CONSEGUENTI ALL'EMERGENZA EPIDEMIOLOGICA COVID-19, RELATIVI ALLE INDENNITA' CORRISPOSTE AI LAVORATORI DANNEGGIATI, NON COPERTI DA ALTRI INTERVENTI - ARTICOLO 44 DEL DECRETO LEGGE 17 MARZO 2020, N. 18, CONVERTITO CON MODIFICAZIONI IN LEGGE 24 APRILE 2020, N. 27 - ARTICOLO 84, COMMA 8 DEL DECRETO LEGGE 19 MAGGIO 2020, N. 34 | 8E1203236 | 0,00 | 1.648.000.000,00 | 0,00 | 1.648.000.000,00 | 676.185.179,88 | -971.814.820,12 | 111.096.727,76 | 0,00 | 111.096.727,76 | 1.511.096.727,76 | 787.281.907,64 | -723.814.820,12 | 0,00 |
| VI | CONTRIBUTO DELLO STATO A COPERTURA DEGLI ONERI, CONSEGUENTI ALL'EMERGENZA EPIDEMIOLOGICA COVID-19, RELATIVI ALLE INDENNITA' PER IL CONGEDO RICONOSCIUTO AI LAVORATORI DIPENDENTI DEL SETTORE PRIVATO, CON FIGLI DI ETA' INFERIORE AI 12 ANNI E CON FIGLI AVENTI DISABILITA' - ARTICOLO 23, COMMI 1,3,5,7 DEL DECRETO LEGGE 17 MARZO 2020 N. 18, CONVERTITO CON MODIFICAZIONI IN LEGGE 24 APRILE 2020, N. 27 - ARTICOLO N. 72, COMMA 1, LETTERA A) DEL DECRETO LEGGE 19 MAGGIO 2020, N. 34 | 8E1203438 | 0,00 | 144.800.000,00 | 0,00 | 144.800.000,00 | 88.600.000,00 | -56.200.000,00 | 0,00 | 0,00 | 0,00 | 144.800.000,00 | 88.600.000,00 | -56.200.000,00 | 0,00 |
| VI | CONTRIBUTO DELLO STATO A COPERTURA DEGLI ONERI, CONSEGUENTI ALL'EMERGENZA EPIDEMIOLOGICA COVID-19, RELATIVI AL REDDITO DI EMERGENZA (REM) - ARTICOLO 82 DEL DECRETO LEGGE 19 MAGGIO 2020, N. 34 | 8E1203238 | 0,00 | 2.404.500.000,00 | 0,00 | 2.404.500.000,00 | 2.100.293.440,00 | -304.206.560,00 | 0,00 | 0,00 | 0,00 | 2.404.500.000,00 | 2.100.293.440,00 | -304.206.560,00 | 0,00 |
| VI | CONTRIBUTO DELLO STATO A COPERTURA DEGLI ONERI DEL FONDO SPECIALE DI PREVIDENZA PER GLI SPORTIVI - ART. 28, COMMA 3, DEL D.L. N. 185/2007 CONVERTITO NELLA LEGGE N. 2232007 | 8E1203372 | 11.300.000,00 | 0,00 | 0,00 | 11.300.000,00 | 11.300.000,00 | 0,00 | 0,00 | 0,00 | 0,00 | 11.300.000,00 | 11.300.000,00 | 0,00 | 0,00 |
| VI | CONTRIBUTO DELLO STATO A COPERTURA DEGLI ONERI DELL'INDENNITÀ DI MOBILITÀ DI CUI AGLI ARTT. 3, COMMA 4, E 5, COMMI 3 E 4, DEL D.L. N. 299/1994 CONVERTITO NELLA LEGGE N. 451/1994 | 8E1203212 | 0,00 | 0,00 | 0,00 | 0,00 | 7.640.018,60 | 7.640.018,60 | 1.900.641,27 | 0,00 | 1.900.641,27 | 1.900.641,27 | 7.458.441,27 | 5.557.800,00 | 2.082.218,60 |
| VI | CONTRIBUTO DELLO STATO A COPERTURA DEGLI ONERI DERIVANTI DAGLI ESONERI CONTRIBUTIVI DI CUI ALL'ART. 1, COMMI 361 E 362, DELLA LEGGE N. 266/2005 | 8E1203293 | 3.327.149.000,00 | 25.178.000,00 | 0,00 | 3.352.327.000,00 | 3.467.439.470,82 | 135.112.470,82 | 3.064.986.013,50 | 0,00 | 3.064.986.013,50 | 3.570.973.632,00 | 3.128.230.224,00 | -442.743.408,00 | 3.424.195.260,32 |

INPS

## Rendiconto Finanziario Gestionale 2021 - Entrate

| Titolo | Denominazione | Codice | Previsioni iniziali | Variazioni | | Previsioni definitive | Somme Accertate | | Gestione in conto residui | | | Gestione di cassa | | | Totale residui da primo esercizio successivo |
|---|---|---|---|---|---|---|---|---|---|---|---|---|---|---|---|
| | | | | In aumento | In diminuzione | | Totale Accertamenti | Differenza rispetto alle previsioni definitive | Iniziali | Variazioni | Totali | Riscossioni | Riscossioni | Differenza disponibilità di cassa/ residui riportati | |
| VI | CONTRIBUTO DELLO STATO A COPERTURA DEGLI ONERI DERIVANTI DAGLI INCENTIVI ALL'OCCUPAZIONE DEI LAVORATORI ANZIANI DI CUI ALL'ART. 75 E DAGLI ESONERI CONTRIBUTIVI DI CUI ALL'ART. 13D, COMMI 1 E 2, DELLA LEGGE N. 388/2000 | 8E1203296 | 2.743.897.000,00 | 32.399.000,00 | 0,00 | 2.776.296.000,00 | 2.886.865.129,42 | 110.569.129,42 | 1.034.226.487,06 | 0,00 | 1.034.226.487,06 | 2.795.407.854,00 | 2.795.407.854,00 | 0,00 | 1.125.683.762,48 |
| VI | CONTRIBUTO DELLO STATO A COPERTURA DEGLI ONERI DERIVANTI DAGLI INTERVENTI E DALLE MISURE AGEVOLATIVE PER LA COSTITUZIONE DELLA POSIZIONE ASSICURATIVA, RELATIVA AI PERIODI MATURATI IN DIVERSI REGIMI PENSIONISTICI, AI SENSI DELL'ART. 1, COMMA 238, DELLA LEGGE N. 228/2012 (LEGGE DI STABILITA' 2013) | 8E1203052 | 462.222.736,00 | 0,00 | 2.222.736,00 | 460.000.000,00 | 460.000.000,00 | 0,00 | 0,00 | 0,00 | 0,00 | 460.000.000,00 | 460.000.000,00 | 0,00 | 0,00 |
| VI | CONTRIBUTO DELLO STATO A COPERTURA DEGLI ONERI DERIVANTI DAGLI INTERVENTI E MISURE AGEVOLATIVE IN MATERIA DI RISCATTO DEL CORSO LEGALE DI LAUREA E PER LA TOTALIZZAZIONE DEI PERIODI CONTRIBUTIVI AI FINI PENSIONISTICI - ART. 5, COMMA 9, DEL D.L. N. 81/2007 CONVERTITO NELLA LEGGE N. 127/2007 | 8E1203041 | 0,00 | 0,00 | 0,00 | 0,00 | 86.550.000,00 | 86.550.000,00 | 0,00 | 0,00 | 0,00 | 0,00 | 86.550.000,00 | 86.550.000,00 | 0,00 |
| VI | CONTRIBUTO DELLO STATO A COPERTURA DEGLI ONERI DERIVANTI DAGLI SGRAVI CONTRIBUTIVI RELATIVI A PRESTAZIONI TEMPORANEE DI CUI ALL'ART. 1, COMMA 765, LETT. A), DELLA LEGGE 296/2006 | 8E1203305 | 506.985.000,00 | 22.789.000,00 | 0,00 | 529.774.000,00 | 523.412.104,96 | -6.361.895,04 | 0,00 | 0,00 | 0,00 | 529.774.000,00 | 523.412.104,96 | -6.361.895,04 | 0,00 |
| VI | CONTRIBUTO DELLO STATO A COPERTURA DEGLI ONERI DERIVANTI DAI BENEFICI PENSIONISTICI A FAVORE DEI SORDOMUTI E DEGLI INVALIDI CON INVALIDITA' SUPERIORE AL 74 PER CENTO DI CUI ALL'ART. 80, COMMA 3, DELLA LEGGE N. 388/2000 | 8E1203024 | 194.289.500,00 | 0,00 | 154.971.600,00 | 39.317.900,00 | 170.861.743,90 | 131.543.843,90 | 515.116.529,50 | 0,00 | 515.116.529,50 | 222.000.000,00 | 222.000.000,00 | 0,00 | 463.978.273,40 |
| VI | CONTRIBUTO DELLO STATO A COPERTURA DEGLI ONERI DERIVANTI DAI COMPENSI AI COMPONENTI DEL COMITATO AMMINISTRATORE DELLA GESTIONE DI CUI ALL'ART. 2, COMMA 26, DELLA LEGGE N. 335/1995 - ART. 59, COMMA 6, DELLA LEGGE N. 144/1999 | 8E1203353 | 25.823,00 | 0,00 | 0,00 | 25.823,00 | 25.823,00 | 0,00 | 0,00 | 0,00 | 0,00 | 25.823,00 | 25.823,00 | 0,00 | 0,00 |
| VI | CONTRIBUTO DELLO STATO A COPERTURA DEGLI ONERI DERIVANTI DAI PENSIONAMENTI ANTICIPATI NEL SETTORE SIDERURGICO DI CUI ALL'ART. 8 DEL D.L. N. 299/1994 CONVERTITO NELLA LEGGE N. 451/1994 | 8E1203028 | 7.129.100,00 | 0,00 | 0,00 | 7.129.100,00 | 8.976.912,18 | 1.847.812,18 | 0,00 | 0,00 | 0,00 | 7.129.100,00 | 8.976.912,18 | 1.847.812,18 | 0,00 |
| VI | CONTRIBUTO DELLO STATO A COPERTURA DEGLI ONERI DERIVANTI DAL CONCORSO ALLA COPERTURA ASSICURATIVA DI PERIODI NON COPERTI DA CONTRIBUZIONE DI CUI ALL'ART. 69, COMMA 9, DELLA LEGGE N. 388/2000 | 8E1203365 | 18.592.448,00 | 0,00 | 0,00 | 18.592.448,00 | 18.592.448,00 | 0,00 | 0,00 | 0,00 | 0,00 | 18.592.448,00 | 18.592.448,00 | 0,00 | 0,00 |
| VI | CONTRIBUTO DELLO STATO A COPERTURA DEGLI ONERI DERIVANTI DAL CONTRATTO DI ESPANSIONE PER I LAVORATORI CON UNA RIDUZIONE ORARIA - ART. 26-QUATER COMMA 7 DEL DECRETO-LEGGE 30 APRILE 2019, N. 34, CONVERTITO DALLA LEGGE 28 GIUGNO 2019, N. 58. | 8E1203620 | 0,00 | 203.800.000,00 | 0,00 | 203.800.000,00 | 43.063.263,41 | -160.736.736,59 | 0,00 | 0,00 | 0,00 | 203.800.000,00 | 0,00 | -203.800.000,00 | 43.063.263,41 |
| VI | CONTRIBUTO DELLO STATO A COPERTURA DEGLI ONERI DERIVANTI DAL CONTRIBUTO A FAVORE DEI DATORI DI LAVORO CHE ASSUMONO LAVORATORI BENEFICIARI DELL'INDENNITÀ DI DISOCCUPAZIONE NON AGRICOLA, CON REQUISITI NORMALI O DEL TRATTAMENTO DI DISOCCUPAZIONE EDILE, AI SENSI DELL'ART. 2, COMMA 151, DELLA LEGGE 23 DICEMBRE 2009, N. 191 | 8E1203314 | 0,00 | 0,00 | 0,00 | 0,00 | 0,00 | 0,00 | 5.600,00 | 0,00 | 5.600,00 | 0,00 | 5.600,00 | 5.600,00 | 0,00 |
| VI | CONTRIBUTO DELLO STATO A COPERTURA DEGLI ONERI DERIVANTI DAL CONTRIBUTO ALLE AZIENDE PER TRATTAMENTI AGGIUNTIVI DI MALATTIA PREVISTI DAGLI ACCORDI NAZIONALI DI CATEGORIA PER I LAVORATORI ADDETTI AI PUBBLICI SERVIZI DI TRASPORTO - ART. 3 D.I. N. 14666/2007 | 8E1203996 | 0,00 | 0,00 | 0,00 | 0,00 | 99.153.249,80 | 99.153.249,80 | 0,00 | 0,00 | 0,00 | 0,00 | 53.801.410,74 | 53.801.410,74 | 45.351.839,06 |
| VI | CONTRIBUTO DELLO STATO A COPERTURA DEGLI ONERI DERIVANTI DALL'ABOLIZIONE DELLA DISCIPLINA DELL'IMPORTO MASSIMO PER I TRATTAMENTI SPECIALI DI DISOCCUPAZIONE AGRICOLA DI CUI ALL'ART. 1, COMMA 15, DEL D.L. N. 2/2006 CONVERTITO NELLA LEGGE N. 81/2006 | 8E1203218 | 70.000.000,00 | 0,00 | 0,00 | 70.000.000,00 | 70.000.000,00 | 0,00 | 0,00 | 0,00 | 0,00 | 70.000.000,00 | 70.000.000,00 | 0,00 | 0,00 |
| VI | CONTRIBUTO DELLO STATO A COPERTURA DEGLI ONERI DERIVANTI DALLA DESTINAZIONE DI QUOTA PARTE DEL CONTRIBUTO PER L'ASSICURAZIONE CONTRO LA DISOCCUPAZIONE INVOLONTARIA AL FINANZIAMENTO DELLA FORMAZIONE DEI LAVORATORI DIPENDENTI DEL SETTORE AGRICOLO DI CUI ALL'ART. 1, COMMI 62, 63 E 64, DELLA LEGGE N. 247/2007 | 8E1203371 | 15.000.000,00 | 0,00 | 0,00 | 15.000.000,00 | 15.877.895,97 | 877.895,97 | 66.960.970,95 | 0,00 | 66.960.970,95 | 0,00 | 0,00 | 0,00 | 62.938.956,92 |
| VI | CONTRIBUTO DELLO STATO A COPERTURA DEGLI ONERI DERIVANTI DALLA MANCATA APPLICAZIONE DEL LIVELLO MINIMO IMPONIBILE PREVISTO AI FINI DEL VERSAMENTO DEI CONTRIBUTI PREVIDENZIALI, AI SENSI DELL'ART. 1, COMMI DA 76 A 84, DELLA LEGGE 23 DICEMBRE 2014, N. 190 | 8E1203379 | 405.420.800,00 | 16.198.600,00 | 0,00 | 421.619.400,00 | 417.600.000,00 | -4.019.400,00 | 0,00 | 0,00 | 0,00 | 421.619.400,00 | 417.600.000,00 | -4.019.400,00 | 0,00 |
| VI | CONTRIBUTO DELLO STATO A COPERTURA DEGLI ONERI DERIVANTI DALL'AMPLIAMENTO DELLE MISURE DI SALVAGUARDIA PER L'ACCESSO AL | 8E1203053 | 332.962.377,00 | 25.317.323,00 | 0,00 | 358.279.700,00 | 350.880.000,00 | -7.399.700,00 | 0,00 | 0,00 | 0,00 | 358.279.700,00 | 350.880.000,00 | -7.399.700,00 | 0,00 |
| VI | CONTRIBUTO DELLO STATO A COPERTURA DEGLI ONERI DERIVANTI DALLA PEREQUAZIONE AUTOMATICA DELLE PENSIONI E DALLE MODIFICHE DEI REQUISITI REDDITUALI PER L'INTEGRAZIONE AL TRATTAMENTO MINIMO AI SENSI DELL'ART. 11, C. 5 E 38 DELLA LEGGE N. 537/1993. | 8E1203021 | 123.009.457,00 | 0,00 | 1.190.609,00 | 121.818.848,00 | 144.108.512,50 | 22.289.664,50 | 0,00 | 0,00 | 0,00 | 121.818.848,00 | 144.108.512,50 | 22.289.664,50 | 0,00 |

INPS

## Rendiconto Finanziario Gestionale 2021 - Entrate

| Titolo | Denominazione | Codice | Previsioni Iniziali | Variazioni | | Previsioni definitive | Gestione Accertativa | | Gestione di cassa | | | Gestione di cassa | | | Totale residui di nuova formazione |
|---|---|---|---|---|---|---|---|---|---|---|---|---|---|---|---|
| | | | | In aumento | In diminuzione | | Totale accertamenti | Differenza rispetto alle previsioni definitive | Iniziali | Variazioni | Totale | Riscossioni competenza | Riscossioni | Differenza rispetto alle previsioni definitive | |
| VI | CONTRIBUTO DELLO STATO A COPERTURA DEGLI ONERI DERIVANTI DALLA PROROGA DEI TRATTAMENTI DI DISOCCUPAZIONE ORDINARIA, DI MOBILITÀ E DI DISOCCUPAZIONE SPECIALE PER L'EDILIZIA DI CUI ALL'ART. 4 DEL D.L. N. 510/1996 CONVERTITO NELLA LEGGE N. 608/1996 | 8E1203204 | 86.596.818,00 | 0,00 | 142.600,00 | 86.644.218,00 | 68.851.143,57 | -17.793.074,43 | 0,00 | 0,00 | 0,00 | 86.644.218,00 | 68.851.143,57 | -17.793.074,43 | 0,00 |
| VI | CONTRIBUTO DELLO STATO A COPERTURA DEGLI ONERI DERIVANTI DALLA RICOSTITUZIONE NELL'A.G.O. DEI PERIODI DI LAVORO EFFETTUATI IN LIBIA ART. 4 DEL DL N. 108/1991 CONVERTITO NELLA LEGGE N. 165/1991 | 8E1203361 | 0,00 | 0,00 | 0,00 | 0,00 | 0,00 | 0,00 | 1.155.852,69 | 0,00 | 1.155.852,69 | 0,00 | 0,00 | 0,00 | 1.155.852,69 |
| VI | CONTRIBUTO DELLO STATO A COPERTURA DEGLI ONERI DERIVANTI DALLA RIDUZIONE CONTRIBUTIVA A FAVORE DELLE AZIENDE E DEI LAVORATORI DEI PUBBLICI SERVIZI DI TRASPORTO ART. 1, COMMA 2, DEL D.L. N. 451/1998 CONVERTITO NELLA LEGGE N. 40/1999 E SUCCESSIVE DISPOSIZIONI | 8E1203281 | 307.328.000,00 | 0,00 | 21.780.300,00 | 285.547.700,00 | 313.427.160,00 | 27.879.460,00 | 136.950.693,73 | 0,00 | 136.950.693,73 | 285.547.700,00 | 368.351.918,25 | 72.804.218,25 | 52.025.525,48 |
| VI | CONTRIBUTO DELLO STATO A COPERTURA DEGLI ONERI DERIVANTI DALL'ART. N. 43, COMMA 3, DELLA LEGGE N. 448/2001 RELATIVAMENTE AI LAVORATORI DELLA PICCOLA PESCA MARITTIMA E DELLE ACQUE INTERNE DI CUI ALLA LEGGE N. 250/1958 | 8E1203033 | 1.032.914,00 | 0,00 | 0,00 | 1.032.914,00 | 1.032.914,00 | 0,00 | 0,00 | 0,00 | 0,00 | 1.032.914,00 | 1.032.914,00 | 0,00 | 0,00 |
| VI | CONTRIBUTO DELLO STATO A COPERTURA DEGLI ONERI DERIVANTI DALL'ASSUNZIONE DI PERSONALE DA ASSEGNARE ALLE STRUTTURE DELL'INPS - ART. 12, COMMA 6 DEL DECRETO LEGGE DEL 28 GENNAIO 2019, N. 4 | 8E1203905 | 50.000.000,00 | 0,00 | 0,00 | 50.000.000,00 | 50.000.000,00 | 0,00 | 0,00 | 0,00 | 0,00 | 50.000.000,00 | 50.000.000,00 | 0,00 | 0,00 |
| VI | CONTRIBUTO DELLO STATO A COPERTURA DEGLI ONERI DERIVANTI DALL'AUTOMATICITA' DELLE PRESTAZIONI DI MATERNITA'/PATERNITA' AI LAVORATORI ISCRITTI ALLA GESTIONE SEPARATA DI CUI ALL'ART. 2, COMMA 26, DELLA LEGGE N. 335/1995, AI SENSI DELL'ART. 64-TER, DEL DECRETO LEGISLATIVO N. 151/2001, INTRODOTTO DALL'ART. 13, DEL DECRETO LEGISLATIVO N. 80/2015 | 8E1203428 | 0,00 | 0,00 | 0,00 | 0,00 | 1.446.424,55 | 1.446.424,55 | 3.117.316,05 | 0,00 | 3.117.316,05 | 3.117.316,05 | 353.615,00 | -2.763.701,05 | 4.210.125,60 |
| VI | CONTRIBUTO DELLO STATO A COPERTURA DEGLI ONERI DERIVANTI DALLE AGEVOLAZIONI CONTRIBUTIVE AI DATORI DI LAVORO, PER L'ASSUNZIONE DI LAVORATORI CON ETA' NON INFERIORE A CINQUANTA ANNI, DISOCCUPATI DA OLTRE DODICI MESI E DONNE DI QUALUNQUE ETA', AI SENSI DELL'ART. 4, COMMI 8-11, DELLA LEGGE N. 92/2012 | 8E1203318 | 122.393.011,00 | 0,00 | 28.308.203,00 | 94.084.808,00 | 111.124.851,59 | 17.040.043,59 | 0,00 | 0,00 | 0,00 | 94.084.808,00 | 111.124.851,59 | 17.040.043,59 | 0,00 |
| VI | CONTRIBUTO DELLO STATO A COPERTURA DEGLI ONERI DERIVANTI DALLE AGEVOLAZIONI CONTRIBUTIVE PER GLI APPRENDISTI ARTIGIANI E NON ARTIGIANI A FAVORE DEI DATORI DI LAVORO CON UN NUMERO DI ADDETTI PARI O INFERIORE A NOVE DI CUI ALL'ART. 1, COMMA 773, DELLA LEGGE N. 296/2006 | 8E1203308 | 457.000.000,00 | 0,00 | 117.000.000,00 | 340.000.000,00 | 255.000.000,00 | -85.000.000,00 | 0,00 | 0,00 | 0,00 | 340.000.000,00 | 255.000.000,00 | -85.000.000,00 | 0,00 |
| VI | CONTRIBUTO DELLO STATO A COPERTURA DEGLI ONERI DERIVANTI DALLE ATTIVITA' IN CONVENZIONE CON I CENTRI DI ASSISTENZA FISCALE - ART. 12, COMMA 5 DEL DECRETO LEGGE 28 GENNAIO 2019, N. 4 | 8E1203906 | 35.000.000,00 | 30.000.000,00 | 0,00 | 65.000.000,00 | 67.130.141,11 | 2.130.141,11 | 85,99 | 0,00 | 85,99 | 65.000.000,00 | 67.130.227,10 | 2.130.227,10 | 0,00 |
| VI | CONTRIBUTO DELLO STATO A COPERTURA DEGLI ONERI DERIVANTI DALLE INDENNITA' CORRISPOSTE AI DONATORI DI MIDOLLO OSSEO - ART. 11 DELLA LEGGE N. 52/2001 | 8E1203215 | 338.100,00 | 260.000,00 | 0,00 | 598.100,00 | 529.684,30 | -68.415,70 | 245.297,73 | 0,00 | 245.297,73 | 500.000,00 | 510.052,10 | 10.052,10 | 264.929,93 |
| VI | CONTRIBUTO DELLO STATO A COPERTURA DEGLI ONERI DERIVANTI DALLE MINORI ENTRATE CONTRIBUTIVE A SEGUITO DEGLI INTERVENTI A FAVORE DELLE IMPRESE START-UP INNOVATIVE E DEGLI INCUBATORI CERTIFICATI, DI CUI ALL'ART. 27, DEL DECRETO LEGGE 18 OTTOBRE 2012, N. 179, CONVERTITO, CON MODIFICAZIONI, DALLA LEGGE 17 DICEMBRE 2012, N. 221 | 8E1203377 | 50.500.000,00 | 0,00 | 12.500.000,00 | 38.000.000,00 | 38.000.000,00 | 0,00 | 0,00 | 0,00 | 0,00 | 38.000.000,00 | 38.000.000,00 | 0,00 | 0,00 |
| VI | CONTRIBUTO DELLO STATO A COPERTURA DEGLI ONERI DERIVANTI DALLE MINORI ENTRATE CONTRIBUTIVE DI CUI ALL'ART. 27, COMMA 2, DEL D.L. N. 669/19 96 - ART. 27, COMMA 4, DEL D.L. N. 669/1996 | 8E1203358 | 23.240.560,00 | 0,00 | 0,00 | 23.240.560,00 | 23.240.560,00 | 0,00 | 0,00 | 0,00 | 0,00 | 23.240.560,00 | 23.240.560,00 | 0,00 | 0,00 |
| VI | CONTRIBUTO DELLO STATO A COPERTURA DEGLI ONERI DERIVANTI DALLE PRESTAZIONI A SOSTEGNO DELLA MATERNITÀ E DELLA PATERNITÀ DI CUI ALL'ART. 21 DELLA LEGGE N. 53/2000 E SUCCESSIVE DISPOSIZIONI | 8E1203421 | 248.682.036,00 | 0,00 | 23.144.586,00 | 225.537.450,00 | 182.925.841,50 | -42.611.608,50 | 0,00 | 0,00 | 0,00 | 225.537.450,00 | 182.925.841,50 | -42.611.608,50 | 0,00 |
| VI | CONTRIBUTO DELLO STATO A COPERTURA DEGLI ONERI DERIVANTI DALL'EROGAZIONE DELL'INCENTIVO STRAORDINARIO AI DATORI DI LAVORO PER LA CREAZIONE DI RAPPORTI DI LAVORO STABILI O DI DURATA AMPIA, IN FAVORE DI UOMINI UNDER 30 E DONNE DI QUALSIASI ETA', AI SENSI DEL DECRETO DEL MINISTERO DEL LAVORO E DELLE POLITICHE SOCIALI DEL 5 OTTOBRE 2012 E DELL'ART. 24, COMMA 27, DEL DECRETO LEGGE 6 DICEMBRE 2011, N. 201, CONVERTITO, CON MODIFICAZIONI, NELLA LEGGE 22 DICEMBRE 2011, N. 214 | 8E1203516 | 0,00 | 0,00 | 0,00 | 0,00 | 34.864,45 | 34.864,45 | 4.548.259,09 | 0,00 | 4.548.259,09 | 0,00 | 0,00 | 0,00 | 4.583.123,54 |
| VI | CONTRIBUTO DELLO STATO A COPERTURA DEGLI ONERI DERIVANTI DALL'INCREMENTO DELLE MAGGIORAZIONI SOCIALI DEI TRATTAMENTI PENSIONISTICI IN FAVORE DEI SOGGETTI DISAGIATI ART. 38 DELLA LEGGE N. 448/2001 | 8E1203032 | 1.034.492.400,00 | 105.175.522,00 | 0,00 | 1.139.667.922,00 | 1.150.126.285,02 | 10.458.363,02 | 161.317.847,31 | 0,00 | 161.317.847,31 | 912.222.676,22 | 1.003.385.468,15 | 91.162.791,93 | 308.058.664,18 |

INPS

## Rendiconto Finanziario Gestionale 2021 - Entrate

| Titolo | Denominazione | Codice | Previsioni Iniziali | Variazioni | | Previsioni definitive | Gestione Accertata | | Gestione di Cassa | | | Gestione di Cassa | | | Totale residui al termine dell'esercizio |
|---|---|---|---|---|---|---|---|---|---|---|---|---|---|---|---|
| | | | | In aumento | In diminuzione | | Totale Accertamenti | Differenza rispetto alle previsioni definitive | Iniziali | Riscossioni | Totale | Previsioni definitive | Riscossioni | Differenza rispetto alle previsioni definitive | |
| VI | CONTRIBUTO DELLO STATO A COPERTURA DEGLI ONERI DERIVANTI DALL'INDENNITÀ ANNUALE A FAVORE DEI LAVORATORI AFFETTI DA TALASSEMIA E DREPANOCITOSI DI CUI ALL'ART. 39, COMMI 1 E 2, DELLA LEGGE N. 448/2001 E SUCCESSIVE MODIFICAZIONI | 8E1203490 | 7.598.011,00 | 2.200.000,00 | 0,00 | 9.798.011,00 | 9.798.011,00 | 0,00 | 0,00 | 0,00 | 0,00 | 9.798.011,00 | 9.798.011,00 | 0,00 | 0,00 |
| VI | CONTRIBUTO DELLO STATO A COPERTURA DEGLI ONERI DERIVANTI DALLO SGRAVIO DEL CONTRIBUTO DEL FONDO DI GARANZIA EX ART. 2 DELLA LEGGE N. 297/1982 DI CUI ALL'ART.1, COMMA 754, LETTERA A), PUNTO 2) DELLA LEGGE N. 296/2006 | 8E1203303 | 369.400.000,00 | 17.910.000,00 | 0,00 | 387.310.000,00 | 398.675.601,60 | 11.365.601,60 | 0,00 | 0,00 | 0,00 | 387.310.000,00 | 398.675.601,60 | 11.365.601,60 | 0,00 |
| VI | CONTRIBUTO DELLO STATO A COPERTURA DEGLI ONERI DERIVANTI DAL PENSIONAMENTO ANTICIPATO DEI LAVORATORI ADDETTI A LAVORI PARTICOLARMENTE FATICOSI E PESANTI, DI CUI AL D.LGS. 21 APRILE 2011, N. 67, MODIFICATO DAL DECRETO LEGGE N. 201/2011, CONVERTITO, CON MODIFICAZIONI, DALLA LEGGE N. 214/2011, E ART. 1, COMMI DA 206 A 208 DELLA LEGGE 11 DICEMBRE 2016, N. 232 | 8E1203051 | 122.010.614,00 | 537.939,00 | 0,00 | 122.548.553,00 | 128.864.607,79 | 6.316.054,79 | 0,00 | 0,00 | 0,00 | 122.548.553,00 | 123.555.901,15 | 1.007.348,15 | 5.308.706,64 |
| VI | CONTRIBUTO DELLO STATO A COPERTURA DEGLI ONERI DERIVANTI DAL PENSIONAMENTO DEL PERSONALE DEGLI ENTI LIRICI E DELLE ISTITUZIONI CONCERTISTICHE DELL'EX ENPALS AI SENSI DELL'ART. 1, COMMA 159 DELLA LEGGE DEL 30 DICEMBRE 2004, N. 311. | 8E1203048 | 1.000.000,00 | 0,00 | 0,00 | 1.000.000,00 | 1.000.000,00 | 0,00 | 0,00 | 0,00 | 0,00 | 1.000.000,00 | 1.000.000,00 | 0,00 | 0,00 |
| VI | CONTRIBUTO DELLO STATO A COPERTURA DEGLI ONERI DERIVANTI DA RIDUZIONE DELLE ENTRATE CONTRIBUTIVE - ART. 3, COMMI 1 E 2, DEL D.L. N. 318/1996 CONVERTITO NELLA LEGGE N. 402/1996 | 8E1203364 | 44.415.293,00 | 0,00 | 0,00 | 44.415.293,00 | 44.415.293,00 | 0,00 | 0,00 | 0,00 | 0,00 | 44.415.293,00 | 44.415.293,00 | 0,00 | 0,00 |
| VI | CONTRIBUTO DELLO STATO A COPERTURA DEGLI ONERI DERIVANTI DA RIDUZIONE DEL MINIMALE CONTRIBUTIVO - ART. 1, COMMI 2 E 5, DEL D.L. N. 338/1989 CONVERTITO NELLA LEGGE N. 389/1989 | 8E1203363 | 185.924.484,00 | 0,00 | 0,00 | 185.924.484,00 | 185.924.484,00 | 0,00 | 0,00 | 0,00 | 0,00 | 185.924.484,00 | 185.924.484,00 | 0,00 | 0,00 |
| VI | CONTRIBUTO DELLO STATO A COPERTURA DEGLI ONERI DERIVANTI DA SGRAVI CONTRIBUTIVI AI LAVORATORI AI SENSI DELL'ART. 1, COMMA 188 DELLA LEGGE DEL 27 DICEMBRE 2006, N. 296 | 8E1203476 | 15.000.000,00 | 0,00 | 0,00 | 15.000.000,00 | 15.000.000,00 | 0,00 | 0,00 | 0,00 | 0,00 | 15.000.000,00 | 15.000.000,00 | 0,00 | 0,00 |
| VI | CONTRIBUTO DELLO STATO A COPERTURA DEGLI ONERI DERIVANTI DA SGRAVI CONTRIBUTIVI ALLE AZIENDE CHE ASSUMONO LAVORATORI A TEMPO DETERMINATO AI SENSI DELL' ART. 10 DELLA LEGGE N. 53/2000 | 8E1203475 | 27.363.000,00 | 0,00 | 3.691.000,00 | 23.652.000,00 | 22.954.613,08 | -737.386,92 | 162.072.849,53 | 0,00 | 162.072.849,53 | 0,00 | 0,00 | 0,00 | 185.027.462,61 |
| VI | CONTRIBUTO DELLO STATO A COPERTURA DEGLI ONERI PENSIONISTICI, DERIVANTI DAL CUMULO TRA PENSIONE DI REVERSIBILITA' E RENDITA INAIL, DI CUI ALL'ART. 1, COMMA 2, DEL DECRETO LEGGE N. 346/2000, I CUI EFFETTI SONO STATI FATTI SALVI DALL'ART.73, COMMA 1, DELLA LEGGE N. 388/2000 | 8E1203050 | 102.776.750,00 | 0,00 | 0,00 | 102.776.750,00 | 142.454.890,00 | 39.678.140,00 | 0,00 | 0,00 | 0,00 | 102.776.750,00 | 102.776.750,00 | 0,00 | 39.678.140,00 |
| VI | CONTRIBUTO DELLO STATO A COPERTURA DEGLI ONERI PENSIONISTICI DERIVANTI DALL'ABOLIZIONE DELLA FACOLTA' DI TRATTENIMENTO IN SERVIZIO DI ALCUNE CATEGORIE DI PERSONALE AI SENSI DEL DECRETO LEGGE 24 GIUGNO 2014, N. 90 CONVERTITO CON MODIFICAZIONI DALLA LEGGE DELL'11 AGOSTO 2014, N. 114 | 8E1203057 | 208.600.000,00 | 4.162.000,00 | 0,00 | 212.762.000,00 | 225.250.000,00 | 12.488.000,00 | 0,00 | 0,00 | 0,00 | 212.762.000,00 | 225.250.000,00 | 12.488.000,00 | 0,00 |
| VI | CONTRIBUTO DELLO STATO A COPERTURA DEGLI ONERI PENSIONISTICI DERIVANTI DALL'INSROSAZIONE DELL'INCUMULABILITA' FRA RISCATTO DI LAUREA E RISCATTO DEL CONGEDO PARENTALE AL DI FUORI DEL RAPPORTO DI LAVORO - ART. 1, COMMA 298 DELLA EGGE 28 DICEMBRE 2015, N.208 | 8E1203064 | 2.500.000,00 | 0,00 | 0,00 | 2.500.000,00 | 2.500.000,00 | 0,00 | 0,00 | 0,00 | 0,00 | 2.500.000,00 | 2.500.000,00 | 0,00 | 0,00 |
| VI | CONTRIBUTO DELLO STATO A COPERTURA DEGLI ONERI PENSIONISTICI DERIVANTI DALL'ACCESSO ALLA PENSIONE ANTICIPATA DEFINITA "QUOTA 100" - ART. 14 DEL DECRETO LEGGE 28 GENNAIO 2019, N. 4 | 8E1203068 | 4.642.202.110,00 | 2.369.097.500,00 | 0,00 | 7.011.299.610,00 | 5.937.255.124,47 | -1.074.044.485,53 | 860.380.953,06 | 0,00 | 860.380.953,06 | 5.920.679.645,00 | 6.007.949.036,86 | 87.269.390,86 | 789.687.041,67 |
| VI | CONTRIBUTO DELLO STATO A COPERTURA DEGLI ONERI PENSIONISTICI DERIVANTI DALLA CORRESPONSIONE DI UN IMPORTO AGGIUNTIVO A FAVORE DEI TITOLARI DI PENSIONE AL TRATTAMENTO MINIMO, DI CUI ALL'ART.70, COMMA 7, DELLA LEGGE N. 388/2000 | 8E1203401 | 38.366.841,02 | 25.302.607,98 | 0,00 | 63.669.449,00 | 68.923.214,85 | 5.253.765,85 | 0,00 | 0,00 | 0,00 | 63.669.449,00 | 68.923.214,85 | 5.253.765,85 | 0,00 |
| VI | CONTRIBUTO DELLO STATO A COPERTURA DEGLI ONERI PENSIONISTICI DERIVANTI DALLA ESTENSIONE DEI BENEFICI PREVIDENZIALI PREVISTI PER I LAVORATORI DELL'AMIANTO (ART. 13, COMMA 8, LEGGE N. 257/1992) E AI LAVORATORI ESPOSTI AL RISCHIO CHIMICO DA CLORO, NITRO E AMMINE AI SENSI DELL'ART. 3, COMMA 133, DELLA LEGGE N. 350/2003 | 8E1203019 | 861.400,00 | 0,00 | 13.900,00 | 847.500,00 | 1.186.762,00 | 339.262,00 | 0,00 | 0,00 | 0,00 | 847.500,00 | 1.186.762,00 | 339.262,00 | 0,00 |
| VI | CONTRIBUTO DELLO STATO A COPERTURA DEGLI ONERI PENSIONISTICI DERIVANTI DALLA ESTENSIONE DELL'ART. 16, C. 8 DELLA LEGGE N. 179/2002 IN MATERIA DI BENEFICI PREVIDENZIALI PER I LAVORATORI ESPOSTI ALL'AMIANTO ART. 38, C. 3 DELLA LEGGE N. 289/2002 | 8E1203030 | 466.716.230,58 | 19.684.082,68 | 0,00 | 486.400.313,26 | 493.754.142,61 | 7.353.829,35 | 0,00 | 0,00 | 0,00 | 486.400.313,26 | 493.754.142,61 | 7.353.829,35 | 0,00 |
| VI | CONTRIBUTO DELLO STATO A COPERTURA DEGLI ONERI PENSIONISTICI DERIVANTI DALLA PEREQUAZIONE AUTOMATICA E DALLA RIVALUTAZIONE DEI CONTRIBUTI NELL'ASSICURAZIONE FACOLTATIVA E NELLA MUTUALITA' PENSIONI DI CUI ALL'ART. 69, COMMI 1, 2 E 5, DELLA LEGGE N. 388/2000 | 8E1203022 | 90.974.308,00 | 3.406.873,00 | 0,00 | 94.381.181,00 | 50.140.911,00 | -44.240.270,00 | 0,00 | 0,00 | 0,00 | 94.381.181,00 | 50.140.911,00 | -44.240.270,00 | 0,00 |

INPS

## Rendiconto Finanziario Gestionale 2021 - Entrate

| Titolo | Denominazione | Codice | Previsioni iniziali | Variazioni: In aumento | Variazioni: In diminuzione | Previsioni definitive | Somme Accertate: Totale Accertamenti | Somme Accertate: Differenza rispetto alle previsioni definitive | Gestione in conto: Iniziali | Gestione in conto: Variazioni | Gestione in conto: Totale | Gestione di cassa: Riscossioni c/competenza | Gestione di cassa: Riscossioni c/residui | Gestione di cassa: Eventuale disallineamento gestione informativa | Totale riscossioni somme accertate |
|---|---|---|---|---|---|---|---|---|---|---|---|---|---|---|---|
| VI | CONTRIBUTO DELLO STATO A COPERTURA DEGLI ONERI PENSIONISTICI DERIVANTI DALLA RIDUZIONE DEL REQUISITO CONTRIBUTIVO PER I LAVORATORI "PRECOCI" DI CUI ALL'ART. 1, COMMI 12 E 13 DELLA LEGGE N. 335/1995 - ART. 1, COMMI DA 199 A 205 DELLA LEGGE 11 DICEMBRE 2016, N. 232 | 8E1203060 | 432.792.434,00 | 46.437.743,00 | 0,00 | 479.230.177,00 | 546.100.000,00 | 66.869.823,00 | 0,00 | 0,00 | 0,00 | 479.230.177,00 | 546.100.000,00 | 66.869.823,00 | 0,00 |
| VI | CONTRIBUTO DELLO STATO A COPERTURA DEGLI ONERI PENSIONISTICI DERIVANTI DALLA RIDUZIONE DEL REQUISITO CONTRIBUTIVO PER L'ACCESSO AL PENSIONAMENTO ANTICIPATO INDIPENDENTE DALL'ETA' ANAGRAFICA - ART. 15 DEL DECRETO LEGGE 28 GENNAIO 2019, N. 4 | 8E1203069 | 587.354.395,67 | 301.965.959,33 | 0,00 | 889.320.355,00 | 802.050.964,14 | -87.269.390,86 | 0,00 | 0,00 | 0,00 | 889.320.355,00 | 802.050.964,14 | -87.269.390,86 | 0,00 |
| VI | CONTRIBUTO DELLO STATO A COPERTURA DEGLI ONERI PENSIONISTICI, DERIVANTI DALLA RIVALUTAZIONE AUTOMATICA DELLE PENSIONI DI CUI ALL'ART. 1, DEL DECRETO LEGGE 21 MAGGIO 2015, N. 65, A SEGUITO DELLA SENTENZA DELLA CORTE COSTITUZIONALE N. 70/2015 | 8E1203055 | 506.717.507,00 | 3.314.623,00 | 0,00 | 510.032.130,00 | 503.511.765,57 | -6.520.364,43 | 0,00 | 0,00 | 0,00 | 510.032.130,00 | 431.771.288,12 | -78.260.841,88 | 71.740.477,45 |
| VI | CONTRIBUTO DELLO STATO A COPERTURA DEGLI ONERI PENSIONISTICI DERIVANTI DALLA STIPULAZIONE DI ACCORDI INTERNAZIONALI SULLA SICUREZZA SOCIALE SOTTOSCRITTI DALL ITALIA CON IL CANADA (LEGGE 16/06/2015, N. 93), IL GIAPPONE (LEGGE 18/05/2015, N.97) ED ISRAELE (LEGGE 19/05/2015, N.98) | 8E1203062 | 13.218.000,00 | 0,00 | 6.878.200,00 | 6.339.800,00 | 8.037.750,00 | 1.697.950,00 | 0,00 | 0,00 | 0,00 | 6.339.800,00 | 8.037.750,00 | 1.697.950,00 | 0,00 |
| VI | CONTRIBUTO DELLO STATO A COPERTURA DEGLI ONERI PENSIONISTICI DERIVANTI DALLA TOTALIZZAZIONE DEI PERIODI ASSICURATIVI AI SENSI DELL'ART. 8 DEL D.LGS. 42/2006 | 8E1203036 | 160.000.000,00 | 302.914.357,00 | 0,00 | 462.914.357,00 | 487.253.474,24 | 24.339.117,24 | 0,00 | 0,00 | 0,00 | 462.914.357,00 | 462.914.357,00 | 0,00 | 24.339.117,24 |
| VI | CONTRIBUTO DELLO STATO A COPERTURA DEGLI ONERI PENSIONISTICI DI CUI ALL'ART. 37, COMMA 3, LETT. C), DELLA LEGGE N. 88/1989, ALL'ART. 59, COMMA 34, DELLA LEGGE N. 449/1997 E ALL'ART. 2, COMMA 4, DELLA LEGGE N. 183/2011 | 8E1203005 | 30.437.901.400,00 | 0,00 | 65.521.600,00 | 30.372.379.800,00 | 30.363.139.999,00 | -9.239.801,00 | 0,00 | 0,00 | 0,00 | 30.372.379.800,00 | 30.363.139.999,00 | -9.239.801,00 | 0,00 |
| VI | CONTRIBUTO DELLO STATO A COPERTURA DEGLI ONERI PENSIONISTICI RELATIVI ALLA GESTIONE DIPENDENTI PUBBLICI, DERIVANTI DALL'ESTENSIONE DELL'ART. 18, COMMA 8, DELLA LEGGE N. 179/2002, IN MATERIA DI BENEFICI PREVIDENZIALI PER I LAVORATORI ESPOSTI ALL'AMIANTO - ART. 39, COMMA 3, DELLA LEGGE N. 289/2002 | 8E1203054 | 6.285.000,00 | 0,00 | 691.000,00 | 5.594.000,00 | 5.920.810,39 | 326.810,39 | 0,00 | 0,00 | 0,00 | 5.594.000,00 | 5.920.810,39 | 326.810,39 | 0,00 |
| VI | CONTRIBUTO DELLO STATO A COPERTURA DEGLI ONERI PENSIONISTICI RELATIVI AL PERSONALE DELL'AMMINISTRAZIONE DELLE POSTE E DELLE TELECOMUNICAZIONI GIA' IN QUIESCENZA ALLA DATA DEL 31 LUGLIO 1994 - ART. 6, COMMI 5 E 7 DEL D.L. N. 487/1993 CONVERTITO NELLA LEGGE N. 71/1994 | 8E1203777 | 892.917.354,00 | 0,00 | 4.904.534,00 | 888.012.820,00 | 939.700.612,06 | 51.687.792,06 | 1.075.387.875,64 | 0,00 | 1.075.387.875,64 | 827.000.000,00 | 827.000.000,00 | 0,00 | 1.188.088.487,70 |
| VI | CONTRIBUTO DELLO STATO A COPERTURA DEGLI ONERI PER GLI ESONERI CONTRIBUTIVI A FAVORE DEI DATORI DI LAVORO PER INCREMENTARE L'OCCUPAZIONE GIOVANILE ED IL LAVORO GIOVANILE AL SUD - ARTICOLO 1, COMMI DA 10 A 15, DELLA LEGGE 30 DICEMBRE 2020, N. 178. | 8E1203729 | 0,00 | 0,00 | 0,00 | 0,00 | 222.202.021,30 | 222.202.021,30 | 0,00 | 0,00 | 0,00 | 0,00 | 0,00 | 0,00 | 222.202.021,30 |
| VI | CONTRIBUTO DELLO STATO A COPERTURA DEGLI ONERI PER IL PERSONALE DELLE FERROVIE DELLO STATO S.P.A. TRASFERITO ALL'INPS DI CUI ALL'ART. 43, COMMA 5, DELLA LEGGE N. 488/1999 | 8E1203752 | 10.329.137,98 | 0,00 | 0,00 | 10.329.137,98 | 10.329.137,98 | 0,00 | 0,00 | 0,00 | 0,00 | 10.329.137,98 | 10.329.137,98 | 0,00 | 0,00 |
| VI | CONTRIBUTO DELLO STATO A COPERTURA DEGLI ONERI PER IL "REDDITO DI LIBERTA'" - ARTICOLO 105-BIS DEL DECRETO LEGGE 19 MAGGIO 2020, N. 34, CONVERTITO CON MODIFICAZIONI DALLA LEGGE 17 LUGLIO 2020, N.77 E D.P.C.M. DEL 17 DICEMBRE 2020 | 8E1203860 | 0,00 | 0,00 | 0,00 | 0,00 | 3.000.000,00 | 3.000.000,00 | 0,00 | 0,00 | 0,00 | 0,00 | 3.000.000,00 | 3.000.000,00 | 0,00 |
| VI | CONTRIBUTO DELLO STATO A COPERTURA DEGLI ONERI PER IL TRATTAMENTO DI CASSA INTEGRAZIONE SALARIALE STRAORDINARIA PER I DATORI DI LAVORO CHE STIPULANO ACCORDI COLLETTIVI AZIENDALI - ART. 40, COMMI 1 E 2 DEL DECRETO-LEGGE 25 MAGGIO 2021, N. 73 | 8E1203624 | 0,00 | 557.800.000,00 | 0,00 | 557.800.000,00 | 2.904.520,42 | -554.895.479,58 | 0,00 | 0,00 | 0,00 | 557.800.000,00 | 0,00 | -557.800.000,00 | 2.904.520,42 |
| VI | CONTRIBUTO DELLO STATO A COPERTURA DEGLI ONERI PER LA MOBILITA' IN DEROGA PER LE IMPRESE OPERANTI IN AREA DI CRISI INDUSTRIALE COMPLESSA NELLA REGIONE SICILIA DI CUI ALL'ARTICOLO 1, COMMA 251-BIS, DELLA LEGGE 30 DICEMBRE 2018, N.145 - ARTICOLO 11, COMMA 16, DEL DECRETO-LEGGE 21 OTTOBRE 2021, N.146. | 8E1203627 | 0,00 | 0,00 | 0,00 | 0,00 | 1.170.482,03 | 1.170.482,03 | 0,00 | 0,00 | 0,00 | 0,00 | 283.700,00 | 283.700,00 | 886.782,03 |
| VI | CONTRIBUTO DELLO STATO A COPERTURA DEGLI ONERI PER LA PROROGA DEL PERIODO DI CASSA INTEGRAZIONE GUADAGNI STRAORDINARIA PER RIORGANIZZAZIONE O CRISI AZIENDALE - ART.22 BIS DEL D.LGS.N.148/2015, INTRODOTTO DALL'ART. 1,C.133,LEGGE 27 DICEMBRE 2017, N.205 | 8E1203615 | 0,00 | 130.000.000,00 | 0,00 | 130.000.000,00 | 45.092.809,39 | -84.907.190,61 | 37.137.866,26 | 0,00 | 37.137.866,26 | 141.137.866,26 | 80.039.166,26 | -61.098.700,00 | 2.191.509,39 |
| VI | CONTRIBUTO DELLO STATO A COPERTURA DEGLI ONERI PER L'ASSEGNO TEMPORANEO SU BASE MENSILE, DAL 01 LUGLIO AL 31 DICEMBRE 201, CORRISPOSTO DIRETTAMENTE AI NUCLEI FAMILIARI CHE NON ABBIANO DIRITTO ALL'ASSEGNO PER IL NUCLEO FAMILIARE DI CUI ALL'ART. 2 DEL D.L. 69/88, CONVERTITO, CON MODIFICAZIONI, DALLA L.153/88. ART. 2 DEL DECRETO-LEGGE 8 GIUGNO 2021, N.79. | 8E1203440 | 0,00 | 0,00 | 0,00 | 0,00 | 1.083.000.000,00 | 1.083.000.000,00 | 0,00 | 0,00 | 0,00 | 0,00 | 1.083.000.000,00 | 1.083.000.000,00 | 0,00 |
| VI | CONTRIBUTO DELLO STATO A COPERTURA DEGLI ONERI PER L'ASSISTENZA AI PORTATORI DI HANDICAP - ART. 80, COMMA 2, DELLA LEGGE N. 388/2000 | 8E1203420 | 653.726.400,00 | 70.301.300,00 | 0,00 | 724.029.700,00 | 704.408.688,29 | -19.621.011,71 | 1.719.758.163,05 | 0,00 | 1.719.758.163,05 | 146.739.562,00 | 146.739.562,00 | 0,00 | 2.277.427.289,34 |



Gestionale - Pagina 11

INPS

## Rendiconto Finanziario Gestionale 2021 - Entrate

| Titolo | Denominazione | Codice | Previsioni finali | Variazioni | | Accertamenti | Gestione Accertata | | Gestione di cassa | | | Gestione di cassa | | | Totale riscossioni e somme rimaste da riscuotere |
|---|---|---|---|---|---|---|---|---|---|---|---|---|---|---|---|
| | | | | in aumento | in diminuzione | | Entrate accertate | Differenza rispetto alle previsioni definitive | Residui | Competenza | Totale | Riscossioni in conto | Riscossioni in conto residui | Differenza rispetto alle previsioni definitive | |
| VI | CONTRIBUTO DELLO STATO A COPERTURA DEGLI ONERI PER L'EROGAZIONE DEL CONTRIBUTO MENSILE A SOSTEGNO DI GENITORI DISOCCUPATI O MONOREDDITO, IN NUCLEI MONOPARENTALI, CON FIGLI DISABILI A CARICO - ART. 1, COMMI 365 E 366 DELLA LEGGE 30 DICEMBRE 2020, N. 178; ART. 13 BIS DEL DECRETO-LEGGE 22 MARZO 2021, N. 41 CONVERTITO CON MODIFICAZIONI DALLA LEGGE 21 MAGGIO 2021, N. 69 | 8E1203443 | 0,00 | 0,00 | 0,00 | 0,00 | 3.750.000,00 | 3.750.000,00 | 0,00 | 0,00 | 0,00 | 0,00 | 3.750.000,00 | 3.750.000,00 | 0,00 |
| VI | CONTRIBUTO DELLO STATO A COPERTURA DEGLI ONERI PER L'EROGAZIONE DELLA MAGGIORAZIONE DEGLI IMPORTI DEGLI ASSEGNI PER IL NUCLEO FAMILIARE - ART. 5, DEL DECRETO-LEGGE 6 GIUGNO 2021, N.79. | 8E1203439 | 0,00 | 0,00 | 0,00 | 0,00 | 1.042.500.000,00 | 1.042.500.000,00 | 0,00 | 0,00 | 0,00 | 0,00 | 1.042.500.000,00 | 1.042.500.000,00 | 0,00 |
| VI | CONTRIBUTO DELLO STATO A COPERTURA DEGLI ONERI PER L'EROGAZIONE DELL'INDENNITA' "APE-SOCIALE" PER I BENEFICIARI INDIVIDUATI DALLA LEGGE - ART. 1, COMMI DA 179 A 186 DELLA LEGGE 11 DICEMBRE 2016, N. 232 | 8E1203227 | 680.455.500,00 | 87.130.900,00 | 0,00 | 767.586.400,00 | 907.550.000,00 | -260.036.400,00 | 0,00 | 0,00 | 0,00 | 767.586.400,00 | 907.550.000,00 | -260.036.400,00 | 0,00 |
| VI | CONTRIBUTO DELLO STATO A COPERTURA DEGLI ONERI PER L'ESONERO DAL PAGAMENTO DELLE QUOTE DI ACCANTONAMENTO TFR E DEL CONTRIBUTO PREVISTO DALL'ART.2 COMMA 31, DELLA LEGGE 92/2012, PER LE SOCIETA' SOTTOPOSTE A PROCEDURA FALLIMENTARE O IN AMMINISTRAZIONE STRAORDINARIA - ART. 43 BIS, DEL DECRETO-LEGGE 28 SETTEMBRE 2018, N.109, CONVERTITO CON MODIFICAZIONI DALLA LEGGE 16 NOVEMBRE 2018, N.130 | 8E1203626 | 0,00 | 0,00 | 0,00 | 0,00 | 487.397,44 | 487.397,44 | 0,00 | 0,00 | 0,00 | 0,00 | 428.000,00 | 428.000,00 | 59.397,44 |
| VI | CONTRIBUTO DELLO STATO A COPERTURA DEGLI ONERI PER L'INDENNITA' DI MATERNITA' E PATERNITA', AI SENSI DELL'ART.59-BIS, D.LGS. 151/2001, RICONOSCIUTA AI LAVORATORI ISCRITTI AL FONDO LAVORATORI DELLO SPETTACOLO - ART. 66, COMMA 6, DEL DECRETO LEGGE 25 MAGGIO 2021, N. 73 CONVERTITO CON MODIFICAZIONI DALLA LEGGE 23 LUGLIO 2021, N.106 | 8E1203441 | 0,00 | 0,00 | 0,00 | 0,00 | 1.050.000,00 | 1.050.000,00 | 0,00 | 0,00 | 0,00 | 0,00 | 1.050.000,00 | 1.050.000,00 | 0,00 |
| VI | CONTRIBUTO DELLO STATO A COPERTURA DEGLI ONERI PER L'INTEGRAZIONE PARZIALE AL TRATTAMENTO MINIMO IN DEROGA ALL'ART. 4, COMMA 1, DEL D.LGS. N. 503/1992 - ART. 1, COMMA6, DELLA LEGGE N. 388/2000 | 8E1203025 | 8.184.384,00 | 0,00 | 0,00 | 8.184.384,00 | 8.184.384,00 | 0,00 | 0,00 | 0,00 | 0,00 | 8.184.384,00 | 8.184.384,00 | 0,00 | 0,00 |
| VI | CONTRIBUTO DELLO STATO A COPERTURA DEGLI ONERI PER L'INTERVENTO RELATIVO ALL'INDENNITA' DI DISOCCUPAZIONE NASPI AI LAVORATORI DIPENDENTI POSTI IN ESODO A SEGUITO DI CONTRATTI DI ESPANSIONE - ARTICOLO 41, COMMA 5-BIS, DEL DECRETO LEGISLATIVO 14 SETTEMBRE 2015, N. 148, COME MODIFICATO DALL'ARTICOLO 1, COMMA 349, DELLA LEGGE 30 DICEMBRE 2020, N. 178 | 8E1203628 | 0,00 | 0,00 | 0,00 | 0,00 | 168.882,43 | 168.882,43 | 0,00 | 0,00 | 0,00 | 0,00 | 0,00 | 0,00 | 168.882,43 |
| VI | CONTRIBUTO DELLO STATO A COPERTURA DEGLI ONERI PER PENSIONI EROGATE DALLA GESTIONE SPECIALE DEI COLTIVATORI DIRETTI, MEZZADRI E COLONI E DELLE RELATIVE SPESE DI AMMINISTRAZIONE DI CUI ALL'ART. 37, COMMA 6, DELLA LEGGE N. 88/1989 | 8E1203017 | 849.646.871,00 | 0,00 | 28.775.562,00 | 820.871.309,00 | 514.515.000,00 | -306.356.309,00 | 0,00 | 0,00 | 0,00 | 820.871.309,00 | 514.515.000,00 | -306.356.309,00 | 0,00 |
| VI | CONTRIBUTO DELLO STATO A COPERTURA DEGLI ONERI PER PRESTAZIONI (PENSIONI, ASSEGNI E INDENNITA') A FAVORE DEGLI INVALIDI CIVILI DI CUI ALL'ART. 130 DEL D.L. N. 112/1998 | 8E1203400 | 19.086.186.479,66 | 0,00 | 608.990.970,79 | 18.477.195.508,87 | 18.204.374.089,50 | -272.821.419,37 | 197.901.689,93 | 0,00 | 197.901.689,93 | 18.276.868.146,79 | 18.388.114.128,79 | 111.245.982,00 | 14.161.650,64 |
| VI | CONTRIBUTO DELLO STATO A COPERTURA DEGLI ONERI PER PRESTAZIONI PENSIONISTICHE EROGATE IN REGIME DI CONVENZIONE CON LA SANTA SEDE | 8E1203010 | 0,00 | 0,00 | 0,00 | 0,00 | 316.182,00 | 316.182,00 | 0,00 | 0,00 | 0,00 | 0,00 | 316.182,00 | 316.182,00 | 0,00 |
| VI | CONTRIBUTO DELLO STATO A COPERTURA DEGLI ONERI PER PRESTAZIONI PENSIONISTICHE EROGATE IN REGIME DI CONVENZIONE CON L'AUSTRALIA | 8E1203009 | 2.163.292,00 | 0,00 | 0,00 | 2.163.292,00 | 2.163.292,00 | 0,00 | 0,00 | 0,00 | 0,00 | 2.163.292,00 | 2.163.292,00 | 0,00 | 0,00 |
| VI | CONTRIBUTO DELLO STATO A COPERTURA DEGLI ONERI RELATIVI AI TRATTAMENTI DI INTEGRAZIONE SALARIALE STRAORDINARIA E CONNESSI ANF CORRISPOSTI AI LAVORATORI DIPENDENTI DEI DATORI DI LAVORO PRIVATI DI CUI ALL'ART. 8, COMMA 1 DEL DECRETO-LEGGE N. 41/2021, CONVERTITO DALLA LEGGE N. 69/2021, PER FRONTEGGIARE SITUAZIONI DI PARTICOLARE DIFFICOLTA' ECONOMICA - ART.40 BIS DEL DECRETO-LEGGE 25 MAGGIO 2021, N. 73., CONVERTITO CON MOFICAZIONI DALLA LEGGE 23 LUGLIO 2021, N. 106 | 8E1203247 | 0,00 | 0,00 | 0,00 | 0,00 | 930.249,05 | 930.249,05 | 0,00 | 0,00 | 0,00 | 0,00 | 0,00 | 0,00 | 930.249,05 |
| VI | CONTRIBUTO DELLO STATO A COPERTURA DEGLI ONERI RELATIVI AI TRATTAMENTI DI MOBILITA' IN DEROGA DESTINATI AI LAVORATORI DIPENDENTI DALLE AZIENDE DELLE AREE DI CRISI INDUSTRIALE COMPLESSA SITE NELLE REGIONI MOLISE, LAZIO E MARCHE – ARTICOLO 1, COMMA 290, DELLA LEGGE 30 DICEMBRE 2020, N. 178 | 8E1203246 | 0,00 | 0,00 | 0,00 | 0,00 | 7.051.668,00 | 7.051.668,00 | 0,00 | 0,00 | 0,00 | 0,00 | 7.051.668,00 | 7.051.668,00 | 0,00 |
| VI | CONTRIBUTO DELLO STATO A COPERTURA DEGLI ONERI RELATIVI AI TRATTAMENTI ECONOMICI PER CONGEDO PARENTALE A FAVORE DEI LAVORATORI E DELLE LAVORATRICI ISCRITTI ALLA GESTIONE SEPARATA DI CUI ALL'ART.2, COMMA 26, DELLA LEGGE 8 AGOSTO 1995 N.335, ART.8 COMMA 4, LEGGE N.81/2017 | 8E1203433 | 1.800.000,00 | 0,00 | 0,00 | 1.800.000,00 | 2.400.000,00 | 600.000,00 | 0,00 | 0,00 | 0,00 | 1.800.000,00 | 2.400.000,00 | 600.000,00 | 0,00 |

INPS

## Rendiconto Finanziario Gestionale 2021 - Entrate

| Titolo | Descrizione | Codice | Previsioni finali | Variazioni | | Proposte variazioni | Somme Accertate | | Gestione di Cassa | | | Gestione di Cassa | | | Totale riscossioni effettuate sui residui |
|---|---|---|---|---|---|---|---|---|---|---|---|---|---|---|---|
| | | | | in aumento | in diminuzione | | Totale accertamenti | Differenza rispetto alle previsioni definitive | Iniziali | Variazioni | Totale | Riscossioni competenza | Riscossioni residui | Differenza rispetto alle previsioni definitive | |
| VI | CONTRIBUTO DELLO STATO A COPERTURA DEGLI ONERI RELATIVI AI TRATTAMENTI STRAORDINARI DI INTEGRAZIONE SALARIALE E DEL CONTRIBUTO ADDIZIONALE A FAVORE DELLE AZIENDE OPERANTI NEL SETTORE AEREO - ART.20 DEL DECRETO LEGGE 14 AGOSTO 2020, N.104, CONVERTITO IN LEGGE 13 OTTOBRE 2020, N.126 | 8E1203239 | 22.900.000,00 | 0,00 | 0,00 | 22.900.000,00 | 25.907.942,26 | 3.007.942,26 | 3.381.695,24 | 0,00 | 3.381.695,24 | 21.381.695,24 | 24.668.895,24 | 3.287.200,00 | 4.620.742,26 |
| VI | CONTRIBUTO DELLO STATO A COPERTURA DEGLI ONERI RELATIVI ALLA PROROGA DEGLI INTERVENTI DI INTEGRAIZONE SALARIALE A CONCLUSIONE DEI PROGRAMMI DI CRISI AZIENDALE - ART.21 C.4,DLGS N.148/2015 | 8E1203512 | 0,00 | 0,00 | 0,00 | 0,00 | 599.908,78 | 599.908,78 | 61.388,05 | 0,00 | 61.388,05 | 61.388,05 | 61.388,05 | 0,00 | 599.908,78 |
| VI | CONTRIBUTO DELLO STATO A COPERTURA DEGLI ONERI RELATIVI ALLE MAGGIORAZIONI SOCIALI - ARTT.1 E 2 DELLA LEGGE N. 544/1988 E ART. 70, COMMA 1, DELLA LEGGE N. 388/2000 DERIVANTI DALLA MODIFICA DEI REQUISITI REDDITUALI DI CUI ALL'ART.38, COMMA 6, DELLA LEGGE N. 448/2001 | 8E1203034 | 606.572.179,00 | 13.218.813,00 | 0,00 | 619.790.992,00 | 666.823.744,60 | 47.032.752,60 | 0,00 | 0,00 | 0,00 | 619.790.992,00 | 666.823.744,60 | 47.032.752,60 | 0,00 |
| VI | CONTRIBUTO DELLO STATO A COPERTURA DEGLI ONERI RELATIVI ALLE PRESTAZIONI A FAVORE DEI LAVORATORI DIPENDENTI DEL SETTORE PRIVATO, COMPRESI GLI AGRICOLI E GLI AUTONOMI, CHE ABBIANO SOSPESO L'ATTIVITA' PER GLI EVENTI RELATIVI AL CROLLO DEL PONTE DI GENOVA - ART. 4 TER, COMMI 1-2 DECRETO LEGGE DEL 28 SETTEMBRE 2018, N. 109 CONVERTITO CON MODIFICAZIONI DALLA LEGGE DEL 16 NOVEMBRE 2018, N. 130 | 8E1203619 | 0,00 | 0,00 | 0,00 | 0,00 | 15.000,00 | 15.000,00 | 6.627.162,33 | 0,00 | 6.627.162,33 | 6.627.162,33 | 6.642.162,33 | 15.000,00 | 0,00 |
| VI | CONTRIBUTO DELLO STATO A COPERTURA DEGLI ONERI RELATIVI ALLE PRESTAZIONI DI CASSA INTEGRAZIONE GUADAGNI STRAORDINARIA E DI MOBILITA'DELLE IMPRESE OPERANTI IN AREA DI CRISI INDUSTRIALE COMPLESSA - ART.44, COMMA 11-BIS, D.LGS 148/2015 - ART.53 TER DEL DECRETO LEGGE N.50 DEL 24 APRILE 2017 CONVERTITO CON LEGGE N.96 DEL 21 GIUGNO 2017 | 8E1203613 | 0,00 | 195.877.000,00 | 0,00 | 195.877.000,00 | 54.892.552,39 | -140.984.447,61 | 25.146.921,40 | 0,00 | 25.146.921,40 | 185.146.921,40 | 54.867.521,40 | -130.279.000,00 | 25.171.552,39 |
| VI | CONTRIBUTO DELLO STATO A COPERTURA DEGLI ONERI RELATIVI ALLE PRESTAZIONI FINALIZZATE AD AZIONI DI POLITICA ATTIVA PER IL LAVORO AVVIATE DALLE REGIONI E DALLE PROVINCE AUTONOME -ART.44, COMMA 6BIS, DEL DECRETO LEGISLATIVO N.148/2015 | 8E1203614 | 0,00 | 14.909.000,00 | 0,00 | 14.909.000,00 | 14.955.563,51 | 46.563,51 | 66.968.507,42 | 0,00 | 66.968.507,42 | 66.968.507,42 | 0,00 | -66.968.507,42 | 71.924.070,93 |
| VI | CONTRIBUTO DELLO STATO A COPERTURA DEGLI ONERI RELATIVI ALL INCREMENTO DELLE MAGGIORAZIONI SOCIALI DEI TRATTAMENTI PENSIONISTICI A FAVORE DEI SOGGETTI SVANTAGGIATI, DI ETA' MAGGIORE AI 18 ANNI - ART. 38, COMMA 4, DELLA LEGGE N. 448/2001, COME MODIFICATO DALL'ART.15 DEL DECRETO-LEGGE 14 AGOSTO 2020, N. 104, CONVERTITO IN LEGGE 13 OTTOBRE 2020, N. 126 | 8E1203070 | 400.000.000,00 | 463.220.491,00 | 0,00 | 863.220.491,00 | 1.152.432.662,42 | 289.212.171,42 | 318.416.557,78 | 0,00 | 318.416.557,78 | 496.416.557,78 | 400.000.000,00 | -96.416.557,78 | 1.070.849.226,20 |
| VI | CONTRIBUTO DELLO STATO A COPERTURA DEGLI ONERI RELATIVI ALL INTEGRAZIONE DEL TRATTAMENTO ECONOMICO DEI DIPENDENTI IMPIEGATI PRESSO GLI STABILIMENTI DEL GRUPPO ILVA PER I QUALI DEVE ESSERE AVVIATA O PRORGATA LA CIGS, ANCHE AI FINI DELLA FORMAZIONE PROFESSIONALE PER LA GESTIONE DELLE BONIFICHE - ART. 1 BIS DEL DECRETO-LEGGE 29 DICEMBRE 2016, N. 243, CONVERTITO, CON MODIFICAZIONI, DALLA LEGGE 27 FEBBRAIO 2017, N. 18, ART. 11 QUATER DEL DECRETO-LEGGE 30 DICEMBRE 2019, N. 162, CONVERTITO IN LEGGE 28 FEBBRAIO 2020, N. 8 | 8E1203622 | 0,00 | 19.000.000,00 | 0,00 | 19.000.000,00 | 13.468.100,00 | -5.531.900,00 | 0,00 | 0,00 | 0,00 | 19.000.000,00 | 13.468.100,00 | -5.531.900,00 | 0,00 |
| VI | CONTRIBUTO DELLO STATO A COPERTURA DEGLI ONERI RELATIVI AL TRATTAMENTO ECONOMICO DI MATERNITA' A FAVORE DELLE LAVORATRICI ISCRITTE ALLA GESTIONE SEPARATA DI CUI ALL'ART.2, COMMA 26 DELLA LEGGE 8 AGOSTO 1995 N.335, ART.13 COMMA 1, LEGGE N.81/2017 | 8E1203434 | 12.000.000,00 | 0,00 | 0,00 | 12.000.000,00 | 11.296.926,89 | -703.073,11 | 2.421.310,24 | 0,00 | 2.421.310,24 | 10.421.310,24 | 5.960.000,00 | -4.471.310,24 | 7.768.237,13 |
| VI | CONTRIBUTO DELLO STATO A COPERTURA DEGLI SGRAVI DI ONERI CONTRIBUTIVI ALLE COOPERATIVE SOCIALI PER L'ASSUNZIONE ENTRO IL 31/12/2018 DI DONNE VITTIME DI VIOLENZA DI GENERE - ART. 1 COMMA 220 LEGGE 27 DICEMBRE 2017 N. 205 | 8E1203325 | 1.000.000,00 | 0,00 | 1.000.000,00 | 0,00 | 0,00 | 0,00 | 0,00 | 0,00 | 0,00 | 0,00 | 0,00 | 0,00 | 0,00 |
| VI | CONTRIBUTO DELLO STATO A COPERTURA DEGLI SGRAVI DI ONERI CONTRIBUTIVI ALLE COOPERATIVE SOCIALI PER L'ASSUNZIONE ENTRO IL 31/12/2018, DI PERSONE CON PROTEZIONE INTERNAZIONALE - ART. 1 COMMA 109 LEGGE 27 DICEMBRE 2017 N. 205 | 8E1203326 | 500.000,00 | 0,00 | 500.000,00 | 0,00 | 0,00 | 0,00 | 0,00 | 0,00 | 0,00 | 0,00 | 0,00 | 0,00 | 0,00 |
| VI | CONTRIBUTO DELLO STATO A COPERTURA DEGLI SGRAVI DI ONERI CONTRIBUTIVI SU QUOTE DI RETRIBUZIONE CONNESSE CON LA CONTRATTAZIONE AZIENDALE E TERRITORIALE AI SENSI DELL'ART. 1, COMMA 67, DELLA LEGGE N. 247/2007 | 8E1203311 | 14.000.000,00 | 0,00 | 3.900.000,00 | 10.100.000,00 | 1.442.663,02 | -8.657.336,98 | 412.517.196,44 | 0,00 | 412.517.196,44 | 0,00 | 0,00 | 0,00 | 413.959.859,46 |
| VI | CONTRIBUTO DELLO STATO A COPERTURA DEL DISAVANZO DEL FONDO SPECIALE PER I TRATTAMENTI PENSIONISTICI A FAVORE DEL PERSONALE DELLE FERROVIE DELLO STATO S.P.A. - ART. 43, COMMA 3, DELLA LEGGE N. 488/1999 | 8E1203774 | 4.410.730.828,58 | 61.904.912,95 | 0,00 | 4.472.635.741,53 | 4.520.960.060,01 | 48.324.338,48 | 1.146.372.989,55 | 0,00 | 1.146.372.989,55 | 4.000.000.000,00 | 4.462.306.603,55 | 462.306.603,55 | 1.205.026.466,01 |

INPS

## Rendiconto Finanziario Gestionale 2021 - Entrate

| Livello | Denominazione | Codice | Previsioni finali | Variazioni | | Previsioni definitive | Gestione Accertativa | | Gestione di cassa | | | Gestione di cassa | | | Totale riscossioni effettuate sui residui |
|---|---|---|---|---|---|---|---|---|---|---|---|---|---|---|---|
| | | | | in aumento | in diminuzione | | Totale accertamenti | Differenza rispetto alle previsioni definitive | Residui | Competenza | Totale | Riscossioni in conto competenza | Riscossioni in conto residui | Previsioni definitive di cassa per l'esercizio | |
| VI | CONTRIBUTO DELLO STATO A COPERTURA DELLE MINORI ENTRATE DERIVANTI DALLA GESTIONE PRESTAZIONI TEMPORANEE AI LAVORATORI DIPENDENTI PER CESSAZIONE DELL'OBBLIGO CONTRIBUTIVO PER I TRATTAMENTI DI INTEGRAZIONE SALARIALE ORDINARIA DA IMPRESE ESERCENTI PUBBLICI SERVIZI DI TRASPORTO - ART. 4, LEGGE N. 270/1988 | 8E1203357 | 4.131.655,00 | 0,00 | 0,00 | 4.131.655,00 | 4.131.655,00 | 0,00 | 0,00 | 0,00 | 0,00 | 4.131.655,00 | 4.131.655,00 | 0,00 | 0,00 |
| VI | CONTRIBUTO DELLO STATO A COPERTURA DELLE SPESE DI FUNZIONAMENTO CONNESSE CON ONERI DIVERSI | 8E1203362 | 163.901,32 | 1.534,51 | 0,00 | 165.435,83 | 230.717,52 | 65.281,69 | 0,00 | 0,00 | 0,00 | 165.435,83 | 230.717,52 | 65.281,69 | 0,00 |
| VI | CONTRIBUTO DELLO STATO A COPERTURA DELLE SPESE DI FUNZIONAMENTO CONNESSE CON ONERI PENSIONISTICI | 8E1203012 | 114.146.326,88 | 1.068.681,78 | 0,00 | 115.215.008,66 | 150.059.583,66 | 34.844.575,00 | 0,00 | 0,00 | 0,00 | 115.215.008,66 | 150.059.583,66 | 34.844.575,00 | 0,00 |
| VI | CONTRIBUTO DELLO STATO A COPERTURA DELLE SPESE DI FUNZIONAMENTO CONNESSE CON ONERI PER IL MANTENIMENTO DEL SALARIO | 8E1203203 | 188.303.613,00 | 10.514.446,46 | 0,00 | 198.818.059,46 | 210.671.788,58 | 11.853.729,12 | 0,00 | 0,00 | 0,00 | 198.818.059,46 | 210.671.788,58 | 11.853.729,12 | 0,00 |
| VI | CONTRIBUTO DELLO STATO A COPERTURA DELLE SPESE DI FUNZIONAMENTO CONNESSE CON ONERI PER INTERVENTI A SOSTEGNO DELLA FAMIGLIA | 8E1203242 | 7.856.572,85 | 73.556,26 | 0,00 | 7.930.129,11 | 8.857.258,87 | 927.129,76 | 4.991.228,49 | 0,00 | 4.991.228,49 | 5.353.566,00 | 5.353.566,00 | 0,00 | 8.494.921,36 |
| VI | CONTRIBUTO DELLO STATO A COPERTURA DELLE SPESE DI FUNZIONAMENTO CONNESSE CON ONERI PER PRESTAZIONI ECONOMICHE TEMPORANEE DERIVANTI DALLA RIDUZIONE DEI CORRISPONDENTI ONERI PREVIDENZIALI | 8E1203264 | 6.712.196,50 | 62.842,16 | 0,00 | 6.775.038,66 | 8.582.994,68 | 1.807.956,02 | 0,00 | 0,00 | 0,00 | 6.775.038,66 | 8.582.994,68 | 1.807.956,02 | 0,00 |
| VI | CONTRIBUTO DELLO STATO A COPERTURA DELLE SPESE DI FUNZIONAMENTO CONNESSE CON ONERI PER SGRAVI E ALTRE AGEVOLAZIONI CONTRIBUTIVE | 8E1203290 | 29.480.668,96 | 276.009,36 | 0,00 | 29.756.678,34 | 19.559.618,56 | -10.197.059,78 | 0,00 | 0,00 | 0,00 | 29.756.678,34 | 19.559.618,56 | -10.197.059,78 | 0,00 |
| VI | CONTRIBUTO DELLO STATO A COPERTURA DELL'INDENNITA' GIORNALIERA CORRISPOSTA AL PADRE LAVORATORE DIPENDENTE, PER IL PERIODO DI ASTENSIONE OBBLIGATORIA (1 GIORNO) O FACOLTATIVA (2 GIORNI) DAL LAVORO ENTRO I 5 MESI DALLA NASCITA DEL FIGLIO, AI SENSI DELL'ART. 4, COMMA 24, LETT. A), DELLA LEGGE N. 92/2012 | 8E1203423 | 0,00 | 152.800.000,00 | 0,00 | 152.800.000,00 | 149.197.024,84 | -3.602.975,16 | 0,00 | 0,00 | 0,00 | 152.800.000,00 | 91.008.578,98 | -61.791.421,02 | 58.188.445,89 |
| VI | CONTRIBUTO DELLO STATO A COPERTURA DELL'ONERE DERIVANTE DAI MIGLIORAMENTI DELLE PENSIONI DEL SETTORE PUBBLICO, DI CUI ALL'ART. 5, DELLA LEGGE N. 544/1988 | 8E1203779 | 1.302.000,00 | 0,00 | 153.000,00 | 1.149.000,00 | 9.988.107,32 | 8.839.107,32 | 0,00 | 0,00 | 0,00 | 1.149.000,00 | 9.988.107,32 | 8.839.107,32 | 0,00 |
| VI | CONTRIBUTO DELLO STATO A COPERTURA DELL'ONERE DERIVANTE DALLA ESTENSIONE DELL'ABOLIZIONE DELLA PENALIZZAZIONE PER COLORO CHE ACCEDONO ALLA PENSIONE ANTICIPATA - ART. 6, CO. 2-QUATER, D.L. 29 DICEMBRE 2011, N. 201 CONVERTITO, CON MODIFICAZIONI, DALLA LEGGE 24 FEBBRAIO 2012, N. 14 - ART. 1, COMMA 299, LEGGE 208/2015 | 8E1203059 | 259.683.900,00 | 0,00 | 31.960.900,00 | 227.723.000,00 | 267.500.000,00 | 39.777.000,00 | 0,00 | 0,00 | 0,00 | 227.723.000,00 | 267.500.000,00 | 39.777.000,00 | 0,00 |
| VI | CONTRIBUTO DELLO STATO A COPERTURA DELL'ONERE DERIVANTE DALLE MINORI ENTRATE CONTRIBUTIVE IN AGRICOLTURA - ART. 105 DEL DECRETO LEGGE 17 MARZO 2020 N. 18 CONVERTITO CON MODIFICAZIONI DALLA LEGGE 24 APRILE 2020, N. 27 | 8E1203334 | 0,00 | 0,00 | 0,00 | 0,00 | 3.400.000,00 | 3.400.000,00 | 0,00 | 0,00 | 0,00 | 0,00 | 3.400.000,00 | 3.400.000,00 | 0,00 |
| VI | CONTRIBUTO DELLO STATO A COPERTURA DELL'ONERE DERIVANTE DALL'EROGAZIONE DEGLI ASSEGNI SOCIALI AI CITTADINI STRANIERI, TITOLARI DI CARTA DI SOGGIORNO O PERMESSO DI SOGGIORNO UE PER SOGGIORNANTI DI LUNGO PERIODO, RIFUGIATI POLITICI, BENEFICIARI DI PROTEZIONE SUSSIDIARIA, FAMILIARI DI CITTADINI COMUNITARI E CITTADINI COMUNITARI, NEI CONFRONTI DEI QUALI TROVANO APPLICAZIONE LE DISPOSIZIONI PREVISTE DALL'ART. 3, DEL D.LGS. N. 3/2007, DALL'ART. 24, DEL D.LGS. N. 30/2007 E DAL D.LGS. N. 251/2007 | 8E1203043 | 264.595.803,00 | 11.891.593,00 | 0,00 | 276.487.396,00 | 277.137.270,09 | 649.874,09 | 576.837.973,57 | 0,00 | 576.837.973,57 | 120.672.024,00 | 120.372.024,00 | -300.000,00 | 733.693.219,66 |
| VI | CONTRIBUTO DELLO STATO A COPERTURA DELL'ONERE DERIVANTE DALL'EROGAZIONE DELLE PRESTAZIONI DI INVALIDITA' CIVILE AI CITTADINI STRANIERI, TITOLARI DI CARTA DI SOGGIORNO O PERMESSO DI SOGGIORNO UE PER SOGGIORNANTI DI LUNGO PERIODO, RIFUGIATI POLITICI, BENEFICIARI DI PROTEZIONE SUSSIDIARIA, FAMILIARI DI CITTADINI COMUNITARI E CITTADINI COMUNITARI, NEI CONFRONTI DEI QUALI TROVANO APPLICAZIONE LE DISPOSIZIONI PREVISTE DALL'ART. 3, DEL D.LGS. N. 3/2007, DALL'ART. 24, DEL D.LGS. N. 30/2007 E DAL D.LGS. N. 251/2007 | 8E1203042 | 510.935.301,00 | 29.100.699,00 | 0,00 | 540.036.000,00 | 556.729.893,49 | 16.693.893,49 | 943.976.953,00 | 0,00 | 943.976.953,00 | 60.000.000,00 | 60.336.806,45 | 336.806,45 | 1.440.370.040,04 |
| VI | CONTRIBUTO DELLO STATO A COPERTURA DELL'ONERE DERIVANTE DALL'ESONERO DAI COMPLESSIVI CONTRIBUTI PREVIDENZIALI A CARICO DEI DATORI DI LAVORO, NELLA MISURA DELL'80 PER CENTO E IN RELAZIONE AI CONDUCENTI ESERCITANTI LA PROPRIA ATTIVITA' CON VEICOLI EQUIPAGGIATI CON TACHIGRAFO DIGITALE, IN SERVIZI DI TRASPORTO INTERNAZIONALE - ART. 1, COMMA 651, DELLA LEGGE 28 DICEMBRE 2015, N. 208 | 8E1203319 | 0,00 | 0,00 | 0,00 | 0,00 | 67.917,74 | 67.917,74 | 21.858.006,22 | 0,00 | 21.858.006,22 | 0,00 | 0,00 | 0,00 | 21.925.923,96 |
| VI | CONTRIBUTO DELLO STATO A COPERTURA DELL'ONERE DERIVANTE DALL'ESONERO DAL VERSAMENTO CONTRIBUTIVO PRESSO L'ASSICURAZIONE OBBLIGATORIA PER L'INVALIDITA', LA VECCHIAIA ED I SUPERSTITI DEI COLTIVATORI DIRETTI E DEGLI IMPRENDITORI AGRICOLI PROFESSIONALI, PER NUOVE ISCRIZIONI NELLA PREVIDENZA AGRICOLA CON ETA' INFERIORE A QUARANT'ANNI - ART. 1, COMMI 344, 345 DELLA LEGGE 11 DICEMBRE 2016, N. 232 | 8E1203322 | 60.900.000,00 | 8.300.000,00 | 0,00 | 69.200.000,00 | 70.376.673,04 | 1.176.673,04 | 103.646.937,36 | 0,00 | 103.646.937,36 | 69.200.000,00 | 72.200.000,00 | 3.000.000,00 | 101.823.610,40 |

INPS

## Rendiconto Finanziario Gestionale 2021 - Entrate

| Titolo | Tipologia | Codice | Previsioni finali | Variazioni | | Riscossioni | Gestione Accertata | | Gestione in conto residui | | | Gestione di cassa | | | Totale residui da riportare sull'esercizio successivo |
|---|---|---|---|---|---|---|---|---|---|---|---|---|---|---|---|
| | | | | Incrementi | In diminuzione | | Totale accertamenti | Differenza rispetto alle previsioni definitive | Iniziali | Variazioni | Totale | Riscossioni conto residui | Riscossioni | Differenza rispetto alle previsioni definitive | |
| VI | CONTRIBUTO DELLO STATO A COPERTURA DELL'ONERE DERIVANTE DALL'ESONERO DAL VERSAMENTO DEI COMPLESSIVI CONTRIBUTI PREVIDENZIALI A CARICO DEI DATORI DI LAVORO, IN RELAZIONE ALLE NUOVE ASSUNZIONI CON CONTRATTO DI LAVORO A TEMPO INDETERMINATO - ART. 1, COMMI 308, 309 E 310 DELLA LEGGE 11 DICEMBRE 2016, N. 232. | 8E1203321 | 0,00 | 0,00 | 0,00 | 0,00 | 80.115,55 | 80.115,55 | 2.030.178,37 | 0,00 | 2.030.178,37 | 0,00 | 0,00 | 0,00 | 2.110.293,92 |
| VI | CONTRIBUTO DELLO STATO A COPERTURA DELL'ONERE DERIVANTE DALL'ESONERO DAL VERSAMENTO DEI CONTRIBUTI PREVIDENZIALI A CARICO DEI DATORI DI LAVORO IN RELAZIONE ALLE NUOVE ASSUNZIONI DEI GIOVANI CON CONTRATTO DI LAVORO A TEMPO INDETERMINATO - ART. 1, COMMI DA 100 A 108 E COMMI 113 E 114 DELLA LEGGE 27 DICEMBRE 2017 N.205. | 8E1203323 | 2.601.520.000,00 | 0,00 | 299.100.000,00 | 2.302.420.000,00 | 1.316.850.000,00 | -985.570.000,00 | 0,00 | 0,00 | 0,00 | 2.302.420.000,00 | 1.316.850.000,00 | -985.570.000,00 | 0,00 |
| VI | CONTRIBUTO DELLO STATO A COPERTURA DELL'ONERE DERIVANTE DALL'ESONERO DEL VERSAMENTO CONTRIBUTIVO AI DATORI DI LAVORO PER L'ASSUNZIONE DI LAVORATORI CON ASSEGNO DI RICOLLOCAZIONE - ART. 1 COMMA 136 PUNTO 6 LEGGE 27 DICEMBRE 2017 N. 205 | 8E1203324 | 26.200.000,00 | 0,00 | 26.200.000,00 | 0,00 | 0,00 | 0,00 | 0,00 | 0,00 | 0,00 | 0,00 | 0,00 | 0,00 | 0,00 |
| VI | CONTRIBUTO DELLO STATO A COPERTURA DELL'ONERE DERIVANTE DALL'ESONERO PARZIALE DAL VERSAMENTO DEI CONTRIBUTI PREVIDENZIALI, DAL 1° OTTOBRE AL 31 DICEMBRE 2020, A FAVORE DEI DATORI DI LAVORO PRIVATI LA CUI SEDE E' SITUATA IN AREE SVANTAGGIATE DEL SUD - ART. 27 DEL DECRETO LEGGE 14 AGOSTO 2020, N. 104, CONVERTITO IN LEGGE 13 OTTOBRE 2020, N.126 | 8E1203331 | 573.200.000,00 | 4.263.300.000,00 | 0,00 | 4.836.500.000,00 | 3.846.184.114,00 | -990.315.886,00 | 0,00 | 0,00 | 0,00 | 4.836.500.000,00 | 3.846.184.114,00 | -990.315.886,00 | 0,00 |
| VI | CONTRIBUTO DELLO STATO A COPERTURA DELL'ONERE DERIVANTE DALL'ESONERO PARZIALE DAL VERSAMENTO DEI CONTRIBUTI PREVIDENZIALI, PER UN PERIODO MASSIMO DI QUATTRO MESI, A FAVORE DEI DATORI DI LAVORO PRIVATI CHE NON RICHIEDONO I TRATTAMENTI DI CUI ALL'ART. 1 DEL D.L. 104/2020 - ART. 3, DEL DECRETO LEGGE 14 AGOSTO 2020, N. 104, CONVERTITO IN LEGGE 13 OTTOBRE 2020, N.126 | 8E1203332 | 121.100.000,00 | 61.400.000,00 | 0,00 | 182.500.000,00 | 237.549.104,33 | 55.049.104,33 | 0,00 | 0,00 | 0,00 | 182.500.000,00 | 155.600.000,00 | -26.900.000,00 | 81.949.104,33 |
| VI | CONTRIBUTO DELLO STATO A COPERTURA DELL'ONERE DERIVANTE DALL'ESONERO STRAORDINARIO DAL VERSAMENTO DEI CONTRIBUTI PREVIDENZIALI, PER IL PERIODO DAL 1° GENNAIO 2020 AL 30 GIUGNO 2020, A FAVORE DELLE IMPRESE APPARTENENTI ALLE FILIERE AGRICOLE, DELLA PESCA E DELL'ACQUACOLTURA - ART. 222, COMMA 2, DEL DECRETO LEGGE 19 MAGGIO 2020, N. 34, CONVERTITO CON MODIFICAZIONI DALLA LEGGE 17 LUGLIO 2020, N. 77 | 8E1203333 | 0,00 | 384.000.000,00 | 0,00 | 384.000.000,00 | 0,00 | -384.000.000,00 | 0,00 | 0,00 | 0,00 | 384.000.000,00 | 0,00 | -384.000.000,00 | 0,00 |
| VI | CONTRIBUTO DELLO STATO A COPERTURA DELL'ONERE DERIVANTE DALL'ESONERO TOTALE DAL VERSAMENTO DEI CONTRIBUTI PREVIDENZIALI, PER UN PERIODO MASSIMO DI SEI MESI, PER I DATORI DI LAVORO CHE ASSUMONO LAVORATORI SUBORDINATI A TEMPO INDETERMINATO - ART. 6 DEL DECRETO LEGGE 14 AGOSTO 2020, N. 104, CONVERTITO IN LEGGE 13 OTTOBRE 2020, N.126 | 8E1203329 | 1.024.700.000,00 | 0,00 | 0,00 | 1.024.700.000,00 | 173.010.093,32 | -851.689.906,68 | 0,00 | 0,00 | 0,00 | 1.024.700.000,00 | 0,00 | -1.024.700.000,00 | 173.010.093,32 |
| VI | CONTRIBUTO DELLO STATO A COPERTURA DELL'ONERE DERIVANTE DALL'ESONERO TOTALE DAL VERSAMENTO DEI CONTRIBUTI PREVIDENZIALI, PER UN PERIODO MASSIMO DI TRE MESI, PER I DATORI DI LAVORO CHE ASSUMONO LAVORATORI A TEMPO DETERMINATO O CON CONTRATTO DI LAVORO STAGIONALE NEI SETTORI DEL TURISMO E DEGLI STABILIMENTI TERMALI - ARTICOLO 7, DEL DECRETO LEGGE 14 AGOSTO 2020, N. 104, CONVERTITO IN LEGGE 13 OTTOBRE 2020, N.126 | 8E1203330 | 87.800.000,00 | 0,00 | 0,00 | 87.800.000,00 | 0,00 | -87.800.000,00 | 0,00 | 0,00 | 0,00 | 87.800.000,00 | 0,00 | -87.800.000,00 | 0,00 |
| VI | CONTRIBUTO DELLO STATO A COPERTURA DELL'ONERE DERIVANTE DALLO SGRAVIO CONTRIBUTIVO A FAVORE DEI DATORI DI LAVORO PRIVATI CHE STIPULANO CONTRATTI COLLETTIVI AZIENDALI CONTENENTI MISURE DI CONCILIAZIONE TRA VITA PROFESSIONALE E VITA PRIVATA - ART. 25 DEL DECRETO LEGISLATIVO 15 GIUGNO 2015 N. 80 E DECRETO INTERMINISTERIALE DEL 12 SETTEMBRE 2017. | 8E1203327 | 0,00 | 0,00 | 0,00 | 0,00 | 79.021,46 | 79.021,46 | 105.552.142,32 | 0,00 | 105.552.142,32 | 0,00 | 10.100.000,00 | 10.100.000,00 | 95.531.163,78 |
| VI | CONTRIBUTO DELLO STATO A COPERTURA DELL'ONERE DERIVANTE DALLO SGRAVIO CONTRIBUTIVO A FAVORE DELLE SOCIETA' SPORTIVE FEMMINILI CHE STIPULANO CON ATLETE PROFESSIONISTE CONTRATTI DI LAVORO SPORTIVO - ART. 1 COMMA 181 DELLA LEGGE 27 DICEMBRE 2019, N. 160 | 8E1203328 | 3.900.000,00 | 0,00 | 3.900.000,00 | 0,00 | 0,00 | 0,00 | 0,00 | 0,00 | 0,00 | 0,00 | 0,00 | 0,00 | 0,00 |
| VI | CONTRIBUTO DELLO STATO A COPERTURA DELL'ONERE PER IL CONGEDO INDENNIZZATO A FAVORE DELLE DONNE VITTIME DI VIOLENZA DI GENERE, AI SENSI DELL'ART. 24, DEL DECRETO LEGISLATIVO 15 GIUGNO 2015, N. 80 | 8E1203430 | 798.000,00 | 532.000,00 | 0,00 | 1.330.000,00 | 812.547,08 | -517.452,92 | 0,00 | 0,00 | 0,00 | 1.330.000,00 | 812.547,08 | -517.452,92 | 0,00 |
| VI | CONTRIBUTO DELLO STATO A COPERTURA DELL'ONERE PER IL MANCATO GETTITO DEL CONTRIBUTO ADDIZIONALE DI CUI ALL'ART. 5 DEL DECRETO LEGISLATIVO 14 SETTEMBRE 2015, N. 148, FINO AL 31 DICEMBRE 2021 - ART. 40, COMMI DA 3 A 6, DEL DECRETO LEGGE 25 MAGGIO 2021, N. 73 | 8E1203339 | 0,00 | 163.700.000,00 | 0,00 | 163.700.000,00 | 163.700.000,00 | 0,00 | 0,00 | 0,00 | 0,00 | 163.700.000,00 | 163.700.000,00 | 0,00 | 0,00 |

INPS

## Rendiconto Finanziario Gestionale 2021 - Entrate

| Titolo | Descrizione | Codice | Previsioni finali | Variazioni | | Proposte variazione | Gestione Accertata | | Gestione per cassa | | | Gestione di cassa | | | Totale riscossi e somme rimaste da riscuotere |
|---|---|---|---|---|---|---|---|---|---|---|---|---|---|---|---|
| | | | | in aumento | in diminuzione | | Totale Accertamenti | Differenza rispetto alle previsioni definitive | Incassi | Impegni | Cassa | Residui riscossi | Riscossioni | Differenza rispetto alle previsioni definitive | |
| VI | CONTRIBUTO DELLO STATO A COPERTURA DELL'ONERE PER IL PAGAMENTO DI RETTE PER LA FREQUENZA DI ASILI NIDO OVVERO PER ALTRE FORME DI SUPPORTO AI BAMBINI AL DI SOTTO DEI TRE ANNI AFFETTI DA GRAVI PATOLOGIE CRONICHE - ART. 1, COMMA 355, DELLA LEGGE 11 DICEMBRE 2016, N. 232 | 8E1203432 | 529.881.400,00 | 0,00 | 0,00 | 529.881.400,00 | 265.000.000,00 | -264.881.400,00 | 0,00 | 0,00 | 0,00 | 529.881.400,00 | 265.000.000,00 | -264.881.400,00 | 0,00 |
| VI | CONTRIBUTO DELLO STATO A COPERTURA DELL'ONERE PER IL PROLUNGAMENTO DEL CONGEDO PARENTALE PER FIGLI MINORI CON HANDICAP IN SITUAZIONI DI GRAVITA', AI SENSI DELL'ART. 33, DEL DECRETO LEGISLATIVO 26 MARZO 2001, N. 151, COME MODIFICATO DALL'ART. 8, DEL DECRETO LEGISLATIVO 15 GIUGNO 2015, N. 80 | 8E1203429 | 4.000.000,00 | 0,00 | 2.000.000,00 | 2.000.000,00 | 2.425.754,00 | 425.754,00 | 0,00 | 0,00 | 0,00 | 2.000.000,00 | 2.425.754,00 | 425.754,00 | 0,00 |
| VI | CONTRIBUTO DELLO STATO A COPERTURA DELL'ONERE PER IL TRATTAMENTO DELLA MOBILITÀ ORDINARIA E CONNESSI ANF, CORRISPOSTI AI LAVORATORI DIPENDENTI DA IMPRESE OPERANTI IN UN'AREA DI CRISI INDUSTRIALE COMPLESSA DELLA REGIONE CAMPANIA - ARTICOLO 1 TER, DEL DECRETO-LEGGE N. 104 DEL 14 AGOSTO 2020, COME MODIFICATO DALL'ART. 1, COMMA 291 DELLA LEGGE DEL 30 DICEMBRE 2020, n. 178 | 8E1203623 | 0,00 | 23.300.000,00 | 0,00 | 23.300.000,00 | 1.517.951,77 | -21.782.048,23 | 0,00 | 0,00 | 0,00 | 23.300.000,00 | 0,00 | -23.300.000,00 | 1.517.951,77 |
| VI | CONTRIBUTO DELLO STATO A COPERTURA DELL'ONERE PER LA CORRESPONSIONE DEL PREMIO ALLA NASCITA O ALL'ADOZIONE DI MINORE - ART. 1, COMMA 353, DELLA LEGGE 11 DICEMBRE 2016, N. 232 | 8E1203431 | 391.884.800,00 | 0,00 | 0,00 | 391.884.800,00 | 322.768.366,61 | -69.116.433,39 | 0,00 | 0,00 | 0,00 | 391.884.800,00 | 322.768.366,61 | -69.116.433,39 | 0,00 |
| VI | CONTRIBUTO DELLO STATO A COPERTURA DELL'ONERE PER LA RETRIBUZIONE DEI LAVORATORI DIPENDENTI IN CASO DI INIDONEITA' ALLA DONAZIONE SANGUE - ART. 8, COMMA 2, DELLA LEGGE N. 219/2005 - DECRETO INTERMINISTERIALE 16 NOVEMBRE 2015 | 8E1203903 | 0,00 | 0,00 | 0,00 | 0,00 | 322.670,00 | 322.670,00 | 0,00 | 0,00 | 0,00 | 0,00 | 322.670,00 | 322.670,00 | 0,00 |
| VI | CONTRIBUTO DELLO STATO A COPERTURA DELL'ONERE PER L EROGAZIONE DELL INDENNITA' DI MATERNITA DI CUI ALL'ART. 66, DEL DECRETO LEGISLATIVO N. 151/2001 AL PADRE LAVORATORE AUTONOMO - ART. 28, COMMI 1-BIS E 1-TER, DEL DECRETO LEGISLATIVO N. 151/2001, COME MODIFICATO DALL'ART. 5, DEL DECRETO LEGISLATIVO N. 80/2015 | 8E1203426 | 0,00 | 0,00 | 0,00 | 0,00 | 5.439,36 | 5.439,36 | 0,00 | 0,00 | 0,00 | 0,00 | 5.439,36 | 5.439,36 | 0,00 |
| VI | CONTRIBUTO DELLO STATO A COPERTURA DELL'ONERE PER L EROGAZIONE DELL INDENNITA' DI TIROCINIO NELL'AMBITO DEL PIANO ITALIANO DI ATTUAZIONE DELLA C.D. "GARANZIA GIOVANI", DI CUI ALL'ART. 3, COMMA 1, LETTERA C), DEL DECRETO LEGGE N. 76/2013, CONVERTITO, CON MODIFICAZIONI, DALLA LEGGE N. 99/2013 | 8E1203605 | 0,00 | 0,00 | 0,00 | 0,00 | 544.457,86 | 544.457,86 | 42.317.348,09 | 0,00 | 42.317.348,09 | 0,00 | 18.690.399,86 | 18.690.399,86 | 24.171.406,10 |
| VI | CONTRIBUTO DELLO STATO A COPERTURA DELL'ONERE PER L EROGAZIONE DELL INDENNITA' NASPI AI LAVORATORI STAGIONALI DEI SETTORI PRODUTTIVI DEL TURISMO E DEGLI STABILIMENTI TERMALI - ART. 43, COMMA 4 DEL DECRETO LEGISLATIVO N. 148/2015 | 8E1203228 | 0,00 | 0,00 | 0,00 | 0,00 | 10.000,00 | 10.000,00 | 0,00 | 0,00 | 0,00 | 0,00 | 10.000,00 | 10.000,00 | 0,00 |
| VI | CONTRIBUTO DELLO STATO A COPERTURA DELL'ONERE PER L ESONERO CONTRIBUTIVO TOTALE, IN VIA SPERIMENTALE, NEL BIENNIO 2021-2022, PER LE ASSUNZIONI DI DONNE LAVORATRICI (IMPORTO MASSIMO PARI A 6.000 EURO ANNUI) - ART. 1, COMMI DA 16 A 19 DELLA LEGGE 30 DICEMBRE 2020, N. 178 | 8E1203336 | 0,00 | 37.500.000,00 | 0,00 | 37.500.000,00 | 23.022.529,99 | -14.477.470,01 | 0,00 | 0,00 | 0,00 | 37.500.000,00 | 0,00 | -37.500.000,00 | 23.022.529,99 |
| VI | CONTRIBUTO DELLO STATO A COPERTURA DELL'ONERE PER L ESONERO DAL VERSAMENTO DEI CONTRIBUTI PREVIDENZIALI, NELLA MISURA DEL DOPPIO DELLE ORE DI INTEGRAZIONE SALARIALE GIA' FRUITE NEI MESI DI GENNAIO, FEBBRAIO E MARZO 2021 A FAVORE DEI DATORI DI LAVORO PRIVATI DEL SETTORE DEL TURISMO E DEGLI STABILIMENTI TERMALI E DEL COMMERCIO - ART. 43 DEL DECRETO-LEGGE 25 MAGGIO 2021, N. 73 | 8E1203338 | 0,00 | 770.000.000,00 | 0,00 | 770.000.000,00 | 770.000.000,00 | 0,00 | 0,00 | 0,00 | 0,00 | 770.000.000,00 | 770.000.000,00 | 0,00 | 0,00 |
| VI | CONTRIBUTO DELLO STATO A COPERTURA DELL'ONERE PER L' ESONERO TOTALE DEI CONTRIBUTI PREVIDENZIALI PER UN PERIODO MASSIMO DI SEI MESI, AI DATORI DI LAVORO PRIVATI, CON ESCLUSIONE DEL SETTORE AGRICOLO E DEL LAVORO DOMESTICO, CHE ASSUMONO LAVORATORI CON IL CONTRATTO DI RIOCCUPAZIONE (IMPORTO MASSIMO PARI A 6.000 EURO ANNUI) - ART. 41, COMMA 5 DEL DECRETO-LEGGE 25 MAGGIO 2021, N. 73 | 8E1203337 | 0,00 | 585.600.000,00 | 0,00 | 585.600.000,00 | 216.000.000,00 | -369.600.000,00 | 0,00 | 0,00 | 0,00 | 585.600.000,00 | 216.000.000,00 | -369.600.000,00 | 0,00 |
| VI | CONTRIBUTO DELLO STATO A COPERTURA DELL'ONERE PER L ESTENSIONE AI PARTITI E AI MOVIMENTI POLITICI E ALLE LORO RISPETTIVE ARTICOLAZIONI E SEZIONI TERRITORIALI DELLE DISPOSIZIONI IN MATERIA DI TRATTAMENTO STRAORDINARIO DI INTEGRAZIONE SALARIALE E DEI RELATIVI OBBLIGHI CONTRIBUTIVI, NONCHE' DELLA DISCIPLINA IN MATERIA DI CONTRATTI DI SOLIDARIETA' - ART. 16, DEL DECRETO LEGGE 28 DICEMBRE 2013, N. 149, CONVERTITO, CON MODIFICAZIONI, DALLA LEGGE 21 FEBBRAIO 2014, N. 13 | 8E1203223 | 1.360.800,00 | 0,00 | 1.357.100,00 | 3.700,00 | 0,00 | -3.700,00 | 0,00 | 0,00 | 0,00 | 3.700,00 | 0,00 | -3.700,00 | 0,00 |

INPS

## Rendiconto Finanziario Gestionale 2021 - Entrate

| Titolo | Tipologia | Capitolo | Previsioni finali | Variazioni | | Proposte variazione | Somme Accertate | | Gestione di cassa | | | Gestione di cassa | | | Totale riscossioni effettuate sui residui |
|---|---|---|---|---|---|---|---|---|---|---|---|---|---|---|---|
| | | | | Incrementi | In diminuzione | | Totale accertamenti | Differenza rispetto alle previsioni definitive | Iniziali | Integrazioni | Totale | Riscossioni effettuate | Riscossioni | Differenza rispetto alle previsioni definitive | |
| VI | CONTRIBUTO DELLO STATO A COPERTURA DELL'ONERE PER L'ESTENSIONE DEL REGIME SPERIMENTALE DI CUI ALL'ART. 1, COMMA 9, DELLA LEGGE N. 243/2004, PER LE LAVORATRICI DIPENDENTI E AUTONOME CHE MATURANO I REQUISITI PENSIONISTICI ENTRO IL 31 DICEMBRE 2018 - ART. 16 DEL DECRETO LEGGE 28 GENNAIO 2019, N. 4 | 8E1203056 | 890.327.596,00 | 0,00 | 31.976.482,17 | 858.351.113,83 | 896.307.958,87 | 37.956.845,04 | 0,00 | 0,00 | 0,00 | 858.351.113,83 | 896.307.958,87 | 37.956.845,04 | 0,00 |
| VI | CONTRIBUTO DELLO STATO A COPERTURA DELL'ONERE PER L'INCENTIVO AI DATORI DI LAVORO CHE ASSUMONO A TEMPO PIENO E INDETERMINATO LAVORATORI BENEFICIARI DELL'ASpI, AI SENSI DELL'ART. 2, COMMA 10-BIS, DELLA LEGGE 28 GIUGNO 2012, N. 92, INTRODOTTO DALL'ART. 7, COMMA 5, LETTERA B), DEL DECRETO LEGGE N. 76/2013, CONVERTITO, CON MODIFICAZIONI, DALLA LEGGE 9 AGOSTO 2013, N. 99 | 8E1203517 | 0,00 | 13.500.000,00 | 0,00 | 13.500.000,00 | 11.238.878,73 | -2.261.121,27 | 5.154.680,34 | 0,00 | 5.154.680,34 | 0,00 | 12.125.880,34 | 12.125.880,34 | 4.267.678,73 |
| VI | CONTRIBUTO DELLO STATO A COPERTURA DELL'ONERE PER L'INCENTIVO AI DATORI DI LAVORO PER L'ASSUNZIONE DI GIOVANI AMMESSI AL "PROGRAMMA OPERATIVO NAZIONALE INIZIATIVA OCCUPAZIONE GIOVANI" ("PROGRAMMA GARANZIA GIOVANI") - DECRETO DIRETTORIALE DEL MINISTERO DEL LAVORO E DELLE POLITICHE SOCIALI N. 394 DEL 2 DICEMBRE 2016 MODIFICATO DAL DECRETO DIRETTORIALE N. 454 DEL 19 DICEMBRE 2016 | 8E1203725 | 0,00 | 0,00 | 0,00 | 0,00 | 0,00 | 0,00 | 164.560.850,96 | 0,00 | 164.560.850,96 | 109.253.409,87 | 109.253.409,87 | 0,00 | 55.307.441,09 |
| VI | CONTRIBUTO DELLO STATO A COPERTURA DELL'ONERE PER L'INCENTIVO AI DATORI DI LAVORO, PER L'ASSUNZIONE DI GIOVANI AMMESSI AL "PROGRAMMA OPERATIVO NAZIONALE PER L'ATTUAZIONE DELL'INIZIATIVA EUROPEA PER L'OCCUPAZIONE DEI GIOVANI" ("PROGRAMMA GARANZIA GIOVANI") - DECRETO DIRETTORIALE DEL MINISTERO DEL LAVORO E DELLE POLITICHE SOCIALI N. 1709 DELL 8 AGOSTO 2014 E N. 83 DEL 2 DICEMBRE 2014 E DECRETO DIRETTORIALE DEL MINISTERO DEL LAVORO E DELLE POLITICHE SOCIALI N. 16 DE 3 FEBBRAIO 2016 MODIFICATO DAL DECRETO DIRETTORIALE N. 79 DELL 08 APRILE 2016 | 8E1203724 | 0,00 | 0,00 | 0,00 | 0,00 | 0,00 | 0,00 | 68.022.438,54 | 0,00 | 68.022.438,54 | 0,00 | 0,00 | 0,00 | 68.022.438,54 |
| VI | CONTRIBUTO DELLO STATO A COPERTURA DELL'ONERE PER L'INCENTIVO AI DATORI DI LAVORO PER L'ASSUNZIONE DI PERSONE DISOCCUPATE AI SENSI DELL'ART. 19 DEL D.LGS N. 150/2015 PER FAVORIRE L'OCCUPAZIONE NELLE REGIONI "MENO SVILUPPATE" O "IN TRANSIZIONE" - DECRETO DIRETTORIALE DEL MINISTERO DEL LAVORO E DELLE POLITICHE SOCIALI N. 367 DEL 16 NOVEMBRE 2016 MODIFICATO DAL DECRETO DIRETTORIALE N. 18715 DEL 15 DICEMBRE 2016 | 8E1203726 | 0,00 | 0,00 | 0,00 | 0,00 | 0,00 | 0,00 | 635.539.859,28 | 0,00 | 635.539.859,28 | 175.499.421,65 | 175.499.421,65 | 0,00 | 460.040.437,63 |
| VI | CONTRIBUTO DELLO STATO A COPERTURA DELL'ONERE PER L'INCENTIVO AI DATORI DI LAVORO, PER L'ASSUNZIONE DI LAVORATORI DISABILI CON CAPACITA' LAVORATIVE RIDOTTE, AI SENSI DELL'ART. 13, DELLA LEGGE 12 MARZO 1999, N. 68, COME MODIFICATO DALL'ART. 10, DEL DECRETO LEGISLATIVO 14 SETTEMBRE 2015, N. 151 | 8E1203477 | 20.000.000,00 | 6.000.000,00 | 0,00 | 26.000.000,00 | 76.723.951,00 | 50.723.951,00 | 0,00 | 0,00 | 0,00 | 26.000.000,00 | 76.723.951,00 | 50.723.951,00 | 0,00 |
| VI | CONTRIBUTO DELLO STATO A COPERTURA DELL'ONERE PER L INDENNITA' DI DISOCCUPAZIONE NASPI, CORRISPOSTA AI LAVORATORI DIPENDENTI NON AGRICOLI, AI SENSI DEGLI ARTICOLI DA 1 A 14, DEL DECRETO LEGISLATIVO 4 MARZO 2015, N. 22 | 8E1203224 | 6.212.453.400,00 | 335.134.200,00 | 0,00 | 6.547.587.600,00 | 4.950.000.000,00 | -1.597.587.600,00 | 248.899.019,11 | 0,00 | 248.899.019,11 | 6.548.899.019,11 | 5.198.899.019,11 | -1.350.000.000,00 | 0,00 |
| VI | CONTRIBUTO DELLO STATO A COPERTURA DELL'ONERE PER L INDENNITA STRAORDINARIA DI CONTINUITÀ REDDITUALE E OPERATIVA (ISCRO) A FAVORE DEI SOGGETTI ISCRITTI ALLA GESTIONE SEPARATA EX ART. 2, COMMA 26, DELLA LEGGE 8 AGOSTO 1995, N. 335 - ARTICOLO 1, COMMI DA 386 A 401 DELLA LEGGE 30 DICEMBRE 2020, N. 178 | 8E1203240 | 0,00 | 60.300.000,00 | 0,00 | 60.300.000,00 | 0,00 | -60.300.000,00 | 0,00 | 0,00 | 0,00 | 60.300.000,00 | 0,00 | -60.300.000,00 | 0,00 |
| VI | Contributo dello Stato a copertura dell'onere relativo all'elevazione dei tetti dei trattamenti di disoccupazione speciale edile ai sensi dell'art. 2, comma 150 de la Legge n. 191 del 23 dicembre 2009 | 8E1203221 | 0,00 | 0,00 | 0,00 | 0,00 | 157.200,00 | 157.200,00 | 0,00 | 0,00 | 0,00 | 0,00 | 157.200,00 | 157.200,00 | 0,00 |
| VI | CONTRIBUTO DELLO STATO A COPERTURA DEL MANCATO GETTITO CONTRIBUTIVO DERIVANTE DALLA SOSPENSIONE DEGLI AUMENTI DELL'ALIQUOTA DEL SETTORE AGRICOLO DI CUI ALL'ART. 3, COMMI 1 E 2,DEL D.LGS. N. 146/1997 - ART. 1, COMMA 1, DELLA LEGGE N. 81/2006 | 8E1203374 | 101.500.000,00 | 0,00 | 0,00 | 101.500.000,00 | 101.500.000,00 | 0,00 | 0,00 | 0,00 | 0,00 | 101.500.000,00 | 101.500.000,00 | 0,00 | 0,00 |
| VI | CONTRIBUTO DELLO STATO A COPERTURA DI MAGGIORI ONERI DELL'ASSEGNO PER NUCLEO FAMILIARE - ART. 3, COMMA 3, LEGGE N. 550/1995 E SUCCESSIVE DISPOSIZIONI | 8E1203243 | 1.704.672.241,00 | 0,00 | 0,00 | 1.704.672.241,00 | 1.704.672.241,00 | 0,00 | 0,00 | 0,00 | 0,00 | 1.704.672.241,00 | 1.704.672.241,00 | 0,00 | 0,00 |
| VI | CONTRIBUTO DELLO STATO A COPERTURA DI MAGGIORI ONERI DERIVANTI DA CONFERMA MIGLIORAMENTI PENSIONISTICI ART. 11, DL N. 791/1981 CONV. IN L. 54/1982 | 8E1203003 | 1.032.914,00 | 0,00 | 0,00 | 1.032.914,00 | 1.032.914,00 | 0,00 | 0,00 | 0,00 | 0,00 | 1.032.914,00 | 1.032.914,00 | 0,00 | 0,00 |
| VI | CONTRIBUTO DELLO STATO A COPERTURA DI ONERI DERIVANTI DA TRATTAMENTI PENSIONISTICI A FAVORE DELLE OSTETRICHE - ART. 5, COMMA 1, DELLA LEGGE N. 249/1990 | 8E1203013 | 824.783,00 | 0,00 | 29.287,00 | 795.496,00 | 2.283.740,64 | 1.488.244,64 | 0,00 | 0,00 | 0,00 | 795.496,00 | 2.283.740,64 | 1.488.244,64 | 0,00 |
| VI | CONTRIBUTO DELLO STATO A COPERTURA DI ONERI PENSIONISTICI GIÀ A CARICO DEL SOPPRESSO FONDO SOCIALE DI CUI ALL'ART. 1, LEGGE N. 153/1 969 E DI ONERI PER ASSEGNI SOCIALI DI CUI ALL'ART. 3, COMMA 6, LEGGE N. 335/1995 | 8E1203001 | 3.970.066.472,00 | 0,00 | 101.594.207,86 | 3.868.492.264,14 | 3.779.636.552,78 | -88.855.711,36 | 55.430.657,38 | 0,00 | 55.430.657,38 | 3.868.492.264,14 | 3.800.307.074,47 | -68.185.189,67 | 34.760.135,69 |

INPS

## Rendiconto Finanziario Gestionale 2021 - Entrate

| Titolo | Denominazione | Codice | Previsioni iniziali | Variazioni | | Previsioni definitive | Somme Accertate | | Gestione di Base | | | Gestione di Cassa | | | Totale riscosso nell'esercizio di competenza |
|---|---|---|---|---|---|---|---|---|---|---|---|---|---|---|---|
| | | | | In aumento | In diminuzione | | Totale Accertamenti | Differenza rispetto alle previsioni definitive | Iniziali | Variazioni | Totale | Riscossioni competenza | Riscossioni | Differenza rispetto alle previsioni definitive | |
| VI | CONTRIBUTO DELLO STATO A FAVORE DELLA GESTIONE DEGLI INTERVENTI ASSISTENZIALI E DI SOSTEGNO ALLE GESTIONI PREVIDENZIALI PER LA INTEGRALE COPERTURA DEGLI ONERI CONNESSI CON IL MANTENIMENTO DEL SALARIO DI CUI ALL'ART. 37 DELLA LEGGE N. 88/1989 | 8E1203213 | 0,00 | 0,00 | 0,00 | 0,00 | 0,00 | 0,00 | 171.149.868,05 | 0,00 | 171.149.868,05 | 0,00 | 0,00 | 0,00 | 171.149.868,05 |
| VI | CONTRIBUTO DELLO STATO A FAVORE DELLA GESTIONE DEGLI INTERVENTI ASSISTENZIALI E DI SOSTEGNO ALLE GESTIONI PREVIDENZIALI PER LA INTEGRALE COPERTURA DEGLI ONERI DIVERSI DI CUI ALL'ART. 37 DELLA LEGGE N. 88/1989 | 8E1203368 | 3.794.488,99 | 0,00 | 1.722.937,18 | 2.071.551,81 | 0,00 | -2.071.551,81 | 16.975.501,15 | 0,00 | 16.975.501,15 | 0,00 | 0,00 | 0,00 | 16.975.501,15 |
| VI | CONTRIBUTO DELLO STATO A FAVORE DELLA GESTIONE DEGLI INTERVENTI ASSISTENZIALI E DI SOSTEGNO ALLE GESTIONI PREVIDENZIALI PER LA INTEGRALE COPERTURA DEGLI ONERI PER INTERVENTI A SOSTEGNO DELLA FAMIGLIA DI CUI ALL'ART. 37 DELLA LEGGE N. 88/1989 | 8E1203244 | 1.653.185,02 | 0,00 | 32.760,49 | 1.620.424,53 | 3.316.227,37 | 1.695.802,84 | 11.234.244,34 | 0,00 | 11.234.244,34 | 0,00 | 0,00 | 0,00 | 14.550.471,71 |
| VI | CONTRIBUTO DELLO STATO A FAVORE DELLA GESTIONE DEGLI INTERVENTI ASSISTENZIALI E DI SOSTEGNO ALLE GESTIONI PREVIDENZIALI PER LA INTEGRALE COPERTURA DEGLI ONERI PER PRESTAZIONI ECONOMICHE DERIVANTI DALLA RIDUZIONE DI ONERI PREVIDENZIALI DI CUI ALL'ART. 37 DELLA LEGGE N. 88/1989 | 8E1203265 | 1.385.872,13 | 0,00 | 52.822,44 | 1.333.049,69 | 93.381,64 | -1.239.668,05 | 3.488.064,42 | 0,00 | 3.488.064,42 | 0,00 | 0,00 | 0,00 | 3.581.446,06 |
| VI | CONTRIBUTO DELLO STATO A FAVORE DELLA GESTIONE DEGLI INTERVENTI ASSISTENZIALI E DI SOSTEGNO ALLE GESTIONI PREVIDENZIALI PER LA INTEGRALE COPERTURA DEGLI ONERI PER SGRAVI E ALTRE AGEVOLAZIONI CONTRIBUTIVE DI CUI ALL'ART. 37 DELLA LEGGE N. 88/1989 | 8E1203300 | 5.687.308,58 | 5.837.209,23 | 0,00 | 12.524.517,81 | 2.548.804,12 | -9.975.713,69 | 0,00 | 0,00 | 0,00 | 0,00 | 0,00 | 0,00 | 2.548.804,12 |
| VI | CONTRIBUTO DELLO STATO AL FINE DI INCENTIVARE LA NATALITA' E CONTRIBUIRE ALLE SPESE PER IL SUO SOSTEGNO - ART. 1, COMMI DA 125 A 129 DELLA LEGGE 23 DICEMBRE 2014, N. 190 - ART. 1, COMMI 248 E 249 DELLA LEGGE 27 DICEMBRE 2017, N. 205. | 8E1203425 | 409.164.000,00 | 339.485.300,00 | 0,00 | 748.649.300,00 | 562.500.000,00 | -186.149.300,00 | 0,00 | 0,00 | 0,00 | 748.649.300,00 | 562.500.000,00 | -186.149.300,00 | 0,00 |
| VI | CONTRIBUTO DELLO STATO AL FONDO DEGLI INTERVENTI PER LA RAZIONALIZZAZIONE DELLA RETE COMMERCIALE DI CUI ALL'ART. 5 DEL DECRETO LEGISLATIVO 28 MARZO 1996, N. 207, A COPERTURA DEL MANCATO ADEGUAMENTO DELLE ALIQUOTE CONTRIBUTIVE - ART.1, COMMA 360 DELLA LEGGE 30 DICEMBRE 2020, N. 178 | 8E1203697 | 0,00 | 167.700.000,00 | 0,00 | 167.700.000,00 | 167.700.000,00 | 0,00 | 0,00 | 0,00 | 0,00 | 700.000,00 | 167.700.000,00 | 167.000.000,00 | 0,00 |
| VI | CONTRIBUTO DELLO STATO AL FONDO DI SOLIDARIETÀ PER IL SETTORE DEL TRASPORTO AEREO, AL FINE DI MITIGARE GLI EFFETTI DELLA EPIDEMIA DA COVID 19, PER LE PRESTAZIONI INTEGRATIVE DI CUI ALL'ART. 5, COMMA 1, LETTERA A) DEL DECRETO N. 95265/2016 - ART. 1, COMMA 714 DELLA LEGGE 30 DICEMBRE 2020, N. 178 E ART. 5, COMMA 3 DEL DECRETO LEGGE 22 MARZO 2021, N. 41 | 8E1203696 | 0,00 | 186.700.000,00 | 0,00 | 186.700.000,00 | 224.100.000,00 | 37.400.000,00 | 0,00 | 0,00 | 0,00 | 186.700.000,00 | 224.100.000,00 | 37.400.000,00 | 0,00 |
| VI | CONTRIBUTO DELLO STATO DA PORRE A CARICO DEL FONDO PER L'OCCUPAZIONE PER GLI ONERI DERIVANTI DALL'ESTENSIONE DELLA MOBILITÀ E DEI TRATTAMENTI SPECIALI DI DISOCCUPAZIONE EDILE AI SOCI DI COOPERATIVE ART. 24, C. 4, DELLA LEGGE N. 196/1997 | 8E1203565 | 35.417.582,00 | 0,00 | 0,00 | 35.417.582,00 | 35.417.800,00 | 218,00 | 417.800,00 | 0,00 | 417.800,00 | 35.417.800,00 | 35.417.800,00 | 0,00 | 417.800,00 |
| VI | CONTRIBUTO DELLO STATO DA PORRE A CARICO DEL FONDO PER L'OCCUPAZIONE PER LA COPERTURA DEGLI ONERI DERIVANTI DAGLI ASSEGNI DI UTILIZZO PER PRESTAZIONI IN ATTIVITA' SOCIALMENTE UTILI | 8E1203574 | 28.938.400,00 | 0,00 | 3.456.200,00 | 25.482.200,00 | 11.738.659,00 | -13.743.542,00 | 4.358.209,25 | 0,00 | 4.358.209,25 | 25.358.209,25 | 14.730.723,25 | -10.627.486,00 | 1.366.144,00 |
| VI | Contributo dello Stato (Fondo Occupazione) a copertura degli oneri derivanti dal contributo ai datori di lavoro che assumono lavoratori destinatari di ammortizzatori sociali in deroga ai sensi dell'art 7-ter, comma 7, della legge n. 33 del 9 apr le 2009 | 8E1203721 | 0,00 | 0,00 | 0,00 | 0,00 | 8.803,83 | 8.803,83 | 21.068,30 | 0,00 | 21.068,30 | 0,00 | 21.068,30 | 21.068,30 | 8.803,83 |
| VI | CONTRIBUTO DELLO STATO (FONDO PER L'OCCUPAZIONE) A COPERTURA DEGLI ONERI DERIVANTI DALLE AGEVOLAZIONI CONTRIBUTIVE A FAVORE DEI DATORI DI LAVORO CHE ASSUMONO LAVORATORI PROVENIENTI DA IMPRESE AMMESSE ALLA PROCEDURA DI AMMINISTRAZIONE STRAORDINARIA DI CUI ALL'ART. 1, COMMA 13, DEL D.L. N. 134/2008 CONVERTITO NELLA LEGGE N. 166/2008 E DA IMPRESE OPERANTI NEL SETTORE DEL TRASPORTO AEREO DI CUI ALL'ART. 1-BIS, COMMA 2, DEL D.L. N. 249/2004 CONVERTITO NELLA LEGGE N. 291/2004 | 8E1203719 | 0,00 | 0,00 | 0,00 | 0,00 | 9.045,88 | 9.045,88 | 830.141,41 | 0,00 | 830.141,41 | 0,00 | 0,00 | 0,00 | 839.187,29 |
| VI | CONTRIBUTO DELLO STATO (FONDO PER L'OCCUPAZIONE) A COPERTURA DEGLI ONERI PER PERIODI ECCEDENTI LA MOBILITA' ORDINARIA RIGUARDANTI IMPRESE SOTTOPOSTE A PROCEDURE CONCORSUALI E INTERESSATE AL PROGRAMMA FINALIZZATO AL REIMPIEGO DI LAVORATORI ULTRACINQUANTENNI - ART. 1, COMMA 10, DEL D.L. N. 68/2006 CONVERTITO NELLA LEGGE N. 127/2006 | 8E1203594 | 0,00 | 0,00 | 0,00 | 0,00 | 191.846,73 | 191.846,73 | 219.831,20 | 0,00 | 219.831,20 | 219.831,20 | 382.931,20 | 163.100,00 | 28.746,73 |
| VI | CONTRIBUTO DELLO STATO (FONDO SPECIALE PER L'OCCUPAZIONE E LA FORMAZIONE) A COPERTURA DEGLI ONERI DERIVANTI DALLA CONCESSIONE IN DEROGA E DALLA PROROGA DEI TRATTAMENTI DI INTEGRAZIONE SALARIALE STRAORDINARIA, DEI TRATTAMENTI DI MOBILITA' E DI DISOCCUPAZIONE SPECIALE DI CUI ALL'ART. 3, COMMA 137, DELLA LEGGE N. 350/2003 E SUCCESSIVE DISPOSIZIONI MODIFICATIVE ED INTEGRATIVE | 8E1203589 | 16.987.600,00 | 5.616.900,00 | 0,00 | 24.604.500,00 | 27.308.696,73 | 2.704.196,73 | 22.718.286,92 | 0,00 | 22.718.286,92 | 40.718.286,92 | 44.675.086,92 | 3.956.800,00 | 5.351.896,73 |

INPS

## Rendiconto Finanziario Gestionale 2021 - Entrate

| Livello | Denominazione | Codice | Previsioni finali | Variazioni | | Proposte variazione | Gestione Accentrata | | Gestione per cassa | | | Gestione Bilancio | | | Totale risorse a norma amministrativa |
|---|---|---|---|---|---|---|---|---|---|---|---|---|---|---|---|
| | | | | in aumento | in diminuzione | | Totale Accertamenti | Differenza rispetto alle previsioni definitive | Incassi | Residui | Totale | Accertamenti definitivi | Riscossioni | Residui da riportare all'esercizio successivo | |
| VI | CONTRIBUTO DELLO STATO PER IL CONGORSO AGLI ONERI DERIVANTI DAI CANONI D'AFFITTO DEGLI STABILI ADIBITI A UFFICI, GIÀ DI PROPRIETÀ, TRASFERITI AL "FIP - FONDO IMMOBILI PUBBLICI FONDO COMUNE DI INVESTIMENTO IMMOBILIARE DI TIPO CHIUSO" DI CUI ALL'ART. 4 DEL D.L. N. 351/2001 CONVERTITO NELLA LEGGE N. 410/2001 | 8E1203351 | 21.500.000,00 | 0,00 | 0,00 | 21.500.000,00 | 21.486.372,51 | -13.627,49 | 0,00 | 0,00 | 0,00 | 21.500.000,00 | 21.486.372,51 | -13.627,49 | 0,00 |
| VI | CONTRIBUTO DELLO STATO PER IL RICONOSCIMENTO ECONOMICO DEL REDDITO DI CITTADINANZA E DELLA PENSIONE DI CITTADINANZA - ART. 12, COMMI 1 E 2 DEL DECRETO LEGGE DEL 28 GENNAIO 2019, N. 4 | 8E1203499 | 7.197.000.000,00 | 1.083.000.000,00 | 0,00 | 8.280.000.000,00 | 8.433.446.400,30 | 153.446.400,30 | 0,00 | 0,00 | 0,00 | 8.280.000.000,00 | 8.275.000.000,00 | -5.000.000,00 | 158.446.400,30 |
| VI | CONTRIBUTO DELLO STATO PER IL TRATTAMENTO STRAORDINARIO DI INTEGRAZIONE SALARIALE PER CRISI AZIENDALE NEL CASO DI CESSAZIONE DELL'ATTIVITA' PRODUTTIVA ART. 44 D.L. 109/2018 | 8E1203617 | 0,00 | 250.000.000,00 | 0,00 | 250.000.000,00 | 93.240.434,75 | -156.759.565,25 | 27.074.764,61 | 0,00 | 27.074.764,61 | 227.074.764,61 | 106.888.664,61 | -120.186.100,00 | 13.426.534,75 |
| VI | CONTRIBUTO DELLO STATO PER LA COPERTURA DEGLI ONERI DERIVANTI DALLA ESENZIONE DELLA RETRIBUZIONE IMPONIBILE AI FINI CONTRIBUTIVI DEGLI EMOLUMENTI PER CARICHI DI FAMIGLIA - ART. 3 DELLA LEGGE N. 876/1996 | 8E1203355 | 10.329.138,00 | 0,00 | 0,00 | 10.329.138,00 | 10.329.138,00 | 0,00 | 0,00 | 0,00 | 0,00 | 10.329.138,00 | 10.329.138,00 | 0,00 | 0,00 |
| VI | CONTRIBUTO DELLO STATO PER LA COPERTURA DEGLI ONERI DERIVANTI DALLA RIDUZIONE DEL CONTRIBUTO STRAORDINARIO E DELLA RELATIVA CONTRIBUZIONE CORRELATA A CARICO DEI DATORI DI LAVORO, AI FINI DELL'EROGAZIONE DELL'ASSEGNO STRAORDINARIO DEI FONDI DI SOLIDARIETA' PER IL SOSTEGNO DELL'OCCUPABILITA', DELL'OCCUPAZIONE E DEL REDDITO DEL PERSONALE DEL CREDITO, DEL CREDITO COOPERATIVO E DELLE SOCIETA' DEL GRUPPO FERROVIE DELLO STATO ITALIANO - ART. 1, COMMI 234 E 235 DELLA LEGGE 11 DICEMBRE 2016, N. 232 | 8E1203226 | 20.517.042,00 | 0,00 | 0,00 | 20.517.042,00 | 5.752.415,30 | -14.764.626,70 | 12.791.044,59 | 0,00 | 12.791.044,59 | 28.791.044,59 | 18.424.644,59 | -10.366.200,00 | 118.615,30 |
| VI | CONTRIBUTO DELLO STATO PER LA COPERTURA DEGLI ONERI DERIVANTI DALLE MISURE DI SOSTEGNO AL REDDITO PER I LAVORATORI DIPENDENTI DELLE IMPRESE DEL SETTORE "CALL-CENTER" - ART. 44,COMMA 7, DEL DECRETO LEGISLATIVO 14 SETTEMBRE 2015 N.148, E ART.1, COMMA 240, LETTERA D) DELLA LEGGE 11 DICEMBRE 2016, N. 232 | 8E1203606 | 0,00 | 20.000.000,00 | 0,00 | 20.000.000,00 | 964.035,33 | -19.035.964,67 | 5.580.182,35 | 0,00 | 5.580.182,35 | 21.580.182,35 | 5.580.182,35 | -16.000.000,00 | 964.035,33 |
| VI | CONTRIBUTO DELLO STATO PER LA COPERTURA DEGLI ONERI PER MINORI ENTRATE CONTRIBUTIVE DERIVANTI DALLE MODIFICHE DI ALCUNE DISPOSIZIONI CHE REGOLANO IL SETTORE DELL'ARTIGIANATO - ART. 13, C. 4 , DELLA LEGGE N. 57/2001 | 8E1203356 | 18.592.448,00 | 0,00 | 0,00 | 18.592.448,00 | 18.592.448,00 | 0,00 | 0,00 | 0,00 | 0,00 | 18.592.448,00 | 18.592.448,00 | 0,00 | 0,00 |
| VI | CONTRIBUTO DELLO STATO PER LA COPERTURA DEGLI ONERI PER PRESTAZIONI PENSIONISTICHE EROGATE IN REGIME DI CONVENZIONE CON IL VENEZUELA | 8E1203007 | 19.089.899,00 | 0,00 | 0,00 | 19.089.899,00 | 19.089.899,00 | 0,00 | 0,00 | 0,00 | 0,00 | 19.089.899,00 | 19.089.899,00 | 0,00 | 0,00 |
| VI | CONTRIBUTO DELLO STATO PER LA COPERTURA DEGLI ONERI PER PRESTAZIONI PENSIONISTICHE EROGATE IN REGIME DI CONVENZIONE CON LA REPUBBLICA DI SAN MARINO | 8E1203008 | 232.406,00 | 0,00 | 0,00 | 232.406,00 | 232.406,00 | 0,00 | 0,00 | 0,00 | 0,00 | 232.406,00 | 232.406,00 | 0,00 | 0,00 |
| VI | CONTRIBUTO DELLO STATO PER LA COPERTURA DEGLI ONERI RELATIVI A PRESTAZIONI ECONOMICHE A FAVORE DEI TUBERCOLOTICI - ART. 9 DELLA LEGGE N. 88/1987 | 8E1203263 | 19.108.905,00 | 0,00 | 0,00 | 19.108.905,00 | 19.108.905,00 | 0,00 | 0,00 | 0,00 | 0,00 | 19.108.905,00 | 19.108.905,00 | 0,00 | 0,00 |
| VI | CONTRIBUTO DELLO STATO PER LA COPERTURA DEI MIGLIORAMENTI DELLE PENSIONI SUPERIORI AL TRATTAMENTO MINIMO DI CUI ALL'ART. 3, COMMA 1, DELLA LEGGE N. 544/1988 | 8E1203016 | 335.696.984,00 | 0,00 | 0,00 | 335.696.984,00 | 335.696.984,00 | 0,00 | 0,00 | 0,00 | 0,00 | 335.696.984,00 | 301.772.738,00 | -33.924.246,00 | 33.924.246,00 |
| VI | CONTRIBUTO DELLO STATO PER LA COPERTURA DEI MIGLIORAMENTI PENSIONISTICI DI CUI AGLI ARTT. 1, 2 E 2 BIS DEL D.L. N. 409/1990 CONVERTITO NELLA LEGGE N. 59/1991 | 8E1203014 | 401.166.521,00 | 0,00 | 3.964.164,00 | 397.202.357,00 | 369.574.300,00 | -7.628.057,00 | 0,00 | 0,00 | 0,00 | 397.202.357,00 | 373.126.920,75 | -24.075.436,25 | 16.447.379,25 |
| VI | CONTRIBUTO DELLO STATO PER LA COPERTURA DEL DISAVANZO DI GESTIONE DEL FONDO DI PREVIDENZA DEGLI ADDETTI DELLE ABOLITE IMPOSTE DI CONSUMO - ART. 17, D.P.R. N. 649/1972 | 8E1203751 | 116.393.372,10 | 0,00 | 2.546.011,30 | 113.847.360,80 | 114.319.428,45 | 472.067,65 | 143.146.182,70 | 0,00 | 143.146.182,70 | 120.654.712,74 | 113.847.360,80 | -6.807.351,94 | 143.618.250,35 |
| VI | CONTRIBUTO DELLO STATO PER LA COPERTURA DEL DISAVANZO DI GESTIONE DEL FONDO DI PREVIDENZA PER IL PERSONALE DEL CONDORZIO AUTONOMO DEL PORTO DI GENOVA E DELL'ENTE AUTONOMO DEL PORTO DI TRIESTE - ART. 13, COMMA 2, LETT. B), DEL D.L. N. 873/86 CONVERTITO NELLA LEGGE N. 26/1987 | 8E1203773 | 33.512.214,89 | 0,00 | 88.184,16 | 33.424.030,73 | 37.989.314,04 | 4.565.283,31 | 37.931.173,35 | 0,00 | 37.931.173,35 | 40.122.857,47 | 38.595.821,54 | -1.527.035,93 | 37.324.665,85 |
| VI | CONTRIBUTO DELLO STATO PER LA COPERTURA DEL MANCATO GETTITO CONTRIBUTIVO ALLE GESTIONI DEI LAVORATORI ISCRITTI ALL'ASSICURAZIONE GENERALE OBBLIGATORIA E ALLE FORME SOSTITUTIVE, ESCLUSIVE ED ESONERATIVE, NONCHE' DEGLI ARTIGIANI, COMMERCIANTI, COLTIVATORI DIRETTI, MEZZADRI E COLONI E DEI LAVORATORI ISCRITTI ALLA GESTIONE SEPARATA, DI CUI ALL'ART.2, COMMA 26, DELLA LEGGE N. 335/1995, DERIVANTE DALL'ABROGAZIONE OPERATA DALL'ART.1, COMMA 39, DELLA LEGGE N. 220/2010, DELL'INCREMENTO DELLO 0 ,09% DELL'ALIQUOTA CONTRIBUTIVA, DI CUI ALL'ART.1, COMMA 10, DELLA LEGGE N. 247/2007 | 8E1203376 | 462.200.000,00 | 0,00 | 10.400.000,00 | 451.800.000,00 | 451.800.000,00 | 0,00 | 0,00 | 0,00 | 0,00 | 451.800.000,00 | 451.800.000,00 | 0,00 | 0,00 |

INPS

## Rendiconto Finanziario Gestionale 2021 - Entrate

| Titolo | Tipologia | Descrizione | Codice | Previsioni finali | Variazioni | | Previsioni definitive | Gestione Accertata | | Gestione di cassa | | | Gestione di cassa | | | Totale residui e somme accertate |
|---|---|---|---|---|---|---|---|---|---|---|---|---|---|---|---|---|
| | | | | | In aumento | In diminuzione | | Totale accertamenti | Differenza previsioni definitive - accertamenti (gestione) | Riscossioni | Pagamenti | Cassa | Residui attivi | Residui passivi | Differenza disponibilità - residui (gestione residuale) | |
| VI | | CONTRIBUTO DELLO STATO PER LA COPERTURA DEL MANCATO GETTITO CONTRIBUTIVO DERIVANTE DALLA CONFERMA, ANCHE PER L'ANNO 2016, DELL'ALIQUOTA CONTRIBUTIVA DI CUI ALL'ART. 79, DELLA LEGGE N. 247/2007 E SUCCESSIVE MODIFICAZIONI, IN MISURA PARI AL 27 PER CENTO, IN RELAZIONE AI LAVORATORI AUTONOMI, TITOLARI DI POSIZIONE FISCALE AI FINI DELL'IMPOSTA SUL VALORE AGGIUNTO, ISCRITTI ALLA GESTIONE SEPARATA DI CUI ALL'ART. 2, COMMA 26, DELLA LEGGE N. 335/1995 - ART. 1, COMMA 203, DELLA LEGGE 28 DI CEMBRE 2015, N. 208 | 8E1203381 | 377.000.000,00 | 7.000.000,00 | 0,00 | 384.000.000,00 | 384.000.000,00 | 0,00 | 160.000.000,00 | 0,00 | 160.000.000,00 | 384.000.000,00 | 384.000.000,00 | 0,00 | 160.000.000,00 |
| VI | | CONTRIBUTO DELLO STATO PER LA COPERTURA DEL MANCATO GETTITO CONTRIBUTIVO DI CUI ALL'ART. 2, COMMI 31 E 34 DELLA LEGGE 28 GIUGNO 2012, N. 92 - ART. 1, COMMA 164 DELLA LEGGE 11 DICEMBRE 2016, N. 232 | 8E1203530 | 38.000.000,00 | 0,00 | 0,00 | 38.000.000,00 | 0,00 | -38.000.000,00 | 0,00 | 0,00 | 0,00 | 38.000.000,00 | 0,00 | -38.000.000,00 | 0,00 |
| VI | | CONTRIBUTO DELLO STATO PER LA COPERTURA DI ONERI PENSIONISTICI DEL FONDO DI PREVIDENZA DEL CLERO SECOLARE E DEI MINISTRI DI CULTO NON CATTOLICI - ART. 21, COMMA 2, DELLA LEGGE N. 903/1973 | 8E1203002 | 10.638.520,00 | 0,00 | 3,00 | 10.638.517,00 | 7.599.340,86 | -3.039.176,14 | 0,00 | 0,00 | 0,00 | 10.638.517,00 | 7.599.340,86 | -3.039.176,14 | 0,00 |
| VI | | CONTRIBUTO DELLO STATO PER LA COPERTURA PROGRESSIVA DEGLI ONERI DERIVANTI DALLE AGEVOLAZIONI CONTRIBUTIVE AI SENSI DELL'ART. 37, COMMA 5, DELLA LEGGE N. 88/1989 | 8E1203291 | 5.306.594.941,00 | 0,00 | 229.747.514,00 | 5.076.847.427,00 | 5.312.087.892,56 | 235.240.465,56 | 0,00 | 0,00 | 0,00 | 5.076.847.427,00 | 5.175.227.127,22 | 98.379.700,22 | 136.860.765,34 |
| VI | | CONTRIBUTO DELLO STATO PER L'ESONERO DAI CONTRIBUTI PREVIDENZIALI DOVUTI DAI LAVORATORI AUTONOMI E DAI PROFESSIONISTI - ART. 1, COMMA 28, DELLA LEGGE 30 DICEMBRE 2020, N. 178 | 8E1203340 | 0,00 | 0,00 | 0,00 | 0,00 | 1.500.000.000,00 | 1.500.000.000,00 | 0,00 | 0,00 | 0,00 | 0,00 | 1.500.000.000,00 | 1.500.000.000,00 | 0,00 |
| VI | | CONTRIBUTO DELLO STATO PER LO SPECIFICO TRATTAMENTO DI SOSTEGNO AL REDDITO AI LAVORATORI SOSPESI DAL LAVORO O IMPIEGATI A ORARIO RIDOTTO PER INDENNITA' RICONOSCIUTE AI LAVORATORI IN STATO DI DISOCCUPAZIONE NEL CASO DI AZIENDE SEQUESTRATE E CONFISCATE SOTTOPOSTE AD AMMINISTRAZIONE GIUDIZIARIA - ART. 1 E 2 D.LGS. N.7/2018 | 8E1203618 | 0,00 | 1.000.000,00 | 0,00 | 1.000.000,00 | 41.900,00 | -958.100,00 | 428.970,29 | 0,00 | 428.970,29 | 1.228.970,29 | 470.870,29 | -758.100,00 | 0,00 |
| VI | | CONTRIBUTO SUI PROVENTI DEI DIRITTI D'INGRESSO NEI MUSEI, GALLERIE E ZONE ARCHEOLOGISCHE, A FAVORE DEL FONDO ASSISTENZA E PREVIDENZA DEI PITTORI, SCULTORI, MUSICISTI, SCRITTORI E AUTORI DRAMMATICI (FSMSAD), EROGATO DALLE SOPRINTENDENZE | 1E1206007 | 100.000,00 | 0,00 | 0,00 | 100.000,00 | 46.407,40 | -53.592,60 | 221.634,25 | 0,00 | 221.634,25 | 100.000,00 | 46.407,40 | -53.592,60 | 221.634,25 |
| VI | | RIMBORSO DAL FONDO GESTIONE ISTITUTI CONTRATTUALI LAVORATORI PORTUALI DEGLI ONERI PER SGRAVI CONTRIBUTIVI A FAVORE DELLE IMPRESE CHE ESERCITANO LA PESCA COSTIERA, NELLE ACQUE INTERNE E LAGUNARI DI CUI ALL'ART. 11 DELLA LEGGE N. 388/2000 | 8E1206032 | 0,00 | 0,00 | 0,00 | 0,00 | 0,00 | 0,00 | 9.626.222,14 | 0,00 | 9.626.222,14 | 0,00 | 0,00 | 0,00 | 9.626.222,14 |
| VI | | RIMBORSO DALLO STATO A COPERTURA DELLE MINORI ENTRATE CONTRIBUTIVE DELLE GESTIONI PREVIDENZIALI, DERIVANTI DALL'ESCLUSIONE, PER L'ANNO 2014, DELL'INDENNITA' DI VOLO DALLA BASE IMPONIBILE AI FINI CONTRIBUTIVI, IN APPLICAZIONE DELL'ART. 13, COMMI 19 E 20, DEL DECRETO LEGGE 23 DICEMBRE 2013, N. 145 | 8E1203378 | 0,00 | 0,00 | 0,00 | 0,00 | 0,00 | 0,00 | 39.876.307,96 | 0,00 | 39.876.307,96 | 0,00 | 496.500,00 | 496.500,00 | 39.377.807,96 |
| VI | | RIMBORSO DALLO STATO PER PROVVIDENZE IN FAVORE DI GRANDI INVALIDI DI CUI ALL'ART. 1, COMMA 4, DELLA LEGGE 27 DICEMBRE 2002 N. 288 (ASSEGNO SOSTITUTIVO DELL'ACCOMPAGNATORE MILITARE) | 2E1203781 | 0,00 | 0,00 | 0,00 | 0,00 | 901.800,00 | 901.800,00 | 1.065.972,60 | 0,00 | 1.065.972,60 | 0,00 | 0,00 | 0,00 | 1.967.772,60 |
| VI | | RIMBORSO DA PARTE DEGLI ENTI DEL SETTORE PUBBLICO DEI MAGGIORI ONERI PREVIDENZIALI, DERIVANTI DALL'APPLICAZIONE DELLA LEGGE N. 336/70 E SUCCESSIVE MODIFICAZIONI ED INTEGRAZIONI | 3E1206008 | 0,00 | 0,00 | 0,00 | 0,00 | 0,00 | 0,00 | 262.834,18 | 0,00 | 262.834,18 | 0,00 | 0,00 | 0,00 | 262.834,18 |
| VI | | RIMBORSO DA PARTE DELLO STATO DEGLI ONERI DERIVANTI DAGLI SGRAVI CONTRIBUTIVI A FAVORE DELLE IMPRESE DEL SETTORE MARITTIMO DI CUI AGLI ARTT. 6, COMMA 1, E 6-BIS DEL D.L. N. 457/1997 CONVERTITO NELLA LEGGE N. 30/1998 E ALL'ART. 9 DELLA LEGGE N. 522/1999 | 8E1203989 | 295.470.000,00 | 10.615.000,00 | 0,00 | 306.085.000,00 | 266.612.784,18 | -39.472.215,82 | 205.892.087,10 | 0,00 | 205.892.087,10 | 334.989.800,00 | 325.711.515,23 | -9.278.284,77 | 146.793.356,05 |
| VI | | RIMBORSO DA PARTE DELLO STATO DEGLI ONERI PENSIONISTICI DERIVANTI DAI BENEFICI IN FAVORE DELLE VITTIME DEL TERRORISMO E DELLE STRAGI DI TALE MATRICE DI CUI ALLA LEGGE N.206/2004 E SUCCESSIVE MODIFICAZIONI ED INTEGRAZIONI | 8E1203940 | 7.410.500,00 | 2.508.700,00 | 0,00 | 9.919.200,00 | 9.346.158,09 | -573.041,91 | 17.336.619,79 | 0,00 | 17.336.619,79 | 6.823.000,00 | 6.526.952,22 | -296.047,78 | 20.155.825,66 |
| VI | | RIMBORSO DA PARTE DELLO STATO DEI MAGGIORI ONERI PENSIONISTICI, DERIVANTI DALL'APPLICAZIONE DELLA LEGGE N. 336/1970 E SUCCESSIVE MODIFICAZIONI ED INTEGRAZIONI | 2E1203315 | 1.000,00 | 0,00 | 0,00 | 1.000,00 | 5.288,00 | 4.288,00 | 3.698,85 | 0,00 | 3.698,85 | 1.000,00 | 5.288,00 | 4.288,00 | 3.698,85 |
| VI | | Rimborso da parte dello Stato del contributo straordinario previsto dall'art. 2,comma 59 della legge 23 dicembre 2009, n. 191, a favore degli orfani g à collocati in pensione,delle v ittime di terrorismo e de le stragi di tale matrice | 8E1203901 | 0,00 | 0,00 | 0,00 | 0,00 | 681.915,52 | 681.915,52 | 1.524.257,07 | 0,00 | 1.524.257,07 | 0,00 | 0,00 | 0,00 | 2.206.172,59 |
| VI | | RIMBORSO DA PARTE DELLO STATO DEL DISAVANZO DI GESTIONE DELLA GESTIONE SPECIALE PER I TRATTAMENTI PENSIONISTICI GIÀ EROGATI DAL SOPPRESSO FONDO PREVIDENZIALE E ASSISTENZIALE DEGLI SPEDIZIONIERI DOGANALI - ART. 3, COMMA 3, DELLA LEGGE N. 230/1997 | 8E1203020 | 26.236.291,18 | 0,00 | 953.909,04 | 24.282.383,14 | 21.500.000,00 | -2.782.383,14 | 0,00 | 0,00 | 0,00 | 24.282.383,14 | 21.500.000,00 | -2.782.383,14 | 0,00 |
| VI | | RIMBORSO DA PARTE DELLO STATO DELL'ASSEGNO DI MATERNITÀ DI CUI ALL'ART. 49, COMMI 8 E 9, LEGGE N. 488/1999 | 8E1203417 | 1.768.900,00 | 224.600,00 | 0,00 | 1.993.500,00 | 1.914.001,44 | -79.498,56 | 8.135.652,42 | 0,00 | 8.135.652,42 | 0,00 | 0,00 | 0,00 | 10.049.653,86 |



Gestionale - Pagina 20

INPS

## Rendiconto Finanziario Gestionale 2021 - Entrate

| Livello | Denominazione | Codice | Previsioni iniziali | Variazioni | | Previsioni definitive | Somme Accertate | | Gestione di cassa | | | Gestione di cassa | | | Totale residui da primo esercizio |
|---|---|---|---|---|---|---|---|---|---|---|---|---|---|---|---|
| | | | | In aumento | In diminuzione | | Totale Accertamenti | Differenza rispetto alle previsioni definitive | Iniziali | Variazioni | Totale | Riscossioni competenza | Riscossioni | Differenza rispetto alle previsioni definitive | |
| VI | RIMBORSO DA PARTE DELLO STATO PER RETRIBUZIONI AI VOLONTARI DEL CORPO NAZIONALE SOCCORSO ALPINO/SPELEOLOGICO DEL CLUB ALPINO ITALIANO - ART. 1, COMMA 4, DELLA LEGGE N. 162/1992. | 8E1203205 | 126.000,00 | 16.000,00 | 0,00 | 142.000,00 | 191.710,83 | 49.710,83 | 47.347,90 | 0,00 | 47.347,90 | 177.347,90 | 189.947,90 | 12.600,00 | 49.110,83 |
| VI | RIMBORSO DEL FONDO GESTIONE ISTITUTI CONTRATTUALI LAVORATORI PORTUALI PER GLI ONERI DERIVANTI DAI PENSIONAMENTI ANTICIPATI E DAI TRATTAMENTI DI CUI ALL'ART. 24, C. 4, LEGGE N. 84/1994 ART. 1, C. 10 E 14 DEL DL N. 535/1996 CONVERTITO NELLA LEGGE N. 647/1996 | 8E1206041 | 0,00 | 0,00 | 0,00 | 0,00 | 0,00 | 0,00 | 135.558.919,69 | 0,00 | 135.558.919,69 | 0,00 | 0,00 | 0,00 | 135.558.919,69 |
| VI | RIMBORSO DELLO STATO A CARICO DEL FONDO PER L'OCCUPAZIONE A COPERTURA DEGLI ONERI DERIVANTI DALLE AGEVOLAZIONI CONTRIBUTIVE ALLE IMPRESE DI CUI ALL'ART. 1, COMMA 1 DELLA LEGGE N. 52/1998 E SUCCESSIVE PROROGHE E MODIFICAZIONI | 8E1203359 | 46.481.121,00 | 0,00 | 0,00 | 46.481.121,00 | 46.481.121,00 | 0,00 | 0,00 | 0,00 | 0,00 | 46.481.121,00 | 46.481.121,00 | 0,00 | 0,00 |
| VI | RIMBORSO DELLO STATO A CARICO DEL FONDO PER L'OCCUPAZIONE A COPERTURA DEGLI ONERI DERIVANTI DALLE AGEVOLAZIONI CONTRIBUTIVE ALLE IMPRESE DI CUI ALL'ART. 1, COMMA 1, DELLA LEGGE N. 52/1998 E SUCCESSIVE PROROGHE E MODIFICAZIONI | 8E1203711 | 0,00 | 0,00 | 0,00 | 0,00 | 565.311,22 | 565.311,22 | 4.075.480,89 | 0,00 | 4.075.480,89 | 0,00 | 4.075.480,89 | 4.075.480,89 | 565.311,22 |
| VI | RIMBORSO DELLO STATO A COPERTURA DEGLI ONERI DERIVANTI DALLE AGEVOLAZIONI CONTRIBUTIVE AI DATORI DI LAVORO AGRICOLO DI CUI ALL'ART. 11, COMMA 27, DELLA LEGGE N. 537/1993 | 8E1203295 | 276.000.000,00 | 3.000.000,00 | 0,00 | 279.000.000,00 | 206.000.000,00 | -73.000.000,00 | 0,00 | 0,00 | 0,00 | 279.000.000,00 | 206.000.000,00 | -73.000.000,00 | 0,00 |
| VI | RIMBORSO DELLO STATO A COPERTURA DEGLI ONERI PER L'ASSISTENZA AI PORTATORI DI HANDICAP DI CUI ALL' ARTICOLO 33 DELLA LEGGE N. 104/1992 E AGLI ARTICOLI 19 E 20 DELLA LEGGE N. 53/2000, ART. 42, COMMA SESTO, LETTERA O) DELLA LEGGE N. 104/1992 E ART. 21 DELLA LEGGE N. 53/2000. | 8E1203418 | 1.086.967.700,00 | 54.007.900,00 | 0,00 | 1.140.975.600,00 | 1.070.262.484,98 | -70.713.115,02 | 1.496.498.426,15 | 0,00 | 1.496.498.426,15 | 1.014.483.381,00 | 1.014.483.381,00 | 0,00 | 1.552.277.530,13 |
| VI | RIMBORSO DELLO STATO A COPERTURA DEGLI ONERI PER SGRAVI CONTRIBUTIVI NEL MEZZOGIORNO - ART. 19 DEL D.L. N. 918/1968 CONVERTITO NELLA LEGGE N. 1089/1968 | 8E1203284 | 0,00 | 0,00 | 0,00 | 0,00 | 0,00 | 0,00 | 2.620.470,92 | 0,00 | 2.620.470,92 | 0,00 | 0,00 | 0,00 | 2.620.470,92 |
| VI | RIMBORSO DELLO STATO A COPERTURA DEGLI ONERI RELATIVI ALLA GESTIONE DIPENDENTI PUBBLICI, DERIVANTI DAI BENEFICI PENSIONISTICI A FAVORE DEI NON VEDENTI DI CUI ALL'ART. 9 DELLA LEGGE N. 113/1985 E ALL'ART. 2 DELLA LEGGE N. 120/1991 | 8E1203780 | 1.773.000,00 | 830.000,00 | 0,00 | 2.603.000,00 | 2.669.691,74 | 66.691,74 | 11.108.571,98 | 0,00 | 11.108.571,98 | 600.000,00 | 600.000,00 | 0,00 | 13.178.263,72 |
| VI | RIMBORSO DELLO STATO DEGLI ONERI PER RIDUZIONI CONTRIBUTIVE A FAVORE DEI DATORI DI LAVORO ITALIANI OPERANTI ALL'ESTERO NEI PAESI EXTRACOMUNITARI - ART. 4, COMMA 2, LETT. A), DEL D.L. N. 317/1987 CONVERTITO NELLA LEGGE N. 398/1987 | 8E1203287 | 47.213.000,00 | 0,00 | 1.954.000,00 | 45.259.000,00 | 40.443.157,26 | -4.815.842,74 | 101.954.776,33 | 0,00 | 101.954.776,33 | 37.364.380,00 | 37.267.464,40 | -96.915,60 | 105.130.469,19 |
| VI | RIMBORSO DELLO STATO DEGLI ONERI PER SGRAVI CONTRIBUTIVI IN FAVORE DELLE IMPRESE CHE ESERCITANO LA PESCA COSTIERA, NELLE ACQUE INTERNE E LAGUNARI AI SENSI DELL'ART. 11 DELLA LEGGE N. 388/2000 E SUCCESSIVE PROROGHE | 8E1203986 | 24.428.000,00 | 0,00 | 2.450.000,00 | 21.978.000,00 | 24.131.154,76 | 2.153.154,76 | 45.503.586,04 | 0,00 | 45.503.586,04 | 19.851.000,00 | 20.151.000,00 | 300.000,00 | 49.483.740,80 |
| VI | RIMBORSO DELLO STATO DELLE MAGGIORAZIONI DEL TRATTAMENTO PENSIONISTICO PER GLI EX COMBATTENTI - ART. 6 DELLA LEGGE N. 140/85 E ART. 6 DELLA LEGGE N. 544/88 | 8E1203771 | 78.749.468,00 | 0,00 | 4.156.337,00 | 74.593.131,00 | 69.125.957,20 | -5.467.173,80 | 81.452.796,63 | 0,00 | 81.452.796,63 | 81.451.808,10 | 81.451.808,10 | 0,00 | 69.126.945,73 |
| VI | RIMBORSO DELLO STATO DELLE PRESTAZIONI ECONOMICHE PER ONERI DERIVANTI DALL'ASSEGNO DI MATERNITÀ AI SENSI DELL'ART. 66 DELLA LEGGE N. 448/1998 E DELL'ART. 49, COMMA 12, DELLA LEGGE N. 488/1999 - ART. 80 DELLA LEGGE N. 144/1999 | 8E1203416 | 194.392.900,00 | 0,00 | 5.003.500,00 | 189.389.400,00 | 191.166.345,88 | 1.776.945,88 | 0,00 | 0,00 | 0,00 | 189.389.400,00 | 191.166.345,88 | 1.776.945,88 | 0,00 |
| VI | RIMBORSO DELLO STATO DI ONERI DERIVANTI DA ASSEGNI A NUCLEI FAMILIARI CONCESSI DAI COMUNI - ART. 65, DELLA LEGGE N. 448/1998 E SUCCESSIVE MODIFICAZIONI E ART. 13, DELLA LEGGE N. 97/2013 E ART. 1, COMMA 130 DELLA LEGGE N. 190/2014 | 8E1203415 | 385.725.700,00 | 0,00 | 7.964.800,00 | 377.760.900,00 | 380.670.485,48 | 2.909.585,48 | 73.838.342,27 | 0,00 | 73.838.342,27 | 384.366.574,00 | 374.295.934,76 | -10.070.639,24 | 80.212.892,99 |
| VI | RIMBORSO DELLO STATO PER LA MAGGIORE ANZIANITÀ DI SERVIZIO ATTRIBUITA AL PERSONALE DIMISSIONARIO ISCRITTO AL FONDO DI PREVIDENZA AGLI ADDETTI ALLE ABOLITE IMPOSTE DI CONSUMO ART. 23 DEL D.P.R. 649/1972 | 8E1203770 | 847.340,00 | 0,00 | 77.638,00 | 769.702,00 | 2.807.053,79 | 2.037.351,79 | 0,00 | 0,00 | 0,00 | 769.702,00 | 2.807.053,79 | 2.037.351,79 | 0,00 |
| VI | RIMBORSO DELLO STATO PER PROVVIDENZE A FAVORE DEI CITTADINI ITALIANI RIMPATRIATI DALLA LIBIA ART. 23 BIS, LEGGE N. 485/1972 | 8E1203004 | 320.400,00 | 14.300,00 | 0,00 | 334.700,00 | 969.309,00 | 634.609,00 | 0,00 | 0,00 | 0,00 | 334.700,00 | 969.309,00 | 634.609,00 | 0,00 |
| VI | RIMBORSO DELLO STATO PER SGRAVI CONTRIBUTIVI A FAVORE DI COOPERATIVE SOCIALI E AZIENDE PUBBLICHE O PRIVATE CHE ASSUMONO PERSONE DETENUTE O INTERNATE AI SENSI DEGLI ARTT. 1 E 2 DELLA LEGGE N. 193/2000 ART. 1, C. 2, DEL D.I. 9 NOVEMBRE 2001 | 8E1203970 | 5.191.000,00 | 0,00 | 1.185.000,00 | 4.006.000,00 | 4.006.000,00 | 0,00 | 0,00 | 0,00 | 0,00 | 4.006.000,00 | 4.006.000,00 | 0,00 | 0,00 |
| VI | RIMBORSO DELLO STATO PER SGRAVI DI CONTRIBUTI PER I LAVORATORI AGRICOLI (SUBORDINATI E AUTONOMI) DI CUI ALL'ART. 5 DELLA LEGGE N. 185/1992 E SUCCESSIVE MODIFICAZIONI E INTEGRAZIONI | 8E1203952 | 0,00 | 0,00 | 0,00 | 0,00 | 2.256.741,86 | 2.256.741,86 | 17.750.629,98 | 0,00 | 17.750.629,98 | 0,00 | 0,00 | 0,00 | 20.007.371,84 |
| V | Trasferimenti correnti da altre Amministrazioni Centrali n.a.c. | E.2.01.01.01.999 | 0,00 | 0,00 | 0,00 | 0,00 | 0,00 | 0,00 | 18.247.971,62 | 0,00 | 18.247.971,62 | 0,00 | 0,00 | 0,00 | 18.247.971,62 |
| VI | SOMME RELATIVE A FINANZIAMENTO DEL SOPPRESSO SCAU | 8E1206080 | 0,00 | 0,00 | 0,00 | 0,00 | 0,00 | 0,00 | 18.247.971,62 | 0,00 | 18.247.971,62 | 0,00 | 0,00 | 0,00 | 18.247.971,62 |



Gestionale - Pagina 21

INPS

## Rendiconto Finanziario Gestionale 2021 - Entrate

| Livello | Denominazione | Codice | Previsioni iniziali | Variazioni in aumento | Variazioni in diminuzione | Previsioni definitive | Somme Accertate: Totale Accertamenti | Somme Accertate: Differenza rispetto alle previsioni definitive | Gestione in conto: Iniziali | Gestione in conto: Variazioni | Gestione in conto: Totale | Gestione di cassa: Riscossioni correnti | Gestione di cassa: Riscossioni | Gestione di cassa: Differenza rispetto alle previsioni definitive | Totale riscossi e somme rimaste da riscuotere |
|---|---|---|---|---|---|---|---|---|---|---|---|---|---|---|---|
| | **Totale Livello IV: Trasferimenti correnti da Amministrazioni Centrali** | | **126.139.888.334,90** | **23.898.823.461,70** | **2.372.032.004,50** | **147.666.679.792,10** | **144.789.038.581,61** | **2.877.641.210,49** | **19.347.805.503,61** | **0,00** | **19.347.805.503,61** | **145.564.307.893,86** | **142.365.957.701,87** | **3.258.350.191,99** | **21.830.886.383,35** |
| IV | **Trasferimenti correnti da Amministrazioni Locali** | E.2.01.01.02.000 | **4.800.000,00** | **0,00** | **2.530.000,00** | **2.270.000,00** | **1.097.152,28** | **1.172.847,72** | **657.623.176,56** | **157.775,69** | **657.465.400,87** | **3.531.366,23** | **840.000,16** | **2.691.366,07** | **657.722.552,99** |
| V | Trasferimenti correnti da Regioni e province autonome | E.2.01.01.02.001 | 3.800.000,00 | 0,00 | 2.100.000,00 | 1.700.000,00 | 903.674,88 | -796.325,12 | 657.046.916,06 | -127.998,86 | 656.918.917,20 | 2.951.114,33 | 743.752,45 | -2.207.361,88 | 657.078.839,63 |
| VI | CONTRIBUTI DELLE REGIONI PER LA COPERTURA ASSICURATIVA DEGLI APPRENDISTI ARTIGIANI OCCUPATI NEI TERRITORI DELLE REGIONI A STATUTO ORDINARIO - ART. 16, LEGGE N. 845/1978 | 1E1204001 | 0,00 | 0,00 | 0,00 | 0,00 | 0,00 | 0,00 | 579.048.837,63 | 0,00 | 579.048.837,63 | 0,00 | 0,00 | 0,00 | 579.048.837,63 |
| VI | CREDITO VERSO LE REGIONI UMBRIA E MARCHE PER IL RIMBORSO DEGLI SGRAVI DI CONTRIBUTI PREVIDENZIALI A FAVORE DELLE AZIENDE OPERANTI NEI COMUNI COLPITI DAL SISMA DEL SETTEMBRE 1997 ART. 13, C. 8, TER DEL DL N. 6/1998 CONVERTITO NELLA LEGGE 61/1998 | 8E1204020 | 0,00 | 0,00 | 0,00 | 0,00 | 0,00 | 0,00 | 7.450,59 | 0,00 | 7.450,59 | 0,00 | 0,00 | 0,00 | 7.450,59 |
| VI | RIMBORSO DA PARTE DEGLI ENTI DEL SETTORE PUBBLICO DEI MAGGIORI ONERI PENSIONISTICI, DERIVANTI DALL'APPLICAZIONE DELLA LEGGE N. 336/70 E SUCCESSIVE MODIFICAZIONI ED INTEGRAZIONI | 2E1206008 | 3.800.000,00 | 0,00 | 2.100.000,00 | 1.700.000,00 | 903.674,88 | -796.325,12 | 2.111.062,17 | -127.998,86 | 1.983.063,31 | 1.700.000,00 | 743.752,45 | -956.247,55 | 2.142.985,74 |
| VI | RIMBORSO DA PARTE DELLA REGIONE SICILIA DELLE INDENNITA' CONNESSE CON I PIANI DI INSERIMENTO PROFESSIONALE AI SENSI DELL'ART. 15 DELLA LEGGE REGIONALE N. 30/1997 E DELL'ART. 81, COMMA 8, DELLA LEGGE N. 448/1998 | 8E1204002 | 0,00 | 0,00 | 0,00 | 0,00 | 0,00 | 0,00 | 15.342.619,73 | 0,00 | 15.342.619,73 | 0,00 | 0,00 | 0,00 | 15.342.619,73 |
| VI | RIMBORSO DA PARTE DELLE REGIONI DEGLI ONERI DERIVANTI DA ASSEGNI DI UTILIZZO IN ATTIVITA' SOCIALMENTE UTILI, A PARTIRE DAL 1° LUGLIO 2001, AI SENSI DEL D.LGS. 81/2000, CHE ECCEDONO GLI STANZIAMENTI A CARICO DEL FONDO PER L'OCCUPAZIONE | 8E1204006 | 0,00 | 0,00 | 0,00 | 0,00 | 0,00 | 0,00 | 772.900,46 | 0,00 | 772.900,46 | 0,00 | 0,00 | 0,00 | 772.900,46 |
| VI | RIMBORSO DA PARTE DELLE REGIONI DELLE SPESE PER ASSISTENZA INTEGRATIVA E PER LA CHEMIO-PROFILASSI ANTITUBERCOLARE - ART. 52, LEGGE N. 833/78 | 3E1204008 | 0,00 | 0,00 | 0,00 | 0,00 | 0,00 | 0,00 | 34.913,14 | 0,00 | 34.913,14 | 0,00 | 0,00 | 0,00 | 34.913,14 |
| VI | RIMBORSO DA PARTE DELLE REGIONI UMBRIA E MARCHE DEGLI ONERI PER LA COPERTURA FIGURATIVA DEI PERIODI DI GODIMENTO DELL'INDENNITÀ A FAVORE DEI LAVORATORI DEI COMUNI COLPITI DAL SISMA DEL SETTEMBRE 1997 - ART. 3, COMMA 3-QUATER DEL DL N. 132/1999 CONVERTITO NELLA LEG GE N. 226/1999 | 3E1204009 | 0,00 | 0,00 | 0,00 | 0,00 | 0,00 | 0,00 | 1.251.114,33 | 0,00 | 1.251.114,33 | 1.251.114,33 | 0,00 | -1.251.114,33 | 1.251.114,33 |
| VI | TRASFERIMENTI DA PARTE DELLE REGIONI A COPERTURA DEL SUSSIDIO DI DISOCCUPAZIONE PER I LAVORATORI IMPEGNATI IN LAVORI SOCIALMENTE UTILI AI SENSI DELL'ART. 1, COMMA 20, DEL D. L. N. 510/1996 CONVERTITO NELLA LEGGE N. 608/1996 | 8E1204001 | 0,00 | 0,00 | 0,00 | 0,00 | 0,00 | 0,00 | 58.478.018,01 | 0,00 | 58.478.018,01 | 0,00 | 0,00 | 0,00 | 58.478.018,01 |
| V | Trasferimenti correnti da Comuni | E.2.01.01.02.003 | 100.000,00 | 0,00 | 30.000,00 | 70.000,00 | 15.396,21 | -54.603,79 | 37.681,04 | 0,00 | 37.681,04 | 70.000,00 | 12.182,48 | -57.817,52 | 40.894,77 |
| VI | RIMBORSO DA PARTE DEGLI ENTI DEL SETTORE PUBBLICO DEI MAGGIORI ONERI PENSIONISTICI, DERIVANTI DALL'APPLICAZIONE DELLA LEGGE N. 336/70 E SUCCESSIVE MODIFICAZIONI ED INTEGRAZIONI | 2E1206008 | 100.000,00 | 0,00 | 30.000,00 | 70.000,00 | 15.396,21 | -54.603,79 | 37.681,04 | 0,00 | 37.681,04 | 70.000,00 | 12.182,48 | -57.817,52 | 40.894,77 |
| V | Trasferimenti correnti da Aziende sanitarie locali | E.2.01.01.02.011 | 900.000,00 | 0,00 | 400.000,00 | 500.000,00 | 178.081,19 | -321.918,81 | 538.579,46 | -29.776,63 | 508.802,63 | 510.851,90 | 84.065,23 | -426.786,67 | 602.818,59 |
| VI | RIMBORSO DA PARTE DEGLI ENTI DEL SETTORE PUBBLICO DEI MAGGIORI ONERI PENSIONISTICI, DERIVANTI DALL'APPLICAZIONE DELLA LEGGE N. 336/70 E SUCCESSIVE MODIFICAZIONI ED INTEGRAZIONI | 2E1206008 | 900.000,00 | 0,00 | 400.000,00 | 500.000,00 | 178.081,19 | -321.918,81 | 527.727,66 | -29.776,63 | 497.960,73 | 500.000,00 | 84.065,23 | -415.934,77 | 591.966,69 |
| VI | RIMBORSO DA PARTE DELLE USL DELLE SPESE PER LA PREVENZIONE E CURA DELL'INVALIDITÀ (QUOTA RELATIVA ALLE PRESTAZIONI TERAPEUTICHE FRUITE DAI BENEFICIARI PRESSO GLI STABILIMENTI TERMALI IN GESTIONE DIRETTA) E CONNESSE QUOTE DI SPESE GENERALI | 3E1206004 | 0,00 | 0,00 | 0,00 | 0,00 | 0,00 | 0,00 | 10.851,90 | 0,00 | 10.851,90 | 10.851,90 | 0,00 | -10.851,90 | 10.851,90 |
| | **Totale Livello IV: Trasferimenti correnti da Amministrazioni Locali** | | **4.800.000,00** | **0,00** | **2.530.000,00** | **2.270.000,00** | **1.097.152,28** | **1.172.847,72** | **657.623.176,56** | **157.775,69** | **657.465.400,87** | **3.531.366,23** | **840.000,16** | **2.691.366,07** | **657.722.552,99** |
| IV | **Trasferimenti correnti da Enti di Previdenza** | E.2.01.01.03.000 | **67.506.761,20** | **16.275.580,56** | **200,00** | **83.782.141,76** | **155.114.958,89** | **71.332.817,13** | **4.804.525.161,06** | **0,00** | **4.804.525.161,06** | **28.058.000,00** | **102.685.726,13** | **74.627.726,13** | **4.856.954.393,82** |
| V | Trasferimenti correnti da altri Enti di Previdenza n.a.c. | E.2.01.01.03.999 | 67.506.761,20 | 16.275.580,56 | 200,00 | 83.782.141,76 | 155.114.958,89 | 71.332.817,13 | 4.804.525.161,06 | 0,00 | 4.804.525.161,06 | 28.058.000,00 | 102.685.726,13 | 74.627.726,13 | 4.856.954.393,82 |
| VI | CONTRIBUTI DOVUTI DA ALTRI ENTI PER LE TRATTENUTE OPERATE SULLE PENSIONI QUALE ADESIONE FACOLTATIVA ESERCITATA DAGLI ADERENTI ALLA GESTIONE DELLE PRESTAZIONI CREDITIZIE E SOCIALI | 1E1206009 | 3.200,00 | 0,00 | 200,00 | 3.000,00 | 0,00 | -3.000,00 | 0,00 | 0,00 | 0,00 | 3.000,00 | 0,00 | -3.000,00 | 0,00 |
| VI | QUOTA DI INDENNITÀ BUONUSCITA E TRATTAMENTO FINE RAPPORTO MATURATA DAL PERSONALE DI ALTRI ENTI TRASFERITO ALL'ISTITUTO | 4E1206016 | 400.000,00 | 0,00 | 0,00 | 400.000,00 | 6.898.111,18 | 6.498.111,18 | 0,00 | 0,00 | 0,00 | 400.000,00 | 6.898.111,18 | 6.498.111,18 | 0,00 |
| VI | VALORI CAPITALI PER COPERTURA DI TRATTAMENTI PENSIONISTICI GIÀ EROGATI DA FONDI INTEGRATIVI DI PREVIDENZA ESISTENTI PRESSO GLI ENTI DISCIOLTI | 2E1206003 | 54.448.561,20 | 1.275.580,56 | 0,00 | 55.724.141,76 | 52.429.232,76 | -3.294.909,00 | 4.580.903.101,45 | 0,00 | 4.580.903.101,45 | 0,00 | 0,00 | 0,00 | 4.633.332.334,21 |

INPS

## Rendiconto Finanziario Gestionale 2021 - Entrate

| Livello | Denominazione | Codice | Previsioni finali | Variazioni: In aumento | Variazioni: In diminuzione | Previsioni definitive | Somme Accertate: Totale Accertamenti | Somme Accertate: Differenza rispetto alle previsioni definitive | Gestione dei residui: Iniziali | Gestione dei residui: Riscossioni | Gestione dei residui: Totale | Gestione di cassa: Previsioni definitive | Gestione di cassa: Riscossioni | Gestione di cassa: Differenza rispetto alle previsioni definitive | Totale riscossioni (somma dei riscossi) |
|---|---|---|---|---|---|---|---|---|---|---|---|---|---|---|---|
| VI | VALORI TRASFERITI AL FONDO PREVIDENZA PERSONALE A RAPPORTO D'IMPIEGO DA PARTE DI ALTRI FONDI DI PREVIDENZA PER COPERTURA DI PERIODI ASSICURATIVI | 4E1206011 | 0,00 | 0,00 | 0,00 | 0,00 | 0,00 | 0,00 | 17.559.534,57 | 0,00 | 17.559.534,57 | 0,00 | 0,00 | 0,00 | 17.559.534,57 |
| VI | VALORI TRASFERITI DA ALTRI ENTI DI PREVIDENZA PER LA COPERTURA DI PERIODI ASSICURATIVI | 2E1206001 | 12.655.000,00 | 15.000.000,00 | 0,00 | 27.655.000,00 | 95.787.614,95 | 68.132.614,95 | 206.062.525,04 | 0,00 | 206.062.525,04 | 27.655.000,00 | 95.787.614,95 | 68.132.614,95 | 206.062.525,04 |
| | **Totale Livello IV: Trasferimenti correnti da Enti di Previdenza** | | **67.506.761,20** | **16.275.580,56** | **200,00** | **83.782.141,76** | **155.114.958,89** | **71.332.817,13** | **4.804.525.161,06** | **0,00** | **4.804.525.161,06** | **28.058.000,00** | **102.685.726,13** | **74.627.726,13** | **4.856.954.393,82** |
| III | **Trasferimenti correnti da Famiglie** | E.2.01.02.00.000 | 34.235.639,00 | 0,00 | 14.235.639,00 | 20.000.000,00 | 29.939.278,08 | 9.939.278,08 | 0,00 | 0,00 | 0,00 | 20.000.000,00 | 29.939.278,08 | 9.939.278,08 | 0,00 |
| IV | **Trasferimenti correnti da famiglie** | E.2.01.02.01.000 | 34.235.639,00 | 0,00 | 14.235.639,00 | 20.000.000,00 | 29.939.278,08 | 9.939.278,08 | 0,00 | 0,00 | 0,00 | 20.000.000,00 | 29.939.278,08 | 9.939.278,08 | 0,00 |
| V | Trasferimenti correnti da famiglie | E.2.01.02.01.001 | 34.235.639,00 | 0,00 | 14.235.639,00 | 20.000.000,00 | 29.939.278,08 | 9.939.278,08 | 0,00 | 0,00 | 0,00 | 20.000.000,00 | 29.939.278,08 | 9.939.278,08 | 0,00 |
| VI | CONTRIBUTO PER IL FINANZIAMENTO DEL FONDO SPECIALE PER IL SOSTEGNO DEL REDDITO, DELL'OCCUPAZIONE E DELLA RICONVERSIONE E RIQUALIFICAZIONE DEL PERSONALE DEL SETTORE DEL TRASPORTO AEREO E RELATIVE SANZIONI – ART. 6 QUATER, C. 2, DL N. 7/2005 CONVERTITO IN LEGGE N. 43/2005 | 3E1310017 | 34.235.639,00 | 0,00 | 14.235.639,00 | 20.000.000,00 | 29.939.278,08 | 9.939.278,08 | 0,00 | 0,00 | 0,00 | 20.000.000,00 | 29.939.278,08 | 9.939.278,08 | 0,00 |
| | **Totale Livello IV: Trasferimenti correnti da famiglie** | | **34.235.639,00** | **0,00** | **14.235.639,00** | **20.000.000,00** | **29.939.278,08** | **9.939.278,08** | **0,00** | **0,00** | **0,00** | **20.000.000,00** | **29.939.278,08** | **9.939.278,08** | **0,00** |
| I | **Entrate extratributarie** | E.3.00.00.00.000 | 3.915.833.800,58 | 34.450.241,06 | 414.832.244,13 | 3.535.451.806,51 | 4.639.017.727,31 | 1.103.565.920,40 | 7.933.295.591,31 | 72.459.824,25 | 7.860.835.767,06 | 3.536.093.551,29 | 3.543.947.859,05 | 7.944.307,76 | 8.555.905.635,32 |
| II | **Vendita di beni e servizi e proventi derivanti dalla gestione dei beni** | E.3.01.00.00.000 | 121.270.592,22 | 0,00 | 690.000,00 | 120.580.592,22 | 116.205.090,35 | 4.375.501,87 | 273.881.183,92 | 780.613,74 | 273.100.570,18 | 155.078.243,50 | 120.412.814,87 | 34.665.428,63 | 268.892.845,05 |
| III | **Vendita di beni** | E.3.01.01.00.000 | 0,00 | 0,00 | 0,00 | 0,00 | 1.514,45 | 1.514,45 | 0,00 | 0,00 | 0,00 | 0,00 | 1.514,45 | 1.514,45 | 0,00 |
| IV | **Vendita di beni** | E.3.01.01.01.000 | 0,00 | 0,00 | 0,00 | 0,00 | 1.514,45 | 1.514,45 | 0,00 | 0,00 | 0,00 | 0,00 | 1.514,45 | 1.514,45 | 0,00 |
| V | Proventi da energia, acqua, gas e riscaldamento | E.3.01.01.01.004 | 0,00 | 0,00 | 0,00 | 0,00 | 1.514,45 | 1.514,45 | 0,00 | 0,00 | 0,00 | 0,00 | 1.514,45 | 1.514,45 | 0,00 |
| VI | PROVENTI DERIVANTI DALLA VENDITA DI PUBBLICAZIONI DELL'ISTITUTO E DA INSERZIONI PUBBLICITARIE NELLE PUBBLICAZIONI MEDESIME | 5E1307003 | 0,00 | 0,00 | 0,00 | 0,00 | 1.514,45 | 1.514,45 | 0,00 | 0,00 | 0,00 | 0,00 | 1.514,45 | 1.514,45 | 0,00 |
| | **Totale Livello IV: Vendita di beni** | | **0,00** | **0,00** | **0,00** | **0,00** | **1.514,45** | **1.514,45** | **0,00** | **0,00** | **0,00** | **0,00** | **1.514,45** | **1.514,45** | **0,00** |
| III | **Entrate dalla vendita e dall'erogazione di servizi** | E.3.01.02.00.000 | 81.591.592,22 | 0,00 | 680.000,00 | 80.911.592,22 | 87.427.655,28 | 6.516.063,06 | 181.554.383,72 | 772.764,00 | 180.781.619,72 | 115.409.243,50 | 89.669.412,75 | 25.739.830,75 | 178.539.862,25 |
| IV | **Entrate dalla vendita di servizi** | E.3.01.02.01.000 | 81.591.592,22 | 0,00 | 680.000,00 | 80.911.592,22 | 87.427.655,28 | 6.516.063,06 | 181.554.383,72 | 772.764,00 | 180.781.619,72 | 115.409.243,50 | 89.669.412,75 | 25.739.830,75 | 178.539.862,25 |
| V | Proventi da alberghi | E.3.01.02.01.001 | 130.000,00 | 0,00 | 0,00 | 130.000,00 | 55.800,00 | -74.200,00 | 30.163,28 | 0,00 | 30.163,28 | 130.000,00 | 49.450,00 | -80.550,00 | 36.513,28 |
| VI | PROVENTI VARI DELLA GESTIONE ASSISTENZA EX IPOST - HOTEL DIAMOND | 5E1307014 | 130.000,00 | 0,00 | 0,00 | 130.000,00 | 55.800,00 | -74.200,00 | 30.163,28 | 0,00 | 30.163,28 | 130.000,00 | 49.450,00 | -80.550,00 | 36.513,28 |
| V | Proventi da asili nido | E.3.01.02.01.002 | 100.000,00 | 0,00 | 0,00 | 100.000,00 | 227.247,87 | 127.247,87 | 0,00 | 0,00 | 0,00 | 100.000,00 | 227.247,87 | 127.247,87 | 0,00 |
| VI | RETTE DI ASILO NIDO PER I FIGLI DEI DIPENDENTI E DEGLI UTENTI ESTERNI | 5E1307008 | 100.000,00 | 0,00 | 0,00 | 100.000,00 | 227.247,87 | 127.247,87 | 0,00 | 0,00 | 0,00 | 100.000,00 | 227.247,87 | 127.247,87 | 0,00 |
| V | Proventi da strutture residenziali per anziani | E.3.01.02.01.017 | 125.000,00 | 0,00 | 0,00 | 125.000,00 | 78.320,91 | -46.679,09 | 0,00 | 0,00 | 0,00 | 125.000,00 | 78.320,91 | -46.679,09 | 0,00 |
| VI | PROVENTI VARI PER LA GESTIONE DIRETTA DELLA CASA DI RIPOSO DI CAMOGLI | 5E1307002 | 125.000,00 | 0,00 | 0,00 | 125.000,00 | 78.320,91 | -46.679,09 | 0,00 | 0,00 | 0,00 | 125.000,00 | 78.320,91 | -46.679,09 | 0,00 |
| V | Proventi da servizi per formazione e addestramento | E.3.01.02.01.023 | 0,00 | 0,00 | 0,00 | 0,00 | 0,00 | 0,00 | 275,00 | 0,00 | 275,00 | 0,00 | 0,00 | 0,00 | 275,00 |
| VI | PROVENTI DERIVANTI DALL'ATTIVITÀ DI FORMAZIONE RICHIESTA PER IL PROPRIO PERSONALE DA ALTRE ORGANIZZAZIONI PUBBLICHE E PRIVATE | 4E1307012 | 0,00 | 0,00 | 0,00 | 0,00 | 0,00 | 0,00 | 275,00 | 0,00 | 275,00 | 0,00 | 0,00 | 0,00 | 275,00 |
| V | Proventi da servizi sanitari | E.3.01.02.01.024 | 0,00 | 0,00 | 0,00 | 0,00 | 0,00 | 0,00 | 322.941,44 | 0,00 | 322.941,44 | 0,00 | 0,00 | 0,00 | 322.941,44 |
| VI | PROVENTI DERIVANTI DA ATTIVITÀ LIBERO PROFESSIONALE SVOLTA DA MEDICI DIPENDENTI AI SENSI DELL'ART. 67 DEL DPR N. 270/1987 | 4E1307008 | 0,00 | 0,00 | 0,00 | 0,00 | 0,00 | 0,00 | 13.721,49 | 0,00 | 13.721,49 | 0,00 | 0,00 | 0,00 | 13.721,49 |
| VI | PROVENTI DERIVANTI DALL'ATTIVITÀ DI ISTRUTTORIA PER CONTO DELLO STATO DELLE DOMANDE PER INDENNIZZI AI CITTADINI E IMPRESE OPERANTI NEI TERRITORI DELLA EX JUGOSLAVIA, GIÀ SOGGETTI ALLA SOVRANITÀ ITALIANA, DI CUI ALLA LEGGE N. 137/2001, ART. 3, COMMA 22 E 23, LEGGE N. 350/2003 | 4E1307011 | 0,00 | 0,00 | 0,00 | 0,00 | 0,00 | 0,00 | 309.219,95 | 0,00 | 309.219,95 | 0,00 | 0,00 | 0,00 | 309.219,95 |
| V | Proventi da servizi ispettivi e contro io | E.3.01.02.01.030 | 9.000.000,00 | 0,00 | 0,00 | 9.000.000,00 | 4.740.321,30 | -4.259.678,70 | 16.779.639,46 | -29.960,86 | 16.749.678,60 | 9.000.000,00 | 5.198.952,54 | -3.801.047,46 | 16.291.047,36 |
| VI | RIMBORSO SPESE PER VISITE DI CONTROLLO PER CONTO DEI DATORI DI LAVORO E ENTI PREVIDENZIALI ART. 5, COMMA 12 E 13, DL N. 463/1983 CONVERTITO NELLA LEGGE N. 638/1983 | 5E1307007 | 9.000.000,00 | 0,00 | 0,00 | 9.000.000,00 | 4.740.321,30 | -4.259.678,70 | 16.779.639,46 | -29.960,86 | 16.749.678,60 | 9.000.000,00 | 5.198.952,54 | -3.801.047,46 | 16.291.047,36 |
| V | Proventi da servizi n.a.c. | E.3.01.02.01.999 | 72.236.592,22 | 0,00 | 680.000,00 | 71.556.592,22 | 82.325.965,20 | 10.769.372,98 | 164.421.364,54 | -742.803,14 | 163.678.561,40 | 106.054.243,50 | 84.115.441,43 | -21.938.802,07 | 161.889.085,17 |
| VI | CORRISPETTIVO PER L'ATTIVITÀ DI GESTIONE E DI VENDITA DEGLI IMMOBILI CEDUTI ALLA SCIP - SOCIETÀ CARTOLARIZZAZIONE IMMOBILI PUBBLICI SRL, AI SENSI DELL'ART. 3 DEL DL N. 351/2001 CONVERTITO NELLA LEGGE N. 410/2001 | 5E1307009 | 0,00 | 0,00 | 0,00 | 0,00 | 0,00 | 0,00 | 34.497.651,28 | 0,00 | 34.497.651,28 | 34.497.651,28 | 0,00 | -34.497.651,28 | 34.497.651,28 |

INPS

## Rendiconto Finanziario Gestionale 2021 - Entrate

| Livello | Denominazione | Codice | Previsioni iniziali | Variazioni | | Previsioni definitive | Somme Accertate | | Gestione dei residui | | | Gestione di cassa | | | Totale residui al termine dell'esercizio |
|---|---|---|---|---|---|---|---|---|---|---|---|---|---|---|---|
| | | | | In aumento | In diminuzione | | Totale Accertamenti | Differenza rispetto alle previsioni definitive | Iniziali | Variazioni | Totale | Riscossioni competenza | Riscossioni | Differenza rispetto alla previsione definitiva | |
| VI | PROVENTI DERIVANTI DALL'ATTIVITÀ DI GESTIONE E DI RISCOSSIONE DEI CREDITI CONTRIBUTIVI CEDUTI AI SENSI DELL'ART. 13, LEGGE N. 448/1998 COME MODIFICATO DALL'ART. 1, DL N. 308/1999 CONVERTITO NELLA LEGGE N. 402/1999 | 1E1307013 | 950.000,00 | 0,00 | 0,00 | 950.000,00 | 15.617.044,79 | 14.667.044,79 | 0,00 | 0,00 | 0,00 | 950.000,00 | 15.617.044,79 | 14.667.044,79 | 0,00 |
| VI | PROVENTI DERIVANTI DA SPONSORIZZAZIONI E DA EROGAZIONI LIBERALI PER IL FINANZIAMENTO DEL PROGETTO DI RICERCA SOCIO-ECONOMICA DENOMINATO VISITINPS SCHOLARS | 8E1307020 | 250.000,00 | 0,00 | 0,00 | 250.000,00 | 36.000,00 | -214.000,00 | 0,00 | 0,00 | 0,00 | 250.000,00 | 36.000,00 | -214.000,00 | 0,00 |
| VI | PROVENTI PER LE ATTIVITA' AFFERENTI L'EROGAZIONE DI SERVIZI SVOLTI PER CONTO DELLE REGIONI A SEGUITO DELLE CONVENZIONI SOTTOSCRITTE AI SENSI DELL'ART. 18, COMMA 22 DEL DECRETO LEGGE 6 LUGLIO 2011, N. 98, CONVERTITO CON MODIFICAZIONI DALLA LEGGE 15 LUGLIO 2011, N. 111 | 8E1307023 | 25.176.592,22 | 0,00 | 0,00 | 25.176.592,22 | 9.731.983,39 | -15.444.608,83 | 1.938.251,05 | 0,00 | 1.938.251,05 | 25.176.592,22 | 10.109.952,48 | -15.066.639,74 | 1.560.281,96 |
| VI | QUOTE DI PARTECIPAZIONE DEGLI ISCRITTI PER L'EROGAZIONE DELLE PRESTAZIONI DI NATURA SOCIALE | 3E1307015 | 3.380.000,00 | 0,00 | 680.000,00 | 2.700.000,00 | 2.113.896,92 | -586.103,08 | 132.588,66 | 0,00 | 132.588,66 | 2.700.000,00 | 2.032.127,02 | -667.872,98 | 214.358,56 |
| VI | RIMBORSI DI SPESE RELATIVE ALL'EROGAZIONE DI PRESTAZIONI A SOSTEGNO DEL REDDITO E ALTRI SERVIZI SVOLTI PER CONTO DI ENTI E ORGANISMI VARI | 3E1307004 | 0,00 | 0,00 | 0,00 | 0,00 | 57.770,76 | 57.770,76 | 0,00 | 0,00 | 0,00 | 0,00 | 57.770,76 | 57.770,76 | 0,00 |
| VI | RIMBORSI SPESE PER L'EROGAZIONE DI PRESTAZIONI PENSIONISTICHE E ALTRI SERVIZI SVOLTI PER CONTO DI ENTI E ORGANISMI VARI | 2E1307004 | 22.600.000,00 | 0,00 | 0,00 | 22.600.000,00 | 33.207.505,63 | 10.407.505,63 | 14.485.729,67 | -734.957,20 | 13.750.772,47 | 22.600.000,00 | 35.516.003,84 | 12.716.003,84 | 11.442.274,26 |
| VI | RIMBORSI SPESE RELATIVE A RISCOSSIONE CONTRIBUTI E ALTRI SERVIZI SVOLTI PER CONTO DI ENTI E ORGANISMI VARI | 1E1307004 | 18.000.000,00 | 0,00 | 0,00 | 18.000.000,00 | 19.840.215,71 | 1.840.215,71 | 113.359.297,94 | 0,00 | 113.359.297,94 | 18.000.000,00 | 19.304.994,54 | 1.304.994,54 | 113.894.519,11 |
| VI | RIMBORSO SPESE PER SERVIZI VARI SVOLTI PER CONTO DI ALTRI ENTI | 8E1307004 | 1.680.000,00 | 0,00 | 0,00 | 1.680.000,00 | 1.721.548,00 | 41.548,00 | 7.845,94 | -7.845,94 | 0,00 | 1.680.000,00 | 1.441.548,00 | -238.452,00 | 280.000,00 |
| | **Totale Livello IV: Entrate dalla vendita di servizi** | | **81.591.592,22** | **0,00** | **680.000,00** | **80.911.592,22** | **87.427.655,28** | **6.516.063,06** | **181.554.383,72** | **772.764,00** | **180.781.619,72** | **115.409.243,50** | **89.669.412,75** | **25.739.830,75** | **178.539.862,25** |
| III | **Proventi derivanti dalla gestione dei beni** | **E.3.01.03.00.000** | **39.679.000,00** | **0,00** | **10.000,00** | **39.669.000,00** | **28.775.920,62** | **10.893.079,38** | **92.326.800,20** | **7.849,74** | **92.318.950,46** | **39.669.000,00** | **30.741.887,67** | **8.927.112,33** | **90.352.983,41** |
| IV | **Fitti, noleggi e locazioni** | **E.3.01.03.02.000** | **39.679.000,00** | **0,00** | **10.000,00** | **39.669.000,00** | **28.775.920,62** | **10.893.079,38** | **92.326.800,20** | **7.849,74** | **92.318.950,46** | **39.669.000,00** | **30.741.887,67** | **8.927.112,33** | **90.352.983,41** |
| V | Locazioni di altri beni immobili | E.3.01.03.02.002 | 39.679.000,00 | 0,00 | 10.000,00 | 39.669.000,00 | 28.775.920,62 | -10.893.079,38 | 92.326.800,20 | -7.849,74 | 92.318.950,46 | 39.669.000,00 | 30.741.887,67 | -8.927.112,33 | 90.352.983,41 |
| VI | AFFITTO DI IMMOBILI | 5E1308001 | 39.669.000,00 | 0,00 | 0,00 | 39.669.000,00 | 28.750.920,62 | -10.918.079,38 | 62.931.822,64 | -7.849,74 | 62.923.972,90 | 39.669.000,00 | 27.930.230,06 | -11.738.769,96 | 63.744.663,47 |
| VI | PROVENTI DERIVANTI DALLA GESTIONE DEL PATRIMONIO IMMOBILIARE DA REDDITO | 5E1308009 | 10.000,00 | 0,00 | 10.000,00 | 0,00 | 25.000,00 | 25.000,00 | 29.394.977,56 | 0,00 | 29.394.977,56 | 0,00 | 2.811.657,62 | 2.811.657,62 | 26.608.319,94 |
| | **Totale Livello IV: Fitti, noleggi e locazioni** | | **39.679.000,00** | **0,00** | **10.000,00** | **39.669.000,00** | **28.775.920,62** | **10.893.079,38** | **92.326.800,20** | **7.849,74** | **92.318.950,46** | **39.669.000,00** | **30.741.887,67** | **8.927.112,33** | **90.352.983,41** |
| II | **Proventi derivanti dall'attività di controllo e repressione delle irregolarità e degli illeciti** | **E.3.02.00.00.000** | **416.881.322,49** | **4.433.576,03** | **51.150.210,98** | **370.164.687,54** | **443.826.116,88** | **73.661.429,34** | **2.179.478.751,09** | **16.610.368,34** | **2.162.868.390,75** | **335.435.101,41** | **366.284.339,30** | **30.849.237,89** | **2.240.410.168,33** |
| III | **Entrate da amministrazioni pubbliche derivanti dall'attività di controllo e repressione delle irregolarità e degli illeciti** | **E.3.02.01.00.000** | **3.265.300,00** | **139.000,00** | **40.100,00** | **3.364.200,00** | **4.127.499,84** | **763.299,84** | **2.109.000,73** | **5.792,58** | **2.103.208,15** | **3.364.200,00** | **4.127.499,84** | **763.299,84** | **2.103.208,15** |
| IV | **Proventi da multe, ammende, sanzioni e oblazioni a carico delle amministrazioni pubbliche** | **E.3.02.01.01.000** | **3.265.300,00** | **139.000,00** | **40.100,00** | **3.364.200,00** | **4.127.499,84** | **763.299,84** | **2.109.000,73** | **5.792,58** | **2.103.208,15** | **3.364.200,00** | **4.127.499,84** | **763.299,84** | **2.103.208,15** |
| V | Proventi da multe, ammende, sanzioni e oblazioni a carico delle amministrazioni pubbliche | E.3.02.01.01.001 | 3.265.300,00 | 139.000,00 | 40.100,00 | 3.364.200,00 | 4.127.499,84 | 763.299,84 | 2.109.000,73 | -5.792,58 | 2.103.208,15 | 3.364.200,00 | 4.127.499,84 | 763.299,84 | 2.103.208,15 |
| VI | INTERESSI PER LA RISCOSSIONE DILAZIONATA O DIFFERITA DEI CONTRIBUTI | 1E1310003 | 241.000,00 | 139.000,00 | 0,00 | 380.000,00 | 0,00 | -380.000,00 | 0,00 | 0,00 | 0,00 | 380.000,00 | 0,00 | -380.000,00 | 0,00 |
| VI | SANZIONI CIVILI, AMMINISTRATIVE, MULTE E AMMENDE | 1E1310002 | 3.024.300,00 | 0,00 | 40.100,00 | 2.984.200,00 | 4.127.499,84 | 1.143.299,84 | 2.109.000,73 | -5.792,58 | 2.103.208,15 | 2.984.200,00 | 4.127.499,84 | 1.143.299,84 | 2.103.208,15 |
| | **Totale Livello IV: Proventi da multe, ammende, sanzioni e oblazioni a carico delle amministrazioni pubbliche** | | **3.265.300,00** | **139.000,00** | **40.100,00** | **3.364.200,00** | **4.127.499,84** | **763.299,84** | **2.109.000,73** | **5.792,58** | **2.103.208,15** | **3.364.200,00** | **4.127.499,84** | **763.299,84** | **2.103.208,15** |
| III | **Entrate da imprese derivanti dall'attività di controllo e repressione delle irregolarità e degli illeciti** | **E.3.02.03.00.000** | **413.616.022,49** | **4.294.576,03** | **51.110.110,98** | **366.800.487,54** | **439.698.617,04** | **72.898.129,50** | **2.177.369.750,36** | **16.604.567,76** | **2.160.765.182,60** | **332.070.901,41** | **362.156.839,46** | **30.085.938,05** | **2.238.306.960,18** |
| IV | **Proventi da multe, ammende, sanzioni e oblazioni a carico delle imprese** | **E.3.02.03.01.000** | **413.616.022,49** | **4.294.576,03** | **51.110.110,98** | **366.800.487,54** | **439.698.617,04** | **72.898.129,50** | **2.177.369.750,36** | **16.604.567,76** | **2.160.765.182,60** | **332.070.901,41** | **362.156.839,46** | **30.085.938,05** | **2.238.306.960,18** |
| V | Proventi da multe, ammende, sanzioni e oblazioni a carico delle imprese | E.3.02.03.01.001 | 413.616.022,49 | 4.294.576,03 | 51.110.110,98 | 366.800.487,54 | 439.698.617,04 | 72.898.129,50 | 2.177.369.750,36 | -16.604.567,76 | 2.160.765.182,60 | 332.070.901,41 | 362.156.839,46 | 30.085.938,05 | 2.238.306.960,18 |
| VI | INTERESSI PER LA RISCOSSIONE DILAZIONATA DEI CREDITI VERSO ALTRI ENTI PER VALORI CAPITALI RELATIVI ALLA COPERTURA DEGLI ONERI DERIVANTI DALL'APPLICAZIONE DELLE LEGGI N. 336/1970 E N. 824/1971 | 2E1310004 | 165,25 | 0,00 | 52,01 | 113,24 | 0,00 | -113,24 | 0,00 | 0,00 | 0,00 | 113,24 | 0,00 | -113,24 | 0,00 |
| VI | INTERESSI PER LA RISCOSSIONE DILAZIONATA DEI PROVENTI DI CUI ALL'ART. 44, C. 2 E 3 DELLA LEGGE N. 289/2002 | 2E1310014 | 0,00 | 0,00 | 0,00 | 0,00 | 0,34 | 0,34 | 0,00 | 0,00 | 0,00 | 0,00 | 0,34 | 0,34 | 0,00 |
| VI | INTERESSI PER LA RISCOSSIONE DILAZIONATA DEI VALORI CAPITALI RELATIVI ALLA COSTITUZIONE DI UN'UNICA POSIZIONE ASSICURATIVA NEL FONDO DI PREVIDENZA PER IL PERSONALE ADDETTO AI PUBBLICI SERVIZI DI TELEFONIA AI SENSI DELL'ART. 5 DELLA LEGGE N. 58/1992 | 2E1310010 | 322.254,00 | 0,00 | 151.471,00 | 170.783,00 | 306.462,19 | 135.679,19 | 0,00 | 0,00 | 0,00 | 170.783,00 | 306.462,19 | 135.679,19 | 0,00 |
| VI | INTERESSI PER LA RISCOSSIONE DILAZIONATA O DIFFERITA | 2E1310003 | 0,00 | 1.000,00 | 0,00 | 1.000,00 | 11.044,60 | 10.044,60 | 0,00 | 0,00 | 0,00 | 1.000,00 | 11.044,60 | 10.044,60 | 0,00 |



Gestionale - Pagina 24

INPS

## Rendiconto Finanziario Gestionale 2021 - Entrate

| Livello | Denominazione | Codice | Previsioni finali | Variazioni | | Previsioni definitive | Somme Accertate | | Gestione dei residui | | | Gestione di cassa | | | Totale residui al termine dell'esercizio |
|---|---|---|---|---|---|---|---|---|---|---|---|---|---|---|---|
| | | | | In aumento | In diminuzione | | Totale Accertamenti | Differenza rispetto alle previsioni definitive | Iniziali | Variazioni | Totale | Previsioni definitive | Riscossioni | Differenza rispetto alle previsioni definitive | |
| VI | INTERESSI PER LA RISCOSSIONE DILAZIONATA O DIFFERITA | 3E1310003 | 0,00 | 0,00 | 0,00 | 0,00 | 9.174,82 | 9.174,82 | 0,00 | 0,00 | 0,00 | 0,00 | 9.174,82 | 9.174,82 | 0,00 |
| VI | INTERESSI PER LA RISCOSSIONE DILAZIONATA O DIFFERITA DEI CONTRIBUTI | 1E1310003 | 88.521.580,67 | 4.291.776,03 | 0,00 | 92.813.356,70 | 94.260.684,39 | 1.447.327,69 | 0,00 | 0,00 | 0,00 | 92.813.356,70 | 94.260.684,39 | 1.447.327,69 | 0,00 |
| VI | SANZIONI CIVILI, AMMINISTRATIVE, MULTE E AMMENDE | 1E1310002 | 324.772.022,57 | 0,00 | 50.958.587,97 | 273.813.434,60 | 345.111.215,23 | 71.297.780,63 | 2.177.369.750,36 | -16.604.567,76 | 2.160.765.182,60 | 239.083.848,47 | 267.569.437,65 | 28.485.589,18 | 2.238.306.960,18 |
| VI | SANZIONI CIVILI, AMMINISTRATIVE, MULTE E AMMENDE | 2E1310002 | 0,00 | 1.800,00 | 0,00 | 1.800,00 | 6,77 | -1.793,23 | 0,00 | 0,00 | 0,00 | 1.800,00 | 6,77 | -1.793,23 | 0,00 |
| VI | SANZIONI CIVILI, AMMINISTRATIVE, MULTE E AMMENDE | 3E1310002 | 0,00 | 0,00 | 0,00 | 0,00 | 28,70 | 28,70 | 0,00 | 0,00 | 0,00 | 0,00 | 28,70 | 28,70 | 0,00 |
| | **Totale Livello IV: Proventi da multe, ammende, sanzioni e oblazioni a carico delle imprese** | | **413.616.022,49** | **4.294.576,03** | **51.110.110,98** | **366.800.487,54** | **439.638.617,04** | **72.898.129,50** | **2.177.369.750,36** | **16.604.567,76** | **2.160.765.182,60** | **332.070.901,41** | **362.156.839,46** | **30.085.938,05** | **2.238.306.960,18** |
| II | **Interessi attivi** | **E.3.03.00.00.000** | **159.233.358,00** | **528.697,66** | **144.335,73** | **159.618.319,39** | **122.572.285,85** | **37.046.034,14** | **59.005.655,83** | **6.183,46** | **59.399.472,37** | **159.618.519,95** | **120.067.860,86** | **39.530.453,13** | **71.483.891,36** |
| III | **Interessi attivi da titoli o finanziamenti a breve termine** | **E.3.03.01.00.000** | **32.142.113,00** | **0,00** | **0,00** | **32.142.113,00** | **33.365.561,69** | **1.223.448,69** | **17.617.615,79** | **0,00** | **17.617.615,79** | **32.142.113,00** | **32.621.854,51** | **479.741,51** | **18.361.322,97** |
| IV | **Interessi attivi da finanziamenti a breve termine** | **E.3.03.01.02.000** | **32.142.113,00** | **0,00** | **0,00** | **32.142.113,00** | **33.365.561,69** | **1.223.448,69** | **17.617.615,79** | **0,00** | **17.617.615,79** | **32.142.113,00** | **32.621.854,51** | **479.741,51** | **18.361.322,97** |
| V | Interessi attivi da finanziamenti a breve termine concessi a altri soggetti | E.3.03.01.02.999 | 32.142.113,00 | 0,00 | 0,00 | 32.142.113,00 | 33.365.561,69 | 1.223.448,69 | 17.617.615,79 | 0,00 | 17.617.615,79 | 32.142.113,00 | 32.621.854,51 | 479.741,51 | 18.361.322,97 |
| VI | INTERESSI SUI PRESTITI CONCESSI DAL FONDO CREDITO AL PERSONALE DIPENDENTE DA POSTE ITALIANE S.P.A. E SOCIETA' DEL GRUPPO | 3E1308012 | 684.910,00 | 0,00 | 0,00 | 684.910,00 | 3.585,18 | -681.324,82 | 41.240,81 | 0,00 | 41.240,81 | 684.910,00 | 3.585,18 | -681.324,82 | 41.240,81 |
| VI | INTERESSI SUI PRESTITI CONCESSI DALLA GESTIONE MUTUALITA' AGLI ISCRITTI | 3E1308013 | 6.534,00 | 0,00 | 0,00 | 6.534,00 | 7.065,88 | 531,88 | 0,00 | 0,00 | 0,00 | 6.534,00 | 7.065,88 | 531,88 | 0,00 |
| VI | INTERESSI VERSATI DAGLI ISCRITTI BENEFICIARI DI MUTUI E PRESTITI ANNUALI E PLURIENNALI DELLE PRESTAZIONI CREDITIZIE E SOCIALI | 3E1308004 | 31.450.669,00 | 0,00 | 0,00 | 31.450.669,00 | 33.354.910,63 | 1.904.241,63 | 17.576.374,98 | 0,00 | 17.576.374,98 | 31.450.669,00 | 32.611.203,45 | 1.160.534,45 | 18.320.082,16 |
| | **Totale Livello IV: Interessi attivi da finanziamenti a breve termine** | | **32.142.113,00** | **0,00** | **0,00** | **32.142.113,00** | **33.365.561,69** | **1.223.448,69** | **17.617.615,79** | **0,00** | **17.617.615,79** | **32.142.113,00** | **32.621.854,51** | **479.741,51** | **18.361.322,97** |
| III | **Interessi attivi da titoli o finanziamenti a medio lungo termine** | **E.3.03.02.00.000** | **126.765.763,06** | **528.697,66** | **144.335,73** | **127.150.124,39** | **88.903.351,39** | **38.246.773,00** | **44.579.429,08** | **6.183,46** | **44.573.245,62** | **127.150.124,39** | **87.346.826,32** | **39.803.298,07** | **46.129.770,69** |
| IV | **Interessi attivi da titoli obbligazionari a medio lungo termine** | **E.3.03.02.01.000** | **1.400.000,00** | **528.697,66** | **0,00** | **1.928.697,66** | **1.588.359,77** | **340.337,89** | **714.846,88** | **0,00** | **714.846,88** | **1.928.697,66** | **1.588.359,77** | **340.337,89** | **714.846,88** |
| V | Interessi attivi da titoli obbligazionari a medio - lungo termine emessi da altri soggetti residenti | E.3.03.02.01.003 | 1.400.000,00 | 528.697,66 | 0,00 | 1.928.697,66 | 1.588.359,77 | -340.337,89 | 714.846,88 | 0,00 | 714.846,88 | 1.928.697,66 | 1.588.359,77 | -340.337,89 | 714.846,88 |
| VI | INTERESSI SU TITOLI A REDDITO FISSO | 5E1308002 | 0,00 | 0,00 | 0,00 | 0,00 | 0,00 | 0,00 | 714.846,88 | 0,00 | 714.846,88 | 0,00 | 0,00 | 0,00 | 714.846,88 |
| VI | INTERESSI SU TITOLI A REDDITO FISSO EX INPDAP ED EX ENPALS | 8E1308002 | 1.400.000,00 | 528.697,66 | 0,00 | 1.928.697,66 | 1.588.359,77 | -340.337,89 | 0,00 | 0,00 | 0,00 | 1.928.697,66 | 1.588.359,77 | -340.337,89 | 0,00 |
| | **Totale Livello IV: Interessi attivi da titoli obbligazionari a medio lungo termine** | | **1.400.000,00** | **528.697,66** | **0,00** | **1.928.697,66** | **1.588.359,77** | **340.337,89** | **714.846,88** | **0,00** | **714.846,88** | **1.928.697,66** | **1.588.359,77** | **340.337,89** | **714.846,88** |
| IV | **Interessi attivi da mutui e altri finanziamenti a medio lungo termine** | **E.3.03.02.02.000** | **125.365.763,06** | **0,00** | **144.335,73** | **125.221.427,33** | **87.314.991,62** | **37.906.435,71** | **43.864.582,20** | **6.183,46** | **43.858.398,74** | **125.221.427,33** | **85.758.466,55** | **39.462.960,78** | **45.414.923,81** |
| V | Interessi attivi da finanziamenti a medio lungo termine concessi a Amministrazioni Centrali | E.3.03.02.02.001 | 0,00 | 0,00 | 0,00 | 0,00 | 0,00 | 0,00 | 146.968,46 | 0,00 | 146.968,46 | 0,00 | 733,27 | 733,27 | 146.235,19 |
| VI | INTERESSI SUI MUTUI E SULLE ANNUALITÀ DI STATO | 5E1308004 | 0,00 | 0,00 | 0,00 | 0,00 | 0,00 | 0,00 | 146.968,46 | 0,00 | 146.968,46 | 0,00 | 733,27 | 733,27 | 146.235,19 |
| V | Interessi attivi da finanziamenti a medio lungo termine concessi a altri soggetti | E.3.03.02.02.999 | 125.365.763,06 | 0,00 | 144.335,73 | 125.221.427,33 | 87.314.991,62 | -37.906.435,71 | 43.717.613,74 | -6.183,46 | 43.711.430,28 | 125.221.427,33 | 85.757.733,28 | -39.463.694,05 | 45.268.688,62 |
| VI | INTERESSI ATTIVI DIVERSI (SU SOMME ACCREDITATE AGLI OOEE SU VALORI DI RISCATTO AI FINI PREVIDENZIALI PER PERSONALE DIPENDENTE, SU SOMME ACCREDITATE DALLO SCAU, ECC.) | 8E1308099 | 735.773,73 | 0,00 | 144.335,73 | 591.438,00 | 992.319,94 | 400.881,94 | 553.099,18 | -6.183,46 | 546.915,72 | 591.438,00 | 993.687,90 | 402.249,90 | 545.547,76 |
| VI | INTERESSI SUI MUTUI EDILIZI CONCESSI AL PERSONALE DIPENDENTE AI SENSI ART. 59 DEL DPR N. 529/1979 | 4E1308008 | 7.852.740,33 | 0,00 | 0,00 | 7.852.740,33 | 6.345.654,98 | -1.507.085,35 | 470.918,17 | 0,00 | 470.918,17 | 7.852.740,33 | 6.354.376,66 | -1.498.363,67 | 462.196,49 |
| VI | INTERESSI SUI PRESTITI CONCESSI DAL FONDO CREDITO AL PERSONALE DIPENDENTE DA POSTE ITALIANE S.P.A. E SOCIETA' DEL GRUPPO | 3E1308012 | 750.382,00 | 0,00 | 0,00 | 750.382,00 | 11.013,06 | -739.368,94 | 43.707,09 | 0,00 | 43.707,09 | 750.382,00 | 11.013,06 | -739.368,94 | 43.707,09 |
| VI | INTERESSI SUL CONTRIBUTO STATALE E REGIONALE PER IL FINANZIAMENTO DEI MUTUI AGLI ENTI LOCALI E AD ALTRI ENTI | 8E1308016 | 7.212.000,00 | 0,00 | 0,00 | 7.212.000,00 | 6.269.870,07 | -942.129,93 | 0,00 | 0,00 | 0,00 | 7.212.000,00 | 6.269.870,07 | -942.129,93 | 0,00 |
| VI | INTERESSI SU MUTUI CONCESSI ALLE COOPERATIVE, AGLI ENTI LOCALI ED ENTI VARI | 8E1308004 | 2.000.000,00 | 0,00 | 0,00 | 2.000.000,00 | 947.496,98 | -1.052.503,02 | 0,00 | 0,00 | 0,00 | 2.000.000,00 | 947.496,98 | -1.052.503,02 | 0,00 |
| VI | INTERESSI SU MUTUI IPOTECARI CONCESSI A DIPENDENTI ISCRITTI AL FONDO DI PREVIDENZA DEL PERSONALE A RAPPORTO D'IMPIEGO | 4E1308007 | 7.022,00 | 0,00 | 0,00 | 7.022,00 | 2.418,48 | -4.603,52 | 989,46 | 0,00 | 989,46 | 7.022,00 | 2.441,75 | -4.580,25 | 966,19 |
| VI | INTERESSI SU PRESTITI CONCESSI AL PERSONALE DIPENDENTE AI SENSI DELL'ART. 59, DPR N. 529/1979 | 4E1308006 | 2.753.364,00 | 0,00 | 0,00 | 2.753.364,00 | 2.450.317,88 | -303.046,12 | 196,55 | 0,00 | 196,55 | 2.753.364,00 | 2.450.317,88 | -303.046,12 | 196,55 |
| VI | INTERESSI VERSATI DAGLI ISCRITTI BENEFICIARI DI MUTUI E PRESTITI ANNUALI E PLURIENNALI DELLE PRESTAZIONI CREDITIZIE E SOCIALI | 3E1308004 | 104.054.481,00 | 0,00 | 0,00 | 104.054.481,00 | 70.295.848,98 | -33.758.632,02 | 42.648.703,29 | 0,00 | 42.648.703,29 | 104.054.481,00 | 68.728.477,73 | -35.326.003,27 | 44.216.074,54 |
| VI | INTERESSI VERSATI DAGLI ISCRITTI BENEFICIARI DI PRESTITI CONCESSI DALLA GESTIONE PER L'ASSISTENZA MAGISTRALE | 3E1308015 | 0,00 | 0,00 | 0,00 | 0,00 | 51,25 | 51,25 | 0,00 | 0,00 | 0,00 | 0,00 | 51,25 | 51,25 | 0,00 |
| | **Totale Livello IV: Interessi attivi da mutui e altri finanziamenti a medio lungo termine** | | **125.365.763,06** | **0,00** | **144.335,73** | **125.221.427,33** | **87.314.991,62** | **37.906.435,71** | **43.864.582,20** | **6.183,46** | **43.858.398,74** | **125.221.427,33** | **85.758.466,55** | **39.462.960,78** | **45.414.923,81** |

## Rendiconto Finanziario Gestionale 2021 - Entrate

| Livello | Denominazione | Codice | Previsioni iniziali | Variazioni | | Previsioni definitive | Somme Accertate | | Gestione dei residui | | | Gestione di cassa | | | Totale residui di nomina dell'esercizio |
|---|---|---|---|---|---|---|---|---|---|---|---|---|---|---|---|
| | | | | In aumento | In diminuzione | | Totale Accertamenti | Differenze rispetto alle previsioni definitive | Iniziali | Variazioni | Totale | Previsioni definitive | Riscossioni | Differenze rispetto alle previsioni definitive | |
| III | **Altri interessi attivi** | **E.3.03.03.00.000** | **326.082,00** | **0,00** | **0,00** | **326.082,00** | **303.372,77** | **22.709,23** | **6.808.610,96** | **0,00** | **6.808.610,96** | **326.082,00** | **119.186,03** | **206.895,97** | **6.952.797,70** |
| IV | **Interessi attivi da depositi bancari o postali** | **E.3.03.03.04.000** | **326.082,00** | **0,00** | **0,00** | **326.082,00** | **303.372,77** | **22.709,23** | **379.360,35** | **0,00** | **379.360,35** | **326.082,00** | **119.186,03** | **206.895,97** | **563.547,09** |
| V | Interessi attivi da depositi bancari o postali | E.3.03.03.04.001 | 326.082,00 | 0,00 | 0,00 | 326.082,00 | 303.372,77 | -22.709,23 | 379.360,35 | 0,00 | 379.360,35 | 326.082,00 | 119.186,03 | -206.895,97 | 563.547,09 |
| VI | INTERESSI SULLE DISPONIBILITÀ DI CONTO CORRENTE BANCARIO E POSTALE | 8E1306005 | 326.082,00 | 0,00 | 0,00 | 326.082,00 | 303.372,77 | -22.709,23 | 379.360,35 | 0,00 | 379.360,35 | 326.082,00 | 119.186,03 | -206.895,97 | 563.547,09 |
| | **Totale Livello IV: Interessi attivi da depositi bancari o postali** | | **326.082,00** | **0,00** | **0,00** | **326.082,00** | **303.372,77** | **22.709,23** | **379.360,35** | **0,00** | **379.360,35** | **326.082,00** | **119.186,03** | **206.895,97** | **563.547,09** |
| IV | **Altri interessi attivi diversi** | **E.3.03.03.99.000** | **0,00** | **0,00** | **0,00** | **0,00** | **0,00** | **0,00** | **6.429.250,61** | **0,00** | **6.429.250,61** | **0,00** | **0,00** | **0,00** | **6.429.250,61** |
| V | Altri interessi attivi da altri soggetti | E.3.03.03.99.999 | 0,00 | 0,00 | 0,00 | 0,00 | 0,00 | 0,00 | 6.429.250,61 | 0,00 | 6.429.250,61 | 0,00 | 0,00 | 0,00 | 6.429.250,61 |
| VI | INTERESSI ATTIVI SU TITOLI DIVERSI | 5E1309014 | 0,00 | 0,00 | 0,00 | 0,00 | 0,00 | 0,00 | 6.429.250,61 | 0,00 | 6.429.250,61 | 0,00 | 0,00 | 0,00 | 6.429.250,61 |
| | **Totale Livello IV: Altri interessi attivi diversi** | | **0,00** | **0,00** | **0,00** | **0,00** | **0,00** | **0,00** | **6.429.250,61** | **0,00** | **6.429.250,61** | **0,00** | **0,00** | **0,00** | **6.429.250,61** |
| II | **Altre entrate da redditi da capitale** | **E.3.04.00.00.000** | **19.200.000,00** | **29.174.967,37** | **0,00** | **48.374.967,37** | **50.139.477,62** | **1.764.510,25** | **0,00** | **0,00** | **0,00** | **48.374.967,37** | **50.139.477,62** | **1.764.510,25** | **0,00** |
| III | **Entrate derivanti dalla distribuzione di dividendi** | **E.3.04.02.00.000** | **19.200.000,00** | **29.174.967,37** | **0,00** | **48.374.967,37** | **50.139.477,62** | **1.764.510,25** | **0,00** | **0,00** | **0,00** | **48.374.967,37** | **50.139.477,62** | **1.764.510,25** | **0,00** |
| IV | **Entrate derivanti dalla distribuzione di dividendi da altre imprese** | **E.3.04.02.03.000** | **19.200.000,00** | **29.174.967,37** | **0,00** | **48.374.967,37** | **50.139.477,62** | **1.764.510,25** | **0,00** | **0,00** | **0,00** | **48.374.967,37** | **50.139.477,62** | **1.764.510,25** | **0,00** |
| V | Entrate derivanti dalla distribuzione di dividendi da altre imprese non incluse in amministrazioni pubbliche | E.3.04.02.03.999 | 19.200.000,00 | 29.174.967,37 | 0,00 | 48.374.967,37 | 50.139.477,62 | 1.764.510,25 | 0,00 | 0,00 | 0,00 | 48.374.967,37 | 50.139.477,62 | 1.764.510,25 | 0,00 |
| VI | DIVIDENDI E ALTRI PROVENTI SU TITOLI AZIONARI E PARTECIPAZIONI | 5E1308003 | 10.200.000,00 | 366.878,37 | 0,00 | 10.566.878,37 | 12.331.388,62 | 1.764.510,25 | 0,00 | 0,00 | 0,00 | 10.566.878,37 | 12.331.388,62 | 1.764.510,25 | 0,00 |
| VI | DIVIDENDI E ALTRI PROVENTI SU TITOLI AZIONARI, PARTECIPAZIONI E ALTRI TITOLI EX INPDAP ED EX ENPALS | 8E1308003 | 9.000.000,00 | 28.808.089,00 | 0,00 | 37.808.089,00 | 37.808.089,00 | 0,00 | 0,00 | 0,00 | 0,00 | 37.808.089,00 | 37.808.089,00 | 0,00 | 0,00 |
| | **Totale Livello IV: Entrate derivanti dalla distribuzione di dividendi da altre imprese** | | **19.200.000,00** | **29.174.967,37** | **0,00** | **48.374.967,37** | **50.139.477,62** | **1.764.510,25** | **0,00** | **0,00** | **0,00** | **48.374.967,37** | **50.139.477,62** | **1.764.510,25** | **0,00** |
| II | **Rimborsi e altre entrate correnti** | **E.3.05.00.00.000** | **3.199.247.937,21** | **313.000,00** | **362.847.697,42** | **2.836.713.239,79** | **3.906.274.756,61** | **1.069.561.516,82** | **5.410.930.000,47** | **55.062.666,71** | **5.355.867.333,76** | **2.837.496.919,02** | **2.887.023.360,40** | **49.526.441,38** | **6.575.118.725,97** |
| III | **Rimborsi in entrata** | **E.3.05.02.00.000** | **2.932.764.221,16** | **10.000,00** | **358.557.697,42** | **2.574.216.523,74** | **3.741.473.714,28** | **1.167.257.190,54** | **5.318.482.578,90** | **55.041.018,13** | **5.263.441.560,77** | **2.574.938.103,60** | **2.724.189.267,73** | **149.251.164,13** | **6.280.726.007,32** |
| IV | **Rimborsi ricevuti per spese di personale (comando, distacco, fuori ruolo, convenzioni, ecc...)** | **E.3.05.02.01.000** | **14.034.862,00** | **0,00** | **2.254.036,00** | **11.780.826,00** | **12.749.671,33** | **968.845,33** | **32.564.288,60** | **32.793,08** | **32.531.495,52** | **11.780.826,00** | **14.273.173,64** | **2.492.347,64** | **31.007.993,21** |
| V | Rimborsi ricevuti per spese di personale (comando, distacco, fuori ruolo, convenzioni, ecc...) | E.3.05.02.01.001 | 14.034.862,00 | 0,00 | 2.254.036,00 | 11.780.826,00 | 12.749.671,33 | 968.845,33 | 32.564.288,60 | -32.793,08 | 32.531.495,52 | 11.780.826,00 | 14.273.173,64 | 2.492.347,64 | 31.007.993,21 |
| VI | RECUPERI E RIMBORSI DI SPESE AL PERSONALE | 4E1309002 | 10.300.000,00 | 0,00 | 0,00 | 10.300.000,00 | 11.190.043,68 | 890.043,68 | 28.215.699,36 | 0,00 | 28.215.699,36 | 10.300.000,00 | 12.754.729,10 | 2.454.729,10 | 26.651.013,94 |
| VI | RECUPERI E RIMBORSI DIVERSI DEL SOPPRESSO SCAU | 8E1309090 | 0,00 | 0,00 | 0,00 | 0,00 | 0,00 | 0,00 | 32.223,00 | 0,00 | 32.223,00 | 0,00 | 0,00 | 0,00 | 32.223,00 |
| VI | RECUPERO DI PRESTAZIONI DEL FONDO DI PREVIDENZA PER IL PERSONALE A RAPPORTO D'IMPIEGO | 4E1309015 | 3.734.862,00 | 0,00 | 2.254.036,00 | 1.480.826,00 | 1.427.943,06 | -52.882,94 | 4.311.443,17 | -32.793,08 | 4.278.650,09 | 1.480.826,00 | 1.386.759,95 | -94.066,05 | 4.315.833,20 |
| VI | RECUPERO DI SPESE LEGALI RELATIVE AL PERSONALE DELL'ISTITUTO | 4E1309004 | 0,00 | 0,00 | 0,00 | 0,00 | 0,00 | 0,00 | 4.923,07 | 0,00 | 4.923,07 | 0,00 | 0,00 | 0,00 | 4.923,07 |
| VI | RECUPERO DI SPESE PER L'EROGAZIONE DI BUONI PASTO AL PERSONALE DIPENDENTE | 5E1309020 | 0,00 | 0,00 | 0,00 | 0,00 | 500,40 | 500,40 | 0,00 | 0,00 | 0,00 | 0,00 | 500,40 | 500,40 | 0,00 |
| VI | RECUPERO SPESE PER SERVIZIO MENSA PER IL PERSONALE | 4E1309018 | 0,00 | 0,00 | 0,00 | 0,00 | 131.184,19 | 131.184,19 | 0,00 | 0,00 | 0,00 | 0,00 | 131.184,19 | 131.184,19 | 0,00 |
| | **Totale Livello IV: Rimborsi ricevuti per spese di personale (comando, distacco, fuori ruolo, convenzioni, ecc...)** | | **14.034.862,00** | **0,00** | **2.254.036,00** | **11.780.826,00** | **12.749.671,33** | **968.845,33** | **32.564.288,60** | **32.793,08** | **32.531.495,52** | **11.780.826,00** | **14.273.173,64** | **2.492.347,64** | **31.007.993,21** |
| IV | **Entrate per rimborsi di imposte** | **E.3.05.02.02.000** | **0,00** | **0,00** | **0,00** | **0,00** | **139.853.917,00** | **139.853.917,00** | **212.103,00** | **0,00** | **212.103,00** | **212.103,00** | **24.330.504,00** | **24.118.401,00** | **115.735.516,00** |
| V | Entrate per rimborsi di imposte indirette | E.3.05.02.02.001 | 0,00 | 0,00 | 0,00 | 0,00 | 139.853.917,00 | 139.853.917,00 | 212.103,00 | 0,00 | 212.103,00 | 212.103,00 | 24.330.504,00 | 24.118.401,00 | 115.735.516,00 |
| VI | RECUPERO DI ONERI FISCALI | 8E1309009 | 0,00 | 0,00 | 0,00 | 0,00 | 139.853.917,00 | 139.853.917,00 | 212.103,00 | 0,00 | 212.103,00 | 212.103,00 | 24.330.504,00 | 24.118.401,00 | 115.735.516,00 |
| | **Totale Livello IV: Entrate per rimborsi di imposte** | | **0,00** | **0,00** | **0,00** | **0,00** | **139.853.917,00** | **139.853.917,00** | **212.103,00** | **0,00** | **212.103,00** | **212.103,00** | **24.330.504,00** | **24.118.401,00** | **115.735.516,00** |
| IV | **Entrate da rimborsi, recuperi e restituzioni di somme non dovute o incassate in eccesso** | **E.3.05.02.03.000** | **2.910.309.359,16** | **10.000,00** | **354.763.661,42** | **2.555.555.697,74** | **3.568.792.597,48** | **1.013.236.899,74** | **5.285.706.187,30** | **55.008.225,05** | **5.230.697.962,25** | **2.556.065.174,60** | **2.665.506.061,62** | **109.442.887,02** | **6.133.962.498,11** |
| V | Entrate da rimborsi, recuperi e restituzioni di somme non dovute o incassate in eccesso da Amministrazioni Centrali | E.3.05.02.03.001 | 0,00 | 0,00 | 0,00 | 0,00 | 0,00 | 0,00 | 235.693,59 | 0,00 | 235.693,59 | 0,00 | 0,00 | 0,00 | 235.693,59 |
| VI | RECUPERO DI SOMME TRASFERITE IN ECCEDENZA ALLO STATO | 8E1309019 | 0,00 | 0,00 | 0,00 | 0,00 | 0,00 | 0,00 | 235.693,59 | 0,00 | 235.693,59 | 0,00 | 0,00 | 0,00 | 235.693,59 |
| V | Entrate da rimborsi, recuperi e restituzioni di somme non dovute o incassate in eccesso da Amministrazioni Locali | E.3.05.02.03.002 | 2.000,00 | 0,00 | 0,00 | 2.000,00 | 753,45 | -1.246,55 | 657,04 | 0,00 | 657,04 | 2.000,00 | 753,45 | -1.246,55 | 657,04 |
| VI | RIVALSA VERSO LE AMMINISTRAZIONI LOCALI PER QUOTE DI TRATTAMENTO DI QUIESCENZA E DI TFR RELATIVE AL PERSONALE DIPENDENTE CHE RICOPRE CARICHE ELETTIVE | 4E1310016 | 2.000,00 | 0,00 | 0,00 | 2.000,00 | 753,45 | -1.246,55 | 657,04 | 0,00 | 657,04 | 2.000,00 | 753,45 | -1.246,55 | 657,04 |

INPS

## Rendiconto Finanziario Gestionale 2021 - Entrate

| Livello | Denominazione | Codice | Previsioni iniziali | Variazioni in aumento | Variazioni in diminuzione | Previsioni definitive | Somme Accertate: Totale Accertamenti | Somme Accertate: Differenza rispetto alle previsioni definitive | Gestione dei residui: Iniziali | Gestione dei residui: Riscossioni | Gestione dei residui: Totale | Gestione di cassa: Previsioni definitive | Gestione di cassa: Riscossioni | Gestione di cassa: Differenza rispetto alle previsioni definitive | Totale residui di fine esercizio |
|---|---|---|---|---|---|---|---|---|---|---|---|---|---|---|---|
| V | Entrate da rimborsi, recuperi e restituzioni di somme non dovute o incassate in eccesso da Famiglie | E.3.05.02.03.004 | 2.762.753.948,58 | 10.000,00 | 352.871.660,84 | 2.409.892.287,74 | 3.322.687.450,27 | 912.795.162,53 | 5.206.099.834,65 | -55.008.225,05 | 5.151.091.609,60 | 2.410.401.764,60 | 2.416.847.477,64 | 6.445.713,04 | 6.056.931.582,23 |
| VI | RECUPERI DIVERSI | 3E1309099 | 41.000,00 | 0,00 | 0,00 | 41.000,00 | 123.672,31 | 82.672,31 | 0,00 | 0,00 | 0,00 | 41.000,00 | 123.672,31 | 82.672,31 | 0,00 |
| VI | RECUPERO DEL CONTRIBUTO IN C/INTERESSI SUI MUTUI CONCESSI AI CONDUTTORI PER ACQUISTO IMMOBILI DELL'ISTITUTO ART. 5, COMMA 9, D.LGS N. 104/1996 | 5E1309022 | 440.800,00 | 0,00 | 120.300,00 | 320.500,00 | 369.121,33 | 48.621,33 | 0,00 | 0,00 | 0,00 | 320.500,00 | 369.121,33 | 48.621,33 | 0,00 |
| VI | RECUPERO DEL REDDITO DI CITTADINANZA E DELLA PENSIONE DI CITTADINANZA | 3E1309032 | 0,00 | 0,00 | 0,00 | 0,00 | 394.056.545,34 | 394.056.545,34 | 0,00 | 0,00 | 0,00 | 0,00 | 40.041.464,62 | 40.041.464,62 | 354.015.080,72 |
| VI | RECUPERO DI PRESTAZIONI A SOSTEGNO DEL REDDITO | 3E1309001 | 865.179.725,18 | 0,00 | 41.219.776,01 | 823.959.949,17 | 793.834.309,17 | -30.125.640,00 | 1.237.450.303,55 | -16.738.289,24 | 1.220.712.014,31 | 823.959.949,17 | 781.388.680,96 | -42.571.268,21 | 1.233.157.642,52 |
| VI | RECUPERO DI PRESTAZIONI DIVERSE (INDENNITA' DI BUONUSCITA, INDENNITA' DI FINE SERVIZIO, TFR, ASSISTENZIALI, ASSICURAZIONE SOCIALE VITA) AD ISCRITTI ALL'ISTITUTO NAZIONALE DI PREVIDENZA PER I DIPENDENTI DELL'AMMINISTRAZIONE PUBBLICA (INPDAP), SOPPRESSO AI SENSI DELL'ARTICOLO 21 DEL DECRETO LEGGE 6 DICEMBRE 2011, N. 201, CONVERTITO, CON MODIFICAZIONI, DALLA LEGGE 22 DICEMBRE 2011, N. 214 | 3E1309026 | 8.106.700,00 | 0,00 | 400.000,00 | 7.706.700,00 | 7.829.486,31 | 122.786,31 | 11.637.195,53 | -31.084,09 | 11.606.111,44 | 7.706.700,00 | 7.749.299,91 | 42.599,91 | 11.686.297,84 |
| VI | RECUPERO DI PRESTAZIONI PENSIONISTICHE | 2E1309001 | 1.746.982.723,40 | 0,00 | 307.161.584,83 | 1.439.821.138,57 | 1.951.543.018,19 | 511.721.879,62 | 3.924.773.628,11 | -37.673.705,37 | 3.887.099.922,74 | 1.439.826.227,68 | 1.415.676.313,21 | -24.149.914,47 | 4.422.966.627,72 |
| VI | RECUPERO DI PRESTAZIONI PENSIONISTICHE AD ISCRITTI ALL'ISTITUTO NAZIONALE DI PREVIDENZA PER I DIPENDENTI DELL'AMMINISTRAZIONE PUBBLICA (INPDAP), SOPPRESSO AI SENSI DELL'ARTICOLO 21 DEL DECRETO LEGGE 6 DICEMBRE 2011, N. 201, CONVERTITO, CON MODIFICAZIONI, DALLA LEGGE 22 DICEMBRE 2011, N. 214 | 2E1309025 | 105.950.000,00 | 0,00 | 3.970.000,00 | 101.980.000,00 | 139.041.854,10 | 37.061.854,10 | 17.272.360,07 | -563.357,52 | 16.709.002,15 | 101.980.000,00 | 136.964.248,52 | 34.984.248,52 | 16.786.507,73 |
| VI | RECUPERO DI PROVVIDENZE EROGATE A FAVORE DELLE POPOLAZIONI COLPITE DA EVENTI CALAMITOSI | 3E1309007 | 0,00 | 0,00 | 0,00 | 0,00 | 34.841,73 | 34.841,73 | 0,00 | 0,00 | 0,00 | 0,00 | 34.841,73 | 34.841,73 | 0,00 |
| VI | RECUPERO DI SPESE LEGALI | 5E1309004 | 3.800.000,00 | 0,00 | 0,00 | 3.800.000,00 | 6.004.885,41 | 2.204.885,41 | 1.531.073,46 | 0,00 | 1.531.073,46 | 3.800.000,00 | 4.641.981,59 | 841.981,59 | 2.893.977,28 |
| VI | RECUPERO DI SPESE PER ACQUISTO DI BENI DI CONSUMO E DI SERVIZI | 5E1309003 | 23.500.000,00 | 0,00 | 0,00 | 23.500.000,00 | 24.273.582,03 | 773.582,03 | 86.401,19 | 0,00 | 86.401,19 | 23.500.000,00 | 24.273.582,03 | 773.582,03 | 86.401,19 |
| VI | RECUPERO DI SPESE PER LA CONDUZIONE DEGLI STABILI DA REDDITO | 5E1309006 | 8.753.000,00 | 10.000,00 | 0,00 | 8.763.000,00 | 5.576.134,35 | -3.186.865,65 | 13.348.872,74 | -1.788,43 | 13.347.084,31 | 9.267.387,75 | 5.584.271,43 | -3.683.116,32 | 13.338.947,23 |
| V | Entrate da rimborsi, recuperi e restituzioni di somme non dovute o incassate in eccesso da Imprese | E.3.05.02.03.005 | 0,00 | 0,00 | 0,00 | 0,00 | 119.162.045,09 | 119.162.045,09 | 0,00 | 0,00 | 0,00 | 0,00 | 119.162.045,09 | 119.162.045,09 | 0,00 |
| VI | RECUPERO DI CONTRIBUTI TRASFERITI E ACCREDITI CONSEGUENTI ALL'AZIONE DI SURROGAZIONE - ART. 5, COMMA 3 DECRETO LEGISLATIVO N. 80/1992 | 3E1309024 | 0,00 | 0,00 | 0,00 | 0,00 | 1.293.877,90 | 1.293.877,90 | 0,00 | 0,00 | 0,00 | 0,00 | 1.293.877,90 | 1.293.877,90 | 0,00 |
| VI | RECUPERO DI ONERI CONTRIBUTIVI E DI ALTRE AGEVOLAZIONI CONTRIBUTIVE PER EVENTI CALAMITOSI E PER INTERVENTI A SOSTEGNO DELL'OCCUPAZIONE E DI SPECIFICI SETTORI PRODUTTIVI | 1E1309012 | 0,00 | 0,00 | 0,00 | 0,00 | 117.868.167,19 | 117.868.167,19 | 0,00 | 0,00 | 0,00 | 0,00 | 117.868.167,19 | 117.868.167,19 | 0,00 |
| V | Entrate derivanti dal divieto di cumulo | E.3.05.02.03.007 | 147.553.410,58 | 0,00 | 1.892.000,58 | 145.661.410,00 | 126.942.348,67 | -18.719.061,33 | 79.370.002,02 | 0,00 | 79.370.002,02 | 145.661.410,00 | 129.497.785,44 | -16.163.624,56 | 76.814.565,25 |
| VI | PROVENTI CONNESSI CON ESTENSIONE DEL REGIME DI TOTALE CUMULABILITA' PENSIONE DI ANZIANITÀ CON REDDITI DA LAVORO - ART. 44, C. 2, L. 289/2002 | 2E1102016 | 0,00 | 0,00 | 0,00 | 0,00 | 7.539,37 | 7.539,37 | 0,00 | 0,00 | 0,00 | 0,00 | 7.539,37 | 7.539,37 | 0,00 |
| VI | PROVENTI DERIVANTI DAL DIVIETO DI CUMULO TRA PENSIONE E REDDITI DA LAVORO | 2E1102005 | 131.968.700,00 | 0,00 | 1.892.000,00 | 130.076.700,00 | 125.074.590,48 | -5.002.109,52 | 1.014.920,31 | 0,00 | 1.014.920,31 | 130.076.700,00 | 125.074.590,48 | -5.002.109,52 | 1.014.920,31 |
| VI | RECUPERO DI PRESTAZIONI PENSIONISTICHE AD ISCRITTI ALL'ISTITUTO NAZIONALE DI PREVIDENZA PER I DIPENDENTI DELL'AMMINISTRAZIONE PUBBLICA (INPDAP), SOPPRESSO AI SENSI DELL'ARTICOLO 21 DEL DECRETO LEGGE 6 DICEMBRE 2011, N. 201, CONVERTITO, CON MODIFICAZIONI, DALLA LEGGE 22 DICEMBRE 2011, N. 214 | 2E1309025 | 0,00 | 0,00 | 0,00 | 0,00 | 378.153,08 | 378.153,08 | 0,00 | 0,00 | 0,00 | 0,00 | 378.153,08 | 378.153,08 | 0,00 |
| VI | RIMBORSI DA ORGANISMI ESTERI DI PRESTAZIONI A SOSTEGNO DEL REDDITO E CONNESSI ANF EROGATI IN REGIME DI REGOLAMENTI O CONVENZIONI INTERNAZIONALI | 3E1309005 | 15.584.710,58 | 0,00 | 0,58 | 15.584.710,00 | 1.482.065,74 | -14.102.644,26 | 79.343.728,81 | 0,00 | 79.343.728,81 | 15.584.710,00 | 4.037.502,51 | -11.547.207,49 | 75.788.292,04 |
| VI | RIMBORSI DA ORGANISMI ESTERI DI PRESTAZIONI PENSIONISTICHE EROGATE IN REGIME DI CONVENZIONE INTERNAZIONALE | 2E1309005 | 0,00 | 0,00 | 0,00 | 0,00 | 0,00 | 0,00 | 11.352,90 | 0,00 | 11.352,90 | 0,00 | 0,00 | 0,00 | 11.352,90 |
| | **Totale Livello IV: Entrate da rimborsi, recuperi e restituzioni di somme non dovute o incassate in eccesso** | | **2.910.309.359,16** | **10.000,00** | **354.763.661,42** | **2.555.555.697,74** | **3.568.792.597,48** | **1.013.236.899,74** | **5.285.706.187,30** | **55.008.225,05** | **5.230.697.962,25** | **2.556.065.174,60** | **2.665.508.061,62** | **109.442.887,02** | **6.133.982.498,11** |
| IV | **Incassi per azioni di rivalsa nei confronti di terzi** | E.3.05.02.04.000 | **8.420.000,00** | **0,00** | **1.540.000,00** | **6.880.000,00** | **20.077.528,47** | **13.197.528,47** | **0,00** | **0,00** | **0,00** | **6.880.000,00** | **20.077.528,47** | **13.197.528,47** | **0,00** |
| V | Incassi per azioni di surroga nei confronti di terzi | E.3.05.02.04.002 | 8.420.000,00 | 0,00 | 1.540.000,00 | 6.880.000,00 | 20.077.528,47 | 13.197.528,47 | 0,00 | 0,00 | 0,00 | 6.880.000,00 | 20.077.528,47 | 13.197.528,47 | 0,00 |
| VI | VALORI CAPITALI E SOMME CONNESSE RELATIVI A ONERI PER ASSEGNI DI INVALIDITÀ E PENSIONI DI INABILITÀ A SEGUITO DELL'AZIONE DI SURROGAZIONE AI SENSI DELL'ART. 14, LEGGE N. 222/1984 | 2E1310009 | 8.420.000,00 | 0,00 | 1.540.000,00 | 6.880.000,00 | 20.077.528,47 | 13.197.528,47 | 0,00 | 0,00 | 0,00 | 6.880.000,00 | 20.077.528,47 | 13.197.528,47 | 0,00 |
| | **Totale Livello IV: Incassi per azioni di rivalsa nei confronti di terzi** | | **8.420.000,00** | **0,00** | **1.540.000,00** | **6.880.000,00** | **20.077.528,47** | **13.197.528,47** | **0,00** | **0,00** | **0,00** | **6.880.000,00** | **20.077.528,47** | **13.197.528,47** | **0,00** |



Gestionale Pagina 27

INPS

## Rendiconto Finanziario Gestionale 2021 - Entrate

| Livello | Denominazione | Codice | Previsioni iniziali | Variazioni | | Previsioni definitive | Somme Accertate | | Gestione dei residui | | | Gestione di cassa | | | Totale residui di fine esercizio |
|---|---|---|---|---|---|---|---|---|---|---|---|---|---|---|---|
| | | | | In aumento | In diminuzione | | Totale Accertamenti | Differenza rispetto alle previsioni definitive | Iniziali | Variazioni | Totale | Previsioni definitive | Riscossioni | Differenza rispetto alle previsioni definitive | |
| III | **Altre entrate correnti n.a.c.** | E.3.05.99.00.000 | 266.483.716,05 | 303.000,00 | 4.290.000,00 | 262.496.716,05 | 164.801.042,33 | 97.695.673,72 | 92.447.421,57 | 21.648,58 | 92.425.772,99 | 262.558.815,42 | 162.834.092,67 | 99.724.722,75 | 94.392.722,65 |
| IV | **Altre entrate correnti n.a.c.** | E.3.05.99.99.000 | 266.483.716,05 | 303.000,00 | 4.290.000,00 | 262.496.716,05 | 164.801.042,33 | 97.695.673,72 | 92.447.421,57 | 21.648,58 | 92.425.772,99 | 262.558.815,42 | 162.834.092,67 | 99.724.722,75 | 94.392.722,65 |
| V | Altre entrate correnti n.a.c. | E.3.05.99.99.999 | 266.483.716,05 | 303.000,00 | 4.290.000,00 | 262.496.716,05 | 164.801.042,33 | -97.695.673,72 | 92.447.421,57 | -21.648,58 | 92.425.772,99 | 262.558.815,42 | 162.834.092,67 | -99.724.722,75 | 94.392.722,65 |
| VI | COMPENSI DOVUTI DA TERZI PER INCARICHI CONFERITI AL PERSONALE DIRIGENTE | 4E1310013 | 200.000,00 | 0,00 | 100.000,00 | 100.000,00 | 77.958,32 | -22.041,68 | 0,00 | 0,00 | 0,00 | 100.000,00 | 77.958,32 | -22.041,68 | 0,00 |
| VI | CONTRIBUTI AL FONDO ASSISTENZA E PREVIDENZA DEI PITTORI, SCULTORI, MUSICISTI, SCRITTORI E AUTORI DRAMMATICI (PSMSAD) EX ARTT. 145, 154 E 171-TER DELLA LEGGE 22 APRILE 1941, N. 633 E SUCCESSIVE INTEGRAZIONI | 1E1310018 | 0,00 | 0,00 | 0,00 | 0,00 | 9.240,60 | 9.240,60 | 0,00 | 0,00 | 0,00 | 0,00 | 9.240,60 | 9.240,60 | 0,00 |
| VI | CONTRIBUTO DERIVANTE DALL'INCREMENTO DELL'ADDIZIONALE COMUNALE SUI DIRITTI D'IMBARCO DEI PASSEGGERI SUGLI AEROMOBILI, PER IL FINANZIAMENTO DELLA GESTIONE DEGLI INTERVENTI ASSISTENZIALI E DI SOSTEGNO ALLE GESTIONI PREVIDENZIALI - ART. 4, COMMA 75, DELLA LEGGE 28 GIUGNO 2012, N. 92 | 8E1310022 | 194.000.000,00 | 0,00 | 0,00 | 194.000.000,00 | 105.467.073,32 | -88.532.926,68 | 0,00 | 0,00 | 0,00 | 194.000.000,00 | 105.467.073,32 | -88.532.926,68 | 0,00 |
| VI | ENTRATE DERIVANTI DALL'ANNULLAMENTO DEGLI STRUMENTI FINANZIARI EMESSI DA EQUITALIA SPA AI SENSI DELL'ART. 2346 C.C. DELIBERATO DAL CONSIGLIO DI AMMINISTRAZIONE DI EQUITALIA SPA AI SENSI DELL'ART. 7.17 DELLO STATUTO | 8E1310035 | 0,00 | 0,00 | 0,00 | 0,00 | 0,00 | 0,00 | 70.682.500,00 | 0,00 | 70.682.500,00 | 0,00 | 0,00 | 0,00 | 70.682.500,00 |
| VI | ENTRATE DIVERSE | 3E1310099 | 1.750.580,00 | 0,00 | 0,00 | 1.750.580,00 | 2.961.229,06 | 1.210.649,06 | 2.493.182,93 | -4.316,23 | 2.488.866,70 | 1.812.679,37 | 2.940.221,70 | 1.127.542,33 | 2.509.874,06 |
| VI | ENTRATE DIVERSE | 8E1310099 | 46.905.387,86 | 303.000,00 | 0,00 | 47.208.387,86 | 36.269.103,88 | -10.940.283,98 | 5.937.488,05 | -269,96 | 5.937.218,09 | 47.208.387,86 | 36.269.357,67 | -10.939.030,19 | 5.935.964,30 |
| VI | ONORARI AVVOCATO, COMPETENZE PROCURATORIE E COMPETENZE GIUDIZIALMENTE RISCOSSE DI PERTINENZA DEL PERSONALE APPARTENENTE AL RUOLO PROFESSIONALE | 4E1310001 | 10.000.000,00 | 0,00 | 0,00 | 10.000.000,00 | 12.320.971,48 | 2.320.971,48 | 8.880,96 | 0,00 | 8.880,96 | 10.000.000,00 | 12.320.971,48 | 2.320.971,48 | 8.880,96 |
| VI | ONORARI DI AVVOCATO, COMPETENZE DI PROCURATORIE E COMPETENZE GIUDIZIALMENTE RISCOSSE, DESTINATI AL FINANZIAMENTO DI BORSE DI STUDIO AI PRATICANTI LEGALI | 4E1310029 | 0,00 | 0,00 | 0,00 | 0,00 | 684.498,42 | 684.498,42 | 0,00 | 0,00 | 0,00 | 0,00 | 684.498,42 | 684.498,42 | 0,00 |
| VI | ONORARI DI AVVOCATO, COMPETENZE DI PROCURATORIE E COMPETENZE GIUDIZIALMENTE RISCOSSE DI PERTINENZA FONDO ORFANI DEL PERSONALE DI ISTITUTO | 4E1310011 | 437.096,19 | 0,00 | 0,00 | 437.096,19 | 684.498,42 | 247.400,23 | 0,00 | 0,00 | 0,00 | 437.096,19 | 684.498,42 | 247.400,23 | 0,00 |
| VI | RECUPERO COMPENSI PERCEPITI DAL PERSONALE NON DIRIGENTE IN VIOLAZIONE DEL DIVIETO DI IMPIEGHI ED INCARICHI EX ART. 53, C.7, DEL D.LVO 165/2001 | 4E1310097 | 0,00 | 0,00 | 0,00 | 0,00 | 269.386,24 | 269.386,24 | 125.908,00 | 0,00 | 125.908,00 | 0,00 | 16.531,92 | 16.531,92 | 378.762,32 |
| VI | RECUPERO DELLE PRESTAZIONI DI DISOCCUPAZIONE A SEGUITO DELL'EMISSIONE DI PROVVEDIMENTI SANZIONATORI DA PARTE DEI CENTRI PER L'IMPIEGO - ART. 21 DEL DECRETO LEGISLATIVO 14 SETTEMBRE 2015, N. 150, COME MODIFICATO DAL DECRETO LEGISLATIVO 24 SETTEMBRE 2016, N. 185 | 3E1310040 | 0,00 | 0,00 | 0,00 | 0,00 | 57.893,29 | 57.893,29 | 0,00 | 0,00 | 0,00 | 0,00 | 57.893,29 | 57.893,29 | 0,00 |
| VI | RISARCIMENTO PER DANNO ERARIALE | 4E1310098 | 1.000.000,00 | 0,00 | 0,00 | 1.000.000,00 | 1.891.107,12 | 891.107,12 | 13.033.680,44 | -17.062,39 | 13.016.618,05 | 1.000.000,00 | 196.765,35 | -803.234,65 | 14.710.559,82 |
| VI | RISCOSSIONE DEL CONTRIBUTO AL FONDO DI GARANZIA A COPERTURA DEI RISCHI PER L'EROGAZIONE DEI PRESTITI CONCESSI O GARANTITI DALL'ISTITUTO | 3E1310034 | 12.190.650,00 | 0,00 | 4.190.000,00 | 8.000.650,00 | 4.109.082,18 | -3.891.567,82 | 5.592,12 | 0,00 | 5.592,12 | 8.000.650,00 | 4.109.082,18 | -3.891.567,82 | 5.592,12 |
| VI | RSA VERSO GLI AFFITTUARI PER LA QUOTA A LORO CARICO DEL TRATTAMENTO DI FINE RAPPORTO MATURATA NELL'ANNO DAI PORTIERI E DAI PULITORI DEGLI STABILI DA REDDITO | 5E1310008 | 0,00 | 0,00 | 0,00 | 0,00 | 0,00 | 0,00 | 160.189,07 | 0,00 | 160.189,07 | 0,00 | 0,00 | 0,00 | 160.189,07 |
| | **Totale Livello IV: Altre entrate correnti n.a.c.** | | **266.483.716,05** | **303.000,00** | **4.290.000,00** | **262.496.716,05** | **164.801.042,33** | **97.695.673,72** | **92.447.421,57** | **21.648,58** | **92.425.772,99** | **262.558.815,42** | **162.834.092,67** | **99.724.722,75** | **94.392.722,65** |
| I | **Entrate in conto capitale** | E.4.00.00.00.000 | 209.719.000,00 | 70.000.000,00 | 0,00 | 279.719.000,00 | 81.448.657,08 | 198.270.342,92 | 70.852.526,91 | 0,00 | 70.852.526,91 | 279.719.000,00 | 81.448.657,08 | 198.270.342,92 | 70.852.526,91 |
| II | **Contributi agli investimenti** | E.4.02.00.00.000 | 9.719.000,00 | 0,00 | 0,00 | 9.719.000,00 | 8.534.441,22 | 1.184.558,78 | 0,00 | 0,00 | 0,00 | 9.719.000,00 | 8.534.441,22 | 1.184.558,78 | 0,00 |
| III | **Contributi agli investimenti da amministrazioni pubbliche** | E.4.02.01.00.000 | 9.719.000,00 | 0,00 | 0,00 | 9.719.000,00 | 8.534.441,22 | 1.184.558,78 | 0,00 | 0,00 | 0,00 | 9.719.000,00 | 8.534.441,22 | 1.184.558,78 | 0,00 |
| IV | **Contributi agli investimenti da Amministrazioni Centrali** | E.4.02.01.01.000 | 9.700.000,00 | 0,00 | 0,00 | 9.700.000,00 | 8.514.695,59 | 1.185.304,41 | 0,00 | 0,00 | 0,00 | 9.700.000,00 | 8.514.695,59 | 1.185.304,41 | 0,00 |
| V | Contr buti agli investimenti da Ministeri | E.4.02.01.01.001 | 9.700.000,00 | 0,00 | 0,00 | 9.700.000,00 | 8.514.695,59 | -1.185.304,41 | 0,00 | 0,00 | 0,00 | 9.700.000,00 | 8.514.695,59 | -1.185.304,41 | 0,00 |
| VI | CONTRIBUTO STATALE PER IL FINANZIAMENTO DEI MUTUI AGLI ENTI LOCALI E AD ALTRI ENTI | 8E2215005 | 9.700.000,00 | 0,00 | 0,00 | 9.700.000,00 | 8.514.695,59 | -1.185.304,41 | 0,00 | 0,00 | 0,00 | 9.700.000,00 | 8.514.695,59 | -1.185.304,41 | 0,00 |
| | **Totale Livello IV: Contributi agli investimenti da Amministrazioni Centrali** | | **9.700.000,00** | **0,00** | **0,00** | **9.700.000,00** | **8.514.695,59** | **1.185.304,41** | **0,00** | **0,00** | **0,00** | **9.700.000,00** | **8.514.695,59** | **1.185.304,41** | **0,00** |
| IV | **Contributi agli investimenti da Amministrazioni Locali** | E.4.02.01.02.000 | 19.000,00 | 0,00 | 0,00 | 19.000,00 | 19.745,63 | 745,63 | 0,00 | 0,00 | 0,00 | 19.000,00 | 19.745,63 | 745,63 | 0,00 |
| V | Contr buti agli investimenti da Regioni e province autonome | E.4.02.01.02.001 | 19.000,00 | 0,00 | 0,00 | 19.000,00 | 19.745,63 | 745,63 | 0,00 | 0,00 | 0,00 | 19.000,00 | 19.745,63 | 745,63 | 0,00 |
| VI | CONTRIBUTO REGIONALE PER IL FINANZIAMENTO DEI MUTUI AGLI ENTI LOCALI E AD ALTRI ENTI | 8E2216001 | 19.000,00 | 0,00 | 0,00 | 19.000,00 | 19.745,63 | 745,63 | 0,00 | 0,00 | 0,00 | 19.000,00 | 19.745,63 | 745,63 | 0,00 |
| | **Totale Livello IV: Contributi agli investimenti da Amministrazioni Locali** | | **19.000,00** | **0,00** | **0,00** | **19.000,00** | **19.745,63** | **745,63** | **0,00** | **0,00** | **0,00** | **19.000,00** | **19.745,63** | **745,63** | **0,00** |
| II | **Entrate da alienazione di beni materiali e immateriali** | E.4.04.00.00.000 | 800.000,00 | 0,00 | 0,00 | 800.000,00 | 71.816.047,88 | 71.016.047,88 | 70.852.526,91 | 0,00 | 70.852.526,91 | 800.000,00 | 71.816.047,88 | 71.016.047,88 | 70.852.526,91 |

INPS

## Rendiconto Finanziario Gestionale 2021 - Entrate

| Livello | Denominazione | Codice | Previsioni iniziali | Variazioni: In aumento | Variazioni: In diminuzione | Previsioni definitive | Somme Accertate: Totale Accertamenti | Somme Accertate: Differenza rispetto alle previsioni definitive | Gestione dei residui: Iniziali | Gestione dei residui: Variazioni | Gestione dei residui: Totale | Gestione di cassa: Previsioni definitive | Gestione di cassa: Riscossioni | Gestione di cassa: Differenza rispetto alle previsioni definitive | Totale residui al termine dell'esercizio |
|---|---|---|---|---|---|---|---|---|---|---|---|---|---|---|---|
| III | **Alienazione di beni materiali** | **E.4.04.01.00.000** | **800.000,00** | **0,00** | **0,00** | **800.000,00** | **71.816.047,88** | **71.816.047,88** | **70.852.526,91** | **0,00** | **70.852.526,91** | **800.000,00** | **71.816.047,88** | **71.016.047,88** | **70.852.526,91** |
| IV | **Alienazione di macchine per ufficio** | **E.4.04.01.06.000** | **0,00** | **0,00** | **0,00** | **0,00** | **280,00** | **280,00** | **0,00** | **0,00** | **0,00** | **0,00** | **280,00** | **280,00** | **0,00** |
| V | Alienazione di macchine per ufficio | E.4.04.01.06.001 | 0,00 | 0,00 | 0,00 | 0,00 | 280,00 | 280,00 | 0,00 | 0,00 | 0,00 | 0,00 | 280,00 | 280,00 | 0,00 |
| VI | ALIENAZIONE DI MACCHINE E ATTREZZATURE CONNESSE CON L'ELABORAZIONE AUTOMATICA DATI | 5E2112002 | 0,00 | 0,00 | 0,00 | 0,00 | 280,00 | 280,00 | 0,00 | 0,00 | 0,00 | 0,00 | 280,00 | 280,00 | 0,00 |
| | **Totale Livello IV: Alienazione di macchine per ufficio** | | **0,00** | **0,00** | **0,00** | **0,00** | **280,00** | **280,00** | **0,00** | **0,00** | **0,00** | **0,00** | **280,00** | **280,00** | **0,00** |
| IV | **Alienazione di Beni immobili** | **E.4.04.01.08.000** | **800.000,00** | **0,00** | **0,00** | **800.000,00** | **71.815.767,88** | **71.015.767,88** | **70.852.526,91** | **0,00** | **70.852.526,91** | **800.000,00** | **71.815.767,88** | **71.015.767,88** | **70.852.526,91** |
| V | Alienazione di Fabbricati ad uso abitativo | E.4.04.01.08.001 | 800.000,00 | 0,00 | 0,00 | 800.000,00 | 71.815.767,88 | 71.015.767,88 | 70.852.526,91 | 0,00 | 70.852.526,91 | 800.000,00 | 71.815.767,88 | 71.015.767,88 | 70.852.526,91 |
| VI | ALIENAZIONE DI IMMOBILI DA REDDITO | 5E2111001 | 800.000,00 | 0,00 | 0,00 | 800.000,00 | 71.815.767,88 | 71.015.767,88 | 70.852.526,91 | 0,00 | 70.852.526,91 | 800.000,00 | 71.815.767,88 | 71.015.767,88 | 70.852.526,91 |
| | **Totale Livello IV: Alienazione di Beni immobili** | | **800.000,00** | **0,00** | **0,00** | **800.000,00** | **71.815.767,88** | **71.015.767,88** | **70.852.526,91** | **0,00** | **70.852.526,91** | **800.000,00** | **71.815.767,88** | **71.015.767,88** | **70.852.526,91** |
| II | **Altre entrate in conto capitale** | **E.4.05.00.00.000** | **199.200.000,00** | **70.000.000,00** | **0,00** | **269.200.000,00** | **1.098.167,98** | **-268.101.832,02** | **0,00** | **0,00** | **0,00** | **269.200.000,00** | **1.098.167,98** | **-268.101.832,02** | **0,00** |
| III | **Entrate derivanti da conferimento immobili a fondi immobiliari** | **E.4.05.02.00.000** | **199.200.000,00** | **70.000.000,00** | **0,00** | **269.200.000,00** | **1.098.167,98** | **-268.101.832,02** | **0,00** | **0,00** | **0,00** | **269.200.000,00** | **1.098.167,98** | **-268.101.832,02** | **0,00** |
| IV | **Entrate derivanti da conferimento immobili a fondi immobiliari** | **E.4.05.02.01.000** | **199.200.000,00** | **70.000.000,00** | **0,00** | **269.200.000,00** | **1.098.167,98** | **-268.101.832,02** | **0,00** | **0,00** | **0,00** | **269.200.000,00** | **1.098.167,98** | **-268.101.832,02** | **0,00** |
| V | Entrate derivanti da conferimento immobili a fondi immobiliari | E.4.05.02.01.999 | 199.200.000,00 | 70.000.000,00 | 0,00 | 269.200.000,00 | 1.098.167,98 | -268.101.832,02 | 0,00 | 0,00 | 0,00 | 269.200.000,00 | 1.098.167,98 | -268.101.832,02 | 0,00 |
| VI | ALIENAZIONE DI IMMOBILI DA REDDITO | 5E2111001 | 199.200.000,00 | 70.000.000,00 | 0,00 | 269.200.000,00 | 1.098.167,98 | -268.101.832,02 | 0,00 | 0,00 | 0,00 | 269.200.000,00 | 1.098.167,98 | -268.101.832,02 | 0,00 |
| | **Totale Livello IV: Entrate derivanti da conferimento immobili a fondi immobiliari** | | **199.200.000,00** | **70.000.000,00** | **0,00** | **269.200.000,00** | **1.098.167,98** | **-268.101.832,02** | **0,00** | **0,00** | **0,00** | **269.200.000,00** | **1.098.167,98** | **-268.101.832,02** | **0,00** |
| I | **Entrate da riduzione di attività finanziarie** | **E.5.00.00.00.000** | **6.306.042.875,49** | **172.135.130,65** | **450.000,00** | **6.477.728.006,14** | **11.636.450.811,71** | **5.178.722.805,57** | **77.619.169,50** | **0,00** | **77.619.169,50** | **6.477.728.006,14** | **11.631.798.295,77** | **5.174.070.199,63** | **82.271.775,44** |
| II | **Alienazione di attività finanziarie** | **E.5.01.00.00.000** | **7.400.000,00** | **169.647.531,00** | **0,00** | **177.047.531,00** | **193.131.916,00** | **16.084.385,00** | **0,00** | **0,00** | **0,00** | **177.047.531,00** | **193.131.916,00** | **16.084.385,00** | **0,00** |
| III | **Alienazione di partecipazioni** | **E.5.01.01.00.000** | **0,00** | **102.000,00** | **0,00** | **102.000,00** | **102.000,00** | **0,00** | **0,00** | **0,00** | **0,00** | **102.000,00** | **102.000,00** | **0,00** | **0,00** |
| IV | **Alienazione di partecipazioni in altre imprese** | **E.5.01.01.03.000** | **0,00** | **102.000,00** | **0,00** | **102.000,00** | **102.000,00** | **0,00** | **0,00** | **0,00** | **0,00** | **102.000,00** | **102.000,00** | **0,00** | **0,00** |
| V | Alienazione di partecipazioni in altre imprese | E.5.01.01.03.999 | 0,00 | 102.000,00 | 0,00 | 102.000,00 | 102.000,00 | 0,00 | 0,00 | 0,00 | 0,00 | 102.000,00 | 102.000,00 | 0,00 | 0,00 |
| VI | CESSIONE DI TITOLI AZIONARI E PARTECIPAZIONI | 5E2113002 | 0,00 | 102.000,00 | 0,00 | 102.000,00 | 102.000,00 | 0,00 | 0,00 | 0,00 | 0,00 | 102.000,00 | 102.000,00 | 0,00 | 0,00 |
| | **Totale Livello IV: Alienazione di partecipazioni in altre imprese** | | **0,00** | **102.000,00** | **0,00** | **102.000,00** | **102.000,00** | **0,00** | **0,00** | **0,00** | **0,00** | **102.000,00** | **102.000,00** | **0,00** | **0,00** |
| III | **Alienazione di quote di fondi comuni di investimento** | **E.5.01.02.00.000** | **0,00** | **169.545.531,00** | **0,00** | **169.545.531,00** | **184.450.948,00** | **14.905.417,00** | **0,00** | **0,00** | **0,00** | **169.545.531,00** | **184.450.948,00** | **14.905.417,00** | **0,00** |
| IV | **Alienazione di quote di fondi immobiliari** | **E.5.01.02.01.000** | **0,00** | **169.545.531,00** | **0,00** | **169.545.531,00** | **184.450.948,00** | **14.905.417,00** | **0,00** | **0,00** | **0,00** | **169.545.531,00** | **184.450.948,00** | **14.905.417,00** | **0,00** |
| V | Alienazione di quote di fondi immobiliari | E.5.01.02.01.001 | 0,00 | 169.545.531,00 | 0,00 | 169.545.531,00 | 184.450.948,00 | 14.905.417,00 | 0,00 | 0,00 | 0,00 | 169.545.531,00 | 184.450.948,00 | 14.905.417,00 | 0,00 |
| VI | REALIZZO DI ALTRI TITOLI | 8E2113005 | 0,00 | 169.545.531,00 | 0,00 | 169.545.531,00 | 184.450.948,00 | 14.905.417,00 | 0,00 | 0,00 | 0,00 | 169.545.531,00 | 184.450.948,00 | 14.905.417,00 | 0,00 |
| | **Totale Livello IV: Alienazione di quote di fondi immobiliari** | | **0,00** | **169.545.531,00** | **0,00** | **169.545.531,00** | **184.450.948,00** | **14.905.417,00** | **0,00** | **0,00** | **0,00** | **169.545.531,00** | **184.450.948,00** | **14.905.417,00** | **0,00** |
| III | **Alienazione di titoli obbligazionari a medio lungo termine** | **E.5.01.04.00.000** | **7.400.000,00** | **0,00** | **0,00** | **7.400.000,00** | **8.578.968,00** | **1.178.968,00** | **0,00** | **0,00** | **0,00** | **7.400.000,00** | **8.578.968,00** | **1.178.968,00** | **0,00** |
| IV | **Alienazione di titoli obbligazionari a medio lungo termine emessi da Amministrazioni Centrali** | **E.5.01.04.01.000** | **7.400.000,00** | **0,00** | **0,00** | **7.400.000,00** | **8.578.968,00** | **1.178.968,00** | **0,00** | **0,00** | **0,00** | **7.400.000,00** | **8.578.968,00** | **1.178.968,00** | **0,00** |
| V | Alienazione di t toli obbligazionari a medio-lungo termine emessi da Amministrazioni Centrali | E.5.01.04.01.001 | 7.400.000,00 | 0,00 | 0,00 | 7.400.000,00 | 8.578.968,00 | 1.178.968,00 | 0,00 | 0,00 | 0,00 | 7.400.000,00 | 8.578.968,00 | 1.178.968,00 | 0,00 |
| VI | REALIZZO DI TITOLI A REDDITO FISSO EX INPDAP ED EX ENPALS | 8E2113003 | 7.400.000,00 | 0,00 | 0,00 | 7.400.000,00 | 8.578.968,00 | 1.178.968,00 | 0,00 | 0,00 | 0,00 | 7.400.000,00 | 8.578.968,00 | 1.178.968,00 | 0,00 |
| | **Totale Livello IV: Alienazione di titoli obbligazionari a medio lungo termine emessi da Amministrazioni Centrali** | | **7.400.000,00** | **0,00** | **0,00** | **7.400.000,00** | **8.578.968,00** | **1.178.968,00** | **0,00** | **0,00** | **0,00** | **7.400.000,00** | **8.578.968,00** | **1.178.968,00** | **0,00** |
| II | **Riscossione crediti di breve termine** | **E.5.02.00.00.000** | **5.499.829.047,88** | **0,00** | **360.361,80** | **5.499.468.686,08** | **10.794.053.919,59** | **5.294.585.233,51** | **30.681,80** | **0,00** | **30.681,80** | **5.499.468.686,08** | **10.794.059.125,49** | **5.294.590.439,41** | **25.475,90** |
| III | **Riscossione crediti di breve termine a tasso agevolato da Famiglie** | **E.5.02.02.00.000** | **5.499.829.047,88** | **0,00** | **360.361,80** | **5.499.468.686,08** | **10.794.053.919,59** | **5.294.585.233,51** | **30.681,80** | **0,00** | **30.681,80** | **5.499.468.686,08** | **10.794.059.125,49** | **5.294.590.439,41** | **25.475,90** |
| IV | **Riscossione crediti di breve termine a tasso agevolato da Famiglie** | **E.5.02.02.01.000** | **5.499.829.047,88** | **0,00** | **360.361,80** | **5.499.468.686,08** | **10.794.053.919,59** | **5.294.585.233,51** | **30.681,80** | **0,00** | **30.681,80** | **5.499.468.686,08** | **10.794.059.125,49** | **5.294.590.439,41** | **25.475,90** |
| V | Riscossione crediti di breve termine a tasso agevolato da Famiglie | E.5.02.02.01.001 | 5.499.829.047,88 | 0,00 | 360.361,80 | 5.499.468.686,08 | 10.794.053.919,59 | 5.294.585.233,51 | 30.681,80 | 0,00 | 30.681,80 | 5.499.468.686,08 | 10.794.059.125,49 | 5.294.590.439,41 | 25.475,90 |
| VI | PRESTITI NON RISCOSSI DAI BENEFICIARI ISCRITTI ALLA GESTIONE UNITARIA DELLE PRESTAZIONI CREDITIZIE E SOCIALI - ALLA GESTIONE PER L'ASSISTENZA MAGISTRALE - ALLA GESTIONE CREDITO PER IL PERSONALE DELLE "POSTE ITALIANE SPA" | 3E2114022 | 1.551.809,01 | 0,00 | 310.361,80 | 1.241.447,21 | 591.070,64 | -650.376,57 | 0,00 | 0,00 | 0,00 | 1.241.447,21 | 591.070,64 | -650.376,57 | 0,00 |
| VI | RISCOSSIONE DI PRESTITI CONCESSI AGLI ISCRITTI DELLA GESTIONE EX ENAM | 3E2114021 | 14.875,00 | 0,00 | 0,00 | 14.875,00 | 0,00 | -14.875,00 | 0,00 | 0,00 | 0,00 | 14.875,00 | 0,00 | -14.875,00 | 0,00 |



Gestionale - Pagina 29

INPS

## Rendiconto Finanziario Gestionale 2021 - Entrate

| Livello | Denominazione | Codice | Previsioni iniziali | Variazioni: In aumento | Variazioni: In diminuzione | Previsioni definitive | Somme Accertate: Totale Accertamenti | Somme Accertate: Differenza rispetto alle previsioni definitive | Gestione dei residui: Iniziali | Gestione dei residui: Variazioni | Gestione dei residui: Totale | Gestione di cassa: Previsioni definitive | Gestione di cassa: Riscossioni | Gestione di cassa: Differenza rispetto alle previsioni definitive | Totale residui al termine dell'esercizio |
|---|---|---|---|---|---|---|---|---|---|---|---|---|---|---|---|
| VI | RISCOSSIONE DI PRESTITI CONCESSI AGLI ISCRITTI DELLA GESTIONE PRESTAZIONI CREDITIZIE E SOCIALI | 3E2114020 | 501.592.205,71 | 0,00 | 0,00 | 501.592.205,71 | 500.502.571,36 | -1.089.634,35 | 30.681,80 | 0,00 | 30.681,80 | 501.592.205,71 | 500.507.777,26 | -1.084.428,45 | 25.475,90 |
| VI | RISCOSSIONE RATE SU PRESTITI CONCESSI DAL FONDO CREDITO AL PERSONALE DIPENDENTE DA POSTE ITALIANE S.P.A.E SOCIETA DEL GRUPPO | 3E2114018 | 20.236.278,00 | 0,00 | 0,00 | 20.236.278,00 | 21.076.799,64 | 840.521,64 | 0,00 | 0,00 | 0,00 | 20.236.278,00 | 21.076.799,64 | 840.521,64 | 0,00 |
| VI | RISCOSSIONI DI CREDITI DIVERSI | 8E2114099 | 4.976.433.880,16 | 0,00 | 50.000,00 | 4.976.383.880,16 | 10.271.883.477,95 | 5.295.499.597,79 | 0,00 | 0,00 | 0,00 | 4.976.383.880,16 | 10.271.883.477,95 | 5.295.499.597,79 | 0,00 |
| | **Totale Livello IV: Riscossione crediti di breve termine a tasso agevolato da Famiglie** | | **5.499.829.047,88** | **0,00** | **360.361,80** | **5.499.468.686,08** | **10.794.053.919,59** | **5.294.585.233,51** | **30.681,80** | **0,00** | **30.681,80** | **5.499.468.686,08** | **10.794.059.125,49** | **5.294.590.439,41** | **25.475,90** |
| **II** | **Riscossione crediti di medio lungo termine** | **E.5.03.00.00.000** | **798.813.827,61** | **2.487.599,65** | **89.638,20** | **801.211.789,06** | **669.264.976,12** | **131.946.812,94** | **77.588.487,70** | **0,00** | **77.588.487,70** | **801.211.789,06** | **664.007.164,28** | **136.694.624,78** | **82.246.299,54** |
| **III** | **Riscossione crediti di medio lungo termine a tasso agevolato da Amministrazioni Pubbliche** | **E.5.03.01.00.000** | **0,00** | **0,00** | **0,00** | **0,00** | **0,00** | **0,00** | **3.090.534,32** | **0,00** | **3.090.534,32** | **0,00** | **0,00** | **0,00** | **3.090.534,32** |
| **IV** | **Riscossione crediti di medio lungo termine a tasso agevolato da Amministrazioni Locali** | **E.5.03.01.02.000** | **0,00** | **0,00** | **0,00** | **0,00** | **0,00** | **0,00** | **3.090.534,32** | **0,00** | **3.090.534,32** | **0,00** | **0,00** | **0,00** | **3.090.534,32** |
| V | Riscossione crediti di medio-lungo termine a tasso agevolato da Aziende ospedaliere e Aziende ospedaliere universitarie integrate con il SSN | E.5.03.01.02.012 | 0,00 | 0,00 | 0,00 | 0,00 | 0,00 | 0,00 | 3.090.534,32 | 0,00 | 3.090.534,32 | 0,00 | 0,00 | 0,00 | 3.090.534,32 |
| VI | RISCOSSIONE DEL CREDITO PER ANTICIPAZIONI CONCESSE ALLA GESTIONE COMMISARIALE DEI SERVIZI SANITARI DELL'INPS | 3E2114004 | 0,00 | 0,00 | 0,00 | 0,00 | 0,00 | 0,00 | 3.090.534,32 | 0,00 | 3.090.534,32 | 0,00 | 0,00 | 0,00 | 3.090.534,32 |
| | **Totale Livello IV: Riscossione crediti di medio lungo termine a tasso agevolato da Amministrazioni Locali** | | **0,00** | **0,00** | **0,00** | **0,00** | **0,00** | **0,00** | **3.090.534,32** | **0,00** | **3.090.534,32** | **0,00** | **0,00** | **0,00** | **3.090.534,32** |
| **III** | **Riscossione crediti di medio lungo termine a tasso agevolato da Famiglie** | **E.5.03.02.00.000** | **793.513.827,61** | **2.487.599,65** | **89.638,20** | **795.911.789,06** | **665.567.201,33** | **130.344.587,73** | **74.497.953,38** | **0,00** | **74.497.953,38** | **795.911.789,06** | **660.909.389,49** | **135.002.399,57** | **79.155.765,22** |
| **IV** | **Riscossione crediti di medio lungo termine a tasso agevolato da Famiglie** | **E.5.03.02.01.000** | **793.513.827,61** | **2.487.599,65** | **89.638,20** | **795.911.789,06** | **665.567.201,33** | **130.344.587,73** | **74.497.953,38** | **0,00** | **74.497.953,38** | **795.911.789,06** | **660.909.389,49** | **135.002.399,57** | **79.155.765,22** |
| V | Riscossione crediti di medio-lungo termine a tasso agevolato da Famiglie | E.5.03.02.01.001 | 793.513.827,61 | 2.487.599,65 | 89.638,20 | 795.911.789,06 | 665.567.201,33 | -130.344.587,73 | 74.497.953,38 | 0,00 | 74.497.953,38 | 795.911.789,06 | 660.909.389,49 | -135.002.399,57 | 79.155.765,22 |
| VI | PRESTITI NON RISCOSSI DAI BENEFICIARI ISCRITTI ALLA GESTIONE UNITARIA DELLE PRESTAZIONI CREDITIZIE E SOCIALI - ALLA GESTIONE PER L'ASSISTENZA MAGISTRALE - ALLA GESTIONE CREDITO PER IL PERSONALE DELLE "POSTE ITALIANE SPA" | 3E2114022 | 446.190,99 | 0,00 | 89.638,20 | 358.552,79 | 271.313,94 | -87.238,85 | 0,00 | 0,00 | 0,00 | 358.552,79 | 271.313,94 | -87.238,85 | 0,00 |
| VI | RISCOSSIONE DELLE ANTICIPAZIONI SUL TRATTAMENTO DI FINE RAPPORTO ISCRITTI AI FONDI SPECIALI DI PREVIDENZA LEGGE N. 297/1982 | 3E2114008 | 4.249.143,00 | 2.487.149,65 | 0,00 | 6.736.292,65 | 0,00 | -6.736.292,65 | 0,00 | 0,00 | 0,00 | 6.736.292,65 | 0,00 | -6.736.292,65 | 0,00 |
| VI | RISCOSSIONE DI MUTUI | 5E2114002 | 10.000,00 | 0,00 | 0,00 | 10.000,00 | 0,00 | -10.000,00 | 873.407,39 | 0,00 | 873.407,39 | 10.000,00 | 3.252,67 | -6.747,33 | 870.154,72 |
| VI | RISCOSSIONE DI MUTUI CONCESSI AGLI ISCRITTI DELLA GESTIONE PRESTAZIONI CREDITIZIE E SOCIALI | 3E2114002 | 332.288.633,00 | 0,00 | 0,00 | 332.288.633,00 | 319.548.410,48 | -12.740.222,52 | 71.039.478,16 | 0,00 | 71.039.478,16 | 332.288.633,00 | 314.978.617,25 | -17.310.015,75 | 75.609.271,41 |
| VI | RISCOSSIONE DI MUTUI IPOTECARI (QUOTA CAPITALE) CONCESSI AI DIPENDENTI ISCRITTI AL FONDO DI PREVIDENZA DEL PERSONALE A RAPPORTO D'IMPIEGO | 4E2114006 | 85.489,00 | 0,00 | 0,00 | 85.489,00 | 32.471,08 | -53.017,92 | 1.139,21 | 0,00 | 1.139,21 | 85.489,00 | 32.950,10 | -52.538,90 | 660,19 |
| VI | RISCOSSIONE DI PRESTITI CONCESSI AGLI ISCRITTI DELLA GESTIONE PRESTAZIONI CREDITIZIE E SOCIALI | 3E2114020 | 310.281.816,29 | 0,00 | 0,00 | 310.281.816,29 | 171.522.383,07 | -138.759.433,22 | 1.058.050,37 | 0,00 | 1.058.050,37 | 310.281.816,29 | 171.518.217,17 | -138.763.599,12 | 1.062.216,27 |
| VI | RISCOSSIONE MUTUI EDILIZI (Q. CAPITALE) CONCESSI AL PERSONALE DIPENDENTE AI SENSI DELL'ART. 59 DEL DPR N. 509/1979 | 4E2114007 | 54.606.124,33 | 0,00 | 0,00 | 54.606.124,33 | 74.067.100,91 | 19.460.976,58 | 1.221.887,82 | 0,00 | 1.221.887,82 | 54.606.124,33 | 73.979.516,51 | 19.373.392,18 | 1.309.472,22 |
| VI | RISCOSSIONE PRESTITI (QUOTA CAPITALE) CONCESSI AL PERSONALE DIPENDENTE AI SENSI DELL'ART. 59 DEL DPR N. 509/1979 | 4E2114005 | 91.415.984,00 | 450,00 | 0,00 | 91.416.434,00 | 100.019.316,63 | 8.602.882,63 | 122.848,11 | 0,00 | 122.848,11 | 91.416.434,00 | 100.019.316,63 | 8.602.882,63 | 122.848,11 |
| VI | RISCOSSIONE RATE SU PRESTITI CONCESSI DALLA GESTIONE MUTUALITA' | 3E2114019 | 128.447,00 | 0,00 | 0,00 | 128.447,00 | 106.205,22 | -22.241,78 | 181.142,30 | 0,00 | 181.142,30 | 128.447,00 | 106.205,22 | -22.241,78 | 181.142,30 |
| | **Totale Livello IV: Riscossione crediti di medio lungo termine a tasso agevolato da Famiglie** | | **793.513.827,61** | **2.487.599,65** | **89.638,20** | **795.911.789,06** | **665.567.201,33** | **130.344.587,73** | **74.497.953,38** | **0,00** | **74.497.953,38** | **795.911.789,06** | **660.909.389,49** | **135.002.399,57** | **79.155.765,22** |
| **III** | **Riscossione crediti di medio lungo termine a tasso agevolato da Imprese** | **E.5.03.03.00.000** | **5.300.000,00** | **0,00** | **0,00** | **5.300.000,00** | **3.697.774,79** | **1.602.225,21** | **0,00** | **0,00** | **0,00** | **5.300.000,00** | **3.697.774,79** | **1.602.225,21** | **0,00** |
| **IV** | **Riscossione crediti di medio lungo termine a tasso agevolato da altre Imprese** | **E.5.03.03.99.000** | **5.300.000,00** | **0,00** | **0,00** | **5.300.000,00** | **3.697.774,79** | **1.602.225,21** | **0,00** | **0,00** | **0,00** | **5.300.000,00** | **3.697.774,79** | **1.602.225,21** | **0,00** |
| V | Riscossione crediti di medio-lungo termine a tasso agevolato da altre Imprese | E.5.03.03.99.999 | 5.300.000,00 | 0,00 | 0,00 | 5.300.000,00 | 3.697.774,79 | -1.602.225,21 | 0,00 | 0,00 | 0,00 | 5.300.000,00 | 3.697.774,79 | -1.602.225,21 | 0,00 |
| VI | RISCOSSIONE DI MUTUI CONCESSI ALLE COOPERATIVE, AGLI ENTI LOCALI ED ENTI VARI | 8E2114002 | 5.300.000,00 | 0,00 | 0,00 | 5.300.000,00 | 3.697.774,79 | -1.602.225,21 | 0,00 | 0,00 | 0,00 | 5.300.000,00 | 3.697.774,79 | -1.602.225,21 | 0,00 |
| | **Totale Livello IV: Riscossione crediti di medio lungo termine a tasso agevolato da altre Imprese** | | **5.300.000,00** | **0,00** | **0,00** | **5.300.000,00** | **3.697.774,79** | **1.602.225,21** | **0,00** | **0,00** | **0,00** | **5.300.000,00** | **3.697.774,79** | **1.602.225,21** | **0,00** |
| **I** | **Accensione Prestiti** | **E.6.00.00.00.000** | **26.517.403.923,06** | **2.939.299.700,00** | **17.841.194.119,06** | **11.615.509.504,00** | **12.357.228.473,10** | **741.718.969,10** | **0,00** | **0,00** | **0,00** | **11.615.509.504,00** | **12.357.228.473,10** | **741.718.969,10** | **0,00** |
| **II** | **Accensione prestiti a breve termine** | **E.6.02.00.00.000** | **26.517.403.923,06** | **2.939.299.700,00** | **17.841.194.119,06** | **11.615.509.504,00** | **12.357.228.473,10** | **741.718.969,10** | **0,00** | **0,00** | **0,00** | **11.615.509.504,00** | **12.357.228.473,10** | **741.718.969,10** | **0,00** |
| **III** | **Finanziamenti a breve termine** | **E.6.02.01.00.000** | **220.000.000,00** | **0,00** | **0,00** | **220.000.000,00** | **271.918.669,10** | **51.918.669,10** | **0,00** | **0,00** | **0,00** | **220.000.000,00** | **271.918.669,10** | **51.918.669,10** | **0,00** |
| **IV** | **Finanziamenti a breve termine da altri soggetti** | **E.6.02.01.99.000** | **220.000.000,00** | **0,00** | **0,00** | **220.000.000,00** | **271.918.669,10** | **51.918.669,10** | **0,00** | **0,00** | **0,00** | **220.000.000,00** | **271.918.669,10** | **51.918.669,10** | **0,00** |



Gestionale - Pagina 30

INPS

## Rendiconto Finanziario Gestionale 2021 - Entrate

| Livello | Denominazione | Codice | Previsioni iniziali | Variazioni: In aumento | Variazioni: In diminuzione | Previsioni definitive | Somme Accertate: Totale Accertamenti | Somme Accertate: Differenza rispetto alle previsioni definitive | Gestione dei residui: Iniziali | Gestione dei residui: Riscossioni | Gestione dei residui: Totale | Gestione di cassa: Previsioni definitive | Gestione di cassa: Riscossioni | Gestione di cassa: Differenza rispetto alle previsioni definitive | Totale residui al termine dell'esercizio |
|---|---|---|---|---|---|---|---|---|---|---|---|---|---|---|---|
| V | Finanziamenti a breve termine da a tri soggetti | E.6.02.01.99.001 | 220.000.000,00 | 0,00 | 0,00 | 220.000.000,00 | 271.918.669,10 | 51.918.669,10 | 0,00 | 0,00 | 0,00 | 220.000.000,00 | 271.918.669,10 | 51.918.669,10 | 0,00 |
| VI | ASSUNZIONE DI DEBITI DIVERSI | 8E2320099 | 220.000.000,00 | 0,00 | 0,00 | 220.000.000,00 | 271.776.644,20 | 51.776.644,20 | 0,00 | 0,00 | 0,00 | 220.000.000,00 | 271.776.644,20 | 51.776.644,20 | 0,00 |
| VI | ASSUNZIONE DI DEBITI VERSO I DIPENDENTI | 4E2320099 | 0,00 | 0,00 | 0,00 | 0,00 | 142.024,90 | 142.024,90 | 0,00 | 0,00 | 0,00 | 0,00 | 142.024,90 | 142.024,90 | 0,00 |
| | **Totale Livello IV: Finanziamenti a breve termine da altri soggetti** | | **220.000.000,00** | **0,00** | **0,00** | **220.000.000,00** | **271.918.669,10** | **51.918.669,10** | **0,00** | **0,00** | **0,00** | **220.000.000,00** | **271.918.669,10** | **51.918.669,10** | **0,00** |
| III | **Anticipazioni** | E.6.02.02.00.000 | **26.297.403.923,06** | **2.939.299.700,00** | **17.841.194.119,06** | **11.395.509.504,00** | **12.085.309.804,00** | **689.800.300,00** | **0,00** | **0,00** | **0,00** | **11.395.509.504,00** | **12.085.309.804,00** | **689.800.300,00** | **0,00** |
| IV | **Anticipazioni a titolo non oneroso** | E.6.02.02.02.000 | **26.297.403.923,06** | **2.939.299.700,00** | **17.841.194.119,06** | **11.395.509.504,00** | **12.085.309.804,00** | **689.800.300,00** | **0,00** | **0,00** | **0,00** | **11.395.509.504,00** | **12.085.309.804,00** | **689.800.300,00** | **0,00** |
| V | Anticipazioni da Amministrazioni Centrali | E.6.02.02.02.001 | 26.297.403.923,06 | 2.939.299.700,00 | 17.841.194.119,06 | 11.395.509.504,00 | 12.085.309.804,00 | 689.800.300,00 | 0,00 | 0,00 | 0,00 | 11.395.509.504,00 | 12.085.309.804,00 | 689.800.300,00 | 0,00 |
| VI | ANTICIPAZIONI DELLA TESORERIA CENTRALE DELLO STATO AI SENSI DELL'ART. 16, LEGGE N. 370/1974 | 8E2320001 | 17.841.194.119,06 | 0,00 | 17.841.194.119,06 | 0,00 | 0,00 | 0,00 | 0,00 | 0,00 | 0,00 | 0,00 | 0,00 | 0,00 | 0,00 |
| VI | ANTICIPAZIONI STATO SUL FABBISOGNO FINANZIARIO DELLE GESTIONI PREVIDENZIALI ART. 35, C. 3 E 4 DELLA LEGGE N. 448/1998 | 8E2320003 | 8.456.209.804,00 | 2.939.299.700,00 | 0,00 | 11.395.509.504,00 | 12.085.309.804,00 | 689.800.300,00 | 0,00 | 0,00 | 0,00 | 11.395.509.504,00 | 12.085.309.804,00 | 689.800.300,00 | 0,00 |
| | **Totale Livello IV: Anticipazioni a titolo non oneroso** | | **26.297.403.923,06** | **2.939.299.700,00** | **17.841.194.119,06** | **11.395.509.504,00** | **12.085.309.804,00** | **689.800.300,00** | **0,00** | **0,00** | **0,00** | **11.395.509.504,00** | **12.085.309.804,00** | **689.800.300,00** | **0,00** |
| I | **Entrate per conto terzi e partite di giro** | E.9.00.00.00.000 | **74.428.836.142,75** | **5.007.433.333,83** | **2.968.235.868,59** | **76.448.093.607,99** | **75.696.076.438,75** | **752.017.169,24** | **2.539.141.731,39** | **22.658.414,98** | **2.516.483.316,41** | **76.389.912.646,36** | **75.517.859.568,56** | **872.052.477,80** | **2.534.700.186,60** |
| II | **Entrate per partite di giro** | E.9.01.00.00.000 | **74.210.236.142,75** | **5.003.236.735,36** | **2.964.235.868,59** | **76.229.239.609,52** | **75.452.366.275,22** | **776.872.734,30** | **2.537.921.355,60** | **22.658.414,98** | **2.515.262.920,62** | **76.171.857.447,89** | **75.274.640.232,61** | **896.417.215,28** | **2.532.968.363,23** |
| III | **Altre ritenute** | E.9.01.01.00.000 | **62.352.672.659,00** | **4.589.911.743,56** | **644.550,00** | **66.941.939.852,56** | **66.287.374.643,86** | **654.565.208,70** | **55.680,64** | **0,00** | **55.680,64** | **66.941.939.852,56** | **66.287.374.643,86** | **654.565.208,70** | **55.680,64** |
| IV | **Altre ritenute n.a.c.** | E.9.01.01.99.000 | **62.352.672.659,00** | **4.589.911.743,56** | **644.550,00** | **66.941.939.852,56** | **66.287.374.643,86** | **654.565.208,70** | **55.680,64** | **0,00** | **55.680,64** | **66.941.939.852,56** | **66.287.374.643,86** | **654.565.208,70** | **55.680,64** |
| V | Ritenute erariali su prestazioni sociali | E.9.01.01.99.001 | 59.380.515.709,00 | 4.427.812.443,56 | 0,00 | 63.808.328.152,56 | 63.055.525.855,46 | -752.802.297,10 | 55.680,64 | 0,00 | 55.680,64 | 63.808.328.152,56 | 63.055.525.855,46 | -752.802.297,10 | 55.680,64 |
| VI | RITENUTE ERARIALI | 8E4122001 | 53.115.828.505,00 | 4.000.201.112,92 | 0,00 | 57.116.029.617,92 | 56.470.247.168,30 | -645.782.449,62 | 0,00 | 0,00 | 0,00 | 57.116.029.617,92 | 56.470.247.168,30 | -645.782.449,62 | 0,00 |
| VI | RITENUTE ERARIALI DERIVANTI DALLE OPERAZIONI DI ASSISTENZA FISCALE DI CUI ALL'ART. 78 DELLA LEGGE N. 413/1991 | 8E4122024 | 1.135.617.836,00 | 54.676.759,37 | 0,00 | 1.190.294.597,37 | 1.108.150.632,76 | -82.143.964,62 | 0,00 | 0,00 | 0,00 | 1.190.294.597,37 | 1.108.150.632,76 | -82.143.964,62 | 0,00 |
| VI | RITENUTE PER ADDIZIONALE COMUNALE ALL'IMPOSTA SUL REDDITO DELLE PERSONE FISICHE | 8E4122033 | 1.536.389.634,00 | 60.790.750,48 | 0,00 | 1.597.180.384,48 | 1.600.871.727,40 | 3.691.342,92 | 55.680,64 | 0,00 | 55.680,64 | 1.597.180.384,48 | 1.600.871.727,40 | 3.691.342,92 | 55.680,64 |
| VI | RITENUTE PER ADDIZIONALE COMUNALE IRPEF DERIVANTI DA OPERAZIONI DI ASSISTENZA FISCALE - ART. 78 DELLA LEGGE N. 413/1991 | 8E4122037 | 16.641.797,00 | 47.547.952,09 | 0,00 | 64.189.709,09 | 51.021.402,72 | -13.168.306,37 | 0,00 | 0,00 | 0,00 | 64.189.709,09 | 51.021.402,72 | -13.168.306,37 | 0,00 |
| VI | RITENUTE PER ADDIZIONALE REGIONALE ALL'IMPOSTA SUL REDDITO DELLE PERSONE FISICHE | 8E4122031 | 3.574.889.921,00 | 180.833.974,32 | 0,00 | 3.755.723.895,32 | 3.742.040.790,03 | -13.683.105,29 | 0,00 | 0,00 | 0,00 | 3.755.723.895,32 | 3.742.040.790,03 | -13.683.105,29 | 0,00 |
| VI | RITENUTE PER ADDIZIONALE REGIONALE IRPEF DERIVANTI DA OPERAZIONI DI ASSISTENZA FISCALE - ART. 78 DELLA LEGGE N. 413/1991 | 8E4122034 | 1.148.054,00 | 83.761.894,38 | 0,00 | 84.909.948,38 | 83.194.134,26 | -1.715.814,12 | 0,00 | 0,00 | 0,00 | 84.909.948,38 | 83.194.134,26 | -1.715.814,12 | 0,00 |
| V | Altre ritenute n.a.c. | E.9.01.01.99.999 | 2.972.156.950,00 | 162.099.300,00 | 644.550,00 | 3.133.611.700,00 | 3.231.848.788,40 | 98.237.088,40 | 0,00 | 0,00 | 0,00 | 3.133.611.700,00 | 3.231.848.788,40 | 98.237.088,40 | 0,00 |
| VI | RITENUTE EX ONPI SU PENSIONI PER CONTO DELLO STATO ART. 1 DUODECIES, LEGGE N. 641/1978 | 2E4122006 | 1.873.000,00 | 0,00 | 20.000,00 | 1.853.000,00 | 1.844.605,22 | -8.394,78 | 0,00 | 0,00 | 0,00 | 1.853.000,00 | 1.844.605,22 | -8.394,78 | 0,00 |
| VI | RITENUTE SU PENSIONI DI CONTRIBUTI ASSOCIATIVI PER CONTO DELLE ORGANIZZAZIONI SINDACALI | 2E4122007 | 435.097.000,00 | 5.099.000,00 | 0,00 | 440.196.000,00 | 442.295.814,94 | 2.099.814,94 | 0,00 | 0,00 | 0,00 | 440.196.000,00 | 442.295.814,94 | 2.099.814,94 | 0,00 |
| VI | RITENUTE SU PENSIONI E PROVVIDENZE DI NATURA ASSISTENZIALE DEL CANONE DI ABBONAMENTO RAI RATEIZZATO DI CUI ALL'ART. 38,C. 8 DL 31/5/2010 N. 78 CONVERTITO IN LEGGE 30/7/2010 N. 122. | 2E4122049 | 5.400,00 | 300,00 | 0,00 | 5.700,00 | 4.617,00 | -1.083,00 | 0,00 | 0,00 | 0,00 | 5.700,00 | 4.617,00 | -1.083,00 | 0,00 |
| VI | RITENUTE SU PRESTAZIONI ECONOMICHE TEMPORANEE DI CONTRIBUTI ASSOCIATIVI PER CONTO DELLE ORGANIZZAZIONI SINDACALI | 3E4122007 | 174.181.550,00 | 0,00 | 624.550,00 | 173.557.000,00 | 161.037.964,34 | -12.519.035,66 | 0,00 | 0,00 | 0,00 | 173.557.000,00 | 161.037.964,34 | -12.519.035,66 | 0,00 |
| VI | TRATTENUTE SU PENSIONI PER L'ESTINZIONE, TRAMITE CESSIONE DEL QUINTO DELLA PENSIONE, DI PRODOTTI FINANZIAMENTO | 2E4122066 | 2.391.000.000,00 | 157.000.000,00 | 0,00 | 2.518.000.000,00 | 2.626.665.786,90 | 108.665.786,90 | 0,00 | 0,00 | 0,00 | 2.518.000.000,00 | 2.626.665.786,90 | 108.665.786,90 | 0,00 |
| | **Totale Livello IV: Altre ritenute n.a.c.** | | **62.352.672.659,00** | **4.589.911.743,56** | **644.550,00** | **66.941.939.852,56** | **66.287.374.643,86** | **654.565.208,70** | **55.680,64** | **0,00** | **55.680,64** | **66.941.939.852,56** | **66.287.374.643,86** | **654.565.208,70** | **55.680,64** |
| III | **Ritenute su redditi da lavoro dipendente** | E.9.01.02.00.000 | **3.205.849.842,07** | **1.000.000,00** | **2.775.529.694,59** | **432.320.147,48** | **494.451.297,09** | **62.131.149,61** | **0,00** | **0,00** | **0,00** | **432.320.147,48** | **494.451.297,09** | **62.131.149,61** | **0,00** |
| IV | **Ritenute erariali su redditi da lavoro dipendente per conto terzi** | E.9.01.02.01.000 | **3.068.339.842,07** | **0,00** | **2.775.519.694,59** | **292.820.147,48** | **366.100.531,83** | **73.280.384,35** | **0,00** | **0,00** | **0,00** | **292.820.147,48** | **366.100.531,83** | **73.280.384,35** | **0,00** |
| V | Ritenute erariali su redditi da lavoro dipendente per conto terzi | E.9.01.02.01.001 | 3.068.339.842,07 | 0,00 | 2.775.519.694,59 | 292.820.147,48 | 366.100.531,83 | 73.280.384,35 | 0,00 | 0,00 | 0,00 | 292.820.147,48 | 366.100.531,83 | 73.280.384,35 | 0,00 |
| VI | RITENUTE ERARIALI | 8E4122001 | 2.780.878.225,00 | 0,00 | 2.514.110.716,10 | 266.767.508,90 | 337.547.472,38 | 70.779.963,48 | 0,00 | 0,00 | 0,00 | 266.767.508,90 | 337.547.472,38 | 70.779.963,48 | 0,00 |
| VI | RITENUTE ERARIALI DERIVANTI DALLE OPERAZIONI DI ASSISTENZA FISCALE DI CUI ALL'ART. 78 DELLA LEGGE N. 413/1991 | 8E4122024 | 24.946.163,00 | 0,00 | 24.627.293,48 | 318.869,52 | 3.468.982,12 | 3.150.112,60 | 0,00 | 0,00 | 0,00 | 318.869,52 | 3.468.982,12 | 3.150.112,60 | 0,00 |
| VI | RITENUTE PER ADDIZIONALE COMUNALE ALL'IMPOSTA SUL REDDITO DELLE PERSONE FISICHE | 8E4122033 | 33.587.440,00 | 0,00 | 26.025.097,22 | 7.562.342,78 | 7.333.493,05 | -228.849,73 | 0,00 | 0,00 | 0,00 | 7.562.342,78 | 7.333.493,05 | -228.849,73 | 0,00 |
| VI | RITENUTE PER ADDIZIONALE COMUNALE IRPEF DERIVANTI DA OPERAZIONI DI ASSISTENZA FISCALE - ART. 78 DELLA LEGGE N. 413/1991 | 8E4122037 | 46.157.326,00 | 0,00 | 46.157.326,00 | 0,00 | 65.823,74 | 65.823,74 | 0,00 | 0,00 | 0,00 | 0,00 | 65.823,74 | 65.823,74 | 0,00 |



Gestionale - Pagina 31

INPS

## Rendiconto Finanziario Gestionale 2021 - Entrate

| Livello | Denominazione | Codice | Previsioni finali | Variazioni | | Previsioni definitive | Somme Accertate | | Gestione di cassa | | | Gestione di cassa | | | Totale residui a termine esercizio |
|---|---|---|---|---|---|---|---|---|---|---|---|---|---|---|---|
| | | | | in aumento | in diminuzione | | Residui Accertamenti | Differenza rispetto alle previsioni definitive | Incassi | Pagamenti | Cassa | Riscossioni conto competenza | Riscossioni | Differenza rispetto alle previsioni definitive | |
| VI | RITENUTE PER ADDIZIONALE REGIONALE ALL'IMPOSTA SUL REDDITO DELLE PERSONE FISICHE | 8E4122031 | 101.206.571,00 | 0,00 | 83.037.781,74 | 18.168.789,26 | 17.546.998,60 | -621.790,66 | 0,00 | 0,00 | 0,00 | 18.168.789,26 | 17.546.998,60 | -621.790,66 | 0,00 |
| VI | RITENUTE PER ADDIZIONALE REGIONALE IRPEF DERIVANTI DA OPERAZIONI DI ASSISTENZA FISCALE - ART. 78 DELLA LEGGE N. 413/1991 | 8E4122034 | 81.564.117,07 | 0,00 | 81.561.480,05 | 2.637,02 | 137.761,94 | 135.124,92 | 0,00 | 0,00 | 0,00 | 2.637,02 | 137.761,94 | 135.124,92 | 0,00 |
| | **Totale Livello IV: Ritenute erariali su redditi da lavoro dipendente per conto terzi** | | **3.068.339.842,07** | **0,00** | **2.775.519.694,59** | **292.820.147,48** | **366.100.531,83** | **73.280.384,35** | **0,00** | **0,00** | **0,00** | **292.820.147,48** | **366.100.531,83** | **73.280.384,35** | **0,00** |
| IV | **Ritenute previdenziali e assistenziali su redditi da lavoro dipendente per conto terzi** | **E.9.01.02.02.000** | **131.000.000,00** | **1.000.000,00** | **0,00** | **132.000.000,00** | **122.041.791,41** | **9.958.208,59** | **0,00** | **0,00** | **0,00** | **132.000.000,00** | **122.041.791,41** | **9.958.208,59** | **0,00** |
| V | Ritenute previdenziali e assistenziali su redditi da lavoro dipendente per conto terzi | E.9.01.02.02.001 | 131.000.000,00 | 1.000.000,00 | 0,00 | 132.000.000,00 | 122.041.791,41 | -9.958.208,59 | 0,00 | 0,00 | 0,00 | 132.000.000,00 | 122.041.791,41 | -9.958.208,59 | 0,00 |
| VI | RITENUTE PREVIDENZIALI EFFETTUATE AL PERSONALE | 4E4122002 | 131.000.000,00 | 1.000.000,00 | 0,00 | 132.000.000,00 | 122.041.791,41 | -9.958.208,59 | 0,00 | 0,00 | 0,00 | 132.000.000,00 | 122.041.791,41 | -9.958.208,59 | 0,00 |
| | **Totale Livello IV: Ritenute previdenziali e assistenziali su redditi da lavoro dipendente per conto terzi** | | **131.000.000,00** | **1.000.000,00** | **0,00** | **132.000.000,00** | **122.041.791,41** | **9.958.208,59** | **0,00** | **0,00** | **0,00** | **132.000.000,00** | **122.041.791,41** | **9.958.208,59** | **0,00** |
| IV | **Altre ritenute al personale dipendente per conto di terzi** | **E.9.01.02.99.000** | **7.510.000,00** | **0,00** | **10.000,00** | **7.500.000,00** | **6.308.973,85** | **1.191.026,15** | **0,00** | **0,00** | **0,00** | **7.500.000,00** | **6.308.973,85** | **1.191.026,15** | **0,00** |
| V | Altre ritenute al personale dipendente per conto di terzi | E.9.01.02.99.999 | 7.510.000,00 | 0,00 | 10.000,00 | 7.500.000,00 | 6.308.973,85 | -1.191.026,15 | 0,00 | 0,00 | 0,00 | 7.500.000,00 | 6.308.973,85 | -1.191.026,15 | 0,00 |
| VI | ALTRE RITENUTE EFFETTUATE AL PERSONALE | 4E4122003 | 7.510.000,00 | 0,00 | 10.000,00 | 7.500.000,00 | 6.308.973,85 | -1.191.026,15 | 0,00 | 0,00 | 0,00 | 7.500.000,00 | 6.308.973,85 | -1.191.026,15 | 0,00 |
| | **Totale Livello IV: Altre ritenute al personale dipendente per conto di terzi** | | **7.510.000,00** | **0,00** | **10.000,00** | **7.500.000,00** | **6.308.973,85** | **1.191.026,15** | **0,00** | **0,00** | **0,00** | **7.500.000,00** | **6.308.973,85** | **1.191.026,15** | **0,00** |
| III | **Ritenute su redditi da lavoro autonomo** | **E.9.01.03.00.000** | **31.953.436,00** | **3.145.227,05** | **0,00** | **35.098.663,05** | **36.832.927,98** | **1.734.264,93** | **0,00** | **0,00** | **0,00** | **35.098.663,05** | **36.832.927,98** | **1.734.264,93** | **0,00** |
| IV | **Ritenute erariali su redditi da lavoro autonomo per conto terzi** | **E.9.01.03.01.000** | **31.953.436,00** | **3.145.227,05** | **0,00** | **35.098.663,05** | **36.832.927,98** | **1.734.264,93** | **0,00** | **0,00** | **0,00** | **35.098.663,05** | **36.832.927,98** | **1.734.264,93** | **0,00** |
| V | Ritenute erariali su redditi da lavoro autonomo per conto terzi | E.9.01.03.01.001 | 31.953.436,00 | 3.145.227,05 | 0,00 | 35.098.663,05 | 36.832.927,98 | 1.734.264,93 | 0,00 | 0,00 | 0,00 | 35.098.663,05 | 36.832.927,98 | 1.734.264,93 | 0,00 |
| VI | RITENUTE ERARIALI | 8E4122001 | 31.953.436,00 | 3.145.227,05 | 0,00 | 35.098.663,05 | 36.832.927,98 | 1.734.264,93 | 0,00 | 0,00 | 0,00 | 35.098.663,05 | 36.832.927,98 | 1.734.264,93 | 0,00 |
| | **Totale Livello IV: Ritenute erariali su redditi da lavoro autonomo per conto terzi** | | **31.953.436,00** | **3.145.227,05** | **0,00** | **35.098.663,05** | **36.832.927,98** | **1.734.264,93** | **0,00** | **0,00** | **0,00** | **35.098.663,05** | **36.832.927,98** | **1.734.264,93** | **0,00** |
| III | **Altre entrate per partite di giro** | **E.9.01.99.00.000** | **8.618.760.205,68** | **409.181.764,75** | **208.061.624,00** | **8.819.880.346,43** | **8.633.707.406,29** | **186.172.940,14** | **2.537.865.654,96** | **22.658.414,98** | **2.515.207.239,98** | **8.761.698.784,80** | **8.455.981.363,68** | **305.717.421,12** | **2.692.933.282,59** |
| IV | **Altre entrate per partite di giro diverse** | **E.9.01.99.99.000** | **8.618.760.205,68** | **409.181.764,75** | **208.061.624,00** | **8.819.880.346,43** | **8.633.707.406,29** | **186.172.940,14** | **2.537.865.654,96** | **22.658.414,98** | **2.515.207.239,98** | **8.761.698.784,80** | **8.455.981.363,68** | **305.717.421,12** | **2.692.933.282,59** |
| V | Altre entrate per partite di giro diverse | E.9.01.99.99.999 | 8.618.760.205,68 | 409.181.764,75 | 208.061.624,00 | 8.819.880.346,43 | 8.633.707.406,29 | -186.172.940,14 | 2.537.865.654,96 | -22.658.414,98 | 2.515.207.239,98 | 8.761.698.784,80 | 8.455.981.363,68 | -305.717.421,12 | 2.692.933.282,59 |
| VI | ANTICIPAZIONI E RIMESSE PER PAGAMENTO DI PRESTAZIONI PER CONTO DI ALTRI ENTI | 3E4122011 | 4.500.982.267,72 | 327.199.792,28 | 0,00 | 4.828.182.060,00 | 4.904.719.024,65 | 76.537.024,65 | 86.545.565,56 | 0,00 | 86.545.565,56 | 4.828.182.060,00 | 4.886.123.113,13 | 57.941.113,13 | 105.141.477,08 |
| VI | CONTRIBUTI ASSOCIATIVI, INTEGRATIVI E DI ASSISTENZA CONTRATTUALE RISCOSSI PER CONTO DELLE ORGANIZZAZIONI SINDACALI DEL SETTORE AGRICOLO | 1E4122027 | 85.744.678,76 | 2.965.536,45 | 0,00 | 88.710.215,21 | 105.997.018,83 | 17.286.803,62 | 0,00 | 0,00 | 0,00 | 88.710.215,21 | 105.997.018,83 | 17.286.803,62 | 0,00 |
| VI | CONTRIBUTI ASSOCIATIVI RISCOSSI PER CONTO DELLE ORGANIZZAZIONI SINDACALI | 1E4122008 | 165.732.237,22 | 3.829.003,93 | 0,00 | 169.561.241,15 | 181.249.780,76 | 11.688.539,61 | 0,00 | 0,00 | 0,00 | 169.561.241,15 | 181.249.780,76 | 11.688.539,61 | 0,00 |
| VI | CONTRIBUTI PER LAVORATORI AGRICOLI (SUBORDINATI E AUTONOMI) RISCOSSI PER CONTO DELL'INAIL | 1E4122026 | 558.898.868,98 | 22.950.432,09 | 0,00 | 581.849.301,07 | 642.463.434,38 | 60.614.133,31 | 2.103.263.636,47 | -22.658.414,98 | 2.080.605.221,49 | 505.116.173,63 | 519.643.596,67 | 14.527.423,04 | 2.203.425.059,20 |
| VI | CONTRIBUTI RISCOSSI PER CONTO DI ALTRI ENTI | 1E4122009 | 85.786.000,00 | 16.287.000,00 | 0,00 | 102.073.000,00 | 83.684.035,61 | -18.388.964,39 | 13.280.706,90 | 0,00 | 13.280.706,90 | 103.821.808,39 | 86.276.396,78 | -17.545.411,61 | 10.688.345,73 |
| VI | CONTRIBUTO DI PEREQUAZIONE SUI TRATTAMENTI PENSIONISTICI DI CUI ALL'ART. 18, COMMA 22 BIS DELLA LEGGE 15 LUGLIO 2011, N. 111 DI CONVERSIONE CON MODIFICAZIONI DEL DECRETO LEGGE 06 LUGLIO 2011, N. 98, E ART. 2, COMMA 1 DEL DECRETO LEGGE N. 138/2011, CONVERTITO IN LEGGE N. 148/2011 | 2E4122050 | 0,00 | 0,00 | 0,00 | 0,00 | 616,67 | 616,67 | 0,00 | 0,00 | 0,00 | 0,00 | 616,67 | 616,67 | 0,00 |
| VI | ENTRATE DIVERSE PER PARTITE DI GIRO DEL SOPPRESSO SCAU | 8E4122080 | 0,00 | 0,00 | 0,00 | 0,00 | 0,00 | 0,00 | 575.410,80 | 0,00 | 575.410,80 | 0,00 | 0,00 | 0,00 | 575.410,80 |
| VI | ENTRATE IN ATTESA DI IMPUTAZIONE DEFINITIVA | 8E4122098 | 90.000.000,00 | 0,00 | 15.000.000,00 | 75.000.000,00 | 76.948.280,87 | 1.948.280,87 | 0,00 | 0,00 | 0,00 | 75.000.000,00 | 76.948.280,87 | 1.948.280,87 | 0,00 |
| VI | IMPOSTA DI BOLLO SU FATTURE ASSOLTA IN MODO VIRTUALE AI SENSI DELL'ART. 15 E 15 BIS DEL D.P.R. DEL 26 OTTOBRE 1972, N. 642. | 8E4122051 | 112.566,00 | 0,00 | 61.624,00 | 50.932,00 | 59.434,00 | 8.502,00 | 0,00 | 0,00 | 0,00 | 50.932,00 | 59.434,00 | 8.502,00 | 0,00 |
| VI | PARTITE IN SOSPESO | 8E4122099 | 125.000.000,00 | 0,00 | 10.000.000,00 | 115.000.000,00 | 219.805.497,49 | 104.805.497,49 | 12.210.853,04 | 0,00 | 12.210.853,04 | 115.000.000,00 | 220.958.727,20 | 105.958.727,20 | 11.057.623,33 |
| VI | PRELIEVO DALLA TESORERIA CENTRALE DELLO STATO DEI FONDI DERIVANTI DAI CONTRIBUTI DEL "FONDO PER L'EROGAZIONE AI LAVORATORI DIPENDENTI DEL SETTORE PRIVATO DEI TRATTAMENTI DI FINE RAPPORTO DI CUI ALL'ART. 2120 DEL CODICE CIVILE" DI CUI ALL'ART. 1, COMMA 755, DELLA LEGGE 296/2006 | 8E2114016 | 1.023.000.000,00 | 0,00 | 123.000.000,00 | 900.000.000,00 | 1.100.936.541,82 | 200.936.541,82 | 0,00 | 0,00 | 0,00 | 900.000.000,00 | 1.100.936.541,82 | 200.936.541,82 | 0,00 |
| VI | PRELIEVO DALLA TESORERIA PROVINCIALE DELLO STATO (C.D. N. 6066) DEI FONDI COSTITUITI A GARANZIA DELL'APE - ART. 1, COMMI 173 - 176 DELLA LEGGE 11 DICEMBRE 2016, N. 232. | 8E2114025 | 0,00 | 0,00 | 0,00 | 0,00 | 34.504,06 | 34.504,06 | 0,00 | 0,00 | 0,00 | 0,00 | 34.504,06 | 34.504,06 | 0,00 |
| VI | PRELIEVO DALLA TESORERIA PROVINCIALE DELLO STATO (C.D. N. 6167) DEI FONDI COSTITUITI A GARANZIA DELL'ANTICIPO TFS/TFR - DOTAZIONE INIZIALE E COMMISSIONI D'ACCESSO - ART. 23 DEL DECRETO LEGGE 28 GENNAIO 2019, N. 4 CONVERTITO, CON MODIFICAZIONI, DALLA LEGGE 28 MARZO 2019, N. 26 | 8E2114026 | 0,00 | 0,00 | 0,00 | 0,00 | 0,25 | 0,25 | 0,00 | 0,00 | 0,00 | 0,00 | 0,25 | 0,25 | 0,00 |

## Rendiconto Finanziario Gestionale 2021 - Entrate

| Livello | Denominazione | Codice | Previsioni finali | Variazioni | | Proposte variazione | Somme Accertate | | Gestione dei residui | | | Gestione di cassa | | | Totale somme a fronte accertamento |
|---|---|---|---|---|---|---|---|---|---|---|---|---|---|---|---|
| | | | | in aumento | in diminuzione | | Totale Accertamenti | Differenza rispetto alle previsioni definitive | Residui | Competenza | Totale | Riscossioni competenza | Riscossioni residui | Differenza rispetto alle previsioni definitive | |
| VI | QUOTE DI RETRIBUZIONI O DI EMOLUMENTI A CARICO DELL'ISTITUTO, ECCEDENTI IL LIMITE MASSIMO RETRIBUTIVO STABILITO NELL'AMBITO DEI RAPPORTI DI LAVORO CON LE PUBBLICHE AMMINISTRAZIONI - ART. 23 TER, DEL DECRETO LEGGE N. 201/2011, CONVERTITO IN LEGGE N. 214/2011 | 4E4122053 | 0,00 | 0,00 | 0,00 | 0,00 | 3.826.476,92 | 3.826.476,92 | 0,00 | 0,00 | 0,00 | 0,00 | 3.826.476,92 | 3.826.476,92 | 0,00 |
| VI | RECUPERO A CARICO DELL INAIL DEL RIMBORSO DI CONTRIBUTI RELATIVI AI LAVORATORI AGRICOLI (DIPENDENTI E AUTONOMI) | 1E4122039 | 0,00 | 0,00 | 0,00 | 0,00 | 2.822.078,52 | 2.822.078,52 | 39.336.622,65 | 0,00 | 39.336.622,65 | 0,00 | 1.656.085,04 | 1.656.085,04 | 42.502.616,13 |
| VI | RECUPERO DI PRESTAZIONI PAGATE PER CONTO DI ALTRI ENTI | 3E4122061 | 2.700.000,00 | 150.000,00 | 0,00 | 2.850.000,00 | 6.302.105,25 | 3.452.105,25 | 0,00 | 0,00 | 0,00 | 2.850.000,00 | 6.302.105,25 | 3.452.105,25 | 0,00 |
| VI | RIMBORSO DALLO STATO DEL CONTRIBUTO DI PEREQUAZIONE SUI TRATTAMENTI PENSIONISTICI, DI CUI ALL'ART. 18, COMMA 22 BIS DEL DECRETO LEGGE 06 LUGLIO 2011, N. 98, CONVERTITO, CON MODIFICAZIONI, DALLA LEGGE 15 LUGLIO 2011, N. 111, COME MODIFICATO DALL'ART. 24, COMMA 31-BIS, DEL DECRETO LEGGE 6 DICEMBRE 2011, N. 201, CONVERTITO, CON MODIFICAZIONI, DALLA LEGGE 22 DICEMBRE 2011, N. 214 - SENTENZA DELLA CORTE COSTITUZIONALE N. 116/2013 | 2E4122056 | 0,00 | 0,00 | 0,00 | 0,00 | 616,67 | 616,67 | 0,00 | 0,00 | 0,00 | 0,00 | 616,67 | 616,67 | 0,00 |
| VI | RIMBORSO DA PARTE DELL'INAIL DEGLI ONERI FINANZIARI DERIVANTI DALLA CESSIONE DI CREDITI CONTRIBUTIVI DI CUI ALL'ART. 13, LEGGE N. 448/98 COME RISULTA MODIFICATO DALL'ART. 1, DL N. 308/99 E LEGGE N. 402/1999 | 1E4122036 | 0,00 | 0,00 | 0,00 | 0,00 | 0,00 | 0,00 | 62.573.693,30 | 0,00 | 62.573.693,30 | 0,00 | 0,00 | 0,00 | 62.573.693,30 |
| VI | RIMBORSO DA PARTE DELLO STATO DEL CREDITO D'IMPOSTA RICONOSCIUTO AL PERCETTORE DELL'ANTICIPO FINANZIARIO A GARANZIA PENSIONISTICA (APE) - ART. 1, COMMA 177 DELLA LEGGE 11 DICEMBRE 2016, N. 232 | 8E4122070 | 400.000,00 | 800.000,00 | 0,00 | 1.200.000,00 | 2.327.556,37 | 1.127.556,37 | 116.586,68 | 0,00 | 116.586,68 | 1.216.586,68 | 2.238.237,74 | 1.021.651,06 | 205.905,31 |
| VI | RIMBORSO DA PARTE DELLO STATO DEL CREDITO PER LA RIDUZIONE DEL CUNEO FISCALE AI SENSI DELL'ART. 1 DEL DECRETO LEGGE DEL 24 APRILE 2014, N. 66, CONVERTITO IN LEGGE 23 GIUGNO 2014, N. 89 | 8E4122060 | 0,00 | 0,00 | 0,00 | 0,00 | 49.249,22 | 49.249,22 | 0,00 | 0,00 | 0,00 | 0,00 | 49.249,22 | 49.249,22 | 0,00 |
| VI | RIMBORSO DEL MINISTERO DEL TESORO DI SOMME EROGATE PER CONTO DELLE GESTIONI STRALCIO DI CUI ALL'ART. 1-SEXIES DELLA LEGGE N. 641/1978 | 8E4122022 | 0,00 | 0,00 | 0,00 | 0,00 | 0,00 | 0,00 | 36.830,35 | 0,00 | 36.830,35 | 0,00 | 0,00 | 0,00 | 36.830,35 |
| VI | RIMBORSO DEL TRATTAMENTO INTEGRATIVO DEL REDDITO ANTICIPATO PER CONTO DELLO STATO - ARTICOLO 1 DEL DECRETO LEGGE 5 FEBBRAIO 2020, N. 3 CONVERTITO DALLA LEGGE 2 APRILE 2020, N. 21 | 8E4122073 | 1.080.000.000,00 | 0,00 | 60.000.000,00 | 1.020.000.000,00 | 843.295.889,70 | -176.704.110,30 | 101.786.170,74 | 0,00 | 101.786.170,74 | 1.036.786.170,74 | 804.495.317,55 | -232.290.853,19 | 140.586.742,89 |
| VI | RIMESSA DA PARTE DELLO STATO PER IL PAGAMENTO DELLE PRESTAZIONI PENSIONISTICHE ARRETRATE E DEI RELATIVI INTERESSI DI CUI ALLE SENTENZE DELLA CORTE COSTITUZIONALE N. 495/1993 E N. 240/1994 | 8E4122030 | 0,00 | 0,00 | 0,00 | 0,00 | 0,00 | 0,00 | 118.129.387,30 | 0,00 | 118.129.387,30 | 0,00 | 0,00 | 0,00 | 118.129.387,30 |
| VI | RIMESSE DA PARTE DEI DATORI DI LAVORO PER IL PAGAMENTO DELLE PRESTAZIONI OCCASIONALI DI TIPO ACCESSORIO DI CUI AGLI ARTT. 70 - 73 DEL D.LGS. N. 276/2003 E SUCCESSIVE MODIFICAZIONI | 8E4122047 | 0,00 | 0,00 | 0,00 | 0,00 | 740,90 | 740,90 | 0,00 | 0,00 | 0,00 | 0,00 | 740,90 | 740,90 | 0,00 |
| VI | RIMESSE DEI DATORI DI LAVORO PER L'EROGAZIONE DELLE PRESTAZIONI AI LAVORATORI POSTI IN ESODO A SEGUITO DI CONTRATTI DI ESPANSIONE - ARTICOLO 41, COMMA 5-BIS, DEL DECRETO LEGISLATIVO 14 SETTEMBRE 2015, N. 148 COME MODIFICATO DALL'ARTICOLO 1, COMMA 349, DELLA LEGGE 30 DICEMBRE 2020, N. 178 E ARTICOLO 1, COMMA 215 DELLA LEGGE 30 DICEMBRE 2021, N. 234 | 3E4122074 | 0,00 | 0,00 | 0,00 | 0,00 | 108.774,14 | 108.774,14 | 0,00 | 0,00 | 0,00 | 0,00 | 108.774,14 | 108.774,14 | 0,00 |
| VI | RIMESSE DEI DATORI DI LAVORO PER L'EROGAZIONE DELLE PRESTAZIONI AI LAVORATORI POSTI IN ESODO PER LORO CONTO, AI SENSI DELL'ART. 4, COMMI DA 1 A 7-TER, DELLA LEGGE 28 GIUGNO 2012, N. 92 | 3E4122059 | 900.000.000,00 | 35.000.000,00 | 0,00 | 935.000.000,00 | 455.338.287,13 | -479.661.712,87 | 0,00 | 0,00 | 0,00 | 935.000.000,00 | 455.338.287,13 | -479.661.712,87 | 0,00 |
| VI | RISCOSSIONI PER CONTO DELLA SOCIETÀ CESSIONARIA DI SOMME RELATIVE A CREDITI CONTRIBUTIVI CEDUTI AI SENSI DELL'ART. 13 DELLA LEGGE N. 448/98 COME RISULTA MODIFICATO DALL'ART. 1 DEL DL N. 308/99 CONVERTITO NELLA LEGGE N. 402/99 | 1E4122035 | 0,00 | 0,00 | 0,00 | 0,00 | 3.275.425,50 | 3.275.425,50 | 0,00 | 0,00 | 0,00 | 0,00 | 3.275.425,50 | 3.275.425,50 | 0,00 |
| VI | RIVALSA VERSO I MUTUATARI PER L'IMPOSTA SOSTITUTIVA SU MUTUI EDILIZI RELATIVI ALL'ACQUISTO DELL'ALLOGGIO DI PRIMA ABITAZIONE | 8E4122042 | 403.657,00 | 0,00 | 0,00 | 403.657,00 | 462.036,58 | 58.379,58 | 0,00 | 0,00 | 0,00 | 403.657,00 | 462.036,58 | 58.379,58 | 0,00 |
| VI | SOMME RECUPERATE PER CONTO DELLA GESTIONE STRALCIO DI CUI ALL'ART. 1-SEXIES DELLA LEGGE N. 641/1978 | 8E4122023 | 0,00 | 0,00 | 0,00 | 0,00 | 0,00 | 0,00 | 10.191,17 | 0,00 | 10.191,17 | 0,00 | 0,00 | 0,00 | 10.191,17 |
| | **Totale Livello IV: Altre entrate per partite di giro diverse** | | **8.618.760.205,68** | **409.181.764,75** | **208.061.624,00** | **8.819.880.346,43** | **8.633.707.406,29** | **186.172.940,14** | **2.537.865.654,96** | **22.658.414,98** | **2.515.207.239,98** | **8.761.698.784,80** | **8.455.981.363,68** | **305.717.421,12** | **2.692.553.282,59** |
| **II** | **Entrate per conto terzi** | **E.9.02.00.00.000** | **218.600.000,00** | **4.254.538,47** | **4.000.000,00** | **218.854.538,47** | **243.710.163,53** | **24.855.565,06** | **1.220.395,79** | **0,00** | **1.220.395,79** | **218.854.538,47** | **243.219.335,95** | **24.364.737,48** | **1.711.223,37** |
| **III** | **Rimborsi per acquisto di beni e servizi per conto terzi** | **E.9.02.01.00.000** | **70.000.000,00** | **0,00** | **4.000.000,00** | **66.000.000,00** | **69.365.401,01** | **3.365.401,01** | **0,00** | **0,00** | **0,00** | **66.000.000,00** | **69.365.401,01** | **3.365.401,01** | **0,00** |
| **IV** | **Rimborso per acquisto di servizi per conto di terzi** | **E.9.02.01.02.000** | **70.000.000,00** | **0,00** | **4.000.000,00** | **66.000.000,00** | **69.365.401,01** | **3.365.401,01** | **0,00** | **0,00** | **0,00** | **66.000.000,00** | **69.365.401,01** | **3.365.401,01** | **0,00** |
| V | Rimborso per acquisto di servizi per conto di terzi | E.9.02.01.02.001 | 70.000.000,00 | 0,00 | 4.000.000,00 | 66.000.000,00 | 69.365.401,01 | 3.365.401,01 | 0,00 | 0,00 | 0,00 | 66.000.000,00 | 69.365.401,01 | 3.365.401,01 | 0,00 |

INPS

## Rendiconto Finanziario Gestionale 2021 - Entrate

| Livello | Denominazione | Codice | Previsioni iniziali | Variazioni | | Previsioni definitive | Somme Accertate | | Gestione dei residui | | | Gestione di cassa | | | Totale residui al termine dell'esercizio |
|---|---|---|---|---|---|---|---|---|---|---|---|---|---|---|---|
| | | | | In aumento | In diminuzione | | Totale Accertamenti | Differenza rispetto alle previsioni definitive | Iniziali | Variazioni | Totale | Previsioni definitive | Riscossioni | Differenza rispetto alle previsioni definitive | |
| VI | ADDEBITAMENTO ALL'UTILIZZATORE DELLE PRESTAZIONI EROGATE FINANZIATE DA LIBRETTO DI FAMIGLIA E DA CONTRATTO DI LAVORO OCCASIONALE - ART. 54-BIS D.L. N. 50/2017 | 8E4122067 | 70.000.000,00 | 0,00 | 4.000.000,00 | 66.000.000,00 | 69.365.401,01 | 3.365.401,01 | 0,00 | 0,00 | 0,00 | 66.000.000,00 | 69.365.401,01 | 3.365.401,01 | 0,00 |
| | **Totale Livello IV: Rimborso per acquisto di servizi per conto di terzi** | | **70.000.000,00** | **0,00** | **4.000.000,00** | **66.000.000,00** | **69.365.401,01** | **3.365.401,01** | **0,00** | **0,00** | **0,00** | **66.000.000,00** | **69.365.401,01** | **3.365.401,01** | **0,00** |
| III | **Trasferimenti da Amministrazioni pubbliche per operazioni conto terzi** | E.9.02.02.00.000 | 600.000,00 | 200.000,00 | 0,00 | 800.000,00 | 1.665.450,46 | 865.450,46 | 1.220.395,79 | 0,00 | 1.220.395,79 | 800.000,00 | 1.174.622,88 | 374.622,88 | 1.711.223,37 |
| IV | **Trasferimenti da Amministrazioni Centrali per operazioni conto terzi** | E.9.02.02.01.000 | 600.000,00 | 200.000,00 | 0,00 | 800.000,00 | 1.665.450,46 | 865.450,46 | 1.220.395,79 | 0,00 | 1.220.395,79 | 800.000,00 | 1.174.622,88 | 374.622,88 | 1.711.223,37 |
| V | Trasferimenti da Ministeri per operazioni conto terzi | E.9.02.02.01.001 | 600.000,00 | 200.000,00 | 0,00 | 800.000,00 | 1.665.450,46 | 865.450,46 | 1.220.395,79 | 0,00 | 1.220.395,79 | 800.000,00 | 1.174.622,88 | 374.622,88 | 1.711.223,37 |
| VI | RIMBORSO DAI MINISTERI E DAGLI ALTRI ENTI PUBBLICI PER I TRATTAMENTI DI FINE SERVIZIO E DI FINE RAPPORTO EROGATI AL PERSONALE NON ISCRITTO - ART. 14, COMMA 17 DL 98/2011 - ART. 23 QUATER DL 95/2012 - ART. 12, COMMA 49 DL 95/2012 | 2E4122065 | 600.000,00 | 200.000,00 | 0,00 | 800.000,00 | 1.665.450,46 | 865.450,46 | 1.220.395,79 | 0,00 | 1.220.395,79 | 800.000,00 | 1.174.622,88 | 374.622,88 | 1.711.223,37 |
| | **Totale Livello IV: Trasferimenti da Amministrazioni Centrali per operazioni conto terzi** | | **600.000,00** | **200.000,00** | **0,00** | **800.000,00** | **1.665.450,46** | **865.450,46** | **1.220.395,79** | **0,00** | **1.220.395,79** | **800.000,00** | **1.174.622,88** | **374.622,88** | **1.711.223,37** |
| III | **Trasferimenti da altri settori per operazioni conto terzi** | E.9.02.03.00.000 | 3.000.000,00 | 4.054.598,47 | 0,00 | 7.054.598,47 | 12.497.642,99 | 5.443.044,52 | 0,00 | 0,00 | 0,00 | 7.054.598,47 | 12.497.642,99 | 5.443.044,52 | 0,00 |
| IV | **Trasferimenti da Famiglie per operazioni conto terzi** | E.9.02.03.01.000 | 3.000.000,00 | 3.000.000,00 | 0,00 | 6.000.000,00 | 10.385.239,24 | 4.385.239,24 | 0,00 | 0,00 | 0,00 | 6.000.000,00 | 10.385.239,24 | 4.385.239,24 | 0,00 |
| V | Trasferimenti da Famiglie per operazioni conto terzi | E.9.02.03.01.001 | 3.000.000,00 | 3.000.000,00 | 0,00 | 6.000.000,00 | 10.385.239,24 | 4.385.239,24 | 0,00 | 0,00 | 0,00 | 6.000.000,00 | 10.385.239,24 | 4.385.239,24 | 0,00 |
| VI | TRATTENUTE SU PENSIONI DELL'ANTICIPO FINANZIARIO A GARANZIA PENSIONISTICA (APE) | 8E4122069 | 3.000.000,00 | 3.000.000,00 | 0,00 | 6.000.000,00 | 10.385.239,24 | 4.385.239,24 | 0,00 | 0,00 | 0,00 | 6.000.000,00 | 10.385.239,24 | 4.385.239,24 | 0,00 |
| | **Totale Livello IV: Trasferimenti da Famiglie per operazioni conto terzi** | | **3.000.000,00** | **3.000.000,00** | **0,00** | **6.000.000,00** | **10.385.239,24** | **4.385.239,24** | **0,00** | **0,00** | **0,00** | **6.000.000,00** | **10.385.239,24** | **4.385.239,24** | **0,00** |
| IV | **Trasferimenti dall'Unione Europea e dal Resto del Mondo per operazioni conto terzi** | E.9.02.03.04.000 | 0,00 | 1.054.598,47 | 0,00 | 1.054.598,47 | 2.112.403,75 | 1.057.805,28 | 0,00 | 0,00 | 0,00 | 1.054.598,47 | 2.112.403,75 | 1.057.805,28 | 0,00 |
| V | Trasferimenti dall'Unione Europea e dal Resto del Mondo per operazioni conto terzi | E.9.02.03.04.001 | 0,00 | 1.054.598,47 | 0,00 | 1.054.598,47 | 2.112.403,75 | 1.057.805,28 | 0,00 | 0,00 | 0,00 | 1.054.598,47 | 2.112.403,75 | 1.057.805,28 | 0,00 |
| VI | RIMESSE DELL'UNIONE EUROPEA DA RIVERSARE AGLI ENTI PARTECIPANTI AL PROGETTO EU-CHINA SOCIAL PROTECTION REFORM PROJECT (SPRP) | 5E4122062 | 0,00 | 1.054.598,47 | 0,00 | 1.054.598,47 | 2.112.403,75 | 1.057.805,28 | 0,00 | 0,00 | 0,00 | 1.054.598,47 | 2.112.403,75 | 1.057.805,28 | 0,00 |
| | **Totale Livello IV: Trasferimenti dall'Unione Europea e dal Resto del Mondo per operazioni conto terzi** | | **0,00** | **1.054.598,47** | **0,00** | **1.054.598,47** | **2.112.403,75** | **1.057.805,28** | **0,00** | **0,00** | **0,00** | **1.054.598,47** | **2.112.403,75** | **1.057.805,28** | **0,00** |
| III | **Riscossione imposte e tributi per conto terzi** | E.9.02.05.00.000 | 145.000.000,00 | 0,00 | 0,00 | 145.000.000,00 | 160.181.669,07 | 15.181.669,07 | 0,00 | 0,00 | 0,00 | 145.000.000,00 | 160.181.669,07 | 15.181.669,07 | 0,00 |
| IV | **Riscossione di imposte di natura corrente per conto di terzi** | E.9.02.05.01.000 | 145.000.000,00 | 0,00 | 0,00 | 145.000.000,00 | 160.181.669,07 | 15.181.669,07 | 0,00 | 0,00 | 0,00 | 145.000.000,00 | 160.181.669,07 | 15.181.669,07 | 0,00 |
| V | Riscossione di imposte di natura corrente per conto di terzi | E.9.02.05.01.001 | 145.000.000,00 | 0,00 | 0,00 | 145.000.000,00 | 160.181.669,07 | 15.181.669,07 | 0,00 | 0,00 | 0,00 | 145.000.000,00 | 160.181.669,07 | 15.181.669,07 | 0,00 |
| VI | IMPOSTA SUL VALORE AGGIUNTO TRATTENUTA SUI PAGAMENTI EFFETTUATI A FRONTE DI ACQUISTI DI BENI E SERVIZI, AI SENSI DELL'ART. 1, COMMA 629 E SS., DELLA LEGGE 23 DICEMBRE 2014, N. 190, DA RIVERSARE ALL'ERARIO (C.D. "SPLIT PAYMENT") | 8E4122063 | 145.000.000,00 | 0,00 | 0,00 | 145.000.000,00 | 160.181.669,07 | 15.181.669,07 | 0,00 | 0,00 | 0,00 | 145.000.000,00 | 160.181.669,07 | 15.181.669,07 | 0,00 |
| | **Totale Livello IV: Riscossione di imposte di natura corrente per conto di terzi** | | **145.000.000,00** | **0,00** | **0,00** | **145.000.000,00** | **160.181.669,07** | **15.181.669,07** | **0,00** | **0,00** | **0,00** | **145.000.000,00** | **160.181.669,07** | **15.181.669,07** | **0,00** |

**Rendiconto Finanziario Gestionale 2021 - Uscite**

| Livello | Denominazione | Codice | Previsioni Iniziali | Variazioni | | Previsioni definitive | Somme Impegnate | | Gestione dei residui | | | | | | Totali residui al termine dell'esercizio |
|---|---|---|---|---|---|---|---|---|---|---|---|---|---|---|---|
| | | | | In aumento | in diminuzione | | Totale Impegni | Differenze rispetto alle previsioni definitive | Iniziali | Variazioni | Totali | Previsioni definitive | Pagamenti | Differenze rispetto alle previsioni definitive | |
| | **Parte II - USCITE** | | | | | | | | | | | | | | |
| **I** | **Spese correnti** | **U.1.00.00.00.000** | **372.841.243.706,37** | **20.540.241.195,93** | **2.746.882.902,27** | **390.634.602.000,03** | **384.901.304.483,89** | **5.733.297.516,14** | **16.908.542.352,72** | **92.654.399,93** | **16.815.887.952,79** | **390.453.241.191,62** | **381.648.052.878,45** | **8.805.188.313,17** | **20.069.139.558,23** |
| **II** | **Redditi da lavoro dipendente** | **U.1.01.00.00.000** | **1.773.678.211,32** | **21.794.719,91** | **3.232.523,27** | **1.792.240.407,96** | **1.646.011.274,83** | **146.229.133,13** | **259.112.132,25** | **5.762.027,90** | **253.350.104,35** | **1.822.677.002,00** | **1.635.233.638,37** | **187.443.363,63** | **264.127.740,81** |
| **III** | **Retribuzioni lorde** | **U.1.01.01.00.000** | **1.432.816.317,91** | **18.504.556,91** | **3.232.523,27** | **1.448.088.351,55** | **1.334.062.756,26** | **114.025.595,29** | **259.109.278,52** | **5.762.027,90** | **253.347.250,62** | **1.478.537.591,86** | **1.323.283.612,14** | **155.253.979,72** | **264.126.394,74** |
| **IV** | **Retribuzioni in denaro** | **U.1.01.01.01.000** | **1.376.876.217,50** | **13.637.033,64** | **150.000,00** | **1.390.363.251,14** | **1.287.137.259,76** | **103.225.991,38** | **228.482.026,37** | **2.742.786,65** | **225.739.239,72** | **1.418.705.979,10** | **1.287.306.406,99** | **131.399.572,11** | **225.570.092,49** |
| V | Voci stipendiali corrisposte al personale a tempo indeterminato | U.1.01.01.01.002 | 836.250.000,00 | 0,00 | 0,00 | 836.250.000,00 | 745.116.498,20 | -91.133.501,80 | 503,67 | 0,00 | 503,67 | 836.250.000,00 | 745.116.498,20 | -91.133.501,80 | 503,67 |
| VI | AL PERSONALE DEGLI UFFICI | 4U1102001 01 | 836.100.000,00 | 0,00 | 0,00 | 836.100.000,00 | 744.994.689,61 | -91.105.310,39 | 503,67 | 0,00 | 503,67 | 836.100.000,00 | 744.994.689,61 | -91.105.310,39 | 503,67 |
| VI | AL PERSONALE DELLA CASA DI RIPOSO DI CAMOGLI | 4U1102001 02 | 150.000,00 | 0,00 | 0,00 | 150.000,00 | 121.808,59 | -28.191,41 | 0,00 | 0,00 | 0,00 | 150.000,00 | 121.808,59 | -28.191,41 | 0,00 |
| V | Straordinario per il personale a tempo indeterminato | U.1.01.01.01.003 | 19.000.000,00 | 150.000,00 | 150.000,00 | 19.000.000,00 | 18.993.842,07 | -6.157,93 | 7.714.746,38 | -450.489,37 | 7.264.257,01 | 18.690.366,15 | 14.426.609,71 | -4.263.756,44 | 11.831.489,37 |
| VI | *COMPENSI PER LAVORO STRAORDINARIO AL PERSONALE DEGLI UFFICI | 4U1102002 01 | 18.262.000,00 | 0,00 | 150.000,00 | 18.112.000,00 | 18.109.222,27 | -2.777,73 | 6.866.402,74 | -388.461,48 | 6.477.941,26 | 17.493.270,60 | 13.694.463,58 | -3.798.807,02 | 10.892.699,95 |
| VI | * COMPENSI PER LAVORO STRAORDINARIO E TURNI AL PERSONALE DEGLI UFFICI EX INPDAP | 4U1102002 03 | 0,00 | 0,00 | 0,00 | 0,00 | 0,00 | 0,00 | 56.263,38 | -53.363,38 | 2.900,00 | 56.263,38 | 0,00 | -56.263,38 | 2.900,00 |
| VI | *COMPENSI PER LAVORO STRAORDINARIO E TURNI AL PERSONALE DELLA CASA DI RIPOSO DI CAMOGLI | 4U1102002 02 | 3.000,00 | 0,00 | 0,00 | 3.000,00 | 0,00 | -3.000,00 | 9.893,91 | 0,00 | 9.893,91 | 6.000,00 | 0,00 | -6.000,00 | 9.893,91 |
| VI | *COMPENSI PER TURNI AL PERSONALE DEGLI UFFICI | 4U1102002 05 | 735.000,00 | 150.000,00 | 0,00 | 885.000,00 | 884.619,80 | -380,20 | 782.186,35 | -8.664,51 | 773.521,84 | 1.134.832,17 | 732.146,13 | -402.686,04 | 925.995,51 |
| V | Indennità ed altri compensi, esclusi i rimborsi spesa per missione, corrisposti al personale a tempo indeterminato | U.1.01.01.01.004 | 515.392.895,46 | 13.487.033,64 | 0,00 | 528.879.929,10 | 522.804.160,64 | -6.075.768,46 | 220.447.299,41 | -2.292.297,28 | 218.155.002,13 | 557.864.041,78 | 527.540.540,23 | -30.323.501,55 | 213.418.622,54 |
| VI | AL PERSONALE DEGLI UFFICI | 4U1102023 01 | 1.500.000,00 | 0,00 | 0,00 | 1.500.000,00 | 836.480,62 | -663.519,38 | 0,06 | -0,06 | 0,00 | 1.500.000,00 | 836.480,62 | -663.519,38 | 0,00 |
| VI | AL PERSONALE EX IPOST | 4U1102022 01 | 0,00 | 0,00 | 0,00 | 0,00 | 0,00 | 0,00 | 3.278,06 | 0,00 | 3.278,06 | 3.278,06 | 0,00 | -3.278,06 | 3.278,06 |
| VI | COMPENSI ACCESSORI DI RETRIBUZIONE DEL PERSONALE DIRIGENTE (RETRIBUZIONE DI POSIZIONE E DI RISULTATO) DEGLI UFFICI | 4U1102020 01 | 55.748.419,43 | 38.190,31 | 0,00 | 55.786.609,74 | 55.830.062,51 | 43.452,77 | 29.088.293,59 | 0,00 | 29.088.293,59 | 59.217.166,19 | 57.985.507,25 | -1.231.658,94 | 26.932.848,85 |
| VI | DEGLI UFFICI | 4U1102020 00 | 0,00 | 0,00 | 0,00 | 0,00 | 0,00 | 0,00 | 0,01 | -0,01 | 0,00 | 0,01 | 0,00 | -0,01 | 0,00 |
| VI | FONDO PER I TRATTAMENTI ACCESSORI PER IL PERSONALE APPARTENENTE ALL'AREA DEI PROFESSIONISTI | 4U1102021 00 | 0,00 | 0,00 | 0,00 | 0,00 | 0,00 | 0,00 | 729.516,02 | 0,00 | 729.516,02 | 729.516,02 | 0,00 | -729.516,02 | 729.516,02 |
| VI | FONDO PER I TRATTAMENTI ACCESSORI PER IL PERSONALE APPARTENENTE ALL'AREA DEI PROFESSIONISTI | 4U1102021 01 | 20.418.411,47 | 60.992,33 | 0,00 | 20.479.403,80 | 20.479.403,80 | 0,00 | 10.445.231,56 | 0,00 | 10.445.231,56 | 23.185.395,19 | 14.147.900,57 | -9.037.494,62 | 16.776.734,79 |
| VI | FONDO PER I TRATTAMENTI ACCESSORI PER IL PERSONALE APPARTENENTE ALL'AREA DEI PROFESSIONISTI EX INPDAP | 4U1102021 02 | 0,00 | 0,00 | 0,00 | 0,00 | 0,00 | 0,00 | 21.008,71 | 0,00 | 21.008,71 | 21.008,71 | 0,00 | -21.008,71 | 21.008,71 |
| VI | FONDO PER I TRATTAMENTI ACCESSORI PER IL PERSONALE DELLE QUALIFICHE AD ESAURIMENTO ART 15, LEGGE N. 88/1989 | 4U1102026 00 | 0,00 | 0,00 | 0,00 | 0,00 | 0,00 | 0,00 | 2.813,49 | 0,00 | 2.813,49 | 2.813,49 | 0,00 | -2.813,49 | 2.813,49 |
| VI | FONDO PER TRATTAMENTI ACCESSORI PER IL PERSONALE APPARTENENTE ALL'AREA MEDICA | 4U1102022 00 | 32.991.915,08 | 39.121,25 | 0,00 | 33.031.036,33 | 33.031.036,33 | 0,00 | 16.634.107,09 | -343.427,00 | 16.290.680,09 | 35.877.059,36 | 33.574.905,72 | -2.302.153,64 | 15.746.810,70 |
| VI | INCENTIVI PER LA PROGETTAZIONE A FAVORE DEI PROFESSIONISTI DELL'AREA TECNICO-EDILIZIA | 4U1102024 00 | 0,00 | 0,00 | 0,00 | 0,00 | 0,00 | 0,00 | 16.775.601,04 | 0,00 | 16.775.601,04 | 1.615.159,78 | 579.157,23 | -1.036.002,55 | 16.196.443,81 |
| VI | INDENNITA' PER INCARICHI DI DIREZIONE DI AGENZIA ED ELVATE PROFESSIONALITA' | 4U1102032 00 | 2.500.000,00 | 0,00 | 0,00 | 2.500.000,00 | 1.802.445,41 | -697.554,59 | 0,00 | 0,00 | 0,00 | 2.500.000,00 | 1.802.445,41 | -697.554,59 | 0,00 |
| VI | ONORARI DI AVVOCATO COMPENSATI | 4U1102015 02 | 19.759.503,42 | 0,00 | 0,00 | 19.759.503,42 | 19.759.503,42 | 0,00 | 17.916.150,48 | -43.081,78 | 17.873.068,70 | 20.108.084,25 | 18.792.588,70 | -1.315.495,55 | 18.839.983,42 |
| VI | ONORARI DI AVVOCATO EX INPDAP INCASSATI | 4U1102015 03 | 0,00 | 0,00 | 0,00 | 0,00 | 0,00 | 0,00 | 299.518,06 | 0,00 | 299.518,06 | 299.518,06 | 0,00 | -299.518,06 | 299.518,06 |
| VI | ONORARI DI AVVOCATO INCASSATI | 4U1102015 01 | 7.291.062,06 | 0,00 | 0,00 | 7.291.062,06 | 7.291.062,06 | 0,00 | 7.926.961,22 | 0,00 | 7.926.961,22 | 8.099.020,06 | 7.486.335,17 | -612.684,89 | 7.731.688,11 |
| VI | *PER CORSI DI FORMAZIONE RICHIESTI DA ALTRE ORGANIZZAZIONI | 4U1102031 02 | 0,00 | 0,00 | 0,00 | 0,00 | 0,00 | 0,00 | 8.484,50 | -2.318,00 | 6.166,50 | 0,00 | 3.766,50 | 3.766,50 | 2.400,00 |
| VI | *PER CORSI DI FORMAZIONE RICHIESTI DA ALTRE ORGANIZZAZIONI (FORMAZIONE ESTERNA) | 4U1102031 02 | 150.000,00 | 0,00 | 0,00 | 150.000,00 | 17.632,50 | -132.367,50 | 0,00 | 0,00 | 0,00 | 150.000,00 | 6.432,50 | -143.567,50 | 11.200,00 |
| VI | *PER LA FORMAZIONE E L'ADDESTRAMENTO DEL PERSONALE | 4U1102031 01 | 0,00 | 0,00 | 0,00 | 0,00 | 0,00 | 0,00 | 470.487,79 | -118.406,16 | 352.081,63 | 0,00 | 126.761,35 | 126.761,35 | 225.320,28 |
| VI | *PER LA FORMAZIONE E L'ADDESTRAMENTO DEL PERSONALE (FORMAZIONE INTERNA) | 8U1102031 01 | 950.000,00 | 0,00 | 0,00 | 950.000,00 | 351.900,50 | -598.099,50 | 35.673,30 | -15.653,00 | 20.020,30 | 950.000,00 | 89.075,23 | -860.924,77 | 282.845,57 |
| VI | *SPESE PER LA FORMAZIONE E L'ADDESTRAMENTO DEL PERSONALE (COMPENSI A DOCENTI, ESPERTI, PROGETTISTI INTERNI ED ESTERNI, PARTECIPAZIONE A CORSI INDETTI DA ALTRI ENTI/ SOCIETÀ, PRODOTTI, MATERIALI, PUBBLICAZIONI, SUPPORTI ED ALTRO FINALIZZATI ALLA DIDATTICA) E PER COMPENSI A DOCENTI INTERNI PER CORSI DI FORMAZIONE RICHIESTI DA ALTRE ORGANIZZAZIONI PUBBLICHE E PRIVATE | 4U1102013 00 | 0,00 | 0,00 | 0,00 | 0,00 | 0,00 | 0,00 | 5.260,58 | -62,00 | 5.198,58 | 5.260,58 | 0,00 | -5.260,58 | 5.198,58 |
| VI | SPESE PER L'ESECUZIONE DI SENTENZE A SEGUITO DI CONTENZIOSO | 4U1102015 05 | 2.350.000,00 | 0,00 | 0,00 | 2.350.000,00 | 109.517,46 | -2.240.482,54 | 1.678.977,16 | 0,00 | 1.678.977,16 | 3.349.968,58 | 109.517,46 | -3.240.451,12 | 1.678.977,16 |
| VI | SPESE PROGETTISTI EX IPOST | 4U1102024 01 | 0,00 | 0,00 | 0,00 | 0,00 | 0,00 | 0,00 | 24.055,68 | 0,00 | 24.055,68 | 24.055,68 | 0,00 | -24.055,68 | 24.055,68 |
| VI | TRATTAMENTO ACCESSORIO PER I DIRIGENTI GENERALI | 4U1102027 01 | 10.944.609,00 | 2.633,36 | 0,00 | 10.947.242,36 | 10.962.490,05 | 15.247,69 | 9.202.518,49 | 0,00 | 9.202.518,49 | 11.460.170,95 | 11.080.221,02 | -379.949,93 | 9.084.787,52 |
| VI | VALORI CONSOLIDATI EX LEGGE 133/2008 PER IL PERSONALE DEGLI UFFICI | 4U1102025 01 | 360.675.588,00 | 13.346.096,39 | 0,00 | 374.021.684,39 | 372.307.145,18 | -1.714.539,21 | 109.179.362,52 | -1.769.349,27 | 107.410.013,25 | 388.653.179,81 | 380.893.964,70 | -7.759.215,11 | 98.823.193,73 |

**Rendiconto Finanziario Gestionale 2021 - Uscite**

| Livello | Denominazione | Codice | Previsioni Iniziali | Variazioni | | Previsioni definitive | Somme Impegnate | | Gestione dei residui | | | | | | Totali residui al termine dell'esercizio |
|---|---|---|---|---|---|---|---|---|---|---|---|---|---|---|---|
| | | | | In aumento | in diminuzione | | Totale Impegni | Differenze rispetto alle previsioni definitive | Iniziali | Variazioni | Totali | Previsioni definitive | Pagamenti | Differenze rispetto alle previsioni definitive | |
| VI | VALORI CONSOLIDATI EX LEGE 133/2008 PER IL PERSONALE DELLA CASA DI RIPOSO DI CAMOGLI | 4U110202502 | 113.387,00 | 0,00 | 0,00 | 113.387,00 | 25.480,80 | -87.906,20 | 0,00 | 0,00 | 0,00 | 113.387,00 | 25.480,80 | -87.906,20 | 0,00 |
| V | Voci stipendiali corrisposte al personale a tempo determinato | U.1.01.01.01.006 | 5.105.347,07 | 0,00 | 0,00 | 5.105.347,07 | 222.758,85 | -4.882.588,22 | 319.160,74 | 0,00 | 319.160,74 | 5.071.580,78 | 222.758,85 | -4.848.821,93 | 319.160,74 |
| VI | AL PERSONALE DEGLI UFFICI | 4U110200101 | 250.000,00 | 0,00 | 0,00 | 250.000,00 | 222.758,85 | -27.241,15 | 0,00 | 0,00 | 0,00 | 250.000,00 | 222.758,85 | -27.241,15 | 0,00 |
| VI | *TRATTAMENTO FONDAMENTALE | 4U110203401 | 4.855.347,07 | 0,00 | 0,00 | 4.855.347,07 | 0,00 | -4.855.347,07 | 319.160,74 | 0,00 | 319.160,74 | 4.821.580,78 | 0,00 | -4.821.580,78 | 319.160,74 |
| V | Indennità ed altri compensi, esclusi i rimborsi spesa documentati per missione, corrisposti al personale a tempo determinato | U.1.01.01.01.008 | 1.127.974,97 | 0,00 | 0,00 | 1.127.974,97 | 0,00 | -1.127.974,97 | 316,17 | 0,00 | 316,17 | 829.990,39 | 0,00 | -829.990,39 | 316,17 |
| VI | *TRATTAMENTO ACCESSORIO | 4U110203402 | 1.127.974,97 | 0,00 | 0,00 | 1.127.974,97 | 0,00 | -1.127.974,97 | 316,17 | 0,00 | 316,17 | 829.990,39 | 0,00 | -829.990,39 | 316,17 |
| | **Totale Livello IV: Retribuzioni in denaro** | | **1.376.876.217,50** | **13.637.033,64** | **150.000,00** | **1.390.363.251,14** | **1.287.137.259,76** | **103.225.991,38** | **228.482.026,37** | **2.742.786,65** | **225.739.239,72** | **1.418.705.979,10** | **1.287.306.406,99** | **131.399.572,11** | **225.570.092,49** |
| **IV** | **Altre spese per il personale** | **U.1.01.01.02.000** | **55.940.100,41** | **4.867.523,27** | **3.082.523,27** | **57.725.100,41** | **46.925.496,50** | **10.799.603,91** | **30.627.252,15** | **3.019.241,25** | **27.608.010,90** | **59.831.612,76** | **35.977.205,15** | **23.854.407,61** | **38.556.302,25** |
| V | Contr buti per asili nido e strutture sportive, ricreative o di vacanza messe a disposizione dei lavoratori dipendenti e delle loro famiglie e altre spese per il benessere del personale | U.1.01.01.02.001 | 18.676.920,41 | 3.082.523,27 | 3.082.523,27 | 18.676.920,41 | 18.676.920,41 | 0,00 | 17.852.410,94 | -18.630,86 | 17.833.780,08 | 19.041.892,98 | 18.390.573,92 | -651.319,06 | 18.120.126,57 |
| VI | *BORSE DI STUDIO | 4U120607502 | 7.000,00 | 0,00 | 0,00 | 7.000,00 | 7.000,00 | 0,00 | 29.100,00 | 0,00 | 29.100,00 | 14.000,00 | 1.700,00 | -12.300,00 | 34.400,00 |
| VI | *CONTRIBUTI A FAVORE ATTIVITÀ CULTURALI, RICREATIVE E CON FINALITÀ SOC | 4U120607503 | 3.000,00 | 0,00 | 0,00 | 3.000,00 | 3.000,00 | 0,00 | 14.100,00 | 0,00 | 14.100,00 | 6.000,00 | 680,00 | -5.320,00 | 16.420,00 |
| VI | *CONTRIBUTI A FAVORE ATTIVITÀ CULTURALI, RICREATIVE E CON FINALITÀ SOC | 4U120608103 | 0,00 | 0,00 | 0,00 | 0,00 | 0,00 | 0,00 | 11.708,00 | -11.708,00 | 0,00 | 11.708,00 | 0,00 | -11.708,00 | 0,00 |
| VI | *POLIZZA SANITARIA | 4U120608104 | 10.523.905,27 | 0,00 | 3.082.523,27 | 7.441.382,00 | 7.441.382,00 | 0,00 | 0,00 | 0,00 | 0,00 | 7.441.382,00 | 7.441.382,00 | 0,00 | 0,00 |
| VI | *SUSSIDI AL PERSONALE | 4U120607501 | 7.000,00 | 0,00 | 0,00 | 7.000,00 | 7.000,00 | 0,00 | 32.500,00 | 0,00 | 32.500,00 | 14.000,00 | 0,00 | -14.000,00 | 39.500,00 |
| VI | *SUSSIDI AL PERSONALE | 4U120608101 | 8.136.015,14 | 3.082.523,27 | 0,00 | 11.218.538,41 | 11.218.538,41 | 0,00 | 17.765.002,94 | -6.922,86 | 17.758.080,08 | 11.554.802,98 | 10.946.811,92 | -607.991,06 | 18.029.806,57 |
| V | Buoni pasto | U.1.01.01.02.002 | 35.463.180,00 | 0,00 | 0,00 | 35.463.180,00 | 26.080.710,50 | -9.382.469,50 | 11.789.351,82 | -2.940.809,36 | 8.848.542,46 | 37.102.133,06 | 16.109.418,90 | -20.992.714,16 | 18.819.834,06 |
| VI | ONERI PER TRASFERIMENTI DIVERSI DEL SOPPRESSO SCAU (INTERVENTI ASSISTENZIALI E SERVIZI MENSA) | 4U1206099 | 0,00 | 0,00 | 0,00 | 0,00 | 0,00 | 0,00 | 169.460,46 | 0,00 | 169.460,46 | 0,00 | 0,00 | 0,00 | 169.460,46 |
| VI | SPESE BUONI PASTO AL PERSONALE DELLA SEDE CENTRALE | 4U110202802 | 3.163.180,00 | 0,00 | 0,00 | 3.163.180,00 | 2.170.468,06 | -992.711,94 | 2.374.482,35 | 0,00 | 2.374.482,35 | 3.536.527,05 | 1.822.216,93 | -1.714.310,12 | 2.722.733,48 |
| VI | SPESE BUONI PASTO AL PERSONALE DELLA SEDE CENTRALE | 5U110202802 | 0,00 | 0,00 | 0,00 | 0,00 | 0,00 | 0,00 | 1.741.656,62 | 0,00 | 1.741.656,62 | 0,00 | 0,00 | 0,00 | 1.741.656,62 |
| VI | SPESE DEI BUONI PASTO AL PERSONALE DELLE UNITÀ PERIFERICHE | 4U110202801 | 32.300.000,00 | 0,00 | 0,00 | 32.300.000,00 | 23.910.242,44 | -8.389.757,56 | 7.420.600,52 | -2.940.614,23 | 4.479.986,29 | 33.565.606,01 | 14.287.201,97 | -19.278.404,04 | 14.103.026,76 |
| VI | SPESE DEI BUONI PASTO AL PERSONALE DELLE UNITÀ PERIFERICHE | 5U110202801 | 0,00 | 0,00 | 0,00 | 0,00 | 0,00 | 0,00 | 83.151,87 | -195,13 | 82.956,74 | 0,00 | 0,00 | 0,00 | 82.956,74 |
| V | Altre spese per il personale n.a.c. | U.1.01.01.02.999 | 1.800.000,00 | 1.785.000,00 | 0,00 | 3.585.000,00 | 2.167.865,59 | -1.417.134,41 | 985.489,39 | -59.801,03 | 925.688,36 | 3.687.586,72 | 1.477.212,33 | -2.210.374,39 | 1.616.341,62 |
| VI | *AL PERSONALE DEGLI UFFICI | 4U110201401 | 300.000,00 | 0,00 | 0,00 | 300.000,00 | 299.919,65 | -80,35 | 466.862,96 | -11.304,23 | 455.558,73 | 402.586,72 | 19.778,21 | -382.808,51 | 735.700,17 |
| VI | SPESE PER I SERVIZI DI SALUTE E SORVEGLIANZA SANITARIA DELLA DIREZIONE GENERALE | 8U110405203 | 900.000,00 | 1.390.000,00 | 0,00 | 2.290.000,00 | 975.271,27 | -1.314.728,73 | 7.975,36 | -4.219,35 | 3.756,01 | 2.290.000,00 | 799.102,47 | -1.490.897,53 | 179.924,81 |
| VI | SPESE PER I SERVIZI DI SALUTE E SORVEGLIANZA SANITARIA DELLE STRUTTURE PERIFERICHE | 4U110405205 | 0,00 | 0,00 | 0,00 | 0,00 | 0,00 | 0,00 | 339.664,82 | -1.071,03 | 338.593,79 | 0,00 | 127.057,24 | 127.057,24 | 211.536,55 |
| VI | SPESE PER I SERVIZI DI SALUTE E SORVEGLIANZA SANITARIA DELLE STRUTTURE PERIFERICHE | 8U110405205 | 600.000,00 | 395.000,00 | 0,00 | 995.000,00 | 892.674,67 | -102.325,33 | 52.335,77 | -4.328,00 | 48.007,77 | 995.000,00 | 531.274,41 | -463.725,59 | 409.408,03 |
| VI | Spese per i servizi finalizzati alla rimozione dei rischi per la sicurezza e la salute sui luoghi di lavoro | 8U110405201 | 0,00 | 0,00 | 0,00 | 0,00 | 0,00 | 0,00 | 21.680,93 | -4.638,47 | 17.042,46 | 0,00 | 0,00 | 0,00 | 17.042,46 |
| VI | SPESE PER I SERVIZI FINALIZZATI ALLA RIMOZIONE DEI RISCHI PER LA SICUREZZA E LA SALUTE SUI LUOGHI DI LAVORO | 4U110405202 | 0,00 | 0,00 | 0,00 | 0,00 | 0,00 | 0,00 | 488,01 | 0,00 | 488,01 | 0,00 | 0,00 | 0,00 | 488,01 |
| VI | SPESE PER I SERVIZI FINALIZZATI ALLA RIMOZIONE DEI RISCHI PER LA SICUREZZA E LA SALUTE SUI LUOGHI DI LAVORO | 5U110405201 | 0,00 | 0,00 | 0,00 | 0,00 | 0,00 | 0,00 | 92.251,89 | -31.286,75 | 60.965,14 | 0,00 | 0,00 | 0,00 | 60.965,14 |
| VI | SPESE PER LA SALUTE E LA SICUREZZA SUI LUOGHI DI LAVORO EX IPOST | 5U110405204 | 0,00 | 0,00 | 0,00 | 0,00 | 0,00 | 0,00 | 68,90 | -68,90 | 0,00 | 0,00 | 0,00 | 0,00 | 0,00 |
| VI | SPESE PER LA SICUREZZA E LA SALUTE SUI LUOGHI DI LAVORO E PER I SERVIZI FINALIZZATI ALLA RIMOZIONE DEI RISCHI | 5U110405203 | 0,00 | 0,00 | 0,00 | 0,00 | 0,00 | 0,00 | 4.160,75 | -2.884,30 | 1.276,45 | 0,00 | 0,00 | 0,00 | 1.276,45 |
| | **Totale Livello IV: Altre spese per il personale** | | **55.940.100,41** | **4.867.523,27** | **3.082.523,27** | **57.725.100,41** | **46.925.496,50** | **10.799.603,91** | **30.627.252,15** | **3.019.241,25** | **27.608.010,90** | **59.831.612,76** | **35.977.205,15** | **23.854.407,61** | **38.556.302,25** |
| **III** | **Contributi sociali a carico dell'ente** | **U.1.01.02.00.000** | **340.861.893,41** | **3.290.163,00** | **0,00** | **344.152.056,41** | **311.948.518,57** | **32.203.537,84** | **2.853,73** | **0,00** | **2.853,73** | **344.139.410,14** | **311.950.026,23** | **32.189.383,91** | **1.346,07** |
| **IV** | **Contributi sociali effettivi a carico dell'ente** | **U.1.01.02.01.000** | **340.861.893,41** | **3.290.163,00** | **0,00** | **344.152.056,41** | **311.948.518,57** | **32.203.537,84** | **2.853,73** | **0,00** | **2.853,73** | **344.139.410,14** | **311.950.026,23** | **32.189.383,91** | **1.346,07** |
| V | Contr buti obbligatori per il personale | U.1.01.02.01.001 | 340.861.893,41 | 3.290.163,00 | 0,00 | 344.152.056,41 | 311.948.518,57 | -32.203.537,84 | 2.853,73 | 0,00 | 2.853,73 | 344.139.410,14 | 311.950.026,23 | -32.189.383,91 | 1.346,07 |
| VI | AL PERSONALE DEGLI UFFICI | 4U110200901 | 338.859.730,51 | 3.290.163,00 | 0,00 | 342.149.893,51 | 311.903.287,06 | -30.246.606,45 | 0,00 | 0,00 | 0,00 | 342.149.893,51 | 311.903.287,06 | -30.246.606,45 | 0,00 |
| VI | AL PERSONALE DELLA CASA DI RIPOSO DI CAMOGLI | 4U110200902 | 48.614,00 | 0,00 | 0,00 | 48.614,00 | 45.231,51 | -3.382,49 | 0,00 | 0,00 | 0,00 | 48.614,00 | 45.231,51 | -3.382,49 | 0,00 |
| VI | *ONERI A CARICO ENTE | 4U110203403 | 1.953.548,90 | 0,00 | 0,00 | 1.953.548,90 | 0,00 | -1.953.548,90 | 2.853,73 | 0,00 | 2.853,73 | 1.940.902,63 | 1.507,66 | -1.939.394,97 | 1.346,07 |
| | **Totale Livello IV: Contributi sociali effettivi a carico dell'ente** | | **340.861.893,41** | **3.290.163,00** | **0,00** | **344.152.056,41** | **311.948.518,57** | **32.203.537,84** | **2.853,73** | **0,00** | **2.853,73** | **344.139.410,14** | **311.950.026,23** | **32.189.383,91** | **1.346,07** |
| **II** | **Imposte e tasse a carico dell'ente** | **U.1.02.00.00.000** | **170.397.958,00** | **9.830.103,14** | **0,00** | **180.228.061,14** | **169.718.397,06** | **10.509.664,08** | **10.311.534,03** | **98.474,89** | **10.213.059,14** | **175.628.558,14** | **168.038.917,45** | **7.589.640,69** | **11.892.538,75** |
| **III** | **Imposte, tasse e proventi assimilati a carico dell'ente** | **U.1.02.01.00.000** | **170.397.958,00** | **9.830.103,14** | **0,00** | **180.228.061,14** | **169.718.397,06** | **10.509.664,08** | **10.311.534,03** | **98.474,89** | **10.213.059,14** | **175.628.558,14** | **168.038.917,45** | **7.589.640,69** | **11.892.538,75** |

**Rendiconto Finanziario Gestionale 2021 - Uscite**

| Livello | Denominazione | Codice | Previsioni Iniziali | Variazioni | | Previsioni definitive | Somme Impegnate | | Gestione dei residui | | | | | | Totali residui al termine dell'esercizio |
|---|---|---|---|---|---|---|---|---|---|---|---|---|---|---|---|
| | | | | In aumento | in diminuzione | | Totale Impegni | Differenze rispetto alle previsioni definitive | Iniziali | Variazioni | Totali | Previsioni definitive | Pagamenti | Differenze rispetto alle previsioni definitive | |
| **IV** | **Imposta regionale sulle attività produttive (IRAP)** | **U.1.02.01.01.000** | **112.374.978,00** | **0,00** | **0,00** | **112.374.978,00** | **105.651.227,00** | **6.723.751,00** | **9.004.412,33** | **0,00** | **9.004.412,33** | **107.775.475,00** | **104.875.007,69** | **2.900.467,31** | **9.780.631,64** |
| V | Imposta regionale sulle attività produttive (IRAP) | U.1.02.01.01.001 | 112.374.978,00 | 0,00 | 0,00 | 112.374.978,00 | 105.651.227,00 | -6.723.751,00 | 9.004.412,33 | 0,00 | 9.004.412,33 | 107.775.475,00 | 104.875.007,69 | -2.900.467,31 | 9.780.631,64 |
| VI | IMPOSTA REGIONALE SULLE ATTIVITÀ PRODUTTIVE | 8U1208012 | 112.374.978,00 | 0,00 | 0,00 | 112.374.978,00 | 105.651.227,00 | -6.723.751,00 | 9.004.412,33 | 0,00 | 9.004.412,33 | 107.775.475,00 | 104.875.007,69 | -2.900.467,31 | 9.780.631,64 |
| | **Totale Livello IV: Imposta regionale sulle attività produttive (IRAP)** | | **112.374.978,00** | **0,00** | **0,00** | **112.374.978,00** | **105.651.227,00** | **6.723.751,00** | **9.004.412,33** | **0,00** | **9.004.412,33** | **107.775.475,00** | **104.875.007,69** | **2.900.467,31** | **9.780.631,64** |
| **IV** | **Imposta di registro e di bollo** | **U.1.02.01.02.000** | **251.000,00** | **0,00** | **0,00** | **251.000,00** | **175.324,37** | **75.675,63** | **9.367,32** | **4.675,22** | **4.692,10** | **251.000,00** | **174.913,75** | **76.086,25** | **5.102,72** |
| V | Imposta di registro e di bollo | U.1.02.01.02.001 | 251.000,00 | 0,00 | 0,00 | 251.000,00 | 175.324,37 | -75.675,63 | 9.367,32 | -4.675,22 | 4.692,10 | 251.000,00 | 174.913,75 | -76.086,25 | 5.102,72 |
| VI | IMPOSTA DI BOLLO E DI REGISTRAZIONE DI CONVENZIONI INERENTI LA MATERIA ASSICURATIVA E PREVIDENZIALE | 5U1208010501 | 251.000,00 | 0,00 | 0,00 | 251.000,00 | 59.327,37 | -191.672,63 | 9.367,32 | -4.675,22 | 4.692,10 | 251.000,00 | 58.916,75 | -192.083,25 | 5.102,72 |
| VI | TRIBUTI DIVERSI RELATIVI A STABILI DA REDDITO (QUOTA IMPOSTA DI REGISTRO A CARICO DELL'ISTITUTO SU CONTRATTI DI LOCAZIONE, CONTRIBUTI CONSORTILI, TASSA OCCUPAZIONE SUOLO PUBBLICO, ECC.) | 5U1208004 | 0,00 | 0,00 | 0,00 | 0,00 | 115.997,00 | 115.997,00 | 0,00 | 0,00 | 0,00 | 0,00 | 115.997,00 | 115.997,00 | 0,00 |
| | **Totale Livello IV: Imposta di registro e di bollo** | | **251.000,00** | **0,00** | **0,00** | **251.000,00** | **175.324,37** | **75.675,63** | **9.367,32** | **4.675,22** | **4.692,10** | **251.000,00** | **174.913,75** | **76.086,25** | **5.102,72** |
| **IV** | **Imposta comunale sulla pubblicità e diritto sulle pubbliche affissioni** | **U.1.02.01.03.000** | **3.902.302,96** | **0,00** | **0,00** | **3.902.302,96** | **3.848.116,94** | **54.186,02** | **370.567,45** | **31.473,23** | **339.094,22** | **3.902.302,96** | **3.547.152,51** | **355.150,45** | **640.058,65** |
| V | Imposta comunale sulla pubblicità e diritto sulle pubbliche affissioni | U.1.02.01.03.001 | 3.902.302,96 | 0,00 | 0,00 | 3.902.302,96 | 3.848.116,94 | -54.186,02 | 370.567,45 | -31.473,23 | 339.094,22 | 3.902.302,96 | 3.547.152,51 | -355.150,45 | 640.058,65 |
| VI | CONTRIBUTI CONSORTILI, TASSA TRASPORTO RIFIUTI SOLIDI URBANI, TASSA OCCUPAZIONE SUOLO PUBBLICO, ECC. RELATIVI A STABILI DESTINATI A UFFICI | 5U1208005O2 | 3.902.302,96 | 0,00 | 0,00 | 3.902.302,96 | 3.848.116,94 | -54.186,02 | 370.567,45 | -31.473,23 | 339.094,22 | 3.902.302,96 | 3.547.152,51 | -355.150,45 | 640.058,65 |
| | **Totale Livello IV: Imposta comunale sulla pubblicità e diritto sulle pubbliche affissioni** | | **3.902.302,96** | **0,00** | **0,00** | **3.902.302,96** | **3.848.116,94** | **54.186,02** | **370.567,45** | **31.473,23** | **339.094,22** | **3.902.302,96** | **3.547.152,51** | **355.150,45** | **640.058,65** |
| **IV** | **Tributo speciale per il deposito in discarica dei rifiuti solidi** | **U.1.02.01.04.000** | **2.201.299,10** | **0,00** | **0,00** | **2.201.299,10** | **2.170.732,63** | **30.566,47** | **180.961,85** | **15.369,55** | **165.592,30** | **2.201.299,10** | **2.000.957,82** | **200.341,28** | **335.367,11** |
| V | Tributo speciale per il deposito in discarica dei rifiuti solidi | U.1.02.01.04.001 | 2.201.299,10 | 0,00 | 0,00 | 2.201.299,10 | 2.170.732,63 | -30.566,47 | 180.961,85 | -15.369,55 | 165.592,30 | 2.201.299,10 | 2.000.957,82 | -200.341,28 | 335.367,11 |
| VI | CONTRIBUTI CONSORTILI, TASSA TRASPORTO RIFIUTI SOLIDI URBANI, TASSA OCCUPAZIONE SUOLO PUBBLICO, ECC. RELATIVI A STABILI DESTINATI A UFFICI | 5U1208005O2 | 2.201.299,10 | 0,00 | 0,00 | 2.201.299,10 | 2.170.732,63 | -30.566,47 | 180.961,85 | -15.369,55 | 165.592,30 | 2.201.299,10 | 2.000.957,82 | -200.341,28 | 335.367,11 |
| | **Totale Livello IV: Tributo speciale per il deposito in discarica dei rifiuti solidi** | | **2.201.299,10** | **0,00** | **0,00** | **2.201.299,10** | **2.170.732,63** | **30.566,47** | **180.961,85** | **15.369,55** | **165.592,30** | **2.201.299,10** | **2.000.957,82** | **200.341,28** | **335.367,11** |
| **IV** | **Tassa e/o tariffa smaltimento rifiuti solidi urbani** | **U.1.02.01.06.000** | **2.301.358,15** | **0,00** | **0,00** | **2.301.358,15** | **2.269.402,29** | **31.955,86** | **244.066,62** | **20.729,20** | **223.337,42** | **2.301.358,15** | **2.091.910,44** | **209.447,71** | **400.829,27** |
| V | Tassa e/o tariffa smaltimento rifiuti solidi urbani | U.1.02.01.06.001 | 2.301.358,15 | 0,00 | 0,00 | 2.301.358,15 | 2.269.402,29 | -31.955,86 | 244.066,62 | -20.729,20 | 223.337,42 | 2.301.358,15 | 2.091.910,44 | -209.447,71 | 400.829,27 |
| VI | CONTRIBUTI CONSORTILI, TASSA TRASPORTO RIFIUTI SOLIDI URBANI, TASSA OCCUPAZIONE SUOLO PUBBLICO, ECC. RELATIVI A STABILI DESTINATI A UFFICI | 5U1208005O2 | 2.301.358,15 | 0,00 | 0,00 | 2.301.358,15 | 2.269.402,29 | -31.955,86 | 244.066,62 | -20.729,20 | 223.337,42 | 2.301.358,15 | 2.091.910,44 | -209.447,71 | 400.829,27 |
| | **Totale Livello IV: Tassa e/o tariffa smaltimento rifiuti solidi urbani** | | **2.301.358,15** | **0,00** | **0,00** | **2.301.358,15** | **2.269.402,29** | **31.955,86** | **244.066,62** | **20.729,20** | **223.337,42** | **2.301.358,15** | **2.091.910,44** | **209.447,71** | **400.829,27** |
| **IV** | **Tassa e/o canone occupazione spazi e aree pubbliche** | **U.1.02.01.07.000** | **3.286.939,79** | **0,00** | **0,00** | **3.286.939,79** | **3.241.298,48** | **45.641,31** | **308.806,22** | **26.227,69** | **282.578,53** | **3.286.939,79** | **2.987.793,83** | **299.145,96** | **536.083,18** |
| V | Tassa e/o canone occupazione spazi e aree pubbliche | U.1.02.01.07.001 | 3.286.939,79 | 0,00 | 0,00 | 3.286.939,79 | 3.241.298,48 | -45.641,31 | 308.806,22 | -26.227,69 | 282.578,53 | 3.286.939,79 | 2.987.793,83 | -299.145,96 | 536.083,18 |
| VI | CONTRIBUTI CONSORTILI, TASSA TRASPORTO RIFIUTI SOLIDI URBANI, TASSA OCCUPAZIONE SUOLO PUBBLICO, ECC. RELATIVI A STABILI DESTINATI A UFFICI | 5U1208005O2 | 3.286.939,79 | 0,00 | 0,00 | 3.286.939,79 | 3.241.298,48 | -45.641,31 | 308.806,22 | -26.227,69 | 282.578,53 | 3.286.939,79 | 2.987.793,83 | -299.145,96 | 536.083,18 |
| | **Totale Livello IV: Tassa e/o canone occupazione spazi e aree pubbliche** | | **3.286.939,79** | **0,00** | **0,00** | **3.286.939,79** | **3.241.298,48** | **45.641,31** | **308.806,22** | **26.227,69** | **282.578,53** | **3.286.939,79** | **2.987.793,83** | **299.145,96** | **536.083,18** |
| **IV** | **Imposta sul reddito delle persone giuridiche (ex IRPEG)** | **U.1.02.01.10.000** | **27.679.699,00** | **0,00** | **0,00** | **27.679.699,00** | **24.330.504,00** | **3.349.195,00** | **0,00** | **0,00** | **0,00** | **27.679.699,00** | **24.330.504,00** | **3.349.195,00** | **0,00** |
| V | Imposta sul reddito delle persone giuridiche (ex IRPEG) | U.1.02.01.10.001 | 27.679.699,00 | 0,00 | 0,00 | 27.679.699,00 | 24.330.504,00 | -3.349.195,00 | 0,00 | 0,00 | 0,00 | 27.679.699,00 | 24.330.504,00 | -3.349.195,00 | 0,00 |
| VI | IMPOSTA SUL REDDITO DELLE SOCIETÀ (IRES) | 8U1208014 | 27.679.699,00 | 0,00 | 0,00 | 27.679.699,00 | 24.330.504,00 | -3.349.195,00 | 0,00 | 0,00 | 0,00 | 27.679.699,00 | 24.330.504,00 | -3.349.195,00 | 0,00 |
| | **Totale Livello IV: Imposta sul reddito delle persone giuridiche (ex IRPEG)** | | **27.679.699,00** | **0,00** | **0,00** | **27.679.699,00** | **24.330.504,00** | **3.349.195,00** | **0,00** | **0,00** | **0,00** | **27.679.699,00** | **24.330.504,00** | **3.349.195,00** | **0,00** |
| **IV** | **Imposta comunale sugli immobili (ICI)** | **U.1.02.01.11.000** | **18.015.600,00** | **0,00** | **0,00** | **18.015.600,00** | **17.304.421,03** | **711.178,97** | **160.720,30** | **0,00** | **160.720,30** | **18.015.600,00** | **17.304.421,03** | **711.178,97** | **160.720,30** |
| V | Imposta comunale sugli immobili (ICI) | U.1.02.01.11.001 | 18.015.600,00 | 0,00 | 0,00 | 18.015.600,00 | 17.304.421,03 | -711.178,97 | 160.720,30 | 0,00 | 160.720,30 | 18.015.600,00 | 17.304.421,03 | -711.178,97 | 160.720,30 |
| VI | IMPOSTA MUNICIPALE PROPRIA (IMU) E TRIBUTO PER I SERVIZI INDIVISIBILI (TASI) | 5U1208010 | 18.015.600,00 | 0,00 | 0,00 | 18.015.600,00 | 17.304.421,03 | -711.178,97 | 160.720,30 | 0,00 | 160.720,30 | 18.015.600,00 | 17.304.421,03 | -711.178,97 | 160.720,30 |

**Rendiconto Finanziario Gestionale 2021 - Uscite**

| Livello | Denominazione | Codice | Previsioni Iniziali | Variazioni | | Previsioni definitive | Somme Impegnate | | Gestione dei residui | | | | | | Totali residui al termine dell'esercizio |
|---|---|---|---|---|---|---|---|---|---|---|---|---|---|---|---|
| | | | | In aumento | in diminuzione | | Totale Impegni | Differenze rispetto alle previsioni definitive | Iniziali | Variazioni | Totali | Previsioni definitive | Pagamenti | Differenze rispetto alle previsioni definitive | |
| | **Totale Livello IV: Imposta comunale sugli immobili (ICI)** | | **18.015.600,00** | **0,00** | **0,00** | **18.015.600,00** | **17.304.421,03** | **711.178,97** | **160.720,30** | **0,00** | **160.720,30** | **18.015.600,00** | **17.304.421,03** | **711.178,97** | **160.720,30** |
| **IV** | **Imposta sulle plusvalenze da cessione di attività finanziarie** | **U.1.02.01.13.000** | **0,00** | **0,00** | **0,00** | **0,00** | **153.540,75** | **153.540,75** | **0,00** | **0,00** | **0,00** | **0,00** | **153.540,75** | **153.540,75** | **0,00** |
| V | Imposta sulle plusvalenze da cessione di attività finanziarie | U.1.02.01.13.001 | 0,00 | 0,00 | 0,00 | 0,00 | 153.540,75 | 153.540,75 | 0,00 | 0,00 | 0,00 | 0,00 | 153.540,75 | 153.540,75 | 0,00 |
| VI | IMPOSTA SOSTITUTIVA SUL PLUSVALORE TITOLI ALIENATI | 5U1208015 | 0,00 | 0,00 | 0,00 | 0,00 | 153.540,75 | 153.540,75 | 0,00 | 0,00 | 0,00 | 0,00 | 153.540,75 | 153.540,75 | 0,00 |
| | **Totale Livello IV: Imposta sulle plusvalenze da cessione di attività finanziarie** | | **0,00** | **0,00** | **0,00** | **0,00** | **153.540,75** | **153.540,75** | **0,00** | **0,00** | **0,00** | **0,00** | **153.540,75** | **153.540,75** | **0,00** |
| **IV** | **Imposte, tasse e proventi assimilati a carico dell'ente n.a.c.** | **U.1.02.01.99.000** | **384.781,00** | **9.830.103,14** | **0,00** | **10.214.884,14** | **10.573.829,57** | **358.945,43** | **32.631,94** | **0,00** | **32.631,94** | **10.214.884,14** | **10.572.715,63** | **357.831,49** | **33.745,88** |
| V | Imposte, tasse e proventi assimilati a carico dell'ente n.a.c. | U.1.02.01.99.999 | 384.781,00 | 9.830.103,14 | 0,00 | 10.214.884,14 | 10.573.829,57 | 358.945,43 | 32.631,94 | 0,00 | 32.631,94 | 10.214.884,14 | 10.572.715,63 | 357.831,49 | 33.745,88 |
| VI | IMPOSTA SUGLI INTERESSI RELATIVI AI TITOLI DI STATO E AD ALTRI TITOLI | 8U1208011 | 0,00 | 9.830.103,14 | 0,00 | 9.830.103,14 | 10.028.648,14 | 198.545,00 | 0,00 | 0,00 | 0,00 | 9.830.103,14 | 10.028.648,14 | 198.545,00 | 0,00 |
| VI | IMPOSTA SUGLI INTERESSI SUI CONTI CORRENTI BANCARI E POSTALI | 8U1208003 | 84.781,00 | 0,00 | 0,00 | 84.781,00 | 78.876,55 | -5.904,45 | 0,00 | 0,00 | 0,00 | 84.781,00 | 78.876,55 | -5.904,45 | 0,00 |
| VI | TRIBUTI DIVERSI PER LA GESTIONE DELLE STRUTTURE SOCIALI EX INPDAP | 5U120800508 | 300.000,00 | 0,00 | 0,00 | 300.000,00 | 465.809,31 | 165.809,31 | 32.631,94 | 0,00 | 32.631,94 | 300.000,00 | 464.695,37 | 164.695,37 | 33.745,88 |
| VI | TRIBUTI DIVERSI RELATIVI A STABILI DA REDDITO (QUOTA IMPOSTA DI REGISTRO A CARICO DELL'ISTITUTO SU CONTRATTI DI LOCAZIONE, CONTRIBUTI CONSORTILI, TASSA OCCUPAZIONE SUOLO PUBBLICO, ECC.) | 5U1208004 | 0,00 | 0,00 | 0,00 | 0,00 | 495,57 | 495,57 | 0,00 | 0,00 | 0,00 | 0,00 | 495,57 | 495,57 | 0,00 |
| | **Totale Livello IV: Imposte, tasse e proventi assimilati a carico dell'ente n.a.c.** | | **384.781,00** | **9.830.103,14** | **0,00** | **10.214.884,14** | **10.573.829,57** | **358.945,43** | **32.631,94** | **0,00** | **32.631,94** | **10.214.884,14** | **10.572.715,63** | **357.831,49** | **33.745,88** |
| **II** | **Acquisto di beni e servizi** | **U.1.03.00.00.000** | **762.713.767,61** | **128.990.785,57** | **64.742.872,03** | **826.961.681,15** | **742.720.789,29** | **84.240.891,86** | **589.222.491,44** | **35.767.614,02** | **553.454.877,42** | **830.800.762,43** | **604.589.595,89** | **226.211.166,54** | **691.586.070,82** |
| **III** | **Acquisto di beni** | **U.1.03.01.00.000** | **5.849.800,00** | **476.800,00** | **646.100,00** | **5.680.500,00** | **3.138.843,83** | **2.541.656,17** | **2.405.546,34** | **148.952,27** | **2.256.594,07** | **5.680.500,00** | **2.929.652,83** | **2.750.847,17** | **2.465.785,07** |
| **IV** | **Giornali, riviste e pubblicazioni** | **U.1.03.01.01.000** | **600.000,00** | **135.000,00** | **0,00** | **735.000,00** | **625.100,76** | **109.899,24** | **395.124,32** | **43.860,24** | **351.264,08** | **735.000,00** | **572.872,59** | **162.127,41** | **403.492,25** |
| V | Giornali e riviste | U.1.03.01.01.001 | 465.800,00 | 134.900,00 | 0,00 | 600.700,00 | 490.800,76 | -109.899,24 | 181.467,65 | -40.045,13 | 141.422,52 | 600.700,00 | 443.847,12 | -156.852,88 | 188.376,16 |
| VI | ACQUISTO E ABBONAMENTI A QUOTIDIANI E PERIODICI, ANCHE IN FORMA ELETTRONICA E ON LINE, INCLUSE LE AGENZIE DI STAMPA | 5U110400102 | 465.800,00 | 134.900,00 | 0,00 | 600.700,00 | 490.800,76 | -109.899,24 | 179.044,75 | -40.045,13 | 138.999,62 | 600.700,00 | 443.847,12 | -156.852,88 | 185.953,26 |
| VI | ACQUISTO LIBRI, PUBBLICAZIONI, QUOTIDIANI E RIVISTE EX IPOST | 5U110400104 | 0,00 | 0,00 | 0,00 | 0,00 | 0,00 | 0,00 | 2.422,90 | 0,00 | 2.422,90 | 0,00 | 0,00 | 0,00 | 2.422,90 |
| V | Pubblicazioni | U.1.03.01.01.002 | 134.200,00 | 100,00 | 0,00 | 134.300,00 | 134.300,00 | 0,00 | 213.656,67 | -3.815,11 | 209.841,56 | 134.300,00 | 129.025,47 | -5.274,53 | 215.116,09 |
| VI | ACQUISTO LIBRI, PUBBLICAZIONI E RIVISTE TECNICO-SCIENTIFICHE, GAZZETTE UFFICIALI, FOGLIO ANNUNZI LEGALI, MERCURIALI, ATTI PARLAMENTARI, ECC. E RELATIVI ABBONAMENTI, ANCHE IN FORMA ELETTRONICA E ON LINE | 5U110400101 | 134.200,00 | 100,00 | 0,00 | 134.300,00 | 134.300,00 | 0,00 | 213.656,67 | -3.815,11 | 209.841,56 | 134.300,00 | 129.025,47 | -5.274,53 | 215.116,09 |
| | **Totale Livello IV: Giornali, riviste e pubblicazioni** | | **600.000,00** | **135.000,00** | **0,00** | **735.000,00** | **625.100,76** | **109.899,24** | **395.124,32** | **43.860,24** | **351.264,08** | **735.000,00** | **572.872,59** | **162.127,41** | **403.492,25** |
| **IV** | **Altri beni di consumo** | **U.1.03.01.02.000** | **3.819.506,90** | **341.800,00** | **109.300,00** | **4.052.006,90** | **1.867.931,24** | **2.184.075,66** | **1.447.573,83** | **22.216,22** | **1.425.357,61** | **4.052.006,90** | **1.745.686,74** | **2.306.320,16** | **1.547.602,11** |
| V | Carta, cancelleria e stampati | U.1.03.01.02.001 | 601.700,00 | 341.800,00 | 109.300,00 | 834.200,00 | 227.552,79 | -606.647,21 | 107.847,16 | -8.051,41 | 99.795,75 | 834.200,00 | 143.611,53 | -690.588,47 | 183.737,01 |
| VI | ACQUISTO CANCELLERIA (TIMBRI, PENNE, CARTELLINE E COPERTINE TERMOSALDATA, BUSTE PLASTIFICATE, ECC.) | 5U110400502 | 444.600,00 | 0,00 | 109.300,00 | 335.300,00 | 145.006,66 | -190.293,34 | 64.774,26 | -4.702,99 | 60.071,27 | 335.300,00 | 124.765,93 | -210.534,07 | 80.312,00 |
| VI | ACQUISTO DI STAMPATI IN PIANO , DI CARTOTECNICA, DI CARTA PER CORRISPONDENZA, PER OROLOGI, PER CALCOLATRICI, PROTOCOLLO, DI BUSTE, DI CARTONCINI VARI, DI CARTELLINE, DI BLOCCHI NOTES, ECC. | 5U110400501 | 157.100,00 | 341.800,00 | 0,00 | 498.900,00 | 82.546,13 | -416.353,87 | 16.410,87 | -3.120,31 | 13.290,56 | 498.900,00 | 18.845,60 | -480.054,40 | 76.991,09 |
| VI | ACQUISTO MATERIALE DI CONSUMO PER FOTORIPRODUTTORI (CARTA PER DUPLICATORI, PER TELEFAX, PER TERMORILEGATRICI, ECC.) | 5U110400504 | 0,00 | 0,00 | 0,00 | 0,00 | 0,00 | 0,00 | 22.578,29 | -80,49 | 22.497,80 | 0,00 | 0,00 | 0,00 | 22.497,80 |
| VI | STAMPA MODELLI, ACQUISTO CARTA, CANCELLERIA E ALTRO MATERIALE DI CONSUMO EX INPDAP | 5U110400506 | 0,00 | 0,00 | 0,00 | 0,00 | 0,00 | 0,00 | 4.083,74 | -147,62 | 3.936,12 | 0,00 | 0,00 | 0,00 | 3.936,12 |
| V | Vestiario | U.1.03.01.02.004 | 113.206,90 | 0,00 | 0,00 | 113.206,90 | 18.122,74 | -95.084,16 | 13.631,68 | -5.081,55 | 8.550,13 | 113.206,90 | 26.193,99 | -87.012,91 | 478,88 |
| VI | ACQUISTO TESSUTI E SPESE PER CONFEZIONE DIVISE PER IL PERSONALE; ACQUISTO MATERIALE SANITARIO DI CONSUMO, MEDICINALI | 5U110403001 | 113.206,90 | 0,00 | 0,00 | 113.206,90 | 18.122,74 | -95.084,16 | 13.631,68 | -5.081,55 | 8.550,13 | 113.206,90 | 26.193,99 | -87.012,91 | 478,88 |
| V | Materiale informatico | U.1.03.01.02.006 | 2.439.600,00 | 0,00 | 0,00 | 2.439.600,00 | 1.047.467,41 | -1.392.132,59 | 1.251.663,76 | -9.083,26 | 1.242.580,50 | 2.439.600,00 | 1.001.092,92 | -1.438.507,08 | 1.288.954,99 |
| VI | Acquisto stampati meccanicografici, etichette autoadesive, carta bianca per stampante etc. | 5U110404001 | 1.439.600,00 | 0,00 | 0,00 | 1.439.600,00 | 417.282,03 | -1.022.317,97 | 187.893,10 | -6.113,94 | 181.779,16 | 1.439.600,00 | 486.780,68 | -952.819,32 | 112.280,51 |
| VI | NASTRI MAGNETICI, PELLICOLE, FLOPPY DISK, MATERIALI VARI DI CONSUMO PER L'ELABORAZIONE AUTOMATICA DEI DATI | 5U110404002 | 1.000.000,00 | 0,00 | 0,00 | 1.000.000,00 | 630.185,38 | -369.814,62 | 151.027,68 | -2.951,67 | 148.076,01 | 1.000.000,00 | 252.078,44 | -747.921,56 | 526.182,95 |

**Rendiconto Finanziario Gestionale 2021 - Uscite**

| Livello | Denominazione | Codice | Previsioni Iniziali | Variazioni | | Previsioni definitive | Somme Impegnate | | Gestione dei residui | | | | | | Totali residui al termine dell'esercizio |
|---|---|---|---|---|---|---|---|---|---|---|---|---|---|---|---|
| | | | | In aumento | in diminuzione | | Totale Impegni | Differenze rispetto alle previsioni definitive | Iniziali | Variazioni | Totali | Previsioni definitive | Pagamenti | Differenze rispetto alle previsioni definitive | |
| VI | SPESE PER IL COORDINAMENTO DELLE ATTIVITA' E LA PREVENZIONE DEI RISCHI DELLA DIREZIONE GENERALE | 4U110405204 | 0,00 | 0,00 | 0,00 | 0,00 | 0,00 | 0,00 | 912.742,98 | -17,65 | 912.725,33 | 0,00 | 262.233,80 | 262.233,80 | 650.491,53 |
| V | Altri beni e materiali di consumo n.a.c. | U.1.03.01.02.999 | 665.000,00 | 0,00 | 0,00 | 665.000,00 | 574.788,30 | -90.211,70 | 74.431,23 | 0,00 | 74.431,23 | 665.000,00 | 574.788,30 | -90.211,70 | 74.431,23 |
| VI | SPESE PER ACQUISTO VIVERI, MATERIALI DI CONSUMO E DI SERVIZI PER LA GESTIONE DELLA CASA DI RIPOSO DI CAMOGLI | 5U1104032 | 665.000,00 | 0,00 | 0,00 | 665.000,00 | 574.788,30 | -90.211,70 | 0,00 | 0,00 | 0,00 | 665.000,00 | 574.788,30 | -90.211,70 | 0,00 |
| VI | SPESE PER L'ACQUISIZIONE DI BENI E SERVIZI DEL SOPPRESSO SCAU | 5U1104090 | 0,00 | 0,00 | 0,00 | 0,00 | 0,00 | 0,00 | 74.431,23 | 0,00 | 74.431,23 | 0,00 | 0,00 | 0,00 | 74.431,23 |
| | **Totale Livello IV: Altri beni di consumo** | | **3.819.506,90** | **341.800,00** | **109.300,00** | **4.052.006,90** | **1.867.931,24** | **2.184.075,66** | **1.447.573,83** | **22.216,22** | **1.425.357,61** | **4.052.006,90** | **1.745.686,74** | **2.306.320,16** | **1.547.602,11** |
| **IV** | **Medicinali e altri beni di consumo sanitario** | **U.1.03.01.05.000** | **1.430.293,10** | **0,00** | **536.800,00** | **893.493,10** | **645.811,83** | **247.681,27** | **562.848,19** | **82.875,81** | **479.972,38** | **893.493,10** | **611.093,50** | **282.399,60** | **514.690,71** |
| V | Altri beni e prodotti sanitari n.a.c. | U.1.03.01.05.999 | 1.430.293,10 | 0,00 | 536.800,00 | 893.493,10 | 645.811,83 | -247.681,27 | 562.848,19 | -82.875,81 | 479.972,38 | 893.493,10 | 611.093,50 | -282.399,60 | 514.690,71 |
| VI | ACQUISTO TESSUTI E SPESE PER CONFEZIONE DIVISE PER IL PERSONALE; ACQUISTO MATERIALE SANITARIO DI CONSUMO, MEDICINALI | 5U110403001 | 107.293,10 | 0,00 | 0,00 | 107.293,10 | 17.176,02 | -90.117,08 | 22.016,23 | -8.207,10 | 13.809,13 | 107.293,10 | 24.825,64 | -82.467,46 | 6.159,51 |
| VI | MATERIALE E SERVIZI IGIENICO SANITARI DELLA SEDE CENTRALE | 5U110401411 | 152.000,00 | 0,00 | 119.000,00 | 33.000,00 | 32.137,20 | -862,80 | 120.276,06 | -616,02 | 119.660,04 | 33.000,00 | 0,00 | -33.000,00 | 151.797,24 |
| VI | MATERIALE E SERVIZI IGIENICO SANITARI DELLE STRUTTURE PERIFERICHE | 5U110401410 | 1.171.000,00 | 0,00 | 417.800,00 | 753.200,00 | 596.498,61 | -156.701,39 | 420.555,90 | -74.052,69 | 346.503,21 | 753.200,00 | 586.267,86 | -166.932,14 | 356.733,96 |
| | **Totale Livello IV: Medicinali e altri beni di consumo sanitario** | | **1.430.293,10** | **0,00** | **536.800,00** | **893.493,10** | **645.811,83** | **247.681,27** | **562.848,19** | **82.875,81** | **479.972,38** | **893.493,10** | **611.093,50** | **282.399,60** | **514.690,71** |
| **III** | **Acquisto di servizi** | **U.1.03.02.00.000** | **756.863.967,61** | **128.513.985,57** | **64.096.772,03** | **821.281.181,15** | **739.581.945,46** | **81.699.235,69** | **586.816.945,10** | **35.618.661,75** | **551.198.283,35** | **825.120.262,43** | **601.659.943,06** | **223.460.319,37** | **689.120.285,75** |
| **IV** | **Organi e incarichi istituzionali dell'amministrazione** | **U.1.03.02.01.000** | **3.930.100,00** | **0,00** | **462.503,44** | **3.467.596,56** | **2.771.125,26** | **696.471,30** | **7.405.193,22** | **1.604.372,57** | **5.800.820,65** | **4.717.164,08** | **3.431.324,77** | **1.285.839,31** | **5.140.621,14** |
| V | Organi istituzionali dell'amministrazione - Indennità | U.1.03.02.01.001 | 957.100,00 | 0,00 | 0,00 | 957.100,00 | 665.890,60 | -291.209,40 | 715.664,64 | -442.280,25 | 273.384,39 | 1.074.157,43 | 530.980,37 | -543.177,06 | 408.294,62 |
| VI | *COMITATO DI VIGILANZA PER LE PENSIONI AGLI INSEGNATI DI ASILO E DI SCUOLE ELEMENTARI PARIFICATE GETTONI DI PRESENZA | 4U110100757 | 1.000,00 | 0,00 | 0,00 | 1.000,00 | 1.000,00 | 0,00 | 4.222,00 | -652,00 | 3.570,00 | 2.000,00 | 0,00 | -2.000,00 | 4.570,00 |
| VI | *COMITATO DI VIGILANZA PER LE PENSIONI AGLI UFFICIALI GIUDIZIARI, AGLI AIUTANTI UFFICIALI ED AI COADIUTORI GETTONI DI PRESENZA | 4U110100755 | 2.000,00 | 0,00 | 0,00 | 2.000,00 | 2.000,00 | 0,00 | 6.680,00 | -1.000,00 | 5.680,00 | 4.000,00 | 0,00 | -4.000,00 | 7.680,00 |
| VI | *COMITATO DI VIGILANZA PER LE PENSIONI AI SANITARI GETTONI DI PRESENZA | 4U110100753 | 3.000,00 | 0,00 | 0,00 | 3.000,00 | 2.000,00 | -1.000,00 | 8.950,40 | -700,00 | 8.250,40 | 5.750,40 | 0,00 | -5.750,40 | 10.250,40 |
| VI | *COMITATO DI VIGILANZA PER LE PRESTAZIONI PREVIDENZIALI AI DIPENDENTI CIVILI E MILITARI DELLO STATO E DEI LORO SUPERSTITI GETTONI DI PRESENZA | 4U110100747 | 5.000,00 | 0,00 | 0,00 | 5.000,00 | 2.938,00 | -2.062,00 | 11.200,00 | -850,00 | 10.350,00 | 10.000,00 | 1.698,00 | -8.302,00 | 11.590,00 |
| VI | *COMITATO DI VIGILANZA PER LE PRESTAZIONI PREVIDENZIALI AI DIPENDENTI DEGLI ENTI DI DIRITTO PUBBLICO GETTONI DI PRESENZA | 4U110100751 | 2.000,00 | 0,00 | 0,00 | 2.000,00 | 2.000,00 | 0,00 | 7.000,00 | -1.000,00 | 6.000,00 | 4.000,00 | 0,00 | -4.000,00 | 8.000,00 |
| VI | *COMITATO DI VIGILANZA PER LE PRESTAZIONI PREVIDENZIALI AI DIPENDENTI DEGLI ENTI LOCALI GETTONI DI PRESENZA | 4U110100749 | 7.000,00 | 0,00 | 0,00 | 7.000,00 | 2.150,00 | -4.850,00 | 13.890,00 | -1.050,00 | 12.840,00 | 12.000,00 | 1.200,00 | -10.800,00 | 13.790,00 |
| VI | *COMITATO TECNICO PER LE PENSIONI PRIVILEGIATE GETTONI DI PRESENZA | 4U110100759 | 2.000,00 | 0,00 | 0,00 | 2.000,00 | 1.000,00 | -1.000,00 | 6.640,00 | -970,00 | 5.670,00 | 4.000,00 | 0,00 | -4.000,00 | 6.670,00 |
| VI | COMPENSI FISSI AI COMPONENTI DEL CONSIGLIO DI AMMINISTRAZIONE E RELATIVI ONERI | 4U110100201 | 150.000,00 | 0,00 | 0,00 | 150.000,00 | 53.361,12 | -96.638,88 | 0,00 | 0,00 | 0,00 | 150.000,00 | 53.361,12 | -96.638,88 | 0,00 |
| VI | COMPENSI FISSI AI COMPONENTI DEL CONSIGLIO DI INDIRIZZO E VIGILANZA E RELATIVI ONERI | 4U110100202 | 409.500,00 | 0,00 | 0,00 | 409.500,00 | 298.154,84 | -111.345,16 | 363.686,49 | -363.686,49 | 0,00 | 502.246,18 | 240.901,02 | -261.345,16 | 57.253,82 |
| VI | COMPENSI FISSI E ONERI RIFLESSI AL PRESIDENTE | 4U110100101 | 180.000,00 | 0,00 | 0,00 | 180.000,00 | 180.000,00 | 0,00 | 4.332,27 | -0,08 | 4.332,19 | 131.471,32 | 157.358,72 | 25.887,40 | 26.973,47 |
| VI | *GETTONI DI PRESENZA | 4U110100501 | 150.000,00 | 0,00 | 0,00 | 150.000,00 | 85.042,07 | -64.957,93 | 100.597,83 | -29.882,84 | 70.714,99 | 165.063,12 | 61.556,94 | -103.506,18 | 94.200,12 |
| VI | *GETTONI DI PRESENZA | 5U110100501 | 0,00 | 0,00 | 0,00 | 0,00 | 0,00 | 0,00 | 29.743,75 | -19.568,74 | 10.175,01 | 0,00 | 0,00 | 0,00 | 10.175,01 |
| VI | *GETTONI DI PRESENZA A COMPONENTI DELLA COMMISSIONE CENTRALE PER L'ACCERTAMENTO E RISCOSSIONE DEI CONTRIBUTI AGRICOLI UNIFICATI | 4U110100725 | 4.000,00 | 0,00 | 0,00 | 4.000,00 | 3.343,20 | -656,80 | 12.576,40 | -2.406,40 | 10.170,00 | 6.910,00 | 583,20 | -6.326,80 | 12.930,00 |
| VI | *GETTONI DI PRESENZA AI COMPONENTI DEL COMITATO AMMINISTRATORE DEL FONDO DI PREVIDENZA PER LE PERSONE CHE SVOLGONO LAVORI DI CURA NON RETRIBUITI, DERIVANTI DA RESPONSABILITA' FAMILIARE | 4U110100723 | 1.500,00 | 0,00 | 0,00 | 1.500,00 | 1.138,28 | -361,72 | 4.812,90 | -1.022,90 | 3.790,00 | 2.470,00 | 138,28 | -2.331,72 | 4.790,00 |
| VI | *GETTONI DI PRESENZA AI COMPONENTI DEL COMITATO AMMINISTRATORE DEL FONDO PENSIONI LAVORATORI DIPENDENTI | 4U110100705 | 8.000,00 | 0,00 | 0,00 | 8.000,00 | 6.737,20 | -1.262,80 | 14.042,01 | -1.490,00 | 12.552,01 | 14.566,01 | 4.057,20 | -10.508,81 | 15.232,01 |
| VI | *GETTONI DI PRESENZA AI COMPONENTI DEL COMITATO AMMINISTRATORE DEL FONDO PER LA GESTIONE SPECIALE DEI LAVORATORI AUTONOMI DI CUI ALL'ART. 2, COMMA 26, DELLA LEGGE N. 335/95 | 4U110100727 | 2.500,00 | 0,00 | 0,00 | 2.500,00 | 2.500,00 | 0,00 | 6.393,00 | -1.080,00 | 5.313,00 | 4.412,00 | 0,00 | -4.412,00 | 7.813,00 |
| VI | *GETTONI DI PRESENZA AI COMPONENTI DEL COMITATO AMMINISTRATORE DEL FONDO SPECIALE PER IL PERSONALE DIPENDENTE DALLE FERROVIE DELLO STATO S.P.A. | 4U110100733 | 1.500,00 | 0,00 | 0,00 | 1.500,00 | 1.000,00 | -500,00 | 5.280,00 | -1.050,00 | 4.230,00 | 2.940,00 | 0,00 | -2.940,00 | 5.230,00 |
| VI | *GETTONI DI PRESENZA AI COMPONENTI DEL COMITATO AMMINISTRATORE DEL FONDO SPECIALE PER IL SOSTEGNO DEL REDDITO E DELL'OCCUPAZIONE E PER LA RIQUALIFICAZIONE DEL PERSONALE DEL TRASPORTO AEREO | 4U110100741 | 0,00 | 0,00 | 0,00 | 0,00 | 0,00 | 0,00 | 3.000,00 | -3.000,00 | 0,00 | 3.000,00 | 0,00 | -3.000,00 | 0,00 |

**Rendiconto Finanziario Gestionale 2021 - Uscite**

| Livello | Denominazione | Codice | Previsioni Iniziali | Variazioni | | Previsioni definitive | Somme Impegnate | | Gestione dei residui | | | | | | Totali residui al termine dell'esercizio |
|---|---|---|---|---|---|---|---|---|---|---|---|---|---|---|---|
| | | | | In aumento | in diminuzione | | Totale Impegni | Differenze rispetto alle previsioni definitive | Iniziali | Variazioni | Totali | Previsioni definitive | Pagamenti | Differenze rispetto alle previsioni definitive | |
| VI | "GETTONI DI PRESENZA AI COMPONENTI DEL COMITATO AMMINISTRATORE DELLA GESTIONE DEI CONTRIBUTI E DELLE PRESTAZIONI PREVIDENZIALI DEGLI ARTIGIANI | 4U110100713 | 3.000,00 | 0,00 | 0,00 | 3.000,00 | 3.000,00 | 0,00 | 8.611,40 | -1.948,80 | 6.662,60 | 5.721,60 | 2.053,20 | -3.668,40 | 7.609,40 |
| VI | "GETTONI DI PRESENZA AI COMPONENTI DEL COMITATO AMMINISTRATORE DELLA GESTIONE DEI CONTRIBUTI E DELLE PRESTAZIONI PREVIDENZIALI DEGLI ESERCENTI ATTIVITA' COMMERCIALI | 4U110100715 | 9.000,00 | 0,00 | 0,00 | 9.000,00 | 6.144,40 | -2.855,60 | 10.438,40 | -2.635,20 | 7.803,20 | 13.490,00 | 2.714,40 | -10.775,60 | 11.233,20 |
| VI | "GETTONI DI PRESENZA AI COMPONENTI DEL COMITATO AMMINISTRATORE DELLA GESTIONE DEI CONTRIBUTI E DELLE PRESTAZIONI PREVIDENZIALI DEI COLTIVATORI DIRETTI, DEI MEZZADRI E DEI COLONI | 4U110100711 | 4.000,00 | 0,00 | 0,00 | 4.000,00 | 2.614,40 | -1.385,60 | 10.955,20 | -1.320,00 | 9.635,20 | 7.641,20 | 974,40 | -6.666,80 | 11.275,20 |
| VI | "GETTONI DI PRESENZA AI COMPONENTI DEL COMITATO AMMINISTRATORE DELLA GESTIONE PER LE PRESTAZIONI TEMPORANEE AI LAVORATORI DIPENDENTI | 4U110100707 | 5.000,00 | 0,00 | 0,00 | 5.000,00 | 5.000,00 | 0,00 | 10.995,60 | -1.080,00 | 9.915,60 | 9.835,60 | 3.646,80 | -6.188,80 | 11.268,80 |
| VI | "GETTONI DI PRESENZA AI COMPONENTI DEL COMITATO AMMINISTRATORE PER LA GESTIONE DEGLI INTERVENTI ASSISTENZIALI E DI SOSTEGNO ALLE GESTIONI PREVIDENZIALI | 4U110100709 | 600,00 | 0,00 | 0,00 | 600,00 | 600,00 | 0,00 | 1.620,00 | -240,00 | 1.380,00 | 990,00 | 330,00 | -660,00 | 1.650,00 |
| VI | "GETTONI DI PRESENZA AI COMPONENTI DEL COMITATO DI VIGILANZA DEL FONDO DI PREVIDENZA PER IL CLERO SECOLARE E DEI MINISTRI DI CULTO DELLE CONFESSIONI RELIGIOSE DIVERSE DALLA CATTOLICA | 4U110100721 | 1.500,00 | 0,00 | 0,00 | 1.500,00 | 1.167,09 | -332,91 | 5.226,40 | -1.136,40 | 4.090,00 | 2.800,00 | 407,09 | -2.392,91 | 4.850,00 |
| VI | "GETTONI DI PRESENZA AI COMPONENTI DEL COMITATO DI VIGILANZA DEL FONDO DI PREVIDENZA PER IL PERSONALE DI VOLO DIPENDENTE DA AZIENDE DI NAVIGAZIONE AEREA | 4U110100719 | 5.000,00 | 0,00 | 0,00 | 5.000,00 | 3.000,00 | -2.000,00 | 15.640,40 | -4.510,40 | 11.130,00 | 8.850,00 | 0,00 | -8.850,00 | 14.130,00 |
| VI | GETTONI DI PRESENZA AI COMPONENTI IL COMITATO ART | 5U110100713 | 0,00 | 0,00 | 0,00 | 0,00 | 0,00 | 0,00 | 2.114,49 | 0,00 | 2.114,49 | 0,00 | 0,00 | 0,00 | 2.114,49 |
| VI | GETTONI DI PRESENZA AI COMPONENTI IL COMITATO COM | 5U110100715 | 0,00 | 0,00 | 0,00 | 0,00 | 0,00 | 0,00 | 1.640,00 | 0,00 | 1.640,00 | 0,00 | 0,00 | 0,00 | 1.640,00 |
| VI | GETTONI DI PRESENZA AI COMPONENTI IL COMITATO FPLD | 5U110100705 | 0,00 | 0,00 | 0,00 | 0,00 | 0,00 | 0,00 | 3.130,00 | 0,00 | 3.130,00 | 0,00 | 0,00 | 0,00 | 3.130,00 |
| VI | GETTONI DI PRESENZA AI COMPONENTI IL COMITATO GIAS | 5U110100709 | 0,00 | 0,00 | 0,00 | 0,00 | 0,00 | 0,00 | 260,00 | 0,00 | 260,00 | 0,00 | 0,00 | 0,00 | 260,00 |
| VI | GETTONI DI PRESENZA AI COMPONENTI IL COMITATO PTR | 5U110100707 | 0,00 | 0,00 | 0,00 | 0,00 | 0,00 | 0,00 | 2.720,00 | 0,00 | 2.720,00 | 0,00 | 0,00 | 0,00 | 2.720,00 |
| VI | GETTONI DI PRESENZA AI COMPONENTI IL COMITATO TRIB | 5U110100717 | 0,00 | 0,00 | 0,00 | 0,00 | 0,00 | 0,00 | 2.410,00 | 0,00 | 2.410,00 | 0,00 | 0,00 | 0,00 | 2.410,00 |
| VI | GETTONI DI PRESENZA AI COMPONENTI IL COMITATO VOLO | 5U110100721 | 0,00 | 0,00 | 0,00 | 0,00 | 0,00 | 0,00 | 1.820,00 | 0,00 | 1.820,00 | 0,00 | 0,00 | 0,00 | 1.820,00 |
| VI | GETTONI DI PRESENZA AI COMPONENTI LA COMMISSIONE CREDITO COOPERATIVO | 5U110100733 | 0,00 | 0,00 | 0,00 | 0,00 | 0,00 | 0,00 | 2.140,00 | 0,00 | 2.140,00 | 0,00 | 0,00 | 0,00 | 2.140,00 |
| VI | GETTONI DI PRESENZA AI COMPONENTI LA COMMISSIONE PARASUBORDINATI | 5U110100729 | 0,00 | 0,00 | 0,00 | 0,00 | 0,00 | 0,00 | 895,34 | 0,00 | 895,34 | 0,00 | 0,00 | 0,00 | 895,34 |
| VI | GETTONI PRESENZA A COMPONENTI COMMISSIONE AGRICOLA | 5U110100727 | 0,00 | 0,00 | 0,00 | 0,00 | 0,00 | 0,00 | 1.180,00 | 0,00 | 1.180,00 | 0,00 | 0,00 | 0,00 | 1.180,00 |
| VI | GETTONI PRESENZA AI COMPONENTI COMITATO AMMINISTRATORE FONDO SOLIDARIETÀ PER IL PERSONALE POSTE ITALIANE SPA | 5U110100741 | 0,00 | 0,00 | 0,00 | 0,00 | 0,00 | 0,00 | 3.887,74 | 0,00 | 3.887,74 | 0,00 | 0,00 | 0,00 | 3.887,74 |
| VI | GETTONI PRESENZA AI COMPONENTI COMITATO CASALINGHE | 5U110100725 | 0,00 | 0,00 | 0,00 | 0,00 | 0,00 | 0,00 | 1.586,20 | 0,00 | 1.586,20 | 0,00 | 0,00 | 0,00 | 1.586,20 |
| VI | GETTONI PRESENZA AI COMPONENTI COMITATO DIPENDENTI IMPRESE ASSIC. IN LIQUIDAZIONE COATTA AMM. | 5U110100737 | 0,00 | 0,00 | 0,00 | 0,00 | 0,00 | 0,00 | 1.170,00 | 0,00 | 1.170,00 | 0,00 | 0,00 | 0,00 | 1.170,00 |
| VI | GETTONI PRESENZA AI COMPONENTI COMITATO DI SOLIDARIETÀ PER IL PERSONALE GIÀ DIPENDENTE DEI MONOPOLI DI STATO | 5U110100739 | 0,00 | 0,00 | 0,00 | 0,00 | 0,00 | 0,00 | 5.550,43 | 0,00 | 5.550,43 | 0,00 | 0,00 | 0,00 | 5.550,43 |
| VI | GETTONI PRESENZA AI COMPONENTI COMMISSIONE CREDITO | 5U110100731 | 0,00 | 0,00 | 0,00 | 0,00 | 0,00 | 0,00 | 5.331,98 | 0,00 | 5.331,98 | 0,00 | 0,00 | 0,00 | 5.331,98 |
| VI | GETTONI PRESENZA AI COMPONENTI COMMISSIONE FF.SS | 5U110100735 | 0,00 | 0,00 | 0,00 | 0,00 | 0,00 | 0,00 | 1.169,60 | 0,00 | 1.169,60 | 0,00 | 0,00 | 0,00 | 1.169,60 |
| VI | GETTONI PRESENZA AI COMPONENTI IL COMITATO CD.CM. | 5U110100711 | 0,00 | 0,00 | 0,00 | 0,00 | 0,00 | 0,00 | 940,00 | 0,00 | 940,00 | 0,00 | 0,00 | 0,00 | 940,00 |
| VI | GETTONI PRESENZA AI COMPONENTI IL COMITATO CLERO | 5U110100723 | 0,00 | 0,00 | 0,00 | 0,00 | 0,00 | 0,00 | 440,00 | 0,00 | 440,00 | 0,00 | 0,00 | 0,00 | 440,00 |
| VI | MEDAGLIE DI PRESENZA AI COMPONENTI IL COMITATO FONDO TRASPORTO AEREO | 5U110100743 | 0,00 | 0,00 | 0,00 | 0,00 | 0,00 | 0,00 | 10.744,41 | 0,00 | 10.744,41 | 0,00 | 0,00 | 0,00 | 10.744,41 |
| V | Organi istituzionali dell'amministrazione - Rimborsi | U.1.03.02.01.002 | 570.000,00 | 0,00 | 0,00 | 570.000,00 | 164.738,10 | -405.261,90 | 729.674,62 | -507.999,33 | 221.675,29 | 716.379,19 | 53.155,89 | -663.223,30 | 333.257,50 |
| VI | "COMITATO DI VIGILANZA PER LE PENSIONI AGLI INSEGNATI DI ASILO E DI SCUOLE ELEMENTARI PARIFICATE RIMBORSO SPESE MISSIONI | 4U110100758 | 1.000,00 | 0,00 | 0,00 | 1.000,00 | 1.000,00 | 0,00 | 3.800,00 | -3.800,00 | 0,00 | 2.000,00 | 0,00 | -2.000,00 | 1.000,00 |
| VI | "COMITATO DI VIGILANZA PER LE PENSIONI AGLI UFFICIALI GIUDIZIARI, AGLI AIUTANTI UFFICIALI ED AI COADIUTORI RIMBORSO SPESE MISSIONI | 4U110100756 | 1.000,00 | 0,00 | 0,00 | 1.000,00 | 1.000,00 | 0,00 | 3.800,00 | -3.800,00 | 0,00 | 2.000,00 | 0,00 | -2.000,00 | 1.000,00 |
| VI | "COMITATO DI VIGILANZA PER LE PENSIONI AI SANITARI RIMBORSO SPESE MISSIONI | 4U110100754 | 6.000,00 | 0,00 | 0,00 | 6.000,00 | 1.000,00 | -5.000,00 | 12.460,70 | -12.460,70 | 0,00 | 9.217,70 | 0,00 | -9.217,70 | 1.000,00 |
| VI | "COMITATO DI VIGILANZA PER LE PRESTAZIONI PREVIDENZIALI AI DIPENDENTI CIVILI E MILITARI DELLO STATO E DEI LORO SUPERSTITI RIMBORSO SPESE MISSIONI | 4U110100748 | 2.000,00 | 0,00 | 0,00 | 2.000,00 | 2.000,00 | 0,00 | 5.506,00 | -5.506,00 | 0,00 | 4.000,00 | 0,00 | -4.000,00 | 2.000,00 |

**Rendiconto Finanziario Gestionale 2021 - Uscite**

| Livello | Denominazione | Codice | Previsioni Iniziali | Variazioni | | Previsioni definitive | Somme Impegnate | | Gestione dei residui | | | | | | Totali residui al termine dell'esercizio |
|---|---|---|---|---|---|---|---|---|---|---|---|---|---|---|---|
| | | | | In aumento | in diminuzione | | Totale Impegni | Differenze rispetto alle previsioni definitive | Iniziali | Variazioni | Totali | Previsioni definitive | Pagamenti | Differenze rispetto alle previsioni definitive | |
| VI | *COMITATO DI VIGILANZA PER LE PRESTAZIONI PREVIDENZIALI AI DIPENDENTI DEGLI ENTI DI DIRITTO PUBBLICO RIMBORSO SPESE MISSIONI | 4U1101007 52 | 1.000,00 | 0,00 | 0,00 | 1.000,00 | 1.000,00 | 0,00 | 4.300,00 | -4.300,00 | 0,00 | 2.000,00 | 0,00 | -2.000,00 | 1.000,00 |
| VI | *COMITATO DI VIGILANZA PER LE PRESTAZIONI PREVIDENZIALI AI DIPENDENTI DEGLI ENTI LOCALI RIMBORSO SPESE MISSIONI | 4U1101007 50 | 10.000,00 | 0,00 | 0,00 | 10.000,00 | 2.000,00 | -8.000,00 | 16.533,75 | -16.533,75 | 0,00 | 16.000,00 | 0,00 | -16.000,00 | 2.000,00 |
| VI | *COMITATO TECNICO PER LE PENSIONI PRIVILEGIATE RIMBORSO SPESE MISSIONI | 4U1101007 60 | 2.000,00 | 0,00 | 0,00 | 2.000,00 | 1.000,00 | -1.000,00 | 6.466,00 | -6.466,00 | 0,00 | 4.000,00 | 0,00 | -4.000,00 | 1.000,00 |
| VI | GETTONI DI PRESENZA AI COMPONENTI IL COMITATO TRIB | 5U1101007 18 | 0,00 | 0,00 | 0,00 | 0,00 | 0,00 | 0,00 | 4.488,02 | 0,00 | 4.488,02 | 0,00 | 0,00 | 0,00 | 4.488,02 |
| VI | *MISSIONI | 4U1101005 02 | 150.000,00 | 0,00 | 0,00 | 150.000,00 | 51.943,28 | -98.056,72 | 81.008,57 | -17.505,70 | 63.502,87 | 166.519,46 | 15.353,39 | -151.166,07 | 100.092,76 |
| VI | *MISSIONI | 5U1101005 02 | 0,00 | 0,00 | 0,00 | 0,00 | 0,00 | 0,00 | 4.725,65 | -1.877,23 | 2.848,42 | 0,00 | 0,00 | 0,00 | 2.848,42 |
| VI | *MISSIONI A COMPONENTI DELLA COMMISSIONE CENTRALE PER L'ACCERTAMENTO E RISCOSSIONE DEI CONTRIBUTI AGRICOLI UNIFICATI | 4U1101007 26 | 4.000,00 | 0,00 | 0,00 | 4.000,00 | 2.000,00 | -2.000,00 | 8.788,31 | -8.788,31 | 0,00 | 6.000,00 | 0,00 | -6.000,00 | 2.000,00 |
| VI | MISSIONI AI COMPONENTI COMITATO DIPENDENTI IMPRESE ASSIC. IN LIQUIDAZIONE COATTA AMM. | 5U1101007 38 | 0,00 | 0,00 | 0,00 | 0,00 | 0,00 | 0,00 | 1.441,50 | 0,00 | 1.441,50 | 0,00 | 0,00 | 0,00 | 1.441,50 |
| VI | MISSIONI AI COMPONENTI COMITATO FONDO TRASPORTO AEREO | 5U1101007 44 | 0,00 | 0,00 | 0,00 | 0,00 | 0,00 | 0,00 | 4.000,00 | 0,00 | 4.000,00 | 0,00 | 0,00 | 0,00 | 4.000,00 |
| VI | MISSIONI AI COMPONENTI COMMISSIONE CREDITO COOPERATIVO | 5U1101007 34 | 0,00 | 0,00 | 0,00 | 0,00 | 0,00 | 0,00 | 2.741,40 | 0,00 | 2.741,40 | 0,00 | 0,00 | 0,00 | 2.741,40 |
| VI | MISSIONI AI COMPONENTI COMMISSIONE PARASUBORDINATI | 5U1101007 30 | 0,00 | 0,00 | 0,00 | 0,00 | 0,00 | 0,00 | 1.684,84 | 0,00 | 1.684,84 | 0,00 | 0,00 | 0,00 | 1.684,84 |
| VI | *MISSIONI AI COMPONENTI DEL COMITATO AMMINISTRATORE DEL FONDO DI PREVIDENZA PER LE PERSONE CHE SVOLGONO LAVORI DI CURA NON RETRIBUITI, DERIVANTI DA RESPONSABILITA' FAMILIARE | 4U1101007 24 | 5.000,00 | 0,00 | 0,00 | 5.000,00 | 2.017,28 | -2.982,72 | 10.790,28 | -10.790,28 | 0,00 | 7.780,84 | 246,74 | -7.534,10 | 1.770,54 |
| VI | *MISSIONI AI COMPONENTI DEL COMITATO AMMINISTRATORE DEL FONDO PENSIONI LAVORATORI DIPENDENTI | 4U1101007 06 | 8.000,00 | 0,00 | 0,00 | 8.000,00 | 2.000,00 | -6.000,00 | 18.455,70 | -18.455,70 | 0,00 | 12.628,70 | 0,00 | -12.628,70 | 2.000,00 |
| VI | *MISSIONI AI COMPONENTI DEL COMITATO AMMINISTRATORE DEL FONDO PER LA GESTIONE SPECIALE DEI LAVORATORI AUTONOMI DI CUI ALL'ART. 2, COMMA 26, DELLA LEGGE N. 335/95 | 4U1101007 28 | 5.000,00 | 0,00 | 0,00 | 5.000,00 | 2.000,00 | -3.000,00 | 12.500,00 | -12.500,00 | 0,00 | 8.000,00 | 0,00 | -8.000,00 | 2.000,00 |
| VI | *MISSIONI AI COMPONENTI DEL COMITATO AMMINISTRATORE DEL FONDO SPECIALE PER IL PERSONALE DIPENDENTE DALLE FERROVIE DELLO STATO S.P.A. | 4U1101007 34 | 3.000,00 | 0,00 | 0,00 | 3.000,00 | 1.000,00 | -2.000,00 | 9.000,00 | -9.000,00 | 0,00 | 4.500,00 | 0,00 | -4.500,00 | 1.000,00 |
| VI | *MISSIONI AI COMPONENTI DEL COMITATO AMMINISTRATORE DEL FONDO SPECIALE PER IL SOSTEGNO DEL REDDITO E DELL'OCCUPAZIONE E PER LA RIQUALIFICAZIONE DEL PERSONALE DEL TRASPORTO AEREO | 4U1101007 42 | 0,00 | 0,00 | 0,00 | 0,00 | 0,00 | 0,00 | 2.000,00 | -2.000,00 | 0,00 | 2.000,00 | 0,00 | -2.000,00 | 0,00 |
| VI | *MISSIONI AI COMPONENTI DEL COMITATO AMMINISTRATORE DELLA GESTIONE DEI CONTRIBUTI E DELLE PRESTAZIONI PREVIDENZIALI DEGLI ARTIGIANI | 4U1101007 14 | 10.000,00 | 0,00 | 0,00 | 10.000,00 | 2.000,00 | -8.000,00 | 25.753,10 | -25.753,10 | 0,00 | 16.000,00 | 0,00 | -16.000,00 | 2.000,00 |
| VI | *MISSIONI AI COMPONENTI DEL COMITATO AMMINISTRATORE DELLA GESTIONE DEI CONTRIBUTI E DELLE PRESTAZIONI PREVIDENZIALI DEGLI ESERCENTI ATTIVITA' COMMERCIALI | 4U1101007 16 | 20.000,00 | 0,00 | 0,00 | 20.000,00 | 2.000,00 | -18.000,00 | 40.000,00 | -40.000,00 | 0,00 | 30.000,00 | 0,00 | -30.000,00 | 2.000,00 |
| VI | *MISSIONI AI COMPONENTI DEL COMITATO AMMINISTRATORE DELLA GESTIONE DEI CONTRIBUTI E DELLE PRESTAZIONI PREVIDENZIALI DEI COLTIVATORI DIRETTI, DEI MEZZADRI E DEI COLONI | 4U1101007 12 | 10.000,00 | 0,00 | 0,00 | 10.000,00 | 2.000,00 | -8.000,00 | 15.597,18 | -15.597,18 | 0,00 | 14.434,60 | 0,00 | -14.434,60 | 2.000,00 |
| VI | *MISSIONI AI COMPONENTI DEL COMITATO AMMINISTRATORE DELLA GESTIONE PER LE PRESTAZIONI TEMPORANEE AI LAVORATORI DIPENDENTI | 4U1101007 08 | 5.000,00 | 0,00 | 0,00 | 5.000,00 | 2.000,00 | -3.000,00 | 12.500,00 | -12.500,00 | 0,00 | 10.000,00 | 0,00 | -10.000,00 | 2.000,00 |
| VI | *MISSIONI AI COMPONENTI DEL COMITATO DI VIGILANZA DEL FONDO DI PREVIDENZA PER IL CLERO SECOLARE E DEI MINISTRI DI CULTO DELLE CONFESSIONI RELIGIOSE DIVERSE DALLA CATTOLICA | 4U1101007 22 | 4.000,00 | 0,00 | 0,00 | 4.000,00 | 2.000,00 | -2.000,00 | 8.392,50 | -8.392,50 | 0,00 | 6.000,00 | 0,00 | -6.000,00 | 2.000,00 |
| VI | *MISSIONI AI COMPONENTI DEL COMITATO DI VIGILANZA DEL FONDO DI PREVIDENZA PER IL PERSONALE DI VOLO DIPENDENTE DA AZIENDE DI NAVIGAZIONE AEREA | 4U1101007 20 | 2.000,00 | 0,00 | 0,00 | 2.000,00 | 2.000,00 | 0,00 | 7.854,52 | -7.854,52 | 0,00 | 3.929,60 | 0,00 | -3.929,60 | 2.000,00 |
| VI | *MISSIONI AI COMPONENTI IL CIV | 4U1101007 04 | 150.000,00 | 0,00 | 0,00 | 150.000,00 | 42.505,51 | -107.494,49 | 193.461,02 | -193.461,02 | 0,00 | 182.093,90 | 15.596,49 | -166.497,41 | 26.909,02 |
| VI | MISSIONI AI COMPONENTI IL CIV | 5U1101007 04 | 0,00 | 0,00 | 0,00 | 0,00 | 0,00 | 0,00 | 103.616,82 | 0,00 | 103.616,82 | 0,00 | 0,00 | 0,00 | 103.616,82 |
| VI | *MISSIONI AI COMPONENTI IL COLLEGIO DEI SINDACI | 4U1101008 02 | 10.000,00 | 0,00 | 0,00 | 10.000,00 | 0,00 | -10.000,00 | 16.129,94 | -16.129,94 | 0,00 | 3.793,27 | 0,00 | -3.793,27 | 0,00 |
| VI | MISSIONI AI COMPONENTI IL COMITATO ART | 5U1101007 14 | 0,00 | 0,00 | 0,00 | 0,00 | 0,00 | 0,00 | 1.712,70 | 0,00 | 1.712,70 | 0,00 | 0,00 | 0,00 | 1.712,70 |
| VI | MISSIONI AI COMPONENTI IL COMITATO CASALINGHE | 5U1101007 26 | 0,00 | 0,00 | 0,00 | 0,00 | 0,00 | 0,00 | 2.211,00 | 0,00 | 2.211,00 | 0,00 | 0,00 | 0,00 | 2.211,00 |
| VI | MISSIONI AI COMPONENTI IL COMITATO CD.CM. | 5U1101007 12 | 0,00 | 0,00 | 0,00 | 0,00 | 0,00 | 0,00 | 1.756,32 | 0,00 | 1.756,32 | 0,00 | 0,00 | 0,00 | 1.756,32 |
| VI | MISSIONI AI COMPONENTI IL COMITATO CLERO | 5U1101007 24 | 0,00 | 0,00 | 0,00 | 0,00 | 0,00 | 0,00 | 1.500,00 | 0,00 | 1.500,00 | 0,00 | 0,00 | 0,00 | 1.500,00 |
| VI | MISSIONI AI COMPONENTI IL COMITATO COM | 5U1101007 16 | 0,00 | 0,00 | 0,00 | 0,00 | 0,00 | 0,00 | 2.792,26 | 0,00 | 2.792,26 | 0,00 | 0,00 | 0,00 | 2.792,26 |
| VI | MISSIONI AI COMPONENTI IL COMITATO FPLD | 5U1101007 06 | 0,00 | 0,00 | 0,00 | 0,00 | 0,00 | 0,00 | 4.327,34 | 0,00 | 4.327,34 | 0,00 | 0,00 | 0,00 | 4.327,34 |
| VI | MISSIONI AI COMPONENTI IL COMITATO PTR | 5U1101007 08 | 0,00 | 0,00 | 0,00 | 0,00 | 0,00 | 0,00 | 5.397,20 | 0,00 | 5.397,20 | 0,00 | 0,00 | 0,00 | 5.397,20 |
| VI | MISSIONI AI COMPONENTI IL COMITATO VOLO | 5U1101007 22 | 0,00 | 0,00 | 0,00 | 0,00 | 0,00 | 0,00 | 2.070,76 | 0,00 | 2.070,76 | 0,00 | 0,00 | 0,00 | 2.070,76 |

**Rendiconto Finanziario Gestionale 2021 - Uscite**

| Livello | Denominazione | Codice | Previsioni Iniziali | Variazioni | | Previsioni definitive | Somme Impegnate | | Gestione dei residui | | | | | | Totali residui al termine dell'esercizio |
|---|---|---|---|---|---|---|---|---|---|---|---|---|---|---|---|
| | | | | In aumento | in diminuzione | | Totale Impegni | Differenze rispetto alle previsioni definitive | Iniziali | Variazioni | Totali | Previsioni definitive | Pagamenti | Differenze rispetto alle previsioni definitive | |
| VI | *MISSIONI AI COMPONENTI IL CONSIGLIO DI AMMINISTRAZIONE | 4U110100702 | 100.000,00 | 0,00 | 0,00 | 100.000,00 | 37.442,05 | -62.557,95 | 43.968,93 | -43.968,93 | 0,00 | 143.968,93 | 20.129,29 | -123.839,64 | 17.312,76 |
| VI | MISSIONI AI COMPONENTI LA COMMISSIONE AGRICOLA | 5U110100728 | 0,00 | 0,00 | 0,00 | 0,00 | 0,00 | 0,00 | 2.000,00 | 0,00 | 2.000,00 | 0,00 | 0,00 | 0,00 | 2.000,00 |
| VI | MISSIONI AI COMPONENTI LA COMMISSIONE CREDITO | 5U110100732 | 0,00 | 0,00 | 0,00 | 0,00 | 0,00 | 0,00 | 3.943,50 | 0,00 | 3.943,50 | 0,00 | 0,00 | 0,00 | 3.943,50 |
| VI | MISSIONI AI COMPONENTI LA COMMISSIONE FF.SS | 5U110100736 | 0,00 | 0,00 | 0,00 | 0,00 | 0,00 | 0,00 | 2.000,00 | 0,00 | 2.000,00 | 0,00 | 0,00 | 0,00 | 2.000,00 |
| VI | MISSIONI AI COMP.TI COMITATO AMMINISTRATORE FONDO SOLIDARIETÀ PER IL PERSONALE POSTE ITALIANE SPA | 5U110100742 | 0,00 | 0,00 | 0,00 | 0,00 | 0,00 | 0,00 | 4.067,14 | 0,00 | 4.067,14 | 0,00 | 0,00 | 0,00 | 4.067,14 |
| VI | MISSIONI AI COMP.TI COMITATO DI SOLIDARIETÀ PER IL PERSONALE GIÀ DIPENDENTE DEI MONOPOLIO DI STATO | 5U110100740 | 0,00 | 0,00 | 0,00 | 0,00 | 0,00 | 0,00 | 3.573,20 | 0,00 | 3.573,20 | 0,00 | 0,00 | 0,00 | 3.573,20 |
| VI | *MISSIONI RELATIVE AL MAGISTRATO DELLA CORTE DEI CONTI E AI COMPONENTI L'UFFICIO | 4U110100804 | 1.000,00 | 0,00 | 0,00 | 1.000,00 | 1.000,00 | 0,00 | 2.000,00 | -2.000,00 | 0,00 | 1.000,00 | 0,00 | -1.000,00 | 1.000,00 |
| VI | *RIMBORSO SPESE AL PRESIDENTE PER MISSIONI | 4U110100402 | 60.000,00 | 0,00 | 0,00 | 60.000,00 | 1.829,98 | -58.170,02 | 8.558,47 | -8.558,47 | 0,00 | 58.512,19 | 1.829,98 | -56.682,21 | 0,00 |
| V | Compensi agli organi istituzionali di revisione, di controllo ed altri incarichi istituzionali dell'amministrazione | U.1.03.02.01.008 | 2.403.000,00 | 0,00 | 462.503,44 | 1.940.496,56 | 1.940.496,56 | 0,00 | 5.959.853,96 | -654.092,99 | 5.305.760,97 | 2.926.627,46 | 2.847.188,51 | -79.438,95 | 4.399.069,02 |
| VI | COMPENSI, ASSEGNI FISSI, INDENNITA' E RIMBORSO SPESE AGLI ORGANI EX ENPALS | 5U110100208 | 0,00 | 0,00 | 0,00 | 0,00 | 0,00 | 0,00 | 218.906,38 | 0,00 | 218.906,38 | 0,00 | 0,00 | 0,00 | 218.906,38 |
| VI | COMPENSI, ASSEGNI FISSI, INDENNITA' E RIMBORSO SPESE AGLI ORGANI EX INPDAP | 5U110100207 | 0,00 | 0,00 | 0,00 | 0,00 | 0,00 | 0,00 | 1.059.300,35 | 0,00 | 1.059.300,35 | 0,00 | 0,00 | 0,00 | 1.059.300,35 |
| VI | COMPENSI FISSI | 4U110100301 | 1.743.000,00 | 0,00 | 316.030,10 | 1.426.969,90 | 1.426.969,90 | 0,00 | 3.241.163,01 | -345.682,98 | 2.895.480,03 | 2.222.460,17 | 2.123.410,61 | -99.049,56 | 2.199.039,32 |
| VI | COMPENSI FISSI | 5U110100301 | 0,00 | 0,00 | 0,00 | 0,00 | 0,00 | 0,00 | 48,52 | 0,00 | 48,52 | 0,00 | 0,00 | 0,00 | 48,52 |
| VI | GETTONI DI PRESENZA AI COMPONENTI IL COMITATO GAS | 5U110100719 | 0,00 | 0,00 | 0,00 | 0,00 | 0,00 | 0,00 | 1.353,00 | 0,00 | 1.353,00 | 0,00 | 0,00 | 0,00 | 1.353,00 |
| VI | MISSIONI AI COMPONENTI IL COMITATO GAS | 5U110100720 | 0,00 | 0,00 | 0,00 | 0,00 | 0,00 | 0,00 | 6.000,00 | 0,00 | 6.000,00 | 0,00 | 0,00 | 0,00 | 6.000,00 |
| VI | ONERI PREVIDENZIALI E ASSISTENZIALI | 4U110100302 | 660.000,00 | 0,00 | 146.473,34 | 513.526,66 | 513.526,66 | 0,00 | 1.392.636,35 | -308.410,01 | 1.084.226,34 | 704.167,29 | 723.777,90 | 19.610,61 | 873.975,10 |
| VI | SPESE ORGANI EX IPOST | 5U110100780 | 0,00 | 0,00 | 0,00 | 0,00 | 0,00 | 0,00 | 40.446,35 | 0,00 | 40.446,35 | 0,00 | 0,00 | 0,00 | 40.446,35 |
| | **Totale Livello IV: Organi e incarichi istituzionali dell'amministrazione** | | **3.930.100,00** | **0,00** | **462.503,44** | **3.467.596,56** | **2.771.125,26** | **696.471,30** | **7.405.193,22** | **1.604.372,57** | **5.800.820,65** | **4.717.164,08** | **3.431.324,77** | **1.285.839,31** | **5.140.621,14** |
| **IV** | **Organizzazione eventi, pubblicità e servizi per trasferta** | **U.1.03.02.02.000** | **15.682.216,00** | **1.700.000,00** | **1.810.000,00** | **15.572.216,00** | **12.262.074,76** | **3.310.141,24** | **13.213.261,34** | **1.102.799,63** | **12.110.461,71** | **16.972.924,03** | **8.017.202,18** | **8.955.721,85** | **16.355.334,29** |
| V | Rimborso per viaggio e trasloco | U.1.03.02.02.001 | 1.200.000,00 | 0,00 | 0,00 | 1.200.000,00 | 1.130.162,22 | -69.837,78 | 2.016.133,32 | -66.436,53 | 1.949.696,79 | 1.906.064,82 | 422.264,50 | -1.483.800,32 | 2.657.594,51 |
| VI | *PER MOBILITÀ PREMIATA VERSO I CENTRI OPERATIVI | 4U110200703 | 600.000,00 | 0,00 | 0,00 | 600.000,00 | 600.000,00 | 0,00 | 1.200.000,00 | 0,00 | 1.200.000,00 | 1.191.500,00 | 0,00 | -1.191.500,00 | 1.800.000,00 |
| VI | *PERSONALE DEGLI UFFICI | 4U110200701 | 600.000,00 | 0,00 | 0,00 | 600.000,00 | 530.162,22 | -69.837,78 | 816.133,32 | -66.436,53 | 749.696,79 | 714.564,82 | 422.264,50 | -292.300,32 | 857.594,51 |
| V | Indennità di missione e di trasferta | U.1.03.02.02.002 | 12.150.000,00 | 1.700.000,00 | 1.700.000,00 | 12.150.000,00 | 9.887.766,09 | -2.262.233,91 | 10.704.722,67 | -1.036.363,08 | 9.668.359,59 | 12.844.643,21 | 6.970.417,93 | -5.874.225,28 | 12.585.707,75 |
| VI | *AL PERSONALE DEGLI UFFICI | 4U110200501 | 630.821,00 | 0,00 | 150.000,00 | 480.821,00 | 468.319,53 | -12.501,47 | 971.715,19 | -135.070,38 | 836.644,81 | 739.342,90 | 112.572,65 | -626.770,25 | 1.192.391,69 |
| VI | *AL PERSONALE DEGLI UFFICI | 4U110200601 | 150.000,00 | 0,00 | 0,00 | 150.000,00 | 50.000,00 | -100.000,00 | 160.116,29 | 0,00 | 160.116,29 | 185.545,43 | 1.558,92 | -183.986,51 | 208.557,37 |
| VI | * AL PERSONALE DEGLI UFFICI EX INPDAP | 4U110200510 | 0,00 | 0,00 | 0,00 | 0,00 | 0,00 | 0,00 | 156,17 | 0,00 | 156,17 | 156,17 | 0,00 | -156,17 | 156,17 |
| VI | *AL PERSONALE DELLA CASA DI RIPOSO DI CAMOGLI | 4U110200502 | 50,00 | 0,00 | 0,00 | 50,00 | 0,00 | -50,00 | 0,00 | 0,00 | 0,00 | 50,00 | 0,00 | -50,00 | 0,00 |
| VI | *AL PERSONALE PER ATTIVITÀ ISTITUZIONALI DELLE SEDI PERIFERICHE A CARICO | 4U110200508 | 380.744,00 | 0,00 | 0,00 | 380.744,00 | 108.718,40 | -272.025,60 | 435.212,27 | -7.279,52 | 427.932,75 | 423.112,47 | 11.789,94 | -411.322,53 | 524.861,21 |
| VI | * ALTRE MISSIONI PER COMPITI ISPETTIVI | 4U110200509 | 1.562.142,00 | 0,00 | 450.000,00 | 1.112.142,00 | 1.098.094,94 | -14.047,06 | 1.487.325,62 | -120.578,74 | 1.366.746,88 | 1.463.747,56 | 686.175,53 | -777.572,03 | 1.778.666,29 |
| VI | *CONNESSE ALLA FORMAZIONE E ALL'ADDESTRAMENTO DEL PERSON. DI INIZIATIVA | 4U110200503 | 1.874.013,56 | 0,00 | 1.100.000,00 | 774.013,56 | 111.872,49 | -662.141,07 | 1.915.704,68 | -87.282,45 | 1.828.422,23 | 952.482,56 | 101.300,29 | -851.182,27 | 1.838.994,43 |
| VI | *CONNESSE ALLA FORMAZ.NE E ALL'ADDESTRAMENTO DEL PERSONALE DI INIZIATIVA | 4U110200507 | 479.027,00 | 0,00 | 0,00 | 479.027,00 | 58.197,60 | -420.829,40 | 343.270,68 | -167.780,03 | 175.490,65 | 441.634,24 | 35.049,47 | -406.584,77 | 198.638,78 |
| VI | *CONNESSE ALL'ATTIVITÀ DI VIGILANZA ORDINARIA | 4U110200506 | 4.377.390,44 | 800.000,00 | 0,00 | 5.177.390,44 | 4.641.299,47 | -536.090,97 | 1.864.455,03 | -496.488,97 | 1.367.966,06 | 4.371.565,23 | 3.927.807,88 | -443.757,35 | 2.081.457,65 |
| VI | *RELATIVA AD ATTIVITÀ STRAORDIN. DI PREVENZIONE, ACCERTAMENTO E RECUPE | 4U110200505 | 2.082.980,00 | 900.000,00 | 0,00 | 2.982.980,00 | 2.936.379,21 | -46.600,79 | 2.857.807,45 | -17.810,49 | 2.839.996,96 | 3.591.194,82 | 1.997.561,88 | -1.593.632,94 | 3.778.814,29 |
| VI | *RELATIVA ALL'ATTIVITÀ DELL'AREA INFORMATICA | 4U110200504 | 612.832,00 | 0,00 | 0,00 | 612.832,00 | 414.884,45 | -197.947,55 | 668.959,29 | -4.072,50 | 664.886,79 | 675.811,83 | 96.601,37 | -579.210,46 | 983.169,87 |
| V | Pubblicità | U.1.03.02.02.004 | 2.290.000,00 | 0,00 | 110.000,00 | 2.180.000,00 | 1.224.885,93 | -955.114,07 | 477.938,55 | -0,02 | 477.938,53 | 2.180.000,00 | 613.212,60 | -1.566.787,40 | 1.089.611,86 |
| VI | *COMUNICAZIONE ISTITUZIONALE EX IPOST | 5U110405801 | 0,00 | 0,00 | 0,00 | 0,00 | 0,00 | 0,00 | 69.246,99 | 0,00 | 69.246,99 | 0,00 | 0,00 | 0,00 | 69.246,99 |
| VI | *INDENNITA' ED ONERI RIFLESSI AL PORTAVOCE DEL PRESIDENTE | 5U110405802 | 113.504,00 | 0,00 | 0,00 | 113.504,00 | 93.796,89 | -19.707,11 | 23.354,79 | 0,00 | 23.354,79 | 113.504,00 | 93.796,89 | -19.707,11 | 23.354,79 |
| VI | * SPESE PER LA COMUNICAZIONE ISTITUZIONALE DELL'UTENZA | 5U110405800 | 0,00 | 0,00 | 0,00 | 0,00 | 0,00 | 0,00 | 7.129,56 | 0,00 | 7.129,56 | 0,00 | 0,00 | 0,00 | 7.129,56 |
| VI | *SPESE PER L'ACQUISTO DI BENI E SERVIZI | 5U110405803 | 2.166.496,00 | 0,00 | 110.000,00 | 2.056.496,00 | 1.131.089,04 | -925.406,96 | 311.886,80 | -0,02 | 311.886,78 | 2.056.496,00 | 519.415,71 | -1.537.080,29 | 923.560,11 |
| VI | SPESE PER LA PROMOZIONE ATTIVITÀ EX IPOST | 5U110406002 | 0,00 | 0,00 | 0,00 | 0,00 | 0,00 | 0,00 | 44.617,70 | 0,00 | 44.617,70 | 0,00 | 0,00 | 0,00 | 44.617,70 |
| VI | SPESE PER PUBBLICITÀ DIRETTE A RAFFORZARE L'IMMAGINE DELL ISTITUTO | 5U110406001 | 10.000,00 | 0,00 | 0,00 | 10.000,00 | 0,00 | -10.000,00 | 21.702,71 | 0,00 | 21.702,71 | 10.000,00 | 0,00 | -10.000,00 | 21.702,71 |
| V | Organizzazione e partecipazione a manifestazioni e convegni | U.1.03.02.02.005 | 35.216,00 | 0,00 | 0,00 | 35.216,00 | 19.260,52 | -15.955,48 | 2.836,80 | 0,00 | 2.836,80 | 35.216,00 | 11.307,15 | -23.908,85 | 10.790,17 |
| VI | PER I COMITATI REGIONALI E PROVINCIALI | 5U110401702 | 181,00 | 0,00 | 0,00 | 181,00 | 0,00 | -181,00 | 0,00 | 0,00 | 0,00 | 181,00 | 0,00 | -181,00 | 0,00 |

**Rendiconto Finanziario Gestionale 2021 - Uscite**

| Livello | Denominazione | Codice | Previsioni Iniziali | Variazioni | | Previsioni definitive | Somme Impegnate | | Gestione dei residui | | | | | | Totali residui al termine dell'esercizio |
|---|---|---|---|---|---|---|---|---|---|---|---|---|---|---|---|
| | | | | In aumento | in diminuzione | | Totale Impegni | Differenze rispetto alle previsioni definitive | Iniziali | Variazioni | Totali | Previsioni definitive | Pagamenti | Differenze rispetto alle previsioni definitive | |
| VI | SPESE PER EVENTI ORGANIZZATI DALLA SEDE CENTRALE, COMPRESI LA PROGETTAZIONE, REALIZZAZIONE E FORNITURA DI BENI | 5U110401701 | 35.035,00 | 0,00 | 0,00 | 35.035,00 | 19.260,52 | -15.774,48 | 2.836,80 | 0,00 | 2.836,80 | 35.035,00 | 11.307,15 | -23.727,85 | 10.790,17 |
| V | Altre spese per relazioni pubbliche, convegni e mostre, pubblic tà n.a.c | U.1.03.02.02.999 | 7.000,00 | 0,00 | 0,00 | 7.000,00 | 0,00 | -7.000,00 | 11.630,00 | 0,00 | 11.630,00 | 7.000,00 | 0,00 | -7.000,00 | 11.630,00 |
| VI | SPESE PER RELAZIONI PUBBLICHE | 5U110406100 | 7.000,00 | 0,00 | 0,00 | 7.000,00 | 0,00 | -7.000,00 | 11.630,00 | 0,00 | 11.630,00 | 7.000,00 | 0,00 | -7.000,00 | 11.630,00 |
| | **Totale Livello IV: Organizzazione eventi, pubblicità e servizi per trasferta** | | **15.682.216,00** | **1.700.000,00** | **1.810.000,00** | **15.572.216,00** | **12.262.074,76** | **3.310.141,24** | **13.213.261,34** | **1.102.799,63** | **12.110.461,71** | **16.972.924,03** | **8.017.202,18** | **8.955.721,85** | **16.355.334,29** |
| **IV** | **Acquisto di servizi per formazione e addestramento del personale dell'ente** | **U.1.03.02.04.000** | **3.520.000,00** | **1.466,57** | **1.466,57** | **3.520.000,00** | **2.284.512,57** | **1.235.487,43** | **3.926.308,42** | **1.462.134,62** | **2.464.173,80** | **3.520.000,00** | **1.658.522,14** | **1.861.477,86** | **3.090.164,23** |
| V | Acquisto di servizi per formazione specialistica | U.1.03.02.04.001 | 3.520.000,00 | 0,00 | 1.466,57 | 3.518.533,43 | 2.283.046,00 | -1.235.487,43 | 1.608.835,48 | -20.539,93 | 1.588.295,55 | 3.518.533,43 | 1.634.416,07 | -1.884.117,36 | 2.236.925,48 |
| VI | *ACQUISIZIONE DI SERVIZI FORMATIVI | 8U110406201 | 3.520.000,00 | 0,00 | 1.466,57 | 3.518.533,43 | 2.283.046,00 | -1.235.487,43 | 1.643,00 | 0,00 | 1.643,00 | 3.518.533,43 | 401.251,03 | -3.117.282,40 | 1.883.437,97 |
| VI | SPESE PER LA FORMAZIONE E L'ADDESTRAMENTO DEL PERSONALE PER ACQUISTO DI SERVIZI (COMPENSI PER DOCENZA ESTERNA) | 5U110406201 | 0,00 | 0,00 | 0,00 | 0,00 | 0,00 | 0,00 | 1.607.192,48 | -20.539,93 | 1.586.652,55 | 0,00 | 1 233.165,04 | 1.233.165,04 | 353.487,51 |
| V | Acquisto di servizi per altre spese per formazione e addestramento n.a.c. | U.1.03.02.04.999 | 0,00 | 1.466,57 | 0,00 | 1.466,57 | 1.466,57 | 0,00 | 2.317.472,94 | -1.441.594,69 | 875.878,25 | 1.466,57 | 24.106,07 | 22.639,50 | 853.238,75 |
| VI | *CORSI A CATALOGO E ACQUISIZIONE DI SERVIZI FORMATIVI IN AFFIDAMENTO DIRETTO | 8U110406203 | 0,00 | 0,00 | 0,00 | 0,00 | 0,00 | 0,00 | 83.144,98 | -30.839,57 | 52.305,41 | 0,00 | 1.079,50 | 1.079,50 | 51.225,91 |
| VI | CORSI A CATALOGO E ACQUISIZIONE DI SERVIZI FORMATIVI IN AFFIDAMENTO DIRETTO | 5U110406206 | 0,00 | 0,00 | 0,00 | 0,00 | 0,00 | 0,00 | 34.063,10 | -9.247,10 | 24.816,00 | 0,00 | 21.560,00 | 21.560,00 | 3.256,00 |
| VI | CORSI DI FORMAZIONE EX IPOST | 5U110406203 | 0,00 | 0,00 | 0,00 | 0,00 | 0,00 | 0,00 | 12.053,54 | -12.053,54 | 0,00 | 0,00 | 0,00 | 0,00 | 0,00 |
| VI | *SPESE PER FORMAZIONE EX UPB 5 | 8U110406204 | 0,00 | 0,00 | 0,00 | 0,00 | 0,00 | 0,00 | 163.921,00 | 0,00 | 163.921,00 | 0,00 | 0,00 | 0,00 | 163.921,00 |
| VI | *SPESE PER LA FORMAZIONE E L'ADDESTRAMENTO DEL PERSONALE. ACQUISIZIONE BENI | 8U110406202 | 0,00 | 1.466,57 | 0,00 | 1.466,57 | 1.466,57 | 0,00 | 0,00 | 0,00 | 0,00 | 1.466,57 | 1.466,57 | 0,00 | 0,00 |
| VI | SPESE PER LA FORMAZIONE E L'ADDESTRAMENTO DEL PERSONALE EX ENPALS | 5U110406205 | 0,00 | 0,00 | 0,00 | 0,00 | 0,00 | 0,00 | 19.004,54 | -2.800,00 | 16.204,54 | 0,00 | 0,00 | 0,00 | 16.204,54 |
| VI | SPESE PER LA FORMAZIONE E L'ADDESTRAMENTO DEL PERSONALE EX INPDAP | 5U110406204 | 0,00 | 0,00 | 0,00 | 0,00 | 0,00 | 0,00 | 2.005.126,48 | -1.386.654,48 | 618.472,00 | 0,00 | 0,00 | 0,00 | 618.472,00 |
| VI | SPESE PER LA FORMAZIONE E L'ADDESTRAMENTO DEL PERSONALE PER ACQUISTO DI BENI (PRODOTTI, MATERIALI, PUBBLICAZIONI, SUPPORTI E ALTRO FINALIZZATI ALLA DIDATTICA) | 5U110406202 | 0,00 | 0,00 | 0,00 | 0,00 | 0,00 | 0,00 | 159,30 | 0,00 | 159,30 | 0,00 | 0,00 | 0,00 | 159,30 |
| | **Totale Livello IV: Acquisto di servizi per formazione e addestramento del personale dell'ente** | | **3.520.000,00** | **1.466,57** | **1.466,57** | **3.520.000,00** | **2.284.512,57** | **1.235.487,43** | **3.926.308,42** | **1.462.134,62** | **2.464.173,80** | **3.520.000,00** | **1.658.522,14** | **1.861.477,86** | **3.090.164,23** |
| **IV** | **Utenze e canoni** | **U.1.03.02.05.000** | **42.540.000,00** | **85.300,00** | **2.085.500,00** | **40.539.800,00** | **36.387.577,40** | **4.152.222,60** | **63.552.977,33** | **4.169.202,52** | **59.383.774,81** | **40.539.800,00** | **29.902.111,87** | **10.637.688,13** | **65.869.240,34** |
| V | Telefonia fissa | U.1.03.02.05.001 | 604.651,00 | 0,00 | 0,00 | 604.651,00 | 547.152,72 | -57.498,28 | 11.878.683,29 | -333.438,31 | 11.545.244,98 | 604.651,00 | 432.718,31 | -171.932,69 | 11.659.679,39 |
| VI | CANONI TELEFONICI PER LA SEDE CENTRALE | 5U110401104 | 0,00 | 0,00 | 0,00 | 0,00 | 0,00 | 0,00 | 196.431,92 | -190.539,92 | 5.892,00 | 0,00 | 0,00 | 0,00 | 5.892,00 |
| VI | CANONI TELEFONICI PER LE SEDI PERIFERICHE | 5U110401103 | 604.651,00 | 0,00 | 0,00 | 604.651,00 | 547.152,72 | -57.498,28 | 11.682.251,37 | -142.898,39 | 11.539.352,98 | 604.651,00 | 432.718,31 | -171.932,69 | 11.653.787,39 |
| V | Telefonia mobile | U.1.03.02.05.002 | 145.349,00 | 0,00 | 0,00 | 145.349,00 | 131.527,28 | -13.821,72 | 1.588.728,81 | -19.433,48 | 1.569.295,33 | 145.349,00 | 104.018,97 | -41.330,03 | 1.596.803,64 |
| VI | CANONI TELEFONICI PER LE SEDI PERIFERICHE | 5U110401103 | 145.349,00 | 0,00 | 0,00 | 145.349,00 | 131.527,28 | -13.821,72 | 1.588.728,81 | -19.433,48 | 1.569.295,33 | 145.349,00 | 104.018,97 | -41.330,03 | 1.596.803,64 |
| V | Accesso a banche dati e a pubb icazioni on line | U.1.03.02.05.003 | 1.440.000,00 | 0,00 | 0,00 | 1.440.000,00 | 477.894,61 | -962.105,39 | 1.718.102,69 | 0,00 | 1.718.102,69 | 1.440.000,00 | 1.413.937,80 | -26.062,20 | 782.059,50 |
| VI | ACCESSO AI SISTEMI INFORMATIVI DI ALTRI ENTI EX IPOST | 5U110404203 | 0,00 | 0,00 | 0,00 | 0,00 | 0,00 | 0,00 | 16.199,04 | 0,00 | 16.199,04 | 0,00 | 0,00 | 0,00 | 16.199,04 |
| VI | CANONE COLLEGAMENTO INFOCAMERE, ENEL, ISTAT, ECC. | 5U110404202 | 1.408.000,00 | 0,00 | 0,00 | 1.408.000,00 | 477.894,61 | -930.105,39 | 1.701.903,65 | 0,00 | 1.701.903,65 | 1.408.000,00 | 1.413.937,80 | 5.937,80 | 765.860,46 |
| VI | CANONE PER CONCESSIONE SERVIZIO DI INFORMATICA GIURIDICA CON LA CORTE DI CASSAZIONE | 5U110404201 | 32.000,00 | 0,00 | 0,00 | 32.000,00 | 0,00 | -32.000,00 | 0,00 | 0,00 | 0,00 | 32.000,00 | 0,00 | -32.000,00 | 0,00 |
| V | Energia elettrica | U.1.03.02.05.004 | 26.500.000,00 | 0,00 | 2.000.000,00 | 24.500.000,00 | 23.051.814,73 | -1.448.185,27 | 29.539.556,21 | -1.819.013,81 | 27.720.542,40 | 24.500.000,00 | 18.713.603,46 | -5.786.396,54 | 32.058.753,67 |
| VI | CANONE ENERGIA ELETTRICA PER ILLUMINAZIONE E FORZA MOTRICE, ACQUISTO DI MATERIALE PER ILLUMINAZIONE DELLE STRUTTURE PERIFERICHE | 5U110401201 | 15.876.900,00 | 0,00 | 0,00 | 15.876.900,00 | 15.433.949,91 | -442.950,09 | 8.979.705,39 | -987.660,98 | 7.992.044,41 | 15.876.900,00 | 13.543.793,50 | -2.333.106,50 | 9.882.200,82 |
| VI | CANONE ENERGIA ELETTRICA PER ILLUMINAZIONE E FORZA MOTRICE,ACQUISTO DI MATERIALE PER L'ILLUMINAZIONE DELLA SEDE CENTRALE | 5U110401203 | 6.300.000,00 | 0,00 | 0,00 | 6.300.000,00 | 5.772.242,65 | -527.757,35 | 16.782.081,05 | 0,00 | 16.782.081,05 | 6.300.000,00 | 3.316.399,82 | -2.983.600,18 | 19.237.923,88 |
| VI | GESTIONE E PRESIDIO IMPIANTI ELETTRICI DELLA SEDE CENTRALE | 5U110401204 | 3.500.000,00 | 0,00 | 2.000.000,00 | 1.500.000,00 | 1.344.280,47 | -155.719,53 | 2.390.543,02 | 0,00 | 2.390.543,02 | 1.500.000,00 | 1.344.280,47 | -155.719,53 | 2.390.543,02 |
| VI | GESTIONE IMPIANTI ELETTRICI DELLE STRUTTURE PERIFERICHE | 5U110401202 | 823.100,00 | 0,00 | 0,00 | 823.100,00 | 501.341,70 | -321.758,30 | 1.241.386,69 | -831.352,83 | 410.033,86 | 823.100,00 | 509.129,67 | -313.970,33 | 402.245,89 |
| VI | SPESE PER ENERGIA ELETTRICA EX IPOST | 5U110401206 | 0,00 | 0,00 | 0,00 | 0,00 | 0,00 | 0,00 | 7.455,63 | 0,00 | 7.455,63 | 0,00 | 0,00 | 0,00 | 7.455,63 |
| VI | SPESE PER L'ENERGIA ELETTRICA DEGLI UFFICI EX INPDAP | 5U110401208 | 0,00 | 0,00 | 0,00 | 0,00 | 0,00 | 0,00 | 138.384,43 | 0,00 | 138.384,43 | 0,00 | 0,00 | 0,00 | 138.384,43 |
| V | Acqua | U.1.03.02.05.005 | 1.950.000,00 | 85.300,00 | 85.500,00 | 1.949.800,00 | 1.737.058,76 | -212.741,24 | 2.850.127,53 | -329.897,63 | 2.520.229,90 | 1.949.800,00 | 1.233.896,91 | -715.903,09 | 3.023.391,75 |
| VI | ACQUA POTABILE E NON PER LOCALI DELLE STRUTTURE PERIFERICHE | 5U110401408 | 1.450.000,00 | 85.300,00 | 0,00 | 1.535.300,00 | 1.327.558,76 | -207.741,24 | 1.290.295,89 | -329.872,11 | 960.423,78 | 1.535.300,00 | 1.014.606,00 | -520.694,00 | 1.273.376,54 |
| VI | ACQUA POTABILE E NON PER LOCALI SEDE CENTRALE | 5U110401409 | 500.000,00 | 0,00 | 85.500,00 | 414.500,00 | 409.500,00 | -5.000,00 | 1.558.094,01 | -25,52 | 1.558.068,49 | 414.500,00 | 219.290,91 | -195.209,09 | 1.748.277,58 |
| VI | CONSUMI IDRICI EX IPOST | 5U110401414 | 0,00 | 0,00 | 0,00 | 0,00 | 0,00 | 0,00 | 1.737,63 | 0,00 | 1.737,63 | 0,00 | 0,00 | 0,00 | 1.737,63 |

**Rendiconto Finanziario Gestionale 2021 - Uscite**

| Livello | Denominazione | Codice | Previsioni Iniziali | Variazioni | | Previsioni definitive | Somme Impegnate | | Gestione dei residui | | | | | | Totali residui al termine dell'esercizio |
|---|---|---|---|---|---|---|---|---|---|---|---|---|---|---|---|
| | | | | In aumento | in diminuzione | | Totale Impegni | Differenze rispetto alle previsioni definitive | Iniziali | Variazioni | Totali | Previsioni definitive | Pagamenti | Differenze rispetto alle previsioni definitive | |
| V | Gas | U.1.03.02.05.006 | 10.700.000,00 | 0,00 | 0,00 | 10.700.000,00 | 9.371.529,20 | -1.328.470,80 | 14.477.615,87 | -1.667.419,29 | 12.810.196,58 | 10.700.000,00 | 6.933.336,32 | -3.766.663,68 | 15.248.389,46 |
| VI | DELLA SEDE CENTRALE | 5U110401302 | 1.700.000,00 | 0,00 | 0,00 | 1.700.000,00 | 979.000,00 | -721.000,00 | 5.847.465,54 | -0,75 | 5.847.464,79 | 1.700.000,00 | 560.101,16 | -1.139.898,84 | 6.286.363,63 |
| VI | DELLE STRUTTURE PERIFERICHE | 5U110401301 | 9.000.000,00 | 0,00 | 0,00 | 9.000.000,00 | 8.392.529,20 | -607.470,80 | 8.629.440,31 | -1.667.418,54 | 6.962.021,77 | 9.000.000,00 | 6.373.235,16 | -2.626.764,84 | 8.981.315,81 |
| VI | SPESE PER RISCALDAMENTO E CONDIZIONAMENTO D'ARIA EX INPDAP | 5U110401306 | 0,00 | 0,00 | 0,00 | 0,00 | 0,00 | 0,00 | 710,02 | 0,00 | 710,02 | 0,00 | 0,00 | 0,00 | 710,02 |
| V | Spese di condominio | U.1.03.02.05.007 | 0,00 | 0,00 | 0,00 | 0,00 | 1.070.600,10 | 1.070.600,10 | 0,00 | 0,00 | 0,00 | 0,00 | 1.070.600,10 | 1.070.600,10 | 0,00 |
| VI | FITTI E ONERI CONDOMINIALI | 8U110401501 | 0,00 | 0,00 | 0,00 | 0,00 | 1.070.600,10 | 1.070.600,10 | 0,00 | 0,00 | 0,00 | 0,00 | 1.070.600,10 | 1.070.600,10 | 0,00 |
| V | Utenze e canoni per altri servizi n.a.c. | U.1.03.02.05.999 | 1.200.000,00 | 0,00 | 0,00 | 1.200.000,00 | 0,00 | -1.200.000,00 | 1.500.162,93 | 0,00 | 1.500.162,93 | 1.200.000,00 | 0,00 | -1.200.000,00 | 1.500.162,93 |
| VI | GESTIONE E PRESIDIO PER RISCALDAMENTO E CONDIZIONAMENTO D'ARIA DELLA SEDE CENTRALE | 5U110401303 | 1.200.000,00 | 0,00 | 0,00 | 1.200.000,00 | 0,00 | -1.200.000,00 | 1.500.162,93 | 0,00 | 1.500.162,93 | 1.200.000,00 | 0,00 | -1.200.000,00 | 1.500.162,93 |
| | **Totale Livello IV: Utenze e canoni** | | **42.540.000,00** | **85.300,00** | **2.085.500,00** | **40.539.800,00** | **36.387.577,40** | **4.152.222,60** | **63.552.977,33** | **4.169.202,52** | **59.383.774,81** | **40.539.800,00** | **29.902.111,87** | **10.637.688,13** | **65.869.240,34** |
| **IV** | **Utilizzo di beni di terzi** | **U.1.03.02.07.000** | **102.194.300,00** | **13.056.700,00** | **60.450,00** | **115.190.550,00** | **107.852.019,36** | **7.338.530,64** | **10.874.931,93** | **182.185,90** | **10.692.746,03** | **115.505.893,67** | **100.337.394,74** | **15.168.498,93** | **18.207.370,65** |
| V | Locazione di beni immobili | U.1.03.02.07.001 | 84.800.000,00 | 1.000.000,00 | 0,00 | 85.800.000,00 | 81.056.139,38 | -4.743.860,62 | 8.554.215,95 | -178.026,30 | 8.376.189,65 | 86.115.343,67 | 80.094.125,34 | -6.021.218,33 | 9.338.203,69 |
| VI | AFFITTO E ONERI CONDOMINIALI | 5U110401501 | 0,00 | 0,00 | 0,00 | 0,00 | 0,00 | 0,00 | 7.393.586,92 | -157.329,42 | 7.236.257,50 | 2.393.586,92 | 1.507.205,62 | -886.381,30 | 5.729.051,88 |
| VI | AFFITTO LOCALI EX SPORTASS | 5U110401503 | 0,00 | 0,00 | 0,00 | 0,00 | 0,00 | 0,00 | 240,10 | 0,00 | 240,10 | 0,00 | 0,00 | 0,00 | 240,10 |
| VI | FITTI E ONERI CONDOMINIALI | 8U110401501 | 35.150.000,00 | 0,00 | 0,00 | 35.150.000,00 | 31.476.004,93 | -3.673.995,07 | 889.247,53 | 0,00 | 889.247,53 | 33.039.247,53 | 29.038.152,67 | -4.001.094,86 | 3.327.099,79 |
| VI | FITTO DI STABILI ADIBITI AD UFFICI GIÀ DI PROPRIETÀ TRASFERITI AL "FIP - FONDO IMMOBILI PUBBLICI - E AL FONDO PATRIMONIO UNO - FONDI COMUNI DI INVESTIMENTO IMMOBILIARE DI TIPO CHIUSO" AI SENSI DELL'ART. 4, D.L. N. 351/2001, CONVERTITO IN LEGGE N. 410/2001 | 8U110405701 | 49.350.000,00 | 1.000.000,00 | 0,00 | 50.350.000,00 | 49.390.168,06 | -959.831,94 | 0,00 | 0,00 | 0,00 | 50.350.000,00 | 49.390.168,06 | -959.831,94 | 0,00 |
| VI | FITTO DI STABILI ADIBITI AD UFFICI GIÀ DI PROPRIETÀ TRASFERITI AL "FIP - FONDO IMMOBILI PUBBLICI - E AL FONDO PATRIMONIO UNO - FONDI COMUNI DI INVESTIMENTO IMMOBILIARE DI TIPO CHIUSO" AI SENSI DELL'ART. 4, DL N. 351/2001 CONVERTITO IN LEGGE N. 410/2001 | 5U110405700 | 0,00 | 0,00 | 0,00 | 0,00 | 0,00 | 0,00 | 35.143,95 | 0,00 | 35.143,95 | 0,00 | 0,00 | 0,00 | 35.143,95 |
| VI | FITTO LOCALI EX ENPALS | 5U110401505 | 0,00 | 0,00 | 0,00 | 0,00 | 0,00 | 0,00 | 12.778,75 | -12.778,75 | 0,00 | 0,00 | 0,00 | 0,00 | 0,00 |
| VI | FITTO LOCALI EX INPDAP | 5U110401504 | 0,00 | 0,00 | 0,00 | 0,00 | 0,00 | 0,00 | 709,48 | 0,00 | 709,48 | 0,00 | 0,00 | 0,00 | 709,48 |
| VI | SPESE DI REGISTRAZIONE DEI CONTRATTI DI LOCAZIONE | 5U110401502 | 0,00 | 0,00 | 0,00 | 0,00 | 0,00 | 0,00 | 161.227,54 | -6.974,18 | 154.253,36 | 31.227,54 | 29.708,28 | -1.519,26 | 124.545,08 |
| VI | SPESE DI REGISTRAZIONE DEI CONTRATTI DI LOCAZIONE | 8U110401502 | 300.000,00 | 0,00 | 0,00 | 300.000,00 | 189.966,39 | -110.033,61 | 61.281,68 | -943,95 | 60.337,73 | 301.281,68 | 128.890,71 | -172.390,97 | 121.413,41 |
| V | Noleggi di mezzi di trasporto | U.1.03.02.07.002 | 182.000,00 | 6.700,00 | 6.700,00 | 182.000,00 | 142.668,18 | -39.331,82 | 148.853,38 | -367,00 | 148.486,38 | 182.000,00 | 109.875,24 | -72.124,76 | 181.279,32 |
| VI | DELLA SEDE CENTRALE | 5U110401002 | 67.000,00 | 0,00 | 6.700,00 | 60.300,00 | 25.499,96 | -34.800,04 | 70.773,80 | 0,00 | 70.773,80 | 60.300,00 | 41.296,44 | -19.003,56 | 54.977,32 |
| VI | DELLE STRUTTURE PERIFERICHE | 5U110401001 | 115.000,00 | 6.700,00 | 0,00 | 121.700,00 | 117.168,22 | -4.531,78 | 63.502,94 | -367,00 | 63.135,94 | 121.700,00 | 68.578,80 | -53.121,20 | 111.725,36 |
| VI | NOLEGGIO E SPESE DI ESERCIZIO DI MEZZI DI TRASPORTO EX INPDAP | 5U110401005 | 0,00 | 0,00 | 0,00 | 0,00 | 0,00 | 0,00 | 14.576,64 | 0,00 | 14.576,64 | 0,00 | 0,00 | 0,00 | 14.576,64 |
| V | Noleggi di hardware | U.1.03.02.07.004 | 15.000.000,00 | 12.050.000,00 | 0,00 | 27.050.000,00 | 24.873.846,58 | -2.176.153,42 | 1.927.349,69 | 0,00 | 1.927.349,69 | 27.050.000,00 | 18.449.293,09 | -8.600.706,91 | 8.351.903,18 |
| VI | NOLEGGIO APPARECCHIATURE ELETTRONICHE E CANONE PER LICENZE D'USO PRODOTTI SOFTWARE | 5U110404900 | 15.000.000,00 | 12.050.000,00 | 0,00 | 27.050.000,00 | 24.873.846,58 | -2.176.153,42 | 1.927.349,69 | 0,00 | 1.927.349,69 | 27.050.000,00 | 18.449.293,09 | -8.600.706,91 | 8.351.903,18 |
| V | Noleggi di impianti e macchinari | U.1.03.02.07.008 | 2.212.300,00 | 0,00 | 53.750,00 | 2.158.550,00 | 1.779.365,22 | -379.184,78 | 244.512,91 | -3.792,60 | 240.720,31 | 2.158.550,00 | 1.684.101,07 | -474.448,93 | 335.984,46 |
| VI | MANUTENZIONE APPARECCHIATURE EX INPDAP | 5U110403907 | 0,00 | 0,00 | 0,00 | 0,00 | 0,00 | 0,00 | 3.316,57 | -2.118,00 | 1.198,57 | 0,00 | 0,00 | 0,00 | 1.198,57 |
| VI | NOLEGGIO MACCHINE PER UFFICIO E ALTRI BENI MOBILI | 5U110403904 | 2.212.300,00 | 0,00 | 53.750,00 | 2.158.550,00 | 1.779.365,22 | -379.184,78 | 241.196,34 | -1.674,60 | 239.521,74 | 2.158.550,00 | 1.684.101,07 | -474.448,93 | 334.785,89 |
| | **Totale Livello IV: Utilizzo di beni di terzi** | | **102.194.300,00** | **13.056.700,00** | **60.450,00** | **115.190.550,00** | **107.852.019,36** | **7.338.530,64** | **10.874.931,93** | **182.185,90** | **10.692.746,03** | **115.505.893,67** | **100.337.394,74** | **15.168.498,93** | **18.207.370,65** |
| **IV** | **Manutenzione ordinaria e riparazioni** | **U.1.03.02.09.000** | **46.075.500,00** | **5.385.669,00** | **831.919,00** | **50.629.250,00** | **44.351.300,34** | **6.277.949,66** | **54.645.468,29** | **4.455.376,79** | **50.190.091,50** | **50.629.250,00** | **36.784.275,72** | **13.844.974,28** | **57.757.116,12** |
| V | Manutenzione ordinaria e riparazioni di mobili e arredi | U.1.03.02.09.003 | 242.300,00 | 42.500,00 | 0,00 | 284.800,00 | 172.113,09 | -112.686,91 | 421.104,46 | -90.404,45 | 330.700,01 | 284.800,00 | 160.220,17 | -124.579,83 | 342.592,93 |
| VI | MANUTENZIONE MACCHINE PER UFFICIO ED ALTRI BENI MOBILI DELLA SEDE CENTRALE E DELLE STRUTTURE PERIFERICHE | 5U110400903 | 242.300,00 | 42.500,00 | 0,00 | 284.800,00 | 172.113,09 | -112.686,91 | 421.104,46 | -90.404,45 | 330.700,01 | 284.800,00 | 160.220,17 | -124.579,83 | 342.592,93 |
| V | Manutenzione ordinaria e riparazioni di impianti e macchinari | U.1.03.02.09.004 | 23.301.000,00 | 2.851.950,00 | 351.950,00 | 25.801.000,00 | 23.419.505,97 | -2.381.494,03 | 34.378.484,93 | -1.440.043,30 | 32.938.441,63 | 25.801.000,00 | 18.144.017,39 | -7.656.982,61 | 38.213.930,21 |
| VI | MANUTENZIONE IMPIANTI SEDE CENTRALE E STRUTTURE PERIFERICHE | 5U110400901 | 1.000,00 | 0,00 | 0,00 | 1.000,00 | 866,00 | -134,00 | 9.711,55 | -9.295,55 | 416,00 | 1.000,00 | 366,00 | -634,00 | 916,00 |
| VI | *SERVIZI DI MANUTENZIONE IMPIANTISTICA DEGLI IMMOBILI ISTITUZIONALI EX ENPALS | 5U110407208 | 504.600,00 | 0,00 | 171.380,00 | 333.220,00 | 312.881,78 | -20.338,22 | 149.490,11 | -8.032,56 | 141.457,55 | 333.220,00 | 212.975,35 | -120.244,65 | 241.363,98 |
| VI | *SERVIZI DI MANUTENZIONE IMPIANTISTICA DEGLI IMMOBILI STRUMENTALI (DI PROPRIETA') EX INPDAP | 5U110407206 | 4.774.000,00 | 0,00 | 33.870,00 | 4.740.130,00 | 4.388.366,38 | -351.763,62 | 4.307.729,11 | -153.828,41 | 4.153.900,70 | 4.740.130,00 | 3.489.947,76 | -1.250.182,24 | 5.052.319,32 |
| VI | *SERVIZI DI MANUTENZIONE IMPIANTISTICA DEGLI IMMOBILI STRUMENTALI (IN AFFITTO) EX INPDAP | 5U110407207 | 0,00 | 0,00 | 0,00 | 0,00 | 0,00 | 0,00 | 26.906,11 | 0,00 | 26.906,11 | 0,00 | 0,00 | 0,00 | 26.906,11 |
| VI | *SERVIZI DI MANUTENZIONE IMPIANTISTICA DEGLI STABILI ADIBITI A CASA DI RIPOSO DI CAMOGLI | 5U110407203 | 0,00 | 40.000,00 | 0,00 | 40.000,00 | 39.999,99 | -0,01 | 22.102,75 | -14,65 | 22.088,10 | 40.000,00 | 35.472,01 | -4.527,99 | 26.616,08 |

**Rendiconto Finanziario Gestionale 2021 - Uscite**

| Livello | Denominazione | Codice | Previsioni Iniziali | Variazioni | | Previsioni definitive | Somme Impegnate | | Gestione dei residui | | | | | | Totali residui al termine dell'esercizio |
|---|---|---|---|---|---|---|---|---|---|---|---|---|---|---|---|
| | | | | In aumento | in diminuzione | | Totale Impegni | Differenze rispetto alle previsioni definitive | Iniziali | Variazioni | Totali | Previsioni definitive | Pagamenti | Differenze rispetto alle previsioni definitive | |
| VI | "SERVIZI DI MANUTENZIONE IMPIANTISTICA DEGLI STABILI DI PROPRIETA' ADIBITI AD UFFICI | 5U110407201 | 10.192.300,00 | 1.244.860,00 | 0,00 | 11.437.160,00 | 10.644.396,75 | -792.763,25 | 19.844.827,36 | -524.191,69 | 19.320.635,67 | 11.437.160,00 | 8.273.041,05 | -3.164.118,95 | 21.691.991,37 |
| VI | "SERVIZI DI MANUTENZIONE IMPIANTISTICA DEGLI STABILI PRESI IN AFFITTO ADIBITI AD UFFICI | 5U110407202 | 3.717.700,00 | 766.570,00 | 0,00 | 4.484.270,00 | 3.805.032,56 | -679.237,44 | 5.818.088,66 | -391.985,35 | 5.426.103,31 | 4.484.270,00 | 2.958.834,09 | -1.525.435,91 | 6.272.301,78 |
| VI | "SERVIZI DI MANUTENZIONE IMPIANTISTICA DEGLI STABILI TRASFERITI AL FONDO IMMOBILI PUBBLICI "FIP" | 5U110407204 | 3.697.900,00 | 800.520,00 | 0,00 | 4.498.420,00 | 3.968.292,23 | -530.127,77 | 4.088.036,24 | -347.046,16 | 3.740.990,08 | 4.498.420,00 | 2.948.696,90 | -1.549.723,10 | 4.760.585,41 |
| VI | "SERVIZI DI MANUTENZIONE IMPIANTISTICA DEGLI STABILI TRASFERITI AL FONDO IMMOBILI PUBBLICI "FIP" EX INPDAP | 5U110407209 | 413.500,00 | 0,00 | 146.700,00 | 266.800,00 | 259.670,28 | -7.129,72 | 111.593,04 | -5.648,93 | 105.944,11 | 266.800,00 | 224.684,23 | -42.115,77 | 140.930,16 |
| V | Manutenzione ordinaria e riparazioni di attrezzature | U.1.03.02.09.005 | 32.200,00 | 0,00 | 0,00 | 32.200,00 | 0,00 | -32.200,00 | 10.121,23 | -200,00 | 9.921,23 | 32.200,00 | 0,00 | -32.200,00 | 9.921,23 |
| VI | MANUTENZIONE APPARECCHIATURE SANITARIE | 5U110400902 | 32.200,00 | 0,00 | 0,00 | 32.200,00 | 0,00 | -32.200,00 | 10.121,23 | -200,00 | 9.921,23 | 32.200,00 | 0,00 | -32.200,00 | 9.921,23 |
| V | Manutenzione ordinaria e riparazioni di macchine per ufficio | U.1.03.02.09.006 | 15.000.000,00 | 1.000.000,00 | 0,00 | 16.000.000,00 | 12.725.087,62 | -3.274.912,38 | 8.800.999,64 | -1.778.648,69 | 7.022.350,95 | 16.000.000,00 | 12.941.159,67 | -3.058.840,33 | 6.806.278,90 |
| VI | MACCHINE E ATTREZZATURE | 5U110404101 | 15.000.000,00 | 1.000.000,00 | 0,00 | 16.000.000,00 | 12.725.087,62 | -3.274.912,38 | 8.800.999,64 | -1.778.648,69 | 7.022.350,95 | 16.000.000,00 | 12.941.159,67 | -3.058.840,33 | 6.806.278,90 |
| V | Manutenzione ordinaria e riparazioni di beni immobili | U.1.03.02.09.008 | 7.500.000,00 | 1.479.969,00 | 479.969,00 | 8.500.000,00 | 8.023.369,66 | -476.630,34 | 11.034.758,03 | -1.146.080,35 | 9.888.677,68 | 8.500.000,00 | 5.538.878,49 | -2.961.121,51 | 12.373.168,85 |
| VI | MANUTENZIONE E ADATTAMENTO DEGLI STABILI PRESI IN AFFITTO ADIBITI AD UFFICI | 5U110401610 | 0,00 | 0,00 | 0,00 | 0,00 | 0,00 | 0,00 | 36.959,22 | 0,00 | 36.959,22 | 0,00 | 0,00 | 0,00 | 36.959,22 |
| VI | MANUTENZIONE ORDINARIA DEGLI STABILI ADIBITI A CASA DI RIPOSO DI CAMOGLI | 5U110401603 | 98.000,00 | 0,00 | 32.580,00 | 65.420,00 | 65.410,33 | -9,67 | 125.329,50 | -23.414,62 | 101.914,88 | 65.420,00 | 62.200,00 | -3.220,00 | 105.125,21 |
| VI | * MANUTENZIONE ORDINARIA DEGLI STABILI DELLE STRUTTURE SOCIALI EX ENAM | 5U110401617 | 117.000,00 | 0,00 | 0,00 | 117.000,00 | 14.993,26 | -102.006,74 | 2.356,10 | 0,00 | 2.356,10 | 117.000,00 | 12.171,73 | -104.828,27 | 5.177,63 |
| VI | * MANUTENZIONE ORDINARIA DEGLI STABILI DELLE STRUTTURE SOCIALI EX INPDAP | 5U110401616 | 805.000,00 | 0,00 | 21.140,00 | 783.860,00 | 719.075,80 | -64.784,20 | 433.138,40 | -42.177,07 | 390.961,33 | 783.860,00 | 600.670,68 | -183.189,32 | 509.366,45 |
| VI | * MANUTENZIONE ORDINARIA DEGLI STABILI DELLE STRUTTURE SOCIALI EX IPOST | 5U110401618 | 30.000,00 | 0,00 | 23.000,00 | 7.000,00 | 0,00 | -7.000,00 | 30.000,00 | 0,00 | 30.000,00 | 7.000,00 | 0,00 | -7.000,00 | 30.000,00 |
| VI | MANUTENZIONE ORDINARIA DEGLI STABILI DI PROPRIETÀ ADIBITI A UFFICI | 5U110401601 | 2.150.000,00 | 1.272.800,00 | 0,00 | 3.422.800,00 | 3.316.354,32 | -106.445,68 | 4.164.515,09 | -312.759,62 | 3.851.755,47 | 3.422.800,00 | 2.167.702,64 | -1.255.097,36 | 5.000.407,15 |
| VI | MANUTENZIONE ORDINARIA DEGLI STABILI DI PROPRIETÀ ADIBITI A UFFICI | 8U110401601 | 0,00 | 0,00 | 0,00 | 0,00 | 0,00 | 0,00 | 200.943,04 | -19.705,33 | 181.237,71 | 0,00 | 1.899,54 | 1.899,54 | 179.338,17 |
| VI | MANUTENZIONE ORDINARIA DEGLI STABILI PRESI IN AFFITTO ADIBITI A UFFICI | 5U110401602 | 1.250.000,00 | 112.569,00 | 0,00 | 1.362.569,00 | 1.265.661,68 | -96.907,32 | 1.791.538,84 | -227.500,69 | 1.564.038,15 | 1.362.569,00 | 937.180,83 | -425.388,17 | 1.892.519,00 |
| VI | MANUTENZIONE ORDINARIA DEGLI STABILI PRESI IN AFFITTO ADIBITI A UFFICI | 8U110401602 | 0,00 | 0,00 | 0,00 | 0,00 | 0,00 | 0,00 | 30.747,77 | -2.997,31 | 27.750,46 | 0,00 | 1.223,53 | 1.223,53 | 26.526,93 |
| VI | MANUTENZIONE ORDINARIA DEGLI STABILI TRASFERITI AL FONDO IMMOBILI PUBBLICI FIP | 5U110401604 | 1.400.000,00 | 0,00 | 152.350,00 | 1.247.650,00 | 1.189.084,09 | -58.565,91 | 1.434.854,81 | -353.698,79 | 1.081.156,02 | 1.247.650,00 | 729.565,89 | -518.084,11 | 1.540.674,22 |
| VI | MANUTENZIONE ORDINARIA DEGLI STABILI TRASFERITI AL FONDO IMMOBILI PUBBLICI FIP | 8U110401604 | 0,00 | 0,00 | 0,00 | 0,00 | 0,00 | 0,00 | 4.177,28 | -2.367,11 | 1.810,17 | 0,00 | 0,00 | 0,00 | 1.810,17 |
| VI | * MANUTENZIONE ORDINARIA IMMOBILI STRUMENTALI EX ENPALS | 5U110401614 | 250.000,00 | 0,00 | 150.899,00 | 99.101,00 | 99.100,83 | -0,17 | 165.965,47 | -12.526,95 | 153.438,52 | 99.101,00 | 142.184,68 | 43.083,68 | 110.354,67 |
| VI | MANUTENZIONE ORDINARIA IMMOBILI STRUMENTALI EX ENPALS | 8U110401609 | 0,00 | 0,00 | 0,00 | 0,00 | 0,00 | 0,00 | 3.267,00 | 0,00 | 3.267,00 | 0,00 | 0,00 | 0,00 | 3.267,00 |
| VI | MANUTENZIONE ORDINARIA PER LE STRUTTURE SOCIALI EX INPDAP | 8U110401611 | 0,00 | 0,00 | 0,00 | 0,00 | 0,00 | 0,00 | 3.660,00 | 0,00 | 3.660,00 | 0,00 | 0,00 | 0,00 | 3.660,00 |
| VI | MANUTENZIONE STRAORDINARIA DEGLI STABILI ADIBITI A STABILIMENTI TERMALI | 5U110401608 | 0,00 | 0,00 | 0,00 | 0,00 | 0,00 | 0,00 | 330.532,42 | 0,00 | 330.532,42 | 0,00 | 0,00 | 0,00 | 330.532,42 |
| VI | RESIDUI EX IPOST PER SPESE DI MANUTENZIONE HOTEL DIAMOND | 5U110401609 | 0,00 | 0,00 | 0,00 | 0,00 | 0,00 | 0,00 | 1.320,00 | -1.320,00 | 0,00 | 0,00 | 0,00 | 0,00 | 0,00 |
| VI | SPESE DI MANUTENZIONE E DI ADATTAMENTO IMMOBILI STRUMENTALI (DI PROPRIETA')EX INPDAP | 5U110401612 | 1.300.000,00 | 94.600,00 | 0,00 | 1.394.600,00 | 1.353.689,35 | -40.910,65 | 2.088.819,75 | -131.422,07 | 1.957.397,68 | 1.394.600,00 | 881.663,37 | -512.936,63 | 2.429.423,68 |
| VI | SPESE DI MANUTENZIONE E DI ADATTAMENTO IMMOBILI STRUMENTALI (DI PROPRIETA')EX INPDAP | 8U110401607 | 0,00 | 0,00 | 0,00 | 0,00 | 0,00 | 0,00 | 63.165,85 | -51,23 | 63.114,62 | 0,00 | 2.415,60 | 2.415,60 | 60.699,02 |
| VI | SPESE DI MANUTENZIONE E DI ADATTAMENTO IMMOBILI STRUMENTALI (IN AFFITTO) EX INPDAP | 5U110401613 | 50.000,00 | 0,00 | 50.000,00 | 0,00 | 0,00 | 0,00 | 109.993,67 | -7.665,74 | 102.327,93 | 0,00 | 0,00 | 0,00 | 102.327,93 |
| VI | SPESE DI MANUTENZIONE E DI ADATTAMENTO IMMOBILI STRUMENTALI (IN AFFITTO) EX INPDAP | 8U110401608 | 0,00 | 0,00 | 0,00 | 0,00 | 0,00 | 0,00 | 5.000,00 | 0,00 | 5.000,00 | 0,00 | 0,00 | 0,00 | 5.000,00 |
| VI | SPESE DI MANUTENZIONE EX IPOST | 5U110401607 | 0,00 | 0,00 | 0,00 | 0,00 | 0,00 | 0,00 | 8.473,82 | -8.473,82 | 0,00 | 0,00 | 0,00 | 0,00 | 0,00 |
| VI | * SPESE DI MANUTENZIONE ORDINARIA DEGLI STABILI GIA' DI PROPRIETA' EX INPDAP ADIBITI AD UFFICI TRASFERITI AL FONDO IMMOBILI PUBBLICI FIP | 5U110401615 | 50.000,00 | 0,00 | 50.000,00 | 0,00 | 0,00 | 0,00 | 0,00 | 0,00 | 0,00 | 0,00 | 0,00 | 0,00 | 0,00 |
| V | Manutenzione ordinaria e riparazioni di oggetti di valore | U.1.03.02.09.010 | 0,00 | 11.250,00 | 0,00 | 11.250,00 | 11.224,00 | -26,00 | 0,00 | 0,00 | 0,00 | 11.250,00 | 0,00 | -11.250,00 | 11.224,00 |
| VI | INTERVENTI DI CONSERVAZIONE, RESTAURO E RECUPERO DELLE OPERE D'ARTE | 5U110400905 | 0,00 | 11.250,00 | 0,00 | 11.250,00 | 11.224,00 | -26,00 | 0,00 | 0,00 | 0,00 | 11.250,00 | 0,00 | -11.250,00 | 11.224,00 |
| | **Totale Livello IV: Manutenzione ordinaria e riparazioni** | | **46.075.500,00** | **5.385.669,00** | **831.919,00** | **50.629.250,00** | **44.351.300,34** | **6.277.949,66** | **54.645.468,29** | **4.455.376,79** | **50.190.091,50** | **50.629.250,00** | **36.784.275,72** | **13.844.974,28** | **57.757.116,12** |
| **IV** | **Consulenze** | **U.1.03.02.10.000** | **140.401,17** | **0,00** | **0,00** | **140.401,17** | **0,00** | **140.401,17** | **56.067,71** | **3.672,00** | **52.395,71** | **140.401,17** | **0,00** | **140.401,17** | **52.395,71** |
| V | Incarichi libero professionali di studi, ricerca e consulenza | U.1.03.02.10.001 | 140.401,17 | 0,00 | 0,00 | 140.401,17 | 0,00 | -140.401,17 | 56.067,71 | -3.672,00 | 52.395,71 | 140.401,17 | 0,00 | -140.401,17 | 52.395,71 |
| VI | "COMPENSI PER ALTRE CONSULENZE | 4U110402502 | 140.401,17 | 0,00 | 0,00 | 140.401,17 | 0,00 | -140.401,17 | 0,00 | 0,00 | 0,00 | 140.401,17 | 0,00 | -140.401,17 | 0,00 |
| VI | COMPENSI PER LE CONSULENZE EX ENPALS | 5U110402504 | 0,00 | 0,00 | 0,00 | 0,00 | 0,00 | 0,00 | 3.672,00 | -3.672,00 | 0,00 | 0,00 | 0,00 | 0,00 | 0,00 |
| VI | COMPENSI PER LE CONSULENZE EX INPDAP | 5U110402503 | 0,00 | 0,00 | 0,00 | 0,00 | 0,00 | 0,00 | 52.395,71 | 0,00 | 52.395,71 | 0,00 | 0,00 | 0,00 | 52.395,71 |
| | **Totale Livello IV: Consulenze** | | **140.401,17** | **0,00** | **0,00** | **140.401,17** | **0,00** | **140.401,17** | **56.067,71** | **3.672,00** | **52.395,71** | **140.401,17** | **0,00** | **140.401,17** | **52.395,71** |

**Rendiconto Finanziario Gestionale 2021 - Uscite**

| Livello | Denominazione | Codice | Previsioni Iniziali | Variazioni | | Previsioni definitive | Somme Impegnate | | Gestione dei residui | | | | | | Totali residui al termine dell'esercizio |
|---|---|---|---|---|---|---|---|---|---|---|---|---|---|---|---|
| | | | | In aumento | in diminuzione | | Totale Impegni | Differenze rispetto alle previsioni definitive | Iniziali | Variazioni | Totali | Previsioni definitive | Pagamenti | Differenze rispetto alle previsioni definitive | |
| **IV** | **Prestazioni professionali e specialistiche** | **U.1.03.02.11.000** | **128.000,00** | **0,00** | **0,00** | **128.000,00** | **46.072,18** | **81.927,82** | **18.143,04** | **6.388,33** | **11.754,71** | **128.000,00** | **44.158,18** | **83.841,82** | **13.668,71** |
| V | Interpretariato e traduzioni | U.1.03.02.11.001 | 128.000,00 | 0,00 | 0,00 | 128.000,00 | 46.072,18 | -81.927,82 | 18.143,04 | -6.388,33 | 11.754,71 | 128.000,00 | 44.158,18 | -83.841,82 | 13.668,71 |
| VI | COMPENSI A TRADUTTORI E INTERPRETI ESTERNI | 5U110403012 | 128.000,00 | 0,00 | 0,00 | 128.000,00 | 46.072,18 | -81.927,82 | 18.143,04 | -6.388,33 | 11.754,71 | 128.000,00 | 44.158,18 | -83.841,82 | 13.668,71 |
| | **Totale Livello IV: Prestazioni professionali e specialistiche** | | **128.000,00** | **0,00** | **0,00** | **128.000,00** | **46.072,18** | **81.927,82** | **18.143,04** | **6.388,33** | **11.754,71** | **128.000,00** | **44.158,18** | **83.841,82** | **13.668,71** |
| **IV** | **Lavoro flessibile, quota LSU e acquisto di servizi da agenzie di lavoro interinale** | **U.1.03.02.12.000** | **378.210,44** | **0,00** | **0,00** | **378.210,44** | **0,00** | **378.210,44** | **1.223.097,85** | **18.429,19** | **1.204.668,66** | **321.169,15** | **0,00** | **321.169,15** | **1.204.668,66** |
| V | Acquisto di servizi da agenzie di lavoro interinale | U.1.03.02.12.001 | 300.000,00 | 0,00 | 0,00 | 300.000,00 | 0,00 | -300.000,00 | 1.178.888,22 | 0,00 | 1.178.888,22 | 242.958,71 | 0,00 | -242.958,71 | 1.178.888,22 |
| VI | SPESE PER LA FORNITURA DI PRESTAZIONI DI LAVORO TEMPORANEO (LAVORO INTERINALE) | 5U110405300 | 0,00 | 0,00 | 0,00 | 0,00 | 0,00 | 0,00 | 914.961,09 | 0,00 | 914.961,09 | 0,00 | 0,00 | 0,00 | 914.961,09 |
| VI | * SPESE PER LA FORNITURA DI PRESTAZIONI DI LAVORO TEMPORANEO (LAVORO INTERINALE) EX ENPALS | 5U110405303 | 0,00 | 0,00 | 0,00 | 0,00 | 0,00 | 0,00 | 237,22 | 0,00 | 237,22 | 0,00 | 0,00 | 0,00 | 237,22 |
| VI | * SPESE PER LA FORNITURA DI PRESTAZIONI DI LAVORO TEMPORANEO (LAVORO INTERINALE) EX INPDAP | 5U110405304 | 0,00 | 0,00 | 0,00 | 0,00 | 0,00 | 0,00 | 20.731,20 | 0,00 | 20.731,20 | 0,00 | 0,00 | 0,00 | 20.731,20 |
| VI | *SPESE PER L'ESECUZIONE DI SENTENZE IN MATERIA DI SOMMINISTRAZIONE DI LAVORO | 4U110405302 | 300.000,00 | 0,00 | 0,00 | 300.000,00 | 0,00 | -300.000,00 | 242.958,71 | 0,00 | 242.958,71 | 242.958,71 | 0,00 | -242.958,71 | 242.958,71 |
| V | Collaborazioni coordinate e a progetto | U.1.03.02.12.003 | 78.210,44 | 0,00 | 0,00 | 78.210,44 | 0,00 | -78.210,44 | 44.209,63 | -18.429,19 | 25.780,44 | 78.210,44 | 0,00 | -78.210,44 | 25.780,44 |
| VI | *COMPENSI PER LE COLLABORAZIONI | 4U110407301 | 78.210,44 | 0,00 | 0,00 | 78.210,44 | 0,00 | -78.210,44 | 25.780,44 | 0,00 | 25.780,44 | 78.210,44 | 0,00 | -78.210,44 | 25.780,44 |
| VI | * COMPENSI PER LE COLLABORAZIONI EX ENPALS | 5U110402506 | 0,00 | 0,00 | 0,00 | 0,00 | 0,00 | 0,00 | 18.429,19 | -18.429,19 | 0,00 | 0,00 | 0,00 | 0,00 | 0,00 |
| | **Totale Livello IV: Lavoro flessibile, quota LSU e acquisto di servizi da agenzie di lavoro interinale** | | **378.210,44** | **0,00** | **0,00** | **378.210,44** | **0,00** | **378.210,44** | **1.223.097,85** | **18.429,19** | **1.204.668,66** | **321.169,15** | **0,00** | **321.169,15** | **1.204.668,66** |
| **IV** | **Servizi ausiliari per il funzionamento dell'ente** | **U.1.03.02.13.000** | **96.802.014,00** | **7.085.000,00** | **1.915.500,00** | **101.971.514,00** | **94.224.217,00** | **7.747.297,00** | **74.443.710,76** | **8.771.724,34** | **65.671.986,42** | **102.665.704,25** | **80.328.059,76** | **22.337.644,49** | **79.568.143,66** |
| V | Servizi di sorveglianza, custodia e accoglienza | U.1.03.02.13.001 | 50.031.100,00 | 0,00 | 600.000,00 | 49.431.100,00 | 45.612.701,35 | -3.818.398,65 | 20.133.606,11 | -2.603.546,24 | 17.530.059,87 | 49.431.100,00 | 41.402.483,95 | -8.028.616,05 | 21.740.277,27 |
| VI | SERVIZI DI VIGILANZA EX INPDAP | 5U110401419 | 0,00 | 0,00 | 0,00 | 0,00 | 0,00 | 0,00 | 100.080,78 | -54.860,84 | 45.219,94 | 0,00 | 0,00 | 0,00 | 45.219,94 |
| VI | SERVIZIO DI VIGILANZA LOCALI DELLA SEDE CENTRALE | 5U110401406 | 10.200.000,00 | 0,00 | 352.276,49 | 9.847.723,51 | 9.576.245,07 | -271.478,44 | 2.697.278,83 | -648.552,69 | 2.048.726,14 | 9.847.723,51 | 7.989.889,39 | -1.857.834,12 | 3.635.081,82 |
| VI | SERVIZIO DI VIGILANZA LOCALI DELLE STRUTTURE PERIFERICHE | 5U110401403 | 39.373.100,00 | 0,00 | 247.723,51 | 39.125.376,49 | 35.610.619,53 | -3.514.756,96 | 16.790.871,82 | -1.887.134,79 | 14.903.737,03 | 39.125.376,49 | 32.918.494,21 | -6.206.882,28 | 17.595.862,35 |
| VI | SPESE DI CUSTODIA PER LOCALI ADIBITI A UFFICI E ALTRE SPESE PER LOCALI DELLE STRUTTURE PERIFERICHE | 5U110401401 | 458.000,00 | 0,00 | 0,00 | 458.000,00 | 425.836,75 | -32.163,25 | 545.374,68 | -12.997,92 | 532.376,76 | 458.000,00 | 494.100,35 | 36.100,35 | 464.113,16 |
| V | Servizi di pulizia e lavanderia | U.1.03.02.13.002 | 36.695.900,00 | 4.580.000,00 | 906.000,00 | 40.369.900,00 | 38.740.487,84 | -1.629.412,16 | 34.164.423,03 | -3.082.499,63 | 31.081.923,40 | 40.369.900,00 | 32.649.864,52 | -7.720.035,48 | 37.172.546,72 |
| VI | PULIZIA ORDINARIA E STRAORDINARIA, DISINFESTAZIONE, SMALTIMENTO RIFIUTI TOSSICI E NON DELLA SEDE CENTRALE | 5U110401405 | 12.305.500,00 | 0,00 | 906.000,00 | 11.399.500,00 | 11.290.641,38 | -108.858,62 | 13.988.747,64 | -423.009,07 | 13.565.738,57 | 11.399.500,00 | 6.537.646,72 | -4.861.853,28 | 18.318.733,23 |
| VI | PULIZIA ORDINARIA E STRAORDINARIA, DISINFESTAZIONE, SMALTIMENTO RIFIUTI TOSSICI E NON DELLE STRUTTURE PERIFERICHE | 5U110401402 | 24.390.400,00 | 4.330.000,00 | 0,00 | 28.720.400,00 | 27.449.846,46 | -1.270.553,54 | 19.672.838,43 | -2.317.917,75 | 17.354.920,68 | 28.720.400,00 | 26.112.217,80 | -2.608.182,20 | 18.692.549,34 |
| VI | *RAZIONALIZZAZIONE LOGISTICA - PULIZIA ORDINARIA E STRAORDINARIA, DISINFESTAZIONE SMALTIMENTO RIFIUTI TOSSICI E NON DELLE STRUTTURE PERIFERICHE. | 5U110401490 | 0,00 | 250.000,00 | 0,00 | 250.000,00 | 0,00 | -250.000,00 | 51.286,23 | -30.887,94 | 20.398,29 | 250.000,00 | 0,00 | -250.000,00 | 20.398,29 |
| VI | SERVIZI PULIZIA E IGIENE EX IPOST | 5U110401415 | 0,00 | 0,00 | 0,00 | 0,00 | 0,00 | 0,00 | 59.943,31 | -59.943,31 | 0,00 | 0,00 | 0,00 | 0,00 | 0,00 |
| VI | SPESE PER SERVIZI DI PULIZIA ED IGIENE LOCALI EX ENPALS | 5U110401420 | 0,00 | 0,00 | 0,00 | 0,00 | 0,00 | 0,00 | 10.352,37 | 0,00 | 10.352,37 | 0,00 | 0,00 | 0,00 | 10.352,37 |
| VI | SPESE PER SERVIZI DI PULIZIA ED IGIENE LOCALI EX INPDAP | 5U110401418 | 0,00 | 0,00 | 0,00 | 0,00 | 0,00 | 0,00 | 381.255,05 | -250.741,56 | 130.513,49 | 0,00 | 0,00 | 0,00 | 130.513,49 |
| V | Trasporti, traslochi e facchinaggio | U.1.03.02.13.003 | 9.000.000,00 | 2.505.000,00 | 390.000,00 | 11.115.000,00 | 8.891.413,12 | -2.223.586,88 | 16.462.424,04 | -2.965.732,28 | 13.496.691,76 | 11.115.000,00 | 5.813.454,63 | -5.301.545,37 | 16.574.650,25 |
| VI | *RAZIONALIZZAZIONE LOGISTICA - SPESE DI FACCHINAGGIO PER LE STRUTTURE PERIFERICHE | 5U110401890 | 0,00 | 155.000,00 | 0,00 | 155.000,00 | 0,00 | -155.000,00 | 89.170,09 | -73.349,33 | 15.820,76 | 155.000,00 | 2.788,36 | -152.211,64 | 13.032,40 |
| VI | *RAZIONALIZZAZIONE LOGISTICA - TRASPORTI E SPEDIZIONI VARIE PER LE STRUTTURE PERIFERICHE | 5U110401891 | 0,00 | 0,00 | 0,00 | 0,00 | 0,00 | 0,00 | 100.869,55 | -59.144,24 | 41.725,31 | 0,00 | 0,00 | 0,00 | 41.725,31 |
| VI | SPESE DI FACCHINAGGIO PER LA SEDE CENTRALE | 5U110401803 | 1.568.700,00 | 0,00 | 390.000,00 | 1.178.700,00 | 1.168.628,41 | -10.071,59 | 4.075.370,70 | -103.406,38 | 3.971.964,32 | 1.178.700,00 | 700.493,09 | -478.206,91 | 4.440.099,64 |
| VI | SPESE DI FACCHINAGGIO PER LE STRUTTURE PERIFERICHE | 5U110401801 | 5.885.600,00 | 1.350.000,00 | 0,00 | 7.235.600,00 | 6.093.740,22 | -1.141.859,78 | 8.201.985,80 | -1.296.902,48 | 6.905.083,32 | 7.235.600,00 | 4.264.226,51 | -2.971.373,49 | 8.734.597,03 |
| VI | SPESE FACCHINAGGIO EX IPOST | 5U110401806 | 0,00 | 0,00 | 0,00 | 0,00 | 0,00 | 0,00 | 44.421,92 | -44.421,92 | 0,00 | 0,00 | 0,00 | 0,00 | 0,00 |
| VI | SPESE TRASPORTI E FACCHINAGGIO EX ENPALS | 5U110401807 | 0,00 | 0,00 | 0,00 | 0,00 | 0,00 | 0,00 | 2.633,15 | -2.633,15 | 0,00 | 0,00 | 0,00 | 0,00 | 0,00 |
| VI | SPESE TRASPORTI E FACCHINAGGIO EX INPDAP | 5U110401808 | 0,00 | 0,00 | 0,00 | 0,00 | 0,00 | 0,00 | 2.093.897,81 | -802.999,60 | 1.290.898,21 | 0,00 | 0,00 | 0,00 | 1.290.898,21 |
| VI | TRASPORTI E SPEDIZIONI VARIE PER LE STRUTTURE PERIFERICHE | 5U110401802 | 1.213.000,00 | 1.000.000,00 | 0,00 | 2.213.000,00 | 1.296.366,72 | -916.633,28 | 1.765.518,87 | -582.875,18 | 1.182.643,69 | 2.213.000,00 | 804.644,81 | -1.408.355,19 | 1.674.365,60 |
| VI | TRASPORTO MATERIALE VARIO DA E PER SEDE CENTRALE | 5U110401804 | 332.700,00 | 0,00 | 0,00 | 332.700,00 | 332.677,77 | -22,23 | 88.556,15 | 0,00 | 88.556,15 | 332.700,00 | 41.301,86 | -291.398,14 | 379.932,06 |
| V | Stampa e rilegatura | U.1.03.02.13.004 | 53.000,00 | 0,00 | 19.500,00 | 33.500,00 | 26.720,69 | -6.779,31 | 52.078,22 | -3.752,00 | 48.326,22 | 33.500,00 | 28.375,90 | -5.124,10 | 46.671,01 |
| VI | RILEGATURA E ALTRO MATERIALE DI CONSUMO PER LA SEDE CENTRALE | 5U110400503 | 46.000,00 | 0,00 | 19.500,00 | 26.500,00 | 25.992,69 | -507,31 | 46.512,63 | -3.752,00 | 42.760,63 | 26.500,00 | 25.619,90 | -880,10 | 43.133,42 |

**Rendiconto Finanziario Gestionale 2021 - Uscite**

| Livello | Denominazione | Codice | Previsioni Iniziali | Variazioni | | Previsioni definitive | Somme Impegnate | | Gestione dei residui | | | Previsioni definitive | Pagamenti | Differenze rispetto alle previsioni definitive | Totali residui al termine dell'esercizio |
|---|---|---|---|---|---|---|---|---|---|---|---|---|---|---|---|
| | | | | In aumento | in diminuzione | | Totale Impegni | Differenze rispetto alle previsioni definitive | Iniziali | Variazioni | Totali | | | | |
| VI | SPESE RELATIVE ALLA STAMPA DELLE CIRCOLARI, ATTI UFFICIALI, BOLLETTINO DEL PERSONALE, BILANCI, RIVISTE E RELATIVI ESTRATTI, ECC. | 5U110400801 | 7.000,00 | 0,00 | 0,00 | 7.000,00 | 728,00 | -6.272,00 | 5.565,59 | 0,00 | 5.565,59 | 7.000,00 | 2.756,00 | -4.244,00 | 3.537,59 |
| V | Servizi ausiliari a beneficio del personale | U.1.03.02.13.005 | 1.022.014,00 | 0,00 | 0,00 | 1.022.014,00 | 952.894,00 | -69.120,00 | 3.346.750,81 | -116.194,19 | 3.230.556,62 | 1.716.204,25 | 433.880,76 | -1.282.323,49 | 3.749.569,86 |
| VI | Spese per la gestione degi asili nido per i figli dei dipendenti | 4U110203001 | 1.022.014,00 | 0,00 | 0,00 | 1.022.014,00 | 952.894,00 | -69.120,00 | 2.656.247,15 | 0,00 | 2.656.247,15 | 1.716.204,25 | 433.880,76 | -1.282.323,49 | 3.175.260,39 |
| VI | SPESE PER LA GESTIONE DI ASILI-NIDO PER I FIGLI DEI DIPENDENTI | 5U110203000 | 0,00 | 0,00 | 0,00 | 0,00 | 0,00 | 0,00 | 116.194,19 | -116.194,19 | 0,00 | 0,00 | 0,00 | 0,00 | 0,00 |
| VI | * SPESE PER LA GESTIONE DI ASILI-NIDO PER I FIGLI DEI DIPENDENTI EX INPDAP | 5U110203002 | 0,00 | 0,00 | 0,00 | 0,00 | 0,00 | 0,00 | 574.309,47 | 0,00 | 574.309,47 | 0,00 | 0,00 | 0,00 | 574.309,47 |
| V | Altri servizi ausiliari n.a.c. | U.1.03.02.13.999 | 0,00 | 0,00 | 0,00 | 0,00 | 0,00 | 0,00 | 284.428,55 | 0,00 | 284.428,55 | 0,00 | 0,00 | 0,00 | 284.428,55 |
| VI | GUARDIANIA E PRESIDIO IMPIANTI ELEVATORI, CENTRALE TELEFONICA E SISTEMI AUDIOVISIVI SEDE CENTRALE | 5U110401407 | 0,00 | 0,00 | 0,00 | 0,00 | 0,00 | 0,00 | 284.428,55 | 0,00 | 284.428,55 | 0,00 | 0,00 | 0,00 | 284.428,55 |
| | **Totale Livello IV: Servizi ausiliari per il funzionamento dell'ente** | | **96.802.014,00** | **7.085.000,00** | **1.915.500,00** | **101.971.514,00** | **94.224.217,00** | **7.747.297,00** | **74.443.710,76** | **8.771.724,34** | **65.671.986,42** | **102.665.704,25** | **80.328.059,76** | **22.337.644,49** | **79.568.143,66** |
| **IV** | **Servizi amministrativi** | **U.1.03.02.16.000** | **87.594.680,00** | **47.768.850,00** | **9.095.850,00** | **126.267.680,00** | **110.386.216,50** | **15.881.463,50** | **89.063.737,35** | **3.319.510,56** | **85.744.226,79** | **126.721.735,87** | **103.518.944,97** | **23.202.790,90** | **92.611.498,32** |
| V | Servizi amministrativi | U.1.03.02.16.000 | 0,00 | 0,00 | 0,00 | 0,00 | 0,00 | 0,00 | 4.241.870,89 | 0,00 | 4.241.870,89 | 0,00 | 0,00 | 0,00 | 4.241.870,89 |
| VI | Spese per i servizi in outsourcing fina izzati al recupero di contributi | 5U110402100 | 0,00 | 0,00 | 0,00 | 0,00 | 0,00 | 0,00 | 4.241.870,89 | 0,00 | 4.241.870,89 | 0,00 | 0,00 | 0,00 | 4.241.870,89 |
| V | Pubblicazione bandi di gara | U.1.03.02.16.001 | 467.000,00 | 68.850,00 | 35.850,00 | 500.000,00 | 432.334,44 | -67.665,56 | 274.768,32 | -5.138,34 | 269.629,98 | 500.000,00 | 450.543,96 | -49.456,04 | 251.420,46 |
| VI | BANDI CONNESSI ALLA VENDITA DI IMMOBILI DI TERZI PER RECUPERO CREDITI | 5U110403606 | 0,00 | 23.419,71 | 0,00 | 23.419,71 | 15.440,99 | -7.978,72 | 5.466,22 | 0,00 | 5.466,22 | 23.419,71 | 13.298,82 | -10.120,89 | 7.608,39 |
| VI | BANDI DELLE GARE PER L'ACQUISIZIONE DI BENI MOBILI E SERVIZI O | 5U110403603 | 81.000,00 | 0,00 | 35.850,00 | 45.150,00 | 29.639,33 | -15.510,67 | 5.181,10 | -4.144,10 | 1.037,00 | 45.150,00 | 30.674,31 | -14.475,69 | 2,02 |
| VI | BANDI DELLE GARE PER L'ACQUISIZIONE DI BENI MOBILI E SERVIZI O | 5U110403604 | 366.000,00 | 19.030,29 | 0,00 | 385.030,29 | 365.713,32 | -19.316,97 | 187.868,16 | 0,00 | 187.868,16 | 385.030,29 | 373.885,94 | -11.144,35 | 179.695,54 |
| VI | BANDI PER IL REPERIMENTO LOCALI IN AFFITTO DA ADIBIRE A UFFICI | 5U110403601 | 20.000,00 | 26.400,00 | 0,00 | 46.400,00 | 21.540,80 | -24.859,20 | 14.351,24 | -994,24 | 13.357,00 | 46.400,00 | 32.684,89 | -13.715,11 | 2.212,91 |
| VI | BANDI PER LE GARE PER L'EFFETTUAZIONE DEI LAVORI AGLI STABILI | 5U110403605 | 0,00 | 0,00 | 0,00 | 0,00 | 0,00 | 0,00 | 2.425,00 | 0,00 | 2.425,00 | 0,00 | 0,00 | 0,00 | 2.425,00 |
| VI | SPESE PER PUBBLICAZIONI DI LEGGE SU GAZZETTE UFFICIALI E QUOTIDIANI EX INPDAP | 5U110403611 | 0,00 | 0,00 | 0,00 | 0,00 | 0,00 | 0,00 | 59.476,60 | 0,00 | 59.476,60 | 0,00 | 0,00 | 0,00 | 59.476,60 |
| V | Spese postali | U.1.03.02.16.002 | 8.750.000,00 | 0,00 | 0,00 | 8.750.000,00 | 6.860.204,36 | -1.889.795,64 | 14.353.230,91 | -1.227.056,93 | 13.126.173,98 | 8.750.000,00 | 3.185.664,47 | -5.564.335,53 | 16.800.713,87 |
| VI | Oneri per la posta, servizi posta i e corrispondenza | 8U110407001 | 0,00 | 0,00 | 0,00 | 0,00 | 0,00 | 0,00 | 85.259,05 | 0,00 | 85.259,05 | 0,00 | 0,00 | 0,00 | 85.259,05 |
| VI | POSTA ELETTRONICA | 5U110401102 | 0,00 | 0,00 | 0,00 | 0,00 | 0,00 | 0,00 | 270.833,36 | 0,00 | 270.833,36 | 0,00 | 0,00 | 0,00 | 270.833,36 |
| VI | POSTA, TELEGRAFO, TRASPORTO, CORRISPONDENZA RIGUARDANTI MOVIMENTI VERSO L'ESTERNO DELL ISTITUTO | 5U110401101 | 8.750.000,00 | 0,00 | 0,00 | 8.750.000,00 | 6.860.204,36 | -1.889.795,64 | 13.750.026,42 | -1.174.931,30 | 12.575.095,12 | 8.750.000,00 | 3.185.664,47 | -5.564.335,53 | 16.249.635,01 |
| VI | SPESE PER SPEDIZIONI POSTALI E TELEFONICHE EX INPDAP | 5U110401112 | 0,00 | 0,00 | 0,00 | 0,00 | 0,00 | 0,00 | 214.487,53 | -52.125,63 | 162.361,90 | 0,00 | 0,00 | 0,00 | 162.361,90 |
| VI | SPESE POSTALI, TELEGR. E TELEF. EX IPOST | 5U110401111 | 0,00 | 0,00 | 0,00 | 0,00 | 0,00 | 0,00 | 32.624,55 | 0,00 | 32.624,55 | 0,00 | 0,00 | 0,00 | 32.624,55 |
| V | Spese notarili | U.1.03.02.16.004 | 210.000,00 | 100.000,00 | 0,00 | 310.000,00 | 203.962,50 | -106.037,50 | 246.556,05 | -21.432,73 | 225.123,32 | 365.953,70 | 214.461,30 | -151.492,40 | 214.624,52 |
| VI | *SPESE NOTARILI DERIVANTI DALLA CANCELLAZIONE DELL IPOTECA RELATIVA AI MUTUI AGLI ISCRITTI | 3U121003002 | 30.000,00 | 0,00 | 0,00 | 30.000,00 | 0,00 | -30.000,00 | 0,00 | 0,00 | 0,00 | 15.000,00 | 0,00 | -15.000,00 | 0,00 |
| VI | *SPESE NOTARILI DERIVANTI DALLA RINEGOZIAZIONE DEI MUTUI | 3U121003006 | 0,00 | 0,00 | 0,00 | 0,00 | 0,00 | 0,00 | 76.179,07 | -2.500,00 | 73.679,07 | 74.234,59 | 769,69 | -73.464,90 | 72.909,38 |
| VI | *SPESE NOTARILI DERIVANTI DA SURROGHE DI MUTUI IPOTECARI | 3U121003001 | 180.000,00 | 100.000,00 | 0,00 | 280.000,00 | 203.962,50 | -76.037,50 | 170.376,98 | -18.932,73 | 151.444,25 | 276.719,11 | 213.691,61 | -63.027,50 | 141.715,14 |
| V | Altre spese per servizi amministrativi | U.1.03.02.16.999 | 78.167.680,00 | 47.600.000,00 | 9.060.000,00 | 116.707.680,00 | 102.889.715,20 | -13.817.964,80 | 69.947.311,18 | -2.065.882,56 | 67.881.428,62 | 117.105.782,17 | 99.668.275,24 | -17.437.506,93 | 71.102.868,58 |
| VI | COMPENSI AD AGENZIE ESTERNE E STUDI PROFESSIONALI PER VISURE E CERTIFICATI IPOCATASTALI PER L'ESECUZIONI IMMOBILIARI E PER ALTRI ACCERTAMENTI PER RECUPERO DI CREDITI CONTRIBUTIVI O INDEBITE PRESTAZIONI | 5U110403007 | 50.000,00 | 0,00 | 0,00 | 50.000,00 | 11.164,23 | -38.835,77 | 6.326,27 | -3.500,00 | 2.826,27 | 50.000,00 | 10.452,48 | -39.547,52 | 3.538,02 |
| VI | COMPENSI ED ONERI PER LA GESTIONE DEGLI IMMOBILI EX CPDEL - GESTIONE IPR | 8U110404549 | 250.000,00 | 0,00 | 0,00 | 250.000,00 | 207.000,00 | -43.000,00 | 103.500,00 | 0,00 | 103.500,00 | 153.500,00 | 23.261,66 | -130.238,34 | 287.238,34 |
| VI | COMPENSI ED ONERI PER LA GESTIONE DEGLI IMMOBILI EX CPI - GESTIONE IPO | 8U110404561 | 4.000,00 | 0,00 | 0,00 | 4.000,00 | 3.300,00 | -700,00 | 1.650,00 | 0,00 | 1.650,00 | 2.650,00 | 0,00 | -2.650,00 | 4.950,00 |
| VI | COMPENSI ED ONERI PER LA GESTIONE DEGLI IMMOBILI EX CPS - GESTIONE IPQ | 8U110404559 | 20.000,00 | 0,00 | 0,00 | 20.000,00 | 16.000,00 | -4.000,00 | 8.000,00 | 0,00 | 8.000,00 | 13.000,00 | 121,39 | -12.878,61 | 23.878,61 |
| VI | COMPENSI ED ONERI PER LA GESTIONE DEGLI IMMOBILI EX ENAM - GESTIONE IPA | 8U110404551 | 5.000,00 | 0,00 | 0,00 | 5.000,00 | 4.000,00 | -1.000,00 | 2.000,00 | 0,00 | 2.000,00 | 3.000,00 | 2.331,24 | -668,76 | 3.668,76 |
| VI | COMPENSI ED ONERI PER LA GESTIONE DEGLI IMMOBILI EX ENPALS - GESTIONE IPZ | 8U110404547 | 11.000,00 | 0,00 | 0,00 | 11.000,00 | 8.900,00 | -2.100,00 | 4.450,00 | 0,00 | 4.450,00 | 8.450,00 | 0,00 | -8.450,00 | 13.350,00 |
| VI | COMPENSI ED ONERI PER LA GESTIONE DEGLI IMMOBILI EX ENPAS - GESTIONE IPH | 8U110404553 | 380.000,00 | 0,00 | 0,00 | 380.000,00 | 328.000,00 | -52.000,00 | 164.000,00 | 0,00 | 164.000,00 | 244.000,00 | 4.821,14 | -239.178,86 | 487.178,86 |
| VI | COMPENSI ED ONERI PER LA GESTIONE DEGLI IMMOBILI EX ENPDEP - GESTIONE IPN | 8U110404557 | 1.000,00 | 0,00 | 0,00 | 1.000,00 | 1.000,00 | 0,00 | 500,00 | 0,00 | 500,00 | 500,00 | 0,00 | -500,00 | 1.500,00 |

**Rendiconto Finanziario Gestionale 2021 - Uscite**

| Livello | Denominazione | Codice | Previsioni Iniziali | Variazioni | | Previsioni definitive | Somme Impegnate | | Gestione dei residui | | | | | | Totali residui al termine dell'esercizio |
|---|---|---|---|---|---|---|---|---|---|---|---|---|---|---|---|
| | | | | In aumento | in diminuzione | | Totale Impegni | Differenze rispetto alle previsioni definitive | Iniziali | Variazioni | Totali | Previsioni definitive | Pagamenti | Differenze rispetto alle previsioni definitive | |
| VI | COMPENSI ED ONERI PER LA GESTIONE DEGLI IMMOBILI EX INADEL - GESTIONE IPL | 8U110404555 | 90.000,00 | 0,00 | 0,00 | 90.000,00 | 76.427,24 | -13.572,76 | 38.213,62 | 0,00 | 38.213,62 | 58.213,62 | 5.685,80 | -52.527,82 | 108.955,06 |
| VI | COMPENSI ONORARI PER LA GESTIONE DEGLI IMMOBILI EX SCAU - GESTIONE GPO | 8U110404545 | 230.000,00 | 0,00 | 0,00 | 230.000,00 | 213.116,30 | -16.883,70 | 142.186,13 | -35.627,98 | 106.558,15 | 232.186,13 | 211.872,41 | -20.313,72 | 107.802,04 |
| VI | COMPENSI PER LA GESTIONE DEL PATRIMONIO IMMOBILIARE DA REDDITO DELLA GESTIONE ASSICURATIVA A RIPARTIZIONE EX IPOST (IPP) | 8U110404509 | 210.000,00 | 0,00 | 0,00 | 210.000,00 | 190.000,00 | -20.000,00 | 155.307,09 | -60.307,09 | 95.000,00 | 225.307,09 | 94.538,74 | -130.768,35 | 190.461,26 |
| VI | COMPENSI PER LA GESTIONE DEL PATRIMONIO IMMOBILIARE DA REDDITO DELLA GESTIONE ASSISTENZA (IPU) | 8U110404511 | 30.000,00 | 0,00 | 0,00 | 30.000,00 | 20.000,00 | -10.000,00 | 11.710,84 | -1.710,84 | 10.000,00 | 31.710,84 | 1.509,03 | -30.201,81 | 28.490,97 |
| VI | COMPENSI PER LA GESTIONE DEL PATRIMONIO IMMOBILIARE DA REDDITO DELLA GESTIONE MUTUALITA' (IPT) | 8U110404510 | 30.000,00 | 0,00 | 0,00 | 30.000,00 | 20.000,00 | -10.000,00 | 15.878,00 | -5.878,00 | 10.000,00 | 35.878,00 | 0,00 | -35.878,00 | 30.000,00 |
| VI | COMPENSI PER LA GESTIONE DEL PATRIMONIO IMMOBILIARE DA REDDITO EX INPDAP | 5U110404512 | 0,00 | 0,00 | 0,00 | 0,00 | 0,00 | 0,00 | 3.097.539,17 | 0,00 | 3.097.539,17 | 0,00 | 0,00 | 0,00 | 3.097.539,17 |
| VI | COMPENSI PER LA GESTIONE DEL PATRIMONIO IMMOBILIARE DEL FONDO DI PREVIDENZA E ASSISTENZA DEGLI SPEDIZIONIERI DOGANALI | 8U110404506 | 180.000,00 | 0,00 | 0,00 | 180.000,00 | 150.000,00 | -30.000,00 | 166.360,30 | -50.513,00 | 115.847,30 | 196.360,30 | 104.956,55 | -91.403,75 | 160.890,75 |
| VI | COMPENSI PER LA GESTIONE DEL PATRIMONIO IMMOBILIARE EX SPORTASS | 8U110404508 | 110.000,00 | 0,00 | 0,00 | 110.000,00 | 80.000,00 | -30.000,00 | 76.961,44 | -24.551,55 | 52.409,89 | 126.961,44 | 31.881,75 | -95.079,69 | 100.528,14 |
| VI | COMPENSI RELATIVI AGLI INTERVENTI ORDINARI E STRAORDINARI INDIFFERIBILI AGLI IMMOBILI DA REDDITO DEL FONDO P. I.D. (EX FONDO TRASPORTI) | 8U110404503 | 140.000,00 | 0,00 | 0,00 | 140.000,00 | 100.000,00 | -40.000,00 | 85.490,83 | -35.794,61 | 49.696,22 | 145.490,83 | 29.027,65 | -116.463,18 | 120.668,57 |
| VI | COMPENSI RELATIVI AGLI INTERVENTI ORDINARI E STRAORDINARI INDIFFERIBILI AGLI IMMOBILI DA REDDITO DELLA GESTIONE DEGLI INVESTIMENTI UNITARI | 8U110404501 | 1.180.000,00 | 0,00 | 0,00 | 1.180.000,00 | 910.000,00 | -270.000,00 | 913.917,81 | -229.573,43 | 684.344,38 | 1.193.917,81 | 928.696,86 | -265.220,95 | 665.647,52 |
| VI | COMPENSI RELATIVI AGLI INTERVENTI ORDINARI E STRAORDINARI INDIFFERIBILI A IMMOBILI DA REDDITO DELLA GESTIONE DELLE PRESTAZIONI TEMPORANEE (EX TBC) | 8U110404504 | 220.000,00 | 0,00 | 0,00 | 220.000,00 | 180.000,00 | -40.000,00 | 122.734,63 | -32.021,88 | 90.712,75 | 222.734,63 | 199.898,81 | -22.835,82 | 70.813,94 |
| VI | COMPENSO PER LA GESTIONE DEL PATRIMONIO NON CARTOLARIZZATO EX INPDAI | 8U110404507 | 1.050.000,00 | 0,00 | 0,00 | 1.050.000,00 | 800.000,00 | -250.000,00 | 1.136.154,14 | -555.836,92 | 580.317,22 | 1.186.154,14 | 617.190,54 | -568.963,60 | 763.126,68 |
| VI | FONDO PENSIONI LAVORATORI DIPENDENTI (EX INPDAI) STABILI NON CARTOLARIZZATI ALTRE SPESE | 5U110402803 | 0,00 | 0,00 | 0,00 | 0,00 | 0,00 | 0,00 | 3.518,01 | 0,00 | 3.518,01 | 0,00 | 0,00 | 0,00 | 3.518,01 |
| VI | IMPOSTE E TRIBUTI DEL FONDO PREVIDENZIALE E ASSISTENZIALE DEGLI SPEDIZIONIERI DOGANALI - GESTIONE IPG | 8U110404530 | 20.000,00 | 0,00 | 0,00 | 20.000,00 | 14.000,00 | -6.000,00 | 8.164,00 | 0,00 | 8.164,00 | 20.164,00 | 12.119,22 | -8.044,78 | 10.044,78 |
| VI | IMPOSTE E TRIBUTI DELLA GESTIONE ASSISTENZA EX IPOST - GESTIONE IPU | 8U110404542 | 15.000,00 | 0,00 | 0,00 | 15.000,00 | 0,00 | -15.000,00 | 0,00 | 0,00 | 0,00 | 15.000,00 | 0,00 | -15.000,00 | 0,00 |
| VI | IMPOSTE E TRIBUTI DELLA GESTIONE DEGLI INVESTIMENTI UNITARI - GESTIONE IPC | 8U110404515 | 100.000,00 | 0,00 | 0,00 | 100.000,00 | 70.000,00 | -30.000,00 | 37.405,68 | 0,00 | 37.405,68 | 97.405,68 | 63.612,85 | -33.792,83 | 43.792,83 |
| VI | IMPOSTE E TRIBUTI DELLA GESTIONE EX INPDAI - GESTIONE IPY | 8U110404513 | 130.000,00 | 0,00 | 0,00 | 130.000,00 | 80.000,00 | -50.000,00 | 44.200,98 | 0,00 | 44.200,98 | 134.200,98 | 44.554,12 | -89.646,86 | 79.646,86 |
| VI | IMPOSTE E TRIBUTI DELLA GESTIONE EX IPOST - GESTIONE IPP | 8U110404536 | 30.000,00 | 0,00 | 0,00 | 30.000,00 | 20.000,00 | -10.000,00 | 15.169,60 | 0,00 | 15.169,60 | 30.169,60 | 17.751,77 | -12.417,83 | 17.417,83 |
| VI | IMPOSTE E TRIBUTI DELLA GESTIONE EX SPORTASS - GESTIONE GPU | 8U110404533 | 30.000,00 | 0,00 | 0,00 | 30.000,00 | 20.000,00 | -10.000,00 | 19.014,00 | 0,00 | 19.014,00 | 29.014,00 | 67,00 | -28.947,00 | 38.947,00 |
| VI | IMPOSTE E TRIBUTI DELLA GESTIONE MUTUALITA' EX IPOST - GESTIONE IPT | 8U110404539 | 2.000,00 | 0,00 | 0,00 | 2.000,00 | 0,00 | -2.000,00 | 0,00 | 0,00 | 0,00 | 2.000,00 | 0,00 | -2.000,00 | 0,00 |
| VI | IMPOSTE E TRIBUTI DELLA GESTIONE PER IL PERSONALE ADDETTO AI PUBBLICI SERVIZI DI TRASPORTO - GESTIONE IPE | 8U110404521 | 10.000,00 | 0,00 | 0,00 | 10.000,00 | 7.000,00 | -3.000,00 | 6.424,26 | 0,00 | 6.424,26 | 10.424,26 | 2.681,51 | -7.742,75 | 10.742,75 |
| VI | IMPOSTE E TRIBUTI DELLA GESTIONE PER LE PRESTAZIONI ECONOMICHE PER LA TUBERCOLOSI - GESTIONE IPF | 8U110404524 | 20.000,00 | 0,00 | 0,00 | 20.000,00 | 15.000,00 | -5.000,00 | 1.941,76 | 0,00 | 1.941,76 | 19.941,76 | 7.338,14 | -12.603,62 | 9.603,62 |
| VI | MANUTENZIONE ORDINARIA STABILI DELLA GESTIONE DEGLI INVESTIMENTI UNITARI | 5U110402701 | 0,00 | 0,00 | 0,00 | 0,00 | 0,00 | 0,00 | 1.388,30 | 0,00 | 1.388,30 | 0,00 | 0,00 | 0,00 | 1.388,30 |
| VI | MANUTENZIONE STRAORDINARIA E ADATTAMENTO STABILI DELLA GESTIONE DEGLI INVESTIMENTI UNITARI | 5U110402702 | 0,00 | 0,00 | 0,00 | 0,00 | 0,00 | 0,00 | 587,89 | 0,00 | 587,89 | 0,00 | 0,00 | 0,00 | 587,89 |
| VI | ONERI CONDOMINIALI E UTENZE IMMOBILI EX INPDAI | 8U110404512 | 1.200.000,00 | 0,00 | 0,00 | 1.200.000,00 | 900.000,00 | -300.000,00 | 785.560,30 | -219.375,88 | 566.184,42 | 1.285.560,30 | 599.892,97 | -685.667,33 | 866.291,45 |
| VI | ONERI E/O SPESE LEGALI DEL FONDO PREVIDENZIALE E ASSISTENZIALE DEGLI SPEDIZIONIERI DOGANALI - GESTIONE IPG | 8U110404531 | 15.000,00 | 0,00 | 0,00 | 15.000,00 | 0,00 | -15.000,00 | 0,00 | 0,00 | 0,00 | 15.000,00 | 0,00 | -15.000,00 | 0,00 |
| VI | ONERI E/O SPESE LEGALI DELLA GESTIONE ASSISTENZA EX IPOST - GESTIONE IPU | 8U110404543 | 1.000,00 | 0,00 | 0,00 | 1.000,00 | 0,00 | -1.000,00 | 0,00 | 0,00 | 0,00 | 1.000,00 | 0,00 | -1.000,00 | 0,00 |
| VI | ONERI E/O SPESE LEGALI DELLA GESTIONE DEGLI INVESTIMENTI UNITARI - GESTIONE IPC | 8U110404516 | 150.000,00 | 0,00 | 0,00 | 150.000,00 | 100.000,00 | -50.000,00 | 183.921,45 | 0,00 | 183.921,45 | 153.921,45 | 22.002,36 | -131.919,09 | 261.919,09 |
| VI | ONERI E/O SPESE LEGALI DELLA GESTIONE EX INPDAI - GESTIONE IPY | 8U110404514 | 100.000,00 | 0,00 | 0,00 | 100.000,00 | 70.000,00 | -30.000,00 | 64.592,04 | 0,00 | 64.592,04 | 104.592,04 | 47.684,17 | -56.907,87 | 86.907,87 |
| VI | ONERI E/O SPESE LEGALI DELLA GESTIONE EX IPOST - GESTIONE IPP | 8U110404537 | 30.000,00 | 0,00 | 0,00 | 30.000,00 | 20.000,00 | -10.000,00 | 40.000,00 | -20.000,00 | 20.000,00 | 30.000,00 | 20.018,24 | -9.981,76 | 19.981,76 |
| VI | ONERI E/O SPESE LEGALI DELLA GESTIONE EX SPORTASS - GESTIONE GPU | 8U110404534 | 20.000,00 | 0,00 | 0,00 | 20.000,00 | 0,00 | -20.000,00 | 0,00 | 0,00 | 0,00 | 20.000,00 | 0,00 | -20.000,00 | 0,00 |
| VI | ONERI E/O SPESE LEGALI DELLA GESTIONE MUTUALITA' EX IPOST - GESTIONE IPT | 8U110404540 | 1.000,00 | 0,00 | 0,00 | 1.000,00 | 0,00 | -1.000,00 | 0,00 | 0,00 | 0,00 | 1.000,00 | 0,00 | -1.000,00 | 0,00 |
| VI | ONERI E/O SPESE LEGALI DELLA GESTIONE PER IL PERSONALE ADDETTO AI PUBBLICI SERVIZI DI TRASPORTO - GESTIONE IPE | 8U110404522 | 2.000,00 | 0,00 | 0,00 | 2.000,00 | 0,00 | -2.000,00 | 0,00 | 0,00 | 0,00 | 2.000,00 | 0,00 | -2.000,00 | 0,00 |

**Rendiconto Finanziario Gestionale 2021 - Uscite**

| Livello | Denominazione | Codice | Previsioni Iniziali | Variazioni | | Previsioni definitive | Somme Impegnate | | Gestione dei residui | | | | | | Totali residui al termine dell'esercizio |
|---|---|---|---|---|---|---|---|---|---|---|---|---|---|---|---|
| | | | | In aumento | in diminuzione | | Totale Impegni | Differenze rispetto alle previsioni definitive | Iniziali | Variazioni | Totali | Previsioni definitive | Pagamenti | Differenze rispetto alle previsioni definitive | |
| VI | ONERI E/O SPESE LEGALI DELLA GESTIONE PER LE PRESTAZIONI ECONOMICHE PER LA TUBERCOLOSI - GESTIONE IPF | 8U110404525 | 10.000,00 | 0,00 | 0,00 | 10.000,00 | 0,00 | -10.000,00 | 0,00 | 0,00 | 0,00 | 10.000,00 | 0,00 | -10.000,00 | 0,00 |
| VI | * ONERI PER LA GESTIONE DELL'ARCHIVIO UNICO CENTRALIZZATO | 5U110406901 | 18.000.000,00 | 0,00 | 9.000.000,00 | 9.000.000,00 | 2.043.639,40 | -6.956.360,60 | 7.194.469,67 | -372.843,92 | 6.821.625,75 | 9.000.000,00 | 2.019.102,42 | -6.980.897,58 | 6.846.162,73 |
| VI | SPESE CONDOMINIALI IMMOBILI DA REDDITO PROPRIETA' EX INPDAP | 5U110402609 | 0,00 | 0,00 | 0,00 | 0,00 | 0,00 | 0,00 | 17.114,42 | 0,00 | 17.114,42 | 0,00 | 0,00 | 0,00 | 17.114,42 |
| VI | SPESE CONDUZIONE IMMOBILI PER RESIDUI EX IPOST | 5U110402605 | 0,00 | 0,00 | 0,00 | 0,00 | 0,00 | 0,00 | 20.000,00 | 0,00 | 20.000,00 | 0,00 | 0,00 | 0,00 | 20.000,00 |
| VI | SPESE DI MANUTENZIONE ORDINARIA DEGLI STABILI DELLA GESTIONE DEGLI INVESTIMENTI UNITARI | 8U110402701 | 50.000,00 | 0,00 | 0,00 | 50.000,00 | 8.650,00 | -41.350,00 | 4.569,97 | 0,00 | 4.569,97 | 50.069,97 | 7.510,21 | -42.559,76 | 5.709,76 |
| VI | SPESE DI MANUTENZIONE ORDINARIA DEGLI STABILI DI PROPRIETA' DELLA CASSA PENSIONI SANITARI EX INPDAP | 8U110402712 | 0,00 | 0,00 | 0,00 | 0,00 | 0,00 | 0,00 | 20.027,40 | -19.863,46 | 163,94 | 5.027,40 | 0,00 | -5.027,40 | 163,94 |
| VI | SPESE DI MANUTENZIONE ORDINARIA DEGLI STABILI DI PROPRIETA' DELLA GESTIONE CPDEL EX INPDAP | 8U110402706 | 70.000,00 | 0,00 | 0,00 | 70.000,00 | 0,00 | -70.000,00 | 38.835,00 | -12.167,00 | 26.668,00 | 78.835,00 | 11.100,00 | -67.735,00 | 15.568,00 |
| VI | SPESE DI MANUTENZIONE ORDINARIA DEGLI STABILI DI PROPRIETA' DELLA GESTIONE ENPAS EX INPDAP | 8U110402708 | 190.000,00 | 0,00 | 0,00 | 190.000,00 | 2.798,50 | -187.201,50 | 426.020,21 | -52.581,37 | 373.438,84 | 316.020,21 | 113.697,96 | -202.322,25 | 262.539,38 |
| VI | SPESE DI MANUTENZIONE ORDINARIA DEGLI STABILI DI PROPRIETA' DELLA GESTIONE EX ENAM | 8U110402707 | 0,00 | 0,00 | 0,00 | 0,00 | 0,00 | 0,00 | 6.358,27 | 0,00 | 6.358,27 | 0,00 | 0,00 | 0,00 | 6.358,27 |
| VI | SPESE DI MANUTENZIONE ORDINARIA DEGLI STABILI DI PROPRIETA' DELLA GESTIONE INADEL EX INPDAP | 8U110402710 | 70.000,00 | 0,00 | 0,00 | 70.000,00 | 0,00 | -70.000,00 | 105.184,42 | -36.672,87 | 68.511,55 | 105.184,42 | 6.687,17 | -98.497,25 | 61.824,38 |
| VI | SPESE DI MANUTENZIONE ORDINARIA DEGLI STABILI DI PROPRIETA' DELLA GESTIONE LAVORATORI DELLO SPETTACOLO EX ENPALS | 8U110402705 | 20.000,00 | 0,00 | 0,00 | 20.000,00 | 0,00 | -20.000,00 | 5.244,40 | -2.000,00 | 3.244,40 | 20.000,00 | 0,00 | -20.000,00 | 3.244,40 |
| VI | *SPESE PER CONCORSI | 4U110400801 | 1.400.000,00 | 0,00 | 0,00 | 1.400.000,00 | 715.697,60 | -684.302,40 | 455.292,15 | -0,10 | 455.292,05 | 1.688.934,39 | 18.890,50 | -1.670.043,89 | 1.152.099,15 |
| VI | SPESE PER CONCORSI | 5U110400800 | 0,00 | 0,00 | 0,00 | 0,00 | 0,00 | 0,00 | 13.164,68 | 0,00 | 13.164,68 | 0,00 | 0,00 | 0,00 | 13.164,68 |
| VI | * SPESE PER IL SERVIZIO DEGLI OPERATORI, DI MANUTENZIONE E DI SVILUPPO | 5U110406701 | 43.565.780,00 | 47.600.000,00 | 0,00 | 91.165.780,00 | 90.414.914,31 | -750.865,69 | 49.143.808,30 | 0,00 | 49.143.808,30 | 91.165.780,00 | 91.240.983,81 | 75.203,81 | 48.317.738,80 |
| VI | *SPESE PER IL SERVIZIO DI BOLLETTAZIONE E RISCOSSIONE, MEDIANTE MODELLO F24, DEI CANONI DI AFFITTO DEGLI STABILI DA REDDITO EX INPDAP, SVOLTO DALL'AGENZIA DELLE ENTRATE | 8U110406801 | 20.000,00 | 0,00 | 0,00 | 20.000,00 | 0,00 | -20.000,00 | 108.052,99 | -37.212,99 | 70.840,00 | 72.492,99 | 52.492,99 | -20.000,00 | 18.347,01 |
| VI | *SPESE PER IL SERVIZIO DI RISCOSSIONE COATTIVA DEI CANONI DI LOCAZIONE DEGLI STABILI DA REDDITO EX INPDAP, SVOLTO DAGLI AGENTI DELLA RISCOSSIONE - GESTIONE IPH (EX ENPAS) | 8U110406805 | 5.000,00 | 0,00 | 0,00 | 5.000,00 | 0,00 | -5.000,00 | 0,00 | 0,00 | 0,00 | 5.000,00 | 0,00 | -5.000,00 | 0,00 |
| VI | * SPESE PER IL TRAFFICO TELEFONICO | 5U110406702 | 1.500.000,00 | 0,00 | 0,00 | 1.500.000,00 | 619.720,00 | -880.280,00 | 1.782.445,94 | 0,00 | 1.782.445,94 | 1.500.000,00 | 525.884,56 | -974.115,44 | 1.876.281,38 |
| VI | SPESE PER I SERVIZI DI ARCHIVIAZIONE EX D.LGS 42/2004 | 5U110402800 | 716.900,00 | 0,00 | 0,00 | 716.900,00 | 716.854,44 | -45,56 | 655.769,73 | 0,00 | 655.769,73 | 716.900,00 | 312.041,81 | -404.858,19 | 1.060.582,36 |
| VI | SPESE PER LA CONDUZIONE E LA VENDITA DEGLI STABILI DELLA GESTIONE DEGLI INVESTIMENTI PATRIMONIALI UNITARI (IPC) | 8U110402601 | 200.000,00 | 0,00 | 0,00 | 200.000,00 | 162.291,51 | -37.708,49 | 90.454,21 | -14.077,24 | 76.376,97 | 220.454,21 | 135.815,00 | -84.639,21 | 102.853,48 |
| VI | SPESE PER LA CONDUZIONE E LA VENDITA DEGLI STABILI DELLA GESTIONE PER GLI INVESTIMENTI PATRIMONIALI DEL FONDO PENSIONI LAVORATORI DELLO SPETTACOLO (IPZ) | 8U110402609 | 20.000,00 | 0,00 | 0,00 | 20.000,00 | 1.198,04 | -18.801,96 | 46.241,62 | -3.831,84 | 42.409,78 | 36.241,62 | 5.182,35 | -31.059,27 | 38.425,47 |
| VI | SPESE PER LA CONDUZIONE E LA VENDITA DEGLI STABILI DELLA GESTIONE PER GLI INVESTIMENTI PATRIMONIALI DELLA CASSA PER LE PENSIONI AI DIPENDENTI DEGLI ENTI LOCALI - CPDEL (IPR) | 8U110402610 | 150.000,00 | 0,00 | 0,00 | 150.000,00 | 25.711,94 | -124.288,06 | 432.801,12 | -23.309,71 | 409.491,41 | 182.801,12 | 49.046,89 | -133.754,23 | 386.156,46 |
| VI | SPESE PER LA CONDUZIONE E LA VENDITA DEGLI STABILI DELLA GESTIONE PER GLI INVESTIMENTI PATRIMONIALI DELLA CASSA PER LE PENSIONI AI SANITARI - CPS (IPQ) | 8U110402616 | 0,00 | 0,00 | 0,00 | 0,00 | 0,00 | 0,00 | 939,40 | 0,00 | 939,40 | 0,00 | 597,80 | 597,80 | 341,60 |
| VI | SPESE PER LA CONDUZIONE E LA VENDITA DEGLI STABILI DELLA GESTIONE PER GLI INVESTIMENTI PATRIMONIALI DELLA GESTIONE PER IL TRATTAMENTO DI FINE SERVIZIO AI DIPENDENTI DEGLI ENTI LOCALI - INADEL (IPL) | 8U110402614 | 200.000,00 | 0,00 | 0,00 | 200.000,00 | 3.237,67 | -196.762,33 | 122.745,43 | -23.820,34 | 98.925,09 | 242.745,43 | 14.453,38 | -228.292,05 | 87.709,38 |
| VI | SPESE PER LA CONDUZIONE E LA VENDITA DEGLI STABILI DELLA GESTIONE PER GLI INVESTIMENTI PATRIMONIALI DELLA GESTIONE PER IL TRATTAMENTO DI FINE SERVIZIO AL PERSONALE DIPENDENTE DALLE AMMINISTRAZIONI STATALI - ENPAS (IPH) | 8U110402612 | 310.000,00 | 0,00 | 0,00 | 310.000,00 | 10.753,58 | -299.246,42 | 309.982,53 | -31.798,87 | 278.183,66 | 419.982,53 | 120.027,19 | -299.955,34 | 168.910,05 |
| VI | SPESE PER LA CONDUZIONE E LA VENDITA DEGLI STABILI DELLA GESTIONE PER GLI INVESTIMENTI PATRIMONIALI DELLA GESTIONE PER L'ASSISTENZA MAGISTRALE - ENAM (IPA) | 8U110402611 | 20.000,00 | 0,00 | 0,00 | 20.000,00 | 28,50 | -19.971,50 | 701,89 | 0,00 | 701,89 | 20.000,00 | 28,50 | -19.971,50 | 701,89 |
| VI | SPESE PER L'ACQUISIZIONE DEL PARERE DI CONGRUITA' ECONOMICA DELL'AGENZIA DEL DEMANIO IN RELAZIONE AI CANONI DI LOCAZIONE | 5U121003701 | 5.000,00 | 0,00 | 0,00 | 5.000,00 | 3.550,00 | -1.450,00 | 8.676,57 | 0,00 | 8.676,57 | 5.000,00 | 7.150,00 | 2.150,00 | 5.076,57 |
| VI | Spese per la gestione de l'archivio unico centralizzato | 8U110406901 | 0,00 | 0,00 | 0,00 | 0,00 | 0,00 | 0,00 | 7.738,34 | -7.738,34 | 0,00 | 0,00 | 0,00 | 0,00 | 0,00 |
| VI | *SPESE PER LA RISCOSSIONE COATTIVA DEI CANONI DI LOCAZIONE, ANCHE A SEGUITO DI SENTENZA DEGLI STABILI DA REDDITO EX INPDAP, SVOLTO DAGLI AGENTI DELLA RISCOSSIONE - GESTIONE IPL | 8U110406802 | 30.000,00 | 0,00 | 0,00 | 30.000,00 | 0,00 | -30.000,00 | 10.830,06 | 0,00 | 10.830,06 | 32.830,06 | 9.845,74 | -22.984,32 | 984,32 |

**Rendiconto Finanziario Gestionale 2021 - Uscite**

| Livello | Denominazione | Codice | Previsioni Iniziali | Variazioni | | Previsioni definitive | Somme Impegnate | | Gestione dei residui | | | | | | Totali residui al termine dell'esercizio |
|---|---|---|---|---|---|---|---|---|---|---|---|---|---|---|---|
| | | | | In aumento | in diminuzione | | Totale Impegni | Differenze rispetto alle previsioni definitive | Iniziali | Variazioni | Totali | Previsioni definitive | Pagamenti | Differenze rispetto alle previsioni definitive | |
| VI | *SPESE PER LA RISCOSSIONE COATTIVA DEI CREDITI DERIVANTI DAL MANCATO PAGAMENTO DELLE QUOTE DI AMMORTAMENTO DEI MUTUI CONCESSI DALLA GESTIONE PUBBLICA ALLE COOPERATIVE EDILIZIE E AD ALTRI ENTI, SVOLTO DAGLI AGENTI DELLA RISCOSSIONE - GESTIONE IPQ | 8U110406804 | 5.000,00 | 0,00 | 0,00 | 5.000,00 | 0,00 | -5.000,00 | 0,00 | 0,00 | 0,00 | 5.000,00 | 0,00 | -5.000,00 | 0,00 |
| VI | *SPESE PER LA RISCOSSIONE COATTIVA DEI CREDITI DERIVANTI DAL MANCATO PAGAMENTO DELLE QUOTE DI AMMORTAMENTO DEI MUTUI CONCESSI DALLA GESTIONE PUBBLICA ALLE COOPERATIVE EDILIZIE E AD ALTRI ENTI, SVOLTO DAGLI AGENTI DELLA RISCOSSIONE - GESTIONE IPR | 8U110406803 | 10.000,00 | 0,00 | 0,00 | 10.000,00 | 1.260,27 | -8.739,73 | 0,00 | 0,00 | 0,00 | 10.000,00 | 1.260,27 | -8.739,73 | 0,00 |
| VI | *SPESE PER LA VALUTAZIONE DEL PATRIMONIO IMMOBILIARE DA REDDITO DA DISMETTERE - GESTIONE GPO | 8U110404806 | 65.000,00 | 0,00 | 0,00 | 65.000,00 | 0,00 | -65.000,00 | 0,00 | 0,00 | 0,00 | 65.000,00 | 0,00 | -65.000,00 | 0,00 |
| VI | *SPESE PER LA VALUTAZIONE DEL PATRIMONIO IMMOBILIARE DA REDDITO DA DISMETTERE - GESTIONE GPU | 8U110404807 | 5.000,00 | 0,00 | 0,00 | 5.000,00 | 0,00 | -5.000,00 | 0,00 | 0,00 | 0,00 | 5.000,00 | 0,00 | -5.000,00 | 0,00 |
| VI | *SPESE PER LA VALUTAZIONE DEL PATRIMONIO IMMOBILIARE DA REDDITO DA DISMETTERE - GESTIONE IPA | 8U110404819 | 3.000,00 | 0,00 | 0,00 | 3.000,00 | 0,00 | -3.000,00 | 0,00 | 0,00 | 0,00 | 3.000,00 | 0,00 | -3.000,00 | 0,00 |
| VI | *SPESE PER LA VALUTAZIONE DEL PATRIMONIO IMMOBILIARE DA REDDITO DA DISMETTERE - GESTIONE IPC | 8U110404801 | 65.000,00 | 0,00 | 0,00 | 65.000,00 | 0,00 | -65.000,00 | 0,00 | 0,00 | 0,00 | 65.000,00 | 0,00 | -65.000,00 | 0,00 |
| VI | *SPESE PER LA VALUTAZIONE DEL PATRIMONIO IMMOBILIARE DA REDDITO DA DISMETTERE - GESTIONE IPO | 8U110404802 | 5.000,00 | 0,00 | 0,00 | 5.000,00 | 0,00 | -5.000,00 | 0,00 | 0,00 | 0,00 | 5.000,00 | 0,00 | -5.000,00 | 0,00 |
| VI | *SPESE PER LA VALUTAZIONE DEL PATRIMONIO IMMOBILIARE DA REDDITO DA DISMETTERE - GESTIONE IPE | 8U110404803 | 6.000,00 | 0,00 | 0,00 | 6.000,00 | 0,00 | -6.000,00 | 0,00 | 0,00 | 0,00 | 6.000,00 | 0,00 | -6.000,00 | 0,00 |
| VI | *SPESE PER LA VALUTAZIONE DEL PATRIMONIO IMMOBILIARE DA REDDITO DA DISMETTERE - GESTIONE IPF | 8U110404804 | 24.000,00 | 0,00 | 0,00 | 24.000,00 | 0,00 | -24.000,00 | 0,00 | 0,00 | 0,00 | 24.000,00 | 0,00 | -24.000,00 | 0,00 |
| VI | *SPESE PER LA VALUTAZIONE DEL PATRIMONIO IMMOBILIARE DA REDDITO DA DISMETTERE - GESTIONE IPG | 8U110404808 | 13.000,00 | 0,00 | 0,00 | 13.000,00 | 0,00 | -13.000,00 | 0,00 | 0,00 | 0,00 | 13.000,00 | 0,00 | -13.000,00 | 0,00 |
| VI | *SPESE PER LA VALUTAZIONE DEL PATRIMONIO IMMOBILIARE DA REDDITO DA DISMETTERE - GESTIONE IPH | 8U110404813 | 15.000,00 | 0,00 | 0,00 | 15.000,00 | 0,00 | -15.000,00 | 0,00 | 0,00 | 0,00 | 15.000,00 | 0,00 | -15.000,00 | 0,00 |
| VI | *SPESE PER LA VALUTAZIONE DEL PATRIMONIO IMMOBILIARE DA REDDITO DA DISMETTERE - GESTIONE IPI | 8U110404805 | 3.000,00 | 0,00 | 0,00 | 3.000,00 | 0,00 | -3.000,00 | 0,00 | 0,00 | 0,00 | 3.000,00 | 0,00 | -3.000,00 | 0,00 |
| VI | *SPESE PER LA VALUTAZIONE DEL PATRIMONIO IMMOBILIARE DA REDDITO DA DISMETTERE - GESTIONE IPL | 8U110404814 | 15.000,00 | 0,00 | 0,00 | 15.000,00 | 0,00 | -15.000,00 | 0,00 | 0,00 | 0,00 | 15.000,00 | 0,00 | -15.000,00 | 0,00 |
| VI | *SPESE PER LA VALUTAZIONE DEL PATRIMONIO IMMOBILIARE DA REDDITO DA DISMETTERE - GESTIONE IPN | 8U110404815 | 5.000,00 | 0,00 | 0,00 | 5.000,00 | 0,00 | -5.000,00 | 0,00 | 0,00 | 0,00 | 5.000,00 | 0,00 | -5.000,00 | 0,00 |
| VI | *SPESE PER LA VALUTAZIONE DEL PATRIMONIO IMMOBILIARE DA REDDITO DA DISMETTERE - GESTIONE IPO | 8U110404817 | 5.000,00 | 0,00 | 0,00 | 5.000,00 | 0,00 | -5.000,00 | 0,00 | 0,00 | 0,00 | 5.000,00 | 0,00 | -5.000,00 | 0,00 |
| VI | *SPESE PER LA VALUTAZIONE DEL PATRIMONIO IMMOBILIARE DA REDDITO DA DISMETTERE - GESTIONE IPP | 8U110404810 | 20.000,00 | 0,00 | 0,00 | 20.000,00 | 0,00 | -20.000,00 | 0,00 | 0,00 | 0,00 | 20.000,00 | 0,00 | -20.000,00 | 0,00 |
| VI | *SPESE PER LA VALUTAZIONE DEL PATRIMONIO IMMOBILIARE DA REDDITO DA DISMETTERE - GESTIONE IPQ | 8U110404818 | 10.000,00 | 0,00 | 0,00 | 10.000,00 | 2.823,55 | -7.176,45 | 0,00 | 0,00 | 0,00 | 10.000,00 | 2.823,55 | -7.176,45 | 0,00 |
| VI | *SPESE PER LA VALUTAZIONE DEL PATRIMONIO IMMOBILIARE DA REDDITO DA DISMETTERE - GESTIONE IPR | 8U110404816 | 26.000,00 | 0,00 | 0,00 | 26.000,00 | 0,00 | -26.000,00 | 0,00 | 0,00 | 0,00 | 26.000,00 | 0,00 | -26.000,00 | 0,00 |
| VI | *SPESE PER LA VALUTAZIONE DEL PATRIMONIO IMMOBILIARE DA REDDITO DA DISMETTERE - GESTIONE IPT | 8U110404811 | 5.000,00 | 0,00 | 0,00 | 5.000,00 | 0,00 | -5.000,00 | 0,00 | 0,00 | 0,00 | 5.000,00 | 0,00 | -5.000,00 | 0,00 |
| VI | *SPESE PER LA VALUTAZIONE DEL PATRIMONIO IMMOBILIARE DA REDDITO DA DISMETTERE - GESTIONE IPU | 8U110404812 | 5.000,00 | 0,00 | 0,00 | 5.000,00 | 0,00 | -5.000,00 | 0,00 | 0,00 | 0,00 | 5.000,00 | 0,00 | -5.000,00 | 0,00 |
| VI | *SPESE PER LA VALUTAZIONE DEL PATRIMONIO IMMOBILIARE DA REDDITO DA DISMETTERE - GESTIONE IPY | 8U110404809 | 102.000,00 | 0,00 | 0,00 | 102.000,00 | 4.169,00 | -97.831,00 | 423,00 | 0,00 | 423,00 | 102.423,00 | 423,00 | -102.000,00 | 4.169,00 |
| VI | *SPESE PER LA VALUTAZIONE DEL PATRIMONIO IMMOBILIARE DA REDDITO DA DISMETTERE - GESTIONE IPZ | 8U110404820 | 3.000,00 | 0,00 | 0,00 | 3.000,00 | 0,00 | -3.000,00 | 0,00 | 0,00 | 0,00 | 3.000,00 | 0,00 | -3.000,00 | 0,00 |
| VI | *SPESE PER SERVIZI DI SUPPORTO AI PROGETTI EUROPEI E INTERNAZIONALI | 8U110407401 | 60.000,00 | 0,00 | 60.000,00 | 0,00 | 0,00 | 0,00 | 125.000,00 | -108.625,85 | 16.374,15 | 0,00 | 16.374,15 | 16.374,15 | 0,00 |
| VI | SPESE VARIE DI GESTIONE DEL FONDO PREVIDENZIALE E ASSISTENZIALE DEGLI SPEDIZIONIERI DOGANALI - GESTIONE IPG | 8U110404532 | 230.000,00 | 0,00 | 0,00 | 230.000,00 | 200.000,00 | -30.000,00 | 99.882,82 | -647,10 | 99.235,72 | 239.882,82 | 124.045,46 | -115.837,36 | 175.190,26 |
| VI | SPESE VARIE DI GESTIONE DELLA GESTIONE ASSISTENZA EX IPOST - GESTIONE IPU | 8U110404544 | 20.000,00 | 0,00 | 0,00 | 20.000,00 | 10.000,00 | -10.000,00 | 9.857,00 | 0,00 | 9.857,00 | 20.857,00 | 4.128,39 | -16.728,61 | 15.728,61 |
| VI | SPESE VARIE DI GESTIONE DELLA GESTIONE DEGLI INVESTIMENTI UNITARI - GESTIONE IPC | 8U110404517 | 1.890.000,00 | 0,00 | 0,00 | 1.890.000,00 | 1.400.000,00 | -490.000,00 | 1.007.298,89 | 0,00 | 1.007.298,89 | 1.997.298,89 | 1.093.492,01 | -903.806,88 | 1.313.806,88 |
| VI | SPESE VARIE DI GESTIONE DELLA GESTIONE EX IPOST - GESTIONE IPP | 8U110404538 | 448.000,00 | 0,00 | 0,00 | 448.000,00 | 448.000,00 | 0,00 | 17.414,79 | 0,00 | 17.414,79 | 445.414,79 | 432.626,29 | -12.788,50 | 32.788,50 |
| VI | SPESE VARIE DI GESTIONE DELLA GESTIONE EX SPORTASS - GESTIONE GPU | 8U110404535 | 150.000,00 | 0,00 | 0,00 | 150.000,00 | 80.000,00 | -70.000,00 | 64.189,54 | 0,00 | 64.189,54 | 154.189,54 | 30.513,36 | -123.676,18 | 113.676,18 |

**Rendiconto Finanziario Gestionale 2021 - Uscite**

| Livello | Denominazione | Codice | Previsioni Iniziali | Variazioni | | Previsioni definitive | Somme Impegnate | | Gestione dei residui | | | | | | Totali residui al termine dell'esercizio |
|---|---|---|---|---|---|---|---|---|---|---|---|---|---|---|---|
| | | | | In aumento | in diminuzione | | Totale Impegni | Differenze rispetto alle previsioni definitive | Iniziali | Variazioni | Totali | Previsioni definitive | Pagamenti | Differenze rispetto alle previsioni definitive | |
| VI | SPESE VARIE DI GESTIONE DELLA GESTIONE MUTUALITA' EX IPOST - GESTIONE IPT | 8U110404541 | 15.000,00 | 0,00 | 0,00 | 15.000,00 | 10.000,00 | -5.000,00 | 25.500,00 | -10.500,00 | 15.000,00 | 20.500,00 | 722,71 | -19.777,29 | 24.277,29 |
| VI | SPESE VARIE DI GESTIONE DELLA GESTIONE PER IL PERSONALE ADDETTO AI PUBBLICI SERVIZI DI TRASPORTO - GESTIONE IPE | 8U110404523 | 100.000,00 | 0,00 | 0,00 | 100.000,00 | 100.000,00 | 0,00 | 34.876,14 | -12.523,26 | 22.352,88 | 104.876,14 | 69.506,74 | -35.369,40 | 52.846,14 |
| VI | SPESE VARIE DI GESTIONE DELLA GESTIONE PER LE PRESTAZIONI ECONOMICHE PER LA TUBERCOLOSI - GESTIONE IPF | 8U110404526 | 50.000,00 | 0,00 | 0,00 | 50.000,00 | 24.509,12 | -25.490,88 | 19.672,74 | 0,00 | 19.672,74 | 54.672,74 | 2.811,62 | -51.861,12 | 41.370,24 |
| VI | SPESE VARIE PER LA GESTIONE DEGLI IMMOBILI EX CPDEL - GESTIONE IPR | 8U110404550 | 700.000,00 | 0,00 | 0,00 | 700.000,00 | 300.000,00 | -400.000,00 | 0,00 | 0,00 | 0,00 | 600.000,00 | 30.603,05 | -569.396,95 | 269.396,95 |
| VI | SPESE VARIE PER LA GESTIONE DEGLI IMMOBILI EX CPI - GESTIONE IPO | 8U110404562 | 30.000,00 | 0,00 | 0,00 | 30.000,00 | 5.000,00 | -25.000,00 | 0,00 | 0,00 | 0,00 | 29.000,00 | 0,00 | -29.000,00 | 5.000,00 |
| VI | SPESE VARIE PER LA GESTIONE DEGLI IMMOBILI EX CPS - GESTIONE IPQ | 8U110404560 | 50.000,00 | 0,00 | 0,00 | 50.000,00 | 5.000,00 | -45.000,00 | 0,00 | 0,00 | 0,00 | 47.000,00 | 1.664,40 | -45.335,60 | 3.335,60 |
| VI | SPESE VARIE PER LA GESTIONE DEGLI IMMOBILI EX ENAM - GESTIONE IPA | 8U110404552 | 30.000,00 | 0,00 | 0,00 | 30.000,00 | 10.000,00 | -20.000,00 | 0,00 | 0,00 | 0,00 | 27.000,00 | 0,00 | -27.000,00 | 10.000,00 |
| VI | SPESE VARIE PER LA GESTIONE DEGLI IMMOBILI EX ENPALS - GESTIONE IPZ | 8U110404548 | 100.000,00 | 0,00 | 0,00 | 100.000,00 | 50.000,00 | -50.000,00 | 0,00 | 0,00 | 0,00 | 90.000,00 | 5.450,64 | -84.549,36 | 44.549,36 |
| VI | SPESE VARIE PER LA GESTIONE DEGLI IMMOBILI EX ENPAS - GESTIONE IPH | 8U110404554 | 900.000,00 | 0,00 | 0,00 | 900.000,00 | 650.000,00 | -250.000,00 | 0,00 | 0,00 | 0,00 | 600.000,00 | 86.347,69 | -513.652,31 | 563.652,31 |
| VI | SPESE VARIE PER LA GESTIONE DEGLI IMMOBILI EX ENPDEP - GESTIONE IPN | 8U110404558 | 30.000,00 | 0,00 | 0,00 | 30.000,00 | 5.000,00 | -25.000,00 | 0,00 | 0,00 | 0,00 | 28.000,00 | 115,59 | -27.884,41 | 4.884,41 |
| VI | SPESE VARIE PER LA GESTIONE DEGLI IMMOBILI EX INADEL - GESTIONE IPL | 8U110404556 | 300.000,00 | 0,00 | 0,00 | 300.000,00 | 200.000,00 | -100.000,00 | 0,00 | 0,00 | 0,00 | 200.000,00 | 10.836,76 | -189.163,24 | 189.163,24 |
| VI | SPESE VARIE PER LA GESTIONE DEGLI IMMOBILI EX SCAU | 8U110404546 | 30.000,00 | 0,00 | 0,00 | 30.000,00 | 20.000,00 | -10.000,00 | 50.959,00 | -20.977,12 | 29.981,88 | 35.959,00 | 22,88 | -35.936,12 | 49.959,00 |
| | **Totale Livello IV: Servizi amministrativi** | | **87.594.680,00** | **47.768.850,00** | **9.095.850,00** | **126.267.680,00** | **110.386.216,50** | **15.881.463,50** | **89.063.737,35** | **3.319.510,56** | **85.744.226,79** | **126.721.735,87** | **103.518.944,97** | **23.202.790,90** | **92.611.498,32** |
| **IV** | **Servizi finanziari** | **U.1.03.02.17.000** | **900.000,00** | **0,00** | **0,00** | **900.000,00** | **359.098,57** | **540.901,43** | **0,00** | **0,00** | **0,00** | **900.000,00** | **359.098,57** | **540.901,43** | **0,00** |
| V | Commissioni per servizi finanziari | U.1.03.02.17.001 | 900.000,00 | 0,00 | 0,00 | 900.000,00 | 359.098,57 | -540.901,43 | 0,00 | 0,00 | 0,00 | 900.000,00 | 359.098,57 | -540.901,43 | 0,00 |
| VI | SPESE BANCARIE E SPESE PER TENUTA CONTO | 8U121002304 | 250.000,00 | 0,00 | 0,00 | 250.000,00 | 168.904,25 | -81.095,75 | 0,00 | 0,00 | 0,00 | 250.000,00 | 168.904,25 | -81.095,75 | 0,00 |
| VI | Spese per i servizi svolti dagli uffici dei conti correnti postali | 8U121002303 | 300.000,00 | 0,00 | 0,00 | 300.000,00 | 72.682,70 | -227.317,30 | 0,00 | 0,00 | 0,00 | 300.000,00 | 72.682,70 | -227.317,30 | 0,00 |
| VI | Spese sostenute da le banche a seguito di pignoramenti presso terzi | 8U121002305 | 350.000,00 | 0,00 | 0,00 | 350.000,00 | 117.511,62 | -232.488,38 | 0,00 | 0,00 | 0,00 | 350.000,00 | 117.511,62 | -232.488,38 | 0,00 |
| | **Totale Livello IV: Servizi finanziari** | | **900.000,00** | **0,00** | **0,00** | **900.000,00** | **359.098,57** | **540.901,43** | **0,00** | **0,00** | **0,00** | **900.000,00** | **359.098,57** | **540.901,43** | **0,00** |
| **IV** | **Servizi sanitari** | **U.1.03.02.18.000** | **450.000,00** | **0,00** | **0,00** | **450.000,00** | **7.564,48** | **442.435,52** | **310.153,21** | **11.646,34** | **298.506,87** | **455.354,34** | **6.510,05** | **448.844,29** | **299.561,30** |
| V | Spese per accertamenti sanitari resi necessari dall'attività lavorativa | U.1.03.02.18.001 | 450.000,00 | 0,00 | 0,00 | 450.000,00 | 7.564,48 | -442.435,52 | 310.153,21 | -11.646,34 | 298.506,87 | 455.354,34 | 6.510,05 | -448.844,29 | 299.561,30 |
| VI | A PENSIONATI EX IPOST | 5U110401906 | 0,00 | 0,00 | 0,00 | 0,00 | 0,00 | 0,00 | 84,90 | 0,00 | 84,90 | 0,00 | 0,00 | 0,00 | 84,90 |
| VI | COMPENSI A ENTI OSPEDALIERI E CLINICHE, AI MEDICI SPECIALISTI ESTERNI, AI LABORATORI DI ANALISI | 5U110401901 | 100.000,00 | 0,00 | 0,00 | 100.000,00 | 2.357,88 | -97.642,12 | 80.589,67 | -589,67 | 80.000,00 | 100.000,00 | 2.356,88 | -97.643,12 | 80.001,00 |
| VI | COMPENSI AI MEDICI LIBERI PROFESSIONISTI CON INCARICO A CAPITOLATO E CONNESSI ONERI PREVIDENZIALI | 5U110401902 | 100.000,00 | 0,00 | 0,00 | 100.000,00 | 0,00 | -100.000,00 | 91.641,48 | 0,00 | 91.641,48 | 100.000,00 | 0,00 | -100.000,00 | 91.641,48 |
| VI | COMPENSI AI MEDICI LIBERI PROFESSIONISTI CON INCARICO A CAPITOLATO E CONNESSI ONERI PREVIDENZIALI EX INPDAP | 5U110401907 | 50.000,00 | 0,00 | 0,00 | 50.000,00 | 0,00 | -50.000,00 | 185,91 | 0,00 | 185,91 | 50.000,00 | 0,00 | -50.000,00 | 185,91 |
| VI | COMPENSI PER VISITE MEDICO-FISCALI AI DIPENDENTI, ONORARI AI COMPONENTI I COLLEGI MEDICI PREVISTI DAL VIGENTE REGOLAMENTO ORGANICO DEL PERSONALE ,COMPENSI AI MEDICI PER ACCERTAMENTI SANITARI RELATIVI ALLA PREVENZIONE DEI RISCHI DELL'AMBIENTE DI LAVORO | 5U110403009 | 0,00 | 0,00 | 0,00 | 0,00 | 0,00 | 0,00 | 928,95 | -67,16 | 861,79 | 0,00 | 0,00 | 0,00 | 861,79 |
| VI | ONERI DEL CENTRO MEDICO LEGALE POLISPECIALISTICI | 5U110401904 | 50.000,00 | 0,00 | 0,00 | 50.000,00 | 0,00 | -50.000,00 | 0,00 | 0,00 | 0,00 | 50.000,00 | 0,00 | -50.000,00 | 0,00 |
| VI | RIMBORSO SPESE DI VIAGGIO E DIARIE AGLI ASSISTITI | 5U110401903 | 50.000,00 | 0,00 | 0,00 | 50.000,00 | 0,00 | -50.000,00 | 0,00 | 0,00 | 0,00 | 50.000,00 | 0,00 | -50.000,00 | 0,00 |
| VI | SPESE PER ACCERTAMENTI SANITARI EFFETTUATI DA ISTITUZIONI ESTERE | 5U110401905 | 50.000,00 | 0,00 | 0,00 | 50.000,00 | 846,64 | -49.153,36 | 0,55 | -0,55 | 0,00 | 50.000,00 | 846,64 | -49.153,36 | 0,00 |
| VI | Spese per visite mediche fiscali ai dipendenti | 4U110406301 | 50.000,00 | 0,00 | 0,00 | 50.000,00 | 4.359,96 | -45.640,04 | 134.576,57 | -10.192,02 | 124.384,55 | 55.354,34 | 3.306,53 | -52.047,81 | 125.437,98 |
| VI | SPESE PER VISITE MEDICO - FISCALI AI DIPENDENTI | 5U110406300 | 0,00 | 0,00 | 0,00 | 0,00 | 0,00 | 0,00 | 2.145,18 | -796,94 | 1.348,24 | 0,00 | 0,00 | 0,00 | 1.348,24 |
| | **Totale Livello IV: Servizi sanitari** | | **450.000,00** | **0,00** | **0,00** | **450.000,00** | **7.564,48** | **442.435,52** | **310.153,21** | **11.646,34** | **298.506,87** | **455.354,34** | **6.510,05** | **448.844,29** | **299.561,30** |
| **IV** | **Servizi informatici e di telecomunicazioni** | **U.1.03.02.19.000** | **332.780.000,00** | **53.126.000,00** | **46.176.000,00** | **339.730.000,00** | **317.425.992,86** | **22.304.007,14** | **247.767.267,12** | **9.449.848,89** | **238.317.418,23** | **339.730.000,00** | **226.568.316,60** | **113.161.683,40** | **329.175.094,49** |
| V | Gestione e manutenzione applicazioni | U.1.03.02.19.001 | 189.448.945,73 | 0,00 | 45.324.100,02 | 144.124.845,71 | 135.273.364,96 | -8.851.480,75 | 139.726.220,60 | -434.228,46 | 139.291.992,14 | 144.124.845,71 | 142.551.788,28 | -1.573.057,43 | 132.013.568,82 |
| VI | ASSISTENZA TECNICO SPECIALISTICA, MANUTENZIONE SOTWARE E ALTRI SERVIZI INFORMATICI | 5U110405000 | 97.948.945,73 | 0,00 | 6.924.100,02 | 91.024.845,71 | 82.180.337,99 | -8.844.507,72 | 83.234.093,56 | -434.228,38 | 82.799.865,18 | 91.024.845,71 | 83.226.938,96 | -7.797.906,75 | 81.753.264,21 |
| VI | *SPESE PER L'ACQUISTO DI SERVIZI PROFESSIONALI SPECIALISTICI A SUPPORTO DEI SISTEMI INFORMATIVI | 5U110407501 | 91.500.000,00 | 0,00 | 38.400.000,00 | 53.100.000,00 | 53.093.026,97 | -6.973,03 | 56.492.127,04 | -0,08 | 56.492.126,96 | 53.100.000,00 | 59.324.849,32 | 6.224.849,32 | 50.260.304,61 |

**Rendiconto Finanziario Gestionale 2021 - Uscite**

| Livello | Denominazione | Codice | Previsioni Iniziali | Variazioni | | Previsioni definitive | Somme Impegnate | | Gestione dei residui | | | | | | Totali residui al termine dell'esercizio |
|---|---|---|---|---|---|---|---|---|---|---|---|---|---|---|---|
| | | | | In aumento | in diminuzione | | Totale Impegni | Differenze rispetto alle previsioni definitive | Iniziali | Variazioni | Totali | Previsioni definitive | Pagamenti | Differenze rispetto alle previsioni definitive | |
| V | Assistenza all'utente e formazione | U.1.03.02.19.002 | 12.051.054,27 | 0,00 | 851.899,98 | 11.199.154,29 | 10.110.978,80 | -1.088.175,49 | 0,00 | 0,00 | 0,00 | 11.199.154,29 | 10.110.978,80 | -1.088.175,49 | 0,00 |
| VI | ASSISTENZA TECNICO SPECIALISTICA, MANUTENZIONE SOTWARE E ALTRI SERVIZI INFORMATICI | 5U110405000 | 12.051.054,27 | 0,00 | 851.899,98 | 11.199.154,29 | 10.110.978,80 | -1.088.175,49 | 0,00 | 0,00 | 0,00 | 11.199.154,29 | 10.110.978,80 | -1.088.175,49 | 0,00 |
| V | Servizi per l'interoperabilità e la cooperazione | U.1.03.02.19.003 | 110.000.000,00 | 51.000.000,00 | 0,00 | 161.000.000,00 | 160.514.977,64 | -485.022,36 | 79.944.265,49 | -8.811.960,15 | 71.132.305,34 | 161.000.000,00 | 67.383.207,13 | -93.616.792,87 | 164.264.075,85 |
| VI | SPESE PER I SERVIZI DI COOPERAZIONE E CONNETTIVITA SPC | 5U110405501 | 110.000.000,00 | 51.000.000,00 | 0,00 | 161.000.000,00 | 160.514.977,64 | -485.022,36 | 65.102.758,22 | -8.811.960,15 | 56.290.798,07 | 161.000.000,00 | 67.383.207,13 | -93.616.792,87 | 149.422.568,58 |
| VI | SPESE PER I SERVIZI DI TRASMISSIONE DATI FORNITI AL SISTEMA PUBBLICO DI CONNETTIVITA' (SPC) | 5U110405500 | 0,00 | 0,00 | 0,00 | 0,00 | 0,00 | 0,00 | 14.841.507,27 | 0,00 | 14.841.507,27 | 0,00 | 0,00 | 0,00 | 14.841.507,27 |
| V | Servizi di rete per trasmissione dati e VoIP e relativa manutenzione | U.1.03.02.19.004 | 5.500.000,00 | 126.000,00 | 0,00 | 5.626.000,00 | 4.092.442,86 | -1.533.557,14 | 3.649.552,51 | -193.534,97 | 3.456.017,54 | 5.626.000,00 | 1.672.860,36 | -3.953.139,64 | 5.875.600,04 |
| VI | SPESE PER I SERVIZI VOIP IN SPC | 5U110405502 | 0,00 | 0,00 | 0,00 | 0,00 | 0,00 | 0,00 | 2.511.092,91 | 0,00 | 2.511.092,91 | 0,00 | 0,00 | 0,00 | 2.511.092,91 |
| VI | SPESE PER LA TRASMISSIONE DATI,CANONI PER RETE FONIA, VIDEOCONFERENZE E TELEAUDIO CONFERENZE DELLA SEDE CENTRALE | 5U110403901 | 5.500.000,00 | 126.000,00 | 0,00 | 5.626.000,00 | 4.092.442,86 | -1.533.557,14 | 1.138.459,60 | -193.534,97 | 944.924,63 | 5.626.000,00 | 1.672.860,36 | -3.953.139,64 | 3.364.507,13 |
| V | Servizi di sicurezza | U.1.03.02.19.006 | 13.800.000,00 | 2.000.000,00 | 0,00 | 15.800.000,00 | 7.434.228,60 | -8.365.771,40 | 24.137.775,68 | 0,00 | 24.137.775,68 | 15.800.000,00 | 4.727.201,43 | -11.072.798,57 | 26.844.802,85 |
| VI | SPESE DI BUSINESS ED ENERGY CONTINUITY (CAMPUS DI DIREZIONE GENERALE) | 5U110405602 | 8.800.000,00 | 0,00 | 0,00 | 8.800.000,00 | 7.045.500,00 | -1.754.500,00 | 21.434.658,42 | 0,00 | 21.434.658,42 | 8.800.000,00 | 4.011.075,30 | -4.788.924,70 | 24.469.083,12 |
| VI | SPESE PER IL SERVIZIO DI DISASTER RECOVERY | 5U110405601 | 5.000.000,00 | 2.000.000,00 | 0,00 | 7.000.000,00 | 388.728,60 | -6.611.271,40 | 2.703.033,92 | 0,00 | 2.703.033,92 | 7.000.000,00 | 716.126,13 | -6.283.873,87 | 2.375.636,39 |
| VI | SPESE PER IL SERVIZIO DI GARANZIA DEI SISTEMI INFORMATICI CONTRO EVENTI DISTRUTTIVI (BUSINESS CONTINUITY/DISASTER RECOVERY) | 5U110405600 | 0,00 | 0,00 | 0,00 | 0,00 | 0,00 | 0,00 | 83,34 | 0,00 | 83,34 | 0,00 | 0,00 | 0,00 | 83,34 |
| V | Servizi di gestione documentale | U.1.03.02.19.007 | 0,00 | 0,00 | 0,00 | 0,00 | 0,00 | 0,00 | 11.057,94 | -10.125,31 | 932,63 | 0,00 | 0,00 | 0,00 | 932,63 |
| VI | SPESE PER DEPOSITO E GESTIONE DELLE SCORTE DI STAMPATI IN MAGAZZINI DI TERZI | 5U110403002 | 0,00 | 0,00 | 0,00 | 0,00 | 0,00 | 0,00 | 11.057,94 | -10.125,31 | 932,63 | 0,00 | 0,00 | 0,00 | 932,63 |
| V | Servizi di monitoraggio della qualità dei servizi | U.1.03.02.19.008 | 1.980.000,00 | 0,00 | 0,00 | 1.980.000,00 | 0,00 | -1.980.000,00 | 298.394,90 | 0,00 | 298.394,90 | 1.980.000,00 | 122.280,60 | -1.857.719,40 | 176.114,30 |
| VI | SPESE PER INNOVAZIONE ORGANIZZATIVA E MIGLIORAMENTO DELLA QUALITÀ | 5U110403015 | 80.000,00 | 0,00 | 0,00 | 80.000,00 | 0,00 | -80.000,00 | 298.394,90 | 0,00 | 298.394,90 | 80.000,00 | 122.280,60 | 42.280,60 | 176.114,30 |
| VI | SPESE PER L'ATTIVITÀ DI MONITORAGGIO SULL'ESECUZIONE DEI CONTRATTI PER LA PROGETTAZIONE, REALIZZAZIONE, MANUTENZIONE, GESTIONE E CONDUZIONE OPERATIVA DI SISTEMI INFORMATICI AUTOMATIZZATI | 5U110405100 | 1.900.000,00 | 0,00 | 0,00 | 1.900.000,00 | 0,00 | -1.900.000,00 | 0,00 | 0,00 | 0,00 | 1.900.000,00 | 0,00 | -1.900.000,00 | 0,00 |
| | **Totale Livello IV: Servizi informatici e di telecomunicazioni** | | **332.780.000,00** | **53.126.000,00** | **46.176.000,00** | **339.730.000,00** | **317.425.992,86** | **22.304.007,14** | **247.767.267,12** | **9.449.848,89** | **238.317.418,23** | **339.730.000,00** | **226.568.316,60** | **113.161.683,40** | **329.175.094,49** |
| **IV** | **Altri servizi** | **U.1.03.02.99.000** | **23.748.546,00** | **305.000,00** | **1.657.583,02** | **22.395.962,98** | **11.224.174,18** | **11.171.788,80** | **20.316.627,53** | **1.061.370,07** | **19.255.257,46** | **22.172.865,87** | **10.704.023,51** | **11.468.842,36** | **19.775.408,13** |
| V | Altre spese legali | U.1.03.02.99.002 | 250.000,00 | 0,00 | 102.583,02 | 147.416,98 | 147.416,98 | 0,00 | 85.099,88 | -3.750,24 | 81.349,64 | 147.416,98 | 156.904,69 | 9.487,71 | 71.861,93 |
| VI | SPESE PER INCARICHI A LEGALI ESTERNI NOMINATI DAL CDA | 5U121000402 | 250.000,00 | 0,00 | 102.583,02 | 147.416,98 | 147.416,98 | 0,00 | 85.099,88 | -3.750,24 | 81.349,64 | 147.416,98 | 156.904,69 | 9.487,71 | 71.861,93 |
| V | Quote di associazioni | U.1.03.02.99.003 | 5.000,00 | 0,00 | 0,00 | 5.000,00 | 3.740,00 | -1.260,00 | 598,02 | 0,00 | 598,02 | 5.000,00 | 3.289,95 | -1.710,05 | 1.048,07 |
| VI | CONTRIBUTI E QUOTE ASSOCIATIVE A ISTITUZIONI SVOLGENTI ATTIVITÀ ATTINENTI A COMPITI DI ISTITUTO | 5U120608200 | 5.000,00 | 0,00 | 0,00 | 5.000,00 | 3.740,00 | -1.260,00 | 598,02 | 0,00 | 598,02 | 5.000,00 | 3.289,95 | -1.710,05 | 1.048,07 |
| V | Spese per commissioni e comitati dell'Ente | U.1.03.02.99.005 | 310.000,00 | 5.000,00 | 5.000,00 | 310.000,00 | 102.194,80 | -207.805,20 | 141.691,41 | -88.521,02 | 53.170,39 | 354.227,89 | 53.243,96 | -300.983,93 | 102.121,23 |
| VI | *COMPENSI AI COMPONENTI ESTERNI DELL'ORGANISMO INDIPENDENTE DI VALUTAZIONE (O.I.V.) E RELATIVI ONERI | 4U110400706 | 70.000,00 | 5.000,00 | 0,00 | 75.000,00 | 75.000,00 | 0,00 | 47.310,28 | -47.310,28 | 0,00 | 101.162,46 | 44.425,88 | -56.736,58 | 30.574,12 |
| VI | *GETTONI DI PRESENZA AI COMPONENTI DELLE COMMISSIONI E DEI COMITATI CENTRALI NON AMMINISTRATORI E RELATIVI ONERI | 4U110400701 | 3.000,00 | 0,00 | 0,00 | 3.000,00 | 0,00 | -3.000,00 | 0,00 | 0,00 | 0,00 | 3.000,00 | 0,00 | -3.000,00 | 0,00 |
| VI | *GETTONI DI PRESENZA AI COMPONENTI DELLE COMMISSIONI PERIFERICHE E RELATIVI ONERI | 4U110400702 | 200.000,00 | 0,00 | 5.000,00 | 195.000,00 | 20.902,30 | -174.097,70 | 54.728,44 | -24.323,56 | 30.404,88 | 200.639,19 | 8.818,08 | -191.821,11 | 42.489,10 |
| VI | GETTONI DI PRESENZA AI COMPONENTI LE COMMISSIONI PERIFERICHE E RELATIVI ONERI | 5U110400702 | 0,00 | 0,00 | 0,00 | 0,00 | 0,00 | 0,00 | 2.205,48 | -608,69 | 1.596,79 | 0,00 | 0,00 | 0,00 | 1.596,79 |
| VI | GETTONI PRESENZA AI COMPONENTI COMMISSIONI E AI COMITATI CENTRALI NON AMMINISTRATORI E RELATIVI ONERI | 5U110400701 | 0,00 | 0,00 | 0,00 | 0,00 | 0,00 | 0,00 | 315,00 | 0,00 | 315,00 | 0,00 | 0,00 | 0,00 | 315,00 |
| VI | *MISSIONI AI COMPONENTI DEI COMITATI CENTRALI NON AMMINISTRATORI | 4U110400703 | 5.000,00 | 0,00 | 0,00 | 5.000,00 | 0,00 | -5.000,00 | 0,00 | 0,00 | 0,00 | 5.000,00 | 0,00 | -5.000,00 | 0,00 |
| VI | *MISSIONI AI COMPONENTI DELLE COMMISSIONI PERIFERICHE | 4U110400704 | 32.000,00 | 0,00 | 0,00 | 32.000,00 | 6.292,50 | -25.707,50 | 26.811,31 | -14.220,90 | 12.590,41 | 44.426,24 | 0,00 | -44.426,24 | 18.882,91 |
| VI | MISSIONI AI COMPONENTI LE COMMISSIONI PERIFERICHE | 5U110400704 | 0,00 | 0,00 | 0,00 | 0,00 | 0,00 | 0,00 | 2.057,59 | -2.057,59 | 0,00 | 0,00 | 0,00 | 0,00 | 0,00 |
| VI | SPESE CONNESSE AL FUNZIONAMENTO DELLA COMMISSIONE DI INDAGINE IN MATERIA CONTRATTUALISTICA PER L'INFORMATICA | 5U110400707 | 0,00 | 0,00 | 0,00 | 0,00 | 0,00 | 0,00 | 8.263,31 | 0,00 | 8.263,31 | 0,00 | 0,00 | 0,00 | 8.263,31 |
| V | Servizi per attività di rappresentanza | U.1.03.02.99.011 | 7.046,00 | 0,00 | 0,00 | 7.046,00 | 0,00 | -7.046,00 | 5.414,03 | -86,00 | 5.328,03 | 7.046,00 | 0,00 | -7.046,00 | 5.328,03 |

**Rendiconto Finanziario Gestionale 2021 - Uscite**

| Livello | Denominazione | Codice | Previsioni Iniziali | Variazioni | | Previsioni definitive | Somme Impegnate | | Gestione dei residui | | | | | | Totali residui al termine dell'esercizio |
|---|---|---|---|---|---|---|---|---|---|---|---|---|---|---|---|
| | | | | In aumento | in diminuzione | | Totale Impegni | Differenze rispetto alle previsioni definitive | Iniziali | Variazioni | Totali | Previsioni definitive | Pagamenti | Differenze rispetto alle previsioni definitive | |
| VI | FONDI A DISPOSIZIONE DEL DIRETTORE GENERALE PER NECROLOGI IN OCCASIONE DELLE ONORANZE FUNEBRI DI PERSONALITÀ RAPPRESENTATIVE DEL MONDO ESTERNO CHE ABBIANO AVUTO RAPPORTI CON L'ISTITUTO NONCHÉ DI COMPONENTI GLI ORGANI DELL'ENTE O DI DIPENDENTI ISTITUTO | 5U110402406 | 453,00 | 0,00 | 0,00 | 453,00 | 0,00 | -453,00 | 0,00 | 0,00 | 0,00 | 453,00 | 0,00 | -453,00 | 0,00 |
| VI | FONDI A DISPOSIZIONE DEL DIRETTORE GENERALE PER OSPITALITÀ RIVOLTA A RAPPRESENTANTI DI ORGANISMI A RILEVANZA INTERNAZIONALE NONCHÉ A PERSONALITÀ ESTERNE ALL'AMMINISTRAZIONE OPERANTI IN SETTORI PUBBLICI O PRIVATI CORRELATI CON L'ATTIVITÀ | 5U110402404 | 6.593,00 | 0,00 | 0,00 | 6.593,00 | 0,00 | -6.593,00 | 782,80 | -86,00 | 696,80 | 6.593,00 | 0,00 | -6.593,00 | 696,80 |
| VI | SPESE DI RAPPRESENTANZA EX IPOST | 5U110402408 | 0,00 | 0,00 | 0,00 | 0,00 | 0,00 | 0,00 | 4.631,23 | 0,00 | 4.631,23 | 0,00 | 0,00 | 0,00 | 4.631,23 |
| V | Altri servizi diversi n.a.c. | U.1.03.02.99.999 | 23.176.500,00 | 300.000,00 | 1.550.000,00 | 21.926.500,00 | 10.970.822,40 | -10.955.677,60 | 20.083.824,19 | -969.012,81 | 19.114.811,38 | 21.659.175,00 | 10.490.584,91 | -11.168.590,09 | 19.595.048,87 |
| VI | ONERI PER L'ACQUISIZIONE DEI SERVIZI DI EFFICIENTAMENTO ENERGETICO E SOSTENIBILITA' AMBIENTALE | 5U110403019 | 256.200,00 | 0,00 | 0,00 | 256.200,00 | 0,00 | -256.200,00 | 0,00 | 0,00 | 0,00 | 256.200,00 | 0,00 | -256.200,00 | 0,00 |
| VI | PERIZIE E ALTRI ADEMPIMENTI TECNICI PER L'EROGAZIONE DI MUTUI AFFIDATI A PROFESSIONISTI ESTERNI | 3U121003007 | 0,00 | 300.000,00 | 0,00 | 300.000,00 | 40.000,00 | -260.000,00 | 0,00 | 0,00 | 0,00 | 75.000,00 | 0,00 | -75.000,00 | 40.000,00 |
| VI | PROVVIGIONI AI PROCACCIATORI D'AFFARI OCCASIONALI DELLA GESTIONE MUTUALITA' | 3U121003004 | 5.000,00 | 0,00 | 0,00 | 5.000,00 | 0,00 | -5.000,00 | 0,00 | 0,00 | 0,00 | 2.500,00 | 0,00 | -2.500,00 | 0,00 |
| VI | RIMB SPESE DISMISSIONI IMMOBILIARI | 5U110404802 | 0,00 | 0,00 | 0,00 | 0,00 | 0,00 | 0,00 | 677.697,03 | 0,00 | 677.697,03 | 0,00 | 0,00 | 0,00 | 677.697,03 |
| VI | SALUTE E SORVEGLIANZA SANITARIA DELLA DIREZIONE GENERALE | 4U110405203 | 0,00 | 0,00 | 0,00 | 0,00 | 0,00 | 0,00 | 483.870,36 | 0,00 | 483.870,36 | 0,00 | 175.025,46 | 175.025,46 | 308.844,90 |
| VI | SPESE PER ANALISI DI CUSTOMER SATISFACTION | 5U110403020 | 40.000,00 | 0,00 | 0,00 | 40.000,00 | 0,00 | -40.000,00 | 0,00 | 0,00 | 0,00 | 40.000,00 | 0,00 | -40.000,00 | 0,00 |
| VI | SPESE PER FOTORIPRODUZIONI E COPIE ELIOGRAFICHE | 5U110403003 | 50.000,00 | 0,00 | 0,00 | 50.000,00 | 11.012,20 | -38.987,80 | 19.950,97 | -5.398,76 | 14.552,21 | 50.000,00 | 10.917,04 | -39.082,96 | 14.647,37 |
| VI | SPESE PER IL COORDINAMENTO DELLE ATTIVITA' E LA PREVENZIONE DEI RISCHI DELLA DIREZIONE GENERALE | 8U110405204 | 3.200.000,00 | 0,00 | 1.550.000,00 | 1.650.000,00 | 703.168,69 | -946.831,31 | 0,00 | 0,00 | 0,00 | 1.650.000,00 | 266.482,48 | -1.383.517,52 | 436.686,21 |
| VI | SPESE PER IL RINNOVO DELL'ISCRIZIONE IPOTECARIA PER I MUTUI IN AMMORTAMENTO | 3U121003005 | 50.000,00 | 0,00 | 0,00 | 50.000,00 | 1.734,00 | -48.266,00 | 175,00 | 0,00 | 175,00 | 25.175,00 | 1.734,00 | -23.441,00 | 175,00 |
| VI | *SPESE PER IL RINNOVO DI POLIZZE ASSICURATIVE SOTTOSCRITTE A GARANZIA DI MUTUI IPOTECARI DELLA GESTIONE UNITARIA DELLE PRESTAZIONI E SOCIALI, CON RIVALSA VERSO I MUTUATARI | 3U121003003 | 30.000,00 | 0,00 | 0,00 | 30.000,00 | 0,00 | -30.000,00 | 0,00 | 0,00 | 0,00 | 15.000,00 | 0,00 | -15.000,00 | 0,00 |
| VI | SPESE PER LA PREVENZIONE DEI RISCHI DELLE STRUTTURE PERIFERICHE | 4U110405206 | 0,00 | 0,00 | 0,00 | 0,00 | 0,00 | 0,00 | 14.272.524,10 | -146.178,11 | 14.126.345,99 | 0,00 | 6.692.051,35 | 6.692.051,35 | 7.434.294,64 |
| VI | SPESE PER LA PREVENZIONE DEI RISCHI DELLE STRUTTURE PERIFERICHE | 8U110405206 | 18.800.000,00 | 0,00 | 0,00 | 18.800.000,00 | 9.847.538,10 | -8.952.461,90 | 56.861,07 | -10.570,53 | 46.290,54 | 18.800.000,00 | 3.101.648,76 | -15.698.351,24 | 6.792.179,88 |
| VI | Spese per la sicurezza e la salute sui luoghi di lavoro | 8U110405202 | 0,00 | 0,00 | 0,00 | 0,00 | 0,00 | 0,00 | 27.936,54 | -57,28 | 27.879,26 | 0,00 | 279,28 | 279,28 | 27.599,98 |
| VI | SPESE PER LA SICUREZZA E LA SALUTE SUI LUOGHI DI LAVORO E PER I SERVIZI FINALIZZATI ALLA RIMOZIONE DEI RISCHI | 5U110405202 | 0,00 | 0,00 | 0,00 | 0,00 | 0,00 | 0,00 | 842.270,22 | -806.008,13 | 36.262,09 | 0,00 | 0,00 | 0,00 | 36.262,09 |
| VI | SPESE PER LE MISURE ADOTTATE PER ELIMINARE O RIDURRE AL MINIMO I RISCHI IN MATERIA DI SALUTE E SICUREZZA SUL LAVORO DERIVANTI DALLE INTERFERENZE DELLE LAVORAZIONI - ART. 26, COMMA 5, DEL DECRETO LEGISLATIVO N. 81/2008 | 5U110407701 | 300.000,00 | 0,00 | 0,00 | 300.000,00 | 93.398,74 | -206.601,26 | 27.339,76 | 0,00 | 27.339,76 | 300.000,00 | 20.816,08 | -279.183,92 | 99.922,42 |
| VI | *SPESE PER SERVIZI SVOLTI DA ALTRI ENTI ED ORGANISMI NAZIONALI PER LA RISCOSSIONE DEI CREDITI VERSO IL PERSONALE DIPENDENTE | 4U110407601 | 100.000,00 | 0,00 | 0,00 | 100.000,00 | 0,00 | -100.000,00 | 0,00 | 0,00 | 0,00 | 100.000,00 | 0,00 | -100.000,00 | 0,00 |
| VI | SPESE PER SERVIZI SVOLTI DALL'AGENZIA DEL DEMANIO E DALL'AGENZIA DEL TERRITORIO PER LA RICOGNIZIONE E VALUTAZIONE DEL PATRIMOIO IMMOBILIARE NON STRUMENTALE DELL ISTITUTO | 5U110404803 | 0,00 | 0,00 | 0,00 | 0,00 | 0,00 | 0,00 | 1.172.620,29 | 0,00 | 1.172.620,29 | 0,00 | 0,00 | 0,00 | 1.172.620,29 |
| VI | SPESE RIORGANIZZAZIONE GESTIONE BIBLIOTECA CENTRALE E IMPIANTO ARCHIVIO STORICO | 5U110403014 | 107.300,00 | 0,00 | 0,00 | 107.300,00 | 61.746,15 | -45.553,85 | 74.310,89 | 0,00 | 74.310,89 | 107.300,00 | 83.118,82 | -24.181,18 | 52.938,22 |
| VI | SPESE SERVIZIO DISMISSIONI IMMOBILIARI | 5U110404801 | 0,00 | 0,00 | 0,00 | 0,00 | 0,00 | 0,00 | 2.107.104,45 | 0,00 | 2.107.104,45 | 0,00 | 0,00 | 0,00 | 2.107.104,45 |
| VI | SPESE VARIE DELLA SEDE CENTRALE E DELLE UNITÀ PERIFERICHE | 5U110403005 | 238.000,00 | 0,00 | 0,00 | 238.000,00 | 212.224,52 | -25.775,48 | 218.952,25 | -800,00 | 218.152,25 | 238.000,00 | 138.511,64 | -99.488,36 | 291.865,13 |
| VI | SPESE VARIE EX INPDAP | 5U110403022 | 0,00 | 0,00 | 0,00 | 0,00 | 0,00 | 0,00 | 102.211,26 | 0,00 | 102.211,26 | 0,00 | 0,00 | 0,00 | 102.211,26 |
| | **Totale Livello IV: Altri servizi** | | **23.748.546,00** | **305.000,00** | **1.657.583,02** | **22.395.962,98** | **11.224.174,18** | **11.171.788,80** | **20.316.627,53** | **1.061.370,07** | **19.255.257,46** | **22.172.865,87** | **10.704.023,51** | **11.468.842,36** | **19.775.408,13** |
| **II** | **Trasferimenti correnti** | **U.1.04.00.00.000** | **355.445.557.999,90** | **14.059.287.289,36** | **1.718.935.790,90** | **367.785.909.498,36** | **364.647.722.415,65** | **3.138.187.082,71** | **10.076.440.201,48** | **38.942.204,59** | **10.037.497.996,89** | **367.563.972.637,60** | **363.866.428.459,84** | **3.697.544.177,76** | **10.818.791.952,70** |
| **III** | **Trasferimenti correnti a Amministrazioni Pubbliche** | **U.1.04.01.00.000** | **3.170.891.130,23** | **101.666.518,67** | **234.599.778,90** | **3.037.957.870,00** | **3.305.158.602,80** | **267.200.732,80** | **2.467.613.567,27** | **825,00** | **2.467.612.742,27** | **2.705.243.419,33** | **3.205.896.859,82** | **500.653.440,49** | **2.566.874.485,25** |
| **IV** | **Trasferimenti correnti a Amministrazioni Centrali** | **U.1.04.01.01.000** | **2.927.566.130,23** | **92.366.518,67** | **234.599.778,90** | **2.785.332.870,00** | **3.030.054.511,85** | **244.721.641,85** | **2.446.167.016,20** | **825,00** | **2.446.166.191,20** | **2.436.427.929,78** | **2.914.602.279,72** | **478.174.349,94** | **2.561.618.423,33** |
| V | Trasferimenti correnti a Ministeri | U.1.04.01.01.001 | 2.128.890.311,09 | 92.366.518,67 | 234.599.778,90 | 1.986.657.050,86 | 2.231.439.355,39 | 244.782.304,53 | 2.443.438.102,75 | 0,00 | 2.443.438.102,75 | 1.637.752.110,64 | 2.115.984.688,26 | 478.232.577,62 | 2.558.892.769,88 |
| VI | CONTRIBUTI DA TRASFERIRE ALLO STATO PER IL FINANZIAMENTO DEL FONDO DI ROTAZIONE ART. 25, LEGGE N. 845/1978 | 8U1206012 | 200.601.065,74 | 0,00 | 109.060.366,90 | 91.540.698,84 | 194.804.949,69 | 103.264.250,85 | 157.262.346,05 | 0,00 | 157.262.346,05 | 80.687.320,46 | 144.252.424,92 | 63.565.104,46 | 207.814.870,82 |
| VI | CONTRIBUTI SOCIALI DI MALATTIA E SOMME AGGIUNTIVE PER PERIODI A PARTIRE DAL 1 GENNAIO 1980 DA TRASFERIRE ALLO STATO PER IL FINANZIAMENTO DEL FONDO SANITARIO NAZIONALE - ART. 69, LETT. A), LEGGE N. 833/1978 E ART. 3, DL N. 663/1979 CONVERTITO NELLA LEGGE N. 33/1980 | 8U1206001 | 0,00 | 0,00 | 0,00 | 0,00 | 0,00 | 0,00 | 146.451.426,36 | 0,00 | 146.451.426,36 | 0,00 | 0,00 | 0,00 | 146.451.426,36 |

**Rendiconto Finanziario Gestionale 2021 - Uscite**

| Livello | Denominazione | Codice | Previsioni Iniziali | Variazioni | | Previsioni definitive | Somme Impegnate | | Gestione dei residui | | | | | | Totali residui al termine dell'esercizio |
|---|---|---|---|---|---|---|---|---|---|---|---|---|---|---|---|
| | | | | In aumento | in diminuzione | | Totale Impegni | Differenze rispetto alle previsioni definitive | Iniziali | Variazioni | Totali | Previsioni definitive | Pagamenti | Differenze rispetto alle previsioni definitive | |
| VI | CONTRIBUTI SOCIALI DI MALATTIA E SOMME AGGIUNTIVE RELATIVI ALL'ANNO 1979 DA TRASFERIRE ALLO STATO PER IL FINANZIAMENTO DEL FONDO SANITARIO NAZIONALE - ART. 69, LETT. A), LEGGE N. 833/1978 | 8U1206002 | 0,00 | 0,00 | 0,00 | 0,00 | 931,99 | 931,99 | 396.769,93 | 0,00 | 396.769,93 | 0,00 | 0,00 | 0,00 | 397.701,92 |
| VI | CONTRIBUZIONE A FAVORE DEGLI ENTI DI PATRONATO E DI ASSISTENZA SOCIALE | 8U1206080 | 397.169.016,00 | 0,00 | 2.539.412,00 | 394.629.604,00 | 418.256.747,43 | 23.627.143,43 | 387.373.066,37 | 0,00 | 387.373.066,37 | 387.373.066,37 | 387.373.066,37 | 0,00 | 418.256.747,43 |
| VI | SOMME GIÀ DESTINATE ALL'ASSISTENZA SANITARIA DA TRASFERIRE ALLO STATO PER FINANZIAMENTO DEL FONDO SANITARIO NAZIONALE - ART.69, LETT.B) L. 833/1978 | 8U1206003 | 0,00 | 0,00 | 0,00 | 0,00 | 0,00 | 0,00 | 4.400.530,97 | 0,00 | 4.400.530,97 | 0,00 | 0,00 | 0,00 | 4.400.530,97 |
| VI | TRASFERIMENTO ALL'AGENZIA NAZIONALE PER LE POLITICHE ATTIVE DEL LAVORO (ANPAL) E ALLE REGIONI E PROVINCE AUTONOME DI SOMME NON EROGATE DALL'ISTITUTO AI SENSI DELL'ART. 21, COMMA 13 E DELL'ART. 24, COMMA 3 DEL DECRETO LEGISLATIVO N. 150/2015 | 8U1206105 | 38.700.000,00 | 0,00 | 0,00 | 38.700.000,00 | 17.235.996,56 | -21.464.003,44 | 64.176.856,49 | 0,00 | 64.176.856,49 | 64.176.856,49 | 27.119.145,73 | -37.057.710,76 | 54.293.707,32 |
| VI | TRASFERIMENTO ALLO STATO DEI CONTRIBUTI DEL "FONDO PER L'EROGAZIONE AI LAVORATORI DIPENDENTI DEL SETTORE PRIVATO DEI TRATTAMENTI DI FINE RAPPORTO DI CUI ALL'ARTICOLO 2120 DEL CODICE CIVILE" DI CUI ALL'ART. 1, COMMA 755, DELLA LEGGE N. 296/2006 | 8U1206026 | 1.023.000.000,00 | 0,00 | 123.000.000,00 | 900.000.000,00 | 1.100.936.541,82 | 200.936.541,82 | 0,00 | 0,00 | 0,00 | 900.000.000,00 | 1.100.936.541,82 | 200.936.541,82 | 0,00 |
| VI | TRASFERIMENTO ALLO STATO DEI CONTRIBUTI GIÀ DI PERTINENZA DELLA GESCAL (GIÀ RISCOSSI DALL'INPS E DA ENTI MUTUALISTICI DISCIOLTI) | 8U1206009 | 0,00 | 0,00 | 0,00 | 0,00 | 0,00 | 0,00 | 129.238.599,36 | 0,00 | 129.238.599,36 | 0,00 | 0,00 | 0,00 | 129.238.599,36 |
| VI | TRASFERIMENTO ALLO STATO DEI CONTRIBUTI GIA' DI PERTINENZA DELL'ENAOLI AI SENSI DELL'ART. 1 DUODECIES DELLA LEGGE N. 64/1978 | 8U1206007 | 0,00 | 0,00 | 0,00 | 0,00 | 0,00 | 0,00 | 13.995.504,44 | 0,00 | 13.995.504,44 | 0,00 | 0,00 | 0,00 | 13.995.504,44 |
| VI | TRASFERIMENTO ALLO STATO DEI CONTRIBUTI PER IL FINANZIAMENTO DEL FONDO NAZIONALE PER LE POLITICHE MIGRATORIE AI SENSI DEGLI ARTT. 25, C. 2 E 45, C. 3 DEL D.LVO N. 286/1998 | 8U1206019 | 230.257,65 | 13.813,89 | 0,00 | 244.071,54 | 86.255,21 | -157.816,33 | 3.006.840,63 | 0,00 | 3.006.840,63 | 0,00 | 0,00 | 0,00 | 3.093.095,84 |
| VI | TRASFERIMENTO ALLO STATO DEL CONTRIBUTO 0,10% PER IL FINANZIAMENTO DEL FONDO PER GLI ASILI NIDO | 8U1206010 | 0,00 | 0,00 | 0,00 | 0,00 | 0,00 | 0,00 | 19.645.981,82 | 0,00 | 19.645.981,82 | 0,00 | 0,00 | 0,00 | 19.645.981,82 |
| VI | TRASFERIMENTO ALLO STATO DELLE ECONOMIE DERIVANTI DALLA RIDUZIONE DELL'INDENNITÀ DI ACCOMPAGNAMENTO E DALL'INDENNITÀ SPECIALE PER I CIECHI CIVILI CHE USUFRUISCONO DEL SERVIZIO DI ACCOMPAGNAMENTO DA PARTE DEGLI OBIETTORI DI COSCIENZA E DEI VOLONTARI DEL SERVIZIO CIVILE NAZIONALE - ART. 40, C. 5, LEGGE N. 289/2002 | 8U1206022 | 236.348,70 | 67.160,72 | 0,00 | 303.509,42 | 141.732,00 | -161.777,42 | 303.509,42 | 0,00 | 303.509,42 | 303.509,42 | 303.509,42 | 0,00 | 141.732,00 |
| VI | TRASFERIMENTO ALLO STATO DELLE RISORSE DERIVANTI DALL'AUMENTO CONTRIBUTIVO EX ART. 25, COMMA 4, DELLA LEGGE N. 845/1978 - ART. 1, COMMA 255, DELLA LEGGE N. 228/2012 E SUCCESSIVE MODIFICAZIONI, ART. 40, COMMA 2, LETTERA D), DEL DECRETO LEGGE N. 133/2014, CONVERTITO, CON MODIFICAZIONI, DALLA LEGGE N. 164/2014 E ART. 1, COMMA 722, DELLA LEGGE N. 190/2014 | 8U1206028 | 120.000.000,00 | 0,00 | 0,00 | 120.000.000,00 | 120.000.000,00 | 0,00 | 0,00 | 0,00 | 0,00 | 120.000.000,00 | 120.000.000,00 | 0,00 | 0,00 |
| VI | TRASFERIMENTO ALLO STATO DI CONTRIBUTI PER PRESTAZIONI DEL SERVIZIO SANITARIO NAZIONALE GIÀ DI PERTINENZA DI REGIONI E DI PROVINCE AUTONOME | 8U1206018 | 0,00 | 0,00 | 0,00 | 0,00 | 2.895.241,13 | 2.895.241,13 | 1.415.578.093,36 | 0,00 | 1.415.578.093,36 | 0,00 | 0,00 | 0,00 | 1.418.473.334,49 |
| VI | TRASFERIMENTO ALLO STATO DI SOMME GIÀ DESTINATE A ONPI - ART. 12, COMMA 3 E 4, LEGGE N. 55/1958 ART. 1 DUODECIES, LEGGE N. 64/1/1978 | 8U1206008 | 348.953.623,00 | 955.929,00 | 0,00 | 349.909.552,00 | 377.080.959,56 | 27.171.407,56 | 0,00 | 0,00 | 0,00 | 0,00 | 336.000.000,00 | 336.000.000,00 | 41.080.959,56 |
| VI | TRASFERIMENTO AL MINISTERO DEL TESORO DELLE DISPONIBILITÀ AL 31 DICEMBRE 1989 DELLA GESTIONE SPECIALE DI CUI ALL'ART. 1 SEXIES DELLA LEGGE N. 64/1/1978 - ART. 53 DELLA LEGGE N. 88/1989 | 8U1206014 | 0,00 | 0,00 | 0,00 | 0,00 | 0,00 | 0,00 | 48.519,53 | 0,00 | 48.519,53 | 48.519,53 | 0,00 | -48.519,53 | 48.519,53 |
| VI | TRASFERIMENTO CONTRIBUTI AL FONDO DI ROTAZIONE PER ATTUAZIONE POLITICHE COMUNITARIE - ART. 5, LEGGE N. 183/1987 - ART. 1, C. 72, LEG GE N. 549/1995 | 8U1206016 | 0,00 | 91.329.615,06 | 0,00 | 91.329.615,06 | 0,00 | -91.329.615,06 | 101.560.058,02 | 0,00 | 101.560.058,02 | 85.162.838,37 | 0,00 | -85.162.838,37 | 101.560.058,02 |
| V | Trasferimenti correnti a autorità amministrative indipendenti | U.1.04.01.01.010 | 700.375,00 | 0,00 | 0,00 | 700.375,00 | 639.712,32 | -60.662,68 | 17.370,00 | -825,00 | 16.545,00 | 700.375,00 | 642.147,32 | -58.227,68 | 14.110,00 |
| VI | CONTRIBUTI A FAVORE DELL'AUTORITA' DI VIGILANZA SUI CONTRATTI PUBBLICI, CONSIP, DIGIT PA ED ALTRE AUTORITA' | 5U120800506 | 600.375,00 | 0,00 | 0,00 | 600.375,00 | 551.625,82 | -48.749,18 | 17.370,00 | -825,00 | 16.545,00 | 600.375,00 | 554.060,82 | -46.314,18 | 14.110,00 |
| VI | CONTRIBUTI DELL'AGENZIA PER LE RELAZIONI SINDACALI DELLE PUBBLICHE AMMINISTRAZIONI (ARAN) AI SENSI DELL'ART. 50, C. 8, LETT. A), D.LGS N.29/1993 | 4U120606100 | 100.000,00 | 0,00 | 0,00 | 100.000,00 | 88.086,50 | -11.913,50 | 0,00 | 0,00 | 0,00 | 100.000,00 | 88.086,50 | -11.913,50 | 0,00 |
| V | Trasferimenti correnti al Ministero dell'economia in attuazione di norme in materia di contenimento di spesa | U.1.04.01.01.020 | 797.975.444,14 | 0,00 | 0,00 | 797.975.444,14 | 797.975.444,14 | 0,00 | 2.711.543,45 | 0,00 | 2.711.543,45 | 797.975.444,14 | 797.975.444,14 | 0,00 | 2.711.543,45 |
| VI | TRASFERIMENTO ALLO STATO DELLE ECONOMIE DERIVANTI DALLA RIDUZIONE DEGLI STANZIAMENTI RELATIVI A SPESE PER CONSUMI INTERMEDI - ART. 11 TER, COMMA 5 DEL D.L N. 203/2005 CONVERTITO NELLA LEGGE N. 248/2005 E ART. 1, COMMA 48 DELLA LEGGE N. 266/2005 | 8U120602400 | 681.456.450,59 | 0,00 | 0,00 | 681.456.450,59 | 681.456.450,59 | 0,00 | 1.347.903,00 | 0,00 | 1.347.903,00 | 681.456.450,59 | 681.456.450,59 | 0,00 | 1.347.903,00 |

**Rendiconto Finanziario Gestionale 2021 - Uscite**

| Livello | Denominazione | Codice | Previsioni Iniziali | Variazioni | | Previsioni definitive | Somme Impegnate | | Gestione dei residui | | | | | | Totali residui al termine dell'esercizio |
|---|---|---|---|---|---|---|---|---|---|---|---|---|---|---|---|
| | | | | In aumento | in diminuzione | | Totale Impegni | Differenze rispetto alle previsioni definitive | Iniziali | Variazioni | Totali | Previsioni definitive | Pagamenti | Differenze rispetto alle previsioni definitive | |
| VI | TRASFERIMENTO ALLO STATO DELLE ENTRATE PER INTERESSI ATTIVI, DERIVANTI DALLA CONCESSIONE DI PRESTAZIONI CREDITIZIE AGLI ISCRITTI DELLA GESTIONE UNITARIA DELLE PRESTAZIONI CREDITIZIE E SOCIALI, AI SENSI DELL'ART. 1, COMMA 306, DELLA LEGGE 23 DICEMBRE 2014, N. 190 | 8U120610201 | 54.846.000,00 | 0,00 | 0,00 | 54.846.000,00 | 54.846.000,00 | 0,00 | 0,00 | 0,00 | 0,00 | 54.846.000,00 | 54.846.000,00 | 0,00 | 0,00 |
| VI | TRASFERIMENTO ALLO STATO DELLE SOMME DERIVANTI DALLA RIDUZIONE DEI COMPENSI AGLI ORGANI DELL'ENTE DI CUI ALL'ART. 1, COMMI 58 E 59 DELLA LEGGE N. 266/2005 - ART. 1, COMMA 63 DELLA LEGGE N. 266/2005 | 8U120602500 | 67.425,55 | 0,00 | 0,00 | 67.425,55 | 67.425,55 | 0,00 | 0,00 | 0,00 | 0,00 | 67.425,55 | 67.425,55 | 0,00 | 0,00 |
| VI | TRASFERIMENTO ALLO STATO DELLE SOMME DERIVANTI DALLA RIDUZIONE DEI FONDI PER IL FINANZIAMENTO DELLA CONTRATTAZIONE INTEGRATIVA - ART. 67, COMMA 6, DEL D.L. N. 112/2008 CONVERTITO NELLA LEGGE N. 133/2008 | 8U120602700 | 61.605.568,00 | 0,00 | 0,00 | 61.605.568,00 | 61.605.568,00 | 0,00 | 0,00 | 0,00 | 0,00 | 61.605.568,00 | 61.605.568,00 | 0,00 | 0,00 |
| VI | VERSAMENTO ALLO STATO EX IPOST | 8U120602401 | 0,00 | 0,00 | 0,00 | 0,00 | 0,00 | 0,00 | 1.200.000,00 | 0,00 | 1.200.000,00 | 0,00 | 0,00 | 0,00 | 1.200.000,00 |
| VI | VERSAMENTO ALLO STATO EX IPOST | 8U120602701 | 0,00 | 0,00 | 0,00 | 0,00 | 0,00 | 0,00 | 163.640,45 | 0,00 | 163.640,45 | 0,00 | 0,00 | 0,00 | 163.640,45 |
| | **Totale Livello IV: Trasferimenti correnti a Amministrazioni Centrali** | | **2.927.566.130,23** | **92.366.518,67** | **234.599.778,90** | **2.785.332.870,00** | **3.030.054.511,85** | **244.721.641,85** | **2.446.167.016,20** | **825,00** | **2.446.166.191,20** | **2.436.427.929,78** | **2.914.602.279,72** | **478.174.349,94** | **2.561.618.423,33** |
| **IV** | **Trasferimenti correnti a Amministrazioni Locali** | **U.1.04.01.02.000** | **6.900.000,00** | **200.000,00** | **0,00** | **7.100.000,00** | **2.361.123,50** | **4.738.876,50** | **3.871.645,36** | **0,00** | **3.871.645,36** | **7.100.000,00** | **2.361.123,50** | **4.738.876,50** | **3.871.645,36** |
| V | Trasferimenti correnti a Aziende sanitarie locali n.a.f. | U.1.04.01.02.011 | 0,00 | 0,00 | 0,00 | 0,00 | 0,00 | 0,00 | 1.281.645,36 | 0,00 | 1.281.645,36 | 0,00 | 0,00 | 0,00 | 1.281.645,36 |
| VI | ONERE PER L'ASSISTENZA DI MALATTIA AI MALATI DI TUBERCOLOSI DI CUI AL'ART. 2 DELLA LEGGE N. 2347/1968 PER PERIODI FINO AL 31 DICEMBRE 1968, DA VERSARE ALLA GESTIONE LIQUIDAZIONE DEGLI ENTI MUTUALISTICI DISCIOLTI | 3U1206053 | 0,00 | 0,00 | 0,00 | 0,00 | 0,00 | 0,00 | 1.281.645,36 | 0,00 | 1.281.645,36 | 0,00 | 0,00 | 0,00 | 1.281.645,36 |
| V | Trasferimenti correnti a a tre Amministrazioni Locali n.a.c. | U.1.04.01.02.999 | 6.900.000,00 | 200.000,00 | 0,00 | 7.100.000,00 | 2.361.123,50 | -4.738.876,50 | 2.590.000,00 | 0,00 | 2.590.000,00 | 7.100.000,00 | 2.361.123,50 | -4.738.876,50 | 2.590.000,00 |
| VI | VALORI CAPITALI PER INDENNITA' PREMIO DI SERVIZIO, INDENNITA' DI BUONUSCITA E TRATTAMENTO DI FINE RAPPORTO TRASFERITI AD ALTRI ENTI | 3U1206042 | 6.900.000,00 | 200.000,00 | 0,00 | 7.100.000,00 | 2.361.123,50 | -4.738.876,50 | 2.590.000,00 | 0,00 | 2.590.000,00 | 7.100.000,00 | 2.361.123,50 | -4.738.876,50 | 2.590.000,00 |
| | **Totale Livello IV: Trasferimenti correnti a Amministrazioni Locali** | | **6.900.000,00** | **200.000,00** | **0,00** | **7.100.000,00** | **2.361.123,50** | **4.738.876,50** | **3.871.645,36** | **0,00** | **3.871.645,36** | **7.100.000,00** | **2.361.123,50** | **4.738.876,50** | **3.871.645,36** |
| **IV** | **Trasferimenti correnti a Enti di Previdenza** | **U.1.04.01.03.000** | **236.425.000,00** | **9.100.000,00** | **0,00** | **245.525.000,00** | **272.742.967,45** | **27.217.967,45** | **17.574.905,71** | **0,00** | **17.574.905,71** | **261.715.489,55** | **288.933.456,60** | **27.217.967,05** | **1.384.416,56** |
| V | Trasferimenti correnti a INAIL | U.1.04.01.03.002 | 0,00 | 0,00 | 0,00 | 0,00 | 0,00 | 0,00 | 741.536,99 | 0,00 | 741.536,99 | 0,00 | 0,00 | 0,00 | 741.536,99 |
| VI | TRASFERIMENTO ALL'INAIL DI QUOTA PARTE (10%) DEL FONDO PER IL TRATTAMENTO DI QUIESCENZA DEL PERSONALE DEL SOPPRESSO SCAU | 8U1206062 | 0,00 | 0,00 | 0,00 | 0,00 | 0,00 | 0,00 | 741.536,99 | 0,00 | 741.536,99 | 0,00 | 0,00 | 0,00 | 741.536,99 |
| V | Trasferimenti correnti a a tri Enti di Previdenza n.a.c. | U.1.04.01.03.999 | 236.425.000,00 | 9.100.000,00 | 0,00 | 245.525.000,00 | 272.742.967,45 | 27.217.967,45 | 16.833.368,72 | 0,00 | 16.833.368,72 | 261.715.489,55 | 288.933.456,60 | 27.217.967,05 | 642.879,57 |
| VI | CONTRIBUTI SOCIALI DI MALATTIA PER PERIODI FINO AL 31 DICEMBRE 1978 DA TRASFERIRE ALLA GESTIONE DI LIQUIDAZIONE DEGLI ENTI MUTUALISTICI DISCIOLTI | 8U1206051 | 0,00 | 0,00 | 0,00 | 0,00 | 0,00 | 0,00 | 27.864,49 | 0,00 | 27.864,49 | 0,00 | 0,00 | 0,00 | 27.864,49 |
| VI | RIMBORSO AD ALTRI ENTI DEGLI ONERI PER PRESTAZIONE AGGIUNTIVA ANNUA A FAVORE DEI PENSIONATI DI CUI ALL'ART. 70, C. 7, LEGGE N. 388/2000 | 8U1206073 | 1.000.000,00 | 0,00 | 0,00 | 1.000.000,00 | 329.830,75 | -670.169,25 | 0,00 | 0,00 | 0,00 | 1.000.000,00 | 329.830,75 | -670.169,25 | 0,00 |
| VI | TRASFERIMENTO ALL'INPGI DELLA QUOTA DI CONTRIBUTO DELLO STATO A COPERTURA DEGLI ESONERI CONTRIBUTIVI DI CUI ALL'ARTICOLO 1, COMMI DA 118 A 124, DELLA LEGGE 24 DICEMBRE 2014, N. 190 E ALL'ART. 1, COMMA 178, DELLA LEGGE 28 DICEMBRE 2015, N. 208 | 8U1206110 | 0,00 | 0,00 | 0,00 | 0,00 | 0,00 | 0,00 | 16.190.489,55 | 0,00 | 16.190.489,55 | 16.190.489,55 | 16.190.489,15 | -0,40 | 0,40 |
| VI | VALORI PER LA COPERTURA DEI PERIODI ASSICURATIVI TRASFERITI AD ALTRI ENTI DI PREVIDENZA | 2U1206050 | 235.425.000,00 | 9.100.000,00 | 0,00 | 244.525.000,00 | 272.413.136,70 | 27.888.136,70 | 615.014,68 | 0,00 | 615.014,68 | 244.525.000,00 | 272.413.136,70 | 27.888.136,70 | 615.014,68 |
| | **Totale Livello IV: Trasferimenti correnti a Enti di Previdenza** | | **236.425.000,00** | **9.100.000,00** | **0,00** | **245.525.000,00** | **272.742.967,45** | **27.217.967,45** | **17.574.905,71** | **0,00** | **17.574.905,71** | **261.715.489,55** | **288.933.456,60** | **27.217.967,05** | **1.384.416,56** |
| **III** | **Trasferimenti correnti a Famiglie** | **U.1.04.02.00.000** | **351.448.501.178,51** | **13.904.467.799,02** | **1.482.807.012,00** | **363.870.161.965,53** | **360.215.767.845,85** | **3.654.394.119,68** | **7.289.552.808,44** | **38.941.379,59** | **7.250.611.428,85** | **364.054.522.332,54** | **359.560.736.837,83** | **4.493.785.494,71** | **7.905.642.436,87** |
| **IV** | **Interventi previdenziali** | **U.1.04.02.01.000** | **330.227.308.527,89** | **13.369.704.599,02** | **743.446.249,00** | **342.853.566.877,91** | **339.959.630.450,02** | **2.893.936.427,89** | **5.698.349.003,25** | **43.091,33** | **5.698.305.911,92** | **342.816.141.437,90** | **339.473.992.248,25** | **3.342.149.189,65** | **6.183.944.113,69** |
| V | Pensioni e rendite | U.1.04.02.01.001 | 279.163.115.017,89 | 1.413.970.044,11 | 4.618.097,00 | 280.572.466.965,00 | 279.978.937.762,39 | -593.529.202,61 | 4.021.064.335,13 | 0,00 | 4.021.064.335,13 | 280.535.062.963,48 | 279.791.596.572,45 | -743.466.391,03 | 4.208.405.525,07 |
| VI | INDENNITÀ INTEGRATIVA SPECIALE AL PERSONALE IN QUIESCENZA | 4U1403001 | 136.014.128,00 | 617.830,00 | 0,00 | 136.631.958,00 | 120.839.598,55 | -15.792.359,45 | 2.909.450,75 | 0,00 | 2.909.450,75 | 136.631.958,00 | 120.789.864,97 | -15.842.093,03 | 2.959.184,33 |
| VI | ONERI PER I TRATTAMENTI PENSIONISTICI INTEGRATIVI A FAVORE DEL PERSONALE DELL'ISTITUTO ART. 64, COMMA 4, LEGGE N. 144/1999 | 4U1403005 | 147.987.573,00 | 0,00 | 4.618.097,00 | 143.369.476,00 | 122.060.564,77 | -21.308.911,23 | 3.640.132,40 | 0,00 | 3.640.132,40 | 143.369.476,00 | 122.040.176,70 | -21.329.299,30 | 3.660.520,47 |
| VI | ONERI PER TRATTAMENTI PENSIONISTICI INTEGRATIVI A FAVORE DEL PERSONALE IN QUIESCENZA DELLA SOPPRESSA SPORTASS | 4U1403006 | 160.000,00 | 0,00 | 0,00 | 160.000,00 | 134.108,45 | -25.891,55 | 7.656,60 | 0,00 | 7.656,60 | 160.000,00 | 134.199,11 | -25.800,89 | 7.565,94 |
| VI | PENSIONI E RELATIVI TRATTAMENTI PER CARICHI FAMILIARI | 2U1205001 | 200.918.634.391,89 | 231.067.779,57 | 0,00 | 201.149.702.171,46 | 200.808.361.879,52 | -341.340.291,94 | 4.012.718.655,14 | 0,00 | 4.012.718.655,14 | 201.113.393.611,77 | 200.621.104.562,72 | -492.289.049,05 | 4.199.975.971,94 |

**Rendiconto Finanziario Gestionale 2021 - Uscite**

| Livello | Denominazione | Codice | Previsioni Iniziali | Variazioni | | Previsioni definitive | Somme Impegnate | | Gestione dei residui | | | | | | Totali residui al termine dell'esercizio |
|---|---|---|---|---|---|---|---|---|---|---|---|---|---|---|---|
| | | | | In aumento | in diminuzione | | Totale Impegni | Differenze rispetto alle previsioni definitive | Iniziali | Variazioni | Totali | Previsioni definitive | Pagamenti | Differenze rispetto alle previsioni definitive | |
| VI | PENSIONI E RELATIVI TRATTAMENTI PER CARICHI FAMILIARI AGLI ISCRITTI ALL'ISTITUTO NAZIONALE DI PREVIDENZA PER I DIPENDENTI DELL'AMMINISTRAZIONE PUBBLICA (INPDAP), SOPPRESSO AI SENSI DELL'ARTICOLO 21 DEL DECRETO LEGGE 6 DICEMBRE 2011, N. 201, CONVERTITO, CON MODIFICAZIONI, DALLA LEGGE 22 DICEMBRE 2011, N. 214 | 2U1205091 | 77.893.156.825,00 | 1.089.548.171,17 | 0,00 | 78.982.704.996,17 | 78.823.199.190,95 | -159.505.805,22 | 636.182,07 | 0,00 | 636.182,07 | 78.982.704.996,17 | 78.823.286.942,38 | -159.418.053,79 | 548.430,64 |
| VI | PRESTAZIONI DIVERSE A CARICO DI FONDI O GESTIONI PENSIONISTICHE (LIQUIDAZIONE IN CAPITALE, INDENNITÀ, ASSEGNI E LIQUIDAZIONI VARIE) | 2U1205016 | 66.884.100,00 | 92.736.263,37 | 0,00 | 159.620.363,37 | 104.336.706,71 | -55.283.656,66 | 1.152.258,17 | 0,00 | 1.152.258,17 | 158.524.921,54 | 104.235.113,13 | -54.289.808,41 | 1.253.851,75 |
| VI | PRESTAZIONI DIVERSE A CARICO DI FONDI O GESTIONI PENSIONISTICHE (LIQUIDAZIONI IN CAPITALE, INDENNITA', ASSEGNI E LIQUIDAZIONI VARIE) | 1U1205016 | 278.000,00 | 0,00 | 0,00 | 278.000,00 | 5.713,44 | -272.286,56 | 0,00 | 0,00 | 0,00 | 278.000,00 | 5.713,44 | -272.286,56 | 0,00 |
| V | Liquidazioni per fine rapporto di lavoro | U.1.04.02.01.002 | 13.952.065.338,00 | 416.196.474,00 | 532.436.592,00 | 13.835.825.220,00 | 13.970.876.200,33 | 135.050.980,33 | 26.162.668,41 | 0,00 | 26.162.668,41 | 13.835.825.220,00 | 13.962.651.422,91 | 126.826.202,91 | 34.387.445,83 |
| VI | INDENNITÀ DI BUONUSCITA AL PERSONALE CESSATO DAL SERVIZIO | 4U2115001 | 125.500.000,00 | 0,00 | 0,00 | 125.500.000,00 | 123.822.389,03 | -1.677.610,97 | 0,00 | 0,00 | 0,00 | 125.500.000,00 | 123.822.389,03 | -1.677.610,97 | 0,00 |
| VI | INDENNITÀ DI FINE RAPPORTO A CARICO DEL FONDO DI GARANZIA DI CUI ALL'ART. 2 DELLA LEGGE N. 297/1982 | 3U1205017 | 787.415.700,00 | 0,00 | 165.233.200,00 | 622.182.500,00 | 581.247.535,56 | -40.934.964,44 | 1.798.102,95 | 0,00 | 1.798.102,95 | 622.182.500,00 | 581.170.944,84 | -41.011.555,16 | 1.874.693,67 |
| VI | INDENNITA' DI FINE SERVIZIO E INDENNITA' DI BUONUSCITÀ AGLI ISCRITTI DEL SOPPRESSO INPDAP | 3U1205084 | 7.516.202.000,00 | 0,00 | 324.357.000,00 | 7.191.845.000,00 | 7.297.399.246,58 | 105.554.246,58 | 15.733.708,24 | 0,00 | 15.733.708,24 | 7.191.845.000,00 | 7.290.764.228,88 | 98.919.228,88 | 22.368.725,94 |
| VI | PRESTAZIONI A CARICO DEL "FONDO PER L'EROGAZIONE AI LAVORATORI DIPENDENTI DEL SETTORE PRIVATO DEI TRATTAMENTI DI FINE RAPPORTO DI CUI ALL'ART. 2120 DEL CODICE CIVILE" EROGATE DIRETTAMENTE AI LAVORATORI O RIMBORSATE ALLE AZIENDE | 3U1205075 | 470.554.000,00 | 0,00 | 42.626.392,00 | 427.927.608,00 | 348.185.226,16 | -79.742.381,84 | 1.883.947,50 | 0,00 | 1.883.947,50 | 427.927.608,00 | 348.308.953,69 | -79.618.654,31 | 1.760.219,97 |
| VI | PRESTAZIONI ANTICIPATE DALLE AZIENDE TENUTE ALLA PRESENTAZIONE DELLE DENUNCE RENDICONTO | 3U1205002 | 4.385.352.000,00 | 225.295.154,00 | 0,00 | 4.610.647.154,00 | 4.787.147.347,04 | 176.500.193,04 | 0,00 | 0,00 | 0,00 | 4.610.647.154,00 | 4.787.147.347,04 | 176.500.193,04 | 0,00 |
| VI | PRESTAZIONI DIVERSE A CARICO DI FONDI O GESTIONI PENSIONISTICHE (LIQUIDAZIONE IN CAPITALE, INDENNITÀ, ASSEGNI E LIQUIDAZIONI VARIE) | 2U1205016 | 400.000,00 | 0,00 | 220.000,00 | 180.000,00 | 239.843,69 | 59.843,69 | 0,00 | 0,00 | 0,00 | 180.000,00 | 239.843,69 | 59.843,69 | 0,00 |
| VI | PRESTAZIONI DIVERSE A CARICO DI FONDI O GESTIONI PENSIONISTICI (LIQUIDAZIONE IN CAPITALE, INDENNITÀ, ASSEGNI E LIQUIDAZIONI VARIE) | 3U1205016 | 12.932.638,00 | 2.561.320,00 | 0,00 | 15.493.958,00 | 15.968.739,07 | 474.781,07 | 141.568,18 | 0,00 | 141.568,18 | 15.493.958,00 | 15.940.059,08 | 446.101,08 | 170.248,17 |
| VI | TRATTAMENTO DI FINE RAPPORTO AGLI ISCRITTI DEL SOPPRESSO INPDAP | 3U1205085 | 648.527.000,00 | 188.340.000,00 | 0,00 | 836.867.000,00 | 811.622.584,84 | -25.244.415,16 | 6.604.575,13 | 0,00 | 6.604.575,13 | 836.867.000,00 | 810.014.368,30 | -26.852.631,70 | 8.212.791,67 |
| VI | TRATTAMENTO DI FINE RAPPORTO AI FONDI DI PENSIONE COMPLEMENTARE PER IL PERSONALE DIPENDENTE ADERENTE CESSATO DAL SERVIZIO | 4U2115005 | 150.000,00 | 0,00 | 0,00 | 150.000,00 | 57.065,02 | -92.934,98 | 0,00 | 0,00 | 0,00 | 150.000,00 | 57.065,02 | -92.934,98 | 0,00 |
| VI | TRATTAMENTO DI FINE RAPPORTO AL PERSONALE CESSATO DAL SERVIZIO | 4U2115004 | 5.000.000,00 | 0,00 | 0,00 | 5.000.000,00 | 5.151.619,27 | 151.619,27 | 0,00 | 0,00 | 0,00 | 5.000.000,00 | 5.151.619,27 | 151.619,27 | 0,00 |
| VI | TRATTAMENTO DI FINE RAPPORTO A PORTIERI E PULITORI DEGLI STABILI DA REDDITO CESSATI DAL SERVIZIO | 4U2115003 | 32.000,00 | 0,00 | 0,00 | 32.000,00 | 34.604,07 | 2.604,07 | 766,41 | 0,00 | 766,41 | 32.000,00 | 34.604,07 | 2.604,07 | 766,41 |
| V | Indennità di malattia, per infortuni e maternità | U.1.04.02.01.003 | 5.029.250.031,58 | 395.781.800,00 | 28.165.242,44 | 5.396.866.589,14 | 5.529.498.664,22 | 132.632.075,08 | 608.211.291,13 | -16.742,75 | 608.194.548,38 | 5.396.847.542,01 | 5.455.945.187,70 | 59.097.645,69 | 681.748.024,90 |
| VI | ASSEGNI DI NATALITÀ | 3U1205012 | 0,00 | 0,00 | 0,00 | 0,00 | 3.153,04 | 3.153,04 | 0,00 | 0,00 | 0,00 | 0,00 | 3.153,04 | 3.153,04 | 0,00 |
| VI | ASSEGNO DI NATALITA' PER OGNI FIGLIO NATO O ADOTTATO TRA IL 1° GENNAIO 2015 E IL 31 DICEMBRE 2017 - ART. 1 COMMI DA 125 A 129 DELLA LEGGE 23 DICEMBRE 2014, N. 190 E DAL 1° GENNAIO 2018 AL 31 DICEMBRE 2018 - ART. 1 COMMI 248 E 249 DELLA LEGGE 27 DICEMBRE 2017, N. 205 - DAL 01 GENNAIO AL 31 DICEMBRE 2019 - ART.23 QUATER DEL DECRETO LEGGE 23 OTTOBRE 2019, CONVERTITO CON MODIFICAZIONI DALLA LEGGE 17 DICEMBRE 2018, N.136. | 3U1205097 | 465.950.000,00 | 286.890.700,00 | 0,00 | 752.840.700,00 | 512.125.349,03 | -240.715.350,97 | 9.898.183,45 | 0,00 | 9.898.183,45 | 752.840.700,00 | 514.034.126,09 | -238.806.573,91 | 7.989.406,39 |
| VI | ASSEGNO PER MATERNITÀ AI SENSI DELL'ART. 49, COMMA 8 DELLA LEGGE N. 488/99 | 3U1205048 | 1.851.000,00 | 235.000,00 | 0,00 | 2.086.000,00 | 1.972.963,15 | -113.036,85 | 178.384,97 | 0,00 | 178.384,97 | 2.086.000,00 | 1.973.349,93 | -112.650,07 | 177.998,19 |
| VI | CONTRIBUTO PER LA FRUIZIONE DA PARTE DELLA MADRE LAVORATRICE DEI SERVIZI DI BABY-SITTING O, ALTERNATIVAMENTE, DEI SERVIZI PER L'INFANZIA, IN LUOGO DEL CONGEDO PARENTALE, AI SENSI DELL'ART. 4, COMMA 24, LETTERA B), DELLA LEGGE 28 GIUGNO 2012, N. 92 E DEL DECRETO DEL MINISTERO DEL LAVORO E DELLE POLITICHE SOCIALI 22 DICEMBRE 2012 | 3U1205094 | 0,00 | 0,00 | 0,00 | 0,00 | 117.860,23 | 117.860,23 | 25.357,76 | 0,00 | 25.357,76 | 0,00 | 114.854,34 | 114.854,34 | 28.363,65 |
| VI | INDENNITÀ ANNUALE A FAVORE DEI LAVORATORI AFFETTI DA TALASSEMIA E DREPANOCITOSI DI CUI ALL'ART. 39, C. 1 DELLA LEGGE N. 499/2001 | 3U1205054 | 11.357.000,00 | 477.000,00 | 0,00 | 11.834.000,00 | 12.356.241,23 | 522.241,23 | 159.689,83 | 0,00 | 159.689,83 | 11.834.000,00 | 12.335.897,86 | 501.897,86 | 180.033,20 |
| VI | PRESTAZIONI ANTICIPATE DALLE AZIENDE TENUTE ALLA PRESENTAZIONE DELLE DENUNCE RENDICONTO | 3U1205002 | 3.547.665.100,00 | 94.453.100,00 | 0,00 | 3.642.118.200,00 | 4.108.597.329,83 | 466.479.129,83 | 578.255.811,17 | -16.742,75 | 578.239.068,42 | 3.642.118.200,00 | 4.034.174.144,78 | 392.055.944,78 | 652.662.253,47 |
| VI | PRESTAZIONI ECONOMICHE ASSICURAZIONE CONTRO LA TUBERCOLOSI E CONNESSE MAGGIORAZIONI PER CARICHI FAMILIARI EROGATE DIRETTAMENTE AI BENEFICIARI | 3U1205008 | 14.305.100,00 | 0,00 | 2.527.800,00 | 11.777.300,00 | 10.317.856,30 | -1.459.443,70 | 934.612,23 | 0,00 | 934.612,23 | 11.777.300,00 | 10.516.810,50 | -1.260.489,50 | 735.658,03 |

**Rendiconto Finanziario Gestionale 2021 - Uscite**

| Livello | Denominazione | Codice | Previsioni Iniziali | Variazioni | | Previsioni defin tive | Somme Impegnate | | Gestione dei residui | | | | | | Totali residui al termine dell'esercizio |
|---|---|---|---|---|---|---|---|---|---|---|---|---|---|---|---|
| | | | | In aumento | in diminuzione | | Totale Impegni | Differenze rispetto alle previsioni definitive | Iniziali | Variazioni | Totali | Previsioni definitive | Pagamenti | Differenze rispetto alle previsioni definitive | |
| VI | PRESTAZIONI ECONOMICHE EROGATE AI SENSI DEGLI ARTT. 65 E 66, DELLA LEGGE N. 448/1998 E SUCCESSIVE MODIFICHE ED INTEGRAZIONI E DELL'ART. 1, COMMA 130, DELLA LEGGE N. 190/2014 (D.P.C.M. 24 DICEMBRE 2015) | 3U1205046 | 366.286.886,58 | 0,00 | 8.192.022,44 | 358.094.864,14 | 271.736.707,88 | -86.358.156,26 | 3.924.730,12 | 0,00 | 3.924.730,12 | 358.094.864,14 | 271.598.702,22 | -86.496.161,92 | 4.062.735,78 |
| VI | PRESTAZIONI ECONOMICHE EROGATE DIRETTAMENTE AI LAVORATORI O RIMBORSATE DIRETTAMENTE ALLE AZIENDE (INTEGRAZIONI SALARIALI, ASSEGNI FAMILIARI E RELATIVE MAGGIORAZIONI, ASSEGNI PER CONGEDI MATRIMONIALI, INDENNITÀ DI MALATTIA E MATERNITÀ, INDENNITÀ ALLE LAVORATRICI MADRI EX ART. 8 LEGGE N. 903/77, INDENNITÀ DI ANZIANITÀ EX ART. 2, LEGGE N. 464/82, RETRIBUZIONI A DONATORI DI SANGUE | 3U1205009 | 469.799.945,00 | 0,00 | 17.445.420,00 | 452.354.525,00 | 436.512.743,75 | -15.841.781,25 | 11.006.397,78 | 0,00 | 11.006.397,78 | 452.335.477,87 | 435.106.597,07 | -17.228.880,80 | 12.412.544,46 |
| VI | PRESTAZIONI ECONOMICHE TEMPORANEE EROGATE AL PERSONALE ASSICURATO EX IPSEMA (INDENNITÀ DI MALATTIA E MATERNITÀ, INDENNITÀ ALLE LAVORATRICI MADRI, EX ART. 8, LEGGE N. 903/1977, RIMBORSO AI DATORI DI LAVORO DELLE RETRIBUZIONI AI DONATORI DI SANGUE) | 3U1205013 | 152.035.000,00 | 13.726.000,00 | 0,00 | 165.761.000,00 | 175.758.459,78 | 9.997.459,78 | 3.828.123,82 | 0,00 | 3.828.123,82 | 165.761.000,00 | 176.087.551,87 | 10.326.551,87 | 3.499.031,73 |
| V | Indennità di disoccupazione | U.1.04.02.01.004 | 14.384.938.006,00 | 721.217.711,00 | 67.757.951,00 | 15.038.397.766,00 | 11.805.838.197,09 | -3.232.559.568,91 | 99.632.711,22 | 0,00 | 99.632.711,22 | 15.038.404.200,59 | 11.809.863.165,60 | -3.228.541.034,99 | 95.607.742,71 |
| VI | ASSEGNI DI SOLIDARIETA' AI LAVORATORI INTERESSATI DA RIDUZIONE DELL'ORARIO DI LAVORO, A CARICO DEL FONDO DI INTEGRAZIONE SALARIALE, GIA' FONDO RESIDUALE - ART. 31, DEL DECRETO LEGISLATIVO 14 SETTEMBRE 2015, N. 148 | 3U1205103 | 0,00 | 0,00 | 0,00 | 0,00 | 422.556,23 | 422.556,23 | 0,00 | 0,00 | 0,00 | 0,00 | 422.556,23 | 422.556,23 | 0,00 |
| VI | ASSEGNI STRAORDINARI A FAVORE DEI LAVORATORI IN ESODO PER IL PROLUNGAMENTO DELL'INTERVENTO DI TUTELA DEL REDDITO DI CUI ALL'ART. 12, COMMA 5 BIS DEL DECRETO LEGGE 31 MAGGIO 2010, N. 78, CONVERTITO NELLA LEGGE DEL 30 LUGLIO 2010, N. 122 E ART. 1, COMMA 37 DELLA LEGGE 13 DICEMBRE 2010, N. 220. | 3U1205082 | 0,00 | 0,00 | 0,00 | 0,00 | 0,00 | 0,00 | 71.519,54 | 0,00 | 71.519,54 | 0,00 | 71.519,54 | 71.519,54 | 0,00 |
| VI | ASSEGNI STRAORDINARI PER IL SOSTEGNO DEL REDDITO A FAVORE DEI LAVORATORI ADDETTI AL SERVIZIO DELLA RISCOSSIONE DEI TRIBUTI ERARIALI - ART. 5, COMMA 1, LETT. B), DEL D.I. N. 37503 E ART. 5, COMMA 1, LETTERA B), DEL D.I. N. 95439 DEL 18 APRILE 2016 | 3U1205071 | 1.922.308,00 | 491.810,00 | 0,00 | 2.414.118,00 | 2.773.293,66 | 359.175,66 | 936.178,23 | 0,00 | 936.178,23 | 2.414.118,00 | 2.418.762,65 | 4.644,65 | 1.290.709,24 |
| VI | ASSEGNI STRAORDINARI PER IL SOSTEGNO DEL REDDITO A FAVORE DEI LAVORATORI DELLE AZIENDE DI TRASPORTO PUBBLICO, AI SENSI DELL'ART. 5, COMMA 1, LETTERA C), DEL DECRETO INTERMINISTERIALE 9 GENNAIO 2015, N. 86985 - ART. 5, COMMA 1, LETTERA D), DEL DECRETO INTERMINISTERIALE 05 FEBBRAIO 2019, N. 102661 | 3U1205101 | 2.629.900,00 | 5.181.800,00 | 0,00 | 7.811.700,00 | 0,00 | -7.811.700,00 | 0,00 | 0,00 | 0,00 | 7.811.700,00 | 0,00 | -7.811.700,00 | 0,00 |
| VI | ASSEGNI STRAORDINARI PER IL SOSTEGNO DEL REDDITO A FAVORE DEI LAVORATORI DELLE IMPRESE ASSICURATRICI E DELLE SOCIETA' DI ASSISTENZA, AI SENSI DELL'ART. 5, COMMI 2, 3 E 4 DEL DECRETO INTERMINISTERIALE N. 33/2011 E DELL'ART. 6, COMMA 1, LETTERA B), COMMI 2, 3 E 4, DEL DECRETO INTERMINISTERIALE 17 GENNAIO 2014, N. 78459 | 3U1205089 | 57.036.482,00 | 69.063.199,00 | 0,00 | 126.099.681,00 | 77.678.830,50 | -48.420.850,50 | 260.541,44 | 0,00 | 260.541,44 | 126.099.681,00 | 77.675.474,81 | -48.424.206,19 | 263.897,13 |
| VI | ASSEGNI STRAORDINARI PER IL SOSTEGNO DEL REDDITO A FAVORE DEI LAVORATORI DELLE IMPRESE DEL CREDITO, AI SENSI DELL'ART. 5, C. 1, LETT. B), D.I. N. 158/2000 E DELL'ART. 5, C. 1, LETT. B), DEL D.I. N. 83486 DEL 28 LUGLIO 2014 | 3U1205052 | 726.877.247,00 | 184.682.314,00 | 0,00 | 911.559.561,00 | 944.020.190,79 | 32.460.629,79 | 11.682.786,92 | 0,00 | 11.682.786,92 | 911.559.561,00 | 944.705.337,38 | 33.145.776,38 | 10.997.640,33 |
| VI | ASSEGNI STRAORDINARI PER IL SOSTEGNO DEL REDDITO A FAVORE DEI LAVORATORI DELLE IMPRESE DEL CREDITO COOPERATIVO, AI SENSI DELL'ART. 5, C. 1, LETT. B) DEL D.I. N. 157/2000 E DELL'ART. 5, COMMA 1, LETTERA B), DEL D.I. N. 82761 DEL 20 GIUGNO 2014 | 3U1205053 | 35.676.586,00 | 0,00 | 2.968.671,00 | 32.707.915,00 | 36.408.751,35 | 3.700.836,35 | 320.927,75 | 0,00 | 320.927,75 | 32.707.915,00 | 36.406.990,95 | 3.699.075,95 | 322.688,15 |
| VI | ASSEGNI STRAORDINARI PER IL SOSTEGNO DEL REDDITO A FAVORE DEI LAVORATORI DELLE SOCIETA' DEL GRUPPO FERROVIE DELLO STATO ITALIANE, AI SENSI DELL'ART. 5, COMMA 1, LETTERA C), DEL D.I. 9 GENNAIO 2015, N. 86984 | 3U1205098 | 37.060.130,00 | 0,00 | 3.816.583,00 | 33.243.547,00 | 15.332.211,14 | -17.911.335,86 | 662.613,26 | 0,00 | 662.613,26 | 33.240.587,65 | 15.330.191,84 | -17.910.395,81 | 664.632,56 |
| VI | ASSEGNI STRAORDINARI PER IL SOSTEGNO DEL REDDITO EROGATI DAL FONDO BILATERALE DI SOLIDARIETA' PER IL SOSTEGNO DEL REDDITO DEL PERSONALE DEL SETTORE DEI SERVIZI AMBIENTALI - ART. 6, COMMA 1, LETTERA C) DEL DECRETO INTERMINISTERIALE 9 AGOSTO 2019, N. 103594 | 3U1205120 | 1.162.200,00 | 1.879.800,00 | 0,00 | 3.042.000,00 | 0,00 | -3.042.000,00 | 0,00 | 0,00 | 0,00 | 3.042.000,00 | 0,00 | -3.042.000,00 | 0,00 |
| VI | INDENNITÀ DI DISOCCUPAZIONE E TRATTAMENTI PER CARICHI FAMILIARI AI LAVORATORI DIPENDENTI AGRICOLI | 3U1205004 | 2.274.337.922,00 | 0,00 | 60.972.697,00 | 2.213.365.225,00 | 2.215.521.734,39 | 2.156.509,39 | 9.983.349,63 | 0,00 | 9.983.349,63 | 2.213.365.225,00 | 2.215.249.853,20 | 1.884.628,20 | 10.255.230,82 |
| VI | PRESTAZIONI (ASSEGNI STRAORDINARI PER IL SOSTEGNO DEL REDDITO A BONUS) A FAVORE DEI LAVORATORI GIÀ DIPENDENTI DALL'AMMINISTRAZIONE AUTONOMA DEI MONOPOLI DI STATO AI SENSI DELL'ART. 5, C. 1 DEL D.I N. 88/2002 | 3U1205059 | 0,00 | 0,00 | 0,00 | 0,00 | 0,00 | 0,00 | 6.258,73 | 0,00 | 6.258,73 | 0,00 | 0,00 | 0,00 | 6.258,73 |
| VI | PRESTAZIONI ECONOMICHE A LAVORATORI DISOCCUPATI NON AGRICOLI (IND. MOBILITÀ, IND. DISOCCUPAZIONE, IND. DELL'ASSICURAZIONE SOCIALE PER L'IMPIEGO ASPI, MINIASPI, NASPI, ASDI, DIS-COLL E RELATIVI TRATTAMENTI PER CARICHI FAMILIARI) | 3U1205003 | 11.243.235.231,00 | 459.918.788,00 | 0,00 | 11.703.154.019,00 | 8.510.746.994,91 | -3.192.407.024,09 | 75.699.141,78 | 0,00 | 75.699.141,78 | 11.703.154.019,00 | 8.514.648.844,88 | -3.188.505.174,12 | 71.797.291,81 |

**Rendiconto Finanziario Gestionale 2021 - Uscite**

| Livello | Denominazione | Codice | Previsioni Iniziali | Variazioni | | Previsioni definitive | Somme Impegnate | | Gestione dei residui | | | | | | Totali residui al termine dell'esercizio |
|---|---|---|---|---|---|---|---|---|---|---|---|---|---|---|---|
| | | | | In aumento | in diminuzione | | Totale Impegni | Differenze rispetto alle previsioni definitive | Iniziali | Variazioni | Totali | Previsioni definitive | Pagamenti | Differenze rispetto alle previsioni definitive | |
| VI | PRESTAZIONI TEMPORANEE E CONNESSI ANF EROGATI IN REGIME DI REGOLAMENTI O CONVENZIONI INTERNAZIONALI | 3U1205018 | 5.000.000,00 | 0,00 | 0,00 | 5.000.000,00 | 2.933.634,12 | -2.066.365,88 | 9.393,94 | 0,00 | 9.393,94 | 5.009.393,94 | 2.933.634,12 | -2.075.759,82 | 9.393,94 |
| V | Assegno di integrazione salariale | U.1.04.02.01.005 | 4.109.522.578,00 | 4.704.276.280,91 | 45.441.700,00 | 8.768.357.158,91 | 6.833.411.685,25 | -1.934.945.473,66 | 886.922.554,67 | -25.377,76 | 886.897.176,91 | 8.768.357.158,91 | 6.652.403.382,16 | -2.115.953.776,75 | 1.067.905.480,00 |
| VI | ASSEGNI ORDINARI PER IL SOSTEGNO DEL REDDITO AI LAVORATORI INTERESSATI DA RIDUZIONE O SOSPENSIONE DELL'ATTIVITA' LAVORATIVA, A CARICO DEI FONDI DI SOLIDARIETA' DI CUI ALL'ART. 3, COMMI 4 E SS., DELLA LEGGE 28 GIUGNO 2012, N. 92 E AGLI ARTICOLI DA 26 A 40, DEL DECRETO LEGISLATIVO 14 SETTEMBRE 2015, N. 148 | 3U1205096 | 321.643.001,00 | 988.309.018,00 | 0,00 | 1.309.952.019,00 | 262.770.040,64 | -1.047.181.978,36 | 8.733,19 | 0,00 | 8.733,19 | 1.309.952.019,00 | 262.774.633,27 | -1.047.177.385,73 | 4.140,56 |
| VI | ASSEGNO ORDINARIO PER IL SOSTEGNO DEL REDDITO DI CUI ALL'ART. 6 C.O. 1, LETT. A) PUNTO 2) DEL D.M. N. 158/2000, MODIFICATO DAL D.M. N. 51635/2010 A FAVORE DEI LAVORATORI DELLE IMPRESE DEL CREDITO INTERESSATI DA RIDUZIONI DELL'ORARIO DI LAVORO O DA SOSPENSIONE TEMPORANEA | 3U1205081 | 17.464.779,00 | 0,00 | 1.059.000,00 | 16.405.779,00 | 145.623,79 | -16.260.155,21 | 0,00 | 0,00 | 0,00 | 16.405.779,00 | 145.623,79 | -16.260.155,21 | 0,00 |
| VI | INTEGRAZIONI SALARIALI E CONNESSI ONERI PER IL NUCLEO FAMILIARE AI LAVORATORI AGRICOLI | 3U1205010 | 79.118.700,00 | 0,00 | 44.382.700,00 | 34.736.000,00 | 21.316.488,12 | -13.419.511,88 | 34.633,40 | 0,00 | 34.633,40 | 34.736.000,00 | 21.256.262,83 | -13.479.737,17 | 94.858,69 |
| VI | PRESTAZIONI ANTICIPATE DALLE AZIENDE TENUTE ALLA PRESENTAZIONE DELLE DENUNCE RENDICONTO | 3U1205002 | 1.623.186.905,00 | 3.777.232,00 | 0,00 | 1.626.964.137,00 | 932.911.985,25 | -694.052.151,75 | 876.489.272,91 | -25.377,76 | 876.463.895,15 | 1.626.964.137,00 | 778.068.862,38 | -848.895.274,62 | 1.031.307.018,02 |
| VI | PRESTAZIONI ECONOMICHE EROGATE DIRETTAMENTE AI LAVORATORI O RIMBORSATE DIRETTAMENTE ALLE AZIENDE (INTEGRAZIONI SALARIALI, ASSEGNI FAMILIARI E RELATIVE MAGGIORAZIONI, ASSEGNI PER CONGEDI MATRIMONIALI, INDENNITÀ DI MALATTIA E MATERNITÀ, INDENNITÀ ALLE LAVORATRICI MADRI EX ART. 8 LEGGE N. 903/77, INDENNITÀ DI ANZIANITÀ EX ART. 2, LEGGE N. 464/82, RETRIBUZIONI A DONATORI DI SANGUE | 3U1205009 | 836.399.000,00 | 264.642.705,91 | 0,00 | 1.101.041.705,91 | 939.403.967,27 | -161.637.738,64 | 3.068.464,97 | 0,00 | 3.068.464,97 | 1.101.041.705,91 | 939.036.737,39 | -162.004.968,52 | 3.435.694,85 |
| VI | PRESTAZIONI ECONOMICHE (INTEGRAZIONI SALARIALI E ASSEGNI ORDINARI) CONSEGUENTI ALL'EMERGENZA EPIDEMIOLOGICA COVID-19, A CARICO DELLO STATO - ANTICIPATE DALLE AZIENDE TENUTE ALLA PRESENTAZIONE DELLE DENUNCE RENDICONTO - DECRETO LEGGE 17 MARZO 2020, N. 18, CONVERTITO IN LEGGE 24 APRILE 2020, N. 27; DECRETO LEGGE19 MAGGIO 2020, N. 34 CONVERTITO IN LEGGE 17 LUGLIO 2020, N. 77; DECRETO LEGGE 14 AGOSTO 2020, N. 104 CONVERTITO IN LEGGE 13 OTTOBRE 2020, N. 126; E SUCCESSIVE DISPOSIZIONI NORMATIVE | 3U1205121 | 247.800.000,00 | 1.217.249.150,00 | 0,00 | 1.465.049.150,00 | 931.981.480,57 | -533.067.669,43 | 0,00 | 0,00 | 0,00 | 1.465.049.150,00 | 931.981.480,57 | -533.067.669,43 | 0,00 |
| VI | PRESTAZIONI ECONOMICHE (INTEGRAZIONI SALARIALI E ASSEGNI ORDINARI) CONSEGUENTI ALL'EMERGENZA EPIDEMIOLOGICA COVID-19, A CARICO DELLO STATO - CORRISPOSTE DIRETTAMENTE AI LAVORATORI - DECRETO-LEGGE 17 MARZO 2020, N. 18, CONVERTITO IN LEGGE 24 APRILE 2020, N. 27 - DECRETO LEGGE 19 MAGGIO 2020, N. 34 CONVERTITO IN LEGGE 17 LUGLIO 2020, N. 77; DECRETO LEGGE 14 AGOSTO 2020, N. 104 CONVERTITO IN LEGGE 13 OTTOBRE 2020, N. 126; E SUCCESSIVE DISPOSIZIONI NORMATIVE | 3U1205124 | 983.910.193,00 | 2.230.298.175,00 | 0,00 | 3.214.208.368,00 | 3.744.882.099,61 | 530.673.731,61 | 7.321.450,20 | 0,00 | 7.321.450,20 | 3.214.208.368,00 | 3.719.139.781,93 | 504.931.413,93 | 33.063.767,88 |
| V | Assegni familiari | U.1.04.02.01.006 | 6.045.488.732,42 | 66.472.313,00 | 61.789.566,56 | 6.050.171.478,86 | 7.471.440.531,46 | 1.421.269.052,60 | 22.115.039,19 | -331,11 | 22.114.708,08 | 6.050.162.084,92 | 7.467.981.414,53 | 1.417.819.329,61 | 25.573.825,01 |
| VI | ASSEGNI FAMILIARI AI COLTIVATORI DIRETTI, MEZZADRI E COLONI | 3U1205005 | 1.832.000,00 | 148.000,00 | 0,00 | 1.980.000,00 | 1.847.560,01 | -132.439,99 | 1.107.624,07 | 0,00 | 1.107.624,07 | 1.980.000,00 | 1.862.053,34 | -117.946,66 | 1.093.130,74 |
| VI | ASSEGNO TEMPORANEO SU BASE MENSILE DAL 1 LUGLIO AL 31 DICEMBRE 2021, CORRISPOSTO DIRETTAMENTE AI NUCLEI FAMILIARI CHE NON ABBIANO DIRITTO ALL'ASSEGNO PER IL NUCLEO FAMILIARE DI CUI ALL'ART. 2 DEL D.L. 69/88 ,CONVERTITO CON MODIFICAZIONI DALLA LEGGE 153/88 - ART. 1 E 4 DEL DECRETO-LEGGE 8 GIUGNO 2021, N. 79. | 3U1205127 | 0,00 | 0,00 | 0,00 | 0,00 | 744.436.223,81 | 744.436.223,81 | 0,00 | 0,00 | 0,00 | 0,00 | 742.897.401,81 | 742.897.401,81 | 1.538.822,00 |
| VI | INTEGRAZIONI SALARIALI E CONNESSI ONERI PER IL NUCLEO FAMILIARE AI LAVORATORI AGRICOLI | 3U1205010 | 2.078.984,00 | 200.072,00 | 0,00 | 2.279.056,00 | 3.348,14 | -2.275.707,86 | 0,00 | 0,00 | 0,00 | 2.279.056,00 | 3.348,14 | -2.275.707,86 | 0,00 |
| VI | MAGGIORAZIONE DEGLI ASSEGNI PER IL NUCLEO FAMILIARE - ART. 5, DEL DECRETO-LEGGE 8 GIUGNO 2021, N. 79. | 3U1205126 | 0,00 | 0,00 | 0,00 | 0,00 | 575.996.763,90 | 575.996.763,90 | 0,00 | 0,00 | 0,00 | 0,00 | 575.898.012,32 | 575.898.012,32 | 98.751,58 |
| VI | PENSIONI E RELATIVI TRATTAMENTI PER CARICHI FAMILIARI | 2U1205001 | 652.401.147,00 | 0,00 | 54.093.584,00 | 598.307.563,00 | 554.629.774,34 | -43.677.788,66 | 0,00 | 0,00 | 0,00 | 598.307.563,00 | 554.629.774,34 | -43.677.788,66 | 0,00 |
| VI | PRESTAZIONI ANTICIPATE DALLE AZIENDE TENUTE ALLA PRESENTAZIONE DELLE DENUNCE RENDICONTO | 3U1205002 | 5.075.615.135,00 | 66.124.241,00 | 0,00 | 5.141.739.376,00 | 5.201.614.885,91 | 59.875.509,91 | 11.435.816,61 | -331,11 | 11.435.485,50 | 5.141.739.376,00 | 5.199.594.601,57 | 57.855.225,57 | 13.455.769,84 |
| VI | PRESTAZIONI ECONOMICHE EROGATE AI SENSI DEGLI ARTT. 65 E 66, DELLA LEGGE N. 448/1998 E SUCCESSIVE MODIFICHE ED INTEGRAZIONI E DELL'ART. 1, COMMA 130, DELLA LEGGE N. 190/2014 (D.P.C.M. 24 DICEMBRE 2015) | 3U1205046 | 217.034.113,42 | 0,00 | 4.853.977,56 | 212.180.135,86 | 292.256.091,49 | 80.075.955,63 | 4.221.094,36 | 0,00 | 4.221.094,36 | 212.180.135,86 | 292.107.664,74 | 79.927.528,88 | 4.369.521,11 |

**Rendiconto Finanziario Gestionale 2021 - Uscite**

| Livello | Denominazione | Codice | Previsioni Iniziali | Variazioni | | Previsioni definitive | Somme Impegnate | | Gestione dei residui | | | | | | Totali residui al termine dell'esercizio |
|---|---|---|---|---|---|---|---|---|---|---|---|---|---|---|---|
| | | | | In aumento | in diminuzione | | Totale Impegni | Differenze rispetto alle previsioni definitive | Iniziali | Variazioni | Totali | Previsioni definitive | Pagamenti | Differenze rispetto alle previsioni definitive | |
| VI | PRESTAZIONI ECONOMICHE EROGATE DIRETTAMENTE AI LAVORATORI O RIMBORSATE DIRETTAMENTE ALLE AZIENDE (INTEGRAZIONI SALARIALI, ASSEGNI FAMILIARI E RELATIVE MAGGIORAZIONI, ASSEGNI PER CONGEDI MATRIMONIALI, INDENNITÀ DI MALATTIA E MATERNITÀ, INDENNITÀ ALLE LAVORATRICI MADRI EX ART. 8, LEGGE N. 903/77, INDENNITÀ DI ANZIANITÀ EX ART. 2, LEGGE N. 464/82; RETRIBUZIONI A DONATORI DI SANGUE | 3U1205009 | 0,00 | 0,00 | 0,00 | 0,00 | 0,00 | 0,00 | 1.058.368,90 | 0,00 | 1.058.368,90 | 0,00 | 0,00 | 0,00 | 1.058.368,90 |
| VI | PRESTAZIONI TEMPORANEE E CONNESSI ANF EROGATI IN REGIME DI REGOLAMENTI O CONVENZIONI INTERNAZIONALI | 3U1205018 | 47.000,00 | 0,00 | 0,00 | 47.000,00 | 33.179,00 | -13.821,00 | 0,00 | 0,00 | 0,00 | 47.000,00 | 33.179,00 | -13.821,00 | 0,00 |
| VI | TRATTAMENTI PER CARICHI FAMILIARI AI LAVORATORI ADDETTI AI SERVIZI DOMESTICI E FAMILIARI | 3U1205006 | 96.480.353,00 | 0,00 | 2.842.005,00 | 93.638.348,00 | 100.622.704,86 | 6.984.356,86 | 4.292.135,25 | 0,00 | 4.292.135,25 | 93.628.954,06 | 100.955.379,27 | 7.326.425,21 | 3.959.460,84 |
| V | Altri sussidi e assegni | U.1.04.02.01.999 | 7.542.928.824,00 | 5.651.789.976,00 | 3.237.100,00 | 13.191.481.700,00 | 14.369.627.409,28 | 1.178.145.709,28 | 34.240.403,50 | -639,71 | 34.239.763,79 | 13.191.482.267,99 | 14.333.551.102,90 | 1.142.068.834,91 | 70.316.070,17 |
| VI | BENEFICI ECONOMICI AI CITTADINI DENIMINATI "REDDITO DI CITTADINANZA" E "PENSIONE DI CITTADINANZA" - ART. 1, 2 E 3 DEL DECRETO LEGGE 28 GENNAIO 2019, N. 4 | 3U1205118 | 7.068.700.000,00 | 1.206.300.000,00 | 0,00 | 8.275.000.000,00 | 8.871.021.988,74 | 596.021.988,74 | 0,00 | 0,00 | 0,00 | 8.275.000.000,00 | 8.871.021.988,74 | 596.021.988,74 | 0,00 |
| VI | BENEFICI ECONOMICI A SOSTEGNO DELLE FAMIGLIE (BONUS BABY SITTING, CONGEDI, ESTENSIONE PERMESSI L.104/92, QUARANTENA) CONSEGUENTI ALL EMERGENZA EPIDEMIOLOGICA COVID-19 - A CARICO DELLO STATO - DECRETO LEGGE 17 MARZO 2020, N. 18, CONVERTITO CON MODIFICAZIONI IN LEGGE 24 APRILE 2020, N. 27; DECRETO LEGGE19 MAGGIO 2020, N. 34 CONVERTITO IN LEGGE 17 LUGLIO 2020, N. 77; DECRETO LEGGE 14 AGOSTO 2020, N. 104 CONVERTITO IN LEGGE 13 OTTOBRE 2020, N. 126; E SUCCESSIVE DISPOSIZIONI NORMATIVE | 3U1205123 | 0,00 | 332.404.900,00 | 0,00 | 332.404.900,00 | 148.434.427,37 | -183.970.472,63 | 1.742.376,15 | 0,00 | 1.742.376,15 | 332.404.900,00 | 149.312.445,37 | -183.092.454,63 | 864.358,15 |
| VI | BENEFICIO ADDIZIONALE IN UN'UNICA SOLUZIONE AI PERCETTORI DEL REDDITO DI CITTADINANZA CHE AVVIANO UN'ATTIVITA' LAVORATIVA AUTONOMA O DI IMPRESA INDIVIDUALE O UNA SOCIETA' COOPERATIVA - ART. 8, COMMA 4 DEL DECRETO LEGGE 28 GENNAIO 2019, N. 4 | 3U1205119 | 0,00 | 0,00 | 0,00 | 0,00 | 30.084,12 | 30.084,12 | 0,00 | 0,00 | 0,00 | 0,00 | 30.084,12 | 30.084,12 | 0,00 |
| VI | INDENNITÀ DI RICHIAMO ALLE ARMI A IMPIEGATI PRIVATI EROGATE DIRETTAMENTE | 3U1205011 | 1.200.000,00 | 300.000,00 | 0,00 | 1.500.000,00 | 100.578,16 | -1.399.421,84 | 1.742,94 | 0,00 | 1.742,94 | 1.500.000,00 | 100.814,25 | -1.399.185,75 | 1.506,85 |
| VI | INDENNITA' PER IL SOSTEGNO DEL REDDITO (LAVORATORI AUTONOMI, DOMESTICI, SPETTACOLO, OCCASIONALI) CONSEGUENTI ALL'EMERGENZA EPIDEMIOLOGICA COVID-19 - A CARICO DELLO STATO - CORRISPOSTE DIRETTAMENTE AI LAVORATORI - DECRETO LEGGE 17 MARZO 2020, N. 18, CONVERTITO CON MODIFICAZIONI IN LEGGE 24 APRILE 2020, N. 27; DECRETO LEGGE19 MAGGIO 2020, N. 34, CONVERTITO IN LEGGE 17 LUGLIO 2020, N. 77; DECRETO LEGGE 14 AGOSTO 2020, N. 104 CONVERTITO IN LEGGE 13 OTTOBRE 2020, N. 126; E SUCCESSIVE DISPOSIZIONI NORMATIVE | 3U1205122 | 0,00 | 4.052.500.000,00 | 0,00 | 4.052.500.000,00 | 4.526.573.193,04 | 474.073.193,04 | 10.222.590,02 | 0,00 | 10.222.590,02 | 4.052.500.000,00 | 4.493.524.211,03 | 441.024.211,03 | 43.271.572,03 |
| VI | INDENNITA' STRAORDINARIA REDDITUALE E OPERATIVA (ISCRO) A FAVORE DEI SOGGETTI ISCRITTI ALLA GESTIONE SEPARATA DI CUI ALL'ARTICOLO 2, COMMA 26, DELLA LEGGE 8 AGOSTO 1995, N. 335, CHE ESERCITANO PER PROFESSIONE ABITUALE ATTIVITA' DI LAVORO AUTONOMO DI CUI AL COMMA 1 DELL'ARTICOLO 53 DEL TESTO UNICO DELLE IMPOSTE SUI REDDITI<br>(>_<)> DI CUI AL DECRETO DEL PRESIDENTE DELLA REPUBBLICA 22 DICEMBRE 1986, N. 917 - ARTICOLO 1, COMMI DA 386 A 400, DELLA LEGGE 30 DICEMBRE 2020, N. 178 | 3U1205125 | 0,00 | 54.000.000,00 | 0,00 | 54.000.000,00 | 4.778.477,65 | -49.221.522,35 | 0,00 | 0,00 | 0,00 | 54.000.000,00 | 4.770.477,65 | -49.229.522,35 | 8.000,00 |
| VI | PRESTAZIONI ANTICIPATE DALLE AZIENDE TENUTE ALLA PRESENTAZIONE DELLE DENUNCE RENDICONTO | 3U1205002 | 349.559.800,00 | 0,00 | 3.237.100,00 | 346.322.700,00 | 704.823.411,72 | 358.500.711,72 | 22.094.216,90 | -639,71 | 22.093.577,19 | 346.322.700,00 | 700.920.183,64 | 354.597.483,64 | 25.996.805,27 |
| VI | PRESTAZIONI A SOSTEGNO DEL REDDITO INTEGRATIVE DELLE PRESTAZIONI PREVISTE IN CASO DI CESSAZIONE DEL RAPPORTO DI LAVORO, OVVERO DEI TRATTAMENTI DI INTEGRAZIONE SALARIALE, AI SENSI DELL'ART. 26, COMMA 9, LETTERA A) E DELL'ART. 32, DEL DECRETO LEGISLATIVO N. 148/2015 | 3U1205102 | 2.189.124,00 | 308.376,00 | 0,00 | 2.497.500,00 | 0,00 | -2.497.500,00 | 0,00 | 0,00 | 0,00 | 2.497.500,00 | 0,00 | -2.497.500,00 | 0,00 |
| VI | PRESTAZIONI DIVERSE A CARICO DELLE GESTIONI (CASSE) PENSIONISTICHE (INDENNITA', ASSEGNI E LIQUIDAZIONI VARIE) DELL'ISTITUTO NAZIONALE DI PREVIDENZA PER I DIPENDENTI DELL'AMMINISTRAZIONE PUBBLICA (INPDAP), SOPPRESSO AI SENSI DELL'ARTICOLO 21 DEL DECRETO LEGGE 6 DICEMBRE 2011, N. 201, CONVERTITO, CON MODIFICAZIONI, DALLA LEGGE 22 DICEMBRE 2011, N. 214 | 2U1205092 | 7.550.000,00 | 0,00 | 0,00 | 7.550.000,00 | 8.305.555,20 | 755.555,20 | 10.781,32 | 0,00 | 10.781,32 | 7.550.000,00 | 8.316.336,52 | 766.336,52 | 0,00 |
| VI | PRESTAZIONI DIVERSE A CARICO DI FONDI O GESTIONI PENSIONISTICHE (LIQUIDAZIONE IN CAPITALE, INDENNITÀ, ASSEGNI E LIQUIDAZIONI VARIE) | 2U1205016 | 6.050.000,00 | 0,00 | 0,00 | 6.050.000,00 | 5.845.355,48 | -204.644,52 | 168.696,17 | 0,00 | 168.696,17 | 6.050.567,99 | 5.840.223,78 | -210.344,21 | 173.827,87 |

**Rendiconto Finanziario Gestionale 2021 - Uscite**

| Livello | Denominazione | Codice | Previsioni Iniziali | Variazioni | | Previsioni definitive | Somme Impegnate | | Gestione dei residui | | | | | | Totali residui al termine dell'esercizio |
|---|---|---|---|---|---|---|---|---|---|---|---|---|---|---|---|
| | | | | In aumento | in diminuzione | | Totale Impegni | Differenze rispetto alle previsioni definitive | Iniziali | Variazioni | Totali | Previsioni definitive | Pagamenti | Differenze rispetto alle previsioni definitive | |
| VI | PRESTAZIONI ECONOMICHE EROGATE DIRETTAMENTE AI LAVORATORI O RIMBORSATE DIRETTAMENTE ALLE AZIENDE (INTEGRAZIONI SALARIALI, ASSEGNI FAMILIARI E RELATIVE MAGGIORAZIONI, ASSEGNI PER CONGEDI MATRIMONIALI, INDENNITÀ DI MALATTIA E MATERNITÀ, INDENNITÀ ALLE LAVORATRICI MADRI EX ART. 8, LEGGE N. 903/77, INDENNITÀ DI ANZIANITÀ EX ART. 2, LEGGE N. 464/82; RETRIBUZIONI A DONATORI DI SANGUE | 3U1205009 | 107.679.900,00 | 5.976.700,00 | 0,00 | 113.656.600,00 | 99.582.949,90 | -14.073.650,10 | 0,00 | 0,00 | 0,00 | 113.656.600,00 | 99.582.949,90 | -14.073.650,10 | 0,00 |
| VI | PRESTAZIONI ECONOMICHE (INDENNITA' PARI AL TRATTAMENTO MASSIMO DI INTEGRAZIONE SALARIALE) AI LAVORATORI DIPENDENTI DEL SETTORE PRIVATO, COMPRESO QUELLO AGRICOLO E (INDENNITA' UNA TANTUM) AI LAVORATORI AUTONOMI E AI TITOLARI DI IMPRESA INDIVIDUALE DEI TERRITORI DELLE REGIONI ABRUZZO, LAZIO, MARCHE, UMBRIA, COLPITI DAGLI EVENTI SISMICI DEL 2016, DI CUI ALL'ART. 45, COMMA 1 E 4 DEL D.L. 189/2016 CONVERTITO CON MODIFICAZIONI DALLA LEGGE N. 229/2016. | 3U1205109 | 0,00 | 0,00 | 0,00 | 0,00 | 131.387,90 | 131.387,90 | 0,00 | 0,00 | 0,00 | 0,00 | 131.387,90 | 131.387,90 | 0,00 |
| | **Totale Livello IV: Interventi previdenziali** | | **330.227.308.527,89** | **13.369.704.599,02** | **743.446.249,00** | **342.853.566.877,91** | **339.959.630.450,02** | **2.893.936.427,89** | **5.698.349.003,25** | **43.091,33** | **5.698.305.911,92** | **342.816.141.437,90** | **339.473.992.248,25** | **3.342.149.189,65** | **6.183.944.113,69** |
| **IV** | **Interventi assistenziali** | **U.1.04.02.02.000** | **21.212.167.504,62** | **534.763.200,00** | **735.860.701,00** | **21.011.070.003,62** | **20.213.904.385,58** | **797.165.618,04** | **1.590.377.533,39** | **38.816.697,38** | **1.551.560.836,01** | **21.232.887.734,60** | **20.044.589.094,33** | **1.188.298.640,27** | **1.720.876.127,26** |
| V | Pensione agli invalidi civili | U.1.04.02.02.003 | 18.948.073.929,00 | 0,00 | 613.934.929,00 | 18.334.139.000,00 | 18.143.447.128,22 | -190.691.871,78 | 1.007.611.576,96 | 0,00 | 1.007.611.576,96 | 18.334.139.000,00 | 18.127.317.722,49 | -206.821.277,51 | 1.023.740.982,69 |
| VI | PENSIONI E RELATIVI TRATTAMENTI PER CARICHI FAMILIARI | 2U1205001 | 4.176.628.478,00 | 0,00 | 215.699.478,00 | 3.960.929.000,00 | 3.917.376.712,39 | -43.552.287,61 | 215.859.296,37 | 0,00 | 215.859.296,37 | 3.960.929.000,00 | 3.912.561.836,08 | -48.367.163,92 | 220.674.172,68 |
| VI | PRESTAZIONI DIVERSE A CARICO DI FONDI O GESTIONI PENSIONISTICHE (LIQUIDAZIONE IN CAPITALE, INDENNITÀ, ASSEGNI E LIQUIDAZIONI VARIE) | 2U1205016 | 14.771.445.451,00 | 0,00 | 398.235.451,00 | 14.373.210.000,00 | 14.226.070.415,83 | -147.139.584,17 | 791.752.280,59 | 0,00 | 791.752.280,59 | 14.373.210.000,00 | 14.214.755.886,41 | -158.454.113,59 | 803.066.810,01 |
| V | Altri assegni e sussidi assistenziali | U.1.04.02.02.999 | 2.264.093.575,62 | 534.763.200,00 | 121.925.772,00 | 2.676.931.003,62 | 2.070.457.257,36 | -606.473.746,26 | 582.765.956,43 | -38.816.697,38 | 543.949.259,05 | 2.898.748.734,60 | 1.917.271.371,84 | -981.477.362,76 | 697.135.144,57 |
| VI | AGGIORNAMENTO PROFESSIONALE INSEGNANTI | 3U120508814 | 3.000.000,00 | 0,00 | 0,00 | 3.000.000,00 | 0,00 | -3.000.000,00 | 393.400,00 | 0,00 | 393.400,00 | 295.050,00 | 0,00 | -295.050,00 | 393.400,00 |
| VI | ALTRE PRESTAZIONI RESIDUALI | 3U120508713 | 100,00 | 0,00 | 0,00 | 100,00 | 0,00 | -100,00 | 0,00 | 0,00 | 0,00 | 100,00 | 0,00 | -100,00 | 0,00 |
| VI | ALTRE SPESE DI CONDUZIONE E GESTIONE | 3U120511307 | 385.000,00 | 0,00 | 0,00 | 385.000,00 | 170.753,62 | -214.246,38 | 274.011,06 | -21.360,73 | 252.650,33 | 466.511,06 | 98.450,45 | -368.060,61 | 324.953,50 |
| VI | ALTRE SPESE DI CONDUZIONE E GESTIONE | 3U120511407 | 30.000,00 | 0,00 | 0,00 | 30.000,00 | 19.113,53 | -10.886,47 | 39.488,63 | -2,00 | 39.486,63 | 54.488,63 | 3.403,77 | -51.084,86 | 55.196,39 |
| VI | ALTRE SPESE DI CONDUZIONE E GESTIONE | 3U120511507 | 400.120,00 | 13.000,00 | 0,00 | 413.120,00 | 340.292,10 | -72.827,90 | 241.500,82 | 0,00 | 241.500,82 | 454.560,82 | 361.428,11 | -93.132,71 | 220.364,81 |
| VI | ALTRE SPESE DI CONDUZIONE E GESTIONE | 3U120511607 | 270.000,00 | 50.000,00 | 0,00 | 320.000,00 | 308.295,09 | -11.704,91 | 214.649,18 | -2,44 | 214.646,74 | 399.649,18 | 205.138,33 | -194.510,85 | 317.803,50 |
| VI | ALTRE SPESE PER LA CONDUZIONE E LA GESTIONE DELLE STRUTTURE SOCIALI | 3U120508720 | 0,00 | 0,00 | 0,00 | 0,00 | 0,00 | 0,00 | 5.611,66 | 0,00 | 5.611,66 | 5.611,66 | 0,00 | -5.611,66 | 5.611,66 |
| VI | ALTRE SPESE PER LA CONDUZIONE E LA GESTIONE DELLE STRUTTURE SOCIALI | 3U120508815 | 0,00 | 0,00 | 0,00 | 0,00 | 0,00 | 0,00 | 123.425,16 | 0,00 | 123.425,16 | 120.516,18 | 0,00 | -120.516,18 | 123.425,16 |
| VI | ASSEGNI DI FREQUENZA E CONTRIBUTI FORMATIVI IN FAVORE DI PORTATORI DI HANDICAP | 3U120508804 | 300.000,00 | 0,00 | 0,00 | 300.000,00 | 242.250,00 | -57.750,00 | 618.200,00 | 0,00 | 618.200,00 | 503.760,00 | 43.050,00 | -460.710,00 | 817.400,00 |
| VI | ASSEGNI DI SOLIDARIETA' | 3U120508813 | 80.000,00 | 0,00 | 0,00 | 80.000,00 | 3.800,00 | -76.200,00 | 0,00 | 0,00 | 0,00 | 80.000,00 | 3.800,00 | -76.200,00 | 0,00 |
| VI | ASSEGNI E ALTRE PRESTAZIONI DEL FONDO PER L'ASSISTENZA E L'EDUCAZIONE DEGLI ORFANI DEI DIPENDENTI DELL'ISTITUTO | 4U1205014 | 800.000,00 | 0,00 | 0,00 | 800.000,00 | 415.950,00 | -384.050,00 | 0,00 | 0,00 | 0,00 | 800.000,00 | 415.950,00 | -384.050,00 | 0,00 |
| VI | ASSEGNI PER IL SOSTEGNO DEL REDDITO IN VIA EMERGENZIALE A FAVORE DEI LAVORATORI DELLE IMPRESE DEL CREDITO AI SENSI DELL'ART. 6, COMMA 1, LETT. A), DEL D.I. N. 51635/2010 | 3U1205078 | 4.051.879,00 | 0,00 | 2.885.717,00 | 1.166.162,00 | 1.201.529,73 | 35.367,73 | 1.880,40 | 0,00 | 1.880,40 | 1.166.162,00 | 1.201.529,73 | 35.367,73 | 1.880,40 |
| VI | ASSEGNI STRAORDINARI SOLIDARISTICI PER IL SOSTEGNO DEL REDDITO AI LAVORATORI DELLE SOCIETA' DEL GRUPPO FERROVIE DELLO STATO ITALIANO - ART.5, COMMA 1 LETTERA D), D.I. 99296/2017 | 3U1205112 | 0,00 | 0,00 | 0,00 | 0,00 | 6.140.518,41 | 6.140.518,41 | 2.959,35 | 0,00 | 2.959,35 | 2.959,35 | 6.143.477,76 | 6.140.518,41 | 0,00 |
| VI | ASSEGNI TEMPORANEI INTEGRATIVI | 3U120508812 | 100.000,00 | 0,00 | 0,00 | 100.000,00 | 20.475,56 | -79.524,44 | 9.949,00 | 0,00 | 9.949,00 | 109.949,00 | 30.424,56 | -79.524,44 | 0,00 |
| VI | BORSE DI STUDIO PER FAVORIRE L'ACCESSO ALL'UNIVERSITA' E AGLI ISTITUTI TECNICI SUPERIORI | 3U120508727 | 5.000.000,00 | 0,00 | 4.400.000,00 | 600.000,00 | 400.000,00 | -200.000,00 | 614.000,00 | 0,00 | 614.000,00 | -3.826.000,00 | 216.000,00 | 4.042.000,00 | 798.000,00 |
| VI | BORSE E ASSEGNI DI RICERCA IN MEDICINA | 3U120508728 | 1.300.000,00 | 0,00 | 0,00 | 1.300.000,00 | 1.122.300,00 | -177.700,00 | 1.247.000,00 | 0,00 | 1.247.000,00 | 1.247.000,00 | 75.000,00 | -1.172.000,00 | 2.294.300,00 |
| VI | BORSE PER STUDI MEDI E SUPERIORI | 3U120508703 | 6.000.000,00 | 0,00 | 0,00 | 6.000.000,00 | 5.928.650,00 | -71.350,00 | 11.160,00 | 0,00 | 11.160,00 | 6.001.182,63 | 5.927.800,00 | -73.382,63 | 12.010,00 |
| VI | BORSE PER STUDI MEDI E SUPERIORI | 3U120508803 | 3.000.000,00 | 0,00 | 0,00 | 3.000.000,00 | 2.952.050,00 | -47.950,00 | 850.606,57 | 0,00 | 850.606,57 | 3.850.606,57 | 2.949.950,00 | -900.656,57 | 852.706,57 |
| VI | BORSE PER STUDI UNIVERSITARI E POST UNIVERSITARI | 3U120508704 | 5.000.000,00 | 14.900.000,00 | 0,00 | 19.900.000,00 | 19.688.200,00 | -211.800,00 | 18.682.258,53 | 0,00 | 18.682.258,53 | 31.168.931,64 | 15.092.200,00 | -16.076.731,64 | 23.278.258,53 |
| VI | BORSE PER STUDI UNIVERSITARI E POST UNIVERSITARI | 3U120508816 | 3.000.000,00 | 1.000.000,00 | 0,00 | 4.000.000,00 | 3.884.000,00 | -116.000,00 | 3.538.000,00 | 0,00 | 3.538.000,00 | 4.538.000,00 | 3.470.000,00 | -1.068.000,00 | 3.952.000,00 |
| VI | CANONI E CONSUMI PER LE UTENZE | 3U120511006 | 6.100,00 | 65.000,00 | 0,00 | 71.100,00 | 19.765,29 | -51.334,71 | 6.014,41 | -6.005,54 | 8,87 | 77.114,41 | 19.729,07 | -57.385,34 | 45,09 |
| VI | CANONI E CONSUMI PER LE UTENZE | 3U120511306 | 815.170,00 | 0,00 | 0,00 | 815.170,00 | 793.211,25 | -21.958,75 | 528.703,61 | -190.198,59 | 338.505,02 | 1.343.873,61 | 657.082,12 | -686.791,49 | 474.634,15 |
| VI | CANONI E CONSUMI PER LE UTENZE | 3U120511406 | 19.040,00 | 0,00 | 0,00 | 19.040,00 | 19.040,00 | 0,00 | 14.721,79 | 0,00 | 14.721,79 | 33.761,79 | 23.521,17 | -10.240,62 | 10.240,62 |
| VI | CANONI E CONSUMI PER LE UTENZE | 3U120511506 | 374.000,00 | 100.000,00 | 0,00 | 474.000,00 | 441.266,26 | -32.733,74 | 281.139,36 | -207.920,11 | 73.219,25 | 755.139,36 | 258.341,02 | -496.798,34 | 256.144,49 |
| VI | CANONI E CONSUMI PER LE UTENZE | 3U120511606 | 110.397,12 | 50.000,00 | 0,00 | 160.397,12 | 82.157,90 | -78.239,22 | 63.033,41 | -10.199,92 | 52.833,49 | 223.430,53 | 34.667,31 | -188.763,22 | 100.324,08 |
| VI | CASA DI SOGGIORNO PERMANENTE A ROMA | 3U120508809 | 0,00 | 0,00 | 0,00 | 0,00 | 0,00 | 0,00 | 9.536,69 | 0,00 | 9.536,69 | 0,00 | 0,00 | 0,00 | 9.536,69 |
| VI | CASE DI SOGGIORNO ESTIVO, PRIMAVERILE E INVERNALE | 3U120508810 | 0,00 | 0,00 | 0,00 | 0,00 | 0,00 | 0,00 | 5.610.961,92 | -105.804,74 | 5.505.157,18 | 4.484.806,84 | 50,08 | -4.484.756,76 | 5.505.107,10 |
| VI | CENTRI ESTIVI GIOVANI | 3U120508726 | 2.000.000,00 | 0,00 | 0,00 | 2.000.000,00 | 1.300.000,00 | -700.000,00 | 1.814.427,19 | 0,00 | 1.814.427,19 | 2.319.287,85 | 346.983,59 | -1.972.304,26 | 2.767.443,60 |
| VI | COLLEGI UNIVERSITARI | 3U120508718 | 10.700.000,00 | 2.300.000,00 | 0,00 | 13.000.000,00 | 12.625.282,40 | -374.717,60 | 12.631.696,11 | -376.514,85 | 12.255.181,26 | 17.153.251,44 | 11.794.124,57 | -5.359.126,87 | 13.086.339,09 |

**Rendiconto Finanziario Gestionale 2021 - Uscite**

| Livello | Denominazione | Codice | Previsioni Iniziali | Variazioni | | Previsioni definitive | Somme Impegnate | | Gestione dei residui | | | | | | Totali residui al termine dell'esercizio |
|---|---|---|---|---|---|---|---|---|---|---|---|---|---|---|---|
| | | | | In aumento | in diminuzione | | Totale Impegni | Differenze rispetto alle previsioni definitive | Iniziali | Variazioni | Totali | Previsioni definitive | Pagamenti | Differenze rispetto alle previsioni definitive | |
| VI | CONTRIBUTI ACCESSORI | 3U120508706 | 100,00 | 0,00 | 0,00 | 100,00 | 0,00 | -100,00 | 2.682,00 | -2.682,00 | 0,00 | 2.782,00 | 0,00 | -2.782,00 | 0,00 |
| VI | CONTRIBUTI PER ISCRITTI IN QUIESCENZA NON AUTOSUFFICIENTI | 3U120508808 | 6.000.000,00 | 0,00 | 0,00 | 6.000.000,00 | 988.900,00 | -5.011.100,00 | 19.032,91 | -12.940,55 | 6.092,36 | 5.520.899,73 | 988.900,00 | -4.531.999,73 | 6.092,36 |
| VI | CONTRIBUTI PER MASTER ALL ESTERO | 3U120508731 | 4.000.000,00 | 0,00 | 0,00 | 4.000.000,00 | 0,00 | -4.000.000,00 | 0,00 | 0,00 | 0,00 | 0,00 | 0,00 | 0,00 | 0,00 |
| VI | CONTRIBUTI PER MASTER IN ITALIA | 3U120508730 | 6.000.000,00 | 0,00 | 0,00 | 6.000.000,00 | 5.368.632,05 | -631.367,95 | 5.231.497,27 | -144.299,22 | 5.087.198,05 | 5.231.497,27 | 1.305.713,71 | -3.925.783,56 | 9.150.116,39 |
| VI | CONTRIBUTI PER POSTI IN CONVITTO ISTRUZIONE SECONDARIA DI PRIMO E SECONDO GRADO | 3U120508806 | 400.000,00 | 2.000.000,00 | 0,00 | 2.400.000,00 | 2.382.908,00 | -17.092,00 | 407.625,44 | -71.999,53 | 335.625,91 | 2.567.625,44 | 386.516,56 | -2.181.108,88 | 2.332.017,35 |
| VI | CONTRIBUTI PER POSTI IN CONVITTO ISTRUZIONE UNIVERSITARIA | 3U120508807 | 2.700.000,00 | 0,00 | 0,00 | 2.700.000,00 | 2.294.228,75 | -405.771,25 | 2.710.749,03 | -73.292,38 | 2.637.456,65 | 3.385.749,03 | 2.546.442,96 | -839.306,07 | 2.385.242,44 |
| VI | CONVENZIONI CON STRUTTURE ALBERGHIERE E CENTRI DI ASSISTENZA | 3U120508811 | 1.000.000,00 | 0,00 | 0,00 | 1.000.000,00 | 0,00 | -1.000.000,00 | 0,00 | 0,00 | 0,00 | 700.000,00 | 0,00 | -700.000,00 | 0,00 |
| VI | CONVITTI | 3U120508717 | 8.500.000,00 | 0,00 | 0,00 | 8.500.000,00 | 8.360.318,81 | -139.681,19 | 5.509.498,68 | -972.166,43 | 4.537.332,25 | 7.565.734,30 | 3.765.160,72 | -3.800.573,58 | 9.132.490,34 |
| VI | CORSI DI AGGIORNAMENTO PROFESSIONALE - VALORE PA | 3U120508707 | 10.000.000,00 | 0,00 | 6.785.000,00 | 3.215.000,00 | 139.119,00 | -3.075.881,00 | 10.652.208,50 | -1.593.822,93 | 9.058.385,57 | 2.307.400,18 | 5.152.237,56 | 2.844.837,38 | 4.045.267,01 |
| VI | CORSI DI LINGUA CERTIFICATI ALL'ESTERO PER STUDENTI UNIVERSITARI | 3U120508732 | 3.000.000,00 | 0,00 | 0,00 | 3.000.000,00 | 0,00 | -3.000.000,00 | 0,00 | 0,00 | 0,00 | 0,00 | 0,00 | 0,00 | 0,00 |
| VI | "CORSI DI LINGUA CERTIFICATI ALL'ESTERO STUDENTI SUPERIORI | 3U120508725 | 3.500.000,00 | 0,00 | 0,00 | 3.500.000,00 | 3.388.000,00 | -112.000,00 | 5.967.447,69 | 0,00 | 5.967.447,69 | 2.054.345,00 | 738.921,98 | -1.315.423,02 | 8.616.525,71 |
| VI | "CORSI DI LINGUA CERTIFICATI - ITALIA" | 3U120508724 | 4.450.000,00 | 0,00 | 0,00 | 4.450.000,00 | 4.440.800,00 | -9.200,00 | 5.142.877,96 | 0,00 | 5.142.877,96 | 1.201.414,86 | 3.728.577,55 | 2.527.162,69 | 5.855.100,41 |
| VI | DOTTORATI DI RICERCA | 3U120508705 | 8.000.000,00 | 0,00 | 0,00 | 8.000.000,00 | 1.083.360,34 | -6.916.639,66 | 32.619.493,24 | -3.304.977,05 | 29.314.516,19 | 26.241.516,41 | 2.524.109,20 | -23.717.407,21 | 27.873.767,33 |
| VI | EDIZIONE E COEDIZIONE DI PRODUZIONI LETTERARIE, DRAMMATICHE E MUSICALI DEGLI ISCRITTI | 3U120508307 | 180.000,00 | 32.000,00 | 0,00 | 212.000,00 | 211.038,03 | -961,97 | 132.547,40 | 0,00 | 132.547,40 | 132.035,27 | 141.042,40 | 9.007,13 | 202.543,03 |
| VI | HOME CARE PREMIUM - HCP | 3U120508712 | 271.000.000,00 | 0,00 | 15.000.000,00 | 256.000.000,00 | 255.636.478,76 | -363.521,24 | 311.320.118,13 | -20.208.434,00 | 291.111.684,13 | 366.401.848,51 | 161.968.674,58 | -204.433.173,93 | 384.779.488,31 |
| VI | IDEAZIONE E REALIZZAZIONE DI MANIFESTAZIONI ARTISTICHE INTERDISCIPLINARI | 3U120508306 | 0,00 | 25.000,00 | 0,00 | 25.000,00 | 25.000,00 | 0,00 | 0,00 | 0,00 | 0,00 | 25.000,00 | 0,00 | -25.000,00 | 25.000,00 |
| VI | INTERVENTI DI ASSISTENZA SANITARIA | 3U120508801 | 3.000.000,00 | 0,00 | 0,00 | 3.000.000,00 | 986.662,91 | -2.013.337,09 | 541.370,77 | -75.818,02 | 465.552,75 | 2.911.370,77 | 755.816,44 | -2.155.554,33 | 696.399,22 |
| VI | INTERVENTI DI ASSISTENZA STRAORDINARIA | 3U120508802 | 400.000,00 | 0,00 | 0,00 | 400.000,00 | 44.804,11 | -355.195,89 | 52.207,45 | 0,00 | 52.207,45 | 452.207,45 | 97.011,56 | -355.195,89 | 0,00 |
| VI | LIQUIDAZIONE F/DO RIPOSO- VITA DELLA GESTIONE MUTUALITA' | 3U120508002 | 4.500.000,00 | 0,00 | 0,00 | 4.500.000,00 | 2.712.099,23 | -1.787.900,77 | 244.798,60 | -6,56 | 244.792,04 | 4.744.798,60 | 2.474.995,92 | -2.269.802,68 | 481.895,35 |
| VI | LONG TERM CARE - LTC | 3U120508711 | 18.649.000,00 | 0,00 | 0,00 | 18.649.000,00 | 18.649.000,00 | 0,00 | 15.639.531,23 | -6.782.127,12 | 8.857.404,11 | 24.133.256,67 | 12.318.981,76 | -11.814.274,91 | 15.187.422,35 |
| VI | MASTER E DOTTORATI | 3U120508817 | 2.000.000,00 | 0,00 | 0,00 | 2.000.000,00 | 1.784.287,89 | -215.712,11 | 3.628.843,71 | -700.424,00 | 2.928.419,71 | 3.648.843,71 | 412.056,12 | -3.236.787,59 | 4.300.651,48 |
| VI | MASTER EXECUTIVE | 3U120508723 | 8.300.000,00 | 0,00 | 0,00 | 8.300.000,00 | 8.262.800,00 | -37.200,00 | 17.758.298,00 | -1.740.520,00 | 16.017.778,00 | 14.504.486,41 | 5.890.161,50 | -8.614.324,91 | 18.390.416,50 |
| VI | Noleggio e spese di esercizio per i mezzi di trasporto al servizio delle strutture sociali | 3U120508721 | 0,00 | 0,00 | 0,00 | 0,00 | 0,00 | 0,00 | 7.886,48 | -7.886,48 | 0,00 | 7.886,48 | 0,00 | -7.886,48 | 0,00 |
| VI | ONERE PER LE INDENNITA' SPETTANTI AI BENEFICIARI AVENTI I REQUISITI DI LEGGE "APE - SOCIALE"- ART. 1, COMMI DA 179 A 186 DELLA LEGGE 11 DICEMBRE 2016, N. 232 | 3U1205107 | 684.900.000,00 | 87.700.000,00 | 0,00 | 772.600.000,00 | 509.961.196,17 | -262.638.803,83 | 1.315.196,89 | 0,00 | 1.315.196,89 | 772.600.000,00 | 510.165.204,64 | -262.434.795,36 | 1.111.188,42 |
| VI | ONERE PER LE RETTE DI ASILI NIDO OVVERO PER ALTRE FORME DI SUPPORTO A FAVORE DEI BAMBINI AL DI SOTTO DEI TRE ANNI AFFETTI DA GRAVI PATOLOGIE CRONICHE - ART. 1, COMMA 355, DELLA LEGGE 11 DICEMBRE 2016, N. 232 - ART. 1, COMMA 343, DELLA LEGGE 27 DICEMBRE 2019, N. 160 | 3U1205106 | 530.000.000,00 | 0,00 | 0,00 | 530.000.000,00 | 394.236.010,80 | -135.763.989,20 | 462.565,53 | 0,00 | 462.565,53 | 530.000.000,00 | 394.223.891,50 | -135.776.108,50 | 474.684,83 |
| VI | ORGANIZZAZIONE E PATROCINIO PER LA REALIZZAZIONE DI MANIFESTAZIONI ARTISTICHE, MUSICALI, LETTERARIE E TEATRALI | 3U120508303 | 275.000,00 | 0,00 | 80.000,00 | 195.000,00 | 172.353,67 | -22.646,33 | 147.432,20 | 0,00 | 147.432,20 | 61.479,31 | 141.815,36 | 80.336,05 | 177.970,51 |
| VI | PERIODI DI STUDIO ALL'ESTERO - PROGETTO ITACA | 3U120508722 | 13.000.000,00 | 0,00 | 0,00 | 13.000.000,00 | 13.000.000,00 | 0,00 | 28.621.911,37 | 0,00 | 28.621.911,37 | 23.653.908,75 | 8.748.665,35 | -14.905.243,40 | 32.873.246,02 |
| VI | POLITICHE INNOVATIVE PER L'OCCUPAZIONE | 3U120508709 | 1.000.000,00 | 0,00 | 0,00 | 1.000.000,00 | 0,00 | -1.000.000,00 | 1.072.000,00 | 0,00 | 1.072.000,00 | 1.472.000,00 | 0,00 | -1.472.000,00 | 1.072.000,00 |
| VI | PREMI DI INCORAGGIAMENTO E DI OPEROSITA', CONTRIBUTI ALLE SPESE PER VIAGGI DI STUDIO E DI PERFEZIONAMENTO | 3U120508304 | 150.000,00 | 73.000,00 | 0,00 | 223.000,00 | 216.120,00 | -6.880,00 | 56.800,00 | 0,00 | 56.800,00 | 260.300,00 | 184.344,00 | -75.956,00 | 88.576,00 |
| VI | PRESIDIO SANITARIO E SERVIZI SOCIO ASSISTENZIALI, ACCOGLIENZA, CENTRALINO E PORTINERIA | 3U120511303 | 9.975.005,00 | 0,00 | 0,00 | 9.975.005,00 | 7.664.984,55 | -2.310.020,45 | 4.157.921,41 | -63.039,25 | 4.094.882,16 | 11.140.424,91 | 7.567.000,19 | -3.573.424,72 | 4.192.866,52 |
| VI | PRESIDIO SANITARIO E SERVIZI SOCIO ASSISTENZIALI, ACCOGLIENZA, CENTRALINO E PORTINERIA | 3U120511403 | 30.000,00 | 0,00 | 0,00 | 30.000,00 | 0,00 | -30.000,00 | 0,00 | 0,00 | 0,00 | 21.000,00 | 0,00 | -21.000,00 | 0,00 |
| VI | PRESIDIO SANITARIO E SERVIZI SOCIO ASSISTENZIALI, ACCOGLIENZA, CENTRALINO E PORTINERIA | 3U120511503 | 2.888.000,00 | 457.200,00 | 0,00 | 3.345.200,00 | 3.305.718,08 | -39.481,92 | 1.044.365,59 | -303.029,14 | 741.336,45 | 3.523.165,59 | 2.995.541,66 | -527.623,93 | 1.051.512,87 |
| VI | PRESIDIO SANITARIO E SERVIZI SOCIO ASSISTENZIALI, ACCOGLIENZA, CENTRALINO E PORTINERIA | 3U120511603 | 58.652,02 | 0,00 | 0,00 | 58.652,02 | 58.652,02 | 0,00 | 56.214,81 | 0,00 | 56.214,81 | 97.271,22 | 35.536,72 | -61.734,50 | 79.330,11 |
| VI | PRESTAZIONE ALLE MADRI DEL PREMIO ALLA NASCITA O ALL'ADOZIONE DI MINORE - ART. 1, COMMA 353, DELLA LEGGE 11 DICEMBRE 2016, N. 232 | 3U1205105 | 392.000.000,00 | 0,00 | 0,00 | 392.000.000,00 | 314.484.211,35 | -77.515.788,65 | 1.313.673,02 | 0,00 | 1.313.673,02 | 392.000.000,00 | 314.611.603,89 | -77.388.396,11 | 1.186.280,48 |
| VI | PRESTAZIONE SUMMER CAMP | 3U120508818 | 3.000.000,00 | 0,00 | 3.000.000,00 | 0,00 | 0,00 | 0,00 | 53.746,34 | -26.108,00 | 27.638,34 | 53.746,34 | 0,00 | -53.746,34 | 27.638,34 |
| VI | PRESTAZIONI A CARICO DEL FONDO DI ASSISTENZA DEI DIRIGENTI DI AZIENDE INDUSTRIALI GIÀ DEL SOPPRESSO INPDAI | 3U1205090 | 0,00 | 0,00 | 0,00 | 0,00 | 0,00 | 0,00 | 370.628,78 | 0,00 | 370.628,78 | 0,00 | 0,00 | 0,00 | 370.628,78 |
| VI | PRESTAZIONI A CARICO DELLA GESTIONE EX ENPDEP "ASSICURAZIONE SOCIALE VITA" | 3U1205086 | 3.000.000,00 | 0,00 | 0,00 | 3.000.000,00 | 2.378.085,97 | -621.914,03 | 24.596,51 | 0,00 | 24.596,51 | 3.000.000,00 | 2.365.326,04 | -634.673,96 | 37.356,44 |

**Rendiconto Finanziario Gestionale 2021 - Uscite**

| Livello | Denominazione | Codice | Previsioni Iniziali | Variazioni | | Previsioni defin tive | Somme Impegnate | | Gestione dei residui | | | | | | Totali residui al termine dell'esercizio |
|---|---|---|---|---|---|---|---|---|---|---|---|---|---|---|---|
| | | | | In aumento | in diminuzione | | Totale Impegni | Differenze rispetto alle previsioni definitive | Iniziali | Variazioni | Totali | Previsioni definitive | Pagamenti | Differenze rispetto alle previsioni definitive | |
| VI | PRESTAZIONI A SOSTEGNO DEL REDDITO A FAVORE DEI LAVORATORI DEL SETTORE DEL TRASPORTO AEREO DI CUI ALL'ART. 1-TER, COMMA 1, LETT. B DEL D.L N. 249/2004 CONVERTITO NELLA LEGGE N. 291/2004 | 3U1205072 | 33.300.000,00 | 416.700.000,00 | 0,00 | 450.000.000,00 | 39.117.660,13 | -410.882.339,87 | 187.217,87 | 0,00 | 187.217,87 | 450.000.000,00 | 38.872.138,79 | -411.127.861,21 | 432.739,21 |
| VI | PRESTAZIONI A SOSTEGNO DEL REDDITO INTEGRATIVE DELLE PRESTAZIONI PREVISTE IN CASO DI CESSAZIONE DEL RAPPORTO DI LAVORO, OVVERO DEI TRATTAMENTI DI INTEGRAZIONE SALARIALE, AI SENSI DELL'ART. 26, COMMA 9, LETTERA A) E DELL'ART. 32, DEL DECRETO LEGISLATIVO N. 148/2015 | 3U1205102 | 101.190.952,00 | 0,00 | 89.006.855,00 | 12.184.097,00 | 333.932.662,68 | 321.748.565,68 | 0,00 | 0,00 | 0,00 | 12.184.097,00 | 333.932.662,68 | 321.748.565,68 | 0,00 |
| VI | PRESTAZIONI A SOSTEGNO DEL REDDITO IN VIA EMERGENZIALE, EROGATE DAI FONDI DI SOLIDARIETA' DI CUI ALL'ART. 3, COMMI 4 E SS., DELLA LEGGE 28 GIUGNO 2012, N. 92 | 3U1205100 | 180.191,00 | 0,00 | 0,00 | 180.191,00 | 0,00 | -180.191,00 | 0,00 | 0,00 | 0,00 | 180.191,00 | 0,00 | -180.191,00 | 0,00 |
| VI | PRESTAZIONI A TUTELA DELLA SALUTE | 3U1205058733 | 0,00 | 9.000.000,00 | 0,00 | 9.000.000,00 | 3.000.000,00 | -6.000.000,00 | 0,00 | 0,00 | 0,00 | 9.000.000,00 | 219.455,19 | -8.780.544,81 | 2.780.544,81 |
| VI | PRESTAZIONI ECONOMICHE ACCESSORIE PRESTAZIONI TERMALI TERAPEUTICHE (SPESE E INDENNITA' DI VIAGGIO AGLI ASSISTITI, SPESE DI SOGGIORNO | 3U1205020 | 0,00 | 0,00 | 0,00 | 0,00 | 44.359,00 | 44.359,00 | 0,00 | 0,00 | 0,00 | 0,00 | 44.359,00 | 44.359,00 | 0,00 |
| VI | PRESTAZIONI ECONOMICHE AI LAVORATORI DIPENDENTI DA AZIENDE DEL SETTORE PRIVATO, COMPRESI GLI AGRICOLI E GLI AUTONOMI, CHE ABBIANO SOSPESO L'ATTIVITA' PER GLI EVENTI RELATIVI AL CROLLO DEL PONTE DI GENOVA- ART.4 TER, COMMI 1-2 DECRETO LEGGE DEL 28 SETTEMBRE 2018, N. 109 CONVERTITO CON MODIFICAZIONI DALLA LEGGE DEL 16 NOVEMBRE 2018, N. 130 | 3U1205117 | 0,00 | 0,00 | 0,00 | 0,00 | 15.000,00 | 15.000,00 | 0,00 | 0,00 | 0,00 | 0,00 | 15.000,00 | 15.000,00 | 0,00 |
| VI | PRESTAZIONI ECONOMICHE PER RIMPATRIO DI LAVORATORI EXTRACOMUNITARI AI SENSI DELL'ART. 13 DELLA LEGGE N. 943/1986 | 3U1205033 | 17.000,00 | 0,00 | 0,00 | 17.000,00 | 15.764,80 | -1.235,20 | 0,00 | 0,00 | 0,00 | 17.000,00 | 15.764,80 | -1.235,20 | 0,00 |
| VI | PROVVIDENZE ECONOMICHE STRAORDINARIE AGLI ISCRITTI | 3U1205080301 | 145.000,00 | 0,00 | 50.000,00 | 95.000,00 | 55.115,00 | -39.885,00 | 24.930,00 | 0,00 | 24.930,00 | 119.930,00 | 44.555,00 | -75.375,00 | 35.490,00 |
| VI | PROVVIDENZE ISCRITTI CURE TERMALI MUTUALITA' | 3U1205080304 | 50.000,00 | 0,00 | 0,00 | 50.000,00 | 40.000,00 | -10.000,00 | 46.495,90 | -36.295,90 | 10.200,00 | 35.562,64 | 10.200,00 | -25.362,64 | 40.000,00 |
| VI | PULIZIA, IGIENE LOCALI, SERVIZIO LAVANDERIA E GUARDAROBA | 3U1205113302 | 2.326.382,00 | 0,00 | 0,00 | 2.326.382,00 | 2.034.342,23 | -292.039,77 | 1.275.485,99 | -7.366,88 | 1.268.119,11 | 2.512.169,90 | 1.855.166,79 | -657.003,11 | 1.447.294,55 |
| VI | PULIZIA, IGIENE LOCALI, SERVIZIO LAVANDERIA E GUARDAROBA | 3U1205114402 | 122.000,00 | 0,00 | 0,00 | 122.000,00 | 101.907,93 | -20.092,07 | 38.613,72 | 0,00 | 38.613,72 | 105.769,83 | 117.492,42 | 11.722,59 | 23.029,23 |
| VI | PULIZIA, IGIENE LOCALI, SERVIZIO LAVANDERIA E GUARDAROBA | 3U1205115502 | 1.363.000,00 | 0,00 | 50.000,00 | 1.313.000,00 | 1.219.265,54 | -93.734,46 | 348.612,54 | -187.438,50 | 161.174,04 | 1.064.665,99 | 1.235.335,13 | 170.669,14 | 145.104,45 |
| VI | PULIZIA, IGIENE LOCALI, SERVIZIO LAVANDERIA E GUARDAROBA | 3U1205116602 | 466.970,70 | 0,00 | 0,00 | 466.970,70 | 410.536,50 | -56.434,20 | 272.667,37 | 0,00 | 272.667,37 | 514.255,44 | 245.404,81 | -268.850,63 | 437.799,06 |
| VI | RICOVERI IN STRUTTURE RESIDENZIALI (LONG TERM CARE) | 3U1205079321 | 231.300,00 | 0,00 | 0,00 | 231.300,00 | 231.300,00 | 0,00 | 113.668,38 | 0,00 | 113.668,38 | 250.550,67 | 181.921,20 | -68.629,47 | 163.047,18 |
| VI | SERVIZIO DI TRASPORTO RESI DA TERZI E NOLEGGIO, MEZZI DI TRASPORTO DI PROPRIETA', PREMI DI ASSICURAZIONE | 3U1205113304 | 11.000,00 | 0,00 | 0,00 | 11.000,00 | 7.060,00 | -3.940,00 | 0,00 | 0,00 | 0,00 | 7.700,00 | 5.060,00 | -2.640,00 | 2.000,00 |
| VI | SERVIZIO DI TRASPORTO RESI DA TERZI E NOLEGGIO, MEZZI DI TRASPORTO DI PROPRIETA', PREMI DI ASSICURAZIONE | 3U1205114404 | 0,00 | 0,00 | 0,00 | 0,00 | 0,00 | 0,00 | 1.200,00 | 0,00 | 1.200,00 | 1.200,00 | 750,00 | -450,00 | 450,00 |
| VI | SERVIZIO DI TRASPORTO RESI DA TERZI E NOLEGGIO, MEZZI DI TRASPORTO DI PROPRIETA', PREMI DI ASSICURAZIONE | 3U1205115504 | 55.600,00 | 0,00 | 45.000,00 | 10.600,00 | 9.244,61 | -1.355,39 | 4.529,08 | -4.529,08 | 0,00 | -1.550,92 | 4.244,61 | 5.795,53 | 5.000,00 |
| VI | SERVIZIO DI TRASPORTO RESI DA TERZI E NOLEGGIO, MEZZI DI TRASPORTO DI PROPRIETA', PREMI DI ASSICURAZIONE | 3U1205116604 | 9.164,96 | 0,00 | 0,00 | 9.164,96 | 9.164,96 | 0,00 | 8.784,15 | 0,00 | 8.784,15 | 15.199,62 | 5.552,97 | -9.646,65 | 12.396,14 |
| VI | SERVIZIO PASTI/RISTORAZIONE | 3U1205110001 | 154.000,00 | 0,00 | 15.000,00 | 139.000,00 | 136.895,32 | -2.104,68 | 9.147,60 | 0,00 | 9.147,60 | 147.044,81 | 120.443,40 | -26.601,41 | 25.599,52 |
| VI | SERVIZIO PASTI/RISTORAZIONE | 3U1205113301 | 3.362.954,00 | 0,00 | 0,00 | 3.362.954,00 | 2.822.230,17 | -540.723,83 | 1.676.783,69 | -345.458,32 | 1.331.325,37 | 4.911.843,48 | 1.438.306,65 | -3.473.536,83 | 2.715.248,89 |
| VI | SERVIZIO PASTI/RISTORAZIONE | 3U1205115501 | 1.663.115,20 | 0,00 | 120.200,00 | 1.542.915,20 | 1.457.813,65 | -85.101,55 | 917.424,41 | -68.310,65 | 849.113,76 | 2.396.404,94 | 1.059.661,69 | -1.336.743,25 | 1.247.265,72 |
| VI | SERVIZIO PASTI/RISTORAZIONE | 3U1205116601 | 2.227.268,88 | 0,00 | 100.000,00 | 2.127.268,88 | 1.929.038,96 | -198.229,92 | 960.399,98 | 0,00 | 960.399,98 | 2.986.584,04 | 973.385,05 | -2.013.198,99 | 1.916.053,89 |
| VI | SOGGIORNI ESTIVI EROGATI DALLA GESTIONE MUTUALITA' | 3U1205080001 | 60.000,00 | 0,00 | 0,00 | 60.000,00 | 56.000,00 | -4.000,00 | 27.202,00 | -26.922,00 | 280,00 | 11.405,60 | 35.420,00 | 24.014,40 | 20.860,00 |
| VI | SOGGIORNI SENIOR | 3U1205087101 | 3.300.000,00 | 0,00 | 0,00 | 3.300.000,00 | 3.276.000,00 | -24.000,00 | 1.666.048,78 | 0,00 | 1.666.048,78 | 4.636.048,78 | 2.694.720,10 | -1.941.328,68 | 2.247.328,68 |
| VI | SOGGIORNI STUDIO SCUOLE SUPERIORI | 3U1205079313 | 1.045.000,00 | 0,00 | 35.000,00 | 1.010.000,00 | 1.005.800,00 | -4.200,00 | 1.413.703,66 | 0,00 | 1.413.703,66 | 866.409,01 | 448.954,19 | -417.454,82 | 1.970.549,47 |
| VI | SOGGIORNI STUDIO SCUOLE SUPERIORI | 3U1205087102 | 46.000.000,00 | 0,00 | 15.000,00 | 45.985.000,00 | 45.900.000,00 | -85.000,00 | 49.401.158,98 | 0,00 | 49.401.158,98 | 93.086.158,98 | 24.738.054,00 | -68.348.104,98 | 70.563.104,98 |
| VI | SOGGIORNI VACANZE IN ITALIA | 3U1205087101 | 10.000.000,00 | 0,00 | 0,00 | 10.000.000,00 | 9.914.400,00 | -85.600,00 | 12.640.632,35 | 0,00 | 12.640.632,35 | 21.640.632,35 | 9.906.343,75 | -11.734.288,60 | 12.648.688,60 |
| VI | SPESE PER EROGAZIONE BENEFICI ASSISTENZIALI BONUS CICOGNA | 3U1205079301 | 320.000,00 | 0,00 | 0,00 | 320.000,00 | 320.000,00 | 0,00 | 320.000,00 | -41.000,00 | 279.000,00 | 320.000,00 | 279.000,00 | -41.000,00 | 320.000,00 |
| VI | SPESE PER EROGAZIONE BENEFICI ASSISTENZIALI CONTRIBUTI PER ASILO NIDO | 3U1205079302 | 100.000,00 | 0,00 | 82.500,00 | 17.500,00 | 17.500,00 | 0,00 | 100.000,00 | -89.254,30 | 10.745,70 | 15.421,32 | 10.745,70 | -4.675,62 | 17.500,00 |
| VI | SPESE PER EROGAZIONE BENEFICI ASSISTENZIALI CONTRIBUTI PER L'ACCESSO AI CONVITTI | 3U1205079306 | 30.000,00 | 35.500,00 | 0,00 | 65.500,00 | 61.560,00 | -3.940,00 | 60.555,04 | -3.900,50 | 56.654,54 | 61.775,22 | 31.568,17 | -30.207,05 | 86.646,37 |
| VI | SPESE PER EROGAZIONE BENEFICI ASSISTENZIALI CONTRIBUTO PER GRAVI MALATTIE | 3U1205079310 | 320.000,00 | 0,00 | 0,00 | 320.000,00 | 0,00 | -320.000,00 | 640.000,00 | 0,00 | 640.000,00 | 640.000,00 | 320.000,00 | -320.000,00 | 320.000,00 |
| VI | SPESE PER EROGAZIONE BENEFICI ASSISTENZIALI CONTRIBUTO PER PORTATORI DI HANDICAP GRAVE | 3U1205079314 | 180.000,00 | 0,00 | 0,00 | 180.000,00 | 0,00 | -180.000,00 | 360.000,00 | 0,00 | 360.000,00 | 360.000,00 | 180.000,00 | -180.000,00 | 180.000,00 |
| VI | SPESE PER EROGAZIONE BENEFICI ASSISTENZIALI PRESTAZIONI RESIDENZIALI A STUDENTI UNIVERSITARI | 3U1205079316 | 450.000,00 | 262.500,00 | 0,00 | 712.500,00 | 704.514,61 | -7.985,39 | 534.841,60 | -7.765,28 | 527.076,32 | 763.806,50 | 320.211,59 | -443.594,91 | 911.379,34 |
| VI | SPESE PER EROGAZIONE BENEFICI ASSISTENZIALI SOGGIORNI ESTIVI SENIOR | 3U1205079308 | 950.000,00 | 0,00 | 180.500,00 | 769.500,00 | 766.400,00 | -3.100,00 | 552.237,45 | 0,00 | 552.237,45 | 242.636,82 | 738.662,68 | 496.025,86 | 579.974,77 |

**Rendiconto Finanziario Gestionale 2021 - Uscite**

| Livello | Denominazione | Codice | Previsioni Iniziali | Variazioni | | Previsioni definitive | Somme Impegnate | | Gestione dei residui | | | | | | Totali residui al termine dell'esercizio |
|---|---|---|---|---|---|---|---|---|---|---|---|---|---|---|---|
| | | | | In aumento | in diminuzione | | Totale Impegni | Differenze rispetto alle previsioni definitive | Iniziali | Variazioni | Totali | Previsioni definitive | Pagamenti | Differenze rispetto alle previsioni definitive | |
| VI | SPESE PER EROGAZIONE BENEFICI ASSISTENZIALI SUSSIDI SCOLASTICI | 3U120507903 | 80.000,00 | 0,00 | 0,00 | 80.000,00 | 80.000,00 | 0,00 | 80.000,00 | -43.615,00 | 36.385,00 | 65.105,16 | 36.385,00 | -28.720,16 | 80.000,00 |
| VI | SPESE PER EROGAZIONE BENEFICI ASSISTENZIALI VALORE VACANZE IN ITALIA | 3U120507912 | 525.000,00 | 0,00 | 0,00 | 525.000,00 | 524.880,00 | -120,00 | 1.134.321,15 | 0,00 | 1.134.321,15 | 223.641,54 | 260.280,00 | 36.638,46 | 1.398.921,15 |
| VI | SPESE PER EROGAZIONE DI BENEFICI ASSISTENZIALI RESIDENZA PER ANZIANI PRESSO L'HOTEL DIAMOND | 3U120507915 | 0,00 | 0,00 | 0,00 | 0,00 | 0,00 | 0,00 | 699.508,16 | 0,00 | 699.508,16 | 236.702,65 | 103.033,39 | -133.669,26 | 596.474,77 |
| VI | SPESE PER GLI OSPITI DEI CONVITTI | 3U120508714 | 0,00 | 0,00 | 0,00 | 0,00 | 0,00 | 0,00 | 1.424.906,99 | -225.795,33 | 1.199.111,66 | 1.085.746,05 | 863,76 | -1.084.882,29 | 1.198.247,90 |
| VI | SPESE PER GLI OSPITI DELLE CASE ALBERGO | 3U120508716 | 0,00 | 0,00 | 0,00 | 0,00 | 0,00 | 0,00 | 1.143.042,54 | -724.791,53 | 418.251,01 | 1.143.042,54 | 0,00 | -1.143.042,54 | 418.251,01 |
| VI | SPESE PER IL LICEO DELLA COMUNICAZIONE | 3U120508719 | 0,00 | 0,00 | 0,00 | 0,00 | 0,00 | 0,00 | 4.894,16 | 0,00 | 4.894,16 | 4.894,16 | 0,00 | -4.894,16 | 4.894,16 |
| VI | SPESE PER L'EROGAZIONE DI BENEFICI ASSISTENZIALI BORSE DI STUDIO AI DIPLOMATI | 3U120507904 | 140.000,00 | 0,00 | 0,00 | 140.000,00 | 136.500,00 | -3.500,00 | 3.900,00 | 0,00 | 3.900,00 | 143.900,00 | 139.100,00 | -4.800,00 | 1.300,00 |
| VI | SPESE PER L'EROGAZIONE DI BENEFICI ASSISTENZIALI BORSE DI STUDIO AI LAUREATI | 3U120507911 | 100.000,00 | 0,00 | 0,00 | 100.000,00 | 97.600,00 | -2.400,00 | 114.000,00 | 0,00 | 114.000,00 | 195.000,00 | 95.000,00 | -100.000,00 | 116.600,00 |
| VI | SUSSIDI MALATTIA DELLA GESTIONE MUTUALITA' | 3U120508003 | 66.900,00 | 0,00 | 0,00 | 66.900,00 | 42.813,56 | -24.086,44 | 0,00 | 0,00 | 0,00 | 66.900,00 | 42.813,56 | -24.086,44 | 0,00 |
| VI | VIGILANZA | 3U120511005 | 432.000,00 | 0,00 | 20.000,00 | 412.000,00 | 290.109,70 | -121.890,30 | 214.107,08 | -0,01 | 214.107,07 | 496.507,08 | 431.639,65 | -64.867,43 | 72.577,12 |
| VI | VIGILANZA | 3U120511505 | 74.550,00 | 0,00 | 55.000,00 | 19.550,00 | 16.372,94 | -3.177,06 | 0,00 | 0,00 | 0,00 | -2.815,00 | 16.372,94 | 19.187,94 | 0,00 |
| VI | VIGILANZA | 3U120511605 | 446.663,74 | 0,00 | 0,00 | 446.663,74 | 302.773,44 | -143.890,30 | 230.834,02 | -2.672,52 | 228.161,50 | 543.498,64 | 438.991,67 | -104.506,97 | 91.943,27 |
| | **Totale Livello IV: Interventi assistenziali** | | **21.212.167.504,62** | **534.763.200,00** | **735.860.701,00** | **21.011.070.003,62** | **20.213.904.386,58** | **797.165.618,04** | **1.590.377.533,39** | **38.816.697,38** | **1.551.560.836,01** | **21.232.887.734,60** | **20.044.589.094,33** | **1.188.298.640,27** | **1.720.876.127,26** |
| **IV** | **Borse di studio, dottorati di ricerca e contratti di formazione specialistica** | **U.1.04.02.03.000** | **7.418.146,00** | **0,00** | **3.500.062,00** | **3.918.084,00** | **41.653.726,44** | **37.735.642,44** | **0,00** | **0,00** | **0,00** | **3.918.084,00** | **41.653.726,44** | **37.735.642,44** | **0,00** |
| V | Tirocini formativi curriculari | U.1.04.02.03.004 | 7.418.146,00 | 0,00 | 3.500.062,00 | 3.918.084,00 | 41.653.726,44 | 37.735.642,44 | 0,00 | 0,00 | 0,00 | 3.918.084,00 | 41.653.726,44 | 37.735.642,44 | 0,00 |
| VI | PRESTAZIONI ANTICIPATE DALLE AZIENDE TENUTE ALLA PRESENTAZIONE DELLE DENUNCE REINDICONTO | 3U1205002 | 7.418.146,00 | 0,00 | 3.500.062,00 | 3.918.084,00 | 41.653.726,44 | 37.735.642,44 | 0,00 | 0,00 | 0,00 | 3.918.084,00 | 41.653.726,44 | 37.735.642,44 | 0,00 |
| | **Totale Livello IV: Borse di studio, dottorati di ricerca e contratti di formazione specialistica** | | **7.418.146,00** | **0,00** | **3.500.062,00** | **3.918.084,00** | **41.653.726,44** | **37.735.642,44** | **0,00** | **0,00** | **0,00** | **3.918.084,00** | **41.653.726,44** | **37.735.642,44** | **0,00** |
| **IV** | **Altri trasferimenti a famiglie** | **U.1.04.02.05.000** | **1.607.000,00** | **0,00** | **0,00** | **1.607.000,00** | **579.283,81** | **1.027.716,19** | **826.271,80** | **81.590,88** | **744.680,92** | **1.575.076,04** | **501.768,81** | **1.073.307,23** | **822.195,92** |
| V | Altri trasferimenti a famiglie n.a.c. | U.1.04.02.05.999 | 1.607.000,00 | 0,00 | 0,00 | 1.607.000,00 | 579.283,81 | -1.027.716,19 | 826.271,80 | -81.590,88 | 744.680,92 | 1.575.076,04 | 501.768,81 | -1.073.307,23 | 822.195,92 |
| VI | BORSA TRIENNALE DI STUDIO "FABIO TRIZZINO" | 5U120607600 | 0,00 | 0,00 | 0,00 | 0,00 | 0,00 | 0,00 | 8.160,71 | 0,00 | 8.160,71 | 0,00 | 0,00 | 0,00 | 8.160,71 |
| VI | "BORSE DI STUDIO PER I PRATICANTI LEGALI | 4U120606301 | 1.100.000,00 | 0,00 | 0,00 | 1.100.000,00 | 577.885,00 | -522.115,00 | 818.111,09 | -81.590,88 | 736.520,21 | 1.068.076,04 | 500.370,00 | -567.706,04 | 814.035,21 |
| VI | " PREMI SPECIALI INPS IN MATERIA DI TUTELA PREVIDENZIALE E LEGALITA' NEL MONDO DEL LAVORO | 5U120606700 | 7.000,00 | 0,00 | 0,00 | 7.000,00 | 0,00 | -7.000,00 | 0,00 | 0,00 | 0,00 | 7.000,00 | 0,00 | -7.000,00 | 0,00 |
| VI | RISARCIMENTI AL PERSONALE PER DANNI BIOLOGICI E PATRIMONIALI, CONTRATTI PER CAUSA DI SERVIZIO ED EQUO INDENNIZZO | 4U120608400 | 500.000,00 | 0,00 | 0,00 | 500.000,00 | 1.398,81 | -498.601,19 | 0,00 | 0,00 | 0,00 | 500.000,00 | 1.398,81 | -498.601,19 | 0,00 |
| | **Totale Livello IV: Altri trasferimenti a famiglie** | | **1.607.000,00** | **0,00** | **0,00** | **1.607.000,00** | **579.283,81** | **1.027.716,19** | **826.271,80** | **81.590,88** | **744.680,92** | **1.575.076,04** | **501.768,81** | **1.073.307,23** | **822.195,92** |
| **III** | **Trasferimenti correnti a Imprese** | **U.1.04.03.00.000** | **812.130.691,16** | **53.152.971,67** | **1.529.000,00** | **863.754.662,83** | **1.113.668.142,71** | **249.913.479,88** | **319.267.434,11** | **0,00** | **319.267.434,11** | **790.171.885,73** | **1.086.666.027,85** | **296.494.142,12** | **346.269.548,97** |
| **IV** | **Trasferimenti correnti a altre imprese** | **U.1.04.03.99.000** | **812.130.691,16** | **53.152.971,67** | **1.529.000,00** | **863.754.662,83** | **1.113.668.142,71** | **249.913.479,88** | **319.267.434,11** | **0,00** | **319.267.434,11** | **790.171.885,73** | **1.086.666.027,85** | **296.494.142,12** | **346.269.548,97** |
| V | Trasferimenti correnti a a tre imprese | U.1.04.03.99.999 | 812.130.691,16 | 53.152.971,67 | 1.529.000,00 | 863.754.662,83 | 1.113.668.142,71 | 249.913.479,88 | 319.267.434,11 | 0,00 | 319.267.434,11 | 790.171.885,73 | 1.086.666.027,85 | 296.494.142,12 | 346.269.548,97 |
| VI | CONTRIBUTI AI DATORI DI LAVORO E ALLE SOCIETÀ DI FORNITURA DI LAVORO TEMPORANEO A SOSTEGNO DELLA RICOLLOCAZIONE LAVORATIVA DEI LAVORATORI IMPEGNATI IN LAVORI SOCIALMENTE UTILI AI SENSI DELL'ART. 7, COMMI 1, 4 E 12 DEL D.LGS N. 81/2000 | 1U1206079 | 156.000,00 | 0,00 | 156.000,00 | 0,00 | 4.909,80 | 4.909,80 | 0,00 | 0,00 | 0,00 | 0,00 | 4.909,80 | 4.909,80 | 0,00 |
| VI | CONTRIBUTO AI DATORI DI LAVORO CHE ASSUMONO LAVORATORI DESTINATARI DEL PROGRAMMA WELFARE TO WORK (WtoW) AI SENSI DEL DECRETO DIRETTORIALE DEL MINISTERO DEL LAVORO E DELLE POLITICHE SOCIALI N. 130 DEL 29 DICEMBRE 2009 | 1U1206065 | 0,00 | 0,00 | 0,00 | 0,00 | 158,00 | 158,00 | 0,00 | 0,00 | 0,00 | 0,00 | 158,00 | 158,00 | 0,00 |
| VI | CONTRIBUTO AI DATORI DI LAVORO CHE ASSUMONO LAVORATORI ISCRITTI NELLE LISTE DI MOBILITÀ AI SENSI DELL'ART. 8, C. 4 DELLA LEGGE N. 223/1991 | 1U1206093 | 1.715.000,00 | 0,00 | 1.373.000,00 | 342.000,00 | 402.578,65 | 60.578,65 | 0,00 | 0,00 | 0,00 | 342.000,00 | 402.578,65 | 60.578,65 | 0,00 |
| VI | CONTRIBUTO ALLE AZIENDE A COPERTURA DEI TRATTAMENTI AGGIUNTIVI DI MALATTIA PREVISTI DAGLI ACCORDI NAZIONALI DI CATEGORIA PER I LAVORATORI ADDETTI AI PUBBLICI SERVIZI DI TRASPORTO - ART.3 DEL D. L. N. 14/66/2007 | 1U1206089 | 0,00 | 0,00 | 0,00 | 0,00 | 130.499.814,49 | 130.499.814,49 | 0,00 | 0,00 | 0,00 | 0,00 | 130.499.814,49 | 130.499.814,49 | 0,00 |
| VI | CONTRIBUTO ALLE IMPRESE PRIVATE E ALLE SOCIETÀ COOPERATIVE CHE ASSUMONO A TEMPO INDETERMINATO "GIOVANI GENITORI" ISCRITTI ALLA BANCA DATI PER L'OCCUPAZIONE PREVISTA DAL DECRETO DEL MINISTRO DELLA GIOVENTÙ DEL 19 NOVEMBRE 2010 | 1U1206064 | 0,00 | 0,00 | 0,00 | 0,00 | 31.161,92 | 31.161,92 | 0,00 | 0,00 | 0,00 | 0,00 | 31.161,92 | 31.161,92 | 0,00 |
| VI | FINANZIAMENTI A PREVIDENZA COMPLEMENTARE | 1U1206043 | 56.000.000,00 | 17.000.000,00 | 0,00 | 73.000.000,00 | 92.683.095,56 | 19.683.095,56 | 59.728,23 | 0,00 | 59.728,23 | 73.000.000,00 | 92.683.599,64 | 19.683.599,64 | 59.224,15 |

**Rendiconto Finanziario Gestionale 2021 - Uscite**

| Livello | Denominazione | Codice | Previsioni Iniziali | Variazioni | | Previsioni definitive | Somme Impegnate | | Gestione dei residui | | | | | | Totali residui al termine dell'esercizio |
|---|---|---|---|---|---|---|---|---|---|---|---|---|---|---|---|
| | | | | In aumento | in diminuzione | | Totale Impegni | Differenze rispetto alle previsioni definitive | Iniziali | Variazioni | Totali | Previsioni definitive | Pagamenti | Differenze rispetto alle previsioni definitive | |
| VI | INCENTIVO AI DATORI DI LAVORO CHE ASSUMONO, CON CONTRATTO A TEMPO PIENO E INDETERMINATO, LAVORATORI BENEFICIARI DELL'INDENNITA' ASPI, AI SENSI DELL'ART. 2, COMMA 10-BIS, DELLA LEGGE 28 GIUGNO 2012, N. 92, INTRODOTTO DALL'ART. 7, COMMA 5, LETTERA B), DEL DECRETO LEGGE N. 76/2013 | 1U1206031 | 0,00 | 13.500.000,00 | 0,00 | 13.500.000,00 | 11.400.774,15 | -2.099.225,85 | 0,00 | 0,00 | 0,00 | 13.500.000,00 | 11.400.774,15 | -2.099.225,85 | 0,00 |
| VI | INCENTIVO AI DATORI DI LAVORO CHE ASSUMONO LAVORATORI DESTINATARI DI AMMORTIZZATORI SOCIALI IN DEROGA - ART. 7-TER, COMMA 7, DELLA LEGGE N.33/2009 | 1U1206073 | 0,00 | 0,00 | 0,00 | 0,00 | 8.803,83 | 8.803,83 | 0,00 | 0,00 | 0,00 | 0,00 | 8.803,83 | 8.803,83 | 0,00 |
| VI | INCENTIVO AI DATORI DI LAVORO CHE, NEL CORSO DEL 2013, ASSUMONO A TEMPO DETERMINATO O INDETERMINATO, ANCHE PART-TIME O A SCOPO DI SOMMINISTRAZIONE, LAVORATORI LICENZIATI NEI 12 MESI PRECEDENTI ALL'ASSUNZIONE, PER GIUSTIFICATO MOTIVO OGGETTIVO CONNESSO A RIDUZIONE, TRASFORMAZIONE O CESSAZIONE DI ATTIVITA' O DI LAVORO - DECRETI DIRETTORIALI DEL MINISTERO DEL LAVORO E DELLE POLITICHE SOCIALI N. 264 DEL 19 APRILE 2013 E N. 390 DEL 3 GIUGNO 2013 | 1U1206030 | 0,00 | 0,00 | 0,00 | 0,00 | 17.588,35 | 17.588,35 | 0,00 | 0,00 | 0,00 | 0,00 | 17.588,35 | 17.588,35 | 0,00 |
| VI | INCENTIVO AI DATORI DI LAVORO DEL SETTORE DEL CREDITO CHE ASSUMONO LAVORATORI DESTINATARI DELL'ASSEGNO EMERGENZIALE AI SENSI DELL'ART. 11 BIS DEL D.M. 158/2000, A SEGUITO DEL D.M. DEL 26 APRILE 2010, N. 51635 | 1U1206100 | 0,00 | 0,00 | 0,00 | 0,00 | 149.122,07 | 149.122,07 | 0,00 | 0,00 | 0,00 | 0,00 | 149.122,07 | 149.122,07 | 0,00 |
| VI | INCENTIVO AI DATORI DI LAVORO PER L'ASSUNZIONE DI PERSONE DISOCCUPATE - ART. 19 DEL DECRETO LEGISLATIVO 14 SETTEMBRE 2015, N. 150 - ART. 4, COMMA 15 QUATER, DEL DECRETO LEGGE 28 GENNAIO 2019, N.4 - DECRETO DIRETTORIALE DELL'AGENZIA NAZIONALE POLITICHE ATTIVE DEL LAVORO 11 FEBBRAIO 2020, N.52 | 1U1206039 | 0,00 | 0,00 | 0,00 | 0,00 | 87.464.573,68 | 87.464.573,68 | 0,00 | 0,00 | 0,00 | 0,00 | 87.464.573,68 | 87.464.573,68 | 0,00 |
| VI | INCENTIVO AI DATORI DI LAVORO PER L'ASSUZIONE DI LAVORATORI DISABILI CON CAPACITA' LAVORATIVE RIDOTTE, AI SENSI DELL'ART. 13, DELLA LEGGE 12 MARZO 1999, N. 68, COME MODIFICATO DALL'ART. 10, DEL DECRETO LEGISLATIVO 14 SETTEMBRE 2015, N. 151 | 1U1206036 | 20.000.000,00 | 6.000.000,00 | 0,00 | 26.000.000,00 | 29.019.534,60 | 3.019.534,60 | 0,00 | 0,00 | 0,00 | 26.000.000,00 | 29.019.534,60 | 3.019.534,60 | 0,00 |
| VI | INCENTIVO SPERIMENTALE AI DATORI DI LAVORO PER L'ASSUNZIONE A TEMPO INDETERMINATO DI GIOVANI DAI 18 AI 29 ANNI AI SENSI DELL'ART. 1 DEL DECRETO LEGGE 28 GIUGNO 2013, N. 76, CONVERTITO CON MODIFICAZIONI, DALLA LEGGE DEL 9 AGOSTO 2013, N. 99. | 1U1206101 | 0,00 | 0,00 | 0,00 | 0,00 | 40.852,16 | 40.852,16 | 0,00 | 0,00 | 0,00 | 0,00 | 40.852,16 | 40.852,16 | 0,00 |
| VI | INCENTIVO STRAORDINARIO AI DATORI DI LAVORO PER LA CREAZIONE DI RAPPORTI DI LAVORO STABILI O DI DURATA AMPIA, IN FAVORE DI UOMINI UNDER 30 E DONNE DI QUALUNQUE ETA', AI SENSI DEL DECRETO DEL MINISTERO DEL LAVORO E DELLE POLITICHE SOCIALI DEL 5 OTTOBRE 2012 E DELL'ART. 24, COMMA 27, DEL DECRETO LEGGE 6 DICEMBRE 2011, N. 201, CONVERTITO, CON MODIFICAZIONI, CON LEGGE 22 DICEMBRE 2011, N. 214 | 1U1206029 | 0,00 | 0,00 | 0,00 | 0,00 | 60.858,70 | 60.858,70 | 0,00 | 0,00 | 0,00 | 0,00 | 60.858,70 | 60.858,70 | 0,00 |
| VI | ONERE PER CONTRIBUTI OMESSI O INSUFFICIENTI A CARICO DEL FONDO DI GARANZIA DI CUI ALL'ART. 5 C. 1, D.L. vo N. 80/92 A FAVORE DEI FONDI DI PREVIDENZA COMPLEMENTARE | 3U1206041 | 40.000.000,00 | 0,00 | 0,00 | 40.000.000,00 | 29.081.257,38 | -10.918.742,62 | 525.843,37 | 0,00 | 525.843,37 | 40.000.000,00 | 29.237.823,55 | -10.762.176,45 | 369.277,20 |
| VI | TRASFERIMENTI PER FINANZIAMENTO DELLA COMMISSIONE DI VIGILANZA SUI FONDI PENSIONE AI SENSI DELL'ART. 59, C. 39, LEGGE N. 449/1997 | 8U1206060 | 2.555.293,19 | 2.678,67 | 0,00 | 2.557.971,86 | 2.557.971,86 | 0,00 | 82.805,92 | 0,00 | 82.805,92 | 2.557.971,86 | 2.557.971,86 | 0,00 | 82.805,92 |
| VI | TRASFERIMENTO ALL'INAIL DEI CONTRIBUTI AFFERENTI L'ASSICURAZIONE MISTA SULLA VITA E LE CAPITALIZZAZIONI FINANZIARIE | 8U1206085 | 0,00 | 0,00 | 0,00 | 0,00 | 120,70 | 120,70 | 4.163,86 | 0,00 | 4.163,86 | 4.163,86 | 3.949,00 | -214,86 | 335,56 |
| VI | TRASFERIMENTO DEL CONTRIBUTO DI CUI ALL'ART. 25, C. 4, L. 845/1978 AI FONDI PARITETICI INTERPROFESSIONALI NAZIONALI - ART. 118, C. 3, L. 388/2000 | 8U1206077 | 691.704.397,97 | 16.650.293,00 | 0,00 | 708.354.690,97 | 730.244.966,81 | 21.890.275,84 | 318.594.892,73 | 0,00 | 318.594.892,73 | 634.767.750,01 | 703.081.953,40 | 68.314.203,39 | 345.757.906,14 |
| | **Totale Livello IV: Trasferimenti correnti a altre imprese** | | **812.130.691,16** | **53.152.971,67** | **1.529.000,00** | **863.754.662,83** | **1.113.668.142,71** | **249.913.479,88** | **319.267.434,11** | **0,00** | **319.267.434,11** | **790.171.885,73** | **1.086.666.027,85** | **296.494.142,12** | **346.269.548,97** |
| **III** | **Trasferimenti correnti a Istituzioni Sociali Private** | **U.1.04.04.00.000** | **35.000,00** | **0,00** | **0,00** | **35.000,00** | **34.253,00** | **747,00** | **6.391,66** | **0,00** | **6.391,66** | **35.000,00** | **35.163,05** | **163,05** | **5.481,61** |
| **IV** | **Trasferimenti correnti a Istituzioni Sociali Private** | **U.1.04.04.01.000** | **35.000,00** | **0,00** | **0,00** | **35.000,00** | **34.253,00** | **747,00** | **6.391,66** | **0,00** | **6.391,66** | **35.000,00** | **35.163,05** | **163,05** | **5.481,61** |
| V | Trasferimenti correnti a Istituzioni Sociali Private | U.1.04.04.01.001 | 35.000,00 | 0,00 | 0,00 | 35.000,00 | 34.253,00 | -747,00 | 6.391,66 | 0,00 | 6.391,66 | 35.000,00 | 35.163,05 | 163,05 | 5.481,61 |
| VI | CONTRIBUTI E QUOTE ASSOCIATIVE A ISTITUZIONI SVOLGENTI ATTIVITÀ ATTINENTI A COMPITI DI ISTITUTO | 5U120608200 | 35.000,00 | 0,00 | 0,00 | 35.000,00 | 34.253,00 | -747,00 | 6.391,66 | 0,00 | 6.391,66 | 35.000,00 | 35.163,05 | 163,05 | 5.481,61 |
| | **Totale Livello IV: Trasferimenti correnti a Istituzioni Sociali Private** | | **35.000,00** | **0,00** | **0,00** | **35.000,00** | **34.253,00** | **747,00** | **6.391,66** | **0,00** | **6.391,66** | **35.000,00** | **35.163,05** | **163,05** | **5.481,61** |
| **III** | **Trasferimenti correnti versati all'Unione Europea e al Resto del Mondo** | **U.1.04.05.00.000** | **14.000.000,00** | **0,00** | **0,00** | **14.000.000,00** | **13.093.571,29** | **906.428,71** | **0,00** | **0,00** | **0,00** | **14.000.000,00** | **13.093.571,29** | **906.428,71** | **0,00** |
| **IV** | **Altri Trasferimenti correnti alla UE** | **U.1.04.05.99.000** | **14.000.000,00** | **0,00** | **0,00** | **14.000.000,00** | **13.093.571,29** | **906.428,71** | **0,00** | **0,00** | **0,00** | **14.000.000,00** | **13.093.571,29** | **906.428,71** | **0,00** |
| V | Altri Trasferimenti correnti alla UE | U.1.04.05.99.001 | 14.000.000,00 | 0,00 | 0,00 | 14.000.000,00 | 13.093.571,29 | -906.428,71 | 0,00 | 0,00 | 0,00 | 14.000.000,00 | 13.093.571,29 | -906.428,71 | 0,00 |

**Rendiconto Finanziario Gestionale 2021 - Uscite**

| Livello | Denominazione | Codice | Previsioni Iniziali | Variazioni | | Previsioni definitive | Somme Impegnate | | Gestione dei residui | | | | | | Totali residui al termine dell'esercizio |
|---|---|---|---|---|---|---|---|---|---|---|---|---|---|---|---|
| | | | | In aumento | in diminuzione | | Totale Impegni | Differenze rispetto alle previsioni definitive | Iniziali | Variazioni | Totali | Previsioni definitive | Pagamenti | Differenze rispetto alle previsioni definitive | |
| VI | CONTRIBUTI, RISERVE E VALORI CAPITALI TRASFERITI A ENTI E ORGANISMI COMUNITARI | 2U1210005 | 14.000.000,00 | 0,00 | 0,00 | 14.000.000,00 | 13.093.571,29 | -906.428,71 | 0,00 | 0,00 | 0,00 | 14.000.000,00 | 13.093.571,29 | -906.428,71 | 0,00 |
| | **Totale Livello IV: Altri Trasferimenti correnti alla UE** | | **14.000.000,00** | **0,00** | **0,00** | **14.000.000,00** | **13.093.571,29** | **906.428,71** | **0,00** | **0,00** | **0,00** | **14.000.000,00** | **13.093.571,29** | **906.428,71** | **0,00** |
| **II** | **Interessi passivi** | **U.1.07.00.00.000** | **12.396.288,46** | **180.217,50** | **1.310.722,95** | **11.265.783,01** | **7.104.474,48** | **4.161.308,53** | **2.390.748.381,55** | **0,00** | **2.390.748.381,55** | **11.264.095,01** | **7.106.592,44** | **4.157.502,57** | **2.390.746.263,59** |
| **III** | **Altri interessi passivi** | **U.1.07.06.00.000** | **12.396.288,46** | **180.217,50** | **1.310.722,95** | **11.265.783,01** | **7.104.474,48** | **4.161.308,53** | **2.390.748.381,55** | **0,00** | **2.390.748.381,55** | **11.264.095,01** | **7.106.592,44** | **4.157.502,57** | **2.390.746.263,59** |
| **IV** | **Altri interessi passivi diversi** | **U.1.07.06.99.000** | **12.396.288,46** | **180.217,50** | **1.310.722,95** | **11.265.783,01** | **7.104.474,48** | **4.161.308,53** | **2.390.748.381,55** | **0,00** | **2.390.748.381,55** | **11.264.095,01** | **7.106.592,44** | **4.157.502,57** | **2.390.746.263,59** |
| V | Altri interessi passivi ad altri soggetti | U.1.07.06.99.999 | 12.396.288,46 | 180.217,50 | 1.310.722,95 | 11.265.783,01 | 7.104.474,48 | -4.161.308,53 | 2.390.748.381,55 | 0,00 | 2.390.748.381,55 | 11.264.095,01 | 7.106.592,44 | -4.157.502,57 | 2.390.746.263,59 |
| VI | INTERESSI PASSIVI DI POSTAMMORTAMENTO RELATIVI AI MUTUI CONCESSI ALLE COOPERATIVE, AGLI ENTI LOCALI E AD ALTRI ENTI | 8U1207009 | 57.000,00 | 0,00 | 0,00 | 57.000,00 | 0,00 | -57.000,00 | 80.934,08 | 0,00 | 80.934,08 | 57.000,00 | 0,00 | -57.000,00 | 80.934,08 |
| VI | INTERESSI PASSIVI DIVERSI | 8U1207099 | 539.858,13 | 180.217,50 | 0,00 | 720.075,63 | 1.458.577,55 | 738.501,92 | 442.014,27 | 0,00 | 442.014,27 | 720.075,63 | 1.459.940,30 | 739.864,67 | 440.651,52 |
| VI | INTERESSI PASSIVI SUI SALDI DELLE DENUNCE CONTRIBUTIVE A CREDITO DEI DATORI DI LAVORO RIMBORSATI IN RITARDO | 3U1207006 | 291.663,50 | 0,00 | 56.665,26 | 234.998,24 | 317.216,11 | 82.217,87 | 0,00 | 0,00 | 0,00 | 234.998,24 | 317.216,11 | 82.217,87 | 0,00 |
| VI | INTERESSI PASSIVI SULLE PRESTAZIONI ARRETRATE | 2U1207002 | 9.738.082,94 | 0,00 | 1.203.142,24 | 8.534.940,70 | 4.821.560,99 | -3.713.379,71 | 8.978.781,34 | 0,00 | 8.978.781,34 | 8.534.940,70 | 4.822.316,20 | -3.712.624,50 | 8.978.026,13 |
| VI | INTERESSI PASSIVI SU PRESTAZIONI A SOSTEGNO DEL REDDITO ARRETRATE (ESCLUSI ONERI SENTENZE DELLA CORTE COSTITUZIONALE N. 495/1993 E N. 240/1994) | 3U1207002 | 1.758.219,98 | 0,00 | 50.915,45 | 1.707.304,53 | 507.119,83 | -1.200.184,70 | 609,19 | 0,00 | 609,19 | 1.707.304,53 | 507.119,83 | -1.200.184,70 | 609,19 |
| VI | INTERESSI PER VERSAMENTO DILAZIONATO DEBITO PER CONTRIBUTI DA TRASFERIRE DA FPLD A CASSA PENSIONI PRESSO IL MINISTERO DEL TESORO - LEGGE N. 303/1974 | 8U1207003 | 0,00 | 0,00 | 0,00 | 0,00 | 0,00 | 0,00 | 3.850,58 | 0,00 | 3.850,58 | 0,00 | 0,00 | 0,00 | 3.850,58 |
| VI | ONERI FINANZIARI DERIVANTI DA CESSIONE CREDITI CONTRIBUTIVI DI CUI ALL'ART. 13, LEGGE N. 448/1998 COME RISULTA MODIFICATO DA ART. 1, D.L N. 308/1999 | 1U1207008 | 11.463,91 | 0,00 | 0,00 | 11.463,91 | 0,00 | -11.463,91 | 2.381.242.192,09 | 0,00 | 2.381.242.192,09 | 9.775,91 | 0,00 | -9.775,91 | 2.381.242.192,09 |
| | **Totale Livello IV: Altri interessi passivi diversi** | | **12.396.288,46** | **180.217,50** | **1.310.722,95** | **11.265.783,01** | **7.104.474,48** | **4.161.308,53** | **2.390.748.381,55** | **0,00** | **2.390.748.381,55** | **11.264.095,01** | **7.106.592,44** | **4.157.502,57** | **2.390.746.263,59** |
| **II** | **Rimborsi e poste correttive delle entrate** | **U.1.09.00.00.000** | **12.887.960.562,00** | **6.245.591.500,00** | **519.873.777,00** | **18.613.678.285,00** | **16.894.606.924,13** | **1.719.071.360,87** | **3.030.473.240,01** | **0,00** | **3.030.473.240,01** | **18.613.879.030,13** | **14.590.590.163,93** | **4.023.288.866,20** | **5.334.490.000,21** |
| **III** | **Rimborsi per spese di personale (comando, distacco, fuori ruolo, convenzioni, ecc...)** | **U.1.09.01.00.000** | **900.000,00** | **500.000,00** | **0,00** | **1.400.000,00** | **1.400.000,00** | **0,00** | **4.366.344,51** | **0,00** | **4.366.344,51** | **1.600.745,13** | **1.860.820,49** | **260.075,36** | **3.905.524,02** |
| **IV** | **Rimborsi per spese di personale (comando, distacco, fuori ruolo, convenzioni, ecc...)** | **U.1.09.01.01.000** | **900.000,00** | **500.000,00** | **0,00** | **1.400.000,00** | **1.400.000,00** | **0,00** | **4.366.344,51** | **0,00** | **4.366.344,51** | **1.600.745,13** | **1.860.820,49** | **260.075,36** | **3.905.524,02** |
| V | Rimborsi per spese di personale (comando, distacco, fuori ruolo, convenzioni, ecc...) | U.1.09.01.01.001 | 900.000,00 | 500.000,00 | 0,00 | 1.400.000,00 | 1.400.000,00 | 0,00 | 4.366.344,51 | 0,00 | 4.366.344,51 | 1.600.745,13 | 1.860.820,49 | 260.075,36 | 3.905.524,02 |
| VI | SPESE PER IL PERSONALE COMANDATO PRESSO L'ISTITUTO | 4U1102029000 | 0,00 | 0,00 | 0,00 | 0,00 | 0,00 | 0,00 | 191.640,58 | 0,00 | 191.640,58 | 191.640,58 | 69.777,14 | -121.863,44 | 121.863,44 |
| VI | SPESE PER IL PERSONALE COMANDATO PRESSO L'ISTITUTO | 4U1102029001 | 900.000,00 | 500.000,00 | 0,00 | 1.400.000,00 | 1.400.000,00 | 0,00 | 4.174.703,93 | 0,00 | 4.174.703,93 | 1.409.104,55 | 1.791.043,35 | 381.938,80 | 3.783.660,58 |
| | **Totale Livello IV: Rimborsi per spese di personale (comando, distacco, fuori ruolo, convenzioni, ecc...)** | | **900.000,00** | **500.000,00** | **0,00** | **1.400.000,00** | **1.400.000,00** | **0,00** | **4.366.344,51** | **0,00** | **4.366.344,51** | **1.600.745,13** | **1.860.820,49** | **260.075,36** | **3.905.524,02** |
| **III** | **Altri Rimborsi di parte corrente di somme non dovute o incassate in eccesso** | **U.1.09.99.00.000** | **12.887.060.562,00** | **6.245.091.500,00** | **519.873.777,00** | **18.612.278.285,00** | **16.893.206.924,13** | **1.719.071.360,87** | **3.026.106.895,50** | **0,00** | **3.026.106.895,50** | **18.612.278.285,00** | **14.588.729.343,44** | **4.023.548.941,56** | **5.330.584.476,19** |
| **IV** | **Rimborsi di parte corrente ad Amministrazioni Centrali di somme non dovute o incassate in eccesso** | **U.1.09.99.01.000** | **0,00** | **0,00** | **0,00** | **0,00** | **2.306.289.287,18** | **2.306.289.287,18** | **2.379.321.836,92** | **0,00** | **2.379.321.836,92** | **0,00** | **0,00** | **0,00** | **4.685.611.124,10** |
| V | Rimborsi di parte corrente ad Amministrazioni Centrali di somme non dovute o incassate in eccesso | U.1.09.99.01.001 | 0,00 | 0,00 | 0,00 | 0,00 | 2.306.289.287,18 | 2.306.289.287,18 | 2.379.321.836,92 | 0,00 | 2.379.321.836,92 | 0,00 | 0,00 | 0,00 | 4.685.611.124,10 |
| VI | RIMBORSO ALLO STATO DI SOMME TRASFERITE ALL'ISTITUTO IN ECCEDENZA AGLI ONERI POSTI A SUO CARICO | 8U1209016 | 0,00 | 0,00 | 0,00 | 0,00 | 2.306.289.287,18 | 2.306.289.287,18 | 2.379.321.836,92 | 0,00 | 2.379.321.836,92 | 0,00 | 0,00 | 0,00 | 4.685.611.124,10 |
| | **Totale Livello IV: Rimborsi di parte corrente ad Amministrazioni Centrali di somme non dovute o incassate in eccesso** | | **0,00** | **0,00** | **0,00** | **0,00** | **2.306.289.287,18** | **2.306.289.287,18** | **2.379.321.836,92** | **0,00** | **2.379.321.836,92** | **0,00** | **0,00** | **0,00** | **4.685.611.124,10** |
| **IV** | **Rimborsi di parte corrente ad Amministrazioni Locali di somme non dovute o incassate in eccesso** | **U.1.09.99.02.000** | **0,00** | **0,00** | **0,00** | **0,00** | **15.755,90** | **15.755,90** | **5.375,80** | **0,00** | **5.375,80** | **0,00** | **15.755,90** | **15.755,90** | **5.375,80** |
| V | Rimborsi di parte corrente ad Amministrazioni Locali di somme non dovute o incassate in eccesso | U.1.09.99.02.001 | 0,00 | 0,00 | 0,00 | 0,00 | 15.755,90 | 15.755,90 | 5.375,80 | 0,00 | 5.375,80 | 0,00 | 15.755,90 | 15.755,90 | 5.375,80 |
| VI | RIMBORSO ALLA REGIONE MARCHE DI SOMME TRASFERITE ALL'ISTITUTO IN ECCEDENZA AGLI ONERI PER SGRAVI CONTRIBUTIVI DI CUI ALL'ART. 13, COMMA 6-TER, D.L N. 6/1998 CONVERTITO IN LEGGE N. 61/1998 | 1U1209048 | 0,00 | 0,00 | 0,00 | 0,00 | 0,00 | 0,00 | 5.375,80 | 0,00 | 5.375,80 | 0,00 | 0,00 | 0,00 | 5.375,80 |
| VI | RIMBORSO INTERESSI RELATIVI A RATE DI MUTUI ALLE COOPERATIVE, AGLI ENTI LOCALI E AD ALTRI ENTI, RISCOSSE IN ECCEDENZA NEGLI ANNI PRECEDENTI | 8U1209089 | 0,00 | 0,00 | 0,00 | 0,00 | 15.755,90 | 15.755,90 | 0,00 | 0,00 | 0,00 | 0,00 | 15.755,90 | 15.755,90 | 0,00 |

**Rendiconto Finanziario Gestionale 2021 - Uscite**

| Livello | Denominazione | Codice | Previsioni Iniziali | Variazioni | | Previsioni definitive | Somme Impegnate | | Gestione dei residui | | | | | | Totali residui al termine dell'esercizio |
|---|---|---|---|---|---|---|---|---|---|---|---|---|---|---|---|
| | | | | In aumento | in diminuzione | | Totale Impegni | Differenze rispetto alle previsioni definitive | Iniziali | Variazioni | Totali | Previsioni definitive | Pagamenti | Differenze rispetto alle previsioni definitive | |
| | **Totale Livello IV: Rimborsi di parte corrente ad Amministrazioni Locali di somme non dovute o incassate in eccesso** | | **0,00** | **0,00** | **0,00** | **0,00** | **15.755,90** | **15.755,90** | **5.375,80** | **0,00** | **5.375,80** | **0,00** | **15.755,90** | **15.755,90** | **5.375,80** |
| **IV** | **Rimborsi di parte corrente a Famiglie di somme non dovute o incassate in eccesso** | **U.1.09.99.04.000** | **3.170.500,00** | **1.236.500,00** | **0,00** | **4.407.000,00** | **5.726.173,20** | **1.319.173,20** | **30.032,51** | **0,00** | **30.032,51** | **4.407.000,00** | **5.726.023,20** | **1.319.023,20** | **30.182,51** |
| V | Rimborsi di parte corrente a Famiglie di somme non dovute o incassate in eccesso | U.1.09.99.04.001 | 3.170.500,00 | 1.236.500,00 | 0,00 | 4.407.000,00 | 5.726.173,20 | 1.319.173,20 | 30.032,51 | 0,00 | 30.032,51 | 4.407.000,00 | 5.726.023,20 | 1.319.023,20 | 30.182,51 |
| VI | RIMBORSO DEL CANONE DI AFFITTO (QUOTA PARTE NON DOVUTA) AI CONDUTTORI DEGLI STABILI DA REDDITO | 5U1209020 | 0,00 | 0,00 | 0,00 | 0,00 | 440.404,97 | 440.404,97 | 0,00 | 0,00 | 0,00 | 0,00 | 440.404,97 | 440.404,97 | 0,00 |
| VI | RIMBORSO DELLE QUOTE DI PARTECIPAZIONE DEGLI ISCRITTI NON PIU' DOVUTE PER LE PRESTAZIONI DI NATURA SOCIALE | 3U1209088 | 3.000,00 | 0,00 | 0,00 | 3.000,00 | 76.708,85 | 73.708,85 | 930,40 | 0,00 | 930,40 | 3.000,00 | 76.558,85 | 73.558,85 | 1.080,40 |
| VI | RIMBORSO DELLE RISERVE E DEI VALORI CAPITALI DI RISCATTO VERSATI DAGLI ISCRITTI AI FONDI PER IL TRATTAMENTO DI FINE SERVIZIO DEI DIPENDENTI STATALI (EX ENPAS) E DEI DIPENDENTI DEGLI ENTI LOCALI (EX INADEL) | 3U1209092 | 660.000,00 | 0,00 | 0,00 | 660.000,00 | 707.188,60 | 47.188,60 | 29.102,11 | 0,00 | 29.102,11 | 660.000,00 | 707.188,60 | 47.188,60 | 29.102,11 |
| VI | RIMBORSO DI PROVENTI A SANATORIA DEI PERIODI DI TOTALE O PARZIALE INCUMULABILITÀ DELLA PENSIONE CON I REDDITI DA LAVORO DI CUI ALL'ART. 44, C. 3, LEGGE N. 289/2002 | 2U1209053 | 0,00 | 0,00 | 0,00 | 0,00 | 1.588,37 | 1.588,37 | 0,00 | 0,00 | 0,00 | 0,00 | 1.588,37 | 1.588,37 | 0,00 |
| VI | RIMBORSO DI PROVENTI CONNESSI CON L'ESTENSIONE DEL REGIME DI TOTALE CUMULABILITÀ DELLA PENSIONE DI ANZIANITÀ CON I REDDITI DA LAVORO DI CUI ALL'ART. 44, C. 2, LEGGE N. 289/2002 | 2U1209052 | 0,00 | 0,00 | 0,00 | 0,00 | 14.730,46 | 14.730,46 | 0,00 | 0,00 | 0,00 | 0,00 | 14.730,46 | 14.730,46 | 0,00 |
| VI | RIMBORSO DI PROVENTI DERIVANTI DAL DIVIETO DI CUMULO TRA PENSIONE E RETRIBUZIONE | 2U1209005 | 10.000,00 | 0,00 | 0,00 | 10.000,00 | 0,00 | -10.000,00 | 0,00 | 0,00 | 0,00 | 10.000,00 | 0,00 | -10.000,00 | 0,00 |
| VI | RIMBORSO DI RISERVE E DI VALORI CAPITALI | 2U1209004 | 2.497.500,00 | 1.236.500,00 | 0,00 | 3.734.000,00 | 4.455.486,12 | 721.486,12 | 0,00 | 0,00 | 0,00 | 3.734.000,00 | 4.455.486,12 | 721.486,12 | 0,00 |
| VI | RIMBORSO INTERESSI PER ESTINZIONE ANTICIPATA DEI MUTUI CONCESSI DALLA GESTIONE UNITARIA DELLE PRESTAZIONI CREDITIZIE E SOCIALI | 3U1209090 | 0,00 | 0,00 | 0,00 | 0,00 | 502,99 | 502,99 | 0,00 | 0,00 | 0,00 | 0,00 | 502,99 | 502,99 | 0,00 |
| VI | RIMBORSO INTERESSI PER ESTINZIONE ANTICIPATA DEI PRESTITI CONCESSI DALLA GESTIONE UNITARIA DELLE PRESTAZIONI CREDITIZIE E SOCIALI | 3U1209089 | 0,00 | 0,00 | 0,00 | 0,00 | 29.562,84 | 29.562,84 | 0,00 | 0,00 | 0,00 | 0,00 | 29.562,84 | 29.562,84 | 0,00 |
| | **Totale Livello IV: Rimborsi di parte corrente a Famiglie di somme non dovute o incassate in eccesso** | | **3.170.500,00** | **1.236.500,00** | **0,00** | **4.407.000,00** | **5.726.173,20** | **1.319.173,20** | **30.032,51** | **0,00** | **30.032,51** | **4.407.000,00** | **5.726.023,20** | **1.319.023,20** | **30.182,51** |
| **IV** | **Rimborsi di parte corrente a Imprese di somme non dovute o incassate in eccesso** | **U.1.09.99.05.000** | **12.883.890.062,00** | **6.243.855.000,00** | **519.873.777,00** | **18.607.871.285,00** | **14.581.175.707,85** | **4.026.695.577,15** | **646.749.650,27** | **0,00** | **646.749.650,27** | **18.607.871.285,00** | **14.582.987.564,34** | **4.024.883.720,66** | **644.937.793,78** |
| V | Rimborsi di parte corrente a Imprese di somme non dovute o incassate in eccesso | U.1.09.99.05.001 | 12.883.890.062,00 | 6.243.855.000,00 | 519.873.777,00 | 18.607.871.285,00 | 14.581.175.707,85 | -4.026.695.577,15 | 646.749.650,27 | 0,00 | 646.749.650,27 | 18.607.871.285,00 | 14.582.987.564,34 | -4.024.883.720,66 | 644.937.793,78 |
| VI | ESONERO CONTRIBUTIVO TOTALE, IN VIA SPERIMENTALE, NEL BIENNIO 2021-2022, PER LE ASSUNZIONI DI DONNE LAVORATRICI (IMPORTO MASSIMO PARI A 6.000 EURO ANNUI - ART. 1, COMMI DA 16 A 19 DELLA LEGGE 30 DICEMBRE 2020, N. 178.; | 1U1209113 | 0,00 | 37.500.000,00 | 0,00 | 37.500.000,00 | 23.022.529,99 | -14.477.470,01 | 0,00 | 0,00 | 0,00 | 37.500.000,00 | 23.022.529,99 | -14.477.470,01 | 0,00 |
| VI | ESONERO DAL VERSAMENTO DEI CONTRIBUTI A CARICO DEI DATORI DI LAVORO, A FAVORE DELLE IMPRESE APPARTENENTI ALLE FILIERE AGRICOLE, DELLA PESCA E DELL'ACQUACOLTURA PER I MESI DA NOVEMBRE, DICEMBRE 2020 E GENNAIO 2021 - ART.16 E 16 BIS, DEL DECRETO-LEGGE 28 OTTOBRE 2020, N. 137, CONVERTITO CON MODIFICAZIONI DALLA LEGGE 18 DICEMBRE 2020, N.176; ART. 19 DEL DECRETO-LEGGE 22 MARZO 2021, N.41. | 1U1209111 | 0,00 | 0,00 | 0,00 | 0,00 | 2.676.586,77 | 2.676.586,77 | 0,00 | 0,00 | 0,00 | 0,00 | 2.676.586,77 | 2.676.586,77 | 0,00 |
| VI | ESONERO DAL VERSAMENTO DEI CONTRIBUTI A CARICO DEI DATORI DI LAVORO, A FAVORE DELLE IMPRESE APPARTENENTI ALLE FILIERE AGRITURISTICHE, APISTICHE, BRASSICOLE, CEREALICOLE, FLOROVIVAISTICHE, VITIVINICOLE, ALLEVAMENTO DELLA PESCA, DELL'IPPICOLTURA E DELL'ACQUACOLTURA - ART.222, COMMA 2 DEL DECRETO-LEGGE 19 MAGGIO 2020, N.34., CONVERTITO DALLA LEGGE 17 LUGLIO 2020, N.77; ART. 58 QUATER DEL DECRETO LEGGE 14 AGOSTO 2020, N. 104, CONVERTITO IN LEGGE 13 OTTOBRE 2020, N. 126. | 1U1209110 | 0,00 | 384.000.000,00 | 0,00 | 384.000.000,00 | 207.521.566,05 | -176.478.433,95 | 0,00 | 0,00 | 0,00 | 384.000.000,00 | 207.521.566,05 | -176.478.433,95 | 0,00 |
| VI | ESONERO DAL VERSAMENTO DEI CONTRIBUTI PREVIDENZIALI A CARICO DEI DATORI DI LAVORO IN RELAZIONE ALLE NUOVE ASSUNZIONI DEI GIOVANI A TEMPO INDETERMINATO - ART.1 COMMI 100-108 E COMMI 113-114 DELLA LEGGE 27 DICEMBRE 2017, N. 205 - ART. 1, COMMA 10, DELLA LEGGE 27 DICEMBRE 2019, N. 160-ART.1, COMMA 10, DELLA LEGGE 30 DICEMBRE 2020, N.178. | 1U1209096 | 2.601.520.000,00 | 0,00 | 299.100.000,00 | 2.302.420.000,00 | 787.324.297,84 | -1.515.095.702,16 | 0,00 | 0,00 | 0,00 | 2.302.420.000,00 | 787.324.297,84 | -1.515.095.702,16 | 0,00 |
| VI | ESONERO DAL VERSAMENTO DEI CONTRIBUTI PREVIDENZIALI NELLA MISURA DEL DOPPIO DELLE ORE DI INTEGRAZIONE SALARIALE GIA' FRUITE NEI MESI DI GENNAIO, FEBBRAIO E MARZO 2021 A FAVORE DEI DATORI DI LAVORO PRIVATI DEL SETTORE DEL TURISMO E DEGLI STABILIMENTI TERMALI E DEL COMMERCIO - ART. 43 DEL DECRETO-LEGGE 25 MAGGIO 2021, N. 73 | 1U1209115 | 0,00 | 770.000.000,00 | 0,00 | 770.000.000,00 | 60.738,30 | -769.939.261,70 | 0,00 | 0,00 | 0,00 | 770.000.000,00 | 60.738,30 | -769.939.261,70 | 0,00 |

**Rendiconto Finanziario Gestionale 2021 - Uscite**

| Livello | Denominazione | Codice | Previsioni Iniziali | Variazioni | | Previsioni definitive | Somme Impegnate | | Gestione dei residui | | | | | | Totali residui al termine dell'esercizio |
|---|---|---|---|---|---|---|---|---|---|---|---|---|---|---|---|
| | | | | In aumento | in diminuzione | | Totale Impegni | Differenze rispetto alle previsioni definitive | Iniziali | Variazioni | Totali | Previsioni definitive | Pagamenti | Differenze rispetto alle previsioni definitive | |
| VI | ESONERO DAL VERSAMENTO TOTALE DEI COMPLESSIVI CONTRIBUTI PREVIDENZIALI PER UN PERIODO MASSIMO DI SEI MESI, A FAVORE DEI DATORI DI LAVORO PRIVATI, CON ESCLUSIONE DEL SETTORE AGRICOLO E DEL LAVORO DOMESTICO, CHE ASSUMONO LAVORATORI CON IL CONTRATTO DI RIOCCUPAZIONE (IMPORTO MASSIMO PARI A 6.000 EURO ANNUI) - ART. 41, COMMA 5 DEL DECRETO-LEGGE 25 MAGGIO 2021, N. 73 | 1U1209114 | 0,00 | 585.600.000,00 | 0,00 | 585.600.000,00 | 4.103.482,25 | -581.496.517,75 | 0,00 | 0,00 | 0,00 | 585.600.000,00 | 4.103.482,25 | -581.496.517,75 | 0,00 |
| VI | ESONERO PARZIALE DAL VERSAMENTO DEI CONTRIBUTI PREVIDENZIALI A FAVORE DEI DATORI DI LAVORO PRIVATI CHE NON RICHIEDONO I TRATTAMENTI DI CUI ALL'ART. 1 DEL D.L. 104/2020 - ART. 3, DEL DECRETO LEGGE 14 AGOSTO 2020, N. 104, CONVERTITO IN LEGGE 13 OTTOBRE 2020, N. 126-ART.1.2, CO.14 E 15 DEL DECRETO LEGGE 28 OTTOBRE 2020, N.137, CONVERTITO CON MODIFICAZIONI DALLA LEGGE 18 DICEMBRE 2020, N.176. | 1U1209107 | 121.100.000,00 | 61.400.000,00 | 0,00 | 182.500.000,00 | 383.249.416,28 | 200.749.416,28 | 0,00 | 0,00 | 0,00 | 182.500.000,00 | 383.249.416,28 | 200.749.416,28 | 0,00 |
| VI | ESONERO PARZIALE DEI CONTRIBUTI PREVIDENZIALI E ASSISTENZIALI DOVUTIDAI LAVORATORI AUTONOMI E DAI LIBERI PROFESSIONISTI ISCRITTI ALLE GESTIONI INPS - ART. 1, COMMI DA 20 A 22 BIS DELLA LEGGE 30 DICEMBRE 2020, N. 178 | 1U1209116 | 0,00 | 0,00 | 0,00 | 0,00 | 773.752.567,23 | 773.752.567,23 | 0,00 | 0,00 | 0,00 | 0,00 | 773.752.567,23 | 773.752.567,23 | 0,00 |
| VI | ONERE DERIVANTE DALL'ESONERO CONTRIBUTIVO A FAVORE DEI DATORI DI LAVORO, PER I CONDUCENTI E SERCITANTI LA PROPRIA ATTIVITA' CON VEICOLI EQUIPAGGIATI CON TACHIGRAFO DIGITALE, IN SERVIZI DI TRASPORTO INTERNAZIONALE - ART. 1, COMMA 651, DELLA LEGGE 28 DICEMBRE 2015, N. 208, COME MODIFICATO DALL'ART.47 BIS,COMMI 2 E 7, D.L.24 APRILE 2017, N.50, CONVERTITO CON MODIFICAZIONI DALLA LEGGE 21 GIUGNO 2017, N.96 | 1U1209067 | 0,00 | 0,00 | 0,00 | 0,00 | 67.917,74 | 67.917,74 | 0,00 | 0,00 | 0,00 | 0,00 | 67.917,74 | 67.917,74 | 0,00 |
| VI | ONERE DERIVANTE DALL'ESONERO DAL VERSAMENTO CONTRIBUTIVO PRESSO L'ASSICURAZIONE OBBLIGATORIA PER L'INVALIDITA', LA VECCHIAIA ED I SUPERSTITI DEI COLTIVATORI DIRETTI E DEGLI IMPRENDITORI AGRICOLI PROFESSIONALI, PER NUOVE ISCRIZIONI NELLA PREVIDENZA AGRICOLA CON ETA' INFERIORE AI QUARANT'ANNI - ART. 1, COMMI 344 E 345 DELLA LEGGE 11 DICEMBRE 2016, N.232 E ART. 1, COMMI 117 E 118 DELLA LEGGE 27 DICEMBRE 2017, N. 205 - ART. 1, COMMA 903 DELLA LEGGE 27 DICEMBRE 2019, N. 160; ART. 1 COMMA 33 DELLA LEGGE 30 DICEMBRE 2020, N. 178 | 1U1209069 | 60.900.000,00 | 8.300.000,00 | 0,00 | 69.200.000,00 | 70.376.673,04 | 1.176.673,04 | 0,00 | 0,00 | 0,00 | 69.200.000,00 | 70.376.673,04 | 1.176.673,04 | 0,00 |
| VI | ONERE DERIVANTE DALL'ESONERO DAL VERSAMENTO DEI COMPLESSIVI CONTRIBUTI PREVIDENZIALI A CARICO DEI DATORI DI LAVORO, IN RELAZIONE ALLE NUOVE ASSUNZIONI CON CONTRATTO DI LAVORO A TEMPO INDETERMINATO - ART. 1, COMMI 308, 309 E 310 DELLA LEGGE 11 DICEMBRE 2016, N. 232 | 1U1209068 | 0,00 | 0,00 | 0,00 | 0,00 | 90.292,93 | 90.292,93 | 0,00 | 0,00 | 0,00 | 0,00 | 90.292,93 | 90.292,93 | 0,00 |
| VI | ONERE DERIVANTE DALL'ESONERO DAL VERSAMENTO DEI CONTRIBUTI PREVIDENZIALI, A FAVORE DEI DATORI DI LAVORO CHE ASSUMONO LAVORATORI A TEMPO INDETERMINATO O A TEMPO DETERMINATO CON CONTRATTO DI LAVORO STAGIONALE NEI SETTORI DEL TURISMO E DEGLI STABILIMENTI TERMALI - ARTICOLI 6 E 7 DEL DECRETO LEGGE 14 AGOSTO 2020, N. 104, CONVERTITO IN LEGGE 13 OTTOBRE 2020, N.126 | 1U1209105 | 1.112.500.000,00 | 0,00 | 0,00 | 1.112.500.000,00 | 550.376.175,77 | -562.123.824,23 | 0,00 | 0,00 | 0,00 | 1.112.500.000,00 | 550.376.175,77 | -562.123.824,23 | 0,00 |
| VI | ONERE DERIVANTE DALL'ESONERO DAL VERSAMENTO DEL 40 PER CENTO DEI COMPLESSIVI CONTRIBUTI PREVIDENZIALI A CARICO DEI DATORI DI LAVORO, IN RELAZIONE ALLE NUOVE ASSUNZIONI CON CONTRATTO DI LAVORO A TEMPO INDETERMINATO, AI SENSI DELL'ART. 1, COMMI 178 E SEGUENTI, DELLA LEGGE 28 DICEMBRE 2015, N. 208 | 1U1209066 | 0,00 | 0,00 | 0,00 | 0,00 | 4.769,42 | 4.769,42 | 0,00 | 0,00 | 0,00 | 0,00 | 4.769,42 | 4.769,42 | 0,00 |
| VI | ONERE DERIVANTE DALL'ESONERO DEL VERSAMENTO CONTRIBUTIVO AI DATORI DI LAVORO PER L'ASSUNZIONE DI LAVORATORI CON ASSEGNO DI RICOLLOCAZIONE - ART. 1 COMMA 136 PUNTO 6 DELLA LEGGE 27 DICEMBRE 2017 N. 205 | 1U1209098 | 26.200.000,00 | 0,00 | 26.200.000,00 | 0,00 | 504.299,90 | 504.299,90 | 0,00 | 0,00 | 0,00 | 0,00 | 504.299,90 | 504.299,90 | 0,00 |
| VI | ONERE DERIVANTE DALL'ESONERO PARZIALE DAL VERSAMENTO DEI CONTRIBUTI PREVIDENZIALI, DAL 1° OTTOBRE AL 31 DICEMBRE 2020, A FAVORE DEI DATORI DI LAVORO PRIVATI LA CUI SEDE E' SITUATA IN AREE SVANTAGGIATE DEL SUD - ART. 27 DEL DECRETO LEGGE 14 AGOSTO 2020, N. 104, CONVERTITO IN LEGGE 13 OTTOBRE 2020, N.126 | 1U1209106 | 573.200.000,00 | 4.263.300.000,00 | 0,00 | 4.836.500.000,00 | 2.994.645.083,76 | -1.841.854.916,24 | 0,00 | 0,00 | 0,00 | 4.836.500.000,00 | 2.994.645.083,76 | -1.841.854.916,24 | 0,00 |
| VI | ONERI DERIVANTI DALL'ESONERO DEL VERSAMENTO DEI CONTRIBUTI PREVIDENZIALI ED ASSISTENZIALI A FAVORE DEI DATORI DI LAVORO E DEI LAVORATORI PER ASSUNZIONI A TEMPO INDETERMINATO DEI BENEFICIARI DEL REDDITO DI CITTADINANZA E AGLI ENTI DI FORMAZIONE PER I PROPRI DIPENDENTI - ART. 8, COMMA DA 1 A 3 DEL DECRETO LEGGE 28 GENNAIO 2019, N. 4 | 1U1209102 | 128.300.000,00 | 0,00 | 123.300.000,00 | 5.000.000,00 | 659.894,86 | -4.340.105,14 | 0,00 | 0,00 | 0,00 | 5.000.000,00 | 659.894,86 | -4.340.105,14 | 0,00 |

**Rendiconto Finanziario Gestionale 2021 - Uscite**

| Livello | Denominazione | Codice | Previsioni Iniziali | Variazioni | | Previsioni definitive | Somme Impegnate | | Gestione dei residui | | | | | | Totali residui al termine dell'esercizio |
|---|---|---|---|---|---|---|---|---|---|---|---|---|---|---|---|
| | | | | In aumento | in diminuzione | | Totale Impegni | Differenze rispetto alle previsioni definitive | Iniziali | Variazioni | Totali | Previsioni definitive | Pagamenti | Differenze rispetto alle previsioni definitive | |
| VI | RIMBORSO DEL CONTRIBUTO STRAORDINARIO VERSATO IN ECCEDENZA DALLE AZIENDE A COPERTURA DELLE PRESTAZIONI STRAORDINARIE PER IL SOSTEGNO DEL REDDITO A CARICO DEI FONDI DI SOLIDARIETA' - ART. 26 E SEGUENTI DEL DECRETO LEGISLATIVO DEL 14 SETTEMBRE 2015, N. 148 | 3U1209097 | 0,00 | 0,00 | 0,00 | 0,00 | 36.283,14 | 36.283,14 | 0,00 | 0,00 | 0,00 | 0,00 | 36.283,14 | 36.283,14 | 0,00 |
| VI | RIMBORSO DI CONTRIBUTI | 1U1209003 | 893.654.062,00 | 0,00 | 52.429.777,00 | 841.224.285,00 | 1.108.800.468,72 | 267.576.183,72 | 646.749.650,27 | 0,00 | 646.749.650,27 | 841.224.285,00 | 1.110.612.325,21 | 269.388.040,21 | 644.937.793,78 |
| VI | SGRAVI CONTRIBUTIVI PER CONTRATTI COLLETTIVI NAZIONALI AZIENDALI CONTENENTI MISURE DI CONCILIAZIONE TRA VITA PROFESSIONALE E VITA PRIVATA DATORI DI LAVORO PRIVATI- ART. 25 D.LGS DEL 15 GIUGNO N.80 E DECRETO INTERMINISTERIALE DEL 12 SETTEMBRE 2017 | 1U1209095 | 0,00 | 0,00 | 0,00 | 0,00 | 79.021,46 | 79.021,46 | 0,00 | 0,00 | 0,00 | 0,00 | 79.021,46 | 79.021,46 | 0,00 |
| VI | SGRAVI DI CONTRIBUTI PER I LAVORATORI AGRICOLI (SUBORDINATI E AUTONOMI) A SEGUITO DI EVENTI CALAMITOSI - ART. 5 DELLA LEGGE N. 185/92 E SUCCESSIVE MODIFICAZIONI E INTEGRAZIONI | 1U1209083 | 0,00 | 0,00 | 0,00 | 0,00 | 2.256.741,86 | 2.256.741,86 | 0,00 | 0,00 | 0,00 | 0,00 | 2.256.741,86 | 2.256.741,86 | 0,00 |
| VI | SGRAVI DI CONTRIBUTI PER LE COOPERATIVE SOCIALI CHE ASSUMONO ENTRO IL 31/12/2018 DONNE VITTIME DI VIOLENZA DI GENERE - ART. 1 COMMA 220 DELLA LEGGE 27 DICEMBRE 2017 N. 205 | 1U1209099 | 1.000.000,00 | 0,00 | 1.000.000,00 | 0,00 | 276,28 | 276,28 | 0,00 | 0,00 | 0,00 | 0,00 | 276,28 | 276,28 | 0,00 |
| VI | SGRAVI DI CONTRIBUTI PER LE COOPERATIVE SOCIALI CHE ASSUMONO ENTRO IL 31/12/2018 PERSONE CON PROTEZIONE INTERNAZIONALE - ART. 1 COMMA 109 DELLA LEGGE 27 DICEMBRE 2017 N. 205 | 1U1209100 | 500.000,00 | 0,00 | 500.000,00 | 0,00 | 0,00 | 0,00 | 0,00 | 0,00 | 0,00 | 0,00 | 0,00 | 0,00 | 0,00 |
| VI | SGRAVI DI ONERI CONTRIBUTIVI A FAVORE DEI DATORI DI LAVORO CHE STIPULINO CONTRATTI DI SOLIDARIETÀ DI CUI ALL'ART. 6, C. 4 DEL DL N. 510/1996 CONVERTITO NELLA LEGGE N. 608/1996 E ALL'ART. 5, COMMA 1, DEL DECRETO LEGGE 20 MARZO 2014, N. 34, CONVERTITO, CON MODIFICAZIONI, DALLA LEGGE 16 MAGGIO 2014, N. 78 | 1U1209031 | 0,00 | 17.600.000,00 | 0,00 | 17.600.000,00 | 8.102.387,95 | -9.497.612,05 | 0,00 | 0,00 | 0,00 | 17.600.000,00 | 8.102.387,95 | -9.497.612,05 | 0,00 |
| VI | SGRAVI DI ONERI CONTRIBUTIVI A FAVORE DELLE AZIENDE CON MENO DI VENTI DIPENDENTI CHE ASSUMONO LAVORATORI A TEMPO DETERMINATO AI SENSI DELL'ART. 10, COMMI 2 E 3 DELLA LEGGE N. 53/2000 | 1U1209042 | 27.383.000,00 | 0,00 | 3.691.000,00 | 23.692.000,00 | 22.954.613,08 | -737.386,92 | 0,00 | 0,00 | 0,00 | 23.692.000,00 | 22.954.613,08 | -737.386,92 | 0,00 |
| VI | SGRAVI DI ONERI CONTRIBUTIVI A FAVORE DELLE IMPRESE ARMATRICI CHE ESERCITANO LA PESCA OLTRE GLI STRETTI E LA PESCA MEDITERRANEA DI CUI ALL'ART. 6-BIS DELLA LEGGE N. 30/1998 | 1U1209038 | 4.231.000,00 | 0,00 | 264.000,00 | 3.967.000,00 | 4.149.267,06 | 182.267,06 | 0,00 | 0,00 | 0,00 | 3.967.000,00 | 4.149.267,06 | 182.267,06 | 0,00 |
| VI | SGRAVI DI ONERI CONTRIBUTIVI A FAVORE DELLE IMPRESE ARMATRICI PER IL PERSONALE IMBARCATO SU NAVI ISCRITTE NEL REGISTRO INTERNAZIONALE DI CUI ALL'ART. 6, C. 1 DEL DL N. 457/1997 CONVERTITO NELLA LEGGE N. 30/1998 | 1U1209033 | 291.239.000,00 | 17.879.000,00 | 0,00 | 309.118.000,00 | 262.463.517,12 | -46.654.482,88 | 0,00 | 0,00 | 0,00 | 309.118.000,00 | 262.463.517,12 | -46.654.482,88 | 0,00 |
| VI | SGRAVI DI ONERI CONTRIBUTIVI A FAVORE DELLE IMPRESE CHE ESERCITANO LA PESCA COSTIERA, NELLE ACQUE INTERNE E LAGUNARI, AI SENSI DELL'ART. 11 DELLA LEGGE N. 388/2000 | 1U1209045 | 0,00 | 0,00 | 0,00 | 0,00 | 266,18 | 266,18 | 0,00 | 0,00 | 0,00 | 0,00 | 266,18 | 266,18 | 0,00 |
| VI | SGRAVI DI ONERI CONTRIBUTIVI A FAVORE DI COOPERATIVE SOCIALI E AZIENDE PUBBLICHE O PRIVATE CHE ASSUMONO PERSONE DETENUTE O INTERNATE AI SENSI DELLA LEGGE N. 193/2000 | 1U1209050 | 5.191.000,00 | 0,00 | 1.185.000,00 | 4.006.000,00 | 3.950.329,98 | -55.670,02 | 0,00 | 0,00 | 0,00 | 4.006.000,00 | 3.950.329,98 | -55.670,02 | 0,00 |
| VI | SGRAVI DI ONERI CONTRIBUTIVI DI CUI ALL'ART. 11, LEGGE N. 388/2000 A FAVORE DELLE IMPRESE CHE ESERCITANO LA PESCA COSTIERA E NELLE ACQUE INTERNE E LAGUNARI PROROGATI DALL'ART. 2, C. 5, LEGGE N. 350/2003 | 1U1209055 | 24.428.000,00 | 0,00 | 2.450.000,00 | 21.978.000,00 | 24.130.888,58 | 2.152.888,58 | 0,00 | 0,00 | 0,00 | 21.978.000,00 | 24.130.888,58 | 2.152.888,58 | 0,00 |
| VI | SGRAVI DI ONERI CONTRIBUTIVI RELATIVI ALLE PRESTAZIONI TEMPORANEE DI CUI ALL'ART. 120, C. 1 E 2 DELLA LEGGE N. 388/2000 | 1U1209044 | 2.743.897.000,00 | 32.399.000,00 | 0,00 | 2.776.296.000,00 | 2.886.865.129,42 | 110.569.129,42 | 0,00 | 0,00 | 0,00 | 2.776.296.000,00 | 2.886.865.129,42 | 110.569.129,42 | 0,00 |
| VI | SGRAVI DI ONERI CONTRIBUTIVI RELATIVI ALLE PRESTAZIONI TEMPORANEE DI CUI ALL'ART. 1, COMMI 361 E 362 DELLA LEGGE N. 266/2005 | 1U1209058 | 3.327.149.000,00 | 25.178.000,00 | 0,00 | 3.352.327.000,00 | 3.487.439.470,82 | 135.112.470,82 | 0,00 | 0,00 | 0,00 | 3.352.327.000,00 | 3.487.439.470,82 | 135.112.470,82 | 0,00 |
| VI | SGRAVI DI ONERI CONTRIBUTIVI RELATIVI A PRESTAZIONI TEMPORANEE DI CUI ALL'ART. 1, COMMA 766, LETT. A), DELLA LEGGE N. 296/2006 | 1U1209062 | 506.985.000,00 | 22.789.000,00 | 0,00 | 529.774.000,00 | 537.668.951,16 | 7.894.951,16 | 0,00 | 0,00 | 0,00 | 529.774.000,00 | 537.668.951,16 | 7.894.951,16 | 0,00 |
| VI | SGRAVI DI ONERI CONTRIBUTIVI SU QUOTE DI RETRIBUZIONE CONNESSE CON LA CONTRATTAZIONE AZIENDALE E TERRITORIALE AI SENSI DELL'ART. 1, COMMA 67, DELLA LEGGE N. 247/2007 | 1U1209063 | 14.000.000,00 | 0,00 | 3.900.000,00 | 10.100.000,00 | 1.452.368,03 | -8.647.631,97 | 0,00 | 0,00 | 0,00 | 10.100.000,00 | 1.452.368,03 | -8.647.631,97 | 0,00 |
| VI | SGRAVI DI ONERI SOCIALI A FAVORE DI IMPRESE CHE REIMPIEGANO PERSONALE CON QUALIFICA DIRIGENZIALE ART. 10, C. 2, DL N. 511/1996 E LEGGE N. 26/1997 | 1U1209029 | 0,00 | 0,00 | 0,00 | 0,00 | 5.880,59 | 5.880,59 | 0,00 | 0,00 | 0,00 | 0,00 | 5.880,59 | 5.880,59 | 0,00 |
| VI | SGRAVIO DEL CONTRIBUTO DEL FONDO DI GARANZIA DI CUI ALL'ART. 2,DELLA LEGGE N. 297/1982 - ART. 1, COMMA 764, LETT.A), PUNTO 2), DELLA LEGGE N. 296/2006 | 1U1209060 | 369.400.000,00 | 17.910.000,00 | 0,00 | 387.310.000,00 | 391.940.397,03 | 4.630.397,03 | 0,00 | 0,00 | 0,00 | 387.310.000,00 | 391.940.397,03 | 4.630.397,03 | 0,00 |
| VI | SGRAVIO DI ONERI CONTRIBUTIVI A FAVORE DELLE SOCIETA' SPORTIVE FEMMINILI CHE STIPULANO CON ATLETE PROFESSIONISTE CONTRATTI DI LAVORO SPORTIVO - ART. 1, COMMA 181 DELLA LEGGE 27 DICEMBRE 2019, N. 160 | 1U1209103 | 3.900.000,00 | 0,00 | 3.900.000,00 | 0,00 | 0,00 | 0,00 | 0,00 | 0,00 | 0,00 | 0,00 | 0,00 | 0,00 | 0,00 |

**Rendiconto Finanziario Gestionale 2021 - Uscite**

| Livello | Denominazione | Codice | Previsioni Iniziali | Variazioni | | Previsioni definitive | Somme Impegnate | | Gestione dei residui | | | | | | Totali residui al termine dell'esercizio |
|---|---|---|---|---|---|---|---|---|---|---|---|---|---|---|---|
| | | | | In aumento | in diminuzione | | Totale Impegni | Differenze rispetto alle previsioni definitive | Iniziali | Variazioni | Totali | Previsioni definitive | Pagamenti | Differenze rispetto alle previsioni definitive | |
| VI | SGRAVI ONERI CONTRIBUTIVI AI DATORI DI LAVORO PER I LAVORATORI AL L'ESTERO NEI PAESI EXTRACOMUNITARI AI SENSI DELL'ART. 4, COMMA 2, LETT. A), DL N. 317/87 CONVERTITO NELLA LEGGE N. 398/1987 | 1U1209014 | 47.213.000,00 | 0,00 | 1.954.000,00 | 45.259.000,00 | 40.443.157,26 | -4.815.842,74 | 0,00 | 0,00 | 0,00 | 45.259.000,00 | 40.443.157,26 | -4.815.842,74 | 0,00 |
| | **Totale Livello IV: Rimborsi di parte corrente a Imprese di somme non dovute o incassate in eccesso** | | **12.883.890.062,00** | **6.243.855.000,00** | **519.873.777,00** | **18.607.871.285,00** | **14.581.175.707,85** | **4.026.695.577,15** | **646.749.650,27** | **0,00** | **646.749.650,27** | **18.607.871.285,00** | **14.582.987.564,34** | **4.024.883.720,66** | **644.937.793,78** |
| **II** | **Altre spese correnti** | **U.1.10.00.00.000** | **1.788.538.919,08** | **74.566.580,45** | **438.787.216,12** | **1.424.318.283,41** | **793.420.208,45** | **630.898.074,96** | **552.234.371,96** | **12.084.078,53** | **540.150.293,43** | **1.435.019.106,31** | **776.065.510,53** | **658.953.595,78** | **557.504.991,35** |
| **III** | **Fondi di riserva e altri accantonamenti** | **U.1.10.01.00.000** | **24.896.141,93** | **40.768.603,61** | **0,00** | **65.664.745,54** | **0,00** | **65.664.745,54** | **0,00** | **0,00** | **0,00** | **65.664.745,54** | **0,00** | **65.664.745,54** | **0,00** |
| **IV** | **Fondo rinnovi contrattuali** | **U.1.10.01.04.000** | **24.896.141,93** | **40.768.603,61** | **0,00** | **65.664.745,54** | **0,00** | **65.664.745,54** | **0,00** | **0,00** | **0,00** | **65.664.745,54** | **0,00** | **65.664.745,54** | **0,00** |
| V | Fondo rinnovi contrattuali | U.1.10.01.04.001 | 24.896.141,93 | 40.768.603,61 | 0,00 | 65.664.745,54 | 0,00 | -65.664.745,54 | 0,00 | 0,00 | 0,00 | 65.664.745,54 | 0,00 | -65.664.745,54 | 0,00 |
| VI | ONERI RELATIVI AI MIGLIORAMENTI DEL TRATTAMENTO ECONOMICO DEL PERSONALE CONSEGUENTI AL RINNOVO CONTRATTUALE | 4U1102099O0 | 24.896.141,93 | 40.768.603,61 | 0,00 | 65.664.745,54 | 0,00 | -65.664.745,54 | 0,00 | 0,00 | 0,00 | 65.664.745,54 | 0,00 | -65.664.745,54 | 0,00 |
| | **Totale Livello IV: Fondo rinnovi contrattuali** | | **24.896.141,93** | **40.768.603,61** | **0,00** | **65.664.745,54** | **0,00** | **65.664.745,54** | **0,00** | **0,00** | **0,00** | **65.664.745,54** | **0,00** | **65.664.745,54** | **0,00** |
| **III** | **Versamenti IVA a debito** | **U.1.10.03.00.000** | **108.387,86** | **0,00** | **0,00** | **108.387,86** | **500.010,25** | **391.622,39** | **1.743,60** | **0,00** | **1.743,60** | **110.131,46** | **496.447,32** | **386.315,86** | **5.306,53** |
| **IV** | **Versamenti IVA a debito per le gestioni commerciali** | **U.1.10.03.01.000** | **108.387,86** | **0,00** | **0,00** | **108.387,86** | **500.010,25** | **391.622,39** | **1.743,60** | **0,00** | **1.743,60** | **110.131,46** | **496.447,32** | **386.315,86** | **5.306,53** |
| V | Versamenti IVA a debito per le gestioni commerciali | U.1.10.03.01.001 | 108.387,86 | 0,00 | 0,00 | 108.387,86 | 500.010,25 | 391.622,39 | 1.743,60 | 0,00 | 1.743,60 | 110.131,46 | 496.447,32 | 386.315,86 | 5.306,53 |
| VI | IMPOSTA SUL VALORE AGGIUNTO | 8U1208006 | 108.387,86 | 0,00 | 0,00 | 108.387,86 | 500.010,25 | 391.622,39 | 1.743,60 | 0,00 | 1.743,60 | 110.131,46 | 496.447,32 | 386.315,86 | 5.306,53 |
| | **Totale Livello IV: Versamenti IVA a debito per le gestioni commerciali** | | **108.387,86** | **0,00** | **0,00** | **108.387,86** | **500.010,25** | **391.622,39** | **1.743,60** | **0,00** | **1.743,60** | **110.131,46** | **496.447,32** | **386.315,86** | **5.306,53** |
| **III** | **Premi di assicurazione** | **U.1.10.04.00.000** | **4.133.507,00** | **0,00** | **0,00** | **4.133.507,00** | **2.605.037,58** | **1.528.469,42** | **125.935,09** | **0,00** | **125.935,09** | **4.133.507,00** | **2.475.037,58** | **1.658.469,42** | **255.935,09** |
| **IV** | **Premi di assicurazione contro i danni** | **U.1.10.04.01.000** | **2.555.613,00** | **0,00** | **0,00** | **2.555.613,00** | **1.783.633,04** | **771.979,96** | **9.182,60** | **0,00** | **9.182,60** | **2.555.613,00** | **1.690.769,04** | **864.843,96** | **102.046,60** |
| V | Premi di assicurazione su beni mobili | U.1.10.04.01.001 | 40.533,00 | 0,00 | 0,00 | 40.533,00 | 15.971,00 | -24.562,00 | 594,39 | 0,00 | 594,39 | 40.533,00 | 14.850,00 | -25.683,00 | 1.715,39 |
| VI | PER I RISCHI CONNESSI AL PATRIMONIO ARTISTICO | 5U110404411 | 40.533,00 | 0,00 | 0,00 | 40.533,00 | 15.971,00 | -24.562,00 | 594,39 | 0,00 | 594,39 | 40.533,00 | 14.850,00 | -25.683,00 | 1.715,39 |
| V | Premi di assicurazione su beni immobili | U.1.10.04.01.002 | 1.930.930,00 | 0,00 | 0,00 | 1.930.930,00 | 1.461.922,12 | -469.007,88 | 0,00 | 0,00 | 0,00 | 1.930.930,00 | 1.376.975,12 | -553.954,88 | 84.947,00 |
| VI | PER GLI STABILI DA REDDITO DEL FONDO GAS | 5U110404405 | 390,00 | 0,00 | 0,00 | 390,00 | 246,47 | -143,53 | 0,00 | 0,00 | 0,00 | 390,00 | 246,47 | -143,53 | 0,00 |
| VI | PER GLI STABILI DA REDDITO DEL FONDO P.L.D. (EX FONDO TRASPORTI) | 5U110404406 | 900,00 | 0,00 | 0,00 | 900,00 | 637,43 | -262,57 | 0,00 | 0,00 | 0,00 | 900,00 | 637,43 | -262,57 | 0,00 |
| VI | PER GLI STABILI DA REDDITO DELLA GESTIONE DEGLI INVESTIMENTI UNITARI | 5U110404403 | 29.450,00 | 0,00 | 0,00 | 29.450,00 | 21.247,65 | -8.202,35 | 0,00 | 0,00 | 0,00 | 29.450,00 | 21.247,65 | -8.202,35 | 0,00 |
| VI | PER GLI STABILI DA REDDITO DELLA GESTIONE DELLE PRES.TEMP. (EX TBC) | 5U110404404 | 4.250,00 | 0,00 | 0,00 | 4.250,00 | 3.059,66 | -1.190,34 | 0,00 | 0,00 | 0,00 | 4.250,00 | 3.059,66 | -1.190,34 | 0,00 |
| VI | PER IL FONDO DI PREVIDENZA E ASSISTENZA DEGLI SPEDIZIONIERI DOGANALI | 5U110404415 | 60,00 | 0,00 | 0,00 | 60,00 | 42,50 | -17,50 | 0,00 | 0,00 | 0,00 | 60,00 | 42,50 | -17,50 | 0,00 |
| VI | PER LA CASA DI RIPOSO DI CAMOGLI | 5U110404402 | 2.350,00 | 0,00 | 0,00 | 2.350,00 | 1.699,81 | -650,19 | 0,00 | 0,00 | 0,00 | 2.350,00 | 1.699,81 | -650,19 | 0,00 |
| VI | PER STABILI DA REDDITO DEL FONDO DI PREVIDENZA EX SCAU | 5U110404413 | 140,00 | 0,00 | 0,00 | 140,00 | 101,99 | -38,01 | 0,00 | 0,00 | 0,00 | 140,00 | 101,99 | -38,01 | 0,00 |
| VI | PER STABILI DEL FONDO DI PREVIDENZA EX SCAU ADIBITI A UFFICI | 5U110404414 | 3.500,00 | 0,00 | 0,00 | 3.500,00 | 2.549,71 | -950,29 | 0,00 | 0,00 | 0,00 | 3.500,00 | 2.549,71 | -950,29 | 0,00 |
| VI | PER STABILI EX. S.C.A.U. ADIBITI A UFFICI | 5U110404412 | 1.150,00 | 0,00 | 0,00 | 1.150,00 | 849,91 | -300,09 | 0,00 | 0,00 | 0,00 | 1.150,00 | 849,91 | -300,09 | 0,00 |
| VI | * PREMI DI ASSICURAZIONE DEGLI IMMOBILI DA REDDITO NON CARTOLARIZZATI EX IPOST DELLA GESTIONE ASSICURATIVA A RIPARTIZIONE IPP | 5U110404424 | 15.850,00 | 0,00 | 0,00 | 15.850,00 | 11.473,73 | -4.376,27 | 0,00 | 0,00 | 0,00 | 15.850,00 | 11.473,73 | -4.376,27 | 0,00 |
| VI | * PREMI DI ASSICURAZIONE DEGLI IMMOBILI DA REDDITO NON CARTOLARIZZATI EX IPOST DELLA GESTIONE ASSISTENZA IPU | 5U110404426 | 4.300,00 | 0,00 | 0,00 | 4.300,00 | 1.104,88 | -3.195,12 | 0,00 | 0,00 | 0,00 | 4.300,00 | 1.104,88 | -3.195,12 | 0,00 |
| VI | * PREMI DI ASSICURAZIONE DEGLI IMMOBILI DA REDDITO NON CARTOLARIZZATI EX IPOST DELLA GESTIONE MUTUALITA' IPT | 5U110404425 | 640,00 | 0,00 | 0,00 | 640,00 | 458,95 | -181,05 | 0,00 | 0,00 | 0,00 | 640,00 | 458,95 | -181,05 | 0,00 |
| VI | * PREMI DI ASSICURAZIONE IMMOBILI PER LE STRUTTURE SOCIALI EX ENAM | 5U110404429 | 47.350,00 | 0,00 | 0,00 | 47.350,00 | 33.996,23 | -13.353,77 | 0,00 | 0,00 | 0,00 | 47.350,00 | 33.996,23 | -13.353,77 | 0,00 |
| VI | * PREMI DI ASSICURAZIONE PER LE STRUTTURE SOCIALI EX INPDAP | 5U110404428 | 129.550,00 | 0,00 | 0,00 | 129.550,00 | 93.489,65 | -36.060,35 | 0,00 | 0,00 | 0,00 | 129.550,00 | 93.489,65 | -36.060,35 | 0,00 |
| VI | * SPESE DI ASSICURAZIONE IMMOBILI DA REDDITO DI PROPRIETA' CASSA PER LE PENSIONI AGLI INSEGNANTI DI ASILO E DI SCUOLE ELEMENTARI PARIFICATE EX INPDAP | 5U110404438 | 4.650,00 | 0,00 | 0,00 | 4.650,00 | 3.399,62 | -1.250,38 | 0,00 | 0,00 | 0,00 | 4.650,00 | 3.399,62 | -1.250,38 | 0,00 |
| VI | * SPESE DI ASSICURAZIONE IMMOBILI DA REDDITO DI PROPRIETA' CASSA PER LE PENSIONI AI SANITARI EX INPDAP | 5U110404437 | 10.600,00 | 0,00 | 0,00 | 10.600,00 | 7.649,15 | -2.950,85 | 0,00 | 0,00 | 0,00 | 10.600,00 | 7.649,15 | -2.950,85 | 0,00 |
| VI | * SPESE DI ASSICURAZIONE IMMOBILI DA REDDITO DI PROPRIETA' EX CPDEL | 5U110404430 | 83.650,00 | 0,00 | 0,00 | 83.650,00 | 59.493,42 | -24.156,58 | 0,00 | 0,00 | 0,00 | 83.650,00 | 59.493,42 | -24.156,58 | 0,00 |
| VI | * SPESE DI ASSICURAZIONE IMMOBILI DA REDDITO DI PROPRIETA' EX ENAM | 5U110404432 | 3.350,00 | 0,00 | 0,00 | 3.350,00 | 2.549,72 | -800,28 | 0,00 | 0,00 | 0,00 | 3.350,00 | 2.549,72 | -800,28 | 0,00 |
| VI | * SPESE DI ASSICURAZIONE IMMOBILI DA REDDITO DI PROPRIETA' EX ENPAS | 5U110404433 | 34.100,00 | 0,00 | 0,00 | 34.100,00 | 24.647,27 | -9.452,73 | 0,00 | 0,00 | 0,00 | 34.100,00 | 24.647,27 | -9.452,73 | 0,00 |

**Rendiconto Finanziario Gestionale 2021 - Uscite**

| Livello | Denominazione | Codice | Previsioni Iniziali | Variazioni | | Previsioni definitive | Somme Impegnate | | Gestione dei residui | | | | | | Totali residui al termine dell'esercizio |
|---|---|---|---|---|---|---|---|---|---|---|---|---|---|---|---|
| | | | | In aumento | in diminuzione | | Totale Impegni | Differenze rispetto alle previsioni definitive | Iniziali | Variazioni | Totali | Previsioni definitive | Pagamenti | Differenze rispetto alle previsioni definitive | |
| VI | * SPESE DI ASSICURAZIONE IMMOBILI DA REDDITO DI PROPRIETA' EX ENPDEP | 5U110404436 | 3.350,00 | 0,00 | 0,00 | 3.350,00 | 2.549,72 | -800,28 | 0,00 | 0,00 | 0,00 | 3.350,00 | 2.549,72 | -800,28 | 0,00 |
| VI | * SPESE DI ASSICURAZIONE IMMOBILI DA REDDITO DI PROPRIETA' EX INADEL | 5U110404435 | 58.900,00 | 0,00 | 0,00 | 58.900,00 | 42.495,30 | -16.404,70 | 0,00 | 0,00 | 0,00 | 58.900,00 | 42.495,30 | -16.404,70 | 0,00 |
| VI | STABILI DA REDDITO NON CARTOLARIZZATI EX INPDAI | 5U110404418 | 62.550,00 | 0,00 | 0,00 | 62.550,00 | 45.045,01 | -17.504,99 | 0,00 | 0,00 | 0,00 | 62.550,00 | 45.045,01 | -17.504,99 | 0,00 |
| VI | STABILI DI PROPRIETÀ E DI TERZI ADIBITI A UFFICI | 5U110404401 | 1.429.900,00 | 0,00 | 0,00 | 1.429.900,00 | 1.103.134,34 | -326.765,66 | 0,00 | 0,00 | 0,00 | 1.429.900,00 | 1.018.187,34 | -411.712,66 | 84.947,00 |
| V | Premi di assicurazione per responsabilità civile verso terzi | U.1.10.04.01.003 | 584.150,00 | 0,00 | 0,00 | 584.150,00 | 305.739,92 | -278.410,08 | 8.588,21 | 0,00 | 8.588,21 | 584.150,00 | 298.943,92 | -285.206,08 | 15.384,21 |
| VI | ASSICURAZIONE RESPONSABILITÀ CIVILE VERSO TERZI EX IPOST | 5U110404420 | 0,00 | 0,00 | 0,00 | 0,00 | 0,00 | 0,00 | 2.300,00 | 0,00 | 2.300,00 | 0,00 | 0,00 | 0,00 | 2.300,00 |
| VI | PER INCENDI E RESPONSABILITÀ CIVILE DEI LOCALI ADIBITI A CRAL | 5U110404410 | 34.150,00 | 0,00 | 0,00 | 34.150,00 | 849,91 | -33.300,09 | 0,00 | 0,00 | 0,00 | 34.150,00 | 849,91 | -33.300,09 | 0,00 |
| VI | PER LA RESPONSABILITÀ CIVILE VERSO TERZI | 5U110404408 | 550.000,00 | 0,00 | 0,00 | 550.000,00 | 304.890,01 | -245.109,99 | 6.288,21 | 0,00 | 6.288,21 | 550.000,00 | 298.094,01 | -251.905,99 | 13.084,21 |
| | **Totale Livello IV: Premi di assicurazione contro i danni** | | **2.555.613,00** | **0,00** | **0,00** | **2.555.613,00** | **1.783.633,04** | **771.979,96** | **9.182,60** | **0,00** | **9.182,60** | **2.555.613,00** | **1.690.769,04** | **864.843,96** | **102.046,60** |
| **IV** | **Altri premi di assicurazione n.a.c.** | **U.1.10.04.99.000** | **1.577.894,00** | **0,00** | **0,00** | **1.577.894,00** | **821.404,54** | **756.489,46** | **116.752,49** | **0,00** | **116.752,49** | **1.577.894,00** | **784.268,54** | **793.625,46** | **153.888,49** |
| V | Altri premi di assicurazione n.a.c. | U.1.10.04.99.999 | 1.577.894,00 | 0,00 | 0,00 | 1.577.894,00 | 821.404,54 | -756.489,46 | 116.752,49 | 0,00 | 116.752,49 | 1.577.894,00 | 784.268,54 | -793.625,46 | 153.888,49 |
| VI | COPERTURA ONERI DEI RISCHI DI PROGETTISTI ART. 106, DPR N. 955/99 | 5U110404417 | 100.000,00 | 0,00 | 0,00 | 100.000,00 | 3.584,54 | -96.415,46 | 1.037,49 | 0,00 | 1.037,49 | 100.000,00 | 3.584,54 | -96.415,46 | 1.037,49 |
| VI | PER L'APPLICAZIONE A FAVORE DEL PERSONALE DIPENDENTE - DPR N. 43/90 | 5U110404409 | 863.024,00 | 0,00 | 0,00 | 863.024,00 | 495.378,00 | -367.646,00 | 0,00 | 0,00 | 0,00 | 863.024,00 | 479.378,00 | -383.646,00 | 16.000,00 |
| VI | PER LA TUTELA DEL PATRIMONIO ELETTRONICO | 5U110404407 | 284.870,00 | 0,00 | 0,00 | 284.870,00 | 166.672,00 | -118.198,00 | 0,00 | 0,00 | 0,00 | 284.870,00 | 159.536,00 | -125.334,00 | 7.136,00 |
| VI | PREMI DI ASSICURAZIONE EX INPDAP | 5U110404421 | 0,00 | 0,00 | 0,00 | 0,00 | 0,00 | 0,00 | 115.715,00 | 0,00 | 115.715,00 | 0,00 | 0,00 | 0,00 | 115.715,00 |
| VI | RESPONSABILITÀ PER I DIPENDENTI PER RISCHI PROFESSIONALI | 5U110404416 | 330.000,00 | 0,00 | 0,00 | 330.000,00 | 155.770,00 | -174.230,00 | 0,00 | 0,00 | 0,00 | 330.000,00 | 141.770,00 | -188.230,00 | 14.000,00 |
| | **Totale Livello IV: Altri premi di assicurazione n.a.c.** | | **1.577.894,00** | **0,00** | **0,00** | **1.577.894,00** | **821.404,54** | **756.489,46** | **116.752,49** | **0,00** | **116.752,49** | **1.577.894,00** | **784.268,54** | **793.625,46** | **153.888,49** |
| **III** | **Spese dovute a sanzioni, risarcimenti e indennizzi** | **U.1.10.05.00.000** | **235.408.741,52** | **335.576,61** | **92.216,12** | **235.652.102,01** | **210.888.531,63** | **24.763.570,38** | **3.237.895,74** | **1.102.269,89** | **2.135.625,85** | **235.942.839,22** | **210.256.043,31** | **25.686.795,91** | **2.768.114,17** |
| **IV** | **Spese per risarcimento danni** | **U.1.10.05.02.000** | **650.000,00** | **0,00** | **0,00** | **650.000,00** | **184.514,10** | **465.485,90** | **85,02** | **0,00** | **85,02** | **650.000,00** | **173.966,11** | **476.033,89** | **10.633,01** |
| V | Spese per risarcimento danni | U.1.10.05.02.001 | 650.000,00 | 0,00 | 0,00 | 650.000,00 | 184.514,10 | -465.485,90 | 85,02 | 0,00 | 85,02 | 650.000,00 | 173.966,11 | -476.033,89 | 10.633,01 |
| VI | SPESE PER RISARCIMENTI CONNESSE A CONTROVERSIE VARIE IN ORDINE PATRIMONIALE | 5U121000900 | 650.000,00 | 0,00 | 0,00 | 650.000,00 | 184.514,10 | -465.485,90 | 85,02 | 0,00 | 85,02 | 650.000,00 | 173.966,11 | -476.033,89 | 10.633,01 |
| | **Totale Livello IV: Spese per risarcimento danni** | | **650.000,00** | **0,00** | **0,00** | **650.000,00** | **184.514,10** | **465.485,90** | **85,02** | **0,00** | **85,02** | **650.000,00** | **173.966,11** | **476.033,89** | **10.633,01** |
| **IV** | **Oneri da contenzioso** | **U.1.10.05.04.000** | **234.758.741,52** | **335.576,61** | **92.216,12** | **235.002.102,01** | **210.704.017,53** | **24.298.084,48** | **3.237.810,72** | **1.102.269,89** | **2.135.540,83** | **235.292.839,22** | **210.082.077,20** | **25.210.762,02** | **2.757.481,16** |
| V | Oneri da contenzioso | U.1.10.05.04.001 | 234.758.741,52 | 335.576,61 | 92.216,12 | 235.002.102,01 | 210.704.017,53 | -24.298.084,48 | 3.237.810,72 | -1.102.269,89 | 2.135.540,83 | 235.292.839,22 | 210.082.077,20 | -25.210.762,02 | 2.757.481,16 |
| VI | CONTRIBUTO UNIFICATO DI ISCRIZIONE A RUOLO - ARTT. DA 9 A 18, DEL D.P.R. 30 MAGGIO 2002, N. 115, COME MODIFICATI DALL'ART. 37, COMMI 6 E 7, DEL DECRETO LEGGE 6 LUGLIO 2011, N. 98, CONVERTITO, CON MODIFICAZIONI, DALLA LEGGE 15 LUGLIO 2011, N. 111 | 5U120800509 | 620.000,00 | 0,00 | 0,00 | 620.000,00 | 714.512,96 | 94.512,96 | 24.813,49 | -4.149,20 | 20.664,29 | 620.000,00 | 683.992,53 | 63.992,53 | 51.184,72 |
| VI | ONERI PER ISCRIZIONI IPOTECARIE CONNESSE AD AZIONI GIUDIZIARIE PER RECUPERO DEI CREDITI CONTRIBUTIVI | 5U121000300 | 10.000,00 | 0,00 | 0,00 | 10.000,00 | 0,00 | -10.000,00 | 244,00 | 0,00 | 244,00 | 10.000,00 | 0,00 | -10.000,00 | 244,00 |
| VI | PER CONCESSIONE DI PRESTAZIONI AGLI ARTIGIANI EX SENTENZE DELLA C.C. N. 495/93 240/94 | 5U121000138 | 100.000,00 | 0,00 | 0,00 | 100.000,00 | 11.538,28 | -88.461,72 | 0,00 | 0,00 | 0,00 | 100.000,00 | 11.538,28 | -88.461,72 | 0,00 |
| VI | PER CONCESSIONE DI PRESTAZIONI AI CD/CM EX SENTENZE DELLA C.C. N. 495/93 240/94 | 5U121000140 | 10.000,00 | 0,00 | 0,00 | 10.000,00 | 2.942,57 | -7.057,43 | 0,00 | 0,00 | 0,00 | 10.000,00 | 2.942,57 | -7.057,43 | 0,00 |
| VI | PER CONCESSIONE DI PRESTAZIONI AI COMMERCIANTI EX SENTENZE DELLA C.C. N. 495/93 240/94 | 5U121000139 | 10.000,00 | 0,00 | 0,00 | 10.000,00 | 0,00 | -10.000,00 | 0,00 | 0,00 | 0,00 | 10.000,00 | 0,00 | -10.000,00 | 0,00 |
| VI | PER CONCESSIONE DI PRESTAZIONI AI FPLD EX SENTENZE DELLA C.C. N. 495/93 240/94 | 5U121000141 | 20.000,00 | 0,00 | 0,00 | 20.000,00 | 0,00 | -20.000,00 | 0,00 | 0,00 | 0,00 | 20.000,00 | 0,00 | -20.000,00 | 0,00 |
| VI | PER CONCESSIONE DI PRESTAZIONI EX SENTENZE DEL FONDO SPEDIZIONIERI DOGANALI | 5U121000143 | 10.000,00 | 0,00 | 0,00 | 10.000,00 | 0,00 | -10.000,00 | 0,00 | 0,00 | 0,00 | 10.000,00 | 0,00 | -10.000,00 | 0,00 |
| VI | PER CONCESSIONE DI PRESTAZIONI EX SENTENZE DELLA C.C. N. 495/93 E 240/94 A CARICO DI ALTRE GESTIONI | 5U121000142 | 50.000,00 | 0,00 | 0,00 | 50.000,00 | 53.449,47 | 3.449,47 | 0,00 | 0,00 | 0,00 | 50.000,00 | 53.449,47 | 3.449,47 | 0,00 |
| VI | PER CONCESSIONE E PER RECUPERO DI PRESTAZIONI AGLI INVALIDI CIVILI | 5U121000144 | 150.000.000,00 | 0,00 | 0,00 | 150.000.000,00 | 136.568.038,88 | -13.431.961,12 | 898.989,29 | -542.355,22 | 356.634,07 | 150.000.000,00 | 135.992.097,05 | -14.007.902,95 | 932.575,90 |
| VI | PER CONCESSIONE E PER RECUPERO DI PRESTAZIONI AI CIECHI | 5U121000145 | 2.000.000,00 | 0,00 | 0,00 | 2.000.000,00 | 1.618.956,99 | -381.043,01 | 17.915,29 | -1.899,09 | 16.016,20 | 2.000.000,00 | 1.605.767,75 | -394.232,25 | 29.205,44 |
| VI | PER CONCESSIONE E PER RECUPERO DI PRESTAZIONI AI SORDOMUTI | 5U121000146 | 150.000,00 | 0,00 | 0,00 | 150.000,00 | 184.168,21 | 34.168,21 | 14,14 | -14,14 | 0,00 | 150.000,00 | 184.168,21 | 34.168,21 | 0,00 |
| VI | PER CONCESSIONE E PER RECUPERO DI PRESTAZIONI DELLA GESTIONE EX CUAF | 5U121000103 | 1.500.000,00 | 0,00 | 0,00 | 1.500.000,00 | 1.487.439,54 | -12.560,46 | 7.403,22 | -425,75 | 6.977,47 | 1.500.000,00 | 1.491.609,93 | -8.390,07 | 2.807,08 |
| VI | PER CONCESSIONE E PER RECUPERO DI PRESTAZIONI MATERNITÀ ALLE LAVORATRICI PARASUBORDINATE DI CUI ALLA LEGGE N. 335/1995 | 5U121000148 | 60.000,00 | 0,00 | 0,00 | 60.000,00 | 68.300,09 | 8.300,09 | 0,00 | 0,00 | 0,00 | 60.000,00 | 67.205,75 | 7.205,75 | 1.094,34 |

**Rendiconto Finanziario Gestionale 2021 - Uscite**

| Livello | Denominazione | Codice | Previsioni Iniziali | Variazioni | | Previsioni definitive | Somme Impegnate | | Gestione dei residui | | | | | | Totali residui al termine dell'esercizio |
|---|---|---|---|---|---|---|---|---|---|---|---|---|---|---|---|
| | | | | In aumento | in diminuzione | | Totale Impegni | Differenze rispetto alle previsioni definitive | Iniziali | Variazioni | Totali | Previsioni definitive | Pagamenti | Differenze rispetto alle previsioni definitive | |
| VI | PER CONCESSIONE E PER RECUPERO PRESTAZIONI DEL FONDO DI PREVIDENZA PER IL PERSONALE DEI PUBBLICI SERVIZI DI TRASPORTO | 5U121000120 | 300.000,00 | 0,00 | 0,00 | 300.000,00 | 121.891,68 | -178.108,32 | 3.770,96 | -1.217,50 | 2.553,46 | 300.000,00 | 124.445,14 | -175.554,86 | 0,00 |
| VI | PER CONCESSIONE E PER RECUPERO PRESTAZIONI DEL FONDO DI PREVIDENZA PER IL PERSONALE DELLE ESATTORIE E RICEVITORIE DELLE IMPOSTE DIRETTE | 5U121000118 | 20.000,00 | 3.000,00 | 0,00 | 23.000,00 | 25.273,80 | 2.273,80 | 0,00 | 0,00 | 0,00 | 23.000,00 | 25.273,80 | 2.273,80 | 0,00 |
| VI | PER CONCESSIONE E PER RECUPERO PRESTAZIONI DEL FONDO DI PREVIDENZA PER IL PERSONALE DELL ENEL E DALLE AZIENDE ELETTRICHE PRIVATE | 5U121000117 | 100.000,00 | 0,00 | 0,00 | 100.000,00 | 71.503,95 | -28.496,05 | 360,88 | 0,00 | 360,88 | 100.000,00 | 71.503,95 | -28.496,05 | 360,88 |
| VI | PER CONCESSIONE E PER RECUPERO PRESTAZIONI DEL FONDO INTEGRATIVO PER IL PERSONALE DIPENDENTE DA AZIENDE DEL GAS | 5U121000128 | 40.000,00 | 0,00 | 0,00 | 40.000,00 | 25.323,06 | -14.676,94 | 0,00 | 0,00 | 0,00 | 40.000,00 | 25.323,06 | -14.676,94 | 0,00 |
| VI | PER CONCESSIONE E PER RECUPERO PRESTAZIONI DEL FONDO PENSIONI DEI LAVORATORI DIPENDENTI | 5U121000122 | 25.000.000,00 | 0,00 | 0,00 | 25.000.000,00 | 25.474.752,42 | 474.752,42 | 212.295,71 | -110.395,42 | 101.900,29 | 25.000.000,00 | 25.366.814,69 | 366.814,69 | 209.838,02 |
| VI | PER CONCESSIONE E PER RECUPERO PRESTAZIONI DEL FONDO PER IL PERSONALE ADDETTO AI PUBBLICI SERVIZI DI TELEFONIA | 5U121000136 | 10.000,00 | 0,00 | 0,00 | 10.000,00 | 16.292,84 | 6.292,84 | 0,00 | 0,00 | 0,00 | 10.000,00 | 16.292,84 | 6.292,84 | 0,00 |
| VI | PER CONCESSIONE E PER RECUPERO PRESTAZIONI DEL FONDO PER IL PERSONALE DELLE AZIENDE DI NAVIGAZIONE AEREA | 5U121000137 | 260.000,00 | 0,00 | 0,00 | 260.000,00 | 239.152,98 | -20.847,02 | 0,00 | 0,00 | 0,00 | 260.000,00 | 236.185,74 | -23.814,26 | 2.967,24 |
| VI | PER CONCESSIONE E PER RECUPERO PRESTAZIONI DEL FONDO PREVIDENZA DELLE ISCRIZIONI COLLETTIVE | 5U121000129 | 400.000,00 | 0,00 | 0,00 | 400.000,00 | 466.434,99 | 66.434,99 | 1.605,03 | 0,00 | 1.605,03 | 400.000,00 | 466.548,50 | 66.548,50 | 1.491,52 |
| VI | PER CONCESSIONE E PER RECUPERO PRESTAZIONI DEL FONDO PREVIDENZA PER PERSONALE DELLE ABOLITE IMPOSTE DI CONSUMO | 5U121000116 | 100.000,00 | 0,00 | 0,00 | 100.000,00 | 14.823,94 | -85.176,06 | 7.295,60 | 0,00 | 7.295,60 | 100.000,00 | 14.316,42 | -85.683,58 | 7.803,12 |
| VI | PER CONCESSIONE E PER RECUPERO PRESTAZIONI DELLA EX CASSA INTEGRAZIONE GUADAGNI DEGLI OPERAI DELL EDILIZIA | 5U121000105 | 100.000,00 | 0,00 | 0,00 | 100.000,00 | 30.036,03 | -69.963,97 | 8.462,90 | 0,00 | 8.462,90 | 100.000,00 | 38.498,93 | -61.501,07 | 0,00 |
| VI | PER CONCESSIONE E PER RECUPERO PRESTAZIONI DELLA EX CASSA INTEGRAZIONE GUADAGNI DEGLI OPERAI DELL INDUSTRIA | 5U121000106 | 100.000,00 | 0,00 | 0,00 | 100.000,00 | 161.378,44 | 61.378,44 | 554,58 | -269,10 | 285,48 | 100.000,00 | 161.663,92 | 61.663,92 | 0,00 |
| VI | PER CONCESSIONE E PER RECUPERO PRESTAZIONI DELLA EX CASSA INTEGRAZIONI SALARI DEGLI OPERAI DIPENDENTI DA AZIENDE AGRICOLE | 5U121000110 | 100.000,00 | 0,00 | 0,00 | 100.000,00 | 70.188,89 | -29.811,11 | 0,00 | 0,00 | 0,00 | 100.000,00 | 70.188,89 | -29.811,11 | 0,00 |
| VI | PER CONCESSIONE E PER RECUPERO PRESTAZIONI DELLA GESTIONE INTERVENTI ASSISTENZIALI E DI SOSTEGNO A GESTIONE PREV., GESTIONE DEGLI ONERI PENSIONISTICI | 5U121000124 | 750.000,00 | 0,00 | 0,00 | 750.000,00 | 1.047.009,73 | 297.009,73 | 5.269,79 | -64,80 | 5.204,99 | 750.000,00 | 1.044.535,81 | 294.535,81 | 7.678,91 |
| VI | PER CONCESSIONE E PER RECUPERO PRESTAZIONI DELLA GESTIONE PER EROGAZIONE DELLA PENSIONE AI CITTADINI ULTRA SESSANTACINQUENNI | 5U121000123 | 1.000.000,00 | 0,00 | 0,00 | 1.000.000,00 | 1.485.319,63 | 485.319,63 | 8.568,53 | -5.563,38 | 3.005,15 | 1.000.000,00 | 1.481.978,31 | 481.978,31 | 6.346,47 |
| VI | PER CONCESSIONE E PER RECUPERO PRESTAZIONI DELLA GESTIONE PER L EROGAZIONE DEL TRATTAMENTO SPECIALE DI DISOCCUPAZIONE | 5U121000112 | 1.500.000,00 | 0,00 | 0,00 | 1.500.000,00 | 1.053.405,26 | -446.594,74 | 513.771,59 | -4.377,36 | 509.394,23 | 1.500.000,00 | 1.049.075,95 | -450.924,05 | 513.723,54 |
| VI | PER CONCESSIONE E PER RECUPERO PRESTAZIONI DELLA GESTIONE SPECIALE EDILIZIA PER IL TRATTAMENTO DI CUI ALLA LEGGE N. 427/1975 | 5U121000111 | 100.000,00 | 0,00 | 0,00 | 100.000,00 | 74.699,11 | -25.300,89 | 1.750,94 | 0,00 | 1.750,94 | 100.000,00 | 72.602,25 | -27.397,75 | 3.847,80 |
| VI | PER CONCESSIONE E PER RECUPERO PRESTAZIONI DELLA GESTIONE SPECIALE MUTUALITÁ PENSIONI A FAVORE DELLE CASALINGHE | 5U121000134 | 10.000,00 | 0,00 | 0,00 | 10.000,00 | 1.327,56 | -8.672,44 | 0,00 | 0,00 | 0,00 | 10.000,00 | 1.327,56 | -8.672,44 | 0,00 |
| VI | PER CONCESSIONE E PER RECUPERO PRESTAZIONI DELLA GESTIONE SPECIALE PER I DIPENDENTI DA IMPRESE ESERCENTI MINIERE CAVE E TORBIERE | 5U121000133 | 10.000,00 | 0,00 | 0,00 | 10.000,00 | 7.346,74 | -2.653,26 | 0,00 | 0,00 | 0,00 | 10.000,00 | 7.346,74 | -2.653,26 | 0,00 |
| VI | PER CONCESSIONE E PER RECUPERO PRESTAZIONI DELLA ASSICURAZIONE FACOLTATIVA PER L'INVALIDITÁ LA VECCHIAIA | 5U121000121 | 300.000,00 | 0,00 | 0,00 | 300.000,00 | 134.528,15 | -165.471,85 | 359,40 | -329,40 | 30,00 | 300.000,00 | 128.766,66 | -171.233,34 | 5.791,49 |
| VI | PER CONCESSIONE E PER RECUPERO PRESTAZIONI DELL EX ASSICURAZIONE OBBLIGATORIA PER LA DISOCCUPAZIONE INVOLONTARIA | 5U121000114 | 3.000.000,00 | 0,00 | 0,00 | 3.000.000,00 | 2.127.212,95 | -872.787,05 | 86.900,38 | -68.170,70 | 18.729,68 | 3.000.000,00 | 2.105.311,03 | -894.688,97 | 40.631,60 |
| VI | PER CONCESSIONE E PER RECUPERO PRESTAZIONI DELL EX FONDO DI GARANZIA PER IL TRATTAMENTO D FINE RAPPORTO | 5U121000115 | 4.000.000,00 | 0,00 | 0,00 | 4.000.000,00 | 4.121.521,79 | 121.521,79 | 18.934,15 | -6.566,64 | 12.367,51 | 4.000.000,00 | 4.107.123,17 | 107.123,17 | 26.766,13 |
| VI | PER CONCESSIONE E PER RECUPERO PRESTAZIONI DELL EX FONDO PER IL RIMPATRIO DEI LAVORATORI EXTRACOMUNITARI | 5U121000113 | 20.000,00 | 0,00 | 0,00 | 20.000,00 | 8.338,12 | -11.661,88 | 0,00 | 0,00 | 0,00 | 20.000,00 | 8.338,12 | -11.661,88 | 0,00 |
| VI | PER CONCESSIONE E RECUPERO DI PRESTAZIONI EX INPDAP | 5U121000152 | 700.000,00 | 0,00 | 0,00 | 700.000,00 | 585.618,85 | -114.381,15 | 69.977,61 | -58.996,56 | 10.981,05 | 700.000,00 | 588.037,92 | -111.962,08 | 8.561,98 |
| VI | PER CONCESSIONE E RECUPERO PRESTAZ. GESTIONE PER EROGAZIONE DI PRESTAZIONI IN CAPITALE AL PERSONALE DI ESATTORIE E RICEVITORIE DELLE IMPOSTE DIRETTE | 5U121000119 | 52.000,00 | 0,00 | 0,00 | 52.000,00 | 17.652,73 | -34.347,27 | 0,00 | 0,00 | 0,00 | 52.000,00 | 17.652,73 | -34.347,27 | 0,00 |
| VI | PER CONCESSIONE E RECUPERO PRESTAZIONI DEL FONDO DI PREVIDENZA PER PERSONALE CONSORZIO AUTONOMO PORTO DI GENOVA ED ENTE AUTONOMO PORTO DI TRIESTE | 5U121000126 | 20.000,00 | 0,00 | 0,00 | 20.000,00 | 10.134,86 | -9.865,14 | 0,00 | 0,00 | 0,00 | 20.000,00 | 10.134,86 | -9.865,14 | 0,00 |

**Rendiconto Finanziario Gestionale 2021 - Uscite**

| Livello | Denominazione | Codice | Previsioni Iniziali | Variazioni | | Previsioni definitive | Somme Impegnate | | Gestione dei residui | | | | | | Totali residui al termine dell'esercizio |
|---|---|---|---|---|---|---|---|---|---|---|---|---|---|---|---|
| | | | | In aumento | in diminuzione | | Totale Impegni | Differenze rispetto alle previsioni definitive | Iniziali | Variazioni | Totali | Previsioni definitive | Pagamenti | Differenze rispetto alle previsioni definitive | |
| VI | PER CONCESSIONE E RECUPERO PRESTAZIONI DELLA GEST. AI CITTADINI, INTERVENTI ASSISTENZIALI E DI SOSTEGNO ALLE GEST. PREVIDENZ. GEST. ONERI MANTENIMENTO SALARIO | 5U121000125 | 600.000,00 | 0,00 | 0,00 | 600.000,00 | 429.728,54 | -170.271,46 | 0,00 | 0,00 | 0,00 | 600.000,00 | 429.619,86 | -170.380,14 | 108,68 |
| VI | PER CONCESSIONE E RECUPERO PRESTAZIONI DELLA GEST. INTERV. ASSISTENZIALI E DI SOSTEGNO ALLE GEST. PREVIDENZ. - PRESTAZIONI CONTRO LA TUBERCOLOSI | 5U121000135 | 100.000,00 | 0,00 | 0,00 | 100.000,00 | 29.197,67 | -70.802,33 | 0,00 | 0,00 | 0,00 | 100.000,00 | 29.197,67 | -70.802,33 | 0,00 |
| VI | PER CONCESSIONE E RECUPERO PRESTAZIONI EX ENPALS | 5U121000153 | 100.000,00 | 0,00 | 0,00 | 100.000,00 | 96.891,00 | -3.109,00 | 100,00 | -100,00 | 0,00 | 100.000,00 | 94.906,00 | -5.094,00 | 1.985,00 |
| VI | PER IL RECUPERO DI PRESTAZIONI DI MATERNITÀ ALLE LAVORATRICI AUTONOME DI CUI ALLA LEGGE N. 546 DEL 29 DICEMBRE 1987 | 5U121000132 | 40.000,00 | 0,00 | 0,00 | 40.000,00 | 27.717,44 | -12.282,56 | 0,00 | 0,00 | 0,00 | 40.000,00 | 27.717,44 | -12.282,56 | 0,00 |
| VI | PER IL RECUPERO DI PRESTAZIONI ECONOMICHE MALATTIA E MATERNITÀ | 5U121000130 | 800.000,00 | 0,00 | 0,00 | 800.000,00 | 522.118,09 | -277.881,91 | 9.351,94 | -3.479,16 | 5.872,78 | 800.000,00 | 512.653,32 | -287.346,68 | 15.337,55 |
| VI | PER IL RECUPERO DI PREST.DI MALATTIA RELATIVE A AZIONI DI SURROGAZIONE - ART. 23 QUINQUIES, C. 4, LEGGE N. 33/80 - GMS | 5U121000131 | 100.000,00 | 0,00 | 0,00 | 100.000,00 | 69.864,68 | -30.135,32 | 0,00 | 0,00 | 0,00 | 100.000,00 | 69.864,68 | -30.135,32 | 0,00 |
| VI | PER LA CONCESSIONE ED IL RECUPERO DELLE PRESTAZIONI EX INPDAI | 5U121000147 | 30.000,00 | 0,00 | 0,00 | 30.000,00 | 27.574,55 | -2.425,45 | 0,00 | 0,00 | 0,00 | 30.000,00 | 27.574,55 | -2.425,45 | 0,00 |
| VI | PER LA CONCESSIONE E PER IL RECUPERO DI ASSEGNI AGLI ORFANI DEI LAVORATORI | 5U121000127 | 40.000,00 | 0,00 | 0,00 | 40.000,00 | 19.217,62 | -20.782,38 | 0,00 | 0,00 | 0,00 | 40.000,00 | 19.217,62 | -20.782,38 | 0,00 |
| VI | PER LA CONCESSIONE E PER IL RECUPERO DI ASSEGNI COMUNALI DI MATERNITÀ E PER ANF | 5U121000149 | 150.000,00 | 0,00 | 0,00 | 150.000,00 | 138.021,33 | -11.978,67 | 0,00 | 0,00 | 0,00 | 150.000,00 | 138.021,33 | -11.978,67 | 0,00 |
| VI | PER LA CONCESSIONE E PER IL RECUPERO DI ASSEGNI D MATERNITÀ STATO | 5U121000150 | 100.000,00 | 0,00 | 0,00 | 100.000,00 | 89.348,95 | -10.651,05 | 0,00 | 0,00 | 0,00 | 100.000,00 | 89.348,95 | -10.651,05 | 0,00 |
| VI | PER LA CONCESSIONE E PER IL RECUPERO DI PRESTAZIONI DEL FONDO PER IL CLERO | 5U121000107 | 10.000,00 | 0,00 | 0,00 | 10.000,00 | 0,00 | -10.000,00 | 0,00 | 0,00 | 0,00 | 10.000,00 | 0,00 | -10.000,00 | 0,00 |
| VI | PER LA CONCESSIONE E PER IL RECUPERO DI PRESTAZIONI DELLA GESTIONE ARTIGIANI | 5U121000104 | 1.800.000,00 | 0,00 | 0,00 | 1.800.000,00 | 1.394.349,01 | -405.650,99 | 2.435,55 | 0,00 | 2.435,55 | 1.800.000,00 | 1.387.723,37 | -412.276,63 | 9.061,19 |
| VI | PER LA CONCESSIONE E PER IL RECUPERO DI PRESTAZIONI DELLA GESTIONE COMMERCIANTI | 5U121000108 | 838.864,00 | 0,00 | 0,00 | 838.864,00 | 1.038.269,18 | 199.405,18 | 20.219,24 | -75,90 | 20.143,34 | 838.864,00 | 1.047.992,02 | 209.128,02 | 10.420,50 |
| VI | PER LA CONCESSIONE E PER IL RECUPERO DI PRESTAZIONI DELLA GESTIONE DI COLTIVATORI DIRET COLONI E MEZZADRI | 5U121000109 | 3.000.000,00 | 0,00 | 0,00 | 3.000.000,00 | 2.160.469,39 | -839.530,61 | 10.361,84 | -2.574,86 | 7.786,98 | 3.000.000,00 | 2.127.328,15 | -872.671,85 | 40.928,22 |
| VI | SPESE DERIVANTI DAL RICONOSCIMENTO A GETI SPA DEL CORRISPETTIVO PER MANCATA UTILIZZAZIONE STABILIMENTI TERMALI NEL PERIODO 1/47 - 31/12/1999 | 2U1210012 | 0,00 | 0,00 | 0,00 | 0,00 | 0,00 | 0,00 | 274.217,44 | 0,00 | 274.217,44 | 274.217,44 | 0,00 | -274.217,44 | 274.217,44 |
| VI | SPESE LEGALI CONNESSE AL CONTENZIOSO CON GLI ISCRITTI | 3U121004002 | 100.000,00 | 0,00 | 0,00 | 100.000,00 | 17.959,68 | -82.040,32 | 52.705,60 | -1.500,00 | 51.205,60 | 100.000,00 | 28.846,37 | -71.153,63 | 40.318,91 |
| VI | *SPESE LEGALI CONNESSE AL CONTENZIOSO DERIVANTE DALL'AZIONE DI RECUPERO DELLE RATE DI MUTUI CONCESSE ALLE COOPERATIVE EDILIZIE | 8U121003901 | 120.000,00 | 0,00 | 0,00 | 120.000,00 | 47.371,79 | -72.628,21 | 17.677,92 | 0,00 | 17.677,92 | 132.677,92 | 60.313,55 | -72.364,37 | 4.736,16 |
| VI | SPESE LEGALI CONNESSE AL PATRIMONIO IMMOBILIARE NON CARTOLARIZZATO EX INPDAP | 8U121001003 | 50.000,00 | 0,00 | 0,00 | 50.000,00 | 0,00 | -50.000,00 | 28.841,85 | 0,00 | 28.841,85 | 53.841,85 | 0,00 | -53.841,85 | 28.841,85 |
| VI | SPESE LEGALI CONNESSE AL RECUPERO DEI CREDITI CONTRIBUTIVI | 5U121000101 | 32.000.000,00 | 0,00 | 0,00 | 32.000.000,00 | 23.763.994,50 | -8.236.005,50 | 328.538,61 | -140.362,75 | 188.175,86 | 32.000.000,00 | 23.747.961,40 | -8.252.038,60 | 204.208,96 |
| VI | SPESE LEGALI DIVERSE EX INPDAI | 5U121000405 | 10.000,00 | 0,00 | 10.000,00 | 0,00 | 0,00 | 0,00 | 0,00 | 0,00 | 0,00 | 0,00 | 0,00 | 0,00 | 0,00 |
| VI | SPESE LEGALI DIVERSE EX INPDAP | 5U121000410 | 100.000,00 | 0,00 | 69.993,59 | 30.006,41 | 29.046,61 | -959,80 | 216.888,09 | -39.321,50 | 177.566,59 | 30.006,41 | 39.422,61 | 9.416,20 | 167.190,59 |
| VI | SPESE LEGALI PER IL RECUPERO DEI CONTRIBUTI SOCIALI DI MALATTIA | 5U121000102 | 58.202,00 | 0,00 | 3.000,00 | 55.202,00 | 31.894,08 | -23.307,92 | 0,00 | 0,00 | 0,00 | 55.202,00 | 31.894,08 | -23.307,92 | 0,00 |
| VI | SPESE LEGALI VARIE | 5U121000401 | 840.000,00 | 182.576,61 | 0,00 | 1.022.576,61 | 987.414,87 | -35.161,74 | 387.215,16 | -110.061,46 | 277.153,70 | 1.022.576,61 | 1.157.362,64 | 134.786,03 | 107.205,93 |
| VI | SPESE PER RISARCIMENTI CONNESSE A CONTROVERSIE IN MATERIA ASSISTENZIALE (ESCLUSI ONERI SENTENZE CORTE COSTITUZIONALE N. 49/51993 E N. 240/1994) | 3U1210009 | 44.756,36 | 0,00 | 9.222,53 | 35.533,83 | 23.614,66 | -11.919,17 | 0,00 | 0,00 | 0,00 | 35.533,83 | 23.614,66 | -11.919,17 | 0,00 |
| VI | SPESE PER RISARCIMENTI CONNESSE A CONTROVERSIE IN MATERIA PREVIDENZIALE | 2U1210009 | 1.194.919,16 | 150.000,00 | 0,00 | 1.344.919,16 | 1.659.438,40 | 314.519,24 | 0,00 | 0,00 | 0,00 | 1.344.919,16 | 1.659.438,40 | 314.519,24 | 0,00 |
| | **Totale Livello IV: Oneri da contenzioso** | | **234.758.741,52** | **335.576,61** | **92.216,12** | **235.002.102,01** | **210.704.017,53** | **24.298.084,48** | **3.237.810,72** | **1.102.269,89** | **2.135.540,83** | **235.292.839,22** | **210.082.077,20** | **25.210.762,02** | **2.757.481,16** |
| **III** | **Altre spese correnti n.a.c.** | **U.1.10.99.00.000** | **1.523.992.140,77** | **33.462.400,23** | **438.695.000,00** | **1.118.759.541,00** | **579.426.628,99** | **539.332.912,01** | **548.868.797,53** | **10.981.808,64** | **537.886.988,89** | **1.129.167.883,09** | **562.837.982,32** | **566.329.900,77** | **554.475.635,56** |
| **IV** | **Altre spese correnti n.a.c.** | **U.1.10.99.99.000** | **1.523.992.140,77** | **33.462.400,23** | **438.695.000,00** | **1.118.759.541,00** | **579.426.628,99** | **539.332.912,01** | **548.868.797,53** | **10.981.808,64** | **537.886.988,89** | **1.129.167.883,09** | **562.837.982,32** | **566.329.900,77** | **554.475.635,56** |
| V | Altre spese correnti n.a.c. | U.1.10.99.99.999 | 1.523.992.140,77 | 33.462.400,23 | 438.695.000,00 | 1.118.759.541,00 | 579.426.628,99 | -539.332.912,01 | 548.868.797,53 | -10.981.808,64 | 537.886.988,89 | 1.129.167.883,09 | 562.837.982,32 | -566.329.900,77 | 554.475.635,56 |
| VI | ALTRE SPESE DI GESTIONE | 5U121003808 | 0,00 | 0,00 | 0,00 | 0,00 | 0,00 | 0,00 | 2.610,80 | 0,00 | 2.610,80 | 0,00 | 2.610,80 | 2.610,80 | 0,00 |
| VI | *BORSE DI STUDIO AI DESTINATARI DEL PROGETTO DI RICERCA VISITINPS FELLOWSHIP | 8U120603401 | 250.000,00 | 0,00 | 0,00 | 250.000,00 | 0,00 | -250.000,00 | 142.576,64 | 0,00 | 142.576,64 | 250.576,64 | 4.460,49 | -246.116,15 | 138.116,15 |
| VI | COMMISSIONI PER SERVIZIO INCASSO CONTRIBUTI TRAMITE STRUMENTI DEL CIRCUITO BANCARIO | 8U121002306 | 700.000,00 | 0,00 | 0,00 | 700.000,00 | 108.340,00 | -591.660,00 | 26.045,58 | 0,00 | 26.045,58 | 700.000,00 | 110.163,68 | -589.836,32 | 24.221,90 |
| VI | COMPARTECIPAZIONE AGLI ONERI RELATIVI AL SERVIZIO DI RISCOSSIONE MEDIANTE MODELLO F24 | 5U110402010 | 0,00 | 0,00 | 0,00 | 0,00 | 0,00 | 0,00 | 68.833.355,72 | 0,00 | 68.833.355,72 | 0,00 | 0,00 | 0,00 | 68.833.355,72 |
| VI | COMPENSI A BANCA D'ITALIA PER PAGAMENTO PRESTAZIONI TEMPORANEE | 5U110402016 | 0,00 | 0,00 | 0,00 | 0,00 | 0,00 | 0,00 | 1.231.776,76 | 0,00 | 1.231.776,76 | 0,00 | 0,00 | 0,00 | 1.231.776,76 |
| VI | COMPENSI AI COMPONENTI ESTERNI DELLE COMMISSIONI MEDICHE DI VERIFICA PROVINCIALI PER L'ACCERTAMENTO SANITARIO INVALCIVILE, HANDICAP E DISABILITA' | 5U110406400 | 0,00 | 0,00 | 0,00 | 0,00 | 0,00 | 0,00 | 9.203,04 | 0,00 | 9.203,04 | 0,00 | 0,00 | 0,00 | 9.203,04 |

**Rendiconto Finanziario Gestionale 2021 - Uscite**

| Livello | Denominazione | Codice | Previsioni Iniziali | Variazioni | | Previsioni definitive | Somme Impegnate | | Gestione dei residui | | | | | | Totali residui al termine dell'esercizio |
|---|---|---|---|---|---|---|---|---|---|---|---|---|---|---|---|
| | | | | In aumento | in diminuzione | | Totale Impegni | Differenze rispetto alle previsioni definitive | Iniziali | Variazioni | Totali | Previsioni definitive | Pagamenti | Differenze rispetto alle previsioni definitive | |
| VI | COMPENSI AI COMPONENTI ESTERNI DELLE COMMISSIONI MEDICHE PER L'ACCERTAMENTO DELL'INVALIDITA' CIVILE, DELLE SITUAZIONI DI HANDICAP E DI DISABILITA' PER L'ESPLETAMENTO DELLE ATTIVITA' IN CONVENZIONI CON LE REGIONI | 8U121001801 | 19.101.480,77 | 450.000,23 | 0,00 | 19.551.481,00 | 26.111.344,18 | 6.559.863,18 | 1.737.611,10 | -61.360,75 | 1.676.250,35 | 19.551.481,00 | 25.372.590,94 | 5.821.109,94 | 2.415.003,59 |
| VI | COMPENSI AI COMPONENTI ESTERNI DELLE COMMISSIONI PER ACCERTAMENTI SANITARI EX ART. 20, DELLA LEGGE N. 102/2009 | 8U121002803 | 53.645.760,00 | 0,00 | 0,00 | 53.645.760,00 | 46.385.598,94 | -7.260.161,06 | 8.451.632,59 | -710.365,93 | 7.741.266,66 | 53.645.760,00 | 43.739.412,98 | -9.906.347,02 | 10.387.452,62 |
| VI | COMPENSI A ISTITUTI DI METEOROLOGIA AI FINI DEL RICONOSCIMENTO DI PRESTAZIONI A SOSTEGNO REDDITO | 5U110403008 | 0,00 | 0,00 | 0,00 | 0,00 | 0,00 | 0,00 | 1.200,00 | -1.200,00 | 0,00 | 0,00 | 0,00 | 0,00 | 0,00 |
| VI | COMPENSI PER LA GESTIONE DEGLI IMMOBILI EX CPDEL - GESTIONE IPR | 8U121001747 | 2.500.000,00 | 0,00 | 0,00 | 2.500.000,00 | 2.256.000,00 | -244.000,00 | 1.128.000,00 | 0,00 | 1.128.000,00 | 1.728.000,00 | 1.096.740,68 | -631.259,32 | 2.287.259,32 |
| VI | COMPENSI PER LA GESTIONE DEGLI IMMOBILI EX CPI - GESTIONE IPO | 8U121001757 | 60.000,00 | 0,00 | 0,00 | 60.000,00 | 48.596,37 | -11.403,63 | 24.298,18 | 0,00 | 24.298,18 | 54.298,18 | 29.193,27 | -25.104,91 | 43.701,28 |
| VI | COMPENSI PER LA GESTIONE DEGLI IMMOBILI EX CPS -GESTIONE IPQ | 8U121001755 | 200.000,00 | 0,00 | 0,00 | 200.000,00 | 177.000,00 | -23.000,00 | 88.500,00 | 0,00 | 88.500,00 | 208.500,00 | 119.806,33 | -88.693,67 | 145.693,67 |
| VI | COMPENSI PER LA GESTIONE DEGLI IMMOBILI EX ENPALS - GESTIONE IPZ | 8U121001745 | 15.000,00 | 0,00 | 0,00 | 15.000,00 | 12.000,00 | -3.000,00 | 6.000,00 | 0,00 | 6.000,00 | 15.000,00 | 8.577,62 | -6.422,38 | 9.422,38 |
| VI | COMPENSI PER LA GESTIONE DEGLI IMMOBILI EX ENPAS - GESTIONE IPH | 8U121001749 | 1.200.000,00 | 0,00 | 0,00 | 1.200.000,00 | 1.048.000,00 | -152.000,00 | 524.000,00 | 0,00 | 524.000,00 | 924.000,00 | 533.291,37 | -390.708,63 | 1.038.708,63 |
| VI | COMPENSI PER LA GESTIONE DEGLI IMMOBILI EX ENPDEP - GESTIONE IPN | 8U121001753 | 10.000,00 | 0,00 | 0,00 | 10.000,00 | 8.000,00 | -2.000,00 | 4.000,00 | 0,00 | 4.000,00 | 10.000,00 | 6.006,85 | -3.993,15 | 5.993,15 |
| VI | COMPENSI PER LA GESTIONE DEGLI IMMOBILI EX INADEL - GESTIONE IPL | 8U121001751 | 1.800.000,00 | 0,00 | 0,00 | 1.800.000,00 | 1.688.000,00 | -112.000,00 | 844.000,00 | 0,00 | 844.000,00 | 1.344.000,00 | 846.308,79 | -497.691,21 | 1.685.691,21 |
| VI | COMPENSI PER L'ATTIVITÀ DI GESTIONE E VENDITA DEL PATRIMONIO IMMOBILIARE DEL SOPPRESSO I.N.P.D.A.I. | 5U121001702 | 0,00 | 0,00 | 0,00 | 0,00 | 0,00 | 0,00 | 1.793.108,23 | 0,00 | 1.793.108,23 | 0,00 | 0,00 | 0,00 | 1.793.108,23 |
| VI | COMPENSI PER L'ATTIVITÀ DI VENDITA DEL PATRIMONIO IMMOBILIARE DEL SOPPRESSO I.N.P.D.A.I. | 5U121001402 | 0,00 | 0,00 | 0,00 | 0,00 | 0,00 | 0,00 | 3.537.196,72 | 0,00 | 3.537.196,72 | 0,00 | 0,00 | 0,00 | 3.537.196,72 |
| VI | COMPENSI PER L'ATTIVITÀ DI VENDITA DEL PATRIMONIO IMMOBILIARE DEL SOPPRESSO INPDAI | 8U121001702 | 5.000.000,00 | 0,00 | 0,00 | 5.000.000,00 | 4.700.000,00 | -300.000,00 | 4.879.030,75 | -1.389.436,24 | 3.489.594,51 | 5.379.030,75 | 4.387.105,81 | -991.924,94 | 3.802.488,70 |
| VI | FONDO DI RISERVA PER SPESE IMPREVISTE | 8U1210002 | 745.500.000,00 | 0,00 | 420.500.000,00 | 325.000.000,00 | 0,00 | -325.000.000,00 | 0,00 | 0,00 | 0,00 | 325.000.000,00 | 0,00 | -325.000.000,00 | 0,00 |
| VI | ICWMU EX INPDAI | 8U121001710 | 12.000.000,00 | 0,00 | 0,00 | 12.000.000,00 | 10.561.284,42 | -1.438.715,58 | 0,00 | 0,00 | 0,00 | 12.000.000,00 | 10.561.284,42 | -1.438.715,58 | 0,00 |
| VI | IMMOBILI CARTOLARIZZATI INPDAI | 5U121001502 | 0,00 | 0,00 | 0,00 | 0,00 | 0,00 | 0,00 | 751.249,94 | 0,00 | 751.249,94 | 0,00 | 0,00 | 0,00 | 751.249,94 |
| VI | IMMOBILI CARTOLARIZZATI INPS | 5U121001501 | 0,00 | 0,00 | 0,00 | 0,00 | 0,00 | 0,00 | 163.096,53 | 0,00 | 163.096,53 | 0,00 | 0,00 | 0,00 | 163.096,53 |
| VI | IMPOSTE E TRIBUTI DELLA GESTIONE DEGLI INVESTIMENTI UNITARI - GESTIONE IPC | 8U121001723 | 50.000,00 | 0,00 | 0,00 | 50.000,00 | 50.000,00 | 0,00 | 35.796,20 | 0,00 | 35.796,20 | 15.796,20 | 19.636,34 | 3.840,14 | 66.159,86 |
| VI | IMPOSTE E TRIBUTI DELLA GESTIONE EX IPOST - GESTIONE IPP | 8U121001739 | 10.000,00 | 0,00 | 0,00 | 10.000,00 | 10.000,00 | 0,00 | 9.099,24 | 0,00 | 9.099,24 | 1.099,24 | 2.160,00 | 1.060,76 | 16.939,24 |
| VI | IMPOSTE E TRIBUTI DELLA GESTIONE PER IL PERSONALE ADDETTO AI PUBBLICI SERVIZI DI TRASPORTO - GESTIONE IPE | 8U121001731 | 10.000,00 | 0,00 | 0,00 | 10.000,00 | 10.000,00 | 0,00 | 4.904,00 | 0,00 | 4.904,00 | 4.904,00 | 5.214,00 | 310,00 | 9.690,00 |
| VI | IMPOSTE E TRIBUTI DELLA GESTIONE PER LE PRESTAZIONI ECONOMICHE PER LA TUBERCOLOSI - GESTIONE IPF | 8U121001735 | 1.000,00 | 0,00 | 0,00 | 1.000,00 | 1.000,00 | 0,00 | 1.000,00 | -1.000,00 | 0,00 | 1.000,00 | 0,00 | -1.000,00 | 1.000,00 |
| VI | ONERI CONDOMINIALI E/O CONSORTILI CONNESSI AL PATRIMONIO IMMOBILIARE DEL SOPPRESSO I.N.P.D.A.I | 5U121001405 | 0,00 | 0,00 | 0,00 | 0,00 | 0,00 | 0,00 | 47.059,79 | 0,00 | 47.059,79 | 0,00 | 0,00 | 0,00 | 47.059,79 |
| VI | ONERI CONDOMINIALI E/O CONSORTILI CONNESSI AL PATRIMONIO IMMOBILIARE DEL SOPPRESSO INPDAI | 8U121001705 | 9.100.000,00 | 0,00 | 0,00 | 9.100.000,00 | 9.000.000,00 | -100.000,00 | 5.160.288,77 | 0,00 | 5.160.288,77 | 9.260.288,77 | 7.998.663,23 | -1.261.625,54 | 6.161.625,54 |
| VI | ONERI CONDOMINIALI E/O CONSORTILI DELLA GESTIONE DEGLI INVESTIMENTI UNITARI - GESTIONE IPC | 8U121001724 | 700.000,00 | 0,00 | 0,00 | 700.000,00 | 600.000,00 | -100.000,00 | 241.654,27 | -24.787,49 | 216.866,78 | 711.654,27 | 464.898,62 | -246.755,65 | 351.968,16 |
| VI | ONERI CONDOMINIALI E/O CONSORTILI DELLA GESTIONE EX IPOST - GESTIONE IPP | 8U121001740 | 50.000,00 | 0,00 | 0,00 | 50.000,00 | 50.000,00 | 0,00 | 27.657,96 | 0,00 | 27.657,96 | 37.657,96 | 52.133,51 | 14.475,55 | 25.524,45 |
| VI | ONERI CONDOMINIALI E/O CONSORTILI DELLA GESTIONE PER IL PERSONALE ADDETTO AI PUBBLICI SERVIZI DI TRASPORTO - GESTIONE IPE | 8U121001732 | 30.000,00 | 0,00 | 0,00 | 30.000,00 | 30.000,00 | 0,00 | 17.269,14 | -795,27 | 16.473,87 | 17.269,14 | 39.155,57 | 21.886,43 | 7.318,30 |
| VI | ONERI CONDOMINIALI E/O CONSORTILI DELLA GESTIONE PER LE PRESTAZIONI ECONOMICHE PER LA TUBERCOLOSI - GESTIONE IPF | 8U121001736 | 7.500,00 | 0,00 | 0,00 | 7.500,00 | 5.000,00 | -2.500,00 | 5.000,00 | -5.000,00 | 0,00 | 2.500,00 | 0,00 | -2.500,00 | 5.000,00 |
| VI | ONERI DEL FONDO GAS | 8U121001711 | 60.000,00 | 0,00 | 0,00 | 60.000,00 | 40.764,92 | -19.235,08 | 25.188,75 | -5.188,75 | 20.000,00 | 60.188,75 | 1.404,13 | -58.784,62 | 59.360,79 |
| VI | ONERI DELLA CASSA PER LE PENSIONI AGLI INSEGNANTI DI ASILO E DI SCUOLE ELEMENTARI EX INPDAP | 8U121000809 | 30.000,00 | 80.000,00 | 0,00 | 110.000,00 | 25.274,16 | -84.725,84 | 249.717,36 | -31.545,78 | 218.171,58 | 209.717,36 | 120.233,31 | -89.484,05 | 123.212,43 |
| VI | ONERI DELLA CASSA PER LE PENSIONI AI SANITARI EX INPDAP | 8U121000808 | 200.000,00 | 550.000,00 | 0,00 | 750.000,00 | 707.542,69 | -42.457,31 | 349.138,45 | -88.519,98 | 260.618,47 | 949.138,45 | 841.905,68 | -107.232,77 | 126.255,48 |
| VI | ONERI DELLA GESTIONE DEGLI INVESTIMENTI UNITARI | 5U121001701 | 0,00 | 0,00 | 0,00 | 0,00 | 0,00 | 0,00 | 94.869,65 | 0,00 | 94.869,65 | 0,00 | 0,00 | 0,00 | 94.869,65 |
| VI | ONERI DELLA GESTIONE DEGLI INVESTIMENTI UNITARI | 8U121001701 | 900.000,00 | 0,00 | 0,00 | 900.000,00 | 742.639,75 | -157.360,25 | 503.626,23 | -67.015,47 | 436.610,76 | 903.626,23 | 405.653,23 | -497.973,00 | 773.597,28 |
| VI | ONERI DELLA GESTIONE EX CPDEL | 8U121000802 | 1.000.000,00 | 0,00 | 200.000,00 | 800.000,00 | 414.459,23 | -385.540,77 | 2.149.185,23 | -498.848,95 | 1.650.336,28 | 1.849.185,23 | 1.264.784,22 | -584.401,01 | 800.011,29 |
| VI | ONERI DELLA GESTIONE EX ENPALS | 5U121001717 | 0,00 | 0,00 | 0,00 | 0,00 | 0,00 | 0,00 | 13.262,72 | 0,00 | 13.262,72 | 0,00 | 0,00 | 0,00 | 13.262,72 |
| VI | ONERI DELLA GESTIONE EX ENPAS | 8U121000804 | 2.000.000,00 | 0,00 | 80.000,00 | 1.920.000,00 | 1.704.926,12 | -215.073,88 | 9.223.577,07 | -123.056,51 | 9.100.520,56 | 6.143.577,07 | 5.983.324,68 | -160.252,39 | 4.822.122,00 |
| VI | ONERI DELLA GESTIONE EX ENPDEP | 8U121000807 | 20.000,00 | 0,00 | 0,00 | 20.000,00 | 2.598,52 | -17.401,48 | 48.730,31 | -43.729,00 | 5.001,31 | 28.730,31 | 3.346,02 | -25.384,29 | 4.253,81 |
| VI | ONERI DELLA GESTIONE EX INADEL | 8U121000806 | 230.000,00 | 50.000,00 | 0,00 | 280.000,00 | 204.874,97 | -75.125,03 | 1.186.832,21 | -335.520,26 | 851.311,95 | 666.832,21 | 380.778,62 | -286.053,59 | 675.408,30 |
| VI | ONERI DELLA GESTIONE EX INPDAP | 5U121001716 | 0,00 | 0,00 | 0,00 | 0,00 | 0,00 | 0,00 | 2.102.067,51 | 0,00 | 2.102.067,51 | 0,00 | 0,00 | 0,00 | 2.102.067,51 |

**Rendiconto Finanziario Gestionale 2021 - Uscite**

| Livello | Denominazione | Codice | Previsioni Iniziali | Variazioni | | Previsioni definitive | Somme Impegnate | | Gestione dei residui | | | | | | Totali residui al termine dell'esercizio |
|---|---|---|---|---|---|---|---|---|---|---|---|---|---|---|---|
| | | | | In aumento | in diminuzione | | Totale Impegni | Differenze rispetto alle previsioni definitive | Iniziali | Variazioni | Totali | Previsioni definitive | Pagamenti | Differenze rispetto alle previsioni definitive | |
| VI | ONERI DELLA GESTIONE EX IPOST (IPP) | 8U121001715 | 240.000,00 | 0,00 | 0,00 | 240.000,00 | 208.417,61 | -31.582,39 | 291.822,86 | -188.803,92 | 103.018,94 | 251.822,86 | 39.421,39 | -212.401,47 | 272.015,16 |
| VI | ONERI DELLA GESTIONE LAVORATORI DELLO SPETTACOLO EX ENPALS | 8U121000801 | 20.000,00 | 0,00 | 0,00 | 20.000,00 | 6.799,25 | -13.200,75 | 2.887,52 | -13,20 | 2.874,32 | 20.000,00 | 6.799,25 | -13.200,75 | 2.874,32 |
| VI | ONERI DELLA GESTIONE PER IL PERSONALE ADDETTO AI PUBBLICI SERVIZI DI TRASPORTO | 8U121001712 | 130.000,00 | 0,00 | 0,00 | 130.000,00 | 101.339,96 | -28.660,04 | 76.024,59 | -25.524,59 | 50.500,00 | 131.024,59 | 76.387,87 | -54.636,72 | 75.452,09 |
| VI | ONERI DELLA GESTIONE PRESTAZIONI TEMPORANEE (EX TBC) | 8U121001713 | 40.000,00 | 0,00 | 0,00 | 40.000,00 | 20.637,43 | -19.362,57 | 11.824,57 | -1.824,57 | 10.000,00 | 41.824,57 | 1.632,63 | -40.191,94 | 29.004,80 |
| VI | ONERI E/O SPESE LEGALI CONNESSE AL PATRIMONIO IMMOBILIARE DEL SOPPRESSO I.N.P.D.A.I | 5U121001403 | 0,00 | 0,00 | 0,00 | 0,00 | 0,00 | 0,00 | 729.763,73 | -0,27 | 729.763,46 | 0,00 | 0,00 | 0,00 | 729.763,46 |
| VI | ONERI E/O SPESE LEGALI CONNESSE AL PATRIMONIO IMMOBILIARE DEL SOPPRESSO I.N.P.D.A.I | 5U121001703 | 0,00 | 0,00 | 0,00 | 0,00 | 0,00 | 0,00 | 23.760,00 | 0,00 | 23.760,00 | 0,00 | 0,00 | 0,00 | 23.760,00 |
| VI | ONERI E/O SPESE LEGALI CONNESSE AL PATRIMONIO IMMOBILIARE DEL SOPPRESSO INPDAI | 8U121001703 | 1.000.000,00 | 0,00 | 0,00 | 1.000.000,00 | 1.000.000,00 | 0,00 | 1.237.248,75 | -13.001,00 | 1.224.247,75 | 1.137.248,75 | 810.358,15 | -326.890,60 | 1.413.889,60 |
| VI | ONERI E/O SPESE LEGALI DELLA GESTIONE DEGLI INVESTIMENTI UNITARI - GESTIONE IPC | 8U121001725 | 50.000,00 | 0,00 | 0,00 | 50.000,00 | 50.000,00 | 0,00 | 100.000,00 | -50.000,00 | 50.000,00 | 50.000,00 | 488,68 | -49.511,32 | 99.511,32 |
| VI | ONERI E/O SPESE LEGALI DELLA GESTIONE PER IL PERSONALE ADDETTO AI PUBBLICI SERVIZI DI TRASPORTO - GESTIONE IPE | 8U121001733 | 10.000,00 | 0,00 | 0,00 | 10.000,00 | 0,00 | -10.000,00 | 0,00 | 0,00 | 0,00 | 10.000,00 | 0,00 | -10.000,00 | 0,00 |
| VI | ONERI MANUTENTIVI STRAORDINARI CONNESSI AL PATRIMONIO IMMOBILIARE DEL SOPPRESSO I.N.P.D.A.I | 5U121001406 | 0,00 | 0,00 | 0,00 | 0,00 | 0,00 | 0,00 | 555.820,30 | 0,00 | 555.820,30 | 0,00 | 0,00 | 0,00 | 555.820,30 |
| VI | ONERI MANUTENTIVI STRAORDINARI CONNESSI AL PATRIMONIO IMMOBILIARE DEL SOPPRESSO I.N.P.D.A.I. | 5U121001706 | 0,00 | 0,00 | 0,00 | 0,00 | 0,00 | 0,00 | 5.738.226,37 | 0,00 | 5.738.226,37 | 0,00 | 0,00 | 0,00 | 5.738.226,37 |
| VI | ONERI MANUTENTIVI STRAORDINARI CONNESSI AL PATRIMONIO IMMOBILIARE DEL SOPPRESSO INPDAI | 8U121001706 | 1.300.000,00 | 0,00 | 0,00 | 1.300.000,00 | 1.000.000,00 | -300.000,00 | 4.387.448,65 | -20.218,03 | 4.367.230,62 | 1.687.448,65 | 1.317.909,68 | -369.538,97 | 4.049.320,94 |
| VI | ONERI MANUTENTIVI STRAORDINARI CONNESSI AL PATRIMONIO IMMOBILIARE DEL SOPPRESSO INPDAP | 5U121001718 | 0,00 | 0,00 | 0,00 | 0,00 | 0,00 | 0,00 | 2.051.310,02 | 0,00 | 2.051.310,02 | 0,00 | 0,00 | 0,00 | 2.051.310,02 |
| VI | ONERI PER IL PATRIMONIO IMMOBILIARE CARTOLARIZZATO INPS | 5U121001401 | 0,00 | 0,00 | 0,00 | 0,00 | 0,00 | 0,00 | 257.256,89 | 0,00 | 257.256,89 | 0,00 | 0,00 | 0,00 | 257.256,89 |
| VI | ONERI PER L'AFFIDAMENTO AI SOGGETTI ABILITATI AL SERVIZIO DI ASSISTENZA FISCALE, DEL SERVIZIO DI RACCOLTA E DI TRASMISSIONE DELLE DICHIARAZIONI DI RESPONSABILITA' CIVILE IN MATERIA DI INVALIDITA' CIVILE | 5U110403018 | 0,00 | 0,00 | 0,00 | 0,00 | 0,00 | 0,00 | 150.000,00 | 0,00 | 150.000,00 | 0,00 | 0,00 | 0,00 | 150.000,00 |
| VI | ONERI PER LA VIGILANZA DEI VALORI DERIVANTI DALLA VENDITA DEL PATRIMONIO CARTOLARIZZATO INPS ED EX INPDAI | 5U121001408 | 0,00 | 0,00 | 0,00 | 0,00 | 0,00 | 0,00 | 40.000,00 | 0,00 | 40.000,00 | 0,00 | 0,00 | 0,00 | 40.000,00 |
| VI | PER CONCESSIONE DI PRESTAZIONI AGLI ARTIGIANI EX SENTENZE DELLA C.C. N. 495/93 24/0/94 | 5U121001638 | 2.000,00 | 0,00 | 0,00 | 2.000,00 | 0,00 | -2.000,00 | 0,00 | 0,00 | 0,00 | 2.000,00 | 0,00 | -2.000,00 | 0,00 |
| VI | PER CONCESSIONE DI PRESTAZIONI AI CD/CM EX SENTENZE DELLA C.C. N. 495/93 24/0/94 | 5U121001640 | 2.000,00 | 0,00 | 0,00 | 2.000,00 | 0,00 | -2.000,00 | 0,00 | 0,00 | 0,00 | 2.000,00 | 0,00 | -2.000,00 | 0,00 |
| VI | PER CONCESSIONE DI PRESTAZIONI AI COMMERCIANTI EX SENTENZE DELLA C.C. N. 495/93 24/0/94 | 5U121001639 | 2.000,00 | 0,00 | 0,00 | 2.000,00 | 0,00 | -2.000,00 | 0,00 | 0,00 | 0,00 | 2.000,00 | 0,00 | -2.000,00 | 0,00 |
| VI | PER CONCESSIONE DI PRESTAZIONI AI FPLD EX SENTENZE DELLA C.C. N. 495/93 24/0/94 | 5U121001641 | 2.000,00 | 0,00 | 0,00 | 2.000,00 | 0,00 | -2.000,00 | 0,00 | 0,00 | 0,00 | 2.000,00 | 0,00 | -2.000,00 | 0,00 |
| VI | PER CONCESSIONE DI PRESTAZIONI EX SENTENZE DEL FONDO SPEDIZIONIERI DOGANALI | 5U121001643 | 2.000,00 | 0,00 | 0,00 | 2.000,00 | 0,00 | -2.000,00 | 0,00 | 0,00 | 0,00 | 2.000,00 | 0,00 | -2.000,00 | 0,00 |
| VI | PER CONCESSIONE DI PRESTAZIONI EX SENTENZE DELLA C.C. N. 495/93 E 240/94 A CARICO DI ALTRE GESTIONI | 5U121001642 | 2.000,00 | 0,00 | 0,00 | 2.000,00 | 0,00 | -2.000,00 | 0,00 | 0,00 | 0,00 | 2.000,00 | 0,00 | -2.000,00 | 0,00 |
| VI | PER CONCESSIONE E PER RECUPERO DI PRESTAZIONI AGLI INVALIDI CIVILI | 5U121001644 | 100.000,00 | 0,00 | 0,00 | 100.000,00 | 321.578,02 | 221.578,02 | 1.197,70 | 0,00 | 1.197,70 | 100.000,00 | 321.744,42 | 221.744,42 | 1.031,30 |
| VI | PER CONCESSIONE E PER RECUPERO DI PRESTAZIONI AI CIECHI | 5U121001645 | 5.000,00 | 0,00 | 0,00 | 5.000,00 | 0,00 | -5.000,00 | 0,00 | 0,00 | 0,00 | 5.000,00 | 0,00 | -5.000,00 | 0,00 |
| VI | PER CONCESSIONE E PER RECUPERO DI PRESTAZIONI AI SORDOMUTI | 5U121001646 | 50.000,00 | 0,00 | 0,00 | 50.000,00 | 44.726,84 | -5.273,16 | 1.083,60 | 0,00 | 1.083,60 | 50.000,00 | 45.810,44 | -4.189,56 | 0,00 |
| VI | PER CONCESSIONE E PER RECUPERO DI PRESTAZIONI DELLA GESTIONE EX CUAF | 5U121001603 | 5.000,00 | 0,00 | 0,00 | 5.000,00 | 0,00 | -5.000,00 | 0,00 | 0,00 | 0,00 | 5.000,00 | 0,00 | -5.000,00 | 0,00 |
| VI | PER CONCESSIONE E PER RECUPERO DI PRESTAZIONI MATERNITÀ ALLE LAVORATRICI PARASUBORDINATE DI CUI ALLA LEGGE N. 335/1995 | 5U121001648 | 1.000,00 | 0,00 | 0,00 | 1.000,00 | 0,00 | -1.000,00 | 0,00 | 0,00 | 0,00 | 1.000,00 | 0,00 | -1.000,00 | 0,00 |
| VI | PER CONCESSIONE E PER RECUPERO PRESTAZIONI DEL FONDO DI PREVIDENZA PER IL PERSONALE DEI PUBBLICI SERVIZI DI TRASPORTO | 5U121001620 | 5.000,00 | 0,00 | 0,00 | 5.000,00 | 0,00 | -5.000,00 | 0,00 | 0,00 | 0,00 | 5.000,00 | 0,00 | -5.000,00 | 0,00 |
| VI | PER CONCESSIONE E PER RECUPERO PRESTAZIONI DEL FONDO DI PREVIDENZA PER IL PERSONALE DELLE ESATTORIE E RICEVITORIE DELLE IMPOSTE DIRETTE | 5U121001618 | 1.000,00 | 0,00 | 0,00 | 1.000,00 | 0,00 | -1.000,00 | 0,00 | 0,00 | 0,00 | 1.000,00 | 0,00 | -1.000,00 | 0,00 |
| VI | PER CONCESSIONE E PER RECUPERO PRESTAZIONI DEL FONDO DI PREVIDENZA PER IL PERSONALE DELL ENEL E DALLE AZIENDE ELETTRICHE PRIVATE | 5U121001617 | 5.000,00 | 0,00 | 0,00 | 5.000,00 | 418,00 | -4.582,00 | 0,00 | 0,00 | 0,00 | 5.000,00 | 418,00 | -4.582,00 | 0,00 |
| VI | PER CONCESSIONE E PER RECUPERO PRESTAZIONI DEL FONDO INTEGRATIVO PER IL PERSONALE DIPENDENTE DA AZIENDE DEL GAS | 5U121001628 | 5.000,00 | 0,00 | 0,00 | 5.000,00 | 0,00 | -5.000,00 | 0,00 | 0,00 | 0,00 | 5.000,00 | 0,00 | -5.000,00 | 0,00 |
| VI | PER CONCESSIONE E PER RECUPERO PRESTAZIONI DEL FONDO PENSIONI DEI LAVORATORI DIPENDENTI | 5U121001622 | 250.000,00 | 0,00 | 0,00 | 250.000,00 | 173.087,66 | -76.912,34 | 1.081,60 | 0,00 | 1.081,60 | 250.000,00 | 173.864,76 | -76.135,24 | 304,50 |

**Rendiconto Finanziario Gestionale 2021 - Uscite**

| Livello | Denominazione | Codice | Previsioni Iniziali | Variazioni | | Previsioni definitive | Somme Impegnate | | Gestione dei residui | | | Previsioni definitive | Pagamenti | Differenze rispetto alle previsioni definitive | Totali residui al termine dell'esercizio |
|---|---|---|---|---|---|---|---|---|---|---|---|---|---|---|---|
| | | | | In aumento | in diminuzione | | Totale Impegni | Differenze rispetto alle previsioni definitive | Iniziali | Variazioni | Totali | | | | |
| VI | PER CONCESSIONE E PER RECUPERO PRESTAZIONI DEL FONDO PER IL PERSONALE ADDETTO AI PUBBLICI SERVIZI DI TELEFONIA | 5U121001636 | 100.000,00 | 0,00 | 0,00 | 100.000,00 | 38.004,15 | -61.995,85 | 0,00 | 0,00 | 0,00 | 100.000,00 | 38.004,15 | -61.995,85 | 0,00 |
| VI | PER CONCESSIONE E PER RECUPERO PRESTAZIONI DEL FONDO PER IL PERSONALE DELLE AZIENDE DI NAVIGAZIONE AEREA | 5U121001637 | 2.000,00 | 0,00 | 0,00 | 2.000,00 | 83,35 | -1.916,65 | 0,00 | 0,00 | 0,00 | 2.000,00 | 83,35 | -1.916,65 | 0,00 |
| VI | PER CONCESSIONE E PER RECUPERO PRESTAZIONI DEL FONDO PREVIDENZA DELLE ISCRIZIONI COLLETTIVE | 5U121001629 | 2.000,00 | 0,00 | 0,00 | 2.000,00 | 0,00 | -2.000,00 | 0,00 | 0,00 | 0,00 | 2.000,00 | 0,00 | -2.000,00 | 0,00 |
| VI | PER CONCESSIONE E PER RECUPERO PRESTAZIONI DEL FONDO PREVIDENZA PER PERSONALE DELLE ABOLITE IMPOSTE DI CONSUMO | 5U121001616 | 250.000,00 | 0,00 | 0,00 | 250.000,00 | 203.621,22 | -46.378,78 | 843,20 | -843,20 | 0,00 | 250.000,00 | 203.257,72 | -46.742,28 | 363,50 |
| VI | PER CONCESSIONE E PER RECUPERO PRESTAZIONI DELLA EX CASSA INTEGRAZIONE GUADAGNI DEGLI OPERAI DELL'EDILIZIA | 5U121001605 | 3.000,00 | 0,00 | 0,00 | 3.000,00 | 0,00 | -3.000,00 | 0,00 | 0,00 | 0,00 | 3.000,00 | 0,00 | -3.000,00 | 0,00 |
| VI | PER CONCESSIONE E PER RECUPERO PRESTAZIONI DELLA EX CASSA INTEGRAZIONE GUADAGNI DEGLI OPERAI DELL'INDUSTRIA | 5U121001606 | 4.000,00 | 0,00 | 0,00 | 4.000,00 | 0,00 | -4.000,00 | 0,00 | 0,00 | 0,00 | 4.000,00 | 0,00 | -4.000,00 | 0,00 |
| VI | PER CONCESSIONE E PER RECUPERO PRESTAZIONI DELLA EX CASSA INTEGRAZIONI SALARI DEGLI OPERAI DIPENDENTI DA AZIENDE AGRICOLE | 5U121001610 | 2.000,00 | 0,00 | 0,00 | 2.000,00 | 0,00 | -2.000,00 | 0,00 | 0,00 | 0,00 | 2.000,00 | 0,00 | -2.000,00 | 0,00 |
| VI | PER CONCESSIONE E PER RECUPERO PRESTAZIONI DELLA GESTIONE INTERVENTI ASSISTENZIALI E DI SOSTEGNO A GESTIONE PREV., GESTIONE DEGLI ONERI PENSIONISTICI | 5U121001624 | 7.000,00 | 5.000,00 | 0,00 | 12.000,00 | 35.544,04 | 23.544,04 | 0,00 | 0,00 | 0,00 | 12.000,00 | 35.544,04 | 23.544,04 | 0,00 |
| VI | PER CONCESSIONE E PER RECUPERO PRESTAZIONI DELLA GESTIONE PER EROGAZIONE DELLA PENSIONE AI CITTADINI ULTRA SESSANTACINQUENNI | 5U121001623 | 100.000,00 | 0,00 | 0,00 | 100.000,00 | 90.018,05 | -9.981,95 | 0,00 | 0,00 | 0,00 | 100.000,00 | 90.018,05 | -9.981,95 | 0,00 |
| VI | PER CONCESSIONE E PER RECUPERO PRESTAZIONI DELLA GESTIONE PER L'EROGAZIONE DEL TRATTAMENTO SPECIALE DI DISOCCUPAZIONE | 5U121001612 | 5.000,00 | 0,00 | 0,00 | 5.000,00 | 2.217,86 | -2.782,14 | 0,00 | 0,00 | 0,00 | 5.000,00 | 2.217,86 | -2.782,14 | 0,00 |
| VI | PER CONCESSIONE E PER RECUPERO PRESTAZIONI DELLA GESTIONE SPECIALE EDILIZIA PER IL TRATTAMENTO DI CUI ALLA LEGGE N. 427/1975 | 5U121001611 | 3.000,00 | 0,00 | 0,00 | 3.000,00 | 0,00 | -3.000,00 | 83,20 | 0,00 | 83,20 | 3.000,00 | 83,20 | -2.916,80 | 0,00 |
| VI | PER CONCESSIONE E PER RECUPERO PRESTAZIONI DELLA GESTIONE SPECIALE MUTUALITÀ PENSIONI A FAVORE DELLE CASALINGHE | 5U121001634 | 3.000,00 | 0,00 | 0,00 | 3.000,00 | 0,00 | -3.000,00 | 0,00 | 0,00 | 0,00 | 3.000,00 | 0,00 | -3.000,00 | 0,00 |
| VI | PER CONCESSIONE E PER RECUPERO PRESTAZIONI DELLA GESTIONE SPECIALE PER I DIPENDENTI DA IMPRESE ESERCENTI MINIERE CAVE E TORBIERE | 5U121001633 | 2.000,00 | 0,00 | 0,00 | 2.000,00 | 0,00 | -2.000,00 | 0,00 | 0,00 | 0,00 | 2.000,00 | 0,00 | -2.000,00 | 0,00 |
| VI | PER CONCESSIONE E PER RECUPERO PRESTAZIONI DELL'ASSICURAZIONE FACOLTATIVA PER L'INVALIDITÀ LA VECCHIAIA | 5U121001621 | 5.000,00 | 0,00 | 0,00 | 5.000,00 | 0,00 | -5.000,00 | 0,00 | 0,00 | 0,00 | 5.000,00 | 0,00 | -5.000,00 | 0,00 |
| VI | PER CONCESSIONE E PER RECUPERO PRESTAZIONI DELL'EX ASSICURAZIONE OBBLIGATORIA PER LA DISOCCUPAZIONE INVOLONTARIA | 5U121001614 | 5.000,00 | 0,00 | 0,00 | 5.000,00 | 686,40 | -4.313,60 | 0,00 | 0,00 | 0,00 | 5.000,00 | 686,40 | -4.313,60 | 0,00 |
| VI | PER CONCESSIONE E PER RECUPERO PRESTAZIONI DELL'EX FONDO DI GARANZIA PER IL TRATTAMENTO D FINE RAPPORTO | 5U121001615 | 50.000,00 | 0,00 | 0,00 | 50.000,00 | 19.017,68 | -30.982,32 | 0,00 | 0,00 | 0,00 | 50.000,00 | 17.186,12 | -32.813,88 | 1.831,56 |
| VI | PER CONCESSIONE E PER RECUPERO PRESTAZIONI DELL'EX FONDO PER IL RIMPATRIO DEI LAVORATORI EXTRACOMUNITARI | 5U121001613 | 5.000,00 | 0,00 | 0,00 | 5.000,00 | 2.106,00 | -2.894,00 | 0,00 | 0,00 | 0,00 | 5.000,00 | 2.106,00 | -2.894,00 | 0,00 |
| VI | PER CONCESSIONE E RECUPERO PRESTAZ. GESTIONE PER EROGAZIONE DI PRESTAZIONI IN CAPITALE AL PERSONALE DI ESATTORIE E RICEVITORIE DELLE IMPOSTE DIRETTE | 5U121001619 | 4.000,00 | 0,00 | 0,00 | 4.000,00 | 834,00 | -3.166,00 | 0,00 | 0,00 | 0,00 | 4.000,00 | 834,00 | -3.166,00 | 0,00 |
| VI | PER CONCESSIONE E RECUPERO PRESTAZIONI DELLA GEST. AI CITTADINI, INTERVENTI ASSISTENZIALI E DI SOSTEGNO ALLE GEST. PREVIDENZ. GEST. ONERI MANTENIMENTO SALARIO | 5U121001625 | 2.000,00 | 0,00 | 0,00 | 2.000,00 | 0,00 | -2.000,00 | 0,00 | 0,00 | 0,00 | 2.000,00 | 0,00 | -2.000,00 | 0,00 |
| VI | PER CONCESSIONE E RECUPERO PRESTAZIONI DELLA GEST. INTERV. ASSISTENZIALI E DI SOSTEGNO ALLE GEST. PREVIDENZ. - PRESTAZIONI CONTRO LA TUBERCOLOSI | 5U121001635 | 2.000,00 | 0,00 | 0,00 | 2.000,00 | 0,00 | -2.000,00 | 0,00 | 0,00 | 0,00 | 2.000,00 | 0,00 | -2.000,00 | 0,00 |
| VI | PER IL RECUPERO DI PRESTAZIONI DI MATERNITÀ ALLE LAVORATRICI AUTONOME DI CUI ALLA LEGGE N. 546 DEL 29 DICEMBRE 1987 | 5U121001632 | 3.000,00 | 0,00 | 0,00 | 3.000,00 | 0,00 | -3.000,00 | 0,00 | 0,00 | 0,00 | 3.000,00 | 0,00 | -3.000,00 | 0,00 |
| VI | PER IL RECUPERO DI PRESTAZIONI ECONOMICHE MALATTIA E MATERNITÀ | 5U121001630 | 10.200,00 | 0,00 | 0,00 | 10.200,00 | 7.585,14 | -2.614,86 | 0,00 | 0,00 | 0,00 | 10.200,00 | 7.585,14 | -2.614,86 | 0,00 |
| VI | PER IL RECUPERO DI PREST.DI MALATTIA RELATIVE A AZIONI DI SURROGAZIONE - ART. 23 QUINQUIES, C. 4, LEGGE N. 33/80 - GMS | 5U121001631 | 5.000,00 | 0,00 | 0,00 | 5.000,00 | 5.604,68 | 604,68 | 0,00 | 0,00 | 0,00 | 5.000,00 | 5.604,68 | 604,68 | 0,00 |
| VI | PER LA CONCESSIONE ED IL RECUPERO DELLE PRESTAZIONI EX INPDAI | 5U121001647 | 3.000,00 | 0,00 | 0,00 | 3.000,00 | 0,00 | -3.000,00 | 0,00 | 0,00 | 0,00 | 3.000,00 | 0,00 | -3.000,00 | 0,00 |
| VI | PER LA CONCESSIONE E PER IL RECUPERO DI ASSEGNI COMUNALI DI MATERNITÀ E PER ANF | 5U121001649 | 1.000,00 | 0,00 | 0,00 | 1.000,00 | 0,00 | -1.000,00 | 0,00 | 0,00 | 0,00 | 1.000,00 | 0,00 | -1.000,00 | 0,00 |
| VI | PER LA CONCESSIONE E PER IL RECUPERO DI ASSEGNI D MATERNITÀ STATO | 5U121001650 | 1.000,00 | 0,00 | 0,00 | 1.000,00 | 0,00 | -1.000,00 | 0,00 | 0,00 | 0,00 | 1.000,00 | 0,00 | -1.000,00 | 0,00 |
| VI | PER LA CONCESSIONE E PER IL RECUPERO DI PRESTAZIONI DEL FONDO PER IL CLERO | 5U121001607 | 2.000,00 | 0,00 | 0,00 | 2.000,00 | 0,00 | -2.000,00 | 0,00 | 0,00 | 0,00 | 2.000,00 | 0,00 | -2.000,00 | 0,00 |

**Rendiconto Finanziario Gestionale 2021 - Uscite**

| Livello | Denominazione | Codice | Previsioni Iniziali | Variazioni | | Previsioni definitive | Somme Impegnate | | Gestione dei residui | | | | | | Totali residui al termine dell'esercizio |
|---|---|---|---|---|---|---|---|---|---|---|---|---|---|---|---|
| | | | | In aumento | in diminuzione | | Totale Impegni | Differenze rispetto alle previsioni definitive | Iniziali | Variazioni | Totali | Previsioni definitive | Pagamenti | Differenze rispetto alle previsioni definitive | |
| VI | PER LA CONCESSIONE E PER IL RECUPERO DI PRESTAZIONI DELLA GESTIONE ARTIGIANI | 5U121001604 | 20.000,00 | 0,00 | 0,00 | 20.000,00 | 28.588,10 | 8.588,10 | 83,19 | 0,00 | 83,19 | 20.000,00 | 28.588,10 | 8.588,10 | 83,19 |
| VI | PER LA CONCESSIONE E PER IL RECUPERO DI PRESTAZIONI DELLA GESTIONE COMMERCIANTI I | 5U121001608 | 5.200,00 | 0,00 | 0,00 | 5.200,00 | 6.503,33 | 1.303,33 | 0,00 | 0,00 | 0,00 | 5.200,00 | 6.503,33 | 1.303,33 | 0,00 |
| VI | PER LA CONCESSIONE E PER IL RECUPERO DI PRESTAZIONI DELLA GESTIONE DI COLTIVATORI DIRET COLONI E MEZZADRI | 5U121001609 | 100.000,00 | 0,00 | 0,00 | 100.000,00 | 147.205,54 | 47.205,54 | 0,00 | 0,00 | 0,00 | 100.000,00 | 147.205,54 | 47.205,54 | 0,00 |
| VI | PER LA CONCESSIONE E PER IL RECUPERO DI PRESTAZIONI DEL SOPPRESSO ENPALS | 5U121001652 | 30.000,00 | 0,00 | 0,00 | 30.000,00 | 0,00 | -30.000,00 | 46.319,55 | 0,00 | 46.319,55 | 30.000,00 | 0,00 | -30.000,00 | 46.319,55 |
| VI | PER LA CONCESSIONE E PER IL RECUPERO DI PRESTAZIONI DEL SOPPRESSO INPDAP | 5U121001651 | 150.000,00 | 0,00 | 0,00 | 150.000,00 | 3.950,85 | -146.049,15 | 413.320,05 | -10.086,37 | 403.233,68 | 150.000,00 | 3.708,85 | -146.291,15 | 403.475,68 |
| VI | PREMI ASSICURATIVI RELATIVI AL PATRIMONIO IMMOBILIARE EX INPDAI | 8U121001719 | 280.000,00 | 0,00 | 0,00 | 280.000,00 | 254.971,79 | -25.028,21 | 0,00 | 0,00 | 0,00 | 280.000,00 | 254.971,79 | -25.028,21 | 0,00 |
| VI | RETRIBUZIONE ED ONERI RIFLESSI PER I PORTIERI IN SERVIZIO PRESSO GLI IMMOBILI DEL SOPPRESSO I.N.P.D.A.I. | 5U121001407 | 0,00 | 0,00 | 0,00 | 0,00 | 0,00 | 0,00 | 2.548.766,48 | 0,00 | 2.548.766,48 | 0,00 | 0,00 | 0,00 | 2.548.766,48 |
| VI | RETRIBUZIONE ED ONERI RIFLESSI PER I PORTIERI IN SERVIZIO PRESSO GLI IMMOBILI DEL SOPPRESSO I.N.P.D.A.I. | 5U121001707 | 0,00 | 0,00 | 0,00 | 0,00 | 0,00 | 0,00 | 35.121,86 | 0,00 | 35.121,86 | 0,00 | 0,00 | 0,00 | 35.121,86 |
| VI | RETRIBUZIONE ED ONERI RIFLESSI PER I PORTIERI IN SERVIZIO PRESSO GLI IMMOBILI DEL SOPPRESSO INPDAI | 8U121001707 | 1.000.000,00 | 0,00 | 0,00 | 1.000.000,00 | 370.717,39 | -629.282,61 | 0,00 | 0,00 | 0,00 | 1.000.000,00 | 370.717,39 | -629.282,61 | 0,00 |
| VI | RETRIBUZIONI ED ONERI RIFLESSI PER I PORTIERI IN SERVIZIO PRESSO GLI IMMOBILI IPC | 8U121001721 | 80.000,00 | 0,00 | 0,00 | 80.000,00 | 30.065,88 | -49.934,12 | 0,00 | 0,00 | 0,00 | 80.000,00 | 30.065,88 | -49.934,12 | 0,00 |
| VI | RIMBORSI A CARICO DEL FONDO DI GARANZIA A COPERTURA DEI RISCHI PER L'EROGAZIONE DEI PRESTITI CONCESSI O GARANTITI DALL'ISTITUTO | 3U1210034 | 27.410.000,00 | 0,00 | 17.410.000,00 | 10.000.000,00 | 9.192.759,56 | -807.240,44 | 0,00 | 0,00 | 0,00 | 10.000.000,00 | 9.192.759,56 | -807.240,44 | 0,00 |
| VI | RIMBORSO DELLA COMMISSIONE D'ACCESSO AL FONDO DI GARANZIA PER ESTINZIONE ANTICIPATA TOTALE/PARZIALE DEL FINANZIAMENTO - ART. 12, COMMA 6 DEL DECRETO DEL PRESIDENTE DEL CONSIGLIO DEI MINISTRI 4 SETTEMBRE 2017, N. 150 | 8U1210048 | 0,00 | 0,00 | 0,00 | 0,00 | 34.504,06 | 34.504,06 | 0,00 | 0,00 | 0,00 | 0,00 | 34.504,06 | 34.504,06 | 0,00 |
| VI | Spese bancarie per il pagamento delle prestazioni sul territorio nazionale | 8U121002105 | 43.500.000,00 | 0,00 | 500.000,00 | 43.000.000,00 | 41.322.829,12 | -1.677.170,88 | 6.774.519,51 | 0,00 | 6.774.519,51 | 43.000.000,00 | 41.677.531,63 | -1.322.468,37 | 6.419.817,00 |
| VI | SPESE BANCARIE PER IL PAGAMENTO DI PRESTAZIONI IN EUROPA E ALL'ESTERO | 8U121002201 | 0,00 | 0,00 | 0,00 | 0,00 | 0,00 | 0,00 | 4.722.449,24 | 0,00 | 4.722.449,24 | 0,00 | 0,00 | 0,00 | 4.722.449,24 |
| VI | SPESE DI PUBBLICITÀ CONNESSE ALLA VENDITA DEL PATRIMONIO IMMOBILIARE DEL SOPPRESSO I.N.P.D.A.I. | 5U121001404 | 0,00 | 0,00 | 0,00 | 0,00 | 0,00 | 0,00 | 229.639,52 | 0,00 | 229.639,52 | 0,00 | 0,00 | 0,00 | 229.639,52 |
| VI | SPESE DIVERSE | 3U1210099 | 0,00 | 0,00 | 0,00 | 0,00 | 17.588,39 | 17.588,39 | 0,00 | 0,00 | 0,00 | 0,00 | 17.588,39 | 17.588,39 | 0,00 |
| VI | SPESE DIVERSE | 8U1210099 | 20.001.400,00 | 7.400,00 | 0,00 | 20.008.800,00 | 18.828.136,14 | -1.180.663,86 | 620.658,30 | 0,00 | 620.658,30 | 20.193.047,33 | 18.828.136,14 | -1.364.911,19 | 620.658,30 |
| VI | SPESE DIVERSE CONNESSE ALLA GESTIONE PATRIMONIALE | 5U1210099 | 0,00 | 0,00 | 0,00 | 0,00 | 0,00 | 0,00 | 5.509.652,36 | 0,00 | 5.509.652,36 | 0,00 | 0,00 | 0,00 | 5.509.652,36 |
| VI | *SPESE LEGALI DERIVANTI DA INCARICHI AD AVVOCATI DOMICILIATARI PER IL RECUPERO DI CREDITI CONTRIBUTIVI | 5U121001601 | 574.600,00 | 0,00 | 5.000,00 | 569.600,00 | 219.559,92 | -350.040,08 | 5.121,29 | -172,54 | 4.948,75 | 569.600,00 | 222.528,43 | -347.071,57 | 1.980,24 |
| VI | SPESE LEGALI DOMICILIATARI PER IL RECUPERO DEI CONTRIBUTI SOCIALI DI MALATTIA | 5U121001602 | 100.000,00 | 0,00 | 0,00 | 100.000,00 | 102.710,47 | 2.710,47 | 91,60 | -91,60 | 0,00 | 100.000,00 | 102.419,18 | 2.419,18 | 291,29 |
| VI | SPESE PER ACQUISIRE IL PARERE DI CONGRUITA' ECONOMICA DELL'AGENZIA DELLE ENTRATE IN RELAZIONE ALL'ACQUISTO DI IMMOBILI STRUMENTALI | 8U121003503 | 0,00 | 0,00 | 0,00 | 0,00 | 15.160,00 | 15.160,00 | 0,00 | 0,00 | 0,00 | 0,00 | 11.370,00 | 11.370,00 | 3.790,00 |
| VI | Spese per i compensi a Banca d Italia per il pagamento delle prestazioni temporanee | 8U121002104 | 4.000.000,00 | 0,00 | 0,00 | 4.000.000,00 | 3.400.000,00 | -600.000,00 | 2.018.079,16 | 0,00 | 2.018.079,16 | 4.500.000,00 | 1.734.496,70 | -2.765.503,30 | 3.683.582,46 |
| VI | SPESE PER IL COMPENSO DEI COMPONENTI ESTERNI DELLE COMMISSIONI MEDICHE DI VERIFICA PROVINCIALI | 8U121002801 | 0,00 | 0,00 | 0,00 | 0,00 | 20.739,69 | 20.739,69 | 7.577,55 | 0,00 | 7.577,55 | 0,00 | 28.233,86 | 28.233,86 | 83,38 |
| VI | SPESE PER IL SERVIZIO DI RISCOSSIONE DI CUI ALL'ART. 6-QUATER, COMMA 2, DEL DECRETO LEGGE 31 GENNAIO 2005, N. 7, CONVERTITO, CON MODIFICAZIONI, DALLA LEGGE 31 MARZO 2005, N. 43, COME MODIFICATO DAL COMMA 48, DELL'ART. 2, DELLA LEGGE 28 GIUGNO 2012, N. 92, SVOLTO DALLE SOCIETA' DI GESTIONE DI SERVIZI AEROPORTUALI - ART. 2, COMMA 49, DELLA LEGGE 28 GIUGNO 2012, N. 92 | 1U121002017 | 1.100.000,00 | 0,00 | 0,00 | 1.100.000,00 | 374.875,91 | -725.124,09 | 0,00 | 0,00 | 0,00 | 1.100.000,00 | 374.875,91 | -725.124,09 | 0,00 |
| VI | Spese per il servizio reso dagli agenti de la riscossione per l recupero dei credi contributivi | 1U121002013 | 120.000.000,00 | 0,00 | 0,00 | 120.000.000,00 | 24.838.971,17 | -95.161.028,83 | 0,00 | 0,00 | 0,00 | 120.000.000,00 | 24.838.971,17 | -95.161.028,83 | 0,00 |
| VI | SPESE PER I SERVIZI DI ACQUISIZIONE DI DATI REDDITUALI PER EROGAZIONE DI PRESTAZIONI | 5U110402011 | 0,00 | 0,00 | 0,00 | 0,00 | 0,00 | 0,00 | 22.239.732,99 | -345,04 | 22.239.387,95 | 0,00 | 135.829,19 | 135.829,19 | 22.103.558,76 |
| VI | Spese per i servizi di acquisizione di dati reddituali per l'erogazione delle prestazioni | 2U121002101 | 17.500.000,00 | 0,00 | 0,00 | 17.500.000,00 | 17.500.000,00 | 0,00 | 76.297.497,86 | -1.014,95 | 76.296.482,91 | 17.500.000,00 | 12.461.079,45 | -5.038.920,55 | 81.335.403,46 |
| VI | Spese per i servizi relativi a pagamenti di prestazioni all'estero | 2U121002201 | 6.153.000,00 | 0,00 | 0,00 | 6.153.000,00 | 6.153.000,00 | 0,00 | 5.909.330,02 | 0,00 | 5.909.330,02 | 6.153.000,00 | 5.933.105,85 | -219.894,15 | 6.129.224,17 |
| VI | Spese per i servizi svolti dai CAF per la determinazione dell'indicatore de la situazione economica equivalente (ISEE) | 3U121002401 | 117.000.000,00 | 30.000.000,00 | 0,00 | 147.000.000,00 | 132.195.801,46 | -14.804.198,54 | 47.446.603,86 | -0,90 | 47.446.602,96 | 147.000.000,00 | 141.587.289,51 | -5.412.710,49 | 38.055.114,91 |
| VI | SPESE PER I SERVIZI SVOLTI DAI CAF PER LA DETERMINAZIONE DELL'INDICATORE DELLA SITUAZIONE ECONOMICA EQUIVALENTE (ISEE) | 5U110402300 | 0,00 | 0,00 | 0,00 | 0,00 | 0,00 | 0,00 | 231.738,32 | 0,00 | 231.738,32 | 0,00 | 0,00 | 0,00 | 231.738,32 |
| VI | *SPESE PER I SERVIZI SVOLTI DAI CAF PER LA RACCOLTA E L.A TRASMISSIONE DELLE DICHIARAZIONI PER INVALIDITA' CIVILE (ICRIC) | 8U121002601 | 4.840.000,00 | 0,00 | 0,00 | 4.840.000,00 | 4.840.000,00 | 0,00 | 23.996.278,73 | -1,69 | 23.996.277,04 | 4.840.000,00 | 3.858.093,03 | -981.906,97 | 24.978.184,01 |

**Rendiconto Finanziario Gestionale 2021 - Uscite**

| Livello | Denominazione | Codice | Previsioni Iniziali | Variazioni | | Previsioni definitive | Somme Impegnate | | Gestione dei residui | | | | | | Totali residui al termine dell'esercizio |
|---|---|---|---|---|---|---|---|---|---|---|---|---|---|---|---|
| | | | | In aumento | in diminuzione | | Totale Impegni | Differenze rispetto alle previsioni definitive | Iniziali | Variazioni | Totali | Previsioni definitive | Pagamenti | Differenze rispetto alle previsioni definitive | |
| VI | Spese per i servizi svolti dai CAF per la raccolta e la trasmissione delle dichiarazioni per l'invalidità civile (ICRIC) | 2U121002801 | 0,00 | 0,00 | 0,00 | 0,00 | 0,00 | 0,00 | 1.841.745,82 | 0,00 | 1.841.745,82 | 0,00 | 42.097,21 | 42.097,21 | 1.799.648,61 |
| VI | SPESE PER I SERVIZI SVOLTI DALLA SOCIETA' INPS SERVIZI S.P.A. PER LE ATTIVITA' AFFIDATE DALLA GESTIONE COMMISSARIALE FONDO BUONUSCITA | 8U121002106 | 1.680.000,00 | 0,00 | 0,00 | 1.680.000,00 | 1.680.000,00 | 0,00 | 0,00 | 0,00 | 0,00 | 1.680.000,00 | 1.400.000,00 | -280.000,00 | 280.000,00 |
| VI | SPESE PER I SERVIZI SVOLTI DALLE BANCHE PER IL PAGAMENTO DI PRESTAZIONI ALL'ESTERO | 5U110402022 | 0,00 | 0,00 | 0,00 | 0,00 | 0,00 | 0,00 | 526.500,00 | 0,00 | 526.500,00 | 0,00 | 0,00 | 0,00 | 526.500,00 |
| VI | SPESE PER I SERVIZI SVOLTI DALLE BANCHE PER IL PAGAMENTO DI PRESTAZIONI SUL TERRITORIO NAZIONALE | 5U110402021 | 0,00 | 0,00 | 0,00 | 0,00 | 0,00 | 0,00 | 1.503.299,82 | 0,00 | 1.503.299,82 | 0,00 | 0,00 | 0,00 | 1.503.299,82 |
| VI | SPESE PER I SERVIZI SVOLTI DA POSTE ITALIANE S.P.A. (GESTIONE DEI BUONI LAVORO OCCASIONALE ACCESSORIO) | 1U121002018 | 0,00 | 0,00 | 0,00 | 0,00 | 0,00 | 0,00 | 3.628.964,91 | -3.628.964,91 | 0,00 | 0,00 | 0,00 | 0,00 | 0,00 |
| VI | Spese per i servizi svolti da Poste S.p.A | 8U121002101 | 43.000.000,00 | 2.000.000,00 | 0,00 | 45.000.000,00 | 40.893.833,15 | -4.106.166,85 | 25.362.651,82 | 0,00 | 25.362.651,82 | 50.000.000,00 | 48.145.624,62 | -1.854.375,38 | 18.110.860,35 |
| VI | spese per i servizi svolti da ricevitorie, esattorie , consorzi esattoriali e altri enti per la gestione artigiani | 1U121002001 | 0,00 | 0,00 | 0,00 | 0,00 | 7,47 | 7,47 | 0,00 | 0,00 | 0,00 | 0,00 | 7,47 | 7,47 | 0,00 |
| VI | Spese per la compartecipazione agli oneri relativi al servizio di riscossione mediante modello F24 | 1U121002009 | 25.000.000,00 | 0,00 | 0,00 | 25.000.000,00 | 15.000.000,00 | -10.000.000,00 | 22.173.632,55 | -3.351.322,40 | 18.822.310,15 | 25.000.000,00 | 15.591.757,52 | -9.408.242,48 | 18.230.552,63 |
| VI | SPESE PER L'ACQUISTO DI BENI DI CONSUMO E SERVIZI | 5U121003501 | 0,00 | 0,00 | 0,00 | 0,00 | 0,00 | 0,00 | 2.273,47 | 0,00 | 2.273,47 | 0,00 | 0,00 | 0,00 | 2.273,47 |
| VI | SPESE PER L'ACQUISTO DI SERVIZI A SUPPORTO TECNICO-SPECIALISTICO | 8U121003602 | 0,00 | 0,00 | 0,00 | 0,00 | 0,00 | 0,00 | 16,00 | 0,00 | 16,00 | 0,00 | 0,00 | 0,00 | 16,00 |
| VI | SPESE PER LA FORNITURA E LA DISTRIBUZIONE DELLA MODULISTICA ISTITUZIONALE CONNESSA ALL'ACCERTAMENTO DEI CONTRIBUTI | 1U121002014 | 396.000,00 | 0,00 | 0,00 | 396.000,00 | 46.942,72 | -349.057,28 | 77.683,16 | -40.546,78 | 37.136,38 | 396.000,00 | 15.611,76 | -380.388,24 | 68.467,34 |
| VI | SPESE PER LA GESTIONE E LA VENDITA DEGLI IMMOBILI CARTOLARIZZATI EX INPDAP | 5U121001411 | 0,00 | 0,00 | 0,00 | 0,00 | 0,00 | 0,00 | 2.533.531,86 | 0,00 | 2.533.531,86 | 0,00 | 0,00 | 0,00 | 2.533.531,86 |
| VI | SPESE PER LA NOTIFICA DI AVVISI DI ADDEBITO A MEZZO MESSI COMUNALI O AGENTI DELLA POLIZIA MUNICIPALE, AI SENSI DELL'ART. 30, COMMA 4, DEL DECRETO LEGGE 31 MAGGIO 2010, N. 78, CONVERTITO, CON MODIFICAZIONI, DALLA LEGGE 30 LUGLIO 2010, N. 122 | 1U121002016 | 1.000.000,00 | 0,00 | 0,00 | 1.000.000,00 | 422.027,46 | -577.972,54 | 20.772,42 | -1.814,73 | 18.957,69 | 1.000.000,00 | 421.518,67 | -578.481,33 | 19.466,48 |
| VI | SPESE PER L'ASSISTENZA SVOLTA DAI CAF IN MATERIA DI REDDITO DI EMERGENZA | 3U121002403 | 0,00 | 0,00 | 0,00 | 0,00 | 0,00 | 0,00 | 200.000,00 | 0,00 | 200.000,00 | 0,00 | 28.772,48 | 28.772,48 | 171.227,52 |
| VI | SPESE PER L'ASSISTENZA SVOLTA DAI CAF IN MATERIA DI REDDITO E PENSIONE DI CITTADINANZA | 3U121002402 | 15.000.000,00 | 0,00 | 0,00 | 15.000.000,00 | 3.196.071,50 | -11.803.928,50 | 3.218.292,07 | 0,00 | 3.218.292,07 | 15.000.000,00 | 4.863.669,46 | -10.136.330,54 | 1.550.694,11 |
| VI | SPESE PER L'INVIO AD ASSICURATI E PENSIONATI DI COMUNICAZIONI PREVISTE DA DISPOSIZIONI NORMATIVE (ESTRATTO CONTRIBUTI, CUD, ECC.) | 5U110402001 | 0,00 | 0,00 | 0,00 | 0,00 | 0,00 | 0,00 | 21.581.920,88 | 0,00 | 21.581.920,88 | 0,00 | 0,00 | 0,00 | 21.581.920,88 |
| VI | * SPESE PER L'INVIO DI POSTA MASSIVA, PER LA GESTIONE DELLA CORRISPONDENZA IN E/U E PER I SERVIZI DI DEMATERIALIZZAZIONE | 5U121002901 | 81.390.000,00 | 0,00 | 0,00 | 81.390.000,00 | 68.115.539,07 | -13.274.460,93 | 80.204.720,36 | 0,00 | 80.204.720,36 | 81.390.000,00 | 53.781.459,70 | -27.608.540,30 | 94.538.799,73 |
| VI | Spese per procedure esecutive riconosciute ai concessionari per il recupero dei contributi dovuti dalle aziende per i lavoratori agricoli | 1U121002007 | 30.000.000,00 | 0,00 | 0,00 | 30.000.000,00 | 13.677.820,25 | -16.322.179,75 | 0,00 | 0,00 | 0,00 | 30.000.000,00 | 6.365.804,02 | -23.634.195,98 | 7.312.016,23 |
| VI | SPESE PER SERVIZI IN AFFIDAMENTO AD INPS SERVIZI S.P.A., PER LA GESTIONE DI FORMULARI CARTACEI ED ALTRI DOCUMENTI SCAMBIATI TRA L'INPS E LE ALTRE ISTITUZIONI DI SICUREZZA SOCIALE DELL'UNIONE EUROPEA, SVIZZERA, SEE E STATI EXTRACOMUNITARI CONVENZIONATI CON L'ITALIA | 8U121002107 | 0,00 | 320.000,00 | 0,00 | 320.000,00 | 300.000,00 | -20.000,00 | 0,00 | 0,00 | 0,00 | 320.000,00 | 0,00 | -320.000,00 | 300.000,00 |
| VI | SPESE PER SERVIZI SVOLTI DALL'AMMINISTRAZIONE POSTALE | 5U110402013 | 0,00 | 0,00 | 0,00 | 0,00 | 0,00 | 0,00 | 51.170.198,98 | 0,00 | 51.170.198,98 | 0,00 | 0,00 | 0,00 | 51.170.198,98 |
| VI | SPESE PER SERVIZI SVOLTI DALLE BANCHE E DAGLI UFFICI DEI CONTI CORRENTI POSTALI | 5U1210090 | 0,00 | 0,00 | 0,00 | 0,00 | 0,00 | 0,00 | 362.404,14 | 0,00 | 362.404,14 | 0,00 | 0,00 | 0,00 | 362.404,14 |
| VI | Spese per visite mediche di controllo disposte d'iniziativa dell'Istituto | 3U121002702 | 18.300.000,00 | 0,00 | 0,00 | 18.300.000,00 | 19.916.340,79 | 1.616.340,79 | 1.986.472,33 | -120.118,35 | 1.866.353,98 | 18.300.000,00 | 21.022.836,68 | 2.722.836,68 | 759.858,09 |
| VI | sPESE PER VISITE MEDICHE DI CONTROLLO RICHIESTE DAI DATORI DI LAVORO PRIVATI E PUBBLICI | 3U121002701 | 20.000.000,00 | 0,00 | 0,00 | 20.000.000,00 | 5.697.442,45 | -14.302.557,55 | 196.002,71 | -68.173,38 | 127.829,33 | 20.000.000,00 | 5.364.660,35 | -14.635.339,65 | 460.611,43 |
| VI | SPESE PER VISITE MEDICHE DISPOSTE DI INIZIATIVA DELL'ISTITUTO | 3U121004402 | 7.500.000,00 | 0,00 | 0,00 | 7.500.000,00 | 19.759.429,21 | 12.259.429,21 | 565.291,17 | -20.853,97 | 544.437,20 | 7.500.000,00 | 19.472.524,84 | 11.972.524,84 | 831.341,57 |
| VI | SPESE PER VISITE MEDICHE DISPOSTE D'INIZIATIVA DELL'ISTITUTO | 5U110403802 | 0,00 | 0,00 | 0,00 | 0,00 | 0,00 | 0,00 | 20.073,45 | -12.173,98 | 7.899,47 | 0,00 | 0,00 | 0,00 | 7.899,47 |
| VI | SPESE PER VISITE MEDICHE RICHIESTE DAI DATORI DI LAVORO E ENTI PREVIDENZIALI | 5U110403801 | 0,00 | 0,00 | 0,00 | 0,00 | 0,00 | 0,00 | 2.720,49 | 0,00 | 2.720,49 | 0,00 | 0,00 | 0,00 | 2.720,49 |
| VI | SPESE PER VISITE MEDICHE RICHIESTE DALLE PUBBLICHE AMMINISTRAZIONI | 3U121004401 | 42.500.000,00 | 0,00 | 0,00 | 42.500.000,00 | 8.988.740,28 | -33.511.259,72 | 148.590,98 | -29.309,91 | 119.281,07 | 42.500.000,00 | 8.167.616,40 | -34.312.383,60 | 920.404,95 |
| VI | SPESE POSTALI PAGAMENTO PENSIONI EX IPOST | 5U110402080 | 0,00 | 0,00 | 0,00 | 0,00 | 0,00 | 0,00 | 40.701,13 | 0,00 | 40.701,13 | 0,00 | 0,00 | 0,00 | 40.701,13 |
| VI | SPESE RELATIVE ALLA CONVENZIONE INPS-SIAE | 5U110402017 | 0,00 | 0,00 | 0,00 | 0,00 | 0,00 | 0,00 | 30.000,00 | 0,00 | 30.000,00 | 0,00 | 0,00 | 0,00 | 30.000,00 |
| VI | SPESE VARIE DI GESTIONE DELLA GESTIONE DEGLI INVESTIMENTI UNITARI - GESTIONE IPC | 8U121001726 | 100.000,00 | 0,00 | 0,00 | 100.000,00 | 60.000,00 | -40.000,00 | 95.328,42 | 0,00 | 95.328,42 | 75.328,42 | 5.689,65 | -69.638,77 | 149.638,77 |
| VI | SPESE VARIE DI GESTIONE DELLA GESTIONE EX INPDAI - GESTIONE IPY | 8U121001722 | 800.000,00 | 0,00 | 0,00 | 800.000,00 | 608.224,26 | -191.775,74 | 704.065,22 | 0,00 | 704.065,22 | 704.065,22 | 383.723,47 | -320.341,75 | 928.566,01 |
| VI | SPESE VARIE DI GESTIONE DELLA GESTIONE EX IPOST - GESTIONE IPP | 8U121001742 | 5.000,00 | 0,00 | 0,00 | 5.000,00 | 5.000,00 | 0,00 | 3.217,98 | -3.217,98 | 0,00 | 1.217,98 | 0,00 | -1.217,98 | 5.000,00 |
| VI | SPESE VARIE DI GESTIONE DELLA GESTIONE PER IL PERSONALE ADDETTO AI PUBBLICI SERVIZI DI TRASPORTO - GESTIONE IPE | 8U121001734 | 30.000,00 | 0,00 | 0,00 | 30.000,00 | 30.000,00 | 0,00 | 20.000,00 | -6.000,00 | 14.000,00 | 20.000,00 | 39.175,10 | 19.175,10 | 4.824,90 |

**Rendiconto Finanziario Gestionale 2021 - Uscite**

| Livello | Denominazione | Codice | Previsioni Iniziali | Variazioni | | Previsioni definitive | Somme Impegnate | | Gestione dei residui | | | | | | Totali residui al termine dell'esercizio |
|---|---|---|---|---|---|---|---|---|---|---|---|---|---|---|---|
| | | | | In aumento | in diminuzione | | Totale Impegni | Differenze rispetto alle previsioni definitive | Iniziali | Variazioni | Totali | Previsioni definitive | Pagamenti | Differenze rispetto alle previsioni definitive | |
| VI | SPESE VARIE DI GESTIONE DELLA GESTIONE PER LE PRESTAZIONI ECONOMICHE PER LA TUBERCOLOSI - GESTIONE IPF | 8U121001738 | 1.000,00 | 0,00 | 0,00 | 1.000,00 | 0,00 | -1.000,00 | 0,00 | 0,00 | 0,00 | 1.000,00 | 0,00 | -1.000,00 | 0,00 |
| VI | SPESE VARIE PER LA GESTIONE DEGLI IMMOBILI EX CPDEL - GESTIONE IPR | 8U121001748 | 7.000.000,00 | 0,00 | 0,00 | 7.000.000,00 | 5.600.000,00 | -1.400.000,00 | 0,00 | 0,00 | 0,00 | 6.900.000,00 | 4.439.321,96 | -2.460.678,04 | 1.160.678,04 |
| VI | SPESE VARIE PER LA GESTIONE DEGLI IMMOBILI EX CPI - GESTIONE IPO | 8U121001758 | 390.000,00 | 0,00 | 0,00 | 390.000,00 | 300.000,00 | -90.000,00 | 0,00 | 0,00 | 0,00 | 210.000,00 | 92.371,98 | -117.628,02 | 207.628,02 |
| VI | SPESE VARIE PER LA GESTIONE DEGLI IMMOBILI EX CPS - GESTIONE IPQ | 8U121001756 | 1.000.000,00 | 0,00 | 0,00 | 1.000.000,00 | 800.000,00 | -200.000,00 | 0,00 | 0,00 | 0,00 | 750.000,00 | 360.172,43 | -389.827,57 | 439.827,57 |
| VI | SPESE VARIE PER LA GESTIONE DEGLI IMMOBILI EX ENPALS - GESTIONE IPZ | 8U121001746 | 65.000,00 | 0,00 | 0,00 | 65.000,00 | 35.000,00 | -30.000,00 | 0,00 | 0,00 | 0,00 | 63.000,00 | 14.850,84 | -48.149,16 | 20.149,16 |
| VI | SPESE VARIE PER LA GESTIONE DEGLI IMMOBILI EX ENPAS - GESTIONE IPH | 8U121001750 | 1.500.000,00 | 0,00 | 0,00 | 1.500.000,00 | 1.400.000,00 | -100.000,00 | 0,00 | 0,00 | 0,00 | 1.450.000,00 | 996.664,00 | -453.336,00 | 403.336,00 |
| VI | SPESE VARIE PER LA GESTIONE DEGLI IMMOBILI EX ENPDEP - GESTIONE IPN | 8U121001754 | 100.000,00 | 0,00 | 0,00 | 100.000,00 | 60.000,00 | -40.000,00 | 0,00 | 0,00 | 0,00 | 95.000,00 | 24.167,25 | -70.832,75 | 35.832,75 |
| VI | SPESE VARIE PER LA GESTIONE DEGLI IMMOBILI EX INADEL - GESTIONE IPL | 8U121001752 | 2.700.000,00 | 0,00 | 0,00 | 2.700.000,00 | 2.400.000,00 | -300.000,00 | 0,00 | 0,00 | 0,00 | 2.650.000,00 | 1.940.067,04 | -709.932,96 | 459.932,96 |
| VI | TRIBUTI DIVERSI EX INPDAI | 8U121001709 | 500.000,00 | 0,00 | 0,00 | 500.000,00 | 500.000,00 | 0,00 | 263.042,96 | 0,00 | 263.042,96 | 513.042,96 | 358.353,31 | -154.689,65 | 404.689,65 |
| | **Totale Livello IV: Altre spese correnti n.a.c.** | | **1.523.992.140,77** | **33.462.400,23** | **438.695.000,00** | **1.118.759.541,00** | **579.426.628,99** | **539.332.912,01** | **548.868.797,53** | **10.981.808,64** | **537.886.988,89** | **1.129.167.883,09** | **562.837.982,32** | **566.329.900,77** | **554.475.635,56** |
| **I** | **Spese in conto capitale** | **U.2.00.00.00.000** | **324.960.839,39** | **8.918.925,76** | **29.918.925,76** | **303.960.839,39** | **160.819.295,35** | **143.141.544,04** | **201.681.433,10** | **12.314.265,26** | **189.367.167,84** | **284.383.095,24** | **128.870.137,86** | **155.512.957,38** | **221.316.325,33** |
| **II** | **Investimenti fissi lordi e acquisto di terreni** | **U.2.02.00.00.000** | **324.960.839,39** | **8.918.925,76** | **29.918.925,76** | **303.960.839,39** | **160.819.295,35** | **143.141.544,04** | **201.681.433,10** | **12.314.265,26** | **189.367.167,84** | **284.383.095,24** | **128.870.137,86** | **155.512.957,38** | **221.316.325,33** |
| **III** | **Beni materiali** | **U.2.02.01.00.000** | **202.467.959,39** | **8.918.925,76** | **9.718.925,76** | **201.667.959,39** | **68.124.636,64** | **133.543.322,75** | **85.415.507,15** | **7.133.850,81** | **78.281.656,34** | **182.090.215,24** | **49.043.118,25** | **133.047.096,99** | **97.363.174,73** |
| **IV** | **Mobili e arredi** | **U.2.02.01.03.000** | **7.881.300,00** | **183.300,00** | **284.300,00** | **7.780.300,00** | **4.262.333,51** | **3.517.966,49** | **1.422.318,50** | **92.828,73** | **1.329.489,77** | **7.780.300,00** | **1.713.706,44** | **6.066.593,56** | **3.878.116,84** |
| V | Mobili e arredi per ufficio | U.2.02.01.03.001 | 7.881.300,00 | 0,00 | 284.300,00 | 7.597.000,00 | 4.082.373,40 | -3.514.626,60 | 1.248.920,13 | -52.070,24 | 1.196.849,89 | 7.597.000,00 | 1.694.968,46 | -5.902.031,54 | 3.584.254,83 |
| VI | ACQUISTO ALTRI BENI MOBILI | 5U211200307 | 100.000,00 | 0,00 | 0,00 | 100.000,00 | 36.549,35 | -63.450,65 | 38.148,52 | -3.766,59 | 34.381,93 | 100.000,00 | 51.749,36 | -48.250,64 | 19.181,92 |
| VI | ACQUISTO ARREDI | 5U211200303 | 1.674.100,00 | 0,00 | 58.300,00 | 1.615.800,00 | 388.022,68 | -1.227.777,32 | 149.126,29 | -12.771,41 | 136.354,88 | 1.615.800,00 | 327.547,85 | -1.288.252,15 | 196.829,71 |
| VI | ACQUISTO MOBILI | 5U211200301 | 6.107.200,00 | 0,00 | 226.000,00 | 5.881.200,00 | 3.657.801,37 | -2.223.398,63 | 1.061.645,32 | -35.532,24 | 1.026.113,08 | 5.881.200,00 | 1.315.671,25 | -4.565.528,75 | 3.368.243,20 |
| V | Mobili e arredi n.a.c. | U.2.02.01.03.999 | 0,00 | 183.300,00 | 0,00 | 183.300,00 | 179.960,11 | -3.339,89 | 173.398,37 | -40.758,49 | 132.639,88 | 183.300,00 | 18.737,98 | -164.562,02 | 293.862,01 |
| VI | MOBILI, ARREDI, SUPPELLETTILI E APPARECCHIATURE DELLA CASA DI RIPOSO DI CAMOGLI | 5U211200305 | 0,00 | 0,00 | 0,00 | 0,00 | 0,00 | 0,00 | 140.758,49 | -40.758,49 | 100.000,00 | 0,00 | 0,00 | 0,00 | 100.000,00 |
| VI | * MOBILI, ARREDI, SUPPELLETTILI E APPARECCHIATURE DELLE STRUTTURE SOCIALI EX INPDAP | 5U211200311 | 0,00 | 183.300,00 | 0,00 | 183.300,00 | 179.960,11 | -3.339,89 | 32.639,88 | 0,00 | 32.639,88 | 183.300,00 | 18.737,98 | -164.562,02 | 193.862,01 |
| | **Totale Livello IV: Mobili e arredi** | | **7.881.300,00** | **183.300,00** | **284.300,00** | **7.780.300,00** | **4.262.333,51** | **3.517.966,49** | **1.422.318,50** | **92.828,73** | **1.329.489,77** | **7.780.300,00** | **1.713.706,44** | **6.066.593,56** | **3.878.116,84** |
| **IV** | **Attrezzature** | **U.2.02.01.05.000** | **843.300,00** | **0,00** | **0,00** | **843.300,00** | **204.105,12** | **639.194,88** | **125.431,75** | **14.473,17** | **110.958,58** | **843.300,00** | **126.682,75** | **716.617,25** | **188.380,95** |
| V | Attrezzature sanitarie | U.2.02.01.05.002 | 488.000,00 | 0,00 | 0,00 | 488.000,00 | 92.724,50 | -395.275,50 | 11.140,83 | -3.918,87 | 7.221,96 | 488.000,00 | 62.996,75 | -425.003,25 | 36.949,71 |
| VI | ACQUISTO ATTREZZATURE IN GENERE (APPARECCHI SANITARI GABINETTI DIAGNOSTICI) | 5U211200302 | 488.000,00 | 0,00 | 0,00 | 488.000,00 | 92.724,50 | -395.275,50 | 11.140,83 | -3.918,87 | 7.221,96 | 488.000,00 | 62.996,75 | -425.003,25 | 36.949,71 |
| V | Attrezzature n.a.c. | U.2.02.01.05.999 | 355.300,00 | 0,00 | 0,00 | 355.300,00 | 111.380,62 | -243.919,38 | 114.290,92 | -10.554,30 | 103.736,62 | 355.300,00 | 63.686,00 | -291.614,00 | 151.431,24 |
| VI | ACQUISTO STRUMENTI E BENI TECNICI EX INPDAP | 5U211200309 | 0,00 | 0,00 | 0,00 | 0,00 | 0,00 | 0,00 | 44.462,68 | -3.267,42 | 41.195,26 | 0,00 | 0,00 | 0,00 | 41.195,26 |
| VI | ACQUISTO STRUMENTI TECNICI | 5U211200306 | 224.000,00 | 0,00 | 0,00 | 224.000,00 | 11.409,63 | -212.590,37 | 38.743,30 | -1.906,04 | 36.837,26 | 224.000,00 | 11.461,96 | -212.538,04 | 36.784,93 |
| VI | SPESE PER L'ACQUISTO DI DISPOSITIVI PER I PRESIDI ANTINCENDIO E DI PRIMO SOCCORSO | 5U211200601 | 41.300,00 | 0,00 | 0,00 | 41.300,00 | 34.402,29 | -6.897,71 | 27.284,94 | -5.380,84 | 21.904,10 | 41.300,00 | 44.246,44 | 2.946,44 | 12.059,95 |
| VI | SPESE PER L'ACQUISTO DI MATERIALE VARIO PER LA SICUREZZA SUI LUOGHI DI LAVORO | 5U211200602 | 90.000,00 | 0,00 | 0,00 | 90.000,00 | 65.568,70 | -24.431,30 | 3.800,00 | 0,00 | 3.800,00 | 90.000,00 | 7.977,60 | -82.022,40 | 61.391,10 |
| | **Totale Livello IV: Attrezzature** | | **843.300,00** | **0,00** | **0,00** | **843.300,00** | **204.105,12** | **639.194,88** | **125.431,75** | **14.473,17** | **110.958,58** | **843.300,00** | **126.682,75** | **716.617,25** | **188.380,95** |
| **IV** | **Macchine per ufficio** | **U.2.02.01.06.000** | **107.500,00** | **101.000,00** | **0,00** | **208.500,00** | **39.993,81** | **168.506,19** | **46.172,74** | **6.884,83** | **39.287,91** | **208.500,00** | **31.266,15** | **177.233,85** | **48.015,57** |
| V | Macchine per ufficio | U.2.02.01.06.001 | 107.500,00 | 101.000,00 | 0,00 | 208.500,00 | 39.993,81 | -168.506,19 | 46.172,74 | -6.884,83 | 39.287,91 | 208.500,00 | 31.266,15 | -177.233,85 | 48.015,57 |
| VI | ACQUISTO DI MOBILI E MACCHINE PER UFFICIO DEL SOPPRESSO SCAU | 5U2112090 | 0,00 | 0,00 | 0,00 | 0,00 | 0,00 | 0,00 | 31,63 | 0,00 | 31,63 | 0,00 | 0,00 | 0,00 | 31,63 |
| VI | ACQUISTO MACCHINE PER UFFICIO | 5U211200304 | 107.500,00 | 101.000,00 | 0,00 | 208.500,00 | 39.993,81 | -168.506,19 | 46.141,11 | -6.884,83 | 39.256,28 | 208.500,00 | 31.266,15 | -177.233,85 | 47.983,94 |
| | **Totale Livello IV: Macchine per ufficio** | | **107.500,00** | **101.000,00** | **0,00** | **208.500,00** | **39.993,81** | **168.506,19** | **46.172,74** | **6.884,83** | **39.287,91** | **208.500,00** | **31.266,15** | **177.233,85** | **48.015,57** |
| **IV** | **Hardware** | **U.2.02.01.07.000** | **40.000.000,00** | **0,00** | **0,00** | **40.000.000,00** | **16.797.674,44** | **23.202.325,56** | **14.618.504,50** | **0,00** | **14.618.504,50** | **40.000.000,00** | **24.279.820,80** | **15.720.179,20** | **7.136.358,14** |
| V | Server | U.2.02.01.07.001 | 2.843.077,00 | 0,00 | 0,00 | 2.843.077,00 | 1.193.927,05 | -1.649.149,95 | 0,00 | 0,00 | 0,00 | 2.843.077,00 | 1.193.927,05 | -1.649.149,95 | 0,00 |
| VI | ACQUISTO MACCHINE E ATTREZZATURE CONNESSE CON L'ELABORAZIONE AUTOMATICA DATI | 5U211200800 | 2.843.077,00 | 0,00 | 0,00 | 2.843.077,00 | 1.193.927,05 | -1.649.149,95 | 0,00 | 0,00 | 0,00 | 2.843.077,00 | 1.193.927,05 | -1.649.149,95 | 0,00 |
| V | Postazioni di lavoro | U.2.02.01.07.002 | 4.264.615,00 | 0,00 | 0,00 | 4.264.615,00 | 1.790.890,36 | -2.473.724,64 | 0,00 | 0,00 | 0,00 | 4.264.615,00 | 1.790.890,36 | -2.473.724,64 | 0,00 |
| VI | ACQUISTO MACCHINE E ATTREZZATURE CONNESSE CON L'ELABORAZIONE AUTOMATICA DATI | 5U211200800 | 4.264.615,00 | 0,00 | 0,00 | 4.264.615,00 | 1.790.890,36 | -2.473.724,64 | 0,00 | 0,00 | 0,00 | 4.264.615,00 | 1.790.890,36 | -2.473.724,64 | 0,00 |

**Rendiconto Finanziario Gestionale 2021 - Uscite**

| Livello | Denominazione | Codice | Previsioni Iniziali | Variazioni | | Previsioni definitive | Somme Impegnate | | Gestione dei residui | | | | | | Totali residui al termine dell'esercizio |
|---|---|---|---|---|---|---|---|---|---|---|---|---|---|---|---|
| | | | | In aumento | in diminuzione | | Totale Impegni | Differenze rispetto alle previsioni definitive | Iniziali | Variazioni | Totali | Previsioni definitive | Pagamenti | Differenze rispetto alle previsioni definitive | |
| V | Periferiche | U.2.02.01.07.003 | 7.206.155,00 | 0,00 | 0,00 | 7.206.155,00 | 3.026.166,14 | -4.179.988,86 | 0,00 | 0,00 | 0,00 | 7.206.155,00 | 3.026.166,14 | -4.179.988,86 | 0,00 |
| VI | ACQUISTO MACCHINE E ATTREZZATURE CONNESSE CON L'ELABORAZIONE AUTOMATICA DATI | 5U211200800 | 7.206.155,00 | 0,00 | 0,00 | 7.206.155,00 | 3.026.166,14 | -4.179.988,86 | 0,00 | 0,00 | 0,00 | 7.206.155,00 | 3.026.166,14 | -4.179.988,86 | 0,00 |
| V | Apparati di telecomunicazione | U.2.02.01.07.004 | 14.215.383,00 | 0,00 | 0,00 | 14.215.383,00 | 5.969.634,39 | -8.245.748,61 | 12.629.981,60 | 0,00 | 12.629.981,60 | 14.215.383,00 | 12.434.000,90 | -1.781.382,10 | 6.165.615,09 |
| VI | ACQUISTO MACCHINE E ATTREZZATURE CONNESSE CON L'ELABORAZIONE AUTOMATICA DATI | 5U211200800 | 14.215.383,00 | 0,00 | 0,00 | 14.215.383,00 | 5.969.634,39 | -8.245.748,61 | 12.629.981,60 | 0,00 | 12.629.981,60 | 14.215.383,00 | 12.434.000,90 | -1.781.382,10 | 6.165.615,09 |
| V | Hardware n.a.c. | U.2.02.01.07.999 | 11.470.770,00 | 0,00 | 0,00 | 11.470.770,00 | 4.817.056,50 | -6.653.713,50 | 1.988.522,90 | 0,00 | 1.988.522,90 | 11.470.770,00 | 5.834.836,35 | -5.635.933,65 | 970.743,05 |
| VI | ACQUISTO MACCHINE E ATTREZZATURE CONNESSE CON L'ELABORAZIONE AUTOMATICA DATI | 5U211200800 | 11.470.770,00 | 0,00 | 0,00 | 11.470.770,00 | 4.817.056,50 | -6.653.713,50 | 1.988.522,90 | 0,00 | 1.988.522,90 | 11.470.770,00 | 5.834.836,35 | -5.635.933,65 | 970.743,05 |
| | **Totale Livello IV: Hardware** | | **40.000.000,00** | **0,00** | **0,00** | **40.000.000,00** | **16.797.674,44** | **23.202.325,56** | **14.618.504,50** | **0,00** | **14.618.504,50** | **40.000.000,00** | **24.279.820,80** | **15.720.179,20** | **7.136.358,14** |
| **IV** | **Beni immobili** | **U.2.02.01.09.000** | **153.635.859,39** | **8.634.625,76** | **9.434.625,76** | **152.835.859,39** | **46.820.529,76** | **106.015.329,63** | **69.203.079,66** | **7.019.664,08** | **62.183.415,58** | **133.258.115,24** | **22.891.642,11** | **110.366.473,13** | **86.112.303,23** |
| V | Fabbricati ad uso commerciale | U.2.02.01.09.002 | 103.635.859,39 | 5.073.000,00 | 5.873.000,00 | 102.835.859,39 | 29.793.036,95 | -73.042.822,44 | 68.981.539,66 | -7.019.664,08 | 61.961.875,58 | 103.258.115,24 | 19.112.809,30 | -84.145.305,94 | 72.642.103,23 |
| VI | ACQUISTO | 5U211200101 | 0,00 | 0,00 | 0,00 | 0,00 | 0,00 | 0,00 | 14.000,00 | 0,00 | 14.000,00 | 0,00 | 0,00 | 0,00 | 14.000,00 |
| VI | MANUTENZIONE STRAORDINARIA DEGLI STABILI ADIBITI A CASA DI RIPOSO DI CAMOGLI | 5U211201002 | 338.000,00 | 0,00 | 0,00 | 338.000,00 | 300.000,00 | -38.000,00 | 1.591.337,68 | 0,00 | 1.591.337,68 | 338.000,00 | 93.943,30 | -244.056,70 | 1.797.394,38 |
| VI | MANUTENZIONE STRAORDINARIA DEGLI STABILI ADIBITI A CASA DI RIPOSO DI CAMOGLI | 8U211201002 | 0,00 | 0,00 | 0,00 | 0,00 | 0,00 | 0,00 | 30.500,00 | 0,00 | 30.500,00 | 0,00 | 0,00 | 0,00 | 30.500,00 |
| VI | MANUTENZIONE STRAORDINARIA E ADATTAMENTO DEGLI STABILI DA REDDITO DELLA GESTIONE ASSICURATIVA A RIPARTIZIONE EX IPOST (IPP) | 8U211100707 | 300.000,00 | 0,00 | 0,00 | 300.000,00 | 300.000,00 | 0,00 | 461.601,50 | 0,00 | 461.601,50 | 261.601,50 | 244.944,26 | -16.657,24 | 516.657,24 |
| VI | MANUTENZIONE STRAORDINARIA E ADATTAMENTO DEGLI STABILI DI PROPRIETÀ ADIBITI A UFFICI | 5U211201001 | 32.477.672,39 | 0,00 | 2.500.000,00 | 29.977.672,39 | 8.239.452,56 | -21.738.219,83 | 19.629.083,39 | -215.409,33 | 19.413.674,06 | 29.977.672,39 | 5.834.822,85 | -24.142.849,54 | 21.818.303,77 |
| VI | MANUTENZIONE STRAORDINARIA E ADATTAMENTO DEGLI STABILI DI PROPRIETÀ ADIBITI A UFFICI | 8U211201001 | 0,00 | 0,00 | 0,00 | 0,00 | 0,00 | 0,00 | 544.971,25 | -19.688,72 | 525.282,53 | 0,00 | 128.487,40 | 128.487,40 | 396.795,13 |
| VI | MANUTENZIONE STRAORDINARIA E ADATTAMENTO DEGLI STABILI DI PROPRIETA' ADIBITI A UFFICI EX ENPALS | 5U211201008 | 1.167.000,00 | 0,00 | 200.000,00 | 967.000,00 | 0,00 | -967.000,00 | 224.487,90 | -224.487,90 | 0,00 | 967.000,00 | 0,00 | -967.000,00 | 0,00 |
| VI | MANUTENZIONE STRAORDINARIA E ADATTAMENTO DEGLI STABILI DI PROPRIETA' ADIBITI A UFFICI EX ENPALS | 8U211201005 | 0,00 | 0,00 | 0,00 | 0,00 | 0,00 | 0,00 | 58.439,11 | 0,00 | 58.439,11 | 0,00 | 1.464,00 | 1.464,00 | 56.975,11 |
| VI | MANUTENZIONE STRAORDINARIA E ADATTAMENTO DEGLI STABILI DI PROPRIETA' ADIBITI A UFFICI EX INPDAP | 5U211201007 | 14.825.440,00 | 1.900.000,00 | 0,00 | 16.725.440,00 | 5.016.688,49 | -11.708.751,51 | 9.413.235,76 | -4.180.255,33 | 5.232.980,43 | 16.725.440,00 | 3.406.100,48 | -13.319.339,52 | 6.843.568,44 |
| VI | MANUTENZIONE STRAORDINARIA E ADATTAMENTO DEGLI STABILI DI PROPRIETA' ADIBITI A UFFICI EX INPDAP | 8U211201004 | 0,00 | 0,00 | 0,00 | 0,00 | 0,00 | 0,00 | 168.244,96 | -836,94 | 167.408,02 | 0,00 | 0,00 | 0,00 | 167.408,02 |
| VI | MANUTENZIONE STRAORDINARIA E ADATTAMENTO DEGLI STABILI EX INPDAI | 8U211100704 | 700.000,00 | 1.100.000,00 | 0,00 | 1.800.000,00 | 650.000,00 | -1.150.000,00 | 1.113.544,15 | 0,00 | 1.113.544,15 | 1.713.544,15 | 640.552,29 | -1.072.991,86 | 1.122.991,86 |
| VI | " MANUTENZIONE STRAORDINARIA E ADATTAMENTO DEGLI STABILI EX INPDAP | 5U211100709 | 0,00 | 0,00 | 0,00 | 0,00 | 0,00 | 0,00 | 306.330,41 | 0,00 | 306.330,41 | 0,00 | 0,00 | 0,00 | 306.330,41 |
| VI | MANUTENZIONE STRAORDINARIA E ADATTAMENTO STABILI DELLA GESTIONE DEGLI INVESTIMENTI UNITARI | 8U211100701 | 1.000.000,00 | 0,00 | 0,00 | 1.000.000,00 | 800.000,00 | -200.000,00 | 3.280.142,89 | 0,00 | 3.280.142,89 | 1.280.142,89 | 49.136,91 | -1.231.005,98 | 4.031.005,98 |
| VI | MANUTENZIONE STRAORDINARIA EX IPOST | 5U211201004 | 0,00 | 0,00 | 0,00 | 0,00 | 0,00 | 0,00 | 820.496,37 | -820.496,37 | 0,00 | 0,00 | 0,00 | 0,00 | 0,00 |
| VI | MANUTENZIONE STRAORDINARIA IMMOBILI DA REDDITO EX IPOST | 5U211100705 | 0,00 | 0,00 | 0,00 | 0,00 | 0,00 | 0,00 | 1.426,77 | 0,00 | 1.426,77 | 0,00 | 0,00 | 0,00 | 1.426,77 |
| VI | SPESE DI MANUTENZIONE STRAORDINARIA DEGLI STABILI DA REDDITO DI PROPRIETA' DELLA CASSA PER LE PENSIONI AI SANITARI EX INPDAP | 8U211100715 | 300.000,00 | 0,00 | 200.000,00 | 100.000,00 | 70.000,00 | -30.000,00 | 241.478,29 | -133.987,00 | 107.491,29 | 141.478,29 | 70.007,29 | -71.471,00 | 107.484,00 |
| VI | SPESE DI MANUTENZIONE STRAORDINARIA DEGLI STABILI DA REDDITO DI PROPRIETA' EX CPDEL | 8U211100708 | 1.000.000,00 | 0,00 | 300.000,00 | 700.000,00 | 540.000,00 | -160.000,00 | 275.310,64 | 0,00 | 275.310,64 | 575.310,64 | 0,00 | -575.310,64 | 815.310,64 |
| VI | SPESE DI MANUTENZIONE STRAORDINARIA DEGLI STABILI DA REDDITO DI PROPRIETA' EX ENPAS | 8U211100711 | 1.000.000,00 | 0,00 | 600.000,00 | 400.000,00 | 242.444,68 | -157.555,32 | 1.807.218,80 | -1.233.760,54 | 573.458,26 | 707.218,80 | 389.682,49 | -317.536,31 | 426.220,45 |
| VI | SPESE DI MANUTENZIONE STRAORDINARIA DEGLI STABILI DA REDDITO DI PROPRIETA' EX INADEL | 8U211100713 | 300.000,00 | 0,00 | 0,00 | 300.000,00 | 250.000,00 | -50.000,00 | 442.959,58 | 0,00 | 442.959,58 | 342.959,58 | 28.178,32 | -314.781,26 | 664.781,26 |
| VI | SPESE DI MANUTENZIONE STRAORDINARIA PER ADEGUAMENTI NORMATIVI IN MATERIA DI SICUREZZA DELLE STRUTTURE SOCIALI EX ENAM | 5U211200503 | 687.500,00 | 0,00 | 0,00 | 687.500,00 | 114.252,45 | -573.247,55 | 95.657,27 | 0,00 | 95.657,27 | 687.500,00 | 128.919,34 | -558.580,66 | 80.990,38 |
| VI | SPESE DI MANUTENZIONE STRAORDINARIA PER ADEGUAMENTI NORMATIVI IN MATERIA DI SICUREZZA DELLE STRUTTURE SOCIALI EX INPDAP | 5U211200502 | 1.328.000,00 | 500.000,00 | 0,00 | 1.828.000,00 | 1.246.844,93 | -581.155,07 | 502.572,96 | -0,01 | 502.572,95 | 1.828.000,00 | 263.198,23 | -1.564.801,77 | 1.486.219,65 |
| VI | SPESE DI MANUTENZIONE STRAORDINARIA PER ADEGUAMENTI NORMATIVI IN MATERIA DI SICUREZZA DELLE STRUTTURE SOCIALI EX IPOST (GPJ EX 5U211201406) | 5U211200501 | 15.000,00 | 0,00 | 0,00 | 15.000,00 | 0,00 | -15.000,00 | 0,00 | 0,00 | 0,00 | 15.000,00 | 0,00 | -15.000,00 | 0,00 |
| VI | SPESE DI MANUTENZIONE STRAORDINARIA PER GLI ADEGUAMENTI NORMATIVI IN MATERIA DI SICUREZZA DELLE STRUTTURE SOCIALI EX INPDAP | 8U211200502 | 0,00 | 0,00 | 0,00 | 0,00 | 0,00 | 0,00 | 50.000,00 | 0,00 | 50.000,00 | 0,00 | 0,00 | 0,00 | 50.000,00 |
| VI | Spese di manutenzione straordinaria per gli immobili adibiti a strutture sociali ex ENAM | 8U211200203 | 0,00 | 0,00 | 0,00 | 0,00 | 0,00 | 0,00 | 34.036,20 | 0,00 | 34.036,20 | 0,00 | 0,00 | 0,00 | 34.036,20 |
| VI | SPESE DI MANUTENZIONE STRAORDINARIA PER GLI IMMOBILI ADIBITI A STRUTTURE SOCIALI EX INPDAP (GPW) | 8U211200202 | 0,00 | 0,00 | 0,00 | 0,00 | 0,00 | 0,00 | 916.840,88 | 0,00 | 916.840,88 | 0,00 | 0,00 | 0,00 | 916.840,88 |

**Rendiconto Finanziario Gestionale 2021 - Uscite**

| Livello | Denominazione | Codice | Previsioni Iniziali | Variazioni | | Previsioni definitive | Somme Impegnate | | Gestione dei residui | | | | | | Totali residui al termine dell'esercizio |
|---|---|---|---|---|---|---|---|---|---|---|---|---|---|---|---|
| | | | | In aumento | in diminuzione | | Totale Impegni | Differenze rispetto alle previsioni definitive | Iniziali | Variazioni | Totali | Previsioni definitive | Pagamenti | Differenze rispetto alle previsioni definitive | |
| VI | * SPESE DI MANUTENZIONE STRAORDINARIA PER LE STRUTTURE SOCIALI EX ENAM (EX 5U211201009) | 5U211200203 | 1.508.700,00 | 150.000,00 | 0,00 | 1.658.700,00 | 1.071.233,00 | -587.467,00 | 136.959,88 | -427,00 | 136.532,88 | 1.658.700,00 | 211.238,66 | -1.447.461,34 | 996.527,22 |
| VI | * SPESE DI MANUTENZIONE STRAORDINARIA PER LE STRUTTURE SOCIALI EX INPDAP (EX 5U211201009) | 5U211200202 | 3.451.685,00 | 423.000,00 | 0,00 | 3.874.685,00 | 1.853.273,91 | -2.021.411,09 | 718.601,41 | -54.092,10 | 664.509,31 | 3.874.685,00 | 496.071,16 | -3.378.613,84 | 2.021.712,06 |
| VI | * SPESE DI MANUTENZIONE STRAORDINARIA PER LE STRUTTURE SOCIALI EX IPOST (GPJ EX 5U211201006) | 5U211200201 | 77.615,00 | 0,00 | 73.000,00 | 4.615,00 | 0,00 | -4.615,00 | 146.420,19 | 0,00 | 146.420,19 | 4.615,00 | 0,00 | -4.615,00 | 146.420,19 |
| VI | SPESE PER LA MANUTENZIONE STRAORDINARIA DEGLI STABILI DI PROPRIETA' ADIBITI AD UFFICI EX INPDAP PER LA SICUREZZA E L'IGIENE SUI POSTI DI LAVORO | 8U211201404 | 0,00 | 0,00 | 0,00 | 0,00 | 0,00 | 0,00 | 57.139,82 | 0,00 | 57.139,82 | 0,00 | 0,00 | 0,00 | 57.139,82 |
| VI | SPESE PER LA MANUTENZIONE STRAORDINARIA DEGLI STABILI DI PROPRIETA' ADIBITI AD UFFICI PER LA SICUREZZA E L'IGIENE SUL POSTO DI LAVORO DEGLI STABILI DI PROPRIETA' ADIBITI AD UFFICI | 8U211201401 | 0,00 | 0,00 | 0,00 | 0,00 | 0,00 | 0,00 | 2.167.077,38 | -12.186,92 | 2.154.890,46 | 0,00 | 344.378,14 | 344.378,14 | 1.810.512,32 |
| VI | SPESE PER LA MANUTENZIONE STRAORDINARIA DEGLI STABILI DI PROPRIETÀ ADIBITI A UFFICI DELLA SICUREZZA E L'IGIENE SUI POSTI DI LAVORO | 5U211201400 | 0,00 | 0,00 | 0,00 | 0,00 | 0,00 | 0,00 | 364.943,20 | -36.773,01 | 328.170,19 | 0,00 | 7.787,16 | 7.787,16 | 320.383,03 |
| VI | SPESE PER LA MANUTENZIONE STRAORDINARIA PER LA SICUREZZA E L'IGIENE SUL POSTO DI LAVORO DEGLI STABILI DI PROPRIETA' ADIBITI AD UFFICIO | 5U211201401 | 31.001.036,00 | 0,00 | 2.000.000,00 | 29.001.036,00 | 6.315.456,23 | -22.685.579,77 | 19.906.580,08 | -32.962,63 | 19.873.617,45 | 29.001.036,00 | 3.899.431,27 | -25.101.604,73 | 22.289.642,41 |
| VI | SPESE PER LA MANUTENZIONE STRAORDINARIA PER LA SICUREZZA E L'IGIENE SUL POSTO DI LAVORO DEGLI STABILI DI PROPRIETA' ADIBITI AD UFFICIO EX ENPALS | 5U211201403 | 1.168.000,00 | 0,00 | 0,00 | 1.168.000,00 | 100.000,00 | -1.068.000,00 | 7.694,50 | -7.694,50 | 0,00 | 1.168.000,00 | 0,00 | -1.168.000,00 | 100.000,00 |
| VI | SPESE PER LA MANUTENZIONE STRAORDINARIA PER LA SICUREZZA E L'IGIENE SUL POSTO DI LAVORO DEGLI STABILI DI PROPRIETA' ADIBITI AD UFFICIO EX INPDAP | 5U211201404 | 10.990.211,00 | 1.000.000,00 | 0,00 | 11.990.211,00 | 2.683.390,70 | -9.306.820,30 | 3.452.206,44 | -46.605,78 | 3.405.600,66 | 11.990.211,00 | 2.874.465,75 | -9.115.745,25 | 3.214.525,61 |
| V | Fabbricati ad uso strumentale | U.2.02.01.09.019 | 50.000.000,00 | 3.561.625,76 | 3.561.625,76 | 50.000.000,00 | 17.027.492,81 | -32.972.507,19 | 221.540,00 | 0,00 | 221.540,00 | 30.000.000,00 | 3.778.832,81 | -26.221.167,19 | 13.470.200,00 |
| VI | ACQUISIZIONE DI SERVITU' | 8U211200103 | 0,00 | 20.000,00 | 0,00 | 20.000,00 | 15.667,05 | -4.332,95 | 0,00 | 0,00 | 0,00 | 20.000,00 | 15.667,05 | -4.332,95 | 0,00 |
| VI | ACQUISIZIONE IN PERMUTA (GESTIONE EX ENPAS) | 8U211200104 | 0,00 | 3.541.625,76 | 0,00 | 3.541.625,76 | 3.541.625,76 | 0,00 | 0,00 | 0,00 | 0,00 | 3.541.625,76 | 3.541.625,76 | 0,00 | 0,00 |
| VI | ACQUISTO | 8U211200101 | 50.000.000,00 | 0,00 | 3.561.625,76 | 46.438.374,24 | 13.470.200,00 | -32.968.174,24 | 0,00 | 0,00 | 0,00 | 26.438.374,24 | 0,00 | -26.438.374,24 | 13.470.200,00 |
| VI | SPESE PER LA DEMOLIZIONE DI IMMOBILI STRUMENTALI DI PROPRIETA' DELL'EX INPDAP | 5U211201011 | 0,00 | 0,00 | 0,00 | 0,00 | 0,00 | 0,00 | 221.540,00 | 0,00 | 221.540,00 | 0,00 | 221.540,00 | 221.540,00 | 0,00 |
| | **Totale Livello IV: Beni immobili** | | **153.635.859,39** | **8.634.625,76** | **9.434.625,76** | **152.835.859,39** | **46.820.529,76** | **106.015.329,63** | **69.203.079,66** | **7.019.664,08** | **62.183.415,58** | **133.258.115,24** | **22.891.642,11** | **110.366.473,13** | **86.112.303,23** |
| **III** | **Beni immateriali** | **U.2.02.03.00.000** | **122.492.880,00** | **0,00** | **20.200.000,00** | **102.292.880,00** | **92.694.658,71** | **9.598.221,29** | **116.265.925,95** | **5.180.414,45** | **111.085.511,50** | **102.292.880,00** | **79.827.019,61** | **22.465.860,39** | **123.953.150,60** |
| **IV** | **Software** | **U.2.02.03.02.000** | **110.500.000,00** | **0,00** | **20.000.000,00** | **90.500.000,00** | **89.570.680,44** | **929.319,56** | **105.274.887,32** | **3.836.250,40** | **101.438.636,92** | **90.500.000,00** | **74.908.189,04** | **15.591.810,96** | **116.101.128,32** |
| V | Sviluppo software e manutenzione evolutiva | U.2.02.03.02.001 | 51.255.490,82 | 0,00 | 9.319.180,15 | 41.936.310,67 | 41.736.219,22 | -200.091,45 | 56.067.314,95 | -2.043.090,70 | 54.024.224,25 | 41.936.310,67 | 34.904.145,41 | -7.032.165,26 | 60.856.298,06 |
| VI | SPESE PER ACQUISIZIONE DI PRODOTTI PROGRAMMA EX INPDAP | 5U211200903 | 0,00 | 0,00 | 0,00 | 0,00 | 0,00 | 0,00 | 1.180,00 | 0,00 | 1.180,00 | 0,00 | 0,00 | 0,00 | 1.180,00 |
| VI | SPESE PER L'ACQUISIZIONE DI PRODOTTI PROGRAMMA (SOFTWARE) CONNESSI CON LA REALIZZAZIONE DI PROCEDURE AUTOMATIZZATE | 5U211200900 | 51.255.490,82 | 0,00 | 9.319.180,15 | 41.936.310,67 | 41.736.219,22 | -200.091,45 | 56.066.134,95 | -2.043.090,70 | 54.023.044,25 | 41.936.310,67 | 34.904.145,41 | -7.032.165,26 | 60.855.118,06 |
| V | Acquisto software | U.2.02.03.02.002 | 59.244.509,18 | 0,00 | 10.680.819,85 | 48.563.689,33 | 47.834.461,22 | -729.228,11 | 49.207.572,37 | -1.793.159,70 | 47.414.412,67 | 48.563.689,33 | 40.004.043,63 | -8.559.645,70 | 55.244.830,26 |
| VI | LICENZE D'USO PRODOTTI SOFTWARE (COSTO D'INGRESSO) | 5U211201200 | 500.000,00 | 0,00 | 0,00 | 500.000,00 | 99,00 | -499.901,00 | 0,00 | 0,00 | 0,00 | 500.000,00 | 0,00 | -500.000,00 | 99,00 |
| VI | SPESE PER L'ACQUISIZIONE DI PRODOTTI PROGRAMMA (SOFTWARE) CONNESSI CON LA REALIZZAZIONE DI PROCEDURE AUTOMATIZZATE | 5U211200900 | 58.744.509,18 | 0,00 | 10.680.819,85 | 48.063.689,33 | 47.834.362,22 | -229.327,11 | 49.207.572,37 | -1.793.159,70 | 47.414.412,67 | 48.063.689,33 | 40.004.043,63 | -8.059.645,70 | 55.244.731,26 |
| | **Totale Livello IV: Software** | | **110.500.000,00** | **0,00** | **20.000.000,00** | **90.500.000,00** | **89.570.680,44** | **929.319,56** | **105.274.887,32** | **3.836.250,40** | **101.438.636,92** | **90.500.000,00** | **74.908.189,04** | **15.591.810,96** | **116.101.128,32** |
| **IV** | **Manutenzione straordinaria su beni di terzi** | **U.2.02.03.06.000** | **11.992.880,00** | **0,00** | **200.000,00** | **11.792.880,00** | **3.123.978,27** | **8.668.901,73** | **10.991.038,63** | **1.344.164,05** | **9.646.874,58** | **11.792.880,00** | **4.918.830,57** | **6.874.049,43** | **7.852.022,28** |
| V | Manutenzione straordinaria su altri beni di terzi | U.2.02.03.06.999 | 11.992.880,00 | 0,00 | 200.000,00 | 11.792.880,00 | 3.123.978,27 | -8.668.901,73 | 10.991.038,63 | -1.344.164,05 | 9.646.874,58 | 11.792.880,00 | 4.918.830,57 | -6.874.049,43 | 7.852.022,28 |
| VI | * SPESE DI ADATTAMENTO FUNZIONALE DEGLI STABILI STRUMENTALI DI TERZI | 5U211201101 | 3.704.500,00 | 0,00 | 100.000,00 | 3.604.500,00 | 983.222,61 | -2.621.277,39 | 2.604.948,57 | -184.881,52 | 2.420.067,05 | 3.604.500,00 | 1.184.760,14 | -2.419.739,86 | 2.218.529,52 |
| VI | SPESE DI ADATTAMENTO FUNZIONALE DEGLI STABILI STRUMENTALI DI TERZI | 5U211201100 | 0,00 | 0,00 | 0,00 | 0,00 | 0,00 | 0,00 | 292.672,53 | -143.848,30 | 148.824,23 | 0,00 | 37.278,51 | 37.278,51 | 111.545,72 |
| VI | * SPESE DI ADATTAMENTO FUNZIONALE DEGLI STABILI STRUMENTALI DI TERZI EX INPDAP | 5U211201102 | 250.000,00 | 0,00 | 0,00 | 250.000,00 | 0,00 | -250.000,00 | 21,28 | 0,00 | 21,28 | 250.000,00 | 0,00 | -250.000,00 | 21,28 |
| VI | SPESE DI ADATTAMENTO FUNZIONALE DEGLI STABILI STRUMENTALI DI TERZI INPS | 8U211201101 | 0,00 | 0,00 | 0,00 | 0,00 | 0,00 | 0,00 | 119.454,38 | -5.868,19 | 113.586,19 | 0,00 | 14.676,57 | 14.676,57 | 98.909,62 |
| VI | SPESE DI MANUTENZIONE STRAORDINARIA DEGLI STABILI STRUMENTALI, GIA' DI PROPRIETA', TRASFERITI AL "FIP - FONDO IMMOBILI PUBBLICI - FONDO COMUNE DI INVESTIMENTO IMMOBILIARE DI TIPO CHIUSO" AI SENSI DELL'ART. N. 4 DEL D.L. N. 351/2001 CONVERTITO NELLA LEGGE N. 410/2001, PER LA SICUREZZA E L'IGIENE SUI POSTI DI LAVORO | 8U211201402 | 0,00 | 0,00 | 0,00 | 0,00 | 0,00 | 0,00 | 53.820,32 | -20.000,00 | 33.820,32 | 0,00 | 19.040,54 | 19.040,54 | 14.779,78 |

**Rendiconto Finanziario Gestionale 2021 - Uscite**

| Livello | Denominazione | Codice | Previsioni Iniziali | Variazioni | | Previsioni definitive | Somme Impegnate | | Gestione dei residui | | | | | | Totali residui al termine dell'esercizio |
|---|---|---|---|---|---|---|---|---|---|---|---|---|---|---|---|
| | | | | In aumento | in diminuzione | | Totale Impegni | Differenze rispetto alle previsioni definitive | Iniziali | Variazioni | Totali | Previsioni definitive | Pagamenti | Differenze rispetto alle previsioni definitive | |
| VI | * SPESE DI MANUTENZIONE STRAORDINARIA E DI ADATTAMENTO DEGLI STABILI STRUMENTALI, GIÀ DI PROPRIETÀ, TRASFERITI AL "FIP - FONDO IMMOBILI PUBBLICI - FONDO COMUNE DI INVESTIMENTO IMMOBILIARE DI TIPO CHIUSO" AI SENSI DELL'ART. 4 DEL DL N. 351/2001 CONVERTITO NELLA LEGGE N. 410/2001 | 5U211201301 | 3.340.380,00 | 0,00 | 0,00 | 3.340.380,00 | 561.270,45 | -2.779.109,55 | 2.698.275,69 | -101.820,36 | 2.596.455,33 | 3.340.380,00 | 1.242.805,86 | -2.097.574,14 | 1.914.919,92 |
| VI | SPESE DI MANUTENZIONE STRAORDINARIA E DI ADATTAMENTO DEGLI STABILI STRUMENTALI, GIÀ DI PROPRIETÀ, TRASFERITI AL "FIP - FONDO IMMOBILI PUBBLICI - FONDO COMUNE DI INVESTIMENTO IMMOBILIARE DI TIPO CHIUSO" AI SENSI DELL'ART. 4 DEL D.L. N. 351/2001 CONVERTITO NELLA LEGGE N. 410/2001 | 8U211201301 | 0,00 | 0,00 | 0,00 | 0,00 | 0,00 | 0,00 | 222.423,99 | 0,00 | 222.423,99 | 0,00 | 0,00 | 0,00 | 222.423,99 |
| VI | SPESE DI MANUTENZIONE STRAORDINARIA E DI ADATTAMENTO DEGLI STABILI STRUMENTALI, GIÀ DI PROPRIETÀ, TRASFERITI AL "FIP - FONDO IMMOBILI PUBBLICI - FONDO COMUNE DI INVESTIMENTO IMMOBILIARE DI TIPO CHIUSO" AI SENSI DELL'ART. 4 DEL DL N. 351/2001 CONVERTITO NELLA LEGGE N. 410/2001 | 5U211201300 | 0,00 | 0,00 | 0,00 | 0,00 | 0,00 | 0,00 | 1.048.266,73 | 0,00 | 1.048.266,73 | 0,00 | 0,00 | 0,00 | 1.048.266,73 |
| VI | * SPESE DI MANUTENZIONE STRAORDINARIA E DI ADATTAMENTO DEGLI STABILI STRUMENTALI, GIÀ DI PROPRIETÀ, TRASFERITI AL "FIP - FONDO IMMOBILI PUBBLICI - FONDO COMUNE DI INVESTIMENTO IMMOBILIARE DI TIPO CHIUSO" AI SENSI DELL'ART. 4 DEL DL N. 351/2001 CONVERTITO NELLA LEGGE N. 410/2001 EX INPDAP | 5U211201302 | 750.000,00 | 0,00 | 100.000,00 | 650.000,00 | 150.000,00 | -500.000,00 | 0,00 | 0,00 | 0,00 | 650.000,00 | 0,00 | -650.000,00 | 150.000,00 |
| VI | SPESE DI MANUTENZIONE STRAORDINARIA PER LA SICUREZZA E L'IGIENE SUL POSTO DI LAVORO DEGLI STABILI GIA' DI PROPRIETA' EX INPDAP TASFERITI AL "FIP - FONDO IMMOBILI PUBBLICI - FONDO COMUNE DI INVESTIMENTO IMMOBILIARE DI TIPO CHIUSO" AI SENSI DELL'ART. N. 4 DEL D.L. N. 351/2001 CONVERTITO NELLA LEGGE N. 410/2001 | 5U211201405 | 200.000,00 | 0,00 | 0,00 | 200.000,00 | 0,00 | -200.000,00 | 0,00 | 0,00 | 0,00 | 200.000,00 | 0,00 | -200.000,00 | 0,00 |
| VI | SPESE DI MANUTENZIONE STRAORDINARIA PER LA SICUREZZA E L'IGIENE SUL POSTO DI LAVORO DEGLI STABILI STRUMENTALI, GIA' DI PROPRIETA', TRASFERITI AL "FIP - FONDO IMMOBILI PUBBLICI - FONDO COMUNE DI INVESTIMENTO IMMOBILIARE DI TIPO CHIUSO" AI SENSI DELL'ART. N. 4 DEL D.L. N. 351/2001 CONVERTITO NELLA LEGGE N. 410/2001 | 5U211201402 | 3.748.000,00 | 0,00 | 0,00 | 3.748.000,00 | 1.429.485,21 | -2.318.514,79 | 3.951.155,14 | -887.745,68 | 3.063.409,46 | 3.748.000,00 | 2.420.268,95 | -1.327.731,05 | 2.072.625,72 |
| | **Totale Livello IV: Manutenzione straordinaria su beni di terzi** | | **11.992.880,00** | **0,00** | **200.000,00** | **11.792.880,00** | **3.123.978,27** | **8.668.901,73** | **10.991.038,63** | **1.344.164,05** | **9.646.874,58** | **11.792.880,00** | **4.918.830,57** | **6.874.049,43** | **7.852.022,28** |
| **I** | **Spese per incremento attività finanziarie** | **U.3.00.00.00.000** | **6.590.651.276,25** | **20.245.049,00** | **279.890,90** | **6.610.616.434,35** | **11.210.719.859,71** | **4.600.103.425,36** | **147.437.245,43** | **15.795.645,51** | **131.641.599,92** | **6.580.903.113,60** | **11.192.863.274,03** | **4.611.960.160,43** | **149.498.185,60** |
| **II** | **Acquisizioni di attività finanziarie** | **U.3.01.00.00.000** | **100.000.000,00** | **20.000.000,00** | **0,00** | **120.000.000,00** | **0,00** | **120.000.000,00** | **28.512.612,00** | **0,00** | **28.512.612,00** | **120.000.000,00** | **0,00** | **120.000.000,00** | **28.512.612,00** |
| **III** | **Acquisizioni di partecipazioni e conferimenti di capitale** | **U.3.01.01.00.000** | **0,00** | **0,00** | **0,00** | **0,00** | **0,00** | **0,00** | **28.512.612,00** | **0,00** | **28.512.612,00** | **0,00** | **0,00** | **0,00** | **28.512.612,00** |
| **IV** | **Acquisizioni di partecipazioni e conferimenti di capitale in altre imprese** | **U.3.01.01.03.000** | **0,00** | **0,00** | **0,00** | **0,00** | **0,00** | **0,00** | **28.512.612,00** | **0,00** | **28.512.612,00** | **0,00** | **0,00** | **0,00** | **28.512.612,00** |
| V | Acquisizioni di partecipazioni e conferimenti di capitale in a tre imprese | U.3.01.01.03.003 | 0,00 | 0,00 | 0,00 | 0,00 | 0,00 | 0,00 | 28.512.612,00 | 0,00 | 28.512.612,00 | 0,00 | 0,00 | 0,00 | 28.512.612,00 |
| VI | *ACQUISTO QUOTE DI FONDI IMMOBILIARI - FONDO PENSIONI LAVORATORI DELLO SPETTACOLO (ENS) | 5U211300102 | 0,00 | 0,00 | 0,00 | 0,00 | 0,00 | 0,00 | 18.292.410,81 | 0,00 | 18.292.410,81 | 0,00 | 0,00 | 0,00 | 18.292.410,81 |
| VI | *ACQUISTO QUOTE DI FONDI IMMOBILIARI - FONDO PENSIONI SPORTIVI PROFESSIONISTI (ENP) | 5U211300103 | 0,00 | 0,00 | 0,00 | 0,00 | 0,00 | 0,00 | 7.454.574,50 | 0,00 | 7.454.574,50 | 0,00 | 0,00 | 0,00 | 7.454.574,50 |
| VI | SOTTOSCRIZIONI E ACQUISTI DI PARTECIPAZIONI AZIONARIE | 5U211300100 | 0,00 | 0,00 | 0,00 | 0,00 | 0,00 | 0,00 | 2.765.626,69 | 0,00 | 2.765.626,69 | 0,00 | 0,00 | 0,00 | 2.765.626,69 |
| | **Totale Livello IV: Acquisizioni di partecipazioni e conferimenti di capitale in altre imprese** | | **0,00** | **0,00** | **0,00** | **0,00** | **0,00** | **0,00** | **28.512.612,00** | **0,00** | **28.512.612,00** | **0,00** | **0,00** | **0,00** | **28.512.612,00** |
| **III** | **Acquisizioni di quote di fondi comuni di investimento** | **U.3.01.02.00.000** | **100.000.000,00** | **20.000.000,00** | **0,00** | **120.000.000,00** | **0,00** | **120.000.000,00** | **0,00** | **0,00** | **0,00** | **120.000.000,00** | **0,00** | **120.000.000,00** | **0,00** |
| **IV** | **Acquisizioni di quote di fondi immobiliari** | **U.3.01.02.01.000** | **100.000.000,00** | **20.000.000,00** | **0,00** | **120.000.000,00** | **0,00** | **120.000.000,00** | **0,00** | **0,00** | **0,00** | **120.000.000,00** | **0,00** | **120.000.000,00** | **0,00** |
| V | Acquisizioni di quote di fondi immobiliari | U.3.01.02.01.001 | 100.000.000,00 | 20.000.000,00 | 0,00 | 120.000.000,00 | 0,00 | -120.000.000,00 | 0,00 | 0,00 | 0,00 | 120.000.000,00 | 0,00 | -120.000.000,00 | 0,00 |
| VI | SOTTOSCRIZIONE DI QUOTE AL FONDO I3-INPS - GESTIONE ENS (LAVORATORI SPETTACOLO) | 8U211300308 | 800.000,00 | 0,00 | 0,00 | 800.000,00 | 0,00 | -800.000,00 | 0,00 | 0,00 | 0,00 | 800.000,00 | 0,00 | -800.000,00 | 0,00 |
| VI | SOTTOSCRIZIONE DI QUOTE AL FONDO I3-INPS - GESTIONE FPY (INPDAI) | 8U211300311 | 36.800.000,00 | 20.000.000,00 | 0,00 | 56.800.000,00 | 0,00 | -56.800.000,00 | 0,00 | 0,00 | 0,00 | 56.800.000,00 | 0,00 | -56.800.000,00 | 0,00 |
| VI | SOTTOSCRIZIONE DI QUOTE AL FONDO I3-INPS - GESTIONE INB (ENPAS) | 8U211300303 | 4.800.000,00 | 0,00 | 0,00 | 4.800.000,00 | 0,00 | -4.800.000,00 | 0,00 | 0,00 | 0,00 | 4.800.000,00 | 0,00 | -4.800.000,00 | 0,00 |
| VI | SOTTOSCRIZIONE DI QUOTE AL FONDO I3-INPS - Gestione IND (INADEL) | 8U211300305 | 18.200.000,00 | 0,00 | 0,00 | 18.200.000,00 | 0,00 | -18.200.000,00 | 0,00 | 0,00 | 0,00 | 18.200.000,00 | 0,00 | -18.200.000,00 | 0,00 |
| VI | SOTTOSCRIZIONE DI QUOTE AL FONDO I3-INPS - GESTIONE INR (CPDEL) | 8U211300301 | 32.300.000,00 | 0,00 | 0,00 | 32.300.000,00 | 0,00 | -32.300.000,00 | 0,00 | 0,00 | 0,00 | 32.300.000,00 | 0,00 | -32.300.000,00 | 0,00 |
| VI | SOTTOSCRIZIONE DI QUOTE AL FONDO I3 - INPS-GESTIONE INT (CPS) | 8U211300318 | 3.200.000,00 | 0,00 | 0,00 | 3.200.000,00 | 0,00 | -3.200.000,00 | 0,00 | 0,00 | 0,00 | 3.200.000,00 | 0,00 | -3.200.000,00 | 0,00 |
| VI | SOTTOSCRIZIONE DI QUOTE AL FONDO I3-INPS - GESTIONE IPB (INVESTIMENTI PATRIMONIALI) | 8U211300307 | 3.900.000,00 | 0,00 | 0,00 | 3.900.000,00 | 0,00 | -3.900.000,00 | 0,00 | 0,00 | 0,00 | 3.900.000,00 | 0,00 | -3.900.000,00 | 0,00 |
| | **Totale Livello IV: Acquisizioni di quote di fondi immobiliari** | | **100.000.000,00** | **20.000.000,00** | **0,00** | **120.000.000,00** | **0,00** | **120.000.000,00** | **0,00** | **0,00** | **0,00** | **120.000.000,00** | **0,00** | **120.000.000,00** | **0,00** |
| **II** | **Concessione crediti di breve termine** | **U.3.02.00.00.000** | **5.790.981.276,25** | **25.049,00** | **59.890,90** | **5.790.946.434,35** | **10.945.887.360,35** | **5.154.940.926,00** | **16.906.119,74** | **3.021.122,33** | **13.884.997,41** | **5.800.907.025,83** | **10.935.173.657,14** | **5.134.266.631,31** | **24.598.700,62** |

**Rendiconto Finanziario Gestionale 2021 - Uscite**

| Livello | Denominazione | Codice | Previsioni Iniziali | Variazioni | | Previsioni definitive | Somme Impegnate | | Gestione dei residui | | | | | | Totali residui al termine dell'esercizio |
|---|---|---|---|---|---|---|---|---|---|---|---|---|---|---|---|
| | | | | In aumento | in diminuzione | | Totale Impegni | Differenze rispetto alle previsioni definitive | Iniziali | Variazioni | Totali | Previsioni definitive | Pagamenti | Differenze rispetto alle previsioni definitive | |
| **III** | **Concessione crediti di breve periodo a tasso agevolato a Famiglie** | **U.3.02.02.00.000** | **5.790.981.276,25** | **25.049,00** | **59.890,90** | **5.790.946.434,35** | **10.945.887.360,35** | **5.154.940.926,00** | **16.906.119,74** | **3.021.122,33** | **13.884.997,41** | **5.800.907.025,83** | **10.935.173.657,14** | **5.134.266.631,31** | **24.598.700,62** |
| **IV** | **Concessione crediti di breve periodo a tasso agevolato a Famiglie** | **U.3.02.02.01.000** | **5.790.981.276,25** | **25.049,00** | **59.890,90** | **5.790.946.434,35** | **10.945.887.360,35** | **5.154.940.926,00** | **16.906.119,74** | **3.021.122,33** | **13.884.997,41** | **5.800.907.025,83** | **10.935.173.657,14** | **5.134.266.631,31** | **24.598.700,62** |
| V | Concessione crediti di breve periodo a tasso agevolato a Famig ie | U.3.02.02.01.001 | 5.790.981.276,25 | 25.049,00 | 59.890,90 | 5.790.946.434,35 | 10.945.887.360,35 | 5.154.940.926,00 | 16.906.119,74 | -3.021.122,33 | 13.884.997,41 | 5.800.907.025,83 | 10.935.173.657,14 | 5.134.266.631,31 | 24.598.700,62 |
| VI | ANTICIPAZIONI SUL TRATTAMENTO DI FINE RAPPORTO AGLI ISCRITTI AI FONDI SPECIALI DI PREVIDENZA (DAZIERI, ESATTORIALI E DIPENDENTI DELLE AZIENDE PRIVATE DEL GAS) AI SENSI DELL'ART. 1 DELLA LEGGE N. 297/1982 | 3U2114008 | 4.603.143,00 | 5.049,00 | 0,00 | 4.608.192,00 | 692.719,78 | -3.915.472,22 | 0,00 | 0,00 | 0,00 | 4.608.192,00 | 692.719,78 | -3.915.472,22 | 0,00 |
| VI | CONCESSIONE DI PRESTITI AL PERSONALE DIPENDENTE AI SENSI DELL'ART. 59 DEL D.P.R. N. 509/1979 | 4U2114003 02 | 200.000.000,00 | 0,00 | 0,00 | 200.000.000,00 | 97.761.410,63 | -102.238.589,37 | 5.097.851,36 | -352.466,10 | 4.745.385,26 | 198.152.323,10 | 86.909.168,84 | -111.243.154,26 | 15.597.627,05 |
| VI | CONCESSIONE PICCOLI PRESTITI | 3U2114007 01 | 8.000.000,00 | 0,00 | 0,00 | 8.000.000,00 | 1.066.103,10 | -6.933.896,90 | 20,00 | -20,00 | 0,00 | 8.000.020,00 | 1.066.102,50 | -6.933.917,50 | 0,60 |
| VI | CONCESSIONE PICCOLI PRESTITI AGLI ISCRITTI DELLA GESTIONE PRESTAZIONI CREDITIZIE E SOCIALI | 3U2114020 01 | 600.000.000,00 | 0,00 | 0,00 | 600.000.000,00 | 354.184.208,83 | -245.815.791,17 | 10.951.000,88 | -1.860.385,17 | 9.090.615,71 | 610.951.000,88 | 354.334.231,95 | -256.616.768,93 | 8.940.592,59 |
| VI | *CONCESSIONE PRESTITI AL PERSONALE DIPENDENTE AI SENSI DELL'ART. 59 DE | 4U2114003 00 | 0,00 | 0,00 | 0,00 | 0,00 | 0,00 | 0,00 | 406.978,02 | -365.434,77 | 41.543,25 | 406.978,02 | 0,00 | -406.978,02 | 41.543,25 |
| VI | CONCESSIONE PRESTITI DELLA GESTIONE EX ENAM | 3U2114021 01 | 130.000,00 | 0,00 | 0,00 | 130.000,00 | 42.527,30 | -87.472,70 | 0,00 | 0,00 | 0,00 | 130.000,00 | 30.070,73 | -99.929,27 | 12.456,57 |
| VI | CONCESSIONE PRESTITI GESTIONE MUTUALITA' | 3U2114006 01 | 170.000,00 | 0,00 | 0,00 | 170.000,00 | 98.329,20 | -71.670,80 | 0,00 | 0,00 | 0,00 | 170.000,00 | 98.329,20 | -71.670,80 | 0,00 |
| VI | CONCESSIONI DI CREDITI DIVERSI | 8U2114099 | 4.977.898.133,25 | 0,00 | 59.890,90 | 4.977.838.242,35 | 10.491.844.741,70 | 5.514.006.499,35 | 0,00 | 0,00 | 0,00 | 4.977.838.242,35 | 10.491.844.741,70 | 5.514.006.499,35 | 0,00 |
| VI | RESIDUI EX IPOST PER CONCESSIONE PRESTITI MUTUALITA' | 3U2114006 50 | 0,00 | 0,00 | 0,00 | 0,00 | 0,00 | 0,00 | 442.355,72 | -442.355,72 | 0,00 | 442.355,72 | 0,00 | -442.355,72 | 0,00 |
| VI | RIMBORSO RATE DI PICCOLI PRESTITI AGLI ISCRITTI, RISCOSSE IN ECCEDENZA NEGLI ANNI PRECEDENTI | 3U2114023 01 | 180.000,00 | 20.000,00 | 0,00 | 200.000,00 | 197.319,81 | -2.680,19 | 7.913,76 | -460,57 | 7.453,19 | 207.913,76 | 198.292,44 | -9.621,32 | 6.480,56 |
| | **Totale Livello IV: Concessione crediti di breve periodo a tasso agevolato a Famiglie** | | **5.790.981.276,25** | **25.049,00** | **59.890,90** | **5.790.946.434,35** | **10.945.887.360,35** | **5.154.940.926,00** | **16.906.119,74** | **3.021.122,33** | **13.884.997,41** | **5.800.907.025,83** | **10.935.173.657,14** | **5.134.266.631,31** | **24.598.700,62** |
| **II** | **Concessione crediti di medio lungo termine** | **U.3.03.00.00.000** | **699.670.000,00** | **220.000,00** | **220.000,00** | **699.670.000,00** | **264.807.746,63** | **434.862.253,37** | **102.018.513,69** | **12.774.523,18** | **89.243.990,51** | **659.996.087,77** | **257.664.864,16** | **402.331.223,61** | **96.386.872,98** |
| **III** | **Concessione Crediti di medio lungo termine a tasso agevolato a Amministrazione Pubbliche** | **U.3.03.01.00.000** | **500.000,00** | **200.000,00** | **200.000,00** | **500.000,00** | **13.976,99** | **486.023,01** | **1.941.811,62** | **552.476,42** | **1.389.335,20** | **500.000,00** | **13.976,99** | **486.023,01** | **1.389.335,20** |
| **IV** | **Concessione Crediti di medio lungo termine a tasso agevolato a Amministrazioni Locali** | **U.3.03.01.02.000** | **500.000,00** | **200.000,00** | **200.000,00** | **500.000,00** | **13.976,99** | **486.023,01** | **1.941.811,62** | **552.476,42** | **1.389.335,20** | **500.000,00** | **13.976,99** | **486.023,01** | **1.389.335,20** |
| V | Concessione Cred ti di medio-lungo termine a tasso agevolato a altre Amministrazioni Locali n.a.c. | U.3.03.01.02.999 | 500.000,00 | 200.000,00 | 200.000,00 | 500.000,00 | 13.976,99 | -486.023,01 | 1.941.811,62 | -552.476,42 | 1.389.335,20 | 500.000,00 | 13.976,99 | -486.023,01 | 1.389.335,20 |
| VI | *CONCESSIONE DI MUTUI AGLI ENTI LOCALI E AD ALTRI ENTI - GESTIONE EX CPI | 8U2114001 03 | 0,00 | 0,00 | 0,00 | 0,00 | 0,00 | 0,00 | 168.397,51 | -165.368,08 | 3.029,43 | 0,00 | 0,00 | 0,00 | 3.029,43 |
| VI | *CONCESSIONE DI MUTUI ALLE COOPERATIVE, AGLI ENTI LOCALI E AD ALTRI ENTI - GESTIONE EX CPDEL | 8U2114001 01 | 0,00 | 0,00 | 0,00 | 0,00 | 0,00 | 0,00 | 510.284,81 | -86.996,44 | 423.288,37 | 0,00 | 0,00 | 0,00 | 423.288,37 |
| VI | *CONCESSIONE DI MUTUI ALLE COOPERATIVE, AGLI ENTI LOCALI E AD ALTRI ENTI - GESTIONE EX CPS | 8U2114001 02 | 0,00 | 0,00 | 0,00 | 0,00 | 0,00 | 0,00 | 1.263.129,30 | -300.111,90 | 963.017,40 | 0,00 | 0,00 | 0,00 | 963.017,40 |
| VI | RIMBORSO RATE DI MUTUI ALLE COOPERATIVE, AGLI ENTI LOCALI ED ALTRI ENTI, RISCOSSE IN ECCEDENZA NEGLI ANNI PRECEDENTI - GESTIONE EX CPDEL | 8U2114023 01 | 300.000,00 | 200.000,00 | 0,00 | 500.000,00 | 13.976,99 | -486.023,01 | 0,00 | 0,00 | 0,00 | 500.000,00 | 13.976,99 | -486.023,01 | 0,00 |
| VI | RIMBORSO RATE DI MUTUI ALLE COOPERATIVE, AGLI ENTI LOCALI ED ALTRI ENTI, RISCOSSE IN ECCEDENZA NEGLI ANNI PRECEDENTI - GESTIONE EX CPS | 8U2114023 02 | 200.000,00 | 0,00 | 200.000,00 | 0,00 | 0,00 | 0,00 | 0,00 | 0,00 | 0,00 | 0,00 | 0,00 | 0,00 | 0,00 |
| | **Totale Livello IV: Concessione Crediti di medio lungo termine a tasso agevolato a Amministrazioni Locali** | | **500.000,00** | **200.000,00** | **200.000,00** | **500.000,00** | **13.976,99** | **486.023,01** | **1.941.811,62** | **552.476,42** | **1.389.335,20** | **500.000,00** | **13.976,99** | **486.023,01** | **1.389.335,20** |
| **III** | **Concessione Crediti di medio lungo termine a tasso agevolato a Famiglie** | **U.3.03.02.00.000** | **699.170.000,00** | **20.000,00** | **20.000,00** | **699.170.000,00** | **264.793.769,64** | **434.376.230,36** | **100.076.702,07** | **12.222.046,76** | **87.854.655,31** | **659.496.087,77** | **257.650.887,17** | **401.845.200,60** | **94.997.537,78** |
| **IV** | **Concessione Crediti di medio lungo termine a tasso agevolato a Famiglie** | **U.3.03.02.01.000** | **699.170.000,00** | **20.000,00** | **20.000,00** | **699.170.000,00** | **264.793.769,64** | **434.376.230,36** | **100.076.702,07** | **12.222.046,76** | **87.854.655,31** | **659.496.087,77** | **257.650.887,17** | **401.845.200,60** | **94.997.537,78** |
| V | Concessione Cred ti di medio-lungo termine a tasso agevolato a Famiglie | U.3.03.02.01.001 | 699.170.000,00 | 20.000,00 | 20.000,00 | 699.170.000,00 | 264.793.769,64 | -434.376.230,36 | 100.076.702,07 | -12.222.046,76 | 87.854.655,31 | 659.496.087,77 | 257.650.887,17 | -401.845.200,60 | 94.997.537,78 |
| VI | *AI PORTIERI DI STABILI DI PROPRIETÀ DELL'ISTITUTO | 4U2114004 03 | 1.200.000,00 | 0,00 | 0,00 | 1.200.000,00 | 0,00 | -1.200.000,00 | 0,00 | 0,00 | 0,00 | 1.200.000,00 | 0,00 | -1.200.000,00 | 0,00 |
| VI | *AL PERSONALE IN SERVIZIO | 4U2114004 01 | 94.400.000,00 | 20.000,00 | 0,00 | 94.420.000,00 | 78.291.970,56 | -16.128.029,44 | 43.570.235,56 | -1.653.445,16 | 41.916.790,40 | 93.447.370,59 | 70.470.557,99 | -22.976.812,60 | 49.738.202,97 |
| VI | CONCESSIONE MUTUI AGLI ISCRITTI DELLA GESTIONE PRESTAZIONI CREDITIZIE E SOCIALI | 3U2114020 01 | 300.000.000,00 | 0,00 | 0,00 | 300.000.000,00 | 131.721.594,44 | -168.278.405,56 | 53.763.418,97 | -10.525.338,15 | 43.238.080,82 | 258.756.341,37 | 132.648.561,85 | -126.107.779,52 | 42.311.113,41 |
| VI | *CONCESSIONE MUTUI EDILIZI AI PORTIERI EX INPDAI | 4U2114004 04 | 4.400.000,00 | 0,00 | 0,00 | 4.400.000,00 | 0,00 | -4.400.000,00 | 615.055,68 | 0,00 | 615.055,68 | 4.815.055,68 | 241.883,05 | -4.573.172,63 | 373.172,63 |
| VI | *CONCESSIONE PRESTITI AL PERSONALE ADDETTO ALLA CUSTODIA E ALLA PULIZIA DEGLI IMMOBILI DELL'ISTITUTO. | 4U2114024 01 | 1.000.000,00 | 0,00 | 0,00 | 1.000.000,00 | 0,00 | -1.000.000,00 | 0,00 | 0,00 | 0,00 | 1.000.000,00 | 0,00 | -1.000.000,00 | 0,00 |
| VI | CONCESSIONE PRESTITI PLURIENNALI | 3U2114007 02 | 18.000.000,00 | 0,00 | 0,00 | 18.000.000,00 | 4.166.634,63 | -13.833.365,37 | 0,00 | 0,00 | 0,00 | 18.000.000,00 | 4.166.614,63 | -13.833.385,37 | 20,00 |
| VI | CONCESSIONE PRESTITI PLURIENNALI AGLI ISCRITTI DELLA GESTIONE PRESTAZIONI CREDITIZIE E SOCIALI | 3U2114020 03 | 280.000.000,00 | 0,00 | 0,00 | 280.000.000,00 | 50.493.641,83 | -229.506.358,17 | 2.108.688,53 | -41.703,21 | 2.066.985,32 | 282.108.688,53 | 49.999.445,10 | -232.109.243,43 | 2.561.182,05 |

**Rendiconto Finanziario Gestionale 2021 - Uscite**

| Livello | Denominazione | Codice | Previsioni Iniziali | Variazioni | | Previsioni definitive | Somme Impegnate | | Gestione dei residui | | | | | | Totali residui al termine dell'esercizio |
|---|---|---|---|---|---|---|---|---|---|---|---|---|---|---|---|
| | | | | In aumento | in diminuzione | | Totale Impegni | Differenze rispetto alle previsioni definitive | Iniziali | Variazioni | Totali | Previsioni definitive | Pagamenti | Differenze rispetto alle previsioni definitive | |
| VI | RIMBORSO RATE DI PRESTITI PLURIENNALI AGLI ISCRITTI. RISCOSSE IN ECCEDENZA NEGLI ANNI PRECEDENTI | 3U211402302 | 140.000,00 | 0,00 | 20.000,00 | 120.000,00 | 119.928,18 | -71,82 | 12.586,00 | -1.509,69 | 11.076,31 | 132.586,00 | 123.824,55 | -8.761,45 | 7.179,94 |
| VI | RISCATTO DI PRESTITI PLURIENNALI GARANTITI AGLI ISCRITTI DELLA GESTIONE PRESTAZIONI CREDITIZIE E SOCIALI | 3U211402005 | 30.000,00 | 0,00 | 0,00 | 30.000,00 | 0,00 | -30.000,00 | 6.717,33 | -50,55 | 6.666,78 | 36.045,60 | 0,00 | -36.045,60 | 6.666,78 |
| | **Totale Livello IV: Concessione Crediti di medio lungo termine a tasso agevolato a Famiglie** | | **699.170.000,00** | **20.000,00** | **20.000,00** | **699.170.000,00** | **264.793.769,64** | **434.376.230,36** | **100.076.702,07** | **12.222.046,76** | **87.854.655,31** | **659.496.087,77** | **257.650.887,17** | **401.845.200,60** | **94.997.537,78** |
| **II** | **Altre spese per incremento di attività finanziarie** | **U.3.04.00.00.000** | **0,00** | **0,00** | **0,00** | **0,00** | **24.752,73** | **24.752,73** | **0,00** | **0,00** | **0,00** | **0,00** | **24.752,73** | **24.752,73** | **0,00** |
| **III** | **Versamenti ai conti di tesoreria statale (da parte dei soggetti non sottoposti al regime di Tesoreria Unica)** | **U.3.04.06.00.000** | **0,00** | **0,00** | **0,00** | **0,00** | **24.752,73** | **24.752,73** | **0,00** | **0,00** | **0,00** | **0,00** | **24.752,73** | **24.752,73** | **0,00** |
| **IV** | **Versamenti ai conti di tesoreria statale (da parte dei soggetti non sottoposti al regime di Tesoreria Unica)** | **U.3.04.06.01.000** | **0,00** | **0,00** | **0,00** | **0,00** | **24.752,73** | **24.752,73** | **0,00** | **0,00** | **0,00** | **0,00** | **24.752,73** | **24.752,73** | **0,00** |
| V | Versamenti ai conti di tesoreria statale (da parte dei soggetti non sottoposti al regime di Tesoreria Unica) | U.3.04.06.01.001 | 0,00 | 0,00 | 0,00 | 0,00 | 24.752,73 | 24.752,73 | 0,00 | 0,00 | 0,00 | 0,00 | 24.752,73 | 24.752,73 | 0,00 |
| VI | FONDI PRESSO LA TESORERIA PROVINCIALE DELLO STATO (C.S. N. 6167) A GARANZIA DELL'ANTICIPO TFS/TFR - DOTAZIONE INIZIALE E COMMISSIONI D'ACCESSO - ART. 23 DEL DECRETO LEGGE 28 GENNAIO 2019, N. 4 CONVERTITO, CON MODIFICAZIONI, DALLA LEGGE 28 MARZO 2019, N. 26 | 8U2114026 | 0,00 | 0,00 | 0,00 | 0,00 | 24.752,73 | 24.752,73 | 0,00 | 0,00 | 0,00 | 0,00 | 24.752,73 | 24.752,73 | 0,00 |
| | **Totale Livello IV: Versamenti ai conti di tesoreria statale (da parte dei soggetti non sottoposti al regime di Tesoreria Unica)** | | **0,00** | **0,00** | **0,00** | **0,00** | **24.752,73** | **24.752,73** | **0,00** | **0,00** | **0,00** | **0,00** | **24.752,73** | **24.752,73** | **0,00** |
| **I** | **Rimborso Prestiti** | **U.4.00.00.00.000** | **26.347.403.923,06** | **2.939.299.700,00** | **17.841.194.119,06** | **11.445.509.504,00** | **12.147.248.594,19** | **701.739.090,19** | **52.206.986.650,38** | **0,00** | **52.206.986.650,38** | **50.000.000,00** | **61.938.790,19** | **11.938.790,19** | **64.292.296.454,38** |
| **II** | **Rimborso prestiti a breve termine** | **U.4.02.00.00.000** | **26.347.403.923,06** | **2.939.299.700,00** | **17.841.194.119,06** | **11.445.509.504,00** | **12.147.248.594,19** | **701.739.090,19** | **52.206.986.650,38** | **0,00** | **52.206.986.650,38** | **50.000.000,00** | **61.938.790,19** | **11.938.790,19** | **64.292.296.454,38** |
| **III** | **Rimborso Finanziamenti a breve termine** | **U.4.02.01.00.000** | **50.000.000,00** | **0,00** | **0,00** | **50.000.000,00** | **61.938.790,19** | **11.938.790,19** | **0,00** | **0,00** | **0,00** | **50.000.000,00** | **61.938.790,19** | **11.938.790,19** | **0,00** |
| **IV** | **Rimborso finanziamenti a breve termine a altri soggetti** | **U.4.02.01.05.000** | **50.000.000,00** | **0,00** | **0,00** | **50.000.000,00** | **61.938.790,19** | **11.938.790,19** | **0,00** | **0,00** | **0,00** | **50.000.000,00** | **61.938.790,19** | **11.938.790,19** | **0,00** |
| V | Rimborso finanziamenti a breve termine a altri soggetti | U.4.02.01.05.001 | 50.000.000,00 | 0,00 | 0,00 | 50.000.000,00 | 61.938.790,19 | 11.938.790,19 | 0,00 | 0,00 | 0,00 | 50.000.000,00 | 61.938.790,19 | 11.938.790,19 | 0,00 |
| VI | ESTINZIONE DI DEBITI DIVERSI | 8U2220099 | 50.000.000,00 | 0,00 | 0,00 | 50.000.000,00 | 61.938.790,19 | 11.938.790,19 | 0,00 | 0,00 | 0,00 | 50.000.000,00 | 61.938.790,19 | 11.938.790,19 | 0,00 |
| | **Totale Livello IV: Rimborso finanziamenti a breve termine a altri soggetti** | | **50.000.000,00** | **0,00** | **0,00** | **50.000.000,00** | **61.938.790,19** | **11.938.790,19** | **0,00** | **0,00** | **0,00** | **50.000.000,00** | **61.938.790,19** | **11.938.790,19** | **0,00** |
| **III** | **Chiusura Anticipazioni** | **U.4.02.02.00.000** | **26.297.403.923,06** | **2.939.299.700,00** | **17.841.194.119,06** | **11.395.509.504,00** | **12.085.309.804,00** | **689.800.300,00** | **52.206.986.650,38** | **0,00** | **52.206.986.650,38** | **0,00** | **0,00** | **0,00** | **64.292.296.454,38** |
| **IV** | **Chiusura Anticipazioni a titolo non oneroso** | **U.4.02.02.02.000** | **26.297.403.923,06** | **2.939.299.700,00** | **17.841.194.119,06** | **11.395.509.504,00** | **12.085.309.804,00** | **689.800.300,00** | **52.206.986.650,38** | **0,00** | **52.206.986.650,38** | **0,00** | **0,00** | **0,00** | **64.292.296.454,38** |
| V | Chiusura Anticipazioni a titolo non oneroso ricevute da Amministrazioni Centrali | U.4.02.02.02.001 | 26.297.403.923,06 | 2.939.299.700,00 | 17.841.194.119,06 | 11.395.509.504,00 | 12.085.309.804,00 | 689.800.300,00 | 52.206.986.650,38 | 0,00 | 52.206.986.650,38 | 0,00 | 0,00 | 0,00 | 64.292.296.454,38 |
| VI | RIMBORSO ANTICIPAZIONI DELLO STATO SU FABBISOGNO FINANZIARIO DELLE GESTIONI PREVIDENZIALI DI CUI ART. 35, C. 3 E 4, LEGGE N. 448/1998 (ALL. B) | 8U217003 | 8.456.209.804,00 | 2.939.299.700,00 | 0,00 | 11.395.509.504,00 | 12.085.309.804,00 | 689.800.300,00 | 20.052.057.000,39 | 0,00 | 20.052.057.000,39 | 0,00 | 0,00 | 0,00 | 32.137.366.804,39 |
| VI | RIMBORSO DELLE ANTICIPAZIONI EFFETTUATE DALLA TESORERIA CENTRALE DELLO STATO AI SENSI DELL'ART. 16 DELLA LEGGE N. 370/1974 | 8U2217001 | 17.841.194.119,06 | 0,00 | 17.841.194.119,06 | 0,00 | 0,00 | 0,00 | 32.154.929.649,99 | 0,00 | 32.154.929.649,99 | 0,00 | 0,00 | 0,00 | 32.154.929.649,99 |
| | **Totale Livello IV: Chiusura Anticipazioni a titolo non oneroso** | | **26.297.403.923,06** | **2.939.299.700,00** | **17.841.194.119,06** | **11.395.509.504,00** | **12.085.309.804,00** | **689.800.300,00** | **52.206.986.650,38** | **0,00** | **52.206.986.650,38** | **0,00** | **0,00** | **0,00** | **64.292.296.454,38** |
| **I** | **Uscite per conto terzi e partite di giro** | **U.7.00.00.00.000** | **74.428.836.142,75** | **5.007.493.333,83** | **2.988.235.868,59** | **76.448.093.607,99** | **75.696.041.934,44** | **752.051.673,55** | **14.081.326.233,78** | **22.658.414,98** | **14.058.667.818,80** | **76.137.011.848,41** | **75.417.671.517,77** | **719.340.330,64** | **14.337.038.235,47** |
| **II** | **Uscite per partite di giro** | **U.7.01.00.00.000** | **74.210.236.142,75** | **5.003.238.735,36** | **2.984.235.868,59** | **76.229.239.009,52** | **75.452.331.770,91** | **776.907.238,61** | **14.071.023.497,08** | **22.658.414,98** | **14.048.365.082,10** | **75.918.157.249,94** | **75.173.764.059,90** | **744.393.190,04** | **14.326.932.793,11** |
| **III** | **Versamenti di altre ritenute** | **U.7.01.01.00.000** | **59.991.672.659,00** | **4.432.911.743,56** | **644.550,00** | **64.423.939.852,56** | **63.660.708.856,96** | **763.230.995,60** | **9.504.923.236,35** | **0,00** | **9.504.923.236,35** | **64.171.057.844,51** | **63.732.090.468,77** | **438.967.375,74** | **9.433.541.624,54** |
| **IV** | **Versamento di altre ritenute n.a.c.** | **U.7.01.01.99.000** | **59.991.672.659,00** | **4.432.911.743,56** | **644.550,00** | **64.423.939.852,56** | **63.660.708.856,96** | **763.230.995,60** | **9.504.923.236,35** | **0,00** | **9.504.923.236,35** | **64.171.057.844,51** | **63.732.090.468,77** | **438.967.375,74** | **9.433.541.624,54** |
| V | Versamento di ritenute erariali su prestazioni sociali | U.7.01.01.99.001 | 59.380.515.709,00 | 4.427.812.443,56 | 0,00 | 63.808.328.152,56 | 63.055.525.855,46 | -752.802.297,10 | 9.496.252.164,43 | 0,00 | 9.496.252.164,43 | 63.555.448.747,37 | 63.127.079.243,43 | -428.369.503,94 | 9.424.698.776,46 |
| VI | VERSAMENTO DI RITENUTE ERARIALI | 8U4121001 | 53.115.828.505,00 | 4.000.201.112,92 | 0,00 | 57.116.029.617,92 | 56.470.247.168,30 | -645.782.449,62 | 9.387.926.339,85 | 0,00 | 9.387.926.339,85 | 56.865.955.348,64 | 56.567.020.279,43 | -298.935.069,21 | 9.291.153.228,72 |
| VI | VERSAMENTO DI RITENUTE ERARIALI DERIVANTI DALLE OPERAZIONI DI ASSISTENZA FISCALE DI CUI ALL'ART. 78 DELLA LEGGE N. 413/1991 | 8U4121024 | 1.135.617.838,00 | 54.676.759,37 | 0,00 | 1.190.294.597,37 | 1.108.150.632,75 | -82.143.964,62 | 103.404.464,05 | 0,00 | 103.404.464,05 | 1.187.613.603,88 | 1.085.469.594,23 | -102.144.009,65 | 126.085.502,57 |
| VI | VERSAMENTO DI RITENUTE PER ADDIZIONALE COMUNALE ALL'IMPOSTA SUL REDDITO DELLE PERSONE FISICHE | 8U4121033 | 1.536.389.634,00 | 60.790.750,48 | 0,00 | 1.597.180.384,48 | 1.600.871.727,40 | 3.691.342,92 | 23.385,00 | 0,00 | 23.385,00 | 1.597.179.831,54 | 1.600.856.370,56 | 3.676.539,02 | 38.741,84 |
| VI | VERSAMENTO DI RITENUTE PER ADDIZIONALE COMUNALE IRPEF DERIVANTI DALLE OPERAZIONI DI ASSISTENZA FISCALE - ART. 78 DELLA LEGGE N. 413/1991 | 8U4121037 | 16.641.757,00 | 47.547.952,09 | 0,00 | 64.189.709,09 | 51.021.402,72 | -13.168.306,37 | 1.711.111,13 | 0,00 | 1.711.111,13 | 64.151.745,13 | 50.219.193,97 | -13.932.551,16 | 2.513.319,88 |

**Rendiconto Finanziario Gestionale 2021 - Uscite**

| Livello | Denominazione | Codice | Previsioni Iniziali | Variazioni | | Previsioni definitive | Somme Impegnate | | Gestione dei residui | | | | | | Totali residui al termine dell'esercizio |
|---|---|---|---|---|---|---|---|---|---|---|---|---|---|---|---|
| | | | | In aumento | in diminuzione | | Totale Impegni | Differenze rispetto alle previsioni definitive | Iniziali | Variazioni | Totali | Previsioni definitive | Pagamenti | Differenze rispetto alle previsioni definitive | |
| VI | VERSAMENTO DI RITENUTE PER ADDIZIONALE REGIONALE ALL'IMPOSTA SUL REDDITO DELLE PERSONE FISICHE | 8U4121031 | 3.574.889.921,00 | 180.833.974,32 | 0,00 | 3.755.723.895,32 | 3.742.040.790,03 | -13.683.105,29 | 259.812,33 | 0,00 | 259.812,33 | 3.755.716.306,13 | 3.741.909.432,74 | -13.806.873,39 | 391.169,62 |
| VI | VERSAMENTO DI RITENUTE PER ADDIZIONALE REGIONALE IRPEF DERIVANTI DALLE OPERAZIONI DI ASSISTENZA FISCALE - ART. 78 DELLA LEGGE N. 413/1991 | 8U4121034 | 1.148.054,00 | 83.761.894,38 | 0,00 | 84.909.948,38 | 83.194.134,26 | -1.715.814,12 | 2.927.052,07 | 0,00 | 2.927.052,07 | 84.831.912,05 | 81.604.372,50 | -3.227.539,55 | 4.516.813,83 |
| V | Versamento di altre ritenute n.a.c. | U.7.01.01.99.999 | 611.156.950,00 | 5.099.300,00 | 644.550,00 | 615.611.700,00 | 605.183.001,50 | -10.428.698,50 | 8.671.071,92 | 0,00 | 8.671.071,92 | 615.609.097,14 | 605.011.225,34 | -10.597.871,80 | 8.842.848,08 |
| VI | VERSAMENTO ALLE ORGANIZZAZIONI SINDACALI DI RITENUTE SU PENSIONI PER CONTRIBUTI ASSOCIATIVI | 2U4121007 | 435.097.000,00 | 5.099.000,00 | 0,00 | 440.196.000,00 | 442.295.814,94 | 2.099.814,94 | 79.808,15 | 0,00 | 79.808,15 | 440.196.000,00 | 442.295.579,52 | 2.099.579,52 | 80.043,57 |
| VI | VERSAMENTO ALLE ORGANIZZAZIONI SINDACALI DI RITENUTE SU PRESTAZIONI ECONOMICHE TEMPORANEE PER CONTRIBUTI ASSOCIATIVI | 3U4121007 | 174.181.550,00 | 0,00 | 624.550,00 | 173.557.000,00 | 161.037.964,34 | -12.519.035,66 | 7.926.515,55 | 0,00 | 7.926.515,55 | 173.557.000,00 | 160.868.106,68 | -12.688.893,32 | 8.096.373,21 |
| VI | VERSAMENTO ALL'ERARIO DEL CANONE ABBONAMENTO RAI RITENUTO SU PENSIONI E PROVVIDENZE DI NATURA ASSISTENZIALE DI CUI ALL'ART.38 C.8, DL 31 MAGGIO 2010 N.78 COVERTITO CON MODIFICAZIONI NELLA LEGGE 30 LUGLIO 2010 N.122 | 2U4121049 | 5.400,00 | 300,00 | 0,00 | 5.700,00 | 4.617,00 | -1.083,00 | 0,00 | 0,00 | 0,00 | 5.700,00 | 4.617,00 | -1.083,00 | 0,00 |
| VI | VERSAMENTO ALLO STATO DELLE RITENUTE SU PENSIONI PER IL CONTRIBUTO DI SOLIDARIETÀ DI CUI ALL'ART. 3, C. 102, LEGGE N. 350/2003 | 2U4121040 | 0,00 | 0,00 | 0,00 | 0,00 | 0,00 | 0,00 | 160.414,08 | 0,00 | 160.414,08 | 0,00 | 0,00 | 0,00 | 160.414,08 |
| VI | VERSAMENTO ALLO STATO DI RITENUTE EX ONPI SULLE PENSIONI - ART. 1 DUODECIES, LEGGE N. 64/1/1979 | 2U4121006 | 1.873.000,00 | 0,00 | 20.000,00 | 1.853.000,00 | 1.844.605,22 | -8.394,78 | 504.334,14 | 0,00 | 504.334,14 | 1.850.397,14 | 1.842.922,14 | -7.475,00 | 506.017,22 |
| | **Totale Livello IV: Versamento di altre ritenute n.a.c.** | | **59.991.672.659,00** | **4.432.911.743,56** | **644.550,00** | **64.423.939.852,56** | **63.660.708.856,96** | **763.230.995,60** | **9.504.923.236,35** | **0,00** | **9.504.923.236,35** | **64.171.057.844,51** | **63.732.090.468,77** | **438.967.375,74** | **9.433.541.624,54** |
| **III** | **Versamenti di ritenute su Redditi da lavoro dipendente** | **U.7.01.02.00.000** | **3.206.849.842,07** | **1.000.000,00** | **2.775.529.694,59** | **432.320.147,48** | **494.451.297,09** | **62.131.149,61** | **41.411.121,38** | **0,00** | **41.411.121,38** | **431.151.384,59** | **481.314.997,55** | **50.163.612,96** | **54.547.420,92** |
| **IV** | **Versamenti di ritenute erariali su Redditi da lavoro dipendente riscosse per conto terzi** | **U.7.01.02.01.000** | **3.068.339.842,07** | **0,00** | **2.775.519.694,59** | **292.820.147,48** | **366.100.531,83** | **73.280.384,35** | **37.271.886,45** | **0,00** | **37.271.886,45** | **291.651.384,59** | **352.959.109,05** | **61.307.724,46** | **50.413.309,23** |
| V | Versamenti di ritenute erariali su Redditi da lavoro dipendente riscosse per conto terzi | U.7.01.02.01.001 | 3.068.339.842,07 | 0,00 | 2.775.519.694,59 | 292.820.147,48 | 366.100.531,83 | 73.280.384,35 | 37.271.886,45 | 0,00 | 37.271.886,45 | 291.651.384,59 | 352.959.109,05 | 61.307.724,46 | 50.413.309,23 |
| VI | VERSAMENTO DI RITENUTE ERARIALI | 8U4121001 | 2.780.878.225,00 | 0,00 | 2.514.110.716,10 | 266.767.508,90 | 337.547.472,38 | 70.779.963,48 | 37.065.652,90 | 0,00 | 37.065.652,90 | 265.599.505,97 | 324.224.648,35 | 58.625.142,38 | 50.388.476,93 |
| VI | VERSAMENTO DI RITENUTE ERARIALI DERIVANTI DALLE OPERAZIONI DI ASSISTENZA FISCALE DI CUI ALL'ART. 78 DELLA LEGGE N. 413/1991 | 8U4121024 | 24.946.163,00 | 0,00 | 24.627.293,48 | 318.869,52 | 3.468.982,12 | 3.150.112,60 | 168.022,25 | 0,00 | 168.022,25 | 318.151,31 | 3.613.071,58 | 3.294.920,27 | 23.932,79 |
| VI | VERSAMENTO DI RITENUTE PER ADDIZIONALE COMUNALE ALL'IMPOSTA SUL REDDITO DELLE PERSONE FISICHE | 8U4121033 | 33.587.440,00 | 0,00 | 26.025.097,22 | 7.562.342,78 | 7.333.493,05 | -228.849,73 | 1.688,44 | 0,00 | 1.688,44 | 7.562.340,16 | 7.335.181,49 | -227.158,67 | 0,00 |
| VI | VERSAMENTO DI RITENUTE PER ADDIZIONALE COMUNALE IRPEF DERIVANTI DALLE OPERAZIONI DI ASSISTENZA FISCALE - ART. 78 DELLA LEGGE N. 413/1991 | 8U4121037 | 46.157.326,00 | 0,00 | 46.157.326,00 | 0,00 | 65.823,74 | 65.823,74 | 3.306,91 | 0,00 | 3.306,91 | 0,00 | 68.883,05 | 68.883,05 | 247,60 |
| VI | VERSAMENTO DI RITENUTE PER ADDIZIONALE REGIONALE ALL'IMPOSTA SUL REDDITO DELLE PERSONE FISICHE | 8U4121031 | 101.206.571,00 | 0,00 | 83.037.781,74 | 18.168.789,26 | 17.546.998,60 | -621.790,66 | 26.834,77 | 0,00 | 26.834,77 | 18.168.752,55 | 17.573.833,37 | -594.919,18 | 0,00 |
| VI | VERSAMENTO DI RITENUTE PER ADDIZIONALE REGIONALE IRPEF DERIVANTI DALLE OPERAZIONI DI ASSISTENZA FISCALE - ART. 78 DELLA LEGGE N. 413/1991 | 8U4121034 | 81.564.117,07 | 0,00 | 81.561.480,05 | 2.637,02 | 137.761,94 | 135.124,92 | 6.381,18 | 0,00 | 6.381,18 | 2.634,60 | 143.491,21 | 140.856,61 | 651,91 |
| | **Totale Livello IV: Versamenti di ritenute erariali su Redditi da lavoro dipendente riscosse per conto terzi** | | **3.068.339.842,07** | **0,00** | **2.775.519.694,59** | **292.820.147,48** | **366.100.531,83** | **73.280.384,35** | **37.271.886,45** | **0,00** | **37.271.886,45** | **291.651.384,59** | **352.959.109,05** | **61.307.724,46** | **50.413.309,23** |
| **IV** | **Versamenti di ritenute previdenziali e assistenziali su Redditi da lavoro dipendente riscosse per conto terzi** | **U.7.01.02.02.000** | **131.000.000,00** | **1.000.000,00** | **0,00** | **132.000.000,00** | **122.041.791,41** | **9.958.208,59** | **1.090.701,19** | **0,00** | **1.090.701,19** | **132.000.000,00** | **122.046.984,71** | **9.953.015,29** | **1.085.507,89** |
| V | Versamenti di ritenute previdenziali e assistenziali su Redditi da lavoro dipendente riscosse per conto terzi | U.7.01.02.02.001 | 131.000.000,00 | 1.000.000,00 | 0,00 | 132.000.000,00 | 122.041.791,41 | -9.958.208,59 | 1.090.701,19 | 0,00 | 1.090.701,19 | 132.000.000,00 | 122.046.984,71 | -9.953.015,29 | 1.085.507,89 |
| VI | VERSAMENTO DI RITENUTE PREVIDENZIALI EFFETTUATE AL PERSONALE | 4U4121002 | 131.000.000,00 | 1.000.000,00 | 0,00 | 132.000.000,00 | 122.041.791,41 | -9.958.208,59 | 1.090.701,19 | 0,00 | 1.090.701,19 | 132.000.000,00 | 122.046.984,71 | -9.953.015,29 | 1.085.507,89 |
| | **Totale Livello IV: Versamenti di ritenute previdenziali e assistenziali su Redditi da lavoro dipendente riscosse per conto terzi** | | **131.000.000,00** | **1.000.000,00** | **0,00** | **132.000.000,00** | **122.041.791,41** | **9.958.208,59** | **1.090.701,19** | **0,00** | **1.090.701,19** | **132.000.000,00** | **122.046.984,71** | **9.953.015,29** | **1.085.507,89** |
| **IV** | **Altri versamenti di ritenute al personale dipendente per conto di terzi** | **U.7.01.02.99.000** | **7.510.000,00** | **0,00** | **10.000,00** | **7.500.000,00** | **6.308.973,85** | **1.191.026,15** | **3.048.533,74** | **0,00** | **3.048.533,74** | **7.500.000,00** | **6.308.903,79** | **1.191.096,21** | **3.048.603,80** |
| V | Altri versamenti di ritenute al personale dipendente per conto di terzi | U.7.01.02.99.999 | 7.510.000,00 | 0,00 | 10.000,00 | 7.500.000,00 | 6.308.973,85 | -1.191.026,15 | 3.048.533,74 | 0,00 | 3.048.533,74 | 7.500.000,00 | 6.308.903,79 | -1.191.096,21 | 3.048.603,80 |
| VI | VERSAMENTO ALTRE RITENUTE EFFETTUATE AL PERSONALE | 4U4121003 | 7.510.000,00 | 0,00 | 10.000,00 | 7.500.000,00 | 6.308.973,85 | -1.191.026,15 | 3.048.533,74 | 0,00 | 3.048.533,74 | 7.500.000,00 | 6.308.903,79 | -1.191.096,21 | 3.048.603,80 |
| | **Totale Livello IV: Altri versamenti di ritenute al personale dipendente per conto di terzi** | | **7.510.000,00** | **0,00** | **10.000,00** | **7.500.000,00** | **6.308.973,85** | **1.191.026,15** | **3.048.533,74** | **0,00** | **3.048.533,74** | **7.500.000,00** | **6.308.903,79** | **1.191.096,21** | **3.048.603,80** |
| **III** | **Versamenti di ritenute su Redditi da lavoro autonomo** | **U.7.01.03.00.000** | **31.953.436,00** | **3.145.227,05** | **0,00** | **35.098.663,05** | **36.832.927,98** | **1.734.264,93** | **16.273.764,90** | **0,00** | **16.273.764,90** | **34.944.988,63** | **50.655.859,45** | **15.710.870,82** | **2.450.833,43** |
| **IV** | **Versamenti di ritenute erariali su Redditi da lavoro autonomo per conto terzi** | **U.7.01.03.01.000** | **31.953.436,00** | **3.145.227,05** | **0,00** | **35.098.663,05** | **36.832.927,98** | **1.734.264,93** | **16.253.058,62** | **0,00** | **16.253.058,62** | **34.944.988,63** | **50.655.859,45** | **15.710.870,82** | **2.430.127,15** |

**Rendiconto Finanziario Gestionale 2021 - Uscite**

| Livello | Denominazione | Codice | Previsioni Iniziali | Variazioni | | Previsioni definitive | Somme Impegnate | | Gestione dei residui | | | | | | Totali residui al termine dell'esercizio |
|---|---|---|---|---|---|---|---|---|---|---|---|---|---|---|---|
| | | | | In aumento | in diminuzione | | Totale Impegni | Differenze rispetto alle previsioni definitive | Iniziali | Variazioni | Totali | Previsioni definitive | Pagamenti | Differenze rispetto alle previsioni definitive | |
| V | Versamenti di ritenute erariali su Redditi da lavoro autonomo per conto terzi | U.7.01.03.01.001 | 31.953.436,00 | 3.145.227,05 | 0,00 | 35.098.663,05 | 36.832.927,98 | 1.734.264,93 | 16.253.058,62 | 0,00 | 16.253.058,62 | 34.944.988,63 | 50.655.859,45 | 15.710.870,82 | 2.430.127,15 |
| VI | VERSAMENTO DI RITENUTE ERARIALI | 8U4121001 | 31.953.436,00 | 3.145.227,05 | 0,00 | 35.098.663,05 | 36.832.927,98 | 1.734.264,93 | 16.253.058,62 | 0,00 | 16.253.058,62 | 34.944.988,63 | 50.655.859,45 | 15.710.870,82 | 2.430.127,15 |
| | **Totale Livello IV: Versamenti di ritenute erariali su Redditi da lavoro autonomo per conto terzi** | | **31.953.436,00** | **3.145.227,05** | **0,00** | **35.098.663,05** | **36.832.927,98** | **1.734.264,93** | **16.253.058,62** | **0,00** | **16.253.058,62** | **34.944.988,63** | **50.655.859,45** | **15.710.870,82** | **2.430.127,15** |
| **IV** | **Versamenti di ritenute previdenziali e assistenziali su Redditi da lavoro autonomo per conto terzi** | **U.7.01.03.02.000** | **0,00** | **0,00** | **0,00** | **0,00** | **0,00** | **0,00** | **12.177,04** | **0,00** | **12.177,04** | **0,00** | **0,00** | **0,00** | **12.177,04** |
| V | Versamenti di ritenute previdenziali e assistenziali su Redditi da lavoro autonomo per conto terzi | U.7.01.03.02.001 | 0,00 | 0,00 | 0,00 | 0,00 | 0,00 | 0,00 | 12.177,04 | 0,00 | 12.177,04 | 0,00 | 0,00 | 0,00 | 12.177,04 |
| VI | VERSAMENTO DELLE RITENUTE PREVIDENZIALI ENPAM EFFETTUATE AI MEDICI LIBERI PROFESSIONISTI CON INCARICO A CAPITOLATO | 4U4121004 | 0,00 | 0,00 | 0,00 | 0,00 | 0,00 | 0,00 | 12.177,04 | 0,00 | 12.177,04 | 0,00 | 0,00 | 0,00 | 12.177,04 |
| | **Totale Livello IV: Versamenti di ritenute previdenziali e assistenziali su Redditi da lavoro autonomo per conto terzi** | | **0,00** | **0,00** | **0,00** | **0,00** | **0,00** | **0,00** | **12.177,04** | **0,00** | **12.177,04** | **0,00** | **0,00** | **0,00** | **12.177,04** |
| **IV** | **Altri versamenti di ritenute al personale con contratto di lavoro autonomo per conto di terzi** | **U.7.01.03.99.000** | **0,00** | **0,00** | **0,00** | **0,00** | **0,00** | **0,00** | **8.529,24** | **0,00** | **8.529,24** | **0,00** | **0,00** | **0,00** | **8.529,24** |
| V | Altri versamenti di ritenute al personale con contratto di lavoro autonomo per conto di terzi | U.7.01.03.99.999 | 0,00 | 0,00 | 0,00 | 0,00 | 0,00 | 0,00 | 8.529,24 | 0,00 | 8.529,24 | 0,00 | 0,00 | 0,00 | 8.529,24 |
| VI | VERSAMENTO DELLE RITENUTE SUI COMPENSI DEI MEDICI A CAPITOLATO PER CONTO DELLE ORGANIZZAZIONI SINDACALI | 4U4121007 | 0,00 | 0,00 | 0,00 | 0,00 | 0,00 | 0,00 | 8.529,24 | 0,00 | 8.529,24 | 0,00 | 0,00 | 0,00 | 8.529,24 |
| | **Totale Livello IV: Altri versamenti di ritenute al personale con contratto di lavoro autonomo per conto di terzi** | | **0,00** | **0,00** | **0,00** | **0,00** | **0,00** | **0,00** | **8.529,24** | **0,00** | **8.529,24** | **0,00** | **0,00** | **0,00** | **8.529,24** |
| **III** | **Altre uscite per partite di giro** | **U.7.01.99.00.000** | **10.979.760.205,68** | **566.181.764,75** | **208.061.624,00** | **11.337.880.346,43** | **11.260.338.688,88** | **77.541.657,55** | **4.508.415.374,45** | **22.658.414,98** | **4.485.756.959,47** | **11.281.003.032,21** | **10.909.702.734,13** | **371.300.298,08** | **4.836.392.914,22** |
| **IV** | **Altre uscite per partite di giro n.a.c.** | **U.7.01.99.99.000** | **10.979.760.205,68** | **566.181.764,75** | **208.061.624,00** | **11.337.880.346,43** | **11.260.338.688,88** | **77.541.657,55** | **4.508.415.374,45** | **22.658.414,98** | **4.485.756.959,47** | **11.281.003.032,21** | **10.909.702.734,13** | **371.300.298,08** | **4.836.392.914,22** |
| V | Altre usc te per partite di giro n.a.c. | U.7.01.99.99.999 | 10.979.760.205,68 | 566.181.764,75 | 208.061.624,00 | 11.337.880.346,43 | 11.260.338.688,88 | -77.541.657,55 | 4.508.415.374,45 | -22.658.414,98 | 4.485.756.959,47 | 11.281.003.032,21 | 10.909.702.734,13 | -371.300.298,08 | 4.836.392.914,22 |
| VI | ACCREDITAMENTO AL MINISTERO DEL TESORO DI SOMME RECUPERATE PER CONTO DELLA GESTIONE STRALCIO DI CUI ALL'ART. 1-SEXIES DELLA LEGGE N. 641/1978 | 8U4121023 | 0,00 | 0,00 | 0,00 | 0,00 | 0,00 | 0,00 | 13.734,17 | 0,00 | 13.734,17 | 0,00 | 0,00 | 0,00 | 13.734,17 |
| VI | CONTRIBUTO ART. 7, COMMA 1, DLGS N. 81/2000 PER CISTATO A COPERTURA ONERE CONTRIBUTIVO DI CUI ALL'ART. 7, COMMA 6 DEL DLGS N. 81/2000 | 1U4121041 | 0,00 | 0,00 | 0,00 | 0,00 | 0,00 | 0,00 | 17.924,23 | 0,00 | 17.924,23 | 0,00 | 0,00 | 0,00 | 17.924,23 |
| VI | EROGAZIONE PER CONTO DELLO STATO DEL CONTRIBUTO ALLE AZIENDE DI CUI AL L'ART. 15, C. 52 DELLA LEGGE N. 67/1988 | 8U4121032 | 0,00 | 0,00 | 0,00 | 0,00 | 0,00 | 0,00 | 11.925.227,94 | 0,00 | 11.925.227,94 | 0,00 | 0,00 | 0,00 | 11.925.227,94 |
| VI | FONDI DERIVANTI DAI CONTRIBUTI DEL "FONDO PER L'EROGAZIONE AI LAVORATORI DIPENDENTI DEL SETTORE PRIVATO DEI TRATTAMENTI DI FINE RAPPORTO DI CUI ALL'ARTICOLO 2120 DEL CODICE CIVILE" DI CUI ALL'ART. 1, COMMA 755, DELL A LEGGE N. 296/2006 DEPOSITATI PRESSO LA TESORERIA CENTRALE DELLO STATO | 8U2114016 | 1.023.000.000,00 | 0,00 | 123.000.000,00 | 900.000.000,00 | 1.100.936.541,82 | 200.936.541,82 | 0,00 | 0,00 | 0,00 | 900.000.000,00 | 1.100.936.541,82 | 200.936.541,82 | 0,00 |
| VI | ONERI FINANZIARI PER CONTO DELL'INAIL DERIVANTI DALLA CESSIONE DI CREDITI CONTRIBUTIVI DI CUI AL L'ART. 13, LEGGE N. 448/1998 COME RISULTA MODIFICATO DALL'ART. 1, DL N. 308/99 CONVERTITO DALLA LEGGE N. 402/1999 | 1U4121036 | 0,00 | 0,00 | 0,00 | 0,00 | 0,00 | 0,00 | 62.573.693,30 | 0,00 | 62.573.693,30 | 0,00 | 0,00 | 0,00 | 62.573.693,30 |
| VI | PAGAMENTO DI PRESTAZIONI PENSIONISTICHE ARRETRATE E DI RELATIVI INTERESSI DI CUI ALLE SENTENZE DELLA CORTE COSTITUZIONALE N. 495/93 E N. 240/94 | 8U4121030 | 0,00 | 0,00 | 0,00 | 0,00 | 0,00 | 0,00 | 19.388.891,38 | 0,00 | 19.388.891,38 | 0,00 | 823.462,90 | 823.462,90 | 18.565.428,48 |
| VI | PAGAMENTO DI PRESTAZIONI PER CONTO DI ALTRI ENTI | 3U4121011 | 4.500.982.207,72 | 327.199.792,28 | 0,00 | 4.828.182.000,00 | 4.904.719.024,65 | 76.537.024,65 | 25.939.018,63 | 0,00 | 25.939.018,63 | 4.828.182.000,00 | 4.905.272.500,86 | 77.090.500,86 | 25.385.542,42 |
| VI | PAGAMENTO PER CONTO DEI DATORI DI LAVORO DI PRESTAZIONI OCCASIONALI DI TIPO ACCESSORIO DI CUI AGLI ARTT. 70 - 73 DEL D.LGS. N. 276/2003 E SUCCESSIVE MODIFICAZIONI | 8U4121047 | 0,00 | 0,00 | 0,00 | 0,00 | 740,90 | 740,90 | 12.080.045,39 | 0,00 | 12.080.045,39 | 380.045,39 | 358.183,85 | -21.861,54 | 11.722.602,44 |
| VI | PAGAMENTO PER CONTO DELLE GESTIONI DI LIQUIDAZIONE DEGLI ENTI DISCIOLTI DELLE PRESTAZIONI PENSIONISTICHE GIÀ EROGATE DAI PREESISTENTI FONDI DI PREVIDENZA INTEGRATIVI DELL'AGO | 8U4121018 | 0,00 | 0,00 | 0,00 | 0,00 | 0,00 | 0,00 | 64.262,96 | 0,00 | 64.262,96 | 0,00 | 0,00 | 0,00 | 64.262,96 |
| VI | PARTITE IN CONTO SOSPESE | 8U4121099 | 125.000.000,00 | 0,00 | 10.000.000,00 | 115.000.000,00 | 219.805.497,49 | 104.805.497,49 | 1.567.402.933,18 | 0,00 | 1.567.402.933,18 | 115.000.000,00 | 1.338.217,45 | -113.661.782,55 | 1.785.870.213,22 |
| VI | PRESTAZIONI EROGATE AI LAVORATORI POSTI IN ESODO A SEGUITO DI CONTRATTI DI ESPANSIONE - ARTICOLO 41, COMMA 5-BIS , DEL DECRETO LEGISLATIVO 14 SETTEMBRE 2015, N. 148 COME MODIFICATO DALL'ARTICOLO 1, COMMA 349, DELLA LEGGE 30 DICEMBRE 2020, N. 178 E ARTICOLO 1, COMMA 215 DELLA LEGGE 20 DICEMBRE 2021, N. 234 | 3U4121074 | 0,00 | 0,00 | 0,00 | 0,00 | 108.774,14 | 108.774,14 | 0,00 | 0,00 | 0,00 | 0,00 | 108.774,14 | 108.774,14 | 0,00 |
| VI | PRESTAZIONI EROGATE AI LAVORATORI POSTI IN ESODO PER CONTO DEI DATORI DI LAVORO, AI SENSI DELL'ART. 4, COMMI DA 1 A 7-TER, DELLA LEGGE 28 GIUGNO 2012, N. 92 | 3U4121059 | 900.000.000,00 | 35.000.000,00 | 0,00 | 935.000.000,00 | 455.338.287,13 | -479.661.712,87 | 61.481.815,54 | 0,00 | 61.481.815,54 | 935.000.000,00 | 514.876.836,25 | -420.123.163,75 | 1.943.266,42 |

**Rendiconto Finanziario Gestionale 2021 - Uscite**

| Livello | Denominazione | Codice | Previsioni Iniziali | Variazioni | | Previsioni definitive | Somme Impegnate | | Gestione dei residui | | | | | | Totali residui al termine dell'esercizio |
|---|---|---|---|---|---|---|---|---|---|---|---|---|---|---|---|
| | | | | In aumento | in diminuzione | | Totale Impegni | Differenze rispetto alle previsioni definitive | Iniziali | Variazioni | Totali | Previsioni definitive | Pagamenti | Differenze rispetto alle previsioni definitive | |
| VI | RESTITUZIONE AI PENSIONATI DEL CONTRIBUTO DI PEREQUAZIONE SUI TRATTAMENTI PENSIONISTICI, DI CUI ALL'ART. 18, COMMA 22 BIS DEL DECRETO LEGGE 06 LUGLIO 2011, N. 98, CONVERTITO, CON MODIFICAZIONI, DALLA LEGGE 15 LUGLIO 2011, N. 111, COME MODIFICATO DALL'ART. 24, COMMA 31-BIS , DEL DECRETO LEGGE 6 DICEMBRE 2011, N. 201 , CONVERTITO, CON MODIFICAZIONI, DALLA LEGGE 22 DICEMBRE 2011, N. 214 - SENTENZA DELLA CORTE COSTITUZIONALE N. 116/2013 | 2U4121056 | 0,00 | 0,00 | 0,00 | 0,00 | 616,67 | 616,67 | 5.873.943,47 | 0,00 | 5.873.943,47 | 0,00 | 49,16 | 49,16 | 5.874.510,98 |
| VI | RIMBORSO DI ANTICIPAZIONI E RIMESSE AGLI ALTRI ENTI PER RECUPERO DI PRESTAZIONI EROGATE PER LORO CONTO | 3U4121061 | 2.700.000,00 | 150.000,00 | 0,00 | 2.850.000,00 | 6.302.105,25 | 3.452.105,25 | 2.758.357,67 | 0,00 | 2.758.357,67 | 2.850.000,00 | 5.571.961,57 | 2.721.961,57 | 3.488.501,35 |
| VI | RIMBORSO DI CONTRIBUTI RELATIVI AI LAVORATORI AGRICOLI (DIPENDENTI E AUTONOMI) EFFETTUATO PER CONTO DELL'INAIL | 1U4121039 | 0,00 | 0,00 | 0,00 | 0,00 | 2.822.078,52 | 2.822.078,52 | 39.336.622,65 | 0,00 | 39.336.622,65 | 0,00 | 1.656.085,04 | 1.656.085,04 | 40.502.616,13 |
| VI | RIMBORSO PER CONTO DELLO STATO DEL MAGGIOR PREZZO CORRISPOSTO DAI CONDUTTORI DEGLI IMMOBILI DA REDDITO DELL'ISTITUTO CARTOLARIZZATI | 5U4121044 | 0,00 | 0,00 | 0,00 | 0,00 | 0,00 | 0,00 | 3.316.815,52 | 0,00 | 3.316.815,52 | 0,00 | 0,00 | 0,00 | 3.316.815,52 |
| VI | RIMBORSO PER CONTO DELLO STATO DEL MAGGIOR PREZZO CORRISPOSTO DAI CONDUTTORI DEGLI IMMOBILI DA REDDITO DEL SOPPRESSO INPDAI CARTOLARIZZATI | 5U4121045 | 0,00 | 0,00 | 0,00 | 0,00 | 0,00 | 0,00 | 6.452.292,81 | 0,00 | 6.452.292,81 | 0,00 | 0,00 | 0,00 | 6.452.292,81 |
| VI | RIVERSAMENTO AGLI INTERMEDIARI FINANZIARI DELLE TRATTENUTE SU PENSIONI PER L'ESTINZIONE, TRAMITE CESSIONE DEL QUINTO DELLA PENSIONE, DI PRODOTTI DI FINANZIAMENTO | 2U4121066 | 2.361.000.000,00 | 157.000.000,00 | 0,00 | 2.518.000.000,00 | 2.626.665.786,90 | 108.665.786,90 | 0,00 | 0,00 | 0,00 | 2.518.000.000,00 | 2.626.665.786,90 | 108.665.786,90 | 0,00 |
| VI | SOMME EROGATE PER CONTO DELLA GESTIONE STRALCIO DI CUI ALL'ART. 1-SEXIES DELLA LEGGE N. 63/11978 | 8U4121022 | 0,00 | 0,00 | 0,00 | 0,00 | 0,00 | 0,00 | 31.559,35 | 0,00 | 31.559,35 | 0,00 | 0,00 | 0,00 | 31.559,35 |
| VI | SOMME EROGATE PER CONTO DELLO STATO QUALE CREDITO CONSEGUENTE ALLA RIDUZIONE DEL CUNEO FISCALE AI SENSI DELL'ART. 1 DEL DECRETO LEGGE DEL 24 APRILE 2014, N. 66, CONVERTITO IN LEGGE 23 GIUGNO 2014, N. 89 | 8U4121060 | 0,00 | 0,00 | 0,00 | 0,00 | 49.249,22 | 49.249,22 | 0,00 | 0,00 | 0,00 | 0,00 | 49.249,22 | 49.249,22 | 0,00 |
| VI | SOMME EROGATE PER CONTO DELLO STATO QUALE CREDITO D IMPOSTA RICONOSCIUTO AL PERCETTORE DELL'ANTICIPO FINANZIARIO A GARANZIA PENSIONISTICA (APE) - COMMA 177, ART. 1 DELLA LEGGE 11 DICEMBRE 2016, N. 232 | 8U4121070 | 400.000,00 | 800.000,00 | 0,00 | 1.200.000,00 | 2.327.556,37 | 1.127.556,37 | 0,00 | 0,00 | 0,00 | 1.200.000,00 | 2.327.556,37 | 1.127.556,37 | 0,00 |
| VI | SPESE DIVERSE PER PARTITE DI GIRO DEL SOPPRESSO SCAU | 8U4121080 | 0,00 | 0,00 | 0,00 | 0,00 | 0,00 | 0,00 | 18.247.971,62 | 0,00 | 18.247.971,62 | 0,00 | 0,00 | 0,00 | 18.247.971,62 |
| VI | SPESE IN ATTESA DI IMPUTAZIONE DEFINITIVA | 8U4121098 | 90.000.000,00 | 0,00 | 15.000.000,00 | 75.000.000,00 | 76.948.280,87 | 1.948.280,87 | 0,00 | 0,00 | 0,00 | 75.000.000,00 | 76.948.280,87 | 1.948.280,87 | 0,00 |
| VI | TRATTAMENTO INTEGRATIVO DEL REDDITO EROGATO PER CONTO DELLO STATO A RIDUZIONE DELLA PRESSIONE FISCALE - ARTICOLO 1 DEL DECRETO LEGGE 5 FEBBRAIO 2020, N. 3, CONVERTITO DALLA LEGGE N. 2 APRILE 2020, N. 21 | 8U4121073 | 1.080.000.000,00 | 0,00 | 60.000.000,00 | 1.020.000.000,00 | 843.295.889,70 | -176.704.110,30 | 0,00 | 0,00 | 0,00 | 1.020.000.000,00 | 843.295.889,70 | -176.704.110,30 | 0,00 |
| VI | VERSAMENTO ALLA GESTIONE DI LIQUIDAZIONE DEGLI ENTI MUTUALISTICI DISCIOLTI DI SOMME DOVUTE DAL PERSONALE DI DETTI ENTI (VALORI DI RISCATTO E QUOTE DI PRESTITI) E RISCOSSE PER CONTO DELLA SUDDETTA GESTIONE | 8U4121015 | 0,00 | 0,00 | 0,00 | 0,00 | 0,00 | 0,00 | 2.281.820,79 | 0,00 | 2.281.820,79 | 0,00 | 0,00 | 0,00 | 2.281.820,79 |
| VI | VERSAMENTO ALLA SOCIETÀ CESSIONARIA DI SOMME RISCOSSE IN CONTO CREDITI CONTRIBUTIVI CEDUTI AI SENSI DELL'ART. 13 , LEGGE N. 449/98 COME RISULTA MODIFICATO DALL'ART. 1, DL N. 308/1999 | 1U4121035 | 0,00 | 0,00 | 0,00 | 0,00 | 3.275.425,50 | 3.275.425,50 | 0,00 | 0,00 | 0,00 | 0,00 | 3.275.425,50 | 3.275.425,50 | 0,00 |
| VI | VERSAMENTO ALLE REGIONI DI CORRISPETTIVI PER PRESTAZIONI SANITARIE RECUPERATE PER CONTO DEL SERVIZIO SANITARIO NAZIONALE | 3U4121013 | 0,00 | 0,00 | 0,00 | 0,00 | 0,00 | 0,00 | 1.282.841,33 | 0,00 | 1.282.841,33 | 0,00 | 0,00 | 0,00 | 1.282.841,33 |
| VI | VERSAMENTO ALLO STATO DEL CONTRIBUTO DI PEREQUAZIONE SUI TRATTAMENTI PENSIONISTICI DI CUI ALL'ART. 18, COMMA 22 BIS DELLA LEGGE 15 LUGLIO 2011, N. 111 DI CONVERSIONE CON MODIFICAZIONI DEL DECRETO LEGGE 06 LUGLIO 2011, N. 98, E ART. 2, COMMA 1 DEL DECRETO LEGGE N. 138/2011 , CONVERTITO IN LEGGE N. 148/2011 | 2U4121050 | 0,00 | 0,00 | 0,00 | 0,00 | 616,67 | 616,67 | 0,00 | 0,00 | 0,00 | 0,00 | 616,67 | 616,67 | 0,00 |
| VI | VERSAMENTO ALLO STATO DELLE QUOTE DI RETRIBUZIONI O DI EMOLUMENTI A CARICO DELL'ISTITUTO, ECCEDENTI IL LIMITE MASSIMO RETRIBUTIVO STABILITO NELL'AMBITO DEI RAPPORTI DI LAVORO CON LE PUBBLICHE AMMINISTRAZIONI - ART. 23 TER, DEL DECRETO LEGGE N. 201/2011, CONVERTITO IN LEGGE N. 214/2011 | 4U4121053 | 0,00 | 0,00 | 0,00 | 0,00 | 3.826.476,92 | 3.826.476,92 | 3.888.109,74 | 0,00 | 3.888.109,74 | 3.888.109,74 | 3.888.109,74 | 0,00 | 3.826.476,92 |
| VI | VERSAMENTO DELLE TRATTENUTE PER ASSEGNO DI INCOLLOCAMENTO SULLE PRESTAZIONI DI DISOCCUPAZIONE ART. 22, LEGGE N. 313/1968 | 8U4121005 | 0,00 | 0,00 | 0,00 | 0,00 | 0,00 | 0,00 | 400,91 | 0,00 | 400,91 | 0,00 | 0,00 | 0,00 | 400,91 |
| VI | VERSAMENTO DELL'IMPOSTA DI BOLLO SU FATTURE ASSOLTA IN MODO VIRTUALE AI SENSI DELL'ART. 15 E 15 BIS DEL D.P.R. DEL 26 OTTOBRE 1972, N. 642 . | 8U4121051 | 112.556,00 | 0,00 | 61.624,00 | 50.932,00 | 59.434,00 | 8.502,00 | 0,00 | 0,00 | 0,00 | 50.932,00 | 33.658,00 | -17.274,00 | 25.776,00 |
| VI | VERSAMENTO DELL'IMPOSTA SOSTITUTIVA SUI MUTUI EDILIZI RELATIVI ALL'ACQUISTO DELL'ALLOGGIO DI PRIMA ABITAZIONE | 8U4121042 | 403.657,00 | 0,00 | 0,00 | 403.657,00 | 462.036,58 | 58.379,58 | 57.241,87 | 0,00 | 57.241,87 | 403.657,00 | 296.797,77 | -106.859,23 | 222.480,68 |
| VI | VERSAMENTO DI CONTRIBUTI ASSOCIATIVI, INTEGRATIVI E DI ASSISTENZA CONTRATTUALE RISCOSSI PER CONTO DI ORGANIZZAZIONI SINDACALI DEL SETTORE AGRICOLO | 1U4121027 | 85.744.678,76 | 2.965.536,45 | 0,00 | 88.710.215,21 | 105.997.018,83 | 17.286.803,62 | 35.854.966,88 | 0,00 | 35.854.966,88 | 88.710.215,21 | 86.234.035,18 | -2.476.180,03 | 55.617.950,53 |

**Rendiconto Finanziario Gestionale 2021 - Uscite**

| Livello | Denominazione | Codice | Previsioni Iniziali | Variazioni | | Previsioni definitive | Somme Impegnate | | Gestione dei residui | | | | | | Totali residui al termine dell'esercizio |
|---|---|---|---|---|---|---|---|---|---|---|---|---|---|---|---|
| | | | | In aumento | in diminuzione | | Totale Impegni | Differenze rispetto alle previsioni definitive | Iniziali | Variazioni | Totali | Previsioni definitive | Pagamenti | Differenze rispetto alle previsioni definitive | |
| VI | VERSAMENTO DI CONTRIBUTI ASSOCIATIVI RISCOSSI PER CONTO DELLE ORGANIZZAZIONI SINDACALI | 1U4121008 | 165.732.237,22 | 3.829.003,93 | 0,00 | 169.561.241,15 | 181.249.780,76 | 11.688.539,61 | 51.710.413,50 | 0,00 | 51.710.413,50 | 169.560.741,15 | 172.721.303,29 | 3.160.562,14 | 60.238.890,97 |
| VI | VERSAMENTO DI CONTRIBUTI PER I LAVORATORI AGRICOLI (SUBORDINATI E AUTONOMI) RISCOSSI PER CONTO DELL'INAIL | 1U4121026 | 558.898.868,98 | 22.950.432,09 | 0,00 | 581.849.301,07 | 642.463.434,38 | 60.614.133,31 | 2.510.810.614,76 | -22.658.414,98 | 2.488.152.199,78 | 525.706.386,11 | 465.569.433,49 | -60.136.952,62 | 2.665.046.200,67 |
| VI | VERSAMENTO DI CONTRIBUTI RISCOSSI PER CONTO DI ALTRI ENTI | 1U4121009 | 85.786.000,00 | 16.287.000,00 | 0,00 | 102.073.000,00 | 83.684.035,61 | -18.388.964,39 | 65.623.854,86 | 0,00 | 65.623.854,86 | 97.070.945,61 | 97.453.978,39 | 383.032,78 | 51.853.912,08 |
| | **Totale Livello IV: Altre uscite per partite di giro n.a.c.** | | **10.979.760.205,68** | **566.181.764,75** | **208.061.624,00** | **11.337.880.346,43** | **11.260.338.688,88** | **77.541.657,55** | **4.508.415.374,45** | **22.658.414,98** | **4.485.756.959,47** | **11.281.003.032,21** | **10.909.702.734,13** | **371.300.298,08** | **4.836.392.914,22** |
| **II** | **Uscite per conto terzi** | **U.7.02.00.00.000** | **218.600.000,00** | **4.254.598,47** | **4.000.000,00** | **218.854.598,47** | **243.710.163,53** | **24.855.565,06** | **10.302.736,70** | **0,00** | **10.302.736,70** | **218.854.598,47** | **243.907.457,87** | **25.052.859,40** | **10.105.442,36** |
| **III** | **Acquisto di beni e servizi per conto terzi** | **U.7.02.01.00.000** | **70.000.000,00** | **0,00** | **4.000.000,00** | **66.000.000,00** | **69.365.401,01** | **3.365.401,01** | **0,00** | **0,00** | **0,00** | **66.000.000,00** | **69.365.401,01** | **3.365.401,01** | **0,00** |
| **IV** | **Acquisto di servizi per conto di terzi** | **U.7.02.01.02.000** | **70.000.000,00** | **0,00** | **4.000.000,00** | **66.000.000,00** | **69.365.401,01** | **3.365.401,01** | **0,00** | **0,00** | **0,00** | **66.000.000,00** | **69.365.401,01** | **3.365.401,01** | **0,00** |
| V | Acquisto di servizi per conto di terzi | U.7.02.01.02.001 | 70.000.000,00 | 0,00 | 4.000.000,00 | 66.000.000,00 | 69.365.401,01 | 3.365.401,01 | 0,00 | 0,00 | 0,00 | 66.000.000,00 | 69.365.401,01 | 3.365.401,01 | 0,00 |
| VI | PRESTAZIONI DI LAVORO OCCASIONALE - ART. 54-BIS D.L. N. 50/2017 | 8U4121067 | 70.000.000,00 | 0,00 | 4.000.000,00 | 66.000.000,00 | 69.365.401,01 | 3.365.401,01 | 0,00 | 0,00 | 0,00 | 66.000.000,00 | 69.365.401,01 | 3.365.401,01 | 0,00 |
| | **Totale Livello IV: Acquisto di servizi per conto di terzi** | | **70.000.000,00** | **0,00** | **4.000.000,00** | **66.000.000,00** | **69.365.401,01** | **3.365.401,01** | **0,00** | **0,00** | **0,00** | **66.000.000,00** | **69.365.401,01** | **3.365.401,01** | **0,00** |
| **III** | **Trasferimenti per conto terzi a Amministrazioni pubbliche** | **U.7.02.02.00.000** | **0,00** | **0,00** | **0,00** | **0,00** | **0,00** | **0,00** | **22.390,45** | **0,00** | **22.390,45** | **0,00** | **0,00** | **0,00** | **22.390,45** |
| **IV** | **Trasferimenti per conto terzi a Amministrazioni Centrali** | **U.7.02.02.01.000** | **0,00** | **0,00** | **0,00** | **0,00** | **0,00** | **0,00** | **22.390,45** | **0,00** | **22.390,45** | **0,00** | **0,00** | **0,00** | **22.390,45** |
| V | Trasferimenti per conto terzi a Ministeri | U.7.02.02.01.001 | 0,00 | 0,00 | 0,00 | 0,00 | 0,00 | 0,00 | 22.390,45 | 0,00 | 22.390,45 | 0,00 | 0,00 | 0,00 | 22.390,45 |
| VI | VERSAMENTO DEL CONTRIBUTO A CARICO DELLO STATO QUALE DATORE DI LAVORO PER IL FINANZIAMENTO DELLA PREVIDENZA COMPLEMENTARE, AI SENSI DELL'ART. 74 DELLA LEGGE N. 388/2000 | 3U4121055 | 0,00 | 0,00 | 0,00 | 0,00 | 0,00 | 0,00 | 22.390,45 | 0,00 | 22.390,45 | 0,00 | 0,00 | 0,00 | 22.390,45 |
| | **Totale Livello IV: Trasferimenti per conto terzi a Amministrazioni Centrali** | | **0,00** | **0,00** | **0,00** | **0,00** | **0,00** | **0,00** | **22.390,45** | **0,00** | **22.390,45** | **0,00** | **0,00** | **0,00** | **22.390,45** |
| **III** | **Trasferimenti per conto terzi a Altri settori** | **U.7.02.03.00.000** | **3.600.000,00** | **4.254.598,47** | **0,00** | **7.854.598,47** | **14.163.093,45** | **6.308.494,98** | **37.097,42** | **0,00** | **37.097,42** | **7.854.598,47** | **14.163.093,45** | **6.308.494,98** | **37.097,42** |
| **IV** | **Trasferimenti per conto terzi a Famiglie** | **U.7.02.03.01.000** | **600.000,00** | **200.000,00** | **0,00** | **800.000,00** | **1.665.450,46** | **865.450,46** | **0,00** | **0,00** | **0,00** | **800.000,00** | **1.665.450,46** | **865.450,46** | **0,00** |
| V | Trasferimenti per conto terzi a Famiglie | U.7.02.03.01.001 | 600.000,00 | 200.000,00 | 0,00 | 800.000,00 | 1.665.450,46 | 865.450,46 | 0,00 | 0,00 | 0,00 | 800.000,00 | 1.665.450,46 | 865.450,46 | 0,00 |
| VI | TRATTAMENTI DI FINE SERVIZIO E DI FINE RAPPORTO EROGATI AL PERSONALE NON ISCRITTO TRANSITATO PRESSO MINISTERI ED ALTRI ENTI PUBBLICI - ART. 14, COMMA 17 DL 98/2011 - ART. 23 QUATER DL 95/2012 - ART. 12, COMMA 4 9 DL 95/2012 | 2U4121065 | 600.000,00 | 200.000,00 | 0,00 | 800.000,00 | 1.665.450,46 | 865.450,46 | 0,00 | 0,00 | 0,00 | 800.000,00 | 1.665.450,46 | 865.450,46 | 0,00 |
| | **Totale Livello IV: Trasferimenti per conto terzi a Famiglie** | | **600.000,00** | **200.000,00** | **0,00** | **800.000,00** | **1.665.450,46** | **865.450,46** | **0,00** | **0,00** | **0,00** | **800.000,00** | **1.665.450,46** | **865.450,46** | **0,00** |
| **IV** | **Trasferimenti per conto terzi a Imprese** | **U.7.02.03.02.000** | **3.000.000,00** | **3.000.000,00** | **0,00** | **6.000.000,00** | **10.385.239,24** | **4.385.239,24** | **0,00** | **0,00** | **0,00** | **6.000.000,00** | **10.385.239,24** | **4.385.239,24** | **0,00** |
| V | Trasferimenti per conto terzi a altre imprese | U.7.02.03.02.999 | 3.000.000,00 | 3.000.000,00 | 0,00 | 6.000.000,00 | 10.385.239,24 | 4.385.239,24 | 0,00 | 0,00 | 0,00 | 6.000.000,00 | 10.385.239,24 | 4.385.239,24 | 0,00 |
| VI | RIVERSAMENTO AGLI ISTITUTI FINANZIATORI DELL'ANTICIPO FINANZIARIO A GARANZIA PENSIONISTICA TRATTENUTO SU PENSIONI (APE) | 8U4121069 | 3.000.000,00 | 3.000.000,00 | 0,00 | 6.000.000,00 | 10.385.239,24 | 4.385.239,24 | 0,00 | 0,00 | 0,00 | 6.000.000,00 | 10.385.239,24 | 4.385.239,24 | 0,00 |
| | **Totale Livello IV: Trasferimenti per conto terzi a Imprese** | | **3.000.000,00** | **3.000.000,00** | **0,00** | **6.000.000,00** | **10.385.239,24** | **4.385.239,24** | **0,00** | **0,00** | **0,00** | **6.000.000,00** | **10.385.239,24** | **4.385.239,24** | **0,00** |
| **IV** | **Trasferimenti per conto terzi all'Unione Europea e al Resto del Mondo** | **U.7.02.03.04.000** | **0,00** | **1.054.598,47** | **0,00** | **1.054.598,47** | **2.112.403,75** | **1.057.805,28** | **37.097,42** | **0,00** | **37.097,42** | **1.054.598,47** | **2.112.403,75** | **1.057.805,28** | **37.097,42** |
| V | Trasferimenti per conto terzi all'Unione Europea e al Resto del Mondo | U.7.02.03.04.001 | 0,00 | 1.054.598,47 | 0,00 | 1.054.598,47 | 2.112.403,75 | 1.057.805,28 | 37.097,42 | 0,00 | 37.097,42 | 1.054.598,47 | 2.112.403,75 | 1.057.805,28 | 37.097,42 |
| VI | VERSAMENTI DI SOMME RELATIVE A PRESTAZIONI RECUPERATE PER CONTO DELLE ISTITUZIONI ESTERE (ANF, SANITARIE, ECC...) | 3U4121019 | 0,00 | 0,00 | 0,00 | 0,00 | 0,00 | 0,00 | 37.097,42 | 0,00 | 37.097,42 | 0,00 | 0,00 | 0,00 | 37.097,42 |
| VI | VERSAMENTO DELLE RIMESSE DELL'UNIONE EUROPEA AGLI ENTI PARTECIPANTI AL PROGETTO EU-CHINA SOCIAL PROTECTION REFORM PROJECT (SPRP) | 5U4121062 | 0,00 | 1.054.598,47 | 0,00 | 1.054.598,47 | 2.112.403,75 | 1.057.805,28 | 0,00 | 0,00 | 0,00 | 1.054.598,47 | 2.112.403,75 | 1.057.805,28 | 0,00 |
| | **Totale Livello IV: Trasferimenti per conto terzi all Unione Europea e al Resto del Mondo** | | **0,00** | **1.054.598,47** | **0,00** | **1.054.598,47** | **2.112.403,75** | **1.057.805,28** | **37.097,42** | **0,00** | **37.097,42** | **1.054.598,47** | **2.112.403,75** | **1.057.805,28** | **37.097,42** |
| **III** | **Versamenti di imposte e tributi riscosse per conto terzi** | **U.7.02.05.00.000** | **145.000.000,00** | **0,00** | **0,00** | **145.000.000,00** | **160.181.669,07** | **15.181.669,07** | **10.243.248,83** | **0,00** | **10.243.248,83** | **145.000.000,00** | **160.378.963,41** | **15.378.963,41** | **10.045.954,49** |
| **IV** | **Versamenti di imposte e tasse di natura corrente riscosse per conto di terzi** | **U.7.02.05.01.000** | **145.000.000,00** | **0,00** | **0,00** | **145.000.000,00** | **160.181.669,07** | **15.181.669,07** | **10.243.248,83** | **0,00** | **10.243.248,83** | **145.000.000,00** | **160.378.963,41** | **15.378.963,41** | **10.045.954,49** |
| V | Versamenti di imposte e tasse di natura corrente riscosse per conto di terzi | U.7.02.05.01.001 | 145.000.000,00 | 0,00 | 0,00 | 145.000.000,00 | 160.181.669,07 | 15.181.669,07 | 10.243.248,83 | 0,00 | 10.243.248,83 | 145.000.000,00 | 160.378.963,41 | 15.378.963,41 | 10.045.954,49 |

**Rendiconto Finanziario Gestionale 2021 - Uscite**

| Livello | Denominazione | Codice | Previsioni Iniziali | Variazioni | | Previsioni definitive | Somme Impegnate | | Gestione dei residui | | | | | | Totali residui al termine dell'esercizio |
|---|---|---|---|---|---|---|---|---|---|---|---|---|---|---|---|
| | | | | In aumento | in diminuzione | | Totale Impegni | Differenze rispetto alle previsioni definitive | Iniziali | Variazioni | Totali | Previsioni definitive | Pagamenti | Differenze rispetto alle previsioni definitive | |
| VI | VERSAMENTO ALL'ERARIO DELLA RITENUTA A TITOLO DI IMPOSTA SUL VALORE AGGIUNTO SUI PAGAMENTI EFFETTUATI A FRONTE DI ACQUISTI DI BENI E SERVIZI, AI SENSI DELL'ART. 1, COMMA 629 E SS., DELLA LEGGE 23 DICEMBRE 2014, N. 190 (C.D. SPLIT PAYMENT) | 8U4121063 | 145.000.000,00 | 0,00 | 0,00 | 145.000.000,00 | 160.181.669,07 | 15.181.669,07 | 10.243.248,83 | 0,00 | 10.243.248,83 | 145.000.000,00 | 160.378.963,41 | 15.378.963,41 | 10.045.954,49 |
| | **Totale Livello IV: Versamenti di imposte e tasse di natura corrente riscosse per conto di terzi** | | **145.000.000,00** | **0,00** | **0,00** | **145.000.000,00** | **160.181.669,07** | **15.181.669,07** | **10.243.248,83** | **0,00** | **10.243.248,83** | **145.000.000,00** | **160.378.963,41** | **15.378.963,41** | **10.045.954,49** |
| | | | **480.533.095.887,82** | **28.516.198.204,52** | **23.606.511.706,58** | **485.442.782.385,76** | **484.116.134.167,58** | **1.326.648.218,18** | **83.545.973.915,41** | **143.422.725,68** | **83.402.551.189,73** | **473.505.539.248,87** | **468.449.396.598,30** | **5.056.142.650,57** | **99.069.288.759,01** |

**Rendiconto Finanziario Gestionale 2021 - Riepilogo**

| | Denominazione | Previsioni Iniziali | Variazioni | | Previsioni definitive | Competenza | | Gestione dei residui | | | Gestione di cassa | | | Totali residui al termine dell'esercizio |
|---|---|---|---|---|---|---|---|---|---|---|---|---|---|---|
| | | | In aumento | in diminuzione | | Totale Accertamenti (Impegni) | Differenze rispetto alle previsioni definitive | Iniziali | Variazioni | Totali | Previsioni definitive | Riscossioni (Pagamenti) | Differenze rispetto alle previsioni definitive | |
| **Riepilogo delle entrate per il Livello I DPR 132** | | | | | | | | | | | | | | |
| | Entrate correnti di natura tributaria, contributiva e perequativa | 229.708.952.196,37 | 1.971.220.726,07 | 966.558.212,53 | 230.713.614.709,91 | 236.767.557.876,45 | 6.053.943.166,54 | 114.626.026.304,59 | -1.943.414.615,02 | 112.682.611.689,57 | 219.950.759.273,04 | 232.386.414.006,83 | 12.435.654.733,79 | 117.063.755.559,19 |
| | Trasferimenti correnti | 126.246.430.735,10 | 23.915.099.042,26 | 2.388.797.843,50 | 147.772.731.933,86 | 144.975.189.970,86 | -2.797.541.963,00 | 24.809.953.841,23 | -157.775,69 | 24.809.796.065,54 | 145.615.897.860,09 | 142.439.422.706,24 | -3.176.475.153,85 | 27.345.563.330,16 |
| | Entrate extratributarie | 3.915.833.809,98 | 34.450.241,06 | 414.832.244,13 | 3.535.451.806,91 | 4.639.017.727,31 | 1.103.565.920,40 | 7.933.295.591,31 | -72.459.824,25 | 7.860.835.767,06 | 3.536.003.551,29 | 3.543.947.859,05 | 7.944.307,76 | 8.955.905.635,32 |
| | Entrate in conto capitale | 209.719.000,00 | 70.000.000,00 | 0,00 | 279.719.000,00 | 81.448.657,08 | -198.270.342,92 | 70.852.526,91 | 0,00 | 70.852.526,91 | 279.719.000,00 | 81.448.657,08 | -198.270.342,92 | 70.852.526,91 |
| | Entrate da riduzione di attività finanziarie | 6.306.042.875,49 | 172.135.130,65 | 450.000,00 | 6.477.728.006,14 | 11.656.450.811,71 | 5.178.722.805,57 | 77.619.169,50 | 0,00 | 77.619.169,50 | 6.477.728.006,14 | 11.651.798.205,77 | 5.174.070.199,63 | 82.271.775,44 |
| | Accensione Prestiti | 26.517.403.923,06 | 2.939.299.700,00 | 17.841.194.119,06 | 11.615.509.504,00 | 12.357.228.473,10 | 741.718.969,10 | 0,00 | 0,00 | 0,00 | 11.615.509.504,00 | 12.357.228.473,10 | 741.718.969,10 | 0,00 |
| | Entrate per conto terzi e partite di giro | 74.428.836.142,75 | 5.007.493.333,83 | 2.988.235.868,59 | 76.448.093.607,99 | 75.696.076.438,75 | -752.017.169,24 | 2.539.141.731,39 | -22.658.414,98 | 2.516.483.316,41 | 76.389.912.046,36 | 75.517.859.568,56 | -872.052.477,80 | 2.694.700.186,60 |
| | **Totale Entrate** | **467.333.218.682,75** | **34.109.698.173,87** | **24.600.068.287,81** | **476.842.848.568,81** | **486.172.969.955,26** | **9.330.121.386,45** | **150.056.889.164,93** | **2.038.690.629,94** | **148.018.198.534,99** | **463.865.529.240,92** | **477.978.119.476,63** | **14.112.590.235,71** | **156.213.049.013,62** |
| **Riepilogo delle spese per il Livello I DPR 132** | | | | | | | | | | | | | | |
| | Spese correnti | 372.841.243.706,37 | 20.540.391.195,93 | 2.746.882.902,27 | 390.634.752.000,03 | 384.901.304.483,89 | -5.733.447.516,14 | 16.908.542.352,72 | -92.654.399,93 | 16.815.887.952,79 | 390.453.391.191,62 | 381.648.052.878,45 | -8.805.338.313,17 | 20.069.139.558,23 |
| | Spese in conto capitale | 324.960.839,39 | 8.918.925,76 | 29.918.925,76 | 303.960.839,39 | 160.819.295,35 | -143.141.544,04 | 201.681.433,10 | -12.314.265,26 | 189.367.167,84 | 284.383.095,24 | 128.870.137,86 | -155.512.957,38 | 221.316.325,33 |
| | Spese per incremento attività finanziarie | 6.590.651.276,25 | 20.245.049,00 | 279.890,90 | 6.610.616.434,35 | 11.210.719.859,71 | 4.600.103.425,36 | 147.437.245,43 | -15.795.645,51 | 131.641.599,92 | 6.580.903.113,60 | 11.192.863.274,03 | 4.611.960.160,43 | 149.498.185,60 |
| | Rimborso Prestiti | 26.347.403.923,06 | 2.939.299.700,00 | 17.841.194.119,06 | 11.445.509.504,00 | 12.147.248.594,19 | 701.739.090,19 | 52.206.986.650,38 | 0,00 | 52.206.986.650,38 | 50.000.000,00 | 61.938.790,19 | 11.938.790,19 | 64.292.296.454,38 |
| | Uscite per conto terzi e partite di giro | 74.428.836.142,75 | 5.007.493.333,83 | 2.988.235.868,59 | 76.448.093.607,99 | 75.696.041.934,44 | -752.051.673,55 | 14.081.326.233,78 | -22.658.414,98 | 14.058.667.818,80 | 76.137.011.848,41 | 75.417.671.517,77 | -719.340.330,64 | 14.337.038.235,47 |
| | **Totale Uscite** | **480.533.095.887,82** | **28.516.348.204,52** | **23.606.511.706,58** | **485.442.932.385,76** | **484.116.134.167,58** | **1.326.798.218,18** | **83.545.973.915,41** | **143.422.725,68** | **83.402.551.189,73** | **473.505.689.248,87** | **468.449.396.598,30** | **5.056.292.650,57** | **99.069.288.759,01** |

## CONTO ECONOMICO GENERALE

| Livello | Descrizione | Codice | Anno 2021 |
|---|---|---|---|
| SEZ. 1 | Componenti positivi della gestione | 1.0.0.00.00.000 | 387.651.610.159,76 |
| I | Proventi di natura tributaria, contributiva e perequativa | 1.1.0.00.00.000 | 238.325.335.105,49 |
| II | Proventi per Contributi sociali | 1.1.2.00.00.000 | 238.325.335.105,49 |
| III | Contributi sociali e premi a carico del datore di lavoro e dei lavoratori | 1.1.2.01.00.000 | 238.317.493.445,03 |
| IV | Contributi sociali a copertura di trattamenti pensionistici a carico del datore di lavoro e dei lavoratori | 1.1.2.01.01.000 | 196.014.516.816,64 |
| IV | Contributi sociali a copertura di altri trattamenti previdenziali a carico del datore di lavoro e dei lavoratori | 1.1.2.01.02.000 | 41.088.370.495,24 |
| IV | Quote di partecipazione a carico degli iscritti (al netto delle entrate derivanti dal divieto di cumulo) | 1.1.2.01.04.000 | 1.214.606.133,15 |
| III | Contributi sociali a carico delle persone non occupate | 1.1.2.02.00.000 | 7.841.660,46 |
| IV | Contributi sociali a copertura di trattamenti pensionistici a carico delle persone non occupate | 1.1.2.02.01.000 | 7.841.660,46 |
| I | Ricavi delle vendite e delle prestazioni e proventi da servizi pubblici | 1.2.0.00.00.000 | 129.195.966,51 |
| II | Ricavi dalla vendita di beni | 1.2.1.00.00.000 | 1.514,45 |
| III | Ricavi dalla vendita di beni | 1.2.1.01.00.000 | 1.514,45 |
| IV | Ricavi da energia, acqua, gas e riscaldamento | 1.2.1.01.04.000 | 1.514,45 |
| II | Ricavi dalla vendita di servizi | 1.2.2.00.00.000 | 87.463.655,28 |
| III | Ricavi dalla vendita di servizi | 1.2.2.01.00.000 | 87.463.655,28 |

## CONTO ECONOMICO GENERALE

| Livello | Descrizione | Codice | Anno 2021 |
|---|---|---|---|
| IV | Ricavi da alberghi | 1.2.2.01.01.000 | 55.800,00 |
| IV | Ricavi da asili nido | 1.2.2.01.02.000 | 227.247,87 |
| IV | Ricavi da strutture residenziali per anziani | 1.2.2.01.17.000 | 78.320,91 |
| IV | Vendita di servizi per formazione e addestramento | 1.2.2.01.23.000 | 0,00 |
| IV | Servizi sanitari | 1.2.2.01.24.000 | 0,00 |
| IV | Servizi ispettivi e di controlli | 1.2.2.01.30.000 | 4.740.321,30 |
| IV | Ricavi da servizi n.a.c. | 1.2.2.01.99.000 | 82.361.965,20 |
| II | Ricavi derivanti dalla gestione dei beni | 1.2.4.00.00.000 | 41.730.796,78 |
| III | Fitti, noleggi e locazioni | 1.2.4.02.00.000 | 41.730.796,78 |
| IV | Locazioni di altri beni immobili | 1.2.4.02.02.000 | 41.730.796,78 |
| I | Proventi da trasferimenti e contributi | 1.3.0.00.00.000 | 144.975.189.970,86 |
| II | Trasferimenti correnti | 1.3.1.00.00.000 | 144.975.189.970,86 |
| III | Trasferimenti correnti da Amministrazioni pubbliche | 1.3.1.01.00.000 | 144.945.250.692,78 |
| IV | Trasferimenti correnti da Amministrazioni CENTRALI | 1.3.1.01.01.000 | 41.664.824,07 |
| IV | Trasferimenti correnti da Amministrazioni LOCALI | 1.3.1.01.02.000 | 144.748.470.909,82 |
| IV | Trasferimenti correnti da ENTI DI PREVIDENZA | 1.3.1.01.03.000 | 155.114.958,89 |
| III | Trasferimenti correnti da famiglie | 1.3.1.02.00.000 | 29.939.278,08 |

## CONTO ECONOMICO GENERALE

| Livello | Descrizione | Codice | Anno 2021 |
|---|---|---|---|
| IV | Trasferimenti correnti da famiglie | 1.3.1.02.01.000 | 29.939.278,08 |
| III | Trasferimenti correnti dalla UE e dal Resto del Mondo | 1.3.1.05.00.000 | 0,00 |
| IV | Trasferimenti correnti dall'Unione Europea | 1.3.1.05.01.000 | 0,00 |
| I | Altri ricavi e proventi diversi | 1.4.0.00.00.000 | 4.221.889.116,90 |
| II | Proventi derivanti dall'attività di controllo e repressione delle irregolarità e degli illeciti | 1.4.2.00.00.000 | 455.468.277,29 |
| III | Entrate da amministrazioni pubbliche derivanti dall'attività di controllo e repressione delle irregolarità e degli illeciti | 1.4.2.01.00.000 | 4.127.499,84 |
| IV | Multe, ammende, sanzioni e oblazioni a carico delle amministrazioni pubbliche | 1.4.2.01.01.000 | 4.127.499,84 |
| III | Entrate da Imprese derivanti dall'attività di controllo e repressione delle irregolarità e degli illeciti | 1.4.2.03.00.000 | 451.340.777,45 |
| IV | Multe, ammende, sanzioni e oblazioni a carico delle imprese | 1.4.2.03.01.000 | 451.340.777,45 |
| II | Proventi da rimborsi | 1.4.3.00.00.000 | 3.601.619.797,28 |
| III | Rimborsi ricevuti per spese di personale (comando, distacco, fuori ruolo, convenzioni, ecc…) | 1.4.3.01.00.000 | 12.749.671,33 |
| IV | Rimborsi ricevuti per spese di personale (comando, distacco, fuori ruolo, convenzioni, ecc…) | 1.4.3.01.01.000 | 12.749.671,33 |
| III | Entrate per azioni di rivalsa nei confronti di terzi | 1.4.3.02.00.000 | 20.077.528,47 |
| IV | Incassi per azioni di surroga nei confronti di terzi | 1.4.3.02.02.000 | 20.077.528,47 |
| III | Entrate da rimborsi, recuperi e restituzioni di somme non dovute o incassate in eccesso | 1.4.3.03.00.000 | 3.568.792.597,48 |

## CONTO ECONOMICO GENERALE

| Livello | Descrizione | Codice | Anno 2021 |
|---|---|---|---|
| IV | Entrate da rimborsi, recuperi e restituzioni di somme non dovute o incassate in eccesso da Amministrazioni Centrali | 1.4.3.03.01.000 | 0,00 |
| IV | Entrate da rimborsi, recuperi e restituzioni di somme non dovute o incassate in eccesso da Amministrazioni Locali | 1.4.3.03.02.000 | 753,45 |
| IV | Entrate da rimborsi, recuperi e restituzioni di somme non dovute o incassate in eccesso da Famiglie | 1.4.3.03.04.000 | 3.322.687.450,27 |
| IV | Entrate da rimborsi, recuperi e restituzioni di somme non dovute o incassate in eccesso da Imprese | 1.4.3.03.05.000 | 119.162.045,09 |
| IV | Proventi derivanti dal divieto di cumulo | 1.4.3.03.07.000 | 126.942.348,67 |
| II | Altri proventi | 1.4.9.00.00.000 | 164.801.042,33 |
| III | Altri proventi n.a.c. | 1.4.9.99.00.000 | 164.801.042,33 |
| IV | Altri proventi n.a.c. | 1.4.9.99.01.000 | 164.801.042,33 |
| SEZ. 2 | Componenti negativi della gestione | 2.0.0.00.00.000 | -390.859.523.478,59 |
| I | Costi della produzione | 2.1.0.00.00.000 | -20.181.185.583,19 |
| II | Acquisto di materie prime e/o beni di consumo | 2.1.1.00.00.000 | -3.138.843,83 |
| III | Acquisto di materie prime e/o beni di consumo | 2.1.1.01.00.000 | -3.138.843,83 |
| IV | Giornali, riviste e pubblicazioni | 2.1.1.01.01.000 | -625.100,76 |
| IV | Altri beni di consumo | 2.1.1.01.02.000 | -1.867.931,24 |
| IV | Medicinali e altri beni di consumo sanitario | 2.1.1.01.05.000 | -645.811,83 |

## CONTO ECONOMICO GENERALE

| Livello | Descrizione | Codice | Anno 2021 |
|---|---|---|---|
| II | **Prestazioni di servizi** | 2.1.2.00.00.000 | -631.729.926,10 |
| III | **Prestazioni di servizi ordinari** | 2.1.2.01.00.000 | -631.722.361,62 |
| IV | Organi e incarichi istituzionali dell'amministrazione | 2.1.2.01.01.000 | -2.771.125,26 |
| IV | Costi di rappresentanza, Organizzazione eventi, pubblicità e servizi per trasferta | 2.1.2.01.02.000 | -12.262.074,76 |
| IV | Formazione e Addestramento | 2.1.2.01.04.000 | -2.284.512,57 |
| IV | Utenze e canoni | 2.1.2.01.05.000 | -36.387.577,40 |
| IV | Manutenzione ordinaria e riparazioni | 2.1.2.01.07.000 | -44.351.300,34 |
| IV | Consulenze | 2.1.2.01.08.000 | 0,00 |
| IV | Prestazioni professionali e specialistiche | 2.1.2.01.09.000 | -46.072,18 |
| IV | Lavoro flessibile, quota LSU e acquisto di servizi da agenzie di lavoro interinale | 2.1.2.01.10.000 | 0,00 |
| IV | Servizi ausiliari | 2.1.2.01.11.000 | -94.224.217,00 |
| IV | Servizi di ristorazione | 2.1.2.01.12.000 | 0,00 |
| IV | Servizi amministrativi | 2.1.2.01.14.000 | -110.386.216,50 |
| IV | Servizi finanziari | 2.1.2.01.15.000 | -359.098,57 |
| IV | Servizi informatici e di telecomunicazioni | 2.1.2.01.16.000 | -317.425.992,86 |
| IV | Costi per altri servizi | 2.1.2.01.99.000 | -11.224.174,18 |
| III | **Prestazioni di servizi sanitari** | 2.1.2.02.00.000 | -7.564,48 |

## CONTO ECONOMICO GENERALE

| Livello | Descrizione | Codice | Anno 2021 |
|---|---|---|---|
| IV | Prestazioni di servizi sanitari | 2.1.2.02.01.000 | -7.564,48 |
| II | Utilizzo di beni terzi | 2.1.3.00.00.000 | -107.852.019,36 |
| III | Noleggi e fitti | 2.1.3.01.00.000 | -107.852.019,36 |
| IV | Locazione di beni immobili | 2.1.3.01.01.000 | -81.056.139,38 |
| IV | Noleggi di mezzi di trasporto | 2.1.3.01.02.000 | -142.668,18 |
| IV | Noleggi di hardware | 2.1.3.01.04.000 | -24.873.846,58 |
| IV | Noleggi di impianti e macchinari | 2.1.3.01.06.000 | -1.779.365,22 |
| II | Personale | 2.1.4.00.00.000 | -1.567.475.477,07 |
| III | Retribuzioni in denaro | 2.1.4.01.00.000 | -1.287.137.259,76 |
| IV | Retribuzione ordinaria | 2.1.4.01.01.000 | -1.268.143.417,69 |
| IV | Retribuzione straordinaria | 2.1.4.01.02.000 | -18.993.842,07 |
| III | Contributi effettivi a carico dell'amministrazione | 2.1.4.02.00.000 | -325.675.448,40 |
| IV | Contributi obbligatori per il personale | 2.1.4.02.01.000 | -311.948.518,57 |
| IV | Contributi per indennità di fine rapporto di lavoro | 2.1.4.02.03.000 | -13.726.929,83 |
| III | Altri contributi sociali | 2.1.4.03.00.000 | 92.262.727,59 |
| IV | Accantonamenti per Indennità di fine servizio - quota annuale | 2.1.4.03.03.000 | 92.262.727,59 |
| III | Altri costi del personale | 2.1.4.99.00.000 | -46.925.496,50 |

## CONTO ECONOMICO GENERALE

| Livello | Descrizione | Codice | Anno 2021 |
|---|---|---|---|
| IV | Contributi per asili nido e strutture sportive, ricreative o di vacanza messe a disposizione dei lavoratori dipendenti e delle loro famiglie e altre spese per il benessere del personale | 2.1.4.99.01.000 | -18.676.920,41 |
| IV | Buoni pasto | 2.1.4.99.02.000 | -26.080.710,50 |
| IV | Altri costi del personale n.a.c. | 2.1.4.99.99.000 | -2.167.865,59 |
| II | **Oneri diversi della gestione** | **2.1.9.00.00.000** | **-17.870.989.316,83** |
| III | **Imposte e tasse a carico dell'ente** | **2.1.9.01.00.000** | **-183.203.693,27** |
| IV | Imposte, tasse e proventi assimilati di natura corrente a carico dell'ente | 2.1.9.01.01.000 | -183.203.693,27 |
| III | **Costo per IVA indetraibile** | **2.1.9.02.00.000** | **-500.010,25** |
| IV | Costo per IVA indetraibile | 2.1.9.02.01.000 | -500.010,25 |
| III | **Premi di assicurazione** | **2.1.9.03.00.000** | **-2.605.037,58** |
| IV | Premi di assicurazione contro i danni | 2.1.9.03.01.000 | -1.783.633,04 |
| IV | Altri premi di assicurazione | 2.1.9.03.99.000 | -821.404,54 |
| III | **Altri costi della gestione** | **2.1.9.99.00.000** | **-17.684.680.575,73** |
| IV | risarcimento danni | 2.1.9.99.02.000 | -184.514,10 |
| IV | Oneri da contenzioso | 2.1.9.99.03.000 | -210.704.017,53 |
| IV | indennizzi | 2.1.9.99.04.000 | 0,00 |
| IV | Costi per rimborsi per spese di personale (comando, distacco, fuori ruolo, convenzioni, ecc...) | 2.1.9.99.06.000 | -1.400.000,00 |
| IV | Costi per rimborsi di parte corrente di somme non dovute o incassate in eccesso | 2.1.9.99.08.000 | -16.893.206.924,13 |

## CONTO ECONOMICO GENERALE

| Livello | Descrizione | Codice | Anno 2021 |
|---|---|---|---|
| IV | Altri costi della gestione | 2.1.9.99.99.000 | -579.185.119,97 |
| I | **Ammortamenti e svalutazioni** | **2.2.0.00.00.000** | **-136.915.035,95** |
| II | Ammortamento di immobilizzazioni materiali | 2.2.1.00.00.000 | -71.619.565,04 |
| III | Ammortamento mobili e arredi | 2.2.1.03.00.000 | -1.663.820,79 |
| IV | Ammortamento Mobili e arredi per ufficio | 2.2.1.03.01.000 | -1.638.479,27 |
| IV | Ammortamento di altri mobili e arredi n.a.c. | 2.2.1.03.99.000 | -25.341,52 |
| III | Ammortamento impianti e macchinari | 2.2.1.04.00.000 | -18.703.704,55 |
| IV | Ammortamento Macchinari | 2.2.1.04.01.000 | -18.703.704,55 |
| III | Ammortamento beni immobili | 2.2.1.09.00.000 | -51.252.039,70 |
| IV | Ammortamento di altri beni immobili diversi | 2.2.1.09.99.000 | -51.252.039,70 |
| II | Ammortamento di immobilizzazioni immateriali | 2.2.2.00.00.000 | -65.295.470,91 |
| III | Ammortamento Software | 2.2.2.02.00.000 | -37.508.440,22 |
| IV | Ammortamento Software | 2.2.2.02.01.000 | -37.508.440,22 |
| III | Ammortamento di altri beni immateriali diversi | 2.2.2.99.00.000 | -27.787.030,69 |
| IV | Ammortamento di altri beni immateriali diversi | 2.2.2.99.99.000 | -27.787.030,69 |
| I | **Costi per trasferimenti e contributi** | **2.3.0.00.00.000** | **-362.595.415.134,02** |

## CONTO ECONOMICO GENERALE

| Livello | Descrizione | Codice | Anno 2021 |
|---|---|---|---|
| II | Trasferimenti correnti | 2.3.1.00.00.000 | -362.595.415.134,02 |
| III | Trasferimenti correnti a Amministrazioni pubbliche | 2.3.1.01.00.000 | -3.305.158.602,80 |
| IV | Trasferimenti correnti a Amministrazioni CENTRALI | 2.3.1.01.01.000 | -3.030.054.511,85 |
| IV | Trasferimenti correnti a Amministrazioni LOCALI | 2.3.1.01.02.000 | -2.361.123,50 |
| IV | Trasferimenti correnti a ENTI DI PREVIDENZA | 2.3.1.01.03.000 | -272.742.967,45 |
| III | Trasferimenti correnti a Famiglie | 2.3.1.02.00.000 | -358.163.460.564,22 |
| IV | Trasferimenti a famiglie per interventi previdenziali | 2.3.1.02.01.000 | -337.953.782.876,66 |
| IV | Trasferimenti a famiglie per interventi assistenziali | 2.3.1.02.02.000 | -20.167.444.677,31 |
| IV | Trasferimenti correnti a famiglie per borse di studio, dottorati di ricerca contratti di formazione specialistica | 2.3.1.02.03.000 | -41.653.726,44 |
| IV | Altri trasferimenti a famiglie | 2.3.1.02.99.000 | -579.283,81 |
| III | Trasferimenti correnti a Imprese | 2.3.1.03.00.000 | -1.113.668.142,71 |
| IV | Trasferimenti correnti a altre Imprese | 2.3.1.03.99.000 | -1.113.668.142,71 |
| III | Trasferimenti correnti a Istituzioni sociali Private - ISP | 2.3.1.04.00.000 | -34.253,00 |
| IV | Trasferimenti correnti a Istituzioni sociali Private - ISP | 2.3.1.04.01.000 | -34.253,00 |
| III | Trasferimenti correnti versati alla UE e al Resto del Mondo | 2.3.1.05.00.000 | -13.093.571,29 |
| IV | Altri Trasferimenti correnti alla UE | 2.3.1.05.99.000 | -13.093.571,29 |
| I | Accantonamenti | 2.4.0.00.00.000 | -7.946.007.725,43 |

9

## CONTO ECONOMICO GENERALE

| Livello | Descrizione | Codice | Anno 2021 |
|---|---|---|---|
| II | Accantonamento a fondo svalutazione crediti | 2.4.1.00.00.000 | -7.404.745.850,22 |
| III | Accantonamento a fondo svalutazione crediti per trasferimenti e contributi | 2.4.1.02.00.000 | -7.131.769.863,75 |
| IV | Accantonamento a fondo svalutazione crediti per trasferimenti e contributi | 2.4.1.02.01.000 | -7.131.769.863,75 |
| III | Accantonamento a fondo svalutazione altri crediti | 2.4.1.99.00.000 | -272.975.986,47 |
| IV | Accantonamento a fondo svalutazione altri crediti | 2.4.1.99.01.000 | -272.975.986,47 |
| II | Accantonamento a fondo rischi | 2.4.2.00.00.000 | 3.182.701,03 |
| III | Accantonamenti per rischi | 2.4.2.01.00.000 | 3.182.701,03 |
| IV | Accantonamenti per rischi | 2.4.2.01.01.000 | 3.182.701,03 |
| II | Altri accantonamenti | 2.4.3.00.00.000 | -544.444.576,24 |
| III | Accantonamenti per rinnovi contrattuali | 2.4.3.01.00.000 | 0,00 |
| IV | Accantonamenti per rinnovi contrattuali | 2.4.3.01.01.000 | 0,00 |
| III | Atri accantonamenti n.a.c. | 2.4.3.99.00.000 | -544.444.576,24 |
| IV | Atri accantonamenti n.a.c. | 2.4.3.99.99.000 | -544.444.576,24 |
| SEZ. 3 | Proventi e oneri finanziari | 3.0.0.00.00.000 | 165.607.288,99 |
| I | Oneri finanziari | 3.1.0.00.00.000 | -7.104.474,48 |
| II | Interessi | 3.1.1.00.00.000 | -7.104.474,48 |

10

## CONTO ECONOMICO GENERALE

| Livello | Descrizione | Codice | Anno 2021 |
|---|---|---|---|
| III | Altri oneri per interessi pagati ad altri soggetti | 3.1.1.07.00.000 | -7.104.474,48 |
| IV | Altri interessi passivi diversi | 3.1.1.07.03.000 | -7.104.474,48 |
| I | **Proventi finanziari** | **3.2.0.00.00.000** | **172.711.763,47** |
| II | Proventi da titoli obbligazionari | 3.2.1.00.00.000 | 1.588.359,77 |
| III | Proventi da titoli obbligazionari a medio lungo termine | 3.2.1.02.00.000 | 1.588.359,77 |
| IV | Proventi da titoli obbligazionari a medio - lungo termine emessi da altri soggetti residenti | 3.2.1.02.03.000 | 1.588.359,77 |
| II | Proventi da finanziamenti specifici | 3.2.2.00.00.000 | 120.680.553,31 |
| III | Proventi da finanziamenti a breve termine | 3.2.2.01.00.000 | 33.365.561,69 |
| IV | Proventi da finanziamenti a breve termine concessi a altri soggetti | 3.2.2.01.07.000 | 33.365.561,69 |
| III | Proventi da finanziamenti a medio lungo termine | 3.2.2.02.00.000 | 87.314.991,62 |
| IV | Proventi da finanziamenti a medio lungo termine concessi a Amministrazioni Centrali | 3.2.2.02.01.000 | 0,00 |
| IV | Proventi da finanziamenti a medio lungo termine concessi a altri soggetti | 3.2.2.02.07.000 | 87.314.991,62 |
| II | Altri proventi finanziari | 3.2.3.00.00.000 | 50.442.850,39 |
| III | Proventi derivanti dalla distribuzione di dividendi da altre imprese | 3.2.3.03.00.000 | 50.139.477,62 |
| IV | Proventi derivanti dalla distribuzione di dividendi da altre imprese non incluse in amministrazioni pubbliche | 3.2.3.03.03.000 | 50.139.477,62 |
| III | Interessi attivi da depositi bancari o postali | 3.2.3.05.00.000 | 303.372,77 |

## CONTO ECONOMICO GENERALE

| Livello | Descrizione | Codice | Anno 2021 |
|---|---|---|---|
| IV | Interessi attivi da depositi bancari o postali | 3.2.3.05.01.000 | 303.372,77 |
| III | Altri interessi attivi | 3.2.3.13.00.000 | 0,00 |
| IV | Altri interessi attivi da altri soggetti | 3.2.3.13.04.000 | 0,00 |
| SEZ. 4 | Rettifiche di valore di attività finanziarie | 4.0.0.00.00.000 | 3.714.001,19 |
| I | Rivalutazioni | 4.1.0.00.00.000 | 3.714.001,19 |
| II | Rivalutazioni di partecipazioni | 4.1.1.00.00.000 | 3.714.001,19 |
| III | Rivalutazioni di partecipazioni | 4.1.1.01.00.000 | 3.714.001,19 |
| IV | Rivalutazioni di partecipazioni | 4.1.1.01.01.000 | 3.714.001,19 |
| SEZ. 5 | Proventi e oneri straordinari | 5.0.0.00.00.000 | 228.033.760,76 |
| I | Oneri straordinari | 5.1.0.00.00.000 | -2.043.114.785,65 |
| II | Insussistenze dell'attivo | 5.1.2.00.00.000 | -21.606.047,79 |
| III | Insussistenze dell'attivo | 5.1.2.01.00.000 | -21.606.047,79 |
| IV | Insussistenze dell'attivo | 5.1.2.01.01.000 | -21.606.047,79 |
| II | Minusvalenze | 5.1.4.00.00.000 | -40,37 |
| III | Minusvalenza da alienazione di beni materiali | 5.1.4.01.00.000 | -40,37 |

## CONTO ECONOMICO GENERALE

| Livello | Descrizione | Codice | Anno 2021 |
|---|---|---|---|
| IV | Minusvalenze da alienazione di Mobili e arredi | 5.1.4.01.03.000 | -40,37 |
| II | Altri oneri straordinari | 5.1.9.00.00.000 | -2.021.508.697,49 |
| III | Altri oneri straordinari | 5.1.9.01.00.000 | -2.021.508.697,49 |
| IV | Altri oneri straordinari | 5.1.9.01.01.000 | -2.021.508.697,49 |
| I | Proventi straordinari | 5.2.0.00.00.000 | 2.271.148.546,41 |
| II | Sopravvenienze attive | 5.2.3.00.00.000 | 139.853.917,00 |
| III | Rimborsi di imposte | 5.2.3.01.00.000 | 139.853.917,00 |
| IV | Entrate per rimborsi di imposte indirette | 5.2.3.01.01.000 | 139.853.917,00 |
| II | Altri proventi straordinari | 5.2.9.00.00.000 | 2.131.294.629,41 |
| III | Altri proventi straordinari n.a.c. | 5.2.9.99.00.000 | 2.131.294.629,41 |
| IV | Altri proventi straordinari n.a.c. | 5.2.9.99.99.000 | 2.131.294.629,41 |

| | RISULTATO DI ESERCIZIO | | -3.711.121.904,63 |
|---|---|---|---|
| | **Assegnazioni e prelievi da Riserve legali e altre riserve** | | **-3.375.330.018,38** |
| | Prelievi da riserve legali | EXG01001001 | 10.706.276,00 |
| | Prelievi dal fondo di riserva dei risultati di esercizio dei fondi di solidarietà ex art. 26 del decreto legislativo n.148/2015 | EXG01001011 | 80.091.506,80 |
| | Assegnazione alle riserve legali | UXG01001007 | -3.380.272.862,12 |
| | Assegnazione al fondo di riserva dei risultati di eserciziodei fondi di solidarietà ex art. 26 del decreto legislativon. 148/2015 | UXG01001010 | -85.854.939,06 |

## CONTO ECONOMICO GENERALE

| Livello | Descrizione | Codice | Anno 2021 |
|---|---|---|---|
| | **Avanzo/Disavanzo di Esercizio** | | **-7.086.451.923,01** |

INPS
Istituto Nazionale Previdenza Sociale

## STATO PATRIMONIALE GENERALE

| Livello | Descrizione | Codice | Consistenza al 31/12/2021 |
|---|---|---|---|
| SEZ. 1 | Attivo | 1.0.0.00.00.000 | 238.161.927.914,18 |
| I | Immobilizzazioni | 1.2.0.00.00.00.000 | 12.787.202.563,11 |
| II | Immobilizzazioni immateriali | 1.2.1.00.00.00.000 | 8.208.900,40 |
| III | Concessioni, licenze, marchi e diritti simili | 1.2.1.04.00.00.000 | 147.921,82 |
| IV | Concessioni, licenze, marchi e diritti simili | 1.2.1.04.01.00.000 | 147.921,82 |
| V | Concessioni, licenze, marchi e diritti simili | 1.2.1.04.01.01.000 | 147.921,82 |
| III | Immobilizzazioni immateriali in corso e acconti | 1.2.1.06.00.00.000 | 10.437,96 |
| IV | Software | 1.2.1.06.02.00.000 | 10.437,96 |
| V | Software | 1.2.1.06.02.01.000 | 10.437,96 |
| III | Manutenzione straordinaria su beni di terzi | 1.2.1.07.00.00.000 | 8.050.540,62 |
| IV | Manutenzione straordinaria su beni di terzi | 1.2.1.07.01.00.000 | 8.050.540,62 |
| V | Manutenzione straordinaria su beni di terzi | 1.2.1.07.01.01.000 | 8.050.540,62 |
| II | Immobilizzazioni materiali | 1.2.2.00.00.00.000 | 5.968.475.984,53 |

1

## STATO PATRIMONIALE GENERALE

| Livello | Descrizione | Codice | Consistenza al 31/12/2021 |
|---|---|---|---|
| III | Immobilizzazioni materiali non demaniali | 1.2.2.02.00.00.000 | 5.308.401.393,33 |
| IV | Mezzi di trasporto ad uso civile, di sicurezza e ordine pubblico | 1.2.2.02.01.00.000 | 276.835,83 |
| V | Mezzi di trasporto ad uso civile, di sicurezza e ordine pubblico n.a.c. | 1.2.2.02.01.99.000 | 276.835,83 |
| IV | Mobili e arredi | 1.2.2.02.03.00.000 | 2.466.144.963,96 |
| V | Mobili e arredi per ufficio | 1.2.2.02.03.01.000 | 2.458.375.347,61 |
| V | Mobili e arredi n.a.c. | 1.2.2.02.03.99.000 | 7.769.616,35 |
| IV | Hardware | 1.2.2.02.07.00.000 | 162.319,95 |
| V | Hardware n.a.c. | 1.2.2.02.07.99.000 | 162.319,95 |
| IV | Beni immobili | 1.2.2.02.09.00.000 | 2.841.805.292,31 |
| V | Fabbricati ad uso abitativo | 1.2.2.02.09.01.000 | 2.003.234.451,59 |
| V | Fabbricati ad uso commerciale e istituzionale | 1.2.2.02.09.02.000 | 65.276.060,06 |
| V | Fabbricati ad uso strumentale | 1.2.2.02.09.19.000 | 773.294.780,66 |
| IV | Oggetti di valore | 1.2.2.02.11.00.000 | 11.981,28 |
| V | Oggetti di valore | 1.2.2.02.11.01.000 | 11.981,28 |
| III | Immobilizzazioni materiali in corso | 1.2.2.04.00.00.000 | 660.074.591,20 |

INPS
Istituto Nazionale Previdenza Sociale

## STATO PATRIMONIALE GENERALE

| Livello | Descrizione | Codice | Consistenza al 31/12/2021 |
|---|---|---|---|
| IV | Acconti per realizzazione di immobilizzazioni materiali | 1.2.2.04.01.00.000 | 646.590.391,20 |
| V | Acconti per realizzazione di immobilizzazioni materiali | 1.2.2.04.01.01.000 | 646.590.391,20 |
| IV | Immobilizzazioni materiali in costruzione | 1.2.2.04.02.00.000 | 13.484.200,00 |
| V | Immobilizzazioni materiali in costruzione | 1.2.2.04.02.01.000 | 13.484.200,00 |
| II | Immobilizzazioni finanziarie | 1.2.3.00.00.00.000 | 6.810.517.678,18 |
| III | Partecipazioni | 1.2.3.01.00.00.000 | 27.565.069,67 |
| IV | Partecipazioni in altre Istituzioni sociali private | 1.2.3.01.11.00.000 | 27.565.069,67 |
| V | Partecipazioni in altre Istituzioni sociali private | 1.2.3.01.11.01.000 | 27.565.069,67 |
| III | Crediti | 1.2.3.02.00.00.000 | 5.377.464.018,26 |
| IV | Crediti finanziari verso altri soggetti | 1.2.3.02.05.00.000 | 5.377.464.018,26 |
| V | Crediti di medio-lungo termine a tasso agevolato ad altri soggetti | 1.2.3.02.05.03.000 | 5.377.464.018,26 |
| III | Altri titoli | 1.2.3.03.00.00.000 | 1.405.488.590,25 |
| IV | Titoli obbligazionari a medio-lungo termine | 1.2.3.03.02.00.000 | 88.323.492,10 |
| V | Titoli obbligazionari a medio-lungo termine emessi da amministrazioni pubbliche | 1.2.3.03.02.01.000 | 88.323.492,10 |

## STATO PATRIMONIALE GENERALE

| Livello | Descrizione | Codice | Consistenza al 31/12/2021 |
|---|---|---|---|
| IV | Quote di fondi di investimento | 1.2.3.03.03.00.000 | 1.317.165.098,15 |
| V | Acquisizioni di quote di fondi immobiliari | 1.2.3.03.03.01.000 | 1.317.165.098,15 |
| I | **Attivo circolante** | **1.3.0.00.00.00.000** | **196.996.372.048,79** |
| II | **Rimanenze** | **1.3.1.00.00.00.000** | **2.914.719,44** |
| III | **Rimanenze di materie prime, sussidiarie e di consumo** | **1.3.1.01.00.00.000** | **2.914.719,44** |
| IV | Rimanenze di materie prime, sussidiarie e di consumo | 1.3.1.01.01.00.000 | 2.914.719,44 |
| V | Rimanenze di materie prime, sussidiarie e di consumo | 1.3.1.01.01.01.000 | 2.914.719,44 |
| II | **Crediti** | **1.3.2.00.00.00.000** | **165.335.952.401,55** |
| III | **Crediti di natura tributaria, contributiva e perequativa** | **1.3.2.01.00.00.000** | **117.961.968.340,66** |
| IV | Crediti da tributi | 1.3.2.01.01.00.000 | 898.212.781,47 |
| V | Crediti da rimborsi di imposte | 1.3.2.01.01.03.000 | 898.212.781,47 |
| V | Crediti per imposte riscosse per conto di terzi | 1.3.2.01.01.05.000 | 0,00 |
| IV | Crediti da contributi sociali | 1.3.2.01.02.00.000 | 117.063.755.559,19 |
| V | Crediti da Contributi sociali e premi a carico del datore di lavoro e dei lavoratori | 1.3.2.01.02.01.000 | 117.063.755.559,19 |
| V | Crediti da Contributi sociali a carico delle persone non occupate | 1.3.2.01.02.02.000 | 0,00 |

## STATO PATRIMONIALE GENERALE

| Livello | Descrizione | Codice | Consistenza al 31/12/2021 |
|---|---|---|---|
| III | Crediti verso clienti e utenti | 1.3.2.02.00.00.000 | 2.580.155.540,90 |
| IV | Crediti da proventi della vendita di beni e servizi | 1.3.2.02.01.00.000 | 178.539.862,25 |
| V | Crediti da proventi dalla vendita di beni | 1.3.2.02.01.01.000 | 0,00 |
| V | Crediti derivanti dalla vendita di servizi | 1.3.2.02.01.02.000 | 178.539.862,25 |
| IV | Crediti da fitti, noleggi e locazioni | 1.3.2.02.02.00.000 | 90.352.983,41 |
| V | Crediti da fitti, noleggi e locazioni | 1.3.2.02.02.01.000 | 90.352.983,41 |
| IV | Crediti da proventi derivanti dall'attività di controllo e repressione delle irregolarità e degli illeciti | 1.3.2.02.05.00.000 | 2.240.410.168,33 |
| V | Crediti verso Amministrazioni pubbliche derivanti dall'attività di controllo e repressione delle irregolarità e degli illeciti | 1.3.2.02.05.01.000 | 2.103.208,15 |
| V | Crediti verso imprese derivanti dall'attività di controllo e repressione delle irregolarità e degli illeciti | 1.3.2.02.05.03.000 | 2.238.306.960,18 |
| IV | Crediti da proventi da alienazione di beni materiali | 1.3.2.02.06.00.000 | 70.852.526,91 |
| V | Crediti da proventi da alienazione di beni immobili | 1.3.2.02.06.08.000 | 70.852.526,91 |
| IV | Crediti derivanti dal conferimento di immobili a fondi immobiliari | 1.3.2.02.09.00.000 | 0,00 |
| V | Crediti derivanti dal conferimento di immobili a fondi immobiliari | 1.3.2.02.09.01.000 | 0,00 |
| IV | Crediti derivanti dalla cessione di attività finanziarie | 1.3.2.02.10.00.000 | 0,00 |
| V | Crediti da Alienazione di partecipazioni | 1.3.2.02.10.01.000 | 0,00 |

## STATO PATRIMONIALE GENERALE

| Livello | Descrizione | Codice | Consistenza al 31/12/2021 |
|---|---|---|---|
| V | Crediti da Alienazione di quote di fondi comuni di investimento | 1.3.2.02.10.02.000 | 0,00 |
| V | Crediti da Alienazione di titoli obbligazionari a medio-lungo termine | 1.3.2.02.10.04.000 | 0,00 |
| III | **Crediti per trasferimenti correnti** | **1.3.2.03.00.00.000** | **27.345.563.330,16** |
| IV | **Crediti per trasferimenti correnti da Amministrazioni pubbliche** | **1.3.2.03.01.00.000** | **27.345.563.330,16** |
| V | Crediti per trasferimenti correnti da Amministrazioni centrali | 1.3.2.03.01.01.000 | 206.600.180,33 |
| V | Crediti per trasferimenti correnti da Amministrazioni locali | 1.3.2.03.01.02.000 | 22.282.008.756,01 |
| V | Crediti per trasferimenti correnti da Enti di previdenza | 1.3.2.03.01.03.000 | 4.856.954.393,82 |
| IV | **Crediti per trasferimenti correnti da altri soggetti** | **1.3.2.03.04.00.000** | **0,00** |
| V | Crediti per trasferimenti correnti da famiglie | 1.3.2.03.04.01.000 | 0,00 |
| V | Crediti per trasferimenti correnti da UE e Resto del mondo | 1.3.2.03.04.05.000 | 0,00 |
| III | **Crediti per contributi agli investimenti** | **1.3.2.04.00.00.000** | **0,00** |
| IV | **Crediti per contributi agli investimenti da Amministrazioni pubbliche** | **1.3.2.04.01.00.000** | **0,00** |
| V | Crediti per contributi agli investimenti da Amministrazioni Centrali | 1.3.2.04.01.01.000 | 0,00 |
| V | Crediti per contributi agli investimenti da Amministrazioni Locali | 1.3.2.04.01.02.000 | 0,00 |

INPS
Istituto Nazionale Previdenza Sociale

## STATO PATRIMONIALE GENERALE

| Livello | Descrizione | Codice | Consistenza al 31/12/2021 |
|---|---|---|---|
| III | **Crediti per trasferimenti per conto terzi** | **1.3.2.06.00.00.000** | **151.348.743,03** |
| IV | **Crediti per trasferimenti per operazioni conto terzi da Amministrazioni pubbliche** | **1.3.2.06.01.00.000** | **151.348.743,03** |
| V | Crediti per trasferimenti per conto terzi da Amministrazioni Centrali | 1.3.2.06.01.01.000 | 151.348.743,03 |
| IV | **Crediti per trasferimenti da altri soggetti per operazioni conto terzi** | **1.3.2.06.03.00.000** | **0,00** |
| V | Crediti per trasferimenti per conto terzi da Famiglie | 1.3.2.06.03.01.000 | 0,00 |
| V | Crediti per trasferimenti per conto terzi da UE e Resto del Mondo | 1.3.2.06.03.03.000 | 0,00 |
| III | **Crediti per proventi di attività finanziarie** | **1.3.2.07.00.00.000** | **71.483.891,36** |
| IV | **Crediti per proventi da titoli obbligazionari** | **1.3.2.07.01.00.000** | **714.846,88** |
| V | Crediti per proventi da titoli obbligazionari a medio-lungo termine | 1.3.2.07.01.02.000 | 714.846,88 |
| IV | **Crediti per proventi da finanziamenti specifici** | **1.3.2.07.02.00.000** | **63.776.246,78** |
| V | Crediti per proventi da finanziamenti a breve termine | 1.3.2.07.02.01.000 | 18.361.322,97 |
| V | Crediti per proventi da finanziamenti a medio-lungo termine | 1.3.2.07.02.02.000 | 45.414.923,81 |
| IV | **Crediti per altri proventi finanziari** | **1.3.2.07.03.00.000** | **6.992.797,70** |
| V | Crediti da Interessi attivi da depositi bancari o postali | 1.3.2.07.03.03.000 | 563.547,09 |
| V | Crediti da Altri interessi attivi da altri soggetti | 1.3.2.07.03.10.000 | 6.429.250,61 |

INPS
Istituto Nazionale Previdenza Sociale

## STATO PATRIMONIALE GENERALE

| Livello | Descrizione | Codice | Consistenza al 31/12/2021 |
|---|---|---|---|
| V | Crediti per dividendi da altre imprese | 1.3.2.07.03.14.000 | 0,00 |
| III | **Altri crediti** | **1.3.2.08.00.00.000** | **17.225.432.555,44** |
| IV | Crediti verso altri soggetti | 1.3.2.08.04.00.000 | 17.225.432.555,44 |
| V | Crediti per rimborso del costo del personale comandato o assegnato ad altri Enti | 1.3.2.08.04.05.000 | 31.007.993,21 |
| V | Crediti per rimborsi, recuperi e restituzioni di somme non dovute o incassate in eccesso | 1.3.2.08.04.06.000 | 6.133.982.498,11 |
| V | Crediti da azioni di rivalsa nei confronti di terzi | 1.3.2.08.04.07.000 | 0,00 |
| V | Crediti diversi | 1.3.2.08.04.99.000 | 11.060.442.064,12 |
| IV | Crediti per attività svolta per terzi | 1.3.2.08.05.00.000 | 0,00 |
| V | Crediti per acquisto di servizi per conto di terzi | 1.3.2.08.05.02.000 | 0,00 |
| II | **Attività finanziarie che non costituiscono immobilizzazioni** | **1.3.3.00.00.00.000** | **225.000.000,00** |
| III | **Altri titoli** | **1.3.3.02.00.00.000** | **225.000.000,00** |
| IV | Altri titoli | 1.3.3.02.99.00.000 | 225.000.000,00 |
| V | Altri titoli | 1.3.3.02.99.99.000 | 225.000.000,00 |
| II | **Disponibilità liquide** | **1.3.4.00.00.00.000** | **31.432.504.927,80** |

## STATO PATRIMONIALE GENERALE

| Livello | Descrizione | Codice | Consistenza al 31/12/2021 |
|---|---|---|---|
| III | Conto di tesoreria | 1.3.4.01.00.00.000 | 30.831.162.354,26 |
| IV | Conti di tesoreria presso Banca d'Italia (diversi dal conto di TU) | 1.3.4.01.02.00.000 | 30.831.162.354,26 |
| V | Conti di tesoreria presso Banca d'Italia (diversi dal conto di TU) | 1.3.4.01.02.01.000 | 30.831.162.354,26 |
| III | Altri depositi bancari e postali | 1.3.4.02.00.00.000 | 579.582.110,52 |
| IV | Depositi bancari | 1.3.4.02.01.00.000 | 411.342.630,43 |
| V | Depositi bancari | 1.3.4.02.01.01.000 | 411.342.630,43 |
| IV | Depositi postali | 1.3.4.02.02.00.000 | 168.239.480,09 |
| V | Depositi postali | 1.3.4.02.02.01.000 | 168.239.480,09 |
| III | Denaro e valori in cassa | 1.3.4.04.00.00.000 | 21.760.463,02 |
| IV | Denaro e valori in cassa | 1.3.4.04.01.00.000 | 21.760.463,02 |
| V | Denaro e valori in cassa | 1.3.4.04.01.01.000 | 21.760.463,02 |
| I | Ratei e risconti | 1.4.0.00.00.00.000 | 28.378.353.302,28 |
| II | Ratei attivi | 1.4.1.00.00.00.000 | 28.378.353.302,28 |
| III | Ratei attivi | 1.4.1.01.00.00.000 | 28.378.353.302,28 |

## STATO PATRIMONIALE GENERALE

| Livello | Descrizione | Codice | Consistenza al 31/12/2021 |
|---|---|---|---|
| IV | Ratei attivi | 1.4.1.01.01.00.000 | 28.378.353.302,28 |
| V | Ratei attivi | 1.4.1.01.01.01.000 | 28.378.353.302,28 |
| **SEZ. 2** | **Passivo** | **2.0.0.00.00.00.000** | **238.161.927.914,18** |
| **I** | **Patrimonio netto** | **2.1.0.00.00.00.000** | **10.847.590.907,13** |
| **II** | **Riserve** | **2.1.2.00.00.00.000** | **17.934.042.830,14** |
| **III** | **Riserve da utili** | **2.1.2.01.00.00.000** | **16.192.957.982,92** |
| IV | Riserve derivanti da leggi o obbligatorie | 2.1.2.01.01.00.000 | 83.035.981.971,77 |
| V | Riserve derivanti da leggi o obbligatorie | 2.1.2.01.01.01.000 | 83.035.981.971,77 |
| IV | Avanzi (disavanzo) portati a nuovo | 2.1.2.01.03.00.000 | -66.843.023.988,85 |
| V | Avanzi (disavanzo) portati a nuovo | 2.1.2.01.03.01.000 | -66.843.023.988,85 |
| **III** | **Altre riserve distintamente indicate** | **2.1.2.04.00.00.000** | **1.741.084.847,22** |
| IV | Altre riserve distintamente indicate n.a.c. | 2.1.2.04.99.00.000 | 1.741.084.847,22 |
| V | Altre riserve distintamente indicate n.a.c. | 2.1.2.04.99.01.000 | 1.741.084.847,22 |
| **II** | **Risultato economico dell'esercizio** | **2.1.4.00.00.00.000** | **-7.086.451.923,01** |

## STATO PATRIMONIALE GENERALE

| Livello | Descrizione | Codice | Consistenza al 31/12/2021 |
|---|---|---|---|
| III | Risultato economico dell'esercizio | 2.1.4.01.00.00.000 | -7.086.451.923,01 |
| IV | Risultato economico dell'esercizio | 2.1.4.01.01.00.000 | -7.086.451.923,01 |
| V | Risultato economico dell'esercizio | 2.1.4.01.01.01.000 | -7.086.451.923,01 |
| I | Fondi per rischi e oneri e altri fondi | 2.2.0.00.00.00.000 | 120.840.842.140,15 |
| II | Fondi per trattamento di quiescenza | 2.2.1.00.00.00.000 | 1.711.684.532,82 |
| III | Fondi per trattamento di quiescenza | 2.2.1.01.00.00.000 | 1.711.684.532,82 |
| IV | Fondi per trattamento di quiescenza | 2.2.1.01.01.00.000 | 1.711.684.532,82 |
| V | Fondi per trattamento di quiescenza | 2.2.1.01.01.01.000 | 1.711.684.532,82 |
| II | Fondi per imposte | 2.2.2.00.00.00.000 | 11.442.605,91 |
| III | Fondi per imposte | 2.2.2.01.00.00.000 | 11.442.605,91 |
| IV | Fondi per imposte | 2.2.2.01.01.00.000 | 11.442.605,91 |
| V | Fondi per imposte | 2.2.2.01.01.01.000 | 11.442.605,91 |
| II | Fondo ammortamento | 2.2.3.00.00.00.000 | 3.211.778.485,54 |
| III | Fondo ammortamento di immobilizzazioni materiali | 2.2.3.01.00.00.000 | 3.211.768.047,58 |

INPS
Istituto Nazionale Previdenza Sociale

## STATO PATRIMONIALE GENERALE

| Livello | Descrizione | Codice | Consistenza al 31/12/2021 |
|---|---|---|---|
| IV | Fondo ammortamento mezzi di trasporto ad uso civile, di sicurezza e ordine pubblico | 2.2.3.01.01.00.000 | 276.835,83 |
| V | Fondo ammortamento mezzi di trasporto ad uso civile, di sicurezza e ordine pubblico | 2.2.3.01.01.01.000 | 276.835,83 |
| IV | Fondo ammortamento mobili e arredi | 2.2.3.01.03.00.000 | 2.178.408.558,69 |
| V | Fondo ammortamento mobili e arredi | 2.2.3.01.03.01.000 | 2.178.408.558,69 |
| IV | Fondo ammortamento attrezzature scientifiche e sanitarie | 2.2.3.01.05.00.000 | 74.605,25 |
| V | Fondo ammortamento attrezzature | 2.2.3.01.05.01.000 | 74.605,25 |
| IV | Fondo ammortamento hardware | 2.2.3.01.07.00.000 | 162.319,95 |
| V | Fondo ammortamento hardware | 2.2.3.01.07.01.000 | 162.319,95 |
| IV | Fondo ammortamento beni immobili | 2.2.3.01.09.00.000 | 1.032.845.727,86 |
| V | Fondo ammortamento beni immobili | 2.2.3.01.09.01.000 | 1.032.845.727,86 |
| III | Fondo ammortamento di immobilizzazioni immateriali | 2.2.3.02.00.00.000 | 10.437,96 |
| IV | Fondo ammortamento software | 2.2.3.02.02.00.000 | 10.437,96 |
| V | Fondo ammortamento software | 2.2.3.02.02.01.000 | 10.437,96 |
| II | Fondo per svalutazione crediti | 2.2.4.00.00.00.000 | 96.747.858.604,21 |
| III | Fondo svalutazione crediti | 2.2.4.01.00.00.000 | 96.747.858.604,21 |

12

INPS
Istituto Nazionale Previdenza Sociale

## STATO PATRIMONIALE GENERALE

| Livello | Descrizione | Codice | Consistenza al 31/12/2021 |
|---|---|---|---|
| IV | Fondo svalutazione crediti | 2.2.4.01.01.00.000 | 96.747.858.604,21 |
| V | Fondo svalutazione crediti | 2.2.4.01.01.01.000 | 96.747.858.604,21 |
| II | Altri fondi | 2.2.9.00.00.00.000 | 19.158.077.911,67 |
| III | Altri fondi | 2.2.9.99.00.00.000 | 19.158.077.911,67 |
| IV | Altri fondi | 2.2.9.99.99.00.000 | 19.158.077.911,67 |
| V | Altri fondi | 2.2.9.99.99.99.000 | 19.158.077.911,67 |
| I | Fondo per trattamento fine rapporto | 2.3.0.00.00.00.000 | 152.010.796,34 |
| II | Fondo per trattamento fine rapporto | 2.3.1.00.00.00.000 | 152.010.796,34 |
| III | Fondo per trattamento fine rapporto | 2.3.1.01.00.00.000 | 152.010.796,34 |
| IV | Fondo per trattamento fine rapporto | 2.3.1.01.01.00.000 | 152.010.796,34 |
| V | Fondo per trattamento fine rapporto | 2.3.1.01.01.01.000 | 152.010.796,34 |
| I | Debiti | 2.4.0.00.00.00.000 | 102.317.436.401,62 |
| II | Debiti da finanziamento | 2.4.1.00.00.00.000 | 5.410.369.221,19 |
| III | Debiti verso altri finanziatori | 2.4.1.04.00.00.000 | 5.410.369.221,19 |

13

## STATO PATRIMONIALE GENERALE

| Livello | Descrizione | Codice | Consistenza al 31/12/2021 |
|---|---|---|---|
| IV | Finanziamenti a breve termine da altri soggetti | 2.4.1.04.02.00.000 | 3.004.971.813,99 |
| V | Finanziamenti a breve termine da altri soggetti | 2.4.1.04.02.01.000 | 3.004.971.813,99 |
| IV | Altri debiti per interessi passivi verso altri finanziatori | 2.4.1.04.18.00.000 | 2.405.397.407,20 |
| V | Debiti per altri interessi passivi pagati ad altri soggetti | 2.4.1.04.18.99.000 | 2.405.397.407,20 |
| II | Debiti verso fornitori | 2.4.2.00.00.00.000 | 2.278.543.561,15 |
| III | Debiti verso fornitori | 2.4.2.01.00.00.000 | 2.278.543.561,15 |
| IV | Debiti verso fornitori | 2.4.2.01.01.00.000 | 2.278.543.561,15 |
| V | Debiti verso fornitori | 2.4.2.01.01.01.000 | 2.278.543.561,15 |
| II | Debiti per trasferimenti e contributi | 2.4.3.00.00.00.000 | 8.066.265.709,17 |
| III | Debiti per trasferimenti correnti | 2.4.3.02.00.00.000 | 8.040.703.673,83 |
| IV | Debiti per trasferimenti correnti ad Amministrazioni pubbliche | 2.4.3.02.01.00.000 | 4.439.666.235,97 |
| V | Debiti per trasferimenti correnti a Amministrazioni centrali | 2.4.3.02.01.01.000 | 4.438.575.709,56 |
| V | Debiti per trasferimenti correnti a Enti di previdenza | 2.4.3.02.01.03.000 | 1.090.526,41 |
| IV | Debiti per trasferimenti correnti ad altri soggetti | 2.4.3.02.99.00.000 | 3.601.037.437,86 |

## STATO PATRIMONIALE GENERALE

| Livello | Descrizione | Codice | Consistenza al 31/12/2021 |
|---|---|---|---|
| V | Debiti per trasferimenti correnti a famiglie per interventi previdenziali | 2.4.3.02.99.01.000 | 2.935.892.487,83 |
| V | Debiti per trasferimenti correnti a famiglie per interventi assistenziali | 2.4.3.02.99.02.000 | 107.550.614,71 |
| V | Debiti per altri trasferimenti correnti a famiglie | 2.4.3.02.99.05.000 | 8.160,71 |
| V | Debiti per trasferimenti correnti ad altre imprese | 2.4.3.02.99.06.000 | 557.580.693,00 |
| V | Debiti correnti per trasferimenti correnti a ISP | 2.4.3.02.99.07.000 | 5.481,61 |
| III | **Debiti per trasferimenti per conto terzi** | **2.4.3.03.00.00.000** | **25.562.035,34** |
| IV | **Debiti per trasferimenti per conto terzi a Amministrazioni pubbliche** | **2.4.3.03.01.00.000** | **25.562.035,34** |
| V | Debiti per trasferimenti per conto terzi a Amministrazioni Centrali | 2.4.3.03.01.01.000 | 25.562.035,34 |
| IV | **Debiti per trasferimenti per conto terzi a imprese** | **2.4.3.03.02.00.000** | **0,00** |
| V | Debiti per trasferimenti per conto terzi a imprese | 2.4.3.03.02.01.000 | 0,00 |
| IV | **Debiti per trasferimenti per conto terzi a altri soggetti** | **2.4.3.03.03.00.000** | **0,00** |
| V | Debiti per trasferimenti per conto terzi a famiglie | 2.4.3.03.03.01.000 | 0,00 |
| V | Debiti per trasferimenti per conto terzi a UE e Resto del Mondo | 2.4.3.03.03.03.000 | 0,00 |
| II | **Debiti tributari** | **2.4.5.00.00.00.000** | **9.598.673.676,20** |
| III | **Debiti per imposte di natura corrente a carico dell'ente** | **2.4.5.01.00.00.000** | **111.080.202,34** |

15

## STATO PATRIMONIALE GENERALE

| Livello | Descrizione | Codice | Consistenza al 31/12/2021 |
|---|---|---|---|
| IV | Imposta regionale sulle attività produttive (IRAP) | 2.4.5.01.01.00.000 | 9.780.631,64 |
| V | Imposta regionale sulle attività produttive (IRAP) | 2.4.5.01.01.01.000 | 9.780.631,64 |
| IV | Imposta di registro e di bollo | 2.4.5.01.02.00.000 | 42.459,16 |
| V | Imposta di registro e di bollo | 2.4.5.01.02.01.000 | 42.459,16 |
| IV | Imposta comunale sulla pubblicità e diritto sulle pubbliche affissioni | 2.4.5.01.03.00.000 | 640.058,65 |
| V | Imposta comunale sulla pubblicità e diritto sulle pubbliche affissioni | 2.4.5.01.03.01.000 | 640.058,65 |
| IV | Tributo speciale per il deposito in discarica dei rifiuti solidi | 2.4.5.01.04.00.000 | 9.304.291,37 |
| V | Tributo speciale per il deposito in discarica dei rifiuti solidi | 2.4.5.01.04.01.000 | 9.304.291,37 |
| IV | Tassa e/o tariffa smaltimento rifiuti solidi urbani | 2.4.5.01.06.00.000 | 400.829,27 |
| V | Tassa e/o tariffa smaltimento rifiuti solidi urbani | 2.4.5.01.06.01.000 | 400.829,27 |
| IV | Tassa e/o canone occupazione spazi e aree pubbliche | 2.4.5.01.07.00.000 | 537.163,58 |
| V | Tassa e/o canone occupazione spazi e aree pubbliche | 2.4.5.01.07.01.000 | 537.163,58 |
| IV | Imposta sul reddito delle società (ex IRPEG) | 2.4.5.01.10.00.000 | 12.585.707,75 |
| V | Imposta sul reddito delle società (ex IRPEG) | 2.4.5.01.10.01.000 | 12.585.707,75 |
| IV | Imposta comunale sugli immobili (ICI) | 2.4.5.01.11.00.000 | 2.816.919,83 |
| V | Imposta comunale sugli immobili (ICI) | 2.4.5.01.11.01.000 | 2.816.919,83 |

INPS
Istituto Nazionale Previdenza Sociale

## STATO PATRIMONIALE GENERALE

| Livello | Descrizione | Codice | Consistenza al 31/12/2021 |
|---|---|---|---|
| IV | Imposta sulle plusvalenze da cessione di attività finanziarie | 2.4.5.01.13.00.000 | 0,00 |
| V | Imposta sulle plusvalenze da cessione di attività finanziarie | 2.4.5.01.13.01.000 | 0,00 |
| IV | Imposte, tasse e proventi assimilati a carico dell'ente n.a.c. | 2.4.5.01.99.00.000 | 74.972.141,09 |
| V | Imposte, tasse e proventi assimilati a carico dell'ente n.a.c. | 2.4.5.01.99.01.000 | 74.972.141,09 |
| III | Debiti per imposte riscosse per conto terzi | 2.4.5.04.00.00.000 | 10.045.954,49 |
| IV | Debiti per versamenti di imposte e tasse di natura corrente riscosse per conto di terzi | 2.4.5.04.01.00.000 | 10.045.954,49 |
| V | Debiti per versamenti di imposte e tasse di natura corrente riscosse per conto di terzi | 2.4.5.04.01.01.000 | 10.045.954,49 |
| III | Debiti tributari a titolo di sostituto di imposta | 2.4.5.05.00.00.000 | 9.477.542.212,84 |
| IV | Ritenute erariali su redditi da lavoro dipendente per conto terzi | 2.4.5.05.02.00.000 | 50.413.309,23 |
| V | Ritenute erariali su redditi da lavoro dipendente per conto terzi | 2.4.5.05.02.01.000 | 50.413.309,23 |
| IV | Ritenute erariali su redditi da lavoro autonomo per conto terzi | 2.4.5.05.03.00.000 | 2.430.127,15 |
| V | Ritenute erariali su redditi da lavoro autonomo per conto terzi | 2.4.5.05.03.01.000 | 2.430.127,15 |
| IV | Debiti per ritenute erariali su prestazioni sociali | 2.4.5.05.05.00.000 | 9.424.698.776,46 |
| V | Debiti per ritenute erariali su prestazioni sociali | 2.4.5.05.05.01.000 | 9.424.698.776,46 |

INPS
Istituto Nazionale Previdenza Sociale

## STATO PATRIMONIALE GENERALE

| Livello | Descrizione | Codice | Consistenza al 31/12/2021 |
|---|---|---|---|
| III | Debiti IVA | 2.4.5.06.00.00.000 | 5.306,53 |
| IV | Erario c/IVA | 2.4.5.06.03.00.000 | 5.306,53 |
| V | Erario c/IVA | 2.4.5.06.03.01.000 | 5.306,53 |
| II | Debiti previdenziali e assistenziali | 2.4.6.00.00.00.000 | 1.097.684,93 |
| III | Ritenute | 2.4.6.02.00.00.000 | 1.097.684,93 |
| IV | Ritenute previdenziali e assistenziali su redditi da lavoro dipendente per conto terzi | 2.4.6.02.01.00.000 | 1.085.507,89 |
| V | Versamenti di ritenute previdenziali e assistenziali su Redditi da lavoro dipendente riscosse per conto terzi | 2.4.6.02.01.02.000 | 1.085.507,89 |
| IV | Ritenute previdenziali e assistenziali su redditi da lavoro autonomo per conto terzi | 2.4.6.02.02.00.000 | 12.177,04 |
| V | Ritenute previdenziali e assistenziali su redditi da lavoro autonomo per conto terzi | 2.4.6.02.02.01.000 | 12.177,04 |
| II | Altri debiti | 2.4.7.00.00.00.000 | 76.962.486.548,98 |
| III | Debiti verso il personale dipendente | 2.4.7.01.00.00.000 | 3.277.168.338,80 |
| IV | Debiti per arretrati per anni precedenti corrisposti al personale a tempo indeterminato | 2.4.7.01.01.00.000 | 8.978.026,13 |
| V | Debiti per arretrati per anni precedenti corrisposti al personale a tempo indeterminato | 2.4.7.01.01.01.000 | 8.978.026,13 |
| IV | Debiti per stipendi al personale a tempo indeterminato | 2.4.7.01.02.00.000 | 788.842,55 |

## STATO PATRIMONIALE GENERALE

| Livello | Descrizione | Codice | Consistenza al 31/12/2021 |
|---|---|---|---|
| V | Debiti per stipendi al personale a tempo indeterminato | 2.4.7.01.02.01.000 | 788.842,55 |
| IV | Debiti per straordinario da corrispondere al personale a tempo indeterminato | 2.4.7.01.03.00.000 | 0,00 |
| V | Debiti per straordinario da corrispondere al personale a tempo indeterminato | 2.4.7.01.03.01.000 | 0,00 |
| IV | Debiti per compensi per la produttività e altre indennità per il personale non dirigente a tempo indeterminato | 2.4.7.01.04.00.000 | 3.266.520.828,67 |
| V | Debiti per compensi per la produttività e altre indennità per il personale non dirigente a tempo indeterminato | 2.4.7.01.04.01.000 | 3.266.520.828,67 |
| IV | Indennità di missione e di trasferta | 2.4.7.01.15.00.000 | 0,00 |
| V | Indennità di missione e di trasferta | 2.4.7.01.15.01.000 | 0,00 |
| IV | Altri debiti verso il personale dipendente | 2.4.7.01.99.00.000 | 880.641,45 |
| V | Altri debiti verso il personale dipendente | 2.4.7.01.99.99.000 | 880.641,45 |
| III | Debiti verso organi istituzionali dell'ente | 2.4.7.02.00.00.000 | 642.867.937,52 |
| IV | Debiti per erogazione indennità agli organi istituzionali dell'amministrazione | 2.4.7.02.01.00.000 | 642.867.937,52 |
| V | Debiti per erogazione indennità agli organi istituzionali dell'amministrazione | 2.4.7.02.01.01.000 | 642.867.937,52 |
| III | Debiti verso creditori diversi | 2.4.7.03.00.00.000 | 124.542.473,10 |
| IV | Debiti verso organi e incarichi istituzionali dell'amministrazione | 2.4.7.03.01.00.000 | 1.326.054,60 |
| V | Debiti verso organi e incarichi istituzionali dell'amministrazione | 2.4.7.03.01.01.000 | 1.326.054,60 |

## STATO PATRIMONIALE GENERALE

| Livello | Descrizione | Codice | Consistenza al 31/12/2021 |
|---|---|---|---|
| IV | Debiti verso creditori diversi per servizi amministrativi | 2.4.7.03.02.00.000 | 86.952.943,14 |
| V | Debiti verso creditori diversi per servizi amministrativi | 2.4.7.03.02.01.000 | 86.952.943,14 |
| IV | Debiti verso creditori diversi per servizi finanziari | 2.4.7.03.03.00.000 | 16.825.760,24 |
| V | Debiti verso creditori diversi per servizi finanziari | 2.4.7.03.03.01.000 | 16.825.760,24 |
| IV | Debiti verso creditori diversi per altri servizi | 2.4.7.03.04.00.000 | 19.437.715,12 |
| V | Debiti verso creditori diversi per altri servizi | 2.4.7.03.04.01.000 | 19.437.715,12 |
| III | Altri debiti diversi | 2.4.7.04.00.00.000 | 72.917.907.799,56 |
| IV | Debiti per trasferimenti a famiglie per borse di studio, dottorati di ricerca e contratti di formazione specialistica | 2.4.7.04.02.00.000 | 0,00 |
| V | Debiti verso borsisti, dottorandi di ricerca e specializzandi | 2.4.7.04.02.01.000 | 0,00 |
| IV | Debiti verso collaboratori occasionali, continuativi ed altre forme di collaborazione | 2.4.7.04.03.00.000 | 13.668,71 |
| V | Debiti verso collaboratori occasionali, continuativi ed altre forme di collaborazione | 2.4.7.04.03.01.000 | 13.668,71 |
| IV | Rimborsi di parte corrente di somme non dovute o incassate in eccesso | 2.4.7.04.07.00.000 | 4.688.762.964,43 |
| V | Rimborsi di parte corrente a Amministrazioni pubbliche di somme non dovute o incassate in eccesso | 2.4.7.04.07.01.000 | 4.688.762.964,43 |
| V | Rimborsi di parte corrente a imprese di somme non dovute o incassate in eccesso | 2.4.7.04.07.02.000 | 0,00 |
| V | Rimborsi di parte corrente a altri soggetti di somme non dovute o incassate in eccesso | 2.4.7.04.07.03.000 | 0,00 |

INPS
Istituto Nazionale Previdenza Sociale

## STATO PATRIMONIALE GENERALE

| Livello | Descrizione | Codice | Consistenza al 31/12/2021 |
|---|---|---|---|
| IV | Debiti per indennizzi | 2.4.7.04.10.00.000 | 0,00 |
| V | Debiti per indennizzi | 2.4.7.04.10.01.000 | 0,00 |
| IV | Oneri da contenzioso | 2.4.7.04.14.00.000 | 707.833.771,29 |
| V | Oneri da contenzioso | 2.4.7.04.14.01.000 | 707.833.771,29 |
| IV | Debiti per altre ritenute diverse dalle ritenute erariali e previdenziali | 2.4.7.04.15.00.000 | 11.899.981,12 |
| V | Debiti per altre ritenute diverse dalle ritenute erariali e previdenziali | 2.4.7.04.15.01.000 | 11.899.981,12 |
| IV | Altri debiti n.a.c. | 2.4.7.04.99.00.000 | 67.509.397.414,01 |
| V | Altri debiti n.a.c. | 2.4.7.04.99.99.000 | 67.509.397.414,01 |
| I | Ratei e risconti e contributi agli investimenti | 2.5.0.00.00.00.000 | 4.004.047.668,94 |
| II | Ratei passivi | 2.5.1.00.00.00.000 | 3.997.770.369,55 |
| III | Ratei di debito su altri costi | 2.5.1.03.00.00.000 | 3.997.770.369,55 |
| IV | Ratei di debito su altri costi | 2.5.1.03.01.00.000 | 3.997.770.369,55 |
| V | Ratei di debito su altri costi | 2.5.1.03.01.01.000 | 3.997.770.369,55 |
| II | Risconti passivi | 2.5.2.00.00.00.000 | 6.277.299,39 |
| III | Altri risconti passivi | 2.5.2.09.00.00.000 | 6.277.299,39 |

21

## STATO PATRIMONIALE GENERALE

| Livello | Descrizione | Codice | Consistenza al 31/12/2021 |
|---|---|---|---|
| IV | Altri risconti passivi | 2.5.2.09.01.00.000 | 6.277.299,39 |
| V | Altri risconti passivi | 2.5.2.09.01.01.000 | 6.277.299,39 |

INPS
Istituto Nazionale
Previdenza Sociale



# Rendiconto generale 2021

*Approvato dal Consiglio di Indirizzo e Vigilanza nella seduta del 4 agosto 2022*
*– Deliberazione n. 8 -*




# *Tomo II*

*Rendiconti delle Gestioni Assicurative e/o Previdenziali*

# Rendiconto generale dell'anno 2021

Approvato dal Consiglio di Indirizzo e Vigilanza
nella seduta del 4 agosto 2022 – Deliberazione n. 8

## Tomo secondo

Rendiconti delle Gestioni Assicurative e/o Previdenziali

# Indice

## Tomo secondo


| | | | |
|---|---|---|---|
| 02. | Fondo pensioni lavoratori dipendenti | Pag. | 1 |
| 03. | Gestione prestazioni temporanee ai lavoratori dipendenti | " | 103 |
| 05. | Gestione dei contributi e delle prestazioni previdenziali dei coltivatori diretti, coloni e mezzadri | " | 135 |
| 06. | Gestione dei contributi e delle prestazioni previdenziali degli artigiani | " | 162 |
| 07. | Gestione dei contributi e delle prestazioni previdenziali degli esercenti attività commerciali | " | 186 |
| 08. | Gestione per la tutela previdenziale dei soggetti che esercitano per professione abituale, ancorché non esclusiva, attività di lavoro autonomo (Art. 2, comma 26, legge n. 335/1995) | " | 217 |
| 09. | Fondo per la previdenza degli addetti alle abolite imposte di consumo | " | 239 |
| 10. | Fondo di previdenza per il personale di volo dipendente da aziende di navigazione aerea | " | 256 |
| 11. | Gestione speciale per i trattamenti pensionistici già erogati dal soppresso Fondo previdenziale ed assistenziale degli spedizionieri doganali – art. 3, comma 2, legge 16/7/1997, n. 230 | " | 276 |
| 12. | Fondo speciale per i trattamenti pensionistici a favore del personale delle Ferrovie dello Stato S.p.A. art. 43 della legge 23/12/1999, n. 488 | " | 288 |
| 13. | Fondo speciale di previdenza per il personale dipendente da imprese esercenti miniere, cave e torbiere | " | 307 |
| 14. | Gestione ad esaurimento del Fondo Gas | " | 323 |
| 15. | Fondo di previdenza per gli impiegati dipendenti dai concessionari del servizio di riscossione tributi e delle altre entrate dello Stato e degli Enti pubblici | " | 340 |

16. Trattamenti pensionistici già a carico della soppressa gestione speciale ex art. 75 del D.P.R. 761/1979 Pag. 369
17. Fondo di previdenza per il personale del consorzio autonomo del porto di Genova e dell'Ente autonomo del porto di Trieste " 387
18. Fondo di previdenza delle iscrizioni collettive " 400
19. Fondo di previdenza per le persone che svolgono lavori di cura non retribuiti derivanti da responsabilità familiari " 411
20. Fondo di previdenza per il clero secolare e per i ministri di culto delle confessioni religiose diverse dalla cattolica " 424
21. Assicurazione facoltativa per l'invalidità e la vecchiaia " 441
22. Fondo per l'erogazione dei trattamenti previdenziali vari " 454
24. Gestione degli interventi assistenziali e di sostegno alle gestioni previdenziali " 468
25. Gestione per l'erogazione delle pensioni, assegni ed indennità agli invalidi civili art.130 del D. l.vo 31.3.1998, n. 112 " 639
26. Gestione per la riscossione dei contributi del Servizio Sanitario Nazionale " 653
27. Gestione per la riscossione dei contributi per conto terzi: ex Enaoli, ex Gescal, ex asili nido, Fondi di rotazione, Fondi paritetici interprofessionali nazionali e Fondo nazionale per le politiche migratorie " 663
28. Gestione per la riscossione del Servizio Sanitario Nazionale da destinare allo Stato già di pertinenza delle regioni e province autonome " 708
29. Gestione per la riscossione dei contributi di malattia per periodi fino al 31 dicembre 1979, art. 23 quinquies della legge n. 33/1980 " 720
30. Gestione per la regolazione dei rapporti debitori verso lo Stato da parte delle Gestioni previdenziali per anticipazioni sul relativo fabbisogno finanziario art. 35, c. 6, della Legge n. 448/1998 " 729
31. Fondo di solidarietà per il sostegno del reddito, dell'occupazione e della riconversione e riqualificazione

professionale del personale del credito Pag 733

32. Fondo di solidarietà per il sostegno dell'occupabilità, dell'occupazione e del reddito del personale del credito cooperativo " 749

33. Fondo per il concorso agli oneri per la copertura assicurativa previdenziale dei periodi non coperti da contribuzione di cui al Decreto Legislativo n. 564/1996 e dei lavoratori iscritti alla gestione di cui all'art. 2, comma 26, Legge n. 335/1995 " 764

35. Fondo di solidarietà per il sostegno del reddito del personale già dipendente dall'amministrazione autonoma dei Monopoli di Stato, inserito nel ruolo provvisorio ad esaurimento del Ministero delle Finanze, distaccato e poi trasferito all'ETI S.p.A. o ad altra società ad essa derivante " 774

37. Fondo di solidarietà per il sostegno del reddito, dell'occupazione e della riconversione e riqualificazione professionale del personale addetto al servizio della riscossione dei tributi erariali e degli altri enti pubblici di cui al D.lgs. 112/1999 " 784

38. Fondo di solidarietà per il settore del trasposto aereo e del sistema aeroportuale " 798

39. Fondo di solidarietà per il sostegno del reddito, dell'occupazione e della riconversione e riqualificazione professionale del personale del gruppo "Poste Italiane S.p.A." " 811

40. Fondo per l'erogazione ai lavoratori dipendenti del settore privato dei trattamenti di fine rapporto di cui all'art. 2120 del Codice Civile " 825

41. Fondo speciale di previdenza per gli sportivi art. 28 del decreto legge 1 ottobre 2007, n. 159, convertito nella legge 29 novembre 2007, n. 222 " 838

42. Gestione speciale di previdenza per il personale delle "Poste Italiane s.p.a" - art. 7, comma 3, del D.L. 31 maggio 2010, n. 78 convertito nella legge 30 luglio 2010, n. 122 " 850

43. Fondo intersettoriale di solidarietà per il sostegno del reddito, dell'occupazione, e della riconv.ne e riqualif.ne professionale

del personale dipendente dalle imprese ass.ci e società di assistenza Pag 899

44. Gestione speciale di previdenza per i dipendenti dell'amministrazione pubblica, già iscritti al soppresso Inpdap (art. 21, D.L. 6/12/2011, convertito con modificazioni dalla L. 22/12/2011 n. 214) " 916
45. Gestione speciale di previdenza e assistenza per i lavoratori dello spettacolo, già iscritti al soppresso Enpals (art. 21, D.L. 6/12/2011, convertito con modificazioni dalla L. 22/12/2011 n. 214) " 1022
46. Fondo di integrazione salariale " 1061
47. Fondo per il perseguimento di politiche attive a sostegno del reddito e dell'occupazione per il personale delle società del Gruppo Ferrovie dello Stato italiane – (Art. 1, del Decreto interministeriale 9 gennaio 2015 N. 86984) " 1075
48. Fondo di solidarietà per il sostegno del reddito del personale delle aziende del trasporto pubblico (Art. 1, del Decreto interministeriale N. 86985 del 9 gennaio 2015) " 1091
49. Fondo di solidarietà bilaterale del settore marittimo SOLIMARE (Art. 1, comma 1, del Decreto interministeriale N. 90401 8 giugno 2015 " 1103
50. Fondo di solidarietà bilaterale ormeggiatori e barcaioli dei Porti italiani " 1115
51. Fondo territoriale intersettoriale della provincia autonoma di Trento – Fondo di solidarietà del Trentino " 1127
52. Fondo di solidarietà bilaterale della provincia autonoma di Bolzano – Alto Adige " 1140
53. Fondo bilaterale di solidarietà per il sostegno del reddito del personale del settore dei servizi ambientali " 1153
54. Fondo bilaterale di solidarietà per per le attività professionali " 1165

INPS
Istituto Nazionale Previdenza Sociale

Rendiconto 2021

# 2. FONDO PENSIONI LAVORATORI DIPENDENTI

RENDICONTO 2021

# 2. FONDO PENSIONI LAVORATORI DIPENDENTI

RELAZIONE DEL DIRETTORE GENERALE

- Sintesi della situazione economica e patrimoniale

BILANCIO CONSUNTIVO

- Situazione patrimoniale al 31 dicembre 2021
- Conto economico

ALLEGATI

- Crediti contributivi
- Crediti vari
- Crediti verso altri enti
- Ratei attivi
- Riserve legali
- Debiti verso lo Stato e altri enti
- Contributi a carico dei datori di lavoro e degli iscritti
- Quote di partecipazione degli iscritti
- Poste correttive e compensative di entrate correnti
- Entrate non classificabili in altre voci
- Trasferimenti dalla Gestione degli interventi assistenziali e di sostegno alle gestioni previdenziali (Gias) e da altre gestioni dell'Inps
- Trasferimenti dalla Gestione degli interventi assistenziali e di sostegno alle gestioni previdenziali - altre coperture assicurative fiscalizzate e coperture minori entrate
- Trasferimenti dalla Gestione degli interventi assistenziali e di sostegno alle gestioni previdenziali - copertura oneri diversi
- Trasferimenti da altre gestioni dell'Inps - trasferimento dei contributi figurativi dalla Gestione prestazioni temporanee ai lavoratori dipendenti
- Trasferimenti da altre gestioni dell'Inps - contributo di solidarietà - legge 41/86
- Spese per prestazioni istituzionali
- Trasferimenti passivi
- Variazioni patrimoniali straordinarie (eliminazione residui attivi)

Gestione n. 2 2021

ALLEGATI DELLE GESTIONI SEPARATE:

EX FONDO TRASPORTI

- Situazione patrimoniale al 31 dicembre 2021
- Conto economico
- Crediti diversi
- Debiti verso lo Stato e altri soggetti pubblici
- Riserve tecniche
- Contributi a carico dei datori di lavoro e degli iscritti
- Quote di partecipazione degli iscritti
- Entrate non classificabili in altre voci
- Spese per prestazioni istituzionali
- Trasferimenti passivi

EX FONDO ELETTRICI

- Situazione patrimoniale al 31 dicembre 2021
- Conto economico
- Debiti verso lo Stato e altri enti
- Contributi a carico dei datori di lavoro e degli iscritti
- Quote di partecipazione degli iscritti
- Entrate non classificabili in altre voci
- Spese per prestazioni istituzionali
- Trasferimenti passivi

2021 Gestione n. 2

EX FONDO TELEFONICI

- Situazione patrimoniale al 31 dicembre 2021
- Conto economico
- Debiti verso lo Stato e altri enti
- Contributi a carico dei datori di lavoro e degli iscritti
- Quote di partecipazione degli iscritti
- Entrate non classificabili in altre voci
- Spese per prestazioni istituzionali
- Trasferimenti passivi

EX INPDAI

- Situazione patrimoniale al 31 dicembre 2021
- Conto economico
- Crediti vari
- Contributi a carico dei datori di lavoro e degli iscritti
- Quote di partecipazione degli iscritti
- Entrate non classificabili in altre voci
- Spese per prestazioni istituzionali
- Trasferimenti passivi

FONDO PENSIONI LAVORATORI DIPENDENTI AL NETTO DELLE CONTABILITA' SEPARATE

- Situazione patrimoniale al 31 dicembre 2021
- Conto economico
- Crediti contributivi
- Crediti diversi
- Crediti verso altri enti
- Ratei attivi
- Riserve legali
- Debiti verso lo Stato e altri enti
- Fondi speciali di previdenza trasferiti dall'Ina s.p.a. (art. 70, legge 144/1999)
- Contributi a carico dei datori di lavoro e degli iscritti

Gestione n. 2 | 2021

- Quote di partecipazione degli iscritti
- Poste correttive e compensative di entrate
- Entrate non classificabili in altre voci
- Trasferimenti dalla Gias e da altre gestioni dell'Inps
- Altre coperture assicurative fiscalizzate e coperture minori entrate
- Copertura oneri derivanti dall'applicazione alle pensioni delle norme in materia di cumulo con redditi da lavoro
- Trasferimento dei contributi figurativi dalla Gestione prestazioni temporanee ai lavoratori dipendenti
- Contributo di solidarietà - l. 41/86
- Spese per prestazioni istituzionali
- Trasferimenti passivi
- Variazioni patrimoniali straordinarie (eliminazione residui attivi)

2021 Gestione n. 2

## RELAZIONE DEL DIRETTORE GENERALE

Il rendiconto dell'anno 2021 della Gestione FPLD, presenta un risultato di esercizio positivo di 7.735 mln. Considerata l'assegnazione ai Fondi di riserva legale per 3.329 mln, l'avanzo economico d'esercizio risulta pari a 4.406 mln e il disavanzo patrimoniale al 31 dicembre 2021 ammonta a 92.053 mln.

Il risultato di esercizio e la situazione patrimoniale si compongono delle risultanze delle contabilità separate. La Gestione è, infatti, articolata nelle contabilità di seguito elencate che conservano autonoma rilevanza economica e patrimoniale:

| | Situazione patrimoniale al 1° gennaio (in mln) | Risultato di esercizio (in mln) | Situazione patrimoniale al 31 dicembre (in mln) |
|---|---|---|---|
| F.P.L.D. | 5.751 | 16.645 | 22.396 |
| Ex F. Trasporti | -18.218 | -867 | -19.085 |
| Ex F. Elettrici | -30.829 | -2.247 | -33.076 |
| Ex F. Telefonici | -11.704 | -1.404 | -13.108 |
| Ex F. I.N.P.D.A.I. | -44.788 | -4.392 | -49.180 |
| Totale | -99.788 | 7.735 | -92.053 |

Una visione immediata dell'andamento della Gestione è fornita dal prospetto che segue in cui vengono riportate le risultanze sintetiche relative all'ultimo quinquennio.

Risultato di esercizio e situazione patrimoniale (in mln)

| Anno | Risultato di esercizio | Contributi per ripiano disavanzi e altri importi | Situazione patrimoniale al 31dicembre |
|---|---|---|---|
| 2017 | 2.743 | | -135.531 |
| 2018 | 3.408 | 28.756* | -103.367 |
| 2019 | 3.267 | | -100.100 |
| 2020 | 312 | | -99.788 |
| 2021 | 7.735 | | -92.053 |

* ripiano anticipazione di bilancio di cui all'art.1 co. 178-179, L.205/2017 per 28.755 mln e apporto del Fondo di solidarietà per il personale già dipendente da imprese di assicurazione poste in liquidazione coatta amministrativa per 1 mln.

Gestione n. 2 2021

Si riportano in forma aggregata, nelle sintesi economico-patrimoniale che seguono, i valori della Gestione nel suo totale e delle singole contabilità separate riferiti all'anno 2021, raffrontati con i corrispondenti dati per l'anno 2020.

2021 Gestione n. 2

**SINTESI DELLA SITUAZIONE ECONOMICA E PATRIMONIALE**
**(dati in milioni)**

| DENOMINAZIONE CONTO | CONSUNTIVO 2021 | CONSUNTIVO 2020 | VARIAZIONI |
|---|---|---|---|
| **AVANZO/DISAVANZO PATRIMONIALE NETTO ALL'INIZIO DELL'ESERCIZIO:** | | | |
| Ripiano delle anticipazioni di bilancio | 28.755 | 28.755 | 0 |
| Riserve Legali | 78.168 | 75.164 | 3.004 |
| Avanzo/Disavanzo | -206.711 | -204.019 | -2.692 |
| **Totale** | **-99.788** | **-100.100** | **312** |
| ***VALORE DELLA PRODUZIONE*** | | | |
| PROVENTI E CORRISPETTIVI PER LA PRODUZIONE DELLE PRESTAZIONI E/O SERVIZI | | | |
| Aliquote contributive a carico dei datori di lavoro e/o degli iscritti | 113.052 | 103.469 | 9.583 |
| Poste correttive e compensative di entrate correnti per proventi e corrispettivi derivanti dalla vendita di beni e/o prestazione di servizi | -18 | -16 | -2 |
| Quote di partecipazione degli iscritti all'onere di specifiche gestioni | 633 | 576 | 57 |
| **TOTALE PROVENTI E CORRISPETTIVI PER LA PRODUZIONE DELLE PRESTAZIONI E/O SERVIZI** | **113.668** | **104.030** | **9.638** |
| ALTRI RICAVI E PROVENTI | | | |
| Altre Entrate | 241 | 184 | 57 |
| Trasferimenti da altre gestioni dell'I.N.P.S. | 10.509 | 15.011 | -4.502 |
| Trasferimenti da GIAS | 5.382 | 4.459 | 923 |
| **TOTALE ALTRI RICAVI E PROVENTI** | **16.133** | **19.655** | **-3.522** |
| **TOTALE VALORE DELLA PRODUZIONE** | **129.801** | **123.685** | **6.116** |
| ***COSTO DELLA PRODUZIONE*** | | | |
| COSTI PER ACQUISTO MATERIE PRIME, SUSSIDIARIE, CONSUMO E MERCI | | | |
| Oneri gestione casa di riposo di Camogli | -2 | -2 | 0 |
| Oneri prestazioni economiche e accessorie connessi alla prevenzione e cura invalidità | 0 | 0 | 0 |
| Poste correttive e compensative di spese correnti per prestazioni istituzionali | 773 | 515 | 258 |
| Spese per prestazioni | -117.120 | -116.802 | -318 |
| **TOTALE COSTI PER ACQUISTO MATERIE PRIME, SUSSIDIARIE, CONSUMO E MERCI** | **-116.349** | **-116.290** | **-59** |
| AMMORTAMENTI E SVALUTAZIONI | -2.971 | -4.537 | 1.566 |
| ACCANTONAMENTI A FONDI ONERI | 0 | 0 | 0 |
| ONERI DIVERSI DI GESTIONE | | | |
| Concorso del F.P.L.D. alla gestione minatori Art. 8 Legge 5/1960 | -9 | -10 | 1 |
| Oneri per il trasferimento allo Stato delle economie derivanti dalla riduzione degli stanziamenti relativi a spese di amministrazione | -249 | -241 | -8 |
| Poste correttive e compensative di altre spese correnti | 0 | 0 | 0 |
| Spese di amministrazione | -937 | -1.011 | 74 |
| Spese non classificabili in altre voci | -20 | -18 | -2 |
| Trasferimenti passivi | -757 | -667 | -90 |
| Trasferimento dalle gestioni previdenziali delle riduzioni dei trattamenti pensionistici di importo elevato per accantonamento - art. 1, commi da 261 a 263 della Legge 30 dicembre 2018, n. 145 | -69 | -60 | -9 |
| Valori di copertura di periodi assicurativi | -642 | -521 | -121 |
| **TOTALE ONERI DIVERSI DI GESTIONE** | **-2.683** | **-2.529** | **-154** |
| **TOTALE COSTO DELLA PRODUZIONE** | **-122.004** | **-123.355** | **1.351** |
| **DIFFERENZA TRA VALORI E COSTI DELLA PRODUZIONE (A) + (-B)** | **7.797** | **330** | **7.467** |
| ***PROVENTI ED ONERI FINANZIARI*** | | | |
| Interessi passivi ed altri oneri finanziari | -40 | -70 | 29 |
| Altri redditi e proventi patrimoniali | 0 | 0 | 0 |

Gestione n. 2 | 2021

| | | | |
|---|---|---|---|
| **PROVENTI ED ONERI FINANZIARI** | **-40** | **-70** | **30** |
| **RETTIFICHE DI VALORE DI ATTIVITA' FINANZIARIE** | **0** | **0** | **0** |
| **PROVENTI ED ONERI STRAORDINARI** | **12** | **87** | **-75** |
| **RISULTATO D'ESERCIZIO PRIMA DELLE IMPOSTE** | **7.769** | **347** | **7.422** |
| **IMPOSTE DELL'ESERCIZIO** | **-34** | **-36** | **2** |
| ***RISULTATO D'ESERCIZIO*** | **7.735** | **312** | **7.423** |
| **AVANZO/DISAVANZO PATRIMONIALE NETTO AL TERMINE DELL'ESERCIZIO:** | | | |
| Ripiano delle anticipazioni di bilancio | 28.755 | 28.755 | 0 |
| Riserve Legali | 81.497 | 78.168 | 3.329 |
| Avanzo/Disavanzo | -202.306 | -206.711 | 4.406 |
| **Totale** | **-92.054** | **-99.788** | **7.735** |

2021 Gestione n. 2

**SINTESI DELLA SITUAZIONE ECONOMICA E PATRIMONIALE**
**(dati in milioni)**

| | FPLD | ex Fondo Trasporti | ex Fondo Elettrici | ex Fondo Telefonici | ex Fondo INPDAI | ANNO 2021 CONSUNTIVO | ANNO 2020 CONSUNTIVO | VARIAZ |
|---|---|---|---|---|---|---|---|---|
| **AVANZO/DISAVANZO PATRIMONIALE NETTO ALL'INIZIO DELL'ESERCIZIO:** | | | | | | | | |
| Ripiano delle anticipazioni di bilancio | 0 | 6.692 | 9.714 | 1.811 | 10.537 | 28.755 | 28.755 | 0 |
| Riserve Legali | 69.597 | 1.978 | 2.656 | 3.938 | 0 | 78.168 | 75.164 | 3.004 |
| Avanzo / Disavanzo | -63.846 | -26.888 | -43.200 | -17.452 | -55.326 | -206.711 | -204.019 | -2.692 |
| **Totale** | **5.751** | **-18.218** | **-30.830** | **-11.703** | **-44.789** | **-99.788** | **-100.100** | **312** |
| ***VALORE DELLA PRODUZIONE*** | | | | | | | | |
| PROVENTI E CORRISPETTIVI PER LA PRODUZIONE DELLE PRESTAZIONI E/O SERVIZI | | | | | | | | |
| Aliquote contributive a carico dei datori di lavoro e/o degli iscrit i | 109.869 | 1.061 | 388 | 561 | 1.174 | 113.052 | 103.469 | 9.583 |
| Poste correttive e compensative di entrate correnti per proventi e corrispettivi derivanti dalla vendita di beni e/o prestazione di servizi | -17 | 0 | 0 | 0 | 0 | -18 | -16 | -2 |
| Quote di partecipazione degli iscritti all'onere di specifiche gestioni | 596 | 3 | 3 | 8 | 23 | 633 | 576 | 57 |
| **TOTALE PROVENTI E CORRISPETTIVI PER LA PRODUZIONE DELLE PRESTAZIONI E/O SERVIZI** | **110.448** | **1.064** | **391** | **569** | **1.197** | **113.669** | **104.030** | **9.638** |
| ALTRI RICAVI E PROVENTI | | | | | | | | |
| Altre Entrate | 240 | 1 | 0 | 1 | 0 | 241 | 184 | 57 |
| Trasferimenti da altre gestioni dell'I.N.P.S. | 10.387 | 16 | 10 | 22 | 75 | 10.509 | 15.011 | -4.502 |
| Trasferimenti da GIAS | 5.252 | 122 | 1 | 1 | 5 | 5.382 | 4.459 | 923 |
| **TOTALE ALTRI RICAVI E PROVENTI** | **15.879** | **139** | **11** | **24** | **80** | **16.133** | **19.652** | **-3.522** |
| **TOTALE VALORE DELLA PRODUZIONE** | **126.327** | **1.203** | **402** | **593** | **1.277** | **129.802** | **123.682** | **6.120** |
| ***COSTO DELLA PRODUZIONE*** | | | | | | | | |
| COSTI PER ACQUISTO MATERIE PRIME, SUSSIDIARIE, CONSUMO E MERCI | | | | | | | | |
| Oneri gestione casa di riposo di Camogli | -2 | 0 | 0 | 0 | 0 | -2 | -2 | 0 |
| Oneri prestazioni economiche e accessorie connessi alla prevenzione e cura invalidità | 0 | 0 | 0 | 0 | 0 | 0 | 0 | 0 |
| Poste correttive e compensative di spese correnti per prestazioni istituzionali | 718 | 12 | 8 | 6 | 28 | 773 | 515 | 258 |
| Spese per prestazioni | -104.862 | -2.082 | -2.622 | -1.947 | -5.607 | -117.120 | -116.802 | -318 |
| **TOTALE COSTI PER ACQUISTO MATERIE PRIME, SUSSIDIARIE, CONSUMO E MERCI** | **-104.146** | **-2.070** | **-2.614** | **-1.941** | **-5.579** | **-116.350** | **-116.289** | **-60** |
| AMMORTAMENTI E SVALUTAZIONI | -2.968 | -1 | -1 | -1 | -1 | -2.971 | -4.537 | 1.566 |
| ACCANTONAMENTI A FONDI ONERI | 0 | 0 | 0 | 0 | 0 | 0 | 0 | 0 |
| ONERI DIVERSI DI GESTIONE | | | | | | | | |
| Concorso del F.P.L.D. alla gestione minatori Art. 8 Legge 5/1960 | -9 | 0 | 0 | 0 | 0 | -9 | -10 | 0 |
| Oneri per il trasferimento allo Stato delle economie derivanti dalla riduzione degli stanziamenti relativi a spese di amministrazione | -242 | -2 | -3 | -1 | -2 | -249 | -241 | -7 |
| Poste correttive e compensative di altre spese correnti | 0 | 0 | 0 | 0 | 0 | 0 | 0 | 0 |
| Spese di amministrazione | -907 | -7 | -11 | -5 | -7 | -937 | -1.011 | 73 |
| Spese non classificabili in altre voci | -20 | 0 | 0 | 0 | 0 | -20 | -18 | -1 |
| Trasferimenti passivi | -728 | -5 | -2 | -3 | -18 | -757 | -667 | -90 |
| Trasferimento dalle gestioni previdenziali delle riduzioni dei trattamenti pensionistici di importo elevato per accantonamento - art. 1, commi da 261 a 263 della Legge 30 dicembre 2018, n. 145 | -43 | 0 | 0 | -4 | -22 | -69 | -60 | -9 |
| Valori di copertura di periodi assicurativi | -583 | 0 | -18 | -42 | 0 | -642 | -521 | -121 |
| **TOTALE ONERI DIVERSI DI GESTIONE** | **-2.532** | **-14** | **-34** | **-55** | **-49** | **-2.684** | **-2.528** | **-155** |
| **TOTALE COSTO DELLA PRODUZIONE** | **-109.646** | **-2.085** | **-2.649** | **-1.997** | **-5.629** | **-122.006** | **-123.354** | **1.348** |

Gestione n. 2 | 2021

| | | | | | | | | |
|---|---|---|---|---|---|---|---|---|
| **DIFFERENZA TRA VALORI E COSTI DELLA PRODUZIONE (A) + (-B)** | **16.681** | **-882** | **-2.247** | **-1.404** | **-4.352** | **7.796** | **328** | **7.466** |
| ***PROVENTI ED ONERI FINANZIARI*** | | | | | | | | |
| Interessi passivi ed altri oneri finanziari | -1 | 0 | 0 | 0 | -39 | -40 | -70 | 29 |
| Altri redditi e proventi patrimoniali | 0 | 0 | 0 | 0 | 0 | 0 | 0 | 0 |
| **PROVENTI ED ONERI FINANZIARI** | **-1** | **0** | **0** | **0** | **-39** | **-40** | **-70** | **29** |
| **RETTIFICHE DI VALORE DI ATTIVITA' FINANZIARIE** | **0** | **0** | **0** | **0** | **0** | **0** | **0** | **0** |
| **PROVENTI ED ONERI STRAORDINARI** | **-3** | **16** | **0** | **0** | **-1** | **12** | **87** | **-75** |
| **RISULTATO D'ESERCIZIO PRIMA DELLE IMPOSTE** | **16.678** | **-867** | **-2.246** | **-1.404** | **-4.392** | **7.769** | **347** | **7.422** |
| **IMPOSTE DELL'ESERCIZIO** | **-33** | **0** | **0** | **0** | **0** | **-34** | **-36** | **2** |
| ***RISULTATO D'ESERCIZIO*** | **16.645** | **-867** | **-2.246** | **-1.404** | **-4.392** | **7.735** | **312** | **7.423** |
| **AVANZO/DISAVANZO PATRIMONIALE NETTO AL TERMINE DELL'ESERCIZIO:** | | | | | | | | |
| Ripiano delle an icipazioni di bilancio | 0 | 6.692 | 9.714 | 1.811 | 10.537 | 28.755 | 28.755 | 0 |
| Riserve Legali | 72.859 | 2.030 | 2.646 | 3.962 | 0 | 81.497 | 78.168 | 3.329 |
| Avanzo/Disavanzo | -50.463 | -27.808 | -45.436 | -18.882 | -59.717 | -202.306 | -206.711 | 4.406 |
| **Totale** | **22.396** | **-19.086** | **-33.076** | **-13.109** | **-49.180** | **-92.054** | **-99.788** | **7.735** |

Eventuali discordanze nelle somme algebriche sono dovute ad arrotondamenti all'unità in milioni

2021 Gestione n. 2

VALORE DELLA PRODUZIONE 129.801 mln

Il gettito contributivo, esposto nell'allegato n.7, ammonta a 113.052 mln, con un aumento di 9.583 mln rispetto all'anno precedente.

Nel 2021 si è manifestata una consistente ripresa dell'attività produttiva rispetto all'anno 2020, che era stato caratterizzato, invece, dalla fase più acuta della pandemia da Covid-19. Il conseguente aumento dell'occupazione alle dipendenze, rispetto all'esercizio precedente nel quale si erano verificate consistenti situazioni di sospensione e riduzione della produzione, ha consentito alla Gestione di raggiungere un livello di entrate contributive in linea con quello dell'esercizio 2019.

Di seguito, è riportata l'analisi dei contributi, relativi agli ultimi due anni, disaggregati per procedura di riscossione e/o categoria di provenienza.

(in milioni di euro)

| PROCEDURA DI RISCOSSIONE | 2021 | 2020 |
|---|---|---|
| DM | 109.908 | 100.608 |
| Lavoratori agricoli dipendenti | 1.707 | 1.583 |
| Lavoratori domestici | 1.042 | 873 |
| Pescatori e altre | 395 | 405 |
| TOTALE | 113.052 | 103.469 |

Le poste correttive e compensative di entrate correnti, accertate a rettifica delle suindicate voci in 18 mln, si riferiscono alle somme portate in diminuzione dei contributi dovuti e ai rimborsi di contributi e sanzioni.

Le quote di partecipazione degli iscritti all'onere di specifiche gestioni, evidenziate nell'allegato n.8, sono accertate in complessivi 633 mln.

Le altre entrate ammontano complessivamente a 241 mln e si riferiscono, per 239 mln, alle entrate non classificabili in altre voci di cui all'allegato n.10 e, per 2 mln, a trasferimenti da parte di altri enti del settore pubblico.

I trasferimenti da altre gestioni dell'Inps ammontano complessivamente a 10.509 mln e si riferiscono al contributo di solidarietà (art. 25, legge 41/1986), per 10 mln, al recupero di oneri tributari diversi, per 75 mln, e ai valori di copertura dei periodi assicurativi per 10.424 mln.

I valori di copertura di periodi assicurativi, pari a 10.424 mln (all.11), in particolare, rappresentano la contribuzione correlata all'erogazione di prestazioni trasferita da altre gestioni dell'INPS (15.001 mln nel 2020) così suddivisi:

- 5.364 mln (copertura figurativa dei periodi indennizzati);
- 3.851 mln (trasferimenti dalla gestione Prestazioni temporanee);
- 1.208 mln (trasferimenti da altre gestioni dell'INPS per contributi figurativi);
- 1 mln (trasferimenti misure agevolative).

Nel 2021 si è registrato e un minor ricorso allo strumento delle integrazioni salariali con conseguente riduzione, rispetto al 2020, della relativa contribuzione correlata trasferita al Fondo pensioni lavoratori dipendenti.

I trasferimenti dalla Gestione degli interventi assistenziali e di sostegno alle gestioni previdenziali (all.11), ovvero gli importi che lo Stato trasferisce ad integrazione di minori entrate per riduzione di aliquote contributive, ammontano a 5.382 mln (4.459 mln nel 2020) e si compongono per:

- 4.568 mln (copertura mancato gettito contributivo);
- 65 mln (copertura oneri diversi);
- 749 mln (altre coperture assicurative fiscalizzate).

Nel 2021, per effetto della generalizzata ripresa dell'attività produttiva e dell'occupazione alle dipendenze si è registrato un incremento delle entrate contributive e delle agevolazioni contributive con conseguente incremento dei trasferimenti dalla GIAS a tale titolo.

COSTO DELLA PRODUZIONE 122.004 mln

La spesa per prestazioni ammonta complessivamente a 117.120 mln. L'onere risulta ascrivibile principalmente a rate di pensioni (117.116 mln) con un incremento di 318 mln rispetto all'anno precedente (allegato n. 12).

L'articolo 1 del decreto interministeriale del 17 novembre 2021, emanato dal Ministro dell'Economia e delle finanze, di concerto con il Ministro del Lavoro e delle politiche sociali, ha stabilito in via definitiva che la percentuale di variazione per il calcolo della perequazione delle pensioni per l'anno 2020 è determinata in misura pari a 0,0% dal 1° gennaio 2021. Conseguentemente, nessun conguaglio è stato effettuato rispetto a quanto corrisposto nell'anno 2021.

2021 Gestione n. 2

L'apporto complessivo dello Stato (GIAS) riferito ad oneri non previdenziali, risulta pari a 30.188 mln, a cui si aggiunge la quota a carico della gestione Prestazioni Temporanee per il pagamento degli assegni per il nucleo familiare (359 mln) per un totale di 30.547 mln.

Nella tabella che segue, si riportano, con riferimento agli ultimi cinque anni, i dati concernenti il numero degli iscritti, il numero delle pensioni in pagamento, il gettito contributivo e l'onere delle prestazioni, con i relativi rapporti.

Iscritti e pensioni in essere alla fine dell'anno e ammontare contributi e prestazioni

| Anno | Iscritti * | Pensioni | Contributi (in mln) (**) | Prestazioni (in mln) (***) | Rapporto Iscritti Pensioni | Rapporto Contributi Prestazioni |
|---|---|---|---|---|---|---|
| 2017 | 13.665.270 | 8.648.094 | 106.623 | 112.547 | 1,58 | 0,95 |
| 2018 | 13.905.810 | 8.501.454 | 110.079 | 114.452 | 1,64 | 0,96 |
| 2019 | 14.196.710 | 8.391.860 | 113.377 | 115.806 | 1,69 | 0,98 |
| 2020 | 13.909.500 | 8.281.962 | 104.046 | 116.802 | 1,68 | 0,89 |
| 2021 | 14.337.900 | 8.189.946 | 113.685 | 117.120 | 1,75 | 0,97 |

* = valore medio dell'anno.
** = comprensivi delle quote di partecipazione degli iscritti.
*** = gli importi indicati sono al netto degli oneri pensionistici ritenuti di natura non previdenziale, posti a carico della Gestione degli interventi assistenziali e di sostegno alle gestioni previdenziali ai sensi dell'art. 37 della legge n. 88/1989.

Le poste correttive e compensative di spese correnti per prestazioni istituzionali, determinate in 773 mln, si riferiscono a recuperi di prestazioni effettuati nel corso dell'anno.

L'accantonamento al fondo svalutazione crediti ammonta a 2.971 mln.
L'importo dell'assegnazione al fondo svalutazione crediti contributivi è stato calcolato applicando le percentuali di svalutazione stabilite con determinazione del Direttore Generale n. 37 del 30 marzo 2022.

Le percentuali sono state così determinate:

Crediti contributivi fino al 31/12/2016:
- aziende tenute al pagamento a mezzo DM: 99%
- datori di lavoro agricoli: 99%

Crediti contributivi relativi all'anno 2017
- aziende tenute al pagamento a mezzo DM: 91,71%
- datori di lavoro agricoli: 91,71%

Crediti contributivi relativi all'anno 2018
- aziende tenute al pagamento a mezzo DM: 75,56%
- datori di lavoro agricoli: 75,56%

Crediti contributivi relativi all'anno 2019
- aziende tenute al pagamento a mezzo DM: 54,53%
- datori di lavoro agricoli: 54,53%

Crediti contributivi relativi all'anno 2020
- aziende tenute al pagamento a mezzo DM: 30,35%
- datori di lavoro agricoli: 30,35%

Crediti contributivi relativi all'anno 2021
- aziende tenute al pagamento a mezzo DM: 13,30%
- datori di lavoro agricoli: 13,30%

Gli oneri per il trasferimento allo Stato, quantificati in 249 mln, rappresentano le economie prodotte dalla riduzione degli stanziamenti relativi alle spese di amministrazione della Gestione, determinati in attuazione delle norme di riduzione delle spese di funzionamento dell'Istituto.

Le spese di amministrazione, determinate in 937 mln, rappresentano la quota parte delle spese di amministrazione complessive dell'Istituto, attribuite alla Gestione in base ai criteri previsti dall'art.57 del Regolamento per l'amministrazione e la contabilità dell'INPS.

I trasferimenti passivi ammontano complessivamente a 757 mln e si riferiscono, come evidenziato nell'allegato n.13, alle somme da trasferire allo Stato per 332 mln e a contribuzioni da trasferire ad altri enti per 425 mln.

I valori di copertura dei periodi assicurativi, pari a 642 mln, si riferiscono a trasferimenti ad altre gestioni dell'Istituto.

2021 Gestione n. 2

Nella tabella che segue si riportano, per tipologia, i dati delle spese di amministrazione a carico della Gestione per gli anni 2020 e 2021.

| | ANNO 2020 | ANNO 2021 |
|---|---|---|
| - Spese per il personale | 618.589.091,49 | 577.176.734,41 |
| - Servizi postali, bancari e di altri enti | 65.285.164,34 | 52.636.165,45 |
| - Spese postali e telefoniche | 35.120.899,36 | 31.988.265,67 |
| - Spese di gestione e conduzione immobili strumentali | 65.614.319,12 | 67.670.382,44 |
| - Accertamenti sanitari | 15.248,51 | 1.902,52 |
| - Spese legali | 42.299.094,65 | 40.878.038,44 |
| - Servizi e dispositivi informatici | 116.938.082,00 | 165.628.257,00 |
| - Servizi di riscossione dei contributi resi dagli Adr | 20.645.480,15 | 13.501.049,17 |
| - Altre spese | 108.407.315,93 | 102.747.578,64 |
| Totale spese | 1.072.914.695,55 | 1.052.228.373,74 |
| - Meno recuperi | 58.247.583,68 | 98.836.872,88 |
| - Meno residui insussistenti passivi | 10.099.269,57 | 16.720.692,12 |
| + Eliminazione residui attivi | 6.186.510,58 | 789.826,39 |
| Totale spese nette | 1.010.754.352,88 | 937.460.635,13 |

L'eliminazione per irrecuperabilità o insussistenza dei crediti per contributi, sanzioni e prestazioni da recuperare, risulta pari a 435 mln come evidenziato nell'allegato 14.

Gli oneri tributari, pari a 34 mln, si riferiscono agli oneri relativi all'imposta regionale sulle attività produttive e, in misura minore, alle ritenute erariali sui conti correnti postali.

Risultato di esercizio:

L'assegnazione totale alle riserve legali è stata determinata in 3.329 mln come specificato nell'allegato 5.

L'esercizio in esame si è chiuso con un avanzo economico di 4.406 mln, rispetto al disavanzo di 2.693 mln dell'esercizio precedente.

Gestione n. 2 2021

STATO PATRIMONIALE

Attivo

Attivo circolante:

I crediti per aliquote contributive a carico dei datori di lavoro e/o degli iscritti, risultano pari a 59.143 mln, rettificati dal Fondo svalutazione crediti contributivi per 49.560 mln.

I crediti per poste correttive e compensative di spese correnti, per 1.218 mln, rettificati dal Fondo svalutazione crediti per prestazioni da recuperare per 531 mln.

Ratei e risconti:
I ratei attivi sono stati accertati in 15.934 mln e si riferiscono alla quota dei contributi di competenza dell'anno 2021, che verranno riscossi nell'anno 2022.

Passivo

Patrimonio netto

Le riserve legali ammontano a 81.497 mln.

Il ripiano delle anticipazioni di bilancio è pari a 28.755 mln. Tale voce evidenzia la quota parte delle anticipazioni di bilancio concesse dallo Stato ai sensi dell'art. 35, comma 3, della legge n. 448/1998, attribuita alla gestione a titolo definitivo, così come quantificata dalla Conferenza dei Servizi ai sensi dell'art. 1, commi 178 e 179 della legge n. 205 del 27 dicembre 2017.

Per effetto delle riserve legali (81.497 mln), del ripiano delle anticipazioni di bilancio (28.755 mln), del disavanzo esercizi precedenti (-206.711 mln) e dell'avanzo economico di esercizio (4.406 mln) il patrimonio netto della Gestione al 31 dicembre 2021 passa da -99.788 mln a -92.053 mln.

Debiti:
Il debito verso la gestione di cui all'art. 35, L. 448/98 relativo ai trasferimenti dello Stato usufruiti a titolo anticipatorio dalle contabilità separate del FPLD a parziale copertura del loro fabbisogno ammonta a 18.805 mln.

2021 Gestione n. 2

Il debito in conto corrente verso la Gestione prestazioni temporanee ai lavoratori dipendenti per le anticipazioni, corrispondenti al residuo deficit finanziario delle contabilità separate e al fabbisogno totale del FPLD, si riduce a 95.989 mln con un decremento di 16.354 mln rispetto all'anno 2020. Tale somma rappresenta il saldo algebrico tra l'importo di 115.572 mln, presente nel passivo, corrispondente alla somma dei conti correnti negativi delle contabilità separate e l'importo di 19.584 mln, evidenziato nell'attivo, derivante dalla somma del conto corrente positivo del fondo pensioni lavoratori dipendenti al netto delle contabilità separate e delle anticipazioni sul fabbisogno finanziario ricevute dallo Stato.

Ratei e risconti:
I ratei passivi sono stati determinati in 390 mln e si riferiscono alle prestazioni di competenza dell'esercizio 2021, che avranno la loro manifestazione finanziaria nell'anno 2022.

IL DIRETTORE CENTRALE
BILANCI, CONTABILITA' E SERVIZI FISCALI

[redacted]

[redacted]

IL DIRETTORE GENERALE

[redacted]

Gestione n. 2 | 2021

# BILANCIO CONSUNTIVO

## FONDO PENSIONI LAVORATORI DIPENDENTI
## SITUAZIONE PATRIMONIALE AL 31 DICEMBRE 2021

| ATTIVO | | | | |
|---|---|---|---|---|
| Codice Conto | Denominazione conto | Consistenza al 31/12/2021 | Consistenza al 31/12/2020 | Variazioni |
| B | IMMOBILIZZAZIONI | | | |
| II | Immobilizzazioni Materiali | | | |
| 1 | Terreni e fabbricati | | | |
| | Fondo ammortamento immobili | -197.796.006,03 | -192.584.686,39 | -5.211.319,64 |
| | Immobili da reddito | 923.250.469,94 | 978.024.238,79 | -54.773.768,85 |
| | Immobili strumentali | 7.189.980,00 | 7.189.980,00 | 0,00 |
| | Quota di partecipazione all'acquisizione di immobili strumentali adibiti ad uffici | 13.541.730,28 | 14.648.457,85 | -1.106.727,57 |
| | ***TOTALE*** | ***746.186.174,19*** | ***807.277.990,25*** | ***-61.091.816,06*** |
| III | Immobilizzazioni Finanziarie | | | |
| 2 | Crediti | | | |
| 2d | verso altri | | | |
| | Mutui ad enti ed istituti vari | 586.401,63 | 586.401,63 | 0,00 |
| | Mutui ipotecari al personale art. 59 DPR 509/1979 | 1.540.196,48 | 2.184.861,55 | -644.665,07 |
| 3 | Altri titoli | | | |
| | Fondi immobiliari | 39.105.069,19 | 65.423.109,19 | -26.318.040,00 |
| 4 | Crediti finanziari diversi | | | |
| | Crediti diversi | 2.004.851,69 | 2.004.851,69 | 0,00 |
| | ***TOTALE*** | ***43.236.518,99*** | ***70.199.224,06*** | ***-26.962.705,07*** |
| | **TOTALE IMMOBILIZZAZIONI** | **789.422.693,18** | **877.477.214,31** | **-88.054.521,13** |
| C | ATTIVO CIRCOLANTE | | | |
| II | Residui attivi | | | |
| 2 | Crediti verso iscritti, soci e terzi | | | |
| | Crediti per alienazione di immobili e diritti reali | 10.594.625,05 | 10.594.625,05 | 0,00 |
| | Crediti per aliquote contributive a carico dei datori di lavoro e/o degli iscritti | 59.142.991.705,55 | 59.270.745.023,41 | -127.753.317,86 |
| | Crediti per poste correttive e compensative di spese correnti | 1.217.973.850,49 | 1.044.018.511,84 | 173.955.338,65 |
| | Crediti verso iscritti soci e terzi per entrate non classificabili in altre voci | 216.973.976,14 | 206.129.157,98 | 10.844.818,16 |
| | Fondo svalutazione credi i contributivi | -49.559.892.008,29 | -47.109.486.161,02 | -2.450.405.847,27 |
| | Fondo svalutazione credi i per prestazioni da recuperare | -530.844.647,57 | -455.837.621,56 | -75.007.026,01 |
| 4 | Crediti verso lo Stato ed altri sogget i pubblici | | | |
| | Crediti per trasferimenti da parte delle Regioni | 565.771.726,05 | 565.771.726,05 | 0,00 |
| | Crediti per trasferimenti da parte di altri Enti del settore pubblico | 166.547.680,39 | 166.547.680,39 | 0,00 |
| 5 | Crediti verso altri | | | |
| | Crediti per altre riscossioni | 1.794.700,33 | 1.797.953,00 | -3.252,67 |
| | ***TOTALE*** | ***11.231.911.608,14*** | ***13.700.280.895,14*** | ***-2.468.369.287,00*** |
| IV | Disponibilità liquide | | | |
| 3 | Denaro e valori in cassa | | | |
| | Rapporti diretti di c/c tra gestioni e tra le gestioni e le separate contabilità | 19.583.559.103,04 | 0,00 | 19.583.559.103,04 |
| | ***TOTALE*** | ***19.583.559.103,04*** | ***0,00*** | ***19.583.559.103,04*** |
| | **TOTALE ATTIVO CIRCOLANTE** | **30.815.470.711,18** | **13.700.280.895,14** | **17.115.189.816,04** |

2021 Gestione n. 2

| D | RATEI E RISCONTI | | | |
|---|---|---|---|---|
| I | Ratei e Risconti | | | |
| 1 | Ratei attivi | | | |
| | Ratei attivi | 15 934.464.387,91 | 14.950.975.163,44 | 983.489.224,47 |
| | ***TOTALE*** | ***15.934.464.387,91*** | ***14.950.975.163,44*** | ***983.489.224,47*** |
| | **TOTALE RATEI E RISCONTI** | **15.934.464.387,91** | **14.950.975.163,44** | **983.489.224,47** |
| | **TOTALE ATTIVO** | **47.539.357.792,27** | **29.528.733.272,89** | **18.010.624.519,38** |

Gestione n. 2 | 2021

| PASSIVO | | | | |
|---|---|---|---|---|
| Codice Conto | Denominazione conto | Consistenza al 31/12/2021 | Consistenza al 31/12/2020 | Variazioni |
| A | PATRIMONIO NETTO | | | |
| II | Riserve obbligatorie e derivanti da legge | | | |
| 1 | Riserve obbligatorie e derivanti da legge | | | |
| | Riserve obbligatorie | 81.497.385.478,25 | 78.168.010.770,50 | 3.329.374.707,75 |
| | ***TOTALE*** | ***81.497.385.478,25*** | ***78.168.010.770,50*** | ***3.329.374.707,75*** |
| V | Contributi per ripiano disavanzi | | | |
| 1 | Contributi per ripiano disavanzi | | | |
| | Ripiano delle anticipazioni di bilancio | 28.755.241.458,18 | 28.755.241.458,18 | 0,00 |
| | ***TOTALE*** | ***28.755.241.458,18*** | ***28.755.241.458,18*** | ***0,00*** |
| VIII | Avanzi (Disavanzi) economici portati a nuovo | | | |
| 1 | Avanzi (Disavanzi) economici portati a nuovo | | | |
| | Disavanzo economico esercizi precedenti | -206.711.351.003,35 | -204.018.570.443,61 | -2.692.780.559,74 |
| | ***TOTALE*** | ***-206.711.351.003,35*** | ***-204.018.570.443,61*** | ***-2.692.780.559,74*** |
| IX | Avanzo (Disavanzo) economico d'esercizio | | | |
| 1 | Avanzo (Disavanzo) economico d'esercizio | | | |
| | Avanzo di esercizio | 13.382.972.077,29 | 6.450.104.356,46 | 6.932.867.720,83 |
| | Disavanzo economico d'esercizio | -8.977.385.909,96 | -9.142.884.916,20 | 165.499.006,24 |
| | ***TOTALE*** | ***4.405.586.167,33*** | ***-2.692.780.559,74*** | ***7.098.366.727,07*** |
| | **TOTALE PATRIMONIO NETTO** | **-92.053.137.899,59** | **-99.788.098.774,67** | **7.734.960.875,08** |
| C | FONDI PER RISCHI ED ONERI | | | |
| I | Fondi per Rischi ed oneri | | | |
| 3 | per altri rischi e oneri futuri | | | |
| | Fondi speciali di previdenza trasferi i da Istituto Nazionale Assicurazioni (Ina SpA) Art. 70 della Legge 144/1999 | 53.655.536,87 | 53.655.595,65 | -58,78 |
| | Fondo accantonamento art. 39 L. 153/69 | 12.155.303,51 | 12.155.303,51 | 0,00 |
| | Somme accantonate per la copertura degli oneri L. 336/70 e L. 824/71 | 2.394,79 | 6.673,01 | -4.278,22 |
| | ***TOTALE*** | ***65.813.235,17*** | ***65.817.572,17*** | ***-4.337,00*** |
| | **TOTALE FONDI PER RISCHI ED ONERI** | **65.813.235,17** | **65.817.572,17** | **-4.337,00** |
| E | DEBITI | | | |
| I | Debiti | | | |
| 9 | Debiti verso istituti di previdenza e sicurezza sociale | | | |
| | Debiti verso Istituti di previdenza per oneri finanziari | 3.850,58 | 3.850,58 | 0,00 |
| 10 | Debiti verso iscritti, soci e terzi per prestazioni dovute | | | |
| | Debiti per le spese per prestazioni istituzionali | 3.186.570.655,28 | 3.046.228.135,12 | 140.342.520,16 |
| 11 | Debiti verso lo Stato ed altri soggetti pubblici | | | |
| | Debiti per trasferimenti passivi allo Stato e ad altri soggetti pubblici | 262.522.054,09 | 203.302.449,38 | 59.219.604,71 |
| 12 | Debiti diversi | | | |
| | Debiti diversi | 2.005.255,99 | 2.005.255,99 | 0,00 |
| | Debiti per oneri finanziari | 1.288.459.113,16 | 1.288.460.475,91 | -1.362,75 |
| | Debiti per poste correttive e compensative di entrate correnti | 18.981.760,21 | 18.257.686,76 | 724.073,45 |
| | Debito verso la Gestione per la regolazione dei rapporti debitori verso lo Stato per anticipazioni sul fabbisogno finanziario | 18.804.920.709,50 | 11.897.225.378,28 | 6.907.695.331,22 |
| | Depositi cauzionali | 59.652,58 | 59.652,58 | 0,00 |
| | Rapporti diretti di c/c tra Gestioni e tra le Gestioni e le separate contabilità | 115.572.181.530,48 | 112.342.542.747,66 | 3.229.638.782,82 |
| | ***TOTALE*** | ***139.135.704.581,87*** | ***128.798.085.632,26*** | ***10.337.618.949,61*** |
| | **TOTALE DEBITI** | **139.135.704.581,87** | **128.798.085.632,26** | **10.337.618.949,61** |
| F | RATEI E RISCONTI | | | |
| I | Ratei e Risconti | | | |
| 1 | Ratei passivi | | | |

2021 Gestione n. 2

| | | | | |
|---|---|---|---|---|
| | Ratei passivi | 390.307.582,00 | 452.287.250,00 | -61.979.668,00 |
| 4 | Riserve tecniche | | | |
| | Riserve tecniche | 670.292,82 | 641.593,13 | 28.699,69 |
| | ***TOTALE*** | ***390.977.874,82*** | ***452.928.843,13*** | ***-61.950.968,31*** |
| | **TOTALE RATEI E RISCONTI** | **390.977.874,82** | **452.928.843,13** | **-61.950.968,31** |
| | **TOTALE PASSIVO** | **47.539.357.792,27** | **29.528.733.272,89** | **18.010.624.519,38** |

Gestione n. 2 | 2021

## FONDO PENSIONI LAVORATORI DIPENDENTI

## CONTO ECONOMICO DELL'ANNO 2021

| Codice Conto | Denominazione conto | Consuntivo 2021 | Consuntivo 2020 | Variazioni |
|---|---|---|---|---|
| ***A*** | ***VALORE DELLA PRODUZIONE*** | | | |
| A.01 | PROVENTI E CORRISPETTIVI PER LA PRODUZIONE DELLE PRESTAZIONI E/O SERVIZI | | | |
| | ENTRATE ACCERTATE NELL'ESERCIZIO | | | |
| | Aliquote contributive a carico dei datori di lavoro e/o degli iscritti | 112.068.925.592,57 | 104.403.551.389,98 | 7.665.374.202,59 |
| | Poste correttive e compensative di entrate correnti per proven i e corrispettivi derivanti dalla vendita di beni e/o prestazione di servizi | -17.783.140,15 | -15.580.291,34 | -2.202.848,81 |
| | Quote di partecipazione degli iscritti all'onere di specifiche ges ioni | 633.377.483,04 | 576.384.749,85 | 56.992.733,19 |
| | RETTIFICA DELLE ENTRATE ACCERTATE NELL'ESERCIZIO CON I MOVIMENTI DEI RATEI E DEI RISCONTI | | | |
| | Contributi a carico dei datori di lavoro e/o degli iscritti (Ratei attivi finali) | 15.934.464.387,91 | 14.950.975.163,44 | 983.489.224,47 |
| | Contributi a carico dei datori di lavoro e/o degli iscritti (Ratei attivi iniziali) | -14.950.975.163,44 | -15.885.078.911,30 | 934.103.747,86 |
| | ***TOTALE PROVENTI E CORRISPETTIVI PER LA PRODUZIONE DELLE PRESTAZIONI E/O SERVIZI*** | ***113.668.009.159,93*** | ***104.030.252.100,63*** | ***9.637.757.059,30*** |
| A.05 | ALTRI RICAVI E PROVENTI | | | |
| | ENTRATE ACCERTATE NELL'ESERCIZIO | | | |
| | Contributi per pensionamenti anticipati | 0,00 | 0,00 | 0,00 |
| | Contributo di solidarietà - Art. 25 L. 41/1986 | 10.367.361,00 | 10.285.065,00 | 82.296,00 |
| | Entrate non classificabili in altre voci | 238.968.667,03 | 183.405.064,87 | 55.563.602,16 |
| | Recupero del contributo in conto interessi sui mutui concessi ai conduttori per l'acquisto degli immobili dell'istituto (Investimenti unitari) ai sensi dell'art.6, comma 9, del D.LGS. n.104/1996 | 2.944,13 | 8.427,14 | -5.483,01 |
| | Recupero di oneri tributari diversi | 74.857.529,00 | 0,00 | 74.857.529,00 |
| | Trasferimen i da GIAS | 5.381.848.694,50 | 4.459.095.552,29 | 922.753.142,21 |
| | Trasferimen i da parte delle Regioni | 0,00 | 0,00 | 0,00 |
| | Trasferimen i da parte di altri Enti del settore pubblico | 2.514.605,15 | 987.434,20 | 1.527.170,95 |
| | Valori di copertura di periodi assicurativi | 10.424.107.684,25 | 15.001.125.110,33 | -4.577.017.426,08 |
| | ***TOTALE ALTRI RICAVI E PROVENTI*** | ***16.132.667.485,06*** | ***19.654.906.653,83*** | ***-3.522.239.168,77*** |
| | **TOTALE VALORE DELLA PRODUZIONE** | **129.800.676.644,99** | **123.685.158.754,46** | **6.115.517.890,53** |
| ***B*** | ***COSTO DELLA PRODUZIONE*** | | | |
| B.06 | COSTI PER ACQUISTO MATERIE PRIME, SUSSIDIARIE, CONSUMO E MERCI | | | |
| B.06 A | PRESTAZIONI ISTITUZIONALI | | | |
| | SPESE IMPEGNATE NELL'ESERCIZIO | | | |
| | Oneri ges ione casa di riposo di Camogli | -1.668.953,70 | -2.105.041,87 | 436.088,17 |
| | Oneri prestazioni economiche e accessorie connessi alla prevenzione e cura invalidità | -37.027,00 | -38.836,71 | 1.809,71 |
| | Poste correttive e compensative di spese correnti per prestazioni istituzionali | 773.090.468,63 | 514.666.168,46 | 258.424.300,17 |
| | Spese per prestazioni | -117.182.362.079,64 | -116.712.378.407,17 | -469.983.672,47 |
| | RETTIFICA DELLE SPESE IMPEGNATE NELL'ESERCIZIO CON I MOVIMENTI DEI RATEI, DEI RISCONTI E DELLE RIMANENZE | | | |
| | Spese per prestazioni istituzionali (Ratei passivi finali) | -390.307.582,00 | -452.287.250,00 | 61.979.668,00 |
| | Spese per prestazioni istituzionali (Ratei passivi iniziali) | 452.287.250,00 | 362.545.788,00 | 89.741.462,00 |
| | ***TOTALE COSTI PER ACQUISTO MATERIE PRIME, SUSSIDIARIE, CONSUMO E MERCI*** | ***-116.348.997.923,71*** | ***-116.289.597.579,29*** | ***-59.400.344,42*** |
| B.10 | AMMORTAMENTI E SVALUTAZIONI | | | |

2021 Gestione n. 2

| | | | | |
|---|---|---|---|---|
| B.10 D | SVALUTAZIONE DEI CREDITI COMPRESI NELL'ATTIVO CIRCOLANTE | | | |
| | ASSEGNAZIONI A FONDI E ACCANTONAMENTI VARI | | | |
| | Svalutazione crediti contributivi | -2.882.384.334,80 | -4.537.052.350,70 | 1.654.668.015,90 |
| | Svalutazione crediti per prestazioni da recuperare | -88.721.859,09 | 0,00 | -88.721.859,09 |
| | ***TOTALE AMMORTAMENTI E SVALUTAZIONI*** | ***-2.971.106.193,89*** | ***-4.537.052.350,70*** | ***1.565.946.156,81*** |
| B.13 | ACCANTONAMENTI AI FONDI PER ONERI | | | |
| | QUOTE DI ACCANTONAMENTO DELL'ESERCIZIO | | | |
| | Assegnazioni e prelievi da riserve tecniche e fondi per la copertura di oneri futuri | -24.362,69 | -2.722,16 | -21.640,53 |
| | ***TOTALE ACCANTONAMENTI AI FONDI PER ONERI*** | ***-24.362,69*** | ***-2.722,16*** | ***-21.640,53*** |
| B.14 | ONERI DIVERSI DI GESTIONE | | | |
| | SPESE IMPEGNATE NELL'ESERCIZIO | | | |
| | Concorso del F.P.L.D. alla gestione minatori Art. 8 Legge 5/1960 | -9.459.136,71 | -9.867.567,98 | 408.431,27 |
| | Oneri per il trasferimento allo Stato delle economie derivanti dalla riduzione degli stanziamenti relativi a spese di amministrazione | -248.598.032,40 | -241.384.848,93 | -7.213.183,47 |
| | Poste correttive e compensative di altre spese correnti | 118.955,91 | 201.091,70 | -82.135,79 |
| | Spese di amministrazione | -937.460.635,13 | -1.010.754.352,88 | 73.293.717,75 |
| | Spese non classificabili in altre voci | -19.903.322,48 | -18.477.279,40 | -1.426.043,08 |
| | Trasferimenti passivi | -756.745.785,15 | -666.832.022,23 | -89.913.762,92 |
| | Trasferimento dalle gestioni previdenziali delle riduzioni dei trattamenti pensionistici di importo elevato per accantonamento - art. 1, commi da 261 a 263 della Legge 30 dicembre 2018, n. 145 | -69.351.483,35 | -60.418.519,07 | -8.932.964,28 |
| | Valori di copertura di periodi assicurativi | -642.074.066,73 | -520.992.660,94 | -121.081.405,79 |
| | ***TOTALE ONERI DIVERSI DI GESTIONE*** | ***-2.683.473.506,04*** | ***-2.528.526.159,73*** | ***-154.947.346,31*** |
| | **TOTALE COSTO DELLA PRODUZIONE** | **-122.003.601.986,33** | **-123.355.178.811,88** | **1.351.576.825,55** |
| | **DIFFERENZA TRA VALORI E COSTI DELLA PRODUZIONE (A) + (-B)** | **7.797.074.658,66** | **329.979.942,58** | **7.467.094.716,08** |
| ***C*** | ***PROVENTI E ONERI FINANZIARI*** | | | |
| C.16 | ALTRI PROVENTI FINANZIARI | | | |
| | ENTRATE ACCERTATE NELL'ESERCIZIO | | | |
| | Redditi e proventi patrimoniali | 144.585,44 | 166.840,74 | -22.255,30 |
| | Rifusione da parte della gestione per la produzione dei servizi al FLDP - Gestione assicurativa per i dirigenti di aziende industriali già iscritti al soppresso INPDAI degli oneri per interessi su depositi cauzionali passivi | 1.757,39 | 1.496,03 | 261,36 |
| | ***TOTALE ALTRI PROVENTI FINANZIARI*** | ***146.342,83*** | ***168.336,77*** | ***-21.993,94*** |
| C.17 | INTERESSI PASSIVI ED ALTRI ONERI FINANZIARI | | | |
| | SPESE IMPEGNATE NELL'ESERCIZIO | | | |
| | Oneri finanziari | -936.940,90 | -25.547.781,81 | 24.610.840,91 |
| | Perdite investimenti patrimoniali non unitari | -39.428.041,28 | -44.221.186,02 | 4.793.144,74 |
| | ***TOTALE INTERESSI PASSIVI ED ALTRI ONERI FINANZIARI*** | ***-40.364.982,18*** | ***-69.768.967,83*** | ***29.403.985,65*** |
| | **TOTALE PROVENTI E ONERI FINANZIARI** | **-40.218.639,35** | **-69.600.631,06** | **29.381.991,71** |
| ***E*** | ***PROVENTI E ONERI STRAORDINARI*** | | | |
| E.20 | PROVENTI STRAORDINARI | | | |
| | PROVENTI STRAORDINARI DELL'ESERCIZIO | | | |
| | Eccedenza del Fondo ammortamento immobili | 12.154.868,35 | 13.065.340,10 | -910.471,75 |
| | Eccedenza del fondo svalutazione crediti contributivi | 16.143.008,07 | 27.680.525,19 | -11.537.517,12 |
| | Eccedenza del fondo svalutazione crediti per prestazioni da recuperare | 0,00 | 46.078.727,09 | -46.078.727,09 |
| | Insussistenza debiti diversi | 2.518.443,78 | 0,00 | 2.518.443,78 |
| | Plusvalore da alienazione immobili (di proprietà delle gestioni) | 55.131,32 | 1.138.260,55 | -1.083.129,23 |
| | Plusvalore immobili | 0,00 | 450.509,75 | -450.509,75 |
| | ***TOTALE PROVENTI STRAORDINARI*** | ***30.871.451,52*** | ***88.413.362,68*** | ***-57.541.911,16*** |
| E.21 | ONERI STRAORDINARI | | | |

Gestione n. 2 | 2021

| | | | | |
|---|---|---|---|---|
| | ONERI STRAORDINARI DELL'ESERCIZIO | | | |
| | Perdita sui valori mobiliari e immobiliari | -12.743.383,13 | 0,00 | -12.743.383,13 |
| | Perdita su valori immobiliari e mobiliari | -124.187,06 | 0,00 | -124.187,06 |
| | ***TOTALE ONERI STRAORDINARI*** | ***-12.867.570,19*** | ***0,00*** | ***-12.867.570,19*** |
| E.22 | SOPRAVVENIENZE ATTIVE ED INSUSSISTENZE DEL PASSIVO DERIVANTI DALLA GESTIONE DEI RESIDUI | | | |
| | SOPRAVVENIENZE ATTIVE ED INSUSSISTENZE DEL PASSIVO DERIVANTI DALLA GESTIONE DEI RESIDUI | | | |
| | Riaccertamento di residui attivi | 5.250,53 | 5.809,76 | -559,23 |
| | ***TOTALE SOPRAVVENIENZE ATTIVE ED INSUSSISTENZE DEL PASSIVO DERIVANTI DALLA GESTIONE DEI RESIDUI*** | ***5.250,53*** | ***5.809,76*** | ***-559,23*** |
| E.23 | SOPRAVVENIENZE PASSIVE ED INSUSSISTENZE DELL'ATTIVO DERIVANTI DALLA GESTIONE DEI RESIDUI | | | |
| | SOPRAVVENIENZE PASSIVE ED INSUSSISTENZE DELL'ATTIVO DERIVANTI DALLA GESTIONE DEI RESIDUI | | | |
| | Eliminazione residui attivi | -435.279.608,04 | -1.546.466.762,06 | 1.111.187.154,02 |
| | Prelievo dal Fondo svalutazione crediti contributivi | 415.835.479,46 | 1.531.301.357,77 | -1.115.465.878,31 |
| | Prelievo dal Fondo svalutazione crediti per prestazioni da recuperare | 13.714.833,08 | 14.134.836,31 | -420.003,23 |
| | ***TOTALE SOPRAVVENIENZE PASSIVE ED INSUSSISTENZE DELL'ATTIVO DERIVANTI DALLA GESTIONE DEI RESIDUI*** | ***-5.729.295,50*** | ***-1.030.567,98*** | ***-4.698.727,52*** |
| | **TOTALE PROVENTI E ONERI STRAORDINARI** | **12.279.836,36** | **87.388.604,46** | **-75.108.768,10** |
| | **RISULTATO PRIMA DELLE IMPOSTE (A) + (-B) + (-C) + (-D) + (E)** | **7.769.135.855,67** | **347.767.915,98** | **7.421.367.939,69** |
| ***F*** | ***IMPOSTE DELL'ESERCIZIO*** | | | |
| F.01 | IMPOSTE DELL'ESERCIZIO | | | |
| | SPESE IMPEGNATE NELL'ESERCIZIO | | | |
| | Imposte su operazioni commerciali ed altri oneri tributari | -34.174.980,59 | -36.135.714,29 | 1.960.733,70 |
| | ***TOTALE IMPOSTE DELL'ESERCIZIO*** | ***-34.174.980,59*** | ***-36.135.714,29*** | ***1.960.733,70*** |
| | **TOTALE IMPOSTE DELL'ESERCIZIO** | **-34.174.980,59** | **-36.135.714,29** | **1.960.733,70** |
| ***G*** | ***RISULTATO D'ESERCIZIO*** | **7.734.960.875,08** | **311.632.201,69** | **7.423.328.673,39** |
| G.01 | ASSEGNAZIONI E PRELIEVI DA RISERVE LEGALI E ALTRE RISERVE | | | |
| | ASSEGNAZIONI E PRELIEVI DA RISERVE LEGALI E ALTRE RISERVE | | | |
| | Assegnazione alle riserve legali | -3.339.234.585,75 | -3.007.229.529,43 | -332.005.056,32 |
| | Prelievi da riserve legali | 9.859.878,00 | 2.816.768,00 | 7.043.110,00 |
| | ***TOTALE ASSEGNAZIONI E PRELIEVI DA RISERVE LEGALI E ALTRE RISERVE*** | ***-3.329.374.707,75*** | ***-3.004.412.761,43*** | ***-324.961.946,32*** |
| | **AVANZO ECONOMICO / DISAVANZO ECONOMICO** | **4.405.586.167,33** | **-2.692.780.559,74** | **7.098.366.727,07** |

2021 Gestione n. 2

# ALLEGATI

Allegato 1

CREDITI CONTRIBUTIVI

| DESCRIZIONE | CONSISTENZA al 31/12/2021 | CONSISTENZA al 31/12/2020 | VARIAZIONI |
|---|---|---|---|
| CONTRIBUTI PER I LAVORATORI DIPENDENTI DA AZIENDE TENUTE ALLA PRESENTAZIONE DELLE DENUNCE RENDICONTO | 54.863.945.948,81 | 55.081.191.510,12 | -217.245.561,31 |
| CONTRIBUTI PER I LAVORATORI ADDETTI AI PUBBLICI SERVIZI DI TRASPORTO | 22.698.936,41 | 22.698.936,41 | 0,00 |
| CONTRIBUTI DIVERSI (CONTRIBUTI PER GLI ALLIEVI DEGLI ISTITUTI NAUTICI, CONTRIBUTI ACCREDITATI SENZA APPLICAZIONI DI MARCHE, CONTRIBUTI EX ART. 10, LEGGE N. 887/84 SU INTEGRAZIONI SALARIALI EROGATE DIRETTAMENTE PER PERIODI PREGRESSI, CONTRIBUTI TBC PER I MAESTRI ELEMENTARI E DIRETTORI DIDATTICI) | 4.611.571,44 | 4.744.501,00 | -132.929,56 |
| CONTRIBUTI PER I LAVORATORI ADDETTI AI PUBBLICI SERVIZI DI TELEFONIA | 379.169,38 | 379.169,38 | 0,00 |
| CONTRIBUTI PER I LAVORATORI DELL'ENEL E DELLE AZIENDE ELETTRICHE PRIVATE | 102.320,39 | 102.320,39 | 0,00 |
| CONTRIBUTI PER GLI OPERAI AGRICOLI DIPENDENTI E PER I MEZZADRI E COLONI REINSERITI NELLA AGO | 4.096.448.362,67 | 4.008.772.012,77 | 87.676.349,90 |
| CONTRIBUTI PER I LAVORATORI DOMESTICI | 62.351.806,24 | 58.973.154,06 | 3.378.652,18 |
| VALORI CAPITALI E INTERESSI PER LA COPERTURA DEGLI ONERI A CARICO DELLE GESTIONI PENSIONISTICHE, DERIVANTI DALL'APPLICAZIONE DELLE LEGGI N. 336/1970 E N. 824/1971 (QUOTA DELL'ESERCIZIO) | 25.183.559,81 | 25.203.082,68 | -19.522,87 |
| VALORI CAPITALI PER LA COSTITUZIONE DI UN'UNICA POSIZIONE ASSICURATIVA NEL FONDO DI PREVIDENZA PER IL PERSONALE ADDETTOAI PUBBLICI SERVIZI DI TELEFONIA AI SENSI DELL'ART. 5 DELLALEGGE N. 58/1992 | 38.793.317,03 | 40.203.623,23 | -1.410.306,20 |
| CONTRIBUTO STRAORDINARIO A CARICO DEI DATORI DI LAVORO GIÀ ISCRITTI AL SOPPRESSO FONDO DI PREVIDENZA PER I DIPENDENTI DELL'ENEL E DELLE AZIENDE ELETTRICHE PRIVATE - ART. 41, C. 2,LETT. A) DELLA LEGGE N. 488/99 | 27.921.005,73 | 27.921.005,73 | 0,00 |
| CONTRIBUTO A CARICO DEI DATORI DI LAVORO GIÀ ISCRITTI AL SOPPRESSO FONDO DI PREVIDENZA PER IL PERSONALE ADDETTO AI PUBBLICI SERVIZI DI TELEFONIA - ART. 41, C. 2, LETT. B) DELLA LEGGE N. 488/1999 | 555.707,64 | 555.707,64 | 0,00 |
| **TOTALE ALLEGATO 1** | **59.142.991.705,55** | **59.270.745.023,41** | **-127.753.317,86** |

Gestione n. 2 | 2021

Allegato 2

CREDITI VARI

| DESCRIZIONE | CONSISTENZA al 31/12/2021 | CONSISTENZA al 31/12/2020 | VARIAZIONI |
|---|---|---|---|
| SANZIONI CIVILI, AMMINISTRATIVE, MULTE E AMMENDE | 216.973.976,14 | 206.129.157,98 | 10.844.818,16 |
| RECUPERO DI PRESTAZIONI PENSIONISTICHE | 1.217.973.850,49 | 1.044.018.511,84 | 173.955.338,65 |
| ALIENAZIONE DI IMMOBILI DA REDDITO | 10.594.625,05 | 10.594.625,05 | 0,00 |
| **TOTALE ALLEGATO 2** | **1.445.542.451,68** | **1.260.742.294,87** | **184.800.156,81** |

Allegato 3

CREDITI VERSO ALTRI ENTI

| DESCRIZIONE | CONSISTENZA 31/12/2021 | CONSISTENZA al 31/12/2020 | VARIAZIONI |
|---|---|---|---|
| CONTRIBUTI DELLE REGIONI PER LA COPERTURA ASSICURATIVA DEGLI APPRENDISTI ARTIGIANI OCCUPATI NEI TERRITORI DELLE REGIONI A STATUTO ORDINARIO - ART. 16, LEGGE N. 845/1978 | 565.771.726,05 | 565.771.726,05 | 0,00 |
| VALORI TRASFERITI DA ALTRI ENTI DI PREVIDENZA PER LA COPERTURA DI PERIODI ASSICURATIVI | 166.547.680,39 | 166.547.680,39 | 0,00 |
| **TOTALE ALLEGATO 3** | **732.319.406,44** | **732.319.406,44** | **0,00** |

2021 Gestione n. 2

Allegato 4

RATEI ATTIVI

| DESCRIZIONE | Consistenza al 31/12/2021 | Consistenza al 31/12/2020 | VARIAZIONI |
|---|---|---|---|
| Contributi per periodi fino al 31 dicembre relativi a denunce non pervenute entro l'esercizio | 15.934.464.387,91 | 14.950.975.163,44 | 983.489.224,47 |
| **TOTALE ALLEGATO 4** | **15.934.464.387,91** | **14.950.975.163,44** | **983.489.224,47** |

Allegato 5

RISERVE LEGALI

| DESCRIZIONE | CONSISTENZA AL 31 DICEMBRE 2021 | CONSISTENZA AL 31 DICEMBRE 2020 | VARIAZIONI |
|---|---|---|---|
| FONDO DI RISERVA SPECIALE - ART. 11, LEGGE N. 903/1965 | 72.764.471.048,29 | 69.502.548.671,32 | 3.261.922.376,97 |
| RISERVE PROVENIENTI DALLA CESSATA ASSICURAZIONE GENERALE OBBLIGATORIA IVS. | 94.171.495,90 | 94.171.495,90 | 0,00 |
| **RISERVE RELATIVE AL SOLO FPLD** | **72.858.642.544,19** | **69.596.720.167,22** | **3.261.922.376,97** |
| FONDO DI RISERVA SPECIALE - ART. 1, LEGGE N. 1079/1971 | 2.646.069.165,00 | 2.655.929.043,00 | -9.859.878,00 |
| FONDO DI RISERVA SPECIALE - ART. 1, LEGGE N. 672/1973 E ART. 5, D.LGS. N. 658/1996 | 3.962.490.044,00 | 3.937.681.390,00 | 24.808.654,00 |
| FONDO DI RISERVA SPECIALE - ART. 3, LEGGE N. 889/1971 | 2.030.183.725,06 | 1.977.680.170,28 | 52.503.554,78 |
| **ALTRE RISERVE** | **8.638.742.934,06** | **8.571.290.603,28** | **67.452.330,78** |
| **TOTALE ALLEGATO 5** | **81.497.385.478,25** | **78.168.010.770,50** | **3.329.374.707,75** |

Gestione n. 2 | 2021

Allegato 6

DEBITI VERSO LO STATO E ALTRI SOGGETTI PUBBLICI

| DESCRIZIONE | CONSISTENZA al 31/12/2021 | CONSISTENZA al 31/12/2020 | VARIAZIONI |
|---|---|---|---|
| CONTRIBUZIONE A FAVORE DEGLI ENTI DI PATRONATO E DI ASSISTENZA SOCIALE | 222.535.833,10 | 199.482.155,67 | 23.053.677,43 |
| SOMME GIÀ DESTINATE ALL'ASSISTENZA SANITARIA DA TRASFERIRE ALLO STATO PER FINANZIAMENTO DEL FONDO SANITARIO NAZIONALE -ART.69, LETT.B), L.833/1978 | 3.820.293,71 | 3.820.293,71 | 0,00 |
| TRASFERIMENTO ALLO STATO DI SOMME GIÀ DESTINATE A ONPI - ART. 12, COMMA 3 E 4, LEGGE N. 55/1958 ART. 1 DUODECIES, LEGGEN. 641/1978 | 36.165.927,28 | 0,00 | 36.165.927,28 |
| **TOTALE ALLEGATO 2** | **262.522.054,09** | **203.302.449,38** | **59.219.604,71** |

2021 Gestione n. 2

Allegato 7

CONTRIBUTI A CARICO DEI DATORI DI LAVORO E DEGLI ISCRITTI

| DESCRIZIONE | CONSUNTIVO 2021 | | | | CONSUNTIVO 2020 | VARIAZIONI |
|---|---|---|---|---|---|---|
| | ACCERTATI NEL 2021 | Rateo al 31.12.2020 | Rateo al 31.12.2021 | DATO ECONOMICO | | |
| CONTRIBUTI ORD NARI | 111 571.203 258,55 | 14.903.212 363,44 | 15.885.858.487,91 | 112.553.849 383,02 | 103.003.094 918,17 | 9.550.754.464,85 |
| CONTRIBUTO DI SOLIDARIETÀ SU SOMME DESTINATE A F NALITÀ DIVERSE DALLA PREVIDENZA COMPLEMENTARE (ART. 9-BIS, D L. 103/91, CONV. CON L. 166/91) | 240.634 539,49 | 19.662 500,00 | 20.623.100,00 | 241.595.139,49 | 223.865 686,53 | 17.729.452,96 |
| CONTRIBUTO DI SOLIDARIETÀ SU SOMME DESTINATE ALLA PREV DENZA COMPLEMENTARE (ART. 9-BIS, D L. 103/91, CONV. CON L. 166/91) | 256.841 572,53 | 28.100 300,00 | 27.982 800,00 | 256.724 072,53 | 242.174.107,42 | 14.549 965,11 |
| VALORI CAPITALI PER RISERVE MATEMATICHE (ART. 5, L. 58/92) | 246.222,00 | 0,00 | 0,00 | 246 222,00 | 312 930,00 | -66.708,00 |
| **TOTALE ALLEGATO 7** | **112.068.925.592,57** | **14.950.975.163,44** | **15.934.464.387,91** | **113.052.414.817,04** | **103.469.447.642,12** | **9.582.967.174,92** |

Allegato 8

QUOTE DI PARTECIPAZIONE DEGLI ISCRITTI

| DESCRIZIONE | CONSUNTIVO 2021 | CONSUNTIVO 2020 | VARIAZIONI |
|---|---|---|---|
| CONTRIBUTI PER LA PROSECUZIONE VOLONTARIA | 115.506.607,74 | 127.862.197,47 | -12.355.589,73 |
| CONTRIBUTO DI SOLIDARIETÀ (ART. 1, CO. 486, L. 147/2013) | 1.150,07 | 20.130,48 | -18.980,41 |
| CONTRIBUTO DI SOLIDARIETÀ (ART. 24, CO. 21, D.L. 201/2011, CONV. CON L. 214/2011) - ISCRITTI | 22.380,03 | 9.842,22 | 12.537,81 |
| CONTRIBUTO DI SOLIDARIETÀ (ART. 24, CO. 21, D.L. 201/2011, CONV. CON L. 214/2011) - PENSIONATI | 32.536,21 | 94.104,56 | -61.568,35 |
| PROVENTI PER DIVIETO DI CUMULO TRA PENSIONI E REDDITI DA LAVORO | 101.295.263,84 | 99.596.224,42 | 1.699.039,42 |
| RIDUZIONE DEI TRATTAMENTI PREVIDENZIALI AI SENSI DELL'ART. 1 COMMA 261 DELLA LEGGE 145/2018 | 69.351.483,35 | 60.418.519,07 | 8.932.964,28 |
| RISERVE, VALORI CAPITALI E DI RISCATTO A FINI PENSIONISTICI | 347.160.522,43 | 288.383.731,63 | 58.776.790,80 |
| PROVENTI CONNESSI CON ESTENSIONE DEL REG ME DI TOTALE CUMULABILITÀ PENSIONE DI ANZIANITÀ CON REDDITI DA LAVORO - ART. 44, C. 2, L. 289/2002 | 7.539,37 | 0,00 | 7.539,37 |
| **TOTALE ALLEGATO 8** | **633.377.483,04** | **576.384.749,85** | **56.992.733,19** |

Gestione n. 2 | 2021

Allegato 9

## POSTE CORRETTIVE E COMPENSATIVE DELLE ENTRATE CORRENTI

| DESCRIZIONE | CONSUNTIVO 2021 | CONSUNTIVO 2020 | VARIAZIONI |
|---|---|---|---|
| RIMBORSO DI CONTRIBUTI | 16.483.514,30 | 14.223.464,10 | 2.260.050,20 |
| RIMBORSO DI PROVENTI A SANATORIA DEI PERIODI DI TOTALE O PARZIALE INCUMULABILITÀ DELLA PENSIONE CON I REDDITI DA LAVORODI CUI ALL'ART. 44, C. 3, LEGGE N. 289/2002 | 1.588,37 | 1.992,32 | -403,95 |
| RIMBORSO DI PROVENTI CONNESSI CON L'ESTENSIONE DEL REGIME DI TOTALE CUMULABILITÀ DELLA PENSIONE DI ANZIANITÀ CON I REDDITI DA LAVORO DI CUI ALL'ART. 44, C. 2, LEGGE N. 289/2002 | 14.730,46 | 60.412,61 | -45.682,15 |
| RIMBORSO DI PROVENTI DERIVANTI DAL DIVIETO DI CUMULO TRA PENSIONE E RETRIBUZIONE | 0,00 | 826,46 | -826,46 |
| RIMBORSO DI RISERVE E DI VALORI CAPITALI | 1.283.307,02 | 1.293.595,85 | -10.288,83 |
| **TOTALE ALLEGATO 9** | **17.783.140,15** | **15.580.291,34** | **2.202.848,81** |

Allegato 10

## ENTRATE NON CLASSIFICABILI IN ALTRE VOCI

| DESCRIZIONE | CONSUNTIVO 2021 | CONSUNTIVO 2020 | VARIAZIONI |
|---|---|---|---|
| ENTRATE DIVERSE | 10.834.790,13 | 15.698.161,03 | - 4.863.370,90 |
| INTERESSI PER LA RISCOSSIONE DILAZIONATA DEI PROVENTI DI CUI ALL'ART. 44, C. 2 E 3 DELLA LEGGE N. 289/2002 | 0,34 | 0,00 | 0,34 |
| INTERESSI PER LA RISCOSSIONE DILAZIONATA DEI VALORI CAPITALI RELATIVI ALLA COSTITUZIONE DI UN'UNICA POSIZIONE ASSICURATIVA NEL FONDO DI PREVIDENZA PER IL PERSONALE ADDETTO AI PUBBLICI SERVIZI DI TELEFONIA AI SENSI DELL'ART. 5 DELLA LEGGE N. 58/1992 | 306.462,19 | 450.881,69 | - 144.419,50 |
| INTERESSI PER LA RISCOSSIONE DILAZIONATA O DIFFERITA | 4.090,93 | 24.555,53 | - 20.464,60 |
| INTERESSI PER LA RISCOSSIONE DILAZIONATA O DIFFERITA DEI CONTRIBUTI | 47.412.542,87 | 33.278.197,87 | 14.134.345,00 |
| SANZIONI CIVILI, AMMINISTRATIVE, MULTE E AMMENDE | 175.158.652,98 | 128.554.027,96 | 46.604.625,02 |
| VALORI CAPITALI E SOMME CONNESSE RELATIVI A ONERI PER ASSEGNI DI INVALIDITÀ E PENSIONI DI INABILITÀ A SEGUITO DELL'AZIONE DI SURROGAZIONE AI SENSI DELL'ART. 14, LEGGE N. 222/1984 | 5.252.127,59 | 5.399.240,79 | - 147.113,20 |
| **TOTALE ALLEGATO 10** | **238.968.667,03** | **183.405.064,87** | **55.563.602,16** |

2021 Gestione n. 2

Allegato 11

**TRASFERIMENTI DALLA G.I.A.S. E DA ALTRE GESTIONI DELL'INPS**

| DESCRIZIONE | CONSUNTIVO 2021 | CONSUNTIVO 2020 | VARIAZIONI |
|---|---|---|---|
| **Trasferimenti dalla Gestione degli interventi assistenziali e di sostegno alle gestioni previdenziali:** | **5.381.848.694,50** | **4.459.095.552,29** | **922.753.142,21** |
| - copertura mancato gettito contributivo | 4.567.696.179,67 | 3.638.478.549,29 | 929 217.630,38 |
| - copertura oneri diversi (11b) | 65.485.243,00 | 65.485.000,00 | 243,00 |
| - altre coperture assicurative fiscalizzate (11a) | 748.667.271,83 | 755.132.003,00 | -6.464.731,17 |
| **Valori di copertura di periodi assicurativi:** | **10.424.107.684,25** | **15.001.125.110,33** | **-4.577.017.426,08** |
| - copertura figurativa dei periodi indennizzati | 5.363.978.212,34 | 5.626.354.607,21 | -262 376.394,87 |
| -trasferimento dalla Gestione prestazioni temporanee (11c) | 3.851.282.420,22 | 6.497.162.730,00 | -2.645.880.309,78 |
| -trasferimenti da altre gestioni dell'INPS per contributi figurativi | 1.207.878.789,69 | 2.875.914.994,41 | -1.668.036.204,72 |
| - copertura degli oneri derivanti dagli interventi e misure agevolative in materia di riscatto e ricos ituzione delle posizioni assicurative | 968.262,00 | 1.692.778,71 | -724.516,71 |
| **Trasferimento da fondi speciali di previdenza L. 41/86 (11d)** | **10.367.361,00** | **10.285.065,00** | **82.296,00** |
| **TOTALE** | **15.816.323.739,75** | **19.470.505.727,62** | **-3.654.181.987,87** |

Gestione n. 2 | 2021

Allegato 11A

**TRASFERIMENTI DALLA G.I.A.S. – ALTRE COPERTURE ASSICURATIVE FISCALIZZATE E COPERTURE MINORI ENTRATE**

| DESCRIZIONE | CONSUNTIVO 2021 | CONSUNTIVO 2020 | VARIAZIONI |
|---|---|---|---|
| COPERTURA DELLE MINORI ENTRATE CONTRIBUTIVE DERIVANTI DAGLIINTERVENTI A FAVORE DELLE IMPRESE START-UP INNOVATIVE E DEGLI INCUBATORI CERTIFICATI - ART. 27, D.L. 179/2012, CONV. CON L.221/2012 | 38.000.000,00 | 38.000.000,00 | 0,00 |
| COPERTURA DELLE MINORI ENTRATE DERIVANTI DALLA RIDUZIONE CONTRIBUTIVA EX FONDO TRASPORTI (ART. 49, CO. 4, L. 488/99 E ART. 43, CO. 1, LETT. B), L. 448/2001) | 118.497.290,00 | 114.923.580,00 | 3.573.710,00 |
| COPERTURA DELLE MINORI ENTRATE DERIVANTI DALLA RIDUZIONEDELL'IMPONIBILE CONTRIBUTIVO | 345.580.981,83 | 345.220.423,00 | 360.558,83 |
| COPERTURA DEL MANCATO GETTITO CONTRIBUTIVO DERIVANTE DALL'ABROGAZIONE OPERATA DALL'ART. 1, CO. 39, L. 220/2010 DELL'INCREMENTO DELLO 0,09% DELL'ALIQUOTA CONTRIBUTIVA DI CUI ALL'ART. 1, CO. 10, L. 247/2007 | 246.589.000,00 | 256.988.000,00 | -10.399.000,00 |
| **TOTALE** | **748.667.271,83** | **755.132.003,00** | **-6.464.731,17** |

Allegato 11B

**TRASFERIMENTI DALLA G.I.A.S. – COPERTURE ONERI DIVERSI**

| DESCRIZIONE | CONSUNTIVO 2021 | CONSUNTIVO 2020 | VARIAZIONI |
|---|---|---|---|
| COPERTURA DEGLI ONERI DERIVANTI DALL'APPLICAZIONE ALLE PENSIONI CON ANZIANITÀ CONTRIBUTIVA PARI O SUPERIORE A 40 ANNI, DELLE DISPOSIZIONI IN MATERIA DI CUMULO CON REDDITI DA LAVORO: | | | |
| - AI SENSI DELL'ART. 72, L. 388/2000 | 41.195.243,00 | 41.195.000,00 | 243,00 |
| - AI SENSI DELL'ART. 77, L. 448/98 | 24.290.000,00 | 24.290.000,00 | 0,00 |
| **TOTALE** | **65.485.243,00** | **65.485.000,00** | **243,00** |

2021 Gestione n. 2

Allegato 11C

**TRASFERIMENTI DA ALTRE GESTIONI DELL'INPS – TRASFERIMENTO DALLA GESTIONE PRESTAZIONI TEMPORANEE AI LAVORATORI DIPENDENTI DEI CONTRIBUTI FIGURATIVI**

| DESCRIZIONE | CONSUNTIVO 2021 | CONSUNTIVO 2020 | VARIAZIONI |
|---|---|---|---|
| COPERTURA FIGURATIVA DI PERIODI INDENNIZZATI DI TRATTAMENTO ORDINARIO DI DISOCCUPAZIONE E TRATTAMENTO ORDINARIO DI INTEGRAZIONE SALARIALE: | | | |
| - ASPI (ART. 2, CO. 1, L. 92/2012) | 2.153.000,00 | 5.561.000,00 | -3.408.000,00 |
| - DISOCCUPAZIONE AI LAVORATORI AGRICOLI (ART. 4, L. 218/52) | 424.857.680,00 | 389.722.600,00 | 35.135.080,00 |
| - DISOCCUPAZIONE AI LAVORATORI NON AGRICOLI - PERIODI DI NASPI (ART. 12, D. LGS. 22/2015) | 2.775.002.000,00 | 3.623.280.000,00 | -848.278.000,00 |
| - INTEGRAZIONE SALARIALE AI LAVORATORI DELLE AZIENDE LAPIDEE - SETTORE ARTIGIANATO (ART. 5, L. 427/75) | 789.637,79 | 1.612.540,00 | -822.902,21 |
| - INTEGRAZIONE SALARIALE AI LAVORATORI DELLE AZIENDE LAPIDEE - SETTORE INDUSTRIA (ART. 5, L. 427/75) | 2.957.873,55 | 9.087.360,00 | -6.129.486,45 |
| - INTEGRAZIONE SALARIALE AI LAVORATORI DELL'EDILIZIA (ART. 5,L. 427/75) | 93.404.348,77 | 97.216.100,00 | -3.811.751,23 |
| - INTEGRAZIONE SALARIALE ORDINARIA AI LAVORATORI DELL'INDUSTRIA (ART. 3. L. 164/75) | 551.939.880,11 | 2.370.306.130,00 | -1.818.366.249,89 |
| - MINI ASPI (ART. 2, CO. 20, L. 92/2012) | 178.000,00 | 377.000,00 | -199.000,00 |
| **TOTALE** | **3.851.282.420,22** | **6.497.162.730,00** | **-2.645.880.309,78** |

Allegato 11D

**TRASFERIMENTI DA ALTRE GESTIONI DELL'INPS - CONTRIBUTO DI SOLIDARIETA' – ART. 25, LEGGE 41/1986**

| DESCRIZIONE | CONSUNTIVO 2021 | CONSUNTIVO 2020 | VARIAZIONI |
|---|---|---|---|
| CONTRIBUTI TRASFERITI DA: | | | |
| - EX IPOST | 9.715.412,00 | 9.557.768,00 | 157.644,00 |
| - FONDO DAZIERI | 0,00 | 0,00 | 0,00 |
| - FONDO VOLO | 651.949,00 | 727.297,00 | -75.348,00 |
| **TOTALE** | **10.367.361,00** | **10.285.065,00** | **82.296,00** |

Gestione n. 2 | 2021

Allegato 12

SPESE PER PRESTAZIONI ISTITUZIONALI

| DESCRIZIONE | CONSUNTIVO 2021 | | | | CONSUNTIVO 2020 | VARIAZIONI |
|---|---|---|---|---|---|---|
| | IMPEGNATE NEL 2021 | Rateo al 31.12.2020 | Rateo al 31.12.2021 | DATO ECONOMICO | | |
| RATE DI PENSIONE A CARICO DEL FONDO | 117.177 895.937,45 | 452 287.250,00 | 390 307.582,00 | 117.115 916.269,45 | 116.797 517.739,50 | 318 398.529,95 |
| ASSEGNO PER L'ASSISTENZA PERSONALE AI PENSIONATI NAB LI (ART. 5 L. 222/84) | 4.443.159,93 | 0,00 | 0,00 | 4.443.159,93 | 4 592.825,63 | -149.665,70 |
| NDENNITÀ AI SUPERSTITI | 22.923,48 | 0,00 | 0,00 | 22.923,48 | 9.304,04 | 13.619,44 |
| PRESTAZIONI DEGLI EX FONDI SPECIALI NA | 58,78 | 0,00 | 0,00 | 58,78 | 0,00 | 58,78 |
| PRESTAZIONI UNA TANTUM CITTADINI EXTRACOM. - L. 335/95 | 0,00 | 0,00 | 0,00 | 0,00 | 0,00 | 0,00 |
| TOTALE A CARICO DELLA GESTIONE (A) | 117.182 362.079,64 | 452 287.250,00 | 390 307.582,00 | 117.120 382.411,64 | 116.802.119.869,17 | 318 262.542,47 |
| **- QUOTE A CARICO DELLA PT:** | | | | | | |
| ANF AI PENSIONATI | 361.929.215,18 | 26.766.000,00 | 24.068.000,00 | 359.231 215,18 | 378 692.615,62 | -19.461.400,44 |
| **- QUOTE A CARICO DELLA GIAS:** | | | | | | |
| ASSEGNI TEMPORANEI AI R MPATRIATI DALLA LIBIA | 182.341,38 | 0,00 | 0,00 | 182 341,38 | 295.573,51 | -113 232,13 |
| BENEFICI PER LAVORATORI SORDOMUTI ED NVALIDI CIVILI CON NVALIDITÀ SUPERIORE AL 74% - ART. 80, L. 388/2000 | 0,00 | 0,00 | 0,00 | 0,00 | 0,00 | 0,00 |
| CONVENZIONE AUSTRALIA | 1.453.654,00 | 0,00 | 0,00 | 1.453 654,00 | 2 343.000,00 | -889 346,00 |
| CONVENZIONE SAN MARINO | 232.406,00 | 0,00 | 0,00 | 232.406,00 | 232.406,00 | 0,00 |
| CONVENZIONE SANTA SEDE | 316.182,00 | 0,00 | 0,00 | 316.182,00 | 1 941.440,00 | -1.625 258,00 |
| CONVENZIONE VENEZUELA | 17.074.316,00 | 0,00 | 0,00 | 17.074 316,00 | 24 067.000,00 | -6.992 684,00 |
| MPORTO AGGIUNTIVO - ART.70, C.7, L 388/2000 | 37.842.917,01 | 0,00 | 0,00 | 37.842 917,01 | 44 096.831,51 | -6.253 914,50 |
| NTEGR. TRATT. MIN. - ART. 1, L. 222/84 | 215.928.588,75 | 0,00 | 0,00 | 215.928 588,75 | 223.708.431,19 | -7.779 842,44 |
| MAGG. PENSIONE EX COMBATTENTI, ART.6, L.140/85 E L.544/88 | 57.940.865,66 | 0,00 | 0,00 | 57.940 865,66 | 68 557.415,70 | -10.616 550,04 |
| MIGLIORAMENTI DELLE PENSIONI SUPERIORI AL TRATTAMENTO M N MO - ART. 3, L. 544/88 | 335.567.870,00 | 0,00 | 0,00 | 335.567 870,00 | 335 567.870,00 | 0,00 |
| PENSIONAMENTI ANTIC PATI ART.4 LEGGE N.11/1996 | 188.332,95 | 0,00 | 0,00 | 188 332,95 | 216.774,51 | -28.441,56 |
| PENSIONAMENTI ANTIC PATI PER ADDETTI A LAVORAZIONI CON MPIEGO DI AMIANTO - ART. 13, CO. 6-8, L. 257/92 | 341.594.512,37 | 0,00 | 0,00 | 341.594 512,37 | 370 919.882,04 | -29.325 369,67 |

2021 Gestione n. 2

| | | | | | | |
|---|---|---|---|---|---|---|
| PENSIONAMENTI ANTICIPATI PER ADDETTI A LAVORAZIONI PARTICOLARMENTE FATICOSE E PESANTI - D. LGS. 67/2011 | 97.126.088,71 | 0,00 | 0,00 | 97.126.088,71 | 86.532 692,25 | 10.593.396,46 |
| PENSIONAMENTI ANTICIPATI PER I LAVORATORI DELLA PICCOLA PESCA MARITT MA - ART. 43, CO. 3, L. 448/2001 | 1 032.914,00 | 0,00 | 0,00 | 1.032.914,00 | 1.032 914,00 | 0,00 |
| PENSIONAMENTI ANTICIPATI PER I LAVORATORI DEL SETTORE SIDERURGICO - ART. 8 L. 451/94 E ART. 8 L. 608/96 | 6 901.961,69 | 0,00 | 0,00 | 6.901.961,69 | 7.143 062,18 | -241.100,49 |
| PENSIONAMENTI ANTICIPATI PER I LAVORATORI IMPIEGATI IN L.S.U DA ALMENO UN ANNO - ART.2 D.I. 21/05/1998 | 66.968,05 | 0,00 | 0,00 | 66.968,05 | 95 294,55 | -28.326,50 |
| PENSIONAMENTI ANTICIPATI PER LAVORATORI ESPOSTI AL RISCHIO CH MICO - ART. 3, CO. 133, L. 350/2003 | 817.402,28 | 0,00 | 0,00 | 817.402,28 | 865 660,69 | -48.258,41 |
| PENSIONAMENTI ANTICIPATI PER LAVORATORI R ENTRATI DALLA SVIZZERA - ART. 3, L. 172/2002 | 0,00 | 0,00 | 0,00 | 0,00 | 0,00 | 0,00 |
| QUOTA PARTE DELL'ASSEGNO PER L NUCLEO FAM LIARE DI CUI ALL'ART.3, C. 3, LEGGE 550/1995 E SUCCESSIVE DISPOSIZIONI - PENSIONATI | 189 857.361,29 | 0,00 | 0,00 | 189.857.361,29 | 212.618 962,26 | -22.761.600,97 |
| QUOTA PARTE DELLE RATE DI PENSIONE - ART. 11, L. 54/82 | 0,00 | 0,00 | 0,00 | 0,00 | 0,00 | 0,00 |
| QUOTA PARTE MENS LITÀ DI PENSIONE EROGATA - ART. 37, CO. 3,LETT. C), L. 88/89 | 17.681 019.999,00 | 0,00 | 0,00 | 17 681.019.999,00 | 16.663.150 000,00 | 1 017.869.999,00 |
| QUOTA PARTE PENSIONI NVALIDITÀ ANTE L. 222/84 | 4.428 260.000,00 | 0,00 | 0,00 | 4.428.260.000,00 | 4.393.050 000,00 | 35.210.000,00 |
| RATE DI PENSIONE CONNESSE AI PENSIONAMENTI EDITORIA | 3 045.665,13 | 0,00 | 0,00 | 3.045.665,13 | 3.446 008,40 | -400.343,27 |
| RICONOSC MENTO PEREQUAZIONE ART.1 D L. 65/2015 (SENTENZA C.C. 70/2015) | 238 651.021,89 | 0,00 | 0,00 | 238.651.021,89 | 248.243 953,12 | -9.592.931,23 |
| TOTALIZZAZIONE PERIODI ASSICURATIVI - D. LGS. 42/2006 | 301 267.985,70 | 0,00 | 0,00 | 301.267.985,70 | 294.862 302,05 | 6.405.683,65 |
| MAGG. SOCIALI - ART. 1, L. 140/1985 E SUCC. PROROGHE | 197 673.459,40 | 0,00 | 0,00 | 197.673.459,40 | 216.375 021,83 | -18.701.562,43 |
| PENSIONAMENTI ANTICIPATI PER I LAVORATORI DELL'EDITORIA - ART. 37, L. 416/1981 E SUCCESSIVE MODIFICAZIONI E INTEGRAZIONI | 163 008.179,10 | 0,00 | 0,00 | 163.008.179,10 | 142.621 840,24 | 20.386.338,86 |

Gestione n. 2 | 2021

| | | | | | | |
|---|---|---|---|---|---|---|
| PENSIONAMENTI ANTIC PATI PER I LAVORATORI DEL GRUPPO EFIM - ART. 4, L. 698/94 | 234.091,52 | 0,00 | 0,00 | 234 091,52 | 250.218,90 | -16.127,38 |
| PENSIONAMENTI ANTIC PATI PER I LAVORATORI DELLE M N ERE, CAVE E TORB ERE - ART. 78, CO. 23, L. 388/2000 | 283.000,00 | 0,00 | 0,00 | 283 000,00 | 283.000,00 | 0,00 |
| SALVAGUARDATI - ART. 22, CO. 1 , D.L. 95/2012, CONV. CON L. 135/2012 (SECONDA SALVAGUARDIA) | 22.304.593,72 | 0,00 | 0,00 | 22.304 593,72 | 56 947.069,02 | -34.642.475,30 |
| SALVAGUARDATI - ART. 1, CO. 231, L. 228/2012 (TERZA SALVAGUARDIA) | 823.055,45 | 0,00 | 0,00 | 823 055,45 | 4.148.106,96 | -3.325 051,51 |
| SALVAGUARDATI - ARTT. 11 E 11-BIS, D L. 102/2013, CONV. CON L. 124/2013 (QUARTA SALVAGUARDIA) | 76.020,40 | 0,00 | 0,00 | 76 020,40 | 733.232,92 | -657 212,52 |
| SALVAGUARDATI - ART. 1, CO. 194 E SS., L. 147/2013 (QUINTA SALVAGUARDIA) | 1.056.477,10 | 0,00 | 0,00 | 1.056.477,10 | 3 219.210,18 | -2.162.733,08 |
| SALVAGUARDATI - ART. 2, L. 147/2014 (SESTA SALVAGUARDIA) | 15.429.803,09 | 0,00 | 0,00 | 15.429 803,09 | 41 579.550,98 | -26.149.747,89 |
| QUOTA PARTE DELLE PRESTAZIONI PENSIONISTICHE - L. 59/1991 | 383.532.100,00 | 0,00 | 0,00 | 383.532.100,00 | 440 917.302,00 | -57.385 202,00 |
| QUOTA DI NTEGRAZIONE AL M N MO PER MOD FICA LIMITI REDDITO- ART. 11, CO. 38, L. 537/93 | 29.086.000,00 | 0,00 | 0,00 | 29.086 000,00 | 32 984.000,00 | -3.898 000,00 |
| MAGG. PEREQUAZ. PENS.<=1MIL.(0,7%) - ART. 11, CO. 5, L. 537/93 | 44.017.000,00 | 0,00 | 0,00 | 44.017 000,00 | 50 618.659,00 | -6.601 659,00 |
| MOD FICA PEREQUAZIONE AUTOMATICA - ART. 69, CO. 1, L. 388/2000 | 41.712.927,86 | 0,00 | 0,00 | 41.712 927,86 | 83.476.117,80 | -41.763.189,94 |
| ONERE PER MODIFICA NTEGRAZIONE AL TRATTAMENTO MINIMO - ART. 1, L. 385/2000 | 5.247.053,89 | 0,00 | 0,00 | 5.247 053,89 | 6 267.367,58 | -1.020 313,69 |
| ONERI DERIVANTI DAL CUMULO TRA PENSIONE E RENDITA NA L - ART. 73, L. 388/2000 | 103.791.000,00 | 0,00 | 0,00 | 103.791 000,00 | 101.186.000,00 | 2.605 000,00 |
| MAGGIORAZIONE SOC. TRATT. M N MI RESIDENTI ALL'ESTERO - ART 38, CO. 9, L. 289/2002 | 0,00 | 0,00 | 0,00 | 0,00 | 0,00 | 0,00 |
| SOMMA AGGIUNTIVA - ART. 5, CO. 1-4, L. 127/2007 | 819.057.437,62 | 0,00 | 0,00 | 819.057.437,62 | 817 370.158,34 | 1.687 279,28 |
| BENEFICI VITTIME TERRORISMO - L. 266/2005 | 4.901.354,00 | 0,00 | 0,00 | 4.901 354,00 | 4.782.578,00 | 118.776,00 |
| ONERE PER L'APPLICAZIONE N MISURA NTERA DELLA PEREQUAZIONE - ART. 5, CO. 6, L. 127/2007 | 118.159.185,00 | 0,00 | 0,00 | 118.159.185,00 | 118.159.185,00 | 0,00 |
| ONERE PER RIMPATRIATI DALL'ALBANIA - ART. 1, CO. 1164, L. 296/2006 | 0,00 | 0,00 | 0,00 | 0,00 | 0,00 | 0,00 |

2021 Gestione n. 2

| | | | | | | |
|---|---|---|---|---|---|---|
| ONERE PER CUMULO PERIODI ASSICURATIVI A F NI PENSIONISTICI - ART. 1, CO. 239 E SS., L. 228/2012 | 209 515.200,00 | 0,00 | 0,00 | 209.515.200,00 | 184.517 500,00 | 24.997.700,00 |
| SALVAGUARDATI - ART. 1, CO. 263-270, L. 208/2015 (SETTIMA SALVAGUARDIA) | 30 679.045,47 | 0,00 | 0,00 | 30.679.045,47 | 53.362.450,81 | -22.683.405,34 |
| ONERE PER L'ESTENSIONE DEL REGIME DI CUI ALL'ART. 1, CO. 9,L. 243/2004 ("OPZIONE DONNA") - ART. 1 CO. 281, L. 208/2015 | 484 327.060,25 | 0,00 | 0,00 | 484.327.060,25 | 385.991 695,71 | 98.335.364,54 |
| ONERE PER IL MANCATO RECUPERO DEL CONGUAGLIO DI PEREQUAZIONE 2014, AI SENSI DELL'ART. 1 COMMA 288 DELLA LEGGE N. 208/15 | 0,00 | 0,00 | 0,00 | 0,00 | 0,00 | 0,00 |
| SALVAGUARDATI - ART. 22, CO. 1 , D L. 95/2012, CONV. CON L. 135/2012 (SECONDA SALVAGUARDIA) | 0,00 | 0,00 | 0,00 | 0,00 | 0,00 | 0,00 |
| SALVAGUARDATI - ART. 1, CO. 231, L. 228/2012 (TERZA SALVAGUAALVAGUARDIA) | 24.834,47 | 0,00 | 0,00 | 24.834,47 | 3.112,22 | 21.722,25 |
| MAGG. SOCIALE TRATT. MINIMO - ART. 38, LETT. A), L. 448/2001 | 141 391.189,45 | 0,00 | 0,00 | 141.391.189,45 | 157.550 260,68 | -16.159.071,23 |
| SALVAGUARDATI - ART. 1, COMMA 212-221 LEGGE 232/2016 (OTTAVA SALVAGUARDIA) | 49 241.845,60 | 0,00 | 0,00 | 49.241.845,60 | 79.892 369,77 | -30.650.524,17 |
| PREPENSIONAMENTO LAVORATORI PRECOCI COMMI 199-205 L 232/2016 | 299 936.854,81 | 0,00 | 0,00 | 299.936.854,81 | 337.540.122,81 | -37.603.268,00 |
| ONERE DERIVANTE DALL'ABOLIZIONE DELLA PENALIZZAZIONE PER L'ACCESSO ALLA PENSIONE ANTICIPATA CON ETÀ NFERIORE A 62 ANNI- AI SENSI DELL'ART.1, COMMA 299, DELLA LEGGE N. 208/2015 -COMMA 113 L. 190/2014 - COMMA 194 L. 232/2016 | 136.450.200,00 | 0,00 | 0,00 | 136.450.200,00 | 115.527 800,00 | 20.922.400,00 |
| ONERI PENSIONISTICI DERIVANTI DALLA RIVALUTAZIONE DELLE PENSIONI PREVISTA DALL'ART. 5 DEL D.L. 65/2015, CONVERTITO CON MODIFICAZIONI NELLA LEGGE N. 109/2015 | 0,00 | 0,00 | 0,00 | 0,00 | 0,00 | 0,00 |
| ONERI PENSIONISTICI DERIVANTI DALLA STIPULAZIONE DI ACCORDIINTERNAZIONALI SULLA SICUREZZA SOCIALE SOTTOSCRITTI DALL'ITALIA CON IL CANADA (LEGGE 93/2015), IL GIAPPONE (LEGGE 97/2015) ED ISRAELE (LEGGE 98/2015) | 7 873.000,00 | 0,00 | 0,00 | 7.873.000,00 | 5.900 000,00 | 1.973.000,00 |

| | | | | | | |
|---|---|---|---|---|---|---|
| ONERI PENSIONISTICI DERIVANTI DAL CUMULO DEI PERIODI DI ASSICURAZIONE MATURATI PRESSO ORGANIZZAZIONI NTERNAZIONALI - ART. 18 LEGGE 115/2015 | 0,00 | 0,00 | 0,00 | 0,00 | 0,00 | 0,00 |
| ONERI PENSIONISTICI DERIVANTI DALL'ABROGAZIONE DELL'INCUMULABILITÀ FRA RISCATTO LAUREA E RISCATTO DEL CONGEDO PARENTELAL DI FUORI DEL RAPPORTO DI LAVORO - ART. 1, COMMA 298 DELLALEGGE 208/2015 | 2.500.000,00 | 0,00 | 0,00 | 2.500 000,00 | 2 300.000,00 | 200 000,00 |
| RIDUZIONE ANZIANITÀ PER ACCESSO AL PENSIONAMENTO ANTIC PATOINDIPENDE NTE DALL'ETÀ ART. 15 DEL D.L. 4/2019 | 0,00 | 0,00 | 0,00 | 0,00 | 0,00 | 0,00 |
| ACCESSO AL TRATTAMENTO DI PENSIONE CON ALMENO 62 ANNI DI ETÀ E 38 DI CONTRIBUTI ART. 14 DEL D.L. 4/2019 | 0,00 | 0,00 | 0,00 | 0,00 | 0,00 | 0,00 |
| LAVORATORI PRECOCI - ART.1 COMMA DA 199 A 205 LEGGE 232/2016 | 0,00 | 0,00 | 0,00 | 0,00 | 0,00 | 0,00 |
| PENSIONE QUOTA 100 - ART 14 D L. N. 4/2019 | 2 582.381.975,73 | 0,00 | 0,00 | 2.582.381 975,73 | 2.180.771.314,44 | 401.610 661,29 |
| 20) PENSIONAMENTO ANTIC PATO EX ART 15 D.L. N. 4/2019 | 317.636.962,39 | 0,00 | 0,00 | 317.636 962,39 | 429 323.448,73 | -111.686.486,34 |
| SALVAGUARDATI - ART. 1, COMMA 346-348 LEGGE 178/2020 (NONA SALVAGUARDIA) - FONDO PENSIONI LAVORATORI DIPENDENTI AL NETTO DELLE CONTABILITA' SEPARATE | 5.244.079,22 | 0,00 | 0,00 | 5.244 079,22 | 0,00 | 5.244 079,22 |
| SALVAGUARDATI - L. 232/2016 (OTTAVA SALVAGUARDIA) | 3.018.348,87 | 0,00 | 0,00 | 3.018 348,87 | 5 396.956,39 | -2.378 607,52 |
| PENSIONAMENTO ANTIC PATO EX ART 15 D.L. N. 4/2019 | 11.164.852,17 | 0,00 | 0,00 | 11.164 852,17 | 20 269.268,68 | -9.104.416,51 |
| RIDUZIONE ANZIANITÀ PER ACCESSO AL PENSIONAMENTO ANTIC PATO NDIPENDENTE DALL'ETÀ ART. 15 DEL D.L. 4/2019 | 0,00 | 0,00 | 0,00 | 0,00 | 0,00 | 0,00 |
| L. 178/2020 ART. 1, COMMA 346-348 (9^ OPERAZIONE) – GESTIONI SEPARATE | 272.053,89 | 0,00 | 0,00 | 272 053,89 | 0,00 | 272 053,89 |
| PENSIONAMENTI ANTIC PATI PER I LAVORATORI FONDO TRASPORTI | 0,00 | 0,00 | 0,00 | 0,00 | 0,00 | 0,00 |
| **TOTALE A CARICO PT E GIAS (B)** | **30.550.348.809,51** | **26.766.000,00** | **24.068.000,00** | **30.547.650.809,51** | **29.441.945.008,57** | **1.105.705.800,94** |
| **SPESE PER PRESTAZIONI ISTITUZIONALI (A+B)** | **147.732.710.889,15** | **479.053.250,00** | **414.375.582,00** | **147.668.033.221,15** | **146.244.064.877,74** | **1.423.968.343,41** |

2021 Gestione n. 2

Allegato 13

TRASFERIMENTI PASSIVI

| DESCRIZIONE | CONSUNTIVO 2021 | CONSUNTIVO 2020 | VARIAZIONI |
|---|---|---|---|
| CONTRIBUZIONE A FAVORE DEGLI ENTI DI PATRONATO E DI ASSISTENZA SOCIALE | 222.535.833,10 | 199.482.155,67 | 23.053.677,43 |
| TRASFERIMENTI PER FINANZIAMENTO DELLA COMMISSIONE DI VIGILANZA SUI FONDI PENSIONE AI SENSI DELL'ART. 59, C. 39, LEGGE N. 449/1997 | 2.405.491,12 | 2.395.633,12 | 9.858,00 |
| TRASFERIMENTO ALLO STATO DI SOMME GIÀ DESTINATE A ONPI - ART. 12, COMMA 3 E 4, LEGGE N. 55/1958 ART. 1 DUODECIES, LEGGEN. 641/1978 | 331.966.018,11 | 296.763.235,45 | 35.202.782,66 |
| VALORI PER LA COPERTURA DEI PERIODI ASSICURATIVI TRASFERITIAD ALTRI ENTI DI PREVIDENZA | 199.838.442,82 | 168.190.997,99 | 31.647.444,83 |
| **TOTALE** | **756.745.785,15** | **666.832.022,23** | **89.913.762,92** |

Allegato 14

VARIAZIONI PATRIMONIALI STRAORDINARIE

| DESCRIZIONE | CONSUNTIVO 2021 | CONSUNTIVO 2020 | VARIAZIONI |
|---|---|---|---|
| ELIMINAZIONE DI RESIDUI ATTIVI PER IRRECUPERABILITA' DI CREDITI PER INTERESSI DI MORA, SANZIONI CIVILI E AMMINISTRATIVE | 5.413.659,15 | 844.033,14 | 4.569.626,01 |
| ELIMINAZIONE DI RESIDUI ATTIVI PER IRRECUPERABILITA' O INSUSSISTENZA DI CREDITI CONTRIBUTIVI VERSO LE AZIENDE | 390.717.019,66 | 1.475.639.519,10 | -1.084.922.499,44 |
| ELIMINAZIONE DI RESIDUI ATTIVI PER IRRECUPERABILITA' O INSUSSISTENZA DI CREDITI PER CONTRIBUTI DOVUTI PER I LAVORATORI AGRICOLI DIPENDENTI | 25.118.459,80 | 55.661.838,67 | -30.543.378,87 |
| ELIMINAZIONE DI RESIDUI ATTIVI PER IRRECUPERABILITA' O INSUSSISTENZA DI CREDITI PER PRESTAZIONI DA RECUPERARE | 14.011.596,92 | 14.321.371,15 | -309.774,23 |
| INSUSSISTENZA DEI CREDITI PER VALORI CAPITALI PER LA COPERTURA DEGLI ONERI DI CUI ALLA LEGGE N 336/1970 | 18.872,51 | 0,00 | 18.872,51 |
| **TOTALE** | **435.279.608,04** | **1.546.466.762,06** | **-1.111.187.154,02** |

Gestione n. 2 | 2021

# ALLEGATI DELLE GESTIONI SEPARATE

## EX FONDO TRASPORTI

**CONTABILITA' SEPARATA EX FONDO DI PREVIDENZA DEL PERSONALE ADDETTO AI PUBBLICI SERVIZI DI TRASPORTO**
**SITUAZIONE PATRIMONIALE AL 31 DICEMBRE 2021**

| ATTIVO | | | | |
|---|---|---|---|---|
| Codice Conto | Denominazione conto | Consistenza al 31/12/2021 | Consistenza al 31/12/2020 | Variazioni |
| B | IMMOBILIZZAZIONI | | | |
| II | Immobilizzazioni Materiali | | | |
| 1 | Terreni e fabbricati | | | |
| | Fondo ammortamento immobili | -2.034.392,37 | -1.870.976,06 | -163.416,31 |
| | Immobili da reddito | 8.627.206,85 | 8.628.675,53 | -1.468,68 |
| | Quota di partecipazione all'acquisizione di immobili strumentali adibiti ad uffici | 98.507,40 | 113.436,12 | -14.928,72 |
| | ***TOTALE*** | ***6.691.321,88*** | ***6.871.135,59*** | ***-179.813,71*** |
| III | Immobilizzazioni Finanziarie | | | |
| 2 | Crediti | | | |
| 2d | verso altri | | | |
| | Mutui ad enti ed istituti vari | 3.704,68 | 3.704,68 | 0,00 |
| 3 | Altri titoli | | | |
| | Fondi immobiliari | 3.389.000,21 | 5.600.600,21 | -2.211.600,00 |
| 4 | Crediti finanziari diversi | | | |
| | Crediti diversi | 18.813,91 | 18.813,91 | 0,00 |
| | ***TOTALE*** | ***3.411.518,80*** | ***5.623.118,80*** | ***-2.211.600,00*** |
| | **TOTALE IMMOBILIZZAZIONI** | **10.102.840,68** | **12.494.254,39** | **-2.391.413,71** |
| C | ATTIVO CIRCOLANTE | | | |
| II | Residui attivi | | | |
| 2 | Crediti verso iscritti, soci e terzi | | | |
| | Crediti per alienazione di immobili e diritti reali | 596.496,43 | 596.496,43 | 0,00 |
| | Crediti per aliquote contributive a carico dei datori di lavoro e/o degli iscritti | 146.178.260,01 | 163.282.579,01 | -17.104.319,00 |
| | Crediti per poste correttive e compensative di spese correnti | 18.375.327,40 | 15.760.135,43 | 2.615.191,97 |
| | Crediti verso iscritti soci e terzi per entrate non classificabili in altre voci | 4.014.791,96 | 4.014.791,96 | 0,00 |
| | Fondo svalutazione crediti contributivi | -125.049.964,34 | -143.115.383,61 | 18.065.419,27 |
| | Fondo svalutazione crediti per prestazioni da recuperare | -8.268.897,33 | -7.092.060,94 | -1.176.836,39 |
| | ***TOTALE*** | ***35.846.014,13*** | ***33.446.558,28*** | ***2.399.455,85*** |
| | **TOTALE ATTIVO CIRCOLANTE** | **35.846.014,13** | **33.446.558,28** | **2.399.455,85** |
| D | RATEI E RISCONTI | | | |
| I | Ratei e Risconti | | | |
| 1 | Ratei attivi | | | |
| | Ratei attivi | 135.759.000,00 | 124.350.600,00 | 11.408.400,00 |
| | ***TOTALE*** | ***135.759.000,00*** | ***124.350.600,00*** | ***11.408.400,00*** |
| | **TOTALE RATEI E RISCONTI** | **135.759.000,00** | **124.350.600,00** | **11.408.400,00** |
| | **TOTALE ATTIVO** | **181.707.854,81** | **170.291.412,67** | **11.416.442,14** |

2021 Gestione n. 2

| PASSIVO | | | | |
|---|---|---|---|---|
| Codice Conto | Denominazione conto | Consistenza al 31/12/2021 | Consistenza al 31/12/2020 | Variazioni |
| A | PATRIMONIO NETTO | | | |
| II | Riserve obbligatorie e derivanti da legge | | | |
| 1 | Riserve obbligatorie e derivanti da legge | | | |
| | Riserve obbligatorie | 2.030.183.725,06 | 1.977.680.170,28 | 52.503.554,78 |
| | ***TOTALE*** | ***2.030.183.725,06*** | ***1.977.680.170,28*** | ***52.503.554,78*** |
| V | Contributi per ripiano disavanzi | | | |
| 1 | Contributi per ripiano disavanzi | | | |
| | Ripiano delle anticipazioni di bilancio | 6.692.440.116,22 | 6.692.440.116,22 | 0,00 |
| | ***TOTALE*** | ***6.692.440.116,22*** | ***6.692.440.116,22*** | ***0,00*** |
| VIII | Avanzi (Disavanzi) economici portati a nuovo | | | |
| 1 | Avanzi (Disavanzi) economici portati a nuovo | | | |
| | Disavanzo economico esercizi precedenti | -26.887.975.741,30 | -25.783.236.630,81 | -1.104.739.110,49 |
| | ***TOTALE*** | ***-26.887.975.741,30*** | ***-25.783.236.630,81*** | ***-1.104.739.110,49*** |
| IX | Avanzo (Disavanzo) economico d'esercizio | | | |
| 1 | Avanzo (Disavanzo) economico d'esercizio | | | |
| | Disavanzo economico d'esercizio | -919.955.435,05 | -1.104.739.110,49 | 184.783.675,44 |
| | ***TOTALE*** | ***-919.955.435,05*** | ***-1.104.739.110,49*** | ***184.783.675,44*** |
| | **TOTALE PATRIMONIO NETTO** | **-19.085.307.335,07** | **-18.217.855.454,80** | **-867.451.880,27** |
| E | DEBITI | | | |
| I | Debiti | | | |
| 10 | Debiti verso iscritti, soci e terzi per prestazioni dovute | | | |
| | Debiti per le spese per prestazioni istituzionali | 50.907.079,05 | 49.734.626,74 | 1.172.452,31 |
| 11 | Debiti verso lo Stato ed altri soggetti pubblici | | | |
| | Debiti per trasferimenti passivi allo Stato e ad altri soggetti pubblici | 2.797.376,44 | 2.254.114,65 | 543.261,79 |
| 12 | Debiti diversi | | | |
| | Debiti diversi | 304.580,88 | 304.580,88 | 0,00 |
| | Debiti per oneri finanziari | 12.817.025,13 | 12.817.025,13 | 0,00 |
| | Deposi i cauzionali | 59.652,58 | 59.652,58 | 0,00 |
| | Rapporti diretti di c/c tra gestioni e tra le gestioni e le separate contabilità | 19.194.472.036,98 | 18.319.222.374,36 | 875.249.662,62 |
| | ***TOTALE*** | ***19.261.357.751,06*** | ***18.384.392.374,34*** | ***876.965.376,72*** |
| | **TOTALE DEBITI** | **19.261.357.751,06** | **18.384.392.374,34** | **876.965.376,72** |
| F | RATEI E RISCONTI | | | |
| I | Ratei e Risconti | | | |
| 1 | Ratei passivi | | | |
| | Ratei passivi | 4.987.146,00 | 3.112.900,00 | 1.874.246,00 |
| 4 | Riserve tecniche | | | |
| | Riserve tecniche | 670.292,82 | 641.593,13 | 28.699,69 |
| | ***TOTALE*** | ***5.657.438,82*** | ***3.754.493,13*** | ***1.902.945,69*** |
| | **TOTALE RATEI E RISCONTI** | **5.657.438,82** | **3.754.493,13** | **1.902.945,69** |
| | **TOTALE PASSIVO** | **181.707.854,81** | **170.291.412,67** | **11.416.442,14** |

Gestione n. 2 | 2021

## CONTABILITA' SEPARATA EX FONDO DI PREVIDENZA DEL PERSONALE ADDETTO AI PUBBLICI SERVIZI DI TRASPORTO

### CONTO ECONOMICO DELL'ANNO 2021

| Codice Conto | Denominazione conto | Consuntivo 2021 | Consuntivo 2020 | Variazioni |
|---|---|---|---|---|
| ***A*** | ***VALORE DELLA PRODUZIONE*** | | | |
| A.01 | PROVENTI E CORRISPETTIVI PER LA PRODUZIONE DELLE PRESTAZIONI E/O SERVIZI | | | |
| | ENTRATE ACCERTATE NELL'ESERCIZIO | | | |
| | Aliquote contributive a carico dei datori di lavoro e/o degli iscritti | 1.049.328.824,68 | 918.531.386,98 | 130.797.437,70 |
| | Poste correttive e compensative di entrate correnti per proventi e corrispettivi derivanti dalla vendita di beni e/o prestazione di servizi | -43.041,44 | -18.488,55 | -24.552,89 |
| | Quote di partecipazione degli iscritti all'onere di specifiche gestioni | 2.771.645,51 | 2.621.572,30 | 150.073,21 |
| | RETTIFICA DELLE ENTRATE ACCERTATE NELL'ESERCIZIO CON I MOVIMENTI DEI RATEI E DEI RISCONTI | | | |
| | Contributi a carico dei datori di lavoro e/o degli iscritti (Ratei attivi finali) | 135.759.000,00 | 124.350.600,00 | 11.408.400,00 |
| | Contributi a carico dei datori di lavoro e/o degli iscritti (Ratei attivi iniziali) | -124.350.600,00 | -138.065.709,00 | 13.715.109,00 |
| | ***TOTALE PROVENTI E CORRISPETTIVI PER LA PRODUZIONE DELLE PRESTAZIONI E/O SERVIZI*** | ***1.063.465.828,75*** | ***907.419.361,73*** | ***156.046.467,02*** |
| A.05 | ALTRI RICAVI E PROVENTI | | | |
| | ENTRATE ACCERTATE NELL'ESERCIZIO | | | |
| | Entrate non classificabili in altre voci | 550.997,59 | 656.848,68 | -105.851,09 |
| | Recupero del contributo in conto interessi sui mutui concessi ai conduttori per l'acquisto degli immobili dell'is ituto (Investimenti unitari) ai sensi dell'art.6, comma 9, del D.LGS. n.104/1996 | 9,36 | 0,00 | 9,36 |
| | Recupero di oneri tributari diversi | 362.201,00 | 0,00 | 362.201,00 |
| | Trasferimenti da GIAS | 121.985.758,78 | 118.264.279,09 | 3.721.479,69 |
| | Valori di copertura di periodi assicurativi | 15.546.207,97 | 30.475.698,50 | -14.929.490,53 |
| | ***TOTALE ALTRI RICAVI E PROVENTI*** | ***138.445.174,70*** | ***149.396.826,27*** | ***-10.951.651,57*** |
| | **TOTALE VALORE DELLA PRODUZIONE** | **1.201.911.003,45** | **1.056.816.188,00** | **145.094.815,45** |
| ***B*** | ***COSTO DELLA PRODUZIONE*** | | | |
| B.06 | COSTI PER ACQUISTO MATERIE PRIME, SUSSIDIARIE, CONSUMO E MERCI | | | |
| B.06 A | PRESTAZIONI ISTITUZIONALI | | | |
| | SPESE MPEGNATE NELL'ESERCIZIO | | | |
| | Oneri prestazioni economiche e accessorie connessi alla prevenzione e cura invalidità | -1.164,00 | -1.185,88 | 21,88 |
| | Poste correttive e compensative di spese correnti per prestazioni istituzionali | 12.060.146,19 | 6.113.014,84 | 5.947.131,35 |
| | Spese per prestazioni | -2.080.198.982,36 | -2.134.346.231,48 | 54.147.249,12 |
| | RETTIFICA DELLE SPESE IMPEGNATE NELL'ESERCIZIO CON I MOVIMENTI DEI RATEI, DEI RISCONTI E DELLE RIMANENZE | | | |
| | Spese per prestazioni istituzionali (Ratei passivi finali) | -4.987.146,00 | -3.112.900,00 | -1.874.246,00 |
| | Spese per prestazioni istituzionali (Ratei passivi iniziali) | 3.112.900,00 | 4.258.144,00 | -1.145.244,00 |
| | ***TOTALE COSTI PER ACQUISTO MATERIE PRIME, SUSSIDIARIE, CONSUMO E MERCI*** | ***-2.070.014.246,17*** | ***-2.127.089.158,52*** | ***57.074.912,35*** |
| B.10 | AMMORTAMENTI E SVALUTAZIONI | | | |
| B.10 D | SVALUTAZIONE DEI CREDITI COMPRESI NELL'ATTIVO CIRCOLANTE | | | |
| | ASSEGNAZIONI A FONDI E ACCANTONAMENTI VARI | | | |
| | Svalutazione crediti contributivi | 0,00 | 0,00 | 0,00 |
| | Svalutazione crediti per prestazioni da recuperare | -1.265.138,94 | 0,00 | -1.265.138,94 |

2021 Gestione n. 2

| | | | | |
|---|---|---|---|---|
| | ***TOTALE AMMORTAMENTI E SVALUTAZIONI*** | ***-1.265.138,94*** | ***0,00*** | ***-1.265.138,94*** |
| B.13 | ACCANTONAMENTI AI FONDI PER ONERI | | | |
| | QUOTE DI ACCANTONAMENTO DELL'ESERCIZIO | | | |
| | Assegnazioni e prelievi da riserve tecniche e fondi per la copertura di oneri futuri | -28.699,69 | -27.314,51 | -1.385,18 |
| | ***TOTALE ACCANTONAMENTI AI FONDI PER ONERI*** | ***-28.699,69*** | ***-27.314,51*** | ***-1.385,18*** |
| B.14 | ONERI DIVERSI DI GESTIONE | | | |
| | SPESE IMPEGNATE NELL'ESERCIZIO | | | |
| | Oneri per il trasferimento allo Stato delle economie derivan i dalla riduzione degli stanziamenti relativi a spese di amministrazione | -1.549.285,65 | -1.746.539,17 | 197.253,52 |
| | Poste correttive e compensative di altre spese corren i | 1.244,33 | 3.561,70 | -2.317,37 |
| | Spese di amministrazione | -6.819.425,00 | -7.827.175,29 | 1.007.750,29 |
| | Spese non classificabili in altre voci | -53.327,60 | -51.111,70 | -2.215,90 |
| | Trasferimenti passivi | -5.347.996,31 | -4.860.779,14 | -487.217,17 |
| | Valori di copertura di periodi assicurativi | -8.254,64 | -2.197.328,50 | 2.189.073,86 |
| | ***TOTALE ONERI DIVERSI DI GESTIONE*** | ***-13.777.044,87*** | ***-16.679.372,10*** | ***2.902.327,23*** |
| | **TOTALE COSTO DELLA PRODUZIONE** | **-2.085.085.129,67** | **-2.143.795.845,13** | **58.710.715,46** |
| | **DIFFERENZA TRA VALORI E COSTI DELLA PRODUZIONE (A) + (-B)** | **-883.174.126,22** | **-1.086.979.657,13** | **203.805.530,91** |
| ***C*** | ***PROVENTI E ONERI FINANZIARI*** | | | |
| C.17 | INTERESSI PASSIVI ED ALTRI ONERI FINANZIARI | | | |
| | SPESE IMPEGNATE NELL'ESERCIZIO | | | |
| | Oneri finanziari | -20.911,00 | -15.084,19 | -5.826,81 |
| | Perdite investimenti patrimoniali non unitari | -108.383,66 | -245.722,15 | 137.338,49 |
| | ***TOTALE INTERESSI PASSIVI ED ALTRI ONERI FINANZIARI*** | ***-129.294,66*** | ***-260.806,34*** | ***131.511,68*** |
| | **TOTALE PROVENTI E ONERI FINANZIARI** | **-129.294,66** | **-260.806,34** | **131.511,68** |
| ***E*** | ***PROVENTI E ONERI STRAORDINARI*** | | | |
| E.20 | PROVENTI STRAORDINARI | | | |
| | PROVENTI STRAORDINARI DELL'ESERCIZIO | | | |
| | Eccedenza del Fondo ammortamento immobili | 1.285,64 | 1.542,13 | -256,49 |
| | Eccedenza del fondo svalutazione crediti contributivi | 16.011.407,81 | 27.661.679,87 | -11.650.272,06 |
| | Eccedenza del fondo svalutazione crediti per prestazioni da recuperare | 0,00 | 848.993,87 | -848.993,87 |
| | Plusvalore da alienazione immobili (di proprietà delle gestioni) | 55.131,32 | 205.756,68 | -150.625,36 |
| | ***TOTALE PROVENTI STRAORDINARI*** | ***16.067.824,77*** | ***28.717.972,55*** | ***-12.650.147,78*** |
| E.23 | SOPRAVVENIENZE PASSIVE ED INSUSSISTENZE DELL'ATTIVO DERIVANTI DALLA GESTIONE DEI RESIDUI | | | |
| | SOPRAVVENIENZE PASSIVE ED INSUSSISTENZE DELL'ATTIVO DERIVANTI DALLA GESTIONE DEI RESIDUI | | | |
| | Eliminazione residui attivi | -2.142.314,01 | -8.858.799,92 | 6.716.485,91 |
| | Prelievo dal Fondo svalutazione crediti contributivi | 2.054.011,46 | 8.723.216,30 | -6.669.204,84 |
| | Prelievo dal Fondo svalutazione crediti per prestazioni da recuperare | 88.302,55 | 135.583,62 | -47.281,07 |
| | ***TOTALE SOPRAVVENIENZE PASSIVE ED INSUSSISTENZE DELL'ATTIVO DERIVANTI DALLA GESTIONE DEI RESIDUI*** | ***0,00*** | ***0,00*** | ***0,00*** |
| | **TOTALE PROVENTI E ONERI STRAORDINARI** | **16.067.824,77** | **28.717.972,55** | **-12.650.147,78** |
| | **RISULTATO PRIMA DELLE IMPOSTE (A) + (-B) + (-C) + (-D) + (E)** | **-867.235.596,11** | **-1.058.522.490,92** | **191.286.894,81** |
| ***F*** | ***IMPOSTE DELL'ESERCIZIO*** | | | |
| F.01 | IMPOSTE DELL'ESERCIZIO | | | |
| | SPESE IMPEGNATE NELL'ESERCIZIO | | | |
| | Imposte su operazioni commerciali ed altri oneri tributari | -216.284,16 | -258.796,39 | 42.512,23 |
| | ***TOTALE IMPOSTE DELL'ESERCIZIO*** | ***-216.284,16*** | ***-258.796,39*** | ***42.512,23*** |
| | **TOTALE IMPOSTE DELL'ESERCIZIO** | **-216.284,16** | **-258.796,39** | **42.512,23** |

Gestione n. 2 | 2021

| G | RISULTATO D'ESERCIZIO | -867.451.880,27 | -1.058.781.287,31 | 191.329.407,04 |
|---|---|---|---|---|
| G.01 | ASSEGNAZIONI E PRELIEVI DA RISERVE LEGALI E ALTRE RISERVE | | | |
| | ASSEGNAZIONI E PRELIEVI DA RISERVE LEGALI E ALTRE RISERVE | | | |
| | Assegnazione alle riserve legali | -52.503.554,78 | -45.957.823,18 | -6.545.731,60 |
| | ***TOTALE ASSEGNAZIONI E PRELIEVI DA RISERVE LEGALI E ALTRE RISERVE*** | ***-52.503.554,78*** | ***-45.957.823,18*** | ***-6.545.731,60*** |
| | **AVANZO ECONOMICO / DISAVANZO ECONOMICO** | **-919.955.435,05** | **-1.104.739.110,49** | **184.783.675,44** |

2021 Gestione n. 2

## ALLEGATI EX FONDO TRASPORTI

Allegato A/1

CREDITI DIVERSI

| DESCRIZIONE | CONSISTENZA al 31/12/2021 | CONSISTENZA al 31/12/2020 | VARIAZIONI |
|---|---|---|---|
| SANZIONI CIVILI, AMMINISTRATIVE, MULTE E AMMENDE | 4.014.791,96 | 4.014.791,96 | 0,00 |
| RECUPERO DI PRESTAZIONI PENSIONISTICHE | 18.375.327,40 | 15.760.135,43 | 2.615.191,97 |
| ALIENAZIONE DI IMMOBILI DA REDDITO | 596.496,43 | 596.496,43 | 0,00 |
| **TOTALE** | **22.986.615,79** | **20.371.423,82** | **2.615.191,97** |

Allegato A/2

DEBITI VERSO LO STATO E ALTRI SOGGETTI PUBBLICI

| DESCRIZIONE | CONSISTENZA al 31/12/2021 | CONSISTENZA al 31/12/2020 | VARIAZIONI |
|---|---|---|---|
| CONTRIBUZIONE A FAVORE DEGLI ENTI DI PATRONATO E DI ASSISTENZA SOCIALE | 2.118.068,82 | 1.922.674,82 | 195.394,00 |
| SOMME GIÀ DESTINATE ALL'ASSISTENZA SANITARIA DA TRASFERIRE ALLO STATO PER FINANZIAMENTO DEL FONDO SANITARIO NAZIONALE -ART.69, LETT.B), L.833/1978 | 331.439,83 | 331.439,83 | 0,00 |
| TRASFER MENTO ALLO STATO DI SOMME GIÀ DESTINATE A ONPI - ART. 12, COMMA 3 E 4, LEGGE N. 55/1958 ART. 1 DUODECIES, LEGGEN. 641/1978 | 347.867,79 | 0,00 | 347.867,79 |
| **TOTALE** | **2.797.376,44** | **2.254.114,65** | **543.261,79** |

Gestione n. 2 | 2021

Allegato A/3

RISERVE TECNICHE

| DESCRIZIONE | IMPORTO |
|---|---|
| Fondo di riserva per le rendite da infortunio da liquidare: | |
| - consistenza all'1 gennaio 2021 | 639.993,13 |
| - più: prelievo dell'esercizio | 28.799,69 |
| **Consistenza al 31 dicembre 2021** | **668.792,82** |
| Fondo di copertura delle rendite da infortunio: | |
| - consistenza all'1 gennaio 2021 | 1.600 |
| - meno: prelievo dell'esercizio | 100 |
| **Consistenza al 31 dicembre 2021** | **1.500,00** |
| **TOTALE** | **670.292,82** |

2021 Gestione n. 2

Allegato B/1

CONTRIBUTI A CARICO DEI DATORI DI LAVORO E DEGLI ISCRITTI

| DESCRIZIONE | | CONSUNTIVO | 2021 | | CONSUNTIVO 2020 | VARIAZIONI |
|---|---|---|---|---|---|---|
| | ACCERTATI NEL 2021 | Rateo al 31.12.2020 | Rateo al 31.12.2021 | DATO ECONOMICO | | |
| CONTRIBUTI ORD NARI | 1 044.933.314,70 | 123.922.000,00 | 135.265 000,00 | 1.056.276 314,70 | 900.905.173,16 | 155.371.141,54 |
| CONTRIBUTO DI SOLIDARIETÀ SU SOMME DESTINATE A F NALITÀ DIVERSE DALLA PREVIDENZA COMPLEMENTARE (ART. 9-BIS, D L. 103/91, CONV. CON L. 166/91) | 445.519,13 | 23.100,00 | 50.400,00 | 472 819,13 | 203 085,89 | 269.733,24 |
| CONTRIBUTO DI SOLIDARIETÀ SU SOMME DESTINATE ALLA PREV DENZA COMPLEMENTARE (ART. 9-BIS, D L. 103/91, CONV. CON L. 166/91) | 3.949.990,85 | 405.500,00 | 443.600,00 | 3.988 090,85 | 3.708 018,93 | 280 071,92 |
| **TOTALE** | **1.049.328.824,68** | **124.350.600,00** | **135.759.000,00** | **1.060.737.224,68** | **904.816.277,98** | **155.920.946,70** |

Allegato B/2

QUOTE DI PARTECIPAZIONE DEGLI ISCRITTI

| DESCRIZIONE | CONSUNTIVO 2021 | CONSUNTIVO 2020 | VARIAZIONI |
|---|---|---|---|
| CONTRIBUTI PER LA PROSECUZIONE VOLONTARIA | 299.545,64 | 172.671,87 | 126.873,77 |
| CONTRIBUTO DI SOLIDARIETÀ (ART. 1, CO. 486, L. 147/2013) | 0,00 | 0,00 | 0,00 |
| CONTRIBUTO DI SOLIDARIETÀ (ART. 24, CO. 21, D.L. 201/2011, CONV. CON L. 214/2011) - ISCRITTI | 21.494,40 | 0,00 | 21.494,40 |
| CONTRIBUTO DI SOLIDARIETÀ (ART. 24, CO. 21, D.L. 201/2011, CONV. CON L. 214/2011) - PENSIONATI | 3.524,84 | 6.248,39 | -2.723,55 |
| PROVENTI PER DIVIETO DI CUMULO TRA PENSIONI E REDDITI DA LAVORO | 2.004.355,33 | 1.990.247,38 | 14.107,95 |
| RISERVE, VALORI CAPITALI E DI RISCATTO A FINI PENSIONISTICI | 442.725,30 | 452.404,66 | -9.679,36 |
| **TOTALE** | **2.771.645,51** | **2.621.572,30** | **150.073,21** |

Gestione n. 2 | 2021

Allegato B/3

## ENTRATE NON CLASSIFICABILI IN ALTRE VOCI

| DESCRIZIONE | CONSUNTIVO 2021 | CONSUNTIVO 2020 | VARIAZIONI |
|---|---|---|---|
| ENTRATE DIVERSE | 89.607,00 | 125.776,00 | - 36.169,00 |
| INTERESSI PER LA RISCOSSIONE DILAZIONATA O DIFFERITA | 207,29 | 48,92 | 158,37 |
| INTERESSI PER LA RISCOSSIONE DILAZIONATA O DIFFERITA DEI CONTRIBUTI | 165.861,09 | 128.798,50 | 37.062,59 |
| SANZIONI CIVILI, AMMINISTRATIVE, MULTE E AMMENDE | 295.322,21 | 332.225,26 | - 36.903,05 |
| VALORI CAPITALI E SOMME CONNESSE RELATIVI A ONERI PER ASSEGNI DI INVALIDITÀ E PENSIONI DI INABILITÀ A SEGUITO DELL'AZIONE DI SURROGAZIONE AI SENSI DELL'ART. 14, LEGGE N. 222/1984 | 0,00 | 70.000,00 | - 70.000,00 |
| **TOTALE** | **550.997,59** | **656.848,68** | **- 105.851,09** |

2021 Gestione n. 2

Allegato B/4

SPESE PER PRESTAZIONI ISTITUZIONALI

| DESCRIZIONE | CONSUNTIVO 2021 | | | | CONSUNTIVO 2020 | VARIAZIONI |
|---|---|---|---|---|---|---|
| | IMPEGNATE NEL 2021 | Rateo al 31.12.2020 | Rateo al 31.12.2021 | DATO ECONOMICO | | |
| RATE DI PENSIONE A CARICO DEL FONDO | 2 080.159.740,92 | 3.112.900,00 | 4.987.146,00 | 2.082.033 986,92 | 2.133.144 880,64 | -51.110 893,72 |
| ASSEGNO PER L'ASSISTENZA PERSONALE AI | 39.241,44 | 0,00 | 0,00 | 39 241,44 | 56.106,84 | -16 865,40 |
| INDENNITÀ AI SUPERSTITI | 0,00 | 0,00 | 0,00 | 0,00 | 0,00 | 0,00 |
| TOTALE A CARICO DELLA GESTIONE (A) | 2 080.198.982,36 | 3.112.900,00 | 4.987.146,00 | 2.082.073 228,36 | 2.133.200 987,48 | -51.127.759,12 |
| **- QUOTE A CARICO DELLA PT:** | | | | | | |
| ANF AI PENSIONATI | 2.835.563,98 | 0,00 | 0,00 | 2 835.563,98 | 2.094 331,31 | 741.232,67 |
| **- QUOTE A CARICO DELLA GIAS:** | | | | | | |
| IMPORTO AGGIUNTIVO - ART.70, C.7, L 388/2000 | 3.766,32 | 0,00 | 0,00 | 3.766,32 | 4 388,74 | -622,42 |
| MAGG. PENSIONE EX COMBATTENTI, ART.6, L.140/85 E L.544/88 | 240.970,51 | 0,00 | 0,00 | 240.970,51 | 282 997,38 | -42.026,87 |
| PENSIONAMENTI ANTICIPATI ART.4 LEGGE N.11/1996 | 188.332,95 | 0,00 | 0,00 | 188.332,95 | 216.774,51 | -28.441,56 |
| PENSIONAMENTI ANTICIPATI PER ADDETTI A LAVORAZIONI CON IMP EGO DI AMIANTO - ART. 13, CO. 6-8, L. 257/92 | 226.137,62 | 0,00 | 0,00 | 226.137,62 | 226 987,31 | -849,69 |
| QUOTA PARTE DELL'ASSEGNO PER L NUCLEO FAMILIARE DI CUI ALL'ART.3, C. 3, LEGGE 550/1995 E SUCCESSIVE DISPOSIZIONI - PENSIONATI | 1.487.452,99 | 0,00 | 0,00 | 1.487.452,99 | 1.163 300,22 | 324.152,77 |
| RICONOSCIMENTO PEREQUAZIONE ART.1 D.L. 65/2015 (SENTENZA C.C. 70/2015) | 7.725.639,83 | 0,00 | 0,00 | 7.725.639,83 | 8.333 394,62 | -607.754,79 |
| TOTALIZZAZIONE PERIODI ASSICURATIVI - D. LGS. 42/2006 | 228.655,30 | 0,00 | 0,00 | 228.655,30 | 223 976,45 | 4.678,85 |
| MAGG. SOCIALI - ART. 1, L. 140/1985 E SUCC. PROROGHE | 215.202,16 | 0,00 | 0,00 | 215.202,16 | 174 321,40 | 40.880,76 |
| PENSIONAMENTI ANTICIPATI PER ADDETTI A LAVORAZIONI PARTICOLARMENTE FATICOSE E PESANTI - D. LGS. 67/2011 | 10.150.593,97 | 0,00 | 0,00 | 10.150.593,97 | 6.801 205,44 | 3.349.388,53 |
| MODIFICA PEREQUAZIONE AUTOMATICA - ART. 69, CO. 1, L. 388/2000 | 1.960.129,42 | 0,00 | 0,00 | 1 960.129,42 | 3.922 683,36 | -1.962.553,94 |
| SOMMA AGGIUNTIVA - ART. 5, CO. 1-4, L. 127/2007 | 1.424.176,65 | 0,00 | 0,00 | 1.424.176,65 | 1.421 242,81 | 2.933,84 |

Gestione n. 2 | 2021

| | | | | | | |
|---|---|---|---|---|---|---|
| ONERE PER L'APPLICAZIONE N MISURA NTERA DELLA PEREQUAZIONE - ART. 5, CO. 6, L. 127/2007 | 3.817 368,00 | 0,00 | 0,00 | 3.817.368,00 | 3 817.368,00 | 0,00 |
| ONERE PER CUMULO PERIODI ASSICURATIVI A FINI PENSIONISTICI - ART. 1, CO. 239 E SS., L. 228/2012 | 54 500,00 | 0,00 | 0,00 | 54.500,00 | 56.600,00 | -2.100,00 |
| SALVAGUARDATI - ART. 2, L. 147/2014 (SESTA SALVAGUARDIA) | 0,00 | 0,00 | 0,00 | 0,00 | 28.376,71 | -28 376,71 |
| ONERE PER L'ESTENSIONE DEL REG ME DI CUI ALL'ART. 1, CO. 9,L. 243/2004 ("OPZIONE DONNA") - ART. 1 CO. 281, L. 208/2015 | 17 097,76 | 0,00 | 0,00 | 17.097,76 | 5.117,76 | 11 980,00 |
| SALVAGUARDATI - ART. 1, CO. 263-270, L. 208/2015 (SETT MA SALVAGUARDIA) | 0,00 | 0,00 | 0,00 | 0,00 | 3.805,46 | -3 805,46 |
| QUOTA PARTE DELLE PRESTAZIONI PENSIONISTICHE - L. 59/1991 | 2.643 300,00 | 0,00 | 0,00 | 2.643.300,00 | 3 649.100,00 | -1.005 800,00 |
| MAGG. SOCIALE TRATT. MINIMO - ART. 38, LETT. A), L. 448/2001 | 0,00 | 0,00 | 0,00 | 0,00 | 11.852,76 | -11 852,76 |
| SALVAGUARDATI - L. 232/2016 (OTTAVA SALVAGUARDIA) | 19 906,51 | 0,00 | 0,00 | 19.906,51 | 30.461,27 | -10 554,76 |
| ONERE DERIVANTE DALL'ABOLIZIONE DELLA PENALIZZAZIONE PER L'ACCESSO ALLA PENSIONE ANTICIPATA CON ETÀ INFERIORE A 62 ANNI- AI SENSI DELL'ART.1, COMMA 299, DELLA LEGGE N. 208/2015 -COMMA 113 L. 190/2014 - COMMA 194 L. 232/2016 | 555.100,00 | 0,00 | 0,00 | 555.100,00 | 470.900,00 | 84 200,00 |
| PENSIONE QUOTA 100 - ART 14 D L. N. 4/2019 | 14.150 564,34 | 0,00 | 0,00 | 14.150.564,34 | 13.133.790,26 | 1.016.774,08 |
| PENSIONAMENTO ANTIC PATO EX ART 15 D.L. N. 4/2019 | 537 827,57 | 0,00 | 0,00 | 537.827,57 | 885.638,13 | -347 810,56 |
| PREPENSIONAMENTO LAVORATORI PRECOCI COMMI 199-205 L 232/2016 | 4.562 222,13 | 0,00 | 0,00 | 4.562.222,13 | 5 247.262,77 | -685 040,64 |
| **TOTALE A CARICO PT E GIAS (B)** | **53.044.508,01** | **0,00** | **0,00** | **53.044.508,01** | **52.205.876,67** | **838.631,34** |
| **SPESE PER PRESTAZIONI ISTITUZIONALI (A+B)** | **2.133.243.490,37** | **3.112.900,00** | **4.987.146,00** | **2.135.117.736,37** | **2.185.406.864,15** | **-50.289.127,78** |

2021 Gestione n. 2

Allegato B/5

TRASFERIMENTI PASSIVI

| DESCRIZIONE | CONSUNTIVO 2021 | CONSUNTIVO 2020 | VARIAZIONI |
|---|---|---|---|
| CONTRIBUZIONE A FAVORE DEGLI ENTI DI PATRONATO E DI ASSISTENZA SOCIALE | 2.118.068,82 | 1.922.674,82 | 195.394,00 |
| TRASFER MENTI PER FINANZIAMENTO DELLA COMMISSIONE DI VIGILANZA SUI FONDI PENSIONE AI SENSI DELL'ART. 59, C. 39, LEGGE N. 449/1997 | 36.858,92 | 39.599,56 | -2.740,64 |
| TRASFER MENTO ALLO STATO DI SOMME GIÀ DESTINATE A ONPI - ART. 12, COMMA 3 E 4, LEGGE N. 55/1958 ART. 1 DUODECIES, LEGGEN. 641/1978 | 3.193.068,57 | 2.898.504,76 | 294.563,81 |
| **TOTALE** | **5.347.996,31** | **4.860.779,14** | **487.217,17** |

Gestione n. 2 | 2021

## EX FONDO ELETTRICI

### CONTABILITA' SEPARATA EX FONDO DI PREVIDENZA DEI DIPENDENTI DALL'ENEL E DALLE AZIENDE ELETTRICHE PRIVATE

### SITUAZIONE PATRIMONIALE AL 31 DICEMBRE 2021

| ATTIVO | | | | |
|---|---|---|---|---|
| Codice Conto | Denominazione conto | Consistenza al 31/12/2021 | Consistenza al 31/12/2020 | Variazioni |
| B | IMMOBILIZZAZIONI | | | |
| II | Immobilizzazioni Materiali | | | |
| 1 | Terreni e fabbricati | | | |
| | Quota di partecipazione all'acquisizione di immobili strumentali adibiti ad uffici | 159 836,67 | 125.211,29 | 34.625,38 |
| | ***TOTALE*** | ***159.836,67*** | ***125.211,29*** | ***34.625,38*** |
| III | Immobilizzazioni Finanziarie | | | |
| 4 | Crediti finanziari diversi | | | |
| | Crediti diversi | 1.920.881,21 | 1.920.881,21 | 0,00 |
| | ***TOTALE*** | ***1.920.881,21*** | ***1.920.881,21*** | ***0,00*** |
| | **TOTALE IMMOBILIZZAZIONI** | **2.080.717,88** | **2.046.092,50** | **34.625,38** |
| C | ATTIVO CIRCOLANTE | | | |
| II | Residui attivi | | | |
| 2 | Crediti verso iscritti, soci e terzi | | | |
| | Crediti per aliquote contributive a carico dei datori di lavoro e/o degli iscritti | 72.539.753,41 | 74.563.374,41 | -2.023.621,00 |
| | Crediti per poste corret ive e compensa ive di spese correnti | 11.817.974,04 | 10.520.052,63 | 1.297.921,41 |
| | Fondo svalutazione crediti contributivi | -27.520.762,00 | -28.290.175,68 | 769.413,68 |
| | Fondo svalutazione crediti per prestazioni da recuperare | -5.318.088,32 | -4.734.023,68 | -584.064,64 |
| | ***TOTALE*** | ***51.518.877,13*** | ***52.059.227,68*** | ***-540.350,55*** |
| | **TOTALE ATTIVO CIRCOLANTE** | **51.518.877,13** | **52.059.227,68** | **-540.350,55** |
| D | RATEI E RISCONTI | | | |
| I | Ratei e Risconti | | | |
| 1 | Ratei attivi | | | |
| | Ratei attivi | 42.601.000,00 | 47.863.800,00 | -5.262.800,00 |
| | ***TOTALE*** | ***42.601.000,00*** | ***47.863.800,00*** | ***-5.262.800,00*** |
| | **TOTALE RATEI E RISCONTI** | **42.601.000,00** | **47.863.800,00** | **-5.262.800,00** |
| | **TOTALE ATTIVO** | **96.200.595,01** | **101.969.120,18** | **-5.768.525,17** |

2021 Gestione n. 2

| PASSIVO | | | | |
|---|---|---|---|---|
| Codice Conto | Denominazione conto | Consistenza al 31/12/2021 | Consistenza al 31/12/2020 | Variazioni |
| A | PATRIMONIO NETTO | | | |
| II | Riserve obbligatorie e derivanti da legge | | | |
| 1 | Riserve obbligatorie e derivanti da legge | | | |
| | Riserve obbligatorie | 2.646.069.165,00 | 2.655.929.043,00 | -9.859.878,00 |
| | ***TOTALE*** | ***2.646.069.165,00*** | ***2.655.929.043,00*** | ***-9.859.878,00*** |
| V | Contributi per ripiano disavanzi | | | |
| 1 | Contributi per ripiano disavanzi | | | |
| | Ripiano delle anticipazioni di bilancio | 9.714.486.760,85 | 9.714.486.760,85 | 0,00 |
| | ***TOTALE*** | ***9.714.486.760,85*** | ***9.714.486.760,85*** | ***0,00*** |
| VIII | Avanzi (Disavanzi) economici portati a nuovo | | | |
| 1 | Avanzi (Disavanzi) economici portati a nuovo | | | |
| | Disavanzo economico esercizi precedenti | -43.199.701.554,67 | -40.955.639.693,60 | -2.244.061.861,07 |
| | ***TOTALE*** | ***-43.199.701.554,67*** | ***-40.955.639.693,60*** | ***-2.244.061.861,07*** |
| IX | Avanzo (Disavanzo) economico d'esercizio | | | |
| 1 | Avanzo (Disavanzo) economico d'esercizio | | | |
| | Disavanzo economico d'esercizio | -2.236.591.723,96 | -2.244.061.861,07 | 7.470.137,11 |
| | ***TOTALE*** | ***-2.236.591.723,96*** | ***-2.244.061.861,07*** | ***7.470.137,11*** |
| | **TOTALE PATRIMONIO NETTO** | **-33.075.737.352,78** | **-30.829.285.750,82** | **-2.246.451.601,96** |
| E | DEBITI | | | |
| I | Debiti | | | |
| 10 | Debiti verso iscritti, soci e terzi per prestazioni dovute | | | |
| | Debiti per le spese per prestazioni istituzionali | 55.696.772,72 | 53.824.935,78 | 1.871.836,94 |
| 11 | Debiti verso lo Stato ed altri soggetti pubblici | | | |
| | Debiti per trasferimenti passivi allo Stato e ad altri soggetti pubblici | 1.120.560,76 | 1.016.542,73 | 104.018,03 |
| 12 | Debiti diversi | | | |
| | Debiti per oneri finanziari | 2.882.071,10 | 2.882.071,10 | 0,00 |
| | Debiti per poste correttive e compensative di entrate correnti | 6.017.518,71 | 6.017.518,71 | 0,00 |
| | Rapporti diretti di c/c tra gestioni e tra le gestioni e le separate contabilità | 33.102.499.023,50 | 30.863.917.402,68 | 2.238.581.620,82 |
| | ***TOTALE*** | ***33.168.215.946,79*** | ***30.927.658.471,00*** | ***2.240.557.475,79*** |
| | **TOTALE DEBITI** | **33.168.215.946,79** | **30.927.658.471,00** | **2.240.557.475,79** |
| F | RATEI E RISCONTI | | | |
| I | Ratei e Risconti | | | |
| 1 | Ratei passivi | | | |
| | Ratei passivi | 3.722.001,00 | 3.596.400,00 | 125.601,00 |
| | ***TOTALE*** | ***3.722.001,00*** | ***3.596.400,00*** | ***125.601,00*** |
| | **TOTALE RATEI E RISCONTI** | **3.722.001,00** | **3.596.400,00** | **125.601,00** |
| | **TOTALE PASSIVO** | **96.200.595,01** | **101.969.120,18** | **-5.768.525,17** |

Gestione n. 2 | 2021

## CONTABILITA' SEPARATA EX FONDO DI PREVIDENZA DEI DIPENDENTI DALL'ENEL E DALLE AZIENDE ELETTRICHE PRIVATE

### CONTO ECONOMICO DELL'ANNO 2021

| Codice Conto | Denominazione conto | Consuntivo 2021 | Consuntivo 2020 | Variazioni |
|---|---|---|---|---|
| ***A*** | ***VALORE DELLA PRODUZIONE*** | | | |
| A.01 | PROVENTI E CORRISPETTIVI PER LA PRODUZIONE DELLE PRESTAZIONI E/O SERVIZI | | | |
| | ENTRATE ACCERTATE NELL'ESERCIZIO | | | |
| | Aliquote contributive a carico dei datori di lavoro e/o degli iscritti | 392.771.046,36 | 409.021.990,69 | -16.250.944,33 |
| | Poste correttive e compensative di entrate correnti per proventi e corrispettivi derivanti dalla vendita di beni e/o prestazione di servizi | -111.549,72 | -9.169,06 | -102.380,66 |
| | Quote di partecipazione degli iscritti all'onere di specifiche gestioni | 2.689.895,92 | 2.389.360,85 | 300.535,07 |
| | RETTIFICA DELLE ENTRATE ACCERTATE NELL'ESERCIZIO CON I MOVIMENTI DEI RATEI E DEI RISCONTI | | | |
| | Contributi a carico dei datori di lavoro e/o degli iscritti (Ratei attivi finali) | 42.601.000,00 | 47.863.800,00 | -5.262.800,00 |
| | Contributi a carico dei datori di lavoro e/o degli iscritti (Ratei attivi iniziali) | -47.863.800,00 | -50.700.673,00 | 2.836.873,00 |
| | ***TOTALE PROVENTI E CORRISPETTIVI PER LA PRODUZIONE DELLE PRESTAZIONI E/O SERVIZI*** | ***390.086.592,56*** | ***408.565.309,48*** | ***-18.478.716,92*** |
| A.05 | ALTRI RICAVI E PROVENTI | | | |
| | ENTRATE ACCERTATE NELL'ESERCIZIO | | | |
| | Entrate non classificabili in altre voci | 281.608,87 | 251.573,11 | 30.035,76 |
| | Recupero del contributo in conto interessi sui mutui concessi ai conduttori per l'acquisto degli immobili dell'istituto (Investimenti unitari) ai sensi dell'art.6, comma 9, del D.LGS. n.104/1996 | 141,23 | 404,26 | -263,03 |
| | Trasferimenti da GIAS | 1.012.917,55 | 1.437.324,97 | -424.407,42 |
| | Trasferimenti da parte di altri Enti del settore pubblico | 0,00 | 32.768,54 | -32.768,54 |
| | Valori di copertura di periodi assicurativi | 9.880.311,64 | 2.422.571,34 | 7.457.740,30 |
| | ***TOTALE ALTRI RICAVI E PROVENTI*** | ***11.174.979,29*** | ***4.144.642,22*** | ***7.030.337,07*** |
| | **TOTALE VALORE DELLA PRODUZIONE** | **401.261.571,85** | **412.709.951,70** | **-11.448.379,85** |
| ***B*** | ***COSTO DELLA PRODUZIONE*** | | | |
| B.06 | COSTI PER ACQUISTO MATERIE PRIME, SUSSIDIARIE, CONSUMO E MERCI | | | |
| B.06 A | PRESTAZIONI ISTITUZIONALI | | | |
| | SPESE IMPEGNATE NELL'ESERCIZIO | | | |
| | Oneri prestazioni economiche e accessorie connessi alla prevenzione e cura invalidità | -21,00 | -21,51 | 0,51 |
| | Poste correttive e compensa ive di spese correnti per prestazioni istituzionali | 8.267.836,82 | 3.790.993,33 | 4.476.843,49 |
| | Spese per prestazioni | -2.621.681.734,69 | -2.624.984.786,18 | 3.303.051,49 |
| | RETTIFICA DELLE SPESE IMPEGNATE NELL'ESERCIZIO CON I MOVIMENTI DEI RATEI, DEI RISCONTI E DELLE RIMANENZE | | | |
| | Spese per prestazioni istituzionali (Ratei passivi finali) | -3.722.001,00 | -3.596.400,00 | -125.601,00 |
| | Spese per prestazioni istituzionali (Ratei passivi iniziali) | 3.596.400,00 | 3.969.995,00 | -373.595,00 |
| | ***TOTALE COSTI PER ACQUISTO MATERIE PRIME, SUSSIDIARIE, CONSUMO E MERCI*** | ***-2.613.539.519,87*** | ***-2.620.820.219,36*** | ***7.280.699,49*** |
| B.10 | AMMORTAMENTI E SVALUTAZIONI | | | |
| B.10 D | SVALUTAZIONE DEI CREDITI COMPRESI NELL'ATTIVO CIRCOLANTE | | | |
| | ASSEGNAZIONI A FONDI E ACCANTONAMENTI VARI | | | |
| | Svalutazione crediti contributivi | -5.365,00 | -1.897.399,51 | 1.892.034,51 |
| | Svalutazione crediti per prestazioni da recuperare | -613.759,20 | 0,00 | -613.759,20 |

2021 Gestione n. 2

| | | | | |
|---|---|---|---|---|
| | ***TOTALE AMMORTAMENTI E SVALUTAZIONI*** | ***-619.124,20*** | ***-1.897.399,51*** | ***1.278.275,31*** |
| B.14 | ONERI DIVERSI DI GESTIONE | | | |
| | SPESE IMPEGNATE NELL'ESERCIZIO | | | |
| | Oneri per il trasferimento allo Stato delle economie derivanti dalla riduzione degli stanziamenti relativi a spese di amministrazione | -2.532.737,77 | -1.957.612,26 | -575.125,51 |
| | Spese di amministrazione | -11.065.098,72 | -8.639.670,84 | -2.425.427,88 |
| | Spese non classificabili in altre voci | -51.672,75 | -52.592,25 | 919,50 |
| | Trasferimen i passivi | -1.996.881,98 | -2.061.222,47 | 64.340,49 |
| | Trasferimento dalle gestioni previdenziali delle riduzioni dei trattamenti pensionistici di importo elevato per accantonamento - art. 1, commi da 261 a 263 della Legge 30 dicembre 2018, n. 145 | -299,56 | 0,00 | -299,56 |
| | Valori di copertura di periodi assicurativi | -17.649.367,81 | -11.277.324,27 | -6.372.043,54 |
| | ***TOTALE ONERI DIVERSI DI GESTIONE*** | ***-33.296.058,59*** | ***-23.988.422,09*** | ***-9.307.636,50*** |
| | **TOTALE COSTO DELLA PRODUZIONE** | **-2.647.454.702,66** | **-2.646.706.040,96** | **-748.661,70** |
| | **DIFFERENZA TRA VALORI E COSTI DELLA PRODUZIONE (A) + (-B)** | **-2.246.193.130,81** | **-2.233.996.089,26** | **-12.197.041,55** |
| ***C*** | ***PROVENTI E ONERI FINANZIARI*** | | | |
| C.17 | INTERESSI PASSIVI ED ALTRI ONERI FINANZIARI | | | |
| | SPESE IMPEGNATE NELL'ESERCIZIO | | | |
| | Oneri finanziari | -6.104,71 | -16.782,68 | 10.677,97 |
| | ***TOTALE INTERESSI PASSIVI ED ALTRI ONERI FINANZIARI*** | ***-6.104,71*** | ***-16.782,68*** | ***10.677,97*** |
| | **TOTALE PROVENTI E ONERI FINANZIARI** | **-6.104,71** | **-16.782,68** | **10.677,97** |
| ***E*** | ***PROVENTI E ONERI STRAORDINARI*** | | | |
| E.20 | PROVENTI STRAORDINARI | | | |
| | PROVENTI STRAORDINARI DELL'ESERCIZIO | | | |
| | Eccedenza del Fondo ammortamento immobili | 6.720,43 | 2.598,63 | 4.121,80 |
| | Eccedenza del fondo svalutazione crediti per prestazioni da recuperare | 0,00 | 1.584.167,32 | -1.584.167,32 |
| | Plusvalore immobili | 0,00 | 24.985,21 | -24.985,21 |
| | ***TOTALE PROVENTI STRAORDINARI*** | ***6.720,43*** | ***1.611.751,16*** | ***-1.605.030,73*** |
| E.21 | ONERI STRAORDINARI | | | |
| | ONERI STRAORDINARI DELL'ESERCIZIO | | | |
| | Perdita su valori immobiliari e mobiliari | -6.887,40 | 0,00 | -6.887,40 |
| | ***TOTALE ONERI STRAORDINARI*** | ***-6.887,40*** | ***0,00*** | ***-6.887,40*** |
| E.23 | SOPRAVVENIENZE PASSIVE ED INSUSSISTENZE DELL'ATTIVO DERIVANTI DALLA GESTIONE DEI RESIDUI | | | |
| | SOPRAVVENIENZE PASSIVE ED INSUSSISTENZE DELL'ATTIVO DERIVANTI DALLA GESTIONE DEI RESIDUI | | | |
| | Eliminazione residui attivi | -804.473,24 | -3.632.700,62 | 2.828.227,38 |
| | Prelievo dal Fondo svalutazione crediti contributivi | 774.778,68 | 3.396.923,32 | -2.622.144,64 |
| | Prelievo dal Fondo svalutazione crediti per prestazioni da recuperare | 29.694,56 | 235.777,30 | -206.082,74 |
| | ***TOTALE SOPRAVVENIENZE PASSIVE ED INSUSSISTENZE DELL'ATTIVO DERIVANTI DALLA GESTIONE DEI RESIDUI*** | ***0,00*** | ***0,00*** | ***0,00*** |
| | **TOTALE PROVENTI E ONERI STRAORDINARI** | **-166,97** | **1.611.751,16** | **-1.611.918,13** |
| | **RISULTATO PRIMA DELLE IMPOSTE (A) + (-B) + (-C) + (-D) + (E)** | **-2.246.199.402,49** | **-2.232.401.120,78** | **-13.798.281,71** |
| ***F*** | ***IMPOSTE DELL'ESERCIZIO*** | | | |
| F.01 | IMPOSTE DELL'ESERCIZIO | | | |
| | SPESE IMPEGNATE NELL'ESERCIZIO | | | |
| | Imposte su operazioni commerciali ed altri oneri tributari | -252.199,47 | -209.742,29 | -42.457,18 |
| | ***TOTALE IMPOSTE DELL'ESERCIZIO*** | ***-252.199,47*** | ***-209.742,29*** | ***-42.457,18*** |
| | **TOTALE IMPOSTE DELL'ESERCIZIO** | **-252.199,47** | **-209.742,29** | **-42.457,18** |
| ***G*** | ***RISULTATO D'ESERCIZIO*** | **-2.246.451.601,96** | **-2.232.610.863,07** | **-13.840.738,89** |

Gestione n. 2 | 2021

| | | | | |
|---|---|---|---|---|
| G.01 | ASSEGNAZIONI E PRELIEVI DA RISERVE LEGALI E ALTRE RISERVE | | | |
| | ASSEGNAZIONI E PRELIEVI DA RISERVE LEGALI E ALTRE RISERVE | | | |
| | Assegnazione alle riserve legali | 0,00 | -11.450.998,00 | 11.450.998,00 |
| | Prelievi da riserve legali | 9.859.878,00 | 0,00 | 9.859.878,00 |
| | ***TOTALE ASSEGNAZIONI E PRELIEVI DA RISERVE LEGALI E ALTRE RISERVE*** | ***9.859.878,00*** | ***-11.450.998,00*** | ***21.310.876,00*** |
| | **AVANZO ECONOMICO / DISAVANZO ECONOMICO** | **-2.236.591.723,96** | **-2.244.061.861,07** | **7.470.137,11** |

2021 Gestione n. 2

## ALLEGATI EX FONDO ELETTRICI

**GESTIONE ASSICUR.PERS.ENEL-ART.41, C.1, L.488/1999**

**Allegato A1/1**

**DEBITI VERSO LO STATO E ALTRI SOGGETTI PUBBLICI**

| DESCRIZIONE | CONSISTENZA al 31/12/2021 | CONSISTENZA al 31/12/2020 | VARIAZIONI |
|---|---|---|---|
| CONTRIBUZIONE A FAVORE DEGLI ENTI DI PATRONATO E DI ASSISTENZA SOCIALE | 784.043,06 | 808.794,84 | -24.751,78 |
| SOMME GIÀ DESTINATE ALL'ASSISTENZA SANITARIA DA TRASFERIRE ALLO STATO PER FINANZIAMENTO DEL FONDO SANITARIO NAZIONALE -ART.69, LETT.B), L.833/1978 | 207.747,89 | 207.747,89 | 0,00 |
| TRASFERIMENTO ALLO STATO DI SOMME GIÀ DESTINATE A ONPI - ART. 12, COMMA 3 E 4, LEGGE N. 55/1958 ART. 1 DUODECIES, LEGGEN. 641/1978 | 128.769,81 | 0,00 | 128.769,81 |
| **TOTALE** | **1.120.560,76** | **1.016.542,73** | **104.018,03** |

Gestione n. 2 | 2021

Allegato B1/1

## CONTRIBUTI A CARICO DEI DATORI DI LAVORO E DEGLI ISCRITTI

| DESCRIZIONE | CONSUNTIVO 2021 | | | | CONSUNTIVO 2020 | VARIAZIONI |
|---|---|---|---|---|---|---|
| | ACCERTATI NEL 2021 | Rateo al 31.12.2020 | Rateo al 31.12.2021 | DATO ECONOMICO | | |
| CONTRIBUTI ORDINARI | 387.414.536,80 | 47.156 000,00 | 42 062.000,00 | 382 320.536,80 | 399.781.270,16 | -17.460.733,36 |
| CONTRIBUTO DI SOL DARIETÀ SU SOMME DESTINATE A FINALITÀ DIVERSE DALLA PREV DENZA COMPLEMENTARE (ART. 9-BIS, D.L. 103/91, CONV. CON L. 166/91) | 2 532 378,52 | 389 600,00 | 271 800,00 | 2.414.578,52 | 3 307.807,90 | -893.229,38 |
| CONTRIBUTO DI SOL DARIETÀ SU SOMME DESTINATE ALLA PREVIDENZA COMPLEMENTARE (ART. 9-BIS, D.L. 103/91, CONV. CON L. 166/91) | 2 824.131,04 | 318 200,00 | 267 200,00 | 2.773.131,04 | 3 096.039,63 | -322.908,59 |
| **TOTALE** | **392.771.046,36** | **47.863.800,00** | **42.601.000,00** | **387.508.246,36** | **406.185.117,69** | **-18.676.871,33** |

2021 Gestione n. 2

Allegato B1/2

QUOTE DI PARTECIPAZIONE DEGLI ISCRITTI

| DESCRIZIONE | CONSUNTIVO 2021 | CONSUNTIVO 2020 | VARIAZIONI |
|---|---|---|---|
| CONTRIBUTI PER LA PROSECUZIONE VOLONTARIA | 213.312,48 | 367.720,34 | -154.407,86 |
| CONTRIBUTO DI SOLIDARIETÀ (ART. 1, CO. 486, L. 147/2013) | 0,00 | 0,00 | 0,00 |
| CONTRIBUTO DI SOLIDARIETÀ (ART. 24, CO. 21, D.L. 201/2011, CONV. CON L. 214/2011) - ISCRITTI | 0,00 | 1.513,67 | -1.513,67 |
| CONTRIBUTO DI SOLIDARIETÀ (ART. 24, CO. 21, D.L. 201/2011, CONV. CON L. 214/2011) - PENSIONATI | 2.072,83 | 3.312,47 | -1.239,64 |
| PROVENTI PER DIVIETO DI CUMULO TRA PENSIONI E REDDITI DA LAVORO | 719.877,92 | 715.728,54 | 4.149,38 |
| RIDUZIONE DEI TRATTAMENTI PREVIDENZIALI AI SENSI DELL'ART. 1 COMMA 261 DELLA LEGGE 145/2018 | 299,56 | 0,00 | 299,56 |
| RISERVE, VALORI CAPITALI E DI RISCATTO A FINI PENSIONISTICI | 1.754.333,13 | 1.301.085,83 | 453.247,30 |
| **TOTALE** | **2.689.895,92** | **2.389.360,85** | **300.535,07** |

Gestione n. 2 | 2021

Allegato B1/3

## ENTRATE NON CLASSIFICABILI IN ALTRE VOCI

| DESCRIZIONE | CONSUNTIVO 2021 | CONSUNTIVO 2020 | VARIAZIONI |
|---|---|---|---|
| ENTRATE DIVERSE | 91.665,00 | 128.666,00 | - 37.001,00 |
| INTERESSI PER LA RISCOSSIONE DILAZIONATA O DIFFERITA | 0,00 | 21,40 | - 21,40 |
| INTERESSI PER LA RISCOSSIONE DILAZIONATA O DIFFERITA DEI CONTRIBUTI | 48.770,08 | 43.463,58 | 5.306,50 |
| SANZIONI CIVILI, AMMINISTRATIVE, MULTE E AMMENDE | 72.182,77 | 79.422,13 | - 7.239,36 |
| VALORI CAPITALI E SOMME CONNESSE RELATIVI A ONERI PER ASSEGNI DI INVALIDITÀ E PENSIONI DI INABILITÀ A SEGUITO DELL'AZIONE DI SURROGAZIONE AI SENSI DELL'ART. 14, LEGGE N. 222/1984 | 68.991,02 | 0,00 | 68.991,02 |
| **TOTALE** | **281.608,87** | **251.573,11** | **30.035,76** |

2021 Gestione n. 2

Allegato B1/4

SPESE PER PRESTAZIONI ISTITUZIONALI

| DESCRIZIONE | CONSUNTIVO 2021 | | | | CONSUNTIVO 2020 | VARIAZIONI |
|---|---|---|---|---|---|---|
| | IMPEGNATE NEL 2021 | Rateo al 31.12.2020 | Rateo al 31.12.2021 | DATO ECONOMICO | | |
| RATE DI PENSIONE A CARICO DEL FONDO | 2 621.648.488,47 | 3.596.400,00 | 3.722.001,00 | 2 621.774.089,47 | 2 624.584.342,88 | -2.810.253,41 |
| ASSEGNO PER L'ASSISTENZA PERSONALE AI PENSIONATI INABILI (ART. 5 L. 222/84) | 33.246,22 | 0,00 | 0,00 | 33.246,22 | 26.848,30 | 6.397,92 |
| **TOTALE A CARICO DELLA GESTIONE (A)** | **2.621.681.734,69** | **3.596.400,00** | **3.722.001,00** | **2.621.807.335,69** | **2.624.611.191,18** | **-2.803.855,49** |
| **- QUOTE A CARICO DELLA GIAS:** | | | | | | |
| IMPORTO AGGIUNTIVO - ART.70, C.7, L 388/2000 | 5.160,61 | 0,00 | 0,00 | 5.160,61 | 6.013,45 | -852,84 |
| MAGG. PENSIONE EX COMBATTENTI, ART.6, L. 140/85 E L.544/88 | 76.510,02 | 0,00 | 0,00 | 76.510,02 | 88.984,73 | -12.474,71 |
| PENSIONAMENTI ANTICIPATI PER ADDETTI A LAVORAZIONI CON IMP EGO DI AMIANTO - ART. 13, CO. 6-8, L. 257/92 | 2.946.176,25 | 0,00 | 0,00 | 2.946.176,25 | 3.138.137,60 | -191.961,35 |
| RICONOSCIMENTO PEREQUAZIONE ART.1 D.L. 65/2015 (SENTENZA C.C. 70/2015) | 7.407.530,59 | 0,00 | 0,00 | 7.407.530,59 | 7.747.946,31 | -340.415,72 |
| TOTALIZZAZIONE PERIODI ASSICURATIVI - D. LGS. 42/2006 | 587.262,98 | 0,00 | 0,00 | 587.262,98 | 556.542,26 | 30.720,72 |
| MAGG. SOCIALI - ART. 1, L. 140/1985 E SUCC. PROROGHE | 18.006,33 | 0,00 | 0,00 | 18.006,33 | 23.513,46 | -5.507,13 |
| PENSIONAMENTI ANTICIPATI PER ADDETTI A LAVORAZIONI PARTICOLARMENTE FATICOSE E PESANTI - D. LGS. 67/2011 | 255.736,01 | 0,00 | 0,00 | 255.736,01 | 272.066,64 | -16.330,63 |
| SALVAGUARDATI - ART. 22, CO. 1 , D.L. 95/2012, CONV. CON L.135/2012 (SECONDA SALVAGUARDIA) | 0,00 | 0,00 | 0,00 | 0,00 | 452.794,89 | -452.794,89 |
| SALVAGUARDATI - ART. 1, CO. 231, L. 228/2012 (TERZA SALVAGUARDIA) | 0,00 | 0,00 | 0,00 | 0,00 | 23.116,59 | -23.116,59 |
| MODIFICA PEREQUAZIONE AUTOMATICA - ART. 69, CO. 1, L. 388/2000 | 2.568.169,82 | 0,00 | 0,00 | 2.568.169,82 | 5.139.516,26 | -2.571.346,44 |
| SOMMA AGGIUNTIVA - ART. 5, CO. 1-4, L. 127/2007 | 270.471,32 | 0,00 | 0,00 | 270.471,32 | 269.914,14 | 557,18 |
| ONERE PER L'APPLICAZIONE IN MISURA INTERA DELLA PEREQUAZIONE - ART. 5, CO. 6, L. 127/2007 | 5.305.736,00 | 0,00 | 0,00 | 5.305.736,00 | 5.305.736,00 | 0,00 |
| ONERE PER CUMULO PERIODI ASSICURATIVI A F NI PENSIONISTICI - ART. 1, CO. 239 E SS., L. 228/2012 | 3.448.300,00 | 0,00 | 0,00 | 3.448.300,00 | 1.533.600,00 | 1.914.700,00 |
| SALVAGUARDATI - ART. 2, L. 147/2014 (SESTA SALVAGUARDIA) | 90.090,74 | 0,00 | 0,00 | 90.090,74 | 267.277,45 | -177.186,71 |

Gestione n. 2 | 2021

| | | | | | | |
|---|---|---|---|---|---|---|
| ONERE PER L'ESTENSIONE DEL REG ME DI CUI ALL'ART. 1, CO. 9,L. 243/2004 ("OPZIONE DONNA") - ART. 1, CO. 281, L. 208/2015 | 235.122,17 | 0,00 | 0,00 | 235.122,17 | 170 079,76 | 65 042,41 |
| SALVAGUARDATI - ART. 1, CO. 263-270, L. 208/2015 (SETT MA SALVAGUARDIA) | 200 351,13 | 0,00 | 0,00 | 200 351,13 | 383 602,33 | -183 251,20 |
| QUOTA PARTE DELLE PRESTAZIONI PENSIONISTICHE - L. 59/1991 | 4.288 800,00 | 0,00 | 0,00 | 4.288 800,00 | 4.736 500,00 | -447.700,00 |
| MAGG. SOCIALE TRATT. M N MO - ART. 38, LETT. A), L. 448/2001 | 4 544,64 | 0,00 | 0,00 | 4 544,64 | 3 286,30 | 1 258,34 |
| SALVAGUARDATI - L. 232/2016 (OTTAVA SALVAGUARDIA) | 100 920,10 | 0,00 | 0,00 | 100 920,10 | 171 809,38 | -70 889,28 |
| ONERE DERIVANTE DALL'ABOLIZIONE DELLA PENALIZZAZIONE PER L'ACCESSO ALLA PENSIONE ANTICIPATA CON ETÀ INFERIORE A 62 ANNI- AI SENSI DELL'ART. 1 COMMA 299 DELLA LEGGE N. 208/2015 - COMMA 113 L. 190/2014 - COMMA 194 L. 232/2016 | 3.743.400,00 | 0,00 | 0,00 | 3.743.400,00 | 3.175.700,00 | 567.700,00 |
| PREPENSIONAMENTO LAVORATORI PRECOCI COMMI 199-205 L 232/2016 | 299 914,33 | 0,00 | 0,00 | 299 914,33 | 286.147,31 | 13.767,02 |
| PENSIONE QUOTA 100 - ART 14 D.L. N. 4/2019 | 10.393.108,61 | 0,00 | 0,00 | 10.393.108,61 | 7.054 917,37 | 3.338.191,24 |
| PENSIONAMENTO ANTIC PATO EX ART 15 D.L. N. 4/2019 | 1.992 328,15 | 0,00 | 0,00 | 1.992 328,15 | 4.744 997,43 | -2.752 669,28 |
| L. 178/2020 ART. 1, COMMA 346-348 (9^ OPERAZIONE) | 39.792,03 | 0,00 | 0,00 | 39.792,03 | 0,00 | 39.792,03 |
| **TOTALE A CARICO GIAS (B)** | **44.277.431,83** | **0,00** | **0,00** | **44.277.431,83** | **45.552.199,66** | **-1.274.767,83** |
| **SPESE PER PRESTAZIONI ISTITUZIONALI (A+B)** | **2.665.959.166,52** | **3.596.400,00** | **3.722.001,00** | **2.666.084.767,52** | **2.670.163.390,84** | **-4.078.623,32** |

2021 Gestione n. 2

Allegato B1/5

TRASFERIMENTI PASSIVI

| DESCRIZIONE | CONSUNTIVO 2021 | CONSUNTIVO 2020 | VARIAZIONI |
|---|---|---|---|
| CONTRIBUZIONE A FAVORE DEGLI ENTI DI PATRONATO E DI ASSISTENZA SOCIALE | 784.043,06 | 808.794,84 | -24.751,78 |
| TRASFERIMENTI PER FINANZIAMENTO DELLA COMMISSIONE DI VIGILANZA SUI FONDI PENSIONE AI SENSI DELL'ART. 59, C. 39, LEGGE N. 449/1997 | 30.864,46 | 33.138,93 | -2.274,47 |
| TRASFERIMENTO ALLO STATO DI SOMME GIÀ DESTINATE A ONPI - ART. 12, COMMA 3 E 4, LEGGE N. 55/1958 ART. 1 DUODECIES, LEGGEN. 641/1978 | 1.181.974,46 | 1.219.288,70 | -37.314,24 |
| **TOTALE** | **1.996.881,98** | **2.061.222,47** | **-64.340,49** |

Gestione n. 2 | 2021

## EX FONDO TELEFONICI

### CONTABILITA' SEPARATA EX FONDO DI PREVIDENZA DEL PERSONALE ADDETTO AI PUBBLICI SERVIZI DI TELEFONIA

### SITUAZIONE PATRIMONIALE AL 31 DICEMBRE 2021

| ATTIVO | | | | |
|---|---|---|---|---|
| Codice Conto | Denominazione conto | Consistenza al 31/12/2021 | Consistenza al 31/12/2020 | Variazioni |
| B | IMMOBILIZZAZIONI | | | |
| II | Immobilizzazioni Materiali | | | |
| 1 | Terreni e fabbricati | | | |
| | Quota di partecipazione all'acquisizione di immobili strumentali adibiti ad uffici | 79.142,69 | 77.521,48 | 1.621,21 |
| | ***TOTALE*** | ***79.142,69*** | ***77.521,48*** | ***1.621,21*** |
| | **TOTALE IMMOBILIZZAZIONI** | **79.142,69** | **77.521,48** | **1.621,21** |
| C | ATTIVO CIRCOLANTE | | | |
| II | Residui attivi | | | |
| 2 | Crediti verso iscritti, soci e terzi | | | |
| | Crediti per aliquote contributive a carico dei datori di lavoro e/o degli iscritti | 88.407.625,05 | 88.328.007,25 | 79.617,80 |
| | Crediti per poste correttive e compensa ive di spese correnti | 9.076.188,96 | 7.583.499,49 | 1.492.689,47 |
| | Fondo svalutazione crediti per prestazioni da recuperare | -4.084.285,03 | -3.412.574,77 | -671.710,26 |
| | ***TOTALE*** | ***93.399.528,98*** | ***92.498.931,97*** | ***900.597,01*** |
| | **TOTALE ATTIVO CIRCOLANTE** | **93.399.528,98** | **92.498.931,97** | **900.597,01** |
| D | RATEI E RISCONTI | | | |
| I | Ratei e Risconti | | | |
| 1 | Ratei attivi | | | |
| | Ratei attivi | 69.129.900,00 | 74.259.400,00 | -5.129.500,00 |
| | ***TOTALE*** | ***69.129.900,00*** | ***74.259.400,00*** | ***-5.129.500,00*** |
| | **TOTALE RATEI E RISCONTI** | **69.129.900,00** | **74.259.400,00** | **-5.129.500,00** |
| | **TOTALE ATTIVO** | **162.608.571,67** | **166.835.853,45** | **-4.227.281,78** |

2021 Gestione n. 2

| PASSIVO | | | | |
|---|---|---|---|---|
| Codice Conto | Denominazione conto | Consistenza al 31/12/2021 | Consistenza al 31/12/2020 | Variazioni |
| A | PATRIMONIO NETTO | | | |
| II | Riserve obbligatorie e derivanti da legge | | | |
| 1 | Riserve obbligatorie e derivanti da legge | | | |
| | Riserve obbligatorie | 3.962.490.044,00 | 3.937.681.390,00 | 24.808.654,00 |
| | ***TOTALE*** | ***3.962.490.044,00*** | ***3.937.681.390,00*** | ***24.808.654,00*** |
| V | Contributi per ripiano disavanzi | | | |
| 1 | Contributi per ripiano disavanzi | | | |
| | Ripiano delle anticipazioni di bilancio | 1.811.070.779,32 | 1.811.070.779,32 | 0,00 |
| | ***TOTALE*** | ***1.811.070.779,32*** | ***1.811.070.779,32*** | ***0,00*** |
| VIII | Avanzi (Disavanzi) economici portati a nuovo | | | |
| 1 | Avanzi (Disavanzi) economici portati a nuovo | | | |
| | Disavanzo economico esercizi preceden i | -17.452.433.130,73 | -16.025.635.589,97 | -1.426.797.540,76 |
| | ***TOTALE*** | ***-17.452.433.130,73*** | ***-16.025.635.589,97*** | ***-1.426.797.540,76*** |
| IX | Avanzo (Disavanzo) economico d'esercizio | | | |
| 1 | Avanzo (Disavanzo) economico d'esercizio | | | |
| | Disavanzo economico d'esercizio | -1.429.106.527,13 | -1.426.797.540,76 | -2.308.986,37 |
| | ***TOTALE*** | ***-1.429.106.527,13*** | ***-1.426.797.540,76*** | ***-2.308.986,37*** |
| | **TOTALE PATRIMONIO NETTO** | **-13.107.978.834,54** | **-11.703.680.961,41** | **-1.404.297.873,13** |
| E | DEBITI | | | |
| I | Debiti | | | |
| 10 | Debiti verso iscritti, soci e terzi per prestazioni dovute | | | |
| | Debiti per le spese per prestazioni istituzionali | 41.676.218,34 | 40.327.724,35 | 1.348.493,99 |
| 11 | Debiti verso lo Stato ed altri soggetti pubblici | | | |
| | Debiti per trasferimenti passivi allo Stato e ad altri soggetti pubblici | 1.386.994,06 | 1.122.049,10 | 264.944,96 |
| 12 | Debiti diversi | | | |
| | Debiti per oneri finanziari | 165.986,78 | 165.986,78 | 0,00 |
| | Debiti per poste correttive e compensative di entrate correnti | 457.580,82 | 457.580,82 | 0,00 |
| | Rapporti diretti di c/c tra gestioni e tra le gestioni e le separate contabilità | 13.223.987.791,21 | 11.825.422.723,81 | 1.398.565.067,40 |
| | ***TOTALE*** | ***13.267.674.571,21*** | ***11.867.496.064,86*** | ***1.400.178.506,35*** |
| | **TOTALE DEBITI** | **13.267.674.571,21** | **11.867.496.064,86** | **1.400.178.506,35** |
| F | RATEI E RISCONTI | | | |
| I | Ratei e Risconti | | | |
| 1 | Ratei passivi | | | |
| | Ratei passivi | 2.912.835,00 | 3.020.750,00 | -107.915,00 |
| | ***TOTALE*** | ***2.912.835,00*** | ***3.020.750,00*** | ***-107.915,00*** |
| | **TOTALE RATEI E RISCONTI** | **2.912.835,00** | **3.020.750,00** | **-107.915,00** |
| | **TOTALE PASSIVO** | **162.608.571,67** | **166.835.853,45** | **-4.227.281,78** |

Gestione n. 2 | 2021

## CONTABILITA' SEPARATA EX FONDO DI PREVIDENZA DEL PERSONALE ADDETTO AI PUBBLICI SERVIZI DI TELEFONIA

### CONTO ECONOMICO DELL'ANNO 2021

| Codice Conto | Denominazione conto | Consuntivo 2021 | Consuntivo 2020 | Variazioni |
|---|---|---|---|---|
| ***A*** | ***VALORE DELLA PRODUZIONE*** | | | |
| A.01 | PROVENTI E CORRISPETTIVI PER LA PRODUZIONE DELLE PRESTAZIONI E/O SERVIZI | | | |
| | ENTRATE ACCERTATE NELL'ESERCIZIO | | | |
| | Aliquote contributive a carico dei datori di lavoro e/o degli iscritti | 566.469.532,56 | 534.680.123,29 | 31.789.409,27 |
| | Poste correttive e compensative di entrate correnti per proventi e corrispettivi derivanti dalla vendita di beni e/o prestazione di servizi | -24.926,53 | -12.993,47 | -11.933,06 |
| | Quote di partecipazione degli iscritti all'onere di specifiche gestioni | 8.037.094,26 | 9.350.926,65 | -1.313.832,39 |
| | RETTIFICA DELLE ENTRATE ACCERTATE NELL'ESERCIZIO CON I MOVIMENTI DEI RATEI E DEI RISCONTI | | | |
| | Contributi a carico dei datori di lavoro e/o degli iscrit i (Ratei attivi finali) | 69.129.900,00 | 74.259.400,00 | -5.129.500,00 |
| | Contributi a carico dei datori di lavoro e/o degli iscrit i (Ratei attivi iniziali) | -74.259.400,00 | -78.802.007,00 | 4.542.607,00 |
| | ***TOTALE PROVENTI E CORRISPETTIVI PER LA PRODUZIONE DELLE PRESTAZIONI E/O SERVIZI*** | ***569.352.200,29*** | ***539.475.449,47*** | ***29.876.750,82*** |
| A.05 | ALTRI RICAVI E PROVENTI | | | |
| | ENTRATE ACCERTATE NELL'ESERCIZIO | | | |
| | Entrate non classificabili in altre voci | 619.904,05 | 675.099,20 | -55.195,15 |
| | Recupero del contributo in conto interessi sui mutui concessi ai conduttori per l'acquisto degli immobili dell'is ituto (Investimenti unitari) ai sensi dell'art.6, comma 9, del D.LGS. n.104/1996 | 2.532,91 | 7.276,85 | -4.743,94 |
| | Trasferimenti da GIAS | 1.482.463,88 | 1.612.998,48 | -130.534,60 |
| | Trasferimenti da parte di altri Enti del settore pubblico | 783,60 | 783,60 | 0,00 |
| | Valori di copertura di periodi assicurativi | 22.117.518,25 | 5.147.358,08 | 16.970.160,17 |
| | ***TOTALE ALTRI RICAVI E PROVENTI*** | ***24.223.202,69*** | ***7.443.516,21*** | ***16.779.686,48*** |
| | **TOTALE VALORE DELLA PRODUZIONE** | **593.575.402,98** | **546.918.965,68** | **46.656.437,30** |
| ***B*** | ***COSTO DELLA PRODUZIONE*** | | | |
| B.06 | COSTI PER ACQUISTO MATERIE PRIME, SUSSIDIARIE, CONSUMO E MERCI | | | |
| B.06 A | PRESTAZIONI ISTITUZIONALI | | | |
| | SPESE IMPEGNATE NELL'ESERCIZIO | | | |
| | Oneri prestazioni economiche e accessorie connessi alla prevenzione e cura invalidità | -172,00 | -175,13 | 3,13 |
| | Poste correttive e compensative di spese correnti per prestazioni istituzionali | 6.355.799,12 | 3.547.033,97 | 2.808.765,15 |
| | Spese per prestazioni | -1 947.223.650,00 | -1.945.644.243,77 | -1.579.406,23 |
| | RETTIFICA DELLE SPESE IMPEGNATE NELL'ESERCIZIO CON I MOVIMENTI DEI RATEI, DEI RISCONTI E DELLE RIMANENZE | | | |
| | Spese per prestazioni istituzionali (Ratei passivi finali) | -2.912.835,00 | -3.020.750,00 | 107.915,00 |
| | Spese per prestazioni istituzionali (Ratei passivi iniziali) | 3.020.750,00 | 2.490.349,00 | 530.401,00 |
| | ***TOTALE COSTI PER ACQUISTO MATERIE PRIME, SUSSIDIARIE, CONSUMO E MERCI*** | ***-1.940.760.107,88*** | ***-1.942.627.785,93*** | ***1.867.678,05*** |
| B.10 | AMMORTAMENTI E SVALUTAZIONI | | | |
| B.10 D | SVALUTAZIONE DEI CREDITI COMPRESI NELL'ATTIVO CIRCOLANTE | | | |
| | ASSEGNAZIONI A FONDI E ACCANTONAMENTI VARI | | | |
| | Svalutazione crediti per prestazioni da recuperare | -747.482,50 | 0,00 | -747.482,50 |
| | ***TOTALE AMMORTAMENTI E SVALUTAZIONI*** | ***-747.482,50*** | ***0,00*** | ***-747.482,50*** |

2021 Gestione n. 2

| | | | | |
|---|---|---|---|---|
| B.14 | ONERI DIVERSI DI GESTIONE | | | |
| | SPESE IMPEGNATE NELL'ESERCIZIO | | | |
| | Oneri per il trasferimento allo Stato delle economie derivanti dalla riduzione degli stanziamenti relativi a spese di amministrazione | -1 245.232,58 | -1.204.592,37 | -40.640,21 |
| | Spese di amministrazione | -5.478.853,63 | -5.349.038,92 | -129.814,71 |
| | Spese non classificabili in altre voci | -30.088,52 | -30.298,27 | 209,75 |
| | Trasferimenti passivi | -3 242.312,41 | -2.633.081,67 | -609.230,74 |
| | Trasferimento dalle gestioni previdenziali delle riduzioni dei trattamenti pensionistici di importo elevato per accantonamento - art. 1, commi da 261 a 263 della Legge 30 dicembre 2018, n. 145 | -4.420.792,32 | -4.456.247,04 | 35.454,72 |
| | Valori di copertura di periodi assicurativi | -41.785.936,61 | -21.225.591,08 | -20.560.345,53 |
| | ***TOTALE ONERI DIVERSI DI GESTIONE*** | ***-56.203.216,07*** | ***-34.898.849,35*** | ***-21.304.366,72*** |
| | **TOTALE COSTO DELLA PRODUZIONE** | **-1.997.710.806,45** | **-1.977.526.635,28** | **-20.184.171,17** |
| | **DIFFERENZA TRA VALORI E COSTI DELLA PRODUZIONE (A) + (-B)** | **-1.404.135.403,47** | **-1.430.607.669,6** | **26.472.266,13** |
| ***C*** | ***PROVENTI E ONERI FINANZIARI*** | | | |
| C.17 | INTERESSI PASSIVI ED ALTRI ONERI FINANZIARI | | | |
| | SPESE IMPEGNATE NELL'ESERCIZIO | | | |
| | Oneri finanziari | -1.998,28 | -6.063,12 | 4.064,84 |
| | ***TOTALE INTERESSI PASSIVI ED ALTRI ONERI FINANZIARI*** | ***-1.998,28*** | ***-6.063,12*** | ***4.064,84*** |
| | **TOTALE PROVENTI E ONERI FINANZIARI** | **-1.998,28** | **-6.063,12** | **4.064,84** |
| ***E*** | ***PROVENTI E ONERI STRAORDINARI*** | | | |
| E.20 | PROVENTI STRAORDINARI | | | |
| | PROVENTI STRAORDINARI DELL'ESERCIZIO | | | |
| | Eccedenza del Fondo ammortamento immobili | 101.682,95 | 39.318,36 | 62.364,59 |
| | Eccedenza del fondo svalutazione crediti per prestazioni da recuperare | 0,00 | 732.900,83 | -732.900,83 |
| | Plusvalore immobili | 0,00 | 378.037,12 | -378.037,12 |
| | ***TOTALE PROVENTI STRAORDINARI*** | ***101.682,95*** | ***1.150.256,31*** | ***-1.048.573,36*** |
| E.21 | ONERI STRAORDINARI | | | |
| | ONERI STRAORDINARI DELL'ESERCIZIO | | | |
| | Perdita su valori immobiliari e mobiliari | -104.209,33 | 0,00 | -104.209,33 |
| | ***TOTALE ONERI STRAORDINARI*** | ***-104.209,33*** | ***0,00*** | ***-104.209,33*** |
| E.23 | SOPRAVVENIENZE PASSIVE ED INSUSSISTENZE DELL'ATTIVO DERIVANTI DALLA GESTIONE DEI RESIDUI | | | |
| | SOPRAVVENIENZE PASSIVE ED INSUSSISTENZE DELL'ATTIVO DERIVANTI DALLA GESTIONE DEI RESIDUI | | | |
| | Eliminazione residui attivi | -75.772,24 | -131.746,78 | 55.974,54 |
| | Prelievo dal Fondo svalutazione crediti per prestazioni da recuperare | 75.772,24 | 131.746,78 | -55.974,54 |
| | ***TOTALE SOPRAVVENIENZE PASSIVE ED INSUSSISTENZE DELL'ATTIVO DERIVANTI DALLA GESTIONE DEI RESIDUI*** | ***0,00*** | ***0,00*** | ***0,00*** |
| | **TOTALE PROVENTI E ONERI STRAORDINARI** | **-2.526,38** | **1.150.256,31** | **-1.152.782,69** |
| | **RISULTATO PRIMA DELLE IMPOSTE (A) + (-B) + (-C) + (-D) + (E)** | **-1.404.139.928,13** | **-1.429.463.476,41** | **25.323.548,28** |
| ***F*** | ***IMPOSTE DELL'ESERCIZIO*** | | | |
| F.01 | IMPOSTE DELL'ESERCIZIO | | | |
| | SPESE IMPEGNATE NELL'ESERCIZIO | | | |
| | Imposte su operazioni commerciali ed altri oneri tributari | -157.945,00 | -150.832,35 | -7.112,65 |
| | ***TOTALE IMPOSTE DELL'ESERCIZIO*** | ***-157.945,00*** | ***-150.832,35*** | ***-7.112,65*** |
| | **TOTALE IMPOSTE DELL'ESERCIZIO** | **-157.945,00** | **-150.832,35** | **-7.112,65** |
| ***G*** | ***RISULTATO D'ESERCIZIO*** | **-1.404.297.873,13** | **-1.429.614.308,76** | **25.316.435,63** |
| G.01 | ASSEGNAZIONI E PRELIEVI DA RISERVE LEGALI E ALTRE RISERVE | | | |

Gestione n. 2 | 2021

| | | | | |
|---|---|---|---|---|
| | ASSEGNAZIONI E PRELIEVI DA RISERVE LEGALI E ALTRE RISERVE | | | |
| | Assegnazione alle riserve legali | -24.808.654,00 | 0,00 | -24.808.654,00 |
| | Prelievi da riserve legali | 0,00 | 2.816.768,00 | -2.816.768,00 |
| | ***TOTALE ASSEGNAZIONI E PRELIEVI DA RISERVE LEGALI E ALTRE RISERVE*** | ***-24.808.654,00*** | ***2.816.768,00*** | ***-27.625.422,00*** |
| | **AVANZO ECONOMICO / DISAVANZO ECONOMICO** | **-1.429.106.527,13** | **-1.426.797.540,76** | **-2.308.986,37** |

2021 Gestione n. 2

## ALLEGATI EX FONDO TELEFONICI

Allegato A2/1

DEBITI VERSO LO STATO E ALTRI SOGGETTI PUBBLICI

| DESCRIZIONE | CONSISTENZA al 31/12/2021 | CONSISTENZA al 31/12/2020 | VARIAZIONI |
|---|---|---|---|
| CONTRIBUZIONE A FAVORE DEGLI ENTI DI PATRONATO E DI ASSISTENZA SOCIALE | 1.124.265,65 | 1.043.968,05 | 80.297,60 |
| SOMME GIÀ DESTINATE ALL'ASSISTENZA SANITARIA DA TRASFERIRE ALLO STATO PER FINANZIAMENTO DEL FONDO SANITARIO NAZIONALE -ART.69, LETT.B), L.833/1978 | 78.081,05 | 78.081,05 | 0,00 |
| TRASFERIMENTO ALLO STATO DI SOMME GIÀ DESTINATE A ONPI - ART. 12, COMMA 3 E 4, LEGGE N. 55/1958 ART. 1 DUODECIES, LEGGEN. 641/1978 | 184.647,36 | 0,00 | 184.647,36 |
| **TOTALE** | **1.386.994,06** | **1.122.049,10** | **264.944,96** |

Allegato B2/1

CONTRIBUTI A CARICO DEI DATORI DI LAVORO E DEGLI ISCRITTI

| DESCRIZIONE | | CONSUNTIVO | 2021 | | CONSUNTIVO 2020 | VARIAZIONI |
|---|---|---|---|---|---|---|
| | ACCERTATI NEL 2021 | Rateo al 31.12.2020 | Rateo al 31.12.2021 | DATO ECONOMICO | | |
| CONTRIBUTI ORD NARI | 561.780.938,09 | 73.746.000,00 | 68.634.000,00 | 556.668 938,09 | 525.271 559,63 | 31.397 378,46 |
| CONTRIBUTO DI SOLIDARIETÀ SU SOMME DESTINATE A F NALITÀ DIVERSE DALLA PREVIDENZA COMPLEMENTARE (ART. 9-BIS, D L. 103/91, CONV. CON L. 166/91) | 2.870.619,37 | 330.800,00 | 316.900,00 | 2.856.719,37 | 2.966 916,98 | -110.197,61 |
| CONTRIBUTO DI SOLIDARIETÀ SU SOMME DESTINATE ALLA PREV DENZA COMPLEMENTARE (ART. 9-BIS, D L. 103/91, CONV. CON L. 166/91) | 1.571.753,10 | 182.600,00 | 179.000,00 | 1.568.153,10 | 1.586.109,68 | -17 956,58 |
| VALORI CAPITALI PER RISERVE MATEMATICHE (ART. 5, L. 58/92) | 246.222,00 | 0,00 | 0,00 | 246 222,00 | 312 930,00 | -66.708,00 |
| **TOTALE** | **566.469.532,56** | **74.259.400,00** | **69.129.900,00** | **561.340.032,56** | **530.137.516,29** | **31.202.516,27** |

Gestione n. 2 | 2021

Allegato B2/2

## QUOTE DI PARTECIPAZIONE DEGLI ISCRITTI

| DESCRIZIONE | CONSUNTIVO 2021 | CONSUNTIVO 2020 | VARIAZIONI |
|---|---|---|---|
| CONTRIBUTI PER LA PROSECUZIONE VOLONTARIA | 448.450,39 | 590.701,79 | -142.251,40 |
| CONTRIBUTO DI SOLIDARIETÀ (ART. 1, CO. 486, L. 147/2013) | 0,00 | 7,04 | -7,04 |
| CONTRIBUTO DI SOLIDARIETÀ (ART. 24, CO. 21, D.L. 201/2011, CONV. CON L. 214/2011) - ISCRITTI | 885,63 | 8.328,55 | -7.442,92 |
| CONTRIBUTO DI SOLIDARIETÀ (ART. 24, CO. 21, D.L. 201/2011, CONV. CON L. 214/2011) - PENSIONATI | 1.517,26 | 1.585,20 | -67,94 |
| PROVENTI PER DIVIETO DI CUMULO TRA PENSIONI E REDDITI DA LAVORO | 979.186,96 | 1.354.984,90 | -375.797,94 |
| RIDUZIONE DEI TRATTAMENTI PREVIDENZIALI AI SENSI DELL'ART. 1 COMMA 261 DELLA LEGGE 145/2018 | 4.420.792,32 | 4.456.247,04 | -35.454,72 |
| RISERVE, VALORI CAPITALI E DI RISCATTO A FINI PENSIONISTICI | 2.186.261,70 | 2.939.072,13 | -752.810,43 |
| **TOTALE** | **8.037.094,26** | **9.350.926,65** | **-1.313.832,39** |

Allegato B2/3

## ENTRATE NON CLASSIFICABILI IN ALTRE VOCI

| DESCRIZIONE | CONSUNTIVO 2021 | CONSUNTIVO 2020 | VARIAZIONI |
|---|---|---|---|
| ENTRATE DIVERSE | 52.864,00 | 74.202,00 | - 21.338,00 |
| INTERESSI PER LA RISCOSSIONE DILAZIONATA DEI VALORI CAPITALI RELATIVI ALLA COSTITUZIONE DI UN'UNICA POSIZIONE ASSICURATIVA NEL FONDO DI PREVIDENZA PER IL PERSONALE ADDETTO AI PUBBLICI SERVIZI DI TELEFONIA AI SENSI DELL'ART. 5 DELLA LEGGE N. 58/1992 | 306.462,19 | 450.881,69 | - 144.419,50 |
| INTERESSI PER LA RISCOSSIONE DILAZIONATA O DIFFERITA DEI CONTRIBUTI | 45.091,42 | 33.735,42 | 11.356,00 |
| SANZIONI CIVILI, AMMINISTRATIVE, MULTE E AMMENDE | 215.486,44 | 116.280,09 | 99.206,35 |
| **TOTALE** | **619.904,05** | **675.099,20** | **- 55.195,15** |

2021 Gestione n. 2

Allegato B2/4

## SPESE PER PRESTAZIONI ISTITUZIONALI

| DESCRIZIONE | CONSUNTIVO 2021 | | | | CONSUNTIVO 2020 | VARIAZIONI |
|---|---|---|---|---|---|---|
| | IMPEGNATE NEL 2021 | Rateo al 31.12.2020 | Rateo al 31.12.2021 | DATO ECONOMICO | | |
| RATE DI PENSIONE A CARICO DEL FONDO | 1 947.184.408,56 | 3.020.750,00 | 2.912.835,00 | 1 947.076.493,56 | 1 946.135.189,85 | 941.303,71 |
| ASSEGNO PER L'ASSISTENZA PERSONALE AI PENSIONATI INABILI (ART. 5 L. 222/84) | 39.241,44 | 0,00 | 0,00 | 39.241,44 | 39.454,92 | -213,48 |
| **TOTALE A CARICO DELLA GESTIONE (A)** | **1.947.223.650,00** | **3.020.750,00** | **2.912.835,00** | **1.947.115.735,00** | **1.946.174.644,77** | **941.090,23** |
| **- QUOTE A CARICO DELLA GIAS:** | | | | | | |
| IMPORTO AGGIUNTIVO - ART.70, C.7, L 388/2000 | 522,72 | 0,00 | 0,00 | 522,72 | 609,10 | -86,38 |
| MAGG. PENSIONE EX COMBATTENTI, ART.6, L. 140/85 E L.544/88 | 748.082,63 | 0,00 | 0,00 | 748.082,63 | 802.240,15 | -54.157,52 |
| PENSIONAMENTI ANTICIPATI PER ADDETTI A LAVORAZIONI CON IMP EGO DI AMIANTO - ART. 13, CO. 6-8, L. 257/92 | 21.326,49 | 0,00 | 0,00 | 21.326,49 | 21.310,86 | 15,63 |
| RICONOSCIMENTO PEREQUAZIONE ART.1 D.L. 65/2015 (SENTENZA C.C. 70/2015) | 7.255.900,88 | 0,00 | 0,00 | 7.255.900,88 | 7.456.249,25 | -200.348,37 |
| TOTALIZZAZIONE PERIODI ASSICURATIVI - D. LGS. 42/2006 | 568.435,64 | 0,00 | 0,00 | 568.435,64 | 478.293,72 | 90.141,92 |
| MAGG. SOCIALI - ART. 1, L. 140/1985 E SUCC. PROROGHE | 34.892,63 | 0,00 | 0,00 | 34.892,63 | 39.544,36 | -4.651,73 |
| PENSIONAMENTI ANTICIPATI PER ADDETTI A LAVORAZIONI PARTICOLARMENTE FATICOSE E PESANTI - D. LGS. 67/2011 | 57.851,04 | 0,00 | 0,00 | 57.851,04 | 57.560,59 | 290,45 |
| SALVAGUARDATI - ART. 22, CO. 1 , D.L. 95/2012, CONV. CON L.135/2012 (SECONDA SALVAGUARDIA) | 5.602.473,27 | 0,00 | 0,00 | 5.602.473,27 | 11.161.691,43 | -5.559.218,16 |
| SALVAGUARDATI - ART. 1, CO. 194 E SS., L. 147/2013 (QUINTA SALVAGUARDIA) | 0,00 | 0,00 | 0,00 | 0,00 | 14.068,84 | -14.068,84 |
| MODIFICA PEREQUAZIONE AUTOMATICA - ART. 69, CO. 1, L. 388/2000 | 1.709.714,66 | 0,00 | 0,00 | 1.709.714,66 | 3.421.544,10 | -1.711.829,44 |
| SOMMA AGGIUNTIVA - ART. 5, CO. 1-4, L. 127/2007 | 262.830,89 | 0,00 | 0,00 | 262.830,89 | 262.289,45 | 541,44 |
| ONERE PER L'APPLICAZIONE IN MISURA INTERA DELLA PEREQUAZIONE - ART. 5, CO. 6, L. 127/2007 | 3.417.188,00 | 0,00 | 0,00 | 3.417.188,00 | 3.417.188,00 | 0,00 |
| ONERE PER CUMULO PERIODI ASSICURATIVI A F NI PENSIONISTICI - ART. 1 CO. 239 E SS. L. 228/2012 | 1.608.200,00 | 0,00 | 0,00 | 1.608.200,00 | 630.800,00 | 977.400,00 |
| SALVAGUARDATI - ART. 2, L. 147/2014 (SESTA SALVAGUARDIA) | 137.542,20 | 0,00 | 0,00 | 137.542,20 | 500.664,04 | -363.121,84 |

Gestione n. 2 | 2021

| | | | | | | |
|---|---|---|---|---|---|---|
| ONERE PER L'ESTENSIONE DEL REG ME DI CUI ALL'ART. 1, CO. 9,L. 243/2004 ("OPZIONE DONNA") - ART. 1, CO. 281, L. 208/2015 | 798 851,09 | 0,00 | 0,00 | 798 851,09 | 679.701,35 | 119.149,74 |
| SALVAGUARDATI - ART. 1, CO. 263-270, L. 208/2015 (SETTIMA SALVAGUARDIA) | 269 817,44 | 0,00 | 0,00 | 269 817,44 | 567 628,56 | -297 811,12 |
| SALVAGUARDATI - ART. 1, CO. 231, L. 228/2012 (TERZA SALVAGUAALVAGUARDIA ) | 24 834,47 | 0,00 | 0,00 | 24 834,47 | 3.112,22 | 21.722,25 |
| MAGG. SOCIALE TRATT. M N MO - ART. 38, LETT. A), L. 448/2001 | 0,00 | 0,00 | 0,00 | 0,00 | 4.727,31 | -4.727,31 |
| SALVAGUARDATI - L. 232/2016 (OTTAVA SALVAGUARDIA) | 677.794,15 | 0,00 | 0,00 | 677.794,15 | 1.064.739,27 | -386 945,12 |
| ONERE DERIVANTE DALL'ABOLIZIONE DELLA PENALIZZAZIONE PER L'ACCESSO ALLA PENSIONE ANTICIPATA CON ETÀ INFERIORE A 62 ANNI- AI SENSI DELL'ART. 1 COMMA 299 DELLA LEGGE N. 208/2015 - COMMA 113 L. 190/2014 - COMMA 194 L. 232/2016 | 2.268 900,00 | 0,00 | 0,00 | 2.268 900,00 | 1.924 800,00 | 344.100,00 |
| PREPENSIONAMENTO LAVORATORI PRECOCI COMMI 199-205 L 232/2016 | 72 540,16 | 0,00 | 0,00 | 72 540,16 | 211.442,40 | -138 902,24 |
| PENSIONE QUOTA 100 - ART 14 D.L. N. 4/2019 | 12.000.796,44 | 0,00 | 0,00 | 12.000.796,44 | 8.538.149,14 | 3.462 647,30 |
| PENSIONAMENTO ANTIC PATO EX ART 15 D.L. N. 4/2019 | 778.402,80 | 0,00 | 0,00 | 778.402,80 | 3.108 864,54 | -2.330.461,74 |
| L. 178/2020 ART. 1, COMMA 346-348 (9^ OPERAZIONE) | 10 273,79 | 0,00 | 0,00 | 10 273,79 | 0,00 | 10 273,79 |
| **TOTALE A CARICO GIAS (B)** | **38.327.171,39** | **0,00** | **0,00** | **38.327.171,39** | **44.367.218,68** | **-6.040.047,29** |
| **SPESE PER PRESTAZIONI ISTITUZIONALI (A+B)** | **1.985.550.821,39** | **3.020.750,00** | **2.912.835,00** | **1.985.442.906,39** | **1.990.541.863,45** | **-5.098.957,06** |

2021 Gestione n. 2

Allegato B2/5

TRASFERIMENTI PASSIVI

| DESCRIZIONE | CONSUNTIVO 2021 | CONSUNTIVO 2020 | VARIAZIONI |
|---|---|---|---|
| CONTRIBUZIONE A FAVORE DEGLI ENTI DI PATRONATO E DI ASSISTENZA SOCIALE | 1.124.265,65 | 1.043.968,05 | 80.297,60 |
| TRASFERIMENTI PER FINANZIAMENTO DELLA COMMISSIONE DI VIGILANZA SUI FONDI PENSIONE AI SENSI DELL'ART. 59, C. 39, LEGGE N. 449/1997 | 15.724,75 | 15.292,45 | 432,30 |
| TRASFERIMENTO ALLO STATO DI SOMME GIÀ DESTINATE A ONPI - ART. 12, COMMA 3 E 4, LEGGE N. 55/1958 ART. 1 DUODECIES, LEGGEN. 641/1978 | 1.694.872,84 | 1.573.821,17 | 121.051,67 |
| VALORI PER LA COPERTURA DEI PERIODI ASSICURATIVI TRASFERITIAD ALTRI ENTI DI PREVIDENZA | 407.449,17 | 0,00 | 407.449,17 |
| **TOTALE** | **3.242.312,41** | **2.633.081,67** | **609.230,74** |

Gestione n. 2 | 2021

EX INPDAI

Allegato A3

**CONTABILITA' SEPARATA EX FONDO DI PREVIDENZA PER I DIRIGENTI DI AZIENDE INDUSTRIALI**
**SITUAZIONE PATRIMONIALE AL 31 DICEMBRE 2021**

| ATTIVO | | | | |
|---|---|---|---|---|
| Codice Conto | Denominazione conto | Consistenza al 31/12/2021 | Consistenza al 31/12/2020 | Variazioni |
| B | IMMOBILIZZAZIONI | | | |
| II | Immobilizzazioni Materiali | | | |
| 1 | Terreni e fabbricati | | | |
| | Fondo ammortamento immobili | -195.761.613,66 | -190.713.710,33 | -5.047.903,33 |
| | Immobili da reddito | 914.623.263,09 | 969.395.563,26 | -54.772.300,17 |
| | Immobili strumentali | 7.189.980,00 | 7.189.980,00 | 0,00 |
| | Quota di partecipazione all'acquisizione di immobili strumentali adibiti ad uffici | 99.175,75 | 102.322,47 | -3.146,72 |
| | ***TOTALE*** | ***726.150.805,18*** | ***785.974.155,40*** | ***-59.823.350,22*** |
| III | Immobilizzazioni Finanziarie | | | |
| 2 | Crediti | | | |
| 2d | verso altri | | | |
| | Mutui ad enti ed istituti vari | 582.696,95 | 582.696,95 | 0,00 |
| | Mutui ipotecari al personale art. 59 DPR 509/1979 | 1.540.196,48 | 2.184.861,55 | -644.665,07 |
| 3 | Altri titoli | | | |
| | Fondi immobiliari | 35.716.068,98 | 59.822.508,98 | -24.106.440,00 |
| 4 | Crediti finanziari diversi | | | |
| | Crediti diversi | 65.156,57 | 65.156,57 | 0,00 |
| | ***TOTALE*** | ***37.904.118,98*** | ***62.655.224,05*** | ***-24.751.105,07*** |
| | **TOTALE IMMOBILIZZAZIONI** | **764.054.924,16** | **848.629.379,45** | **-84.574.455,29** |
| C | ATTIVO CIRCOLANTE | | | |
| II | Residui attivi | | | |
| 2 | Crediti verso iscritti, soci e terzi | | | |
| | Crediti per alienazione di immobili e diritti reali | 9.998.128,62 | 9.998.128,62 | 0,00 |
| | Crediti per aliquote contributive a carico dei datori di lavoro e/o degli iscritti | 38.035.879,40 | 38.168.808,96 | -132.929,56 |
| | Crediti per poste correttive e compensative di spese corren i | 38.319.078,12 | 31.046.019,47 | 7.273.058,65 |
| | Crediti verso iscritti soci e terzi per entrate non classificabili in altre voci | 848.908,10 | 794.147,91 | 54.760,19 |
| | Fondo svalutazione credi i contributivi | -33.723.276,74 | -33.996.222,00 | 272.945,26 |
| 5 | Crediti verso altri | | | |
| | Crediti per altre riscossioni | 1.794.700,33 | 1.797.953,00 | -3.252,67 |
| | ***TOTALE*** | ***55.273.417,83*** | ***47.808.835,96*** | ***7.464.581,87*** |
| | **TOTALE ATTIVO CIRCOLANTE** | **55.273.417,83** | **47.808.835,96** | **7.464.581,87** |
| D | RATEI E RISCONTI | | | |
| I | Ratei e Risconti | | | |
| 1 | Ratei attivi | | | |
| | Ratei attivi | 175.625.000,00 | 174.588.000,00 | 1.037.000,00 |
| | ***TOTALE*** | ***175.625.000,00*** | ***174.588.000,00*** | ***1.037.000,00*** |
| | **TOTALE RATEI E RISCONTI** | **175.625.000,00** | **174.588.000,00** | **1.037.000,00** |
| | **TOTALE ATTIVO** | **994.953.341,99** | **1.071.026.215,41** | **-76.072.873,42** |

2021 Gestione n. 2

| PASSIVO | | | | |
|---|---|---|---|---|
| Codice Conto | Denominazione conto | Consistenza al 31/12/2021 | Consistenza al 31/12/2020 | Variazioni |
| A | PATRIMONIO NETTO | | | |
| V | Contribu i per ripiano disavanzi | | | |
| 1 | Contribu i per ripiano disavanzi | | | |
| | Ripiano delle anticipazioni di bilancio | 10.537.243.801,79 | 10.537.243.801,79 | 0,00 |
| | ***TOTALE*** | ***10.537.243.801,79*** | ***10.537.243.801,79*** | ***0,00*** |
| VIII | Avanzi (Disavanzi) economici portati a nuovo | | | |
| 1 | Avanzi (Disavanzi) economici portati a nuovo | | | |
| | Disavanzo economico esercizi precedenti | -55.325.580.261,37 | -50.958.293.857,49 | -4.367.286.403,88 |
| | ***TOTALE*** | ***-55.325.580.261,37*** | ***-50.958.293.857,49*** | ***-4.367.286.403,88*** |
| IX | Avanzo (Disavanzo) economico d'esercizio | | | |
| 1 | Avanzo (Disavanzo) economico d'esercizio | | | |
| | Disavanzo economico d'esercizio | -4.391.732.223,82 | -4.367.286.403,88 | -24.445.819,94 |
| | ***TOTALE*** | ***-4.391.732.223,82*** | ***-4.367.286.403,88*** | ***-24.445.819,94*** |
| | **TOTALE PATRIMONIO NETTO** | **-49.180.068.683,40** | **-44.788.336.459,58** | **-4.391.732.223,82** |
| C | FONDI PER RISCHI ED ONERI | | | |
| I | Fondi per Rischi ed oneri | | | |
| 3 | per altri rischi e oneri futuri | | | |
| | Fondo accantonamento art. 39 L. 153/69 | 7.409.690,65 | 7.409.690,65 | 0,00 |
| | ***TOTALE*** | ***7.409.690,65*** | ***7.409.690,65*** | ***0,00*** |
| | **TOTALE FONDI PER RISCHI ED ONERI** | **7.409.690,65** | **7.409.690,65** | **0,00** |
| E | DEBITI | | | |
| I | Debiti | | | |
| 10 | Debiti verso iscritti, soci e terzi per prestazioni dovute | | | |
| | Debiti per le spese per prestazioni istituzionali | 86.725.756,46 | 85.562.712,80 | 1.163.043,66 |
| 11 | Debiti verso lo Stato ed altri soggetti pubblici | | | |
| | Debiti per trasferimenti passivi allo Stato e ad altri soggetti pubblici | 2.331.707,75 | 2.629.209,49 | -297.501,74 |
| 12 | Debiti diversi | | | |
| | Debiti diversi | 1.637.559,65 | 1.637.559,65 | 0,00 |
| | Debiti per oneri finanziari | 4.538.099,21 | 4.539.461,96 | -1.362,75 |
| | Debiti per poste correttive e compensative di entrate correnti | 1.031.932,88 | 1.031.932,88 | 0,00 |
| | Rapporti diretti di c/c tra gestioni e tra le gestioni e le separate contabilità | 50.051.222.678,79 | 45.740.002.907,56 | 4.311.219.771,23 |
| | ***TOTALE*** | ***50.147.487.734,74*** | ***45.835.403.784,34*** | ***4.312.083.950,40*** |
| | **TOTALE DEBITI** | **50.147.487.734,74** | **45.835.403.784,34** | **4.312.083.950,40** |
| F | RATEI E RISCONTI | | | |
| I | Ratei e Risconti | | | |
| 1 | Ratei passivi | | | |
| | Ratei passivi | 20.124.600,00 | 16.549.200,00 | 3.575.400,00 |
| | ***TOTALE*** | ***20.124.600,00*** | ***16.549.200,00*** | ***3.575.400,00*** |
| | **TOTALE RATEI E RISCONTI** | **20.124.600,00** | **16.549.200,00** | **3.575.400,00** |
| | **TOTALE PASSIVO** | **994.953.341,99** | **1.071.026.215,41** | **-76.072.873,42** |

Gestione n. 2 | 2021

Allegato B3

**CONTABILITA' SEPARATA EX FONDO DI PREVIDENZA PER I DIRIGENTI DI AZIENDE INDUSTRIALI**
**CONTO ECONOMICO DELL'ANNO 2021**

| Codice Conto | Denominazione conto | Consuntivo 2021 | Consuntivo 2020 | Variazioni |
|---|---|---|---|---|
| A | VALORE DELLA PRODUZIONE | | | |
| A.01 | PROVENTI E CORRISPETTIVI PER LA PRODUZIONE DELLE PRESTAZIONI E/O SERVIZI | | | |
| | ENTRATE ACCERTATE NELL'ESERCIZIO | | | |
| | Aliquote contributive a carico dei datori di lavoro e/o degli iscritti | 1.172.949.138,68 | 1.325.223.823,54 | -152.274.684,86 |
| | Poste correttive e compensative di entrate correnti per proventi e corrispettivi derivanti dalla vendita di beni e/o prestazione di servizi | -366.810,00 | -277.700,83 | -89.109,17 |
| | Quote di partecipazione degli iscritti all'onere di specifiche gestioni | 23.439.781,27 | 19.574.629,06 | 3.865.152,21 |
| | RETTIFICA DELLE ENTRATE ACCERTATE NELL'ESERCIZIO CON I MOVIMENTI DEI RATEI E DEI RISCONTI | | | |
| | Contributi a carico dei datori di lavoro e/o degli iscritti (Ratei attivi finali) | 175.625.000,00 | 174.588.000,00 | 1.037.000,00 |
| | Contributi a carico dei datori di lavoro e/o degli iscritti (Ratei attivi iniziali) | -174.588.000,00 | -194.467.000,00 | 19.879.000,00 |
| | ***TOTALE PROVENTI E CORRISPETTIVI PER LA PRODUZIONE DELLE PRESTAZIONI E/O SERVIZI*** | ***1.197.059.109,95*** | ***1.324.641.751,77*** | ***-127.582.641,82*** |
| A.05 | ALTRI RICAVI E PROVENTI | | | |
| | ENTRATE ACCERTATE NELL'ESERCIZIO | | | |
| | Entrate non classificabili in altre voci | 293.301,95 | 310.487,41 | -17.185,46 |
| | Recupero di oneri tributari diversi | 74.495.328,00 | 0,00 | 74.495.328,00 |
| | Trasferimenti da GIAS | 5.416.907,16 | 5.457.298,10 | -40.390,94 |
| | Valori di copertura di periodi assicurativi | 70.966,15 | 121.803,55 | -50.837,40 |
| | ***TOTALE ALTRI RICAVI E PROVENTI*** | ***80.276.503,26*** | ***5.889.589,06*** | ***74.386.914,20*** |
| | **TOTALE VALORE DELLA PRODUZIONE** | **1.277.335.613,21** | **1.330.531.340,83** | **-53.195.727,62** |
| B | COSTO DELLA PRODUZIONE | | | |
| B.06 | COSTI PER ACQUISTO MATERIE PRIME, SUSSIDIARIE, CONSUMO E MERCI | | | |
| B.06 A | PRESTAZIONI ISTITUZIONALI | | | |
| | SPESE IMPEGNATE NELL'ESERCIZIO | | | |
| | Poste correttive e compensative di spese correnti per prestazioni istituzionali | 28.361.992,24 | 11.939.693,72 | 16.422.298,52 |
| | Spese per prestazioni | -5.603.786.546,96 | -5.635.705.110,50 | 31.918.563,54 |
| | RETTIFICA DELLE SPESE IMPEGNATE NELL'ESERCIZIO CON I MOVIMENTI DEI RATEI, DEI RISCONTI E DELLE RIMANENZE | | | |
| | Spese per prestazioni istituzionali (Ratei passivi finali) | -20.124.600,00 | -16.549.200,00 | -3.575.400,00 |
| | Spese per prestazioni istituzionali (Ratei passivi iniziali) | 16.549.200,00 | 15.788.300,00 | 760.900,00 |
| | ***TOTALE COSTI PER ACQUISTO MATERIE PRIME, SUSSIDIARIE, CONSUMO E MERCI*** | ***-5.578.999.954,72*** | ***-5.624.526.316,78*** | ***45.526.362,06*** |
| B.10 | AMMORTAMENTI E SVALUTAZIONI | | | |
| B.10 D | SVALUTAZIONE DEI CREDITI COMPRESI NELL'ATTIVO CIRCOLANTE | | | |
| | ASSEGNAZIONI A FONDI E ACCANTONAMENTI VARI | | | |
| | Svalutazione crediti contributivi | -728.547,34 | -170.659,71 | -557.887,63 |
| | ***TOTALE AMMORTAMENTI E SVALUTAZIONI*** | ***-728.547,34*** | ***-170.659,71*** | ***-557.887,63*** |
| B.14 | ONERI DIVERSI DI GESTIONE | | | |
| | SPESE IMPEGNATE NELL'ESERCIZIO | | | |
| | Oneri per il trasferimento allo Stato delle economie derivanti dalla riduzione degli stanziamenti relativi a spese di amministrazione | -1.558.609,16 | -1.577.832,10 | 19.222,94 |
| | Poste correttive e compensative di altre spese correnti | 117.711,58 | 197.530,00 | -79.818,42 |

2021 Gestione n. 2

| | | | | |
|---|---|---|---|---|
| | Spese di amministrazione | -6.865.693,20 | -7.060.325,75 | 194.632,55 |
| | Spese non classificabili in altre voci | -56.300,94 | -44.401,14 | -11.899,80 |
| | Trasferimenti passivi | -18.224.948,75 | -15.829.131,87 | -2.395.816,88 |
| | Trasferimento dalle gestioni previdenziali delle riduzioni dei trattamenti pensionistici di importo elevato per accantonamento - art. 1, commi da 261 a 263 della Legge 30 dicembre 2018, n. 145 | -22.342.286,15 | -18.083.331,47 | -4.258.954,68 |
| | Valori di copertura di periodi assicurativi | 0,00 | -273.510,93 | 273.510,93 |
| | ***TOTALE ONERI DIVERSI DI GESTIONE*** | ***-48.930.126,62*** | ***-42.671.003,26*** | ***-6.259.123,36*** |
| | **TOTALE COSTO DELLA PRODUZIONE** | **-5.628.658.628,68** | **-5.667.367.979,75** | **38.709.351,07** |
| | **DIFFERENZA TRA VALORI E COSTI DELLA PRODUZIONE (A) + (-B)** | **-4.351.323.015,47** | **-4.336.836.638,92** | **-14.486.376,55** |
| ***C*** | ***PROVENTI E ONERI FINANZIARI*** | | | |
| C.16 | ALTRI PROVENTI FINANZIARI | | | |
| | ENTRATE ACCERTATE NELL'ESERCIZIO | | | |
| | Rifusione da parte della gestione per la produzione dei servizi al FLDP - Gestione assicurativa per i dirigenti di aziende industriali già iscritti al soppresso INPDAI degli oneri per interessi su depositi cauzionali passivi | 1.757,39 | 1.496,03 | 261,36 |
| | ***TOTALE ALTRI PROVENTI FINANZIARI*** | ***1.757,39*** | ***1.496,03*** | ***261,36*** |
| C.17 | INTERESSI PASSIVI ED ALTRI ONERI FINANZIARI | | | |
| | SPESE IMPEGNATE NELL'ESERCIZIO | | | |
| | Oneri finanziari | -9.610,78 | -36.714,05 | 27.103,27 |
| | Perdite investimenti patrimoniali non unitari | -39.319.657,62 | -43.975.463,87 | 4.655.806,25 |
| | ***TOTALE INTERESSI PASSIVI ED ALTRI ONERI FINANZIARI*** | ***-39.329.268,40*** | ***-44.012.177,92*** | ***4.682.909,52*** |
| | **TOTALE PROVENTI E ONERI FINANZIARI** | **-39.327.511,01** | **-44.010.681,89** | **4.683.170,88** |
| ***E*** | ***PROVENTI E ONERI STRAORDINARI*** | | | |
| E.20 | PROVENTI STRAORDINARI | | | |
| | PROVENTI STRAORDINARI DELL'ESERCIZIO | | | |
| | Eccedenza del Fondo ammortamento immobili | 12.032.406,35 | 13.016.941,98 | -984.535,63 |
| | Eccedenza del fondo svalutazione crediti contributivi | 131.600,26 | 18.845,32 | 112.754,94 |
| | Plusvalore da alienazione immobili (di proprietà delle gestioni) | 0,00 | 932.503,87 | -932.503,87 |
| | ***TOTALE PROVENTI STRAORDINARI*** | ***12.164.006,61*** | ***13.968.291,17*** | ***-1.804.284,56*** |
| E.21 | ONERI STRAORDINARI | | | |
| | ONERI STRAORDINARI DELL'ESERCIZIO | | | |
| | Perdita sui valori mobiliari e immobiliari | -12.743.383,13 | 0,00 | -12.743.383,13 |
| | ***TOTALE ONERI STRAORDINARI*** | ***-12.743.383,13*** | ***0,00*** | ***-12.743.383,13*** |
| E.23 | SOPRAVVENIENZE PASSIVE ED INSUSSISTENZE DELL'ATTIVO DERIVANTI DALLA GESTIONE DEI RESIDUI | | | |
| | SOPRAVVENIENZE PASSIVE ED INSUSSISTENZE DELL'ATTIVO DERIVANTI DALLA GESTIONE DEI RESIDUI | | | |
| | Eliminazione residui attivi | -1.166.656,18 | -4.133.295,12 | 2.966.638,94 |
| | Prelievo dal Fondo svalutazione crediti contributivi | 869.892,34 | 3.946.760,28 | -3.076.867,94 |
| | ***TOTALE SOPRAVVENIENZE PASSIVE ED INSUSSISTENZE DELL'ATTIVO DERIVANTI DALLA GESTIONE DEI RESIDUI*** | ***-296.763,84*** | ***-186.534,84*** | ***-110.229,00*** |
| | **TOTALE PROVENTI E ONERI STRAORDINARI** | **-876.140,36** | **13.781.756,33** | **-14.657.896,69** |
| | **RISULTATO PRIMA DELLE IMPOSTE (A) + (-B) + (-C) + (-D) + (E)** | **-4.391.526.666,84** | **-4.367.065.564,48** | **-24.461.102,36** |
| ***F*** | ***IMPOSTE DELL'ESERCIZIO*** | | | |
| F.01 | IMPOSTE DELL'ESERCIZIO | | | |
| | SPESE IMPEGNATE NELL'ESERCIZIO | | | |
| | Imposte su operazioni commerciali ed altri oneri tributari | -205.556,98 | -220.839,40 | 15.282,42 |
| | ***TOTALE IMPOSTE DELL'ESERCIZIO*** | ***-205.556,98*** | ***-220.839,40*** | ***15.282,42*** |
| | **TOTALE IMPOSTE DELL'ESERCIZIO** | **-205.556,98** | **-220.839,40** | **15.282,42** |
| | **AVANZO ECONOMICO / DISAVANZO ECONOMICO** | **-4.391.732.223,82** | **-4.367.286.403,88** | **-24.445.819,94** |

Gestione n. 2 | 2021

## ALLEGATI EX INPDAI

Allegato A3/1

CREDITI VARI

| DESCRIZIONE | CONSISTENZA al 31/12/2021 | CONSISTENZA al 31/12/2020 | VARIAZIONI |
|---|---|---|---|
| SANZIONI CIVILI, AMMINISTRATIVE, MULTE E AMMENDE | 848.908,10 | 794.147,91 | 54.760,19 |
| RECUPERO DI PRESTAZIONI PENSIONISTICHE | 38.319.078,12 | 31.046.019,47 | 7.273.058,65 |
| ALIENAZIONE DI IMMOBILI DA REDDITO | 9.998.128,62 | 9.998.128,62 | 0,00 |
| **TOTALE** | **49.166.114,84** | **41.838.296,00** | **7.327.818,84** |

Allegato B3/1

CONTRIBUTI A CARICO DEI DATORI DI LAVORO E DEGLI ISCRITTI

| DESCRIZIONE | | CONSUNTIVO | 2021 | | CONSUNTIVO 2020 | VARIAZIONI |
|---|---|---|---|---|---|---|
| | ACCERTATI NEL 2021 | Rateo al 31.12.2020 | Rateo al 31.12.2021 | DATO ECONOMICO | | |
| CONTRIBUTI ORDINARI | 1.150.093 925,95 | 172 697.000,00 | 173 997.000,00 | 1.151 393.925,95 | 1.283 232.763,14 | -131 838.837,19 |
| CONTRIBUTO DI SOL DARIETÀ SU SOMME DESTINATE A FINALITÀ DIVERSE DALLA PREV DENZA COMPLEMENTARE (ART. 9-BIS, D.L. 103/91, CONV. CON L. 166/91) | 10.099 277,79 | 672 000,00 | 553 000,00 | 9 980.277,79 | 9 564.704,01 | 415.573,78 |
| CONTRIBUTO DI SOL DARIETÀ SU SOMME DESTINATE ALLA PREVIDENZA COMPLEMENTARE (ART. 9-BIS, D.L. 103/91, CONV. CON L. 166/91) | 12.755 934,94 | 1 219.000,00 | 1 075.000,00 | 12 611.934,94 | 12 547.356,39 | 64.578,55 |
| **TOTALE** | **1.172.949.138,68** | **174.588.000,00** | **175.625.000,00** | **1.173.986.138,68** | **1.305.344.823,54** | **-131.358.684,86** |

2021 Gestione n. 2

Allegato B3/2

QUOTE DI PARTECIPAZIONE DEGLI ISCRITTI

| DESCRIZIONE | CONSUNTIVO 2021 | CONSUNTIVO 2020 | VARIAZIONI |
|---|---|---|---|
| CONTRIBUTI PER LA PROSECUZIONE VOLONTARIA | 377.042,95 | 675.058,55 | -298.015,60 |
| CONTRIBUTO DI SOLIDARIETÀ (ART. 1, CO. 486, L. 147/2013) | 82,55 | 7.550,66 | -7.468,11 |
| CONTRIBUTO DI SOLIDARIETÀ (ART. 24, CO. 21, D.L. 201/2011, CONV. CON L. 214/2011) - ISCRITTI | 0,00 | 0,00 | 0,00 |
| CONTRIBUTO DI SOLIDARIETÀ (ART. 24, CO. 21, D.L. 201/2011, CONV. CON L. 214/2011) - PENSIONATI | 25.421,28 | 82.958,50 | -57.537,22 |
| PROVENTI PER DIVIETO DI CUMULO TRA PENSIONI E REDDITI DA LAVORO | 674.553,49 | 628.268,74 | 46.284,75 |
| RIDUZIONE DEI TRATTAMENTI PREVIDENZIALI AI SENSI DELL'ART. 1 COMMA 261 DELLA LEGGE 145/2018 | 22.342.286,15 | 18.083.331,47 | 4.258.954,68 |
| RISERVE, VALORI CAPITALI E DI RISCATTO A FINI PENSIONISTICI | 20.394,85 | 97.461,14 | -77.066,29 |
| **TOTALE** | **23.439.781,27** | **19.574.629,06** | **3.865.152,21** |

Allegato B3/3

ENTRATE NON CLASSIFICABILI IN ALTRE VOCI

| DESCRIZIONE | CONSUNTIVO 2021 | CONSUNTIVO 2020 | VARIAZIONI |
|---|---|---|---|
| ENTRATE DIVERSE | 162.762,20 | 105.159,00 | 57.603,20 |
| INTERESSI PER LA RISCOSSIONE DILAZIONATA O DIFFERITA DEI CONTRIBUTI | 33.707,30 | 23.809,93 | 9.897,37 |
| SANZIONI CIVILI, AMMINISTRATIVE, MULTE E AMMENDE | 96.832,45 | 7.264,40 | 89.568,05 |
| VALORI CAPITALI E SOMME CONNESSE RELATIVI A ONERI PER ASSEGNI DI INVALIDITÀ E PENSIONI DI INABILITÀ A SEGUITO DELL'AZIONE DI SURROGAZIONE AI SENSI DELL'ART. 14, LEGGE N. 222/1984 | 0,00 | 174.254,08 | - 174.254,08 |
| **TOTALE** | **293.301,95** | **310.487,41** | **- 17.185,46** |

Gestione n. 2 | 2021

Allegato B3/4

## SPESE PER PRESTAZIONI ISTITUZIONALI

| DESCRIZIONE | CONSUNTIVO 2021 | | | | CONSUNTIVO 2020 | VARIAZIONI |
|---|---|---|---|---|---|---|
| | IMPEGNATE NEL 2021 | Rateo al 31.12.2020 | Rateo al 31.12.2021 | DATO ECONOMICO | | |
| RATE DI PENSIONE A CARICO DEL FONDO | 5.603.786 546,96 | 16 549 200,00 | 20.124.600,00 | 5.607 361.946,96 | 5.636.466.010,50 | -29.104.063,54 |
| **TOTALE A CARICO DELLA GESTIONE (A)** | **5.603.786.546,96** | **16.549.200,00** | **20.124.600,00** | **5.607.361.946,96** | **5.636.466.010,50** | **-29.104.063,54** |
| **- QUOTE A CARICO DELLA PT:** | | | | | | |
| ANF AI PENSIONATI | 111 679,47 | 0,00 | 0,00 | 111.679,47 | 0,00 | 111 679,47 |
| **- QUOTE A CARICO DELLA GIAS:** | | | | | | |
| MAGG. PENSIONE EX COMBATTENTI, ART.6, L.140/85 E L 544/88 | 46.429,16 | 0,00 | 0,00 | 46.429,16 | 47.965,79 | -1 536,63 |
| PENSIONAMENTI ANTIC PATI PER ADDETTI A LAVORAZIONI CON MPIEGO DI AMIANTO - ART. 13 CO. 6-8 L. 257/92 | 3.647.792,37 | 0,00 | 0,00 | 3.647.792,37 | 4.189.450,77 | -541 658,40 |
| QUOTA PARTE DELL'ASSEGNO PER IL NUCLEO FAMILIARE DI CUI ALL'ART 3, C. 3, LEGGE 550/1995 E SUCCESSIVE DISPOSIZIONI - PENSIONATI | 58 583,74 | 0,00 | 0,00 | 58.583,74 | 0,00 | 58 583,74 |
| RICONOSCIMENTO PEREQUAZIONE ART.1 D.L. 65/2015 (SENTENZA C.C. 70/2015) | 1.191 621,63 | 0,00 | 0,00 | 1.191.621,63 | 1 237.658,29 | -46 036,66 |
| TOTALIZZAZIONE PERIODI ASSICURATIVI - D. LGS. 42/2006 | 27.175 065,11 | 0,00 | 0,00 | 27.175.065,11 | 25 837.295,59 | 1.337.769,52 |
| MAGG. SOCIALI - ART. 1, L. 140/1985 E SUCC. PROROGHE | 4 553,45 | 0,00 | 0,00 | 4.553,45 | 5.478,96 | -925,51 |
| SALVAGUARDATI - ART. 22, CO. 1 , D.L. 95/2012, CONV. CON L. 135/2012 (SECONDA SALVAGUARDIA) | 402 097,06 | 0,00 | 0,00 | 402.097,06 | 685.267,13 | -283.170,07 |
| SALVAGUARDATI - ART. 1, CO. 231, L. 228/2012 (TERZA SALVAGUARDIA) | 483 628,97 | 0,00 | 0,00 | 483.628,97 | 789.180,10 | -305 551,13 |
| SALVAGUARDATI - ARTT. 11 E 11-BIS, D L. 102/2013, CONV. CON L. 124/2013 (QUARTA SALVAGUARDIA) | 19.163,10 | 0,00 | 0,00 | 19.163,10 | 76.628,92 | -57.465,82 |
| SALVAGUARDATI - ART. 1, CO. 194 E SS., L. 147/2013 (QUINTA SALVAGUARDIA) | 326 063,69 | 0,00 | 0,00 | 326.063,69 | 654.739,43 | -328 675,74 |
| MOD FICA PEREQUAZIONE AUTOMATICA - ART. 69, CO. 1, L. 388/2000 | 4.311.135,76 | 0,00 | 0,00 | 4.311.135,76 | 8 627.604,04 | -4.316.468,28 |
| SOMMA AGGIUNTIVA - ART. 5, CO. 1-4, L. 127/2007 | 108.494,14 | 0,00 | 0,00 | 108.494,14 | 108.270,64 | 223,50 |
| ONERE PER L'APPLICAZIONE N MISURA NTERA DELLA PEREQUAZIONE - ART. 5, CO. 6, L. 127/2007 | 8.958 619,00 | 0,00 | 0,00 | 8.958.619,00 | 8 958.619,00 | 0,00 |

2021 Gestione n. 2

| | | | | | | |
|---|---|---|---|---|---|---|
| ONERE PER CUMULO PERIODI ASSICURATIVI A FINI PENSIONISTICI - ART. 1, CO. 239 E SS., L. 228/2012 | 20.521.300,00 | 0,00 | 0,00 | 20 521.300,00 | 13.021.100,00 | 7.500.200,00 |
| SALVAGUARDATI - ART. 2, L. 147/2014 (SESTA SALVAGUARDIA) | 840.880,50 | 0,00 | 0,00 | 840.880,50 | 1.765.114,52 | -924.234,02 |
| ONERE PER L'ESTENSIONE DEL REGIME DI CUI ALL'ART. 1, CO. 9,L. 243/2004 ("OPZIONE DONNA") - ART. 1 CO. 281, L. 208/2015 | 8.559.179,00 | 0,00 | 0,00 | 8 559.179,00 | 6.349 020,45 | 2.210.158,55 |
| SALVAGUARDATI - ART. 1, CO. 263-270, L. 208/2015 (SETTIMA SALVAGUARDIA) | 781.425,19 | 0,00 | 0,00 | 781.425,19 | 2.024.723,34 | -1.243.298,15 |
| RATE DI PENSIONE CONNESSE AI PENSIONAMENTI EDITORIA | 3.045.665,13 | 0,00 | 0,00 | 3 045.665,13 | 3.446 008,40 | -400.343,27 |
| MAGG. SOCIALE TRATT. M N MO - ART. 38, LETT. A), L. 448/2001 | 3.907,21 | 0,00 | 0,00 | 3.907,21 | 5.171,49 | -1.264,28 |
| SALVAGUARDATI - L. 232/2016 (OTTAVA SALVAGUARDIA) | 2.219.728,11 | 0,00 | 0,00 | 2 219.728,11 | 4.129 946,47 | -1.910.218,36 |
| ONERE DERIVANTE DALL'ABOLIZIONE DELLA PENALIZZAZIONE PER L'ACCESSO ALLA PENSIONE ANTIC PATA CON ETÀ INFERIORE A 62 ANNI- AI SENSI DELL'ART.1, COMMA 299, DELLA LEGGE N. 208/2015 -COMMA 113 L. 190/2014 - COMMA 194 L. 232/2016 | 6.792.800,00 | 0,00 | 0,00 | 6.792.800,00 | 5.762 800,00 | 1.030.000,00 |
| PREPENSIONAMENTO LAVORATORI PRECOCI COMMI 199-205 L 232/2016 | 143.683,62 | 0,00 | 0,00 | 143.683,62 | 643 938,81 | -500.255,19 |
| PENSIONE QUOTA 100 - ART 14 D.L. N. 4/2019 | 142.314.605,03 | 0,00 | 0,00 | 142 314.605,03 | 116.266 684,05 | 26.047.920,98 |
| PENSIONAMENTO ANTICIPATO EX ART 15 D.L. N. 4/2019 | 7.856.293,65 | 0,00 | 0,00 | 7 856.293,65 | 11.529.768,58 | -3.673.474,93 |
| L. 178/2020 ART. 1, COMMA 346-348 (9^ OPERAZIONE) | 221.988,07 | 0,00 | 0,00 | 221.988,07 | 0,00 | 221.988,07 |
| **TOTALE A CARICO PT E GIAS (B)** | **240.146.382,16** | **0,00** | **0,00** | **240.146.382,16** | **216.162.434,77** | **23.983.947,39** |
| **SPESE PER PRESTAZIONI ISTITUZIONALI (A+B)** | **5.843.932.929,12** | **16.549.200,00** | **20.124.600,00** | **5.847.508.329,12** | **5.852.628.445,27** | **-5.120.116,15** |

Gestione n. 2 | 2021

Allegato B3/5

**TRASFERIMENTI PASSIVI**

| DESCRIZIONE | CONSUNTIVO 2021 | CONSUNTIVO 2020 | VARIAZIONI |
|---|---|---|---|
| CONTRIBUZIONE A FAVORE DEGLI ENTI DI PATRONATO E DI ASSISTENZA SOCIALE | 2.331.707,75 | 2.629.209,49 | -297.501,74 |
| TRASFERIMENTI PER FINANZIAMENTO DELLA COMMISSIONE DI VIGILANZA SUI FONDI PENSIONE AI SENSI DELL'ART. 59, C. 39, LEGGE N. 449/1997 | 130.063,97 | 134.662,87 | -4.598,90 |
| VALORI PER LA COPERTURA DEI PERIODI ASSICURATIVI TRASFERITIAD ALTRI ENTI DI PREVIDENZA | 15.763.177,03 | 13.065.259,51 | 2.697.917,52 |
| **TOTALE** | **18.224.948,75** | **15.829.131,87** | **2.395.816,88** |

2021 Gestione n. 2

## FONDO PENSIONI LAVORATORI DIPENDENTI AL NETTO DELLE CONTABILITA'

Allegato A4

FONDO PENSIONI LAVORATORI DIPENDENTI AL NETTO DELLE CONTABILITA' SEPARATE

| ATTIVO | | | | |
|---|---|---|---|---|
| Codice Conto | Denominazione conto | Consistenza al 31/12/2021 | Consistenza al 31/12/2020 | Variazioni |
| B | IMMOBILIZZAZIONI | | | |
| II | Immobilizzazioni Materiali | | | |
| 1 | Terreni e fabbricati | | | |
| | Quota di partecipazione all'acquisizione di immobili strumentali adibiti ad uffici | 13.105.067,77 | 14.229.966,49 | -1.124.898,72 |
| | ***TOTALE*** | ***13.105.067,77*** | ***14.229.966,49*** | ***-1.124.898,72*** |
| | **TOTALE IMMOBILIZZAZIONI** | **13.105.067,77** | **14.229.966,49** | **-1.124.898,72** |
| C | ATTIVO CIRCOLANTE | | | |
| II | Residui attivi | | | |
| 2 | Crediti verso iscritti, soci e terzi | | | |
| | Crediti per aliquote contributive a carico dei datori di lavoro e/o degli iscritti | 58.797.830.187,68 | 58.906.402.253,78 | -108.572.066,10 |
| | Crediti per poste correttive e compensative di spese correnti | 1.140.385.281,97 | 979.108.804,82 | 161.276.477,15 |
| | Crediti verso iscritti soci e terzi per entrate non classificabili in altre voci | 212.110.276,08 | 201.320.218,11 | 10.790.057,97 |
| | Fondo svalutazione crediti contributivi | -49.373.598.005,21 | -46.904.084.379,73 | -2.469.513.625,48 |
| | Fondo svalutazione crediti per prestazioni da recuperare | -513.173.376,89 | -440.598.962,17 | -72.574.414,72 |
| 4 | Crediti verso lo Stato ed altri soggetti pubblici | | | |
| | Crediti per trasferimenti da parte delle Regioni | 565.771.726,05 | 565.771.726,05 | 0,00 |
| | Crediti per trasferimenti da parte di altri En i del settore pubblico | 166.547.680,39 | 166.547.680,39 | 0,00 |
| | ***TOTALE*** | ***10.995.873.770,07*** | ***13.474.467.341,25*** | ***-2.478.593.571,18*** |
| IV | Disponibilità liquide | | | |
| 3 | Denaro e valori in cassa | | | |
| | Rapporti diretti di c/c tra gestioni e tra le gestioni e le separate contabilità | 19.583.559.103,04 | 0,00 | 19.583.559.103,04 |
| | ***TOTALE*** | ***19.583.559.103,04*** | ***0,00*** | ***19.583.559.103,04*** |
| | **TOTALE ATTIVO CIRCOLANTE** | **30.579.432.873,11** | **13.474.467.341,25** | **17.104.965.531,86** |
| D | RATEI E RISCONTI | | | |
| I | Ratei e Risconti | | | |
| 1 | Ratei attivi | | | |
| | Ratei attivi | 15.511.349.487,91 | 14.529.913.363,44 | 981.436.124,47 |
| | ***TOTALE*** | ***15.511.349.487,91*** | ***14.529.913.363,44*** | ***981.436.124,47*** |
| | **TOTALE RATEI E RISCONTI** | **15.511.349.487,91** | **14.529.913.363,44** | **981.436.124,47** |
| | **TOTALE ATTIVO** | **46.103.887.428,79** | **28.018.610.671,18** | **18.085.276.757,61** |

Gestione n. 2 | 2021

| PASSIVO | | | | |
|---|---|---|---|---|
| Codice Conto | Denominazione conto | Consistenza al 31/12/2021 | Consistenza al 31/12/2020 | Variazioni |
| A | PATRIMONIO NETTO | | | |
| II | Riserve obbligatorie e derivanti da legge | | | |
| 1 | Riserve obbligatorie e derivanti da legge | | | |
| | Riserve obbligatorie | 72.858.642.544,19 | 69.596.720.167,22 | 3.261.922.376,97 |
| | ***TOTALE*** | ***72.858.642.544,19*** | ***69.596.720.167,22*** | ***3.261.922.376,97*** |
| VIII | Avanzi (Disavanzi) economici portati a nuovo | | | |
| 1 | Avanzi (Disavanzi) economici portati a nuovo | | | |
| | Disavanzo economico esercizi precedenti | -63.845.660.315,28 | -70.295.764.671,74 | 6.450.104.356,46 |
| | ***TOTALE*** | ***-63.845.660.315,28*** | ***-70.295.764.671,74*** | ***6.450.104.356,46*** |
| IX | Avanzo (Disavanzo) economico d'esercizio | | | |
| 1 | Avanzo (Disavanzo) economico d'esercizio | | | |
| | Avanzo di esercizio | 13.382.972.077,29 | 6.450.104.356,46 | 6.932.867.720,83 |
| | Disavanzo economico d'esercizio | 0,00 | 0,00 | 0,00 |
| | ***TOTALE*** | ***13.382.972.077,29*** | ***6.450.104.356,46*** | ***6.932.867.720,83*** |
| | **TOTALE PATRIMONIO NETTO** | **22.395.954.306,20** | **5.751.059.851,94** | **16.644.894.454,26** |
| C | FONDI PER RISCHI ED ONERI | | | |
| I | Fondi per Rischi ed oneri | | | |
| 3 | per altri rischi e oneri futuri | | | |
| | Fondi speciali di previdenza trasferiti da Istituto Nazionale Assicurazioni (Ina SpA) Art. 70 della Legge 144/1999 | 53.655.536,87 | 53.655.595,65 | -58,78 |
| | Fondo accantonamento art. 39 L. 153/69 | 4.745.612,86 | 4.745.612,86 | 0,00 |
| | Somme accantonate per la copertura degli oneri L. 336/70 e L. 824/71 | 2.394,79 | 6.673,01 | -4.278,22 |
| | ***TOTALE*** | ***58.403.544,52*** | ***58.407.881,52*** | ***-4.337,00*** |
| | **TOTALE FONDI PER RISCHI ED ONERI** | **58.403.544,52** | **58.407.881,52** | **-4.337,00** |
| E | DEBITI | | | |
| I | Debiti | | | |
| 9 | Debiti verso istituti di previdenza e sicurezza sociale | | | |
| | Debiti verso Istituti di previdenza per oneri finanziari | 3.850,58 | 3.850,58 | 0,00 |
| 10 | Debiti verso iscritti, soci e terzi per prestazioni dovute | | | |
| | Debiti per le spese per prestazioni istituzionali | 2.951.564.828,71 | 2.816.778.135,45 | 134.786.693,26 |
| 11 | Debiti verso lo Stato ed altri soggetti pubblici | | | |
| | Debiti per trasferimenti passivi allo Stato e ad altri soggetti pubblici | 254.885.415,08 | 196.280.533,41 | 58.604.881,67 |
| 12 | Debiti diversi | | | |
| | Debiti diversi | 63.115,46 | 63.115,46 | 0,00 |
| | Debiti per oneri finanziari | 1.268.055.930,94 | 1.268.055.930,94 | 0,00 |
| | Debiti per poste corret ive e compensative di entrate correnti | 11.474.727,80 | 10.750.654,35 | 724.073,45 |
| | Debito verso la gestione per la regolazione dei rapporti debitori verso lo Stato per anticipazioni sul fabbisogno finanziario | 18.804.920.709,50 | 11.897.225.378,28 | 6.907.695.331,22 |
| | Rapporti diretti di c/c tra gestioni e tra le gestioni e le separate contabilità | 0,00 | 5.593.977.339,25 | -5.593.977.339,25 |
| | ***TOTALE*** | ***23.290.968.578,07*** | ***21.783.134.937,72*** | ***1.507.833.640,35*** |
| | **TOTALE DEBITI** | **23.290.968.578,07** | **21.783.134.937,72** | **1.507.833.640,35** |
| F | RATEI E RISCONTI | | | |
| I | Ratei e Risconti | | | |
| 1 | Ratei passivi | | | |
| | Ratei passivi | 358.561.000,00 | 426.008.000,00 | -67.447.000,00 |
| | ***TOTALE*** | ***358.561.000,00*** | ***426.008.000,00*** | ***-67.447.000,00*** |
| | **TOTALE RATEI E RISCONTI** | **358.561.000,00** | **426.008.000,00** | **-67.447.000,00** |
| | **TOTALE PASSIVO** | **46.103.887.428,79** | **28.018.610.671,18** | **18.085.276.757,61** |

2021 Gestione n. 2

Allegato B4

## FONDO PENSIONI LAVORATORI DIPENDENTI AL NETTO DELLE CONTABILITA' SEPARATE

## CONTO ECONOMICO DELL'ANNO 2021

| Codice Conto | Denominazione conto | Consuntivo 2021 | Consuntivo 2020 | Variazioni |
|---|---|---|---|---|
| A | VALORE DELLA PRODUZIONE | | | |
| A.01 | PROVENTI E CORRISPETTIVI PER LA PRODUZIONE DELLE PRESTAZIONI E/O SERVIZI | | | |
| | ENTRATE ACCERTATE NELL'ESERCIZIO | | | |
| | Aliquote contributive a carico dei datori di lavoro e/o degli iscritti | 108 887.407.050,29 | 101.216.094.065,48 | 7.671.312.984,81 |
| | Poste correttive e compensative di entrate correnti per proventi e corrispettivi derivanti dalla vendita di beni e/o prestazione di servizi | -17.236.812,46 | -15.261.939,43 | -1.974.873,03 |
| | Quote di partecipazione degli iscritti all'onere di specifiche gestioni | 596.439.066,08 | 542.448.260,99 | 53.990.805,09 |
| | RETTIFICA DELLE ENTRATE ACCERTATE NELL'ESERCIZIO CON I MOVIMENTI DEI RATEI E DEI RISCONTI | | | |
| | Contributi a carico dei datori di lavoro e/o degli iscritti (Ratei attivi finali) | 15 511.349.487,91 | 14.529.913.363,44 | 981.436.124,47 |
| | Contributi a carico dei datori di lavoro e/o degli iscritti (Ratei attivi iniziali) | -14 529.913.363,44 | -15.423.043.522,30 | 893.130.158,86 |
| | ***TOTALE PROVENTI E CORRISPETTIVI PER LA PRODUZIONE DELLE PRESTAZIONI E/O SERVIZI*** | ***110.448.045.428,38*** | ***100.850.150.228,18*** | ***9.597.895.200,20*** |
| A.05 | ALTRI RICAVI E PROVENTI | | | |
| | ENTRATE ACCERTATE NELL'ESERCIZIO | | | |
| | Contributi per pensionamenti anticipati | 0,00 | 0,00 | 0,00 |
| | Contributo di solidarietà - Art. 25 L. 41/1986 | 10.367.361,00 | 10.285.065,00 | 82.296,00 |
| | Entrate non classificabili in altre voci | 237.222.854,57 | 181.511.056,47 | 55.711.798,10 |
| | Recupero del contributo in conto interessi sui mutui concessi ai conduttori per l'acquisto degli immobili dell'istituto (Investimenti unitari) ai sensi dell'art.6, comma 9, del D.LGS. n.104/1996 | 260,63 | 746,03 | -485,40 |
| | Trasferimenti da GIAS | 5 251.950.647,13 | 4.332.323.651,65 | 919.626.995,48 |
| | Trasferimenti da parte delle Regioni | 0,00 | 0,00 | 0,00 |
| | Trasferimenti da parte di altri Enti del settore pubblico | 2.513.821,55 | 953.882,06 | 1.559.939,49 |
| | Valori di copertura di periodi assicurativi | 10 376.492.680,24 | 14.962.957.678,86 | -4.586.464.998,62 |
| | ***TOTALE ALTRI RICAVI E PROVENTI*** | ***15.878.547.625,12*** | ***19.488.032.080,07*** | ***-3.609.484.454,95*** |
| | **TOTALE VALORE DELLA PRODUZIONE** | **126.326.593.053,50** | **120.338.182.308,25** | **5.988.410.745,25** |
| B | COSTO DELLA PRODUZIONE | | | |
| B.06 | COSTI PER ACQUISTO MATERIE PRIME, SUSSIDIARIE, CONSUMO E MERCI | | | |
| B.06 A | PRESTAZIONI ISTITUZIONALI | | | |
| | SPESE IMPEGNATE NELL'ESERCIZIO | | | |
| | Oneri gestione casa di riposo di Camogli | -1.668.953,70 | -2.105.041,87 | 436.088,17 |
| | Oneri prestazioni economiche e accessorie connessi alla prevenzione e cura invalidità | -35.670,00 | -37.454,19 | 1.784,19 |
| | Poste correttive e compensative di spese corren i per prestazioni istituzionali | 718.044.694,26 | 489.275.432,60 | 228.769.261,66 |
| | Spese per prestazioni | -104 929.471.165,63 | -104.371.698.035,24 | -557.773.130,39 |
| | RETTIFICA DELLE SPESE IMPEGNATE NELL'ESERCIZIO CON I MOVIMENTI DEI RATEI, DEI RISCONTI E DELLE RIMANENZE | | | |
| | Spese per prestazioni istituzionali (Ratei passivi finali) | -358.561.000,00 | -426.008.000,00 | 67.447.000,00 |
| | Spese per prestazioni istituzionali (Ratei passivi iniziali) | 426.008.000,00 | 336.039.000,00 | 89.969.000,00 |
| | ***TOTALE COSTI PER ACQUISTO MATERIE PRIME, SUSSIDIARIE, CONSUMO E MERCI*** | ***-104.145.684.095,07*** | ***-103.974.534.098,70*** | ***-171.149.996,37*** |
| B.10 | AMMORTAMENTI E SVALUTAZIONI | | | |
| B.10 D | SVALUTAZIONE DEI CREDITI COMPRESI NELL'ATTIVO CIRCOLANTE | | | |

Gestione n. 2 | 2021

| | | | | |
|---|---|---|---|---|
| | ASSEGNAZIONI A FONDI E ACCANTONAMENTI VARI | | | |
| | Svalutazione crediti contributivi | -2.881.650.422,46 | -4.534.984.291,48 | 1.653.333.869,02 |
| | Svalutazione crediti per prestazioni da recuperare | -86.095.478,45 | 0,00 | -86.095.478,45 |
| | ***TOTALE AMMORTAMENTI E SVALUTAZIONI*** | ***-2.967.745.900,91*** | ***-4.534.984.291,48*** | ***1.567.238.390,57*** |
| B.13 | ACCANTONAMENTI AI FONDI PER ONERI | | | |
| | QUOTE DI ACCANTONAMENTO DELL'ESERCIZIO | | | |
| | Assegnazioni e prelievi da riserve tecniche e fondi per la copertura di oneri futuri | 4.337,00 | 24.592,35 | -20.255,35 |
| | ***TOTALE ACCANTONAMENTI AI FONDI PER ONERI*** | ***4.337,00*** | ***24.592,35*** | ***-20.255,35*** |
| B.14 | ONERI DIVERSI DI GESTIONE | | | |
| | SPESE IMPEGNATE NELL'ESERCIZIO | | | |
| | Concorso del F.P.L.D. alla gestione minatori Art. 8 Legge 5/1960 | -9.459.136,71 | -9.867.567,98 | 408.431,27 |
| | Oneri per il trasferimento allo Stato delle economie derivanti dalla riduzione degli stanziamenti relativi a spese di amministrazione | -241.712.167,24 | -234.898.273,03 | -6.813.894,21 |
| | Spese di amministrazione | -907.231.564,58 | -981.878.142,08 | 74.646.577,50 |
| | Spese non classificabili in altre voci | -19.711.932,67 | -18.298.876,04 | -1.413.056,63 |
| | Trasferimenti passivi | -727.933.645,70 | -641.447.807,08 | -86.485.838,62 |
| | Trasferimento dalle gestioni previdenziali delle riduzioni dei trattamenti pensionistici di importo elevato per accantonamento - art. 1, commi da 261 a 263 della Legge 30 dicembre 2018, n. 145 | -42.588.105,32 | -37.878.940,56 | -4.709.164,76 |
| | Valori di copertura di periodi assicurativi | -582.630.507,67 | -486.018.906,16 | -96.611.601,51 |
| | ***TOTALE ONERI DIVERSI DI GESTIONE*** | ***-2.531.267.059,89*** | ***-2.410.288.512,93*** | ***-120.978.546,96*** |
| | **TOTALE COSTO DELLA PRODUZIONE** | **-109.644.692.718,87** | **-110.919.782.310,76** | **1.275.089.591,89** |
| | **DIFFERENZA TRA VALORI E COSTI DELLA PRODUZIONE (A) + (-B)** | **16.681.900.334,63** | **9.418.399.997,49** | **7.263.500.337,14** |
| ***C*** | ***PROVENTI E ONERI FINANZIARI*** | | | |
| C.16 | ALTRI PROVENTI FINANZIARI | | | |
| | ENTRATE ACCERTATE NELL'ESERCIZIO | | | |
| | Redditi e proventi patrimoniali | 144.585,44 | 166.840,74 | -22.255,30 |
| | ***TOTALE ALTRI PROVENTI FINANZIARI*** | ***144.585,44*** | ***166.840,74*** | ***-22.255,30*** |
| C.17 | INTERESSI PASSIVI ED ALTRI ONERI FINANZIARI | | | |
| | SPESE IMPEGNATE NELL'ESERCIZIO | | | |
| | Oneri finanziari | -898.316,13 | -25.473.137,77 | 24.574.821,64 |
| | ***TOTALE INTERESSI PASSIVI ED ALTRI ONERI FINANZIARI*** | ***-898.316,13*** | ***-25.473.137,77*** | ***24.574.821,64*** |
| | **TOTALE PROVENTI E ONERI FINANZIARI** | **-753.730,69** | **-25.306.297,03** | **24.552.566,34** |
| ***E*** | ***PROVENTI E ONERI STRAORDINARI*** | | | |
| E.20 | PROVENTI STRAORDINARI | | | |
| | PROVENTI STRAORDINARI DELL'ESERCIZIO | | | |
| | Eccedenza del Fondo ammortamento immobili | 12.772,98 | 4.939,00 | 7.833,98 |
| | Eccedenza del fondo svalutazione crediti per prestazioni da recuperare | 0,00 | 42.912.665,07 | -42.912.665,07 |
| | Insussistenza debiti diversi | 2.518.443,78 | 0,00 | 2.518.443,78 |
| | Plusvalore immobili | 0,00 | 47.487,42 | -47.487,42 |
| | ***TOTALE PROVENTI STRAORDINARI*** | ***2.531.216,76*** | ***42.965.091,49*** | ***-40.433.874,73*** |
| E.21 | ONERI STRAORDINARI | | | |
| | ONERI STRAORDINARI DELL'ESERCIZIO | | | |
| | Perdita su valori immobiliari e mobiliari | -13.090,33 | 0,00 | -13.090,33 |
| | ***TOTALE ONERI STRAORDINARI*** | ***-13.090,33*** | ***0,00*** | ***-13.090,33*** |
| E.22 | SOPRAVVENIENZE ATTIVE ED INSUSSISTENZE DEL PASSIVO DERIVANTI DALLA GESTIONE DEI RESIDUI | | | |
| | SOPRAVVENIENZE ATTIVE ED INSUSSISTENZE DEL PASSIVO DERIVANTI DALLA GESTIONE DEI RESIDUI | | | |
| | Riaccertamento di residui attivi | 5.250,53 | 5.809,76 | -559,23 |

2021 Gestione n. 2

| | | | | |
|---|---|---|---|---|
| | ***TOTALE SOPRAVVENIENZE ATTIVE ED INSUSSISTENZE DEL PASSIVO DERIVANTI DALLA GESTIONE DEI RESIDUI*** | ***5.250,53*** | ***5.809,76*** | ***-559,23*** |
| E.23 | SOPRAVVENIENZE PASSIVE ED INSUSSISTENZE DELL'ATTIVO DERIVANTI DALLA GESTIONE DEI RESIDUI | | | |
| | SOPRAVVENIENZE PASSIVE ED INSUSSISTENZE DELL'ATTIVO DERIVANTI DALLA GESTIONE DEI RESIDUI | | | |
| | Eliminazione residui attivi | -431.090.392,37 | -1.529.710.219,62 | 1.098.619.827,25 |
| | Prelievo dal Fondo svalutazione crediti contributivi | 412.136.796,98 | 1.515.234.457,87 | -1.103.097.660,89 |
| | Prelievo dal Fondo svalutazione crediti per prestazioni da recuperare | 13.521.063,73 | 13.631.728,61 | -110.664,88 |
| | ***TOTALE SOPRAVVENIENZE PASSIVE ED INSUSSISTENZE DELL'ATTIVO DERIVANTI DALLA GESTIONE DEI RESIDUI*** | ***-5.432.531,66*** | ***-844.033,14*** | ***-4.588.498,52*** |
| | **TOTALE PROVENTI E ONERI STRAORDINARI** | **-2.909.154,70** | **42.126.868,11** | **-45.036.022,81** |
| | **RISULTATO PRIMA DELLE IMPOSTE (A) + (-B) + (-C) + (-D) + (E)** | **16.678.237.449,24** | **9.435.220.568,57** | **7.243.016.880,67** |
| ***F*** | ***IMPOSTE DELL'ESERCIZIO*** | | | |
| F.01 | IMPOSTE DELL'ESERCIZIO | | | |
| | SPESE IMPEGNATE NELL'ESERCIZIO | | | |
| | Imposte su operazioni commerciali ed altri oneri tributari | -33.342.994,98 | -35.295.503,86 | 1.952.508,88 |
| | ***TOTALE IMPOSTE DELL'ESERCIZIO*** | ***-33.342.994,98*** | ***-35.295.503,86*** | ***1.952.508,88*** |
| | **TOTALE IMPOSTE DELL'ESERCIZIO** | **-33.342.994,98** | **-35.295.503,86** | **1.952.508,88** |
| ***G*** | ***RISULTATO D'ESERCIZIO*** | **16.644.894.454,26** | **9.399.925.064,71** | **7.244.969.389,55** |
| G 01 | ASSEGNAZIONI E PRELIEVI DA RISERVE LEGALI | | | |
| | ASSEGNAZIONI E PRELIEVI DA RISERVE LEGALI | | | |
| | Assegnazione alle riserve legali | -3 261.922.376,97 | -2.949.820.708,25 | -312.101.668,72 |
| | ***TOTALE ASSEGNAZIONI E PRELIEVI DA RISERVE LEGALI*** | ***-3.261.922.376,97*** | ***-2.949.820.708,25*** | ***-312.101.668,72*** |
| | **AVANZO ECONOMICO / DISAVANZO ECONOMICO** | **13.382.972.077,29** | **6.450.104.356,46** | **6.932.867.720,83** |

Gestione n. 2 | 2021

## ALLEGATI FONDO PENSIONI LAVORATORI DIPENDENTI AL NETTO DELLE CONTABILITA' SEPARATE

Allegato A4/1

CREDITI CONTRIBUTIVI

| DESCRIZIONE | CONSISTENZA al 31/12/2021 | CONSISTENZA al 31/12/2020 | VARIAZIONI |
|---|---|---|---|
| CONTRIBUTI PER GLI OPERAI AGRICOLI DIPENDENTI E PER I MEZZADRI E COLONI REINSERITI NELLA AGO | 4.096.448.362,67 | 4.008.772.012,77 | 87.676.349,90 |
| CONTRIBUTI PER I LAVORATORI DIPENDENTI DA AZIENDE TENUTE ALLA PRESENTAZIONE DELLE DENUNCE RENDICONTO | 54.631.562.796,85 | 54.831.170.342,16 | -199.607.545,31 |
| CONTRIBUTI PER I LAVORATORI DOMESTICI | 62.351.806,24 | 58.973.154,06 | 3.378.652,18 |
| VALORI CAPITALI E INTERESSI PER LA COPERTURA DEGLI ONERI A CARICO DELLE GESTIONI PENSIONISTICHE, DERIVANTI DALL'APPLICAZIONE DELLE LEGGI N. 336/1970 E N. 824/1971 (QUOTA DELL'ESERCIZIO) | 7.467.221,92 | 7.486.744,79 | -19.522,87 |
| **TOTALE** | **58.797.830.187,68** | **58.906.402.253,78** | **-108.572.066,10** |

Allegato A4/2

CREDITI DIVERSI

| DESCRIZIONE | CONSISTENZA al 31/12/2021 | CONSISTENZA al 31/12/2020 | VARIAZIONI |
|---|---|---|---|
| SANZIONI CIVILI, AMMINISTRATIVE, MULTE E AMMENDE | 212.110.276,08 | 201.320.218,11 | 10.790.057,97 |
| RECUPERO DI PRESTAZIONI PENSIONISTICHE | 1.140.385.281,97 | 979.108.804,82 | 161.276.477,15 |
| **TOTALE** | **1.352.495.558,05** | **1.180.429.022,93** | **172.066.535,12** |

2021 Gestione n. 2

Allegato A4/3

CREDITI VERSO ALTRI ENTI

| DESCRIZIONE | CONSISTENZA 31/12/2021 | CONSISTENZA al 31/12/2020 | VARIAZIONI |
|---|---|---|---|
| CONTRIBUTI DELLE REGIONI PER LA COPERTURA ASSICURATIVA DEGLI APPRENDISTI ARTIGIANI OCCUPATI NEI TERRITORI DELLE REGIONI A STATUTO ORDINARIO - ART. 16, LEGGE N. 845/1978 | 565.771.726,05 | 565.771.726,05 | 0,00 |
| VALORI TRASFERITI DA ALTRI ENTI DI PREVIDENZA PER LA COPERTURA DI PERIODI ASSICURATIVI | 166.547.680,39 | 166.547.680,39 | 0,00 |
| **TOTALE ALLEGATO 3** | **732.319.406,44** | **732.319.406,44** | **0,00** |

Allegato A4/4

RATEI ATTIVI

| DESCRIZIONE | Consistenza al 31/12/2021 | Consistenza al 31/12/2020 | VARIAZIONI |
|---|---|---|---|
| Contributi per periodi fino al 31 dicembre relativi a denunce non pervenute entro l'esercizio | 15.511.349.487,91 | 14.529.913.363,44 | 981.436.124,47 |
| **TOTALE** | **15.511.349.487,91** | **14.529.913.363,44** | **981.436.124,47** |

Gestione n. 2 | 2021

Allegato A4/5

RISERVE LEGALI

| DESCRIZIONE | CONSISTENZA AL 31/12/2021 | CONSISTENZA AL 31/12/2020 | VARIAZIONI |
|---|---|---|---|
| FONDO DI RISERVA SPECIALE - ART. 11, LEGGE N. 903/1965 | 72.764.471.048,29 | 69.502 548.671,32 | 3.261 922.376,97 |
| RISERVE PROVENIENTI DALLA CESSATA ASSICURAZIONE GENERALE OBBLIGATORIA IVS. | 94.171.495,90 | 94.171.495,90 | 0,00 |
| **TOTALE** | **72.858.642.544,19** | **69.596.720.167,22** | **3.261.922.376,97** |

Allegato A4/6

DEBITI VERSO LO STATO E ALTRI SOGGETTI PUBBLICI

| DESCRIZIONE | CONSISTENZA al 31/12/2021 | CONSISTENZA al 31/12/2020 | VARIAZIONI |
|---|---|---|---|
| CONTRIBUZIONE A FAVORE DEGLI ENTI DI PATRONATO E DI ASSISTENZA SOCIALE | 216.177.747,82 | 193.077.508,47 | 23.100.239,35 |
| SOMME GIÀ DESTINATE ALL'ASSISTENZA SANITARIA DA TRASFERIRE ALLO STATO PER FINANZIAMENTO DEL FONDO SANITARIO NAZIONALE -ART.69, LETT.B), L.833/1978 | 3.203.024,94 | 3.203.024,94 | 0,00 |
| TRASFERIMENTO ALLO STATO DI SOMME GIÀ DESTINATE A ONPI - ART. 12, COMMA 3 E 4, LEGGE N. 55/1958 ART. 1 DUODECIES, LEGGEN. 641/1978 | 35.504.642,32 | 0,00 | 35.504.642,32 |
| **TOTALE** | **254.885.415,08** | **196.280.533,41** | **58.604.881,67** |

2021 Gestione n. 2

Allegato A4/7

FONDI SPECIALI DI PREVIDENZA TRASFERITI DALL'INA S.P.A. (ART. 70, LEGGE N. 144/1999)

| DESCRIZIONE | CONSISTENZA all' 01/01/2021 | ASSEGNAZIONI | PRELIEVI | CONSISTENZA al 31/12/2021 |
|---|---|---|---|---|
| FONDO SPECIALE DI PREVIDENZA PER GLI IMPIEGATI DELL'INDUSTRIA (ART.70 DELLA LEGGE N.144\1999) | 52.726.230,93 | - | 58,78 | 52.726.172,15 |
| FONDO SPECIALE DI PREVIDENZA PER I VIAGGIATORI E PIAZZISTI (ART.70 DELLA LEGGE N.144\1999) | 820.002,18 | - | - | 820.002,18 |
| FONDO SPECIALE DI PREVIDENZA PER GLI IMPIEGATI DIPENDENTI DA PROPRIETARI DI FABBRICATI (ART.70 DELLA LEGGE N.144\1999) | 20.737,19 | - | - | 20.737,19 |
| FONDI DI COPERTURA DELL'INDENNITA' DI LICENZIAMENTO PER I DIPENDENTI DA STUDI PROFESSIONALI, PER I DIPENDENTI DA FARMACIE E PER I FARMACISTI COLLABORATORI (ART.70 DELLA LEGGE N.144\1999) | 88.625,35 | - | - | 88.625,35 |
| **TOTALE** | **53.655.595,65** | **-** | **58,78** | **53.655.536,87** |

Gestione n. 2 | 2021

Allegato B4/1

## CONTRIBUTI A CARICO DEI DATORI DI LAVORO E DEGLI ISCRITTI

| DESCRIZIONE | CONSUNTIVO 2021 | | | | CONSUNTIVO 2020 | VARIAZIONI |
|---|---|---|---|---|---|---|
| | ACCERTATI NEL 2021 | Rateo al 31.12.2020 | Rateo al 31.12.2021 | DATO ECONOMICO | | |
| CONTRIBUTI ORDINARI | 108.426 980.543,01 | 14.485 691.363,44 | 15.465 900.487,91 | 109.407.189.667,48 | 99.893 904.152,08 | 9.513 285.515,40 |
| CONTRIBUTO DI SOL DARIETÀ SU SOMME DESTINATE A FINALITÀ DIVERSE DALLA PREV DENZA COMPLEMENTARE (ART. 9-BIS, D.L. 103/91, CONV. CON L. 166/91) | 224 686.744,68 | 18 247.000,00 | 19.431.000,00 | 225 870.744,68 | 207 823.171,75 | 18 047.572,93 |
| CONTRIBUTO DI SOL DARIETÀ SU SOMME DESTINATE ALLA PREVIDENZA COMPLEMENTARE (ART. 9-BIS, D.L. 103/91, CONV. CON L. 166/91) | 235.739.762,60 | 25 975.000,00 | 26 018.000,00 | 235.782.762,60 | 221 236.582,79 | 14 546.179,81 |
| **TOTALE** | **108.887.407.050,29** | **14.529.913.363,44** | **15.511.349.487,91** | **109.868.843.174,76** | **100.322.963.906,62** | **9.545.879.268,14** |

Allegato B4/2

## QUOTE DI PARTECIPAZIONE DEGLI ISCRITTI

| DESCRIZIONE | CONSUNTIVO 2021 | CONSUNTIVO 2020 | VARIAZIONI |
|---|---|---|---|
| CONTRIBUTI PER LA PROSECUZIONE VOLONTARIA | 114.168.256,28 | 126.056.044,92 | -11.887.788,64 |
| CONTRIBUTO DI SOLIDARIETÀ (ART. 1, CO. 486, L. 147/2013) | 1.067,52 | 12.572,78 | -11.505,26 |
| PROVENTI PER DIVIETO DI CUMULO TRA PENSIONI E REDDITI DA LAVORO | 96.917.290,14 | 94.906.994,86 | 2.010.295,28 |
| RIDUZIONE DEI TRATTAMENTI PREVIDENZIALI AI SENSI DELL'ART. 1 COMMA 261 DELLA LEGGE 145/2018 | 42.588.105,32 | 37.878.940,56 | 4.709.164,76 |
| RISERVE, VALORI CAPITALI E DI RISCATTO A FINI PENSIONISTICI | 342.756.807,45 | 283.593.707,87 | 59.163.099,58 |
| PROVENTI CONNESSI CON ESTENSIONE DEL REGIME DI TOTALE CUMULABILITÀ PENSIONE DI ANZIANITÀ CON REDDITI DA LAVORO – ART. 44, C. 2, L. 289/2002 | 7.539,37 | 0,00 | 7.539,37 |
| **TOTALE** | **596.439.066,08** | **542.448.260,99** | **53.990.805,09** |

2021 Gestione n. 2

Allegato B4/3

POSTE CORRETTIVE E COMPENSATIVE DELLE ENTRATE CORRENTI

| DESCRIZIONE | CONSUNTIVO 2021 | CONSUNTIVO 2020 | VARIAZIONI |
|---|---|---|---|
| RIMBORSO DI CONTRIBUTI | 16.043.366,37 | 13.912.334,40 | 2.131.031,97 |
| RIMBORSO DI PROVENTI A SANATORIA DEI PERIODI DI TOTALE O PARZIALE INCUMULABILITÀ DELLA PENSIONE CON I REDDITI DA LAVORODI CUI ALL'ART. 44, C. 3, LEGGE N. 289/2002 | 1.588,37 | 1.992,32 | -403,95 |
| RIMBORSO DI PROVENTI CONNESSI CON L'ESTENSIONE DEL REGIME DI TOTALE CUMULABILITÀ DELLA PENSIONE DI ANZIANITÀ CON I REDDITI DA LAVORO DI CUI ALL'ART. 44, C. 2, LEGGE N. 289/2002 | 14.730,46 | 60.412,61 | -45.682,15 |
| RIMBORSO DI PROVENTI DERIVANTI DAL DIVIETO DI CUMULO TRA PENSIONE E RETRIBUZIONE | 0,00 | 826,46 | -826,46 |
| RIMBORSO DI RISERVE E DI VALORI CAPITALI | 1.177.127,26 | 1.286.373,64 | -109.246,38 |
| **TOTALE** | **17.236.812,46** | **15.261.939,43** | **1.974.873,03** |

Allegato B4/4

ENTRATE NON CLASSIFICABILI IN ALTRE VOCI

| DESCRIZIONE | CONSUNTIVO 2021 | CONSUNTIVO 2020 | VARIAZIONI |
|---|---|---|---|
| ENTRATE DIVERSE | 10.437.891,93 | 15.264.358,03 | - 4.826.466,10 |
| INTERESSI PER LA RISCOSSIONE DILAZIONATA DEI PROVENTI DI CUI ALL'ART. 44, C. 2 E 3 DELLA LEGGE N. 289/2002 | 0,34 | 0,00 | 0,34 |
| INTERESSI PER LA RISCOSSIONE DILAZIONATA O DIFFERITA | 3.883,64 | 24.485,21 | - 20.601,57 |
| INTERESSI PER LA RISCOSSIONE DILAZIONATA O DIFFERITA DEI CONTRIBUTI | 47.119.112,98 | 33.048.390,44 | 14.070.722,54 |
| SANZIONI CIVILI, AMMINISTRATIVE, MULTE E AMMENDE | 174.478.829,11 | 128.018.836,08 | 46.459.993,03 |
| VALORI CAPITALI E SOMME CONNESSE RELATIVI A ONERI PER ASSEGNI DI INVALIDITÀ E PENSIONI DI INABILITÀ A SEGUITO DELL'AZIONE DI SURROGAZIONE AI SENSI DELL'ART. 14, LEGGE N. 222/1984 | 5.183.136,57 | 5.154.986,71 | 28.149,86 |
| **TOTALE** | **237.222.854,57** | **181.511.056,47** | **55.711.798,10** |

Gestione n. 2 | 2021

Allegato B4/5

TRASFERIMENTI DALLA G.I.A.S. E DA ALTRE GESTIONI DELL'INPS

| DESCRIZIONE | CONSUNTIVO 2021 | CONSUNTIVO 2020 | VARIAZIONI |
|---|---|---|---|
| **Trasferimenti dalla Gestione degli interventi assistenziali e di sostegno alle gestioni previdenziali:** | **5.251.950.647,13** | **4.332.323.651,65** | **919.626.995,48** |
| - copertura mancato gettito contributivo | 4.566.124.222,30 | 3.637.260.228,65 | 928.863.993,65 |
| - copertura oneri diversi (B4/5b) | 65.485.243,00 | 65.485.000,00 | 243,00 |
| - altre coperture assicurative fiscalizzate (B4/5a) | 620.341.181,83 | 629.578.423,00 | -9.237.241,17 |
| **Valori di copertura di periodi assicurativi:** | **10.376.492.680,24** | **14.962.957.678,86** | **-4.586.464.998,62** |
| - copertura figurativa dei periodi indennizzati | 5.363.978.212,34 | 5.626.354.607,21 | -262.376.394,87 |
| -trasferimento dalla Gestione prestazioni temporanee (B4/5c) | 3.851.282.420,22 | 6.497.162.730,00 | -2.645.880.309,78 |
| -trasferimenti da altre gestioni dell'INPS per contributi figurativi (valori di copertura di periodi assicurativi) | 1.160.280.661,68 | 2.837.770.061,94 | -1.677.489.400,26 |
| - copertura degli oneri derivanti dagli interventi e misure agevolative in materia di riscatto e ricostituzione delle posizioni assicurative | 951.386,00 | 1.670.279,71 | -718.893,71 |
| **Trasferimento da fondi speciali di previdenza L. 41/86 (B4/5d)** | **10.367.361,00** | **10.285.065,00** | **82.296,00** |
| **TOTALE** | **15.638.810.688,37** | **19.305.566.395,51** | **-3.666.755.707,14** |

2021 Gestione n. 2

Allegato B4/5a

TRASFERIMENTI DALLA G.I.A.S. E DA ALTRE GESTIONI DELL'INPS - ALTRE COPERTURE ASSICURATIVE FISCALIZZATE E COPERTURE MINORI ENTRATE

| DESCRIZIONE | CONSUNTIVO 2021 | CONSUNTIVO 2020 | VARIAZIONI |
|---|---|---|---|
| COPERTURA DELLE MINORI ENTRATE CONTRIBUTIVE DERIVANTI DAGLIINTERVENTI A FAVORE DELLE IMPRESE START-UP INNOVATIVE E DEGLI INCUBATORI CERTIFICATI - ART. 27, D.L. 179/2012, CONV. CON L.221/2012 | 38.000.000,00 | 38.000.000,00 | 0,00 |
| COPERTURA DELLE MINORI ENTRATE DERIVANTI DALLA RIDUZIONEDELL'IMPONIBILE CONTRIBUTIVO | 345.580.981,83 | 345.220.423,00 | 360.558,83 |
| COPERTURA DEL MANCATO GETTITO CONTRIBUTIVO DERIVANTE DALL'ABROGAZIONE OPERATA DALL'ART. 1, CO. 39, L. 220/2010 DELL'INCREMENTO DELLO 0,09% DELL'ALIQUOTA CONTRIBUTIVA DI CUI ALL'ART. 1, CO. 10, L. 247/2007 | 236.760.200,00 | 246.358.000,00 | -9.597.800,00 |
| **TOTALE** | **620.341.181,83** | **629.578.423,00** | **-9.237.241,17** |

Allegato B4/5b

TRASFERIMENTI DALLA G.I.A.S. E DA ALTRE GESTIONI DELL'INPS - COPERTURA ONERI DIVERSI

| DESCRIZIONE | CONSUNTIVO 2021 | CONSUNTIVO 2020 | VARIAZIONI |
|---|---|---|---|
| COPERTURA DEGLI ONERI DERIVANTI DALL'APPLICAZIONE ALLE PENSIONI CON ANZIANITÀ CONTRIBUTIVA PARI O SUPERIORE A 40 ANNI, DELLE DISPOSIZIONI IN MATERIA DI CUMULO CON REDDITI DA LAVORO: | | | |
| - AI SENSI DELL'ART. 72, L. 388/2000 | 41.195.243,00 | 41.195.000,00 | 243,00 |
| - AI SENSI DELL'ART. 77, L. 448/98 | 24.290.000,00 | 24.290.000,00 | 0,00 |
| **TOTALE** | **65.485.243,00** | **65.485.000,00** | **243,00** |

Gestione n. 2 | 2021

Allegato B4/5c

**TRASFERIMENTI DA ALTRE GESTIONI DELL'INPS – TRASFERIMENTO DALLA GESTIONE PRESTAZIONI TEMPORANEE AI LAVORATORI DIPENDENTI DEI CONTRIBUTI FIGURATIVI**

| DESCRIZIONE | CONSUNTIVO 2021 | CONSUNTIVO 2020 | VARIAZIONI |
|---|---|---|---|
| COPERTURA FIGURATIVA DI PERIODI INDENNIZZATI DI TRATTAMENTO ORDINARIO DI DISOCCUPAZIONE E TRATTAMENTO ORDINARIO DI INTEGRAZIONE SALARIALE: | | | |
| - ASPI (ART. 2, CO. 1, L. 92/2012) | 2.153.000,00 | 5.561.000,00 | -3.408.000,00 |
| - DISOCCUPAZIONE AI LAVORATORI AGRICOLI (ART. 4, L. 218/52) | 424.857.680,00 | 389.722.600,00 | 35.135.080,00 |
| - DISOCCUPAZIONE AI LAVORATORI NON AGRICOLI - PERIODI DI NASPI (ART. 12, D. LGS. 22/2015) | 2.775.002.000,00 | 3.623.280.000,00 | -848.278.000,00 |
| - INTEGRAZIONE SALARIALE AI LAVORATORI DELLE AZIENDE LAPIDEE - SETTORE ARTIGIANATO (ART. 5, L. 427/75) | 789.637,79 | 1.612.540,00 | -822.902,21 |
| - INTEGRAZIONE SALARIALE AI LAVORATORI DELLE AZIENDE LAPIDEE - SETTORE INDUSTRIA (ART. 5, L. 427/75) | 2.957.873,55 | 9.087.360,00 | -6.129.486,45 |
| - INTEGRAZIONE SALARIALE AI LAVORATORI DELL'EDILIZIA (ART. 5,L. 427/75) | 93.404.348,77 | 97.216.100,00 | -3.811.751,23 |
| - INTEGRAZIONE SALARIALE ORDINARIA AI LAVORATORI DELL'INDUSTRIA (ART. 3. L. 164/75) | 551.939.880,11 | 2.370.306.130,00 | -1.818.366.249,89 |
| - MINI ASPI (ART. 2, CO. 20, L. 92/2012) | 178.000,00 | 377.000,00 | -199.000,00 |
| **TOTALE** | **3.851.282.420,22** | **6.497.162.730,00** | **-2.645.880.309,78** |

Allegato B4/5d

**TRASFERIMENTI DA ALTRE GESTIONI DELL'INPS - CONTRIBUTO DI SOLIDARIETÀ - ART. 25, LEGGE 41/1986**

| DESCRIZIONE | CONSUNTIVO 2021 | CONSUNTIVO 2020 | VARIAZIONI |
|---|---|---|---|
| CONTRIBUTI TRASFERITI DA: | | | |
| - EX IPOST | 9.715.412,00 | 9.557.768,00 | 157.644,00 |
| - FONDO DAZIERI | 0,00 | 0,00 | 0,00 |
| - FONDO VOLO | 651.949,00 | 727.297,00 | -75.348,00 |
| **TOTALE** | **10.367.361,00** | **10.285.065,00** | **82.296,00** |

2021 Gestione n. 2

Allegato B4/6

SPESE PER PRESTAZIONI ISTITUZIONALI

| DESCRIZIONE | CONSUNTIVO 2021 | | | | CONSUNTIVO 2020 | VARIAZIONI |
|---|---|---|---|---|---|---|
| | IMPEGNATE NEL 2021 | Rateo al 31.12.2020 | Rateo al 31.12.2021 | DATO ECONOMICO | | |
| RATE DI PENSIONE A CARICO DEL FONDO | 104.925.116.752,54 | 426 008.000,00 | 358 561.000,00 | 104.857 669.752,54 | 104.457.187.315,63 | 400.482.436,91 |
| ASSEGNO PER L'ASSISTENZA PERSONALE AI PENSIONATI INABILI (ART. 5 L. 222/84) | 4 331.430,83 | 0,00 | 0,00 | 4 331.430,83 | 4.470.415,57 | -138.984,74 |
| INDENNITÀ AI SUPERSTITI | 22.923,48 | 0,00 | 0,00 | 22.923,48 | 9.304,04 | 13.619,44 |
| PRESTAZIONI DEGLI EX FONDI SPECIALI INA | 58,78 | 0,00 | 0,00 | 58,78 | 0,00 | 58,78 |
| PRESTAZIONI UNA TANTUM CITTAD NI EXTRACOM. - L. 335/95 | 0,00 | 0,00 | 0,00 | 0,00 | 0,00 | 0,00 |
| **TOTALE A CARICO DELLA GESTIONE (A)** | **104.929.471.165,63** | **426.008.000,00** | **358.561.000,00** | **104.862.024.165,63** | **104.461.667.035,24** | **400.357.130,39** |
| **- QUOTE A CARICO DELLA PT:** | | | | | | |
| ANF AI PENSIONATI | 358 981.971,73 | 26.766 000,00 | 24.068 000,00 | 356.283 971,73 | 376.598 284,31 | -20.314 312,58 |
| **- QUOTE A CARICO DELLA GIAS:** | | | | | | |
| MPORTO AGGIUNTIVO - ART.70, C.7, L 388/2000 | 37.833.467,36 | 0,00 | 0,00 | 37.833.467,36 | 44.085 820,22 | -6.252 352,86 |
| MAGG. PENSIONE EX COMBATTENTI ART 6 L. 140/85 E L 544/88 | 56.828 873,34 | 0,00 | 0,00 | 56.828 873,34 | 67.335 227,65 | -10.506 354,31 |
| PENSIONAMENTI ANTIC PATI PER ADDETTI A LAVORAZIONI CON MPIEGO DI AMIANTO - ART. 13, CO. 6-8, L. 257/92 | 334.753.079,64 | 0,00 | 0,00 | 334.753 079,64 | 363.343 995,50 | -28.590 915,86 |
| QUOTA PARTE DELL'ASSEGNO PER IL NUCLEO FAMILIARE DI CUI ALL'ART.3, C. 3, LEGGE 550/1995 E SUCCESSIVE DISPOSIZIONI - PENSIONATI | 188 311.324,56 | 0,00 | 0,00 | 188.311 324,56 | 211.455 662,04 | -23.144 337,48 |
| RICONOSCIMENTO PEREQUAZIONE ART.1 D.L. 65/2015 (SENTENZA C.C. 70/2015) | 215 070.328,96 | 0,00 | 0,00 | 215.070 328,96 | 223.468.704,65 | -8.398 375,69 |
| TOTALIZZAZIONE PERIODI ASSICURATIVI - D. LGS. 42/2006 | 272.708.566,67 | 0,00 | 0,00 | 272.708 566,67 | 267.766.194,03 | 4.942 372,64 |
| MAGG. SOCIALI - ART. 1, L. 140/1985 E SUCC. PROROGHE | 197.400.804,83 | 0,00 | 0,00 | 197.400 804,83 | 216.132.163,65 | -18.731 358,82 |
| QUOTA PARTE MENSILITÀ DI PENSIONE EROGATA - ART. 37, CO. 3,LETT. C), L. 88/89 | 17.681 019.999,00 | 0,00 | 0,00 | 17.681 019 999,00 | 16.663.150 000,00 | 1.017.869 999,00 |
| NTEGR. TRATT. MIN. - ART. 1, L. 222/84 | 215 928.588,75 | 0,00 | 0,00 | 215.928 588,75 | 223.708.431,19 | -7.779 842,44 |
| CONVENZIONE VENEZUELA | 17.074 316,00 | 0,00 | 0,00 | 17.074 316,00 | 24.067 000,00 | -6.992 684,00 |
| CONVENZIONE AUSTRALIA | 1.453 654,00 | 0,00 | 0,00 | 1.453 654,00 | 2.343 000,00 | -889 346,00 |
| PENSIONAMENTI ANTIC PATI PER I LAVORATORI IMP EGATI N L.S.U DA ALMENO UN ANNO - ART.2 D.I. 21/05/1998 | 66 968,05 | 0,00 | 0,00 | 66 968,05 | 95 294,55 | -28 326,50 |

Gestione n. 2 | 2021

| | | | | | | |
|---|---|---|---|---|---|---|
| PENSIONAMENTI ANTICIPATI PER LAVORATORI ESPOSTI AL RISCHIO CHIMICO - ART. 3, CO. 133, L. 350/2003 | 817.402,28 | 0,00 | 0,00 | 817.402,28 | 865.660,69 | -48.258,41 |
| PENSIONAMENTI ANTICIPATI PER ADDETTI A LAVORAZIONI PARTICOLARMENTE FATICOSE E PESANTI - D. LGS. 67/2011 | 86.661.907,69 | 0,00 | 0,00 | 86.661.907,69 | 79.401.859,58 | 7.260.048,11 |
| SALVAGUARDATI - ART. 22, CO. 1 , D.L. 95/2012, CONV. CON L.135/2012 (SECONDA SALVAGUARDIA) | 16.300.023,39 | 0,00 | 0,00 | 16.300.023,39 | 44 647.315,57 | -28.347.292,18 |
| SALVAGUARDATI - ART. 1, CO. 231, L. 228/2012 (TERZA SALVAGUARDIA) | 339.426,48 | 0,00 | 0,00 | 339.426,48 | 3.335.810,27 | -2.996.383,79 |
| SALVAGUARDATI - ARTT. 11 E 11-BIS, D.L. 102/2013, CONV. CON L. 124/2013 (QUARTA SALVAGUARDIA) | 56.857,30 | 0,00 | 0,00 | 56.857,30 | 656.604,00 | -599.746,70 |
| SALVAGUARDATI - ART. 1, CO. 194 E SS., L. 147/2013 (QUINTA SALVAGUARDIA) | 730.413,41 | 0,00 | 0,00 | 730.413,41 | 2.550.401,91 | -1.819.988,50 |
| QUOTA DI NTEGRAZIONE AL MINIMO PER MODIFICA LIMITI REDDITO- ART. 11, CO. 38, L. 537/93 | 29.086.000,00 | 0,00 | 0,00 | 29.086.000,00 | 32 984.000,00 | -3.898.000,00 |
| MAGG. PEREQUAZ. PENS.<=1MIL.(0,7%) - ART. 11, CO. 5, L. 537/93 | 44.017.000,00 | 0,00 | 0,00 | 44.017.000,00 | 50 618.659,00 | -6.601.659,00 |
| MODIFICA PEREQUAZIONE AUTOMATICA - ART. 69, CO. 1, L. 388/2000 | 31.163.778,20 | 0,00 | 0,00 | 31.163.778,20 | 62 364.770,04 | -31.200.991,84 |
| ONERE PER MODIFICA INTEGRAZIONE AL TRATTAMENTO M N MO - ART. 1, L. 385/2000 | 5.247.053,89 | 0,00 | 0,00 | 5.247.053,89 | 6.267.367,58 | -1.020.313,69 |
| ONERI DERIVANTI DAL CUMULO TRA PENSIONE E RENDITA NA L - ART. 73, L. 388/2000 | 103.791.000,00 | 0,00 | 0,00 | 103.791.000,00 | 101.186.000,00 | 2.605.000,00 |
| SOMMA AGGIUNTIVA - ART. 5, CO. 1-4, L. 127/2007 | 816.991.464,62 | 0,00 | 0,00 | 816.991.464,62 | 815 308.441,30 | 1.683.023,32 |
| BENEFICI VITTIME TERRORISMO - L. 266/2005 | 4.901.354,00 | 0,00 | 0,00 | 4.901.354,00 | 4.782.578,00 | 118.776,00 |
| ONERE PER L'APPLICAZIONE IN MISURA INTERA DELLA PEREQUAZIONE - ART. 5, CO. 6, L. 127/2007 | 96.660.274,00 | 0,00 | 0,00 | 96.660.274,00 | 96 660.274,00 | 0,00 |
| ONERE PER CUMULO PERIODI ASSICURATIVI A F NI PENSIONISTICI - ART. 1, CO. 239 E SS., L. 228/2012 | 183.882.900,00 | 0,00 | 0,00 | 183.882.900,00 | 169 275.400,00 | 14 607.500,00 |
| SALVAGUARDATI - ART. 2, L. 147/2014 (SESTA SALVAGUARDIA) | 14.361.289,65 | 0,00 | 0,00 | 14.361.289,65 | 39 018.118,26 | -24.656.828,61 |
| ONERE PER L'ESTENSIONE DEL REGIME DI CUI ALL'ART. 1, CO. 9,L. 243/2004 ("OPZIONE DONNA") - ART. 1, CO. 281, L. 208/2015 | 474.716.810,23 | 0,00 | 0,00 | 474.716.810,23 | 378.787.776,39 | 95 929.033,84 |
| SALVAGUARDATI - ART. 1, CO. 263-270, L. 208/2015 (SETTIMA SALVAGUARDIA) | 29.427.451,71 | 0,00 | 0,00 | 29.427.451,71 | 50 382.691,12 | -20.955.239,41 |
| QUOTA PARTE DELLE PRESTAZIONI PENSIONISTICHE - L. 59/1991 | 376.600.000,00 | 0,00 | 0,00 | 376.600.000,00 | 432 531.702,00 | -55.931.702,00 |
| MAGG. SOCIALE TRATT. MINIMO - ART. 38, LETT. A), L. 448/2001 | 141.382.737,60 | 0,00 | 0,00 | 141.382.737,60 | 157 525.222,82 | -16.142.485,22 |

2021 Gestione n. 2

| | | | | | | |
|---|---|---|---|---|---|---|
| ONERE DERIVANTE DALL'ABOLIZIONE DELLA PENALIZZAZIONE PER L'ACCESSO ALLA PENSIONE ANTICIPATA CON ETÀ INFERIORE A 62 ANNI- AI SENSI DELL'ART. 1, COMMA 299, DELLA LEGGE N. 208/2015 - COMMA 113 L. 190/2014 - COMMA 194 L. 232/2016 | 123 090.000,00 | 0,00 | 0,00 | 123.090 000,00 | 104.193 600,00 | 18.896.400,00 |
| PREPENSIONAMENTO LAVORATORI PRECOCI COMMI 199-205 L 232/2016 | 294 858.494,57 | 0,00 | 0,00 | 294.858.494,57 | 331.151 331,52 | -36.292 836,95 |
| PENSIONE QUOTA 100 - ART 14 D L. N. 4/2019 | 2.403.522 901,31 | 0,00 | 0,00 | 2.403.522 901,31 | 2.035.777.773,62 | 367.745.127,69 |
| QUOTA PARTE PENSIONI NVALIDITÀ ANTE L. 222/84 | 4.428.260 000,00 | 0,00 | 0,00 | 4.428.260 000,00 | 4.393.050 000,00 | 35.210 000,00 |
| ASSEGNI TEMPORANEI AI RIMPATRIATI DALLA LIBIA | 182 341,38 | 0,00 | 0,00 | 182 341,38 | 295 573,51 | -113 232,13 |
| MIGLIORAMENTI DELLE PENSIONI SUPERIORI AL TRATTAMENTO MINIMO - ART. 3, L. 544/88 | 335 567.870,00 | 0,00 | 0,00 | 335.567 870,00 | 335.567 870,00 | 0,00 |
| CONVENZIONE SAN MAR NO | 232.406,00 | 0,00 | 0,00 | 232.406,00 | 232.406,00 | 0,00 |
| CONVENZIONE SANTA SEDE | 316.182,00 | 0,00 | 0,00 | 316.182,00 | 1.941.440,00 | -1.625 258,00 |
| PENSIONAMENTI ANTIC PATI PER I LAVORATORI DEL SETTORE S DERURGICO - ART. 8 L. 451/94 E ART. 8 L. 608/96 | 6 901 961,69 | 0,00 | 0,00 | 6.901 961,69 | 7.143 062,18 | -241.100,49 |
| PENSIONAMENTI ANTIC PATI PER I LAVORATORI DELL'EDITORIA - ART. 37, L. 416/1981 E SUCCESSIVE MODIFICAZIONI E NTEGRAZIONI | 163 008.179,10 | 0,00 | 0,00 | 163.008.179,10 | 142.621 840,24 | 20.386 338,86 |
| PENSIONAMENTI ANTIC PATI PER I LAVORATORI DEL GRUPPO EFIM - ART. 4, L. 698/94 | 234 091,52 | 0,00 | 0,00 | 234 091,52 | 250 218,90 | -16.127,38 |
| PENSIONAMENTI ANTIC PATI PER I LAVORATORI DELLA PICCOLA PESCA MARITTIMA - ART. 43, CO. 3, L. 448/2001 | 1 032 914,00 | 0,00 | 0,00 | 1.032 914,00 | 1.032 914,00 | 0,00 |
| PENSIONAMENTI ANTIC PATI PER I LAVORATORI DELLE MINIERE, CAVE E TORBIERE - ART. 78, CO. 23, L. 388/2000 | 283 000,00 | 0,00 | 0,00 | 283 000,00 | 283 000,00 | 0,00 |
| ONERI PENSIONISTICI DERIVANTI DALLA STIPULAZIONE DI ACCORDIINTERNAZIONALI SULLA SICUREZZA SOCIALE SOTTOSCRITTI DALL'ITALIA CON L CANADA (LEGGE 93/2015), L GIAPPONE (LEGGE 97/2015) ED ISRAELE (LEGGE 98/2015) | 7 873 000,00 | 0,00 | 0,00 | 7.873 000,00 | 5.900 000,00 | 1.973 000,00 |
| ONERI PENSIONISTICI DERIVANTI DALL'ABROGAZIONE DELL' NCUMULABILITÀ FRA RISCATTO LAUREA E RISCATTO DEL CONGEDO PARENTELAL DI FUORI DEL RAPPORTO DI LAVORO - ART. 1, COMMA 298 DELLALEGGE 208/2015 | 2 500 000,00 | 0,00 | 0,00 | 2.500 000,00 | 2.300 000,00 | 200 000,00 |
| SALVAGUARDATI - ART. 1, COMMA 212-221 LEGGE 232/2016 (OTTAVA SALVAGUARDIA) | 49.241 845,60 | 0,00 | 0,00 | 49.241 845,60 | 79.892 369,77 | -30.650 524,17 |

Gestione n. 2 | 2021

| | | | | | | |
|---|---|---|---|---|---|---|
| 20) PENSIONAMENTO ANTICIPATO EX ART 15 D.L. N. 4/2019 | 317.636.962,39 | 0,00 | 0,00 | 317.636.962,39 | 429 323.448,73 | -111 686.486,34 |
| SALVAGUARDATI - ART. 1, COMMA 346-348 LEGGE 178/2020 (NONA SALVAGUARDIA) | 5.244.079,22 | 0,00 | 0,00 | 5.244.079,22 | 0,00 | 5.244.079,22 |
| **TOTALE A CARICO PT E GIAS (B)** | **30.174.553.316,12** | **26.766.000,00** | **24.068.000,00** | **30.171.855.316,12** | **29.083.657.278,79** | **1.088.198.037,33** |
| **SPESE PER PRESTAZIONI ISTITUZIONALI (A+B)** | **135.104.024.481,75** | **452.774.000,00** | **382.629.000,00** | **135.033.879.481,75** | **133.545.324.314,03** | **1.488.555.167,72** |

2021 Gestione n. 2

Allegato B4/7

TRASFERIMENTI PASSIVI

| DESCRIZIONE | CONSUNTIVO 2021 | CONSUNTIVO 2020 | VARIAZIONI |
|---|---|---|---|
| CONTRIBUZIONE A FAVORE DEGLI ENTI DI PATRONATO E DI ASSISTENZA SOCIALE | 216.177.747,82 | 193.077.508,47 | 23.100.239,35 |
| TRASFERIMENTI PER FINANZIAMENTO DELLA COMMISSIONE DI VIGILANZA SUI FONDI PENSIONE AI SENSI DELL'ART. 59, C. 39, LEGGE N. 449/1997 | 2.191.979,02 | 2.172.939,31 | 19.039,71 |
| TRASFERIMENTO ALLO STATO DI SOMME GIÀ DESTINATE A ONPI - ART. 12, COMMA 3 E 4, LEGGE N. 55/1958 ART. 1 DUODECIES, LEGGEN. 641/1978 | 325.896.102,24 | 291.071.620,82 | 34.824.481,42 |
| VALORI PER LA COPERTURA DEI PERIODI ASSICURATIVI TRASFERITIAD ALTRI ENTI DI PREVIDENZA | 183.667.816,62 | 155.125.738,48 | 28.542.078,14 |
| **TOTALE** | **727.933.645,70** | **641.447.807,08** | **86.485.838,62** |

Allegato B4/8

VARIAZIONI PATRIMONIALI STRAORDINARIE

| DESCRIZIONE | CONSUNTIVO 2021 | CONSUNTIVO 2020 | VARIAZIONI |
|---|---|---|---|
| INSUSSISTENZA DEI CREDITI PER VALORI CAPITALI PER LA COPERTURA DEGLI ONERI DI CUI ALLA LEGGE N 336/1970 | 18.872,51 | 0,00 | 18.872,51 |
| IRRECUPERABILITA' DI CREDITI PER INTERESSI DI MORA, SANZIONI CIVILI E AMMINISTRATIVE | 5.413.659,15 | 844.033,14 | 4.569.626,01 |
| IRRECUPERABILITA' O INSUSSISTENZA DI CREDITI CONTRIBUTIVI VERSO LE AZIENDE | 387.018.337,18 | 1.459.572.619,20 | -1.072.554.282,02 |
| IRRECUPERABILITA' O INSUSSISTENZA DI CREDITI PER CONTRIBUTI DOVUTI PER I LAVORATORI AGRICOLI DIPENDENTI | 25.118.459,80 | 55.661.838,67 | -30.543.378,87 |
| IRRECUPERABILITA' O INSUSSISTENZA DI CREDITI PER PRESTAZIONI DA RECUPERARE | 13.521.063,73 | 13.631.728,61 | -110.664,88 |
| **TOTALE** | **431.090.392,37** | **1.529.710.219,62** | **-1.098.619.827,25** |

INPS
Istituto Nazionale Previdenza Sociale

Rendiconto 2021

## 3. GESTIONE PRESTAZIONI TEMPORANEE AI LAVORATORI DIPENDENTI

RENDICONTO 2021

# 3. GESTIONE PRESTAZIONI TEMPORANEE AI LAVORATORI DIPENDENTI

RELAZIONE DEL DIRETTORE GENERALE

- Sintesi della situazione economica e patrimoniale

BILANCIO CONSUNTIVO

- Situazione patrimoniale al 31 dicembre 2021
- Conto economico

ALLEGATI

- Crediti contributivi (all. 1)
- Crediti per poste correttive e compensative di spese correnti (all. 2)
- Crediti per entrate non classificabili in altre voci (all. 3)
- Ratei attivi (all. 4)
- Debiti per prestazioni istituzionali (all. 5)
- Debiti verso lo Stato e altri soggetti pubblici (all. 6)
- Contributi a carico dei datori di lavoro e degli iscritti-Riepilogo (all. 7)
- Contributi a carico dei datori di lavoro e degli iscritti (all. 7A)
- Poste correttive e compensative delle entrate correnti (all. 8)
- Entrate non classificabili in altre voci (all. 9)
- Trasferimenti dalla Gestione per gli interventi assistenziali e di sostegno alle gestioni previdenziali (all. 10)
- Spese per prestazioni istituzionali-Riepilogo (all. 11)
- Spese per prestazioni istituzionali (all. 11A)
- Poste correttive e compensative delle uscite (all. 12)
- Trasferimenti ad altre gestioni dell'Inps (all. 13)
- Variazioni patrimoniali straordinarie (all. 14)

Gestione n. 3 2021

# RELAZIONE DEL DIRETTORE GENERALE

Il rendiconto dell'anno 2021 della Gestione Prestazioni Temporanee presenta un avanzo economico di esercizio di 6.965 mln.

Per effetto del risultato di esercizio, l'avanzo patrimoniale al 31 dicembre 2021 si attesta a 207.613 mln, comprensivo della consistenza delle riserve obbligatorie.

Una visione immediata dell'andamento della Gestione è fornita dal prospetto che segue, in cui vengono riportate le risultanze sintetiche relative all'ultimo quinquennio.

Risultato di esercizio e situazione patrimoniale (in mln)

| Anno | Risultato di esercizio | Situazione patrimoniale al 31 dicembre |
|---|---|---|
| 2017 | 4.098 | 193.911 |
| 2018 | 4.957 | 198.869 |
| 2019 | 5.583 | 204.451 |
| 2020 | -3.803 | 200.648 |
| 2021 | 6.965 | 207.613 |

Si riportano in forma aggregata, nella sintesi economico patrimoniale che segue, i valori della Gestione riferiti al 2021, raffrontati con i corrispondenti dati per il 2020.

2021 Gestione n. 3

**GESTIONE PRESTAZIONI TEMPORANEE A LAVORATORI DIPENDENTI**
**SINTESI DELLA SITUAZIONE ECONOMICA E PATRIMONIALE**
**(dati in milioni)**

| DENOMINAZIONE CONTO | CONSUNTIVO 2021 | CONSUNTIVO 2020 | VARIAZIONI |
|---|---|---|---|
| **AVANZO/DISAVANZO PATRIMONIALE NETTO ALL'INIZIO DELL'ESERCIZIO:** | | | |
| Riserve Legali | 277 | 277 | 0 |
| Avanzo/Disavanzo | 200.372 | 204.175 | -3.803 |
| **Totale** | **200.648** | **204.451** | **-3.803** |
| ***VALORE DELLA PRODUZIONE*** | | | |
| PROVENTI E CORRISPETTIVI PER LA PRODUZIONE DELLE PRESTAZIONI E/O SERVIZI | | | |
| Aliquote contributive a carico dei datori di lavoro e/o degli iscritti | 23.629 | 21.037 | 2.592 |
| Poste corret ive e compensative di entrate correnti per proventi e corrispettivi derivanti dalla vendita di beni e/o prestazione di servizi | -98 | -105 | 7 |
| **TOTALE PROVENTI E CORRISPETTIVI PER LA PRODUZIONE DELLE PRESTAZIONI E/O SERVIZI** | **23.531** | **20.932** | **2.599** |
| ALTRI RICAVI E PROVENTI | | | |
| Altre Entrate | 36 | 27 | 9 |
| Trasferimenti da altre gestioni dell'I.N.P.S. | 0 | 32 | -32 |
| Trasferimenti da GIAS | 2.435 | 2.062 | 373 |
| **TOTALE ALTRI RICAVI E PROVENTI** | **2.471** | **2.122** | **349** |
| **TOTALE VALORE DELLA PRODUZIONE** | **26.002** | **23.053** | **2.949** |
| | | | |
| ***COSTO DELLA PRODUZIONE*** | | | |
| COSTI PER ACQUISTO MATERIE PRIME, SUSSIDIARIE, CONSUMO E MERCI | | | |
| Poste corret ive e compensative di spese correnti per prestazioni istituzionali | 537 | 664 | -127 |
| Spese per prestazioni | -14.541 | -19.560 | 5.019 |
| **TOTALE COSTI PER ACQUISTO MATERIE PRIME, SUSSIDIARIE, CONSUMO E MERCI** | **-14.004** | **-18.895** | **4.891** |
| COSTI PER IL PERSONALE | | | |
| Oneri per il personale in quiescenza | -3 | -4 | 1 |
| **TOTALE COSTI PER IL PERSONALE** | **-3** | **-4** | **1** |
| AMMORTAMENTI E SVALUTAZIONI | -450 | -745 | 295 |
| ONERI DIVERSI DI GESTIONE | | | |
| Oneri per il trasferimento allo Stato delle economie derivanti dalla riduzione degli stanziamenti relativi a spese di amministrazione | -117 | -113 | -4 |
| Poste corret ive e compensative di altre spese correnti | 1 | 2 | -1 |
| Spese di amministrazione | -515 | -509 | -6 |
| Spese non classificabili in altre voci | -3 | -3 | 0 |
| Trasferimenti passivi | -75 | -74 | -1 |
| Valori di copertura di periodi assicurativi | -3.851 | -6.497 | 2.646 |
| **TOTALE ONERI DIVERSI DI GESTIONE** | **-4.559** | **-7.195** | **2.636** |
| **TOTALE COSTO DELLA PRODUZIONE** | **-19.017** | **-26.839** | **7.822** |
| **DIFFERENZA TRA VALORI E COSTI DELLA PRODUZIONE (A) + (-B)** | **6.985** | **-3.786** | **10.771** |
| ***PROVENTI ED ONERI FINANZIARI*** | | | |
| Altri redditi e proventi patrimoniali | 1 | 2 | -1 |
| **PROVENTI ED ONERI FINANZIARI** | **1** | **2** | **-1** |
| **RETTIFICHE DI VALORE DI ATTIVITA' FINANZIARIE** | **0** | **0** | **0** |
| **PROVENTI ED ONERI STRAORDINARI** | **-1** | **2** | **-3** |
| **RISULTATO D'ESERCIZIO PRIMA DELLE IMPOSTE** | **6.985** | **-3.783** | **10.768** |
| **IMPOSTE DELL'ESERCIZIO** | **-20** | **-20** | **0** |
| ***RISULTATO D'ESERCIZIO*** | **6.965** | **-3.803** | **10.768** |
| **AVANZO/DISAVANZO PATRIMONIALE NETTO AL TERMINE DELL'ESERCIZIO:** | | | |
| Riserve Legali | 277 | 277 | 0 |
| Avanzo/Disavanzo | 207.336 | 200.372 | 6.964 |
| **Totale** | **207.613** | **200.648** | **6.964** |

Eventuali discordanze nelle somme algebriche sono dovute ad arrotondamenti all'unità in milioni

Valore della produzione 26.002 mln

Il gettito contributivo esposto negli allegati 7 e 7/a, ammonta a 23.629 mln, con un incremento di 2.592 rispetto all'anno precedente.
Nel 2021 si è manifestata una consistente ripresa dell'attività produttiva rispetto all'anno 2020, che era stato caratterizzato dalla fase più acuta della pandemia da covid-19. Il conseguente aumento dell'occupazione alle dipendenze, rispetto all'esercizio precedente nel quale si erano verificate consistenti situazioni di sospensione e riduzione della produzione, ha consentito alla Gestione di raggiungere un livello di entrate contributive in linea con quello dell'esercizio 2019.

(milioni di euro)

| Interventi | 2021 | 2020 | Variazione |
|---|---|---|---|
| Trattamenti di famiglia | 7.423 | 6.672 | 751 |
| Trattamenti di integrazione salariale | 3.042 | 2.642 | 400 |
| Trattamenti di disoccupazione | 165 | 155 | 9 |
| Trattamenti di ASpI/NASpI | 5.679 | 5.151 | 528 |
| Trattamenti economici di malattia e maternità | 6.612 | 5.767 | 845 |
| Fondo di garanzia trattamenti di fine rapporto | 706 | 648 | 59 |
| Fondo garanzia art. 16, c. 2 lett. A) D.lgs 252/05 | 2 | 2 | ... |
| TOTALE | 23.629 | 21.037 | 2.592 |

Le poste correttive e compensative di entrate correnti, accertate a rettifica delle suindicate voci in 98 mln, si riferiscono alle somme portate in diminuzione dei contributi dovuti e ai rimborsi di contributi e sanzioni, come risulta dall'allegato 8.

Le entrate non classificabili in altre voci, come riportato nell'allegato 9, ammontano complessivamente a 36 mln.

I trasferimenti dalla Gestione degli interventi assistenziali e di sostegno alle gestioni previdenziali (GIAS), ovvero gli importi che lo Stato trasferisce ad integrazione di minori entrate per effetto di disposizioni legislative, sono determinati in 2.435 mln, come risulta dall'allegato 10.

2021 Gestione n. 3

Costo della produzione 19.017 mln

Le spese per prestazioni ammontano complessivamente a 14.541 mln con un decremento di 5.019 mln rispetto all'anno precedente (allegati 11 e 11/A) ed attengono ad una diversificata gamma di prestazioni, a beneficio di lavoratori o ex lavoratori dipendenti.

La consistente riduzione delle erogazioni registrata dalla Gestione si riferisce principalmente alle prestazioni di cassa integrazione salariale.
Nel corso del 2020 il legislatore era intervenuto in più occasioni, con provvedimenti destinati al mitigamento delle conseguenze della pandemia da covid 19 sui lavoratori interessati dalla riduzione delle attività produttive e dell'occupazione alle dipendenze. Nel 2021, per effetto della generalizzata ripresa dell'attività produttiva, si è registrato un minor ricorso allo strumento delle integrazioni salariali, con una spesa in calo di oltre 3,5 miliardi.
La spesa riferita ai trattamenti di Naspi evidenzia una contrazione di circa 1,5 miliardi, anche a causa del blocco dei licenziamenti stabilito dal governo già a partire dal 2020 e reiterato anche a più riprese per tutto il 2021, per le aziende che potevano usufruire degli ammortizzatori sociali con causale covid.

(in milioni di euro)

| Interventi | 2021 | 2020 | variazioni |
|---|---|---|---|
| Trattamenti di famiglia | 2.701 | 3.019 | -317 |
| Trattamenti di integrazione salariale | 618 | 4.152 | -3.534 |
| Trattamenti di disoccupazione | 1.228 | 1.299 | -71 |
| Trattamenti di ASpI/mini ASpI /NASpI | 4.758 | 6.274 | -1.516 |
| Trattamenti economici di malattia e maternità | 4.654 | 4.247 | 407 |
| Trattamenti di fine rapporto | 582 | 569 | 12 |
| TOTALE | 14.541 | 19.560 | -5.019 |

Le poste correttive e compensative di spese correnti per prestazioni istituzionali, determinate in 537 mln (allegato 12), si riferiscono a recuperi di prestazioni effettuati nel corso dell'anno.

L'accantonamento al fondo svalutazione crediti ammonta a 450 mln di cui:
9 mln al fondo svalutazione crediti per prestazioni da recuperare,
441 mln al fondo svalutazione crediti contributivi.

L'importo dell'assegnazione al fondo svalutazione crediti contributivi è stato determinato applicando le percentuali di svalutazione stabilite con determinazione del Direttore Generale n. 37 del 30 marzo 2022:

CREDITI CONTRIBUTIVI AZIENDE DM E DATORI DI LAVORO AGRICOLI

- Per i crediti fino all'anno 2016 99,00%
- Per i crediti dell'anno 2017 91,71%
- Per i crediti dell'anno 2018 75,56%
- Per i crediti dell'anno 2019 54,53%
- Per i crediti dell'anno 2020 30,35%
- Per i crediti dell'anno 2021 13,30%

Gli oneri per il trasferimento allo Stato, quantificati in 117 mln, rappresentano le economie prodotte dalla riduzione degli stanziamenti relativi alle spese di amministrazione della Gestione, determinati in attuazione delle norme di riduzione delle spese di funzionamento dell'Istituto.

Le spese di amministrazione, determinate in 515 mln, rappresentano la quota parte delle spese di amministrazione complessive dell'Istituto, attribuite alla Gestione in base ai criteri previsti dall'art.57 del Regolamento per l'amministrazione e la contabilità dell'INPS.

I trasferimenti passivi ammontano complessivamente a 75 mln e si riferiscono alle somme da trasferire agli Istituti di patronato per 46 mln e a importi da trasferire ai fondi di previdenza complementare per 29 mln.

I valori di copertura dei periodi assicurativi, pari a 3.851 mln, si riferiscono a trasferimenti al Fondo pensioni lavoratori dipendenti; i relativi importi sono esposti nell'allegato 13.

Nella tabella che segue si riportano, per grandi aggregati, i dati delle spese di amministrazione a carico della Gestione rispettivamente per gli anni 2020 e 2021.

2021 Gestione n. 3

| Tipologia di spese | ANNO 2020 | ANNO 2021 |
|---|---|---|
| - Spese per il personale | 368.370.897,27 | 363.197.414,23 |
| - Servizi postali, bancari e di altri enti | 5.461.596,53 | 5.247.129,05 |
| - Spese postali e telefoniche | 16.879.301,00 | 16.200.830,00 |
| - Spese di gestione e conduzione immobili strumentali | 31.534.607,00 | 34.266.377,00 |
| - Accertamenti sanitari | 17.682.874,83 | 25.613.783,24 |
| - Spese legali | 10.920.543,52 | 16.125.504,77 |
| - Servizi e dispositivi informatici | 35.138.173,00 | 51.882.745,00 |
| - Servizi di riscossione dei contributi resi dagli ADR | 3.124.186,00 | 6.011.408,00 |
| - Altre spese | 46.184.376,06 | 31.659.065,92 |
| *Totale spese* | 535.296.555,21 | 550.204.673,29 |
| - Meno recuperi | 22.691.421,56 | 29.254.128,30 |
| - Meno residui insussistenti passivi | 3.211.206,00 | 6.187.044,00 |
| *Totale spese nette* | **509.393.927,65** | **514.763.084,91** |

L'eliminazione per irrecuperabilità o insussistenza dei crediti per contributi, sanzioni e prestazioni da recuperare, risulta pari a 61 mln (allegato 14) ed è compensata dai corrispondenti prelievi dai Fondi di svalutazione.

Gli oneri tributari, pari a 20 mln, si riferiscono agli oneri relativi all'imposta regionale sulle attività produttive e, in misura minore, alle ritenute erariali sui conti correnti postali.

Risultato di esercizio:

L'esercizio in esame si è chiuso con un avanzo economico di 6.965 mln, rispetto al disavanzo economico di 3.803 mln dell'esercizio precedente.

Gestione n. 3 2021

STATO PATRIMONIALE

Attivo

Attivo circolante:

I crediti per contributi a carico dei datori di lavoro e/o degli iscritti risultano pari a 8.699 mln, rettificati dal Fondo svalutazione crediti contributivi per 7.030 mln.

I crediti per poste correttive e compensative di spese correnti, pari a 946 mln, sono rettificati dal Fondo svalutazione crediti per prestazioni da recuperare per 305 mln.

Il credito in conto corrente risulta pari a 205.351 mln, con un incremento di 5.799 mln rispetto all'inizio dell'anno, rappresenta le disponibilità finanziarie della Gestione.

Ratei e risconti:

I ratei attivi sono stati accertati in 3.124 mln e si riferiscono alla quota dei contributi di competenza dell'anno 2021, che verranno riscossi nell'anno 2022.

Passivo

Patrimonio netto

Le riserve obbligatorie/legali ammontano a 277 mln.

L'avanzo patrimoniale della Gestione al 31 dicembre 2021 passa da 200.648 mln a 207.613 mln.

Ratei e risconti:

I ratei passivi sono stati determinati in 2.251 mln e si riferiscono alle prestazioni di competenza dell'esercizio 2021, che avranno la loro manifestazione finanziaria nell'anno 2022.

IL DIRETTORE CENTRALE
BILANCIO CONTABILITA'
E SERVIZI FISCALI

IL DIRETTORE GENERALE

2021 Gestione n. 3

# BILANCIO CONSUNTIVO

## GESTIONE PRESTAZIONI TEMPORANEE A LAVORATORI DIPENDENTI

## SITUAZIONE PATRIMONIALE AL 31 DICEMBRE 2021

| | ATTIVO | | | |
|---|---|---|---|---|
| Codice Conto | Denominazione conto | Consistenza al 31/12/2021 | Consistenza al 31/12/2020 | Variazioni |
| B | IMMOBILIZZAZIONI | | | |
| II | Immobilizzazioni Materiali | | | |
| 1 | Terreni e fabbricati | | | |
| | Fondo ammortamento immobili | -52.509,26 | -49.352,40 | -3.156,86 |
| | Immobili da reddito | 313.525,08 | 313.525,08 | 0,00 |
| | Immobili strumentali | 67,24 | 67,24 | 0,00 |
| | Quota di partecipazione all'acquisizione di immobili strumentali adibiti ad uffici | 7.435.813,96 | 7.382.442,09 | 53.371,87 |
| | ***TOTALE*** | ***7.696.897,02*** | ***7.646.682,01*** | ***50.215,01*** |
| III | Immobilizzazioni Finanziarie | | | |
| 3 | Altri titoli | | | |
| | Fondi immobiliari | 3.500.000,00 | 3.500.000,00 | 0,00 |
| 4 | Crediti finanziari diversi | | | |
| | Crediti diversi | 2.706.553,22 | 2.706.553,22 | 0,00 |
| | Fondo presunta insussistenza crediti verso EE.OO Legge n. 303/74 | -203.104,44 | -203.104,44 | 0,00 |
| | Quota di partecipazione agli invest. patr. unitari | 98.316.185,50 | 181.571.422,94 | -83.255.237,44 |
| | ***TOTALE*** | ***104.319.634,28*** | ***187.574.871,72*** | ***-83.255.237,44*** |
| | **TOTALE IMMOBILIZZAZIONI** | **112.016.531,30** | **195.221.553,73** | **-83.205.022,43** |
| C | ATTIVO CIRCOLANTE | | | |
| II | Residui attivi | | | |
| 2 | Crediti verso iscritti, soci e terzi | | | |
| | Crediti per alienazione di immobili e diritti reali | 2.471,29 | 2.471,29 | 0,00 |
| | Crediti per aliquote contributive a carico dei datori di lavoro e/o degli iscritti | 8.698.773.050,56 | 8.466.183.558,76 | 232.589.491,80 |
| | Crediti per poste correttive e compensative di spese correnti | 946.240.053,61 | 960.878.028,11 | -14.637.974,50 |
| | Crediti verso iscritti soci e terzi per entrate non classificabili in altre voci | 42.705.702,39 | 39.659.144,14 | 3.046.558,25 |
| | Fondo svalutazione crediti contributivi | -7 029.688.585,16 | -6.635.764.098,32 | -393.924.486,84 |
| | Fondo svalutazione crediti per prestazioni da recuperare | -304.658.116,55 | -308.892.604,76 | 4.234.488,21 |
| 4 | Crediti verso lo Stato ed altri soggetti pubblici | | | |
| | Crediti per trasferimenti da parte delle Regioni | 9.742.510,57 | 9.742.510,57 | 0,00 |
| 5 | Crediti verso altri | | | |
| | Crediti per altre riscossioni | 69.905,14 | 69.905,14 | 0,00 |
| | ***TOTALE*** | ***2.363.186.991,85*** | ***2.531.878.914,93*** | ***-168.691.923,08*** |
| IV | Disponibilità liquide | | | |
| 3 | Denaro e valori in cassa | | | |
| | Rapporti di c/c tra le gestioni e la gestione per la produzione dei servizi | 109 362.306.066,11 | 87.209.219.484,40 | 22.153.086.581,71 |
| | Rapporti diretti di c/c tra gestioni e tra le gestioni e le separate contabilità | 95 988.622.427,44 | 112.342.542.747,66 | -16.353.920.320,22 |
| | ***TOTALE*** | ***205.350.928.493,55*** | ***199.551.762.232,06*** | ***5.799.166.261,49*** |

Gestione n. 3 2021

| | | | | |
|---|---|---|---|---|
| | **TOTALE ATTIVO CIRCOLANTE** | **207.714.115.485,40** | **202.083.641.146,99** | **5.630.474.338,41** |
| D | RATEI E RISCONTI | | | |
| I | Ratei e Risconti | | | |
| 1 | Ratei attivi | | | |
| | Ratei attivi | 3.124.344.735,86 | 2.829.607.316,87 | 294.737.418,99 |
| | ***TOTALE*** | ***3.124.344.735,86*** | ***2.829.607.316,87*** | ***294.737.418,99*** |
| | **TOTALE RATEI E RISCONTI** | **3.124.344.735,86** | **2.829.607.316,87** | **294.737.418,99** |
| | **TOTALE ATTIVO** | **210.950.476.752,56** | **205.108.470.017,59** | **5.842.006.734,97** |

2021 Gestione n. 3

## GESTIONE PRESTAZIONI TEMPORANEE A LAVORATORI DIPENDENTI

## SITUAZIONE PATRIMONIALE AL 31 DICEMBRE 2021

| | PASSIVO | | | |
|---|---|---|---|---|
| Codice Conto | Denominazione conto | Consistenza al 31/12/2021 | Consistenza al 31/12/2020 | Variazioni |
| A | PATRIMONIO NETTO | | | |
| II | Riserve obbligatorie e derivanti da legge | | | |
| 1 | Riserve obbligatorie e derivanti da legge | | | |
| | Riserve obbligatorie | 276.683.589,77 | 276.683.589,77 | 0,00 |
| | ***TOTALE*** | ***276.683.589,77*** | ***276.683.589,77*** | ***0,00*** |
| VIII | Avanzi (Disavanzi) economici portati a nuovo | | | |
| 1 | Avanzi (Disavanzi) economici portati a nuovo | | | |
| | Avanzi esercizi precedenti | 200 371.761.294,03 | 204.174.678.492,96 | -3.802.917.198,93 |
| | ***TOTALE*** | ***200.371.761.294,03*** | ***204.174.678.492,96*** | ***-3.802.917.198,93*** |
| IX | Avanzo (Disavanzo) economico d'esercizio | | | |
| 1 | Avanzo (Disavanzo) economico d'esercizio | | | |
| | Avanzo di esercizio | 6 964.712.379,56 | 0,00 | 6.964.712.379,56 |
| | Disavanzo economico d'esercizio | 0,00 | -3.802.917.198,93 | 3.802.917.198,93 |
| | ***TOTALE*** | ***6.964.712.379,56*** | ***-3.802.917.198,93*** | ***10.767.629.578,49*** |
| | **TOTALE PATRIMONIO NETTO** | **207.613.157.263,36** | **200.648.444.883,80** | **6.964.712.379,56** |
| E | DEBITI | | | |
| I | Debiti | | | |
| 9 | Debiti verso istituti di previdenza e sicurezza sociale | | | |
| | Debiti verso Istituti di previdenza per trasferimenti passivi | 369.277,20 | 525.843,37 | -156.566,17 |
| 10 | Debiti verso iscritti, soci e terzi per prestazioni dovute | | | |
| | Debiti per le spese per prestazioni istituzionali | 769.197.585,91 | 695.144.013,57 | 74.053.572,34 |
| 11 | Debiti verso lo Stato ed altri soggetti pubblici | | | |
| | Debiti per rimborsi | 15.530,72 | 15.530,72 | 0,00 |
| | Debiti per trasferimenti passivi allo Stato e ad altri soggetti pubblici | 70.503.806,45 | 69.400.613,50 | 1.103.192,95 |
| 12 | Debiti diversi | | | |
| | Debiti diversi | 128.908,70 | 128.908,70 | 0,00 |
| | Debiti per oneri finanziari | 241.413.322,65 | 241.413.322,65 | 0,00 |
| | Debiti per oneri per il personale in quiescenza | 105.238,04 | 103.081,75 | 2.156,29 |
| | Debiti per poste correttive e compensative di entrate correnti | 4.902.819,53 | 4.902.819,53 | 0,00 |
| | ***TOTALE*** | ***1.086.636.489,20*** | ***1.011.634.133,79*** | ***75.002.355,41*** |
| | **TOTALE DEBITI** | **1.086.636.489,20** | **1.011.634.133,79** | **75.002.355,41** |
| F | RATEI E RISCONTI | | | |
| I | Ratei e Risconti | | | |
| 1 | Ratei passivi | | | |
| | Ratei passivi | 2 250.683.000,00 | 3.448.391.000,00 | -1.197.708.000,00 |
| | ***TOTALE*** | ***2.250.683.000,00*** | ***3.448.391.000,00*** | ***-1.197.708.000,00*** |
| | **TOTALE RATEI E RISCONTI** | **2.250.683.000,00** | **3.448.391.000,00** | **-1.197.708.000,00** |
| | **TOTALE PASSIVO** | **210.950.476.752,56** | **205.108.470.017,59** | **5.842.006.734,97** |

IL PRESIDENTE

PASQUALE TRIDICO

Gestione n. 3 2021

## GESTIONE PRESTAZIONI TEMPORANEE A LAVORATORI DIPENDENTI

## CONTO ECONOMICO DELL'ANNO 2021

| Codice Conto | Denominazione conto | Consuntivo 2021 | Consuntivo 2020 | Variazioni |
|---|---|---|---|---|
| **A** | ***VALORE DELLA PRODUZIONE*** | | | |
| A.01 | PROVENTI E CORRISPETTIVI PER LA PRODUZIONE DELLE PRESTAZIONI E/O SERVIZI | | | |
| | ENTRATE ACCERTATE NELL'ESERCIZIO | | | |
| | Aliquote contributive a carico dei datori di lavoro e/o degli iscritti | 23.334.690.631,45 | 21.418.106.351,99 | 1.916.584.279,46 |
| | Poste correttive e compensative di entrate correnti per proventi e corrispettivi derivanti dalla vendita di beni e/o prestazione di servizi | -98.481.613,36 | -105.441.653,89 | 6.960.040,53 |
| | RETTIFICA DELLE ENTRATE ACCERTATE NELL'ESERCIZIO CON I MOV MENTI DEI RATEI E DEI RISCONTI | | | |
| | Contributi a carico dei datori di lavoro e/o degli iscritti (Ratei attivi finali) | 3.124.344.735,86 | 2.829.607.316,87 | 294.737.418,99 |
| | Contributi a carico dei datori di lavoro e/o degli iscritti (Ratei attivi iniziali) | -2.829.607.316,87 | -3.210.589.062,07 | 380.981.745,20 |
| | ***TOTALE PROVENTI E CORRISPETTIVI PER LA PRODUZIONE DELLE PRESTAZIONI E/O SERVIZI*** | ***23.530.946.437,08*** | ***20.931.682.952,90*** | ***2.599.263.484,18*** |
| A.05 | ALTRI RICAVI E PROVENTI | | | |
| | ENTRATE ACCERTATE NELL'ESERCIZIO | | | |
| | Entrate non classificabili in altre voci | 35.609.023,02 | 27.304.585,19 | 8.304.437,83 |
| | Recupero del contributo in conto interessi sui mutui concessi ai conduttori per l'acquisto degli immobili dell'istituto (Investimenti unitari) ai sensi dell'art.6, comma 9, del D.LGS. n.104/1996 | 2.324,36 | 6.653,15 | -4.328,79 |
| | Recupero dell'onere per il trasferimento a carico della Gestione degli interventi assistenziali e di sostegno alle gestioni previdenziali a copertura del mancato gettito contributivo della Gestione dei trattamenti dell'assicurazione sociale per l'impiego (PTA), di cui all'art. 2, comma 31 e 34 della Legge 28 giugno 2012, n. 92 | 0,00 | 32.000.000,00 | -32.000.000,00 |
| | Recupero di oneri tributari diversi | 331.421,00 | 0,00 | 331.421,00 |
| | Trasferimenti da GIAS | 2.435.305.381,59 | 2.062.196.633,37 | 373.108.748,22 |
| | Trasferimenti da parte delle Regioni | 0,00 | 0,00 | 0,00 |
| | ***TOTALE ALTRI RICAVI E PROVENTI*** | ***2.471.248.149,97*** | ***2.121.507.871,71*** | ***349.740.278,26*** |
| | **TOTALE VALORE DELLA PRODUZIONE** | **26.002.194.587,05** | **23.053.190.824,61** | **2.949.003.762,44** |
| **B** | ***COSTO DELLA PRODUZIONE*** | | | |
| B.06 | COSTI PER ACQUISTO MATERIE PRIME, SUSSIDIARIE, CONSUMO E MERCI | | | |
| B.06A | PRESTAZIONI ISTITUZIONALI | | | |
| | SPESE IMPEGNATE NELL'ESERCIZIO | | | |
| | Poste correttive e compensative di spese correnti per prestazioni is ituzionali | 537.188.497,47 | 664.458.668,32 | -127.270.170,85 |
| | Spese per prestazioni | -15.738.968.192,60 | -19.015.329.807,39 | 3.276.361.614,79 |
| | RETTIFICA DELLE SPESE IMPEGNATE NELL'ESERCIZIO CON I MOV MENTI DEI RATEI, DEI RISCONTI E DELLE RIMANENZE | | | |
| | Spese per prestazioni istituzionali (Ratei passivi finali) | -2.250.683.000,00 | -3.448.391.000,00 | 1.197.708.000,00 |
| | Spese per prestazioni istituzionali (Ratei passivi iniziali) | 3.448.391.000,00 | 2.903.889.000,00 | 544.502.000,00 |
| | ***TOTALE COSTI PER ACQUISTO MATERIE PRIME, SUSSIDIARIE, CONSUMO E MERCI*** | ***-14.004.071.695,13*** | ***-18.895.373.139,07*** | ***4.891.301.443,94*** |
| B.09 | COSTI PER IL PERSONALE | | | |

2021 Gestione n. 3

| | | | | |
|---|---|---|---|---|
| | SPESE IMPEGNATE NELL'ESERCIZIO | | | |
| | Oneri per il personale in quiescenza | -3.325.902,70 | -3.672.544,60 | 346.641,90 |
| | ***TOTALE COSTI PER IL PERSONALE*** | ***-3.325.902,70*** | ***-3.672.544,60*** | ***346.641,90*** |
| B.10 | AMMORTAMENTI E SVALUTAZIONI | | | |
| B.10D | SVALUTAZIONE DEI CREDITI COMPRESI NELL'ATTIVO CIRCOLANTE | | | |
| | ASSEGNAZIONI A FONDI E ACCANTONAMENTI VARI | | | |
| | Svalutazione crediti contributivi | -441.306.176,51 | -719.581.485,99 | 278.275.309,48 |
| | Svalutazione crediti per prestazioni da recuperare | -8.788.230,39 | -25.424.169,98 | 16.635.939,59 |
| | ***TOTALE AMMORTAMENTI E SVALUTAZIONI*** | ***-450.094.406,90*** | ***-745.005.655,97*** | ***294.911.249,07*** |
| B.14 | ONERI DIVERSI DI GESTIONE | | | |
| | SPESE IMPEGNATE NELL'ESERCIZIO | | | |
| | Oneri per il trasferimento allo Stato delle economie derivanti dalla riduzione degli stanziamenti relativi a spese di amministrazione | -116.932.181,40 | -112.703.970,09 | -4.228.211,31 |
| | Poste correttive e compensative di altre spese correnti | 1.293.899,29 | 1.624.166,42 | -330.267,13 |
| | Spese di amministrazione | -514.763.084,91 | -509.393.927,65 | -5.369.157,26 |
| | Spese non classificabili in altre voci | -2.927.650,10 | -2.980.590,48 | 52.940,38 |
| | Trasferimenti passivi | -74.840.470,23 | -74.391.442,64 | -449.027,59 |
| | Valori di copertura di periodi assicurativi | -3.851.283.326,76 | -6.497.162.730,00 | 2.645.879.403,24 |
| | ***TOTALE ONERI DIVERSI DI GESTIONE*** | ***-4.559.452.814,11*** | ***-7.195.008.494,44*** | ***2.635.555.680,33*** |
| | **TOTALE COSTO DELLA PRODUZIONE** | **-19.016.944.818,84** | **-26.839.059.834,08** | **7.822.115.015,24** |
| | **DIFFERENZA TRA VALORI E COSTI DELLA PRODUZIONE (A) + (-B)** | **6.985.249.768,21** | **-3.785.869.009,47** | **10.771.118.777,68** |
| ***C*** | ***PROVENTI E ONERI FINANZIARI*** | | | |
| C.16 | ALTRI PROVENTI FINANZIARI | | | |
| | ENTRATE ACCERTATE NELL'ESERCIZIO | | | |
| | Interessi sulle disponibilità nei c/c bancari | 34.022,00 | 47.974,00 | -13.952,00 |
| | Redditi degli investimenti patrimoniali | 1.024.402,00 | 1.572.783,00 | -548.381,00 |
| | Redditi e proventi patrimoniali | 272.094,12 | 400.433,49 | -128.339,37 |
| | ***TOTALE ALTRI PROVENTI FINANZIARI*** | ***1.330.518,12*** | ***2.021.190,49*** | ***-690.672,37*** |
| C.17 | INTERESSI PASSIVI ED ALTRI ONERI FINANZIARI | | | |
| | SPESE IMPEGNATE NELL'ESERCIZIO | | | |
| | Oneri finanziari | -292.848,84 | -314.039,96 | 21.191,12 |
| | Perdite investimenti patrimoniali non unitari | -119.302,51 | -183.774,33 | 64.471,82 |
| | ***TOTALE INTERESSI PASSIVI ED ALTRI ONERI FINANZIARI*** | ***-412.151,35*** | ***-497.814,29*** | ***85.662,94*** |
| | **TOTALE PROVENTI E ONERI FINANZIARI** | **918.366,77** | **1.523.376,20** | **-605.009,43** |
| ***D*** | ***RETTIFICHE DI VALORE DI ATTIVITÀ FINANZIARIE*** | | | |
| D.19 | SVALUTAZIONI DI ATTIVITÀ FINANZIARIE | | | |
| | SVALUTAZIONI DELL'ESERCIZIO | | | |
| | Irrecuperabilità o insussistenza crediti diversi | -167.686,13 | -235.625,22 | 67.939,09 |
| | ***TOTALE SVALUTAZIONI DI ATTIVITÀ FINANZIARIE*** | ***-167.686,13*** | ***-235.625,22*** | ***67.939,09*** |
| | **TOTALE RETTIFICHE DI VALORE DI ATTIVITÀ FINANZIARIE** | **-167.686,13** | **-235.625,22** | **67.939,09** |
| ***E*** | ***PROVENTI E ONERI STRAORDINARI*** | | | |
| E.20 | PROVENTI STRAORDINARI | | | |
| | PROVENTI STRAORDINARI DELL'ESERCIZIO | | | |
| | Eccedenza del Fondo ammortamento immobili | 36.106,63 | 13.961,57 | 22.145,06 |
| | Eccedenza del fondo svalutazione crediti contributivi | 0,00 | 1.869.454,59 | -1.869.454,59 |
| | Plusvalore immobili | 0,00 | 134.237,32 | -134.237,32 |
| | ***TOTALE PROVENTI STRAORDINARI*** | ***36.106,63*** | ***2.017.653,48*** | ***-1.981.546,85*** |
| E.21 | ONERI STRAORDINARI | | | |
| | ONERI STRAORDINARI DELL'ESERCIZIO | | | |

| | | | | |
|---|---|---|---|---|
| | Perdita su valori immobiliari e mobiliari | -37.003,72 | 0,00 | -37.003,72 |
| | ***TOTALE ONERI STRAORDINARI*** | ***-37.003,72*** | ***0,00*** | ***-37.003,72*** |
| E.22 | SOPRAVVENIENZE ATTIVE ED INSUSSISTENZE DEL PASSIVO DERIVANTI DALLA GESTIONE DEI RESIDUI | | | |
| | SOPRAVVENIENZE ATTIVE ED INSUSSISTENZE DEL PASSIVO DERIVANTI DALLA GESTIONE DEI RESIDUI | | | |
| | Eliminazione residui passivi | 16.742,75 | 85.129,40 | -68.386,65 |
| | ***TOTALE SOPRAVVENIENZE ATTIVE ED INSUSSISTENZE DEL PASSIVO DERIVANTI DALLA GESTIONE DEI RESIDUI*** | ***16.742,75*** | ***85.129,40*** | ***-68.386,65*** |
| E.23 | SOPRAVVENIENZE PASSIVE ED INSUSSISTENZE DELL'ATTIVO DERIVANTI DALLA GESTIONE DEI RESIDUI | | | |
| | SOPRAVVENIENZE PASSIVE ED INSUSSISTENZE DELL'ATTIVO DERIVANTI DALLA GESTIONE DEI RESIDUI | | | |
| | Eliminazione residui attivi | -60.776.901,42 | -190.498.525,90 | 129.721.624,48 |
| | Prelievo dal Fondo svalutazione crediti contributivi | 47.381.689,67 | 179.061.599,76 | -131.679.910,09 |
| | Prelievo dal Fondo svalutazione crediti per prestazioni da recuperare | 13.022.718,60 | 11.287.988,01 | 1.734.730,59 |
| | Rifusione alla GIAS di oneri pregressi da porre a carico delle gestioni previdenziali | -806.747,37 | 0,00 | -806.747,37 |
| | ***TOTALE SOPRAVVENIENZE PASSIVE ED INSUSSISTENZE DELL'ATTIVO DERIVANTI DALLA GESTIONE DEI RESIDUI*** | ***-1.179.240,52*** | ***-148.938,13*** | ***-1.030.302,39*** |
| | **TOTALE PROVENTI E ONERI STRAORDINARI** | **-1.163.394,86** | **1.953.844,75** | **-3.117.239,61** |
| | **RISULTATO PRIMA DELLE IMPOSTE (A) + (-B) + (-C) + (-D) + (E)** | **6.984.837.053,99** | **-3.782.627.413,74** | **10.767.464.467,73** |
| ***F*** | ***IMPOSTE DELL'ESERCIZIO*** | | | |
| F.01 | IMPOSTE DELL'ESERCIZIO | | | |
| | SPESE IMPEGNATE NELL'ESERCIZIO | | | |
| | Imposte su operazioni commerciali ed altri oneri tributari | -20.124.674,43 | -20.289.785,19 | 165.110,76 |
| | ***TOTALE IMPOSTE DELL'ESERCIZIO*** | ***-20.124.674,43*** | ***-20.289.785,19*** | ***165.110,76*** |
| | **TOTALE IMPOSTE DELL'ESERCIZIO** | **-20.124.674,43** | **-20.289.785,19** | **165.110,76** |
| | **AVANZO ECONOMICO / DISAVANZO ECONOMICO** | **6.964.712.379,56** | **-3.802.917.198,93** | **10.767.629.578,49** |

2021 Gestione n. 3

# ALLEGATI

Gestione Prestazioni Temporanee

Allegato 1

CREDITI CONTRIBUTIVI

| DESCRIZIONE | CONSISTENZA al 31/12/2021 | CONSISTENZA al 31/12/2020 | VARIAZIONI |
|---|---|---|---|
| CONTRIBUTI PER I LAVORATORI DIPENDENTI DA AZIENDE TENUTE ALLA PRESENTAZIONE DELLE DENUNCE RENDICONTO | 8.050.226.186,72 | 7.825.751.501,86 | 224.474.684,86 |
| CONTRIBUTI PER GLI OPERAI AGRICOLI DIPENDENTI E PER I MEZZADRI E COLONI REINSERITI NELLA AGO | 634.641.782,81 | 626.654.947,44 | 7.986.835,37 |
| CONTRIBUTI PROVENIENTI TRAMITE LE CASSE MARITTIME (MALATTIA, AGG. DI MALATTIA, MATERNITÀ E GESCAL) | 10.247.815,97 | 10.247.815,97 | 0,00 |
| CONTRIBUTI PER I LAVORATORI DOMESTICI | 1.708.042,67 | 2.279.011,28 | -570.968,61 |
| CONTRIBUTO ADDIZIONALE EX ART. 12, LEGGE N. 164/1975 ED EX ART. 8, LEGGE N. 427/75 E ART. 5 DEL DECRETO LEGISLATIVO DEL14 SETTEMBRE 2015, N. 148 SU INTEGRAZIONI SALARIALI ORDINARIE E STRAORDINARIE EROGATE DIRETTAMENTE AI LAVORATORI O RIMBORSATE AD AZIENDE SOSPESE O CESSATE | 1.949.222,39 | 1.250.282,21 | 698.940,18 |
| **TOTALE ALLEGATO 1** | **8.698.773.050,56** | **8.466.183.558,76** | **232.589.491,80** |

Gestione Prestazioni Temporanee

Allegato 2

CREDITI PER POSTE CORRETTIVE E COMPENSATIVE DI SPESE CORRENTI

| Descrizione | CONSISTENZA al 31/12/2021 | CONSISTENZA al 31/12/2020 | VARIAZIONI |
|---|---|---|---|
| RECUPERO DI PRESTAZIONI A SOSTEGNO DEL REDDITO | 870.451.761,57 | 882.534.299,30 | -12.082.537,73 |
| RIMBORSI DA ORGANISMI ESTERI DI PRESTAZIONI A SOSTEGNO DEL REDDITO E CONNESSI ANF EROGATI IN REGIME DI REGOLAMENTI O CONVENZIONI INTERNAZIONALI | 75.788.292,04 | 78.343.728,81 | -2.555.436,77 |
| **TOTALE ALLEGATO 2** | **946.240.053,61** | **960.878.028,11** | **-14.637.974,50** |

Gestione n. 3 2021

Gestione Prestazioni Temporanee

Allegato 3

CREDITI PER ENTRATE NON CLASSIFICABILI IN ALTRE VOCI

| Descrizione | CONSISTENZA al 31/12/2021 | CONSISTENZA al 31/12/2020 | VARIAZIONI |
|---|---|---|---|
| INTERESSI DI MORA, SANZIONI CIVILI ED AMMINISTRATIVE | 18.035.881,00 | 15.271.176,93 | 2.764.704,07 |
| SANZIONI AMMINISTRATIVE ACCERTATE VERSO I DATORI DI LAVORO E LAVORATORI AUTONOMI DEL SETTORE AGRICOLO | 24.669.821,39 | 24.387.967,21 | 281.854,18 |
| **TOTALE ALLEGATO 3** | **42.705.702,39** | **39.659.144,14** | **3.046.558,25** |

Gestione Prestazioni Temporanee

Allegato 4

RATEI ATTIVI

| DESCRIZIONE | Consistenza al 31/12/2021 | Consistenza al 31/12/2020 | VARIAZIONI |
|---|---|---|---|
| CONTRIBUTI, DI PERTINENZA DELLA GESTIONE, RELATIVI ALL'ANNO, CON SCADENZA NELL'ANNO SUCCESSIVO | 3.124.344.735,86 | 2.829.607.316,87 | 294.737.418,99 |
| INTERESSI SULLA QUOTA DI PARTECIPAZIONE AI FONDI INVESTITI C/O TESORERIA | 0,00 | 0,00 | 0,00 |
| **TOTALE** | **3.124.344.735,86** | **2.829.607.316,87** | **294.737.418,99** |

2021 Gestione n. 3

Gestione Prestazioni Temporanee

Allegato 5

DEBITI PER PRESTAZIONI ISTITUZIONALI

| DESCRIZIONE | CONSISTENZA al 31/12/2021 | CONSISTENZA al 31/12/2020 | VARIAZIONI |
|---|---|---|---|
| INDENNITÀ DI DISOCCUPAZIONE E TRATTAMENTI PER CARICHI FAMILIARI AI LAVORATORI DIPENDENTI AGRICOLI | 10.255.230,82 | 9.983.349,63 | 271.881,19 |
| INDENNITÀ DI FINE RAPPORTO A CARICO DEL FONDO DI GARANZIA DI CUI ALL'ART. 2 DELLA LEGGE N. 297/1982 | 1.874.693,67 | 1.798.102,95 | 76.590,72 |
| INDENNITÀ DI RICHIAMO ALLE ARMI A IMPIEGATI PRIVATI EROGATE DIRETTAMENTE | 1.506,85 | 1.742,94 | - 236,09 |
| INTEGRAZIONI SALARIALI E CONNESSI ONERI PER IL NUCLEO FAMILIARE AI LAVORATORI AGRICOLI | 94.858,69 | 34.633,40 | 60.225,29 |
| PENSIONI E RELATIVI TRATTAMENTI PER CARICHI FAMILIARI | 16.898.950,83 | 16.226.566,62 | 672.384,21 |
| PRESTAZIONI ANTICIPATE DALLE AZIENDE TENUTE ALLA PRESENTAZIONE DELLE DENUNCE RENDICONTO | 652.662.253,47 | 578.255.811,17 | 74.406.442,30 |
| PRESTAZIONI ECONOMICHE A LAVORATORI DISOCCUPATI NON AGRICOLI (IND. MOBILITÀ, IND. DISOCCUPAZIONE, IND. DELL'ASSICURAZIONE SOCIALE PER L'IMPIEGO ASPI, MINIASPI, NASPI, ASDI, DIS-COLL E RELATIVI TRATTAMENTI PER CARICHI FAMILIARI) | 64.249.830,45 | 67.058.971,11 | - 2.809.140,66 |
| PRESTAZIONI ECONOMICHE EROGATE DIRETTAMENTE AI LAVORATORI O RIMBORSATE DIRETTAMENTE ALLE AZIENDE (INTEGRAZIONI SALARIALI, ASSEGNI FAMILIARI E RELATIVE MAGGIORAZIONI, ASSEGNI PER CONGEDI MATRIMONIALI, INDENNITÀ DI MALATTIA E MATERNITÀ, INDENNITÀ ALLE LAVORATRICI MADRI EX ART. 8, LEGGE N. 903/77, INDENNITÀ DI ANZIANITÀ EX ART. 2, LEGGE N. 464/82, RETRIBUZIONI A DONATORI DI SANGUE | 15.692.374,62 | 13.655.182,74 | 2.037.191,88 |
| PRESTAZIONI ECONOMICHE TEMPORANEE EROGATE AL PERSONALE ASSICURATO EX IPSEMA (INDENNITÀ DI MALATTIA E MATERNITÀ, INDENNITÀ ALLE LAVORATRICI MADRI, EX ART. 8, LEGGE N. 903/1977, RIMBORSO AI DATORI DI LAVORO DELLE RETRIBUZIONI AI DONATORI DI SANGUE) | 3.499.031,73 | 3.828.123,82 | - 329.092,09 |
| PRESTAZIONI TEMPORANEE E CONNESSI ANF EROGATI IN REGIME DI REGOLAMENTI O CONVENZIONI INTERNAZIONALI | 9.393,94 | 9.393,94 | 0,00 |
| TRATTAMENTI PER CARICHI FAMILIARI AI LAVORATORI ADDETTI AI SERVIZI DOMESTICI E FAMILIARI | 3.959.460,84 | 4.292.135,25 | - 332.674,41 |
| **TOTALE ALLEGATO 5** | **769.197.585,91** | **695.144.013,57** | **74.053.572,34** |

Gestione n. 3 2021

Gestione Prestazioni Temporanee

Allegato 6

DEBITI VERSO LO STATO E ALTRI SOGGETTI PUBBLICI

| DESCRIZIONE | Consistenza al 31/12/2021 | Consistenza al 31/12/2020 | Variazioni |
|---|---|---|---|
| CONTRIBUZIONE A FAVORE DEGLI ENTI DI PATRONATO E DI ASSISTENZA SOCIALE | 45.682.913,23 | 40.265.829,29 | 5.417.083,94 |
| ONERE PER CONTRIBUTI OMESSI O INSUFFICIENTI A CARICO DEL FONDO DI GARANZIA DI CUI ALL'ART. 5 C. 1, D.L.VO N. 80/92 A FAVORE DEI FONDI DI PREVIDENZA COMPLEMENTARE | 369.277,20 | 525.843,37 | -156.566,17 |
| ONERE PER L'ASSISTENZA DI MALATTIA AI MALATI DI TUBERCOLOSI DI CUI ALL'ART. 2 DELLA LEGGE N. 234/1968 PER PERIODI FINO AL 31 DICEMBRE 1968, DA VERSARE ALLA GESTIONE LIQUIDAZIONE DEGLI ENTI MUTUALISTICI DISCIOLTI | 1.281.645,36 | 1.281.645,36 | 0,00 |
| TRASFERIMENTO ALL'AGENZIA NAZIONALE PER LE POLITICHE ATTIVE DEL LAVORO (ANPAL) E ALLE REGIONI E PROVINCE AUTONOME DI SOMME NON EROGATE DALL'ISTITUTO AI SENSI DELL'ART. 21, COMMA 13 E DELL'ART. 24, COMMA 3 DEL DECRETO LEGISLATIVO N. 150/2015 | 23.539.247,86 | 27.853.138,85 | -4.313.890,99 |
| **Totale** | **70.873.083,65** | **69.926.456,87** | **946.626,78** |

2021 Gestione n. 3

**Gestione Prestazioni Temporanee**

**Allegato 7**

**CONTRIBUTI A CARICO DEI DATORI DI LAVORO E DEGLI ISCRITTI**

**- Riepilogo -**

| DESCRIZIONE | | CONSUNTIVO 2021 | | | CONSUNTIVO 2020 | VARIAZIONI |
|---|---|---|---|---|---|---|
| | ACCERTATI NEL 2021 | Rateo al 31.12.2020 | Rateo al 31.12.2021 | DATO ECONOMICO | | |
| GESTIONE DEI TRATTAMENTI DI FAMIGLIA | 7.333.167.521,13 | 925.578.072,11 | 1.014.927.612,42 | 7.422.517.061,44 | 6.671.987.942,70 | 750.529.118,74 |
| GESTIONE TRATT.INTEGRAZ.SALARIALE LAV.EDILIZIA | 529.172.195,75 | 42.492.600,00 | 58.232.000,00 | 544.911.595,75 | 368 884.496,01 | 176.027.099,74 |
| GEST.TRATT.INTEGR.SAL.MATERIALI LAP DEI INDUSTRIA | 19.528.699,61 | 2.408.200,00 | 2.734.000,00 | 19.854.499,61 | 17.146.002,63 | 2.708.496,98 |
| GEST.TRATT.INTEGR.SAL.MATER.LAPIDEI ARTIGIANATO | 1.524.056,69 | 184.600,00 | 212.000,00 | 1.551.456,69 | 1 300.736,93 | 250.719,76 |
| GESTIONE TRATT.INTEGR.SAL.ORDINARIA LAV.INDUSTRIA | 2.398.812.820,15 | 308.260.900,00 | 335.404.000,00 | 2.425.955.920,15 | 2.208.477.834,51 | 217.478.085,64 |
| GESTIONE TRATT.SOSTITUTIVI RETRIB.LAV.AGRICOLTURA | 49.755.666,29 | 23.183.652,58 | 23.085.285,22 | 49.657.298,93 | 46.411.331,23 | 3.245.967,70 |
| GESTIONE DEI TRATTAMENTI DI DISOCCUPAZIONE | 164.469.957,50 | 24.261.611,49 | 24.585.925,84 | 164.794.271,85 | 155 349.484,57 | 9.444.787,28 |
| GESTIONE DEI TRATT. DELL'ASPI - ART.2,C. 1,L.92/12 | 5.620.613.621,11 | 590.339.000,00 | 648.506.000,00 | 5.678.780.621,11 | 5.150.510.447,29 | 528.270.173,82 |
| FONDO GARANZIA TRATTAMENTO FINE RAPPORTO-L.297/82 | 698.227.143,48 | 88.391.461,32 | 96.631.454,81 | 706.467.136,97 | 647 575.810,75 | 58.891.326,22 |
| GESTIONE PRESTAZIONI ECONOMICHE MALATTIA E MATERN. | 6.516.864.211,25 | 824.507.219,37 | 920.026.457,57 | 6.612.383.449,45 | 5.767.017.907,37 | 845.365.542,08 |
| F.GARANZIA ART. 16,COMMA 2,LETT A) D.LGS. N 252/05 | 2.554.738,49 | 0,00 | 0,00 | 2.554.738,49 | 2.462.612,80 | 92.125,69 |
| **TOTALE ALLEGATO 7** | **23.334.690.631,45** | **2.829.607.316,87** | **3.124.344.735,86** | **23.629.428.050,44** | **21.037.124.606,79** | **2.592.303.443,65** |

Gestione n. 3 2021

Gestione Prestazioni Temporanee

Allegato 7A

CONTRIBUTI A CARICO DEI DATORI DI LAVORO E DEGLI ISCRITTI

| DESCRIZIONE | CONSUNTIVO 2021 | | | | CONSUNTIVO 2020 | VARIAZIONI |
|---|---|---|---|---|---|---|
| | ACCERTATI NEL 2021 | Rateo al 31.12.2020 | Rateo al 31.12.2021 | DATO ECONOMICO | | |
| **1) GESTIONE DEI TRATTAMENTI DI FAMIGLIA** | | | | | | |
| CONTRIBUTI ORDINARI | 7.242.420.119,43 | 925.565.200,00 | 1 014.915.000,00 | 7.331.769.919,43 | 6.590.326.729,00 | 741.443.190,43 |
| CONTRIBUTI LAVORATORI DOMESTICI | 69.090.333,07 | 0,00 | 0,00 | 69 090.333,07 | 61.542.245,65 | 7.548.087,42 |
| CONTRIBUTI LAVORATORI AGRICOLI | 21.657.068,63 | 12.872,11 | 12.612,42 | 21.656.808,94 | 20.118.968,05 | 1.537.840,89 |
| **TOTALE** | **7.333.167.521,13** | **925.578.072,11** | **1.014.927.612,42** | **7.422.517.061,44** | **6.671.987.942,70** | **750.529.118,74** |
| **2) GESTIONE TRATT. INTEGRAZ. SALARIALE LAV.EDILIZIA** | | | | | | |
| CONTRIBUTI ORDINARI - ART. 8, I CO., L. 427/75 | 528.061.121,34 | 42.492.600,00 | 58.232.000,00 | 543 800.521,34 | 367.754.105,48 | 176.046.415,86 |
| CONTRIBUTO ADDIZIONALE SU NTEGRAZIONI SALARIALI | 1.111.074,41 | 0,00 | 0,00 | 1.111.074,41 | 1.130.390,53 | -19.316,12 |
| **TOTALE** | **529.172.195,75** | **42.492.600,00** | **58.232.000,00** | **544.911.595,75** | **368.884.496,01** | **176.027.099,74** |
| **3) GEST.TRATT.INTEGR. SAL.MATERIALI LAPIDEI INDUSTRIA** | | | | | | |
| CONTRIBUTI ORDINARI - ART. 8, I. CO., L. 427/75 | 19.459.642,75 | 2.408.200,00 | 2.734.000,00 | 19.785.442,75 | 16.959.660,75 | 2.825.782,00 |
| CONTRIBUTO ADDIZIONALE SU NTEGRAZIONI SALARIALI | 69.056,86 | 0,00 | 0,00 | 69.056,86 | 186.341,88 | -117.285,02 |
| **TOTALE** | **19.528.699,61** | **2.408.200,00** | **2.734.000,00** | **19.854.499,61** | **17.146.002,63** | **2.708.496,98** |
| **4) GEST.TRATT.INTEGR. SAL.MATER.LAPIDEI ARTIGIANATO** | | | | | | |
| CONTRIBUTI ORDINARI - ART. 8, I CO., L. 427/75 | 1.503.873,93 | 184.600,00 | 212.000,00 | 1 531.273,93 | 1.287.394,18 | 243.879,75 |
| CONTRIBUTO ADDIZIONALE SU NTEGRAZIONE SALARIALE | 20.182,76 | 0,00 | 0,00 | 20.182,76 | 13.342,75 | 6.840,01 |
| **TOTALE** | **1.524.056,69** | **184.600,00** | **212.000,00** | **1.551.456,69** | **1.300.736,93** | **250.719,76** |
| **5) GESTIONE TRATT. INTEGR. SAL.ORDINARIA LAV.INDUSTRIA** | | | | | | |
| CONTRIBUTI ORDINARI - ART. 12, PUNTO 1, L. 164/75 | 2.385.805.299,48 | 305.566.600,00 | 334.015.000,00 | 2.414 253.699,48 | 2.184.531.011,70 | 229.722.687,78 |
| CONTRIBUTO ADDIZIONALE SU NTEGRAZIONI SALARIALI | 13.007.520,67 | 2.694.300,00 | 1.389.000,00 | 11.702.220,67 | 23.946.822,81 | -12.244.602,14 |
| **TOTALE** | **2.398.812.820,15** | **308.260.900,00** | **335.404.000,00** | **2.425.955.920,15** | **2.208.477.834,51** | **217.478.085,64** |
| **6) GESTIONE TRATT. SOSTITUTIVI RETRIB. LAV.AGRICOLTURA** | | | | | | |
| CONTRIBUTI ORDINARI OPERAI AGRICOLI | 42.779.322,30 | 22.338.552,58 | 22.182.285,22 | 42.623.054,94 | 40.026.280,89 | 2.596.774,05 |
| CONTRIBUTI ORDINARI MPIEGATI (1,5%) - ART. 14, L. 223/91 | 6.976.343,99 | 845.100,00 | 903.000,00 | 7 034.243,99 | 6.385.050,34 | 649.193,65 |
| **TOTALE** | **49.755.666,29** | **23.183.652,58** | **23.085.285,22** | **49.657.298,93** | **46.411.331,23** | **3.245.967,70** |

2021 Gestione n. 3

| | | | | | | |
|---|---|---|---|---|---|---|
| **7) GESTIONE DEI TRATTAMENTI DI DISOCCUPAZIONE** | | | | | | |
| CONTRIBUTI LAVORATORI AGRICOLI (2,45%) | 164.291.624,87 | 24 261.611,49 | 24 585.925,84 | 164.615.939,22 | 151.503.820,26 | 13.112.118,96 |
| DS - CONTRIBUTO LAVORATORI DOMESTICI | 178.332,63 | 0,00 | 0,00 | 178.332,63 | 262.063,75 | -83.731,12 |
| DS - CONTRIBUTO BASE (1,31%) | 0,00 | 0,00 | 0,00 | 0,00 | 3.579.576,70 | -3.579.576,70 |
| DS - CONTRIBUTO STRAORD. > 40 ORE SETT. - ART. 1, C. 71, L. 247/07 | 0,00 | 0,00 | 0,00 | 0,00 | 4.023,86 | -4.023,86 |
| **TOTALE** | **164.469.957,50** | **24.261.611,49** | **24.585.925,84** | **164.794.271,85** | **155.349.484,57** | **9.444.787,28** |
| **8) GESTIONE DEI TRATT. DELL'ASPI - ART.2,C.1,L.92/12** | | | | | | |
| CONTRIBUTO BASE (1,31%) - ART. 2, CO. 25, L. 92/2012 | 4.641.343.803,16 | 590 339.000,00 | 648 506.000,00 | 4.699.510 803,16 | 4.292.486.810,53 | 407.023.992,63 |
| CONTRIBUTO ADDIZIONALE (1,40%) - ART. 2, CO. 28 E SS., L. 92/2012 | 462.102.393,58 | 0,00 | 0,00 | 462.102.393,58 | 378.577.299,21 | 83.525.094,37 |
| CONTRIBUTO PER INTERRUZIONE DEI RAPPORTI DI LAVORO - ART. 2, CO. 31, L. 92/2012 | 442.992.720,97 | 0,00 | 0,00 | 442.992.720,97 | 405.666.365,19 | 37.326.355,78 |
| CONTRIBUTO LAVORATORI DOMESTICI | 74.174.703,40 | 0,00 | 0,00 | 74.174.703,40 | 73.779.972,36 | 394.731,04 |
| **TOTALE** | **5.620.613.621,11** | **590.339.000,00** | **648.506.000,00** | **5.678.780.621,11** | **5.150.510.447,29** | **528.270.173,82** |
| **9) FONDO GARANZIA TRATTAMENTO FINE RAPPORTO-L.297/82** | | | | | | |
| CONTRIBUTO ORDINARIO (0,20%) | 640.134.016,41 | 81.474.000,00 | 89.691.000,00 | 648.351.016,41 | 587.237.809,86 | 61.113.206,55 |
| CONTRIBUTO ORDINARIO (0,40%) RELATIVO ALL'EX INPDAI | 42.495.723,10 | 5 978.000,00 | 6 009.000,00 | 42.526.723,10 | 43.044.979,00 | -518.255,90 |
| CONTRIBUTI LAVORATORI DOMESTICI | 8.570.430,34 | 0,00 | 0,00 | 8.570.430,34 | 10.818.161,26 | -2.247.730,92 |
| CONTRIBUTI LAVORATORI AGRICOLI | 7.026.973,63 | 939.461,32 | 931.454,81 | 7.018.967,12 | 6.474.860,63 | 544.106,49 |
| **TOTALE** | **698.227.143,48** | **88.391.461,32** | **96.631.454,81** | **706.467.136,97** | **647.575.810,75** | **58.891.326,22** |
| **10) GESTIONE PRESTAZIONI ECONOMICHE MALATTIA E MATERN.** | | | | | | |
| MALATTIA - CONTRIBUTI ORDINARI TRAMITE DM | 5.209.215.281,51 | 648 908.700,00 | 729 380.000,00 | 5.289.686 581,51 | 4.578.672.475,22 | 711.014.106,29 |
| MATERNITÀ - CONTRIBUTI ORD NARI TRAMITE DM | 1.255.737.711,58 | 161 204.300,00 | 176.112.000,00 | 1.270.645.411,58 | 1.146.530.870,57 | 124.114.541,01 |
| MALATTIA - CONTRIBUTO LAVORATORI AGRICOLI | 28.244.562,61 | 14 387.568,79 | 14 528.150,66 | 28.385.144,48 | 26.403.463,00 | 1.981.681,48 |
| MATERNITÀ CONTRIBUTO LAVORATORI DOMESTICI | 21.052.333,43 | 0,00 | 0,00 | 21.052.333,43 | 13.002.415,31 | 8.049.918,12 |
| MATERNITÀ - CONTRIBUTO LAVORATORI AGRICOLI | 2.596.564,98 | 6.650,58 | 6.306,91 | 2.596.221,31 | 2.388.402,24 | 207.819,07 |
| MATERNITÀ - CONTRIBUTI PESCATORI AUTONOMI | 17.757,14 | 0,00 | 0,00 | 17.757,14 | 20.281,03 | -2.523,89 |
| **TOTALE** | **6.516.864.211,25** | **824.507.219,37** | **920.026.457,57** | **6.612.383.449,45** | **5.767.017.907,37** | **845.365.542,08** |

| | | | | | | |
|---|---|---|---|---|---|---|
| **11) F.GARANZIA ART. 16,COMMA 2,LETT.A) D.LGS. N.252/05** | | | | | | |
| CONTRIBUTI PER IL FINANZIAMENTO DEL FONDO DI GARANZIA PER OMESSI O NSUFFICIENTI VERSAMENTI ALLA PREVIDENZA COMPLEMENTARE | 2.554.738,49 | 0,00 | 0,00 | 2 554.738,49 | 2.462.612,80 | 92.125,69 |
| **TOTALE** | **2.554.738,49** | **0,00** | **0,00** | **2.554.738,49** | **2.462.612,80** | **92.125,69** |
| **TOTALE ALLEGATO 7** | **23.334.690.631,45** | **2.829.607.316,87** | **3.124.344.735,86** | **23.629.428.050,44** | **21.037.124.606,79** | **2.592.303.443,65** |

2021 Gestione n. 3

Gestione Prestazioni Temporanee

Allegato 8

POSTE CORRETTIVE E COMPENSATIVE DELLE ENTRATE CORRENTI

| DESCRIZIONE | CONSUNTIVO 2021 | CONSUNTIVO 2020 | VARIAZIONI |
|---|---|---|---|
| RIMBORSO ALLO STATO DI SOMME TRASFERITE ALL'ISTITUTO IN ECCEDENZA AGLI ONERI POSTI A SUO CARICO | 0,00 | 0,00 | 0,00 |
| RIMBORSO DI CONTRIBUTI | 98.481.613,36 | 105.441.653,89 | -6.960.040,53 |
| **TOTALE** | **98.481.613,36** | **105.441.653,89** | **-6.960.040,53** |

Gestione Prestazioni Temporanee

Allegato 9

ENTRATE NON CLASSIFICABILI IN ALTRE VOCI

| DESCRIZIONE | CONSUNTIVO 2021 | CONSUNTIVO 2020 | VARIAZIONI |
|---|---|---|---|
| ENTRATE DIVERSE | 5.908.003,01 | 8.093.407,89 | - 2.185.404,88 |
| INTERESSI PER LA RISCOSSIONE DILAZIONATA O DIFFERITA | 7.907,97 | 5.079,89 | 2.828,08 |
| INTERESSI PER LA RISCOSSIONE DILAZIONATA O DIFFERITA DEI CONTRIBUTI | 5.366.019,27 | 3.674.960,69 | 1.691.058,58 |
| SANZIONI CIVILI, AMMINISTRATIVE, MULTE E AMMENDE | 24.327.092,77 | 15.531.136,72 | 8.795.956,05 |
| **TOTALE ALLEGATO 9** | **35.609.023,02** | **27.304.585,19** | **8.304.437,83** |

Gestione n. 3 | 2021

Gestione Prestazioni Temporanee

Allegato 10

TRASFERIMENTI DALLA GESTIONE PER GLI INTERVENTI ASSISTENZIALI E DI SOSTEGNO ALLE GESTIONI PREVIDENZIALI

| DESCRIZIONE | CONSUNTIVO 2021 | CONSUNTIVO 2020 | VARIAZIONI |
|---|---|---|---|
| **1 - COPERTURA ASSICURATIVA CONSEGUENTE A VARIAZIONI DELL'IMPONIBILE CONTRIBUTIVO RELATIVA A** | | | |
| FONDO GARANZIA TRATTAMENTO F NE RAPPORTO-L.297/82 | 504 562,82 | 514 007,64 | -9.444,82 |
| PRESTAZIONI ECONOMICHE MALATTIA E MATERN. | 36.782 957,39 | 35.687.466,20 | 1.095.491,19 |
| TRATTAMENTI DI DISOCCUPAZIONE | 26.770,34 | 0,00 | 26.770,34 |
| TRATTAMENTI DI FAMIGLIA | 184.035.767,33 | 176.786 307,48 | 7.249.459,85 |
| TRATT. DELL'ASPI - ART 2,C.1,L 92/12 | 8.305 338,01 | 8.365 258,64 | -59 920,63 |
| TRATT. NTEGRAZ.SALARIALE LAV.EDILIZIA | 44.389 287,00 | 44.389 287,00 | 0,00 |
| TRATT. NTEGR.SAL.MATERIALI LAP DEI INDUSTRIA | 4.070 552,00 | 4.070 552,00 | 0,00 |
| TRATT. NTEGR.SAL.MATER.LAPIDEI ARTIGIANATO | 139.443,00 | 139.443,00 | 0,00 |
| TRATT. NTEGR.SAL.ORDINARIA LAV.INDUSTRIA | 9.737.135,46 | 9.737 049,95 | 85,51 |
| TRATT.SOSTITUTIVI RETR B.LAV.AGRICOLTURA | 50 208,72 | 33 820,00 | 16 388,72 |
| **TOTALE** | **288.042.022,07** | **279.723.191,91** | **8.318.830,16** |
| **2 - COPERTURA DEL MANCATO GETTITO CONTRIBUTIVO A SEGUITO DI ESONERI E RIDUZIONI DI ALIQUOTE IN FAVORE DI SETTORI O CATEGORIE PRODUTTIVE RELATIVA A** | | | |
| FONDO GARANZIA TRATTAMENTO F NE RAPPORTO-L.297/82 | 6.988 263,99 | 6.621 335,34 | 366 928,65 |
| PRESTAZIONI ECONOMICHE MALATTIA E MATERN. | 483.664 973,75 | 421.692 050,73 | 61.972 923,02 |
| TRATTAMENTI DI DISOCCUPAZIONE | 46.422.452,48 | 37.701.496,17 | 8.720 956,31 |
| TRATTAMENTI DI FAMIGLIA | 1.326.173 643,83 | 1.184.189 679,69 | 141.983 964,14 |
| TRATT. DELL'ASPI - ART 2,C.1,L 92/12 | 10.951.449,27 | 14.976 988,88 | -4.025 539,61 |
| TRATT. NTEGRAZ.SALARIALE LAV.EDILIZIA | 9.679 698,26 | 31.804.471,83 | -22.124.773,57 |
| TRATT. NTEGR.SAL.MATERIALI LAP DEI INDUSTRIA | 12 682,81 | 14.434,93 | -1.752,12 |
| TRATT. NTEGR.SAL.MATER.LAPIDEI ARTIGIANATO | 4.132,10 | 2.489,66 | 1 642,44 |
| TRATT. NTEGR.SAL.ORDINARIA LAV.INDUSTRIA | 4.685.169,54 | 4.565.469,55 | 119 699,99 |
| TRATT.SOSTITUTIVI RETR B.LAV.AGRICOLTURA | 74.971 342,52 | 62.004 930,58 | 12.966.411,94 |
| **TOTALE** | **1.963.553.808,55** | **1.763.573.347,36** | **199.980.461,19** |
| **3 - COPERTURA DEL MINOR GETTITO CONTRIBUTIVO PER LE INTEGRAZIONI SALARIALI AGLI OPERAI DELL'INDUSTRIA - ART. 44 L.270/88** | | | |
| TRATT. NTEGR.SAL.ORDINARIA LAV.INDUSTRIA | 4.131 655,00 | 4.131 655,00 | 0,00 |
| **TOTALE** | **4.131.655,00** | **4.131.655,00** | **0,00** |
| **4 - TRASFERIMENTO DA PARTE DELLA GESTIONE DEGLI INTERVENTI ASSISTENZIALI E DI SOSTEGNO ALLE GESTIONI PREVIDENZIALI A COPERTURA DELLE MINORI ENTRATE CONTRIBUTIVE DERIVANTI DALLA DESTINAZIONE DI QUOTA PARTE DEL CONTRIBUTO PER L'ASSICURAZIONE CONTRO LA DISOCCUPAZIONE INVOLONTARIA AL FINANZIAMENTO DELLA FORMAZIONE DEI LAVORATORI DIPENDENTI DEL SETTORE AGRICOLO DI CUI ALL'ART. 1, COMMI 62 , 63 E 64, DELLA LEGGE N.247/2007** | | | |
| TRATTAMENTI DI DISOCCUPAZIONE | 15.877 895,97 | 14.768.439,10 | 1.109.456,87 |
| **TOTALE** | **15.877.895,97** | **14.768.439,10** | **1.109.456,87** |
| **5 - TRASFERIMENTO DALLA GESTIONE DEGLI INTERVENTI ASSISTENZIALI E DI SOSTEGNO ALLE GESTIONI PREVIDENZIALI ALLA GESTIONE DELLE PRESTAIZONI TEMPORANEE (PTH) A COPERTURA DEL MANCATO GETTITO DEL CONTRIBUTO ADDIZIONALE DI CUI ALL'ART. 5 DEL DECRETO LEGISLATIVO 14 SETTEMBRE 2015, N. 148, FINO AL 31 DICEMBRE 2021 - ART. 40, COMMI DA 3 A 6, DEL DECRETO LEGGE 25 MAGGIO 2021, N. 73** | | | |
| TRATT. NTEGR.SAL.ORDINARIA LAV.INDUSTRIA | 163.700 000,00 | 0,00 | 163.700 000,00 |
| **TOTALE** | **163.700.000,00** | **0,00** | **163.700 000,00** |
| **TOTALE ALLEGATO 10** | **2.435.305.381,59** | **2.062.196.633,37** | **373.108.748,22** |

2021 Gestione n. 3

Gestione Prestazioni Temporanee

Allegato 11

SPESE PER PRESTAZIONI ISTITUZIONALI

- Riepilogo -

| DESCIZIONE | CONSUNTIVO 2021 | | | | CONSUNTIVO 2020 | VARIAZIONI |
|---|---|---|---|---|---|---|
| | CONGUAGLIATE O LIQUIDATE NEL 2021 | Rateo al 31.12.2020 | Rateo al 31.12.2021 | DATO ECONOMICO | | |
| GESTIONE DEI TRATTAMENTI DI FAMIGLIA | 3.262.346.438,07 | 805.287.500,00 | 243.864.000,00 | 2.700.922.938,07 | 3.018.709.307,19 | -317.786.369,12 |
| GESTIONE TRATT.INTEGRAZ. SALARIALE LAV ED LIZIA | 198.209.550,14 | 21.152.700,00 | 11.738.000,00 | 188.794.850,14 | 183.515.649,35 | 5.279.200,79 |
| GEST.TRATT.INTEGR.SAL. MATERIALI LAP DEI INDUSTRIA | 8.578.231,44 | 1.390.400,00 | 560.000,00 | 7.747.831,44 | 16.553.273,24 | -8.805.441,80 |
| GESTIONE TRATT.INTEGR.SAL.ORD INARIA LAV. NDUSTRIA | 893.584.762,41 | 549.700.400,00 | 63.501.000,00 | 407.385.362,41 | 3.906.928.427,63 | -3.499.543.065,22 |
| GESTIONE TRATT.SOSTITUTIVI RETRIB.LAV.AGRICOLTU RA | 21.316.488,12 | 14.087.000,00 | 5.503.000,00 | 12.732.488,12 | 41.306.969,82 | -28.574.481,70 |
| FONDO R MPATRIO LAV.EXTRA COMUNITARI-L.N. 943/1986 | 15.764,80 | 0,00 | 0,00 | 15.764,80 | 0,00 | 15.764,80 |
| GESTIONE DEI TRATTAMENTI DI DISOCCUPAZIONE | 1.258.990.054,16 | 1.003.379.000,00 | 972.837.000,00 | 1.228.448.054,16 | 1.299.107.107,70 | -70.659.053,54 |
| GESTIONE DEI TRATT. DELL'ASPI - ART.2,C.1,L. 92/12 | 4.880.113.382,30 | 558.096.000,00 | 436.047.000,00 | 4.758.064.382,30 | 6.273.777.463,20 | -1.515.713.080,90 |
| FONDO GARANZIA TRATTAMENTO FINE RAPPORTO-L.297/82 | 581.247.535,56 | 23.505.000,00 | 23.616.000,00 | 581.358.535,56 | 567.757.447,65 | 13.601.087,91 |
| GESTIONE PRESTAZIONI ECONOMICHE MALATTIA E MATERN. | 4.632.230.011,88 | 471.361.700,00 | 493.017.000,00 | 4.653.885.311,88 | 4.247.020.969,56 | 406.864.342,32 |
| TRATTAMENTI DI RICHIAMO ALLE ARMI | 655.959,58 | 0,00 | 0,00 | 655.959,58 | 1.800.980,21 | -1.145.020,63 |
| GEST.TRATT.INTEGR.SAL. MATER.LAPIDEI ARTIGIANATO | 1.680.014,14 | 431.300,00 | 0,00 | 1.248.714,14 | 3.354.211,84 | -2.105.497,70 |
| **TOTALE** | **15.738.968.192,60** | **3.448.391.000,00** | **2.250.683.000,00** | **14.541.260.192,60** | **19.559.831.807,39** | **-5.018.571.614,79** |

Gestione n. 3 2021

Gestione Prestazioni Temporanee

Allegato 11A

SPESE PER PRESTAZIONI ISTITUZIONALI

| DESCRIZIONE | CONSUNTIVO 2021 | | | | CONSUNTIVO 2020 | VARIAZIONI |
|---|---|---|---|---|---|---|
| | CONGUAGLIATE O LIQUIDATE NEL 2021 | Rateo al 31.12.2020 | Rateo al 31.12.2021 | DATO ECONOMICO | | |
| **1) GESTIONE DEI TRATTAMENTI DI FAMIGLIA** | | | | | | |
| ANF LAVORATORI DIPENDENTI TRAMITE DM | 2.380.640.156,66 | 288.763.500,00 | 46.680.000,00 | 2.138.556.656,66 | 2.114.834.603,78 | 23.722.052,88 |
| ANF AI PENSIONATI | 362.671.572,52 | 26.766.000,00 | 24.068.000,00 | 359.973.572,52 | 379.474.637,00 | -19.501.064,48 |
| ANF LAVORATORI DIPENDENTI AGRICOLI | 247.279.150,68 | 386.676.000,00 | 143.258.000,00 | 3.861.150,68 | 224.370.498,43 | -220.509.347,75 |
| ANF LAVORATORI DIPENDENTI NON AGRICOLI (IN CIG) | 10.653.441,48 | 22.261.000,00 | 11.761.000,00 | 153.441,48 | 39.579.963,74 | -39.426.522,26 |
| ANF DOMESTICI | 65.999.370,32 | 28.912.000,00 | 4.549.000,00 | 41.636.370,32 | 59.726.775,65 | -18.090.405,33 |
| ANF DISOCCUPATI AGRICOLI | 18.142.084,13 | 28.177.000,00 | 10.341.000,00 | 306.084,13 | 15.559.073,20 | -15.252.989,07 |
| ASSEGNI PER CONGEDI MATR MONIALI TRAMITE DM | 12.592.182,02 | 0,00 | 0,00 | 12.592.182,02 | 5.777.732,97 | 6.814.449,05 |
| ANF DISOCCUPATI NON AGRICOLI | 162.954.230,86 | 23.658.000,00 | 3.207.000,00 | 142.503.230,86 | 177.970.198,57 | -35.466.967,71 |
| ANF AI PENSIONATI EX ENPALS | 1.122.560,04 | 0,00 | 0,00 | 1.122.560,04 | 888.400,21 | 234.159,83 |
| ANF DISOCCUPATI IN MOBILITÀ | 188.988,32 | 74.000,00 | 0,00 | 114.988,32 | 428.849,23 | -313.860,91 |
| A F. EROGATI F NO AL 31.12.1987 | 42.257,12 | 0,00 | 0,00 | 42.257,12 | 36.910,43 | 5.346,69 |
| TRATTAMENTI DI FAMIGLIA IN CONVENZIONE NTERNAZIONALE | 33.179,00 | 0,00 | 0,00 | 33.179,00 | 45.169,56 | -11.990,56 |
| ANF PICCOLI COLTIVATORI D RETTI | 14.123,67 | 0,00 | 0,00 | 14.123,67 | 0,00 | 14.123,67 |
| ASSEGNI PER CONGEDI MATR MONIALI A PAGAMENTO DIRETTO | 10.945,13 | 0,00 | 0,00 | 10.945,13 | 9.335,19 | 1.609,94 |
| ANF AGRICOLI N CISOA | 2.196,12 | 0,00 | 0,00 | 2.196,12 | 7.159,23 | -4.963,11 |
| **TOTALE** | **3.262.346.438,07** | **805.287.500,00** | **243.864.000,00** | **2.700.922.938,07** | **3.018.709.307,19** | **-317.786.369,12** |
| **2) GESTIONE TRATT. INTEGRAZ. SALARIALE LAV. EDILIZIA** | | | | | | |
| A CONGUAGLIO TRAMITE DM | 133.987.778,05 | 21.152.700,00 | 11.738.000,00 | 124.573.078,05 | 183.188.532,97 | -58.615.454,92 |
| PAGAMENTI DIRETTI | 64.221.772,09 | 0,00 | 0,00 | 64.221.772,09 | 327.116,38 | 63.894.655,71 |
| **TOTALE** | **198.209.550,14** | **21.152.700,00** | **11.738.000,00** | **188.794.850,14** | **183.515.649,35** | **5.279.200,79** |
| **3 )GEST.TRATT.INTEGR. SAL. MATERIALI LAPIDEI INDUSTRIA** | | | | | | |
| A CONGUAGLIO TRAMITE DM | 6.417.004,55 | 1.390.400,00 | 560.000,00 | 5.586.604,55 | 16.294.310,95 | -10.707.706,40 |
| PAGAMENTI DIRETTI | 2.161.226,89 | 0,00 | 0,00 | 2.161.226,89 | 258.962,29 | 1.902.264,60 |
| **TOTALE** | **8.578.231,44** | **1.390.400,00** | **560.000,00** | **7.747.831,44** | **16.553.273,24** | **-8.805.441,80** |
| **4) GEST. TRATT. INTEGR. SAL. MATER.LAPIDEI ARTIGIANATO** | | | | | | |
| A CONGUAGLIO TRAMITE DM | 1.532.932,70 | 431.300,00 | 0,00 | 1.101.632,70 | 3.318.986,38 | -2.217.353,68 |
| PAGAMENTI DIRETTI | 147.081,44 | 0,00 | 0,00 | 147.081,44 | 35.225,46 | 111.855,98 |
| **TOTALE** | **1.680.014,14** | **431.300,00** | **0,00** | **1.248.714,14** | **3.354.211,84** | **-2.105.497,70** |

2021 Gestione n. 3

| | | | | | | |
|---|---|---|---|---|---|---|
| **5) GESTIONE TRATT. INTEGR.SAL.ORDINARIA LAV.INDUSTRIA** | | | | | | |
| CIG ORD NARIA INDUSTRIA TRAMITE DM | 520.840.578,72 | 179.941.300,00 | 63.501.000,00 | 404.400.278,72 | 1.991.585.136,83 | -1.587.184.858,11 |
| CIG ORD NARIA INDUSTRIA A PAGAMENTO A D RETTO | 372.744.183,69 | 369.759.100,00 | 0,00 | 2 985.083,69 | 1.915.343.290,80 | -1.912.358.207,11 |
| **TOTALE** | **893.584.762,41** | **549.700.400,00** | **63.501.000,00** | **407.385.362,41** | **3.906.928.427,63** | **-3.499.543.065,22** |
| **6) GESTIONE TRATT. SOSTITUTIVI RETRIB. LAV.AGRICOLTURA** | | | | | | |
| TRATTAMENTO SOSTITUTIVO DELLA RETRIBUZIONE AI DIPENDENTI DA IMPRESE AGRICOLE | 21.316.488,12 | 14.087.000,00 | 5.503.000,00 | 12.732.488,12 | 41.306.969,82 | -28.574.481,70 |
| **TOTALE** | **21.316.488,12** | **14.087.000,00** | **5.503.000,00** | **12.732.488,12** | **41.306.969,82** | **-28.574.481,70** |
| **7) FONDO RIMPATRIO LAV.EXTRA COMUNITARI-L.N.943/1986** | | | | | | |
| TRATTAMENTO DI RIMPATRIO AI LAVORATORI EXTRA COMUNITARI | 15.764,80 | 0,00 | 0,00 | 15.764,80 | 0,00 | 15.764,80 |
| **TOTALE** | **15.764,80** | **0,00** | **0,00** | **15.764,80** | **0,00** | **15.764,80** |
| **8) GESTIONE DEI TRATT. DELL'ASPI - ART.2,C.1,L. 92/12** | | | | | | |
| NUOVA ASSICURAZIONE SOCIALE PER L'IMPIEGO (NASPI) - ART. 1-14, D.LGS. 22/2015 | 4 877.609.366,64 | 558.096.000,00 | 436.047.000,00 | 4.755.560.366,64 | 6.269.170.880,30 | -1.513.610.513,66 |
| ASSICURAZIONE SOCIALE PER L' MPIEGO (ASPI) - ART. 2, CO. 1,92/2012) | 1.514.491,91 | 0,00 | 0,00 | 1 514.491,91 | 3.982.684,93 | -2.468.193,02 |
| ASPI IN REGIME DI REG C.E. 883/2004 | 806.783,76 | 0,00 | 0,00 | 806.783,76 | 239.127,54 | 567.656,22 |
| MINI-ASPI - ART. 2, CO. 20, L. 92/2012 | 182.739,99 | 0,00 | 0,00 | 182.739,99 | 384.770,43 | -202.030,44 |
| **TOTALE** | **4.880.113.382,30** | **558.096.000,00** | **436.047.000,00** | **4.758.064.382,30** | **6.273.777.463,20** | **-1.515.713.080,90** |
| **9) GESTIONE DEI TRATTAMENTI DI DISOCCUPAZIONE** | | | | | | |
| TRATTAMENTO SPECIALE AI LAVORATORI AGRICOLI - L. 457/72 | 701.893.455,34 | 447.316.000,00 | 464.832.000,00 | 719.409.455,34 | 757.350.935,09 | -37.941.479,75 |
| TRATTAMENTO SPECIALE AI LAVORATORI AGRICOLI - L. 37/77 | 424.516.689,76 | 377.482.000,00 | 386.212.000,00 | 433 246.689,76 | 409.448.943,26 | 23.797.746,50 |
| INDENNITÀ AI LAVORATORI AGRICOLI | 119.948.604,90 | 178.581.000,00 | 121.793.000,00 | 63.160.604,90 | 115.054.519,31 | -51.893.914,41 |
| INDENNITÀ AI LAVORATORI NON AGRICOLI | 10.330.326,32 | 0,00 | 0,00 | 10 330.326,32 | 14.378.553,10 | -4.048.226,78 |
| DS IN REG ME DI REG C.E.E. N. 1408/1971 E 574/1972 | 2.126.850,36 | 0,00 | 0,00 | 2.126.850,36 | 2.629.735,71 | -502.885,35 |
| INDENNITÀ AI LAVORATORI AGRICOLI - ART. 7, III CO., L. 160/88 | 121.749,65 | 0,00 | 0,00 | 121.749,65 | 143.140,96 | -21.391,31 |
| INDENNITÀ AI LAVORATORI NON AGRICOLI - ART. 7, III CO., L. 160/88 | 52.377,83 | 0,00 | 0,00 | 52.377,83 | 101.280,27 | -48.902,44 |
| **TOTALE** | **1.258.990.054,16** | **1.003.379.000,00** | **972.837.000,00** | **1.228.448.054,16** | **1.299.107.107,70** | **-70.659.053,54** |
| **10) FONDO GARANZIA TRATTAMENTO FINE RAPPORTO-L.297/82** | | | | | | |
| PAGAMENTI DIRETTI | 517.333.505,38 | 19.568.000,00 | 19.893.000,00 | 517.658.505,38 | 500.279.048,74 | 17.379.456,64 |
| PRESTAZIONI PER CREDITI DA LAVORO - D.LGS. 80/92 | 60.217.168,95 | 3.937.000,00 | 3.723.000,00 | 60 003.168,95 | 62.756.631,30 | -2.753.462,35 |

Gestione n. 3 2021

| | | | | | | |
|---|---|---|---|---|---|---|
| PAGAMENTI DIRETTI RELATIVI ALL'EX INPDAI | 3.165.471,97 | 0,00 | 0,00 | 3.165.471,97 | 4.116.747,29 | -951.275,32 |
| PRESTAZIONI PER CREDITI DA LAVORO RELATIVI ALL'EX INPDAI - D.LGS. 80/92 | 531.389,26 | 0,00 | 0,00 | 531.389,26 | 605.020,32 | -73.631,06 |
| **TOTALE** | **581.247.535,56** | **23.505.000,00** | **23.616.000,00** | **581.358.535,56** | **567.757.447,65** | **13.601.087,91** |
| **11) GESTIONE PRESTAZIONI ECONOMICHE MALATTIA E MATERN.** | | | | | | |
| MALATTIA A CONGUAGLIO TRAMITE DM | 2.659.111.229,27 | 186.516.900,00 | 209.220.000,00 | 2.681.814.329,27 | 2.259.966.748,76 | 421.847.580,51 |
| MATERNITÀ A CONGUAGLIO TRAMITE DM | 1.223.927.582,05 | 117.106.300,00 | 118.830.000,00 | 1.225.651.282,05 | 1.254.136.891,97 | -28.485.609,92 |
| MALATTIA A PAGAMENTO DIRETTO | 208.476.393,04 | 65.691.000,00 | 67.824.000,00 | 210.609.393,04 | 201.919.518,88 | 8.689.874,16 |
| MALATTIA TRAMITE LE CASSE MARITTIME | 175.027.162,21 | 0,00 | 0,00 | 175.027.162,21 | 174.390.649,79 | 636.512,42 |
| LAVORATRICI MADRE TRAMITE DM | 154.040.951,63 | 12.187.800,00 | 13.488.000,00 | 155.341.151,63 | 136.781.035,04 | 18.560.116,59 |
| MATERNITÀ A PAGAMENTO DIRETTO | 138.439.773,94 | 84.161.000,00 | 77.382.000,00 | 131.660.773,94 | 153.900.671,79 | -22.239.897,85 |
| DONATORI DI SANGUE TRAMITE DM | 71.517.566,88 | 5.363.700,00 | 5.887.000,00 | 72.040.866,88 | 64.910.055,27 | 7.130.811,61 |
| MATERNITÀ TRAMITE LE CASSE MARITTIME | 624.150,17 | 0,00 | 0,00 | 624.150,17 | 77.425,05 | 546.725,12 |
| LAVORATRICI MADRE A PAGAMENTO DIRETTO | 535.954,39 | 335.000,00 | 386.000,00 | 586.954,39 | 464.713,50 | 122.240,89 |
| DONATORI DI SANGUE A PAGAMENTO DIRETTO | 529.248,30 | 0,00 | 0,00 | 529.248,30 | 472.907,51 | 56.340,79 |
| DONATORI DI SANGUE TRAMITE LE CASSE MARITTIME | 0,00 | 0,00 | 0,00 | 0,00 | 352,00 | -352,00 |
| **TOTALE** | **4.632.230.011,88** | **471.361.700,00** | **493.017.000,00** | **4.653.885.311,88** | **4.247.020.969,56** | **406.864.342,32** |
| **12) TRATTAMENTI DI RICHIAMO ALLE ARMI** | | | | | | |
| TRATTAMENTI DI RICHIAMO ALLE ARMI | 655.959,58 | 0,00 | 0,00 | 655.959,58 | 1.800.980,21 | -1.145.020,63 |
| **TOTALE** | **655.959,58** | **0,00** | **0,00** | **655.959,58** | **1.800.980,21** | **-1.145.020,63** |
| **TOTALE COMPLESSIVO** | **15.738.968.192,60** | **3.448.391.000,00** | **2.250.683.000,00** | **14.541.260.192,60** | **19.559.831.807,39** | **-5.018.571.614,79** |

2021 Gestione n. 3

**Gestione Prestazioni Temporanee**

**Allegato 12**

**POSTE CORRETTIVE E COMPENSATIVE DELLE USCITE**

| DESCRIZIONE | CONSUNTIVO 2021 | CONSUNTIVO 2020 | VARIAZIONI |
|---|---|---|---|
| FONDO GARANZIA TRATTAMENTO FINE RAPPORTO-L.297/82 | 344.332.333,15 | 367.627.863,99 | -23.295.530,84 |
| GESTIONE DEI TRATTAMENTI DI DISOCCUPAZIONE | 15.578.144,50 | 34.734.715,25 | -19.156.570,75 |
| GESTIONE DEI TRATTAMENTI DI FAMIGLIA | 30.941.313,75 | 55.720.671,13 | -24.779.357,38 |
| GESTIONE DEI TRATT. DELL'ASPI - ART.2,C.1,L.92/12 | 66.788.634,64 | 113.333.103,21 | -46.544.468,57 |
| GESTIONE PRESTAZIONI ECONOMICHE MALATTIA E MATERN. | 76.757.767,82 | 78.468.328,02 | -1.710.560,20 |
| GESTIONE TRATT.INTEGRAZ.SALARIALE LAV.EDILIZIA | 423.977,65 | 479.696,40 | -55.718,75 |
| GESTIONE TRATT.INTEGR.SAL.ORDINARIA LAV.INDUSTRIA | 828.608,60 | 1.179.487,38 | -350.878,78 |
| GESTIONE TRATT.SOSTITUTIVI RETRIB.LAV.AGRICOLTURA | 14.218,01 | 57.944,70 | -43.726,69 |
| GEST.TRATT.INTEGR.SAL.MATERIALI LAPIDEI INDUSTRIA | 29.990,06 | 17.147,61 | 12.842,45 |
| GEST.TRATT.INTEGR.SAL.MATER.LAPIDEI ARTIGIANATO | 8.194,54 | 9.921,94 | -1.727,40 |
| GEST.TRATT.RICHIAMO ARMI OP.E IMP.PRIV.-AGRICOLT. | 0,00 | 4.701,66 | -4.701,66 |
| GEST.TRATT.RICHIAMO ARMI OP.E IMP.PRIV.-COMMERCIO | 3.249,01 | 0,00 | 3.249,01 |
| GEST.TRATT.RICHIAMO ARMI OP.E IMP.PRIV.-INDUSTRIA | 0,00 | 6.920,86 | -6.920,86 |
| RIMBORSO DA PARTE D ORGANISMI ESTERI | 1.482.065,74 | 12.818.166,17 | -11.336.100,43 |
| **TOTALE** | **537.188.497,47** | **664.458.668,32** | **-127.270.170,85** |

Gestione n. 3 2021

Prestazioni Temporanee

Allegato 13

TRASFERIMENTI AD ALTRE GESTIONI DELL'I.N.P.S.

| DESCRIZIONE | CONSUNTIVO 2021 | CONSUNTIVO 2020 | VARIAZIONI |
|---|---|---|---|
| PER VALORI DI COPERTURA ASSICURATIVA, RELATIVI A: | | | |
| ASPI (ART. 2, CO. 1, L. 92/2012) | 2.153.000,00 | 5.561.000,00 | -3.408.000,00 |
| MINI ASPI (ART. 2, CO. 20, L. 92/2012) | 178.000,00 | 377.000,00 | -199.000,00 |
| DISOCCUPAZIONE AI LAVORATORI NON AGRICOLI - PERIODI DI NASPI (ART. 12, D. LGS. 22/2015) | 2.775.002.000,00 | 3.623.280.000,00 | -848.278.000,00 |
| INTEGRAZIONE SALARIALE AI LAVORATORI DELL'EDILIZIA (ART. 5,L. 427/75) | 93.404.348,77 | 97.216.100,00 | -3.811.751,23 |
| INTEGRAZIONE SALARIALE AI LAVORATORI DELLE AZIENDE LAPIDEE - SETTORE INDUSTRIA (ART. 5, L. 427/75) | 2.957.873,55 | 9.087.360,00 | -6.129.486,45 |
| INTEGRAZIONE SALARIALE AI LAVORATORI DELLE AZIENDE LAPIDEE - SETTORE ARTIGIANATO (ART. 5, L. 427/75) | 789.637,79 | 1.612.540,00 | -822.902,21 |
| INTEGRAZIONE SALARIALE ORDINARIA AI LAVORATORI DELL'INDUSTRIA (ART. 3. L. 164/75) | 551.939.880,11 | 2.370.306.130,00 | -1.818.366.249,89 |
| DISOCCUPAZIONE AI LAVORATORI AGRICOLI (ART. 4, L. 218/52) | 424.858.586,54 | 389.722.600,00 | 35.135.986,54 |
| **TOTALE** | **3.851.283.326,76** | **6.497.162.730,00** | **-2.645.879.403,24** |

2021 Gestione n. 3

## GESTIONE PRESTAZIONI TEMPORANEE A LAVORATORI DIPENDENTI

Allegato 14

### VARIAZIONI PATRIMONIALI STRAORDINARIE

| DESCRIZIONE | CONSUNTIVO 2021 | CONSUNTIVO 2020 | VARIAZIONI |
|---|---|---|---|
| ELIMINAZIONE DI RESIDUI ATTIVI PER IRRECUPERABILITA' DI CREDITI PER INTERESSI DI MORA, SANZIONI CIVILI E AMMINISTRATIVE | 0,00 | 0,88 | -0,88 |
| ELIMINAZIONE DI RESIDUI ATTIVI PER IRRECUPERABILITA' O INSUSSISTENZA DI CREDITI CONTRIBUTIVI VERSO LE AZIENDE | 44.618.356,82 | 172.418.755,20 | -127.800.398,38 |
| ELIMINAZIONE DI RESIDUI ATTIVI PER IRRECUPERABILITA' O INSUSSISTENZA DI CREDITI PER CONTRIBUTI DOVUTI DAI COLTIVATORI DIRETTI, MEZZADRI E COLONI | 26,81 | 102,06 | -75,25 |
| ELIMINAZIONE DI RESIDUI ATTIVI PER IRRECUPERABILITA' O INSUSSISTENZA DI CREDITI PER CONTRIBUTI DOVUTI PER I LAVORATORI AGRICOLI DIPENDENTI | 2.763.306,04 | 6.642.742,50 | -3.879.436,46 |
| ELIMINAZIONE DI RESIDUI ATTIVI PER IRRECUPERABILITA O INSUSSISTENZA DI CREDITI PER PRESTAZIONI DA RECUPERARE | 12.984.234,82 | 11.287.583,50 | 1.696.651,32 |
| RESIDUI INSUSSISTENTI DI INTERESSI DI MORA E SANZIONI CIVILI DOVUTI PER I LAVORATORI AGRICOLI DIPENDENTI | 410.976,93 | 149.341,76 | 261.635,17 |
| **TOTALE** | **60.776.901,42** | **190.498.525,90** | **-129.721.624,48** |

INPS
Istituto Nazionale Previdenza Sociale

Rendiconto 2021

# 5. GESTIONE DEI CONTRIBUTI E DELLE PRESTAZIONI PREVIDENZIALI DEI COLTIVATORI DIRETTI, COLONI E MEZZADRI

RENDICONTO 2021

# 5. GESTIONE DEI CONTRIBUTI E DELLE PRESTAZIONI PREVIDENZIALI DEI COLTIVATORI DIRETTI, COLONI E MEZZADRI

RELAZIONE DEL DIRETTORE GENERALE

- Sintesi della situazione economica e patrimoniale

BILANCIO CONSUNTIVO

- Situazione patrimoniale al 31 dicembre 2021
- Conto economico

ALLEGATI

- Debiti verso lo Stato e altri soggetti pubblici
- Debiti per prestazioni
- Ratei passivi
- Contributi a carico degli iscritti
- Quote di partecipazione degli iscritti
- Entrate non classificabili in altre voci
- Trasferimenti dalla gestione degli interventi assistenziali e di sostegno alle gestioni previdenziali (GIAS)
- Spese per prestazioni istituzionali
- Trasferimenti passivi
- Variazioni patrimoniali straordinarie

Gestione n. 5 2021

# RELAZIONE DEL DIRETTORE GENERALE

Il rendiconto dell'anno 2021 della Gestione Coltivatori diretti, coloni e mezzadri presenta un disavanzo economico di 2.910,777 mln.

Per effetto di tale risultato di esercizio il disavanzo patrimoniale al 31 dicembre 2021 è di 95.337,323 mln.

Una visione immediata dell'andamento della Gestione è fornita nel prospetto che segue in cui vengono riportate le risultanze sintetiche relative all'ultimo quinquennio.

Risultato di esercizio e situazione patrimoniale

(in milioni)

| Anno | Risultato di esercizio | Situazione patrimoniale al 31 dicembre |
|---|---|---|
| 2017 | -3.078 | -90.205 |
| 2018 | -2.892 | -87.137 |
| 2019 | -2.724 | -89.862 |
| 2020 | -2.565 | -92.427 |
| 2021 | -2.911 | -95.337 |

Si riportano in forma aggregata, nella sintesi economico patrimoniale che segue, i valori della gestione riferiti al 2021, raffrontati con i corrispondenti dati per il 2020.

2021 Gestione n. 5

## GESTIONE DEI CONTRIBUTI E DELLE PRESTAZIONI PREVIDENZIALI DEI COLTIVATORI DIRETTI, COLONI E MEZZADRI

### SINTESI DELLA SITUAZIONE ECONOMICA E PATRIMONIALE
(dati in migliaia)

| DENOMINAZIONE CONTO | CONSUNTIVO 2021 | CONSUNTIVO 2020 | VARIAZIONI |
|---|---|---|---|
| **AVANZO/DISAVANZO PATRIMONIALE NETTO ALL'INIZIO DELL'ESERCIZIO:** | | | |
| Ripiano delle an icipazioni di bilancio | 5.959.502 | 5.959.502 | 0 |
| Riserve Legali | 0 | 0 | 0 |
| Avanzo/Disavanzo | -98.386.049 | -95.821.148 | -2.564.901 |
| **Totale** | **-92.426.547** | **-95.821.148** | **-2.564.901** |
| ***VALORE DELLA PRODUZIONE*** | | | |
| PROVENTI E CORRISPETTIVI PER LA PRODUZIONE DELLE PRESTAZIONI E/O SERVIZI | | | |
| Aliquote contributive a carico dei datori di lavoro e/o degli iscritti | 1.269.853 | 1.266.259 | 3.594 |
| Poste correttive e compensative di entrate correnti per proventi e corrispettivi derivanti dalla vendita di beni e/o prestazione di servizi | -9.340 | -13.605 | 4.265 |
| Quote di partecipazione degli iscritti all'onere di specifiche gestioni | 4.852 | 5.443 | -591 |
| **TOTALE PROVENTI E CORRISPETTIVI PER LA PRODUZIONE DELLE PRESTAZIONI E/O SERVIZI** | **1.265.365** | **1.258.097** | **7.268** |
| ALTRI RICAVI E PROVENTI | | | |
| Altre Entrate | 9.333 | 8.432 | 901 |
| Trasferimen i da altre gestioni dell'I.N.P.S. | 168 | 746 | -578 |
| Trasferimen i da GIAS | 49.045 | 47.130 | 1.915 |
| **TOTALE ALTRI RICAVI E PROVENTI** | **58.546** | **56.308** | **2.238** |
| **TOTALE VALORE DELLA PRODUZIONE** | **1.323.911** | **1.314.405** | **9.506** |
| ***COSTO DELLA PRODUZIONE*** | | | |
| COSTI PER ACQUISTO MATERIE PRIME, SUSSIDIARIE, CONSUMO E MERCI | | | |
| Oneri prestazioni economiche e accessorie connessi alla prevenzione e cura invalidità | -2 | -2 | 0 |
| Poste correttive e compensative di spese correnti per prestazioni is ituzionali | 41.025 | 26.671 | 14.354 |
| Spese per prestazioni | -3.920.858 | -3.484.307 | -436.551 |
| **TOTALE COSTI PER ACQUISTO MATERIE PRIME, SUSSIDIARIE, CONSUMO E MERCI** | **-3.879.835** | **-3.457.638** | **-422.197** |
| AMMORTAMENTI E SVALUTAZIONI | -222.120 | -289.493 | 67.373 |
| ONERI DIVERSI DI GESTIONE | | | |
| Oneri per il trasferimento allo Stato delle economie derivanti dalla riduzione degli stanziamenti relativi a spese di amministrazione | -22.941 | -23.103 | 162 |
| Spese di amministrazione | -96.781 | -97.065 | 284 |
| Spese non classificabili in altre voci | -629 | -611 | -18 |
| Trasferimen i passivi | -6.943 | -7.239 | 296 |
| Trasferimento dalle ges ioni previdenziali delle riduzioni dei trattamenti pensionistici di importo elevato per accantonamento - art. 1, commi da 261 a 263 della Legge 30 dicembre 2018, n. 145 | -222 | -195 | -27 |
| Valori di copertura di periodi assicurativi | -1.109 | -889 | -220 |
| **TOTALE ONERI DIVERSI DI GESTIONE** | **-128.625** | **-129.102** | **477** |
| **TOTALE COSTO DELLA PRODUZIONE** | **-4.230.580** | **-3.876.233** | **-354.347** |
| **DIFFERENZA TRA VALORI E COSTI DELLA PRODUZIONE (A) + (-B)** | **-2.906.669** | **-2.561.829** | **-344.840** |
| ***PROVENTI ED ONERI FINANZIARI*** | | | |
| Interessi passivi ed altri oneri finanziari | -272 | -51 | -221 |
| Altri redditi e proventi patrimoniali | 12 | 13 | -1 |

| | | | |
|---|---|---|---|
| **PROVENTI ED ONERI FINANZIARI** | **-260** | **-38** | **-222** |
| **RETTIFICHE DI VALORE DI ATTIVITA' FINANZIARIE** | **0** | **0** | **0** |
| **PROVENTI ED ONERI STRAORDINARI** | **-649** | **290** | **-939** |
| **RISULTATO D'ESERCIZIO PRIMA DELLE IMPOSTE** | **-2.907.578** | **-2.561.577** | **-346.002** |
| **IMPOSTE DELL'ESERCIZIO** | **-3.198** | **-3.324** | **126** |
| ***RISULTATO D'ESERCIZIO*** | **-2.910.777** | **-2.564.901** | **-345.876** |
| **AVANZO/DISAVANZO PATRIMONIALE NETTO AL TERMINE DELL'ESERCIZIO:** | | | |
| Ripiano delle anticipazioni di bilancio | 5.959.502 | 5.959.502 | 0 |
| Riserve Legali | 0 | 0 | 0 |
| Avanzo/Disavanzo | -101.296.825 | -98.386.049 | -2.910.777 |
| **Totale** | **-95.337.323** | **-92.426.547** | **-2.910.777** |

* eventuali discordanze nelle somme algebriche sono dovute ad arrotondamenti alle unità di migliaia

2021 Gestione n. 5

Valore della produzione 1.323,911 mln

Il gettito contributivo esposto nell'allegato n. 4 ammonta a 1.269,853 mln con un aumento di 3,594 mln rispetto al 2020.
Le principali variazioni che incidono sulla misura del gettito contributivo sono da attribuire:

- al numero medio degli iscritti che passa dalle 434.220 unità del 2020 alle 436.200 unità del corrente esercizio;
- alle aliquote applicabili al reddito medio convenzionale annuo individuale da attribuire in corrispondenza della specifica fascia in cui è inquadrata l'azienda che, per l'anno 2021, sono le seguenti: 24 % per la generalità delle imprese (ivi inclusi i soggetti di età inferiore ai 21 anni) e per le imprese ubicate nei territori montani o in zone svantaggiate (ivi inclusi i soggetti di età inferiore ai 21 anni).

Le poste correttive e compensative di entrate correnti, accertate a rettifica delle suindicate voci in 9,340 mln, si riferiscono alle somme portate in diminuzione dei contributi dovuti ed ai rimborsi di contributi e sanzioni.

Le quote di partecipazione degli iscritti all'onere di specifiche gestioni, evidenziate nell'allegato n. 5, ammontano complessivamente a 4,852 mln.

Le entrate non classificabili in altre voci, come riportato nell'all. n. 6, ammontano complessivamente a 9,333 mln.

I trasferimenti dalle altre gestioni dell'Inps per valori di copertura di periodi assicurativi e dalla Gestione degli interventi assistenziali e di sostegno alle gestioni previdenziali (GIAS), ovvero gli importi che lo Stato trasferisce ad integrazioni di minori entrate per effetto di disposizioni legislative, sono determinati rispettivamente in 167.530 euro e 49,045 mln.

Costo della produzione 4.230,580 mln

La spesa per prestazioni ammonta complessivamente a 3.920,858 mln. L'onere risulta ascrivibile principalmente a rate di pensioni (3.919,404 mln) con un aumento di 438,676 mln rispetto all'anno precedente dovuto, in gran parte, alla diminuzione dei trasferimenti dalla GIAS.
L'articolo 1 del decreto interministeriale del 17 novembre 2021, emanato dal Ministro dell'Economia e delle finanze, di concerto con il Ministro del Lavoro e delle politiche sociali, ha stabilito in via definitiva che la percentuale di variazione per il calcolo della perequazione delle pensioni per l'anno 2020 è determinata in misura pari a 0,0% dal 1° gennaio 2021.

Conseguentemente, nessun conguaglio è stato effettuato rispetto a quanto corrisposto nell'anno 2021.

L'apporto complessivo dello Stato (GIAS) riferito ad oneri non previdenziali, risulta pari a 2.418,642 mln, con una diminuzione di 590,634 mln rispetto all'anno precedente.

Nella tabella che segue si riportano, con riferimento agli ultimi cinque anni, i dati concernenti il numero degli iscritti, il numero delle pensioni in pagamento, il gettito contributivo e l'onere delle prestazioni, con i relativi rapporti.

| Anno | Iscritti | Pensioni | Contributi (*) (in mln) | Prestazioni (**) (in mln) | Rapporto Iscritti Pensioni | Rapporto Contributi Prestazioni |
|---|---|---|---|---|---|---|
| 2017 | 445.300 | 1.175.887 | 1.212 | 4.027 | 0,38 | 0,30 |
| 2018 | 451.170 | 1.166.734 | 1.260 | 3.884 | 0,38 | 0,32 |
| 2019 | 444.863 | 1.155.227 | 1.272 | 3.750 | 0,38 | 0,34 |
| 2020 | 434.220 | 1.140.736 | 1.266 | 3.484 | 0,38 | 0,36 |
| 2021 | 436.200 | 1.123.357 | 1.269 | 3.921 | 0,38 | 0,32 |

(*) I contributi comprendono i contributi volontari e la copertura del minor gettito per esoneri e riduzioni contributive.
(**) Gli importi indicati sono al netto degli oneri pensionistici ritenuti di natura non previdenziale, posti a carico della Gestione degli interventi assistenziali e di sostegno alle gestioni previdenziali ai sensi dell'art. 37 della legge n. 88/1989.

Le poste correttive e compensative di spese correnti per prestazioni istituzionali, determinate in 41,025 mln, si riferiscono a recuperi di prestazioni effettuati nel corso dell'anno.

L'assegnazione al fondo svalutazione crediti contributivi ammonta a 218,153 mln; quest'ultima si è resa necessaria, al fine di adeguare la consistenza del fondo stesso secondo le seguenti percentuali stabilite con la determinazione del Direttore Generale n. 37 del 30 marzo 2022:

- 99 % per i crediti dell'anno 2016;
- 80 % per i crediti dell'anno 2017;
- 70 % per i crediti dell'anno 2018;
- 60 % per i crediti dell'anno 2019;
- 50 % per i crediti dell'anno 2020;
- 25 % per i crediti dell'anno 2021.

2021 Gestione n. 5

Gli oneri per il trasferimento allo Stato, quantificati in 22,941 mln, rappresentano le economie prodotte dalla riduzione degli stanziamenti relativi alle spese di amministrazione della Gestione, determinati in attuazione delle norme di contenimento delle spese di funzionamento dell'Istituto.

Le spese di amministrazione determinate in 96,781 mln, rappresentano la quota parte delle spese di amministrazione dell'Istituto, attribuite alla Gestione in base ai criteri stabiliti dall'art. 57 del Regolamento per l'Amministrazione e la contabilità dell'INPS.

I trasferimenti passivi ammontano complessivamente a 6,943 mln e si riferiscono, come evidenziato nell'all. n. 9, alle somme da trasferire allo Stato per 2,573 mln e a contribuzioni da trasferire ad altri enti per 4,370 mln.

I valori di copertura di periodi assicurativi, pari a 1,109 mln, si riferiscono a trasferimenti ad altre gestioni dell'Istituto.

Nella tabella che segue si riportano, per grandi aggregati, i dati delle spese di amministrazione a carico della gestione rispettivamente per gli anni 2020 e 2021.

| Tipologia di spese | Anno 2020 | Anno 2021 |
|---|---|---|
| - Spese per il personale | 61.428.279,93 | 58.932.137,32 |
| - Servizi postali, bancari e di altri enti | 7.191.766,51 | 7.027.828,25 |
| - Spese postali e telefoniche | 3.470.461,00 | 3.178.237,00 |
| - Spese di gestione e conduzione immobili strumentali | 6.483.659,00 | 6.722.289,00 |
| - Accertamenti sanitari | 657,00 | 111,00 |
| - Spese legali | 1.757.211,49 | 2.310.617,50 |
| - Servizi e dispositivi informatici | 18.988.423,00 | 23.067.511,00 |
| - Servizi di riscossione dei contributi resi dagli adr | 906.992,00 | 485.675,00 |
| - Altre spese | 7.539.636,81 | 6.705.066,43 |
| *Totale spese* | 107.767.086,74 | 107.943.864,67 |
| - Meno recuperi | -9.397.577,61 | -9.247.840,47 |
| - Meno residui insussistenti passivi | -1.305.005,00 | - 1.914.756,00 |
| Totale spese nette | 97.064.504,13 | 96.781.201,03 |

L'eliminazione per irrecuperabilità o insussistenza dei crediti per contributi, sanzioni e prestazioni da recuperare, risulta pari a 43,936 mln, così come esposto in dettaglio nell'allegato 10 ed è compensata per 42,4 mln dal prelievo dal Fondo svalutazione crediti contributivi e per 700 mgl dal prelievo dal Fondo svalutazione crediti per prestazioni da recuperare.

Gli oneri tributari, pari a 3,198 mln, si riferiscono agli oneri relativi all'imposta regionale sulle attività produttive e, in misura minore, alle ritenute erariali sui conti correnti postali.

Risultato di esercizio -2.910,777 mln

L'esercizio in esame si è chiuso un disavanzo economico di 2.910,777 mln rispetto ai 2.564,901 mln dell'esercizio precedente.

2021 Gestione n. 5

STATO PATRIMONIALE

Attivo

Attivo circolante 727,077 mln

I crediti per aliquote contributive a carico dei datori di lavoro e/o degli iscritti risultano pari a 2.677,345 mln, al lordo del Fondo svalutazione crediti contributivi per 2.067,870 mln.

I crediti per poste correttive e compensative di spese correnti, ammontano a 51,729 mln, rettificati dal Fondo svalutazione crediti per prestazioni da recuperare.

Ratei e risconti

I ratei attivi sono stati accertati in 298,147 mln e si riferiscono alla quota dei contributi di competenza dell'anno 2021, che verranno riscossi nell'anno 2022.

Passivo

Patrimonio netto

Il ripiano delle anticipazioni di bilancio, pari a 5.959,501 mln, evidenzia la quota parte delle anticipazioni di bilancio concesse dallo Stato ai sensi dell'art. 35, comma 3, della legge 448/1998, attribuita alla gestione a titolo definitivo così come quantificata dalla Conferenza dei Servizi ai sensi dell'art.1 commi 178 e 179 della legge 27 dicembre 2017, n. 205.

Per effetto dei fenomeni gestionali considerati, il disavanzo patrimoniale al 31 dicembre 2021 si attesta su un valore di 95.337,323 mln, mostrando un peggioramento di 2.910,777 mln rispetto al dato all'inizio dell'esercizio.

Debiti

Il debito in conto corrente risulta pari a 96.003,62 mln con un aumento di 3.100,293 mln rispetto all'inizio dell'anno.

Gestione n. 5 2021

Ratei e risconti

I ratei passivi (all. n. 3) sono stati determinati in 27,708 mln e si riferiscono alle prestazioni di competenza dell'esercizio 2021, che avranno la loro manifestazione finanziaria nell'anno 2022.

[redacted]

IL DIRETTORE CENTRALE
BILANCI, CONTABILITA' E SERVIZI FISCALI

[redacted]

IL DIRETTORE GENERALE

[redacted]

2021 Gestione n. 5

# BILANCIO CONSUNTIVO

## SITUAZIONE PATRIMONIALE AL 31 DICEMBRE 2021

| ATTIVO | | | | | |
|---|---|---|---|---|---|
| Codice Conto | | Denominazione conto | Consistenza al 31/12/2021 | Consistenza al 31/12/2020 | Variazioni |
| B | | IMMOBILIZZAZIONI | | | |
| | II | Immobilizzazioni Materiali | | | |
| | 1 | Terreni e fabbricati | | | |
| | | Quota di partecipazione all'acquisizione di immobili strumentali adibiti ad uffici | 1.398.015,96 | 1.406.716,97 | -8.701,01 |
| | | ***TOTALE*** | ***1.398.015,96*** | ***1.406.716,97*** | ***-8.701,01*** |
| | | **TOTALE IMMOBILIZZAZIONI** | **1.398.015,96** | **1.406.716,97** | **-8.701,01** |
| C | | ATTIVO CIRCOLANTE | | | |
| | II | Residui attivi | | | |
| | 2 | Crediti verso iscritti, soci e terzi | | | |
| | | Crediti per aliquote contributive a carico dei datori di lavoro e/o degli iscritti | 2.677.345.542,64 | 2.325.597.441,65 | 351.748.100,99 |
| | | Crediti per poste correttive e compensative di spese correnti | 51.729.756,60 | 44.470.953,52 | 7.258.803,08 |
| | | Crediti verso iscritti soci e terzi per entrate non classificabili in altre voci | 89.150.917,70 | 86.700.524,60 | 2.450.393,10 |
| | | Fondo svalutazione crediti contributivi | -2.067.870.246,65 | -1.892.117.230,81 | -175.753.015,84 |
| | | Fondo svalutazione crediti per prestazioni da recuperare | -23.278.390,47 | -20.011.929,08 | -3.266.461,39 |
| | | ***TOTALE*** | ***727.077.579,82*** | ***544.639.759,88*** | ***182.437.819,94*** |
| | | **TOTALE ATTIVO CIRCOLANTE** | **727.077.579,82** | **544.639.759,88** | **182.437.819,94** |
| D | | RATEI E RISCONTI | | | |
| | I | Ratei e Risconti | | | |
| | 1 | Ratei attivi | | | |
| | | Ratei attivi | 298.147.156,62 | 291.767.159,72 | 6.379.996,90 |
| | | ***TOTALE*** | ***298.147.156,62*** | ***291.767.159,72*** | ***6.379.996,90*** |
| | | **TOTALE RATEI E RISCONTI** | **298.147.156,62** | **291.767.159,72** | **6.379.996,90** |
| | | **TOTALE ATTIVO** | **1.026.622.752,40** | **837.813.636,57** | **188.809.115,83** |

Gestione n. 5 2021

## SITUAZIONE PATRIMONIALE AL 31 DICEMBRE 2021

| PASSIVO | | | | |
|---|---|---|---|---|
| Codice Conto | Denominazione Conto | Consistenza al 31/12/2021 | Consistenza al 31/12/2020 | Variazioni |
| A | PATRIMONIO NETTO | | | |
| V | Contributi per ripiano disavanzi | | | |
| 1 | Contributi per ripiano disavanzi | | | |
| | Ripiano delle anticipazioni di bilancio | 5.959.501.697,95 | 5.959.501.697,95 | 0,00 |
| | ***TOTALE*** | ***5.959.501.697,95*** | ***5.959.501.697,95*** | ***0,00*** |
| VIII | Avanzi (Disavanzi) economici portati a nuovo | | | |
| 1 | Avanzi (Disavanzi) economici portati a nuovo | | | |
| | Disavanzo economico esercizi precedenti | -98.386.048.501,32 | -95.821.147.930,21 | -2.564.900.571,11 |
| | ***TOTALE*** | ***-98.386.048.501,32*** | ***-95.821.147.930,21*** | ***-2.564.900.571,11*** |
| IX | Avanzo (Disavanzo) economico d'esercizio | | | |
| 1 | Avanzo (Disavanzo) economico d'esercizio | | | |
| | Disavanzo economico d'esercizio | -2.910.776.558,81 | -2.564.900.571,11 | -345.875.987,70 |
| | ***TOTALE*** | ***-2.910.776.558,81*** | ***-2.564.900.571,11*** | ***-345.875.987,70*** |
| | **TOTALE PATRIMONIO NETTO** | **-95.337.323.362,18** | **-92.426.546.803,37** | **-2.910.776.558,81** |
| C | FONDI PER RISCHI ED ONERI | | | |
| I | Fondi per Rischi ed oneri | | | |
| 3 | per altri rischi e oneri futuri | | | |
| | Fondo accantonamento art. 39 L. 153/69 | 304.709,57 | 304.709,57 | 0,00 |
| | ***TOTALE*** | ***304.709,57*** | ***304.709,57*** | ***0,00*** |
| | **TOTALE FONDI PER RISCHI ED ONERI** | **304.709,57** | **304.709,57** | **0,00** |
| E | DEBITI | | | |
| I | Debiti | | | |
| 10 | Debiti verso iscritti, soci e terzi per prestazioni dovute | | | |
| | Debiti per le spese per prestazioni istituzionali | 137.498.265,08 | 132.521.409,77 | 4.976.855,31 |
| 11 | Debiti verso lo Stato ed altri soggetti pubblici | | | |
| | Debiti per trasferimenti passivi allo Stato e ad altri soggetti pubblici | 2.315.541,14 | 2.522.947,92 | -207.406,78 |
| 12 | Debiti diversi | | | |
| | Debiti per oneri finanziari | 56.679.916,65 | 56.679.916,65 | 0,00 |
| | Debiti per poste correttive e compensative di entrate correnti | 135.819.710,09 | 133.491.268,64 | 2.328.441,45 |
| | Rapporti di c/c tra le Ges ioni e la Gestione per la produzione dei servizi | 96.003.619.872,05 | 92.903.325.987,39 | 3.100.293.884,66 |
| | ***TOTALE*** | ***96.335.933.305,01*** | ***93.228.541.530,37*** | ***3.107.391.774,64*** |
| | **TOTALE DEBITI** | **96.335.933.305,01** | **93.228.541.530,37** | **3.107.391.774,64** |
| F | RATEI E RISCONTI | | | |
| I | Ratei e Risconti | | | |
| 1 | Ratei passivi | | | |
| | Ratei passivi | 27.708.100,00 | 35.514.200,00 | -7.806.100,00 |
| | ***TOTALE*** | ***27.708.100,00*** | ***35.514.200,00*** | ***-7.806.100,00*** |
| | **TOTALE RATEI E RISCONTI** | **27.708.100,00** | **35.514.200,00** | **-7.806.100,00** |
| | **TOTALE PASSIVO** | **1.026.622.752,40** | **837.813.636,57** | **188.809.115,83** |

IL PRESIDENTE

PASQUALE TRIDICO

2021 Gestione n. 5

## GESTIONE DEI CONTRIBUTI E DELLE PRESTAZIONI PREVIDENZIALI DEI COLTIVATORI DIRETTI, COLONI E MEZZADRI

### CONTO ECONOMICO DELL'ANNO 2021

| Codice Conto | Denominazione conto | Consuntivo 2021 | Consuntivo 2020 | Variazioni |
|---|---|---|---|---|
| ***A*** | ***VALORE DELLA PRODUZIONE*** | | | |
| A.01 | PROVENTI E CORRISPETTIVI PER LA PRODUZIONE DELLE PRESTAZIONI E/O SERVIZI | | | |
| | ENTRATE ACCERTATE NELL'ESERCIZIO | | | |
| | Aliquote contributive a carico dei datori di lavoro e/o degli iscritti | 1.263.612.818,34 | 1.264.841.475,21 | -1.228.656,87 |
| | Poste correttive e compensative di entrate correnti per proventi e corrispettivi derivanti dalla vendita di beni e/o prestazione di servizi | -9.340.462,59 | -13.605.175,05 | 4.264.712,46 |
| | Quote di partecipazione degli iscritti all'onere di specifiche gestioni | 4.851.796,80 | 5.442.807,82 | -591.011,02 |
| | RETTIFICA DELLE ENTRATE ACCERTATE NELL'ESERCIZIO CON I MOVIMENTI DEI RATEI E DEI RISCONTI | | | |
| | Contribu i a carico dei datori di lavoro e/o degli iscritti (Ratei at ivi finali) | 296.890.537,33 | 290.650.217,63 | 6.240.319,70 |
| | Contribu i a carico dei datori di lavoro e/o degli iscritti (Ratei at ivi iniziali) | -290.650.217,63 | -289.232.729,36 | -1.417.488,27 |
| | ***TOTALE PROVENTI E CORRISPETTIVI PER LA PRODUZIONE DELLE PRESTAZIONI E/O SERVIZI*** | ***1.265.364.472,25*** | ***1.258.096.596,25*** | ***7.267.876,00*** |
| A.05 | ALTRI RICAVI E PROVENTI | | | |
| | ENTRATE ACCERTATE NELL'ESERCIZIO | | | |
| | Entrate non classificabili in altre voci | 9.193.118,38 | 8.630.742,41 | 562.375,97 |
| | Trasferimenti da GIAS | 49.044.793,74 | 47.129.793,39 | 1.915.000,35 |
| | Valori di copertura di periodi assicurativi | 167.530,01 | 746.194,12 | -578.664,11 |
| | RETTIFICA DELLE ENTRATE ACCERTATE NELL'ESERCIZIO CON I MOVIMENTI DEI RATEI E DEI RISCONTI | | | |
| | Entrate non classificabili in altre voci (Ratei attivi finali) | 1.256.619,29 | 1.116.942,09 | 139.677,20 |
| | Entrate non classificabili in altre voci (Ratei attivi iniziali) | -1.116.942,09 | -1.316.181,28 | 199.239,19 |
| | ***TOTALE ALTRI RICAVI E PROVENTI*** | ***58.545.119,33*** | ***56.307.490,73*** | ***2.237.628,60*** |
| | **TOTALE VALORE DELLA PRODUZIONE** | **1.323.909.591,58** | **1.314.404.086,98** | **9.505.504,60** |
| ***B*** | ***COSTO DELLA PRODUZIONE*** | | | |
| B.06 | COSTI PER ACQUISTO MATERIE PRIME, SUSSIDIARIE, CONSUMO E MERCI | | | |
| B.06A | PRESTAZIONI ISTITUZIONALI | | | |
| | SPESE IMPEGNATE NELL'ESERCIZIO | | | |
| | Oneri prestazioni economiche e accessorie connessi alla prevenzione e cura invalidità | -2.071,00 | -2.108,56 | 37,56 |
| | Poste correttive e compensative di spese correnti per prestazioni istituzionali | 41.025.415,82 | 26.671.232,14 | 14.354.183,68 |
| | Spese per prestazioni | -3.928.663.654,88 | -3.479.741.556,41 | -448.922.098,47 |
| | RETTIFICA DELLE SPESE IMPEGNATE NELL'ESERCIZIO CON I MOVIMENTI DEI RATEI, DEI RISCONTI E DELLE RIMANENZE | | | |
| | Spese per prestazioni istituzionali (Ratei passivi finali) | -27.708.100,00 | -35.514.200,00 | 7.806.100,00 |
| | Spese per prestazioni istituzionali (Ratei passivi iniziali) | 35.514.200,00 | 30.948.700,00 | 4.565.500,00 |
| | ***TOTALE COSTI PER ACQUISTO MATERIE PRIME, SUSSIDIARIE, CONSUMO E MERCI*** | ***-3.879.834.210,06*** | ***-3.457.637.932,83*** | ***-422.196.277,23*** |
| B.10 | AMMORTAMENTI E SVALUTAZIONI | | | |
| B.10D | SVALUTAZIONE DEI CREDITI COMPRESI NELL'ATTIVO CIRCOLANTE | | | |

Gestione n. 5 | 2021

| | | | | |
|---|---|---|---|---|
| | ASSEGNAZIONI A FONDI E ACCANTONAMENTI VARI | | | |
| | Svalutazione crediti contributivi | -218.153.197,71 | -289.492.664,17 | 71.339.466,46 |
| | Svalutazione crediti per prestazioni da recuperare | -3.966.613,84 | 0,00 | -3.966.613,84 |
| | ***TOTALE AMMORTAMENTI E SVALUTAZIONI*** | ***-222.119.811,55*** | ***-289.492.664,17*** | ***67.372.852,62*** |
| B.14 | ONERI DIVERSI DI GESTIONE | | | |
| | SPESE IMPEGNATE NELL'ESERCIZIO | | | |
| | Oneri per il trasferimento allo Stato delle economie derivanti dalla riduzione degli stanziamenti relativi a spese di amministrazione | -22.940.759,81 | -23.103.000,87 | 162.241,06 |
| | Spese di amministrazione | -96.781.201,03 | -97.064.504,13 | 283.303,10 |
| | Spese non classificabili in altre voci | -629.108,30 | -611.171,82 | -17.936,48 |
| | Trasferimenti passivi | -6.942.510,61 | -7.239.281,05 | 296.770,44 |
| | Trasferimento dalle gestioni previdenziali delle riduzioni dei trattamen i pensionis ici di importo elevato per accantonamento - art. 1, commi da 261 a 263 della Legge 30 dicembre 2018, n. 145 | -222.295,78 | -195.111,98 | -27.183,80 |
| | Valori di copertura di periodi assicurativi | -1.109.485,09 | -889.092,76 | -220.392,33 |
| | ***TOTALE ONERI DIVERSI DI GESTIONE*** | ***-128.625.360,62*** | ***-129.102.162,61*** | ***476.801,99*** |
| | **TOTALE COSTO DELLA PRODUZIONE** | **-4.230.579.382,23** | **-3.876.232.759,61** | **-354.346.622,62** |
| | **DIFFERENZA TRA VALORI E COSTI DELLA PRODUZIONE (A) + (-B)** | **-2.906.669.790,65** | **-2.561.828.672,63** | **-344.841.118,02** |
| ***C*** | ***PROVENTI E ONERI FINANZIARI*** | | | |
| C.16 | ALTRI PROVENTI FINANZIARI | | | |
| | ENTRATE ACCERTATE NELL'ESERCIZIO | | | |
| | Redditi e proventi patrimoniali | 12.279,40 | 13.195,09 | -915,69 |
| | ***TOTALE ALTRI PROVENTI FINANZIARI*** | ***12.279,40*** | ***13.195,09*** | ***-915,69*** |
| C.17 | INTERESSI PASSIVI ED ALTRI ONERI FINANZIARI | | | |
| | SPESE IMPEGNATE NELL'ESERCIZIO | | | |
| | Oneri finanziari | -272.050,20 | -51.067,18 | -220.983,02 |
| | ***TOTALE INTERESSI PASSIVI ED ALTRI ONERI FINANZIARI*** | ***-272.050,20*** | ***-51.067,18*** | ***-220.983,02*** |
| | **TOTALE PROVENTI E ONERI FINANZIARI** | **-259.770,80** | **-37.872,09** | **-221.898,71** |
| ***E*** | ***PROVENTI E ONERI STRAORDINARI*** | | | |
| E.20 | PROVENTI STRAORDINARI | | | |
| | PROVENTI STRAORDINARI DELL'ESERCIZIO | | | |
| | Eccedenza del fondo svalutazione crediti per prestazioni da recuperare | 0,00 | 1.405.797,27 | -1.405.797,27 |
| | ***TOTALE PROVENTI STRAORDINARI*** | ***0,00*** | ***1.405.797,27*** | ***-1.405.797,27*** |
| E.22 | SOPRAVVENIENZE ATTIVE ED INSUSSISTENZE DEL PASSIVO DERIVANTI DALLA GESTIONE DEI RESIDUI | | | |
| | SOPRAVVENIENZE ATTIVE ED INSUSSISTENZE DEL PASSIVO DERIVANTI DALLA GESTIONE DEI RESIDUI | | | |
| | Riaccertamento di residui attivi | 186.930,25 | 7.929,02 | 179.001,23 |
| | ***TOTALE SOPRAVVENIENZE ATTIVE ED INSUSSISTENZE DEL PASSIVO DERIVANTI DALLA GESTIONE DEI RESIDUI*** | ***186.930,25*** | ***7.929,02*** | ***179.001,23*** |
| E.23 | SOPRAVVENIENZE PASSIVE ED INSUSSISTENZE DELL'ATTIVO DERIVANTI DALLA GESTIONE DEI RESIDUI | | | |
| | SOPRAVVENIENZE PASSIVE ED INSUSSISTENZE DELL'ATTIVO DERIVANTI DALLA GESTIONE DEI RESIDUI | | | |
| | Eliminazione residui attivi | -43.936.521,76 | -100.564.953,30 | 56.628.431,54 |
| | Prelievo dal Fondo svalutazione crediti contributivi | 42.400.181,87 | 98.570.821,02 | -56.170.639,15 |
| | Prelievo dal Fondo svalutazione crediti per prestazioni da recuperare | 700.152,45 | 870.592,12 | -170.439,67 |

2021 Gestione n. 5

| | | | | |
|---|---|---|---|---|
| | ***TOTALE SOPRAVVENIENZE PASSIVE ED INSUSSISTENZE DELL'ATTIVO DERIVANTI DALLA GESTIONE DEI RESIDUI*** | ***-836.187,44*** | ***-1.123.540,16*** | ***287.352,72*** |
| | **TOTALE PROVENTI E ONERI STRAORDINARI** | **-649.257,19** | **290.186,13** | **-939.443,32** |
| | **RISULTATO PRIMA DELLE IMPOSTE (A) + (-B) + (-C) + (-D) + (E)** | **-2.907.578.818,64** | **-2.561.576.358,59** | **-346.002.460,05** |
| ***F*** | ***IMPOSTE DELL'ESERCIZIO*** | | | |
| F.01 | IMPOSTE DELL'ESERCIZIO | | | |
| | SPESE IMPEGNATE NELL'ESERCIZIO | | | |
| | Imposte su operazioni commerciali ed altri oneri tributari | -3.197.740,17 | -3.324.212,52 | 126.472,35 |
| | ***TOTALE IMPOSTE DELL'ESERCIZIO*** | ***-3.197.740,17*** | ***-3.324.212,52*** | ***126.472,35*** |
| | **TOTALE IMPOSTE DELL'ESERCIZIO** | **-3.197.740,17** | **-3.324.212,52** | **126.472,35** |
| | | | | |
| | **AVANZO ECONOMICO / DISAVANZO ECONOMICO** | **-2.910.776.558,81** | **-2.564.900.571,11** | **-345.875.987,70** |

Gestione n. 5 2021

## ALLEGATI

**Gestione CDCM**

**Allegato 1**

**DEBITI VERSO LO STATO E ALTRI SOGGETTI PUBBLICI**

| DESCRIZIONE | CONSISTENZA al 31/12/2021 | CONSISTENZA al 31/12/2020 | VARIAZIONI |
|---|---|---|---|
| CONTRIBUZIONE A FAVORE DEGLI ENTI DI PATRONATO E DI ASSISTENZA SOCIALE | 1.711.666,61 | 2.199.418,66 | -487.752,05 |
| SOMME GIÀ DESTINATE ALL'ASSISTENZA SANITARIA DA TRASFERIRE ALLO STATO PER FINANZIAMENTO DEL FONDO SANITARIO NAZIONALE - ART.69, LETT.B), L.833/1978 | 323.529,26 | 323.529,26 | 0,00 |
| TRASFERIMENTO ALLO STATO DI SOMME GIÀ DESTINATE A ONPI - ART. 12, COMMA 3 E 4, LEGGE N. 55/1958 ART. 1 DUODECIES, LEGGE N. 641/1978 | 280.345,27 | 0,00 | 280.345,27 |
| **TOTALE** | **2.315.541,14** | **2.522.947,92** | **-207.406,78** |

2021 Gestione n. 5

Allegato 2

DEBITI PER PRESTAZIONI ISTITUZIONALI

| DESCRIZIONE | CONSISTENZA al 31/12/2021 | CONSISTENZA al 31/12/2020 | VARIAZIONI |
|---|---|---|---|
| PENSIONI E RELATIVI TRATTAMENTI PER CARICHI FAMILIARI | 137.461.343,74 | 132.459.107,54 | 5.002.236,20 |
| PRESTAZIONI DIVERSE A CARICO DI FONDI O GESTIONI PENSIONISTICHE (LIQUIDAZIONE IN CAPITALE, INDENNITÀ, ASSEGNI E LIQUIDAZIONI VARIE) | 1.193,32 | 1.193,32 | 0,00 |
| PRESTAZIONI ECONOMICHE EROGATE DIRETTAMENTE AI LAVORATORI O RIMBORSATE DIRETTAMENTE ALLE AZIENDE (INTEGRAZIONI SALARIALI, ASSEGNI FAMILIARI E RELATIVE MAGGIORAZIONI, ASSEGNI PER CONGEDI MATRIMONIALI, INDENNITÀ DI MALATTIA E MATERNITÀ, INDENNITÀ ALLE LAVORATRICI MADRI EX ART. 8, LEGGE N. 903/77, INDENNITÀ DI ANZIANITÀ EX ART. 2, LEGGE N. 464/82, RETRIBUZIONI A DONATORI DI SANGUE | 35.728,02 | 61.108,91 | - 25.380,89 |
| **TOTALE** | **137.498.265,08** | **132.521.409,77** | **4.976.855,31** |

Gestione n. 5 2021

Allegato 3

RATEI PASSIVI

| DESCRIZIONE | Consistenza al 31.12.2021 | Consistenza al 31.12.2020 | VARIAZIONI |
|---|---|---|---|
| RATE DI PENSIONE A CARICO DELLA GESTIONE | 25.883.000,00 | 32.810.000,00 | -6.927.000,00 |
| INDENNITÀ DI MATERNITÀ - LEGGE N. 546/1987 | 1.825.100,00 | 2.704.200,00 | -879.100,00 |
| **TOTALE** | **27.708.100,00** | **35.514.200,00** | **-7.806.100,00** |

2021 Gestione n. 5

Allegato 4

CONTRIBUTO A CARICO DEGLI ISCRITTI

| DESCRIZIONE | CONSUNTIVO 2021 | | | | CONSUNTIVO 2020 | VARIAZIONI |
|---|---|---|---|---|---|---|
| | ACCERTATI NEL 2021 | Rateo al 31.12.2020 | Rateo al 31.12.2021 | DATO ECONOMICO | | |
| CONTRIBUTO ADDIZIONALE DOVUTO AI SENSI DELL' ART.12 L.233/90 | 101.117.342,24 | 23.772.054,92 | 24.625.921,28 | 101.971.208,60 | 101.680.238,66 | 290.969,94 |
| CONTRIBUTO A PERCENTUALE, DI CUI ALL'ART.7 DELLA LEGGE N 233/1990 E SUCCESSIVE MODIFICAZIONI | 1.115.038.779,20 | 256.374.566,89 | 262.816.769,61 | 1.121.480.981,92 | 1.118.139.804,80 | 3.341.177,12 |
| CONTRIBUTO DI RISANAMENTO,EX AR 17 L.160/1975, DOVUTO AI SENSI DELL'ART.13 DELLA LEGGE N.405/1990 | 44.177.012,00 | 9.720.782,99 | 8.643.832,69 | 43.100.061,70 | 43.136.599,45 | -36.537,75 |
| CONTRIBUTO PER L' NDENNITÀ DI MATERNITÀ- LEGGE N. 546/1987 | 3.279.684,90 | 782.812,83 | 804.013,75 | 3.300.885,82 | 3.302.320,57 | -1.434,75 |
| **TOTALE** | **1.263.612.818,34** | **290.650.217,63** | **296.890.537,33** | **1.269.853.138,04** | **1.266.258.963,48** | **3.594.174,56** |

Gestione n. 5 | 2021

Allegato 5

## QUOTE DI PARTECIPAZIONE DEGLI ISCRITTI

| DESCRIZIONE | CONSUNTIVO 2021 | | | | CONSUNTIVO 2020 | VARIAZIONI |
|---|---|---|---|---|---|---|
| | Somme da Impegnare | Rateo al 31.12.2020 | Rateo al 31.12.2021 | Dato Economico | | |
| PROSECUTORI VOLONTARI | 3.248.564,01 | 0,00 | 0,00 | 3 248.564,01 | 3.447.069,78 | -198.505,77 |
| PROVENTI PER DIVIETO DI CUMULO TRA PENSIONI E REDDITI DA LAVORO | 295.566,52 | 0,00 | 0,00 | 295.566,52 | 296.713,02 | -1.146,50 |
| RIDUZIONE DEI TRATTAMENTI PREVIDENZIALI AI SENSI DELL'ART. 1 COMMA 261 DELLA LEGGE 145/2018 | 222.295,78 | 0,00 | 0,00 | 222.295,78 | 195.111,98 | 27.183,80 |
| RISERVE E VALORI CAPITALI DI RISCATTO VERSATI DAGLI ISCRITTI | 707.049,11 | 0,00 | 0,00 | 707.049,11 | 671.034,35 | 36.014,76 |
| VALORI DI RISCATTO DIVERSI PER PERIODI SCOPERTI DI ASSICURAZIONE | 378.321,38 | 0,00 | 0,00 | 378.321,38 | 832.878,69 | -454.557,31 |
| **TOTALE** | **4.851.796,80** | **0,00** | **0,00** | **4.851.796,80** | **5.442.807,82** | **-591.011,02** |

2021 Gestione n. 5

Allegato 6

## ENTRATE NON CLASSIFICABILI IN ALTRE VOCI

| DESCRIZIONE | CONSUNTIVO 2021 | | | | CONSUNTIVO 2020 | VARIAZIONI |
|---|---|---|---|---|---|---|
| | ACCERTATE NEL 2021 | Rateo al 31.12.2020 | Rateo al 31.12.2021 | TOTALE (dato economico) | | |
| SANZIONI CIVILI, AMMINISTRATIVE, MULTE E AMMENDE | 7.062.881,15 | 1.116.942,09 | 1.256.619,29 | 7.202.558,35 | 6.097.905,37 | 1.104.652,98 |
| INTERESSI PER LA RISCOSSIONE DILAZIONATA O DIFFERITA DEI CONTRIBUTI | 950.824,80 | 0,00 | 0,00 | 950.824,80 | 705.147,42 | 245.677,38 |
| SANZIONI CIVILI, AMMINISTRATIVE, MULTE E AMMENDE | 0,00 | 0,00 | 0,00 | 0,00 | 85,95 | -85,95 |
| INTERESSI PER LA RISCOSSIONE DILAZIONATA O DIFFERITA | 0,00 | 0,00 | 0,00 | 0,00 | 153,83 | -153,83 |
| VALORI CAPITALI E SOMME CONNESSE RELATIVI A ONERI PER ASSEGNI DI INVALIDITÀ E PENSIONI DI NAB LITÀ A SEGUITO DELL'AZIONE DI SURROGAZIONE AI SENSI DELL'ART. 14, LEGGE N. 222/1984 | 101.447,43 | 0,00 | 0,00 | 101.447,43 | 108.381,23 | -6.933,80 |
| ENTRATE DIVERSE | 1.077.965,00 | 0,00 | 0,00 | 1.077.965,00 | 1.519.829,42 | -441.864,42 |
| **TOTALE** | **9.193.118,38** | **1.116.942,09** | **1.256.619,29** | **9.332.795,58** | **8.431.503,22** | **901.292,36** |

Gestione n. 5 2021

Allegato 7

**TRASFERIMENTI DALLA GESTIONE PER GLI INTERVENTI ASSISTENZIALI E DI SOSTEGNO ALLE GESTIONI PREVIDENZIALI**

| DESCRIZIONE | CONSUNTIVO 2021 | CONSUNTIVO 2020 | VARIAZIONI |
|---|---|---|---|
| ABOLIZIONE DIVIETO DI CUMULO ART.72 LEGGE 388/2000 | 2.234.000,00 | 2.234.000,00 | 0,00 |
| ABOLIZIONE DIVIETO DI CUMULO ART. 77 L. 448/1998 | 1.341.700,00 | 1.341.700,00 | 0,00 |
| ONERE PER LA COPERTURA DEL MANCATO GETTITO ALLE GESTIONI DEI LAVORATORI ISCRITTI NELL'ASSICURAZIONE GENERALE OBBLIGATORIA E ALLE FORME SOSTITUTIVE, ESCLUSIVE ED ESONERATIVE, NONCHÉ DEGLI ARTIGIANI, COMMERCIANTI, COLTIVATORI DIRETTI MEZZADRI E COLONI E DEI LAV. ISCRITTI NELLA GESTIONE SEPARATA | 4.236.000,00 | 4.236.000,00 | 0,00 |
| TRASFERIMENTO DALLA GIAS DELL'ECCEDENZA ANNUA DEL CONTRIBUTO DELLO STATO A COPERTURA DEGLI AF, AI, CD, CM - ART. 28, C.20, L. 88/1989 | 41.233.093,74 | 39.318.093,39 | 1.915.000,35 |
| **TOTALE** | **49.044.793,74** | **47.129.793,39** | **1.915.000,35** |

2021 Gestione n. 5

Allegato 8

## SPESE PER PRESTAZIONI ISTITUZIONALI

| DESCRIZIONE | CONSUNTIVO 2021 | | | | CONSUNTIVO 2020 | VARIAZIONI |
|---|---|---|---|---|---|---|
| | IMPEGNATE NEL 2021 | Rateo al 31.12.2020 | Rateo al 31.12.2021 | DATO ECONOMICO | | |
| RATE DI PENSIONE A CARICO DELLA GESTIONE | 3 926.331.032,24 | 32.810.000,00 | 25.883.000,00 | 3 919.404.032,24 | 3.480.727.593,19 | 438.676.439,05 |
| INDENNITÀ DI MATERNITÀ - LEGGE N. 546/1987 | 2.146.236,14 | 2.704.200,00 | 1.825.100,00 | 1.267.136,14 | 3.371.632,04 | -2.104.495,90 |
| ASSEGNI DI CUI ALL'ART.5, LEGGE N. 222/1984 | 183.233,46 | 0,00 | 0,00 | 183.233,46 | 207.831,18 | -24 597,72 |
| ONERE: PREVENZIONE E CURA INVAL DITA' | 2.071,00 | 0,00 | 0,00 | 2.071,00 | 2.108,56 | -37,56 |
| ASSEGNO DI NATALITA' ALLE COLTIVATRICI DIRETTE AI SENSI DELL'ART.23 DELLA LEGGE N.1204/1971 | 3.153,04 | 0,00 | 0,00 | 3.153,04 | 0,00 | 3.153,04 |
| **TOTALE A CARICO DELLA GESTIONE (A)** | **3.928.665.725,88** | **35.514.200,00** | **27.708.100,00** | **3.920.859.625,88** | **3.484.309.164,97** | **436.550.460,91** |
| **- QUOTE A CARICO DELLA GIAS:** | | | | | | |
| BENEFICI VITTIME TERRORISMO - L. 266/2005 | 422.805,00 | 0,00 | 0,00 | 422.805,00 | 412.559,00 | 10.246,00 |
| CONVENZIONE AUSTRALIA | 320.298,00 | 0,00 | 0,00 | 320.298,00 | 516.780,00 | -196.482,00 |
| CONVENZIONE VENEZUELA | 567.980,00 | 0,00 | 0,00 | 567.980,00 | 800.670,00 | -232.690,00 |
| IMPORTO AGGIUNTIVO - ART.70, C.7, L 388/2000 | 17.486.431,01 | 0,00 | 0,00 | 17.486.431,01 | 20.376.235,85 | -2.889.804,84 |
| INTEGR. TRATT. M N. - ART. 1, L. 222/84 | 28.769.685,84 | 0,00 | 0,00 | 28.769.685,84 | 30.512.980,31 | -1.743.294,47 |
| L. 178/2020 ART. 1, COMMI 346-348 (9^A^ OPERAZIONE) | 520.146,92 | 0,00 | 0,00 | 520.146,92 | 0,00 | 520.146,92 |
| MAGG. PENSIONE EX COMBATTENTI, ART.6, L. 140/85 E L.544/88 | 1.207.851,31 | 0,00 | 0,00 | 1.207.851,31 | 1.341.454,13 | -133.602,82 |
| MAGG. PEREQUAZ. PENS.<=1MIL.(0,7%) - ART. 11, CO. 5, L. 537/93 | 10.300.000,00 | 0,00 | 0,00 | 10.300.000,00 | 11.200.000,00 | -900.000,00 |
| MAGG. SOCIALE TRATT. MINIMO - ART. 38, LETT. A), L. 448/2001 | 15.238.490,07 | 0,00 | 0,00 | 15.238.490,07 | 18.069.017,93 | -2.830.527,86 |
| MAGG. SOCIALI - ART. 1, L. 140/1985 E SUCC. PROROGHE | 22.800.122,96 | 0,00 | 0,00 | 22.800.122,96 | 19.019.492,10 | 3.780.630,86 |
| MODIFICA PEREQUAZIONE AUTOMATICA - ART. 69, CO. 1, L. 388/2000 | 1.107.475,67 | 0,00 | 0,00 | 1.107.475,67 | 2.216.321,19 | -1.108.845,52 |
| ONERE DERIVANTE DALL'ABOLIZIONE DELLA PENALIZZAZIONE PER L'ACCESSO ALLA PENSIONE ANTIC PATA CON ETÀ INFERIORE A 62 ANNI- AI SENSI DELL'ART.1, COMMA 299, DELLA LEGGE N. 208/2015 -COMMA 113 L. 190/2014 - COMMA 194 L. 232/2016 | 7.499.100,00 | 0,00 | 0,00 | 7.499.100,00 | 6.361.900,00 | 1.137.200,00 |
| ONERE PER CUMULO PERIODI ASSICURATIVI A FINI PENSIONISTICI - ART. 1 CO. 239 E SS. L. 228/2012 | 1.650.400,00 | 0,00 | 0,00 | 1.650.400,00 | 1.117.000,00 | 533.400,00 |

| | | | | | | |
|---|---|---|---|---|---|---|
| ONERE PER L'APPLICAZIONE IN MISURA NTERA DELLA PEREQUAZIONE - ART. 5, CO. 6, L. 127/2007 | 1.776 293,00 | 0,00 | 0,00 | 1.776 293,00 | 1.776 293,00 | 0,00 |
| ONERE PER L'ESTENSIONE DEL REG ME DI CUI ALL'ART. 1, CO. 9,L. 243/2004 ("OPZIONE DONNA") - ART. 1, CO. 281, L. 208/2015 | 19.037 804,38 | 0,00 | 0,00 | 19.037 804,38 | 17.153.105,39 | 1.884 698,99 |
| ONERE PER MOD FICA NTEGRAZIONE AL TRATTAMENTO MINIMO - ART. 1, L. 385/2000 | 90 550,51 | 0,00 | 0,00 | 90 550,51 | 173 556,05 | -83 005,54 |
| ONERI DERIVANTI DAL CUMULO TRA PENSIONE E RENDITA NA L - ART. 73 L. 388/2000 | 9.080 000,00 | 0,00 | 0,00 | 9.080 000,00 | 8.600 000,00 | 480 000,00 |
| PENSIONAMENTI ANTIC PATI PER ADDETTI A LAVORAZIONI CON MPIEGO DI AMIANTO - ART. 13 CO. 6-8 L. 257/92 | 2.938 269,49 | 0,00 | 0,00 | 2.938 269,49 | 3.084 912,69 | -146 643,20 |
| PENSIONAMENTI ANTIC PATI PER ADDETTI A LAVORAZIONI PARTICOLARMENTE FATICOSE E PESANTI - D. LGS. 67/2011 | 364 258,18 | 0,00 | 0,00 | 364 258,18 | 446.706,72 | -82.448,54 |
| PENSIONAMENTI ANTIC PATI PER LAVORATORI ESPOSTI AL RISCHIO CHIMICO - ART. 3, CO. 133, L. 350/2003 | 128 331,68 | 0,00 | 0,00 | 128 331,68 | 135 908,22 | -7 576,54 |
| PENSIONAMENTO ANTIC PATO EX ART 15 D.L. N. 4/2019 | 16.122 050,40 | 0,00 | 0,00 | 16.122 050,40 | 24.795.796,42 | -8.673.746,02 |
| PENSIONE QUOTA 100 - ART 14 D.L. N. 4/2019 | 49.838.478,89 | 0,00 | 0,00 | 49.838.478,89 | 45.610 927,47 | 4.227 551,42 |
| PREPENSIONAMENTO LAVORATORI PRECOCI COMMI 199-205 L 232/2016 | 10.411 023,96 | 0,00 | 0,00 | 10.411 023,96 | 13.147 291,57 | -2.736 267,61 |
| QUOTA DI NTEGRAZIONE AL M N MO PER MOD FICA LIMITI REDDITO- ART. 11, CO. 38, L. 537/93 | 5.500 000,00 | 0,00 | 0,00 | 5.500 000,00 | 6.000 000,00 | -500 000,00 |
| QUOTA PARTE MENSILITÀ DI PENSIONE EROGATA - ART. 37, CO. 3,LETT. C), L. 88/89 | 1.926.630 000,00 | 0,00 | 0,00 | 1.926.630 000,00 | 2.504.370 000,00 | -577.740 000,00 |
| RICONOSCIMENTO PEREQUAZIONE ART.1 D.L. 65/2015 (SENTENZA C.C. 70/2015) | 8.497 223,92 | 0,00 | 0,00 | 8.497 223,92 | 8.682 095,86 | -184 871,94 |
| SALVAGUARDATI - ART. 1, CO. 194 E SS., L. 147/2013 (QUINTA SALVAGUARDIA) | 12 045,46 | 0,00 | 0,00 | 12 045,46 | 51 547,11 | -39 501,65 |
| SALVAGUARDATI - ART. 1, CO. 231, L. 228/2012 (TERZA SALVAGUARDIA) | 10.122,45 | 0,00 | 0,00 | 10.122,45 | 25 967,59 | -15 845,14 |
| SALVAGUARDATI - ART. 1, CO. 263-270, L. 208/2015 (SETT MA SALVAGUARDIA) | 991 055,77 | 0,00 | 0,00 | 991 055,77 | 1.832 643,16 | -841 587,39 |
| SALVAGUARDATI - ART. 22, CO. 1 , D L. 95/2012, CONV. CON L.135/2012 (SECONDA SALVAGUARDIA) | 113 696,24 | 0,00 | 0,00 | 113 696,24 | 372 685,25 | -258 989,01 |

2021 Gestione n. 5

| | | | | | | |
|---|---|---|---|---|---|---|
| SALVAGUARDATI - ART. 2, L. 147/2014 (SESTA SALVAGUARDIA) | 116.406,00 | 0,00 | 0,00 | 116.406,00 | 1.450.315,78 | -1.333.909,78 |
| SALVAGUARDATI - ARTT. 11 E 11-BIS, D.L. 102/2013 CONV. CON L. 124/2013 (QUARTA SALVAGUARDIA) | 0,00 | 0,00 | 0,00 | 0,00 | 2.312,98 | -2.312,98 |
| SALVAGUARDATI - L. 232/2016 (OTTAVA SALVAGUARDIA) | 1.913.858,29 | 0,00 | 0,00 | 1.913.858,29 | 2.978.025,26 | -1.064.166,97 |
| SOMMA AGGIUNTIVA - ART. 5, CO. 1-4, L. 127/2007 | 255.922.404,39 | 0,00 | 0,00 | 255.922.404,39 | 255.395.197,69 | 527.206,70 |
| TOTALIZZAZIONE PERIODI ASSICURATIVI - D. LGS. 42/2006 | 1.258.154,42 | 0,00 | 0,00 | 1.258.154,42 | 1.246.955,06 | 11.199,36 |
| **TOTALE A CARICO GIAS (B)** | **2.418.642.814,21** | **0,00** | **0,00** | **2.418.642.814,21** | **3.009.276.653,78** | **-590.633.839,57** |
| **SPESE PER PRESTAZIONI ISTITUZIONALI (A+B)** | **6.347.308.540,09** | **35.514.200,00** | **27.708.100,00** | **6.339.502.440,09** | **6.493.585.818,75** | **-154.083.378,66** |

Gestione n. 5 | 2021

Allegato 9

## TRASFERIMENTI PASSIVI

| DESCRIZIONE | CONSUNTIVO 2021 | CONSUNTIVO 2020 | VARIAZIONI |
|---|---|---|---|
| CONTRIBUZIONE A FAVORE DEGLI ENTI DI PATRONATO E DI ASSISTENZA SOCIALE | 1.711.666,61 | 2.199.418,66 | -487.752,05 |
| TRASFERIMENTO ALLO STATO DI SOMME GIÀ DESTINATE A ONPI - ART. 12, COMMA 3 E 4, LEGGE N. 55/1958 ART. 1 DUODECIES, LEGGE N. 641/1978 | 2.573.281,27 | 3.306.858,59 | -733.577,32 |
| VALORI PER LA COPERTURA DEI PERIODI ASSICURATIVI TRASFERITI AD ALTRI ENTI DI PREVIDENZA | 2.657.562,73 | 1.733.003,80 | 924.558,93 |
| **TOTALE** | **6.942.510,61** | **7.239.281,05** | **-296.770,44** |

Allegato 10

## VARIAZIONI PATRIMONIALI STRAORDINARIE

| DESCRIZIONE | CONSUNTIVO 2021 | CONSUNTIVO 2020 | VARIAZIONI |
|---|---|---|---|
| ELIMINAZIONE DI RESIDUI ATTIVI PER IRRECUPERABILITA' O INSUSSISTENZA DEI CREDITI PER CONTRIBUTI | 42.400.181,87 | 98.570.821,02 | -56.170.639,15 |
| ELIMINAZIONE DI RESIDUI ATTIVI PER IRRECUPERABILITA' O INSUSSISTENZA DEI CREDITI PER PRESTAZIONI DA RECUPERARE | 700.152,45 | 870.592,12 | -170.439,67 |
| ELIMINAZIONE DI RESIDUI PASSIVI PER IRRECUPERABILITA' O INSUSSISTENZA DI CREDITI PER INTERESSI DI MORA E SANZIONI CIVILI | 836.187,44 | 1.123.540,16 | -287.352,72 |
| **TOTALE** | **43.936.521,76** | **100.564.953,30** | **-56.628.431,54** |

INPS
Istituto Nazionale Previdenza Sociale

Rendiconto 2021

# 6. GESTIONE DEI CONTRIBUTI E DELLE PRESTAZIONI PREVIDENZIALI DEGLI ARTIGIANI

RENDICONTO 2021

# 6. GESTIONE DEI CONTRIBUTI E DELLE PRESTAZIONI PREVIDENZIALI DEGLI ARTIGIANI

RELAZIONE DEL DIRETTORE GENERALE

- Sintesi della situazione economica e patrimoniale

BILANCIO CONSUNTIVO

- Situazione patrimoniale al 31 dicembre 2021
- Conto economico

ALLEGATI

- Debiti verso lo Stato e altri soggetti pubblici
- Debiti per prestazioni
- Ratei passivi
- Contributi a carico degli iscritti
- Quote di partecipazione degli iscritti
- Entrate non classificabili in altre voci
- Trasferimenti dalla gestione degli interventi assistenziali e di sostegno alle gestioni previdenziali (GIAS)
- Spese per prestazioni istituzionali
- Trasferimenti passivi
- Poste correttive e compensative di entrate
- Variazioni patrimoniali straordinarie

Gestione n. 6 2021

## RELAZIONE DEL DIRETTORE GENERALE

Il rendiconto dell'anno 2021 della Gestione dei contributi e delle prestazioni previdenziali degli artigiani, presenta un disavanzo economico di esercizio di 5.703,855 mln.

Per effetto del risultato di esercizio, il disavanzo patrimoniale al 31 dicembre 2021 è di 86.980,972 mln.

Una visione immediata dell'andamento della Gestione è fornita dal prospetto che segue in cui vengono riportate le risultanze sintetiche relative all'ultimo quinquennio.

Risultato di esercizio e situazione patrimoniale (in mln)

| Anno | Risultato di esercizio | Situazione patrimoniale al 31 dicembre |
|---|---|---|
| 2017 | -5.532 | -66.890 |
| 2018 | -6.502 | -69.410 |
| 2019 | -5.461 | -74.871 |
| 2020 | -6.406 | -81.277 |
| 2021 | -5.704 | -86.981 |

Si riportano in forma aggregata, nella sintesi economico patrimoniale che segue, i valori della Gestione riferiti al 2021, raffrontati con i corrispondenti dati per il 2020.

2021 Gestione n. 6

## GESTIONE DEI CONTRIBUTI E DELLE PRESTAZIONI PREVIDENZIALI DEGLI ARTIGIANI

### SINTESI DELLA SITUAZIONE ECONOMICA E PATRIMONIALE
(dati in migliaia)

| DENOMINAZIONE CONTO | CONSUNTIVO 2021 | CONSUNTIVO 2020 | VARIAZIONI |
|---|---|---|---|
| **AVANZO/DISAVANZO PATRIMONIALE NETTO ALL'INIZIO DELL'ESERCIZIO:** | | | |
| Ripiano delle anticipazioni di bilancio | 3.983.339 | 3.983.339 | 0 |
| Riserve Legali | 0 | 0 | 0 |
| Avanzo/Disavanzo | -85.260.455 | -78.854.276 | -6.406.179 |
| **Totale** | **-81.277.116** | **-78.854.276** | **-2.422.840** |
| ***VALORE DELLA PRODUZIONE*** | | | |
| PROVENTI E CORRISPETTIVI PER LA PRODUZIONE DELLE PRESTAZIONI E/O SERVIZI | | | |
| Aliquote contributive a carico dei datori di lavoro e/o degli iscritti | 7.827.449 | 8.030.325 | -202.876 |
| Poste correttive e compensative di entrate correnti per proventi e corrispettivi derivanti dalla vendita di beni e/o prestazione di servizi | -421.397 | -317.198 | -104.199 |
| Quote di partecipazione degli iscritti all'onere di specifiche gestioni | 27.867 | 27.465 | 402 |
| **TOTALE PROVENTI E CORRISPETTIVI PER LA PRODUZIONE DELLE PRESTAZIONI E/O SERVIZI** | **7.433.919** | **7.740.592** | **-306.673** |
| ALTRI RICAVI E PROVENTI | | | |
| Altre Entrate | 57.177 | 51.945 | 5.232 |
| Trasferimenti da altre gestioni dell'I.N.P.S. | 461 | 957 | -496 |
| Trasferimenti da GIAS | 285.017 | 281.602 | 3.415 |
| **TOTALE ALTRI RICAVI E PROVENTI** | **342.655** | **334.504** | **8.151** |
| **TOTALE VALORE DELLA PRODUZIONE** | **7.776.574** | **8.075.096** | **-298.522** |
| ***COSTO DELLA PRODUZIONE*** | | | |
| COSTI PER ACQUISTO MATERIE PR ME, SUSSIDIARIE, CONSUMO E MERCI | | | |
| Oneri prestazioni economiche e accessorie connessi alla prevenzione e cura invalidità | -3 | -3 | 0 |
| Poste correttive e compensative di spese correnti per prestazioni istituzionali | 101.710 | 62.268 | 39.442 |
| Spese per prestazioni | -12.198.798 | -11.814.868 | -383.930 |
| **TOTALE COSTI PER ACQUISTO MATERIE PRIME, SUSSIDIARIE, CONSUMO E MERCI** | **-12.097.091** | **-11.752.603** | **-344.488** |
| AMMORTAMENTI E SVALUTAZIONI | -1.160.195 | -2.491.887 | 1 331.692 |
| ONERI DIVERSI DI GESTIONE | | | |
| Oneri per il trasferimento allo Stato delle economie derivan i dalla riduzione degli stanziamenti relativi a spese di amministrazione | -31.546 | -35.071 | 3.525 |
| Spese di amministrazione | -141.337 | -158.398 | 17.061 |
| Spese non classificabili in altre voci | -1.083 | -1.222 | 139 |
| Trasferimenti passivi | -35.161 | -35.161 | 0 |
| Trasferimento dalle gestioni previdenziali delle riduzioni dei trattamenti pensionistici di importo elevato per accantonamento - art. 1, commi da 261 a 263 della Legge 30 dicembre 2018, n. 145 | -298 | -281 | -17 |
| Valori di copertura di periodi assicurativi | -7.825 | -5.949 | -1.876 |
| **TOTALE ONERI DIVERSI DI GESTIONE** | **-217.250** | **-236.082** | **18.832** |
| **TOTALE COSTO DELLA PRODUZIONE** | **-13.474.536** | **-14.480.572** | **1.006.036** |
| **DIFFERENZA TRA VALORI E COSTI DELLA PRODUZIONE (A) + (-B)** | **-5.697.962** | **-6.405.477** | **707.515** |
| ***PROVENTI ED ONERI FINANZIARI*** | | | |
| Interessi passivi ed altri oneri finanziari | -77 | -132 | 55 |

Gestione n. 6 | 2021

| | | | |
|---|---|---|---|
| Altri redditi e proventi patrimoniali | 24 | 28 | -4 |
| **PROVENTI ED ONERI FINANZIARI** | **-53** | **-105** | **52** |
| **RETTIFICHE DI VALORE DI ATTIVITA' FINANZIARIE** | **0** | **0** | **0** |
| **PROVENTI ED ONERI STRAORDINARI** | **-753** | **5.118** | **-5.871** |
| **RISULTATO D'ESERCIZIO PRIMA DELLE IMPOSTE** | **-5.698.768** | **-6.400.463** | **701.695** |
| **IMPOSTE DELL'ESERCIZIO** | **-5.088** | **-5.717** | **629** |
| ***RISULTATO D'ESERCIZIO*** | **-5.703.855** | **-6.406.179** | **702.324** |
| **AVANZO/DISAVANZO PATRIMONIALE NETTO AL TERMINE DELL'ESERCIZIO:** | | | |
| Ripiano delle anticipazioni di bilancio | 3.983.339 | 3.983.339 | 0 |
| Riserve Legali | 0 | 0 | 0 |
| Avanzo/Disavanzo | -90.964.311 | -85.260.455 | -5.703.855 |
| **Totale** | **-86.980.972** | **-81.277.116** | **-5.703.855** |

* Eventuali discordanze nelle somme algebriche sono dovute ad arrotondamenti all'unità di mgl.

2021 Gestione n. 6

Valore della produzione 7.776,574 mln

Il gettito contributivo, esposto nell'allegato n.4, ammonta a 7.827,449 mln, con una riduzione di 202,876 mln rispetto all'anno precedente.

Le principali variabili che incidono sulla misura del gettito contributivo sono:

- la diminuzione del numero medio dei lavoratori iscritti (2021= 1.522.249 - 2020= 1.530.125 = -7.876 iscritti);
- la stabilità dell'aliquota di prelievo vigente per l'anno 2021, pari alla misura del 24%, già raggiunta nel 2018, tetto massimo stabilito dalla legge (art. 24, comma 22, DL n. 201/2011).
  L'aliquota è, pertanto, fissata al 24% per cento fino a 47.379,00 euro e al 25% fino a 78.965,00 euro. Per i collaboratori di età inferiore ai 21 anni si applica la misura del 22,35% e quest'ultima aliquota continuerà ad incrementarsi annualmente di una misura pari a 0,45 punti percentuali, sino al raggiungimento della soglia del 24%.

Le poste correttive e compensative di entrate correnti, accertate a rettifica delle suindicate voci in 421,397 mln, si riferiscono alle somme portate in diminuzione dei contributi dovuti e ai rimborsi di contributi e sanzioni.

Le quote di partecipazione degli iscritti all'onere di specifiche gestioni, evidenziate nell'allegato n.5, sono accertate in complessivi 27,867 mln.

Le entrate non classificabili in altre voci, come riportato nell'allegato n.6, ammontano complessivamente a 57,177 mln.

I trasferimenti dalla Gestione degli interventi assistenziali e di sostegno alle gestioni previdenziali (GIAS), ovvero gli importi che lo Stato trasferisce ad integrazione di minori entrate per effetto di disposizioni legislative, sono determinati in 285,017 mln, come risulta nell'allegato n. 7.
La variazione più significativa riguarda l'aumento di 3,5 mln della voce relativa alla copertura della mancata applicazione del livello minimo imponibile previsto al fine del versamento dei contributi previdenziali, ai sensi dell'art.1, commi da 76 a 84, della legge 23 dicembre 2014, n.190, per i soggetti di cui ai commi 54 e ss, del medesimo articolo di legge.

I valori di copertura di periodi assicurativi trasferiti da altre gestioni dell'INPS ammontano complessivamente a 0,461 mln.

Costo della produzione 13.474,536 mln

La spesa per prestazioni ammonta complessivamente a 12.198,801 mln. L'onere risulta ascrivibile principalmente a rate di pensioni (12.187,901 mln) con un aumento di 384,749 mln rispetto all'anno precedente (allegato n. 8).

L'articolo 1 del decreto interministeriale del 17 novembre 2021, emanato dal Ministro dell'Economia e delle finanze, di concerto con il Ministro del Lavoro e delle politiche sociali, ha stabilito in via definitiva che la percentuale di variazione per il calcolo della perequazione delle pensioni per l'anno 2020 è determinata in misura pari a 0,0% dal 1° gennaio 2021. Conseguentemente, nessun conguaglio è stato effettuato rispetto a quanto corrisposto nell'anno 2021.

L'apporto complessivo dello Stato (GIAS) riferito ad oneri non previdenziali, risulta pari a 3.377,485 mln, con un decremento di 262,665 mln rispetto all'anno precedente, dovuto principalmente alla variazione delle voci relative:

- alla quota parte di mensilità di pensione erogata - art.37, 3° comma, lett. c), legge n. 88/1989 (-270 mln);
- al pensionamento anticipato ex art 15 D.L. n. 4/2019 (uomini: 42 anni e 10 mesi - donne 41 anni e 10 mesi + finestre) (-32 mln);
- alla pensione quota 100 – art.14 D.L. n.4/2019 (+28 mln).

Nella tabella che segue, si riportano, con riferimento agli ultimi cinque anni, i dati concernenti il numero degli iscritti, il numero delle pensioni in pagamento, il gettito contributivo e l'onere delle prestazioni, con i relativi rapporti.

Iscritti e pensioni in essere alla fine dell'anno e ammontare contributi e prestazioni

| Anno | Iscritti | Pensioni | Contrib. (in mln) | Prestaz. (1) (in mln) | Rapporto | |
|---|---|---|---|---|---|---|
| | | | | | Iscritti Pens. | Contr. prest. |
| 2017 | 1.631.890 | 1.686.502 | 8.401 | 11.844 | 0,97 | 0,71 |
| 2018 | 1.590.111 | 1.707.155 | 8.066 | 12.070 | 0,93 | 0,67 |
| 2019 | 1.552.773 | 1.726.479 | 8.222 | 11.797 | 0,90 | 0,70 |
| 2020 | 1.530.125 | 1.741.160 | 8.058 | 11.815 | 0,88 | 0,68 |
| 2021 | 1.522.249 | 1.760.104 | 7.855 | 12.199 | 0,86 | 0,64 |

(1) Gli importi indicati sono al netto degli oneri pensionistici ritenuti di natura non previdenziale, posti a carico della Gestione degli interventi assistenziali e di sostegno alle gestioni previdenziali ai sensi dell'art. 37 della legge n. 88/1989.

Le poste correttive e compensative di spese correnti per prestazioni istituzionali, determinate in 101,710 mln, si riferiscono a recuperi di prestazioni effettuati nel corso dell'anno.

2021 Gestione n. 6

L'accantonamento al fondo svalutazione crediti contributivi ammonta a 1.145,980 mln determinato applicando le percentuali di svalutazione stabilite con determinazione del Direttore Generale n. 37 del 30 marzo 2022:

- 99% per i crediti fino all'anno 2016;
- 80% per i crediti dell'anno 2017;
- 70% per i crediti dell'anno 2018;
- 60% per i crediti dell'anno 2019;
- 50% per i crediti dell'anno 2020;
- 25% per i crediti dell'anno 2021.

Gli oneri per il trasferimento allo Stato, quantificati in 31,548 mln, rappresentano le economie prodotte dalla riduzione degli stanziamenti relativi alle spese di amministrazione della Gestione, determinati in attuazione delle norme di riduzione delle spese di funzionamento dell'Istituto.

Le spese di amministrazione, determinate in 141,337 mln, rappresentano la quota parte delle spese di amministrazione complessive dell'Istituto, attribuite alla Gestione in base ai criteri previsti dall'art.57 del Regolamento per l'amministrazione e la contabilità dell'INPS.

I trasferimenti passivi ammontano complessivamente a 35,161 mln e si riferiscono, come evidenziato nell'allegato n.9, alle somme da trasferire allo Stato per 19,186 mln e a contribuzioni da trasferire ad altri enti per 15,975 mln.

I valori di copertura dei periodi assicurativi, pari a 7,825 mln, si riferiscono a trasferimenti ad altre gestioni dell'Istituto.

Nella tabella che segue si riportano, per grandi aggregati, i dati delle spese di amministrazione a carico della Gestione rispettivamente per gli anni 2021 e 2020.

Gestione n. 6 2021

Spese di amministrazione attribuite alla Gestione

| Tipologia di spese | ANNO 2020 | ANNO 2021 |
|---|---|---|
| - Spese per il personale | 105.640.348,86 | 93.768.828,40 |
| - Servizi postali, bancari e di altri enti | 12.285.894,90 | 12.457.449,88 |
| - Spese postali e telefoniche | 5.258.936,00 | 4.365.106,00 |
| - Spese di gestione e conduzione immobili strumentali | 9.824.961,00 | 9.232.636,00 |
| - Accertamenti sanitari | 2.617,00 | 240,00 |
| - Spese legali | 1.078.150,10 | 1.434.475,39 |
| - Servizi e dispositivi informatici | 12.885.201,00 | 17.595.295,00 |
| - Servizi di riscossione dei contributi resi dagli Adr | 5.206.757,00 | 1.049.234,00 |
| - Altre spese | 13.612.928,20 | 8.533.246,75 |
| *Totale spese* | 165.795.794,06 | 148.436.511,42 |
| - Meno recuperi | 6.183.366,00 | 5.223.413,00 |
| - Meno residui insussistenti passivi | 1.214.129,00 | 1.876.159,00 |
| *Totale spese nette* | **158.398.299,06** | **141.336.939,42** |

Nel corso dell'anno 2021 l'eliminazione per irrecuperabilità o insussistenza dei crediti per contributi, sanzioni e prestazioni da recuperare, è risultata pari a 607,141 mln (di cui 604,990 mln per crediti contributivi – vedi allegato 11).
Al riguardo occorre precisare che gli effetti negativi sul disavanzo economico della gestione derivante da tale posta sono stati in massima parte neutralizzati dai corrispondenti prelievi dai Fondi di svalutazione per un importo a compensazione di 606,377 mln.

Gli oneri tributari, pari a 5,088 mln, si riferiscono agli oneri relativi all'imposta regionale sulle attività produttive e, in misura minore, alle ritenute erariali sui conti correnti postali.

Risultato di esercizio:

L'esercizio in esame si è chiuso con un disavanzo economico di 5.703,855 mln, rispetto a 6.406,179 mln dell'esercizio precedente.

2021 Gestione n. 6

STATO PATRIMONIALE

Attivo

Attivo circolante:
I crediti per aliquote contributive a carico dei datori di lavoro e/o degli iscritti, risultano pari a 13.740,995 mln e vengono rettificati dal Fondo svalutazione crediti contributivi per 10.675,992 mln.

I crediti per poste correttive e compensative di spese correnti sono pari a 113,119 mln e vengono rettificati dal Fondo svalutazione crediti per prestazioni da recuperare per 50,898 mln.

Ratei e risconti:
I ratei attivi sono stati accertati in 1.453,209 mln e si riferiscono alla quota dei contributi di competenza dell'anno 2021, che verranno riscossi nell'anno 2022.

Passivo

Patrimonio netto

Ripiano delle anticipazioni di bilancio, pari a 3.983,339 mln, evidenzia la quota parte delle anticipazioni di bilancio concesse dallo Stato ai sensi dell'art. 35, comma 3, della legge 448/1998, attribuita alla gestione a titolo definitivo così come quantificata dalla Conferenza dei Servizi ai sensi dell'art.1 commi 178 e 179 della legge 27 dicembre 2017, n. 205.

Per effetto della somma algebrica derivante dal ripiano delle anticipazioni di bilancio e del disavanzo economico d'esercizio, il disavanzo patrimoniale della Gestione al 31 dicembre 2021, passa da 81.277,117 mln a 86.980,972 mln.

Debiti:
Il debito in conto corrente risulta pari a 91.080,631 mln con un incremento di 5.581,326 mln rispetto all'inizio dell'anno.

Ratei e risconti:
I ratei passivi sono stati determinati in 83,253 mln e si riferiscono alle prestazioni di competenza dell'esercizio 2021, che avranno la loro manifestazione finanziaria nell'anno 2022.

[redacted]

IL DIRETTORE CENTRALE
BILANCI, CONTABILITA' E SERVIZI FISCALI

[redacted]

[redacted]

IL DIRETTORE GENERALE

[redacted]

Gestione n. 6 2021

# BILANCIO CONSUNTIVO

## GESTIONE DEI CONTRIBUTI E DELLE PRESTAZIONI PREVIDENZIALI DEGLI ARTIGIANI

## SITUAZIONE PATRIMONIALE AL 31 DICEMBRE 2021

| ATTIVO | | | | |
|---|---|---|---|---|
| Codice Conto | Denominazione conto | Consistenza al 31/12/2021 | Consistenza al 31/12/2020 | Variazioni |
| B | IMMOBILIZZAZIONI | | | |
| II | Immobilizzazioni Materiali | | | |
| 1 | Terreni e fabbricati | | | |
| | Quota di partecipazione all'acquisizione di immobili strumentali adibiti ad uffici | 2.041.628,89 | 2.295.603,08 | -253.974,19 |
| | ***TOTALE*** | ***2.041.628,89*** | ***2.295.603,08*** | ***-253.974,19*** |
| | **TOTALE IMMOBILIZZAZIONI** | **2.041.628,89** | **2.295.603,08** | **-253.974,19** |
| C | ATTIVO CIRCOLANTE | | | |
| II | Residui attivi | | | |
| 2 | Crediti verso iscritti, soci e terzi | | | |
| | Crediti per aliquote contributive a carico dei datori di lavoro e/o degli iscritti | 13.740.995.085,07 | 13.350.521.026,66 | 390.474.058,41 |
| | Crediti per poste correttive e compensative di spese correnti | 113.119.120,47 | 84.613.099,59 | 28.506.020,88 |
| | Crediti verso iscritti soci e terzi per entrate non classificabili in altre voci | 261.145.282,72 | 253.153.913,55 | 7.991.369,17 |
| | Fondo svalutazione credi i contributivi | -10.675.991.574,36 | -10.135.001.677,45 | -540.989.896,91 |
| | Fondo svalutazione credi i per prestazioni da recuperare | -50.898.495,41 | -38.070.786,02 | -12.827.709,39 |
| | ***TOTALE*** | ***3.388.369.418,49*** | ***3.515.215.576,33*** | ***-126.846.157,84*** |
| | **TOTALE ATTIVO CIRCOLANTE** | **3.388.369.418,49** | **3.515.215.576,33** | **-126.846.157,84** |
| D | RATEI E RISCONTI | | | |
| I | Ratei e Risconti | | | |
| 1 | Ratei attivi | | | |
| | Ratei attivi | 1.453.209.084,93 | 1.445.656.837,20 | 7.552.247,73 |
| | ***TOTALE*** | ***1.453.209.084,93*** | ***1.445.656.837,20*** | ***7.552.247,73*** |
| | **TOTALE RATEI E RISCONTI** | **1.453.209.084,93** | **1.445.656.837,20** | **7.552.247,73** |
| | **TOTALE ATTIVO** | **4.843.620.132,31** | **4.963.168.016,61** | **-119.547.884,30** |

2021 Gestione n. 6

## GESTIONE DEI CONTRIBUTI E DELLE PRESTAZIONI PREVIDENZIALI DEGLI ARTIGIANI

## SITUAZIONE PATRIMONIALE AL 31 DICEMBRE 20219

| PASSIVO | | | | |
|---|---|---|---|---|
| Codice Conto | Denominazione conto | Consistenza al 31/12/2021 | Consistenza al 31/12/2020 | Variazioni |
| A | PATRIMONIO NETTO | | | |
| V | Contributi per ripiano disavanzi | | | |
| 1 | Contributi per ripiano disavanzi | | | |
| | Ripiano delle anticipazioni di bilancio | 3 983.338.609,77 | 3.983.338.609,77 | 0,00 |
| | ***TOTALE*** | ***3.983.338.609,77*** | ***3.983.338.609,77*** | ***0,00*** |
| VIII | Avanzi (Disavanzi) economici portati a nuovo | | | |
| 1 | Avanzi (Disavanzi) economici portati a nuovo | | | |
| | Disavanzo economico esercizi precedenti | -85 260.455.242,99 | -78.854.275.899,10 | -6.406.179.343,89 |
| | ***TOTALE*** | ***-85.260.455.242,99*** | ***-78.854.275.899,10*** | ***-6.406.179.343,89*** |
| IX | Avanzo (Disavanzo) economico d'esercizio | | | |
| 1 | Avanzo (Disavanzo) economico d'esercizio | | | |
| | Disavanzo economico d'esercizio | -5.703.855.498,11 | -6.406.179.343,89 | 702.323.845,78 |
| | ***TOTALE*** | ***-5.703.855.498,11*** | ***-6.406.179.343,89*** | ***702.323.845,78*** |
| | **TOTALE PATRIMONIO NETTO** | **-86.980.972.131,33** | **-81.277.116.633,22** | **-5.703.855.498,11** |
| C | FONDI PER RISCHI ED ONERI | | | |
| I | Fondi per Rischi ed oneri | | | |
| 3 | per altri rischi e oneri futuri | | | |
| | Fondo accantonamento art. 39 L. 153/69 | 92.484,66 | 92.484,66 | 0,00 |
| | Fondo accantonamento dei contributi derivanti dal concordato per adesione di cui all'art. 20 della Legge 724/1994 | 1.666.431,09 | 1.666.431,09 | 0,00 |
| | ***TOTALE*** | ***1.758.915,75*** | ***1.758.915,75*** | ***0,00*** |
| | **TOTALE FONDI PER RISCHI ED ONERI** | **1.758.915,75** | **1.758.915,75** | **0,00** |
| E | DEBITI | | | |
| I | Debiti | | | |
| 10 | Debiti verso iscritti, soci e terzi per prestazioni dovute | | | |
| | Debiti per le spese per prestazioni istituzionali | 255.208.569,28 | 245.700.386,57 | 9.508.182,71 |
| 11 | Debiti verso lo Stato ed altri soggetti pubblici | | | |
| | Debiti per rimborsi | 258,23 | 258,23 | 0,00 |
| | Debiti per trasferimenti passivi allo Stato e ad altri soggetti pubblici | 15.026.639,61 | 13.227.003,57 | 1.799.636,04 |
| 12 | Debiti diversi | | | |
| | Debiti per oneri finanziari | 338.525.070,74 | 338.525.070,74 | 0,00 |
| | Debiti per poste correttive e compensative di entrate correnti | 50.189.186,36 | 54.563.628,47 | -4.374.442,11 |
| | Rapporti di c/c tra le Gestioni e la Gestione per la produzione dei servizi | 91 080.630.523,67 | 85.499.304.686,50 | 5.581.325.837,17 |
| | ***TOTALE*** | ***91.739.580.247,89*** | ***86.151.321.034,08*** | ***5.588.259.213,81*** |
| | **TOTALE DEBITI** | **91.739.580.247,89** | **86.151.321.034,08** | **5.588.259.213,81** |
| F | RATEI E RISCONTI | | | |
| I | Ratei e Risconti | | | |
| 1 | Ratei passivi | | | |
| | Ratei passivi | 83.253.100,00 | 87.204.700,00 | -3.951.600,00 |
| | ***TOTALE*** | ***83.253.100,00*** | ***87.204.700,00*** | ***-3.951.600,00*** |
| | **TOTALE RATEI E RISCONTI** | **83.253.100,00** | **87.204.700,00** | **-3.951.600,00** |
| | **TOTALE PASSIVO** | **4.843.620.132,31** | **4.963.168.016,61** | **-119.547.884,30** |

IL PRESIDENTE
PASQUALE TRIDICO

Gestione n. 6 | 2021

## GESTIONE DEI CONTRIBUTI E DELLE PRESTAZIONI PREVIDENZIALI DEGLI ARTIGIANI

## CONTO ECONOMICO DELL'ANNO 2021

| Codice Conto | Denominazione conto | Consuntivo 2021 | Consuntivo 2020 | Variazioni |
|---|---|---|---|---|
| ***A*** | ***VALORE DELLA PRODUZIONE*** | | | |
| A.01 | PROVENTI E CORRISPETTIVI PER LA PRODUZIONE DELLE PRESTAZIONI E/O SERVIZI | | | |
| | ENTRATE ACCERTATE NELL'ESERCIZIO | | | |
| | Aliquote contributive a carico dei datori di lavoro e/o degli iscritti | 7.820.906.772,53 | 8.046.704.440,57 | -225.797.668,04 |
| | Poste correttive e compensative di entrate correnti per proventi e corrispettivi derivanti dalla vendita di beni e/o prestazione di servizi | -421.397.028,59 | -317.198.038,88 | -104.198.989,71 |
| | Quote di partecipazione degli iscritti all'onere di specifiche gestioni | 27.867.053,10 | 27.465.455,18 | 401.597,92 |
| | RETTIFICA DELLE ENTRATE ACCERTATE NELL'ESERCIZIO CON I MOVIMENTI DEI RATEI E DEI RISCONTI | | | |
| | Contributi a carico dei datori di lavoro e/o degli iscritti (Ratei attivi finali) | 1.447.870.082,13 | 1.441.327.795,74 | 6.542.286,39 |
| | Contributi a carico dei datori di lavoro e/o degli iscritti (Ratei attivi iniziali) | -1.441.327.795,74 | -1.457.707.506,58 | 16.379.710,84 |
| | ***TOTALE PROVENTI E CORRISPETTIVI PER LA PRODUZIONE DELLE PRESTAZIONI E/O SERVIZI*** | ***7.433.919.083,43*** | ***7.740.592.146,03*** | ***-306.673.062,60*** |
| A.05 | ALTRI RICAVI E PROVENTI | | | |
| | ENTRATE ACCERTATE NELL'ESERCIZIO | | | |
| | Entrate non classificabili in altre voci | 56.166.633,71 | 51.294.988,93 | 4.871.644,78 |
| | Trasferimenti da GIAS | 285.017.348,00 | 281.602.448,00 | 3.414.900,00 |
| | Valori di copertura di periodi assicurativi | 461.189,32 | 957.469,72 | -496.280,40 |
| | RETTIFICA DELLE ENTRATE ACCERTATE NELL'ESERCIZIO CON I MOVIMENTI DEI RATEI E DEI RISCONTI | | | |
| | Entrate non classificabili in altre voci (Ratei attivi finali) | 5.339.002,80 | 4.329.041,46 | 1.009.961,34 |
| | Entrate non classificabili in altre voci (Ratei attivi iniziali) | -4.329.041,46 | -3.678.653,82 | -650.387,64 |
| | ***TOTALE ALTRI RICAVI E PROVENTI*** | ***342.655.132,37*** | ***334.505.294,29*** | ***8.149.838,08*** |
| | **TOTALE VALORE DELLA PRODUZIONE** | **7.776.574.215,80** | **8.075.097.440,32** | **-298.523.224,52** |
| ***B*** | ***COSTO DELLA PRODUZIONE*** | | | |
| B.06 | COSTI PER ACQUISTO MATERIE PRIME, SUSSIDIARIE, CONSUMO E MERCI | | | |
| B.06A | PRESTAZIONI ISTITUZIONALI | | | |
| | SPESE IMPEGNATE NELL'ESERCIZIO | | | |
| | Oneri prestazioni economiche e accessorie connessi alla prevenzione e cura invalidità | -2.847,00 | -2.899,15 | 52,15 |
| | Poste correttive e compensative di spese correnti per prestazioni istituzionali | 101.710.463,39 | 62.267.676,90 | 39.442.786,49 |
| | Spese per prestazioni | -12.202.749.977,19 | -11.785.748.452,90 | -417.001.524,29 |
| | RETTIFICA DELLE SPESE IMPEGNATE NELL'ESERCIZIO CON I MOVIMENTI DEI RATEI, DEI RISCONTI E DELLE RIMANENZE | | | |
| | Spese per prestazioni istituzionali (Ratei passivi finali) | -83.253.100,00 | -87.204.700,00 | 3.951.600,00 |
| | Spese per prestazioni istituzionali (Ratei passivi iniziali) | 87.204.700,00 | 58.085.100,00 | 29.119.600,00 |
| | ***TOTALE COSTI PER ACQUISTO MATERIE PRIME, SUSSIDIARIE, CONSUMO E MERCI*** | ***-12.097.090.760,80*** | ***-11.752.603.275,15*** | ***-344.487.485,65*** |
| B.10 | AMMORTAMENTI E SVALUTAZIONI | | | |
| B.10D | SVALUTAZIONE DEI CREDITI COMPRESI NELL'ATTIVO CIRCOLANTE | | | |
| | ASSEGNAZIONI A FONDI E ACCANTONAMENTI VARI | | | |
| | Svalutazione crediti contributivi | -1.145.979.636,98 | -2.491.887.424,57 | 1.345.907.787,59 |

2021 Gestione n. 6

| | | | | |
|---|---|---|---|---|
| | Svalutazione crediti per prestazioni da recuperare | -14.215.184,19 | 0,00 | -14.215.184,19 |
| | ***TOTALE AMMORTAMENTI E SVALUTAZIONI*** | ***-1.160.194.821,17*** | ***-2.491.887.424,57*** | ***1.331.692.603,40*** |
| B.14 | ONERI DIVERSI DI GESTIONE | | | |
| | SPESE IMPEGNATE NELL'ESERCIZIO | | | |
| | Oneri per il trasferimento allo Stato delle economie derivanti dalla riduzione degli stanziamenti relativi a spese di amministrazione | -31.546.475,43 | -35.071.255,68 | 3.524.780,25 |
| | Spese di amministrazione | -141.336.939,42 | -158.398.299,06 | 17.061.359,64 |
| | Spese non classificabili in altre voci | -1.083.233,72 | -1.221.886,75 | 138.653,03 |
| | Trasferimenti passivi | -35.160.897,49 | -35.161.300,10 | 402,61 |
| | Trasferimento dalle gestioni previdenziali delle riduzioni dei trattamenti pensionistici di importo elevato per accantonamento - art. 1, commi da 261 a 263 della Legge 30 dicembre 2018, n. 145 | -298.082,63 | -280.987,37 | -17.095,26 |
| | Valori di copertura di periodi assicurativi | -7.824.752,74 | -5.949.410,80 | -1.875.341,94 |
| | ***TOTALE ONERI DIVERSI DI GESTIONE*** | ***-217.250.381,43*** | ***-236.083.139,76*** | ***18.832.758,33*** |
| | **TOTALE COSTO DELLA PRODUZIONE** | **-13.474.535.963,40** | **-14.480.573.839,48** | **1.006.037.876,08** |
| | **DIFFERENZA TRA VALORI E COSTI DELLA PRODUZIONE (A) + (-B)** | **-5.697.961.747,6** | **-6.405.476.399,16** | **707.514.651,56** |
| ***C*** | ***PROVENTI E ONERI FINANZIARI*** | | | |
| C.16 | ALTRI PROVENTI FINANZIARI | | | |
| | ENTRATE ACCERTATE NELL'ESERCIZIO | | | |
| | Redditi e proventi patrimoniali | 23.719,22 | 27.520,72 | -3.801,50 |
| | ***TOTALE ALTRI PROVENTI FINANZIARI*** | ***23.719,22*** | ***27.520,72*** | ***-3.801,50*** |
| C.17 | INTERESSI PASSIVI ED ALTRI ONERI FINANZIARI | | | |
| | SPESE IMPEGNATE NELL'ESERCIZIO | | | |
| | Oneri finanziari | -76.867,70 | -132.104,40 | 55.236,70 |
| | ***TOTALE INTERESSI PASSIVI ED ALTRI ONERI FINANZIARI*** | ***-76.867,70*** | ***-132.104,40*** | ***55.236,70*** |
| | **TOTALE PROVENTI E ONERI FINANZIARI** | **-53.148,48** | **-104.583,68** | **51.435,20** |
| ***E*** | ***PROVENTI E ONERI STRAORDINARI*** | | | |
| E.20 | PROVENTI STRAORDINARI | | | |
| | PROVENTI STRAORDINARI DELL'ESERCIZIO | | | |
| | Eccedenza del Fondo ammortamento immobili | 166,97 | 64,56 | 102,41 |
| | Eccedenza del fondo svalutazione crediti per prestazioni da recuperare | 0,00 | 6.712.308,62 | -6.712.308,62 |
| | Plusvalore immobili | 0,00 | 620,75 | -620,75 |
| | ***TOTALE PROVENTI STRAORDINARI*** | ***166,97*** | ***6.712.993,93*** | ***-6.712.826,96*** |
| E.21 | ONERI STRAORDINARI | | | |
| | ONERI STRAORDINARI DELL'ESERCIZIO | | | |
| | Perdita su valori immobiliari e mobiliari | -171,12 | 0,00 | -171,12 |
| | ***TOTALE ONERI STRAORDINARI*** | ***-171,12*** | ***0,00*** | ***-171,12*** |
| E.22 | SOPRAVVENIENZE ATTIVE ED INSUSSISTENZE DEL PASSIVO DERIVANTI DALLA GESTIONE DEI RESIDUI | | | |
| | SOPRAVVENIENZE ATTIVE ED INSUSSISTENZE DEL PASSIVO DERIVANTI DALLA GESTIONE DEI RESIDUI | | | |
| | Riaccertamento di residui attivi | 11.217,03 | 18.062,12 | -6.845,09 |
| | ***TOTALE SOPRAVVENIENZE ATTIVE ED INSUSSISTENZE DEL PASSIVO DERIVANTI DALLA GESTIONE DEI RESIDUI*** | ***11.217,03*** | ***18.062,12*** | ***-6.845,09*** |
| E.23 | SOPRAVVENIENZE PASSIVE ED INSUSSISTENZE DELL'ATTIVO DERIVANTI DALLA GESTIONE DEI RESIDUI | | | |
| | SOPRAVVENIENZE PASSIVE ED INSUSSISTENZE DELL'ATTIVO DERIVANTI DALLA GESTIONE DEI RESIDUI | | | |
| | Eliminazione residui attivi | -607.141.002,05 | -5.915.831.588,05 | 5.308.690.586,00 |
| | Prelievo dal Fondo svalutazione crediti contributivi | 604.989.740,07 | 5.912.834.637,83 | -5.307.844.897,76 |

Gestione n. 6 2021

| | | | | |
|---|---|---|---|---|
| | Prelievo dal Fondo svalutazione crediti per prestazioni da recuperare | 1.387.474,80 | 1.384.301,59 | 3.173,21 |
| | ***TOTALE SOPRAVVENIENZE PASSIVE ED INSUSSISTENZE DELL'ATTIVO DERIVANTI DALLA GESTIONE DEI RESIDUI*** | ***-763.787,18*** | ***-1.612.648,63*** | ***848.861,45*** |
| | **TOTALE PROVENTI E ONERI STRAORDINARI** | **-752.574,30** | **5.118.407,42** | **-5.870.981,72** |
| | **RISULTATO PRIMA DELLE IMPOSTE (A) + (-B) + (-C) + (-D) + (E)** | **-5.698.767.470,38** | **-6.400.462.575,42** | **701.695.105,04** |
| ***F*** | ***IMPOSTE DELL'ESERCIZIO*** | | | |
| F.01 | IMPOSTE DELL'ESERCIZIO | | | |
| | SPESE IMPEGNATE NELL'ESERCIZIO | | | |
| | Imposte su operazioni commerciali ed altri oneri tributari | -5.088.027,73 | -5.716.768,47 | 628.740,74 |
| | ***TOTALE IMPOSTE DELL'ESERCIZIO*** | ***-5.088.027,73*** | ***-5.716.768,47*** | ***628.740,74*** |
| | **TOTALE IMPOSTE DELL'ESERCIZIO** | **-5.088.027,73** | **-5.716.768,47** | **628.740,74** |
| | **AVANZO ECONOMICO / DISAVANZO ECONOMICO** | **-5.703.855.498,11** | **-6.406.179.343,89** | **702.323.845,78** |

2021 Gestione n. 6

# ALLEGATI

Allegato 1

## DEBITI VERSO LO STATO E ALTRI SOGGETTI PUBBLICI

| DESCRIZIONE | CONSISTENZA al 31/12/2021 | CONSISTENZA al 31/12/2020 | VARIAZIONI |
|---|---|---|---|
| CONTRIBUZIONE A FAVORE DEGLI ENTI DI PATRONATO E DI ASSISTENZA SOCIALE | 12.744.054,42 | 13.034.592,39 | -290.537,97 |
| RIMBORSO ALLO STATO DI SOMME TRASFERITE ALL'ISTITUTO IN ECCEDENZA AGLI ONERI POSTI A SUO CARICO | 258,23 | 258,23 | 0,00 |
| SOMME GIÀ DESTINATE ALL'ASSISTENZA SANITARIA DA TRASFERIRE ALLO STATO PER FINANZIAMENTO DEL FONDO SANITARIO NAZIONALE - ART.69, LETT.B), L.833/1978 | 192.411,18 | 192.411,18 | 0,00 |
| TRASFERIMENTO ALLO STATO DI SOMME GIÀ DESTINATE A ONPI - ART. 12, COMMA 3 E 4, LEGGE N. 55/1958 ART. 1 DUODECIES, LEGGE N. 641/1978 | 2.090.174,01 | 0,00 | 2.090.174,01 |
| **TOTALE** | **15.026.897,84** | **13.227.261,80** | **1.799.636,04** |

Allegato 2

## DEBITI PER PRESTAZIONI ISTITUZIONALI

| DESCRIZIONE | CONSISTENZA al 31/12/2021 | CONSISTENZA al 31/12/2020 | VARIAZIONI |
|---|---|---|---|
| PENSIONI E RELATIVI TRATTAMENTI PER CARICHI FAMILIARI | 254.954.676,07 | 245.430.217,91 | 9.524.458,16 |
| PRESTAZIONI DIVERSE A CARICO DI FONDI O GESTIONI PENSIONISTICHE (LIQUIDAZIONE IN CAPITALE, INDENNITÀ, ASSEGNI E LIQUIDAZIONI VARIE) | 11.888,42 | 11.888,42 | 0,00 |
| PRESTAZIONI ECONOMICHE EROGATE DIRETTAMENTE AI LAVORATORI O RIMBORSATE DIRETTAMENTE ALLE AZIENDE (INTEGRAZIONI SALARIALI, ASSEGNI FAMILIARI E RELATIVE MAGGIORAZIONI, ASSEGNI PER CONGEDI MATRIMONIALI, INDENNITÀ DI MALATTIA E MATERNITÀ, INDENNITÀ ALLE LAVORATRICI MADRI EX ART. 8, LEGGE N. 903/77, INDENNITÀ DI ANZIANITÀ EX ART. 2, LEGGE N. 464/82, RETRIBUZIONI A DONATORI DI SANGUE | 242.004,79 | 258.280,24 | - 16.275,45 |
| **TOTALE** | **255.208.569,28** | **245.700.386,57** | **9.508.182,71** |

Gestione n. 6 2021

Allegato 3

RATEI PASSIVI

| DESCRIZIONE | Consistenza al 31.12.2021 | Consistenza al 31.12.2020 | VARIAZIONI |
|---|---|---|---|
| RATE PENSIONE A CARICO DELLA GESTIONE | 79.978.000,00 | 83.910.000,00 | -3.932.000,00 |
| INDENNITA' DI MATERNITA'- LEGGE N. 546/1987 | 3.275.100,00 | 3.294.700,00 | -19.600,00 |
| **TOTALE** | **83.253.100,00** | **87.204.700,00** | **-3.951.600,00** |

Allegato 4

CONTRIBUTI A CARICO DEGLI ISCRITTI

| DESCRIZIONE | CONSUNTIVO 2021 | | | | CONSUNTIVO 2020 | VARIAZIONI |
|---|---|---|---|---|---|---|
| | ACCERTATI NEL 2021 | Rateo al 31.12.2020 | Rateo al 31.12.2021 | DATO ECONOMICO | | |
| CONTRIBUTO A PERCENTUALE, DI CUI ALL'ART.1 DELLA LEGGE N.233/1990 E SUCCESSIVE MOD FICAZIONI | 7.810.220 674,33 | 1.438.658 391,70 | 1.445.209.179,36 | 7.816.771.461,99 | 8.019.556.739,73 | -202.785 277,74 |
| CONTRIBUTO PER L'INDENNITA' DI MATERNITA' - LEGGE N.546/1987 | 10.686 098,20 | 2.669.404,04 | 2.660 902,77 | 10.677 596,93 | 10.767 990,00 | -90 393,07 |
| **TOTALE** | **7.820.906.772,53** | **1.441.327.795,74** | **1.447.870.082,13** | **7.827.449.058,92** | **8.030.324.729,73** | **-202.875.670,81** |

2021 Gestione n. 6

Allegato 5

QUOTE DI PARTECIPAZIONE DEGLI ISCRITTI

| DESCRIZIONE | CONSUNTIVO 2021 | | | | CONSUNTIVO 2020 | VARIAZIONI |
|---|---|---|---|---|---|---|
| | Somme da Impegnare | Rateo al 31.12.2020 | Rateo al 31.12.2021 | Dato Economico | | |
| PROSECUTORI VOLONTARI - CONTR.ORDIN. | 15.528.264,81 | 0,00 | 0,00 | 15 528.264,81 | 15.849.580,67 | -321.315,86 |
| PROVENTI PER DIVIETO DI CUMULO TRA PENSIONI E REDDITI DA LAVORO | 9.679.271,44 | 0,00 | 0,00 | 9.679.271,44 | 9.245.705,31 | 433.566,13 |
| RIDUZIONE DEI TRATTAMENTI PREVIDENZIALI AI SENSI DELL'ART. 1 COMMA 261 DELLA LEGGE 145/2018 | 298.082,63 | 0,00 | 0,00 | 298.082,63 | 280.987,37 | 17.095,26 |
| RISERVE E VALORI CAPITALI DI RISCATTO VERSATI DAGLI ISCRITTI | 2.361.434,22 | 0,00 | 0,00 | 2 361.434,22 | 2.089.181,83 | 272.252,39 |
| **TOTALE** | **27.867.053,10** | **0,00** | **0,00** | **27.867.053,10** | **27.465.455,18** | **401.597,92** |

Allegato 6

ENTRATE NON CLASSIFICABILI IN ALTRE VOCI

| DESCRIZIONE | CONSUNTIVO 2021 | | | | CONSUNTIVO 2020 | VARIAZIONI |
|---|---|---|---|---|---|---|
| | ACCERTATE NEL 2021 | Rateo al 31.12.2020 | Rateo al 31.12.2021 | TOTALE (dato economico) | | |
| SANZIONI CIV LI, AMM NISTRATIVE, MULTE E AMMENDE | 37.974.180,04 | 4.329 041,46 | 5.339 002,80 | 38.984.141,38 | 29.152 953,09 | 9.831.188,29 |
| NTERESSI PER LA RISCOSSIONE DILAZIONATA O DIFFERITA DEI CONTRIBUTI | 14.937 210,79 | 0,00 | 0,00 | 14.937 210,79 | 18.346.492,80 | -3.409 282,01 |
| SANZIONI CIV LI, AMM NISTRATIVE, MULTE E AMMENDE | 0,00 | 0,00 | 0,00 | 0,00 | 285,82 | -285,82 |
| NTERESSI PER LA RISCOSSIONE DILAZIONATA O DIFFERITA | 2 838,23 | 0,00 | 0,00 | 2 838,23 | 1.785,90 | 1 052,33 |
| VALORI CAPITALI E SOMME CONNESSE RELATIVI A ONERI PER ASSEGNI DI NVALIDITÀ E PENSIONI DI INABILITÀ A SEGUITO DELL'AZIONE DI SURROGAZIONE AI SENSI DELL'ART. 14, LEGGE N. 222/1984 | 1.410 942,65 | 0,00 | 0,00 | 1.410 942,65 | 1.859 090,50 | -448.147,85 |
| ENTRATE DIVERSE | 1.841.462,00 | 0,00 | 0,00 | 1.841.462,00 | 2.584.768,46 | -743 306,46 |
| **TOTALE** | **56.166.633,71** | **4.329.041,46** | **5.339.002,80** | **57.176.595,05** | **51.945.376,57** | **5.231.218,48** |

Gestione n. 6 2021

Allegato 7

**TRASFERIMENTI DEALLA GESTIONE PER GLI INTERVENTI ASSISTENZIALI E DI SOSTEGNO ALLE GESTIONI PREVIDENZIALI**

| DESCRIZIONE | CONSUNTIVO 2021 | CONSUNTIVO 2020 | VARIAZIONI |
|---|---|---|---|
| ABOLIZIONE DIVIETO DI CUMULO ART.72 LEGGE 388/2000 | 40 302.070,00 | 40 302.070,00 | 0,00 |
| ABOLIZIONE DIVIETO DI CUMULO ART. 77 L. 448/1998 | 3 364.778,00 | 3 364.778,00 | 0,00 |
| ONERE A CARICO GIAS PER LA COPERTURA DEL MANCATO GETTITO CON TRIBUTIVO DA ESONERO E RIDUZIONI DI ALIQUOTE CONTRIBUTIVE ARTIGIANI | 600.500,00 | 728.600,00 | -128.100,00 |
| ONERE A CARICO GIAS A COPERTURA MINORI ENTRATE CONTRIBUTIVE | 207.442.000,00 | 203 899.000,00 | 3 543.000,00 |
| ONERE PER LA COPERTURA DEL MANCATO GETTITO ALLE GESTIONI DEI LAVORATORI ISCRITTI NELL'ASSICURAZIONE GENERALE OBBLIGATORIA E ALLE FORME SOSTITUTIVE, ESCLUSIVE ED ESONERATIVE, NONCHÉ DEGLI ARTIGIANI, COMMERCIANTI, COLTIVATORI DIRETTI MEZZADRI E COLONI E DEI LAVORATORI ISCRITTI NELLA GEST. SEPARATA | 33 308.000,00 | 33 308.000,00 | 0,00 |
| **TOTALE** | **285.017.348,00** | **281.602.448,00** | **3.414.900,00** |

2021 Gestione n. 6

Allegato 8

SPESE PER PRESTAZIONI ISTITUZIONALI

| DESCRIZIONE | CONSUNTIVO 2021 | | | | CONSUNTIVO 2020 | VARIAZIONI |
|---|---|---|---|---|---|---|
| | IMPEGNATE NEL 2021 | Rateo al 31.12.2020 | Rateo al 31.12.2021 | DATO ECONOMICO | | |
| RATE PENSIONE A CARICO DELLA GESTIONE | 12.191.832.986,29 | 83.910.000,00 | 79.978.000,00 | 12.187.900.986,29 | 11 803.151 661,76 | 384.749 324,53 |
| INDENNITA' DI MATERNITA'- LEGGE N. 546/1987 | 10.217.787,08 | 3.294.700,00 | 3.275.100,00 | 10.198.187,08 | 11.129.489,32 | -931 302,24 |
| ASSEGNI DI CUI ALL'ART.5, LEGGE N. 222/1984 | 699.203,82 | 0,00 | 0,00 | 699.203,82 | 586.901,82 | 112 302,00 |
| INDENNITA' UNA TANTUM AI SUPERSTITI DI ASSICURATO - ART. 1, COMMA 20, L 335/95 | 0,00 | 0,00 | 0,00 | 0,00 | 0,00 | 0,00 |
| ONERE: PREVENZIONE E CURA INVAL DITA' | 2.847,00 | 0,00 | 0,00 | 2.847,00 | 2.899,15 | -52,15 |
| **TOTALE A CARICO DELLA GESTIONE (A)** | **12.202.752.824,19** | **87.204.700,00** | **83.253.100,00** | **12.198.801.224,19** | **11.814.870.952,05** | **383.930.272,14** |
| **- QUOTE A CARICO DELLA GIAS:** | | | | | | |
| ACCESSO AL TRATTAMENTO DI PENSIONE CON ALMENO 62 ANNI DI ETÀ E 38 DI CONTRIBUTI ART. 14 DEL D L. 4/2019 | 0,00 | 0,00 | 0,00 | 0,00 | 0,00 | 0,00 |
| ASSEGNI TEMPORANEI AI R MPATRIATI DALLA LIBIA | 75.531,64 | 0,00 | 0,00 | 75.531,64 | 0,00 | 75.531,64 |
| BENEFICI VITTIME TERRORISMO - L. 266/2005 | 704.931,00 | 0,00 | 0,00 | 704.931,00 | 687.848,00 | 17.083,00 |
| CONVENZIONE AUSTRALIA | 231.089,00 | 0,00 | 0,00 | 231.089,00 | 372.847,20 | -141.758,20 |
| CONVENZIONE VENEZUELA | 867.655,00 | 0,00 | 0,00 | 867.655,00 | 1.223.000,00 | -355.345,00 |
| IMPORTO AGGIUNTIVO - ART.70, C.7, L 388/2000 | 7 865.635,14 | 0,00 | 0,00 | 7 865.635,14 | 9.165.508,77 | -1.299.873,63 |
| INTEGR. TRATT. M N. - ART. 1, L. 222/84 | 34 021.346,37 | 0,00 | 0,00 | 34 021.346,37 | 36.268.447,08 | -2.247.100,71 |
| L. 178/2020 ART. 1, COMMI 346-348 (9^ OPERAZIONE) | 1 087.475,86 | 0,00 | 0,00 | 1 087.475,86 | 0,00 | 1.087.475,86 |
| LAVORATORI PRECOCI - ART.1 COMMA DA 199 A 205 LEGGE 232/2016 | 0,00 | 0,00 | 0,00 | 0,00 | 0,00 | 0,00 |
| MAGGIORAZIONE SOC. TRATT. M N MI RESIDENTI ALL'ESTERO - ART.38, CO. 9, L. 289/2002 | 0,00 | 0,00 | 0,00 | 0,00 | 0,00 | 0,00 |
| MAGG. PENSIONE EX COMBATTENTI, ART.6, L.140/85 E L.544/88 | 5 042.279,97 | 0,00 | 0,00 | 5 042.279,97 | 5.855.005,66 | -812.725,69 |
| MAGG. PEREQUAZ. PENS.<=1MIL.(0,7%) - ART. 11, CO. 5, L. 537/93 | 6.739.800,00 | 0,00 | 0,00 | 6.739.800,00 | 7.630.300,00 | -890.500,00 |
| MAGG. SOCIALE TRATT. M N MO - ART. 38, LETT. A), L. 448/2001 | 43 959.754,27 | 0,00 | 0,00 | 43 959.754,27 | 49.355.931,83 | -5.396.177,56 |
| MAGG. SOCIALI - ART. 1, L. 140/1985 E SUCC. PROROGHE | 62 388.440,64 | 0,00 | 0,00 | 62 388.440,64 | 69.661.492,15 | -7.273.051,51 |

Gestione n. 6 2021

| | | | | | | |
|---|---|---|---|---|---|---|
| MOD FICA PEREQUAZIONE AUTOMATICA - ART. 69, CO. 1, L. 388/2000 | 981.181,70 | 0,00 | 0,00 | 981.181,70 | 1.963 577,05 | -982 395,35 |
| ONERE DERIVANTE DALL'ABOLIZIONE DELLA PENALIZZAZIONE PER L'ACCESSO ALLA PENSIONE ANTICIPATA CON ETÀ INFERIORE A 62 ANNI- AI SENSI DELL'ART.1, COMMA 299, DELLA LEGGE N. 208/2015 -COMMA 113 L. 190/2014 - COMMA 194 L. 232/2016 | 27.675.600,00 | 0,00 | 0,00 | 27.675.600,00 | 23.181 600,00 | 4.494 000,00 |
| ONERE PER CUMULO PERIODI ASSICURATIVI A FINI PENSIONISTICI - ART. 1, CO. 239 E SS., L. 228/2012 | 38.180.700,00 | 0,00 | 0,00 | 38.180.700,00 | 21.454 800,00 | 16.725 900,00 |
| ONERE PER L'APPLICAZIONE N MISURA NTERA DELLA PEREQUAZIONE - ART. 5, CO. 6, L. 127/2007 | 4.663.154,00 | 0,00 | 0,00 | 4.663.154,00 | 4.663.154,00 | 0,00 |
| ONERE PER L'ESTENSIONE DEL REG ME DI CUI ALL'ART. 1, CO. 9,L. 243/2004 ("OPZIONE DONNA") - ART. 1, CO. 281, L. 208/2015 | 42.452.521,82 | 0,00 | 0,00 | 42.452.521,82 | 34.111 956,45 | 8.340 565,37 |
| ONERE PER MOD FICA NTEGRAZIONE AL TRATTAMENTO MINIMO - ART. 1, L. 385/2000 | 124.438,35 | 0,00 | 0,00 | 124.438,35 | 165 950,65 | -41 512,30 |
| ONERE PER RIMPATRIATI DALL'ALBANIA - ART. 1, CO. 1164, L. 296/2006 | 0,00 | 0,00 | 0,00 | 0,00 | 0,00 | 0,00 |
| ONERI DERIVANTI DAL CUMULO TRA PENSIONE E RENDITA NA L - ART. 73, L. 388/2000 | 24.560.300,00 | 0,00 | 0,00 | 24.560.300,00 | 24.017 600,00 | 542.700,00 |
| PENSIONAMENTO ANTIC PATO EX ART 15 D.L. N. 4/2019 | 67.901.672,45 | 0,00 | 0,00 | 67.901.672,45 | 99.852 979,39 | -31 951 306,94 |
| PENSIONE QUOTA 100 - ART 14 D L. N. 4/2019 | 334.770.499,79 | 0,00 | 0,00 | 334.770.499,79 | 306.759 947,16 | 28.010 552,63 |
| PREPENSIONAMENTO LAVORATORI PRECOCI COMMI 199-205 L 232/2016 | 38.587.731,33 | 0,00 | 0,00 | 38.587.731,33 | 50.025.173,64 | -11.437.442,31 |
| QUOTA DI NTEGRAZIONE AL M N MO PER MOD FICA LIMITI REDDITO- ART. 11, CO. 38, L. 537/93 | 4.420.600,00 | 0,00 | 0,00 | 4.420.600,00 | 4.881.400,00 | -460 800,00 |
| QUOTA PARTE MENSILITÀ DI PENSIONE EROGATA - ART. 37, CO. 3,LETT. C), L. 88/89 | 1 644.730.000,00 | 0,00 | 0,00 | 1 644.730.000,00 | 1.914.770 000,00 | -270.040 000,00 |
| QUOTA PARTE PENSIONI INVALIDITÀ ANTE L. 222/84 | 696.270.000,00 | 0,00 | 0,00 | 696.270.000,00 | 676.920 000,00 | 19.350 000,00 |
| RATE DI PENSIONE CONNESSE AI PENSIONAMENTI ANTIC PATI | 8.898.429,30 | 0,00 | 0,00 | 8.898.429,30 | 9.544 315,16 | -645 885,86 |
| RICONOSCIMENTO PEREQUAZIONE ART.1 D.L. 65/2015 (SENTENZA C.C. 70/2015) | 27.991.491,11 | 0,00 | 0,00 | 27.991.491,11 | 28.318.751,45 | -327 260,34 |

2021 Gestione n. 6

| | | | | | | |
|---|---|---|---|---|---|---|
| RIDUZIONE ANZIANITÀ PER ACCESSO AL PENSIONAMENTO ANTICIPATOINDIPENDENTE DALL'ETÀ ART. 15 DEL D L. 4/2019 | 0,00 | 0,00 | 0,00 | 0,00 | 0,00 | 0,00 |
| SALVAGUARDATI - ART. 1, CO. 194 E SS., L. 147/2013 (QUINTA SALVAGUARDIA) | 33.341,70 | 0,00 | 0,00 | 33.341,70 | 178.446,26 | -145.104,56 |
| SALVAGUARDATI - ART. 1, CO. 231, L. 228/2012 (TERZA SALVAGUARDIA) | 47.636,86 | 0,00 | 0,00 | 47.636,86 | 156.305,62 | -108.668,76 |
| SALVAGUARDATI - ART. 1, CO. 263-270, L. 208/2015 (SETTIMA SALVAGUARDIA) | 2.423.491,66 | 0,00 | 0,00 | 2.423.491,66 | 4.417.954,21 | -1.994.462,55 |
| SALVAGUARDATI - ART. 22, CO. 1 , D.L. 95/2012, CONV. CON L. 135/2012 (SECONDA SALVAGUARDIA) | 100.493,33 | 0,00 | 0,00 | 100.493,33 | 481.178,49 | -380.685,16 |
| SALVAGUARDATI - ART. 2, L. 147/2014 (SESTA SALVAGUARDIA) | 383.660,98 | 0,00 | 0,00 | 383.660,98 | 2.834.978,83 | -2.451.317,85 |
| SALVAGUARDATI - ARTT. 11 E 11-BIS, D.L. 102/2013, CONV. CON L. 124/2013 (QUARTA SALVAGUARDIA) | 0,00 | 0,00 | 0,00 | 0,00 | 1.885,98 | -1.885,98 |
| SALVAGUARDATI - L. 232/2016 (OTTAVA SALVAGUARDIA) | 4 355.390,25 | 0,00 | 0,00 | 4 355.390,25 | 7.178.012,86 | -2.822.622,61 |
| SOMMA AGGIUNTIVA - ART. 5, CO. 1-4, L. 127/2007 | 219.103.159,38 | 0,00 | 0,00 | 219.103.159,38 | 218.651.801,27 | 451.358,11 |
| TOTALIZZAZIONE PERIODI ASSICURATIVI - D. LGS. 42/2006 | 25 845.863,17 | 0,00 | 0,00 | 25 845.863,17 | 25.398.046,54 | 447.816,63 |
| **TOTALE A CARICO GIAS (B)** | **3.377.485.296,07** | **0,00** | **0,00** | **3.377.485.296,07** | **3.640.150.195,70** | **-262.664.899,63** |
| **SPESE PER PRESTAZIONI ISTITUZIONALI (A+B)** | **15.580.238.120,26** | **87.204.700,00** | **83.253.100,00** | **15.576.286.520,26** | **15.455.021.147,75** | **121.265.372,51** |

Gestione n. 6 | 2021

Allegato 9

## TRASFERIMENTI PASSIVI

| DESCRIZIONE | CONSUNTIVO 2021 | CONSUNTIVO 2020 | VARIAZIONI |
|---|---|---|---|
| CONTRIBUZIONE A FAVORE DEGLI ENTI DI PATRONATO E DI ASSISTENZA SOCIALE | 12.744.054,42 | 13.034.592,39 | -290.537,97 |
| TRASFERIMENTO ALLO STATO DI SOMME GIÀ DESTINATE A ONPI - ART. 12, COMMA 3 E 4, LEGGE N. 55/1958 ART. 1 DUODECIES, LEGGE N. 641/1978 | 19.185.647,78 | 19.622.173,48 | -436.525,70 |
| VALORI PER LA COPERTURA DEI PERIODI ASSICURATIVI TRASFERITI AD ALTRI ENTI DI PREVIDENZA | 3.231.195,29 | 2.504.534,23 | 726.661,06 |
| **TOTALE** | **35.160.897,49** | **35.161.300,10** | **-402,61** |

Allegato 10

## POSTE CORRETTIVE E COMPENSATIVE DELLE ENTRATE CORRENTI

| DESCRIZIONE | CONSUNTIVO 2021 | CONSUNTIVO 2020 | VARIAZIONI |
|---|---|---|---|
| RIMBORSO DI PROVENTI CONNESSI CON L'ESTENSIONE DEL REGIME DI TOTALE CUMULABILITÀ DELLA PENSIONE DI ANZIANITÀ CON I REDDITI DA LAVORO DI CUI ALL'ART. 44, C. 2, LEGGE N. 289/2002 | 0,00 | 10.483,96 | -10.483,96 |
| USCITE VARIE - RIMBORSO DI CONTRIBUTI ED ALTRE SOMME ACCESSORIE | 421.370.488,70 | 317.061.703,71 | 104.308.784,99 |
| RIMBORSO DI CONTRIBUTI DI MATERNITA' ED ALTRE SOMME ACCESSORIE | 25.038,08 | 95.829,61 | -70.791,53 |
| RIMBORSO DI RISERVE E DI VALORI CAPITALI | 1.501,81 | 30.021,60 | -28.519,79 |
| **TOTALE** | **421.397.028,59** | **317.198.038,88** | **104.198.989,71** |

2021 Gestione n. 6

Allegato 11

VARIAZIONI PATRIMONIALI STRAORDINARIE

| DESCRIZIONE | CONSUNTIVO 2021 | CONSUNTIVO 2020 | VARIAZIONI |
|---|---|---|---|
| ELIMINAZIONE DI RESIDUI ATTIVI PER IRRECUPERABILITA'O INSUSSISTENZA DEI CREDITI PER PRESTAZIONI DA RECUPERARE | 1.387.474,80 | 1.384.301,59 | 3.173,21 |
| ELIMINAZIONE DI RESIDUI ATTIVI PER IRRECUPERABILITA' O INSUSSISTENZA DI CREDITI PER CONTRIBUTI | 604.954.494,63 | 5.912.834.637,83 | -5.307.880.143,20 |
| ELIMINAZIONE DI RESIDUI ATTIVI PER IRRECUPERABILITA' O INSUSSISTENZA DI CREDITI PER CONTRIBUTI PREVIDENZIALI SU REDDITI ECCEDENTI IL MIN MALE | 35.245,44 | 0,00 | 35.245,44 |
| RESIDUI INSUSSISTENTI DI INTERESSI DI MORA E SANZIONI CIVILI | 763.787,18 | 1.612.648,63 | -848.861,45 |
| **TOTALE** | **607.141.002,05** | **5.915.831.588,05** | **-5.308.690.586,00** |

INPS
Istituto Nazionale Previdenza Sociale

Rendiconto 2021

# 7. GESTIONE DEI CONTRIBUTI E DELLE PRESTAZIONI PREVIDENZIALI DEGLI ESERCENTI ATTIVITÀ COMMERCIALI

RENDICONTO 2021

# 7. GESTIONE DEI CONTRIBUTI E DELLE PRESTAZIONI PREVIDENZIALI DEGLI ESERCENTI ATTIVITÀ COMMERCIALI

RELAZIONE DEL DIRETTORE GENERALE

- Sintesi della situazione economica e patrimoniale
- Sintesi della situazione economica e patrimoniale del Fondo degli interventi per la razionalizzazione della rete commerciale

BILANCIO CONSUNTIVO

- Situazione patrimoniale al 31 dicembre 2021
- Conto economico
- Situazione patrimoniale al 31 dicembre 2021 del Fondo degli interventi per la razionalizzazione della rete commerciale
- Conto economico del Fondo degli interventi per la razionalizzazione della rete commerciale

ALLEGATI

- Debiti verso lo Stato e altri soggetti pubblici
- Debiti per le spese per prestazioni istituzionali
- Ratei passivi
- Contributi a carico degli iscritti
- Quote di partecipazione degli iscritti
- Entrate non classificabili in altre voci
- Trasferimenti dalla gestione degli interventi assistenziali e di sostegno alle gestioni previdenziali (GIAS)
- Spese per prestazioni istituzionali
- Trasferimenti passivi
- Poste correttive e compensative di entrate
- Variazioni patrimoniali straordinarie

Gestione n. 7 2021

# RELAZIONE DEL DIRETTORE GENERALE

Il rendiconto dell'anno 2021 della Gestione dei contributi e delle prestazioni previdenziali degli esercenti attività commerciali, presenta un disavanzo economico di esercizio di 2.247,085 mln.

Per effetto del risultato di esercizio, il disavanzo patrimoniale al 31 dicembre 2021 è di 20.967,230 mln.

Il risultato di esercizio e la situazione patrimoniale della Gestione sono composti, altresì, dalle risultanze della contabilità separata relativa al "Fondo degli interventi per la razionalizzazione della rete commerciale" istituita a decorrere dal 1996, ai sensi della legge n. 549/1995.

Al riguardo si precisa che l'obbligo al versamento del contributo, pari all'aliquota aggiuntiva dello 0,09 per cento, istituita dall'art. 5 del Decreto legislativo 28 marzo 1996 n.207, ai fini dell'indennizzo per la cessazione definitiva dell'attività commerciale è stato reso strutturale dall'articolo 1, comma 283, della legge n. 145 del 30 dicembre 2018 (Legge di Bilancio 2019).

Tale misura, con l'obbligo di versamento dell'aliquota aggiuntiva, è divenuta stabile per tutti gli iscritti alla gestione commercianti; è previsto, inoltre, un monitoraggio periodico volto a verificare il permanere dell'equilibrio, anche in via prospettica, tra le entrate contributive del Fondo e gli oneri derivanti dall'erogazione delle prestazioni. Qualora dal monitoraggio dovesse emergere, anche in via prospettica, il mancato conseguimento dell'equilibrio tra contributi e prestazioni, l'aliquota contributiva verrà adeguata con decreto del Ministro del lavoro e delle politiche sociali, di concerto con il Ministro dell'economia e delle finanze. In caso di mancato adeguamento l'INPS non riconosce ulteriori prestazioni.

Da ultimo, è intervenuto l'articolo 1, comma 380, della legge 30 dicembre 2020, n. 178 che ha stabilito, a decorrere dal 1.1.2022, un aumento dell'aliquota contributiva aggiuntiva prevista dall'articolo 5, comma 2, del decreto legislativo n. 207 del 1996.

A partire dalla predetta data, gli iscritti alla gestione degli esercenti l'attività commerciale, sono tenuti al versamento di un'aliquota contributiva aggiuntiva nella misura dello 0,48 per cento di cui:

- la quota pari allo 0,46 per cento è destinata al finanziamento del Fondo per la razionalizzazione della rete commerciale di cui all'articolo 5, comma 1, del decreto legislativo n. 207 del 1996, che garantisce il pagamento degli indennizzi per la cessazione definitiva dell'attività commerciale;

- la restante quota, pari allo 0,02 per cento, è devoluta alla Gestione dei contributi e delle prestazioni previdenziali degli esercenti attività commerciali.

2021 Gestione n. 7

Una visione immediata dell'andamento della Gestione è fornita dal prospetto che segue in cui vengono riportate le risultanze sintetiche relative all'ultimo quinquennio.

Risultato di esercizio e situazione patrimoniale (in mln)

| Anno | Risultato di esercizio | Situazione patrimoniale al 31 dicembre |
|---|---|---|
| 2017 | -2.045 | -7.848 |
| 2018 | -3.956 | -11.497 |
| 2019 | -2.784 | -14.281 |
| 2020 | -4.438 | -18.720 |
| 2021 | -2.247 | -20.967 |

Si riportano in forma aggregata, nelle sintesi economico patrimoniali che seguono, i valori della Gestione dei contributi e delle prestazioni previdenziali degli esercenti attività commerciali e del Fondo degli interventi per la razionalizzazione della rete commerciale riferiti al 2021, raffrontati con i corrispondenti dati per il 2020.

Gestione n. 7 **2021**

## GESTIONE DEI CONTRIBUTI E DELLE PRESTAZIONI PREVIDENZIALI DEGLI ESERCENTI ATTIVITA' COMMERCIALI

### SINTESI DELLA SITUAZIONE ECONOMICA E PATRIMONIALE (dati in migliaia)

| DENOMINAZIONE CONTO | CONSUNTIVO 2021 | CONSUNTIVO 2020 | VARIAZIONI |
|---|---|---|---|
| **AVANZO/DISAVANZO PATRIMONIALE NETTO ALL'INIZIO DELL'ESERCIZIO:** | | | |
| Ripiano delle anticipazioni di bilancio | 307.289 | 307.289 | 0 |
| Riserve Legali | 0 | 0 | 0 |
| Avanzo/Disavanzo | -19.027.434 | -14.588.742 | -4.438.692 |
| **Totale** | **-18.720.145** | **-14.281.453** | **-4.438.692** |
| ***VALORE DELLA PRODUZIONE*** | | | |
| PROVENTI E CORRISPETTIVI PER LA PRODUZIONE DELLE PRESTAZIONI E/O SERVIZI | | | |
| Aliquote contribu ive a carico dei datori di lavoro e/o degli iscritti | 10.303.476 | 10.392.029 | -88.553 |
| Poste correttive e compensative di entrate correnti per proventi e corrispettivi derivanti dalla vendita di beni e/o prestazione di servizi | -428.277 | -307.150 | -121.127 |
| Quote di partecipazione degli iscritti all'onere di specifiche gestioni | 38.603 | 35.894 | 2.709 |
| **TOTALE PROVENTI E CORRISPETTIVI PER LA PRODUZIONE DELLE PRESTAZIONI E/O SERVIZI** | **9.913.802** | **10.120.773** | **-206.971** |
| ALTRI RICAVI E PROVENTI | | | |
| Altre Entrate | 288.018 | 108.264 | 179.754 |
| Trasferimenti da altre gestioni dell'I.N.P.S. | 950 | 1.620 | -670 |
| Trasferimenti da GIAS | 278.717 | 275.762 | 2.955 |
| **TOTALE ALTRI RICAVI E PROVENTI** | **567.685** | **385.646** | **182.039** |
| **TOTALE VALORE DELLA PRODUZIONE** | **10.481.487** | **10.506.419** | **-24.932** |
| ***COSTO DELLA PRODUZIONE*** | | | |
| COSTI PER ACQUISTO MATERIE PRIME, SUSSIDIARIE, CONSUMO E MERCI | | | |
| Oneri prestazioni economiche e accessorie connessi alla prevenzione e cura invalidità | -2 | -2 | 0 |
| Poste correttive e compensative di spese correnti per prestazioni istituzionali | 93.197 | 50.435 | 42.762 |
| Spese per prestazioni | -10.332.409 | -10.251.994 | -80.415 |
| **TOTALE COSTI PER ACQUISTO MATERIE PRIME, SUSSIDIARIE, CONSUMO E MERCI** | **-10.239.214** | **-10.201.561** | **-37.653** |
| AMMORTAMENTI E SVALUTAZIONI | -2.231.083 | -4.449.796 | 2.218.713 |
| ONERI DIVERSI DI GESTIONE | | | |
| Oneri per il trasferimento allo Stato delle economie derivan i dalla riduzione degli stanziamenti relativi a spese di amministrazione | -34.179 | -41.491 | 7.312 |
| Spese di amministrazione | -153.690 | -187.765 | 34.075 |
| Spese non classificabili in altre voci | -1.224 | -1.184 | -40 |
| Trasferimenti passivi | -39.863 | -39.993 | 130 |
| Trasferimento dalle gestioni previdenziali delle riduzioni dei trattamenti pensionistici di importo elevato per accantonamento - art. 1, commi da 261 a 263 della Legge 30 dicembre 2018, n. 145 | -1.499 | -1.252 | -247 |
| Valori di copertura di periodi assicurativi | -12.944 | -7.929 | -5.015 |
| **TOTALE ONERI DIVERSI DI GESTIONE** | **-243.399** | **-279.614** | **36.215** |
| **TOTALE COSTO DELLA PRODUZIONE** | **-12.713.696** | **-14.930.971** | **2.217.275** |
| **DIFFERENZA TRA VALORI E COSTI DELLA PRODUZIONE (A) + (-B)** | **-2.232.209** | **-4.424.552** | **2.192.343** |
| ***PROVENTI ED ONERI FINANZIARI*** | | | |
| Interessi passivi ed altri oneri finanziari | -157 | -150 | -7 |

2021 Gestione n. 7

| | | | |
|---|---|---|---|
| Altri redditi e proventi patrimoniali | 28 | 28 | 0 |
| **PROVENTI ED ONERI FINANZIARI** | **-129** | **-122** | **-7** |
| **RETTIFICHE DI VALORE DI ATTIVITA' FINANZIARIE** | **0** | **0** | **0** |
| **PROVENTI ED ONERI STRAORDINARI** | **-8.929** | **-7.043** | **-1.885** |
| **RISULTATO D'ESERCIZIO PRIMA DELLE IMPOSTE** | **-2.241.267** | **-4.431.717** | **2.190.451** |
| **IMPOSTE DELL'ESERCIZIO** | **-5.817** | **-6.975** | **1.158** |
| ***RISULTATO D'ESERCIZIO*** | **-2.247.085** | **-4.438.692** | **2.191.608** |
| **AVANZO/DISAVANZO PATRIMONIALE NETTO AL TERMINE DELL'ESERCIZIO:** | | | |
| Ripiano delle anticipazioni di bilancio | 307.289 | 307.289 | 0 |
| Riserve Legali | 0 | 0 | 0 |
| Avanzo/Disavanzo | -21.274.519 | -19.027.434 | -2.247.085 |
| **Totale** | **-20.967.230** | **-18.720.145** | **-2.247.085** |

* Eventuali discordanze nelle somme algebriche sono dovute ad arrotondamenti all'unità di mgl.

Gestione n. 7 2021

## FONDO INTERVENTI RAZIONALIZZAZIONE RETE COMMERC.

### SINTESI DELLA SITUAZIONE ECONOMICA E PATRIMONIALE
(dati in migliaia)

| DENOMINAZIONE CONTO | CONSUNTIVO 2021 | CONSUNTIVO 2020 | VARIAZIONI |
|---|---|---|---|
| **AVANZO/DISAVANZO PATRIMONIALE NETTO ALL'INIZIO DELL'ESERCIZIO:** | | | |
| Riserve Legali | 0 | 0 | 0 |
| Avanzo/Disavanzo | 103.090 | 170.794 | -67.704 |
| **Totale** | **103.090** | **170.794** | **-67.704** |
| ***VALORE DELLA PRODUZIONE*** | | | |
| PROVENTI E CORRISPETTIVI PER LA PRODUZIONE DELLE PRESTAZIONI E/O SERVIZI | | | |
| Aliquote contribu ive a carico dei datori di lavoro e/o degli iscritti | 41.284 | 41.653 | -369 |
| Poste correttive e compensative di entrate correnti per proventi e corrispettivi derivanti dalla vendita di beni e/o prestazione di servizi | -4.174 | -618 | -3.556 |
| **TOTALE PROVENTI E CORRISPETTIVI PER LA PRODUZIONE DELLE PRESTAZIONI E/O SERVIZI** | **37.110** | **41.035** | **-3.925** |
| ALTRI RICAVI E PROVENTI | | | |
| Altre Entrate | 168.021 | 179 | 167.842 |
| **TOTALE ALTRI RICAVI E PROVENTI** | **168.021** | **179** | **167.842** |
| **TOTALE VALORE DELLA PRODUZIONE** | **205.131** | **41.214** | **163.917** |
| ***COSTO DELLA PRODUZIONE*** | | | |
| COSTI PER ACQUISTO MATERIE PRIME, SUSSIDIARIE, CONSUMO E MERCI | | | |
| Poste correttive e compensative di spese correnti per prestazioni istituzionali | 765 | 579 | 186 |
| Spese per prestazioni | -97.157 | -95.720 | -1.437 |
| **TOTALE COSTI PER ACQUISTO MATERIE PRIME, SUSSIDIARIE, CONSUMO E MERCI** | **-96.392** | **-95.141** | **-1.251** |
| AMMORTAMENTI E SVALUTAZIONI | -6.883 | -12.543 | 5.660 |
| ONERI DIVERSI DI GESTIONE | | | |
| Spese di amministrazione | -1.051 | -1.115 | 64 |
| Trasferimenti passivi | -59 | -69 | 10 |
| **TOTALE ONERI DIVERSI DI GESTIONE** | **-1.110** | **-1.184** | **74** |
| **TOTALE COSTO DELLA PRODUZIONE** | **-104.385** | **-108.868** | **4.483** |
| **DIFFERENZA TRA VALORI E COSTI DELLA PRODUZIONE (A) + (-B)** | **100.747** | **-67.654** | **168.401** |
| ***PROVENTI ED ONERI FINANZIARI*** | | | |
| Interessi passivi ed altri oneri finanziari | -1 | -2 | 1 |
| Altri redditi e proventi patrimoniali | 0 | 0 | 0 |
| **PROVENTI ED ONERI FINANZIARI** | **-1** | **-2** | **1** |
| **RETTIFICHE DI VALORE DI ATTIVITA' FINANZIARIE** | **0** | **0** | **0** |
| **PROVENTI ED ONERI STRAORDINARI** | **-34** | **-49** | **15** |
| **RISULTATO D'ESERCIZIO PRIMA DELLE IMPOSTE** | **100.712** | **-67.705** | **168.417** |
| **IMPOSTE DELL'ESERCIZIO** | **0** | **0** | **0** |
| ***RISULTATO D'ESERCIZIO*** | **100.712** | **-67.705** | **168.417** |
| **AVANZO/DISAVANZO PATRIMONIALE NETTO AL TERMINE DELL'ESERCIZIO:** | | | |
| Riserve Legali | 0 | 0 | 0 |
| Avanzo/Disavanzo | 203.802 | 103.090 | 100.712 |
| **Totale** | **203.802** | **103.090** | **100.712** |

* Eventuali discordanze nelle somme algebriche sono dovute ad arrotondamenti all'unità di mgl.

2021 Gestione n. 7

Valore della produzione 10.481,487 mln

Il gettito contributivo esposto nell'allegato n.4 ammonta a 10.303,476 mln, con un decremento di 88,553 mln rispetto all'anno precedente.

Le principali variabili che incidono sulla misura del gettito contributivo sono:

- l'aumento del numero medio dei lavoratori iscritti (2021= 2.022.000 - 2020= 2.020.000 = + 2.000 iscritti);
- la stabilità dell'aliquota di prelievo vigente che per l'anno 2021 è pari alla misura del 24%, già raggiunta nel 2018, tetto massimo stabilito dalla legge (art. 24, comma 22, DL n. 201/2011). L'aliquota è, pertanto, fissata al 24,09% per cento fino a 47.379,00 euro e al 25,09% fino a 78.965,00 euro. Per i collaboratori di età inferiore ai 21 anni si applica la misura del 22,35% e la predetta aliquota continuerà ad incrementarsi annualmente di una misura pari a 0,45 punti percentuali, sino al raggiungimento della soglia del 24%;
- la riduzione dei redditi imponibili dovuti all'emergenza in atto.

Le poste correttive e compensative di entrate correnti, accertate a rettifica delle suindicate voci in 428,277 mln (allegato n.10), si riferiscono alle somme portate in diminuzione dei contributi dovuti e ai rimborsi di contributi e sanzioni.

Le quote di partecipazione degli iscritti all'onere di specifiche gestioni, evidenziate nell'allegato n.5, sono accertate in complessivi 38,603 mln.

Le entrate non classificabili in altre voci, come riportato nell'allegato n.6, ammontano complessivamente a 120,318 mln.

I trasferimenti a carico del bilancio dello Stato, relativi al Fondo interventi razionalizzazione rete commerciale, sono pari a 167,7 mln (mancata applicazione per l'anno 2021 di quanto disciplinato dall'articolo 1, comma 284, della legge 30 dicembre 2018, n. 145).

I valori di copertura di periodi assicurativi trasferiti da altre gestioni dell'INPS ammontano complessivamente a 0,950 mln.

I trasferimenti dalla Gestione degli interventi assistenziali e di sostegno alle gestioni previdenziali (GIAS), ovvero gli importi che lo Stato trasferisce ad integrazione di minori entrate per effetto di disposizioni legislative, sono determinati in 278,717 mln, come risulta nell'allegato n. 7.

La variazione più significativa riguarda l'aumento di 3,199 mln della voce relativa alla copertura della mancata applicazione del livello minimo imponibile previsto al fine del versamento dei contributi previdenziali, ai sensi dell'art.1, commi da 76 a 84, della legge 23 dicembre 2014, n.190, per i soggetti di cui ai commi 54 e seguenti, del medesimo articolo di legge.

Gestione n. 7 2021

Costo della produzione 12,713,696 mln

La spesa per prestazioni ammonta complessivamente a 10.332,411 mln. L'onere risulta ascrivibile principalmente a rate di pensioni (10.218,190 mln) con un incremento di 81,022 mln rispetto all'anno precedente (allegato n. 8.).

L'articolo 1 del decreto interministeriale del 17 novembre 2021, emanato dal Ministro dell'Economia e delle finanze, di concerto con il Ministro del Lavoro e delle politiche sociali, ha stabilito in via definitiva che la percentuale di variazione per il calcolo della perequazione delle pensioni per l'anno 2020 è determinata in misura pari a 0,0% dal 1° gennaio 2021. Conseguentemente, nessun conguaglio è stato effettuato rispetto a quanto corrisposto nell'anno 2021.
L'apporto complessivo dello Stato (GIAS) riferito ad oneri non previdenziali, risulta pari a 1.917,551 mln, con un incremento di 16,887 mln rispetto all'anno precedente, dovuto dalla somma algebrica di più voci: principalmente all'incremento delle voci relative alla pensione quota 100 - Art 14 D.L. n. 4/2019 per +42,446 mln e all'opzione donna per +14,762 e al decremento del pensionamento anticipato ex art 15 D.L. n. 4/2019 (uomini:42 anni e 10 mesi - donne 41 anni e 10 mesi + finestre) per – 23.060 mln.

Nella tabella che segue, si riportano, con riferimento agli ultimi cinque anni, i dati concernenti il numero degli iscritti, il numero delle pensioni in pagamento, il gettito contributivo e l'onere delle prestazioni, con i relativi rapporti.

Iscritti e pensioni in essere alla fine dell'anno e ammontare contributi e prestazioni

| Anno | Iscritti | Pensioni | Contributi (in mln) | Prestazioni (1) (in mln) | Rapporto | |
|---|---|---|---|---|---|---|
| | | | | | Iscritti Pens. | Contr. Prest |
| 2017 | 2.131.900 | 1.400.886 | 10.431 | 10.124 | 1,52 | 1,03 |
| 2018 | 2.089.700 | 1.413.582 | 10.431 | 10.124 | 1,48 | 1,03 |
| 2019 | 2.044.000 | 1.433.224 | 10.652 | 10.187 | 1,43 | 1,05 |
| 2020 | 2.020.000 | 1.448.150 | 10.428 | 10.252 | 1,39 | 1,02 |
| 2021 | 2.022.000 | 1.459.410 | 10.342 | 10.332 | 1,39 | 1,00 |

(1) Gli importi indicati sono al netto degli oneri pensionistici ritenuti di natura non previdenziale, posti a carico della Gestione degli interventi assistenziali e di sostegno alle gestioni previdenziali ai sensi dell'art. 37 della legge n. 88/1989.

Le poste correttive e compensative di spese correnti per prestazioni istituzionali, determinate in 93,197 mln, si riferiscono a recuperi di prestazioni effettuati nel corso dell'anno.

L'accantonamento al fondo svalutazione crediti contributivi ammonta a 2.218,384 mln determinato applicando le percentuali di svalutazione stabilite con determinazione del Direttore Generale n. 37 del 30 marzo 2022:

- 99% per i crediti fino all'anno 2016;
- 80% per i crediti dell'anno 2017;

- 70% per i crediti dell'anno 2018;
- 60% per i crediti dell'anno 2019;
- 50% per i crediti dell'anno 2020;
- 25% per i crediti dell'anno 2021.

I trasferimenti passivi ammontano complessivamente a 39,863 mln e si riferiscono, come evidenziato nell'allegato n.9, alle somme da trasferire allo Stato per 22,867 mln e a contribuzioni da trasferire ad altri enti per 16,996 mln.

I valori di copertura dei periodi assicurativi, pari a 12,944 mln, si riferiscono a trasferimenti ad altre gestioni dell'Istituto.

Gli oneri per il trasferimento allo Stato, quantificati in 34,179 mln, rappresentano le economie prodotte dalla riduzione degli stanziamenti relativi alle spese di amministrazione della Gestione, determinati in attuazione delle norme di riduzione delle spese di funzionamento dell'Istituto.

Le spese di amministrazione, determinate in 153,690 mln, rappresentano la quota parte delle spese di amministrazione complessive dell'Istituto, attribuite alla Gestione in base ai criteri previsti dall'art.57 del Regolamento per l'amministrazione e la contabilità dell'INPS.

Nella tabella che segue si riportano, per grandi aggregati, i dati delle spese di amministrazione a carico della Gestione rispettivamente per gli anni 2020 e 2021.

Gestione n. 7 2021

Spese di amministrazione attribuite alla Gestione

| Tipologia di spese | ANNO 2020 | ANNO 2021 |
|---|---|---|
| - Spese per il personale | 128.890.390,78 | 107.208.516,70 |
| - Servizi postali, bancari e di altri enti | 10.722.944,65 | 9.403.541,47 |
| - Spese postali e telefoniche | 6.218.588,00 | 4.726.944,00 |
| - Spese di gestione e conduzione immobili strumentali | 11.617.823,00 | 9.997.960,00 |
| - Accertamenti sanitari | 2.299,00 | 289,00 |
| - Spese legali | 649.050,73 | 1.044.772,51 |
| - Servizi e dispositivi informatici | 13.026.723,00 | 17.935.091,00 |
| - Servizi di riscossione dei contributi resi dagli Adr | 8.911.241,00 | 1.260.641,00 |
| - Altre spese | 16.104.809,35 | 9.423.318,00 |
| *Totale spese* | 196.143.869,51 | 161.001.073,68 |
| - Meno recuperi | 7.085.755,00 | 5.474.166,00 |
| - Meno residui insussistenti passivi | 1.292.730,00 | 1.836.617,00 |
| *Totale spese nette* | **187.765.384,51** | **153.690.290,68** |

Nel corso dell'anno 2021 l'eliminazione per irrecuperabilità o insussistenza dei crediti per contributi, sanzioni e prestazioni da recuperare, è risultata pari a 823,362 mln (di cui 813,370 mln per crediti contributivi – vedi allegato 11).
Al riguardo occorre precisare che gli effetti negativi sul disavanzo economico della gestione derivante da tale posta sono stati in massima parte neutralizzati dai corrispondenti prelievi dal Fondo di svalutazione per crediti contributi, per 813,370 mln e dal Fondo di svalutazione crediti per prestazioni da recuperare, per 1,059 mln.

Gli oneri tributari, pari a 5,817 mln, si riferiscono agli oneri relativi all'imposta regionale sulle attività produttive e, in misura minore, alle ritenute erariali sui conti correnti postali.

Risultato di esercizio:

L'esercizio in esame si è chiuso con un disavanzo economico di 2.247,085 mln, rispetto a 4.438,692 mln dell'esercizio precedente.

2021 Gestione n. 7

STATO PATRIMONIALE

Attivo

Attivo circolante:

I crediti per aliquote contributive a carico dei datori di lavoro e/o degli iscritti risultano pari a 24.326,454 mln e vengono rettificati dal Fondo svalutazione crediti contributivi per 18.377,251 mln.

I crediti per poste correttive e compensative di spese correnti sono pari a 111,312 mln e vengono rettificati dal Fondo svalutazione crediti per prestazioni da recuperare per 49,667 mln.

Le disponibilità liquide si riferiscono al credito in conto corrente che il Fondo per la razionalizzazione della rete commerciale intrattiene con la Gestione ordinaria, pari a 196,844 mln.

Ratei e risconti:

I ratei attivi sono stati accertati in 2.059,414 mln e si riferiscono alla quota dei contributi di competenza dell'anno 2021, che verranno riscossi nell'anno 2022.

Passivo

Patrimonio netto

Ripiano delle anticipazioni di bilancio, pari a 307,289 mln, evidenzia la quota parte delle anticipazioni di bilancio concesse dallo Stato ai sensi dell'art. 35, comma 3, della legge 448/1998, attribuita alla gestione a titolo definitivo così come quantificata dalla Conferenza dei Servizi ai sensi dell'art.1 commi 178 e 179 della legge 27 dicembre 2017, n. 205.

Per effetto della somma algebrica derivante dal ripiano delle anticipazioni di bilancio e del disavanzo economico d'esercizio, il disavanzo patrimoniale della Gestione al 31 dicembre 2021, passa da 18.720,146 mln a 20.967,230 mln.

Debiti:

Il debito in conto corrente risulta pari a 29.670,972 mln, con un incremento di 2.322,986 mln rispetto all'inizio dell'anno.

Ratei e risconti:

I ratei passivi sono stati determinati in 109,992 mln e si riferiscono alle prestazioni di competenza dell'esercizio 2021, che avranno la loro manifestazione finanziaria nell'anno 2022.

[redacted]

IL DIRETTORE CENTRALE
BILANCI, CONTABILITÀ E SERVIZI FISCALI

[redacted]

[redacted]

IL DIRETTORE GENERALE

[redacted]

2021 Gestione n. 7

# BILANCIO CONSUNTIVO

## GESTIONE DEI CONTRIBUTI E DELLE PRESTAZIONI PREVIDENZIALI DEGLI ESERCENTI ATTIVITA' COMMERCIALI

## SITUAZIONE PATRIMONIALE AL 31 DICEMBRE 2021

| ATTIVO | | | | |
|---|---|---|---|---|
| Codice Conto | Denominazione conto | Consistenza al 31/12/2021 | Consistenza al 31/12/2020 | Variazioni |
| B | IMMOBILIZZAZIONI | | | |
| II | Immobilizzazioni Materiali | | | |
| 1 | Terreni e fabbricati | | | |
| | Quota di partecipazione all'acquisizione di immobili strumentali adibiti ad uffici | 2.220.074,52 | 2.721.208,48 | -501.133,96 |
| | ***TOTALE*** | ***2.220.074,52*** | ***2.721.208,48*** | ***-501.133,96*** |
| | **TOTALE IMMOBILIZZAZIONI** | **2.220.074,52** | **2.721.208,48** | **-501.133,96** |
| C | ATTIVO CIRCOLANTE | | | |
| II | Residui attivi | | | |
| 2 | Crediti verso iscritti, soci e terzi | | | |
| | Crediti per aliquote contribu ive a carico dei datori di lavoro e/o degli iscritti | 24.326.454.440,69 | 22.957.844.399,94 | 1.368.610.040,75 |
| | Crediti per poste correttive e compensative di spese correnti | 111.312.289,72 | 85.218.799,61 | 26.093.490,11 |
| | Crediti verso iscritti soci e terzi per entrate non classificabili in altre voci | 1.422.020.881,53 | 1.384.621.031,16 | 37.399.850,37 |
| | Fondo svalutazione crediti contributivi | -18.377.251.224,00 | -16.972.237.911,00 | -1.405.013.313,00 |
| | Fondo svalutazione crediti per prestazioni da recuperare | -49.666.851,15 | -38.026.025,49 | -11.640.825,66 |
| 4 | Crediti verso lo Stato ed altri soggetti pubblici | | | |
| | Crediti per trasferimenti da parte dello Stato | 0,00 | 0,00 | 0,00 |
| | ***TOTALE*** | ***7.432.869.536,79*** | ***7.417.420.294,22*** | ***15.449.242,57*** |
| IV | Disponibilità liquide | | | |
| 3 | Denaro e valori in cassa | | | |
| | Rapporti diretti di c/c tra gestioni e tra le gestioni e le separate contabilità | 196.844.369,36 | 99.919.121,55 | 96.925.247,81 |
| | ***TOTALE*** | ***196.844.369,36*** | ***99.919.121,55*** | ***96.925.247,81*** |
| | **TOTALE ATTIVO CIRCOLANTE** | **7.629.713.906,15** | **7.517.339.415,77** | **112.374.490,38** |
| D | RATEI E RISCONTI | | | |
| I | Ratei e Risconti | | | |
| 1 | Ratei attivi | | | |
| | Ratei attivi | 2.059.414.258,59 | 2.016.929.656,89 | 42.484.601,70 |
| | ***TOTALE*** | ***2.059.414.258,59*** | ***2.016.929.656,89*** | ***42.484.601,70*** |
| | **TOTALE RATEI E RISCONTI** | **2.059.414.258,59** | **2.016.929.656,89** | **42.484.601,70** |
| | **TOTALE ATTIVO** | **9.691.348.239,26** | **9.536.990.281,14** | **154.357.958,12** |

Gestione n. 7 2021

## SITUAZIONE PATRIMONIALE AL 31 DICEMBRE 2021

| PASSIVO | | | | |
|---|---|---|---|---|
| Codice Conto | Denominazione conto | Consistenza al 31/12/2021 | Consistenza al 31/12/2020 | Variazioni |
| A | PATRIMONIO NETTO | | | |
| V | Contributi per ripiano disavanzi | | | |
| 1 | Contributi per ripiano disavanzi | | | |
| | Ripiano delle anticipazioni di bilancio | 307 288.791,84 | 307 288.791,84 | 0,00 |
| | ***TOTALE*** | ***307.288.791,84*** | ***307.288.791,84*** | ***0,00*** |
| VIII | Avanzi (Disavanzi) economici portati a nuovo | | | |
| 1 | Avanzi (Disavanzi) economici portati a nuovo | | | |
| | Disavanzo economico esercizi precedenti | -19.027.434.355,03 | -14.588.741.986,77 | -4.438.692.368,26 |
| | ***TOTALE*** | ***-19.027.434.355,03*** | ***-14.588.741.986,77*** | ***-4.438.692.368,26*** |
| IX | Avanzo (Disavanzo) economico d'esercizio | | | |
| 1 | Avanzo (Disavanzo) economico d'esercizio | | | |
| | Disavanzo economico d'esercizio | -2.247 084.725,19 | -4.438.692.368,26 | 2.191.607.643,07 |
| | ***TOTALE*** | ***-2.247.084.725,19*** | ***-4.438.692.368,26*** | ***2.191.607.643,07*** |
| | **TOTALE PATRIMONIO NETTO** | **-20.967.230.288,38** | **-18.720.145.563,19** | **-2.247.084.725,19** |
| C | FONDI PER RISCHI ED ONERI | | | |
| I | Fondi per Rischi ed oneri | | | |
| 3 | per altri rischi e oneri futuri | | | |
| | Fondo accantonamento art. 39 L. 153/69 | 187.694,04 | 187.694,04 | 0,00 |
| | Fondo accantonamento dei contributi derivanti dal concordato per adesione di cui all'art. 20 della Legge 724/1994 | 69.991,95 | 69.991,95 | 0,00 |
| | ***TOTALE*** | ***257.685,99*** | ***257.685,99*** | ***0,00*** |
| | **TOTALE FONDI PER RISCHI ED ONERI** | **257.685,99** | **257.685,99** | **0,00** |
| E | DEBITI | | | |
| I | Debiti | | | |
| 10 | Debiti verso iscritti, soci e terzi per prestazioni dovute | | | |
| | Debiti per le spese per prestazioni istituzionali | 220 535.391,99 | 211.638.846,73 | 8 896.545,26 |
| 11 | Debiti verso lo Stato ed altri soggetti pubblici | | | |
| | Debiti per trasferimenti passivi allo Stato e ad altri soggetti pubblici | 17.798.475,93 | 15 540.450,48 | 2 258.025,45 |
| 12 | Debiti diversi | | | |
| | Debiti per oneri finanziari | 346 394.161,63 | 346 394.161,63 | 0,00 |
| | Debiti per poste correttive e compensative di entrate correnti | 95.784.523,79 | 96 218.343,74 | -433.819,95 |
| | Rapporti di c/c tra le Gestioni e la Gestione per la produzione dei servizi | 29.670 972.118,95 | 27.347.986.434,21 | 2.322.985.684,74 |
| | Rapporti diretti di c/c tra Gestioni e tra le Gestioni e le separate contabilità | 196 844.369,36 | 99 919.121,55 | 96 925.247,81 |
| | ***TOTALE*** | ***30.548.329.041,65*** | ***28.117.697.358,34*** | ***2.430.631.683,31*** |
| | **TOTALE DEBITI** | **30.548.329.041,65** | **28.117.697.358,34** | **2.430.631.683,31** |
| F | RATEI E RISCONTI | | | |
| I | Ratei e Risconti | | | |
| 1 | Ratei passivi | | | |
| | Ratei passivi | 109 991.800,00 | 139.180.800,00 | -29.189.000,00 |
| | ***TOTALE*** | ***109.991.800,00*** | ***139.180.800,00*** | ***-29.189.000,00*** |
| | **TOTALE RATEI E RISCONTI** | **109.991.800,00** | **139.180.800,00** | **-29.189.000,00** |
| | **TOTALE PASSIVO** | **9.691.348.239,26** | **9.536.990.281,14** | **154.357.958,12** |

2021 Gestione n. 7

## FONDO INTERVENTI RAZIONALIZZAZIONE RETE COMMERC.

## SITUAZIONE PATRIMONIALE AL 31 DICEMBRE 2021

| ATTIVO | | | | |
|---|---|---|---|---|
| Codice Conto | Denominazione conto | Consistenza al 31/12/2021 | Consistenza al 31/12/2020 | Variazioni |
| B | IMMOBILIZZAZIONI | | | |
| II | Immobilizzazioni Materiali | | | |
| 1 | Terreni e fabbricati | | | |
| | Quota di partecipazione all'acquisizione di immobili strumentali adibiti ad uffici | 15.182,00 | 16.159,00 | -977,00 |
| | ***TOTALE*** | ***15.182,00*** | ***16.159,00*** | ***-977,00*** |
| | **TOTALE IMMOBILIZZAZIONI** | **15.182,00** | **16.159,00** | **-977,00** |
| C | ATTIVO CIRCOLANTE | | | |
| II | Residui attivi | | | |
| 2 | Crediti verso iscritti, soci e terzi | | | |
| | Crediti per aliquote contribu ive a carico dei datori di lavoro e/o degli iscritti | 72.114.441,38 | 67.157.409,84 | 4.957.031,54 |
| | Crediti per poste correttive e compensative di spese correnti | 941.509,37 | 716.520,74 | 224.988,63 |
| | Crediti verso iscritti soci e terzi per entrate non classificabili in altre voci | 3.132.343,99 | 2.992.592,28 | 139.751,71 |
| | Fondo svalutazione crediti contributivi | -54.874.092,00 | -50.545.213,00 | -4.328.879,00 |
| | ***TOTALE*** | ***21.314.202,74*** | ***20.321.309,86*** | ***992.892,88*** |
| IV | Disponibilità liquide | | | |
| 3 | Denaro e valori in cassa | | | |
| | Rapporti diretti di c/c tra gestioni e tra le gestioni e le separate contabilità | 196.844.369,36 | 99.919.121,55 | 96.925.247,81 |
| | ***TOTALE*** | ***196.844.369,36*** | ***99.919.121,55*** | ***96.925.247,81*** |
| | **TOTALE ATTIVO CIRCOLANTE** | **218.158.572,10** | **120.240.431,41** | **97.918.140,69** |
| D | RATEI E RISCONTI | | | |
| I | Ratei e Risconti | | | |
| 1 | Ratei attivi | | | |
| | Ratei attivi | 6.006.786,52 | 5.875.304,14 | 131.482,38 |
| | ***TOTALE*** | ***6.006.786,52*** | ***5.875.304,14*** | ***131.482,38*** |
| | **TOTALE RATEI E RISCONTI** | **6.006.786,52** | **5.875.304,14** | **131.482,38** |
| | **TOTALE ATTIVO** | **224.180.540,62** | **126.131.894,55** | **98.048.646,07** |

Gestione n. 7 2021

## SITUAZIONE PATRIMONIALE AL 31 DICEMBRE 2021

| PASSIVO | | | | |
|---|---|---|---|---|
| Codice Conto | Denominazione conto | Consistenza al 31/12/2021 | Consistenza al 31/12/2020 | Variazioni |
| A | PATRIMONIO NETTO | | | |
| VIII | Avanzi (Disavanzi) economici portati a nuovo | | | |
| 1 | Avanzi (Disavanzi) economici portati a nuovo | | | |
| | Avanzi esercizi precedenti | 103 089.844,22 | 170.794.365,55 | -67.704.521,33 |
| | ***TOTALE*** | ***103.089.844,22*** | ***170.794.365,55*** | ***-67.704.521,33*** |
| IX | Avanzo (Disavanzo) economico d'esercizio | | | |
| 1 | Avanzo (Disavanzo) economico d'esercizio | | | |
| | Avanzo di esercizio | 100.712.261,20 | 0,00 | 100.712.261,20 |
| | Disavanzo economico d'esercizio | 0,00 | -67.704.521,33 | 67.704.521,33 |
| | ***TOTALE*** | ***100.712.261,20*** | ***-67.704.521,33*** | ***168.416.782,53*** |
| | **TOTALE PATRIMONIO NETTO** | **203.802.105,42** | **103.089.844,22** | **100.712.261,20** |
| E | DEBITI | | | |
| I | Debiti | | | |
| 10 | Debiti verso iscritti, soci e terzi per prestazioni dovute | | | |
| | Debiti per le spese per prestazioni istituzionali | 1 253.851,75 | 1.152.258,17 | 101.593,58 |
| 11 | Debiti verso lo Stato ed altri soggetti pubblici | | | |
| | Debiti per trasferimenti passivi allo Stato e ad altri soggetti pubblici | 58.718,30 | 68.927,01 | -10.208,71 |
| 12 | Debiti diversi | | | |
| | Debiti per oneri finanziari | 925.865,15 | 925.865,15 | 0,00 |
| | ***TOTALE*** | ***2.238.435,20*** | ***2.147.050,33*** | ***91.384,87*** |
| | **TOTALE DEBITI** | **2.238.435,20** | **2.147.050,33** | **91.384,87** |
| F | RATEI E RISCONTI | | | |
| I | Ratei e Risconti | | | |
| 1 | Ratei passivi | | | |
| | Ratei passivi | 18.140.000,00 | 20 895.000,00 | -2.755.000,00 |
| | ***TOTALE*** | ***18.140.000,00*** | ***20.895.000,00*** | ***-2.755.000,00*** |
| | **TOTALE RATEI E RISCONTI** | **18.140.000,00** | **20.895.000,00** | **-2.755.000,00** |
| | **TOTALE PASSIVO** | **224.180.540,62** | **126.131.894,55** | **98.048.646,07** |

IL PRESIDENTE
PASQUALE TRIDICO

2021 Gestione n. 7

## GESTIONE DEI CONTRIBUTI E DELLE PRESTAZIONI PREVIDENZIALI DEGLI ESERCENTI ATTIVITA' COMMERCIALI

### CONTO ECONOMICO DELL'ANNO 2021

| Codice Conto | Denominazione conto | Consuntivo 2021 | Consuntivo 2020 | Variazioni |
|---|---|---|---|---|
| ***A*** | ***VALORE DELLA PRODUZIONE*** | | | |
| A.01 | PROVENTI E CORRISPETTIVI PER LA PRODUZIONE DELLE PRESTAZIONI E/O SERVIZI | | | |
| | ENTRATE ACCERTATE NELL'ESERCIZIO | | | |
| | Aliquote contributive a carico dei datori di lavoro e/o degli iscritti | 10.271.484 030,15 | 10.435.475 920,40 | -163.991 890,25 |
| | Poste corret ive e compensa ive di entrate correnti per proventi e corrispettivi derivanti dalla vendita di beni e/o prestazione di servizi | -428.277.193,57 | -307.150 088,62 | -121.127.104,95 |
| | Quote di partecipazione degli iscritti all'onere di specifiche gestioni | 38.603.412,04 | 35.893 813,05 | 2.709 598,99 |
| | RETTIFICA DELLE ENTRATE ACCERTATE NELL'ESERCIZIO CON I MOVIMENTI DEI RATEI E DEI RISCONTI | | | |
| | Contributi a carico dei datori di lavoro e/o degli iscritti (Ratei attivi finali) | 2.023.108.617,01 | 1.991.116 537,18 | 31.992 079,83 |
| | Contributi a carico dei datori di lavoro e/o degli iscritti (Ratei attivi iniziali) | -1.991.116 537,18 | -2.034.563 283,22 | 43.446.746,04 |
| | ***TOTALE PROVENTI E CORRISPETTIVI PER LA PRODUZIONE DELLE PRESTAZIONI E/O SERVIZI*** | ***9.913.802.328,45*** | ***10.120.772.898,79*** | ***-206.970.570,34*** |
| A.05 | ALTRI RICAVI E PROVENTI | | | |
| | ENTRATE ACCERTATE NELL'ESERCIZIO | | | |
| | Entrate non classificabili in altre voci | 109.825.615,04 | 101.952.712,58 | 7.872 902,46 |
| | Trasferimenti da GIAS | 278.717.491,00 | 275.762 303,00 | 2.955.188,00 |
| | Trasferimenti da parte dello Stato | 167.700.000,00 | 0,00 | 167.700 000,00 |
| | Valori di copertura di periodi assicurativi | 949.673,60 | 1.619 995,02 | -670 321,42 |
| | RETTIFICA DELLE ENTRATE ACCERTATE NELL'ESERCIZIO CON I MOVIMENTI DEI RATEI E DEI RISCONTI | | | |
| | Entrate non classificabili in altre voci (Ratei attivi finali) | 36.305.641,58 | 25.813.119,71 | 10.492 521,87 |
| | Entrate non classificabili in altre voci (Ratei attivi iniziali) | -25.813.119,71 | -19.501.456,21 | -6.311.663,50 |
| | ***TOTALE ALTRI RICAVI E PROVENTI*** | ***567.685.301,51*** | ***385.646.674,10*** | ***182.038.627,41*** |
| | **TOTALE VALORE DELLA PRODUZIONE** | **10.481.487.629,96** | **10.506.419.572,89** | **-24.931.942,93** |
| ***B*** | ***COSTO DELLA PRODUZIONE*** | | | |
| B.06 | COSTI PER ACQUISTO MATERIE PRIME, SUSSIDIARIE, CONSUMO E MERCI | | | |
| B.06A | PRESTAZIONI ISTITUZIONALI | | | |
| | SPESE IMPEGNATE NELL'ESERCIZIO | | | |
| | Oneri prestazioni economiche e accessorie connessi alla prevenzione e cura invalidità | -2.135,00 | -2.174,12 | 39,12 |
| | Poste correttive e compensa ive di spese correnti per prestazioni istituzionali | 93.197.118,58 | 50.434 554,01 | 42.762 564,57 |
| | Spese per prestazioni | -10.361.597 927,91 | -10.223.623.428,05 | -137.974.499,86 |
| | RETTIFICA DELLE SPESE IMPEGNATE NELL'ESERCIZIO CON I MOVIMENTI DEI RATEI, DEI RISCONTI E DELLE RIMANENZE | | | |
| | Spese per prestazioni is ituzionali (Ratei passivi finali) | -109.991.800,00 | -139.180 800,00 | 29.189 000,00 |
| | Spese per prestazioni is ituzionali (Ratei passivi iniziali) | 139.180.800,00 | 110.810.600,00 | 28.370 200,00 |
| | ***TOTALE COSTI PER ACQUISTO MATERIE PRIME, SUSSIDIARIE, CONSUMO E MERCI*** | ***-10.239.213.944,33*** | ***-10.201.561.248,16*** | ***-37.652.696,17*** |
| B.10 | AMMORTAMENTI E SVALUTAZIONI | | | |
| B.10D | SVALUTAZIONE DEI CREDITI COMPRESI NELL'ATTIVO CIRCOLANTE | | | |
| | ASSEGNAZIONI A FONDI E ACCANTONAMENTI VARI | | | |
| | Svalutazione crediti contributivi | -2.218.383.623,97 | -4.449.796 092,64 | 2.231.412.468,67 |

Gestione n. 7 2021

| | | | | |
|---|---|---|---|---|
| | Svalutazione crediti per prestazioni da recuperare | -12.699.726,66 | 0,00 | -12.699.726,66 |
| | ***TOTALE AMMORTAMENTI E SVALUTAZIONI*** | ***-2.231.083.350,63*** | ***-4.449.796.092,64*** | ***2.218.712.742,01*** |
| B.14 | ONERI DIVERSI DI GESTIONE | | | |
| | SPESE IMPEGNATE NELL'ESERCIZIO | | | |
| | Oneri per il trasferimento allo Stato delle economie derivanti dalla riduzione degli stanziamenti relativi a spese di amministrazione | -34.178.505,01 | -41.490.870,36 | 7 312.365,35 |
| | Spese di amministrazione | -153.690.290,68 | -187.765.384,51 | 34 075.093,83 |
| | Spese non classificabili in altre voci | -1 224.318,17 | -1.183.913,64 | -40.404,53 |
| | Trasferimenti passivi | -39 863.202,57 | -39 992.969,48 | 129.766,91 |
| | Trasferimento dalle gestioni previdenziali delle riduzioni dei trattamenti pensionistici di importo elevato per accantonamento - art. 1, commi da 261 a 263 della Legge 30 dicembre 2018, n. 145 | -1.499.478,97 | -1 252.446,07 | -247.032,90 |
| | Valori di copertura di periodi assicurativi | -12 944.022,40 | -7 929.019,21 | -5 015.003,19 |
| | ***TOTALE ONERI DIVERSI DI GESTIONE*** | ***-243.399.817,80*** | ***-279.614.603,27*** | ***36.214.785,47*** |
| | **TOTALE COSTO DELLA PRODUZIONE** | **-12.713.697.112,76** | **-14.930.971.944,07** | **2.217.274.831,31** |
| | **DIFFERENZA TRA VALORI E COSTI DELLA PRODUZIONE (A) + (-B)** | **-2.232.209.482,8** | **-4.424.552.371,18** | **2.192.342.888,38** |
| ***C*** | ***PROVENTI E ONERI FINANZIARI*** | | | |
| C.16 | ALTRI PROVENTI FINANZIARI | | | |
| | ENTRATE ACCERTATE NELL'ESERCIZIO | | | |
| | Redditi e proventi patrimoniali | 27.670,41 | 27.935,15 | -264,74 |
| | ***TOTALE ALTRI PROVENTI FINANZIARI*** | ***27.670,41*** | ***27.935,15*** | ***-264,74*** |
| C.17 | INTERESSI PASSIVI ED ALTRI ONERI FINANZIARI | | | |
| | SPESE IMPEGNATE NELL'ESERCIZIO | | | |
| | Oneri finanziari | -157.005,96 | -149.696,25 | -7.309,71 |
| | ***TOTALE INTERESSI PASSIVI ED ALTRI ONERI FINANZIARI*** | ***-157.005,96*** | ***-149.696,25*** | ***-7.309,71*** |
| | **TOTALE PROVENTI E ONERI FINANZIARI** | **-129.335,55** | **-121.761,10** | **-7.574,45** |
| ***E*** | ***PROVENTI E ONERI STRAORDINARI*** | | | |
| E.20 | PROVENTI STRAORDINARI | | | |
| | PROVENTI STRAORDINARI DELL'ESERCIZIO | | | |
| | Eccedenza del fondo svalutazione crediti per prestazioni da recuperare | 0,00 | 7.425.495,21 | -7.425.495,21 |
| | ***TOTALE PROVENTI STRAORDINARI*** | ***0,00*** | ***7.425.495,21*** | ***-7.425.495,21*** |
| E.22 | SOPRAVVENIENZE ATTIVE ED INSUSSISTENZE DEL PASSIVO DERIVANTI DALLA GESTIONE DEI RESIDUI | | | |
| | SOPRAVVENIENZE ATTIVE ED INSUSSISTENZE DEL PASSIVO DERIVANTI DALLA GESTIONE DEI RESIDUI | | | |
| | Riaccertamento di residui attivi | 3.825,96 | 1.152,91 | 2.673,05 |
| | ***TOTALE SOPRAVVENIENZE ATTIVE ED INSUSSISTENZE DEL PASSIVO DERIVANTI DALLA GESTIONE DEI RESIDUI*** | ***3.825,96*** | ***1.152,91*** | ***2.673,05*** |
| E.23 | SOPRAVVENIENZE PASSIVE ED INSUSSISTENZE DELL'ATTIVO DERIVANTI DALLA GESTIONE DEI RESIDUI | | | |
| | SOPRAVVENIENZE PASSIVE ED INSUSSISTENZE DELL'ATTIVO DERIVANTI DALLA GESTIONE DEI RESIDUI | | | |
| | Eliminazione residui attivi | -823 361.660,77 | -5.449.974.612,16 | 4.626.612.951,39 |
| | Prelievo dal Fondo svalutazione crediti contributivi | 813 370.310,97 | 5.434.076.328,64 | -4.620.706.017,67 |
| | Prelievo dal Fondo svalutazione crediti per prestazioni da recuperare | 1 058.901,00 | 1.428.354,51 | -369.453,51 |
| | ***TOTALE SOPRAVVENIENZE PASSIVE ED INSUSSISTENZE DELL'ATTIVO DERIVANTI DALLA GESTIONE DEI RESIDUI*** | ***-8.932.448,80*** | ***-14.469.929,01*** | ***5.537.480,21*** |
| | **TOTALE PROVENTI E ONERI STRAORDINARI** | **-8.928.622,84** | **-7.043.280,89** | **-1.885.341,95** |
| | **RISULTATO PRIMA DELLE IMPOSTE (A) + (-B) + (-C) + (-D) + (E)** | **-2.241.267.441,19** | **-4.431.717.413,17** | **2.190.449.971,98** |

2021 Gestione n. 7

| F | IMPOSTE DELL'ESERCIZIO | | | |
|---|---|---|---|---|
| F.01 | IMPOSTE DELL'ESERCIZIO | | | |
| | SPESE IMPEGNATE NELL'ESERCIZIO | | | |
| | Imposte su operazioni commerciali ed altri oneri tributari | -5.817.284,00 | -6.974 955,09 | 1.157.671,09 |
| | ***TOTALE IMPOSTE DELL'ESERCIZIO*** | ***-5.817.284,00*** | ***-6.974.955,09*** | ***1.157.671,09*** |
| | **TOTALE IMPOSTE DELL'ESERCIZIO** | **-5.817.284,00** | **-6.974.955,09** | **1.157.671,09** |
| | **AVANZO ECONOMICO / DISAVANZO ECONOMICO** | **-2.247.084.725,19** | **-4.438.692.368,26** | **2.191.607.643,07** |

Gestione n. 7 2021

## FONDO INTERVENTI RAZIONALIZZAZIONE RETE COMMERC.

## CONTO ECONOMICO DELL'ANNO 2021

| Codice Conto | Denominazione conto | Consuntivo 2021 | Consuntivo 2020 | Variazioni |
|---|---|---|---|---|
| **A** | ***VALORE DELLA PRODUZIONE*** | | | |
| A.01 | PROVENTI E CORRISPETTIVI PER LA PRODUZIONE DELLE PRESTAZIONI E/O SERVIZI | | | |
| | ENTRATE ACCERTATE NELL'ESERCIZIO | | | |
| | Aliquote contributive a carico dei datori di lavoro e/o degli iscrit i | 41.191.217,33 | 41.780.937,61 | -589.720,28 |
| | Poste correttive e compensative di entrate correnti per proventi e corrispettivi derivanti dalla vendita di beni e/o prestazione di servizi | -4.173.579,79 | -617.862,24 | -3 555.717,55 |
| | RETTIFICA DELLE ENTRATE ACCERTATE NELL'ESERCIZIO CON I MOVIMENTI DEI RATEI E DEI RISCONTI | | | |
| | Contributi a carico dei datori di lavoro e/o degli iscritti (Ratei attivi finali) | 5 869.946,17 | 5.777.423,04 | 92.523,13 |
| | Contributi a carico dei datori di lavoro e/o degli iscritti (Ratei attivi iniziali) | -5.777.423,04 | -5 905.159,76 | 127.736,72 |
| | ***TOTALE PROVENTI E CORRISPETTIVI PER LA PRODUZIONE DELLE PRESTAZIONI E/O SERVIZI*** | ***37.110.160,67*** | ***41.035.338,65*** | ***-3.925.177,98*** |
| A.05 | ALTRI RICAVI E PROVENTI | | | |
| | ENTRATE ACCERTATE NELL'ESERCIZIO | | | |
| | Entrate non classificabili in altre voci | 282.034,53 | 156.229,31 | 125.805,22 |
| | Trasferimenti da parte dello Stato | 167.700.000,00 | 0,00 | 167.700.000,00 |
| | RETTIFICA DELLE ENTRATE ACCERTATE NELL'ESERCIZIO CON I MOVIMENTI DEI RATEI E DEI RISCONTI | | | |
| | Entrate non classificabili in altre voci (Ratei attivi finali) | 136.840,35 | 97.881,10 | 38.959,25 |
| | Entrate non classificabili in altre voci (Ratei attivi iniziali) | -97.881,10 | -75.358,38 | -22.522,72 |
| | ***TOTALE ALTRI RICAVI E PROVENTI*** | ***168.020.993,78*** | ***178.752,03*** | ***167.842.241,75*** |
| | **TOTALE VALORE DELLA PRODUZIONE** | **205.131.154,45** | **41.214.090,68** | **163.917.063,77** |
| **B** | ***COSTO DELLA PRODUZIONE*** | | | |
| B.06 | COSTI PER ACQUISTO MATERIE PRIME, SUSSIDIARIE, CONSUMO E MERCI | | | |
| B.06A | PRESTAZIONI ISTITUZIONALI | | | |
| | SPESE IMPEGNATE NELL'ESERCIZIO | | | |
| | Poste correttive e compensative di spese correnti per prestazioni istituzionali | 765.093,12 | 579.216,08 | 185.877,04 |
| | Spese per prestazioni | -99 911.814,23 | -80 874.208,19 | -19 037.606,04 |
| | RETTIFICA DELLE SPESE IMPEGNATE NELL'ESERCIZIO CON I MOVIMENTI DEI RATEI, DEI RISCONTI E DELLE RIMANENZE | | | |
| | Spese per prestazioni istituzionali (Ratei passivi finali) | -18.140.000,00 | -20 895.000,00 | 2.755.000,00 |
| | Spese per prestazioni istituzionali (Ratei passivi iniziali) | 20 895.000,00 | 6 049.000,00 | 14 846.000,00 |
| | ***TOTALE COSTI PER ACQUISTO MATERIE PRIME, SUSSIDIARIE, CONSUMO E MERCI*** | ***-96.391.721,11*** | ***-95.140.992,11*** | ***-1.250.729,00*** |
| B.10 | AMMORTAMENTI E SVALUTAZIONI | | | |
| B.10D | SVALUTAZIONE DEI CREDITI COMPRESI NELL'ATTIVO CIRCOLANTE | | | |
| | ASSEGNAZIONI A FONDI E ACCANTONAMENTI VARI | | | |
| | Svalutazione crediti contributivi | -6 882.799,18 | -12 543.375,86 | 5.660.576,68 |
| | ***TOTALE AMMORTAMENTI E SVALUTAZIONI*** | ***-6.882.799,18*** | ***-12.543.375,86*** | ***5.660.576,68*** |
| B.14 | ONERI DIVERSI DI GESTIONE | | | |
| | SPESE IMPEGNATE NELL'ESERCIZIO | | | |
| | Spese di amministrazione | -1 051.000,00 | -1.115.000,00 | 64.000,00 |

2021 Gestione n. 7

| | | | | |
|---|---|---|---|---|
| | Trasferimenti passivi | -58.718,30 | -68 927,01 | 10 208,71 |
| | ***TOTALE ONERI DIVERSI DI GESTIONE*** | ***-1.109.718,30*** | ***-1.183.927,01*** | ***74.208,71*** |
| | **TOTALE COSTO DELLA PRODUZIONE** | **-104.384.238,59** | **-108.868.294,98** | **4.484.056,39** |
| | **DIFFERENZA TRA VALORI E COSTI DELLA PRODUZIONE (A) + (-B)** | **100.746.915,86** | **-67.654.204,3** | **168.401.120,16** |
| ***C*** | ***PROVENTI E ONERI FINANZIARI*** | | | |
| C.17 | INTERESSI PASSIVI ED ALTRI ONERI FINANZIARI | | | |
| | SPESE IMPEGNATE NELL'ESERCIZIO | | | |
| | Oneri finanziari | -725,34 | -1.620,34 | 895,00 |
| | ***TOTALE INTERESSI PASSIVI ED ALTRI ONERI FINANZIARI*** | ***-725,34*** | ***-1.620,34*** | ***895,00*** |
| | **TOTALE PROVENTI E ONERI FINANZIARI** | **-725,34** | **-1.620,34** | **895,00** |
| ***E*** | ***PROVENTI E ONERI STRAORDINARI*** | | | |
| E.23 | SOPRAVVENIENZE PASSIVE ED INSUSSISTENZE DELL'ATTIVO DERIVANTI DALLA GESTIONE DEI RESIDUI | | | |
| | SOPRAVVENIENZE PASSIVE ED INSUSSISTENZE DELL'ATTIVO DERIVANTI DALLA GESTIONE DEI RESIDUI | | | |
| | Eliminazione residui attivi | -2.587.849,50 | -18.085 987,55 | 15.498.138,05 |
| | Prelievo dal Fondo svalutazione crediti contributivi | 2.553.920,18 | 18.037 290,86 | -15.483 370,68 |
| | ***TOTALE SOPRAVVENIENZE PASSIVE ED INSUSSISTENZE DELL'ATTIVO DERIVANTI DALLA GESTIONE DEI RESIDUI*** | ***-33.929,32*** | ***-48.696,69*** | ***14.767,37*** |
| | **TOTALE PROVENTI E ONERI STRAORDINARI** | **-33.929,32** | **-48.696,69** | **14.767,37** |
| | **AVANZO ECONOMICO / DISAVANZO ECONOMICO** | **100.712.261,20** | **-67.704.521,33** | **168.416.782,53** |

Gestione n. 7 2021

# ALLEGATI

Gestione Commercianti

Allegato 1

DEBITI VERSO LO STATO E ALTRI SOGGETTI PUBBLICI

| DESCRIZIONE | CONSISTENZA al 31/12/2021 | CONSISTENZA al 31/12/2020 | VARIAZIONI |
|---|---|---|---|
| CONTRIBUZIONE A FAVORE DEGLI ENTI DI PATRONATO E DI ASSISTENZA SOCIALE | 15 245.841,70 | 15.479.052,02 | -233.210,32 |
| SOMME GIÀ DESTINATE ALL'ASSISTENZA SANITARIA DA TRASFERIRE ALLO STATO PER FINANZIAMENTO DEL FONDO SANITARIO NAZIONALE - ART.69, LETT.B), L.833/1978 | 61.398,46 | 61.398,46 | 0,00 |
| TRASFERIMENTO ALLO STATO DI SOMME GIÀ DESTINATE A ONPI - ART. 12, COMMA 3 E 4, LEGGE N. 55/1958 ART. 1 DUODECIES, LEGGE N. 641/1978 | 2.491.235,77 | 0,00 | 2.491.235,77 |
| **TOTALE** | **17.798.475,93** | **15.540.450,48** | **2.258.025,45** |

Gestione Commercianti

Allegato 2

DEBITI PER PRESTAZIONI ISTITUZIONALI

| DESCRIZIONE | CONSISTENZA al 31/12/2021 | CONSISTENZA al 31/12/2020 | VARIAZIONI |
|---|---|---|---|
| PENSIONI E RELATIVI TRATTAMENTI PER CARICHI FAMILIARI | 219 036.922,78 | 210.167.228,65 | 8 869.694,13 |
| PRESTAZIONI DIVERSE A CARICO DI FONDI O GESTIONI PENSIONISTICHE (LIQUIDAZIONE IN CAPITALE, INDENNITÀ, ASSEGNI E LIQUIDAZIONI VARIE) | 1 267.972,32 | 1.166.378,74 | 101.593,58 |
| PRESTAZIONI ECONOMICHE EROGATE DIRETTAMENTE AI LAVORATORI O RIMBORSATE DIRETTAMENTE ALLE AZIENDE (INTEGRAZIONI SALARIALI, ASSEGNI FAMILIARI E RELATIVE MAGGIORAZIONI, ASSEGNI PER CONGEDI MATRIMONIALI, INDENNITÀ DI MALATTIA E MATERNITÀ, INDENNITÀ ALLE LAVORATRICI MADRI EX ART. 8, LEGGE N. 903/77, INDENNITÀ DI ANZIANITÀ EX ART. 2, LEGGE N. 464/82, RETRIBUZIONI A DONATORI DI SANGUE | 230.496,89 | 305.239,34 | - 74.742,45 |
| **TOTALE** | **220.535.391,99** | **211.638.846,73** | **8.896.545,26** |

2021 Gestione n. 7

Gestione Commercianti

Allegato 3

RATEI PASSIVI

| DESCRIZIONE | Consistenza al 31.12.2021 | Consistenza al 31.12.2020 | VARIAZIONI |
|---|---|---|---|
| RATE DI PENSIONE A CARICO DELLA GESTIONE | 86.171.000,00 | 112.478 300,00 | -26.307.300,00 |
| INDENNIZZO FONDO RAZIONALIZZAZIONE RETE COMMERCIALE | 18.140.000,00 | 20.895.000,00 | -2.755.000,00 |
| INDENNITA ECONOMICA DI MATERNITA' (L. 546/1987) | 5.680.800,00 | 5.807.500,00 | -126.700,00 |
| **TOTALE** | **109.991.800,00** | **139.180.800,00** | **-29.189.000,00** |

Gestione Commercianti

Allegato 4

CONTRIBUTI A CARICO DEGLI ISCRITTI

| DESCRIZIONE | CONSUNTIVO 2021 | | | | CONSUNTIVO 2020 | VARIAZIONI |
|---|---|---|---|---|---|---|
| | ACCERTATI NEL 2021 | Rateo al 31.12.2020 | Rateo al 31.12.2021 | DATO ECONOMICO | | |
| CONTRIBUTO (0,07 PER CENTO) DOVUTO AI SENSI DELL'ART 5, COMMA 4, LETT A), D.L.VO N 207/1996 | 41.191.217,33 | 5.777.423,04 | 5.869.946,17 | 41.283.740,46 | 41.653.200,89 | -369.460,43 |
| CONTRIBUTO A PERCENTUALE, DI CUI ALL'ART. 1 DELLA LEGGE N.233/1990 E SUCCESSIVE MOD FICAZIONI | 10 216.042.400,17 | 1.981.704 673,76 | 2 013.595.294,27 | 10 247.933.020,68 | 10.336.010 547,02 | -88.077.526,34 |
| CONTRIBUTO PER L'INDENNITA' DI MATERNITA' - LEGGE N.546/1987 | 14.196.688,32 | 3.620 917,39 | 3.630.509,95 | 14.206.280,88 | 14.309.905,05 | -103.624,17 |
| CONTRIBUTO PER L'INDENNITÀ DI MATERNITÀ, LEGGE N. 546/1987 | 53.724,33 | 13 522,99 | 12.866,62 | 53.067,96 | 55.521,40 | -2.453,44 |
| **TOTALE** | **10.271.484.030,15** | **1.991.116.537,18** | **2.023.108.617,01** | **10.303.476.109,98** | **10.392.029.174,36** | **-88.553.064,38** |

Gestione n. 7 2021

## GESTIONE DEI CONTRIBUTI E DELLE PRESTAZIONI PREVIDENZIALI DEGLI ESERCENTI ATTIVITA' COMMERCIALI

Allegato 5

### QUOTE DI PARTECIPAZIONE DEGLI ISCRITTI

| DESCRIZIONE | CONSUNTIVO 2021 | | | | CONSUNTIVO 2020 | VARIAZIONI |
|---|---|---|---|---|---|---|
| | Somme da Impegnare | Rateo al 31.12.2020 | Rateo al 31.12.2021 | Dato Economico | | |
| PROSECUT.VOLONT. - CONTR.ORDIN. | 16.874.887,20 | 0,00 | 0,00 | 16.874.887,20 | 17.364.820,87 | -489 933,67 |
| PROVENTI PER DIVIETO DI CUMULO TRA PENSIONI E REDDITI DA LAVORO | 8.330.414,47 | 0,00 | 0,00 | 8.330.414,47 | 8.182.548,51 | 147 865,96 |
| RIDUZIONE DEI TRATTAMENTI PREVIDENZIALI AI SENSI DELL'ART. 1 COMMA 261 DELLA LEGGE 145/2018 | 1.499.478,97 | 0,00 | 0,00 | 1.499.478,97 | 1.252.446,07 | 247 032,90 |
| RISERVE E VALORI CAPITALI DI RISCATTO VERSATI DAGLI ISCRITTI | 11.898.631,40 | 0,00 | 0,00 | 11.898.631,40 | 9.093.997,60 | 2.804.633,80 |
| **TOTALE** | **38.603.412,04** | **0,00** | **0,00** | **38.603.412,04** | **35.893.813,05** | **2.709.598,99** |

## Gestione Commercianti

Allegato 6

### ENTRATE NON CLASSIFICABILI IN ALTRE VOCI

| DESCRIZIONE | CONSUNTIVO 2021 | | | | CONSUNTIVO 2020 | VARIAZIONI |
|---|---|---|---|---|---|---|
| | ACCERTATE NEL 2021 | Rateo al 31.12.2020 | Rateo al 31.12.2021 | TOTALE (dato economico) | | |
| SANZIONI CIVILI, AMMINISTRATIVE, MULTE E AMMENDE | 84 884.013,05 | 25 813.119,71 | 36 305.641,58 | 95 376.534,92 | 79.005 355,15 | 16 371.179,77 |
| INTERESSI PER LA RISCOSSIONE D LAZIONATA O D FFERITA DEI CONTR BUTI | 22 623.003,97 | 0,00 | 0,00 | 22 623.003,97 | 26.041 695,40 | -3.418.691,43 |
| SANZIONI CIVILI, AMMINISTRATIVE, MULTE E AMMENDE | 0,00 | 0,00 | 0,00 | 0,00 | 1.229,76 | -1.229,76 |
| INTERESSI PER LA RISCOSSIONE D LAZIONATA O D FFERITA | 97,03 | 0,00 | 0,00 | 97,03 | 979,86 | -882,83 |
| VALORI CAPITALI E SOMME CONNESSE RELATIVI A ONERI PER ASSEGNI DI INVAL DITÀ E PENSIONI DI INABILITÀ A SEGUITO DELL'AZIONE DI SURROGAZIONE AI SENSI DELL'ART. 14, LEGGE N. 222/1984 | 222.404,99 | 0,00 | 0,00 | 222.404,99 | 272 932,20 | -50.527,21 |
| ENTRATE DIVERSE | 2 096.096,00 | 0,00 | 0,00 | 2 096.096,00 | 2 942.183,71 | -846.087,71 |
| **TOTALE** | **109.825.615,04** | **25.813.119,71** | **36.305.641,58** | **120.318.136,91** | **108.264.376,08** | **12.053.760,83** |

2021 Gestione n. 7

**Gestione Commercianti**

**Allegato 7**

**TRASFERIMENTI DALLA GESTIONE PER GLI INTERVENTI ASSISTENZIALI E DI SOSTEGNO ALLE GESTIONI PREVIDENZIALI**

| DESCRIZIONE | CONSUNTIVO 2021 | CONSUNTIVO 2020 | VARIAZIONI |
|---|---|---|---|
| ABOLIZIONE DIVIETO DI CUMULO ART. 77 L. 448/1998 | 2.671.505,00 | 2.671 505,00 | 0,00 |
| ABOLIZIONE DIVIETO DI CUMULO ART.72 LEGGE 388/2000 | 17.092.286,00 | 17.092 286,00 | 0,00 |
| ONERE A CARICO GIAS PER LA COPERTURA DEL MANCATO GETTITO CON TRIBUTIVO DA ESONERO E RIDUZIONI DI ALIQUOTE CONTRIBUTIVE | 456.700,00 | 700 512,00 | -243 812,00 |
| ONERE A CARICO GIAS A COPERTURA MINORI ENTRATE CONTRIBUTIVE | 218.621.000,00 | 215.422 000,00 | 3.199 000,00 |
| ONERE PER LA COPERTURA DEL MANCATO GETTITO ALLE GESTIONI DEI LAVORATORI ISCRITTI NELL'ASSICURAZIONE GENERALE OBBLIGATORIA E ALLE FORME SOSTITUTIVE, ESCLUSIVE ED ESONERATIVE, NONCHÉ DEGLI ARTIGIANI, COMMERCIANTI, COLTIVATORI DIRETTI MEZZADRI E COLONI E DEI LAVORATORI ISCRITTI NELLA GEST. SEPARATA | 39.876.000,00 | 39.876 000,00 | 0,00 |
| **TOTALE** | **278.717.491,00** | **275.762.303,00** | **2.955.188,00** |

Gestione n. 7 **2021**

**Gestione Commercianti**

**Allegato 8**

**SPESE PER PRESTAZIONI ISTITUZIONALI**

| DESCRIZIONE | CONSUNTIVO 2021 | | | | CONSUNTIVO 2020 | VARIAZIONI |
|---|---|---|---|---|---|---|
| | IMPEGNATE NEL 2021 | Rateo al 31.12.2020 | Rateo al 31.12.2021 | DATO ECONOMICO | | |
| RATE DI PENSIONE A CARICO DELLA GESTIONE | 10.244.497.753,56 | 112.478.300,00 | 86.171.000,00 | 10.218.190.453,56 | 10.137.167.639,31 | 81 022.814,25 |
| INDENNIZZO FONDO RAZIONALIZZAZIONE RETE COMMERCIALE | 99 911.814,23 | 20 895.000,00 | 18.140.000,00 | 97.156.814,23 | 95.720 208,19 | 1.436.606,04 |
| INDENNITA ECONOMICA DI MATERNITA' (L. 546/1987) | 16.728.428,43 | 5 807.500,00 | 5 680.800,00 | 16 601.728,43 | 18.613.147,01 | -2 011.418,58 |
| ASSEGNI DI CUI ALL'ART.5,LEGGE N. 222/1984 | 456.235,11 | 0,00 | 0,00 | 456 235,11 | 492 633,54 | -36.398,43 |
| UNA TANTUM A SUPERSTITI DI ASSICURATO, ART. 1, CO. 20, LEGGE N. 335/1995 | 3.696,58 | 0,00 | 0,00 | 3.696,58 | 0,00 | 3.696,58 |
| ONERE: PREVENZIONE E CURA NVALIDITA' | 2.135,00 | 0,00 | 0,00 | 2.135,00 | 2.174,12 | -39,12 |
| **TOTALE A CARICO DELLA GESTIONE (A)** | **10.361.600.062,91** | **139.180.800,00** | **109.991.800,00** | **10.332.411.062,91** | **10.251.995.802,17** | **80.415.260,74** |
| **- QUOTE A CARICO DELLA GIAS:** | | | | | | |
| ACCESSO AL TRATTAMENTO DI PENSIONE CON ALMENO 62 ANNI DI ETÀ E 38 DI CONTRIBUTI ART. 14 DEL D.L. 4/2019 | 0,00 | 0,00 | 0,00 | 0,00 | 0,00 | 0,00 |
| ASSEGNI TEMPORANEI AI RIMPATRIATI DALLA LIBIA | 16.303,87 | 0,00 | 0,00 | 16.303,87 | 0,00 | 16 303,87 |
| BENEFICI VITTIME TERRORISMO - L. 266/2005 | 1.281.951,00 | 0,00 | 0,00 | 1.281.951,00 | 1.250 885,00 | 31 066,00 |
| CONVENZIONE AUSTRALIA | 158.251,00 | 0,00 | 0,00 | 158.251,00 | 255 327,60 | -97 076,60 |
| CONVENZIONE VENEZUELA | 579.948,00 | 0,00 | 0,00 | 579.948,00 | 817 500,00 | -237 552,00 |
| MPORTO AGGIUNTIVO - ART.70, C.7, L 388/2000 | 6.664.040,94 | 0,00 | 0,00 | 6.664.040,94 | 7.765 339,30 | -1.101 298,36 |
| NTEGR. TRATT. MIN. - ART. 1, L. 222/84 | 31.608.293,94 | 0,00 | 0,00 | 31.608.293,94 | 33.558 829,11 | -1.950 535,17 |
| L. 178/2020 ART. 1, COMMI 346-348 (9^ OPERAZIONE) | 1.260.712,91 | 0,00 | 0,00 | 1.260.712,91 | 0,00 | 1.260.712,91 |
| LAVORATORI PRECOCI - ART.1 COMMA DA 199 A 205 LEGGE 232/2016 | 0,00 | 0,00 | 0,00 | 0,00 | 0,00 | 0,00 |
| MAGGIORAZIONE SOC. TRATT. MINIMI RESIDENTI ALL'ESTERO - ART 38, CO. 9, L. 289/2002 | 0,00 | 0,00 | 0,00 | 0,00 | 0,00 | 0,00 |
| MAGG. PENSIONE EX COMBATTENTI, ART.6, L.140/85 E L 544/88 | 4.434.401,18 | 0,00 | 0,00 | 4.434.401,18 | 5.122.174,55 | -687.773,37 |
| MAGG. PEREQUAZ. PENS.<=1MIL.(0,7%) - ART. 11, CO. 5, L. 537/93 | 7.123.300,00 | 0,00 | 0,00 | 7.123.300,00 | 7.903 600,00 | -780 300,00 |

2021 Gestione n. 7

| | | | | | | |
|---|---|---|---|---|---|---|
| MAGG. SOCIALE TRATT. M N MO - ART. 38, LETT. A), L. 448/2001 | 22 969.509,99 | 0,00 | 0,00 | 22 969.509,99 | 26.505.925,81 | -3.536.415,82 |
| MAGG. SOCIALI - ART. 1, L. 140/1985 E SUCC. PROROGHE | 31.733.802,99 | 0,00 | 0,00 | 31.733.802,99 | 36.250.216,92 | -4.516.413,93 |
| MODIFICA PEREQUAZIONE AUTOMATICA - ART. 69, CO. 1, L. 388/2000 | 721.403,66 | 0,00 | 0,00 | 721.403,66 | 1.443.699,63 | -722.295,97 |
| ONERE DERIVANTE DALL'ABOLIZIONE DELLA PENALIZZAZIONE PER L'ACCESSO ALLA PENSIONE ANTIC PATA CON ETÀ INFERIORE A 62 ANNI- AI SENSI DELL'ART.1, COMMA 299, DELLA LEGGE N. 208/2015 -COMMA 113 L. 190/2014 - COMMA 194 L. 232/2016 | 17 920.100,00 | 0,00 | 0,00 | 17 920.100,00 | 11.108.900,00 | 6.811.200,00 |
| ONERE PER CUMULO PERIODI ASSICURATIVI A FINI PENSIONISTICI - ART. 1, CO. 239 E SS., L. 228/2012 | 26 007.900,00 | 0,00 | 0,00 | 26 007.900,00 | 16.544.200,00 | 9.463.700,00 |
| ONERE PER L'APPLICAZIONE IN MISURA INTERA DELLA PEREQUAZIONE - ART. 5, CO. 6, L. 127/2007 | 4 640.884,00 | 0,00 | 0,00 | 4 640.884,00 | 4.640.884,00 | 0,00 |
| ONERE PER L'ESTENSIONE DEL REGIME DI CUI ALL'ART. 1, CO. 9,L. 243/2004 ("OPZIONE DONNA") - ART. 1, CO. 281, L. 208/2015 | 75.421.496,26 | 0,00 | 0,00 | 75.421.496,26 | 60.659.780,35 | 14.761.715,91 |
| ONERE PER MODIFICA INTEGRAZIONE AL TRATTAMENTO M N MO - ART. 1, L. 385/2000 | 73.888,20 | 0,00 | 0,00 | 73.888,20 | 87.251,25 | -13.363,05 |
| ONERI DERIVANTI DAL CUMULO TRA PENSIONE E RENDITA INAIL - ART. 73, L. 388/2000 | 5 023.590,00 | 0,00 | 0,00 | 5 023.590,00 | 4.924.600,00 | 98.990,00 |
| PENSIONAMENTI ANTICIPATI PER ADDETTI A LAVORAZIONI CON IMP EGO DI AMIANTO - ART. 13, CO. 6-8, L. 257/92 | 3 956.936,42 | 0,00 | 0,00 | 3 956.936,42 | 4.284.797,11 | -327.860,69 |
| PENSIONAMENTI ANTICIPATI PER ADDETTI A LAVORAZIONI PARTICOLARMENTE FATICOSE E PESANTI - D. LGS. 67/2011 | 2 014.364,96 | 0,00 | 0,00 | 2 014.364,96 | 2.321.765,48 | -307.400,52 |
| PENSIONAMENTI ANTICIPATI PER LAVORATORI ESPOSTI AL RISCHIO CH MICO - ART. 3, CO. 133, L. 350/2003 | 11.707,29 | 0,00 | 0,00 | 11.707,29 | 12.398,47 | -691,18 |
| PENSIONAMENTI ANTICIPATI PER LAVORATORI RIENTRATI DALLA SVIZZERA - ART. 3, L. 172/2002 | 0,00 | 0,00 | 0,00 | 0,00 | 0,00 | 0,00 |
| PENSIONAMENTO ANTICIPATO EX ART 15 D.L. N. 4/2019 | 46 375.132,70 | 0,00 | 0,00 | 46 375.132,70 | 69.435.291,07 | -23.060.158,37 |
| PENSIONE QUOTA 100 - ART 14 D.L. N. 4/2019 | 382 637.253,10 | 0,00 | 0,00 | 382 637.253,10 | 340.190.994,00 | 42.446.259,10 |
| PREPENSIONAMENTO LAVORATORI PRECOCI COMMI 199-205 L 232/2016 | 15 818.085,75 | 0,00 | 0,00 | 15 818.085,75 | 19.356.819,88 | -3.538.734,13 |

Gestione n. 7 2021

| | | | | | | |
|---|---|---|---|---|---|---|
| QUOTA DI NTEGRAZIONE AL M N MO PER MOD FICA LIMITI REDDITO- ART. 11, CO. 38, L. 537/93 | 5.683.400,00 | 0,00 | 0,00 | 5.683.400,00 | 6.207 900,00 | -524 500,00 |
| QUOTA PARTE MENSILITÀ DI PENSIONE EROGATA - ART. 37, CO. 3,LETT. C), L. 88/89 | 570.180.000,00 | 0,00 | 0,00 | 570.180.000,00 | 566.780 000,00 | 3.400 000,00 |
| QUOTA PARTE PENSIONI INVALIDITÀ ANTE L. 222/84 | 445.610.000,00 | 0,00 | 0,00 | 445.610.000,00 | 455.880 000,00 | -10 270 000,00 |
| RICONOSCIMENTO PEREQUAZIONE ART.1 D.L. 65/2015 (SENTENZA C.C. 70/2015) | 18.303.756,76 | 0,00 | 0,00 | 18.303.756,76 | 18.619 824,30 | -316 067,54 |
| RIDUZIONE ANZIANITÀ PER ACCESSO AL PENSIONAMENTO ANTIC PATO NDIPENDE NTE DALL'ETÀ ART. 15 DEL D.L. 4/2019 | 0,00 | 0,00 | 0,00 | 0,00 | 0,00 | 0,00 |
| SALVAGUARDATI - ART. 1, CO. 194 E SS., L. 147/2013 (QUINTA SALVAGUARDIA) | 0,00 | 0,00 | 0,00 | 0,00 | 124 586,91 | -124 586,91 |
| SALVAGUARDATI - ART. 1, CO. 231, L. 228/2012 (TERZA SALVAGUARDIA) | 22.567,79 | 0,00 | 0,00 | 22.567,79 | 83 886,52 | -61 318,73 |
| SALVAGUARDATI - ART. 1, CO. 263-270, L. 208/2015 (SETT MA SALVAGUARDIA) | 2.920.115,48 | 0,00 | 0,00 | 2.920.115,48 | 5.417 958,49 | -2.497 843,01 |
| SALVAGUARDATI - ART. 22, CO. 1 , D.L. 95/2012, CONV. CON L. 135/2012 (SECONDA SALVAGUARDIA) | 310.683,41 | 0,00 | 0,00 | 310.683,41 | 729 338,10 | -418 654,69 |
| SALVAGUARDATI - ART. 2, L. 147/2014 (SESTA SALVAGUARDIA) | 452.529,01 | 0,00 | 0,00 | 452.529,01 | 3.764 657,48 | -3.312.128,47 |
| SALVAGUARDATI - ARTT. 11 E 11-BIS, D L. 102/2013, CONV. CON L. 124/2013 (QUARTA SALVAGUARDIA) | 0,00 | 0,00 | 0,00 | 0,00 | 19.446,93 | -19.446,93 |
| SALVAGUARDATI - L. 232/2016 (OTTAVA SALVAGUARDIA) | 6.124.085,72 | 0,00 | 0,00 | 6.124.085,72 | 9.798 236,53 | -3.674.150,81 |
| SOMMA AGGIUNTIVA - ART. 5, CO. 1-4, L. 127/2007 | 165.125.030,71 | 0,00 | 0,00 | 165.125.030,71 | 164.784 868,92 | 340.161,79 |
| TOTALIZZAZIONE PERIODI ASSICURATIVI - D. LGS. 42/2006 | 14.365.453,88 | 0,00 | 0,00 | 14.365.453,88 | 14.011.497,67 | 353 956,21 |
| **TOTALE A CARICO GIAS (B)** | **1.917.550.880,92** | **0,00** | **0,00** | **1.917.550.880,92** | **1.900.663.381,38** | **16.887.499,54** |
| **SPESE PER PRESTAZIONI ISTITUZIONALI (A+B)** | **12.279.150.943,83** | **139.180.800,00** | **109.991.800,00** | **12.249.961.943,83** | **12.152.659.183,55** | **97.302.760,28** |

2021 Gestione n. 7

Gestione Commercianti

Allegato 9

TRASFERIMENTI PASSIVI

| DESCRIZIONE | CONSUNTIVO 2021 | CONSUNTIVO 2020 | VARIAZIONI |
|---|---|---|---|
| CONTRIBUZIONE A FAVORE DEGLI ENTI DI PATRONATO E DI ASSISTENZA SOCIALE | 15.245.841,70 | 15.479 052,02 | -233 210,32 |
| TRASFERIMENTO ALLO STATO DI SOMME GIÀ DESTINATE A ONPI - ART. 12, COMMA 3 E 4, LEGGE N. 55/1958 ART. 1 DUODECIES, LEGGE N. 641/1978 | 22.866.982,25 | 23.199 803,73 | -332 821,48 |
| VALORI PER LA COPERTURA DEI PERIODI ASSICURATIVI TRASFERITI AD ALTRI ENTI DI PREVIDENZA | 1.750.378,62 | 1.314.113,73 | 436 264,89 |
| **TOTALE** | **39.863.202,57** | **39.992.969,48** | **-129.766,91** |

Gestione Commercianti

Allegato 10

POSTE CORRETTIVE E COMPENSATIVE DELLE ENTRATE CORRENTI

| DESCRIZIONE | CONSUNTIVO 2021 | CONSUNTIVO 2020 | VARIAZIONI |
|---|---|---|---|
| RIMBORSO DI PROVENTI CONNESSI CON L'ESTENSIONE DEL REGIME DI TOTALE CUMULABILITÀ DELLA PENSIONE DI ANZIANITÀ CON I REDDITI DA LAVORO DI CUI ALL'ART. 44, C. 2, LEGGE N. 289/2002 | 0,00 | 804,95 | -804,95 |
| USCITE VARIE - RIMBORSO DI CONTRIBUTI ED ALTRE SOMME ACCESSORIE | 428.234.870,11 | 306.469.106,13 | 121.765.763,98 |
| USCITE VARIE - RIMBORSO DI CONTRIBUTI DI MATERNITA' ED ALTRE SOMME ACCESSORIE | 41.822,57 | 607 907,03 | -566 084,46 |
| RIMBORSO DI RISERVE E DI VALORI CAPITALI | 500,89 | 72 270,51 | -71.769,62 |
| **TOTALE** | **428.277.193,57** | **307.150.088,62** | **121.127.104,95** |

Gestione n. 7 2021

## GESTIONE DEI CONTRIBUTI E DELLE PRESTAZIONI PREVIDENZIALI DEGLI ESERCENTI ATTIVITA' COMMERCIALI

Allegato 11

### VARIAZIONI PATRIMONIALI STRAORDINARIE

| DESCRIZIONE | CONSUNTIVO 2021 | CONSUNTIVO 2020 | VARIAZIONI |
|---|---|---|---|
| ELIMINAZIONE DI RESIDUI ATTIVI PER IRRECUPERABILITA' O INSUSSISTENZA DI CREDITI PER CONTRIBUTI | 813.303.838,69 | 5.434.076.328,64 | -4.620.772.489,95 |
| ELIMINAZIONE DI RESIDUI ATTIVI PER IRRECUPERABILITA' O INSUSSISTENZA DI CREDITI PER CONTRIBUTI PREVIDENZIALI SU REDDITI ECCEDENTI IL MINIMALE | 66.472,28 | 0,00 | 66.472,28 |
| RESIDUI INSUSSISTENTI DI INTERESSI DI MORA E SANZIONI CIVILI | 8.932.448,80 | 14.469.929,01 | -5.537.480,21 |
| **USCITE VARIE - ELIMINAZIONE DI RESIDUI ATTIVI PER IRRECUPERABILITA' O INSUSSISTENZA DEI CREDITI** | **1.058.901,00** | **1.428.354,51** | **-369.453,51** |
| **TOTALE** | **823.361.660,77** | **5.449.974.612,16** | **-4.626.612.951,39** |

INPS
Istituto Nazionale Previdenza Sociale

Rendiconto 2021

# 8. GESTIONE PER LA TUTELA PREVIDENZIALE DEI SOGGETTI CHE ESERCITANO LAVORO AUTONOMO DI CUI ALL'ART. 2, COMMA 26, LEGGE N. 335/1995

RENDICONTO 2021

# 8. GESTIONE PER LA TUTELA PREVIDENZIALE DEI SOGGETTI CHE ESERCITANO LAVORO AUTONOMO DI CUI ALL'ART. 2, COMMA 26, LEGGE N. 335/1995

RELAZIONE DEL DIRETTORE GENERALE

- Sintesi della situazione economica e patrimoniale

BILANCIO CONSUNTIVO

- Situazione patrimoniale al 31 dicembre 2021
- Conto economico

ALLEGATI

- Debiti per prestazioni
- Contributi a carico degli iscritti
- Quote di partecipazione degli iscritti
- Trasferimenti dalla GIAS
- Spese per prestazioni istituzionali

Gestione n. 8 2021

# RELAZIONE DEL DIRETTORE GENERALE

Il rendiconto dell'anno 2021 della Gestione per la tutela previdenziale dei soggetti che esercitano per professione abituale, ancorché non esclusiva, attività di lavoro autonomo, di cui alla legge 335/1995, presenta un avanzo economico di esercizio di 7.631,093 mln.

Per effetto di tale risultato di esercizio l'avanzo patrimoniale al 31 dicembre 2021 è di 145.409,176 mln.

Una visione immediata dell'andamento della Gestione è fornita nel prospetto che segue in cui vengono riportate le risultanze sintetiche relative all'ultimo quinquennio.

Risultato di esercizio e situazione patrimoniale

*(in mln)*

| Anno | Risultato di esercizio | Situazione patrimoniale al 31 dicembre |
|---|---|---|
| 2017 | 5.779 | 116.788 |
| 2018 | 6.908 | 123.696 |
| 2019 | 7.226 | 130.923 |
| 2020 | 6.855 | 137.778 |
| 2021 | 7.631 | 145.409 |

Si riportano in forma aggregata, nella sintesi economico patrimoniale che segue, i valori della gestione riferiti al 2021, raffrontati con i corrispondenti dati per il 2020.

2021 Gestione n. 8

## GESTIONE PER LA TUTELA PREVIDENZIALE DEI SOGGETTI CHE ESERCITANO PER PROFESSIONE ABITUALE, ANCORCHÉ NON ESCLUSIVA, ATTIVITÀ DI LAVORO AUTONOMO (ART. 2, COMMA 26, LEGGE N. 335/95)

### SINTESI DELLA SITUAZIONE ECONOMICA E PATRIMONIALE
(dati in migliaia)

| DENOMINAZIONE CONTO | CONSUNTIVO 2021 | CONSUNTIVO 2020 | VARIAZIONI |
|---|---|---|---|
| **AVANZO/DISAVANZO PATRIMONIALE NETTO ALL'INIZIO DELL'ESERCIZIO:** | | | |
| Riserve Legali | 0 | 0 | 0 |
| Avanzo/Disavanzo | 137.778.083 | 130.922.635 | 6.855.448 |
| **Totale** | **137.778.083** | **130.922.635** | **6.855.448** |
| ***VALORE DELLA PRODUZIONE*** | | | |
| PROVENTI E CORRISPETTIVI PER LA PRODUZIONE DELLE PRESTAZIONI E/O SERVIZI | | | |
| Aliquote contributive a carico dei datori di lavoro e/o degli iscritti | 9.025.534 | 7.941.939 | 1.083.595 |
| Poste correttive e compensative di entrate correnti per proventi e corrispettivi derivanti dalla vendita di beni e/o prestazione di servizi | -87.599 | -70.191 | -17.408 |
| Quote di partecipazione degli iscritti all'onere di specifiche gestioni | 17.821 | 19.487 | -1.666 |
| **TOTALE PROVENTI E CORRISPETTIVI PER LA PRODUZIONE DELLE PRESTAZIONI E/O SERVIZI** | **8.955.756** | **7.891.235** | **1.064.521** |
| ALTRI RICAVI E PROVENTI | | | |
| Altre Entrate | 12.007 | 11.670 | 337 |
| Trasferimenti da altre gestioni dell'I.N.P.S. | 384.192 | 378.086 | 6.106 |
| Trasferimenti da GIAS | 25.363 | 25.363 | 0 |
| **TOTALE ALTRI RICAVI E PROVENTI** | **421.562** | **415.119** | **6.443** |
| **TOTALE VALORE DELLA PRODUZIONE** | **9.377.318** | **8.306.354** | **1.070.964** |
| ***COSTO DELLA PRODUZIONE*** | | | |
| COSTI PER ACQUISTO MATERIE PRIME, SUSSIDIARIE, CONSUMO E MERCI | | | |
| Oneri prestazioni economiche e accessorie connessi alla prevenzione e cura invalidità | 0 | 0 | 0 |
| Poste correttive e compensative di spese correnti per prestazioni istituzionali | 8.850 | 4.645 | 4.205 |
| Spese per prestazioni | -1.592.944 | -1.425.658 | -167.286 |
| **TOTALE COSTI PER ACQUISTO MATERIE PRIME, SUSSIDIARIE, CONSUMO E MERCI** | **-1.584.094** | **-1.421.013** | **-163.081** |
| AMMORTAMENTI E SVALUTAZIONI | -99.588 | 0 | -99.588 |
| ONERI DIVERSI DI GESTIONE | | | |
| Oneri per il trasferimento allo Stato delle economie derivanti dalla riduzione degli stanziamenti relativi a spese di amministrazione | -8.329 | -7.233 | -1.096 |
| Spese di amministrazione | -37.368 | -32.692 | -4.676 |
| Spese non classificabili in altre voci | -246 | -202 | -44 |
| Trasferimenti passivi | -17.302 | -16.013 | -1.289 |
| Trasferimento dalle gestioni previdenziali delle riduzioni dei trattamenti pensionistici di importo elevato per accantonamento - art. 1, commi da 261 a 263 della Legge 30 dicembre 2018, n. 145 | 0 | 0 | 0 |
| **TOTALE ONERI DIVERSI DI GESTIONE** | **-63.245** | **-56.140** | **-7.105** |
| **TOTALE COSTO DELLA PRODUZIONE** | **-1.746.927** | **-1.477.153** | **-269.774** |
| **DIFFERENZA TRA VALORI E COSTI DELLA PRODUZIONE (A) + (-B)** | **7.630.391** | **6.829.201** | **801.190** |
| ***PROVENTI ED ONERI FINANZIARI*** | | | |
| Interessi passivi ed altri oneri finanziari | -294 | -305 | 11 |
| Altri redditi e proventi patrimoniali | 3.352 | 4.265 | -913 |
| **PROVENTI ED ONERI FINANZIARI** | **3.058** | **3.960** | **-902** |
| **RETTIFICHE DI VALORE DI ATTIVITA' FINANZIARIE** | **0** | **0** | **0** |
| **PROVENTI ED ONERI STRAORDINARI** | **0** | **24.170** | **-24.170** |

Gestione n. 8 2021

| | | | |
|---|---|---|---|
| **RISULTATO D'ESERCIZIO PRIMA DELLE IMPOSTE** | **7.633.449** | **6.857.331** | **776.119** |
| **IMPOSTE DELL'ESERCIZIO** | **-2.356** | **-1.883** | **-473** |
| ***RISULTATO D'ESERCIZIO*** | **7.631.093** | **6.855.447** | **775.646** |
| **AVANZO/DISAVANZO PATRIMONIALE NETTO AL TERMINE DELL'ESERCIZIO:** | | | |
| Riserve Legali | 0 | 0 | 0 |
| Avanzo/Disavanzo | 145.409.176 | 137.778.083 | 7.631.093 |
| **Totale** | **145.409.176** | **137.778.083** | **7.631.093** |

*** Eventuali discordanze nelle somme algebriche sono dovute ad arrotondamenti all'unità di mln e di mgl.**

2021 Gestione n. 8

Valore della produzione: 9.377,318 mln

Il gettito contributivo esposto nell'allegato n. 2 ammonta a 9.025,534 mln con un aumento di 1.083 mln rispetto al 2020.

Le variazioni che incidono sulla misura del gettito contributivo sono da attribuire:

- all'aumento dei contribuenti iscritti che hanno versato alla Gestione (82.000 unità) il cui numero complessivo risulta accertato in 1.408.000 unità nel 2021 (equivalenti in media annua a 878.000 unità) a fronte di 1.326.000 del 2020, suddivisi in 993.000 collaboratori e 415.000 professionisti. Dei contribuenti totali, 929.000 risultano aver contribuito nel mese di dicembre 2021 contro 875.000 contribuenti nello stesso mese dell'anno precedente.
- alla variazione delle aliquote contributive previdenziali pari a:

Collaboratori e figure assimilate

- 33 per cento per tutti i soggetti non assicurati presso altre forme pensionistiche obbligatorie;
- 0,72 per cento per il finanziamento dell'onere derivante dalla estensione della tutela relativa alla maternità, agli, agli assegni per il nucleo familiare e alla malattia, anche in caso di non degenza ospedaliera (art. 59, comma 16, della legge n. 449/1997 e art. 1, comma 791 della legge finanziaria 2007, n. 296/2006);
- 0,51 per cento, per il finanziamento della DIS-COLL (art. 7, L. 81/2017) a decorrere dal 1° luglio 2017, per i collaboratori, gli assegnisti, i dottorandi di ricerca con borsa di studio, gli amministratori e sindaci, iscritti in via esclusiva, non pensionati e privi di partita IVA;
- 24 per cento, dovuto da tutti i soggetti titolari di pensione o provvisti di altra tutela previdenziale obbligatoria;

Liberi professionisti

- 25 per cento per i liberi professionisti titolari di partita IVA non assicurati presso altre forme pensionistiche obbligatorie;
- 0,72 per cento per il finanziamento dell'onere derivante dalla estensione della tutela relativa alla maternità, agli assegni per il nucleo familiare e alla malattia, anche in caso di non degenza ospedaliera (art. 59, comma 16, della legge n. 449/1997, art. 7 D.I. del 12 luglio 2007 e art. 1, comma 791, della legge finanziaria 2007, n. 296/2006);
- 0,26 per cento per il finanziamento dell'ISCRO (indennità straordinaria di continuità reddituale e operativa prevista dall'articolo 1, comma 387, della legge n. 178/2020);
- 24 per cento, dovuto da tutti i soggetti titolari di pensione o provvisti di altra tutela previdenziale obbligatoria.

Per il 2021 il limite massimo di reddito imponibile, stabilito sulla base dell'indice dei prezzi al consumo per le famiglie di operai ed impiegati, è stato confermato in 103.055,00 euro.

L'allegato n. 2 illustra, altresì, la composizione dei contributi a carico dei committenti e/o degli iscritti distinguendo gli importi versati a titolo di contribuzione previdenziale e a titolo di contribuzione per prestazioni a sostegno del reddito; queste ultime sono così suddivise:

- 8.791,942 mln relativi ai contributi a percentuale di cui all'art. 2, comma 26, legge 335/1995;
- 175,182 mln, composti dal contributo aggiuntivo per la copertura delle indennità di maternità e paternità relative a periodi di astensione obbligatoria dell'attività lavorativa (art. 7 D.I. del 12 luglio 2007) e dal contributo aggiuntivo per la copertura delle prestazioni economiche temporanee, quali malattia, maternità, assegni per il nucleo famigliare e indennità per congedo parentale (art. 59 c. 16 della legge 449/97);
- 50,409 mln relativi al contributo aggiuntivo DIS-COLL (legge 81/2017);
- 8 mln relativi all'ISCRO (indennità straordinaria di continuità reddituale e operativa).

Le poste correttive e compensative di entrate correnti, accertate a rettifica delle suindicate voci in 87,599 mln circa, si riferiscono alle somme portate in diminuzione dei contributi dovuti e ai rimborsi di contributi e sanzioni.

Le quote di partecipazione degli iscritti all'onere di specifiche gestioni, evidenziate nell'all. 3 sono accertate in complessivi 17,821 mln.

Le entrate non classificabili in altre voci che, complessivamente, ammontano a 12,007 mln circa riguardano le sanzioni civili e amministrative (9,496 mln), gli interessi di dilazione e differimento (2,153 mln) e le entrate varie 359.055 euro.

L'all. 4 illustra i trasferimenti dalla GIAS (Gestione per gli interventi assistenziali e di sostegno alle gestioni previdenziali) che ammontano complessivamente a 409,555 mln; la variazione più significativa riguarda il trasferimento per la copertura del mancato gettito contributivo previsto dall'art. 1 c. 203 L. 208/2015, che passa da 377 mln del 2020 a 384 mln del 2021.

Costo della produzione: 1.746,927 mln

La spesa per prestazioni ammonta complessivamente a 1.592,944 mln; l'onere risulta ascrivibile principalmente a rate di pensioni (1.525,971 mln) con un incremento di 173,284 mln rispetto all'anno precedente (all. n. 5). L'articolo 1 del decreto interministeriale del 17 novembre 2021, emanato dal Ministro dell'Economia e delle finanze, di concerto con il Ministro del Lavoro e delle politiche sociali, ha stabilito in via definitiva che la percentuale di variazione per il calcolo della perequazione delle pensioni per l'anno 2020 è determinata in misura pari a 0,0% dal 1° gennaio 2021. Conseguentemente, nessun conguaglio è stato effettuato rispetto a quanto corrisposto nell'anno 2021.

L'ammontare delle prestazioni non pensionistiche (all. n. 5) è pari a 67 mln circa, costituite principalmente dalle indennità di maternità e paternità ( 1,813 mln), dagli assegni per il nucleo familiare (13,976 mln), dall'indennità giornaliera di malattia (1,478 mln), dall'indennità di disoccupazione art. 71 L.81/17 (44,326 mln) e dall'indennità ISCRO art. 1, comma 387, della legge n. 178/2020 (4,778 mln).

2021 Gestione n. 8

Nello stesso allegato figura l'apporto dello Stato alla Gestione a titolo di oneri non previdenziali che, per l'anno 2021, è di 149,151 mln (140,642 mln nell'esercizio precedente). Detto incremento è ascrivibile principalmente all'importo, pari a 112,793 mln, derivante dall'applicazione della totalizzazione dei periodi assicurativi di cui al D. Lgs. n. 42/2006 , il medesimo importo per l'anno 2020 era pari a 108,251 mln.

Le poste correttive e compensative di spese correnti per prestazioni istituzionali, determinate in 8,850 mln, si riferiscono a recuperi di prestazioni effettuate nel corso dell'anno.

L'assegnazione al fondo svalutazione crediti contributivi ammonta a 98,368 mln; quest'ultima si è resa necessaria, al fine di adeguare la consistenza del fondo stesso secondo le seguenti percentuali stabilite con la determinazione del Direttore Generale n. 37 del 30 marzo 2022:

- 99 % per i crediti dell'anno 2016;
- 80 % per i crediti dell'anno 2017;
- 70 % per i crediti dell'anno 2018;
- 60 % per i crediti dell'anno 2019;
- 50 % per i crediti dell'anno 2020;
- 25 % per i crediti dell'anno 2021.

L'assegnazione al fondo svalutazione crediti per prestazioni da recuperare è pari a 1,220 mln.

Gli oneri per il trasferimento allo Stato quantificati in 8,329 mln, rappresentano le economie derivanti dalla riduzione degli stanziamenti relativi a spese di amministrazione della Gestione, determinati in attuazione delle norme di riduzione delle spese di funzionamento dell'Istituto.

Le spese di amministrazione determinate in 37,368 mln rappresentano la quota parte delle spese di amministrazione complessive dell'Istituto attribuite alla Gestione in base ai criteri stabiliti dall'art. 57 del Regolamento per l'Amministrazione e la contabilità dell'INPS.

I trasferimenti passivi ammontano, complessivamente, a 17,302 mln e si riferiscono alle somme da trasferire allo Stato a favore degli Istituti di patronato e assistenza sociale.

Nella tabella seguente si riportano, per grandi aggregati, i dati delle spese di amministrazione a carico della Gestione, rispettivamente per gli anni 2020 e 2021.

Gestione n. 8 2021

Spese di amministrazione attribuite alla gestione

| Tipologia di spese | Anno 2020 | Anno 2021 |
|---|---|---|
| - Spese per il personale | 22.653.020,10 | 25.284.137,45 |
| - Servizi postali bancari e di altri enti | 1.416.141,20 | 2.646.815,02 |
| - Spese postali, e telefoniche | 1.083.932,00 | 1.152.243,00 |
| - Spese di gestione e conduzione immobili strumentali | 2.025.046,00 | 2.437.110,00 |
| - Accertamenti sanitari | 179,00 | 0,00 |
| - Spese legali | 50.863,93 | 68.300,09 |
| - Servizi e dispositivi informatici | 3.465.422,00 | 4.887.177,00 |
| - Servizi di riscossione dei contributi resi dagli Adr | 689.008,00 | 458.866,00 |
| - Altre spese | 2.809.777,94 | 2.255.673,35 |
| *Totale spese* | 34.193.390,17 | 39.190.350,56 |
| - meno recuperi | 1.236.930,00 | 1.337.244,00 |
| - meno residui insussistenti passivi | 264.085,00 | 485.030,00 |
| *Totale spese nette* | 32.692.375,17 | 37.368.047,91 |

L'eliminazione per irrecuperabilità o insussistenza dei crediti per prestazioni da recuperare risulta pari a 135.385 euro ed è compensata dal corrispondente prelievo dal fondo di svalutazione.

Gli oneri tributari, pari a 2,356 mln, sono riferiti all'imposta regionale sulle attività produttive e alle ritenute erariali sugli interessi dei conti correnti postali e dei prestiti e mutui concessi al personale dipendente.

## Risultato di esercizio

L'esercizio in esame si è chiuso con un avanzo economico di 7.631,093 mln, rispetto a 6.855,447 mln dell'esercizio precedente.

2021 Gestione n. 8

STATO PATRIMONIALE

Attivo

Attivo circolante:

I crediti per aliquote contributive a carico dei datori di lavoro e/o degli iscritti risultano pari a 1.850,800 mln rettificati dal fondo svalutazione crediti contributivi per un importo pari a 1.608,771 mln.

I crediti per poste correttive e compensative di spese correnti, per 8,687 mln, rettificati dal fondo svalutazione crediti per prestazioni da recuperare per un importo pari a 3,865 mln.

Il credito in conto corrente risulta pari a 142.633,170 mln con un incremento di 7.333,963 mln rispetto al 31 dicembre 2020.

Ratei e risconti: 1.922,223 mln

I ratei attivi sono stati accertati in 1.922,223 mln e si riferiscono alla quota di contributi di competenza dell'esercizio in esame, che verranno riscossi nel 2022.

Passivo

Patrimonio netto

L'avanzo patrimoniale della gestione al 31 dicembre 2021 passa da 137.778,083 mln a 145.409,176 mln.

Fondi per rischi ed oneri: 10,562 mln

La voce riguarda, esclusivamente, il Fondo di accantonamento della quota parte dei proventi trasferiti alla Gestione ai sensi dell'articolo 44, commi 2 e 3, della legge n. 289/2002, istituito al fine di finanziare le iniziative di formazione degli iscritti non pensionati della Gestione stessa.

Debiti

I debiti verso gli iscritti, soci e terzi per prestazioni dovute (all.1) ammontano a 7,250 mln e riguardano principalmente le spese per prestazioni istituzionali dovute per pensioni e, in minima parte, alle altre spese per prestazioni temporanee (indennità di maternità, indennità di malattia e assegni al nucleo familiare).

I debiti verso lo Stato ed altri soggetti pubblici ammontano a 17,302 mln e si riferiscono ai debiti per contribuzioni dovute agli Istituti di patronato e di assistenza sociale.

Ratei e risconti:

I ratei passivi sono stati determinati in 19,582 mln (all. 5, col. 3) e riguardano l'onere per rate di pensioni (11,7 mln), quello per prestazioni temporanee (5,460 mln) e l'onere relativo alla Dis-Coll (2,422 mln); tali ratei sono relativi a domande giacenti al 31 dicembre 2021, che avranno la loro manifestazione finanziaria nell'esercizio successivo.

[redacted]

IL DIRETTORE CENTRALE
BILANCI, CONTABILITÀ E SERVIZI FISCALI

[redacted]

IL DIRETTORE GENERALE

[redacted]

2021 Gestione n. 8

# BILANCIO CONSUNTIVO

## GESTIONE PER LA TUTELA PREVIDENZIALE DEI SOGGETTI CHE ESERCITANO PER PROFESSIONE ABITUALE, ANCORCHÉ NON ESCLUSIVA, ATTIVITÀ DI LAVORO AUTONOMO (ART. 2, COMMA 26, LEGGE N. 335/95)

### SITUAZIONE PATRIMONIALE AL 31 DICEMBRE 2021

| ATTIVO | | | | |
|---|---|---|---|---|
| Codice Conto | Denominazione conto | Consistenza al 31/12/2021 | Consistenza al 31/12/2020 | Variazioni |
| B | IMMOBILIZZAZIONI | | | |
| II | Immobilizzazioni Materiali | | | |
| 1 | Terreni e fabbricati | | | |
| | Quota di partecipazione all'acquisizione di immobili strumentali adibiti ad uffici | 539.785,89 | 473.797,49 | 65.988,40 |
| | ***TOTALE*** | ***539.785,89*** | ***473.797,49*** | ***65.988,40*** |
| III | Immobilizzazioni Finanziarie | | | |
| 4 | Crediti finanziari diversi | | | |
| | Quota di partecipazione agli invest. patr. unitari | 661.089.273,28 | 509.325.330,10 | 151.763.943,18 |
| | ***TOTALE*** | ***661.089.273,28*** | ***509.325.330,10*** | ***151.763.943,18*** |
| | **TOTALE IMMOBILIZZAZIONI** | **661.629.059,17** | **509.799.127,59** | **151.829.931,58** |
| C | ATTIVO CIRCOLANTE | | | |
| II | Residui attivi | | | |
| 2 | Crediti verso iscritti, soci e terzi | | | |
| | Crediti per aliquote contributive a carico dei datori di lavoro e/o degli iscritti | 1.850.800.504,79 | 1.766.667.718,03 | 84.132.786,76 |
| | Crediti per poste correttive e compensative di spese correnti | 8.687.411,74 | 6.332.117,28 | 2.355.294,46 |
| | Fondo svalutazione crediti contributivi | -1,608,771,894.20 | -1.510.403.924,51 | -98.367.969,69 |
| | Fondo svalutazione crediti per prestazioni da recuperare | -3.865.500,01 | -2.781.340,79 | -1.084.159,22 |
| | ***TOTALE*** | ***246.850.522,32*** | ***259.814.570,01*** | ***-12.964.047,69*** |
| IV | Disponibilità liquide | | | |
| 3 | Denaro e valori in cassa | | | |
| | Rapporti di c/c tra le gestioni e la gestione per la produzione dei servizi | 142.633.170.295,77 | 135.299.207.126,95 | 7.333.963.168,82 |
| | ***TOTALE*** | ***142.633.170.295,77*** | ***135.299.207.126,95*** | ***7.333.963.168,82*** |
| | **TOTALE ATTIVO CIRCOLANTE** | **142.880.020.818,09** | **135,559,021,696.96** | **7.320.999.121,13** |
| D | RATEI E RISCONTI | | | |
| I | Ratei e Risconti | | | |
| 1 | Ratei attivi | | | |
| | Ratei attivi | 1.922.223.000,00 | 1.762.795.000,00 | 159.428.000,00 |
| | ***TOTALE*** | ***1.922.223.000,00*** | ***1.762.795.000,00*** | ***159.428.000,00*** |
| | **TOTALE RATEI E RISCONTI** | **1.922.223.000,00** | **1.762.795.000,00** | **159.428.000,00** |
| | **TOTALE ATTIVO** | **145.463.872.877,26** | **137,831,615,824.55** | **7.632.257.052,71** |

Gestione n. 8 2021

## GESTIONE PER LA TUTELA PREVIDENZIALE DEI SOGGETTI CHE ESERCITANO PER PROFESSIONE ABITUALE, ANCORCHÉ NON ESCLUSIVA, ATTIVITÀ DI LAVORO AUTONOMO (ART. 2, COMMA 26, LEGGE N. 335/95)

### SITUAZIONE PATRIMONIALE AL 31 DICEMBRE 2021

| PASSIVO | | | | |
|---|---|---|---|---|
| Codice Conto | Denominazione conto | Consistenza al 31/12/2021 | Consistenza al 31/12/2020 | Variazioni |
| A | PATRIMONIO NETTO | | | |
| VIII | Avanzi (Disavanzi) economici portati a nuovo | | | |
| 1 | Avanzi (Disavanzi) economici portati a nuovo | | | |
| | Avanzi esercizi precedenti | 137.778.082.644,48 | 130.922.635.239,35 | 6.855.447.405,13 |
| | ***TOTALE*** | ***137.778.082.644,48*** | ***130.922.635.239,35*** | ***6.855.447.405,13*** |
| IX | Avanzo (Disavanzo) economico d'esercizio | | | |
| 1 | Avanzo (Disavanzo) economico d'esercizio | | | |
| | Avanzo di esercizio | 7.631.093.253,86 | 6.855.447.405,13 | 775.645.848,73 |
| | ***TOTALE*** | ***7.631.093.253,86*** | ***6.855.447.405,13*** | ***775.645.848,73*** |
| | **TOTALE PATRIMONIO NETTO** | **145.409.175.898,34** | **137.778.082.644,48** | **7.631.093.253,86** |
| C | FONDI PER RISCHI ED ONERI | | | |
| I | Fondi per Rischi ed oneri | | | |
| 3 | per altri rischi e oneri futuri | | | |
| | Fondo di accantonamento della quota parte dei proventi - Art. 44, c. 2 e 3, Legge 289/2002 Art.44, c. 6, Legge 289/2002 | 10.562.154,97 | 10.562.154,97 | 0,00 |
| | ***TOTALE*** | ***10.562.154,97*** | ***10.562.154,97*** | ***0,00*** |
| | **TOTALE FONDI PER RISCHI ED ONERI** | **10.562.154,97** | **10.562.154,97** | **0,00** |
| E | DEBITI | | | |
| I | Debiti | | | |
| 10 | Debiti verso iscritti, soci e terzi per prestazioni dovute | | | |
| | Debiti per le spese per prestazioni istituzionali | 7.250.385,59 | 7.145.025,33 | 105.360,26 |
| 11 | Debiti verso lo Stato ed altri soggetti pubblici | | | |
| | Debiti per trasferimenti passivi allo Stato e ad altri soggetti pubblici | 17.301.938,36 | 16.012.899,77 | 1.289.038,59 |
| | ***TOTALE*** | ***24.552.323,95*** | ***23.157.925,10*** | ***1.394.398,85*** |
| | **TOTALE DEBITI** | **24.552.323,95** | **23.157.925,10** | **1.394.398,85** |
| F | RATEI E RISCONTI | | | |
| I | Ratei e Risconti | | | |
| 1 | Ratei passivi | | | |
| | Ratei passivi | 19.582.500,00 | 19.813.100,00 | -230.600,00 |
| | ***TOTALE*** | ***19.582.500,00*** | ***19.813.100,00*** | ***-230.600,00*** |
| | **TOTALE RATEI E RISCONTI** | **19.582.500,00** | **19.813.100,00** | **-230.600,00** |
| | **TOTALE PASSIVO** | **145.463.872.877,26** | **137.831.615.824,55** | **7.632.257.052,71** |

IL PRESIDENTE

PASQUALE TRIDICO

2021 Gestione n. 8

## GESTIONE PER LA TUTELA PREVIDENZIALE DEI SOGGETTI CHE ESERCITANO PER PROFESSIONE ABITUALE, ANCORCHÉ NON ESCLUSIVA, ATTIVITÀ DI LAVORO AUTONOMO (ART. 2, COMMA 26, LEGGE N. 335/95)

### CONTO ECONOMICO DELL'ANNO 2021

| Codice Conto | Denominazione conto | Consuntivo 2021 | Consuntivo 2020 | Variazioni |
|---|---|---|---|---|
| **A** | ***VALORE DELLA PRODUZIONE*** | | | |
| A.01 | PROVENTI E CORRISPETTIVI PER LA PRODUZIONE DELLE PRESTAZIONI E/O SERVIZI | | | |
| | ENTRATE ACCERTATE NELL'ESERCIZIO | | | |
| | Aliquote contributive a carico dei datori di lavoro e/o degli iscritti | 8 866.105.629,54 | 7.979.516.091,89 | 886.589.537,65 |
| | Poste correttive e compensative di entrate correnti per proventi e corrispettivi derivanti dalla vendita di beni e/o prestazione di servizi | -87.599.003,97 | -70.190.724,97 | -17.408.279,00 |
| | Quote di partecipazione degli iscritti all'onere di specifiche gestioni | 17.820.606,24 | 19.486.929,56 | -1.666.323,32 |
| | RETTIFICA DELLE ENTRATE ACCERTATE NELL'ESERCIZIO CON I MOVIMENTI DEI RATEI E DEI RISCONTI | | | |
| | Contributi a carico dei datori di lavoro e/o degli iscritti (Ratei attivi finali) | 1 922.223.000,00 | 1.762.795.000,00 | 159.428.000,00 |
| | Contributi a carico dei datori di lavoro e/o degli iscritti (Ratei attivi iniziali) | -1.762.795.000,00 | -1.800.372.500,00 | 37.577.500,00 |
| | ***TOTALE PROVENTI E CORRISPETTIVI PER LA PRODUZIONE DELLE PRESTAZIONI E/O SERVIZI*** | ***8.955.755.231,81*** | ***7.891.234.796,48*** | ***1.064.520.435,33*** |
| A.05 | ALTRI RICAVI E PROVENTI | | | |
| | ENTRATE ACCERTATE NELL'ESERCIZIO | | | |
| | Entrate non classificabili in altre voci | 12.007.471,17 | 11.669.932,69 | 337.538,48 |
| | Trasferimenti da GIAS | 25.363.000,00 | 25.363.000,00 | 0,00 |
| | Trasferimento dalla Gestione degli interventi assistenziali e di sostegno alle gestioni previdenziali, per la copertura del mancato gettito contributivo derivante dalla conferma, anche per l'anno 2016, dell'aliquota contributiva di cui all'art. 1, comma 79, della legge n. 247/2007 e successive modificazioni, in misura pari al 27 per cento, in relazione ai lavoratori autonomi, titolari di posizione fiscale ai fini dell'imposta sul valore aggiunto, iscritti alla Gestione separata di cui all'art. 2, comma 26, della legge n. 335/1995 - art. 1, comma 203, della legge n. 208/2015 | 384.000.000,00 | 377.000.000,00 | 7.000.000,00 |
| | Valori di copertura di periodi assicurativi | 191.954,00 | 1.085.824,00 | -893.870,00 |
| | ***TOTALE ALTRI RICAVI E PROVENTI*** | ***421.562.425,17*** | ***415.118.756,69*** | ***6.443.668,48*** |
| | **TOTALE VALORE DELLA PRODUZIONE** | **9.377.317.656,98** | **8.306.353.553,17** | **1.070.964.103,81** |
| **B** | ***COSTO DELLA PRODUZIONE*** | | | |
| B.06 | COSTI PER ACQUISTO MATERIE PRIME, SUSSIDIARIE, CONSUMO E MERCI | | | |
| B.06A | PRESTAZIONI ISTITUZIONALI | | | |
| | SPESE IMPEGNATE NELL'ESERCIZIO | | | |
| | Oneri prestazioni economiche e accessorie connessi alla prevenzione e cura invalidità | -258,00 | -263,20 | 5,20 |
| | Poste correttive e compensative di spese correnti per prestazioni istituzionali | 8.850.363,86 | 4.644.913,97 | 4.205.449,89 |
| | Spese per prestazioni | -1 593.174.596,64 | -1.421.278.606,18 | -171.895.990,46 |
| | RETTIFICA DELLE SPESE IMPEGNATE NELL'ESERCIZIO CON I MOVIMENTI DEI RATEI, DEI RISCONTI E DELLE RIMANENZE | | | |
| | Spese per prestazioni istituzionali (Ratei passivi finali) | -19.582.500,00 | -19.813.100,00 | 230.600,00 |
| | Spese per prestazioni istituzionali (Ratei passivi iniziali) | 19.813.100,00 | 15.434.000,00 | 4.379.100,00 |
| | ***TOTALE COSTI PER ACQUISTO MATERIE PRIME, SUSSIDIARIE, CONSUMO E MERCI*** | ***-1.584.093.890,78*** | ***-1.421.013.055,41*** | ***-163.080.835,37*** |
| B.10 | AMMORTAMENTI E SVALUTAZIONI | | | |

| | | | | |
|---|---|---|---|---|
| B.10D | SVALUTAZIONE DEI CREDITI COMPRESI NELL'ATTIVO CIRCOLANTE | | | |
| | ASSEGNAZIONI A FONDI E ACCANTONAMENTI VARI | | | |
| | Svalutazione crediti contributivi | -98.367.969,69 | 0,00 | -98.367.969,69 |
| | Svalutazione crediti per prestazioni da recuperare | -1.219.544,73 | 0,00 | -1.219.544,73 |
| | ***TOTALE AMMORTAMENTI E SVALUTAZIONI*** | ***-99.587.514,42*** | ***0,00*** | ***-99.587.514,42*** |
| B.14 | ONERI DIVERSI DI GESTIONE | | | |
| | SPESE IMPEGNATE NELL'ESERCIZIO | | | |
| | Oneri per il trasferimento allo Stato delle economie derivanti dalla riduzione degli stanziamenti relativi a spese di amministrazione | -8.328.924,71 | -7.233.025,04 | -1.095.899,67 |
| | Spese di amministrazione | -37.368.047,91 | -32.692.375,17 | -4.675.672,74 |
| | Spese non classificabili in altre voci | -246.190,70 | -201.697,52 | -44.493,18 |
| | Trasferimenti passivi | -17.301.938,36 | -16.012.899,77 | -1.289.038,59 |
| | Trasferimento dalle gestioni previdenziali delle riduzioni dei trattamenti pensionistici di importo elevato per accantonamento - art. 1, commi da 261 a 263 della Legge 30 dicembre 2018, n. 145 | -6,28 | 0,00 | -6,28 |
| | ***TOTALE ONERI DIVERSI DI GESTIONE*** | ***-63.245.107,96*** | ***-56.139.997,50*** | ***-7.105.110,46*** |
| | **TOTALE COSTO DELLA PRODUZIONE** | **-1.746.926.513,16** | **-1.477.153.052,91** | **-269.773.460,25** |
| | **DIFFERENZA TRA VALORI E COSTI DELLA PRODUZIONE (A) + (-B)** | **7.630.391.143,82** | **6.829.200.500,26** | **801.190.643,56** |
| ***C*** | ***PROVENTI E ONERI FINANZIARI*** | | | |
| C.16 | ALTRI PROVENTI FINANZIARI | | | |
| | ENTRATE ACCERTATE NELL'ESERCIZIO | | | |
| | Interessi sulle disponibilità nei c/c bancari | 107.409,00 | 125.246,00 | -17.837,00 |
| | Redditi degli investimenti patrimoniali | 3.234.090,00 | 4.106.037,00 | -871.947,00 |
| | Redditi e proventi patrimoniali | 10.201,90 | 33.530,88 | -23.328,98 |
| | ***TOTALE ALTRI PROVENTI FINANZIARI*** | ***3.351.700,90*** | ***4.264.813,88*** | ***-913.112,98*** |
| C.17 | INTERESSI PASSIVI ED ALTRI ONERI FINANZIARI | | | |
| | SPESE IMPEGNATE NELL'ESERCIZIO | | | |
| | Oneri finanziari | -293.709,08 | -305.194,49 | 11.485,41 |
| | ***TOTALE INTERESSI PASSIVI ED ALTRI ONERI FINANZIARI*** | ***-293.709,08*** | ***-305.194,49*** | ***11.485,41*** |
| | **TOTALE PROVENTI E ONERI FINANZIARI** | **3.057.991,82** | **3.959.619,39** | **-901.627,57** |
| ***E*** | ***PROVENTI E ONERI STRAORDINARI*** | | | |
| E.20 | PROVENTI STRAORDINARI | | | |
| | PROVENTI STRAORDINARI DELL'ESERCIZIO | | | |
| | Eccedenza del fondo svalutazione crediti per prestazioni da recuperare | 0,00 | 431.777,73 | -431.777,73 |
| | ***TOTALE PROVENTI STRAORDINARI*** | ***0,00*** | ***431.777,73*** | ***-431.777,73*** |
| E.23 | SOPRAVVENIENZE PASSIVE ED INSUSSISTENZE DELL'ATTIVO DERIVANTI DALLA GESTIONE DEI RESIDUI | | | |
| | SOPRAVVENIENZE PASSIVE ED INSUSSISTENZE DELL'ATTIVO DERIVANTI DALLA GESTIONE DEI RESIDUI | | | |
| | Eliminazione residui attivi | -135.385,51 | -163.704.055,95 | 163.568.670,44 |
| | Prelievo dal Fondo svalutazione crediti contributivi | 0,00 | 186.999.733,73 | -186.999.733,73 |
| | Prelievo dal Fondo svalutazione crediti per prestazioni da recuperare | 135.385,51 | 442.614,79 | -307.229,28 |
| | ***TOTALE SOPRAVVENIENZE PASSIVE ED INSUSSISTENZE DELL'ATTIVO DERIVANTI DALLA GESTIONE DEI RESIDUI*** | ***0,00*** | ***23.738.292,57*** | ***-23.738.292,57*** |
| | **TOTALE PROVENTI E ONERI STRAORDINARI** | **0,00** | **24.170.070,30** | **-24.170.070,30** |
| | **RISULTATO PRIMA DELLE IMPOSTE (A) + (-B) + (-C) + (-D) + (E)** | **7.633.449.135,64** | **6.857.330.189,95** | **776.118.945,69** |
| ***F*** | ***IMPOSTE DELL'ESERCIZIO*** | | | |
| F.01 | IMPOSTE DELL'ESERCIZIO | | | |
| | SPESE IMPEGNATE NELL'ESERCIZIO | | | |

2021 Gestione n. 8

| | | | | |
|---|---|---|---|---|
| | Imposte su operazioni commerciali ed altri oneri tributari | -2.355.881,78 | -1.882.784,82 | -473.096,96 |
| | ***TOTALE IMPOSTE DELL'ESERCIZIO*** | ***-2.355.881,78*** | ***-1.882.784,82*** | ***-473.096,96*** |
| | **TOTALE IMPOSTE DELL'ESERCIZIO** | **-2.355.881,78** | **-1.882.784,82** | **-473.096,96** |
| | **AVANZO ECONOMICO / DISAVANZO ECONOMICO** | **7.631.093.253,86** | **6.855.447.405,13** | **775.645.848,73** |

Gestione n. 8 2021

# ALLEGATI

**Gestione Parasubordinati**

**Allegato 1**

**DEBITI PER PRESTAZIONI ISTITUZIONALI**

| DESCRIZIONE | CONSISTENZA al 31/12/2021 | CONSISTENZA al 31/12/2020 | VARIAZIONI |
|---|---|---|---|
| INDENNITA' STRAORDINARIA REDDITUALE E OPERATIVA (ISCRO) A FAVORE DEI SOGGETTI ISCRITTI ALLA GESTIONE SEPARATA DI CUI ALL'ARTICOLO 2, COMMA 26, DELLA LEGGE 8 AGOSTO 1995, N. 335, CHE ESERCITANO PER PROFESSIONE ABITUALE ATTIVITA' DI LAVORO AUTONOMO DI CUI AL COMMA 1 DELL'ARTICOLO 53 DEL TESTO UNICO DELLE IMPOSTE SUI REDDITI<(>,,<)> DI CUI AL DECRETO DEL PRESIDENTE DELLA REPUBBLICA 22 DICEMBRE 1986, N. 917 - ARTICOLO 1, COMMI DA 386 A 400, DELLA LEGGE 30 DICEMBRE 2020, N. 178 | 8.000,00 | 0,00 | 8.000,00 |
| PENSIONI E RELATIVI TRATTAMENTI PER CARICHI FAMILIARI | 7.058.281,68 | 6.919.271,91 | 139.009,77 |
| PRESTAZIONI DIVERSE A CARICO DI FONDI O GESTIONI PENSIONISTICHE (LIQUIDAZIONE IN CAPITALE, INDENNITÀ, ASSEGNI E LIQUIDAZIONI VARIE) | 198,59 | 198,59 | 0,00 |
| PRESTAZIONI ECONOMICHE EROGATE DIRETTAMENTE AI LAVORATORI O RIMBORSATE DIRETTAMENTE ALLE AZIENDE (INTEGRAZIONI SALARIALI, ASSEGNI FAMILIARI E RELATIVE MAGGIORAZIONI, ASSEGNI PER CONGEDI MATRIMONIALI, INDENNITÀ DI MALATTIA E MATERNITÀ, INDENNITÀ ALLE LAVORATRICI MADRI EX ART. 8, LEGGE N. 903/77, INDENNITÀ DI ANZIANITÀ EX ART. 2, LEGGE N. 464/82, RETRIBUZIONI A DONATORI DI SANGUE | 183.905,32 | 225.554,83 | - 41.649,51 |
| **TOTALE** | **7.250.385,59** | **7.145.025,33** | **105.360,26** |

2021 Gestione n. 8

**Gestione Parasubordinati**

**Allegato 2**

**CONTRIBUTO A CARICO DEGLI ISCRITTI**

| DESCRIZIONE | CONSUNTIVO 2021 | | | | CONSUNTIVO 2020 | VARIAZIONI |
|---|---|---|---|---|---|---|
| | ACCERTATI NEL 2021 | Rateo al 31.12.2020 | Rateo al 31.12.2021 | DATO ECONOMICO | | |
| CONTR.AGG. ART. 59,C.16,L.449/97 E ART 7, DEC. 12 LUGLIO 2007 | 174.182.298,20 | 20.000.000,00 | 21.000.000,00 | 175.182.298,20 | 151.105.889,99 | 24.076.408,21 |
| CONTR.AGGIUNTIVO DIS-COLL (LEGGE 81/2017) | 49.981.260,77 | 3.795.000,00 | 4.223.000,00 | 50.409.260,77 | 44.873.789,10 | 5.535.471,67 |
| CONTRIB.A PERCENTUALE ART. 2,COMMA 26,L.335/95 | 8 633.942.070,57 | 1.739.000.000,00 | 1 895.300.000,00 | 8.790.242.070,57 | 7.745.958.912,80 | 1 044.283.157,77 |
| CTR AGGIUNTIVO COPERT ISCRO - ART. 1, C398 L.178/20 | 8.000.000,00 | 0,00 | 1.700.000,00 | 9.700.000,00 | 0,00 | 9.700.000,00 |
| **TOTALE** | **8.866.105.629,54** | **1.762.795.000,00** | **1.922.223.000,00** | **9.025.533.629,54** | **7.941.938.591,89** | **1.083.595.037,65** |

Gestione n. 8 2021

Gestione Parasubordinati

Allegato 3

QUOTE DI PARTECIPAZIONE DEGLI ISCRITTI

| DESCRIZIONE | CONSUNTIVO 2021 | | | | CONSUNTIVO | VARIAZIONI |
|---|---|---|---|---|---|---|
| | Somme da Impegnare | Rateo al 31.12.2020 | Rateo al 31.12.2021 | Dato Economico | | |
| CONTRIBUTI PER LA PROSECUZIONE VOLONTARIA | 2.637.708,90 | 0,00 | 0,00 | 2.637.708,90 | 2.360.088,76 | 277.620,14 |
| CONTRIBUTO DI SOLIDARIETÀ ART.1 C. 486 L.147/2013 | 5,52 | 0,00 | 0,00 | 5,52 | 3,97 | 1,55 |
| PROVENTI DERIVANTI DAL DIVIETO DI CUMULO TRA PENSIONE ED ALTRI REDDITI | 437.716,17 | 0,00 | 0,00 | 437.716,17 | 369.291,68 | 68.424,49 |
| RIDUZIONE DEI TRATTAMENTI PREVIDENZIALI AI SENSI DELL'ART. 1COMMA 261 DELLA LEGGE 145/2018 | 6,28 | 0,00 | 0,00 | 6,28 | 0,00 | 6,28 |
| RISERVE E VALORI CAPITALI DI RISCATTO VERSATI DAGLI ISCRITTI | 10.219.951,42 | 0,00 | 0,00 | 10.219.951,42 | 10.882.332,47 | -662.381,05 |
| VALORI DI RISCATTO DIVERSI PER PERIODI SCOPERTI DI ASSICURAZIONE | 4.525.217,95 | 0,00 | 0,00 | 4.525.217,95 | 5.875.212,68 | -1.349.994,73 |
| **TOTALE** | **17.820.606,24** | **0,00** | **0,00** | **17.820.606,24** | **19.486.929,56** | **-1.666.323,32** |

2021 Gestione n. 8

Allegato 4

**TRASFERIMENTI DALLA GESTIONE PER GLI INTERVENTI ASSISTENZIALI E DI SOSTEGNO ALLE GESTIONI PREVIDENZIALI**

| DESCRIZIONE | CONSUNTIVO 2021 | CONSUNTIVO 2020 | VARIAZIONI |
|---|---|---|---|
| COPERTURA DEL MANCATO GETTITO CONTRIBUTIVO (ART. 1 C. 203 L. 208/2015) | 384.000.000,00 | 377.000.000,00 | 7.000.000,00 |
| COPERTURA DEL MANCATO GETTITO CONTRIBUTIVO DERIVANTE DAGLI INTERVENTI E MISURE AGEVOLATIVE IN MATERIA DI RISCATTO DEL CORSO DI LAUREA E PER LA TOTALIZZAZIONE DEI PERIODI CONTRIBUTI AI FINI PENSIONISTICI DI CUI ALL'ART. 5, COMMA 8 DEL D.L. N. 81/2007 CONVERTITO NELLA LEGGE N. 127/2007 | 104.054,00 | 182.324,00 | -78.270,00 |
| COPERTURA FIGURATIVA INTERVENTI COVID-19 | 87.900,00 | 903.500,00 | -815.600,00 |
| ONERE A CARICO GIAS PER LA COPERTURA DEL MANCATO GETTITO CON TRIBUTIVO DA ESONERO E RIDUZIONI DI ALIQUOTE CONTRIBUTIVE ARTIGIANI | 25.363.000,00 | 25.363.000,00 | 0,00 |
| **TOTALE** | **409.554.954,00** | **403.448.824,00** | **6.106.130,00** |

Gestione n. 8 2021

Gestione Parasubordinati

Allegato 5

SPESE PER PRESTAZIONI ISTITUZIONALI

| DESCRIZIONE | CONSUNTIVO 2021 | | | | CONSUNTIVO 2020 | VARIAZIONI |
|---|---|---|---|---|---|---|
| | IMPEGNATE NEL 2021 | Rateo al 31.12.2020 | Rateo al 31.12.2021 | DATO ECONOMICO | | |
| RATE DI PENSIONE | 1.525.870.741,41 | 11.600 000,00 | 11.700 000,00 | 1.525 970.741,41 | 1.352 686.657,90 | 173 284.083,51 |
| NDENNITÀ DISOCCUPAZIONE COLLABORATORI (ART. 7, L. 81/2017)DIS COLL | 44.142 228,86 | 2.239.100,00 | 2.422 500,00 | 44 325.628,86 | 55 344.949,23 | -11 019.320,37 |
| PREST ANF E MATERNITA' ART.59,C. 16,L.449/97 PIÙ DEG. OSP. E MALATTIA | 18.383.148,72 | 5.974 000,00 | 5.460 000,00 | 17 869.148,72 | 17 626.099,05 | 243.049,67 |
| NDENNITA' STRAORDINARIA REDDITUALE E OPERATIVA (ISCRO) | 4.778.477,65 | 0,00 | 0,00 | 4.778.477,65 | 0,00 | 4.778.477,65 |
| ONERE: PREVENZIONE E CURA INVALIDITA' | 258,00 | 0,00 | 0,00 | 258,00 | 263,20 | -5,2 |
| **TOTALE A CARICO DELLA GESTIONE (A)** | **1.593.174.854,64** | **19.813.100,00** | **19.582.500,00** | **1.592.944.254,64** | **1.425.657.969,38** | **167.286.285,26** |
| **- QUOTE A CARICO DELLA GIAS:** | | | | | | |
| MPORTO AGGIUNTIVO - ART.70, C.7, L 388/2000 | 80.134,32 | 0,00 | 0,00 | 80.134,32 | 93.377,30 | -13 242,98 |
| MAGG. PENSIONE EX COMBATTENTI, ART.6, L.140/85 E L.544/88 | 8.738,93 | 0,00 | 0,00 | 8.738,93 | 11.128,24 | -2.389,31 |
| MAGG. SOCIALE TRATT. M N MO - ART. 38, LETT. A), L. 448/2001 | 3.529,56 | 0,00 | 0,00 | 3 529,56 | 903,89 | 2 625,67 |
| MAGG. SOCIALI - ART. 1, L. 140/1985 E SUCC. PROROGHE | 6.898,49 | 0,00 | 0,00 | 6 898,49 | 655,03 | 6 243,46 |
| MOD FICA PEREQUAZIONE AUTOMATICA - ART. 69, CO. 1, L. 388/2000 | 81.265,88 | 0,00 | 0,00 | 81 265,88 | 162.632,28 | -81 366,40 |
| ONERE PER CUMULO PERIODI ASSICURATIVI A FINI PENSIONISTICI - ART. 1, CO. 239 E SS., L. 228/2012 | 31.708.200,00 | 0,00 | 0,00 | 31.708 200,00 | 27 936.700,00 | 3.771 500,00 |
| ONERE PER L'APPLICAZIONE N MISURA NTERA DELLA PEREQUAZIONE - ART. 5, CO. 6, L. 127/2007 | 146.179,00 | 0,00 | 0,00 | 146.179,00 | 146.179,00 | 0,00 |
| PENSIONE QUOTA 100 - ART 14 D L. N. 4/2019 | 696.270,31 | 0,00 | 0,00 | 696 270,31 | 407.943,13 | 288 327,18 |
| RICONOSCIMENTO PEREQUAZIONE ART.1 D.L. 65/2015 (SENTENZA C.C. 70/2015) | 971.905,03 | 0,00 | 0,00 | 971 905,03 | 978.828,51 | -6.923,48 |
| SALVAGUARDATI - ART. 1, CO. 231, L. 228/2012 (TERZA SALVAGUARDIA) | 0,00 | 0,00 | 0,00 | 0,00 | 0,00 | 0,00 |
| SALVAGUARDATI - ART. 2, L. 147/2014 (SESTA SALVAGUARDIA) | 8.379,80 | 0,00 | 0,00 | 8 379,80 | 8.373,40 | 6,40 |
| SALVAGUARDATI - L. 232/2016 (OTTAVA SALVAGUARDIA) | 0,00 | 0,00 | 0,00 | 0,00 | 2.683,98 | -2.683,98 |
| SOMMA AGGIUNTIVA - ART. 5, CO. 1-4, L. 127/2007 | 2 646.645,88 | 0,00 | 0,00 | 2.646 645,88 | 2 641.193,72 | 5.452,16 |
| TOTALIZZAZIONE PERIODI ASSICURATIVI - D. LGS. 42/2006 | 112.793.303,39 | 0,00 | 0,00 | 112.793 303,39 | 108 251.283,78 | 4.542 019,61 |

2021 Gestione n. 8

| | | | | | | |
|---|---|---|---|---|---|---|
| **TOTALE A CARICO GIAS (B)** | 149.151.450,59 | 0,00 | 0,00 | 149.151.450,59 | 140.641.882,26 | 8.509.568,33 |
| **SPESE PER PRESTAZIONI ISTITUZIONALI (A+B)** | 1.742.326.305,23 | 19.813.100,00 | 19.582.500,00 | 1.742.095.705,23 | 1.566.299.851,64 | 175.795.853,59 |

INPS
Istituto Nazionale Previdenza Sociale

Rendiconto 2021

# 9. FONDO PER LA PREVIDENZA DEGLI ADDETTI ALLE ABOLITE IMPOSTE DI CONSUMO

RENDICONTO 2021

# 9. FONDO PER LA PREVIDENZA DEGLI ADDETTI ALLE ABOLITE IMPOSTE DI CONSUMO

RELAZIONE DEL DIRETTORE GENERALE

- Sintesi della situazione economica e patrimoniale

BILANCIO CONSUNTIVO

- Situazione patrimoniale al 31 dicembre 2021
- Conto economico

ALLEGATI

- Contributi a carico dei datori di lavoro e degli iscritti
- Entrate non classificabili in altre voci
- Spese per prestazioni istituzionali
- Trasferimenti passivi
- Ratei passivi

Gestione n. 9 2021

# RELAZIONE DEL DIRETTORE GENERALE

Il rendiconto dell'anno 2021 della Gestione "Fondo per la previdenza degli addetti alle abolite imposte di consumo", presenta formalmente un bilancio a pareggio poiché la differenza tra le entrate (669 mgl) e le uscite (114,989 mln), pari ad euro 114,320 mln, trova copertura nel trasferimento da parte della GIAS - Gestione degli interventi assistenziali e di sostegno alle gestioni previdenziali, importo che viene posto a carico dello Stato ai sensi dell'art. 17 del D.P.R. n. 649/1972, nella forma di trasferimento da parte della Gestione degli interventi assistenziali e di sostegno alle gestioni previdenziali, al fine di assicurare l'equilibrio della gestione.

Il Fondo Dazieri provvede all'erogazione delle prestazioni di capitale per cessazione del rapporto di lavoro, alla liquidazione del Premio di Fedeltà di cui all'art. 2 della legge 14/2/1963 n.156 nonché all'erogazione delle anticipazioni sul T.F.R. ai sensi dell'art.1 della legge 297/82, nei confronti del personale proveniente dalle ex Imposte di Consumo, abolite dal 1° gennaio 1973, ai sensi dell'art. 90 del D.P.R. 26/10/1972, n. 633.

La Consap S.p.A. gestisce il Fondo, per conto dell'Istituto Nazionale della Previdenza Sociale, effettuando la liquidazione delle predette prestazioni.

Le somme occorrenti per l'erogazione delle suddette prestazioni provengono dalle polizze di assicurazioni miste sulla vita a capitalizzazione finanziaria nonché dal Fondo di Integrazione di cui all'art. 34 del Regolamento approvato con R.D.1863/39, gestito dall'Inps, che interviene economicamente fino alla concorrenza del trattamento dovuto per legge ad ogni singolo iscritto.

Una visione immediata dell'andamento della Gestione è fornita dal prospetto che segue in cui vengono riportate le risultanze sintetiche relative all'ultimo quinquennio.

2021 Gestione n. 9

Risultato di confronto dell'apporto dello Stato (GIAS)*

| Anno | Al netto del contributo dello Stato | Contributo dello Stato | Entrate totali | Uscite totali |
|---|---|---|---|---|
| 2017 | 1 | 135 | 136 | 136 |
| 2018 | 1 | 130 | 131 | 131 |
| 2019 | 1 | 126 | 127 | 127 |
| 2020 | 1 | 121 | 122 | 122 |
| 2021 | 1 | 114 | 115 | 115 |

*In mln di euro.

Si riportano in forma aggregata, nella sintesi economico patrimoniale che segue, i valori della Gestione riferiti all'anno 2021, raffrontati con i corrispondenti dati per il 2020.

Gestione n. 9 2021

**FONDO PER LA PREVIDENZA DEGLI ADDETTI ALLE ABOLITE IMPOSTE DI CONSUMO**
**SINTESI DELLA SITUAZIONE ECONOMICA E PATRIMONIALE**
**(dati in migliaia)**

| DENOMINAZIONE CONTO | CONSUNTIVO 2021 | CONSUNTIVO 2020 | VARIAZIONI |
|---|---|---|---|
| **AVANZO/DISAVANZO PATRIMONIALE NETTO ALL'INIZIO DELL'ESERCIZIO:** | | | |
| Riserve Legali | 0 | 0 | 0 |
| Avanzo/Disavanzo | 0 | 0 | 0 |
| **Totale** | **0** | **0** | **0** |
| ***VALORE DELLA PRODUZIONE*** | | | |
| PROVENTI E CORRISPETTIVI PER LA PRODUZIONE DELLE PRESTAZIONI E/O SERVIZI | | | |
| Aliquote contributive a carico dei datori di lavoro e/o degli iscritti | 4 | 99 | -95 |
| Quote di partecipazione degli iscritti all'onere di specifiche gestioni | 1 | 0 | 1 |
| **TOTALE PROVENTI E CORRISPETTIVI PER LA PRODUZIONE DELLE PRESTAZIONI E/O SERVIZI** | **5** | **99** | **-94** |
| ALTRI RICAVI E PROVENTI | | | |
| Altre Entrate | 9 | 13 | -4 |
| Trasferimenti da altre gestioni dell'I.N.P.S. | 6 | 1 | 5 |
| Trasferimenti da GIAS | 114.320 | 120.656 | -6.336 |
| **TOTALE ALTRI RICAVI E PROVENTI** | **114.335** | **120.670** | **-6.335** |
| **TOTALE VALORE DELLA PRODUZIONE** | **114.340** | **120.769** | **-6.429** |
| ***COSTO DELLA PRODUZIONE*** | | | |
| COSTI PER ACQUISTO MATERIE PRIME, SUSSIDIARIE, CONSUMO E MERCI | | | |
| Poste correttive e compensative di spese correnti per prestazioni istituzionali | 649 | 456 | 193 |
| Spese per prestazioni | -114.062 | -120.313 | 6.251 |
| **TOTALE COSTI PER ACQUISTO MATERIE PRIME, SUSSIDIARIE, CONSUMO E MERCI** | **-113.413** | **-119.857** | **6.444** |
| AMMORTAMENTI E SVALUTAZIONI | -43 | 0 | -43 |
| ONERI DIVERSI DI GESTIONE | | | |
| Oneri per il trasferimento allo Stato delle economie derivanti dalla riduzione degli stanziamenti relativi a spese di amministrazione | -162 | -175 | 13 |
| Spese di amministrazione | -699 | -756 | 57 |
| Spese non classificabili in altre voci | -5 | -5 | 0 |
| Trasferimenti passivi | 0 | -11 | 11 |
| **TOTALE ONERI DIVERSI DI GESTIONE** | **-866** | **-947** | **81** |
| **TOTALE COSTO DELLA PRODUZIONE** | **-114.322** | **-120.804** | **6.482** |
| **DIFFERENZA TRA VALORI E COSTI DELLA PRODUZIONE (A) + (-B)** | **18** | **-36** | **54** |
| ***PROVENTI ED ONERI FINANZIARI*** | | | |
| Interessi passivi ed altri oneri finanziari | -1 | 0 | -1 |
| Altri redditi e proventi patrimoniali | 0 | 0 | 0 |
| **PROVENTI ED ONERI FINANZIARI** | **-1** | **0** | **-1** |
| **RETTIFICHE DI VALORE DI ATTIVITA' FINANZIARIE** | **0** | **0** | **0** |
| **PROVENTI ED ONERI STRAORDINARI** | **0** | **52** | **-52** |
| **RISULTATO D'ESERCIZIO PRIMA DELLE IMPOSTE** | **17** | **16** | **2** |
| **IMPOSTE DELL'ESERCIZIO** | **-17** | **-16** | **-1** |
| ***RISULTATO D'ESERCIZIO*** | **0** | **0** | **0** |
| **AVANZO/DISAVANZO PATRIMONIALE NETTO AL TERMINE DELL'ESERCIZIO:** | | | |
| Riserve Legali | 0 | 0 | 0 |
| Avanzo/Disavanzo | 0 | 0 | 0 |
| **Totale** | **0** | **0** | **0** |

Eventuali discordanze nelle somme algebriche sono dovute ad arrotondamenti all' unità di mgl

2021 Gestione n. 9

Valore della produzione 114,340 mln

Il gettito contributivo, esposto nell'allegato n. 1, ammonta a 4,371 mgl, con un decremento di 94,390 mgl rispetto all'anno precedente, residuo di contributi riguardante anni precedenti, poiché la gestione non ha iscritti attivi.

Le entrate non classificabili in altre voci ammontano complessivamente a 9,226 mgl.

I trasferimenti dalla Gestione degli interventi assistenziali e di sostegno alle gestioni previdenziali (GIAS), ovvero gli importi che lo Stato trasferisce a copertura del disavanzo di esercizio, posto a carico dello Stato, in applicazione dell'art. 17 del D.P.R. n. 649/1972, ammontano a 114,320 mln.

I trasferimenti da altre gestioni per la copertura dei periodi assicurativi sono determinati in 5,997 mgl.

Costo della produzione -114,322 mln

La spesa per prestazioni ammonta complessivamente a 114,062 mln. L'onere risulta ascrivibile a rate di pensioni con un decremento di 6,251 mln rispetto all'anno precedente (allegato n.3).

L'articolo 1 del decreto interministeriale del 17 novembre 2021, emanato dal Ministro dell'Economia e delle finanze, di concerto con il Ministro del Lavoro e delle politiche sociali, ha stabilito in via definitiva che la percentuale di variazione per il calcolo della perequazione delle pensioni per l'anno 2020 è determinata in misura pari a 0,0% dal 1° gennaio 2021. Conseguentemente, nessun conguaglio è stato effettuato rispetto a quanto corrisposto nell'anno 2021.

L'apporto complessivo dello Stato (GIAS) riferito ad oneri non previdenziali (ivi inclusa la quota a carico della PT), risulta pari a 3,150 mln, con un decremento di 320 mgl, rispetto all'anno precedente. Le voci principali sono:

- 684 mgl a copertura dell'onere relativo alle pensioni di quote di pensioni afferenti alla maggiore anzianità di servizio attribuita al personale dimissionario ed iscritto al fondo di previdenza art. 23 D.P.R. n.649/1972;
- 1,041 mln, quale quota parte relative alle prestazioni pensionistiche previste dall'art. 2 bis della legge n. 59/1991;
- 524 mgl, quale onere pensionistico derivante dalla rivalutazione automatica delle pensioni previsto dall'art. 1 D.L. n.65/2015 in ottemperanza alla sentenza n.70/2015 della Corte Costituzionale;
- 94 mgl, per rate di pensioni a seguito della totalizzazione di periodi assicurativi di cui al D. Lgs. 42/2006 e maggior rivalutazione pensioni art. 69, comma 1, legge 388/2000;
- 295 mgl, per somme aggiuntive al trattamento di pensione art.5, c.1.L.n.127/2007.

Le poste correttive e compensative di spese correnti per prestazioni istituzionali, determinate in 649 mgl, si riferiscono a recuperi di prestazioni effettuati nel corso dell'anno.

Gli oneri per il trasferimento allo Stato, quantificati in 162 mgl, rappresentano le economie prodotte dalla riduzione degli stanziamenti relativi alle spese di amministrazione della Gestione, determinati in attuazione delle norme di riduzione delle spese di funzionamento dell'Istituto.

Le spese di amministrazione, determinate in 699 mgl, rappresentano la quota parte delle spese di amministrazione complessive dell'Istituto, attribuite alla Gestione in base ai criteri previsti dall'art.57 del Regolamento per l'amministrazione e la contabilità dell'INPS.

Nella tabella che segue si riportano, per grandi aggregati, i dati delle spese di amministrazione a carico della Gestione rispettivamente per gli anni 2021 e 2020.

2021 Gestione n. 9

Spese di amministrazione attribuite alla Gestione

| Tipologia di spese | ANNO 2020 | ANNO 2021 |
|---|---|---|
| - Spese per il personale | 290.684,99 | 309.069,70 |
| - Servizi postali, bancari e di altri enti | 27.138,20 | 22.569,31 |
| - Spese postali e telefoniche | 26.636,00 | 22.664,00 |
| - Spese di gestione e conduzione immobili strumentali | 49.763,00 | 47.937,00 |
| - Spese legali | 290.754,69 | 219.888,85 |
| - Servizi e dispositivi informatici | 73.480,00 | 96.168,00 |
| - Servizi di riscossione dei contributi resi dagli Adr | 267,00 | 1.322,00 |
| - Altre spese | 68.795,81 | 45.600,73 |
| *Totale spese* | 827.519,69 | 763.897,59 |
| - Meno recuperi | 61.067,00 | 49.367,00 |
| - Meno residui insussistenti passivi | 10.677,00 | 15.812,00 |
| *Totale spese nette* | **755.775,69** | **698.718,59** |
| | | |

I trasferimenti passivi ammontano complessivamente a 138 euro e si riferiscono, come evidenziato nell'allegato n. 4, alle somme da trasferire allo Stato e a contribuzioni da trasferire ad altri enti, importo peraltro esiguo per la mancanza di iscritti attivi nella gestione.

Gli interessi passivi su prestazioni arretrate sono stati determinati in 1.481 euro.

L'eliminazione per irrecuperabilità o insussistenza dei crediti per contributi, sanzioni e prestazioni da recuperare, risulta pari a 16,366 mgl.

Il prelievo dal Fondo svalutazione crediti per prestazioni da recuperare è stata determinata in 16,366 mgl.

Gli oneri tributari, pari a 16,771 mgl, si riferiscono agli oneri relativi all'imposta regionale sulle attività produttive e, in misura minore, alle ritenute erariali sui conti correnti postali.

Risultato di esercizio:

Il disavanzo di esercizio, da porre a carico dello Stato ai sensi dell'art. 17 del D.P.R. n. 649/1972, ammonta a 114,320 mln e corrisponde all'importo del "Trasferimento dalla Gestione degli interventi assistenziali e di sostegno alle gestioni previdenziali".

STATO PATRIMONIALE

Attivo

Attivo circolante:

I crediti per aliquote contributive a carico dei datori di lavoro e/o degli iscritti risultano pari a 145 mgl.

I crediti per poste correttive e compensative di spese correnti, per 1,445 mln rettificati dal Fondo svalutazione crediti per prestazioni da recuperare.

Il credito in conto corrente risulta pari a 1,995 mln con un lieve, decremento di 33 mgl rispetto all'inizio dell'anno, rappresenta le disponibilità finanziarie della Gestione.

Passivo

Debiti

Sono prevalentemente costituiti da debiti per prestazioni rimasti da pagare alla fine del 2021 per 3,335 mln.

[redacted]

IL DIRETTORE CENTRALE
BILANCI CONTABILITÀ E SERVIZI FISCALI

[redacted]

IL DIRETTORE GENERALE

2021 Gestione n. 9

# BILANCIO CONSUNTIVO

## FONDO PER LA PREVIDENZA DEGLI ADDETTI ALLE ABOLITE IMPOSTE DI CONSUMO

## SITUAZIONE PATRIMONIALE AL 31 DICEMBRE 2021

| ATTIVO | | | | |
|---|---|---|---|---|
| Codice Conto | Denominazione conto | Consistenza al 31/12/2021 | Consistenza al 31/12/2020 | Variazioni |
| B | IMMOBILIZZAZIONI | | | |
| II | Immobilizzazioni Materiali | | | |
| 1 | Terreni e fabbricati | | | |
| | Quota di partecipazione all'acquisizione di immobili strumentali adibiti ad uffici | 10.093,07 | 10.953,15 | -860,08 |
| | ***TOTALE*** | ***10.093,07*** | ***10.953,15*** | ***-860,08*** |
| III | Immobilizzazioni Finanziarie | | | |
| 4 | Crediti finanziari diversi | | | |
| | Crediti diversi | 297.818,00 | 295.818,00 | 2.000,00 |
| | ***TOTALE*** | ***297.818,00*** | ***295.818,00*** | ***2.000,00*** |
| | **TOTALE IMMOBILIZZAZIONI** | **307.911,07** | **306.771,15** | **1.139,92** |
| C | ATTIVO CIRCOLANTE | | | |
| II | Residui attivi | | | |
| 2 | Crediti verso iscritti, soci e terzi | | | |
| | Crediti per aliquote contributive a carico dei datori di lavoro e/o degli iscritti | 145.085,50 | 144.259,50 | 826,00 |
| | Crediti per poste correttive e compensative di spese correnti | 1.444.738,42 | 1.385.276,32 | 59.462,10 |
| | Fondo svalutazione crediti per prestazioni da recuperare | -557.342,33 | -530.584,38 | -26.757,95 |
| | ***TOTALE*** | ***1.032.481,59*** | ***998.951,44*** | ***33.530,15*** |
| IV | Disponibilità liquide | | | |
| 3 | Denaro e valori in cassa | | | |
| | Rapporti di c/c tra le gestioni e la gestione per la produzione dei servizi | 1.994.888,90 | 2.030.367,06 | -35.478,16 |
| | ***TOTALE*** | ***1.994.888,90*** | ***2.030.367,06*** | ***-35.478,16*** |
| | **TOTALE ATTIVO CIRCOLANTE** | **3.027.370,49** | **3.029.318,50** | **-1.948,01** |
| | **TOTALE ATTIVO** | **3.335.281,56** | **3.336.089,65** | **-808,09** |

Gestione n. 9 2021

| PASSIVO | | | | |
|---|---|---|---|---|
| Codice Conto | Denominazione conto | Consistenza al 31/12/2021 | Consistenza al 31/12/2020 | Variazioni |
| E | DEBITI | | | |
| I | Debiti | | | |
| 10 | Debiti verso iscritti, soci e terzi per prestazioni dovute | | | |
| | Debiti per le spese per prestazioni istituzionali | 3.083.024,19 | 3.016.171,56 | 66.852,63 |
| 11 | Debiti verso lo Stato ed altri soggetti pubblici | | | |
| | Debiti per trasferimenti passivi allo Stato e ad altri sogget i pubblici | 1.429,74 | 4.331,16 | -2.901,42 |
| 12 | Debiti diversi | | | |
| | Debiti per altri trasferimenti passivi | 335,56 | 4.163,86 | -3.828,30 |
| | Debiti per oneri finanziari | 250.492,07 | 250.492,07 | 0,00 |
| | ***TOTALE*** | ***3.335.281,56*** | ***3.275.158,65*** | ***60.122,91*** |
| | **TOTALE DEBITI** | **3.335.281,56** | **3.275.158,65** | **60.122,91** |
| F | RATEI E RISCONTI | | | |
| I | Ratei e Risconti | | | |
| 1 | Ratei passivi | | | |
| | Ratei passivi | 0,00 | 60.931,00 | -60.931,00 |
| | ***TOTALE*** | ***0,00*** | ***60.931,00*** | ***-60.931,00*** |
| | **TOTALE RATEI E RISCONTI** | **0,00** | **60.931,00** | **-60.931,00** |
| | **TOTALE PASSIVO** | **3.335.281,56** | **3.336.089,65** | **-808,09** |

IL PRESIDENTE

PASQUALE TRIDICO

2021 Gestione n. 9

## FONDO PER LA PREVIDENZA DEGLI ADDETTI ALLE ABOLITE IMPOSTE DI CONSUMO

## CONTO ECONOMICO DELL'ANNO 2021

| Codice Conto | Denominazione conto | Consuntivo 2021 | Consuntivo 2020 | Variazioni |
|---|---|---|---|---|
| ***A*** | ***VALORE DELLA PRODUZIONE*** | | | |
| A 01 | PROVENTI E CORRISPETTIVI PER LA PRODUZIONE DELLE PRESTAZIONI E/O SERVIZI | | | |
| | ENTRATE ACCERTATE NELL'ESERCIZIO | | | |
| | Aliquote contributive a carico dei datori di lavoro e/o degli iscritti | 4.370,74 | 98.760,77 | -94.390,03 |
| | Quote di partecipazione degli iscritti all'onere di specifiche gestioni | 1.169,46 | 0,00 | 1.169,46 |
| | ***TOTALE PROVENTI E CORRISPETTIVI PER LA PRODUZIONE DELLE PRESTAZIONI E/O SERVIZI*** | ***5.540,20*** | ***98.760,77*** | ***-93.220,57*** |
| A 05 | ALTRI RICAVI E PROVENTI | | | |
| | ENTRATE ACCERTATE NELL'ESERCIZIO | | | |
| | Entrate non classificabili in altre voci | 9.226,00 | 12.950,00 | -3.724,00 |
| | Recupero del contributo in conto interessi sui mutui concessi ai conduttori per l'acquisto degli immobili dell'istituto (Investimenti unitari) ai sensi dell'art.6, comma 9, del D.LGS. n.104/1996 | 15,89 | 45,47 | -29,58 |
| | Rimborso da parte GIAS a copertura del disavanzo di gestione DZR, FDR e GIR | 114.319.428,45 | 120.654.712,74 | -6.335.284,29 |
| | Trasferimenti da GIAS | 1.000,00 | 1.000,00 | 0,00 |
| | Valori di copertura di periodi assicurativi | 5.997,13 | 834,46 | 5.162,67 |
| | ***TOTALE ALTRI RICAVI E PROVENTI*** | ***114.335.667,47*** | ***120.669.542,67*** | ***-6.333.875,20*** |
| | **TOTALE VALORE DELLA PRODUZIONE** | **114.341.207,67** | **120.768.303,44** | **-6.427.095,77** |
| ***B*** | ***COSTO DELLA PRODUZIONE*** | | | |
| B 06 | COSTI PER ACQUISTO MATERIE PRIME, SUSSIDIARIE, CONSUMO E MERCI | | | |
| B 06 A | PRESTAZIONI ISTITUZIONALI | | | |
| | SPESE IMPEGNATE NELL'ESERCIZIO | | | |
| | Poste correttive e compensative di spese correnti per prestazioni istituzionali | 648.699,18 | 455.823,51 | 192.875,67 |
| | Spese per prestazioni | -114.123.149,77 | -120.252.159,63 | 6.129.009,86 |
| | RETTIFICA DELLE SPESE IMPEGNATE NELL'ESERCIZIO CON I MOVIMENTI DEI RATEI, DEI RISCONTI E DELLE RIMANENZE | | | |
| | Spese per prestazioni istituzionali (Ratei passivi finali) | 0,00 | -60.931,00 | 60.931,00 |
| | Spese per prestazioni istituzionali (Ratei passivi iniziali) | 60.931,00 | 0,00 | 60.931,00 |
| | ***TOTALE COSTI PER ACQUISTO MATERIE PRIME, SUSSIDIARIE, CONSUMO E MERCI*** | ***-113.413.519,59*** | ***-119.857.267,12*** | ***6.443.747,53*** |
| B.10 | AMMORTAMENTI E SVALUTAZIONI | | | |
| B.10 D | SVALUTAZIONE DEI CREDITI COMPRESI NELL'ATTIVO CIRCOLANTE | | | |
| | ASSEGNAZIONI A FONDI E ACCANTONAMENTI VARI | | | |
| | Svalutazione crediti per prestazioni da recuperare | -43.124,38 | 0,00 | -43.124,38 |
| | ***TOTALE AMMORTAMENTI E SVALUTAZIONI*** | ***-43.124,38*** | ***0,00*** | ***-43.124,38*** |
| B.14 | ONERI DIVERSI DI GESTIONE | | | |
| | SPESE IMPEGNATE NELL'ESERCIZIO | | | |
| | Oneri per il trasferimento allo Stato delle economie derivanti dalla riduzione degli stanziamenti relativi a spese di amministrazione | -162.347,37 | -175.047,59 | 12.700,22 |
| | Spese di amministrazione | -698.718,59 | -755.775,69 | 57.057,10 |
| | Spese non classificabili in altre voci | -5.108,34 | -5.127,00 | 18,66 |
| | Trasferimenti passivi | -137,78 | -11.244,49 | 11.106,71 |
| | ***TOTALE ONERI DIVERSI DI GESTIONE*** | ***-866.312,08*** | ***-947.194,77*** | ***80.882,69*** |
| | **TOTALE COSTO DELLA PRODUZIONE** | **-114.322.956,05** | **-120.804.461,89** | **6.481.505,84** |

Gestione n. 9 2021

| | | | | |
|---|---|---|---|---|
| | **DIFFERENZA TRA VALORI E COSTI DELLA PRODUZIONE (A) + (-B)** | **18.251,62** | **-36.158,45** | **54.410,07** |
| ***C*** | ***PROVENTI E ONERI FINANZIARI*** | | | |
| C.17 | INTERESSI PASSIVI ED ALTRI ONERI FINANZIARI | | | |
| | SPESE IMPEGNATE NELL'ESERCIZIO | | | |
| | Oneri finanziari | -1.481,06 | -16,76 | -1.464,30 |
| | ***TOTALE INTERESSI PASSIVI ED ALTRI ONERI FINANZIARI*** | ***-1.481,06*** | ***-16,76*** | ***-1.464,30*** |
| | **TOTALE PROVENTI E ONERI FINANZIARI** | **-1.481,06** | **-16,76** | **-1.464,30** |
| ***E*** | ***PROVENTI E ONERI STRAORDINARI*** | | | |
| E.23 | SOPRAVVENIENZE PASSIVE ED INSUSSISTENZE DELL'ATTIVO DERIVANTI DALLA GESTIONE DEI RESIDUI | | | |
| | SOPRAVVENIENZE PASSIVE ED INSUSSISTENZE DELL'ATTIVO DERIVANTI DALLA GESTIONE DEI RESIDUI | | | |
| | Eliminazione residui attivi | -16.366,43 | -1.971,95 | -14.394,48 |
| | Prelievo dal Fondo svalutazione crediti per prestazioni da recuperare | 16.366,43 | 53.877,01 | -37.510,58 |
| | ***TOTALE SOPRAVVENIENZE PASSIVE ED INSUSSISTENZE DELL'ATTIVO DERIVANTI DALLA GESTIONE DEI RESIDUI*** | ***0,00*** | ***51.905,06*** | ***-51.905,06*** |
| | **TOTALE PROVENTI E ONERI STRAORDINARI** | **0,00** | **51.905,06** | **-51.905,06** |
| | **RISULTATO PRIMA DELLE IMPOSTE (A) + (-B) + (-C) + (-D) + (E)** | **16.770,56** | **15.729,85** | **1.040,71** |
| ***F*** | ***IMPOSTE DELL'ESERCIZIO*** | | | |
| F.01 | IMPOSTE DELL'ESERCIZIO | | | |
| | SPESE IMPEGNATE NELL'ESERCIZIO | | | |
| | Imposte su operazioni commerciali ed altri oneri tributari | -16.770,56 | -15.729,85 | -1.040,71 |
| | ***TOTALE IMPOSTE DELL'ESERCIZIO*** | ***-16.770,56*** | ***-15.729,85*** | ***-1.040,71*** |
| | **TOTALE IMPOSTE DELL'ESERCIZIO** | **-16.770,56** | **-15.729,85** | **-1.040,71** |
| | **AVANZO ECONOMICO / DISAVANZO ECONOMICO** | **0,00** | **0,00** | **0,00** |

2021 Gestione n. 9

# ALLEGATI

Allegato 1

CONTRIBUTI A CARICO DEI DATORI DI LAVORO E DEGLI ISCRITTI

| DESCRIZIONE | CONSUNTIVO 2021 | | | | | | CONSUNTIVO 2020 | VARIAZIONI |
|---|---|---|---|---|---|---|---|---|
| | ACCERTATE NEL 2021 | Risconto al 31.12.2020 | Rateo al 31.12.2020 | Rateo al 31.12.2021 | Risconto al 31.12.2021 | DATO ECONOMICO | | |
| CONTR BUTI TRATTAMENTO DI PENSIONE | 3.398 88 | 0 00 | 0 00 | 0 00 | 0 00 | 3.398 88 | 66.962 19 | -63.563 31 |
| CONTR BUTI PER IL TRATTAMENTO DI F NE RAPPORTO | 971 86 | 0 00 | 0 00 | 0 00 | 0 00 | 971 86 | 31.798 58 | -30.826 72 |
| **TOTALE** | **4.370,74** | **0,00** | **0,00** | **0,00** | **0,00** | **4.370,74** | **98.760,77** | **-94.390,03** |

Gestione n. 9 2021

Allegato 2

ENTRATE NON CLASSIFICABILI IN ALTRE VOCI

| DESCRIZIONE | CONSUNTIVO 2021 | CONSUNTIVO 2020 | VARIAZIONI |
|---|---|---|---|
| ENTRATE DIVERSE | 9.226,00 | 12 950,00 | - 3.724,00 |
| **TOTALE** | **9.226,00** | **12.950,00** | **- 3.724,00** |

2021 Gestione n. 9

Allegato 3

## SPESE PER PRESTAZIONI ISTITUZIONALI

| DESCRIZIONE | CONSUNTIVO 2021 | | | | CONSUNTIVO 2020 | VARIAZIONI |
|---|---|---|---|---|---|---|
| | IMPEGNATE NEL 2021 | Rateo al 31.12.2020 | Rateo al 31.12.2021 | DATO ECONOMICO | | |
| PENSIONI | 114.123.149,77 | 60.931,00 | 0,00 | 114 062.218,77 | 120 312.980,00 | -6 250.761,23 |
| ONERI PRESTAZIONI CAPITALE | 0,00 | 0,00 | 0,00 | 0,00 | 0,00 | 0,00 |
| **TOTALE A CARICO DELLA GESTIONE (A)** | **114.123.149,77** | **60.931,00** | **0,00** | **114.062.218,77** | **120.312.980,00** | **-6.189.830,23** |
| **- QUOTE A CARICO DELLA PT:** | | | | | | |
| ANF AI PENSIONATI | 186.471,69 | 0,00 | 0,00 | 186.471,69 | 196.677,38 | -10.205,69 |
| **- QUOTE A CARICO DELLA GIAS:** | | | | | | |
| IMPORTO AGGIUNTIVO - ART.70, C.7, L 388/2000 | 395,78 | 0,00 | 0,00 | 395,78 | 461,19 | -65,41 |
| MAGG. PENSIONE EX COMBATTENTI, ART 6, L. 140/85 E L.544/88 | 40.585,06 | 0,00 | 0,00 | 40.585,06 | 48.388,67 | -7.803,61 |
| MAGG. SOCIALE TRATT. MINIMO - ART. 38, LETT. A), L. 448/2001 | 1.642,39 | 0,00 | 0,00 | 1.642,39 | 781,00 | 861,39 |
| MAGG. SOCIALI - ART. 1, L. 140/1985 E SUCC. PROROGHE | 17.798,26 | 0,00 | 0,00 | 17.798,26 | 19.911,93 | -2.113,67 |
| MODIFICA PEREQUAZIONE AUTOMATICA - ART. 69, CO. 1, L. 388/2000 | 94.228,92 | 0,00 | 0,00 | 94.228,92 | 188.574,39 | -94.345,47 |
| ONERE PER L'APPLICAZIONE IN MISURA INTERA DELLA PEREQUAZIONE - ART. 5, CO. 6, L. 127/2007 | 167.671,00 | 0,00 | 0,00 | 167.671,00 | 167.671,00 | 0,00 |
| QUOTA PARTE DELL'ASSEGNO PER L NUCLEO FAM LIARE DI CUI ALL'ART.3, C. 3, LEGGE 550/1995 E SUCCESSIVE DISPOSIZIONI - PENSIONATI | 97.817,53 | 0,00 | 0,00 | 97.817,53 | 109.244,81 | -11.427,28 |
| QUOTA PARTE DELLE PRESTAZIONI PENSIONISTICHE - L. 59/1991 | 1 040.863,00 | 0,00 | 0,00 | 1 040.863,00 | 1 078.615,00 | -37.752,00 |
| QUOTE DI PENSIONI AFFERENTI ALLA MAGGIORE ANZIANITÀ DI SERVIZIO ATTR BUITA AL PERSONALE D MISSIONARIO ISCRITTO AL FONDO DI PREV DENZA DEGLI ADDETTI ALLE ABOLITE IMPOSTE DI CONSUMO - ART.23, D.P.R. N. 649/1972 | 683.709,47 | 0,00 | 0,00 | 683.709,47 | 797.619,12 | -113.909,65 |
| RICONOSC MENTO PEREQUAZIONE ART.1 D L. 65/2015 (SENTENZA C.C. 70/2015) | 524.289,27 | 0,00 | 0,00 | 524.289,27 | 568.501,13 | -44.211,86 |
| SOMMA AGGIUNTIVA - ART. 5, CO. 1-4, L. 127/2007 | 294.920,70 | 0,00 | 0,00 | 294.920,70 | 294.313,16 | 607,54 |
| **TOTALE A CARICO PT E GIAS (B)** | **3.150.393,07** | **0,00** | **0,00** | **3.150.393,07** | **3.470.758,78** | **-320.365,71** |
| **SPESE PER PRESTAZIONI ISTITUZIONALI (A+B)** | **117.273.542,84** | **60.931,00** | **0,00** | **117.212.611,84** | **123.783.738,78** | **-6.571.126,94** |

Gestione n. 9 2021

Allegato 4

**TRASFERIMENTI PASSIVI**

| DESCRIZIONE | CONSUNTIVO 2021 | | | | CONSUNTIVO 2020 | VARIAZIONI |
|---|---|---|---|---|---|---|
| | SOMME DA IMPEGNARE | Rateo al 31.12.2020 | Rateo al 31.12.2021 | DATO ECONOMICO | | |
| CONTRIBUZIONE A FAVORE DEGLI ENTI DI PATRONATO E DI ASSISTENZA SOCIALE | 6,81 | 0,00 | 0 | 6,81 | 2.909,35 | -2.902,54 |
| TRASFERIMENTO ALL'INA DEI CONTRIBUTI AFFERENTI L'ASSICURAZIONE MISTA SULLA VITA E LE CAPITALIZZAZIONI FINANZIARIE | 120,70 | 0,00 | 0 | 120,7 | 3.949,18 | -3.828,48 |
| TRASFERIMENTO ALLO STATO DI SOMME GIÀ DESTINATE A ONPI - ART. 12, COMMA 3 E 4, LEGGE N. 55/1958 ART. 1 DUODECIES, LEGGE N. 641/1978 | 10,27 | 0,00 | 0 | 10,27 | 4.385,96 | -4.375,69 |
| **TOTALE** | **137,78** | **0** | **0** | **137,78** | **11.244,49** | **-11.106,71** |

INPS
Istituto Nazionale Previdenza Sociale

Rendiconto 2021

# 10. FONDO DI PREVIDENZA PER IL PERSONALE DI VOLO DIPENDENTE DA AZIENDE DI NAVIGAZIONE AEREA

RENDICONTO 2021

# 10. FONDO DI PREVIDENZA PER IL PERSONALE DI VOLO DIPENDENTE DA AZIENDE DI NAVIGAZIONE AEREA

RELAZIONE DEL DIRETTORE GENERALE

- Sintesi della situazione economica e patrimoniale

BILANCIO CONSUNTIVO

- Situazione patrimoniale al 31 dicembre 2021
- Conto economico

ALLEGATI

- Contributi a carico dei datori di lavoro e degli iscritti
- Quote di partecipazione degli iscritti
- Spese per prestazioni istituzionali
- Trasferimenti passivi
- Trasferimenti dalla gestione degli interventi assistenziali e di sostegno alle gestioni previdenziali (GIAS)

Gestione n. 10 2021

# RELAZIONE DEL DIRETTORE GENERALE

Il rendiconto dell'anno 2021 della Gestione del Fondo di previdenza per il personale di volo dipendente da aziende di navigazione aerea, presenta un risultato di esercizio negativo pari a 227,496 mln che, per effetto dell'assegnazione alle riserve legali obbligatorie, determina un disavanzo economico di 233,379 mln.

Per effetto di tale disavanzo economico il Fondo presenta un patrimonio netto negativo di 1.607,813 mln.

Una visione immediata dell'andamento della Gestione è fornita dal prospetto che segue in cui vengono riportate le risultanze sintetiche relative all'ultimo quinquennio.

Risultato di esercizio e situazione patrimoniale (in mln)

| Anno | Risultato di esercizio | Situazione patrimoniale al 31 dicembre |
|---|---|---|
| 2017 | -194,073 | -911,195 |
| 2018 | -161,535 | -1.017,337 |
| 2019 | -156,04 | -1.165,972 |
| 2020 | -214,345 | -1.380,317 |
| 2021 | -227,496 | -1.607,813 |

Si riportano in forma aggregata, nella sintesi economico patrimoniale che segue, i valori della Gestione riferiti al 2021, raffrontati con i corrispondenti dati per il 2020.

2021 Gestione n. 10

## FONDO DI PREVIDENZA PER IL PERSONALE DI VOLO DIPENDENTE DA AZIENDE DI NAVIGAZIONE AEREA

### SINTESI DELLA SITUAZIONE ECONOMICA E PATRIMONIALE
(dati in migliaia)

| DENOMINAZIONE CONTO | CONSUNTIVO 2021 | CONSUNTIVO 2020 | VARIAZIONI |
|---|---|---|---|
| **AVANZO/DISAVANZO PATRIMONIALE NETTO ALL'INIZIO DELL'ESERCIZIO:** | | | |
| Ripiano delle anticipazioni di bilancio | 42.155 | 42.155 | 0 |
| Riserve Legali | 676.798 | 673.255 | 3.543 |
| Avanzo/Disavanzo | -2.099.270 | -1.881.382 | -217.888 |
| **Totale** | **-1.380.317** | **-1.165.972** | **-214.345** |
| ***VALORE DELLA PRODUZIONE*** | | | |
| PROVENTI E CORRISPETTIVI PER LA PRODUZIONE DELLE PRESTAZIONI E/O SERVIZI | | | |
| Aliquote contributive a carico dei datori di lavoro e/o degli iscritti | 100.380 | 114.887 | -14.507 |
| Poste correttive e compensative di entrate correnti per proventi e corrispettivi derivanti dalla vendita di beni e/o prestazione di servizi | -116 | -23 | -93 |
| Quote di partecipazione degli iscritti all'onere di specifiche gestioni | 7.122 | 6.084 | 1.038 |
| **TOTALE PROVENTI E CORRISPETTIVI PER LA PRODUZIONE DELLE PRESTAZIONI E/O SERVIZI** | **107.386** | **120.948** | **-13.562** |
| ALTRI RICAVI E PROVENTI | | | |
| Altre Entrate | 1.017 | 1.030 | -13 |
| Trasferimenti da altre gestioni dell'I.N.P.S. | 19.485 | 1.010 | 18.475 |
| Trasferimenti da GIAS | 290 | 797 | -507 |
| **TOTALE ALTRI RICAVI E PROVENTI** | **20.792** | **2.837** | **17.955** |
| **TOTALE VALORE DELLA PRODUZIONE** | **128.178** | **123.785** | **4.393** |
| ***COSTO DELLA PRODUZIONE*** | | | |
| COSTI PER ACQUISTO MATERIE PRIME, SUSSIDIARIE, CONSUMO E MERCI | | | |
| Oneri prestazioni economiche e accessorie connessi alla prevenzione e cura invalidità | 0 | 0 | 0 |
| Poste correttive e compensative di spese correnti per prestazioni istituzionali | 1.995 | 1.503 | 492 |
| Spese per prestazioni | -333.355 | -331.482 | -1.873 |
| **TOTALE COSTI PER ACQUISTO MATERIE PRIME, SUSSIDIARIE, CONSUMO E MERCI** | **-331.360** | **-329.979** | **-1.381** |
| AMMORTAMENTI E SVALUTAZIONI | -10.131 | 0 | -10.131 |
| ONERI DIVERSI DI GESTIONE | | | |
| Contributo di solidarietà - Art. 25 L. 41/1986 | -652 | -727 | 75 |
| Oneri per il trasferimento allo Stato delle economie derivanti dalla riduzione degli stanziamenti relativi a spese di amministrazione | -585 | -489 | -96 |
| Spese di amministrazione | -2.546 | -2.149 | -397 |
| Spese non classificabili in altre voci | -13 | -13 | 0 |
| Trasferimenti passivi | -441 | -656 | 215 |
| Trasferimento dalle gestioni previdenziali delle riduzioni dei trattamenti pensionistici di importo elevato per accantonamento - art. 1, commi da 261 a 263 della Legge 30 dicembre 2018, n. 145 | -3.479 | -3.504 | 25 |
| Valori di copertura di periodi assicurativi | -398 | -2.164 | 1.766 |
| **TOTALE ONERI DIVERSI DI GESTIONE** | **-8.114** | **-9.702** | **1.588** |
| **TOTALE COSTO DELLA PRODUZIONE** | **-349.605** | **-339.681** | **-9.924** |
| **DIFFERENZA TRA VALORI E COSTI DELLA PRODUZIONE (A) + (-B)** | **-221.427** | **-215.898** | **-5.529** |
| ***PROVENTI ED ONERI FINANZIARI*** | | | |
| Interessi passivi ed altri oneri finanziari | -13 | -6 | -7 |

Gestione n. 10 2021

| | | | |
|---|---|---|---|
| Altri redditi e proventi patrimoniali | 0 | 0 | 0 |
| **PROVENTI ED ONERI FINANZIARI** | **-13** | **-6** | **-7** |
| **RETTIFICHE DI VALORE DI ATTIVITA' FINANZIARIE** | **0** | **0** | **0** |
| **PROVENTI ED ONERI STRAORDINARI** | **-5.997** | **1.611** | **-7.608** |
| **RISULTATO D'ESERCIZIO PRIMA DELLE IMPOSTE** | **-227.437** | **-214.293** | **-13.144** |
| **IMPOSTE DELL'ESERCIZIO** | **-59** | **-53** | **-6** |
| ***RISULTATO D'ESERCIZIO*** | **-227.496** | **-214.345** | **-13.151** |
| **AVANZO/DISAVANZO PATRIMONIALE NETTO AL TERMINE DELL'ESERCIZIO:** | | | |
| Ripiano delle anticipazioni di bilancio | 42.155 | 42.155 | 0 |
| Riserve Legali | 682.680 | 676.798 | 5.882 |
| Avanzo/Disavanzo | -2.332.649 | -2.099.270 | -233.379 |
| **Totale** | **-1.607.814** | **-1.380.317** | **-227.497** |

* Eventuali discordanze nelle somme algebriche sono dovute ad arrotondamenti all'unità di mgl.

Valore della produzione 128,178 mln

Il gettito contributivo esposto nell'allegato n.1 ammonta a 100,380 mln, con una diminuzione di 14,507 mln rispetto all'anno precedente.

Le quote di partecipazione degli iscritti all'onere di specifiche gestioni, evidenziate nell'allegato n.2, sono accertate in complessivi 7,122 mln.

Le entrate non classificabili in altre voci ammontano complessivamente a 1,017 mln.

I trasferimenti dalla Gestione degli interventi assistenziali e di sostegno alle gestioni previdenziali (GIAS), ovvero gli importi che lo Stato trasferisce ad integrazione di minori entrate per effetto di disposizioni legislative, sono determinati in 290 mgl.

I valori di copertura di periodi assicurativi, ammontano complessivamente a 19,485 mln, e risultano principalmente composti: per 18,859 mln, dalla contribuzione correlata trasferita da altre gestioni dell'Inps e per 624 mgl, da ricongiunzioni di periodi assicurativi.

2021 Gestione n. 10

Costo della produzione -349,605 mln

La spesa per prestazioni ammonta complessivamente a 333,355 mln. L'onere risulta ascrivibile principalmente a rate di pensioni con un incremento di 1,873 mln rispetto all'anno precedente (allegato n. 3). L'articolo 1 del decreto interministeriale del 17 novembre 2021, emanato dal Ministro dell'Economia e delle finanze, di concerto con il Ministro del Lavoro e delle politiche sociali, ha stabilito in via definitiva che la percentuale di variazione per il calcolo della perequazione delle pensioni per l'anno 2020 è determinata in misura pari a 0,0% dal 1° gennaio 2021. Conseguentemente, nessun conguaglio è stato effettuato rispetto a quanto corrisposto nell'anno 2021.

L'apporto complessivo dello Stato (GIAS) riferito ad oneri non previdenziali, risulta pari a 10,784 mln, con un decremento di 2,806 mln rispetto all'anno precedente, dovuto principalmente all'importo relativo ai lavoratori salvaguardati (art. 22, comma 1, D.L. 95/2012) per 8,894 mln a fronte di 11,112 mln del 2020.

Nella tabella che segue, si riportano, con riferimento agli ultimi cinque anni, i dati concernenti il numero degli iscritti, il numero delle pensioni in pagamento, il gettito contributivo e l'onere delle prestazioni, con i relativi rapporti.

| Anno | Numero medio iscritti | Pensioni | Contributi | Prestazioni | Rapporto Iscritti Pensioni | Rapporto Contributi Prestazioni |
|---|---|---|---|---|---|---|
| 2017 | 11.576 | 7.027 | 100 | 310 | 1,65 | 0,32 |
| 2018 | 11.437 | 7.305 | 152 | 318 | 1,57 | 0,48 |
| 2019 | 12.163 | 7.379 | 170 | 325 | 1,65 | 0,52 |
| 2020 | 11.932 | 7.412 | 115 | 331 | 1,61 | 0,35 |
| 2021 | 10.985 | 7.506 | 100 | 333 | 1,46 | 0,30 |

(1) Gli importi indicati sono al netto degli oneri pensionistici ritenuti di natura non previdenziale, posti a carico della Gestione degli interventi assistenziali e di sostegno alle gestioni previdenziali ai sensi dell'art. 37 della legge n. 88/1989.

L'accantonamento al fondo svalutazione crediti contributivi ammonta ad 10,131 mln e deriva dall'applicazione ai crediti contributivi delle percentuali di svalutazione stabilite con determinazione del Direttore Generale n. 37 del 30 marzo 2022.

per i crediti fino al 31 dicembre 2016, il 99,00%
per i crediti fino al 31 dicembre 2017, il 91,71%
per i crediti fino al 31 dicembre 2018, il 75,56%
per i crediti fino al 31 dicembre 2019, il 54,53%
per i crediti fino al 31 dicembre 2020, il 30,35%
per i crediti fino al 31 dicembre 2021, il 13,30%

Le poste correttive e compensative di spese correnti per prestazioni istituzionali, determinate in 1,995 mln, si riferiscono a recuperi di prestazioni effettuati nel corso dell'anno.

Gli oneri per il trasferimento allo Stato, quantificati in 585 mgl, rappresentano le economie prodotte dalla riduzione degli stanziamenti relativi alle spese di amministrazione della Gestione, determinati in attuazione delle norme di riduzione delle spese di funzionamento dell'Istituto.

Il contributo di solidarietà ex legge n. 41/1986 per 652 mgl.

Le spese di amministrazione, determinate in 2,546 mln, rappresentano la quota parte delle spese di amministrazione complessive dell'Istituto, attribuite alla Gestione in base ai criteri previsti dall'art.57 del Regolamento per l'amministrazione e la contabilità dell'INPS.

Nella tabella che segue si riportano, per grandi aggregati, i dati delle spese di amministrazione a carico della Gestione rispettivamente per gli anni 2021 e 2020.

2021 Gestione n. 10

Spese di amministrazione attribuite alla Gestione

| Tipologia di spese | ANNO 2020 | ANNO 2021 |
|---|---|---|
| - Spese per il personale | 974.085,44 | 1.086.162,08 |
| - Servizi postali, bancari e di altri enti | 39.893,96 | 39.396,24 |
| - Spese postali e telefoniche | 73.729,00 | 81.647,00 |
| - Spese di gestione e conduzione immobili strumentali | 137.744,00 | 172.693,00 |
| - Accertamenti sanitari | 0,00 | 0,00 |
| - Spese legali | 178.934,72 | 249.429,84 |
| - Servizi e dispositivi informatici | 674.720,00 | 951.786,00 |
| - Servizi di riscossione dei contributi resi dagli Adr | 36.391,00 | 9.333,00 |
| - Altre spese | 196.707,35 | 173.851,98 |
| *Totale spese* | 2.312.205,47 | 2.751.966,14 |
| - Meno recuperi | 120.514,00 | 134.602,00 |
| - Meno residui insussistenti passivi | 42.803,00 | 71.475,00 |
| *Totale spese nette* | **2.148.888,47** | **2.545.889,14** |
| | | |

I trasferimenti passivi ammontano complessivamente a 441 mgl e si riferiscono, come evidenziato nell'allegato n. 4, alle somme da trasferire allo Stato 261 mgl e a contribuzioni da trasferire ad altri enti per 180 mgl.

I valori di copertura dei periodi assicurativi, pari a 398 mgl, si riferiscono a trasferimenti ad altre gestioni dell'Istituto.

Un importo consistente presente nel bilancio 2021 è relativo alla rifusione alla GIAS per 5,971 mln di oneri pregressi.

L'eliminazione per irrecuperabilità o insussistenza dei crediti per contributi, sanzioni e prestazioni da recuperare, risulta pari a 75 mgl, rettificata dal prelievo dal Fondo di svalutazione crediti contributivi per 51 mgl.

Gli oneri tributari, pari a 59 mgl, si riferiscono agli oneri relativi all'imposta regionale sulle attività produttive e, in misura minore, alle ritenute erariali sui conti correnti postali.

Risultato di esercizio:

L'assegnazione alle riserve legali è stata determinata in 5,882 mln.

L'esercizio in esame si è chiuso con un disavanzo economico di 233,379 mln, rispetto 217,888 mln dell'esercizio precedente.

STATO PATRIMONIALE

Attivo

Attivo circolante:

I crediti per aliquote contributive a carico dei datori di lavoro e/o degli iscritti, risultano pari a 105,417 mln, rettificati dal Fondo svalutazione crediti contributivi per 60,927 mln.

I crediti per poste correttive e compensative di spese correnti, per 16,859 mln.

Ratei e risconti:

I ratei attivi sono stati accertati in 11,262 mln e si riferiscono alla quota dei contributi di competenza dell'anno 2021, che verranno riscossi nell'anno 2022.

Passivo

Patrimonio netto

Le riserve obbligatorie legali ammontano a 682,680 mln.

Il ripiano delle anticipazioni di bilancio, pari a 42,155 mln, evidenzia la quota parte delle anticipazioni di bilancio concesse dallo Stato ai sensi dell'art. 35, comma 3, della legge 448/1998, attribuita alla gestione a titolo definitivo così come quantificata dalla Conferenza dei Servizi ai sensi dell'art.1 commi 178 e 179 della legge 27 dicembre 2017, n. 205.

Il disavanzo patrimoniale della Gestione al 31 dicembre 2021, passa da 1.380,317 mln a 1.607,813 mln.

Debiti:

Il debito in conto corrente risulta pari a 1.669,758 mln, con un incremento di 231,292 mln rispetto all'inizio dell'anno.

Ratei e risconti:

I ratei passivi sono stati determinati in 369 mgl e si riferiscono alle prestazioni di competenza dell'esercizio 2021 che avranno la loro manifestazione finanziaria nell'anno 2022.

[redacted]

IL DIRETTORE CENTRALE
BILANCI CONTABILITA' E SERVIZI FISCALI

[redacted]

[redacted]

IL DIRETTORE GENERALE

[redacted]

Gestione n. 10 2021

# BILANCIO CONSUNTIVO

## FONDO DI PREVIDENZA PER IL PERSONALE DI VOLO DIPENDENTE DA AZIENDE DI NAVIGAZIONE AEREA

## SITUAZIONE PATRIMONIALE AL 31 DICEMBRE 2021

| ATTIVO | | | | |
|---|---|---|---|---|
| Codice Conto | Denominazione conto | Consistenza al 31/12/2021 | Consistenza al 31/12/2020 | Variazioni |
| B | IMMOBILIZZAZIONI | | | |
| II | Immobilizzazioni Materiali | | | |
| 1 | Terreni e fabbricati | | | |
| | Quota di partecipazione all'acquisizione di immobili strumentali adibiti ad uffici | 36.775,67 | 31.142,98 | 5.632,69 |
| | ***TOTALE*** | ***36.775,67*** | ***31.142,98*** | ***5.632,69*** |
| III | Immobilizzazioni Finanziarie | | | |
| 4 | Crediti finanziari diversi | | | |
| | Crediti diversi | 9.123,98 | 9.123,98 | 0,00 |
| | ***TOTALE*** | ***9.123,98*** | ***9.123,98*** | ***0,00*** |
| | **TOTALE IMMOBILIZZAZIONI** | **45.899,65** | **40.266,96** | **5.632,69** |
| C | ATTIVO CIRCOLANTE | | | |
| II | Residui attivi | | | |
| 2 | Crediti verso iscritti, soci e terzi | | | |
| | Crediti per aliquote contributive a carico dei datori di lavoro e/o degli iscritti | 105.417.488,77 | 90.409.372,77 | 15.008.116,00 |
| | Crediti per poste correttive e compensative di spese corren i | 16.858.549,07 | 17.578.578,50 | -720.029,43 |
| | Crediti verso iscritti soci e terzi per entrate non classificabili in altre voci | 583.209,59 | 583.209,59 | 0,00 |
| | Fondo svalutazione crediti contributivi | -60.927.389,33 | -50.847.408,89 | -10.079.980,44 |
| | ***TOTALE*** | ***61.931.858,10*** | ***57.723.751,97*** | ***4.208.106,13*** |
| | **TOTALE ATTIVO CIRCOLANTE** | **61.931.858,10** | **57.723.751,97** | **4.208.106,13** |
| D | RATEI E RISCONTI | | | |
| I | Ratei e Risconti | | | |
| 1 | Ratei attivi | | | |
| | Ratei attivi | 11.262.216,14 | 11.081.783,00 | 180.433,14 |
| | ***TOTALE*** | ***11.262.216,14*** | ***11.081.783,00*** | ***180.433,14*** |
| | **TOTALE RATEI E RISCONTI** | **11.262.216,14** | **11.081.783,00** | **180.433,14** |
| | **TOTALE ATTIVO** | **73.239.973,89** | **68.845.801,93** | **4.394.171,96** |

2021 Gestione n. 10

## FONDO DI PREVIDENZA PER IL PERSONALE DI VOLO DIPENDENTE DA AZIENDE DI NAVIGAZIONE AEREA

## SITUAZIONE PATRIMONIALE AL 31 DICEMBRE 2021

| PASSIVO | | | | |
|---|---|---|---|---|
| Codice Conto | Denominazione conto | Consistenza al 31/12/2021 | Consistenza al 31/12/2020 | Variazioni |
| A | PATRIMONIO NETTO | | | |
| II | Riserve obbligatorie e derivanti da legge | | | |
| 1 | Riserve obbligatorie e derivanti da legge | | | |
| | Riserve obbligatorie | 682.680.252,00 | 676.797.794,00 | 5.882.458,00 |
| | ***TOTALE*** | ***682.680.252,00*** | ***676.797.794,00*** | ***5.882.458,00*** |
| V | Contributi per ripiano disavanzi | | | |
| 1 | Contributi per ripiano disavanzi | | | |
| | Ripiano delle anticipazioni di bilancio | 42.155.065,29 | 42.155.065,29 | 0,00 |
| | ***TOTALE*** | ***42.155.065,29*** | ***42.155.065,29*** | ***0,00*** |
| VIII | Avanzi (Disavanzi) economici portati a nuovo | | | |
| 1 | Avanzi (Disavanzi) economici portati a nuovo | | | |
| | Disavanzo economico esercizi precedenti | -2.099.269.729,67 | -1.881.381.801,96 | -217.887.927,71 |
| | ***TOTALE*** | ***-2.099.269.729,67*** | ***-1.881.381.801,96*** | ***-217.887.927,71*** |
| IX | Avanzo (Disavanzo) economico d'esercizio | | | |
| 1 | Avanzo (Disavanzo) economico d'esercizio | | | |
| | Disavanzo economico d'esercizio | -233.378.869,70 | -217.887.927,71 | -15.490.941,99 |
| | ***TOTALE*** | ***-233.378.869,70*** | ***-217.887.927,71*** | ***-15.490.941,99*** |
| | **TOTALE PATRIMONIO NETTO** | **-1.607.813.282,08** | **-1.380.316.870,38** | **-227.496.411,70** |
| E | DEBITI | | | |
| I | Debiti | | | |
| 10 | Debiti verso iscritti, soci e terzi per prestazioni dovute | | | |
| | Debiti per le spese per prestazioni istituzionali | 8.534.219,71 | 7.794.238,24 | 739.981,47 |
| 11 | Debiti verso lo Stato ed altri soggetti pubblici | | | |
| | Debiti per trasferimenti passivi allo Stato e ad altri soggetti pubblici | 202.675,74 | 259.674,17 | -56.998,43 |
| 12 | Debiti diversi | | | |
| | Debiti diversi | 268.625,49 | 268.576,48 | 49,01 |
| | Debiti per oneri finanziari | 1.920.716,72 | 1.920.716,72 | 0,00 |
| | Rapporti di c/c tra le Gestioni e la Gestione per la produzione dei servizi | 1.669.758.486,31 | 1.438.466.687,70 | 231.291.798,61 |
| | ***TOTALE*** | ***1.680.684.723,97*** | ***1.448.709.893,31*** | ***231.974.830,66*** |
| | **TOTALE DEBITI** | **1.680.684.723,97** | **1.448.709.893,31** | **231.974.830,66** |
| F | RATEI E RISCONTI | | | |
| I | Ratei e Risconti | | | |
| 1 | Ratei passivi | | | |
| | Ratei passivi | 368.532,00 | 452.779,00 | -84.247,00 |
| | ***TOTALE*** | ***368.532,00*** | ***452.779,00*** | ***-84.247,00*** |
| | **TOTALE RATEI E RISCONTI** | **368.532,00** | **452.779,00** | **-84.247,00** |
| | **TOTALE PASSIVO** | **73.239.973,89** | **68.845.801,93** | **4.394.171,96** |

IL PRESIDENTE

PASQUALE TRIDICO

Gestione n. 10 2021

## FONDO DI PREVIDENZA PER IL PERSONALE DI VOLO DIPENDENTE DA AZIENDE DI NAVIGAZIONE AEREA

### CONTO ECONOMICO DELL'ANNO 2021

| Codice Conto | Denominazione conto | Consuntivo 2021 | Consuntivo 2020 | Variazioni |
|---|---|---|---|---|
| ***A*** | ***VALORE DELLA PRODUZIONE*** | | | |
| A. 01 | PROVENTI E CORRISPETTIVI PER LA PRODUZIONE DELLE PRESTAZIONI E/O SERVIZI | | | |
| | ENTRATE ACCERTATE NELL'ESERCIZIO | | | |
| | Aliquote contributive a carico dei datori di lavoro e/o degli iscrit i | 100.199.689,15 | 118.409.614,75 | -18 209.925,60 |
| | Poste correttive e compensative di entrate correnti per proventi e corrispettivi derivanti dalla vendita di beni e/o prestazione di servizi | -116.045,44 | -22.542,31 | -93.503,13 |
| | Quote di partecipazione degli iscritti all'onere di specifiche gestioni | 7.121.940,43 | 6 083.842,03 | 1 038.098,40 |
| | RETTIFICA DELLE ENTRATE ACCERTATE NELL'ESERCIZIO CON I MOVIMENTI DEI RATEI E DEI RISCONTI | | | |
| | Contributi a carico dei datori di lavoro e/o degli iscritti (Ratei attivi finali) | 11 262.216,14 | 11 081.783,00 | 180.433,14 |
| | Contributi a carico dei datori di lavoro e/o degli iscritti (Ratei attivi iniziali) | -11 081.783,00 | -14.604.314,00 | 3 522.531,00 |
| | ***TOTALE PROVENTI E CORRISPETTIVI PER LA PRODUZIONE DELLE PRESTAZIONI E/O SERVIZI*** | ***107.386.017,28*** | ***120.948.383,47*** | ***-13.562.366,19*** |
| A. 05 | ALTRI RICAVI E PROVENTI | | | |
| | ENTRATE ACCERTATE NELL'ESERCIZIO | | | |
| | Entrate non classificabili in altre voci | 1 017.057,21 | 1 030.300,14 | -13.242,93 |
| | Recupero del contributo in conto interessi sui mutui concessi ai conduttori per l'acquisto degli immobili dell'istituto (Investimenti unitari) ai sensi dell'art.6, comma 9, del D.LGS. n.104/1996 | 1.504,96 | 4.307,73 | -2.802,77 |
| | Trasferimenti da GIAS | 290.000,00 | 796.863,33 | -506.863,33 |
| | Valori di copertura di periodi assicurativi | 19.483.414,57 | 1 005.200,14 | 18.478.214,43 |
| | ***TOTALE ALTRI RICAVI E PROVENTI*** | ***20.791.976,74*** | ***2.836.671,34*** | ***17.955.305,40*** |
| | **TOTALE VALORE DELLA PRODUZIONE** | **128.177.994,02** | **123.785.054,81** | **4.392.939,21** |
| ***B*** | ***COSTO DELLA PRODUZIONE*** | | | |
| B. 06 | COSTI PER ACQUISTO MATERIE PRIME, SUSSIDIARIE, CONSUMO E MERCI | | | |
| B. 06 A | PRESTAZIONI ISTITUZIONALI | | | |
| | SPESE IMPEGNATE NELL'ESERCIZIO | | | |
| | Oneri prestazioni economiche e accessorie connessi alla prevenzione e cura invalidità | -21,00 | -21,51 | 0,51 |
| | Poste correttive e compensative di spese correnti per prestazioni istituzionali | 1 995.360,79 | 1 502.650,29 | 492.710,50 |
| | Spese per prestazioni | -333.439.543,03 | -331 212.901,19 | -2 226.641,84 |
| | RETTIFICA DELLE SPESE IMPEGNATE NELL'ESERCIZIO CON I MOVIMENTI DEI RATEI, DEI RISCONTI E DELLE RIMANENZE | | | |
| | Spese per prestazioni istituzionali (Ratei passivi finali) | -368.532,00 | -452.779,00 | 84.247,00 |
| | Spese per prestazioni istituzionali (Ratei passivi iniziali) | 452.779,00 | 183.591,00 | 269.188,00 |
| | ***TOTALE COSTI PER ACQUISTO MATERIE PRIME, SUSSIDIARIE, CONSUMO E MERCI*** | ***-331.359.956,24*** | ***-329.979.460,41*** | ***-1.380.495,83*** |
| B. 10 | AMMORTAMENTI E SVALUTAZIONI | | | |
| B. 10 D | SVALUTAZIONE DEI CREDITI COMPRESI NELL'ATTIVO CIRCOLANTE | | | |
| | ASSEGNAZIONI A FONDI E ACCANTONAMENTI VARI | | | |
| | Svalutazione crediti contributivi | -10.131.297,43 | 0,00 | -10.131.297,43 |
| | ***TOTALE AMMORTAMENTI E SVALUTAZIONI*** | ***-10.131.297,43*** | ***0,00*** | ***-10.131.297,43*** |
| B. 14 | ONERI DIVERSI DI GESTIONE | | | |

2021 Gestione n. 10

| | | | | | | |
|---|---|---|---|---|---|---|
| | | | SPESE IMPEGNATE NELL'ESERCIZIO | | | |
| | | | Contributo di solidarietà - Art. 25 L. 41/1986 | -651.949,00 | -727.297,00 | 75 348,00 |
| | | | Oneri per il trasferimento allo Stato delle economie derivanti dalla riduzione degli stanziamenti relativi a spese di amministrazione | -584.861,71 | -489.107,40 | -95.754,31 |
| | | | Spese di amministrazione | -2.545.889,14 | -2.148 888,47 | -397 000,67 |
| | | | Spese non classificabili in altre voci | -13.206,99 | -13.369,45 | 162,46 |
| | | | Trasferimenti passivi | -440.640,73 | -656.170,05 | 215 529,32 |
| | | | Trasferimento dalle gestioni previdenziali delle riduzioni dei trattamenti pensionistici di importo elevato per accantonamento - art. 1, commi da 261 a 263 della Legge 30 dicembre 2018, n. 145 | -3.479.355,30 | -3.503 942,10 | 24 586,80 |
| | | | Valori di copertura di periodi assicurativi | -397.771,66 | -2.164 388,29 | 1.766.616,63 |
| | | | ***TOTALE ONERI DIVERSI DI GESTIONE*** | ***-8.113.674,53*** | ***-9.703.162,76*** | ***1.589.488,23*** |
| | | | **TOTALE COSTO DELLA PRODUZIONE** | **-349.604.928,20** | **-339.682.623,17** | **-9.922.305,03** |
| | | | **DIFFERENZA TRA VALORI E COSTI DELLA PRODUZIONE (A) + (-B)** | **-221.426.934,18** | **-215.897.568,36** | **-5.529.365,82** |
| ***C*** | | | ***PROVENTI E ONERI FINANZIARI*** | | | |
| C. | 17 | | INTERESSI PASSIVI ED ALTRI ONERI FINANZIARI | | | |
| | | | SPESE IMPEGNATE NELL'ESERCIZIO | | | |
| | | | Oneri finanziari | -13.465,42 | -6.245,77 | -7 219,65 |
| | | | ***TOTALE INTERESSI PASSIVI ED ALTRI ONERI FINANZIARI*** | ***-13.465,42*** | ***-6.245,77*** | ***-7.219,65*** |
| | | | **TOTALE PROVENTI E ONERI FINANZIARI** | **-13.465,42** | **-6.245,77** | **-7.219,65** |
| ***E*** | | | ***PROVENTI E ONERI STRAORDINARI*** | | | |
| E. | 20 | | PROVENTI STRAORDINARI | | | |
| | | | PROVENTI STRAORDINARI DELL'ESERCIZIO | | | |
| | | | Eccedenza del Fondo ammortamento immobili | 90.788,35 | 35.105,68 | 55.682,67 |
| | | | Eccedenza del fondo svalutazione crediti contributivi | 0,00 | 1.837.752,74 | -1.837.752,74 |
| | | | Plusvalore immobili | 0,00 | 337.533,15 | -337 533,15 |
| | | | ***TOTALE PROVENTI STRAORDINARI*** | ***90.788,35*** | ***2.210.391,57*** | ***-2.119.603,22*** |
| E. | 21 | | ONERI STRAORDINARI | | | |
| | | | ONERI STRAORDINARI DELL'ESERCIZIO | | | |
| | | | Perdita su valori immobiliari e mobiliari | -93.044,04 | 0,00 | -93 044,04 |
| | | | ***TOTALE ONERI STRAORDINARI*** | ***-93.044,04*** | ***0,00*** | ***-93.044,04*** |
| E. | 23 | | SOPRAVVENIENZE PASSIVE ED INSUSSISTENZE DELL'ATTIVO DERIVANTI DALLA GESTIONE DEI RESIDUI | | | |
| | | | SOPRAVVENIENZE PASSIVE ED INSUSSISTENZE DELL'ATTIVO DERIVANTI DALLA GESTIONE DEI RESIDUI | | | |
| | | | Eliminazione residui attivi | -75.396,41 | -699.212,87 | 623 816,46 |
| | | | Prelievo dal Fondo svalutazione crediti contributivi | 51.316,99 | 100.038,33 | -48.721,34 |
| | | | Rifusione alla GIAS di oneri pregressi da porre a carico delle gestioni previdenziali | -5.970.740,31 | 0,00 | -5.970.740,31 |
| | | | ***TOTALE SOPRAVVENIENZE PASSIVE ED INSUSSISTENZE DELL'ATTIVO DERIVANTI DALLA GESTIONE DEI RESIDUI*** | ***-5.994.819,73*** | ***-599.174,54*** | ***-5.395.645,19*** |
| | | | **TOTALE PROVENTI E ONERI STRAORDINARI** | **-5.997.075,42** | **1.611.217,03** | **-7.608.292,45** |
| | | | **RISULTATO PRIMA DELLE IMPOSTE (A) + (-B) + (-C) + (-D) + (E)** | **-227.437.475,02** | **-214.292.597,1** | **-13.144.877,92** |
| ***F*** | | | ***IMPOSTE DELL'ESERCIZIO*** | | | |
| F. | 01 | | IMPOSTE DELL'ESERCIZIO | | | |
| | | | SPESE IMPEGNATE NELL'ESERCIZIO | | | |
| | | | Imposte su operazioni commerciali ed altri oneri tributari | -58.936,68 | -52.712,61 | -6 224,07 |
| | | | ***TOTALE IMPOSTE DELL'ESERCIZIO*** | ***-58.936,68*** | ***-52.712,61*** | ***-6.224,07*** |
| | | | **TOTALE IMPOSTE DELL'ESERCIZIO** | **-58.936,68** | **-52.712,61** | **-6.224,07** |
| ***G*** | | | ***RISULTATO D'ESERCIZIO*** | **-227.496.411,7** | **-214.345.309,71** | **-13.151.101,99** |

Gestione n. 10 2021

| | | | | | | |
|---|---|---|---|---|---|---|
| G. | 01 | | ASSEGNAZIONI E PRELIEVI DA RISERVE LEGALI E ALTRE RISERVE | | | |
| | | | ASSEGNAZIONI E PRELIEVI DA RISERVE LEGALI E ALTRE RISERVE | | | |
| | | | Assegnazione alle riserve legali | -5 882.458,00 | -3 542.618,00 | -2 339.840,00 |
| | | | ***TOTALE ASSEGNAZIONI E PRELIEVI DA RISERVE LEGALI E ALTRE RISERVE*** | ***-5.882.458,00*** | ***-3.542.618,00*** | ***-2.339.840,00*** |
| | | | **AVANZO ECONOMICO / DISAVANZO ECONOMICO** | **-233.378.869,70** | **-217.887.927,71** | **-15.490.941,99** |

2021 Gestione n. 10

# ALLEGATI

Fondo Volo

Allegato 1

## CONTRIBUTI A CARICO DEI DATORI DI LAVORO E DEGLI ISCRITTI

| DESCRIZIONE | CONSUNTIVO 2021 | | | | | | CONSUNTIVO 2020 | VARIAZIONI |
|---|---|---|---|---|---|---|---|---|
| | ACCERTATE NEL 2021 | Risconto al 31.12.2020 | Rateo al 31.12.2020 | Rateo al 31.12.2021 | Risconto al 31.12.2021 | DATO ECONOMICO | | |
| CONTR BUTI ORD NARI | 99 234.534,28 | 0,00 | 11 081.783,00 | 11 262.216,14 | 0,00 | 99.414.967,42 | 113.753.086,84 | -14 338.119,42 |
| CONTR BUTO DI SOLIDAR ETÀ DI CUI ALL'ART. 9BIS, L. 166/1991, SU SOMME DESTINATE A PREV DENZA COMPLEMENTAR E DOVUTO DALLE AZIENDE TENUTE ALLA DENUNCIA E AL VERSAMENTO CON IL SISTEMA DI CUI AL DM 5/2/69 | 548.768,56 | 0,00 | 0,00 | 0,00 | 0,00 | 548.768,56 | 736.497,66 | -187.729,10 |
| CONTR BUTO DI SOLIDAR ETÀ DI CUI ALL'ART. 9BIS, L. 166/1991, SU SOMME DESTINATE A FINALITÀ DIVERSE DOVUTO DALLE AZIENDE TENUTE ALLA DENUNCIA E AL VERSAMENTO CON IL SISTEMA DI CUI AL DM 5/2/69 | 324.841,14 | 0,00 | 0,00 | 0,00 | 0,00 | 324.841,14 | 369.987,97 | -45.146,83 |
| CONTR BUTI PER IL PERSONALE DI VOLO D PENDENTE DA AZIENDE DI NAVIGAZIONE AEREA | 91.545,17 | 0,00 | 0,00 | 0,00 | 0,00 | 91.545,17 | 27.511,28 | 64.033,89 |
| **TOTALE** | **100.199.689,15** | **0,00** | **11.081.783,00** | **11.262.216,14** | **0,00** | **100.380.122,29** | **114.887.083,75** | **-14.506.961,46** |

Gestione n. 10 2021

Allegato 2

Fondo Volo

QUOTE DI PARTECIPAZIONE DEGLI ISCRITTI

| DESCRIZIONE | CONSUNTIVO 2021 | | | | CONSUNTIVO 2020 | VARIAZIONI |
|---|---|---|---|---|---|---|
| | Somme da Impegnare | Rateo al 31.12.2020 | Rateo al 31.12.2021 | Dato Economico | | |
| CONTRIBUTI DI SOLIDARIETÀ A CARICO DEI PENSIONATI DELLE GESTIONI | 0,00 | 0,00 | 0,00 | 0,00 | 40,68 | -40,68 |
| CONTRIBUTI DI SOLIDARIETÀ (L.214 ART.24 C. 21 - ATTIVI) | 130,39 | 0,00 | 0,00 | 130,39 | 316,30 | -185,91 |
| CONTRIBUTI DI SOLIDARIETÀ (L.214 ART.24 C. 21 - PENSIONI) | 3.815,14 | 0,00 | 0,00 | 3.815,14 | 11.884,22 | -8.069,08 |
| CONTRIBUTI PER LA PROSECUZIONE VOLONTARIA | 510.315,08 | 0,00 | 0,00 | 510.315,08 | 713.143,70 | -202.828,62 |
| CONTRIBUTI VOLONTARI | 0,00 | 0,00 | 0,00 | 0,00 | 0,00 | 0,00 |
| PROVENTI DIVIETO DI CUMULO TRA PENSIONE E REDDITI DA LAVORO | 186.102,17 | 0,00 | 0,00 | 186.102,17 | 197.317,62 | -11.215,45 |
| RIDUZIONE DEI TRATTAMENTI PREVIDENZIALI AI SENSI DELL'ART. 1 COMMA 261 DELLA LEGGE 145/2018 | 3.479.355,30 | 0,00 | 0,00 | 3.479.355,30 | 3.503.942,10 | -24.586,80 |
| VALORI DI RISCATTO AI SENSI DEGLI ARTT. 3, 7 E 16 DELLA LEGGE N.484/1973 E DELL'ART.12 DELLA LEGGE N,480/1988 | 60.704,86 | 0,00 | 0,00 | 60.704,86 | 84.777,76 | -24.072,90 |
| VALORI DI RISCATTO PER AL COPERTURA DI PERIODI ASSICURATIVI DI CUI ALL'ART.2 DELLA LEGGE N,29/1979 | 2.881.517,49 | 0,00 | 0,00 | 2.881.517,49 | 1.572.419,65 | 1.309.097,84 |
| **TOTALE** | **7.121.940,43** | **0,00** | **0,00** | **7.121.940,43** | **6.083.842,03** | **1.038.098,40** |

2021 Gestione n. 10

Fondo Volo

Allegato 3

SPESE PER PRESTAZIONI ISTITUZIONALI

| DESCRIZIONE | CONSUNTIVO 2021 | | | | CONSUNTIVO 2020 | VARIAZIONI |
|---|---|---|---|---|---|---|
| | IMPEGNATE NEL 2021 | Rateo al 31.12.2020 | Rateo al 31.12.2021 | DATO ECONOMICO | | |
| RATE DI PENSIONE | 333.439.543,03 | 452.779,00 | 368.532,00 | 333 355.296,03 | 331.482.089,19 | 1 873.206,84 |
| LIQUIDAZIONI IN CAPITALE | 0,00 | 0,00 | 0,00 | 0,00 | 0,00 | 0,00 |
| **TOTALE A CARICO DELLA GESTIONE (A)** | **333.439.543,03** | **452.779,00** | **368.532,00** | **333.355.296,03** | **331.482.089,19** | **1.873.206,84** |
| **- QUOTE A CARICO DELLA GIAS:** | | | | | | |
| MPORTO AGGIUNTIVO - ART.70, C.7, L 388/2000 | 833,86 | 0,00 | 0,00 | 833,86 | 971,66 | -137,80 |
| MAGG. PENSIONE EX COMBATTENTI, ART.6, L.140/85 E L 544/88 | 16.795,09 | 0,00 | 0,00 | 16.795,09 | 17.164,59 | -369,50 |
| MOD FICA PEREQUAZIONE AUTOMATICA - ART. 69, CO. 1, L. 388/2000 | 323 370,21 | 0,00 | 0,00 | 323 370,21 | 647.140,41 | -323.770,20 |
| ONERE PER CUMULO PERIODI ASSICURATIVI A FINI PENSIONISTICI - ART. 1, CO. 239 E SS., L. 228/2012 | 99.700,00 | 0,00 | 0,00 | 99.700,00 | 76.700,00 | 23 000,00 |
| ONERE PER L'APPLICAZIONE IN MISURA NTERA DELLA PEREQUAZIONE - ART. 5, CO. 6, L. 127/2007 | 406 243,00 | 0,00 | 0,00 | 406 243,00 | 406 243,00 | 0,00 |
| PENSIONAMENTO ANTIC PATO EX ART 15 D.L. N. 4/2019 | 76.111,61 | 0,00 | 0,00 | 76.111,61 | 106.486,87 | -30 375,26 |
| RICONOSCIMENTO PEREQUAZIONE ART.1 D.L. 65/2015 (SENTENZA C.C. 70/2015) | 276.489,35 | 0,00 | 0,00 | 276.489,35 | 283 993,79 | -7 504,44 |
| SALVAGUARDATI - ART. 1, CO. 263-270, L. 208/2015 (SETT MA SALVAGUARDIA) | 288.736,37 | 0,00 | 0,00 | 288.736,37 | 454 879,12 | -166.142,75 |
| SALVAGUARDATI - ART. 22, CO. 1 , D.L. 95/2012, CONV. CON L. 135/2012 (SECONDA SALVAGUARDIA) | 8.893 553,10 | 0,00 | 0,00 | 8.893 553,10 | 11.112 240,70 | -2.218 687,60 |
| SALVAGUARDATI - L. 232/2016 (OTTAVA SALVAGUARDIA) | 393.461,94 | 0,00 | 0,00 | 393.461,94 | 475.716,37 | -82 254,43 |
| SOMMA AGGIUNTIVA - ART. 5, CO. 1-4, L. 127/2007 | 9.168,52 | 0,00 | 0,00 | 9.168,52 | 9.149,63 | 18,89 |
| **TOTALE A CARICO GIAS (B)** | **10.784.463,05** | **0,00** | **0,00** | **10.784.463,05** | **13.590.686,14** | **-2.806.223,09** |
| **SPESE PER PRESTAZIONI ISTITUZIONALI (A+B)** | **344.224.006,08** | **452.779,00** | **368.532,00** | **344.139.759,08** | **345.072.775,33** | **-933.016,25** |

Gestione n. 10 2021

Fondo Volo

Allegato 4

TRASFERIMENTI PASSIVI

| DESCRIZIONE | CONSUNTIVO 2021 | CONSUNTIVO 2020 | VARIAZIONI |
|---|---|---|---|
| CONTRIBUZIONE A FAVORE DEGLI ENTI DI PATRONATO E DI ASSISTENZA SOCIALE | 172.816,17 | 258.197,62 | -85.381,45 |
| TRASFERIMENTI PER FINANZIAMENTO DELLA COMMISSIONE DI VIGILANZA SUI FONDI PENSIONE AI SENSI DELL'ART. 59, C. 39, LEGGE N. 449/1997 | 7.297,67 | 8.729,79 | -1.432,12 |
| TRASFERIMENTO ALLO STATO DI SOMME GIÀ DESTINATE A ONPI - ART. 12, COMMA 3 E 4, LEGGE N. 55/1958 ART. 1 DUODECIES, LEGGE N. 641/1978 | 260.526,89 | 389.242,64 | -128.715,75 |
| **TOTALE** | **440.640,73** | **656.170,05** | **-215.529,32** |

2021 Gestione n. 10

Fondo Volo

Allegato 5

TRASFERIMENTI DALLA GESTIONE PER GLI INTERVENTI ASSISTENZIALI E DI SOSTEGNO ALLE GESTIONI PREVIDENZIALI

| DESCRIZIONE | CONSUNTIVO 2021 | CONSUNTIVO 2020 | VARIAZIONI |
|---|---|---|---|
| ONERE A CARICO GIAS A COPERTURA MINORI ENTRATE CONTRIBUTIVE | 290.000,00 | 290.000,00 | 0,00 |
| COPERTURA DEL MANCATO GETTITO CONTRIBUTIVO PERPRESTAZIONI PENSIONISTICHE DERIVANTI DALLE AGEVOLAZIONI A FAVORE DEI SETTORI O CATEGORIE PRODUTTIVE, AI SENSIDELL'ART. 37, COMMA 3, LETT. D), DELLA LEGGE N.88/1989 | 0,00 | 34.364,75 | -34.364,75 |
| COPERTURA DEL MANCATO GETTITO CONTRIBUTIVO PERPRESTAZIONI PENSIONISTICHE DERIVANTI DALLE AGEVOLAZIONIA FAVORE DEI SETTORI O CATEGORIE PRODUTTIVE, AI SENSIDELL'ART. 37, COMMA 3, LETT. D), DELLA LEGGE N.88/1989T. D), DELLA LEGGE N.88/1989 | 0,00 | 0,00 | 0,00 |
| TRASFERIMENTO DALLA GESTIONE DEGLI INTERVENTI ASSISTENZIALI E DI SOSTEGNO ALLE GESTIONI PREVIDENZIALI PER LA COPERTURA DELLE MINORI ENTRATE DERIVANTI DALLA RIDUZIONE DELLA RIDUZIONE DELLA RETRIBUZIONE IMPONIBILE AI FINI CONTRIBUTIVI (ART. 13 C. 20 D.L. 145/2013) | 0,00 | 472.498,58 | -472.498,58 |
| TRASFERIMENTO DALLA GESTIONE DEGLI INTERVENTI ASSISTENZIALI E DI SOSTEGNO ALLE GESTIONI PREVIDENZIALI PER LA COPERTURA DELLE MINORI ENTRATE DERIVANTI DALLA RIDUZIONE DELLA RIDUZIONE DELLA RETRIBUZIONE IMPONIBILE AI FINI CONTRIBUTIVI (ARTE DELLA RETRIBUZIONE IMPONIBILE AI FINI CONTRIBUTIVI (ART. | 0,00 | 0,00 | 0,00 |
| **TOTALE** | **290.000,00** | **796.863,33** | **-506.863,33** |

INPS
Istituto Nazionale Previdenza Sociale

Rendiconto 2021

# 11. GESTIONE SPECIALE PER I TRATTAMENTI PENSIONISTICI GIÀ EROGATI DAL SOPPRESSO FONDO PREVIDENZIALE ED ASSISTENZIALE DEGLI SPEDIZIONIERI DOGANALI – ART. 3, COMMA 2, LEGGE 16/7/1997, N. 230

RENDICONTO 2021

# 11. GESTIONE SPECIALE PER I TRATTAMENTI PENSIONISTICI GIÀ EROGATI DAL SOPPRESSO FONDO PREVIDENZIALE ED ASSISTENZIALE DEGLI SPEDIZIONIERI DOGANALI – ART. 3, COMMA 2, LEGGE 16/7/1997, N. 230

RELAZIONE DEL DIRETTORE GENERALE

- Sintesi della situazione economica e patrimoniale

BILANCIO CONSUNTIVO

- Situazione patrimoniale al 31 dicembre 2021
- Conto economico

ALLEGATI

- Spese per prestazioni istituzionali

2021

# RELAZIONE DEL DIRETTORE GENERALE

Com'è noto la Legge 230/1997 ha disposto, a decorrere dal 1° gennaio 1998, la soppressione del Fondo previdenziale e assistenziale degli spedizionieri doganali, istituito con Legge 1612/1960 e ha previsto, in sintesi, che:

- con effetto dalla stessa data, è confermata l'iscrizione all'assicurazione generale obbligatoria per l'invalidità, la vecchiaia ed i superstiti, degli spedizionieri doganali assunti con contratto di lavoro subordinato;

- a decorrere dal 1° gennaio 1998, i trattamenti pensionistici ordinari, di invalidità e ai superstiti a carico del soppresso Fondo sono erogati dall'INPS;

- per il pagamento delle pensioni in essere, per l'erogazione delle quote aggiuntive e dell'indennità di buonuscita è stata istituita, presso l'INPS, un'apposita gestione speciale ad esaurimento alla quale sono affluite le attività e le passività risultanti dal rendiconto del soppresso Fondo al 1° gennaio 1998;

- gli eventuali squilibri gestionali della gestione speciale sono a carico dello Stato e sono rimborsati sulla base del rendiconto annuale;

Come già precisato nelle relazioni a precedenti bilanci per quanto concerne le attività, le passività e le altre somme imputate a qualsiasi titolo a credito o a debito del soppresso Fondo, le relative consistenze sono state recepite al 1° gennaio 1998 sulla base del bilancio consuntivo per l'esercizio 1997, approvato dal Consiglio di Amministrazione del Fondo in data 15 maggio 1998.

Il rendiconto dell'anno 2021 della Gestione speciale per i trattamenti pensionistici già erogati dal soppresso Fondo previdenziale ed assistenziale degli spedizionieri doganali, redatto secondo gli schemi previsti dal D.P.R. 97/2003, presenta la consueta situazione di pareggio fra poste positive e negative.
I valori riassuntivi della gestione per l'anno 2021, raffrontati con quelli relativi al 2020, sono riepilogati nel prospetto riportante la sintesi della situazione economico-patrimoniale.

2021 Gestione n. 11

## GESTIONE SPECIALE PER I TRATTAMENTI PENSIONISTICI GIÀ EROGATI DAL SOPPRESSO FONDO PREVIDENZIALE ED ASSISTENZIALE DEGLI SPEDIZIONERI DOGANALI - ART. 3, COMMA 2, LEGGE 16/7/1997, N. 230

### SINTESI DELLA SITUAZIONE ECONOMICA E PATRIMONIALE
(dati in migliaia)

| DENOMINAZIONE CONTO | CONSUNTIVO 2021 | CONSUNTIVO 2020 | VARIAZIONI |
|---|---|---|---|
| **AVANZO/DISAVANZO PATRIMONIALE NETTO ALL'INIZIO DELL'ESERCIZIO:** | | | |
| Riserve Legali | 0 | 0 | 0 |
| Avanzo/Disavanzo | 13.382 | 13.382 | 0 |
| **Totale** | **13.382** | **13.382** | **0** |
| ***VALORE DELLA PRODUZIONE*** | | | |
| ALTRI RICAVI E PROVENTI | | | |
| Trasferimenti da altre gestioni dell'I.N.P.S. | 170 | 0 | 170 |
| Trasferimenti da GIAS | 19.733 | 24.047 | -4.314 |
| **TOTALE ALTRI RICAVI E PROVENTI** | **19.903** | **24.047** | **-4.144** |
| **TOTALE VALORE DELLA PRODUZIONE** | **19.903** | **24.047** | **-4.144** |
| ***COSTO DELLA PRODUZIONE*** | | | |
| COSTI PER ACQUISTO MATERIE PRIME, SUSSIDIARIE, CONSUMO E MERCI | | | |
| Poste correttive e compensative di spese correnti per prestazioni istituzionali | 144 | 355 | -211 |
| Spese per prestazioni | -23.910 | -24.944 | 1.034 |
| **TOTALE COSTI PER ACQUISTO MATERIE PRIME, SUSSIDIARIE, CONSUMO E MERCI** | **-23.766** | **-24.589** | **823** |
| ONERI DIVERSI DI GESTIONE | | | |
| Oneri per il trasferimento allo Stato delle economie derivanti dalla riduzione degli stanziamenti relativi a spese di amministrazione | -29 | -33 | 4 |
| Poste correttive e compensative di altre spese correnti | 0 | 0 | 0 |
| Spese di amministrazione | -133 | -150 | 17 |
| Spese non classificabili in altre voci | 0 | 0 | 0 |
| **TOTALE ONERI DIVERSI DI GESTIONE** | **-162** | **-183** | **21** |
| **TOTALE COSTO DELLA PRODUZIONE** | **-23.928** | **-24.772** | **844** |
| **DIFFERENZA TRA VALORI E COSTI DELLA PRODUZIONE (A) + (-B)** | **-4.026** | **-725** | **-3.301** |
| ***PROVENTI ED ONERI FINANZIARI*** | | | |
| Interessi passivi ed altri oneri finanziari | -213 | -607 | 393 |
| Altri redditi e proventi patrimoniali | 0 | 0 | 0 |
| **PROVENTI ED ONERI FINANZIARI** | **-213** | **-607** | **394** |
| **RETTIFICHE DI VALORE DI ATTIVITA' FINANZIARIE** | **0** | **0** | **0** |
| **PROVENTI ED ONERI STRAORDINARI** | **4.244** | **1.337** | **2.907** |
| **RISULTATO D'ESERCIZIO PRIMA DELLE IMPOSTE** | **5** | **5** | **-1** |
| **IMPOSTE DELL'ESERCIZIO** | **-5** | **-6** | **1** |
| ***RISULTATO D'ESERCIZIO*** | **0** | **0** | **0** |
| **AVANZO/DISAVANZO PATRIMONIALE NETTO AL TERMINE DELL'ESERCIZIO:** | | | |
| Riserve Legali | 0 | 0 | 0 |
| Avanzo/Disavanzo | 13.382 | 13.382 | 0 |
| **Totale** | **13.382** | **13.382** | **0** |

**Eventuali discordanze nelle somme algebriche sono dovute ad arrotondamenti all'unità in milioni**

2021

VALORE DELLA PRODUZIONE 19,903 mln

Altri ricavi e proventi

Tale voce comprende essenzialmente il Trasferimento dalla Gestione degli interventi assistenziali e di sostegno alle gestioni previdenziali (GIAS), pari a 19,733 mln, che rappresenta il disavanzo di esercizio del Fondo rilevato nell'esercizio 2021 e coperto dal trasferimento dalla GIAS, in applicazione dell'art. 3, co. 3, L. 230/97, che pone a carico dello Stato l'onere relativo allo squilibrio gestionale.

Nel 2020 il trasferimento a carico dello Stato è stato di 24,047 mln.

COSTO DELLA PRODUZIONE - 23,928 mln

Prestazioni istituzionali

Le spese per prestazioni istituzionali a carico della gestione (Allegato 1), ammontano complessivamente a 23,910 mln.

Le rate di pensione nette a carico della gestione sono pari a 23,670 mln e le indennità di buonuscita a 240 mgl, mentre le somme aggiuntive a carico dello Stato sono pari a 43 mgl.

Nel prospetto che segue sono riportati, separatamente per categoria, il numero e l'importo delle pensioni vigenti negli anni 2021 e 2020.

| C A T E G O R I A | NUMERO | IMPORTO ANNUO | IMPORTO MEDIO |
|---|---|---|---|
| Vecchiaia | 1.392 | 16.141.212 | 11.596 |
| 2020 Invalidità | 22 | 282.656 | 12.848 |
| Superstiti | 937 | 7.667.924 | 8.183 |
| | 2.351 | 24.091.792 | 10.247 |
| Vecchiaia | 1.336 | 15.267.760 | 11.428 |
| 2021 Invalidità | 20 | 251.744 | 12.587 |
| Superstiti | 947 | 7.692.584 | 8.123 |
| | 2.303 | 23.212.088 | 10.079 |

2021 Gestione n. 11

A rettifica della suindicata voce sono state rilevate Poste correttive e compensative di spese correnti per 144 mgl, che riguardano i recuperi di prestazioni effettuati nei confronti dei pensionati.

Oneri diversi di gestione

Attengono essenzialmente alle spese di amministrazione, che ammontano a 133 mgl (segue tabella di dettaglio), e derivano dalla ripartizione delle spese di amministrazione complessivamente sostenute dall'Istituto per l'esercizio 2021 ed attribuite alle gestioni amministrate in base ai criteri stabiliti dall'art. 57 del Regolamento di amministrazione e contabilità.

Gli oneri per il trasferimento allo Stato, quantificati in 29 mgl, rappresentano le economie prodotte dalla riduzione degli stanziamenti relativi alle spese di amministrazione della Gestione, determinati in attuazione delle norme di riduzione delle spese di funzionamento dell'Istituto.

| Tipologia di spese | ANNO 2020 | ANNO 2021 |
|---|---|---|
| - Spese per il personale | 114.180,27 | 100.145,12 |
| - Servizi postali, bancari e di altri enti | 3.577,15 | 2.906,59 |
| - Spese postali e telefoniche | 5.018,00 | 4.117,00 |
| - Spese di gestione e conduzione immobili strumentali | 9.374,00 | 8.708,00 |
| - Accertamenti sanitari | | |
| - Spese legali | - | - |
| - Servizi e dispositivi informatici | 10.777,00 | 14.850,00 |
| - Servizi di riscossione dei contributi resi dagli Adr | | |
| - Altre spese | 12.984,57 | 8.043,91 |
| *Totale spese* | 155.910,99 | 138.770,62 |
| - Meno recuperi | 5.115,00 | 4.456,00 |
| - Meno residui insussistenti passivi | 838,00 | 1.335,00 |
| *Totale spese nette* | **149.957,99** | **132.979,62** |
| | | |

(in unità di euro)

2021

IMPOSTE DELL'ESERCIZIO

Le imposte dell'esercizio sono risultate pari a 5 mgl ed attengono essenzialmente all'imposta regionale sulle attività produttive (IRAP).

RISULTATO DI ESERCIZIO

Per l'anno 2021 il disavanzo di esercizio, inteso come squilibrio gestionale da porre a carico dello Stato, ai sensi dell'art.3, co. 3, L. 230/97, è risultato pari a 19.733 mln e ha trovato copertura nell'importo iscritto nel Valore della produzione – Altri ricavi e proventi sotto la voce "Trasferimento dalla Gestione degli interventi assistenziali e di sostegno alle gestioni previdenziali".

STATO PATRIMONIALE

ATTIVO

In relazione alle principali voci che costituiscono la consistenza patrimoniale, si ritiene opportuno evidenziare nell'attivo tra i "terreni e fabbricati", gli immobili da reddito (6,758 mln) il cui valore è rettificato dal fondo ammortamento immobili (5,638 mln); si riscontrano inoltre fondi immobiliari per 2.170 mln e "crediti verso iscritti, soci e terzi" per contributi insoluti, sanzioni e prestazioni da recuperare, per complessivi 721 mgl.

PASSIVO

Nell'ambito del passivo, si rilevano residui per un ammontare complessivo di 628 mgl, relativi a debiti per prestazioni istituzionali, debiti verso lo Stato ed altri soggetti pubblici e debiti diversi.

Il "Patrimonio netto" al 31/12/2021, resta confermato in 13,382 mln, tenuto conto che il disavanzo di esercizio trova integrale copertura nel trasferimento dalla GIAS.

[redacted]

IL DIRETTORE CENTRALE
BILANCI, CONTABILITÀ E SERVIZI FISCALI

[redacted]

IL DIRETTORE GENERALE

[redacted]

2021 Gestione n. 11

# BILANCIO CONSUNTIVO

## GESTIONE SPECIALE PER I TRATTAMENTI PENSIONISTICI GIÀ EROGATI DAL SOPPRESSO FONDO PREVIDENZIALE ED ASSISTENZIALE DEGLI SPEDIZIONERI DOGANALI - ART. 3, COMMA 2, LEGGE 16/7/1997, N. 230

### SITUAZIONE PATRIMONIALE AL 31 DICEMBRE 2021

| ATTIVO | | | | |
|---|---|---|---|---|
| Codice Conto | Denominazione conto | Consistenza al 31/12/2021 | Consistenza al 31/12/2020 | Variazioni |
| B | IMMOBILIZZAZIONI | | | |
| II | Immobilizzazioni Materiali | | | |
| 1 | Terreni e fabbricati | | | |
| | Fondo ammortamento immobili | -5,638,407.93 | -7,568,885.54 | 1,930,477.61 |
| | Immobili da reddito | 6,758,118.36 | 9,225,928.93 | -2,467,810.57 |
| | Quota di partecipazione all'acquisizione di immobili strumentali adibiti ad uffici | 1,920.91 | 2,173.28 | -252.37 |
| | ***TOTALE*** | ***1,121,631.34*** | ***1,659,216.67*** | ***-537,585.33*** |
| III | Immobilizzazioni Finanziarie | | | |
| 3 | Altri titoli | | | |
| | Fondi immobiliari | 2,169,712.69 | 3,496,672.69 | -1,326,960.00 |
| | ***TOTALE*** | ***2,169,712.69*** | ***3,496,672.69*** | ***-1,326,960.00*** |
| | **TOTALE IMMOBILIZZAZIONI** | **3,291,344.03** | **5,155,889.36** | **-1,864,545.33** |
| C | ATTIVO CIRCOLANTE | | | |
| II | Residui attivi | | | |
| 2 | Crediti verso iscritti, soci e terzi | | | |
| | Crediti per aliquote contributive a carico dei datori di lavoro e/o degli iscritti | 524,952.25 | 529,644.33 | -4,692.08 |
| | Crediti per poste correttive e compensative di spese correnti | 86,412.97 | 100,060.15 | -13,647.18 |
| | Crediti verso iscritti soci e terzi per entrate non classificabili in altre voci | 109,423.13 | 111,292.19 | -1,869.06 |
| | ***TOTALE*** | ***720,788.35*** | ***740,996.67*** | ***-20,208.32*** |
| IV | Disponibilità liquide | | | |
| 3 | Denaro e valori in cassa | | | |
| | Rapporti di c/c tra le ges ioni e la gestione per la produzione dei servizi | 9,998,223.04 | 8,106,971.41 | 1,891,251.63 |
| | ***TOTALE*** | ***9,998,223.04*** | ***8,106,971.41*** | ***1,891,251.63*** |
| | **TOTALE ATTIVO CIRCOLANTE** | **10,719,011.39** | **8,847,968.08** | **1,871,043.31** |
| | **TOTALE ATTIVO** | **14,010,355.42** | **14,003,857.44** | **6,497.98** |

2021

| PASSIVO | | | | |
|---|---|---|---|---|
| Codice Conto | Denominazione conto | Consistenza al 31/12/2021 | Consistenza al 31/12/2020 | Variazioni |
| A | PATRIMONIO NETTO | | | |
| VIII | Avanzi (Disavanzi) economici portati a nuovo | | | |
| 1 | Avanzi (Disavanzi) economici portati a nuovo | | | |
| | Avanzi esercizi precedenti | 13.382.272,20 | 13.382.272,20 | 0,00 |
| | ***TOTALE*** | ***13.382.272,20*** | ***13.382.272,20*** | ***0,00*** |
| | **TOTALE PATRIMONIO NETTO** | **13.382.272,20** | **13.382.272,20** | **0,00** |
| E | DEBITI | | | |
| I | Debiti | | | |
| 10 | Debiti verso iscritti, soci e terzi per prestazioni dovute | | | |
| | Debiti per le spese per prestazioni istituzionali | 500.358,70 | 493.860,72 | 6.497,98 |
| 12 | Debiti diversi | | | |
| | Debiti diversi | 9.898,88 | 9.898,88 | 0,00 |
| | Debiti per poste correttive e compensative di entrate correnti | 31.754,32 | 31.754,32 | 0,00 |
| | Depositi cauzionali | 86.071,32 | 86.071,32 | 0,00 |
| | ***TOTALE*** | ***628.083,22*** | ***621.585,24*** | ***6.497,98*** |
| | **TOTALE DEBITI** | **628.083,22** | **621.585,24** | **6.497,98** |
| | **TOTALE PASSIVO** | **14.010.355,42** | **14.003.857,44** | **6.497,98** |

IL PRESIDENTE

PASQUALE TRIDICO

2021 Gestione n. 11

## CONTO ECONOMICO DELL'ANNO 2021

| Codice Conto | Denominazione conto | Consuntivo 2021 | Consuntivo 2020 | Variazioni |
|---|---|---|---|---|
| **A** | ***VALORE DELLA PRODUZIONE*** | | | |
| A. 05 | ALTRI RICAVI E PROVENTI | | | |
| | ENTRATE ACCERTATE NELL'ESERCIZIO | | | |
| | Recupero di oneri tributari diversi | 169.678,00 | 0,00 | 169.678,00 |
| | Rimborso da parte GIAS a copertura del disavanzo di ges ione DZR, FDR e GIR | 19.732.775,13 | 24.047.127,05 | -4.314.351,92 |
| | ***TOTALE ALTRI RICAVI E PROVENTI*** | ***19.902.453,13*** | ***24.047.127,05*** | ***-4.144.673,92*** |
| | **TOTALE VALORE DELLA PRODUZIONE** | **19.902.453,13** | **24.047.127,05** | **-4.144.673,92** |
| **B** | ***COSTO DELLA PRODUZIONE*** | | | |
| B. 06 | COSTI PER ACQUISTO MATERIE PRIME, SUSSIDIARIE, CONSUMO E MERCI | | | |
| B. 06 A | PRESTAZIONI ISTITUZIONALI | | | |
| | SPESE IMPEGNATE NELL'ESERCIZIO | | | |
| | Poste correttive e compensative di spese correnti per prestazioni istituzionali | 144.317,21 | 354.939,43 | -210.622,22 |
| | Spese per prestazioni | -23.909.653,80 | -24.944.084,28 | 1.034.430,48 |
| | ***TOTALE COSTI PER ACQUISTO MATERIE PRIME, SUSSIDIARIE, CONSUMO E MERCI*** | ***-23.765.336,59*** | ***-24.589.144,85*** | ***823.808,26*** |
| B. 14 | ONERI DIVERSI DI GESTIONE | | | |
| | SPESE MPEGNATE NELL'ESERCIZIO | | | |
| | Oneri per il trasferimento allo Stato delle economie derivanti dalla riduzione degli stanziamenti relativi a spese di amministrazione | -29.492,23 | -32.980,29 | 3.488,06 |
| | Poste correttive e compensative di altre spese correnti | 115,54 | 330,73 | -215,19 |
| | Spese di amministrazione | -132.979,62 | -149.957,99 | 16.978,37 |
| | Spese non classificabili in altre voci | -36,91 | 0,00 | -36,91 |
| | ***TOTALE ONERI DIVERSI DI GESTIONE*** | ***-162.393,22*** | ***-182.607,55*** | ***20.214,33*** |
| | **TOTALE COSTO DELLA PRODUZIONE** | **-23.927.729,81** | **-24.771.752,40** | **844.022,59** |
| | **DIFFERENZA TRA VALORI E COSTI DELLA PRODUZIONE (A) + (-B)** | **-4.025.276,68** | **-724.625,35** | **-3.300.651,33** |
| **C** | ***PROVENTI E ONERI FINANZIARI*** | | | |
| C. 17 | INTERESSI PASSIVI ED ALTRI ONERI FINANZIARI | | | |
| | SPESE IMPEGNATE NELL'ESERCIZIO | | | |
| | Oneri finanziari | 0,00 | -104,98 | 104,98 |
| | Perdite investimenti patrimoniali non unitari | -213.290,83 | -606.505,52 | 393.214,69 |
| | ***TOTALE INTERESSI PASSIVI ED ALTRI ONERI FINANZIARI*** | ***-213.290,83*** | ***-606.610,50*** | ***393.319,67*** |
| | **TOTALE PROVENTI E ONERI FINANZIARI** | **-213.290,83** | **-606.610,50** | **393.319,67** |
| **E** | ***PROVENTI E ONERI STRAORDINARI*** | | | |
| E. 20 | PROVENTI STRAORDINARI | | | |
| | PROVENTI STRAORDINARI DELL'ESERCIZIO | | | |
| | Eccedenza del Fondo ammortamento immobili | 2.069.754,83 | 556.465,81 | 1.513.289,02 |
| | Plusvalore da alienazione immobili (di proprietà delle ges ioni) | 2.174.246,69 | 781.130,77 | 1.393.115,92 |
| | ***TOTALE PROVENTI STRAORDINARI*** | ***4.244.001,52*** | ***1.337.596,58*** | ***2.906.404,94*** |
| E. 23 | SOPRAVVENIENZE PASSIVE ED INSUSSISTENZE DELL'ATTIVO DERIVANTI DALLA GESTIONE DEI RESIDUI | | | |
| | SOPRAVVENIENZE PASSIVE ED INSUSSISTENZE DELL'ATTIVO DERIVANTI DALLA GESTIONE DEI RESIDUI | | | |
| | Eliminazione residui attivi | 0,00 | -181,82 | 181,82 |

2021

| | | | | | | |
|---|---|---|---|---|---|---|
| | | | ***TOTALE SOPRAVVENIENZE PASSIVE ED INSUSSISTENZE DELL'ATTIVO DERIVANTI DALLA GESTIONE DEI RESIDUI*** | ***0,00*** | ***-181,82*** | ***181,82*** |
| | | | **TOTALE PROVENTI E ONERI STRAORDINARI** | **4.244.001,52** | **1.337.414,76** | **2.906.586,76** |
| | | | **RISULTATO PRIMA DELLE IMPOSTE (A) + (-B) + (-C) + (-D) + (E)** | **5.434,01** | **6.178,91** | **-744,9** |
| ***F*** | | | ***IMPOSTE DELL'ESERCIZIO*** | | | |
| F. | 01 | | IMPOSTE DELL'ESERCIZIO | | | |
| | | | SPESE IMPEGNATE NELL'ESERCIZIO | | | |
| | | | Imposte su operazioni commerciali ed altri oneri tributari | -5.434,01 | -6.178,91 | 744,90 |
| | | | ***TOTALE IMPOSTE DELL'ESERCIZIO*** | ***-5.434,01*** | ***-6.178,91*** | ***744,90*** |
| | | | **TOTALE IMPOSTE DELL'ESERCIZIO** | **-5.434,01** | **-6.178,91** | **744,90** |
| | | | **AVANZO ECONOMICO / DISAVANZO ECONOMICO** | **0,00** | **0,00** | **0,00** |

2021 Gestione n. 11

**Allegato 1**
**Gestione Spedizionieri Doganali**

**SPESE PER PRESTAZIONI ISTITUZIONALI**

| DESCRIZIONE | CONSUNTIVO 2021 | | | | CONSUNTIVO 2020 | VARIAZIONI |
|---|---|---|---|---|---|---|
| | IMPEGNATE NEL 2021 | Rateo al 31.12.2020 | Rateo al 31.12.2021 | DATO ECONOMICO | | |
| RATE DI PENSIONE A CARICO DELLA GESTIONE | 23.669.810,11 | 0,00 | 0,00 | 23.669.810,11 | 24.746.845,47 | -1.077.035,36 |
| INDENNITÀ DI BUONUSCITA | 239.843,69 | 0,00 | 0,00 | 239.843,69 | 197.238,81 | 42.604,88 |
| **TOTALE A CARICO DELLA GESTIONE (A)** | **23.909.653,80** | **0,00** | **0,00** | **23.909.653,80** | **24.944.084,28** | **-1.034.430,48** |
| **- QUOTE A CARICO DELLA GIAS:** | | | | | | |
| MPORTO AGGIUNTIVO - ART.70, C.7, L 388/2000 | 197,90 | 0,00 | 0,00 | 197,90 | 230,60 | -32,70 |
| ONERE PER L'APPLICAZIONE IN MISURA NTERA DELLA PEREQUAZIONE - ART. 5, CO. 6, L. 127/2007 | 42 234,00 | 0,00 | 0,00 | 42 234,00 | 42 234,00 | 0,00 |
| **TOTALE A CARICO GIAS (B)** | **42.431,90** | **0,00** | **0,00** | **42.431,90** | **42.464,60** | **-32,70** |
| **SPESE PER PRESTAZIONI ISTITUZIONALI (A+B)** | **23.952.085,70** | **0,00** | **0,00** | **23.952.085,70** | **24.986.548,88** | **-1.034.463,18** |

INPS
Istituto Nazionale Previdenza Sociale

Rendiconto 2021

# 12. FONDO SPECIALE PER I TRATTAMENTI PENSIONISTICI A FAVORE DEL PERSONALE DELLE FERROVIE DELLO STATO S.P.A. ART. 43 DELLA LEGGE 23/12/1999, N. 488

RENDICONTO 2021

# 12. FONDO SPECIALE PER I TRATTAMENTI PENSIONISTICI A FAVORE DEL PERSONALE DELLE FERROVIE DELLO STATO S.P.A. ART. 43 DELLA LEGGE 23/12/1999, N. 488

RELAZIONE DEL DIRETTORE GENERALE

- Sintesi della situazione economica e patrimoniale

BILANCIO CONSUNTIVO

- Situazione patrimoniale al 31 dicembre 2021
- Conto economico

ALLEGATI

- Contributi a carico dei datori di lavoro e degli iscritti
- Quote di partecipazione degli iscritti
- Spese per prestazioni istituzionali
- Trasferimenti passivi
- Poste correttive e compensative di entrate

Gestione n. 12 2021

# RELAZIONE DEL DIRETTORE GENERALE

Relazione del Direttore generale

Il bilancio consuntivo per l'anno 2021 della Gestione, redatto secondo gli schemi allegati al D.P.R. n°97 del 27 febbraio 2003, è composto dallo Stato Patrimoniale e dal Conto Economico; quest'ultimo è redatto in forma "scalare", in conformità agli schemi dei bilanci delle aziende che seguono la normativa civilistica, per evidenziare i risultati intermedi della gestione.

Una visione immediata dell'andamento della Gestione è fornita dal prospetto che segue, in cui viene riportato il contributo dello Stato a copertura del disavanzo della gestione nell'ultimo quinquennio.

Contributo dello Stato a copertura del disavanzo della Gestione (in mln)

| ANNO | CONTRIBUTO DELLO STATO | RISULTATO ECONOMICO |
|---|---|---|
| 2017 | 4.109 | 0,00 |
| 2018 | 4.196 | 0,00 |
| 2019 | 4.362 | 0,00 |
| 2020 | 4.456 | 0,00 |
| 2021 | 4.521 | 0,00 |

Prima di procedere all'illustrazione delle principali poste del bilancio si riportano, nel prospetto che segue, in forma aggregata, i dati relativi ai valori "economici" delle entrate e delle uscite dell'anno 2021, raffrontati con i corrispondenti risultati del rendiconto dell'anno 2020.

2021 Gestione n. 12

## FONDO SPECIALE PER I TRATTAMENTI PENSIONISTICI A FAVORE DEL PERSONALE DELLE FERROVIE DELLO STATO SPA ART. 43 DELLA LEGGE 23/12/1999 N. 488
## SINTESI DELLA SITUAZIONE ECONOMICA E PATRIMONIALE
(dati in milioni)*

| DENOMINAZIONE CONTO | CONSUNTIVO 2021 | CONSUNTIVO 2020 | VARIAZIONI |
|---|---|---|---|
| **AVANZO/DISAVANZO PATRIMONIALE NETTO ALL'INIZIO DELL'ESERCIZIO:** | | | |
| Riserve Legali | 0 | 0 | 0 |
| Avanzo/Disavanzo | 1 | 1 | 0 |
| **Totale** | **1** | **1** | **0** |
| ***VALORE DELLA PRODUZIONE*** | | | |
| PROVENTI E CORRISPETTIVI PER LA PRODUZIONE DELLE PRESTAZIONI E/O SERVIZI | | | |
| Aliquote contributive a carico dei datori di lavoro e/o degli iscritti | 360 | 421 | -61 |
| Poste correttive e compensative di entrate correnti per proventi e corrispettivi derivanti dalla vendita di beni e/o prestazione di servizi | 0 | 0 | 0 |
| Quote di partecipazione degli iscritti all'onere di specifiche gestioni | 2 | 2 | 0 |
| **TOTALE PROVENTI E CORRISPETTIVI PER LA PRODUZIONE DELLE PRESTAZIONI E/O SERVIZI** | **362** | **424** | **-62** |
| ALTRI RICAVI E PROVENTI | | | |
| Altre Entrate | 0 | 0 | 0 |
| Rimborso da parte GIAS a copertura del disavanzo di gestione | 4.521 | 4.456 | 65 |
| Trasferimenti da altre gestioni dell'I.N.P.S. | 16 | 20 | -4 |
| Trasferimenti da GIAS | 2 | 2 | 0 |
| **TOTALE ALTRI RICAVI E PROVENTI** | **4.539** | **4.478** | **61** |
| **TOTALE VALORE DELLA PRODUZIONE** | **4.901** | **4.901** | **0** |
| ***COSTO DELLA PRODUZIONE*** | | | |
| COSTI PER ACQUISTO MATERIE PRIME, SUSSIDIARIE, CONSUMO E MERCI | | | |
| Poste correttive e compensative di spese correnti per prestazioni istituzionali | 16 | 12 | 4 |
| Spese per prestazioni | -4.908 | -4.906 | -2 |
| **TOTALE COSTI PER ACQUISTO MATERIE PRIME, SUSSIDIARIE, CONSUMO E MERCI** | **-4.891** | **-4.895** | **4** |
| AMMORTAMENTI E SVALUTAZIONI | -1 | 0 | -1 |
| ONERI DIVERSI DI GESTIONE | | | |
| Oneri per il trasferimento allo Stato delle economie derivanti dalla riduzione degli stanziamenti relativi a spese di amministrazione | -3 | -3 | 0 |
| Spese di amministrazione | -1 | -1 | 0 |
| Spese non classificabili in altre voci | 0 | 0 | 0 |
| Trasferimenti passivi | -1 | -1 | 0 |
| Trasferimento dalle gestioni previdenziali delle riduzioni dei trattamenti pensionistici di importo elevato per accantonamento - art. 1, commi da 261 a 263 della Legge 30 dicembre 2018, n. 145 | -1 | -1 | 0 |
| Valori di copertura di periodi assicurativi | -3 | -1 | -2 |
| **TOTALE ONERI DIVERSI DI GESTIONE** | **-8** | **-7** | **-1** |
| **TOTALE COSTO DELLA PRODUZIONE** | **-4.900** | **-4.902** | **2** |
| **DIFFERENZA TRA VALORI E COSTI DELLA PRODUZIONE (A) + (-B)** | **1** | **-1** | **2** |
| ***PROVENTI ED ONERI FINANZIARI*** | | | |
| Interessi passivi ed altri oneri finanziari | 0 | 0 | 0 |
| Altri redditi e proventi patrimoniali | 0 | 0 | 0 |

Gestione n. 12 2021

| | | | |
|---|---|---|---|
| **PROVENTI ED ONERI FINANZIARI** | **0** | **0** | **0** |
| **RETTIFICHE DI VALORE DI ATTIVITA' FINANZIARIE** | **0** | **0** | **0** |
| **PROVENTI ED ONERI STRAORDINARI** | **0** | **1** | **-1** |
| **RISULTATO D'ESERCIZIO PRIMA DELLE IMPOSTE** | **1** | **0** | **1** |
| **IMPOSTE DELL'ESERCIZIO** | **0** | **0** | **0** |
| ***RISULTATO D'ESERCIZIO*** | **0** | **0** | **0** |
| **AVANZO/DISAVANZO PATRIMONIALE NETTO AL TERMINE DELL'ESERCIZIO:** | | | |
| Riserve Legali | 0 | 0 | 0 |
| Avanzo/Disavanzo | 1 | 1 | 0 |
| **Totale** | **1** | **1** | **0** |

**Eventuali discordanze nelle somme algebriche sono dovute ad arrotondamenti all'unità in mln*

2021 Gestione n. 12

Passando al commento delle principali voci di entrata e di spesa che compongono il bilancio, si illustra quanto segue.

Valore della produzione 4.901 mln

Proventi e corrispettivi della produzione

*Aliquote contributive a carico dei datori di lavoro e/o degli iscritti*

Il gettito contributivo per l'anno 2021 ammonta a 360 mln (421 mln nel rendiconto 2020) ed è da riferire:

- per 358 mln ai contributi versati da Ferrovie dello Stato SpA, dalle varie società nate dallo scorporo di alcune attività dalla predetta azienda e dalle aziende con dipendenti che hanno conservato l'iscrizione al Fondo speciale FS;
- per 2 mln ai contributi dovuti per il personale transitato dalle Ferrovie dello Stato all'Istituto.

*Quote di partecipazione degli iscritti*

- Iscritte per 2 mln, si riferiscono al riscatto di periodi scoperti di assicurazione, ai proventi derivanti dal divieto di cumulo tra pensione e retribuzione e alla riduzione dei trattamenti pensionistici di importo elevato a carico dei pensionati delle gestioni previdenziali obbligatorie, ai sensi dell'articolo 1, commi da 261 a 263 della legge n.145 del 30 dicembre 2018 (allegato n. 2).

*Altri ricavi e proventi*

Si riferiscono principalmente:

- per 4.521 mln al trasferimento dalla Gestione degli interventi assistenziali e di sostegno alle gestioni previdenziali, pari alla differenza tra le uscite e le entrate dell'anno. Tale importo, che rappresenta lo squilibrio gestionale del Fondo speciale per l'anno 2021, è posto a carico dello Stato ai sensi dell'articolo 43, comma 3, della legge n. 488/1999;
- per 16 mln ai trasferimenti da altre gestioni dell'INPS. In particolare 5 mln sono relativi ai valori di copertura per ricongiunzioni e riscatti versati dagli iscritti e 11 mln al trasferimento, dal Fondo di solidarietà per il sostegno del reddito del personale dipendente dal gruppo

Ferrovie dello Stato Italiane, della contribuzione correlata a copertura dell'assegno straordinario corrisposto al personale del per i periodi corrispondenti all'esodo. Si precisa che il Fondo è stato trasferito presso l'INPS con Decreto Interministeriale del 9 gennaio 2015 n.86984;

- per 2 mln al trasferimento dalla GIAS per il mancato gettito contributivo derivante dall'articolo 1, comma 39 della legge n.220/2010.

Costi della produzione 4.900 mln.

Costi per acquisto materie prime, sussidiarie, di consumo e merci

*Spese per prestazioni*

Ammontano a 4.908 mln (4.906 mln nel consuntivo 2020), con una variazione di 2 mln, rispetto al dato dell'anno precedente.

Gli oneri pensionistici a carico della Gestione sono al netto della quota, pari a 143 mln, posta direttamente a carico dello Stato con specifici finanziamenti ed esposta nelle prestazioni del bilancio della Gestione degli interventi assistenziali e di sostegno alle gestioni previdenziali, nonché nell'allegato n.3 della presente relazione.

*Poste correttive e compensative di spese correnti*

Iscritte per 16 mln, si riferiscono sia al recupero di prestazioni indebite che al riaccredito, da parte delle poste e delle banche, di prestazioni disposte per le quali non è andato a buon fine il pagamento.

Oneri diversi di gestione 8 mln

*Trasferimenti passivi*

Impegnati per 1 mln, si riferiscono alle contribuzioni che il Fondo deve trasferire allo Stato, in proporzione ai contributi riscossi, per il finanziamento degli Istituti di Patronato ed Assistenza Sociale.

2021 Gestione n. 12

*Spese di amministrazione e oneri per il trasferimento delle economie di bilancio allo Stato*

Le spese, quantificate in 1 mln, sono al netto dell'onere relativo al personale trasferito all'INPS per il quale è previsto un apporto annuo dello Stato; rappresentano la quota parte delle spese di amministrazione complessive dell'Istituto attribuite alla Gestione per lo svolgimento dei compiti istituzionali in base ai criteri previsti dal vigente "Regolamento per l'amministrazione e la contabilità dell'INPS".
L'onere per il trasferimento allo Stato delle economie di bilancio per effetto della normativa di contenimento della spesa è pari a 3 mln.

Nella tabella che segue si fornisce l'analisi, per grandi aggregati, delle spese sostenute negli anni 2020 e 2021.

*GESTIONE FONDO SPECIALE PER I TRATTAEMENTI PENSIONISTICI A FAVORE DEL PERSONALE DELLE FERROVIE DELLO STATO S.p.A. – articolo 43, legge n.488 del 23 dicembre 1999*

Spese di amministrazione attribuite alla Gestione

| Tipologia di spese | ANNO 2020 | ANNO 2021 |
|---|---|---|
| - Spese per il personale | 7.507.692,77 | 7.004.404,97 |
| - Servizi postali, bancari e di altri enti | 1.740.689,09 | 1.834.102,99 |
| - Spese postali e telefoniche | 389.367,00 | 361.711,00 |
| - Spese di gestione e conduzione immobili strumentali | 727.431,00 | 765.055,00 |
| - Accertamenti sanitari | 0,00 | 0,00 |
| - Spese legali | 0,00 | 0,00 |
| - Servizi e dispositivi informatici | 893.105,00 | 1.517.651,00 |
| - Servizi di riscossione dei contributi resi dagli Adr | 0,00 | 0,00 |
| - Altre spese | 1.010.107,90 | 708.686,17 |
| *Totale spese* | 12.268.392,76 | 12.191.611,13 |
| - Meno recuperi | 10.776.496,98 | 10.804.633,98 |
| - Meno residui insussistenti passivi | 92.767,00 | 178.900,00 |
| *Totale spese nette* | **1.399.128,78** | **1.208.077,15** |

*Trasferimenti ad altre gestioni dell'INPS*

Ammontano a 4 mln e si riferiscono:

- per 3 mln al trasferimento di contributi ad altri fondi amministrati dell'Istituto, tra cui contributi assicurativi a carico del Fondo Speciale per la doppia assicurazione del personale navigante di ruolo "da data anteriore al 1° settembre 1984", destinati al Fondo pensioni lavoratori dipendenti, ai sensi dell'articolo 41 della legge n. 413/1984;
- per 1 mln al trasferimento, ad un fondo costituito presso l'Istituto, dell'ammontare derivante dalla riduzione dei trattamenti pensionistici di importo elevato a carico dei pensionati delle gestioni previdenziali obbligatorie, ai sensi dell'articolo 1, commi da 261 a 263 della legge n.145 del 30 dicembre 2018.

*Risultato di esercizio*

In relazione all'integrale copertura, da parte dello Stato, dello squilibrio della gestione pari a 4.521 milioni, il risultato di esercizio è pari a zero.

Stato patrimoniale

Con riferimento alle voci più significative si osserva quanto segue:

Attività

Attivo circolante

*Crediti verso gli iscritti, soci e terzi*

Ammontano a complessivi 15 mln e sono pari alla somma algebrica tra il credito per prestazioni da recuperare (+28 mln) e l'importo accantonato al Fondo svalutazione crediti per prestazioni da recuperare (-13 mln).

*Ratei attivi*

Inseriti per 49 mln corrispondono ai contributi dovuti dai datori di lavoro per il mese di dicembre 2021, che hanno avuto manifestazione finanziaria nell'esercizio successivo.

Passività

Patrimonio netto

*Avanzi economici riportati a nuovo*

Tenuto conto che l'eccedenza delle uscite sulle entrate trova copertura nel trasferimento di pari importo da parte della G.I.A.S., l'avanzo patrimoniale al 31 dicembre 2021 è pari a 1 mln, come quello al 31 dicembre 2020.

Gestione n. 12 2021

Residui passivi

*Debiti verso iscritti, soci e terzi per prestazioni dovute.*

Pari a 101 mln, si riferiscono al debito verso gli iscritti per prestazioni istituzionali.

*Debito verso lo Stato e altri soggetti pubblici.*

Iscritti per 1 mln si riferiscono al debito per la contribuzione dovuta agli Istituti di Patronato ed Assistenza Sociale.

IL DIRETTORE CENTRALE
BILANCI, CONTABILITA' E SERVIZI FISCALI

IL DIRETTORE GENERALE

2021 Gestione n. 12

# BILANCIO CONSUNTIVO

## FONDO SPECIALE PER I TRATTAMENTI PENSIONISTICI A FAVORE DEL PERSONALE DELLE FERROVIE DELLO STATO SPA ART. 43 DELLA LEGGE 23/12/1999 N. 488

### SITUAZIONE PATRIMONIALE AL 31 DICEMBRE 2021

| ATTIVO | | | | |
|---|---|---|---|---|
| Codice Conto | Denominazione conto | Consistenza al 31/12/2021 | Consistenza al 31/12/2020 | Variazioni |
| B | IMMOBILIZZAZIONI | | | |
| II | Immobilizzazioni Materiali | | | |
| 1 | Terreni e fabbricati | | | |
| | Quota di partecipazione all'acquisizione di immobili strumentali adibiti ad uffici | 17.450,82 | 20.277,01 | -2.826,19 |
| | ***TOTALE*** | ***17.450,82*** | ***20.277,01*** | ***-2.826,19*** |
| | **TOTALE IMMOBILIZZAZIONI** | **17.450,82** | **20.277,01** | **-2.826,19** |
| C | ATTIVO CIRCOLANTE | | | |
| II | Residui attivi | | | |
| 2 | Crediti verso iscritti, soci e terzi | | | |
| | Crediti per poste corret ive e compensa ive di spese correnti | 27 944.478,56 | 26.380.397,83 | 1.564.080,73 |
| | Fondo svalutazione crediti per prestazioni da recuperare | -12 534.372,24 | -11.832.535,06 | -701.837,18 |
| | ***TOTALE*** | ***15.410.106,32*** | ***14.547.862,77*** | ***862.243,55*** |
| IV | Disponibilità liquide | | | |
| 3 | Denaro e valori in cassa | | | |
| | Rapporti di c/c tra le gestioni e la gestione per la produzione dei servizi | 40.698.723,36 | 38.245.236,19 | 2.453.487,17 |
| | ***TOTALE*** | ***40.698.723,36*** | ***38.245.236,19*** | ***2.453.487,17*** |
| | **TOTALE ATTIVO CIRCOLANTE** | **56.108.829,68** | **52.793.098,96** | **3.315.730,72** |
| D | RATEI E RISCONTI | | | |
| I | Ratei e Risconti | | | |
| 1 | Ratei attivi | | | |
| | Ratei attivi | 48 951.150,00 | 57.024.000,00 | -8.072.850,00 |
| | ***TOTALE*** | ***48.951.150,00*** | ***57.024.000,00*** | ***-8.072.850,00*** |
| | **TOTALE RATEI E RISCONTI** | **48.951.150,00** | **57.024.000,00** | **-8.072.850,00** |
| | **TOTALE ATTIVO** | **105.077.430,50** | **109.837.375,97** | **-4.759.945,47** |

Gestione n. 12 | 2021

## FONDO SPECIALE PER I TRATTAMENTI PENSIONISTICI A FAVORE DELPERSONALE DELLE FERROVIE DELLO STATO SPA ART. 43 DELLA LEGGE 23/12/1999 N. 488

### SITUAZIONE PATRIMONIALE AL 31 DICEMBRE 2021

**PASSIVO**

| Codice Conto | Denominazione conto | Consistenza al 31/12/2021 | Consistenza al 31/12/2020 | Variazioni |
|---|---|---|---|---|
| A | PATRIMONIO NETTO | | | |
| VIII | Avanzi (Disavanzi) economici portati a nuovo | | | |
| 1 | Avanzi (Disavanzi) economici portati a nuovo | | | |
| | Avanzi esercizi precedenti | 643 357,96 | 643.357,96 | 0,00 |
| | ***TOTALE*** | ***643.357,96*** | ***643.357,96*** | ***0,00*** |
| | **TOTALE PATRIMONIO NETTO** | **643.357,96** | **643.357,96** | **0,00** |
| E | DEBITI | | | |
| I | Debiti | | | |
| 10 | Debiti verso iscritti, soci e terzi per prestazioni dovute | | | |
| | Debiti per le spese per prestazioni istituzionali | 101.282 819,26 | 100.494.689,84 | 788.129,42 |
| 11 | Debiti verso lo Stato ed altri soggetti pubblici | | | |
| | Debiti per trasferimenti passivi allo Stato e ad altri soggetti pubblici | 731 998,28 | 856.840,17 | -124.841,89 |
| | ***TOTALE*** | ***102.014.817,54*** | ***101.351.530,01*** | ***663.287,53*** |
| | **TOTALE DEBITI** | **102.014.817,54** | **101.351.530,01** | **663.287,53** |
| F | RATEI E RISCONTI | | | |
| I | Ratei e Risconti | | | |
| 1 | Ratei passivi | | | |
| | Ratei passivi | 2.419 255,00 | 7.842.488,00 | -5.423.233,00 |
| | ***TOTALE*** | ***2.419.255,00*** | ***7.842.488,00*** | ***-5.423.233,00*** |
| | **TOTALE RATEI E RISCONTI** | **2.419.255,00** | **7.842.488,00** | **-5.423.233,00** |
| | **TOTALE PASSIVO** | **105.077.430,50** | **109.837.375,97** | **-4.759.945,47** |

IL PRESIDENTE

PASQUALE TRIDICO

2021 Gestione n. 12

## FONDO SPECIALE PER I TRATTAMENTI PENSIONISTICI A FAVORE DELPERSONALE DELLE FERROVIE DELLO STATO SPA ART. 43 DELLA LEGGE 23/12/1999 N. 488

### CONTO ECONOMICO DELL'ANNO 2021

| Codice Conto | Denominazione conto | Consuntivo 2021 | Consuntivo 2020 | Variazioni |
|---|---|---|---|---|
| A | *VALORE DELLA PRODUZIONE* | | | |
| A. 01 | PROVENTI E CORRISPETTIVI PER LA PRODUZIONE DELLE PRESTAZIONI E/O SERVIZI | | | |
| | ENTRATE ACCERTATE NELL'ESERCIZIO | | | |
| | Aliquote contributive a carico dei datori di lavoro e/o degli iscritti | 367.848.398,41 | 430.581.269,34 | -62.732.870,93 |
| | Poste correttive e compensative di entrate correnti per proventi e corrispettivi derivanti dalla vendita di beni e/o prestazione di servizi | -44.399,32 | -10.209,26 | -34.190,06 |
| | Quote di partecipazione degli iscritti all'onere di specifiche gestioni | 1.988.672,79 | 2.157.626,63 | -168.953,84 |
| | RETTIFICA DELLE ENTRATE ACCERTATE NELL'ESERCIZIO CON I MOVIMENTI DEI RATEI E DEI RISCONTI | | | |
| | Contributi a carico dei datori di lavoro e/o degli iscritti (Ratei attivi finali) | 48.951.150,00 | 57.024.000,00 | -8.072.850,00 |
| | Contributi a carico dei datori di lavoro e/o degli iscritti (Ratei attivi iniziali) | -57.024.000,00 | -66.111.288,92 | 9.087.288,92 |
| | ***TOTALE PROVENTI E CORRISPETTIVI PER LA PRODUZIONE DELLE PRESTAZIONI E/O SERVIZI*** | ***361.719.821,88*** | ***423.641.397,79*** | ***-61.921.575,91*** |
| A. 05 | ALTRI RICAVI E PROVENTI | | | |
| | ENTRATE ACCERTATE NELL'ESERCIZIO | | | |
| | Entrate non classificabili in altre voci | 7.744,36 | 13.421,20 | -5.676,84 |
| | Rimborso da parte GIAS a copertura del disavanzo di gestione | 4.520.960.080,01 | 4.456.175.703,09 | 64.784.376,92 |
| | Trasferimenti da GIAS | 1.858.025,71 | 1.858.301,93 | -276,22 |
| | Trasferimenti da parte di altri Enti del settore pubblico | 31.560,93 | 0,00 | 31.560,93 |
| | Valori di copertura di periodi assicurativi | 16.288.235,82 | 19.722.578,17 | -3.434.342,35 |
| | ***TOTALE ALTRI RICAVI E PROVENTI*** | ***4.539.145.646,83*** | ***4.477.770.004,39*** | ***61.375.642,44*** |
| | **TOTALE VALORE DELLA PRODUZIONE** | **4.900.865.468,71** | **4.901.411.402,18** | **-545.933,47** |
| B | *COSTO DELLA PRODUZIONE* | | | |
| B. 06 | COSTI PER ACQUISTO MATERIE PRIME, SUSSIDIARIE, CONSUMO E MERCI | | | |
| B. 06 A | PRESTAZIONI ISTITUZIONALI | | | |
| | SPESE IMPEGNATE NELL'ESERCIZIO | | | |
| | Poste correttive e compensative di spese correnti per prestazioni istituzionali | 16.482.267,20 | 11.651.321,72 | 4.830.945,48 |
| | Spese per prestazioni | -4.912.995.401,15 | -4.905.088.804,61 | -7.906.596,54 |
| | RETTIFICA DELLE SPESE IMPEGNATE NELL'ESERCIZIO CON I MOVIMENTI DEI RATEI, DEI RISCONTI E DELLE RIMANENZE | | | |
| | Spese per prestazioni istituzionali (Ratei passivi finali) | -2.419.255,00 | -7.842.488,00 | 5.423.233,00 |
| | Spese per prestazioni istituzionali (Ratei passivi iniziali) | 7.842.488,00 | 6.667.000,00 | 1.175.488,00 |
| | ***TOTALE COSTI PER ACQUISTO MATERIE PRIME, SUSSIDIARIE, CONSUMO E MERCI*** | ***-4.891.089.900,95*** | ***-4.894.612.970,89*** | ***3.523.069,94*** |
| B. 10 | AMMORTAMENTI E SVALUTAZIONI | | | |
| B. 10 D | SVALUTAZIONE DEI CREDITI COMPRESI NELL'ATTIVO CIRCOLANTE | | | |
| | ASSEGNAZIONI A FONDI E ACCANTONAMENTI VARI | | | |
| | Svalutazione crediti per prestazioni da recuperare | -937.541,79 | 0,00 | -937.541,79 |
| | ***TOTALE AMMORTAMENTI E SVALUTAZIONI*** | ***-937.541,79*** | ***0,00*** | ***-937.541,79*** |

Gestione n. 12 2021

| | | | | |
|---|---|---|---|---|
| B. 14 | ONERI DIVERSI DI GESTIONE | | | |
| | SPESE IMPEGNATE NELL'ESERCIZIO | | | |
| | Oneri per il trasferimento allo Stato delle economie derivanti dalla riduzione degli stanziamenti relativi a spese di amministrazione | -2.591.022,64 | -2.595.168,00 | 4.145,36 |
| | Spese di amministrazione | -1.208.077,15 | -1.399.128,78 | 191.051,63 |
| | Spese non classificabili in altre voci | -7.464,92 | -5 818,15 | -1.646,77 |
| | Trasferimenti passivi | -731.998,28 | -856 840,17 | 124.841,89 |
| | Trasferimento dalle gestioni previdenziali delle riduzioni dei trattamenti pensionistici di importo elevato per accantonamento - art. 1, commi da 261 a 263 della Legge 30 dicembre 2018, n. 145 | -861.428,68 | -873 828,94 | 12.400,26 |
| | Valori di copertura di periodi assicurativi | -2.969.787,43 | -1.404.121,22 | -1.565.666,21 |
| | ***TOTALE ONERI DIVERSI DI GESTIONE*** | ***-8.369.779,10*** | ***-7.134.905,26*** | ***-1.234.873,84*** |
| | **TOTALE COSTO DELLA PRODUZIONE** | **-4.900.397.221,84** | **-4.901.747.876,15** | **1.350.654,31** |
| | **DIFFERENZA TRA VALORI E COSTI DELLA PRODUZIONE (A) + (-B)** | **468.246,87** | **-336.473,97** | **804.720,84** |
| ***C*** | ***PROVENTI E ONERI FINANZIARI*** | | | |
| C. 17 | INTERESSI PASSIVI ED ALTRI ONERI FINANZIARI | | | |
| | SPESE IMPEGNATE NELL'ESERCIZIO | | | |
| | Oneri finanziari | -33.331,65 | -46 031,84 | 12.700,19 |
| | ***TOTALE INTERESSI PASSIVI ED ALTRI ONERI FINANZIARI*** | ***-33.331,65*** | ***-46.031,84*** | ***12.700,19*** |
| | **TOTALE PROVENTI E ONERI FINANZIARI** | **-33.331,65** | **-46.031,84** | **12.700,19** |
| ***E*** | ***PROVENTI E ONERI STRAORDINARI*** | | | |
| E. 23 | SOPRAVVENIENZE PASSIVE ED INSUSSISTENZE DELL'ATTIVO DERIVANTI DALLA GESTIONE DEI RESIDUI | | | |
| | SOPRAVVENIENZE PASSIVE ED INSUSSISTENZE DELL'ATTIVO DERIVANTI DALLA GESTIONE DEI RESIDUI | | | |
| | Eliminazione residui attivi | -235.704,61 | -318 906,51 | 83.201,90 |
| | Prelievo dal Fondo svalutazione crediti per prestazioni da recuperare | 235.704,61 | 1.107.694,21 | -871.989,60 |
| | ***TOTALE SOPRAVVENIENZE PASSIVE ED INSUSSISTENZE DELL'ATTIVO DERIVANTI DALLA GESTIONE DEI RESIDUI*** | ***0,00*** | ***788.787,70*** | ***-788.787,70*** |
| | **TOTALE PROVENTI E ONERI STRAORDINARI** | **0,00** | **788.787,70** | **-788.787,70** |
| | **RISULTATO PRIMA DELLE IMPOSTE (A) + (-B) + (-C) + (-D) + (E)** | **434.915,22** | **406.281,89** | **28.633,33** |
| ***F*** | ***IMPOSTE DELL'ESERCIZIO*** | | | |
| F. 01 | IMPOSTE DELL'ESERCIZIO | | | |
| | SPESE IMPEGNATE NELL'ESERCIZIO | | | |
| | Imposte su operazioni commerciali ed altri oneri tributari | -434.915,22 | -406 281,89 | -28.633,33 |
| | ***TOTALE IMPOSTE DELL'ESERCIZIO*** | ***-434.915,22*** | ***-406.281,89*** | ***-28.633,33*** |
| | **TOTALE IMPOSTE DELL'ESERCIZIO** | **-434.915,22** | **-406.281,89** | **-28.633,33** |
| | **AVANZO ECONOMICO / DISAVANZO ECONOMICO** | **0,00** | **0,00** | **0,00** |

2021 Gestione n. 12

# ALLEGATI

Gestione Ferrovie dello Stato

Allegato 1

CONTRIBUTO A CARICO DEGLI ISCRITTI

| DESCRIZIONE | CONSUNTIVO 2021 | | | | CONSUNTIVO 2020 | VARIAZIONI |
|---|---|---|---|---|---|---|
| | ACCERTATI NEL 2021 | Rateo al 31.12.2020 | Rateo al 31.12.2021 | DATO ECONOMICO | | |
| CONTRIBUTI RELATIVI AL PERSONALE TRANSITATO N INPS | 1.482.132,63 | 0,00 | 0,00 | 1.482.132,63 | 1.766.264,10 | -284.131,47 |
| CONTRIBUTI RISCOSSI CON DM | 366.366.265,78 | 57.024.000,00 | 48.951.150,00 | 358.293.415,78 | 419.727.716,32 | -61.434.300,54 |
| **TOTALE** | **367.848.398,41** | **57.024.000,00** | **48.951.150,00** | **359.775.548,41** | **421.493.980,42** | **-61.718.432,01** |

Gestione Ferrovie dello Stato

Allegato 2

QUOTE DI PARTECIPAZIONE DEGLI ISCRITTI

| DESCRIZIONE | CONSUNTIVO 2021 | CONSUNTIVO 2020 | VARIAZIONI |
|---|---|---|---|
| CONTRIBUTI VOLONTARI GESTIONE FERROVIE DELLO STATO | 32.929,62 | 147.505,97 | -114.576,35 |
| CONTRIBUTO DI SOLIDARIETÀ DI CUI ALL'ART.1, C.486, LEGGE N.147/2013 | 0,00 | 91,62 | -91,62 |
| PROVENTI DERIVANTI DAL DIVIETO DI CUMULO TRA PENSIONE EREDDITI DA LAVORO | 31.103,00 | 19.002,12 | 12.100,88 |
| RIDUZIONE DEI TRATTAMENTI PREVIDENZIALI AI SENSI DELL'ART. 1 COMMA 261 DELLA LEGGE 145/2018 | 861.428,68 | 873.828,94 | -12.400,26 |
| RISERVE E VALORI CAPITALI DI RISCATTO VERSATI DAGLI ISCRITTIGESTIONE FERROVIE DELLO STATO | 1.063.211,49 | 1.117.197,98 | -53.986,49 |
| **TOTALE** | **1.988.672,79** | **2.157.626,63** | **-168.953,84** |

Gestione n. 12 2021

Gestione Ferrovie dello Stato

Allegato 3

SPESE PER PRESTAZIONI ISTITUZIONALI

| DESCRIZIONE | CONSUNTIVO 2021 | | | | CONSUNTIVO 2020 | VARIAZIONI |
|---|---|---|---|---|---|---|
| | IMPEGNATO NEL 2021 | Rateo al 31.12.2020 | Rateo al 31.12.2021 | DATO ECONOMICO | | |
| RATE DI PENSIONE | 4.912.995.401,15 | 7.842.488,00 | 2.419 255,00 | 4.907 572.168,15 | 4.906 264.292,61 | 1 307.875,54 |
| **TOTALE A CARICO DELLA GESTIONE (A)** | **4.912.995.401,15** | **7.842.488,00** | **2.419.255,00** | **4.907.572.168,15** | **4.906.264.292,61** | **1.307.875,54** |
| **- QUOTE A CARICO DELLA GIAS:** | | | | | | |
| ACCESSO AL TRATTAMENTO DI PENSIONE CON ALMENO 62 ANNI DI ETÀ E 38 DI CONTRIBUTI ART. 14 DEL D L. 4/2019 | 0,00 | 0,00 | 0,00 | 0,00 | 0,00 | 0,00 |
| IMPORTO AGGIUNTIVO - ART.70, C.7, L 388/2000 | 18.938,70 | 0,00 | 0,00 | 18.938,70 | 22.068,51 | -3.129,81 |
| LAVORATORI PRECOCI - ART.1 COMMA DA 199 A 205 LEGGE 232/2016 | 0,00 | 0,00 | 0,00 | 0,00 | 0,00 | 0,00 |
| MODIFICA PEREQUAZIONE AUTOMATICA - ART. 69, CO. 1, L. 388/2000 | 3.315.838,17 | 0,00 | 0,00 | 3.315.838,17 | 6.635.777,77 | -3 319.939,60 |
| ONERE DERIVANTE DALL'ABOLIZIONE DELLA PENALIZZAZIONE PER L'ACCESSO ALLA PENSIONE ANTICIPATA CON ETÀ NFERIORE A 62 ANNI- AI SENSI DELL'ART.1, COMMA 299, DELLA LEGGE N. 208/2015 -COMMA 113 L. 190/2014 - COMMA 194 L. 232/2016 | 5.009.900,00 | 0,00 | 0,00 | 5.009.900,00 | 4.250.100,00 | 759.800,00 |
| ONERE PER CUMULO PERIODI ASSICURATIVI A F NI PENSIONISTICI - ART. 1, CO. 239 E SS., L. 228/2012 | 8.050.800,00 | 0,00 | 0,00 | 8.050.800,00 | 3.627.500,00 | 4.423.300,00 |
| ONERE PER L'APPLICAZIONE IN MISURA INTERA DELLA PEREQUAZIONE - ART. 5, CO. 6, L. 127/2007 | 6.751.608,00 | 0,00 | 0,00 | 6.751.608,00 | 6.751.608,00 | 0,00 |
| ONERE PER L'ESTENSIONE DEL REGIME DI CUI ALL'ART. 1, CO. 9,L. 243/2004 ("OPZIONE DONNA") - ART. 1, CO. 281, L. 208/2015 | 1.118.979,52 | 0,00 | 0,00 | 1.118.979,52 | 810.072,59 | 308.906,93 |
| PENSIONAMENTI ANTICIPATI PER ADDETTI A LAVORAZIONI PARTICOLARMENTE FATICOSE E PESANTI - D. LGS. 67/2011 | 1.615.629,03 | 0,00 | 0,00 | 1.615.629,03 | 1.928.851,76 | -313.222,73 |
| PENSIONAMENTO ANTICIPATO EX ART 15 D L. N. 4/2019 | 11.162.696,80 | 0,00 | 0,00 | 11.162.696,80 | 19.148.969,64 | -7 986.272,84 |
| PENSIONE QUOTA 100 - ART 14 D L. N. 4/2019 | 81.399.233,90 | 0,00 | 0,00 | 81.399.233,90 | 73 078.317,41 | 8 320.916,49 |
| PREPENSIONAMENTO LAVORATORI PRECOCI COMMI 199-205 L 232/2016 | 722.480,80 | 0,00 | 0,00 | 722.480,80 | 643.507,84 | 78.972,96 |

2021 Gestione n. 12

| | | | | | | |
|---|---|---|---|---|---|---|
| RICONOSCIMENTO PEREQUAZIONE ART.1 D.L. 65/2015 (SENTENZA C.C. 70/2015) | 21 074.711,44 | 0,00 | 0,00 | 21.074.711,44 | 20.371 033,74 | 703 677,70 |
| RIDUZIONE ANZIANITÀ PER ACCESSO AL PENSIONAMENTO ANTIC PATOINDIPENDE NTE DALL'ETÀ ART. 15 DEL D.L. 4/2019 | 0,00 | 0,00 | 0,00 | 0,00 | 0,00 | 0,00 |
| SALVAGUARDATI - ART. 1, CO. 194 E SS., L. 147/2013 (QU NTA SALVAGUARDIA) | 6.877,43 | 0,00 | 0,00 | 6 877,43 | 21 020,38 | -14.142,95 |
| SALVAGUARDATI - ART. 1, CO. 231, L. 228/2012 (TERZA SALVAGUARDIA) | 0,00 | 0,00 | 0,00 | 0,00 | 0,00 | 0,00 |
| SALVAGUARDATI - ART. 1, CO. 263-270, L. 208/2015 (SETT MA SALVAGUARDIA) | 8.180,88 | 0,00 | 0,00 | 8.180,88 | 130 667,58 | -122.486,70 |
| SALVAGUARDATI - ART. 22, CO. 1 , D L. 95/2012, CONV. CON L.135/2012 (SECONDA SALVAGUARDIA) | 0,00 | 0,00 | 0,00 | 0,00 | 80 076,85 | -80 076,85 |
| SALVAGUARDATI - ART. 2, L. 147/2014 (SESTA SALVAGUARDIA) | 104.120,75 | 0,00 | 0,00 | 104.120,75 | 242.176,10 | -138 055,35 |
| SALVAGUARDATI - ARTT. 11 E 11-BIS, D L. 102/2013, CONV. CON L. 124/2013 (QUARTA SALVAGUARDIA) | 0,00 | 0,00 | 0,00 | 0,00 | 0,00 | 0,00 |
| SALVAGUARDATI - L. 232/2016 (OTTAVA SALVAGUARDIA) | 237.781,57 | 0,00 | 0,00 | 237.781,57 | 318.124,74 | -80 343,17 |
| SOMMA AGGIUNTIVA - ART. 5, CO. 1-4, L. 127/2007 | 2.124.040,28 | 0,00 | 0,00 | 2.124 040,28 | 2.119 664,70 | 4 375,58 |
| TOTALIZZAZIONE PERIODI ASSICURATIVI - D. LGS. 42/2006 | 303.552,05 | 0,00 | 0,00 | 303 552,05 | 311 841,13 | -8 289,08 |
| **TOTALE A CARICO GIAS (B)** | **143.025.369,32** | **0,00** | **0,00** | **143.025.369,32** | **140.491.378,74** | **2.533.990,58** |
| **SPESE PER PRESTAZIONI ISTITUZIONALI (A+B)** | **5.056.020.770,47** | **7.842.488,00** | **2.419.255,00** | **5.050.597.537,47** | **5.046.755.671,35** | **3.841.866,12** |

Gestione n. 12 2021

Gestione Ferrovie dello Stato

Allegato 4

TRASFERIMENTI PASSIVI

| DESCRIZIONE | CONSUNTIVO 2021 | CONSUNTIVO 2020 | VARIAZIONI |
|---|---|---|---|
| CONTRIBUZIONE A FAVORE DEGLI ENTI DI PATRONATO E DI ASSISTENZA SOCIALE | 731.998,28 | 856.840,17 | -124.841,89 |
| **TOTALE** | **731.998,28** | **856.840,17** | **-124.841,89** |

Gestione Ferrovie dello Stato

Allegato 5

POSTE CORRETTIVE E COMPENSATIVE DELLE ENTRATE CORRENTI

| DESCRIZIONE | CONSUNTIVO 2021 | CONSUNTIVO 2020 | VARIAZIONI |
|---|---|---|---|
| RIMBORSO DI CONTRIBUTI | 10.065,79 | 8.319,60 | 1.746,19 |
| RIMBORSO DI RISERVE E DI VALORI CAPITALI | 34.333,53 | 1.889,66 | 32.443,87 |
| **TOTALE** | **44.399,32** | **10.209,26** | **34.190,06** |

INPS
Istituto Nazionale Previdenza Sociale

Rendiconto 2021

# 13. FONDO SPECIALE DI PREVIDENZA PER IL PERSONALE DIPENDENTE DA IMPRESE ESERCENTI MINIERE, CAVE E TORBIERE

RENDICONTO 2021

# 13. FONDO SPECIALE DI PREVIDENZA PER IL PERSONALE DIPENDENTE DA IMPRESE ESERCENTI MINIERE, CAVE E TORBIERE

RELAZIONE DEL DIRETTORE GENERALE

- Sintesi della situazione economica e patrimoniale

BILANCIO CONSUNTIVO

- Situazione patrimoniale al 31 dicembre 2021
- Conto economico

ALLEGATI

- Contributi a carico dei datori di lavoro e degli iscritti
- Spese per prestazioni istituzionali

Gestione n. 13 2021

# RELAZIONE DEL DIRETTORE GENERALE

Il rendiconto dell'anno 2021 della Gestione speciale di previdenza per i dipendenti delle imprese esercenti, miniere, cave e torbiere, presenta un disavanzo economico di esercizio di 7,685 mln.

Per effetto del risultato di esercizio, il disavanzo patrimoniale al 31 dicembre 2021 è di 606,306 mln, importo che risente del contributo per il ripiano delle anticipazioni di bilancio, pari a Euro 42,082 mln.

Una visione immediata dell'andamento della Gestione è fornita dal prospetto che segue in cui vengono riportate le risultanze sintetiche relative all'ultimo quinquennio.

Risultato di esercizio e situazione patrimoniale in mln

| Anno | Risultato di esercizio | Situazione patrimoniale al 31 dicembre |
|---|---|---|
| 2017 | -10,242 | -614,136 |
| 2018 | -9,374 | -581,428 |
| 2019 | -8,829 | -590,257 |
| 2020 | -8,364 | -598,621 |
| 2021 | -7,685 | -606,306 |

La Gestione speciale di previdenza integrativa dell'assicurazione generale obbligatoria è stata istituita presso l'INPS con la legge n. 5 del 3 gennaio 1960. Alla Gestione sono obbligatoriamente iscritti tutti i dipendenti da imprese esercenti miniere, cave e torbiere con lavorazione anche se parziale in sotterraneo. La gestione eroga agli iscritti la pensione anticipata di vecchiaia, la pensione di anzianità e, ai loro superstiti, la reversibilità sia della quota di pensione A.G.O., sia della quota di pensione integrativa.

Si riportano in forma aggregata, nella sintesi economico patrimoniale che segue, i valori della Gestione riferiti all'anno 2021, raffrontati con i corrispondenti dati per l'anno 2020.

2021 Gestione n. 13

## GESTIONE SPECIALE DI PREVIDENZA PER I DIPENDENTI DA IMPRESE ESERCENTI MINIERE, CAVE E TORBIERE

### SINTESI DELLA SITUAZIONE ECONOMICA E PATRIMONIALE
(dati in migliaia)

| DENOMINAZIONE CONTO | CONSUNTIVO 2021 | CONSUNTIVO 2020 | VARIAZIONI |
|---|---|---|---|
| **AVANZO/DISAVANZO PATRIMONIALE NETTO ALL'INIZIO DELL'ESERCIZIO:** | | | |
| Ripiano delle anticipazioni di bilancio | 42.082 | 42.082 | 0 |
| Riserve Legali | 0 | 0 | 0 |
| Avanzo/Disavanzo | -640.703 | -632.339 | -8.364 |
| **Totale** | **-598.621** | **-590.257** | **-8.364** |
| ***VALORE DELLA PRODUZIONE*** | | | |
| PROVENTI E CORRISPETTIVI PER LA PRODUZIONE DELLE PRESTAZIONI E/O SERVIZI | | | |
| Aliquote contributive a carico dei datori di lavoro e/o degli iscritti | 1.631 | 1.404 | 227 |
| **TOTALE PROVENTI E CORRISPETTIVI PER LA PRODUZIONE DELLE PRESTAZIONI E/O SERVIZI** | **1.631** | **1.404** | **227** |
| ALTRI RICAVI E PROVENTI | | | |
| Altre Entrate | 5 | 7 | -2 |
| Trasferimenti da altre gestioni dell'I.N.P.S. | 9.459 | 9.868 | -409 |
| Trasferimenti da GIAS | 40 | 42 | -2 |
| **TOTALE ALTRI RICAVI E PROVENTI** | **9.504** | **9.917** | **-413** |
| **TOTALE VALORE DELLA PRODUZIONE** | **11.135** | **11.321** | **-186** |
| ***COSTO DELLA PRODUZIONE*** | | | |
| COSTI PER ACQUISTO MATERIE PRIME, SUSSIDIARIE, CONSUMO E MERCI | | | |
| Poste correttive e compensative di spese correnti per prestazioni istituzionali | 735 | 781 | -46 |
| Spese per prestazioni | -19.207 | -20.070 | 863 |
| **TOTALE COSTI PER ACQUISTO MATERIE PRIME, SUSSIDIARIE, CONSUMO E MERCI** | **-18.472** | **-19.289** | **817** |
| AMMORTAMENTI E SVALUTAZIONI | -9 | 0 | -9 |
| ONERI DIVERSI DI GESTIONE | | | |
| Oneri per il trasferimento allo Stato delle economie derivanti dalla riduzione degli stanziamenti relativi a spese di amministrazione | -76 | -76 | 0 |
| Spese di amministrazione | -341 | -345 | 4 |
| Spese non classificabili in altre voci | -2 | -2 | 0 |
| Trasferimenti passivi | -9 | -8 | -1 |
| **TOTALE ONERI DIVERSI DI GESTIONE** | **-428** | **-431** | **3** |
| **TOTALE COSTO DELLA PRODUZIONE** | **-18.909** | **-19.720** | **811** |
| **DIFFERENZA TRA VALORI E COSTI DELLA PRODUZIONE (A) + (-B)** | **-7.773** | **-8.399** | **626** |
| ***PROVENTI ED ONERI FINANZIARI*** | | | |
| Interessi passivi ed altri oneri finanziari | -1 | 0 | -1 |
| Altri redditi e proventi patrimoniali | 0 | 0 | 0 |
| **PROVENTI ED ONERI FINANZIARI** | **-1** | **0** | **-1** |
| **RETTIFICHE DI VALORE DI ATTIVITA' FINANZIARIE** | **0** | **0** | **0** |
| **PROVENTI ED ONERI STRAORDINARI** | **103** | **49** | **54** |
| **RISULTATO D'ESERCIZIO PRIMA DELLE IMPOSTE** | **-7.671** | **-8.350** | **679** |
| **IMPOSTE DELL'ESERCIZIO** | **-13** | **-13** | **0** |
| ***RISULTATO D'ESERCIZIO*** | **-7.685** | **-8.364** | **679** |
| **AVANZO/DISAVANZO PATRIMONIALE NETTO AL TERMINE DELL'ESERCIZIO:** | | | |
| Ripiano delle anticipazioni di bilancio | 42.082 | 42.082 | 0 |

Gestione n. 13 2021

| | | | |
|---|---|---|---|
| Riserve Legali | 0 | 0 | 0 |
| Avanzo/Disavanzo | -648.388 | -640.703 | -7.685 |
| **Totale** | **-606.306** | **-598.621** | **-7.685** |

- **Eventuali discordanze nelle somme algebriche sono dovute ad arrotondamenti all'unità di mgl.**

Valore della produzione 11,135 mln

Il gettito contributivo esposto nell'allegato 1 ammonta a 1,631 mln, con un aumento di 226.608 Euro rispetto all'anno precedente.

Il 50% degli oneri contributivi della gestione è a carico dell'assicurazione generale obbligatoria per l'invalidità, la vecchiaia ed i superstiti dei lavoratori dipendenti (FPLD), mentre al restante 50% si provvede mediante il versamento, da parte del datore di lavoro, di uno speciale contributo a percentuale di misura diversa a seconda che debba essere corrisposto per dipendenti addetti o non addetti a lavori in sotterraneo. Il suo importo è per 2/3 a carico dei datori di lavoro e per 1/3 a carico dei lavoratori.

I trasferimenti da altre gestioni dell'INPS ammontano complessivamente a 9,459 mln ed attengono, come già detto, al concorso del Fondo pensioni lavoratori dipendenti, commisurato al 50% degli oneri risultanti a carico della Gestione, secondo quanto previsto dall'art. 8 della legge n. 5/1960.

I trasferimenti dalla Gestione degli interventi assistenziali e di sostegno alle gestioni previdenziali (GIAS), ovvero gli importi che lo Stato trasferisce ad integrazione di minori entrate per effetto di disposizioni legislative, sono determinati in 40.000 Euro.

Le entrate non classificabili in altre voci ammontano complessivamente a 4.647 Euro ed attengono principalmente ad entrate di varia natura, ed in parte minore ad ammende, multe e sanzioni civili ed agli interessi di dilazione e di differimento.

Costo della produzione 18,909 mln

La spesa per prestazioni ammonta complessivamente a 19,207 mln, con una diminuzione di 863.239 Euro rispetto all'anno precedente. L'importo viene analizzato nell'allegato n. 2 dove risultano esposti anche tutti gli oneri di natura non previdenziale per un totale pari a 5,881 mln di cui 5,325 mln a carico della Gestione degli interventi assistenziali e di sostegno alle gestioni previdenziali, con una diminuzione di 576.497 Euro rispetto all'anno precedente e 555.886 Euro a carico della Gestione prestazioni temporanee per assegni al nucleo familiare, con una diminuzione di 29.458 Euro rispetto al rendiconto dell'anno 2020.

2021 Gestione n. 13

Nella tabella che segue, si riportano, con riferimento agli ultimi cinque anni, i dati concernenti il numero degli iscritti, il numero delle pensioni in pagamento, il gettito contributivo e l'onere delle prestazioni, con i relativi rapporti.

Iscritti e pensioni in essere alla fine dell'anno e ammontare contributi e prestazioni

| Anno | Iscritti | Pensioni | Contrib. (in mln) | Prestaz. (1) (in mln) | Rapporto Iscritti/ Pens. | Rapporto Contr./ prest. |
|---|---|---|---|---|---|---|
| 2017 | 1.270 | 6.028 | 1,468 | 24,380 | 0,21 | 0,06 |
| 2018 | 1.338 | 5.982 | 1,567 | 23,595 | 0,22 | 0,06 |
| 2019 | 1.298 | 5.882 | 1,609 | 22,307 | 0,22 | 0,07 |
| 2020 | 1.179 | 5.526 | 1,404 | 20,099 | 0,21 | 0,07 |
| 2021 | 1.225 | 5.314 | 1,631 | 19,130 | 0,23 | 0,08 |

(1) Gli importi indicati sono al netto degli oneri pensionistici ritenuti di natura non previdenziale, posti a carico della Gestione degli interventi assistenziali e di sostegno alle gestioni previdenziali ai sensi dell'art. 37 della legge n. 88/1989.

Le poste correttive e compensative di spese correnti per prestazioni istituzionali, determinate in 735.160 Euro, si riferiscono a recuperi di prestazioni effettuati nel corso dell'anno.

Gli oneri per il trasferimento allo Stato, quantificati in 76.307 Euro, rappresentano le economie prodotte dalla riduzione degli stanziamenti relativi alle spese di amministrazione della Gestione, determinati in attuazione delle norme di riduzione delle spese di funzionamento dell'Istituto.

Le spese di amministrazione, determinate in 340.554 Euro, rappresentano la quota parte delle spese di amministrazione complessive dell'Istituto, attribuite alla Gestione in base ai criteri previsti dall'art.57 del Regolamento per l'amministrazione e la contabilità dell'INPS.

Nella tabella che segue si riportano, per grandi aggregati, i dati delle spese di amministrazione a carico della Gestione rispettivamente per gli anni 2021 e 2020.

Gestione n. 13 2021

Spese di amministrazione attribuite alla Gestione

| Tipologia di spese | ANNO 2020 | ANNO 2021 |
|---|---|---|
| - Spese per il personale | 243.279,87 | 235.643,08 |
| - Servizi postali, bancari e di altri enti | 27.536,84 | 26.575,75 |
| - Spese postali e telefoniche | 11.618,00 | 10.653,00 |
| - Spese di gestione e conduzione immobili strumentali | 21.704,00 | 22.531,00 |
| - Accertamenti sanitari | | |
| - Spese legali | 6.852,43 | 9.370,68 |
| - Servizi e dispositivi informatici | 19.780,00 | 31.610,00 |
| - Servizi di riscossione dei contributi resi dagli Adr | 143,00 | 1.853,00 |
| - Altre spese | 30.054,49 | 20.811,77 |
| *Totale spese* | 360.968,63 | 359.048,28 |
| - Meno recuperi | 13.424,00 | 14.496,00 |
| - Meno residui insussistenti passivi | 2.120,00 | 3.998,00 |
| *Totale spese nette* | **345.424,63** | **340.554,28** |
| | | |

Spese non classificabili in altre voci, quantificate in 2.036 Euro, attengono interamente ad uscite di varia natura.

I trasferimenti passivi ammontano complessivamente a 8.603 Euro e si riferiscono alle somme da trasferire allo Stato per 5.172 Euro e a contribuzioni da trasferire per il finanziamento degli Istituti di patronato e di assistenza sociale per 3.431 Euro.

Proventi straordinari per un importo pari a 102.919 Euro quale eccedenza del fondo svalutazione crediti contributivi. Le percentuali di svalutazione da applicare ai crediti verso le aziende tenute al pagamento a mezzo DM sono stabilite con determinazione del Direttore Generale n. 37 del 30 marzo 2022 secondo le seguenti misure:

a) fino all'anno 2016, il 99,00%
b) fino all'anno 2017, il 91,71%
c) fino all'anno 2018, il 75,56%
d) fino all'anno 2019, il 54,53%

e) fino all'anno 2020, il 30,35%
f) fino all'anno 2021, il 13,30%.

Gli oneri tributari, pari a 12.786 Euro, si riferiscono esclusivamente agli oneri relativi all'imposta regionale sulle attività produttive.

Risultato di esercizio:

L'esercizio in esame si è chiuso con un disavanzo economico di 7,685 mln, rispetto a 8,364 mln dell'esercizio precedente.

STATO PATRIMONIALE

Attivo

Immobilizzazioni:

Le immobilizzazioni materiali, pari a 4.919 Euro, riguardano la quota di partecipazione all'acquisizione di immobili strumentali adibiti ad uffici, e rappresenta la quota parte del valore degli immobili strumentali adibiti ad uso ufficio complessivamente rappresentati nel bilancio generale dell'Istituto, attribuita alla Gestione in base ai criteri previsti dall'art. 68 del Regolamento per l'amministrazione e la contabilità dell'INPS.

Attivo circolante:

I crediti per aliquote contributive a carico dei datori di lavoro e/o degli iscritti, risultano pari a 197.848 Euro, rettificati dal Fondo svalutazione crediti contributivi per 166.833 Euro.

I crediti per poste correttive e compensative di spese correnti, risultano pari a 112.547 Euro, rettificati dal Fondo svalutazione crediti per prestazioni da recuperare per 50.646 Euro.

Ratei e risconti:

I ratei attivi sono stati accertati in 178.521 Euro e si riferiscono alla quota dei contributi di competenza dell'anno 2021, che verranno riscossi nell'anno 2022.

Passivo

Debiti:

Il debito in conto corrente risulta pari a 605,731 mln, con un aumento di 7,622 mln rispetto all'inizio dell'anno.

Ratei e risconti:

I ratei passivi sono stati determinati in 120.624 Euro e si riferiscono alle prestazioni di competenza dell'esercizio 2021, che avranno la loro manifestazione finanziaria nell'anno 2022.

Patrimonio netto

Ripiano delle anticipazioni di bilancio, pari a 42,082 mln, evidenzia la quota parte delle anticipazioni di bilancio concesse dallo Stato ai sensi dell'art. 35, comma 3, della legge 448/1998, attribuita alla gestione a titolo definitivo così come quantificata dalla Conferenza dei Servizi ai sensi dell'art.1 commi 178 e 179 della legge 27 dicembre 2017, n. 205.

Per effetto della somma algebrica derivante dal ripiano delle anticipazioni di bilancio e del disavanzo economico d'esercizio, il disavanzo patrimoniale della Gestione al 31 dicembre 2021, passa da 598,621 mln a 606,306 mln.

[redacted]

IL DIRETTORE CENTRALE
BILANCI, CONTABILITÀ E SERVIZI FISCALI

[redacted]

[redacted]

Il DIRETTORE GENERALE

[redacted]

2021 Gestione n. 13

# BILANCIO CONSUNTIVO

## GESTIONE SPECIALE DI PREVIDENZA PER I DIPENDENTI DA IMPRESE ESERCENTI MINIERE, CAVE E TORBIERE

### SITUAZIONE PATRIMONIALE AL 31 DICEMBRE 20211

| ATTIVO | | | | | |
|---|---|---|---|---|---|
| Codice Conto | | Denominazione conto | Consistenza al 31/12/2021 | Consistenza al 31/12/2020 | Variazioni |
| B | | IMMOBILIZZAZIONI | | | |
| | II | Immobilizzazioni Materiali | | | |
| | 1 | Terreni e fabbricati | | | |
| | | Quota di partecipazione all'acquisizione di immobili strumentali adibiti ad uffici | 4.919,35 | 5.006,10 | -86,75 |
| | | ***TOTALE*** | ***4.919,35*** | ***5.006,10*** | ***-86,75*** |
| | | **TOTALE IMMOBILIZZAZIONI** | **4.919,35** | **5.006,10** | **-86,75** |
| C | | ATTIVO CIRCOLANTE | | | |
| | II | Residui attivi | | | |
| | 2 | Crediti verso iscritti, soci e terzi | | | |
| | | Crediti per aliquote contributive a carico dei datori di lavoro e/o degli iscritti | 197.848,00 | 302.510,00 | -104.662,00 |
| | | Crediti per poste correttive e compensative di spese correnti | 112.546,69 | 92.715,91 | 19.830,78 |
| | | Fondo svalutazione crediti contributivi | -166.833,22 | -269.762,46 | 102.929,24 |
| | | Fondo svalutazione crediti per prestazioni da recuperare | -50.646,01 | -41.722,16 | -8.923,85 |
| | | ***TOTALE*** | ***92.915,46*** | ***83.741,29*** | ***9.174,17*** |
| | | **TOTALE ATTIVO CIRCOLANTE** | **92.915,46** | **83.741,29** | **9.174,17** |
| D | | RATEI E RISCONTI | | | |
| | I | Ratei e Riscon i | | | |
| | 1 | Ratei attivi | | | |
| | | Ratei attivi | 178.520,98 | 167.031,54 | 11.489,44 |
| | | ***TOTALE*** | ***178.520,98*** | ***167.031,54*** | ***11.489,44*** |
| | | **TOTALE RATEI E RISCONTI** | **178.520,98** | **167.031,54** | **11.489,44** |
| | | **TOTALE ATTIVO** | **276.355,79** | **255.778,93** | **20.576,86** |

Gestione n. 13 2021

## GESTIONE SPECIALE DI PREVIDENZA PER I DIPENDENTI DA IMPRESEESERCENTI MINIERE, CAVE E TORBIERE

### SITUAZIONE PATRIMONIALE AL 31 DICEMBRE 20211

| PASSIVO | | | | |
|---|---|---|---|---|
| Codice Conto | Denominazione conto | Consistenza al 31/12/2021 | Consistenza al 31/12/2020 | Variazioni |
| A | PATRIMONIO NETTO | | | |
| V | Contributi per ripiano disavanzi | | | |
| 1 | Contributi per ripiano disavanzi | | | |
| | Ripiano delle anticipazioni di bilancio | 42.081.551,23 | 42.081.551,23 | 0,00 |
| | ***TOTALE*** | ***42.081.551,23*** | ***42.081.551,23*** | ***0,00*** |
| VIII | Avanzi (Disavanzi) economici portati a nuovo | | | |
| 1 | Avanzi (Disavanzi) economici portati a nuovo | | | |
| | Disavanzo economico esercizi precedenti | -640.703.003,68 | -632.339.009,97 | -8.363.993,71 |
| | ***TOTALE*** | ***-640.703.003,68*** | ***-632.339.009,97*** | ***-8.363.993,71*** |
| IX | Avanzo (Disavanzo) economico d'esercizio | | | |
| 1 | Avanzo (Disavanzo) economico d'esercizio | | | |
| | Disavanzo economico d'esercizio | -7.684.632,59 | -8.363.993,71 | 679.361,12 |
| | ***TOTALE*** | ***-7.684.632,59*** | ***-8.363.993,71*** | ***679.361,12*** |
| | **TOTALE PATRIMONIO NETTO** | **-606.306.085,04** | **-598.621.452,45** | **-7.684.632,59** |
| E | DEBITI | | | |
| I | Debiti | | | |
| 10 | Debiti verso iscritti, soci e terzi per prestazioni dovute | | | |
| | Debiti per le spese per prestazioni istituzionali | 670.952,70 | 665.509,47 | 5.443,23 |
| 11 | Debiti verso lo Stato ed altri soggetti pubblici | | | |
| | Debiti per trasferimenti passivi allo Stato e ad altri soggetti pubblici | 3.994,42 | 3.126,22 | 868,20 |
| 12 | Debiti diversi | | | |
| | Debiti per oneri finanziari | 55.469,63 | 55.469,63 | 0,00 |
| | Rapporti di c/c tra le Gestioni e la Gestione per la produzione dei servizi | 605.731.399,89 | 598.109.492,04 | 7.621.907,85 |
| | ***TOTALE*** | ***606.461.816,64*** | ***598.833.597,36*** | ***7.628.219,28*** |
| | **TOTALE DEBITI** | **606.461.816,64** | **598.833.597,36** | **7.628.219,28** |
| F | RATEI E RISCONTI | | | |
| I | Ratei e Risconti | | | |
| 1 | Ratei passivi | | | |
| | Ratei passivi | 120.624,19 | 43.634,02 | 76.990,17 |
| | ***TOTALE*** | ***120.624,19*** | ***43.634,02*** | ***76.990,17*** |
| | **TOTALE RATEI E RISCONTI** | **120.624,19** | **43.634,02** | **76.990,17** |
| | **TOTALE PASSIVO** | **276.355,79** | **255.778,93** | **20.576,86** |

IL PRESIDENTE
PASQUALE TRIDICO

2021 Gestione n. 13

## GESTIONE SPECIALE DI PREVIDENZA PER I DIPENDENTI DA IMPRESEESERCENTI MINIERE, CAVE E TORBIERE

### CONTO ECONOMICO DELL'ANNO 20211

| Codice Conto | Denominazione conto | Consuntivo 2021 | Consuntivo 2020 | Variazioni |
|---|---|---|---|---|
| A | *VALORE DELLA PRODUZIONE* | | | |
| A. 01 | PROVENTI E CORRISPETTIVI PER LA PRODUZIONE DELLE PRESTAZIONI E/O SERVIZI | | | |
| | ENTRATE ACCERTATE NELL'ESERCIZIO | | | |
| | Aliquote contributive a carico dei datori di lavoro e/o degli iscritti | 1.619.435,82 | 1.442.014,17 | 177.421,65 |
| | RETTIFICA DELLE ENTRATE ACCERTATE NELL'ESERCIZIO CON I MOVIMENTI DEI RATEI E DEI RISCONTI | | | |
| | Contributi a carico dei datori di lavoro e/o degli iscritti (Ratei attivi finali) | 178.520,98 | 167.031,54 | 11.489,44 |
| | Contributi a carico dei datori di lavoro e/o degli iscritti (Ratei attivi iniziali) | -167.031,54 | -204.728,00 | 37.696,46 |
| | ***TOTALE PROVENTI E CORRISPETTIVI PER LA PRODUZIONE DELLE PRESTAZIONI E/O SERVIZI*** | ***1.630.925,26*** | ***1.404.317,71*** | ***226.607,55*** |
| A. 05 | ALTRI RICAVI E PROVENTI | | | |
| | ENTRATE ACCERTATE NELL'ESERCIZIO | | | |
| | Concorso del F.P.L.D. alla gestione minatori Art. 8, L. 5/1960 | 9.459.136,71 | 9 867.567,98 | -408.431,27 |
| | Entrate non classificabili in altre voci | 4.647,32 | 6.959,79 | -2.312,47 |
| | Recupero del contributo in conto interessi sui mutui concessi ai conduttori per l'acquisto degli immobili dell'istituto (Investimenti unitari) ai sensi dell'art.6, comma 9, del D.LGS. n.104/1996 | 11,28 | 32,29 | -21,01 |
| | Trasferimenti da GIAS | 40.000,00 | 41.634,23 | -1.634,23 |
| | ***TOTALE ALTRI RICAVI E PROVENTI*** | ***9.503.795,31*** | ***9.916.194,29*** | ***-412.398,98*** |
| | **TOTALE VALORE DELLA PRODUZIONE** | **11.134.720,57** | **11.320.512,00** | **-185.791,43** |
| B | *COSTO DELLA PRODUZIONE* | | | |
| B. 06 | COSTI PER ACQUISTO MATERIE PRIME, SUSSIDIARIE, CONSUMO E MERCI | | | |
| B. 06 A | PRESTAZIONI ISTITUZIONALI | | | |
| | SPESE IMPEGNATE NELL'ESERCIZIO | | | |
| | Poste correttive e compensative di spese correnti per prestazioni istituzionali | 735.159,52 | 781.259,14 | -46.099,62 |
| | Spese per prestazioni | -19.129.830,27 | -20 099.298,81 | 969.468,54 |
| | RETTIFICA DELLE SPESE IMPEGNATE NELL'ESERCIZIO CON I MOVIMENTI DEI RATEI, DEI RISCONTI E DELLE RIMANENZE | | | |
| | Spese per prestazioni istituzionali (Ratei passivi finali) | -120.624,19 | -43.634,02 | -76.990,17 |
| | Spese per prestazioni istituzionali (Ratei passivi iniziali) | 43.634,02 | 72.873,34 | -29.239,32 |
| | ***TOTALE COSTI PER ACQUISTO MATERIE PRIME, SUSSIDIARIE, CONSUMO E MERCI*** | ***-18.471.660,92*** | ***-19.288.800,35*** | ***817.139,43*** |
| B. 10 | AMMORTAMENTI E SVALUTAZIONI | | | |
| B. 10 D | SVALUTAZIONE DEI CREDITI COMPRESI NELL'ATTIVO CIRCOLANTE | | | |
| | ASSEGNAZIONI A FONDI E ACCANTONAMENTI VARI | | | |
| | Svalutazione crediti per prestazioni da recuperare | -8.944,50 | 0,00 | -8.944,50 |
| | ***TOTALE AMMORTAMENTI E SVALUTAZIONI*** | ***-8.944,50*** | ***0,00*** | ***-8.944,50*** |
| B. 14 | ONERI DIVERSI DI GESTIONE | | | |
| | SPESE IMPEGNATE NELL'ESERCIZIO | | | |

Gestione n. 13 2021

| | | | | | |
|---|---|---|---|---|---|
| | | Oneri per il trasferimento allo Stato delle economie derivanti dalla riduzione degli stanziamenti relativi a spese di amministrazione | -76.306,75 | -76.356,72 | 49,97 |
| | | Spese di amministrazione | -340.554,28 | -345.424,63 | 4.870,35 |
| | | Spese non classificabili in altre voci | -2.035,66 | -2.021,06 | -14,60 |
| | | Trasferimenti passivi | -8.603,19 | -7.839,12 | -764,07 |
| | | ***TOTALE ONERI DIVERSI DI GESTIONE*** | ***-427.499,88*** | ***-431.641,53*** | ***4.141,65*** |
| | | **TOTALE COSTO DELLA PRODUZIONE** | **-18.908.105,30** | **-19.720.441,88** | **812.336,58** |
| | | **DIFFERENZA TRA VALORI E COSTI DELLA PRODUZIONE (A) + (-B)** | **-7.773.384,73** | **-8.399.929,88** | **626.545,15** |
| ***C*** | | ***PROVENTI E ONERI FINANZIARI*** | | | |
| C. | 17 | INTERESSI PASSIVI ED ALTRI ONERI FINANZIARI | | | |
| | | SPESE IMPEGNATE NELL'ESERCIZIO | | | |
| | | Oneri finanziari | -1.380,75 | -48,72 | -1.332,03 |
| | | ***TOTALE INTERESSI PASSIVI ED ALTRI ONERI FINANZIARI*** | ***-1.380,75*** | ***-48,72*** | ***-1.332,03*** |
| | | **TOTALE PROVENTI E ONERI FINANZIARI** | **-1.380,75** | **-48,72** | **-1.332,03** |
| ***E*** | | ***PROVENTI E ONERI STRAORDINARI*** | | | |
| E. | 20 | PROVENTI STRAORDINARI | | | |
| | | PROVENTI STRAORDINARI DELL'ESERCIZIO | | | |
| | | Eccedenza del fondo svalutazione crediti contributivi | 102.919,21 | 48.240,47 | 54.678,74 |
| | | ***TOTALE PROVENTI STRAORDINARI*** | ***102.919,21*** | ***48.240,47*** | ***54.678,74*** |
| E. | 23 | SOPRAVVENIENZE PASSIVE ED INSUSSISTENZE DELL'ATTIVO DERIVANTI DALLA GESTIONE DEI RESIDUI | | | |
| | | SOPRAVVENIENZE PASSIVE ED INSUSSISTENZE DELL'ATTIVO DERIVANTI DALLA GESTIONE DEI RESIDUI | | | |
| | | Eliminazione residui attivi | -30,68 | -1.028,56 | 997,88 |
| | | Prelievo dal Fondo svalutazione crediti contributivi | 10,03 | 685,22 | -675,19 |
| | | Prelievo dal Fondo svalutazione crediti per prestazioni da recuperare | 20,65 | 1.252,93 | -1.232,28 |
| | | ***TOTALE SOPRAVVENIENZE PASSIVE ED INSUSSISTENZE DELL'ATTIVO DERIVANTI DALLA GESTIONE DEI RESIDUI*** | ***0,00*** | ***909,59*** | ***-909,59*** |
| | | **TOTALE PROVENTI E ONERI STRAORDINARI** | **102.919,21** | **49.150,06** | **53.769,15** |
| | | **RISULTATO PRIMA DELLE IMPOSTE (A) + (-B) + (-C) + (-D) + (E)** | **-7.671.846,27** | **-8.350.828,54** | **678.982,27** |
| ***F*** | | ***IMPOSTE DELL'ESERCIZIO*** | | | |
| F. | 01 | IMPOSTE DELL'ESERCIZIO | | | |
| | | SPESE IMPEGNATE NELL'ESERCIZIO | | | |
| | | Imposte su operazioni commerciali ed altri oneri tributari | -12.786,32 | -13.165,17 | 378,85 |
| | | ***TOTALE IMPOSTE DELL'ESERCIZIO*** | ***-12.786,32*** | ***-13.165,17*** | ***378,85*** |
| | | **TOTALE IMPOSTE DELL'ESERCIZIO** | **-12.786,32** | **-13.165,17** | **378,85** |
| | | **AVANZO ECONOMICO / DISAVANZO ECONOMICO** | **-7.684.632,59** | **-8.363.993,71** | **679.361,12** |

2021 Gestione n. 13

# ALLEGATI

**Gestione Minatori**

**Allegato 1**

**CONTRIBUTI A CARICO DEI DATORI DI LAVORO E DEGLI ISCRITTI**

| DESCRIZIONE | CONSUNTIVO 2021 | | | | | | CONSUNTIVO 2020 | VARIAZIONI |
|---|---|---|---|---|---|---|---|---|
| | ACCERTATE NEL 2021 | Risconto al 31.12.2020 | Rateo al 31.12.2020 | Rateo al 31.12.2021 | Risconto al 31.12.2021 | DATO ECONOMICO | | |
| CONTRIBUTI ORDINARI | 1.619.435,82 | 0,00 | 167.031,54 | 178.520,98 | 0,00 | 1.630.925,26 | 1.404.317,71 | 226.607,55 |
| **TOTALE** | **1.619.435,82** | **0,00** | **167.031,54** | **178.520,98** | **0,00** | **1.630.925,26** | **1.404.317,71** | **226.607,55** |

Gestione n. 13 2021

Gestione Minatori

Allegato 2

SPESE PER PRESTAZIONI ISTITUZIONALI

| DESCRIZIONE | CONSUNTIVO 2021 | | | | CONSUNTIVO 2020 | VARIAZIONI |
|---|---|---|---|---|---|---|
| | IMPEGNATE NEL 2021 | Rateo al 31.12.2020 | Rateo al 31.12.2021 | DATO ECONOMICO | | |
| PENSIONI | 19.129.830,27 | 43.634,02 | 120.624,19 | 19.206.820,44 | 20.070.059,49 | -863.239,05 |
| **TOTALE A CARICO DELLA GESTIONE (A)** | **19.129.830,27** | **43.634,02** | **120.624,19** | **19.206.820,44** | **20.070.059,49** | **-863.239,05** |
| **- QUOTE A CARICO DELLA PT:** | | | | | | |
| ANF AI PENSIONATI | 555.885,65 | 0,00 | 0,00 | 555.885,65 | 585.344,00 | -29.458,35 |
| **- QUOTE A CARICO DELLA GIAS:** | | | | | | |
| IMPORTO AGGIUNTIVO - ART.70, C.7, L 388/2000 | 2.542,42 | 0,00 | 0,00 | 2.542,42 | 2.962,58 | -420,16 |
| MAGG. PENSIONE EX COMBATTENTI, ART.6, L. 140/85 E L.544/88 | 62.384,91 | 0,00 | 0,00 | 62.384,91 | 73.626,36 | -11.241,45 |
| MAGG. PEREQUAZ. PENS.<=1MIL.(0,7%) - ART. 11, CO. 5, L. 537/93 | 24.600,00 | 0,00 | 0,00 | 24.600,00 | 29.327,00 | -4.727,00 |
| MAGG. SOCIALE TRATT. MINIMO - ART. 38, LETT. A), L. 448/2001 | 10.365,91 | 0,00 | 0,00 | 10.365,91 | 14.226,67 | -3.860,76 |
| MAGG. SOCIALI - ART. 1, L. 140/1985 E SUCC. PROROGHE | 2.508,23 | 0,00 | 0,00 | 2.508,23 | 15.006,30 | -12.498,07 |
| MIGLIORAMENTI DELLE PENSIONI SUPERIORI AL TRATTAMENTO MINIMO - ART. 3, L. 544/88 | 129.114,00 | 0,00 | 0,00 | 129.114,00 | 129.114,00 | 0,00 |
| MODIFICA PEREQUAZIONE AUTOMATICA - ART. 69, CO. 1, L. 388/2000 | 18.488,15 | 0,00 | 0,00 | 18.488,15 | 36.999,17 | -18.511,02 |
| ONERE DERIVANTE DALL'ABOLIZIONE DELLA PENALIZZAZIONE PER L'ACCESSO ALLA PENSIONE ANTIC PATA CON ETÀ INFERIORE A 62 ANNI- AI SENSI DELL'ART.1, COMMA 299, DELLA LEGGE N. 208/2015 -COMMA 113 L. 190/2014 - COMMA 194 L. 232/2016 | 52.000,00 | 0,00 | 0,00 | 52.000,00 | 32.600,00 | 19.400,00 |
| ONERE PER L'APPLICAZIONE N MISURA INTERA DELLA PEREQUAZIONE - ART. 5, CO. 6, L. 127/2007 | 35.023,00 | 0,00 | 0,00 | 35.023,00 | 35.023,00 | 0,00 |
| PENSIONAMENTI ANTICIPATI PER I LAVORATORI DELLE MINIERE, CAVE E TORB ERE - ART. 78, CO. 23, L. 388/2000 | 196.000,00 | 0,00 | 0,00 | 196.000,00 | 250.000,00 | -54.000,00 |
| QUOTA PARTE DELL'ASSEGNO PER IL NUCLEO FAMILIARE DI CUI ALL'ART 3, C. 3, LEGGE 550/1995 E SUCCESSIVE DISPOSIZIONI - PENSIONATI | 0,00 | 0,00 | 0,00 | 0,00 | 325.130,42 | -325.130,42 |

2021 Gestione n. 13

| | | | | | | |
|---|---|---|---|---|---|---|
| QUOTA PARTE DELLE PRESTAZIONI PENSIONISTICHE - L. 59/1991 | 920.900,00 | 0,00 | 0,00 | 920.900,00 | 1 097.901,00 | -177.001,00 |
| QUOTA PARTE MENS LITÀ DI PENSIONE EROGATA - ART. 37, CO. 3,LETT. C), L. 88/89 | 3 370.000,00 | 0,00 | 0,00 | 3 370.000,00 | 3 350.000,00 | 20.000,00 |
| RICONOSC MENTO PEREQUAZIONE ART.1 D L. 65/2015 (SENTENZA C.C. 70/2015) | 174.156,98 | 0,00 | 0,00 | 174.156,98 | 183.337,76 | -9.180,78 |
| SOMMA AGGIUNTIVA - ART. 5, CO. 1-4, L. 127/2007 | 327.010,52 | 0,00 | 0,00 | 327.010,52 | 326.336,87 | 673,65 |
| **TOTALE A CARICO PT E GIAS (B)** | **5.880.979,77** | **0,00** | **0,00** | **5.880.979,77** | **6.486.935,13** | **-605.955,36** |
| **SPESE PER PRESTAZIONI ISTITUZIONALI (A+B)** | **25.010.810,04** | **43.634,02** | **120.624,19** | **25.087.800,21** | **26.556.994,62** | **-1.469.194,41** |

INPS
Istituto Nazionale Previdenza Sociale

Rendiconto 2021

# 14. GESTIONE AD ESAURIMENTO DEL FONDO GAS

RENDICONTO 2021

# 14. GESTIONE AD ESAURIMENTO DEL FONDO GAS

RELAZIONE DEL DIRETTORE GENERALE

- Sintesi della situazione economica e patrimoniale

BILANCIO CONSUNTIVO

- Situazione patrimoniale al 31 dicembre 2021
- Conto economico

ALLEGATI

- Contributi a carico dei datori di lavoro e degli iscritti
- Spese per prestazioni istituzionali
- Gestione per gli investimenti patrimoniali del Relative alla gestione degli immobili da reddito

Gestione n. 14 2021

# RELAZIONE DEL DIRETTORE GENERALE

Il rendiconto dell'anno 2021 della Gestione ad esaurimento del Fondo GAS, già Fondo integrativo dell'assicurazione generale obbligatoria per l'invalidità, la vecchiaia e i superstiti, per i dipendenti delle aziende private del GAS, presenta un risultato d'esercizio negativo pari a 9,118 mln. Considerato il prelievo di 341.534 Euro dal fondo di riserva legale previsto dall'art. 1 della legge 61/87, il cui ammontare, alla fine di ciascun anno deve essere pari all'importo di una annualità delle pensioni integrative in corso di pagamento, il disavanzo economico è pari a 8,777 mln. Conseguentemente, l'avanzo patrimoniale al 31 dicembre 2021 ammonta a 88,249 mln.

Una visione immediata dell'andamento della Gestione è fornita dal prospetto che segue in cui vengono riportate le risultanze sintetiche relative all'ultimo quinquennio.

Risultato di esercizio e situazione patrimoniale (in mln)

| Anno | Risultato di esercizio | Situazione patrimoniale al 31 dicembre |
|---|---|---|
| 2017 | - 2,148 | 126,564 |
| 2018 | - 9,634 | 116,930 |
| 2019 | - 9,787 | 107,143 |
| 2020 | -9,776 | 97,368 |
| 2021 | -9,118 | 88,249 |

Il Fondo in argomento è stato istituito dalla legge del 6 dicembre 1971 n. 1084, con lo scopo di integrare a favore degli iscritti e dei loro superstiti aventi diritto, il trattamento dell'assicurazione generale obbligatoria per l'invalidità, la vecchiaia e i superstiti (AGO) e di corrispondere agli stessi un'indennità, come previsto dagli artt. 26 e 27 della predetta legge. La pensione maturata a carico dell'assicurazione generale obbligatoria e quella maturata nel Fondo Gas costituiscono un'unica pensione complessiva pagata dal Fondo stesso. Da ultimo è, tuttavia, intervenuto l'art. 7, comma 9 septies, del decreto legge 19 giugno 2015, n. 78, convertito in legge con modificazioni, dall'art. 1, comma 1, della legge 6 agosto 2015, n. 125, che ha soppresso, con effetto dal 1° dicembre 2015, il Fondo di cui trattasi.

La citata disposizione stabilisce, infatti, che a decorrere dal 1° dicembre 2015, cessa ogni contribuzione al Fondo e non viene liquidata nessuna nuova prestazione.

Dalla medesima data viene istituita presso l'INPS la Gestione ad esaurimento del Fondo Gas che subentra nei rapporti attivi e passivi in capo al soppresso Fondo.

A carico della predetta Gestione vengono posti gli oneri riguardanti i trattamenti pensionistici integrativi esistenti alla data del 30 novembre 2015 nonché le pensioni ai superstiti derivanti dai predetti trattamenti integrativi.

Si riportano in forma aggregata, nella sintesi economico patrimoniale che segue, i valori della Gestione riferiti all'anno 2021, raffrontati con i corrispondenti dati dell'anno 2020.

Gestione n. 14 2021

**GESTIONE AD ESAURIMENTO DEL FONDO GAS**
**SINTESI DELLA SITUAZIONE ECONOMICA E PATRIMONIALE**
**(dati in migliaia)**

| DENOMINAZIONE CONTO | CONSUNTIVO 2021 | CONSUNTIVO 2020 | VARIAZIONI |
|---|---|---|---|
| **AVANZO/DISAVANZO PATRIMONIALE NETTO ALL'INIZIO DELL'ESERCIZIO:** | | | |
| Riserve Legali | 7.568 | 7.907 | -339 |
| Avanzo/Disavanzo | 89.800 | 99.236 | -9.436 |
| **Totale** | **97.368** | **107.143** | **-9.775** |
| ***VALORE DELLA PRODUZIONE*** | | | |
| PROVENTI E CORRISPETTIVI PER LA PRODUZIONE DELLE PRESTAZIONI E/O SERVIZI | | | |
| Aliquote contributive a carico dei datori di lavoro e/o degli iscritti | 6 | 53 | -47 |
| Poste correttive e compensative di entrate correnti per proventi e corrispettivi derivanti dalla vendita di beni e/o prestazione di servizi | 0 | -1 | 1 |
| Quote di partecipazione degli iscritti all'onere di specifiche gestioni | 0 | 1 | -1 |
| **TOTALE PROVENTI E CORRISPETTIVI PER LA PRODUZIONE DELLE PRESTAZIONI E/O SERVIZI** | **6** | **53** | **-47** |
| ALTRI RICAVI E PROVENTI | | | |
| Altre Entrate | 11 | 14 | -3 |
| Recupero di oneri tributari diversi | 0 | 0 | 0 |
| Trasferimenti da GIAS | 0 | 0 | 0 |
| **TOTALE ALTRI RICAVI E PROVENTI** | **11** | **14** | **-3** |
| **TOTALE VALORE DELLA PRODUZIONE** | **17** | **67** | **-50** |
| ***COSTO DELLA PRODUZIONE*** | | | |
| COSTI PER ACQUISTO MATERIE PRIME, SUSSIDIARIE, CONSUMO E MERCI | | | |
| Poste correttive e compensative di spese correnti per prestazioni istituzionali | 629 | 7 | 622 |
| Spese per prestazioni | -8.827 | -8.792 | -35 |
| **TOTALE COSTI PER ACQUISTO MATERIE PRIME, SUSSIDIARIE, CONSUMO E MERCI** | **-8.198** | **-8.785** | **587** |
| AMMORTAMENTI E SVALUTAZIONI | -6 | -31 | 25 |
| ONERI DIVERSI DI GESTIONE | | | |
| Oneri per il trasferimento allo Stato delle economie derivanti dalla riduzione degli stanziamenti relativi a spese di amministrazione | -230 | -199 | -31 |
| Poste correttive e compensative di altre spese correnti | 1 | 2 | -1 |
| Spese di amministrazione | -1.008 | -882 | -126 |
| Spese non classificabili in altre voci | -5 | -5 | 0 |
| Trasferimenti passivi | 0 | 0 | 0 |
| **TOTALE ONERI DIVERSI DI GESTIONE** | **-1.242** | **-1.084** | **-158** |
| **TOTALE COSTO DELLA PRODUZIONE** | **-9.446** | **-9.900** | **454** |
| **DIFFERENZA TRA VALORI E COSTI DELLA PRODUZIONE (A) + (-B)** | **-9.429** | **-9.833** | **404** |
| ***PROVENTI ED ONERI FINANZIARI*** | | | |
| Interessi passivi ed altri oneri finanziari | 0 | 0 | 0 |
| Altri redditi e proventi patrimoniali | 307 | 100 | 207 |
| **PROVENTI ED ONERI FINANZIARI** | **307** | **100** | **207** |
| **RETTIFICHE DI VALORE DI ATTIVITA' FINANZIARIE** | **0** | **0** | **0** |
| **PROVENTI ED ONERI STRAORDINARI** | **36** | **1** | **34** |
| **RISULTATO D'ESERCIZIO PRIMA DELLE IMPOSTE** | **-9.086** | **-9.732** | **645** |
| **IMPOSTE DELL'ESERCIZIO** | **-32** | **-45** | **12** |
| ***RISULTATO D'ESERCIZIO*** | **-9.118** | **-9.776** | **657** |
| **AVANZO/DISAVANZO PATRIMONIALE NETTO AL TERMINE DELL'ESERCIZIO:** | | | |
| Riserve Legali | 7.226 | 7.568 | -342 |
| Avanzo/Disavanzo | 81.023 | 89.800 | -8.777 |
| **Totale** | **88.249** | **97.368** | **-9.119** |

*Eventuali discordanze nelle somme algebriche sono dovute ad arrotondamenti all'unità di mgl.

2021 Gestione n. 14

Valore della produzione 17 mgl

Le aliquote contributive a carico dei datori di lavoro, evidenziate nell'allegato 1, sono quantificate in 5.524 Euro, con una diminuzione di 47.934 Euro rispetto al corrispondente dato accertato per il 2020.

Le entrate non classificabili in altre voci ammontano complessivamente a 10.672 Euro e riguardano entrate di natura diversa ed ammende, multe e sanzioni civili.

Il recupero degli oneri fiscali relativi all'eccedenza dell'imposta IRES anno 2021 per un importo pari a 411 Euro.

I trasferimenti dalla Gestione degli interventi assistenziali e di sostegno alle gestioni previdenziali (GIAS), ovvero gli importi che lo Stato trasferisce ad integrazione di minori entrate per effetto di disposizioni legislative, sono determinati in 136 Euro.

Costo della produzione 9,446 mln

La spesa per prestazioni ammonta complessivamente a 8,827 mln, con un aumento di 34.385 Euro rispetto all'anno precedente (allegato n. 3).
L'apporto complessivo dello Stato (GIAS) riferito ad oneri non previdenziali, risulta pari a 635.786 Euro, con un aumento di 12.604 Euro rispetto all'anno precedente.

Nella tabella che segue, si riportano, con riferimento agli ultimi cinque anni, i dati concernenti il numero degli iscritti, il numero delle pensioni in pagamento, il gettito contributivo e l'onere delle prestazioni, con i relativi rapporti.

Gestione n. 14 2021

***Iscritti e pensioni in essere alla fine dell'anno e ammontare contributi e prestazioni***

| Anno | Iscritti | Pensioni | Contrib. | Prestaz. (1) | Rapporto Iscritti Pens. | Rapporto Contr. Prest. |
|---|---|---|---|---|---|---|
| 2017 | 0 | 5.039 | 24 | 8,552 | 0,00 | 0,00 |
| 2018 | 0 | 4.863 | 5 | 8,233 | 0.00 | 0,00 |
| 2019 | 0 | 4.692 | 68 | 9,080 | 0,00 | 0,00 |
| 2020 | 0 | 4.497 | 53 | 8,792 | 0,00 | 0,00 |
| 2021 | 0 | 4.300 | 5 | 8,827 | 0,00 | 0,00 |

(1) Gli importi indicati sono al netto degli oneri pensionistici ritenuti di natura non previdenziale, posti a carico della Gestione degli interventi assistenziali e di sostegno alle gestioni previdenziali ai sensi dell'art. 37 della legge n. 88/1989.

Le poste correttive e compensative di spese correnti per prestazioni istituzionali, determinate in 629.200 Euro, si riferiscono a recuperi di prestazioni effettuati nel corso dell'anno.

Gli oneri per il trasferimento allo Stato, quantificati in 229.513 Euro, rappresentano le economie prodotte dalla riduzione degli stanziamenti relativi alle spese di amministrazione della Gestione, determinati in attuazione delle norme di riduzione delle spese di funzionamento dell'Istituto.

Le spese di amministrazione, determinate in 1,008 mln, rappresentano la quota parte delle spese di amministrazione complessive dell'Istituto, attribuite alla Gestione in base ai criteri previsti dall'art.57 del Regolamento per l'amministrazione e la contabilità dell'INPS.

Nella tabella che segue si riportano, per grandi aggregati, i dati delle spese di amministrazione a carico della Gestione rispettivamente per gli anni 2021 e 2020.

2021 Gestione n. 14

Spese di amministrazione attribuite alla Gestione

| Tipologia di spese | ANNO 2020 | ANNO 2021 |
|---|---|---|
| - Spese per il personale | 452.182,92 | 449.941,07 |
| - Servizi postali, bancari e di altri enti | 18.874,00 | 16.448,00 |
| - Spese postali e telefoniche | 30.324,00 | 32.040,00 |
| - Spese di gestione e conduzione immobili strumentali | 56.653,00 | 67.768,00 |
| - Accertamenti sanitari | | |
| - Spese legali | 24.504,23 | 25.707,41 |
| - Servizi e dispositivi informatici | 281.017,00 | 425.076,00 |
| - Servizi di riscossione dei contributi resi dagli Adr | 222,00 | 352,00 |
| - Altre spese | 78.383,80 | 62.599,57 |
| *Totale spese* | 942.160,95 | 1.079.932,05 |
| - Meno recuperi | 43.262,00 | 43.603,00 |
| - Meno residui insussistenti passivi | 16.638,00 | 28.406,00 |
| *Totale spese nette* | **882.260,95** | **1.007.923,05** |
| | | |

I proventi e oneri finanziari, pari a 307.107 Euro, si riferiscono ai redditi per investimenti patrimoniali per 29.090 Euro, agli interessi bancari per 651 Euro e all'utile di gestione degli investimenti patrimoniali delle aziende del Gas per 277.590 Euro.

L'eccedenza del Fondo svalutazione crediti contributivi ammonta a 35.589 Euro e viene determinata applicando le percentuali di svalutazione stabilite con determinazione del Direttore Generale n. 37 del 30 marzo 2022 secondo le seguenti misure:

a) fino all'anno 2016, il 99,00%

b) fino all'anno 2017, il 91,71%

c) fino all'anno 2018, il 75,56%

d) fino all'anno 2019, il 54,53%

e) fino all'anno 2020, il 30,35%

f) fino all'anno 2021, il 13,30%.

Gli oneri tributari, pari a 32.245 Euro, si riferiscono agli oneri relativi all'imposta regionale sulle attività produttive e all'imposta sugli interessi pagati dai beneficiari di prestiti e mutui al personale.

Risultato di esercizio:

La gestione presenta un risultato di esercizio negativo di 9,118 mln. Tenendo conto, inoltre, del prelievo di 341.534 Euro alla riserva legale, ai sensi dell'art. 1 della legge n. 61/1987, il cui ammontare alla fine di ciascun anno è pari ad una annualità delle pensioni integrative in corso di pagamento a tale data, il rendiconto per l'anno 2021 si chiude con un disavanzo economico di 8,777 mln.

STATO PATRIMONIALE

Attivo

Immobilizzazioni:

Le immobilizzazioni materiali, pari a 14.560 Euro, sono rappresentate dalla quota parte del valore degli immobili strumentali adibiti ad uso ufficio complessivamente rappresentati nel bilancio generale dell'Istituto, attribuita alla Gestione in base ai criteri previsti dall'art. 68 del Regolamento per l'amministrazione e la contabilità dell'INPS.

Le immobilizzazioni finanziarie, complessivamente pari a 8,695 mln, si riferiscono alla quota parte di pertinenza del Fondo degli investimenti unitari effettuati dall'Istituto, per 4,625 mln, in base alle disposizioni contenute nel Regolamento di contabilità, ed ai fondi immobiliari, per 4,070 mln.

Attivo circolante:

I crediti per alienazione di immobili e diritti reali risultano pari a 103.545 Euro.

I crediti per aliquote contributive a carico dei datori di lavoro e/o degli iscritti, risultano pari a 573.479 Euro, rettificati dal Fondo svalutazione crediti contributivi per 361.185 Euro.

I crediti per poste correttive e compensative di spese correnti, per 74.398 Euro, rettificati dal Fondo svalutazione crediti per prestazioni da recuperare per 33.479 Euro.

Il credito in conto corrente risulta pari a 79,602 mln, con un decremento di 3,984 mln rispetto all'inizio dell'anno, rappresenta le disponibilità finanziarie della Gestione.

2021 Gestione n. 14

Passivo

Patrimonio netto:

Le riserve obbligatorie legali ammontano a 7,226 mln.

Fondo accantonamenti vari, è pari a 82.682 Euro.

L'avanzo patrimoniale della Gestione al 31 dicembre 2021, passa da 97,368 mln a 88,249 mln.

Debiti:

Il debito per le spese per prestazioni istituzionali risulta pari a 227.896 Euro, con un aumento di 10.582 Euro rispetto all'inizio dell'anno.

I debiti diversi sono pari a 2.723 Euro.

I debiti per oneri finanziari risultano pari a 105.599 Euro.

[redacted]

IL DIRETTORE CENTRALE
BILANCI, CONTABILITA' E SERVIZI FISCALI

[redacted]

[redacted]

IL DIRETTORE GENERALE

[redacted]

Gestione n. 14 2021

# BILANCIO CONSUNTIVO

## GESTIONE AD ESAURIMENTO DEL FONDO GAS

## SITUAZIONE PATRIMONIALE AL 31 DICEMBRE 2021

| ATTIVO | | | | |
|---|---|---|---|---|
| Codice Conto | Denominazione conto | Consistenza al 31/12/2021 | Consistenza al 31/12/2020 | Variazioni |
| B | IMMOBILIZZAZIONI | | | |
| II | Immobilizzazioni Materiali | | | |
| 1 | Terreni e fabbricati | | | |
| | Quota di partecipazione all'acquisizione di immobili strumentali adibiti ad uffici | 14.559,57 | 12.786,25 | 1.773,32 |
| | ***TOTALE*** | ***14.559,57*** | ***12.786,25*** | ***1.773,32*** |
| III | Immobilizzazioni Finanziarie | | | |
| 3 | Altri titoli | | | |
| | Fondi immobiliari | 4.069.818,00 | 7.387.218,00 | -3.317.400,00 |
| 4 | Crediti finanziari diversi | | | |
| | Quota di partecipazione agli invest. patr. unitari | 4.625.435,81 | 6.467.290,34 | -1.841.854,53 |
| | ***TOTALE*** | ***8.695.253,81*** | ***13.854.508,34*** | ***-5.159.254,53*** |
| | **TOTALE IMMOBILIZZAZIONI** | **8.709.813,38** | **13.867.294,59** | **-5.157.481,21** |
| C | ATTIVO CIRCOLANTE | | | |
| II | Residui attivi | | | |
| 2 | Crediti verso iscritti, soci e terzi | | | |
| | Crediti per alienazione di immobili e diritti reali | 103.544,71 | 103.544,71 | 0,00 |
| | Crediti per aliquote contribu ive a carico dei datori di lavoro e/o degli iscritti | 573.479,00 | 586.782,00 | -13.303,00 |
| | Crediti per poste correttive e compensative di spese correnti | 74.397,53 | 68.931,30 | 5.466,23 |
| | Fondo svalutazione crediti contributivi | -361.184,78 | -396.869,87 | 35.685,09 |
| | Fondo svalutazione crediti per prestazioni da recuperare | -33.478,89 | -39.569,09 | 6.090,20 |
| | ***TOTALE*** | ***356.757,57*** | ***322.819,05*** | ***33.938,52*** |
| IV | Disponibilità liquide | | | |
| 3 | Denaro e valori in cassa | | | |
| | Rapporti di c/c tra le gestioni e la gestione per la produzione dei servizi | 79.601.807,34 | 83.586.099,55 | -3.984.292,21 |
| | ***TOTALE*** | ***79.601.807,34*** | ***83.586.099,55*** | ***-3.984.292,21*** |
| | **TOTALE ATTIVO CIRCOLANTE** | **79.958.564,91** | **83.908.918,60** | **-3.950.353,69** |
| | **TOTALE ATTIVO** | **88.668.378,29** | **97.776.213,19** | **-9.107.834,90** |

2021 Gestione n. 14

## GESTIONE AD ESAURIMENTO DEL FONDO GAS

## SITUAZIONE PATRIMONIALE AL 31 DICEMBRE 2020

| PASSIVO | | | | |
|---|---|---|---|---|
| Codice Conto | Denominazione conto | Consistenza al 31/12/2021 | Consistenza al 31/12/2020 | Variazioni |
| A | PATRIMONIO NETTO | | | |
| II | Riserve obbligatorie e derivanti da legge | | | |
| 1 | Riserve obbligatorie e derivanti da legge | | | |
| | Riserve obbligatorie | 7.226.019,00 | 7.567.553,00 | -341.534,00 |
| | ***TOTALE*** | ***7.226.019,00*** | ***7.567.553,00*** | ***-341.534,00*** |
| VIII | Avanzi (Disavanzi) economici portati a nuovo | | | |
| 1 | Avanzi (Disavanzi) economici portati a nuovo | | | |
| | Avanzi esercizi precedenti | 89.800.309,92 | 99.236.191,78 | -9.435.881,86 |
| | ***TOTALE*** | ***89.800.309,92*** | ***99.236.191,78*** | ***-9.435.881,86*** |
| IX | Avanzo (Disavanzo) economico d'esercizio | | | |
| 1 | Avanzo (Disavanzo) economico d'esercizio | | | |
| | Disavanzo economico d'esercizio | -8.776.893,81 | -9.435.881,86 | 658.988,05 |
| | ***TOTALE*** | ***-8.776.893,81*** | ***-9.435.881,86*** | ***658.988,05*** |
| | **TOTALE PATRIMONIO NETTO** | **88.249.435,11** | **97.367.862,92** | **-9.118.427,81** |
| C | FONDI PER RISCHI ED ONERI | | | |
| I | Fondi per Rischi ed oneri | | | |
| 3 | per altri rischi e oneri futuri | | | |
| | Fondo accantonamenti vari | 82.681,56 | 82.681,56 | 0,00 |
| | ***TOTALE*** | ***82.681,56*** | ***82.681,56*** | ***0,00*** |
| | **TOTALE FONDI PER RISCHI ED ONERI** | **82.681,56** | **82.681,56** | **0,00** |
| E | DEBITI | | | |
| I | Debiti | | | |
| 10 | Debiti verso iscritti, soci e terzi per prestazioni dovute | | | |
| | Debiti per le spese per prestazioni istituzionali | 227.896,48 | 217.314,85 | 10.581,63 |
| 11 | Debiti verso lo Stato ed altri soggetti pubblici | | | |
| | Debiti per trasferimenti passivi allo Stato e ad altri soggetti pubblici | 43,40 | 32,12 | 11,28 |
| 12 | Debiti diversi | | | |
| | Debiti diversi | 2.723,07 | 2.723,07 | 0,00 |
| | Debiti per oneri finanziari | 105.598,67 | 105.598,67 | 0,00 |
| | ***TOTALE*** | ***336.261,62*** | ***325.668,71*** | ***10.592,91*** |
| | **TOTALE DEBITI** | **336.261,62** | **325.668,71** | **10.592,91** |
| | **TOTALE PASSIVO** | **88.668.378,29** | **97.776.213,19** | **-9.107.834,90** |

IL PRESIDENTE

PASQUALE TRIDICO

Gestione n. 14 2021

## GESTIONE AD ESAURIMENTO DEL FONDO GAS

### CONTO ECONOMICO DELL'ANNO 2021

| Codice Conto | Denominazione conto | Consuntivo 2021 | Consuntivo 2020 | Variazioni |
|---|---|---|---|---|
| *A* | *VALORE DELLA PRODUZIONE* | | | |
| A.01 | PROVENTI E CORRISPETTIVI PER LA PRODUZIONE DELLE PRESTAZIONI E/O SERVIZI | | | |
| | ENTRATE ACCERTATE NELL'ESERCIZIO | | | |
| | Aliquote contributive a carico dei datori di lavoro e/o degli iscritti | 5.524,41 | 53.458,89 | -47.934,48 |
| | Poste correttive e compensative di entrate correnti per proventi e corrispettivi derivanti dalla vendita di beni e/o prestazione di servizi | 0,00 | -722,68 | 722,68 |
| | Quote di partecipazione degli iscritti all'onere di specifiche gestioni | 0,00 | 647,58 | -647,58 |
| | ***TOTALE PROVENTI E CORRISPETTIVI PER LA PRODUZIONE DELLE PRESTAZIONI E/O SERVIZI*** | ***5.524,41*** | ***53.383,79*** | ***-47.859,38*** |
| A.05 | ALTRI RICAVI E PROVENTI | | | |
| | ENTRATE ACCERTATE NELL'ESERCIZIO | | | |
| | Entrate non classificabili in altre voci | 10.672,18 | 14.497,03 | -3.824,85 |
| | Recupero del contributo in conto interessi sui mutui concessi ai conduttori per l'acquisto degli immobili dell'istituto (Investimenti unitari) ai sensi dell'art.6, comma 9, del D.LGS. n.104/1996 | 21,85 | 62,54 | -40,69 |
| | Recupero di oneri tributari diversi | 411,00 | 0,00 | 411,00 |
| | Trasferimenti da GIAS | 136,18 | 262,16 | -125,98 |
| | ***TOTALE ALTRI RICAVI E PROVENTI*** | ***11.241,21*** | ***14.821,73*** | ***-3.580,52*** |
| | **TOTALE VALORE DELLA PRODUZIONE** | **16.765,62** | **68.205,52** | **-51.439,90** |
| *B* | *COSTO DELLA PRODUZIONE* | | | |
| B.06 | COSTI PER ACQUISTO MATERIE PRIME, SUSSIDIARIE, CONSUMO E MERCI | | | |
| B.06 A | PRESTAZIONI ISTITUZIONALI | | | |
| | SPESE IMPEGNATE NELL'ESERCIZIO | | | |
| | Poste correttive e compensative di spese correnti per prestazioni istituzionali | 629.200,31 | 7.294,87 | 621.905,44 |
| | Spese per prestazioni | -8.826.771,42 | -8.792.386,30 | -34.385,12 |
| | ***TOTALE COSTI PER ACQUISTO MATERIE PRIME, SUSSIDIARIE, CONSUMO E MERCI*** | ***-8.197.571,11*** | ***-8.785.091,43*** | ***587.520,32*** |
| B.10 | AMMORTAMENTI E SVALUTAZIONI | | | |
| B.10 D | SVALUTAZIONE DEI CREDITI COMPRESI NELL'ATTIVO CIRCOLANTE | | | |
| | ASSEGNAZIONI A FONDI E ACCANTONAMENTI VARI | | | |
| | Svalutazione crediti contributivi | 0,00 | -31.264,05 | 31.264,05 |
| | Svalutazione crediti per prestazioni da recuperare | -6.354,93 | 0,00 | -6.354,93 |
| | ***TOTALE AMMORTAMENTI E SVALUTAZIONI*** | ***-6.354,93*** | ***-31.264,05*** | ***24.909,12*** |
| B.14 | ONERI DIVERSI DI GESTIONE | | | |
| | SPESE IMPEGNATE NELL'ESERCIZIO | | | |
| | Oneri per il trasferimento allo Stato delle economie derivanti dalla riduzione degli stanziamenti relativi a spese di amministrazione | -229.512,60 | -199.297,98 | -30.214,62 |
| | Poste correttive e compensative di altre spese correnti | 734,11 | 2.101,28 | -1.367,17 |
| | Spese di amministrazione | -1.007.923,05 | -882.260,95 | -125.662,10 |
| | Spese non classificabili in altre voci | -4.923,48 | -4.908,00 | -15,48 |
| | Trasferimenti passivi | -93,47 | -80,54 | -12,93 |
| | ***TOTALE ONERI DIVERSI DI GESTIONE*** | ***-1.241.718,49*** | ***-1.084.446,19*** | ***-157.272,30*** |
| | **TOTALE COSTO DELLA PRODUZIONE** | **-9.445.644,53** | **-9.900.801,67** | **455.157,14** |
| | **DIFFERENZA TRA VALORI E COSTI DELLA PRODUZIONE (A) + (-B)** | **-9.428.878,91** | **-9.832.596,15** | **403.717,24** |

2021 Gestione n. 14

| | | | | |
|---|---|---|---|---|
| **C** | ***PROVENTI E ONERI FINANZIARI*** | | | |
| C.16 | ALTRI PROVENTI FINANZIARI | | | |
| | ENTRATE ACCERTATE NELL'ESERCIZIO | | | |
| | Interessi sulle disponibilità nei c/c bancari | 651,00 | 991,00 | -340,00 |
| | Redditi degli investimenti patrimoniali | 29.090,00 | 36.947,00 | -7.857,00 |
| | Utile di gestione degli investimenti patrimoniali non unitari | 277.589,85 | 62.388,75 | 215.201,10 |
| | ***TOTALE ALTRI PROVENTI FINANZIARI*** | ***307.330,85*** | ***100.326,75*** | ***207.004,10*** |
| C.17 | INTERESSI PASSIVI ED ALTRI ONERI FINANZIARI | | | |
| | SPESE IMPEGNATE NELL'ESERCIZIO | | | |
| | Oneri finanziari | -223,47 | 0,00 | -223,47 |
| | ***TOTALE INTERESSI PASSIVI ED ALTRI ONERI FINANZIARI*** | ***-223,47*** | ***0,00*** | ***-223,47*** |
| | **TOTALE PROVENTI E ONERI FINANZIARI** | **307.107,38** | **100.326,75** | **206.780,63** |
| **E** | ***PROVENTI E ONERI STRAORDINARI*** | | | |
| E.20 | PROVENTI STRAORDINARI | | | |
| | PROVENTI STRAORDINARI DELL'ESERCIZIO | | | |
| | Eccedenza del fondo svalutazione crediti contributivi | 35.588,97 | 0,00 | 35.588,97 |
| | ***TOTALE PROVENTI STRAORDINARI*** | ***35.588,97*** | ***0,00*** | ***35.588,97*** |
| E.23 | SOPRAVVENIENZE PASSIVE ED INSUSSISTENZE DELL'ATTIVO DERIVANTI DALLA GESTIONE DEI RESIDUI | | | |
| | SOPRAVVENIENZE PASSIVE ED INSUSSISTENZE DELL'ATTIVO DERIVANTI DALLA GESTIONE DEI RESIDUI | | | |
| | Eliminazione residui attivi | -12.541,25 | -9.956,08 | -2.585,17 |
| | Prelievo dal Fondo svalutazione crediti contributivi | 96,12 | 681,12 | -585,00 |
| | Prelievo dal Fondo svalutazione crediti per prestazioni da recuperare | 12.445,13 | 10.627,33 | 1.817,80 |
| | ***TOTALE SOPRAVVENIENZE PASSIVE ED INSUSSISTENZE DELL'ATTIVO DERIVANTI DALLA GESTIONE DEI RESIDUI*** | ***0,00*** | ***1.352,37*** | ***-1.352,37*** |
| | **TOTALE PROVENTI E ONERI STRAORDINARI** | **35.588,97** | **1.352,37** | **34.236,60** |
| | **RISULTATO PRIMA DELLE IMPOSTE (A) + (-B) + (-C) + (-D) + (E)** | **-9.086.182,56** | **-9.730.917,03** | **644.734,47** |
| **F** | ***IMPOSTE DELL'ESERCIZIO*** | | | |
| F.01 | IMPOSTE DELL'ESERCIZIO | | | |
| | SPESE IMPEGNATE NELL'ESERCIZIO | | | |
| | Imposte su operazioni commerciali ed altri oneri tributari | -32.245,25 | -44.683,83 | 12.438,58 |
| | ***TOTALE IMPOSTE DELL'ESERCIZIO*** | ***-32.245,25*** | ***-44.683,83*** | ***12.438,58*** |
| | **TOTALE IMPOSTE DELL'ESERCIZIO** | **-32.245,25** | **-44.683,83** | **12.438,58** |
| **G** | ***RISULTATO D'ESERCIZIO*** | **-9.118.427,81** | **-9.775.600,86** | **657.173,05** |
| G.01 | ASSEGNAZIONI E PRELIEVI DA RISERVE LEGALI E ALTRE RISERVE | | | |
| | ASSEGNAZIONI E PRELIEVI DA RISERVE LEGALI E ALTRE RISERVE | | | |
| | Prelievi da riserve legali | 341.534,00 | 339.719,00 | 1.815,00 |
| | ***TOTALE ASSEGNAZIONI E PRELIEVI DA RISERVE LEGALI E ALTRE RISERVE*** | ***341.534,00*** | ***339.719,00*** | ***1.815,00*** |
| | **AVANZO ECONOMICO / DISAVANZO ECONOMICO** | **-8.776.893,81** | **-9.435.881,86** | **658.988,05** |

INPS
Istituto Nazionale Previdenza Sociale

# ALLEGATI

**Fondo personale aziende Gas**

**Allegato 1**

**CONTRIBUTI A CARICO DEI DATORI DI LAVORO E DEGLI ISCRITTI**

| DESCRIZIONE | CONSUNTIVO 2021 | | | | | | CONSUNTIVO 2020 | VARIAZIONI |
|---|---|---|---|---|---|---|---|---|
| | ACCERTATE NEL 2021 | Risconto al 31.12.2020 | Rateo al 31.12.2020 | Rateo al 31.12.2021 | Risconto al 31.12.2021 | DATO ECONOMICO | | |
| CONTRIBUTI ORDINARI | 5.524,41 | 0,00 | 0,00 | 0,00 | 0,00 | 5.524,41 | 53.458,89 | -47.934,48 |
| **TOTALE** | **5.524,41** | **0,00** | **0,00** | **0,00** | **0,00** | **5.524,41** | **53.458,89** | **-47.934,48** |

2021 Gestione n. 14

Fondo personale aziende Gas

Allegato 2

SPESE PER PRESTAZIONI ISTITUZIONALI

| DESCRIZIONE | CONSUNTIVO 2021 | | | | CONSUNTIVO 2020 | VARIAZIONI |
|---|---|---|---|---|---|---|
| | IMPEGNATE NEL 2021 | Rateo al 31.12.2020 | Rateo al 31.12.2021 | DATO ECONOMICO | | |
| PENSIONI E TRATTAMENTI DI FAMIGLIA | 8 826.771,42 | 0,00 | 0,00 | 8 826.771,42 | 8.792.386,30 | 34.385,12 |
| **TOTALE A CARICO DELLA GESTIONE (A)** | **8.826.771,42** | **0,00** | **0,00** | **8.826.771,42** | **8.792.386,30** | **34.385,12** |
| **- QUOTE A CARICO DELLA GIAS:** | | | | | | |
| MAGG. PEREQUAZ. PENS.<=1M L (0,7%) - ART. 11, CO. 5, L. 537/93 | 1.085,00 | 0,00 | 0,00 | 1.085,00 | 1.142,00 | -57,00 |
| MODIFICA PEREQUAZIONE AUTOMATICA - ART. 69, CO. 1, L. 388/2000 | 7.508,55 | 0,00 | 0,00 | 7.508,55 | 15.026,38 | -7.517,83 |
| ONERE DERIVANTE DALL'ABOLIZIONE DELLA PENALIZZAZIONE PER L'ACCESSO ALLA PENSIONE ANTICIPATA CON ETÀ NFERIORE A 62 ANNI- AI SENSI DELL'ART.1, COMMA 299, DELLA LEGGE N. 208/2015 -COMMA 113 L. 190/2014 - COMMA 194 L. 232/2016 | 138.000,00 | 0,00 | 0,00 | 138.000,00 | 9.700,00 | 128.300,00 |
| ONERE PER L'APPLICAZIONE IN MISURA INTERA DELLA PEREQUAZIONE - ART. 5, CO. 6, L. 127/2007 | 12.998,00 | 0,00 | 0,00 | 12.998,00 | 12.998,00 | 0,00 |
| RICONOSC MENTO PEREQUAZIONE ART.1 D L. 65/2015 (SENTENZA C.C. 70/2015) | 353.263,89 | 0,00 | 0,00 | 353.263,89 | 375.919,45 | -22.655,56 |
| SALVAGUARDATI - ART. 1, CO. 231, L. 228/2012 (TERZA SALVAGUARDIA) | 27.438,32 | 0,00 | 0,00 | 27.438,32 | 70.730,64 | -43.292,32 |
| SALVAGUARDATI - ART. 1, CO. 263-270, L. 208/2015 (SETTIMA SALVAGUARDIA) | 31.312,23 | 0,00 | 0,00 | 31.312,23 | 36.951,98 | -5.639,75 |
| SALVAGUARDATI - ART. 22, CO. 1 , D.L. 95/2012, CONV. CON L.135/2012 (SECONDA SALVAGUARDIA) | 0,00 | 0,00 | 0,00 | 0,00 | 2.567,59 | -2.567,59 |
| SALVAGUARDATI - ART. 2, L. 147/2014 (SESTA SALVAGUARDIA) | 0,00 | 0,00 | 0,00 | 0,00 | 34.098,35 | -34.098,35 |
| SOMMA AGGIUNTIVA - ART. 5, CO. 1-4, L. 127/2007 | 64.179,63 | 0,00 | 0,00 | 64.179,63 | 64.047,42 | 132,21 |
| **TOTALE A CARICO GIAS (B)** | **635.785,62** | **0,00** | **0,00** | **635.785,62** | **623.181,81** | **12.603,81** |
| **SPESE PER PRESTAZIONI ISTITUZIONALI (A+B)** | **9.462.557,04** | **0,00** | **0,00** | **9.462.557,04** | **9.415.568,11** | **46.988,93** |

Gestione n. 14 2021

Allegato 3

GESTIONE INVESTIMENTI PATRIMONIALE – AZIENDE DEL GAS

| Codice Conto | Denominazione conto | Consuntivo 2021 | Consuntivo 2020 | Variazioni |
|---|---|---|---|---|
| | ***COSTO DELLA PRODUZIONE*** | | | |
| B.06 | COSTI PER ACQUISTO MATERIE PRIME, SUSSIDIARIE, CONSUMO E MERCI | | | |
| B.06B | SPESE PER ACQUISTO BENI DI CONSUMO E SERVIZI | | | |
| | SPESE IMPEGNATE NELL'ESERCIZIO | | | |
| | Per gli stabili da reddito del fondo gas | -246,47 | -246,47 | 0,00 |
| | ***TOTALE COSTI PER ACQUISTO MATERIE PRIME, SUSSIDIARIE, CONSUMO E MERCI*** | ***-246,47*** | ***-246,47*** | ***0,00*** |
| B.14 | ONERI DIVERSI DI GESTIONE | | | |
| B.14 | | | | |
| | SPESE IMPEGNATE NELL'ESERCIZIO | | | |
| | Imposta municipale propria (imu) e tributo per i servizi indivisibili (tasi) | -538,00 | -546,00 | 8,00 |
| | Imposta sugli interessi relativi ai titoli di stato e ad altri titoli | -111.965,10 | -30.314,70 | -81.650,40 |
| | Imposte e tributi del fondo gas - gestione ipd | 0,00 | 0,00 | 0,00 |
| | Oneri del fondo gas | -40.764,92 | -20.764,92 | -20.000,00 |
| | Oneri per il trasferimento allo stato delle economie derivanti dalla riduzione degli stanziamenti relativi a spese di amministrazione | -803,37 | -829,10 | 25,73 |
| | Spese di amministrazione | -3.673,00 | -3.927,00 | 254,00 |
| | ***TOTALE ONERI DIVERSI DI GESTIONE*** | ***-157.744,39*** | ***-56.381,72*** | ***-101.362,67*** |
| | **TOTALE COSTO DELLA PRODUZIONE** | **-157.990,86** | **-56.628,19** | **-101.362,67** |
| | ***PROVENTI E ONERI FINANZIARI*** | | | |
| C.16 | ALTRI PROVENTI FINANZIARI | | | |
| C.16 | | | | |
| | ENTRATE ACCERTATE NELL'ESERCIZIO | | | |
| | Affitto di immobili | 0,00 | 0,00 | 0,00 |
| | Dividendi e altri proventi su titoli azionari, partecipazioni e altri titoli ex inpdap ed ex enpals | 430.635,00 | 116.595,00 | 314.040,00 |
| | ***TOTALE ALTRI PROVENTI FINANZIARI*** | ***430.635,00*** | ***116.595,00*** | ***314.040,00*** |
| | **TOTALE PROVENTI E ONERI FINANZIARI** | **430.635,00** | **116.595,00** | **314.040,00** |
| | ***PROVENTI E ONERI STRAORDINARI*** | | | |
| E.22 | SOPRAVVENIENZE ATTIVE ED INSUSSISTENZE DEL PASSIVO DERIVANTI DALLA GESTIONE DEI RESIDUI | | | |
| E.22 | | | | |
| | SOPRAVVENIENZE ATTIVE ED INSUSSISTENZE DEL PASSIVO DERIVANTI DALLA GESTIONE DEI RESIDUI | | | |
| | Eliminazione residui passivi | 5.188,75 | 2.744,00 | 2.444,75 |
| | ***TOTALE SOPRAVVENIENZE ATTIVE ED INSUSSISTENZE DEL PASSIVO DERIVANTI DALLA GESTIONE DEI RESIDUI*** | ***5.188,75*** | ***2.744,00*** | ***2.444,75*** |
| | **TOTALE PROVENTI E ONERI STRAORDINARI** | **5.188,75** | **2.744,00** | **2.444,75** |
| | ***IMPOSTE DELL'ESERCIZIO*** | | | |
| F.01 | IMPOSTE DELL'ESERCIZIO | | | |
| F.01 | | | | |
| | SPESE IMPEGNATE NELL'ESERCIZIO | | | |
| | Imposte su operazioni commerciali ed altri oneri tributari | -171,04 | -178,06 | 7,02 |
| | ASSEGNAZIONI AL FONDO IMPOSTE | | | |
| | Assegnazione al fondo imposte | -72,00 | -144,00 | 72,00 |
| | ***TOTALE IMPOSTE DELL'ESERCIZIO*** | ***-243,04*** | ***-322,06*** | ***79,02*** |
| | **TOTALE IMPOSTE DELL'ESERCIZIO** | **-243,04** | **-322,06** | **79,02** |
| | **AVANZO ECONOMICO / DISAVANZO ECONOMICO** | **277.589,85** | **62.388,75** | **215.201,1** |

INPS
Istituto Nazionale Previdenza Sociale

Rendiconto 2021

# 15. FONDO DI PREVIDENZA PER GLI IMPIEGATI DIPENDENTI DAI CONCESSIONARI DEL SERVIZIO DI RISCOSSIONE TRIBUTI E DELLE ALTRE ENTRATE DELLO STATO E DEGLI ENTI PUBBLICI

RENDICONTO 2021

# 15. FONDO DI PREVIDENZA PER GLI IMPIEGATI DIPENDENTI DAI CONCESSIONARI DEL SERVIZIO DI RISCOSSIONE TRIBUTI E DELLE ALTRE ENTRATE DELLO STATO E DEGLI ENTI PUBBLICI

RELAZIONE DEL DIRETTORE GENERALE

- Sintesi della situazione economica e patrimoniale

BILANCIO CONSUNTIVO

- Situazione patrimoniale al 31 dicembre 2021
- Situazione patrimoniale al 31 dicembre 2021 – ESS
- Situazione patrimoniale al 31 dicembre 2021 - ESR
- Conto economico
- Conto economico - ESS
- Conto economico - ESR

ALLEGATI

- Residui passivi
- Contributi a carico dei datori di lavoro e degli iscritti
- Entrate non classificabili in altre voci
- Spese per prestazioni istituzionali
- Trasferimenti passivi

Gestione n. 15 2021

# RELAZIONE DEL DIRETTORE GENERALE

Il rendiconto dell'anno 2021 del "Fondo di previdenza per gli impiegati dipendenti dai Concessionari del Servizio di riscossione dei tributi e delle altre entrate dello Stato e degli enti pubblici" presenta un risultato d'esercizio positivo di 21,753 mln.

Per effetto dell'assegnazione netta di 34,651 mln dai fondi di riserva previsti dagli articoli 1 e 17 della legge n. 587/71, il disavanzo economico è pari a 12,898 mln. Conseguentemente, l'avanzo patrimoniale al 31 dicembre 2021 ammonta a 1.097,637 mln.

Una visione immediata dell'andamento della Gestione è fornita dal prospetto che segue in cui vengono riportate le risultanze sintetiche relative all'ultimo quinquennio.

Risultato di esercizio e situazione patrimoniale (in mln)

| Anno | Risultato di esercizio | Situazione patrimoniale al 31 dicembre |
|---|---|---|
| 2017 | 30,924 | 959,992 |
| 2018 | 44,052 | 1.004,044 |
| 2019 | 42,956 | 1.047,001 |
| 2020 | 28,882 | 1.075,883 |
| 2021 | 21,753 | 1.097,637 |

Il Fondo è stato istituito con la denominazione di "Fondo di previdenza a favore degli impiegati dipendenti dalle esattorie e ricevitorie delle imposte dirette" dall'art. 110 del testo unico delle leggi sulla riscossione delle imposte dirette (regio decreto 17 ottobre 1922, n. 1401, modificato con il regio decreto-legge 4 maggio 1936, n. 971).

La sua disciplina è stata successivamente ridefinita dalla legge 2 aprile 1958, n. 377, poi oggetto di modifiche ad opera della legge 29 luglio 1971, n. 587, che ne regola tutt'oggi il funzionamento.

La Gestione è articolata nelle contabilità di seguito elencate che conservano autonoma rilevanza economica e patrimoniale, come stabilito dall'articolo 2 della citata legge n. 377/1958:

- prestazioni integrative del trattamento pensionistico a carico dall'assicurazione obbligatoria per l'invalidità, la vecchiaia e i superstiti;
- capitali da corrispondere alla cessazione del rapporto di lavoro o comunque in caso di morte (circolare n. 296 del 24 dicembre 1993).

2021 Gestione n. 15

L'obbligo di iscrizione al Fondo è disciplinato dagli artt. 8 e 9 della L. 377/1958, a norma dei quali sono obbligatoriamente iscritti al Fondo:
a) tutti i dipendenti delle esattorie e ricevitorie delle imposte dirette cui sia attribuibile la qualifica impiegatizia a norma del regio decreto-legge 13 novembre 1924, n. 1825, compresi quelli facenti parte del personale subalterno (commessi, uscieri, fattorini), che abbiano superato il periodo di prova;
b) i dipendenti adibiti da Istituti di credito a servizi cumulativi di credito ed esattoria, sempreché il loro rapporto di lavoro sia regolato dai contratti collettivi della categoria esattoriale.

Si riportano in forma aggregata, nella sintesi economico patrimoniale che segue, i valori della Gestione riferiti all'anno 2021, raffrontati con i corrispondenti dati per il 2020.

Gestione n. 15 2021

## FONDO DI PREVIDENZA PER GLI IMPIEGATI DIPENDENTI DAI CONCESSIONARI DEL SERVIZIO DI RISCOSSIONE TRIBUTI E DELLE ALTRE ENTRATE DELLO STATO E DEGLI ENTI PUBBLICI
## SINTESI DELLA SITUAZIONE ECONOMICA E PATRIMONIALE
(dati in migliaia)

| DENOMINAZIONE CONTO | CONSUNTIVO 2021 | CONSUNTIVO 2020 | VARIAZIONI |
|---|---|---|---|
| **AVANZO/DISAVANZO PATRIMONIALE NETTO ALL'INIZIO DELL'ESERCIZIO:** | | | |
| Riserve Legali | 528.246 | 523.873 | 4.373 |
| Avanzo/Disavanzo | 547.637 | 523.127 | 24.510 |
| **Totale** | **1.075.883** | **1.047.000** | **28.883** |
| ***VALORE DELLA PRODUZIONE*** | | | |
| PROVENTI E CORRISPETTIVI PER LA PRODUZIONE DELLE PRESTAZIONI E/O SERVIZI | | | |
| Aliquote contributive a carico dei datori di lavoro e/o degli iscritti | 42.538 | 37.992 | 4.546 |
| Poste correttive e compensative di entrate corren i per proventi e corrispettivi derivanti dalla vendita di beni e/o prestazione di servizi | -102 | -61 | -41 |
| Quote di partecipazione degli iscritti all'onere di specifiche gestioni | 1.068 | 534 | 534 |
| **TOTALE PROVENTI E CORRISPETTIVI PER LA PRODUZIONE DELLE PRESTAZIONI E/O SERVIZI** | **43.504** | **38.465** | **5.039** |
| ALTRI RICAVI E PROVENTI | | | |
| Altre Entrate | 12 | 17 | -5 |
| Trasferimenti da altre gestioni dell'I.N.P.S. | 2 | 12 | -10 |
| **TOTALE ALTRI RICAVI E PROVENTI** | **14** | **29** | **-15** |
| **TOTALE VALORE DELLA PRODUZIONE** | **43.518** | **38.494** | **5.024** |
| ***COSTO DELLA PRODUZIONE*** | | | |
| COSTI PER ACQUISTO MATERIE PRIME, SUSSIDIARIE, CONSUMO E MERCI | | | |
| Poste correttive e compensative di spese correnti per prestazioni istituzionali | 410 | 495 | -85 |
| Spese per prestazioni | -21.930 | -9.827 | -12.103 |
| **TOTALE COSTI PER ACQUISTO MATERIE PRIME, SUSSIDIARIE, CONSUMO E MERCI** | **-21.520** | **-9.332** | **-12.188** |
| AMMORTAMENTI E SVALUTAZIONI | -29 | -7 | -22 |
| ONERI DIVERSI DI GESTIONE | | | |
| Oneri per il trasferimento allo Stato delle economie derivanti dalla riduzione degli stanziamenti relativi a spese di amministrazione | -261 | -232 | -29 |
| Spese di amministrazione | -1.136 | -1.023 | -113 |
| Spese non classificabili in altre voci | -6 | -6 | 0 |
| Trasferimenti passivi | -214 | -190 | -24 |
| Trasferimento dalle gestioni previdenziali delle riduzioni dei trattamenti pensionistici di importo elevato per accantonamento - art. 1, commi da 261 a 263 della Legge 30 dicembre 2018, n. 145 | -60 | -71 | 11 |
| **TOTALE ONERI DIVERSI DI GESTIONE** | **-1.677** | **-1.522** | **-155** |
| **TOTALE COSTO DELLA PRODUZIONE** | **-23.226** | **-10.861** | **-12.365** |
| **DIFFERENZA TRA VALORI E COSTI DELLA PRODUZIONE (A) + (-B)** | **20.291** | **27.633** | **-7.342** |
| ***PROVENTI ED ONERI FINANZIARI*** | | | |
| Interessi passivi ed altri oneri finanziari | -1 | -11 | 11 |
| Altri redditi e proventi patrimoniali | 1.959 | 2.343 | -384 |
| **PROVENTI ED ONERI FINANZIARI** | **1.958** | **2.331** | **-373** |
| **RETTIFICHE DI VALORE DI ATTIVITA' FINANZIARIE** | **0** | **0** | **0** |
| **PROVENTI ED ONERI STRAORDINARI** | **41** | **194** | **-152** |
| **RISULTATO D'ESERCIZIO PRIMA DELLE IMPOSTE** | **22.290** | **30.159** | **-7.866** |
| **IMPOSTE DELL'ESERCIZIO** | **-538** | **-1.275** | **737** |
| ***RISULTATO D'ESERCIZIO*** | **21.753** | **28.882** | **-7.129** |
| **AVANZO/DISAVANZO PATRIMONIALE NETTO AL TERMINE DELL'ESERCIZIO:** | | | |
| Riserve Legali | 562.897 | 528.246 | 34.651 |
| Avanzo/Disavanzo | 534.740 | 547.637 | -12.898 |
| **Totale** | **1.097.637** | **1.075.883** | **21.753** |

* Eventuali discordanze nelle somme algebriche sono dovute ad arrotondamenti all'unità di mgl.

2021 Gestione n. 15

Valore della produzione 43,518 mln

Il gettito contributivo esposto nell'allegato n. 2 ammonta a 42,538 mln, con un aumento di 4,546 mln rispetto all'anno precedente e riguarda per 18,989 mln la gestione del trattamento integrativo e per 23,549 mln la gestione delle prestazioni di capitale, di cui 20,093 mln per i contributi di fine rapporto e 3,456 mln per l'assicurazione temporanea.

Le poste correttive e compensative di entrate correnti, accertate a rettifica delle suindicate voci in 102.153 Euro, si riferiscono alle somme portate in diminuzione dei contributi dovuti e ai rimborsi di contributi e sanzioni.

Le quote di partecipazione degli iscritti all'onere di specifiche gestioni sono accertate in complessivi 1,068 mln e riguardano per 1,008 mln le trattenute sul trattamento di fine rapporto ai sensi dell'art. 3, comma 15 della legge n. 297/1982 e per un importo pari a 59.796 Euro per le riduzioni dei trattamenti pensionistici previste dall'art. 1, commi da 261 a 263 della Legge 30 dicembre 2018, n. 145.

Le entrate non classificabili in altre voci, come riportato nell'allegato n. 3, ammontano complessivamente a 11.693 Euro e riguardano partite di natura eterogenea.

Il recupero del contributo in conto interessi sui mutui concessi ai conduttori per l'acquisto degli immobili dell'istituto (Investimenti unitari) ai sensi dell'art.6, comma 9, del D.LGS. n.104/1996 per 243 Euro.

I valori di copertura di periodi assicurativi determinati dall'importo del versamento dei contributi correlati versati dal Fondo di solidarietà per il sostegno del reddito, dell'occupazione e della riconversione e riqualificazione professionale del personale addetto al servizio di riscossione dei tributi erariali e degli altri enti pubblici per un importo pari 1.452 Euro.

Costo della produzione 23,226 mln

La spesa per prestazioni ammonta complessivamente a 21,930 mln. L'onere risulta ascrivibile principalmente a rate di pensioni per 3,695 mln, con una diminuzione di 474.888 Euro rispetto all'anno precedente e al Trattamento di fine rapporto per un importo pari a 15,922 mln, con un incremento di 11,059 mln rispetto al 2020 dovuto ai nuovi pensionamenti, circa un centinaio, in seguito alla scadenza degli assegni straordinari del relativo Fondo di solidarietà.

L'importo viene analizzato nell'allegato n. 4 dove risultano esposti anche tutti gli oneri di natura non previdenziale, di cui 1,307 mln a carico della Gestione degli interventi assistenziali e di sostegno alle gestioni previdenziali, con una diminuzione di 143.935 Euro rispetto all'anno precedente.

Nella tabella che segue, si riportano, con riferimento agli ultimi cinque anni, i dati concernenti il numero degli iscritti, il numero delle pensioni in pagamento, il gettito contributivo e l'onere delle prestazioni, con i relativi rapporti.

*(in milioni)

| Anno | Iscritti | Pensioni | Contributi (1) * | Prestazioni * | Rapporto Iscritti Pensioni | Rapporto Contributi Prestazioni |
|---|---|---|---|---|---|---|
| 2017 | 8.158 | 4.990 | 34 | 8 | 1,63 | 4,25 |
| 2018 | 8.160 | 4.797 | 47 | 12 | 1,70 | 3,92 |
| 2019 | 8.155 | 4.588 | 40 | 8 | 1,77 | 5 |
| 2020 | 8.087 | 4.194 | 38 | 10 | 1,93 | 3,8 |
| 2021 | 7.965 | 3.695 | 43 | 22 | 2,15 | 1,9 |

(1) Comprendono le quote di partecipazione degli iscritti

Le poste correttive e compensative di spese correnti per prestazioni istituzionali, determinate in 410.491 Euro, si riferiscono a recuperi di prestazioni effettuati nel corso dell'anno.

Gli accantonamenti ai Fondi svalutazione ammontano a 29.392 Euro e sono riferiti all'assegnazione al Fondo svalutazione crediti per prestazioni da recuperare.

Gli oneri per il trasferimento allo Stato, quantificati in 261.061 Euro, rappresentano le economie prodotte dalla riduzione degli stanziamenti relativi alle spese di amministrazione della Gestione, determinati in attuazione delle norme di riduzione delle spese di funzionamento dell'Istituto.

Le spese di amministrazione, determinate in 1,136 mln, rappresentano la quota parte delle spese di amministrazione complessive dell'Istituto, attribuite alla Gestione in base ai criteri previsti dall'art.57 del Regolamento per l'amministrazione e la contabilità dell'INPS.

2021 Gestione n. 15

Spese non classificabili in altre voci, riguardano partite di natura omogenea e la rivalutazione monetaria di prestazioni arretrate e sono pari, complessivamente, ad un importo di 6.423 Euro.

Trasferimenti passivi, ammontano complessivamente a 213.708 Euro e si riferiscono, come evidenziato nell'allegato n. 5, alle somme da trasferire allo Stato (ex ONPI) per 128.482 Euro e a contribuzioni da trasferire ad altri enti per 85.226 Euro.

Nella tabella che segue si riportano, per grandi aggregati, i dati delle spese di amministrazione a carico della Gestione rispettivamente per gli anni 2021 e 2020.

TRATTAMENTO INTEGRATIVO

Spese di amministrazione attribuite alla Gestione

| Tipologia di spese | ANNO 2020 | ANNO 2021 |
|---|---|---|
| - Spese per il personale | 298.010,19 | 313.251,03 |
| - Servizi postali, bancari e di altri enti | 19.347,87 | 18.364,05 |
| - Spese postali e telefoniche | 23.740,00 | 24.133,00 |
| - Spese di gestione e conduzione immobili strumentali | 44.353,00 | 51.043,00 |
| - Accertamenti sanitari | | |
| - Spese legali | 5.991,85 | 32.755,81 |
| - Servizi e dispositivi informatici | 284.725,00 | 319.857,00 |
| - Servizi di riscossione dei contributi resi dagli Adr | 70,00 | 6.851,00 |
| - Altre spese | 61.344,58 | 47.148,70 |
| *Totale spese* | 737.582,49 | 813.403,59 |
| - Meno recuperi | 33.593,00 | 39.747,00 |
| - Meno residui insussistenti passivi | 16.212,00 | 22.197,00 |
| *Totale spese nette* | **687.777,49** | **751.459,59** |
| | | |

Gestione n. 15 2021

PRESTAZIONI DI CAPITALI

Spese di amministrazione attribuite alla Gestione

| Tipologia di spese | ANNO 2020 | ANNO 2021 |
|---|---|---|
| - Spese per il personale | 162.208,29 | 175.360,35 |
| - Servizi postali, bancari e di altri enti | 667,66 | 1.003,37 |
| - Spese postali e telefoniche | 11.561,00 | 12.312,00 |
| - Spese di gestione e conduzione immobili strumentali | 21.599,00 | 26.041,00 |
| - Accertamenti sanitari | | |
| - Spese legali | 26.292,34 | 22.325,46 |
| - Servizi e dispositivi informatici | 106.897,00 | 150.363,00 |
| - Servizi di riscossione dei contributi resi dagli Adr | 87,00 | 3.515,00 |
| - Altre spese | 29.878,38 | 24.053,83 |
| *Totale spese* | 359.190,67 | 414.974,01 |
| - Meno recuperi | 17.402,00 | 20.294,00 |
| - Meno residui insussistenti passivi | 6.528,00 | 10.554,00 |
| *Totale spese nette* | **335.260,67** | **384.126,01** |
| | | |

I proventi e oneri finanziari ammontano a 1,958 mln e sono costituiti dai redditi per gli investimenti patrimoniali per 1,915 mln, dagli interessi attivi per c/c bancari per 41.564 Euro, redditi e proventi patrimoniali 2.659 Euro e dagli interessi passivi diversi per 614 Euro.

I proventi e oneri straordinari sono esposti nel conto economico con un importo pari a 41.336 Euro, determinati dall'eccedenza del Fondo ammortamento immobili per 36.858 Euro, dalla perdita a seguito della cessione di immobili di pertinenza della gestione per 37.774 Euro e per un importo pari a 42.252 Euro dall'eccedenza del fondo svalutazione dei crediti contributivi, determinato applicando le percentuali di svalutazione stabilite con determinazione del Direttore Generale n. 37 del 30 marzo 2022 secondo le seguenti misure:

a) fino all'anno 2016, il 99,00%

b) fino all'anno 2017, il 91,71,63%

c) fino all'anno 2018, il 75,56%

d) fino all'anno 2019, il 54,53%

e) fino all'anno 2020, il 30,35%

f) fino all'anno 2021, il 13,30%.

Gli oneri tributari, pari a 537.713 Euro, si riferiscono agli oneri relativi all'imposta regionale sulle attività produttive e, in misura minore, gli oneri connessi ai redditi provenienti dai mutui concessi al personale.

Risultato di esercizio:

L'assegnazione alle riserve legali è stata determinata in 34,651 mln come di seguito si elenca:

- prelievo di 504.864 Euro dal fondo di riserva di cui all'art. 1 della legge 587/71, per adeguarne la consistenza al doppio delle pensioni vigenti a fine esercizio;
- assegnazione di 31,746 mln al fondo di riserva legale previsto dall'art. 17 comma 1 della legge 587/71, relativa al TFR;
- assegnazione di 3,410 mln al fondo di riserva legale previsto dall'art. 17 comma 2 della stessa legge, relativo l'assicurazione temporanea di gruppo.

L'esercizio in esame si è chiuso con un disavanzo economico di 12,898 mln, rispetto all'avanzo di 24,510 mln dell'esercizio precedente.

STATO PATRIMONIALE

Attivo

Attivo circolante:

I crediti per aliquote contributive a carico dei datori di lavoro e/o degli iscritti, risultano pari a 315.396 Euro, rettificati dal Fondo svalutazione crediti contributivi per 269.023 Euro.

I crediti per poste correttive e compensative di spese correnti, per 513.242 Euro, rettificati dal Fondo svalutazione crediti per prestazioni da recuperare per 71.476 Euro.

Il credito in conto corrente risulta pari a 692,179 mln, con un aumento di 111,477 mln rispetto all'inizio dell'anno, rappresenta le disponibilità finanziarie della Gestione.

Ratei e risconti:

I ratei attivi sono stati accertati in 6,137 mln e si riferiscono alla quota dei contributi di competenza dell'anno 2021, che verranno riscossi nell'anno 2022.

Passivo

Patrimonio netto

Le riserve legali, ammontano a 562,897 mln e riguardano, per il trattamento integrativo, il fondo speciale di riserva di cui all'art. 1 della legge n. 587/1971 (10,210 mln) e per la gestione delle prestazioni di capitale, la speciale riserva, di cui all'art. 17 della legge n. 587/71, quantificata sulla base dei criteri previsti dal D.P.C.M. del 19.2.1996 (552,687 mln).

L'avanzo patrimoniale della Gestione al 31 dicembre 2021, passa da 1.075,883 mln a 1.097,637. mln.

Debiti

Comprendono prevalentemente:

Debiti per prestazioni istituzionali rimaste da pagare alla fine del 2021 (426.872 Euro);

Debiti per contribuzioni verso lo Stato e altri soggetti pubblici (99.224 Euro);

Debiti per oneri finanziari derivanti dalla cessione di crediti contributivi (255.489 Euro).

[redacted]

IL DIRETTORE CENTRALE
BILANCI, CONTABILITÀ E SERVIZI FISCALI

[redacted]

[redacted]

IL DIRETTORE GENERALE

[redacted]

2021 Gestione n. 15

# BILANCIO CONSUNTIVO

## FONDO DI PREVIDENZA PER GLI IMPIEGATI DIPENDENTI DAI CONCESSIONARI DEL SERVIZIO DI RISCOSSIONE TRIBUTI E DELLE ALTRE ENTRATE DELLO STATO E DEGLI ENTI PUBBLICI

### SITUAZIONE PATRIMONIALE AL 31 DICEMBRE 2021

| ATTIVO | | | | |
|---|---|---|---|---|
| Codice Conto | Denominazione conto | Consistenza al 31/12/2021 | Consistenza al 31/12/2020 | Variazioni |
| B | IMMOBILIZZAZIONI | | | |
| II | Immobilizzazioni Materiali | | | |
| 1 | Terreni e fabbricati | | | |
| | Quota di partecipazione all'acquisizione di immobili strumentali adibiti ad uffici | 16.403,67 | 14.826,48 | 1.577,19 |
| | ***TOTALE*** | ***16.403,67*** | ***14.826,48*** | ***1.577,19*** |
| III | Immobilizzazioni Finanziarie | | | |
| 2 | Crediti | | | |
| 2d | verso altri | | | |
| | Anticipazioni ai sensi della L. 297/82 | 60.623.820,43 | 59.931.100,65 | 692.719,78 |
| 4 | Crediti finanziari diversi | | | |
| | Crediti diversi | 12.370.295,24 | 12.204.830,42 | 165.464,82 |
| | Quota di partecipazione agli invest. patr. unitari | 326.605.565,61 | 417.165.418,50 | -90.559.852,89 |
| | ***TOTALE*** | ***399.599.681,28*** | ***489.301.349,57*** | ***-89.701.668,29*** |
| | **TOTALE IMMOBILIZZAZIONI** | **399.616.084,95** | **489.316.176,05** | **-89.700.091,10** |
| C | ATTIVO CIRCOLANTE | | | |
| II | Residui attivi | | | |
| 2 | Crediti verso iscritti, soci e terzi | | | |
| | Crediti per aliquote contributive a carico dei datori di lavoro e/o degli iscritti | 315.396,39 | 363.281,39 | -47.885,00 |
| | Crediti per poste correttive e compensative di spese correnti | 513.241,78 | 233.647,47 | 279.594,31 |
| | Fondo svalutazione crediti contributivi | -269.023,38 | -311.355,81 | 42.332,43 |
| | Fondo svalutazione crediti per prestazioni da recuperare | -71.476,29 | -48.787,05 | -22.689,24 |
| | ***TOTALE*** | ***488.138,50*** | ***236.786,00*** | ***251.352,50*** |
| IV | Disponibilità liquide | | | |
| 3 | Denaro e valori in cassa | | | |
| | Rapporti di c/c tra le gestioni e la gestione per la produzione dei servizi | 692.178.721,79 | 580.701.592,59 | 111.477.129,20 |
| | ***TOTALE*** | ***692.178.721,79*** | ***580.701.592,59*** | ***111.477.129,20*** |
| | **TOTALE ATTIVO CIRCOLANTE** | **692.666.860,29** | **580.938.378,59** | **111.728.481,70** |
| D | RATEI E RISCONTI | | | |
| I | Ratei e Risconti | | | |
| 1 | Ratei attivi | | | |
| | Ratei attivi | 6.137.000,00 | 6.316.000,00 | -179.000,00 |
| | ***TOTALE*** | ***6.137.000,00*** | ***6.316.000,00*** | ***-179.000,00*** |
| | **TOTALE RATEI E RISCONTI** | **6.137.000,00** | **6.316.000,00** | **-179.000,00** |
| | **TOTALE ATTIVO** | **1.098.419.945,24** | **1.076.570.554,64** | **21.849.390,60** |

Gestione n. 15 | 2021

| PASSIVO | | | | |
|---|---|---|---|---|
| Codice Conto | Denominazione conto | Consistenza al 31/12/2021 | Consistenza al 31/12/2020 | Variazioni |
| A | PATRIMONIO NETTO | | | |
| II | Riserve obbligatorie e derivanti da legge | | | |
| 1 | Riserve obbligatorie e derivanti da legge | | | |
| | Riserve obbligatorie | 562.896.874,49 | 528.245.920,12 | 34.650.954,37 |
| | ***TOTALE*** | ***562.896.874,49*** | ***528.245.920,12*** | ***34.650.954,37*** |
| VIII | Avanzi (Disavanzi) economici portati a nuovo | | | |
| 1 | Avanzi (Disavanzi) economici portati a nuovo | | | |
| | Avanzi esercizi precedenti | 547.637.237,98 | 523.127.299,32 | 24.509.938,66 |
| | ***TOTALE*** | ***547.637.237,98*** | ***523.127.299,32*** | ***24.509.938,66*** |
| IX | Avanzo (Disavanzo) economico d'esercizio | | | |
| 1 | Avanzo (Disavanzo) economico d'esercizio | | | |
| | Avanzo di esercizio | 12.560.423,17 | 24.509.938,66 | -11.949.515,49 |
| | Disavanzo economico d'esercizio | -25.458.125,00 | 0,00 | -25.458.125,00 |
| | ***TOTALE*** | ***-12.897.701,83*** | ***24.509.938,66*** | ***-37.407.640,49*** |
| | **TOTALE PATRIMONIO NETTO** | **1.097.636.410,64** | **1.075.883.158,10** | **21.753.252,54** |
| C | FONDI PER RISCHI ED ONERI | | | |
| I | Fondi per Rischi ed oneri | | | |
| 3 | per altri rischi e oneri futuri | | | |
| | Somme accantonate per la copertura degli oneri L. 336/70 e L. 824/71 | 1.803,23 | 1.803,23 | 0,00 |
| | ***TOTALE*** | ***1.803,23*** | ***1.803,23*** | ***0,00*** |
| | **TOTALE FONDI PER RISCHI ED ONERI** | **1.803,23** | **1.803,23** | **0,00** |
| E | DEBITI | | | |
| I | Debiti | | | |
| 10 | Debiti verso iscritti, soci e terzi per prestazioni dovute | | | |
| | Debiti per le spese per prestazioni istituzionali | 426.871,57 | 354.193,99 | 72.677,58 |
| 11 | Debiti verso lo Stato ed altri soggetti pubblici | | | |
| | Debiti per trasferimenti passivi allo Stato e ad altri sogget i pubblici | 99.223,61 | 75.763,13 | 23.460,48 |
| 12 | Debiti diversi | | | |
| | Debiti diversi | 147,19 | 147,19 | 0,00 |
| | Debiti per oneri finanziari | 255.489,00 | 255.489,00 | 0,00 |
| | ***TOTALE*** | ***781.731,37*** | ***685.593,31*** | ***96.138,06*** |
| | **TOTALE DEBITI** | **781.731,37** | **685.593,31** | **96.138,06** |
| | **TOTALE PASSIVO** | **1.098.419.945,24** | **1.076.570.554,64** | **21.849.390,60** |

2021 Gestione n. 15

## EROGAZIONE DI PRESTAZIONI IN CAPITALE.

## SITUAZIONE PATRIMONIALE AL 31 DICEMBRE 2021

| ATTIVO | | | | |
|---|---|---|---|---|
| Codice Conto | Denominazione conto | Consistenza al 31/12/2021 | Consistenza al 31/12/2020 | Variazioni |
| B | IMMOBILIZZAZIONI | | | |
| II | Immobilizzazioni Materiali | | | |
| 1 | Terreni e fabbricati | | | |
| | Quota di partecipazione all'acquisizione di immobili strumentali adibiti ad uffici | 5.548,75 | 4.858,80 | 689,95 |
| | ***TOTALE*** | ***5.548,75*** | ***4.858,80*** | ***689,95*** |
| III | Immobilizzazioni Finanziarie | | | |
| 2 | Crediti | | | |
| 2d | verso altri | | | |
| | Anticipazioni ai sensi della L. 297/82 | 60.623.820,43 | 59.931.100,65 | 692.719,78 |
| 4 | Crediti finanziari diversi | | | |
| | Crediti diversi | 12.370.295,24 | 12.204.830,42 | 165.464,82 |
| | Quota di partecipazione agli invest. patr. unitari | 319.680.491,18 | 407.137.988,68 | -87.457.497,50 |
| | ***TOTALE*** | ***392.674.606,85*** | ***479.273.919,75*** | ***-86.599.312,90*** |
| | **TOTALE IMMOBILIZZAZIONI** | **392.680.155,60** | **479.278.778,55** | **-86.598.622,95** |
| C | ATTIVO CIRCOLANTE | | | |
| II | Residui attivi | | | |
| 2 | Crediti verso iscritti, soci e terzi | | | |
| | Crediti per aliquote contributive a carico dei datori di lavoro e/o degli iscritti | 179.124,95 | 205.689,95 | -26.565,00 |
| | Crediti per poste correttive e compensative di spese correnti | 431.033,81 | 152.308,95 | 278.724,86 |
| | Fondo svalutazione crediti contributivi | -144.524,62 | -169.541,86 | 25.017,24 |
| | Fondo svalutazione crediti per prestazioni da recuperare | -34.482,70 | -12.184,72 | -22.297,98 |
| | ***TOTALE*** | ***431.151,44*** | ***176.272,32*** | ***254.879,12*** |
| IV | Disponibilità liquide | | | |
| 3 | Denaro e valori in cassa | | | |
| | Rapporti di c/c tra le gestioni e la gestione per la produzione dei servizi | 404.164.042,90 | 307.995.758,52 | 96.168.284,38 |
| | ***TOTALE*** | ***404.164.042,90*** | ***307.995.758,52*** | ***96.168.284,38*** |
| | **TOTALE ATTIVO CIRCOLANTE** | **404.595.194,34** | **308.172.030,84** | **96.423.163,50** |
| D | RATEI E RISCONTI | | | |
| I | Ratei e Risconti | | | |
| 1 | Ratei attivi | | | |
| | Ratei attivi | 3.510.000,00 | 3.595.000,00 | -85.000,00 |
| | ***TOTALE*** | ***3.510.000,00*** | ***3.595.000,00*** | ***-85.000,00*** |
| | **TOTALE RATEI E RISCONTI** | **3.510.000,00** | **3.595.000,00** | **-85.000,00** |
| | **TOTALE ATTIVO** | **800.785.349,94** | **791.045.809,39** | **9.739.540,55** |

Gestione n. 15 **2021**

| PASSIVO | | | | |
|---|---|---|---|---|
| **Codice Conto** | **Denominazione conto** | **Consistenza al 31/12/2021** | **Consistenza al 31/12/2020** | **Variazioni** |
| A | PATRIMONIO NETTO | | | |
| II | Riserve obbligatorie e derivanti da legge | | | |
| 1 | Riserve obbligatorie e derivanti da legge | | | |
| | Riserve obbligatorie | 552.686.578,49 | 517.530.760,12 | 35.155.818,37 |
| | ***TOTALE*** | ***552.686.578,49*** | ***517.530.760,12*** | ***35.155.818,37*** |
| VIII | Avanzi (Disavanzi) economici portati a nuovo | | | |
| 1 | Avanzi (Disavanzi) economici portati a nuovo | | | |
| | Avanzi esercizi precedenti | 273.187.480,89 | 261.533.645,08 | 11.653.835,81 |
| | ***TOTALE*** | ***273.187.480,89*** | ***261.533.645,08*** | ***11.653.835,81*** |
| IX | Avanzo (Disavanzo) economico d'esercizio | | | |
| 1 | Avanzo (Disavanzo) economico d'esercizio | | | |
| | Avanzo di esercizio | 0,00 | 11.653.835,81 | -11.653.835,81 |
| | Disavanzo economico d'esercizio | -25.458.125,00 | 0,00 | -25.458.125,00 |
| | ***TOTALE*** | ***-25.458.125,00*** | ***11.653.835,81*** | ***-37.111.960,81*** |
| | **TOTALE PATRIMONIO NETTO** | **800.415.934,38** | **790.718.241,01** | **9.697.693,37** |
| E | DEBITI | | | |
| I | Debiti | | | |
| 10 | Debiti verso iscritti, soci e terzi per prestazioni dovute | | | |
| | Debiti per le spese per prestazioni istituzionali | 170.248,17 | 141.568,18 | 28.679,99 |
| 11 | Debiti verso lo Stato ed altri soggetti pubblici | | | |
| | Debiti per trasferimenti passivi allo Stato e ad altri sogget i pubblici | 55.199,41 | 42.032,22 | 13.167,19 |
| 12 | Debiti diversi | | | |
| | Debiti diversi | 147,19 | 147,19 | 0,00 |
| | Debiti per oneri finanziari | 143.820,79 | 143.820,79 | 0,00 |
| | ***TOTALE*** | ***369.415,56*** | ***327.568,38*** | ***41.847,18*** |
| | **TOTALE DEBITI** | **369.415,56** | **327.568,38** | **41.847,18** |
| | **TOTALE PASSIVO** | **800.785.349,94** | **791.045.809,39** | **9.739.540,55** |

2021 Gestione n. 15

## GESTIONE PER IL TRATTAMENTO INTEGRATIVO

## SITUAZIONE PATRIMONIALE AL 31 DICEMBRE 2021

| ATTIVO | | | | |
|---|---|---|---|---|
| Codice Conto | Denominazione conto | Consistenza al 31/12/2021 | Consistenza al 31/12/2020 | Variazioni |
| B | IMMOBILIZZAZIONI | | | |
| II | Immobilizzazioni Materiali | | | |
| 1 | Terreni e fabbricati | | | |
| | Quota di partecipazione all'acquisizione di immobili strumentali adibiti ad uffici | 10.854,92 | 9.967,68 | 887,24 |
| | ***TOTALE*** | ***10.854,92*** | ***9.967,68*** | ***887,24*** |
| III | Immobilizzazioni Finanziarie | | | |
| 4 | Crediti finanziari diversi | | | |
| | Quota di partecipazione agli invest. patr. unitari | 6.925.074,43 | 10.027.429,82 | -3.102.355,39 |
| | ***TOTALE*** | ***6.925.074,43*** | ***10.027.429,82*** | ***-3.102.355,39*** |
| | **TOTALE IMMOBILIZZAZIONI** | **6.935.929,35** | **10.037.397,50** | **-3.101.468,15** |
| C | ATTIVO CIRCOLANTE | | | |
| II | Residui attivi | | | |
| 2 | Crediti verso iscritti, soci e terzi | | | |
| | Crediti per aliquote contributive a carico dei datori di lavoro e/o degli iscritti | 136.271,44 | 157.591,44 | -21.320,00 |
| | Crediti per poste correttive e compensative di spese correnti | 82.207,97 | 81.338,52 | 869,45 |
| | Fondo svalutazione crediti contributivi | -124.498,76 | -141.813,95 | 17.315,19 |
| | Fondo svalutazione crediti per prestazioni da recuperare | -36.993,59 | -36.602,33 | -391,26 |
| | ***TOTALE*** | ***56.987,06*** | ***60.513,68*** | ***-3.526,62*** |
| IV | Disponibilità liquide | | | |
| 3 | Denaro e valori in cassa | | | |
| | Rapporti di c/c tra le gestioni e la gestione per la produzione dei servizi | 288.014.678,89 | 272.705.834,07 | 15.308.844,82 |
| | ***TOTALE*** | ***288.014.678,89*** | ***272.705.834,07*** | ***15.308.844,82*** |
| | **TOTALE ATTIVO CIRCOLANTE** | **288.071.665,95** | **272.766.347,75** | **15.305.318,20** |
| D | RATEI E RISCONTI | | | |
| I | Ratei e Risconti | | | |
| 1 | Ratei attivi | | | |
| | Ratei attivi | 2.627.000,00 | 2.721.000,00 | -94.000,00 |
| | ***TOTALE*** | ***2.627.000,00*** | ***2.721.000,00*** | ***-94.000,00*** |
| | **TOTALE RATEI E RISCONTI** | **2.627.000,00** | **2.721.000,00** | **-94.000,00** |
| | **TOTALE ATTIVO** | **297.634.595,30** | **285.524.745,25** | **12.109.850,05** |

Gestione n. 15 2021

| PASSIVO | | | | |
|---|---|---|---|---|
| Codice Conto | Denominazione conto | Consistenza al 31/12/2021 | Consistenza al 31/12/2020 | Variazioni |
| A | PATRIMONIO NETTO | | | |
| II | Riserve obbligatorie e derivanti da legge | | | |
| 1 | Riserve obbligatorie e derivanti da legge | | | |
| | Riserve obbligatorie | 10.210.296,00 | 10.715.160,00 | -504.864,00 |
| | ***TOTALE*** | ***10.210.296,00*** | ***10.715.160,00*** | ***-504.864,00*** |
| VIII | Avanzi (Disavanzi) economici portati a nuovo | | | |
| 1 | Avanzi (Disavanzi) economici portati a nuovo | | | |
| | Avanzi esercizi precedenti | 274.449.757,09 | 261.593.654,24 | 12.856.102,85 |
| | ***TOTALE*** | ***274.449.757,09*** | ***261.593.654,24*** | ***12.856.102,85*** |
| IX | Avanzo (Disavanzo) economico d'esercizio | | | |
| 1 | Avanzo (Disavanzo) economico d'esercizio | | | |
| | Avanzo di esercizio | 12.560.423,17 | 12.856.102,85 | -295.679,68 |
| | ***TOTALE*** | ***12.560.423,17*** | ***12.856.102,85*** | ***-295.679,68*** |
| | **TOTALE PATRIMONIO NETTO** | **297.220.476,26** | **285.164.917,09** | **12.055.559,17** |
| C | FONDI PER RISCHI ED ONERI | | | |
| I | Fondi per Rischi ed oneri | | | |
| 3 | per altri rischi e oneri futuri | | | |
| | Somme accantonate per la copertura degli oneri L. 336/70 e L. 824/71 | 1.803,23 | 1.803,23 | 0,00 |
| | ***TOTALE*** | ***1.803,23*** | ***1.803,23*** | ***0,00*** |
| | **TOTALE FONDI PER RISCHI ED ONERI** | **1.803,23** | **1.803,23** | **0,00** |
| E | DEBITI | | | |
| I | Debiti | | | |
| 10 | Debiti verso iscritti, soci e terzi per prestazioni dovute | | | |
| | Debiti per le spese per prestazioni istituzionali | 256.623,40 | 212.625,81 | 43.997,59 |
| 11 | Debiti verso lo Stato ed altri soggetti pubblici | | | |
| | Debiti per trasferimenti passivi allo Stato e ad altri sogget i pubblici | 44.024,20 | 33.730,91 | 10.293,29 |
| 12 | Debiti diversi | | | |
| | Debiti per oneri finanziari | 111.668,21 | 111.668,21 | 0,00 |
| | ***TOTALE*** | ***412.315,81*** | ***358.024,93*** | ***54.290,88*** |
| | **TOTALE DEBITI** | **412.315,81** | **358.024,93** | **54.290,88** |
| | **TOTALE PASSIVO** | **297.634.595,30** | **285.524.745,25** | **12.109.850,05** |

IL PRESIDENTE

PASQUALE TRIDICO

2021 Gestione n. 15

## FONDO DI PREVIDENZA PER GLI IMPIEGATI DIPENDENTI DAI CONCESSIONARI DEL SERVIZIO DI RISCOSSIONE TRIBUTI E DELLE ALTRE ENTRATE DELLO STATO E DEGLI ENTI PUBBLICI

### CONTO ECONOMICO DELL'ANNO 2021

| Codice Conto | Denominazione conto | Consuntivo 2021 | Consuntivo 2020 | Variazioni |
|---|---|---|---|---|
| *A* | *VALORE DELLA PRODUZIONE* | | | |
| A.01 | PROVENTI E CORRISPETTIVI PER LA PRODUZIONE DELLE PRESTAZIONI E/O SERVIZI | | | |
| | ENTRATE ACCERTATE NELL'ESERCIZIO | | | |
| | Aliquote contributive a carico dei datori di lavoro e/o degli iscritti | 42.716.907,85 | 38.022.686,47 | 4.694.221,38 |
| | Poste correttive e compensative di entrate correnti per proventi e corrispettivi derivanti dalla vendita di beni e/o prestazione di servizi | -102.153,10 | -60.823,18 | -41.329,92 |
| | Quote di partecipazione degli iscritti all'onere di specifiche gestioni | 1.067.744,70 | 534.359,38 | 533.385,32 |
| | RETTIFICA DELLE ENTRATE ACCERTATE NELL'ESERCIZIO CON I MOVIMENTI DEI RATEI E DEI RISCONTI | | | |
| | Contributi a carico dei datori di lavoro e/o degli iscritti (Ratei attivi finali) | 6.137.000,00 | 6.316.000,00 | -179.000,00 |
| | Contributi a carico dei datori di lavoro e/o degli iscritti (Ratei attivi iniziali) | -6.316.000,00 | -6.347.000,00 | 31.000,00 |
| | ***TOTALE PROVENTI E CORRISPETTIVI PER LA PRODUZIONE DELLE PRESTAZIONI E/O SERVIZI*** | ***43.503.499,45*** | ***38.465.222,67*** | ***5.038.276,78*** |
| A.05 | ALTRI RICAVI E PROVENTI | | | |
| | ENTRATE ACCERTATE NELL'ESERCIZIO | | | |
| | Entrate non classificabili in altre voci | 11.692,65 | 16.758,99 | -5.066,34 |
| | Recupero del contributo in conto interessi sui mutui concessi ai conduttori per l'acquisto degli immobili dell'istituto (Investimenti unitari) ai sensi dell'art.6, comma 9, del D.LGS. n.104/1996 | 243,50 | 696,98 | -453,48 |
| | Valori di copertura di periodi assicurativi | 1.452,01 | 11.382,83 | -9.930,82 |
| | ***TOTALE ALTRI RICAVI E PROVENTI*** | ***13.388,16*** | ***28.838,80*** | ***-15.450,64*** |
| | **TOTALE VALORE DELLA PRODUZIONE** | **43.516.887,61** | **38.494.061,47** | **5.022.826,14** |
| *B* | *COSTO DELLA PRODUZIONE* | | | |
| B.06 | COSTI PER ACQUISTO MATERIE PRIME, SUSSIDIARIE, CONSUMO E MERCI | | | |
| B.06 A | PRESTAZIONI ISTITUZIONALI | | | |
| | SPESE IMPEGNATE NELL'ESERCIZIO | | | |
| | Poste correttive e compensative di spese correnti per prestazioni istituzionali | 410.490,74 | 495.104,34 | -84.613,60 |
| | Spese per prestazioni | -21.930.228,12 | -9.827.266,05 | -12.102.962,07 |
| | ***TOTALE COSTI PER ACQUISTO MATERIE PRIME, SUSSIDIARIE, CONSUMO E MERCI*** | ***-21.519.737,38*** | ***-9.332.161,71*** | ***-12.187.575,67*** |
| B.10 | AMMORTAMENTI E SVALUTAZIONI | | | |
| B.10 D | SVALUTAZIONE DEI CREDITI COMPRESI NELL'ATTIVO CIRCOLANTE | | | |
| | ASSEGNAZIONI A FONDI E ACCANTONAMENTI VARI | | | |
| | Svalutazione crediti per prestazioni da recuperare | -29.392,01 | -6.989,84 | -22.402,17 |
| | ***TOTALE AMMORTAMENTI E SVALUTAZIONI*** | ***-29.392,01*** | ***-6.989,84*** | ***-22.402,17*** |
| B.14 | ONERI DIVERSI DI GESTIONE | | | |
| | SPESE IMPEGNATE NELL'ESERCIZIO | | | |
| | Oneri per il trasferimento allo Stato delle economie derivanti dalla riduzione degli stanziamenti relativi a spese di amministrazione | -261.061,00 | -232.003,54 | -29.057,46 |
| | Spese di amministrazione | -1.135.585,60 | -1.023.038,16 | -112.547,44 |
| | Spese non classificabili in altre voci | -6.422,84 | -6.071,79 | -351,05 |
| | Trasferimenti passivi | -213.707,94 | -189.978,90 | -23.729,04 |

| | | | | |
|---|---|---|---|---|
| | Trasferimento dalle gestioni previdenziali delle riduzioni dei trattamen i pensionistici di importo elevato per accantonamento - art. 1, commi da 261 a 263 della Legge 30 dicembre 2018, n. 145 | -59.796,43 | -71.112,02 | 11.315,59 |
| | ***TOTALE ONERI DIVERSI DI GESTIONE*** | ***-1.676.573,81*** | ***-1.522.204,41*** | ***-154.369,40*** |
| | **TOTALE COSTO DELLA PRODUZIONE** | **-23.225.703,20** | **-10.861.355,96** | **-12.364.347,24** |
| | **DIFFERENZA TRA VALORI E COSTI DELLA PRODUZIONE (A) + (-B)** | **20.291.184,41** | **27.632.705,51** | **-7.341.521,1** |
| ***C*** | ***PROVENTI E ONERI FINANZIARI*** | | | |
| C.16 | ALTRI PROVENTI FINANZIARI | | | |
| | ENTRATE ACCERTATE NELL'ESERCIZIO | | | |
| | Interessi sulle disponibilità nei c/c bancari | 41.564,00 | 60.612,00 | -19.048,00 |
| | Redditi degli investimenti patrimoniali | 1.914.836,00 | 2.282.135,00 | -367.299,00 |
| | Redditi e proventi patrimoniali | 2.658,86 | 0,00 | 2.658,86 |
| | ***TOTALE ALTRI PROVENTI FINANZIARI*** | ***1.959.058,86*** | ***2.342.747,00*** | ***-383.688,14*** |
| C.17 | INTERESSI PASSIVI ED ALTRI ONERI FINANZIARI | | | |
| | SPESE IMPEGNATE NELL'ESERCIZIO | | | |
| | Oneri finanziari | -614,35 | -11.459,59 | 10.845,24 |
| | ***TOTALE INTERESSI PASSIVI ED ALTRI ONERI FINANZIARI*** | ***-614,35*** | ***-11.459,59*** | ***10.845,24*** |
| | **TOTALE PROVENTI E ONERI FINANZIARI** | **1.958.444,51** | **2.331.287,41** | **-372.842,90** |
| ***E*** | ***PROVENTI E ONERI STRAORDINARI*** | | | |
| E.20 | PROVENTI STRAORDINARI | | | |
| | PROVENTI STRAORDINARI DELL'ESERCIZIO | | | |
| | Eccedenza del Fondo ammortamento immobili | 36.857,98 | 14.252,10 | 22.605,88 |
| | Eccedenza del fondo svalutazione crediti contributivi | 42.252,06 | 40.738,36 | 1.513,70 |
| | Eccedenza del fondo svalutazione crediti per prestazioni da recuperare | 0,00 | 1.652,79 | -1.652,79 |
| | Plusvalore immobili | 0,00 | 137.030,70 | -137.030,70 |
| | ***TOTALE PROVENTI STRAORDINARI*** | ***79.110,04*** | ***193.673,95*** | ***-114.563,91*** |
| E.21 | ONERI STRAORDINARI | | | |
| | ONERI STRAORDINARI DELL'ESERCIZIO | | | |
| | Perdita su valori immobiliari e mobiliari | -37.773,74 | 0,00 | -37.773,74 |
| | ***TOTALE ONERI STRAORDINARI*** | ***-37.773,74*** | ***0,00*** | ***-37.773,74*** |
| E.23 | SOPRAVVENIENZE PASSIVE ED INSUSSISTENZE DELL'ATTIVO DERIVANTI DALLA GESTIONE DEI RESIDUI | | | |
| | SOPRAVVENIENZE PASSIVE ED INSUSSISTENZE DELL'ATTIVO DERIVANTI DALLA GESTIONE DEI RESIDUI | | | |
| | Eliminazione residui attivi | -6.783,14 | -13.435,69 | 6.652,55 |
| | Prelievo dal Fondo svalutazione crediti contributivi | 80,37 | 1.685,03 | -1.604,66 |
| | Prelievo dal Fondo svalutazione crediti per prestazioni da recuperare | 6.702,77 | 11.750,66 | -5.047,89 |
| | ***TOTALE SOPRAVVENIENZE PASSIVE ED INSUSSISTENZE DELL'ATTIVO DERIVANTI DALLA GESTIONE DEI RESIDUI*** | ***0,00*** | ***0,00*** | ***0,00*** |
| | **TOTALE PROVENTI E ONERI STRAORDINARI** | **41.336,30** | **193.673,95** | **-152.337,65** |
| | **RISULTATO PRIMA DELLE IMPOSTE (A) + (-B) + (-C) + (-D) + (E)** | **22.290.965,22** | **30.157.666,87** | **-7.866.701,65** |
| ***F*** | ***IMPOSTE DELL'ESERCIZIO*** | | | |
| F.01 | IMPOSTE DELL'ESERCIZIO | | | |
| | SPESE IMPEGNATE NELL'ESERCIZIO | | | |
| | Imposte su operazioni commerciali ed altri oneri tributari | -537.712,68 | -1.275.172,28 | 737.459,60 |
| | ***TOTALE IMPOSTE DELL'ESERCIZIO*** | ***-537.712,68*** | ***-1.275.172,28*** | ***737.459,60*** |
| | **TOTALE IMPOSTE DELL'ESERCIZIO** | **-537.712,68** | **-1.275.172,28** | **737.459,60** |
| ***G*** | ***RISULTATO D'ESERCIZIO*** | **21.753.252,54** | **28.882.494,59** | **-7.129.242,05** |
| G.01 | ASSEGNAZIONI E PRELIEVI DA RISERVE LEGALI E ALTRE RISERVE | | | |
| | ASSEGNAZIONI E PRELIEVI DA RISERVE LEGALI E ALTRE RISERVE | | | |
| | Assegnazione alle riserve legali | -35.155.818,37 | -5.554.883,93 | -29.600.934,44 |

2021 Gestione n. 15

| | | | | |
|---|---|---|---|---|
| | Prelievi da riserve legali | 504.864,00 | 1.182.328,00 | -677.464,00 |
| | ***TOTALE ASSEGNAZIONI E PRELIEVI DA RISERVE LEGALI E ALTRE RISERVE*** | ***-34.650.954,37*** | ***-4.372.555,93*** | ***-30.278.398,44*** |
| | **AVANZO ECONOMICO / DISAVANZO ECONOMICO** | **-12.897.701,83** | **24.509.938,66** | **-37.407.640,49** |

Gestione n. 15 | 2021

## EROGAZIONE DI PRESTAZIONI IN CAPITALE.

## CONTO ECONOMICO DELL'ANNO 2021

| Codice Conto | Denominazione conto | Consuntivo 2021 | Consuntivo 2020 | Variazioni |
|---|---|---|---|---|
| ***A*** | ***VALORE DELLA PRODUZIONE*** | | | |
| A.01 | PROVENTI E CORRISPETTIVI PER LA PRODUZIONE DELLE PRESTAZIONI E/O SERVIZI | | | |
| | ENTRATE ACCERTATE NELL'ESERCIZIO | | | |
| | Aliquote contributive a carico dei datori di lavoro e/o degli iscritti | 23.634.176,47 | 21.061.349,84 | 2.572.826,63 |
| | Quote di partecipazione degli iscritti all'onere di specifiche gestioni | 1.007.948,27 | 463.247,36 | 544.700,91 |
| | RETTIFICA DELLE ENTRATE ACCERTATE NELL'ESERCIZIO CON I MOVIMENTI DEI RATEI E DEI RISCONTI | | | |
| | Contributi a carico dei datori di lavoro e/o degli iscritti (Ratei attivi finali) | 3.510.000,00 | 3.595.000,00 | -85.000,00 |
| | Contributi a carico dei datori di lavoro e/o degli iscritti (Ratei attivi iniziali) | -3.595.000,00 | -3.612.000,00 | 17.000,00 |
| | ***TOTALE PROVENTI E CORRISPETTIVI PER LA PRODUZIONE DELLE PRESTAZIONI E/O SERVIZI*** | ***24.557.124,74*** | ***21.507.597,20*** | ***3.049.527,54*** |
| A.05 | ALTRI RICAVI E PROVENTI | | | |
| | ENTRATE ACCERTATE NELL'ESERCIZIO | | | |
| | Entrate non classificabili in altre voci | 4.423,86 | 6.230,08 | -1.806,22 |
| | Recupero del contributo in conto interessi sui mutui concessi ai conduttori per l'acquisto degli immobili dell'istituto (Investimenti unitari) ai sensi dell'art.6, comma 9, del D.LGS. n.104/1996 | 178,08 | 509,73 | -331,65 |
| | ***TOTALE ALTRI RICAVI E PROVENTI*** | ***4.601,94*** | ***6.739,81*** | ***-2.137,87*** |
| | **TOTALE VALORE DELLA PRODUZIONE** | **24.561.726,68** | **21.514.337,01** | **3.047.389,67** |
| ***B*** | ***COSTO DELLA PRODUZIONE*** | | | |
| B.06 | COSTI PER ACQUISTO MATERIE PRIME, SUSSIDIARIE, CONSUMO E MERCI | | | |
| B.06 A | PRESTAZIONI ISTITUZIONALI | | | |
| | SPESE IMPEGNATE NELL'ESERCIZIO | | | |
| | Poste correttive e compensative di spese correnti per prestazioni istituzionali | 292.002,47 | 0,00 | 292.002,47 |
| | Spese per prestazioni | -15.968.739,07 | -4.989.046,29 | -10.979.692,78 |
| | ***TOTALE COSTI PER ACQUISTO MATERIE PRIME, SUSSIDIARIE, CONSUMO E MERCI*** | ***-15.676.736,60*** | ***-4.989.046,29*** | ***-10.687.690,31*** |
| B.10 | AMMORTAMENTI E SVALUTAZIONI | | | |
| B.10 D | SVALUTAZIONE DEI CREDITI COMPRESI NELL'ATTIVO CIRCOLANTE | | | |
| | ASSEGNAZIONI A FONDI E ACCANTONAMENTI VARI | | | |
| | Svalutazione crediti per prestazioni da recuperare | -22.297,98 | 0,00 | -22.297,98 |
| | ***TOTALE AMMORTAMENTI E SVALUTAZIONI*** | ***-22.297,98*** | ***0,00*** | ***-22.297,98*** |
| B.14 | ONERI DIVERSI DI GESTIONE | | | |
| | SPESE IMPEGNATE NELL'ESERCIZIO | | | |
| | Oneri per il trasferimento allo Stato delle economie derivanti dalla riduzione degli stanziamenti relativi a spese di amministrazione | -88.192,37 | -75.980,62 | -12.211,75 |
| | Spese di amministrazione | -384.126,01 | -335.260,67 | -48.865,34 |
| | Spese non classificabili in altre voci | -2.222,72 | -2.182,79 | -39,93 |
| | Trasferimenti passivi | -118.888,56 | -105.397,38 | -13.491,18 |
| | ***TOTALE ONERI DIVERSI DI GESTIONE*** | ***-593.429,66*** | ***-518.821,46*** | ***-74.608,20*** |
| | **TOTALE COSTO DELLA PRODUZIONE** | **-16.292.464,24** | **-5.507.867,75** | **-10.784.596,49** |
| | **DIFFERENZA TRA VALORI E COSTI DELLA PRODUZIONE (A) + (-B)** | **8.269.262,44** | **16.006.469,26** | **-7.737.206,82** |
| ***C*** | ***PROVENTI E ONERI FINANZIARI*** | | | |
| C.16 | ALTRI PROVENTI FINANZIARI | | | |
| | ENTRATE ACCERTATE NELL'ESERCIZIO | | | |
| | Interessi sulle disponibilità nei c/c bancari | 40.511,00 | 58.991,00 | -18.480,00 |
| | Redditi degli investimenti patrimoniali | 1.869.675,00 | 2.222.283,00 | -352.608,00 |

2021 Gestione n. 15

| | | | | |
|---|---|---|---|---|
| | Redditi e proventi patrimoniali | 2.658,86 | 0,00 | 2.658,86 |
| | ***TOTALE ALTRI PROVENTI FINANZIARI*** | ***1.912.844,86*** | ***2.281.274,00*** | ***-368.429,14*** |
| C.17 | INTERESSI PASSIVI ED ALTRI ONERI FINANZIARI | | | |
| | SPESE IMPEGNATE NELL'ESERCIZIO | | | |
| | Oneri finanziari | -139,00 | -10.484,24 | 10.345,24 |
| | ***TOTALE INTERESSI PASSIVI ED ALTRI ONERI FINANZIARI*** | ***-139,00*** | ***-10.484,24*** | ***10.345,24*** |
| | **TOTALE PROVENTI E ONERI FINANZIARI** | **1.912.705,86** | **2.270.789,76** | **-358.083,90** |
| ***E*** | ***PROVENTI E ONERI STRAORDINARI*** | | | |
| E.20 | PROVENTI STRAORDINARI | | | |
| | PROVENTI STRAORDINARI DELL'ESERCIZIO | | | |
| | Eccedenza del Fondo ammortamento immobili | 31.640,26 | 12.234,53 | 19.405,73 |
| | Eccedenza del fondo svalutazione crediti contributivi | 24.954,96 | 28.489,66 | -3.534,70 |
| | Eccedenza del fondo svalutazione crediti per prestazioni da recuperare | 0,00 | 1.652,79 | -1.652,79 |
| | Plusvalore immobili | 0,00 | 117.632,24 | -117.632,24 |
| | ***TOTALE PROVENTI STRAORDINARI*** | ***56.595,22*** | ***160.009,22*** | ***-103.414,00*** |
| E.21 | ONERI STRAORDINARI | | | |
| | ONERI STRAORDINARI DELL'ESERCIZIO | | | |
| | Perdita su valori immobiliari e mobiliari | -32.426,38 | 0,00 | -32.426,38 |
| | ***TOTALE ONERI STRAORDINARI*** | ***-32.426,38*** | ***0,00*** | ***-32.426,38*** |
| E.23 | SOPRAVVENIENZE PASSIVE ED INSUSSISTENZE DELL'ATTIVO DERIVANTI DALLA GESTIONE DEI RESIDUI | | | |
| | SOPRAVVENIENZE PASSIVE ED INSUSSISTENZE DELL'ATTIVO DERIVANTI DALLA GESTIONE DEI RESIDUI | | | |
| | Eliminazione residui attivi | -62,28 | -1.625,51 | 1.563,23 |
| | Prelievo dal Fondo svalutazione crediti contributivi | 62,28 | 1.625,51 | -1.563,23 |
| | ***TOTALE SOPRAVVENIENZE PASSIVE ED INSUSSISTENZE DELL'ATTIVO DERIVANTI DALLA GESTIONE DEI RESIDUI*** | ***0,00*** | ***0,00*** | ***0,00*** |
| | **TOTALE PROVENTI E ONERI STRAORDINARI** | **24.168,84** | **160.009,22** | **-135.840,38** |
| | **RISULTATO PRIMA DELLE IMPOSTE (A) + (-B) + (-C) + (-D) + (E)** | **10.206.137,14** | **18.437.268,24** | **-8.231.131,1** |
| ***F*** | ***IMPOSTE DELL'ESERCIZIO*** | | | |
| F.01 | IMPOSTE DELL'ESERCIZIO | | | |
| | SPESE IMPEGNATE NELL'ESERCIZIO | | | |
| | Imposte su operazioni commerciali ed altri oneri tributari | -508.443,77 | -1 228.548,50 | 720.104,73 |
| | ***TOTALE IMPOSTE DELL'ESERCIZIO*** | ***-508.443,77*** | ***-1.228.548,50*** | ***720.104,73*** |
| | **TOTALE IMPOSTE DELL'ESERCIZIO** | **-508.443,77** | **-1.228.548,50** | **720.104,73** |
| ***G*** | ***RISULTATO D'ESERCIZIO*** | **9.697.693,37** | **17.208.719,74** | **-7.511.026,37** |
| G.01 | ASSEGNAZIONI E PRELIEVI DA RISERVE LEGALI E ALTRE RISERVE | | | |
| | ASSEGNAZIONI E PRELIEVI DA RISERVE LEGALI E ALTRE RISERVE | | | |
| | Assegnazione alle riserve legali | -35.155.818,37 | -5 554.883,93 | -29.600.934,44 |
| | ***TOTALE ASSEGNAZIONI E PRELIEVI DA RISERVE LEGALI E ALTRE RISERVE*** | ***-35.155.818,37*** | ***-5.554.883,93*** | ***-29.600.934,44*** |
| | **AVANZO ECONOMICO / DISAVANZO ECONOMICO** | **-25.458.125** | **11.653.835,81** | **-37.111.960,81** |

Gestione n. 15 2021

## GESTIONE PER IL TRATTAMENTO INTEGRATIVO

## CONTO ECONOMICO DELL'ANNO 2021

| Codice Conto | Denominazione conto | Consuntivo 2021 | Consuntivo 2020 | Variazioni |
|---|---|---|---|---|
| A | VALORE DELLA PRODUZIONE | | | |
| A.01 | PROVENTI E CORRISPETTIVI PER LA PRODUZIONE DELLE PRESTAZIONI E/O SERVIZI | | | |
| | ENTRATE ACCERTATE NELL'ESERCIZIO | | | |
| | Aliquote contributive a carico dei datori di lavoro e/o degli iscritti | 19.082.731,38 | 16.961.336,63 | 2.121.394,75 |
| | Poste correttive e compensative di entrate correnti per proventi e corrispettivi derivanti dalla vendita di beni e/o prestazione di servizi | -102.153,10 | -60.823,18 | -41.329,92 |
| | Quote di partecipazione degli iscritti all'onere di specifiche gestioni | 59.796,43 | 71.112,02 | -11.315,59 |
| | RETTIFICA DELLE ENTRATE ACCERTATE NELL'ESERCIZIO CON I MOVIMENTI DEI RATEI E DEI RISCONTI | | | |
| | Contributi a carico dei datori di lavoro e/o degli iscritti (Ratei attivi finali) | 2.627.000,00 | 2.721.000,00 | -94.000,00 |
| | Contributi a carico dei datori di lavoro e/o degli iscritti (Ratei attivi iniziali) | -2.721.000,00 | -2.735.000,00 | 14.000,00 |
| | ***TOTALE PROVENTI E CORRISPETTIVI PER LA PRODUZIONE DELLE PRESTAZIONI E/O SERVIZI*** | ***18.946.374,71*** | ***16.957.625,47*** | ***1.988.749,24*** |
| A.05 | ALTRI RICAVI E PROVENTI | | | |
| | ENTRATE ACCERTATE NELL'ESERCIZIO | | | |
| | Entrate non classificabili in altre voci | 7.268,79 | 10.528,91 | -3.260,12 |
| | Recupero del contributo in conto interessi sui mutui concessi ai conduttori per l'acquisto degli immobili dell'istituto (Investimenti unitari) ai sensi dell'art.6, comma 9, del D.LGS. n.104/1996 | 65,42 | 187,25 | -121,83 |
| | Valori di copertura di periodi assicurativi | 1.452,01 | 11.382,83 | -9.930,82 |
| | ***TOTALE ALTRI RICAVI E PROVENTI*** | ***8.786,22*** | ***22.098,99*** | ***-13.312,77*** |
| | **TOTALE VALORE DELLA PRODUZIONE** | **18.955.160,93** | **16.979.724,46** | **1.975.436,47** |
| B | COSTO DELLA PRODUZIONE | | | |
| B.06 | COSTI PER ACQUISTO MATERIE PRIME, SUSSIDIARIE, CONSUMO E MERCI | | | |
| B.06 A | PRESTAZIONI ISTITUZIONALI | | | |
| | SPESE IMPEGNATE NELL'ESERCIZIO | | | |
| | Poste correttive e compensative di spese correnti per prestazioni istituzionali | 118.488,27 | 495.104,34 | -376.616,07 |
| | Spese per prestazioni | -5.961.489,05 | -4.838.219,76 | -1.123.269,29 |
| | ***TOTALE COSTI PER ACQUISTO MATERIE PRIME, SUSSIDIARIE, CONSUMO E MERCI*** | ***-5.843.000,78*** | ***-4.343.115,42*** | ***-1.499.885,36*** |
| B.10 | AMMORTAMENTI E SVALUTAZIONI | | | |
| B.10 D | SVALUTAZIONE DEI CREDITI COMPRESI NELL'ATTIVO CIRCOLANTE | | | |
| | ASSEGNAZIONI A FONDI E ACCANTONAMENTI VARI | | | |
| | Svalutazione crediti per prestazioni da recuperare | -7.094,03 | -6.989,84 | -104,19 |
| | ***TOTALE AMMORTAMENTI E SVALUTAZIONI*** | ***-7.094,03*** | ***-6.989,84*** | ***-104,19*** |
| B.14 | ONERI DIVERSI DI GESTIONE | | | |
| | SPESE IMPEGNATE NELL'ESERCIZIO | | | |
| | Oneri per il trasferimento allo Stato delle economie derivan i dalla riduzione degli stanziamenti relativi a spese di amministrazione | -172.868,63 | -156.022,92 | -16.845,71 |
| | Spese di amministrazione | -751.459,59 | -687.777,49 | -63.682,10 |
| | Spese non classificabili in altre voci | -4.200,12 | -3.889,00 | -311,12 |
| | Trasferimenti passivi | -94.819,38 | -84.581,52 | -10.237,86 |
| | Trasferimento dalle gestioni previdenziali delle riduzioni dei trattamenti pensionistici di importo elevato per accantonamento - art. 1, commi da 261 a 263 della Legge 30 dicembre 2018, n. 145 | -59.796,43 | -71.112,02 | 11.315,59 |
| | ***TOTALE ONERI DIVERSI DI GESTIONE*** | ***-1.083.144,15*** | ***-1.003.382,95*** | ***-79.761,20*** |
| | **TOTALE COSTO DELLA PRODUZIONE** | **-6.933.238,96** | **-5.353.488,21** | **-1.579.750,75** |
| | **DIFFERENZA TRA VALORI E COSTI DELLA PRODUZIONE (A) + (-B)** | **12.021.921,97** | **11.626.236,25** | **395.685,72** |

2021 Gestione n. 15

| | | | | |
|---|---|---|---|---|
| **C** | ***PROVENTI E ONERI FINANZIARI*** | | | |
| C.16 | ALTRI PROVENTI FINANZIARI | | | |
| | ENTRATE ACCERTATE NELL'ESERCIZIO | | | |
| | Interessi sulle disponibilità nei c/c bancari | 1.053,00 | 1.621,00 | -568,00 |
| | Redditi degli investimenti patrimoniali | 45.161,00 | 59.852,00 | -14.691,00 |
| | ***TOTALE ALTRI PROVENTI FINANZIARI*** | ***46.214,00*** | ***61.473,00*** | ***-15.259,00*** |
| C.17 | INTERESSI PASSIVI ED ALTRI ONERI FINANZIARI | | | |
| | SPESE IMPEGNATE NELL'ESERCIZIO | | | |
| | Oneri finanziari | -475,35 | -975,35 | 500,00 |
| | ***TOTALE INTERESSI PASSIVI ED ALTRI ONERI FINANZIARI*** | ***-475,35*** | ***-975,35*** | ***500,00*** |
| | **TOTALE PROVENTI E ONERI FINANZIARI** | **45.738,65** | **60.497,65** | **-14.759,00** |
| **E** | ***PROVENTI E ONERI STRAORDINARI*** | | | |
| E 20 | PROVENTI STRAORDINARI | | | |
| | PROVENTI STRAORDINARI DELL'ESERCIZIO | | | |
| | Eccedenza del Fondo ammortamento immobili | 5.217,72 | 2.017,57 | 3.200,15 |
| | Eccedenza del fondo svalutazione crediti contribu ivi | 17.297,10 | 12.248,70 | 5.048,40 |
| | Plusvalore immobili | 0,00 | 19.398,46 | -19.398,46 |
| | ***TOTALE PROVENTI STRAORDINARI*** | ***22.514,82*** | ***33.664,73*** | ***-11.149,91*** |
| E 21 | ONERI STRAORDINARI | | | |
| | ONERI STRAORDINARI DELL'ESERCIZIO | | | |
| | Perdita su valori immobiliari e mobiliari | -5.347,36 | 0,00 | -5.347,36 |
| | ***TOTALE ONERI STRAORDINARI*** | ***-5.347,36*** | ***0,00*** | ***-5.347,36*** |
| E 23 | SOPRAVVENIENZE PASSIVE ED INSUSSISTENZE DELL'ATTIVO DERIVANTI DALLA GESTIONE DEI RESIDUI | | | |
| | SOPRAVVENIENZE PASSIVE ED INSUSSISTENZE DELL'ATTIVO DERIVANTI DALLA GESTIONE DEI RESIDUI | | | |
| | Eliminazione residui attivi | -6.720,86 | -11.810,18 | 5.089,32 |
| | Prelievo dal Fondo svalutazione crediti contribu ivi | 18,09 | 59,52 | -41,43 |
| | Prelievo dal Fondo svalutazione crediti per prestazioni da recuperare | 6.702,77 | 11.750,66 | -5.047,89 |
| | ***TOTALE SOPRAVVENIENZE PASSIVE ED INSUSSISTENZE DELL'ATTIVO DERIVANTI DALLA GESTIONE DEI RESIDUI*** | ***0,00*** | ***0,00*** | ***0,00*** |
| | **TOTALE PROVENTI E ONERI STRAORDINARI** | **17.167,46** | **33.664,73** | **-16.497,27** |
| | **RISULTATO PRIMA DELLE IMPOSTE (A) + (-B) + (-C) + (-D) +(E)** | **12.084.828,08** | **11.720.398,63** | **364.429,45** |
| **F** | ***IMPOSTE DELL'ESERCIZIO*** | | | |
| F.01 | IMPOSTE DELL'ESERCIZIO | | | |
| | SPESE IMPEGNATE NELL'ESERCIZIO | | | |
| | Imposte su operazioni commerciali ed altri oneri tributari | -29.268,91 | -46.623,78 | 17.354,87 |
| | ***TOTALE IMPOSTE DELL'ESERCIZIO*** | ***-29.268,91*** | ***-46.623,78*** | ***17.354,87*** |
| | **TOTALE IMPOSTE DELL'ESERCIZIO** | **-29.268,91** | **-46.623,78** | **17.354,87** |
| **G** | ***RISULTATO D'ESERCIZIO*** | **12.055.559,17** | **11.673.774,85** | **381.784,32** |
| G.01 | ASSEGNAZIONI E PRELIEVI DA RISERVE LEGALI E ALTRE RISERVE | | | |
| | ASSEGNAZIONI E PRELIEVI DA RISERVE LEGALI E ALTRE RISERVE | | | |
| | Prelievi da riserve legali | 504.864,00 | 1.182.328,00 | -677.464,00 |
| | ***TOTALE ASSEGNAZIONI E PRELIEVI DA RISERVE LEGALI E ALTRE RISERVE*** | ***504.864,00*** | ***1.182.328,00*** | ***-677.464,00*** |
| | **AVANZO ECONOMICO / DISAVANZO ECONOMICO** | **12.560.423,17** | **12.856.102,85** | **-295.679,68** |

Gestione n. 15 | 2021

# ALLEGATI

Allegato 1

**RESIDUI PASSIVI**

| Descrizione | Consistenza al 31 dicembre 2021 | | | Consistenza al 31 dicembre 2020 | | | Variazioni sui totali |
|---|---|---|---|---|---|---|---|
| | Trattamento integrativo | Prestazioni di capitale | Totale | Trattamento integrativo | Prestazioni di capitale | Totale | |
| CONTRIBUZIONE A FAVORE DEGLI ENTI DI PATRONATO E DI ASSISTENZA SOCIALE | 37.813,74 | 47.412,47 | 85.226,21 | 33.730,91 | 42.032,22 | 75.763,13 | 9.463,08 |
| ONERI FINANZIARI DERIVANTI DA CESSIONE CREDITI CONTRIBUTIV DI CUI ALL'ART. 13, LEGGE N. 448/1998 COME RISULTA MODIFICATO DA ART. 1, DL N. 308/1999 | 111.668,21 | 143.820,79 | 255.489,00 | 111.668,21 | 143.820,79 | 255.489,00 | 0,00 |
| PENSIONI E RELATIVI TRATTAMENTI PER CARICHI FAMILIARI | 256.623,40 | 0,00 | 256.623,40 | 212.625,81 | 0,00 | 212.625,81 | 43.997,59 |
| PRESTAZIONI DIVERSE A CARICO DI FONDI O GESTIONI PENSIONISTICI (LIQUIDAZIONE IN CAPITALE, INDENNITÀ, ASSEGNI E LIQUIDAZIONI VARIE) | 0,00 | 170.248,17 | 170.248,17 | 0,00 | 141.568,18 | 141.568,18 | 28.679,99 |
| TRASFERIMENTO ALLO STATO DI SOMME GIÀ DESTINATE A ONPI - ART. 12, COMMA 3 E 4 LEGGE N. 55/1958 ART. 1 DUODECIES LEGGEN. 641/1978 | 6.210,46 | 7.786,94 | 13.997,40 | 0,00 | 0,00 | 0,00 | 13.997,40 |
| **TOTALE** | **412.315,81** | **369.268,37** | **781.584,18** | **358.024,93** | **327.421,19** | **685.446,12** | **96.138,06** |

2021 Gestione n. 15

Allegato 2

CONTRIBUTI A CARICO DEI DATORI DI LAVORO E DEGLI ISCRITTI

| DESCRIZIONE | CONSUNTIVO 2021 | | | | | | CONSUNTIVO 2020 | VARIAZIONI |
|---|---|---|---|---|---|---|---|---|
| | ACCERTATE NEL 2021 | Risconto al 31.12.2020 | Rateo al 31.12.2020 | Rateo al 31.12.2021 | Risconto al 31.12.2021 | DATO ECONOMICO | | |
| CONTRIBUTI TRATTAMENTO DI F NE RAPPORTO | 20.166.928,08 | 0,00 | 3.106.000,00 | 3.032.000,00 | 0,00 | 20.092.928,08 | 17.956.555,76 | 2.136.372,32 |
| CONTRIBUTI TRATTAMENTO INTEGRATIVO | 19.082.731,38 | 0,00 | 2.721.000,00 | 2.627.000,00 | 0,00 | 18.988.731,38 | 16.947.336,63 | 2.041.394,75 |
| CONTRIBUTI ASSICURAZIONE TEMPORANEA | 3.467.248,39 | 0,00 | 489.000,00 | 478.000,00 | 0,00 | 3.456.248,39 | 3.087.794,08 | 368.454,31 |
| **TOTALE** | **42.716.907,85** | **0,00** | **6.316.000,00** | **6.137.000,00** | **0,00** | **42.537.907,85** | **37.991.686,47** | **4.546.221,38** |

Gestione n. 15 | 2021

Allegato 3

## ENTRATE NON CLASSIFICABILI IN ALTRE VOCI

| DESCRIZIONE | CONSUNTIVO 2021 | | | CONSUNTIVO 2020 | VARIAZIONI |
|---|---|---|---|---|---|
| | TRATTAMENTO INTEGRATIVO | PRESTAZIONI DI CAPITALE | TOTALE | TOTALE | |
| ENTRATE DIVERSE | 6.999,00 | 3.808,00 | 10.807,00 | 15.169,00 | - 4.362,00 |
| INTERESSI PER LA RISCOSSIONE DILAZIONATA O DIFFERITA DEI CONTRIBUTI | 69,37 | 96,18 | 165,55 | 113,24 | 52,31 |
| SANZIONI CIVILI, AMMINISTRATIVE, MULTE E AMMENDE | 200,42 | 519,68 | 720,10 | 1.476,75 | - 756,65 |
| **TOTALE** | **7.268,79** | **4.423,86** | **11.692,65** | **16.758,99** | **- 5.066,34** |

2021 Gestione n. 15

Allegato 4

## SPESE PER PRESTAZIONI ISTITUZIONALI

| DESCRIZIONE | CONSUNTIVO 2021 | | | | CONSUNTIVO 2020 | VARIAZIONI |
|---|---|---|---|---|---|---|
| | IMPEGNATE NEL 2021 | Rateo al 31.12.2020 | Rateo al 31.12.2021 | DATO ECONOMICO | | |
| INDENNITA' DI FINE RAPPORTO | 15 922.309,05 | 0,00 | 0,00 | 15 922.309,05 | 4 863.273,63 | 11 059 035,42 |
| PENSIONI | 3 695.193,37 | 0,00 | 0,00 | 3 695.193,37 | 4.170.081,31 | -474.887,94 |
| LIQUIDAZIONE UNA TANTUM - L.377/58 | 2.133.501,01 | 0,00 | 0,00 | 2.133.501,01 | 492.516,10 | 1 640.984,91 |
| LIQUIDAZIONE IN CAPITALE - L.377/58 | 102.822,70 | 0,00 | 0,00 | 102.822,70 | 175.622,35 | -72.799,65 |
| INDENNITA' NTEGRATIVA DELL'ASSICURAZ. TEMPORANEA | 46.430,02 | 0,00 | 0,00 | 46.430,02 | 125.772,66 | -79.342,64 |
| INDENNITÀ UNA TANTUM DI CUI ALL'ART.12 L N. 587/1971 | 29.971,97 | 0,00 | 0,00 | 29.971,97 | 0,00 | 29.971,97 |
| **TOTALE A CARICO DELLA GESTIONE (A)** | **21.930.228,12** | **0,00** | **0,00** | **21.930.228,12** | **9.827.266,05** | **12.102.962,07** |
| **- QUOTE A CARICO DELLA GIAS:** | | | | | | |
| MAGG. PEREQUAZ. PENS.<=1MIL.(0,7%) - ART. 11, CO. 5, L. 537/93 | 2.978,00 | 0,00 | 0,00 | 2 978,00 | 3.457,00 | -479,00 |
| MOD FICA PEREQUAZIONE AUTOMATICA - ART. 69, CO. 1, L. 388/2000 | 2.553,05 | 0,00 | 0,00 | 2 553,05 | 5.109,25 | -2.556,20 |
| ONERE PER L'APPLICAZIONE N MISURA INTERA DELLA PEREQUAZIONE - ART. 5, CO. 6, L. 127/2007 | 11.730,00 | 0,00 | 0,00 | 11.730,00 | 11.730,00 | 0,00 |
| QUOTA PARTE DELLE PRESTAZIONI PENSIONISTICHE - L. 59/1991 | 1 012.737,00 | 0,00 | 0,00 | 1.012.737,00 | 1.125.263,00 | -112.526,00 |
| RICONOSCIMENTO PEREQUAZIONE ART.1 D.L. 65/2015 (SENTENZA C.C. 70/2015) | 217.494,18 | 0,00 | 0,00 | 217.494,18 | 245.991,00 | -28.496,82 |
| SOMMA AGGIUNTIVA - ART. 5, CO. 1-4, L. 127/2007 | 59.595,38 | 0,00 | 0,00 | 59 595,38 | 59.472,61 | 122,77 |
| **TOTALE A CARICO GIAS (B)** | **1.307.087,61** | **0,00** | **0,00** | **1.307.087,61** | **1.451.022,86** | **-143.935,25** |
| **SPESE PER PRESTAZIONI ISTITUZIONALI (A+B)** | **23.237.315,73** | **0,00** | **0,00** | **23.237.315,73** | **11.278.288,91** | **11.959.026,82** |

Gestione n. 15 2021

Allegato 5

TRASFERIMENTI PASSIVI

| DESCRIZIONE | CONSUNTIVO 2021 | | | CONSUNTIVO 2020 | VARIAZIONI |
|---|---|---|---|---|---|
| | TRATTAMENTO INTEGRATIVO | PRESTAZIONI DI CAPITALE | TOTALE | TOTALE | |
| CONTRIBUZIONE A FAVORE DEGLI ENTI DI PATRONATO E DI ASSISTENZA SOCIALE | 37.813,74 | 47.412,47 | 85.226,21 | 75.763,13 | 9.463,08 |
| TRASFERIMENTO ALLO STATO DI SOMME GIÀ DESTINATE A ONPI - ART. 12, COMMA 3 E 4, LEGGE N. 55/1958 ART. 1 DUODECIES, LEGGE N. 641/1978 | 57.005,64 | 71.476,09 | 128.481,73 | 114.215,77 | 14.265,96 |
| **TOTALE** | **94.819,38** | **118.888,56** | **213.707,94** | **189.978,90** | **23.729,04** |

INPS
Istituto Nazionale Previdenza Sociale

Rendiconto 2021

# 16. TRATTAMENTI PENSIONISTICI GIÀ A CARICO DELLA SOPPRESSA GESTIONE SPECIALE EX ART. 75 DEL D.P.R. 761/1979

2021

RENDICONTO 2021

# 16. TRATTAMENTI PENSIONISTICI GIÀ A CARICO DELLA SOPPRESSA GESTIONE SPECIALE EX ART. 75 DEL D.P.R. 761/1979

RELAZIONE DEL DIRETTORE GENERALE

- Sintesi della situazione economica e patrimoniale

BILANCIO CONSUNTIVO

- Situazione patrimoniale al 31 dicembre 2021
- Conto economico

ALLEGATI

- Quote di partecipazione degli iscritti
- Spese per prestazioni istituzionali
- Immobili di pertinenza della gestione proprietà fondo di previdenza dipendenti ex SCAU
- Gestione speciale per i trattamenti pensionistici già erogati dai fondi integrativi di Previdenza esistenti presso gli Enti disciolti - Entrate e uscite relative alla gestione degli immobili da reddito da parte della società IGEI"

Gestione n. 16 2021

# RELAZIONE DEL DIRETTORE GENERALE

Il rendiconto dell'anno 2021 della Gestione Speciale ex art. 75 del D.P.R. 761/1979, presenta una situazione di pareggio che consegue alla registrazione tra le componenti positive del conto economico, a titolo di "trasferimento da parte di altri enti", dell'importo necessario alla copertura del disavanzo di esercizio, come previsto dall'art. 77, commi 5 e 6 della legge n. 833 del 23 dicembre 1978.

Per l'anno 2021 detto trasferimento è pari a 52,429 mln.

La Gestione Speciale ad esaurimento è tenuta ad assicurare l'erogazione dei trattamenti a carico dell'assicurazione generale obbligatoria secondo le disposizioni regolamentari dei Fondi integrativi di previdenza per gli ex dipendenti degli enti mutualistici disciolti e a garantire, nei confronti di coloro che esercitano la facoltà di opzione di cui al primo e secondo comma dell'art. 75 del D.P.R n. 761/1969, il mantenimento della posizione assicurativa già costituita nell'ambito dell'assicurazione generale obbligatoria e dei Fondi integrativi esistenti presso i singoli enti di provenienza.

Con la legge n. 144 del 17 maggio 1999, è stato altresì disposto, a decorrere dal 1° ottobre 1999:

- la soppressione della gestione speciale per il personale degli Enti disciolti e la cessazione della contribuzione prevista per il finanziamento del fondo medesimo;
- il diritto, in favore del personale iscritto, al trattamento pensionistico integrativo, calcolato secondo le normative regolamentari in vigore presso il predetto fondo, in base all'anzianità contributiva maturata alla data del 30 settembre 1999;
- l'istituzione di un contributo di solidarietà a carico del lavoratore pari al 2% sulle prestazioni integrative dell'assicurazione generale obbligatoria erogate o maturate presso il fondo medesimo. Il predetto contributo, a totale carico del personale iscritto, anche se di natura non previdenziale ma solidaristica, assume carattere di obbligatorietà. Allo stesso si applicano, pertanto, le disposizioni in materia di riscossione vigenti per le contribuzioni dei regimi pensionistici obbligatori.

Si riportano in forma aggregata, nella sintesi economico patrimoniale che segue, i valori della Gestione riferiti all'anno 2021, raffrontati con i corrispondenti dati dell'anno 2020.

2021 Gestione n. 16

**TRATTAMENTI PENSIONISTICI GIÀ A CARICO DELLA SOPPRESSA GESTIONE SPECIALE EX ART. 75 DEL D.P.R. 761/1979**
**SINTESI DELLA SITUAZIONE ECONOMICA E PATRIMONIALE**
**(dati in migliaia)**

| DENOMINAZIONE CONTO | CONSUNTIVO 2021 | CONSUNTIVO 2020 | VARIAZIONI |
|---|---|---|---|
| **AVANZO/DISAVANZO PATRIMONIALE NETTO ALL'INIZIO DELL'ESERCIZIO:** | | | |
| Riserve Legali | 0 | 0 | 0 |
| Avanzo/Disavanzo | 0 | 0 | 0 |
| **Totale** | **0** | **0** | **0** |
| ***VALORE DELLA PRODUZIONE*** | | | |
| PROVENTI E CORRISPETTIVI PER LA PRODUZIONE DELLE PRESTAZIONI E/O SERVIZI | | | |
| Quote di partecipazione degli iscritti all'onere di specifiche gestioni | 794 | 853 | -59 |
| **TOTALE PROVENTI E CORRISPETTIVI PER LA PRODUZIONE DELLE PRESTAZIONI E/O SERVIZI** | **794** | **853** | **-59** |
| ALTRI RICAVI E PROVENTI | | | |
| Altre Entrate | 52.433 | 58.950 | -6.517 |
| Recupero di oneri tributari diversi | 206 | 0 | 206 |
| **TOTALE ALTRI RICAVI E PROVENTI** | **52.639** | **58.950** | **-6.311** |
| **TOTALE VALORE DELLA PRODUZIONE** | **53.433** | **59.803** | **-6.370** |
| ***COSTO DELLA PRODUZIONE*** | | | |
| COSTI PER ACQUISTO MATERIE PRIME, SUSSIDIARIE, CONSUMO E MERCI | | | |
| Poste corret ive e compensa ive di spese correnti per prestazioni istituzionali | 577 | 233 | 344 |
| Spese per prestazioni | -53.607 | -59.472 | 5.865 |
| **TOTALE COSTI PER ACQUISTO MATERIE PRIME, SUSSIDIARIE, CONSUMO E MERCI** | **-53.030** | **-59.239** | **6.209** |
| ACCANTONAMENTI A FONDI ONERI | -139 | 37 | -176 |
| ONERI DIVERSI DI GESTIONE | | | |
| Oneri per il trasferimento allo Stato delle economie derivanti dalla riduzione degli stanziamenti rela ivi a spese di amministrazione | -69 | -95 | 26 |
| Spese di amministrazione | -314 | -429 | 115 |
| Spese non classificabili in altre voci | -2 | -2 | 0 |
| **TOTALE ONERI DIVERSI DI GESTIONE** | **-385** | **-526** | **141** |
| **TOTALE COSTO DELLA PRODUZIONE** | **-53.554** | **-59.728** | **6.174** |
| **DIFFERENZA TRA VALORI E COSTI DELLA PRODUZIONE (A) + (-B)** | **-122** | **75** | **-197** |
| ***PROVENTI ED ONERI FINANZIARI*** | | | |
| Interessi passivi ed altri oneri finanziari | 0 | -37 | 37 |
| Altri redditi e proventi patrimoniali | 139 | 0 | 139 |
| **PROVENTI ED ONERI FINANZIARI** | **139** | **-37** | **176** |
| **RETTIFICHE DI VALORE DI ATTIVITA' FINANZIARIE** | **0** | **0** | **0** |
| **PROVENTI ED ONERI STRAORDINARI** | **-3** | **-25** | **22** |
| **RISULTATO D'ESERCIZIO PRIMA DELLE IMPOSTE** | **14** | **13** | **1** |
| **IMPOSTE DELL'ESERCIZIO** | **-14** | **-13** | **-1** |
| ***RISULTATO D'ESERCIZIO*** | **0** | **0** | **0** |
| **AVANZO/DISAVANZO PATRIMONIALE NETTO AL TERMINE DELL'ESERCIZIO:** | | | |
| Riserve Legali | 0 | 0 | 0 |
| Avanzo/Disavanzo | 0 | 0 | 0 |
| **Totale** | **0** | **0** | **0** |

* Eventuali discordanze nelle somme algebriche sono dovute ad arrotondamenti all'unità di mgl.

Gestione n. 16 2021

Valore della produzione 53,433 mln

Le quote di partecipazione degli iscritti all'onere di specifiche gestioni, evidenziate nell'allegato n. 1, sono accertate in complessivi 794.002 Euro, e si riferiscono al contributo di solidarietà di cui all'articolo 64, comma 5, della legge n. 144/1999 pari al 2% delle prestazioni integrative dell'AGO.
Al riguardo, l'articolo 18, comma 19, del decreto legge n. 98/2011, ha fornito un'interpretazione autentica della disposizione citata nel senso che il contributo di solidarietà è dovuto sia dagli ex dipendenti già collocati a riposo che dai lavoratori ancora in servizio. Per questi ultimi il contributo si calcola sul maturato alla data del 30 settembre 1999, mentre per il personale in pensione al 1° ottobre 1999, il contributo è stato calcolato con riferimento al trattamento integrativo erogato e alla Indennità Integrativa Speciale.

Le atre entrate, pari a un totale di 52,433 mln, sono costituite dalle entrate non classificabili in altre voci per un importo pari a 3.395 Euro e dai trasferimenti da parte di altri enti, pari a 52,429 mln. Tale importo, in diminuzione di 6,516 mln rispetto al bilancio consuntivo dell'anno 2020, rappresenta il finanziamento necessario per fronteggiare le uscite della Gestione prive di copertura contributiva.

Il recupero degli oneri fiscali relativi all'eccedenza dell'imposta IRES anno 2021 ammonta ad un importo pari a 205.585 Euro.

Costo della produzione 53,554 mln

La spesa per prestazioni, esposta nell'allegato 2, ammonta complessivamente a 59,253 mln, in diminuzione di 6,656 mln rispetto al consuntivo 2020. L'onere risulta ascrivibile alle rendite integrative da corrispondere ai pensionati degli Enti disciolti al lordo di 6,437 mln quale differenza tra le rimanenze attive iniziali e finali degli oneri sospesi per prestazioni istituzionali in attesa della definizione dei corrispettivi valori di copertura. Tali oneri, di pertinenza dell'anno 2020, si riferiscono alle rate di pensione relative al personale del soppresso SCAU, cessato dal servizio entro il 30 settembre 1995.
L'apporto complessivo dello Stato (GIAS) riferito ad oneri non previdenziali, risulta pari a 1,407 mln.

2021 Gestione n. 16

Al riguardo, si precisa che il D.L. 30 ottobre 1995, n. 449, più volte reiterato e da ultimo convertito dalla legge 28 novembre 1996, n. 608, nel disciplinare gli effetti derivanti dalla soppressione del suddetto Ente, disposta dall'art. 19 della legge 724/1994, con decorrenza 1° luglio 1995, stabilisce che i trattamenti integrativi, comprensivi dell'indennità integrativa speciale erogati dal Fondo integrativo SCAU, relativi al personale cessato dal servizio entro la data sopra indicata, sono posti a carico della Gestione ad esaurimento presso l'INPS di cui all'art. 75 del D.P.R. n.761/1979, alla quale vengono trasferiti i corrispettivi valori di copertura, costituiti dalle riserve matematiche relative alle posizioni dei singoli pensionati.
In caso di insufficienza degli accantonamenti costituiti a fronte delle prestazioni del Fondo integrativo di previdenza dello SCAU, i maggiori oneri occorrenti per i capitali di copertura faranno carico al bilancio dell'INPS e dell'INAIL, in proporzione ai contingenti di personale trasferiti ai due Istituti.

Considerato che devono ancora essere definiti i valori di copertura delle prestazioni, sono stati inseriti nel bilancio della Gestione speciale, fra le entrate, l'ammontare complessivo degli oneri sospesi in attesa della loro definizione, pari a 317,171 mln, per il 2021, e fra le uscite, lo storno degli oneri pari a 311,525 mln relativi al 2020; la differenza di 5,646 mln tra i due importi rappresenta la quota di pertinenza prevista per l'anno 2021.

Nel prospetto che segue, articolato per Enti di provenienza, si evidenziano il numero e l'importo annuo delle pensioni in essere alla fine del 2020 e del 2021 con l'indicazione dei relativi valori medi.

Il numero dei pensionati a fine 2021 è di 6.357.

Gestione n. 16 2021

| ANNO | ENTE | NUMERO | IMPORTO ANNUO DELLE PENSIONI ESISTENTI ALLA FINE DELL'ANNO | IMPORTO MEDIO |
|---|---|---|---|---|
| 2021 | *I.N.A.M.* | 3.084 | 28.808.043 | 9.341 |
| | *Cassa mutua CDCM* | 464 | 4.082.720 | 8.799 |
| | *Cassa mutua commercianti* | 194 | 1.958.734 | 10.097 |
| | *Cassa mutua artigiani* | 128 | 1.168.712 | 9.131 |
| | *Cassa mutua Trento-Bolzano* | 43 | 360.794 | 8.391 |
| | *O.N.P.I.* | 51 | 561.713 | 11.014 |
| | *E.N.A.O.L.I.* | 84 | 990.276 | 11.789 |
| | *I.N.A.I.L.* | 3 | 22.730 | 7.577 |
| | *E.N.P.A.S.* | 12 | 123.134 | 10.261 |
| | *E.N.P.D.E.P.* | 16 | 301.548 | 18.847 |
| | *A.N.C.C.* | 516 | 5.104.913 | 9.893 |
| | *E.N.P.A.L.S.* | 2 | 47.005 | 23.503 |
| | *E.N.P.I.* | 1.047 | 9.631.270 | 9.199 |
| | *S.C.A.U.* | 713 | 5.646.249 | 7.919 |
| | ***COMPLESSO*** | ***6.357*** | ***58.807.839*** | ***9.251*** |
| 2020 | *I.N.A.M.* | 3.394 | 32.046.390 | 9.442 |
| | *Cassa mutua CDCM* | 515 | 4.673.866 | 9.075 |
| | *Cassa mutua commercianti* | 203 | 2.047.890 | 10.088 |
| | *Cassa mutua artigiani* | 142 | 1.282.795 | 9.034 |
| | *Cassa mutua Trento-Bolzano* | 46 | 377.911 | 8.215 |
| | *O.N.P.I.* | 60 | 720.656 | 12.011 |
| | *E.N.A.O.L.I.* | 87 | 1.080.570 | 12.420 |
| | *I.N.A.I.L.* | 3 | 22.730 | 7.577 |
| | *E.N.P.A.S.* | 13 | 129.204 | 9.939 |
| | *E.N.P.D.E.P.* | 17 | 313.506 | 18.442 |
| | *A.N.C.C.* | 535 | 5.362.366 | 10.023 |
| | *E.N.P.A.L.S.* | 2 | 47.005 | 23.503 |
| | *E.N.P.I.* | 1.094 | 10.135.368 | 9.265 |
| | *S.C.A.U.* | 792 | 6.436.813 | 8.127 |
| | ***COMPLESSO*** | ***6.903*** | ***64.677.069*** | ***9.369*** |

2021 Gestione n. 16

Le poste correttive e compensative di spese correnti per prestazioni istituzionali, determinate in 576.967 Euro, si riferiscono a recuperi di prestazioni effettuati nel corso dell'anno.

Gli oneri per il trasferimento allo Stato, quantificati in 69.456 Euro, rappresentano le economie prodotte dalla riduzione degli stanziamenti relativi alle spese di amministrazione della Gestione, determinati in attuazione delle norme di riduzione delle spese di funzionamento dell'Istituto.

Le spese di amministrazione, determinate in 314.271 Euro, rappresentano la quota parte delle spese di amministrazione complessive dell'Istituto, attribuite alla Gestione in base ai criteri previsti dall'art.57 del Regolamento per l'amministrazione e la contabilità dell'INPS.

Nella tabella che segue si riportano, per grandi aggregati, i dati delle spese di amministrazione a carico della Gestione rispettivamente per gli anni 2020 e 2021.

Spese di amministrazione attribuite alla Gestione

| Tipologia di spese | ANNO 2020 | ANNO 2021 |
|---|---|---|
| - Spese per il personale | 234.782,99 | 255.504,14 |
| - Servizi postali, bancari e di altri enti | 122.397,00 | 5.270,00 |
| - Spese postali e telefoniche | 14.479,00 | 9.697,00 |
| - Spese di gestione e conduzione immobili strumentali | 27.051,00 | 20.508,00 |
| - Accertamenti sanitari | 1,00 | 0 |
| - Spese legali | 571,09 | 671,72 |
| - Servizi e dispositivi informatici | 13.040,00 | 15.605,00 |
| - Servizi di riscossione dei contributi resi dagli Adr | 124,00 | 615,00 |
| - Altre spese | 37.436,12 | 18.943,75 |
| *Totale spese* | 449.882,20 | 326.814,61 |
| - Meno recuperi | 17.407,00 | 10.490,00 |
| - Meno residui insussistenti passivi | 3.369,00 | 2.054,00 |
| *Totale spese nette* | **429.106,20** | **314.270,61** |
| | | |

Gli oneri tributari, pari a 13.864 Euro, si riferiscono esclusivamente agli oneri relativi all'imposta regionale sulle attività produttive.

In relazione alla situazione economico-patrimoniale e finanziaria della gestione, atteso che per garantire la copertura delle prestazioni istituzionali, delle spese di amministrazione e degli altri oneri, la gestione stessa riceve anticipazioni provenienti da altre gestioni amministrate dall'Istituto, si rende necessario che si pervenga alla definizione del problema del trasferimento all'INPS dei valori capitali di copertura, al fine di garantire i mezzi necessari occorrenti a conseguire l'equilibrio tecnico-finanziario della gestione.

## STATO PATRIMONIALE

### Attivo

Immobilizzazioni:

Le immobilizzazioni materiali, pari 331.367 Euro, sono articolate nelle seguenti voci:

Immobili strumentali, pari a 653.458 Euro, riguardano gli immobili analiticamente descritti nell'allegato 3;

Fondo ammortamento immobili, pari a 326.631 Euro, in detrazione dell'importo complessivo degli immobili di proprietà del Fondo;

Quota di partecipazione all'acquisizione di immobili strumentali adibiti ad uffici, pari a 4.540 Euro, rappresenta la quota parte del valore degli immobili strumentali adibiti ad uso ufficio complessivamente rappresentati nel bilancio generale dell'Istituto, attribuita alla Gestione in base ai criteri previsti dall'art. 68 del Regolamento per l'amministrazione e la contabilità dell'INPS.

Le immobilizzazioni finanziarie, pari a 2,574 mln, riguardano principalmente i Fondi immobiliari per 2,442 mln, ed in forma minore i prestiti al personale del fondo di previdenza Scau per 131.620 Euro.

Attivo circolante:

Il totale dell'attivo circolante, dell'importo di 4.951,586 mln, riguarda:

Oneri sospesi per prestazioni istituzionali in attesa della definizione dei corrispettivi valori di copertura per 317,171 mln;

Crediti per aliquote contributive a carico dei datori di lavoro e/o degli iscritti per 318.117 Euro;

Crediti per poste correttive e compensative di spese correnti per 840.595 Euro;

Crediti per trasferimenti da altri Enti del settore pubblico per 4.633,256 mln riguardano il credito in conto valori capitali che la gestione vanta nei confronti degli enti soppressi per la copertura degli oneri derivanti dall'attuazione dell'art. 75 del D.P.R. n. 761/1979.

Passivo

Fondi per rischi ed oneri:

Il fondo relativo agli accantonamenti vari, è pari a 476.479 Euro.

I debiti per le spese per prestazioni istituzionali ammontano a 1,939 mln.

I debiti per oneri finanziari sono pari a 27.645 Euro.

Debiti:

Il debito in conto corrente risulta pari a 4.945,170 mln, con un incremento di 55,883 mln rispetto all'inizio dell'anno.

Ratei e risconti:

Le riserve tecniche ammontano a 6,878 mln.

[redacted]

IL DIRETTORE CENTRALE
BILANCIO CONTABILITA' E SERVIZI FISCALI

[redacted]

[redacted]

IL DIRETTORE GENERALE

[redacted]

Gestione n. 16 2021

# BILANCIO CONSUNTIVO

## TRATTAMENTI PENSIONISTICI GIÀ A CARICO DELLA SOPPRESSA GESTIONE SPECIALE EX ART. 75 DEL D.P.R. 761/1979

## SITUAZIONE PATRIMONIALE AL 31 DICEMBRE 2021

| ATTIVO | | | | |
|---|---|---|---|---|
| Codice Conto | Denominazione conto | Consistenza al 31/12/2021 | Consistenza al 31/12/2020 | Variazioni |
| B | IMMOBILIZZAZIONI | | | |
| II | Immobilizzazioni Materiali | | | |
| 1 | Terreni e fabbricati | | | |
| | Fondo ammortamento immobili | -326.631,20 | -313.562,04 | -13.069,16 |
| | Immobili strumentali | 653.458,04 | 653.458,04 | 0,00 |
| | Quota di partecipazione all'acquisizione di immobili strumentali adibiti ad uffici | 4.539,68 | 6.218,86 | -1.679,18 |
| | ***TOTALE*** | ***331.366,52*** | ***346.114,86*** | ***-14.748,34*** |
| III | Immobilizzazioni Finanziarie | | | |
| 2 | Crediti | | | |
| 2d | verso altri | | | |
| | Prestiti al personale concessi dal Fondo di previdenza del soppresso SCAU | 131.620,06 | 131.620,06 | 0,00 |
| 3 | Altri titoli | | | |
| | Fondi immobiliari | 2.441.890,80 | 4.432.330,80 | -1.990.440,00 |
| | ***TOTALE*** | ***2.573.510,86*** | ***4.563.950,86*** | ***-1.990.440,00*** |
| | **TOTALE IMMOBILIZZAZIONI** | **2.904.877,38** | **4.910.065,72** | **-2.005.188,34** |
| C | ATTIVO CIRCOLANTE | | | |
| I | Rimanenze | | | |
| 6 | Prestazioni in attesa di valori di copertura | | | |
| | Oneri sospesi per prestazioni is ituzionali in attesa della definizione dei corrispettivi valori di copertura | 317.170.862,76 | 311.524.613,76 | 5.646.249,00 |
| | ***TOTALE*** | ***317.170.862,76*** | ***311.524.613,76*** | ***5.646.249,00*** |
| II | Residui attivi | | | |
| 2 | Crediti verso iscritti, soci e terzi | | | |
| | Crediti per aliquote contribu ive a carico dei datori di lavoro e/o degli iscritti | 318.117,32 | 318.117,32 | 0,00 |
| | Crediti per poste correttive e compensative di spese correnti | 840.595,28 | 844.286,89 | -3.691,61 |
| 4 | Crediti verso lo Stato ed altri soggetti pubblici | | | |
| | Crediti per trasferimenti da parte di altri Enti del settore pubblico | 4.633.256.166,49 | 4.580.826.933,73 | 52.429.232,76 |
| | ***TOTALE*** | ***4.634.414.879,09*** | ***4.581.989.337,94*** | ***52.425.541,15*** |
| | **TOTALE ATTIVO CIRCOLANTE** | **4.951.585.741,85** | **4.893.513.951,70** | **58.071.790,15** |
| | **TOTALE ATTIVO** | **4.954.490.619,23** | **4.898.424.017,42** | **56.066.601,81** |

2021 Gestione n. 16

## TRATTAMENTI PENSIONISTICI GIÀ A CARICO DELLA SOPPRESSA GESTIONE SPECIALE EX ART. 75 DEL D.P.R. 761/1979

## SITUAZIONE PATRIMONIALE AL 31 DICEMBRE 2021

| PASSIVO | | | | |
|---|---|---|---|---|
| Codice Conto | Denominazione conto | Consistenza al 31/12/2021 | Consistenza al 31/12/2020 | Variazioni |
| C | FONDI PER RISCHI ED ONERI | | | |
| I | Fondi per Rischi ed oneri | | | |
| 3 | per altri rischi e oneri futuri | | | |
| | Fondo accantonamenti vari | 476.479,28 | 476.479,28 | 0,00 |
| | ***TOTALE*** | ***476.479,28*** | ***476.479,28*** | ***0,00*** |
| | **TOTALE FONDI PER RISCHI ED ONERI** | **476.479,28** | **476.479,28** | **0,00** |
| E | DEBITI | | | |
| I | Debiti | | | |
| 10 | Debiti verso iscritti, soci e terzi per prestazioni dovute | | | |
| | Debiti per le spese per prestazioni istituzionali | 1.939.210,89 | 1.894.494,03 | 44.716,86 |
| 12 | Debiti diversi | | | |
| | Debiti per oneri finanziari | 27.644,84 | 27.644,84 | 0,00 |
| | Rapporti di c/c tra le Gestioni e la Gestione per la produzione dei servizi | 4.945.169.559,03 | 4.889.286.567,44 | 55.882.991,59 |
| | ***TOTALE*** | ***4.947.136.414,76*** | ***4.891.208.706,31*** | ***55.927.708,45*** |
| | **TOTALE DEBITI** | **4.947.136.414,76** | **4.891.208.706,31** | **55.927.708,45** |
| F | RATEI E RISCONTI | | | |
| I | Ratei e Risconti | | | |
| 4 | Riserve tecniche | | | |
| | Riserve tecniche | 6.877.725,19 | 6.738.831,83 | 138.893,36 |
| | ***TOTALE*** | ***6.877.725,19*** | ***6.738.831,83*** | ***138.893,36*** |
| | **TOTALE RATEI E RISCONTI** | **6.877.725,19** | **6.738.831,83** | **138.893,36** |
| | **TOTALE PASSIVO** | **4.954.490.619,23** | **4.898.424.017,42** | **56.066.601,81** |

IL PRESIDENTE

PASQUALE TRIDICO

Gestione n. 16 2021

## TRATTAMENTI PENSIONISTICI GIÀ A CARICO DELLA SOPPRESSA GESTIONE SPECIALE EX ART. 75 DEL D.P.R. 761/1979

### CONTO ECONOMICO DELL'ANNO 2021

| Codice Conto | Denominazione conto | Consuntivo 2021 | Consuntivo 2020 | Variazioni |
|---|---|---|---|---|
| A | VALORE DELLA PRODUZIONE | | | |
| A. 01 | PROVENTI E CORRISPETTIVI PER LA PRODUZIONE DELLE PRESTAZIONI E/O SERVIZI | | | |
| | ENTRATE ACCERTATE NELL'ESERCIZIO | | | |
| | Quote di partecipazione degli iscritti all'onere di specifiche gestioni | 794.002,45 | 853.082,85 | -59.080,40 |
| | ***TOTALE PROVENTI E CORRISPETTIVI PER LA PRODUZIONE DELLE PRESTAZIONI E/O SERVIZI*** | ***794.002,45*** | ***853.082,85*** | ***-59.080,40*** |
| A. 05 | ALTRI RICAVI E PROVENTI | | | |
| | ENTRATE ACCERTATE NELL'ESERCIZIO | | | |
| | Entrate non classificabili in altre voci | 3.395,00 | 4.799,69 | -1.404,69 |
| | Recupero di oneri tributari diversi | 205.585,00 | 0,00 | 205.585,00 |
| | Trasferimenti da parte di altri Enti del settore pubblico | 52.429.232,76 | 58.945.099,77 | -6.515.867,01 |
| | ***TOTALE ALTRI RICAVI E PROVENTI*** | ***52.638.212,76*** | ***58.949.899,46*** | ***-6.311.686,70*** |
| | **TOTALE VALORE DELLA PRODUZIONE** | **53.432.215,21** | **59.802.982,31** | **-6.370.767,10** |
| B | COSTO DELLA PRODUZIONE | | | |
| B. 06 | COSTI PER ACQUISTO MATERIE PRIME, SUSSIDIARIE, CONSUMO E MERCI | | | |
| B. 06 A | PRESTAZIONI ISTITUZIONALI | | | |
| | SPESE IMPEGNATE NELL'ESERCIZIO | | | |
| | Poste correttive e compensative di spese correnti per prestazioni istituzionali | 576.966,53 | 233.210,60 | 343.755,93 |
| | Spese per prestazioni | -59.252.852,36 | -65.909.097,86 | 6.656.245,50 |
| | RETTIFICA DELLE SPESE IMPEGNATE NELL'ESERCIZIO CON I MOVIMENTI DEI RATEI, DEI RISCONTI E DELLE RIMANENZE | | | |
| | Oneri sospesi per prestazioni istituzionali in attesa della definizione dei corrispettivi valori di copertura (rimanenze attive finali) | 317.170.862,76 | 311.524.613,76 | 5.646.249,00 |
| | Oneri sospesi per prestazioni istituzionali in attesa della definizione dei corrispettivi valori di copertura (rimanenze attive iniziali) | -311.524.613,76 | -305.087.800,76 | -6.436.813,00 |
| | ***TOTALE COSTI PER ACQUISTO MATERIE PRIME, SUSSIDIARIE, CONSUMO E MERCI*** | ***-53.029.636,83*** | ***-59.239.074,26*** | ***6.209.437,43*** |
| B. 13 | ACCANTONAMENTI AI FONDI PER ONERI | | | |
| | QUOTE DI ACCANTONAMENTO DELL'ESERCIZIO | | | |
| | Assegnazioni e prelievi da riserve tecniche e fondi per la copertura di oneri futuri | -138.893,36 | 36.972,27 | -175.865,63 |
| | ***TOTALE ACCANTONAMENTI AI FONDI PER ONERI*** | ***-138.893,36*** | ***36.972,27*** | ***-175.865,63*** |
| B. 14 | ONERI DIVERSI DI GESTIONE | | | |
| | SPESE IMPEGNATE NELL'ESERCIZIO | | | |
| | Oneri per il trasferimento allo Stato delle economie derivanti dalla riduzione degli stanziamenti relativi a spese di amministrazione | -69.456,29 | -95.164,86 | 25.708,57 |
| | Spese di amministrazione | -314.270,61 | -429.106,20 | 114.835,59 |
| | Spese non classificabili in altre voci | -1.888,50 | -1.887,00 | -1,50 |
| | ***TOTALE ONERI DIVERSI DI GESTIONE*** | ***-385.615,40*** | ***-526.158,06*** | ***140.542,66*** |
| | **TOTALE COSTO DELLA PRODUZIONE** | **-53.554.145,59** | **-59.728.260,05** | **6.174.114,46** |
| | **DIFFERENZA TRA VALORI E COSTI DELLA PRODUZIONE (A) + (-B)** | **-121.930,38** | **74.722,26** | **-196.652,64** |
| C | PROVENTI E ONERI FINANZIARI | | | |
| C. 16 | ALTRI PROVENTI FINANZIARI | | | |
| | ENTRATE ACCERTATE NELL'ESERCIZIO | | | |

2021 Gestione n. 16

| | | | | | | |
|---|---|---|---|---|---|---|
| | | | Utile di gestione degli investimenti patrimoniali non unitari | 138.893,36 | 0,00 | 138.893,36 |
| | | | ***TOTALE ALTRI PROVENTI FINANZIARI*** | ***138.893,36*** | ***0,00*** | ***138.893,36*** |
| C. | 17 | | INTERESSI PASSIVI ED ALTRI ONERI FINANZIARI | | | |
| | | | SPESE IMPEGNATE NELL'ESERCIZIO | | | |
| | | | Oneri finanziari | -115,25 | -337,49 | 222,24 |
| | | | Perdite investimenti patrimoniali non unitari | 0,00 | -36.972,27 | 36.972,27 |
| | | | ***TOTALE INTERESSI PASSIVI ED ALTRI ONERI FINANZIARI*** | ***-115,25*** | ***-37.309,76*** | ***37.194,51*** |
| | | | **TOTALE PROVENTI E ONERI FINANZIARI** | **138.778,11** | **-37.309,76** | **176.087,87** |
| ***E*** | | | ***PROVENTI E ONERI STRAORDINARI*** | | | |
| E. | 23 | | SOPRAVVENIENZE PASSIVE ED INSUSSISTENZE DELL'ATTIVO DERIVANTI DALLA GESTIONE DEI RESIDUI | | | |
| | | | SOPRAVVENIENZE PASSIVE ED INSUSSISTENZE DELL'ATTIVO DERIVANTI DALLA GESTIONE DEI RESIDUI | | | |
| | | | Eliminazione residui attivi | -2.983,72 | -24.707,12 | 21.723,40 |
| | | | ***TOTALE SOPRAVVENIENZE PASSIVE ED INSUSSISTENZE DELL'ATTIVO DERIVANTI DALLA GESTIONE DEI RESIDUI*** | ***-2.983,72*** | ***-24.707,12*** | ***21.723,40*** |
| | | | **TOTALE PROVENTI E ONERI STRAORDINARI** | **-2.983,72** | **-24.707,12** | **21.723,40** |
| | | | **RISULTATO PRIMA DELLE IMPOSTE (A) + (-B) + (-C) + (-D) + (E)** | **13.864,01** | **12.705,38** | **1.158,63** |
| ***F*** | | | ***IMPOSTE DELL'ESERCIZIO*** | | | |
| F. | 01 | | IMPOSTE DELL'ESERCIZIO | | | |
| | | | SPESE IMPEGNATE NELL'ESERCIZIO | | | |
| | | | Imposte su operazioni commerciali ed altri oneri tributari | -13.864,01 | -12.705,38 | -1.158,63 |
| | | | ***TOTALE IMPOSTE DELL'ESERCIZIO*** | ***-13.864,01*** | ***-12.705,38*** | ***-1.158,63*** |
| | | | **TOTALE IMPOSTE DELL'ESERCIZIO** | **-13.864,01** | **-12.705,38** | **-1.158,63** |
| | | | **AVANZO ECONOMICO / DISAVANZO ECONOMICO** | **0,00** | **0,00** | **0,00** |

Gestione n. 16 2021

# ALLEGATI

Allegato 1

## QUOTE DI PARTECIPAZIONE DEGLI ISCRITTI

| DESCRIZIONE | CONSUNTIVO 2021 | | | | CONSUNTIVO | VARIAZIONI |
|---|---|---|---|---|---|---|
| | Somme da Impegnare | Rateo al 31.12.2020 | Rateo al 31.12.2021 | Dato Economico | | |
| CONTRIBUTO DI SOLIDARIETÀ SULLE PRESTAZIONI INTEGRATIVE DELL'AGO DI CUI ALL'ART. 64, C. 5, L. 144/99, CONGUAGLIATO DAI DATORI DI LAVORO CON IL SISTEMA DI CUI AL DM 5/2/69 | 151,42 | 0,00 | 0,00 | 151,42 | 139,32 | 12,10 |
| CONTRIBUTO DI SOLIDARIETÀ SULLE PRESTAZIONI INTEGRATIVE DELL'AGO DI CUI ALL'ART. 64, C. 5, L. 144/99, TRATTENUTO SULLE PENSIONI | 793.851,03 | 0,00 | 0,00 | 793.851,03 | 852.943,53 | -59.092,50 |
| **TOTALE** | **794.002,45** | **0,00** | **0,00** | **794.002,45** | **853.082,85** | **-59.080,40** |

2021 Gestione n. 16

Gestione Enti disciolti

Allegato 2

SPESE PER PRESTAZIONI ISTITUZIONALI

| DESCRIZIONE | CONSUNTIVO 2021 | | | | CONSUNTIVO 2020 | VARIAZIONI |
|---|---|---|---|---|---|---|
| | IMPEGNATE NEL 2021 | Rateo al 31.12.2020 | Rateo al 31.12.2021 | DATO ECONOMICO | | |
| RATE DI PENSIONE | 59 252.852,36 | 0,00 | 0,00 | 59 252.852,36 | 65 909.097,86 | -6 656.245,50 |
| **TOTALE A CARICO DELLA GESTIONE (A)** | **59.252.852,36** | **0,00** | **0,00** | **59.252.852,36** | **65.909.097,86** | **-6.656.245,50** |
| **- QUOTE A CARICO DELLA GIAS:** | | | | | | |
| MOD FICA PEREQUAZIONE AUTOMATICA - ART. 69, CO. 1, L. 388/2000 | 165.155,85 | 0,00 | 0,00 | 165.155,85 | 330 515,98 | -165 360,13 |
| PENSIONAMENTO ANTIC PATO EX ART 15 D.L. N. 4/2019 | 0,00 | 0,00 | 0,00 | 0,00 | 1 329,10 | -1 329,10 |
| RICONOSCIMENTO PEREQUAZIONE ART.1 D.L. 65/2015 (SENTENZA C.C. 70/2015) | 1.242.131,19 | 0,00 | 0,00 | 1.242.131,19 | 23.109,80 | 1.219 021,39 |
| **TOTALE A CARICO GIAS (B)** | **1.407.287,04** | **0,00** | **0,00** | **1.407.287,04** | **354.954,88** | **1.052.332,16** |
| **SPESE PER PRESTAZIONI ISTITUZIONALI (A+B)** | **60.660.139,40** | **0,00** | **0,00** | **60.660.139,40** | **66.264.052,74** | **-5.603.913,34** |

Allegato 3

**IMMOBILI DI PERTINENZA DELLA GESTIONE**

**PROPRIETA' FONDO DI PREVIDENZA EX SCAU**

| UBICAZIONE DEGLI IMMOBILI | TOTALE AMM.TO AL 31.12.2020 | VARIAZIONE AMM.TO | CONSISTENZA AL 31.12.2020 | AUMENTI | DIMINUZIONI | VARIAZIONI PER CAMBIO DESTINAZIONE | CONSISTENZA AL 31.12.2020 | AMM.TO (=2%) QUOTA 2021 | VARIAZIONE FONDO AMM.TO PER DISMISSIONI | TOTALE AMM.TO AL 31.12.2021 |
|---|---|---|---|---|---|---|---|---|---|---|
| Immobili strumentali adibiti ad ufficio in esercizio | | | | | | | | | | |
| ROMA: Via Listz - Via Chopin | 313.562,04 | 0,00 | 653.458,04 | 0,00 | 0,00 | 0,00 | 653.458,04 | 13.069,16 | 0,00 | 326.631,20 |
| ***TOTALE IMMOBILI STRUMENTALI*** | **313.562,04** | **0,00** | **653.458,04** | **0,00** | **0,00** | **0,00** | **653.458,04** | **13.069,16** | **0,00** | **326.631,20** |
| | | | | | | | | | | |
| ***TOTALE GENERALE*** | **313.562,04** | **0,00** | **653.458,04** | **0,00** | **0,00** | **0,00** | **653.458,04** | **13.069,16** | **0,00** | **326.631,20** |

2021

Allegato 4

GESTIONE INVESTIMENTI PATRIMONIALE - ENTI SOPPRESSI

| Codice Conto | Denominazione conto | Consuntivo 2021 | Consuntivo 2020 | Variazioni |
|---|---|---|---|---|
| B | COSTO DELLA PRODUZIONE | | | |
| B.06 | COSTI PER ACQUISTO MATERIE PRIME, SUSSIDIARIE, CONSUMO E MERCI | | | |
| B.06B | SPESE PER ACQUISTO BENI DI CONSUMO E SERVIZI | | | |
| | SPESE IMPEGNATE NELL'ESERCIZIO | | | |
| | Per stabili da reddito del fondo di previdenza ex scau | -101,99 | -101,99 | 0,00 |
| | Per stabili del fondo di previdenza ex scau adibiti a uffici | -2.549,71 | -2.549,71 | 0,00 |
| | ***TOTALE COSTI PER ACQUISTO MATERIE PRIME, SUSSIDIARIE, CONSUMO E MERCI*** | ***-2.651,70*** | ***-2.651,70*** | ***0,00*** |
| B.10 | AMMORTAMENTI E SVALUTAZIONI | | | |
| B.10B | AMMORTAMENTI IMMOBILIZZAZIONI MATERIALI | | | |
| | QUOTE DI AMMORTAMENTO DELL'ESERCIZIO | | | |
| | Ammortamento immobili | -13.069,16 | -13.069,16 | 0,00 |
| | ***TOTALE AMMORTAMENTI E SVALUTAZIONI*** | ***-13.069,16*** | ***-13.069,16*** | ***0,00*** |
| B.14 | ONERI DIVERSI DI GESTIONE | | | |
| | SPESE IMPEGNATE NELL'ESERCIZIO | | | |
| | Imposta sugli interessi relativi ai titoli di stato e ad altri titoli | -67.179,06 | -18.188,82 | -48.990,24 |
| | Oneri per il trasferimento allo stato delle economie derivanti dalla riduzione degli stanziamenti relativi a spese di amministrazione | -2.410,12 | -2.487,29 | 77,17 |
| | Spese di amministrazione | -11.019,00 | -11.782,00 | 763,00 |
| | ***TOTALE ONERI DIVERSI DI GESTIONE*** | ***-80.608,18*** | ***-32.458,11*** | ***-48.150,07*** |
| | **TOTALE COSTO DELLA PRODUZIONE** | **-96.329,04** | **-48.178,97** | **-48.150,07** |
| C | PROVENTI E ONERI FINANZIARI | | | |
| C.16 | ALTRI PROVENTI FINANZIARI | | | |
| | ENTRATE ACCERTATE NELL'ESERCIZIO | | | |
| | Affitto di immobili | 0,00 | 0,00 | 0,00 |
| | Dividendi e altri proventi su titoli azionari, partecipazioni e altri titoli ex inpdap ed ex enpals | 258.381,00 | 69.957,00 | 188.424,00 |
| | Proventi per canone d'uso di immobili strumentali di proprietà | 13.134,51 | 13.395,89 | -261,38 |
| | ***TOTALE ALTRI PROVENTI FINANZIARI*** | ***271.515,51*** | ***83.352,89*** | ***188.162,62*** |
| | **TOTALE PROVENTI E ONERI FINANZIARI** | **271.515,51** | **83.352,89** | **188.162,62** |
| F | IMPOSTE DELL'ESERCIZIO | | | |
| F.01 | IMPOSTE DELL'ESERCIZIO | | | |
| | SPESE IMPEGNATE NELL'ESERCIZIO | | | |
| | Imposte su operazioni commerciali ed altri oneri tributari | -513,11 | -534,19 | 21,08 |
| | ASSEGNAZIONI AL FONDO IMPOSTE | | | |
| | Assegnazione al fondo imposte | -35.780,00 | -71.612,00 | 35.832,00 |
| | ***TOTALE IMPOSTE DELL'ESERCIZIO*** | ***-36.293,11*** | ***-72.146,19*** | ***35.853,08*** |
| | **TOTALE IMPOSTE DELL'ESERCIZIO** | **-36.293,11** | **-72.146,19** | **35.853,08** |
| | **AVANZO ECONOMICO / DISAVANZO ECONOMICO** | **138.893,36** | **-36.972,27** | **175.865,63** |

INPS
Istituto Nazionale Previdenza Sociale

Rendiconto 2021

# 17. FONDO DI PREVIDENZA PER IL PERSONALE DEL CONSORZIO AUTONOMO DEL PORTO DI GENOVA E DELL'ENTE AUTONOMO DEL PORTO DI TRIESTE

RENDICONTO 2021

# 17. FONDO DI PREVIDENZA PER IL PERSONALE DEL CONSORZIO AUTONOMO DEL PORTO DI GENOVA E DELL'ENTE AUTONOMO DEL PORTO DI TRIESTE

RELAZIONE DEL DIRETTORE GENERALE

- Sintesi della situazione economica e patrimoniale

BILANCIO CONSUNTIVO

- Situazione patrimoniale al 31 dicembre 2021
- Conto economico

ALLEGATI

- Contributi a carico dei datori di lavoro e degli iscritti
- Spese per prestazioni istituzionali

Gestione n. 17 2021

## RELAZIONE DEL DIRETTORE GENERALE

Il rendiconto dell'anno 2021 della Gestione di previdenza per il personale del consorzio autonomo del porto di Genova e dell'ente autonomo del porto di Trieste, presenta formalmente un bilancio in pareggio poiché la differenza tra le entrate, per 466 mgl e le uscite, per 38,455 mln, pari a 37,989 mln, trova copertura nel trasferimento da parte della GIAS Gestione degli interventi assistenziali e di sostegno alle gestioni previdenziali, disposto ai sensi dell'art. 13 del decreto legge n. 873/1986, che pone a carico dello Stato gli eventuali squilibri gestionali.

Il fondo ha il compito di provvedere, a decorrere dal 1°gennaio 1987, all'erogazione dei trattamenti previdenziali integrativi.

Una visione immediata dell'andamento della Gestione è fornita dal prospetto che segue in cui vengono riportate le risultanze sintetiche relative all'ultimo quinquennio.

Risultato di confronto dell'Apporto dello Stato (GIAS)
(in mln di euro)

| Anni | Risultati | Contributo Stato | Totale | Uscite |
|---|---|---|---|---|
| 2017 | 0,367 | 46,489 | 46,856 | 46,856 |
| 2018 | 0,178 | 43,246 | 43,424 | 43,424 |
| 2019 | 0,284 | 41,721 | 42,005 | 42,005 |
| 2020 | 0,135 | 40,123 | 40,258 | 40,258 |
| 2021 | 0,466 | 37,989 | 38,455 | 38,454 |

Si riportano in forma aggregata, nella sintesi economico patrimoniale che segue, i valori della Gestione riferiti al 2021, raffrontati con i corrispondenti dati per il 2020.

2021 Gestione n. 17

## FONDI DI PREVIDENZA PER IL PERSONALE DEL CONSORZIO AUTONOMO DEL PORTO DI GENOVA E DELL'ENTE AUTONOMO DEL PORTO DI TRIESTE
## SINTESI DELLA SITUAZIONE ECONOMICA E PATRIMONIALE
(dati in migliaia)

| DENOMINAZIONE CONTO | CONSUNTIVO 2021 | CONSUNTIVO 2020 | VARIAZIONI |
|---|---|---|---|
| **AVANZO/DISAVANZO PATRIMONIALE NETTO ALL'INIZIO DELL'ESERCIZIO:** | | | |
| Riserve Legali | 0 | 0 | 0 |
| Avanzo/Disavanzo | 0 | 0 | 0 |
| **Totale** | **0** | **0** | **0** |
| ***VALORE DELLA PRODUZIONE*** | | | |
| PROVENTI E CORRISPETTIVI PER LA PRODUZIONE DELLE PRESTAZIONI E/O SERVIZI | | | |
| Aliquote contributive a carico dei datori di lavoro e/o degli iscritti | 6 | 7 | -1 |
| **TOTALE PROVENTI E CORRISPETTIVI PER LA PRODUZIONE DELLE PRESTAZIONI E/O SERVIZI** | **6** | **7** | **-1** |
| ALTRI RICAVI E PROVENTI | | | |
| Trasferimenti da GIAS | 37.989 | 40.123 | -2.134 |
| **TOTALE ALTRI RICAVI E PROVENTI** | **37.989** | **40.123** | **-2.134** |
| **TOTALE VALORE DELLA PRODUZIONE** | **37.995** | **40.130** | **-2.135** |
| ***COSTO DELLA PRODUZIONE*** | | | |
| COSTI PER ACQUISTO MATERIE PRIME, SUSSIDIARIE, CONSUMO E MERCI | | | |
| Poste correttive e compensative di spese correnti per prestazioni istituzionali | 459 | 128 | 331 |
| Spese per prestazioni | -37.925 | -39.790 | 1.865 |
| **TOTALE COSTI PER ACQUISTO MATERIE PRIME, SUSSIDIARIE, CONSUMO E MERCI** | **-37.466** | **-39.662** | **2.196** |
| ONERI DIVERSI DI GESTIONE | | | |
| Oneri per il trasferimento allo Stato delle economie derivanti dalla riduzione degli stanziamenti relativi a spese di amministrazione | -87 | -85 | -2 |
| Spese di amministrazione | -380 | -372 | -8 |
| Spese non classificabili in altre voci | -3 | 0 | -3 |
| Trasferimenti passivi | 0 | 0 | 0 |
| **TOTALE ONERI DIVERSI DI GESTIONE** | **-470** | **-457** | **-13** |
| **TOTALE COSTO DELLA PRODUZIONE** | **-37.936** | **-40.119** | **2.183** |
| **DIFFERENZA TRA VALORI E COSTI DELLA PRODUZIONE (A) + (-B)** | **61** | **11** | **50** |
| ***PROVENTI ED ONERI FINANZIARI*** | | | |
| Interessi passivi ed altri oneri finanziari | -15 | 0 | -15 |
| Altri redditi e proventi patrimoniali | 0 | 0 | 0 |
| **PROVENTI ED ONERI FINANZIARI** | **-15** | | **-15** |
| **RETTIFICHE DI VALORE DI ATTIVITA' FINANZIARIE** | **0** | **0** | **0** |
| **PROVENTI ED ONERI STRAORDINARI** | **-37** | **-2** | **-35** |
| **RISULTATO D'ESERCIZIO PRIMA DELLE IMPOSTE** | **9** | **9** | **0** |
| **IMPOSTE DELL'ESERCIZIO** | **-9** | **-9** | **0** |
| ***RISULTATO D'ESERCIZIO*** | **0** | **0** | **0** |
| **AVANZO/DISAVANZO PATRIMONIALE NETTO AL TERMINE DELL'ESERCIZIO:** | | | |
| Riserve Legali | 0 | 0 | 0 |
| Avanzo/Disavanzo | 0 | 0 | 0 |
| **Totale** | **0** | **0** | **0** |

***Eventuali discordanze nelle somme algebriche sono dovute ad arrotondamenti all'unità di mln e di mgl.**

Gestione n. 17 2021

Valore della produzione 37,995 mln

Il gettito contributivo, esposto nell'allegato n.1, ammonta a 6.374 euro con una diminuzione di 577 euro rispetto all'anno precedente.

Altri ricavi e proventi - attengono al trasferimento da parte della Gestione degli interventi assistenziali e di sostegno alle gestioni previdenziali, dell'importo di 37,989 mln a copertura del disavanzo di esercizio del Fondo, ai sensi della legge n.26/1987, che pone a carico dello Stato l'onere relativo agli squilibri del fondo.

Costo della produzione - 37,936 mln

La spesa per prestazioni pensionistiche ammonta complessivamente a 37,925 mln, con un decremento di 1,865 mln rispetto all'anno precedente (allegato n. 2). L'articolo 1 del decreto interministeriale del 17 novembre 2021, emanato dal Ministro dell'Economia e delle finanze, di concerto con il Ministro del Lavoro e delle politiche sociali, ha stabilito in via definitiva che la percentuale di variazione per il calcolo della perequazione delle pensioni per l'anno 2020 è determinata in misura pari a 0,0% dal 1° gennaio 2021. Conseguentemente, nessun conguaglio è stato effettuato rispetto a quanto corrisposto nell'anno 2021.

L'apporto complessivo dello Stato (GIAS) riferito ad oneri non previdenziali, risulta pari a 221 mgl, in diminuzione rispetto all' anno precedente e si riferisce a:

- 89 mgl, per modifica perequazione automatica ai sensi dell'art. 69 comma 1 legge 388/2000;
- 132 mgl, relativi alla prestazione aggiuntiva a favore dei soggetti con età pari o superiore a sessantaquattro anni e che siano titolari di uno o più trattamenti pensionistici a carico dell'assicurazione generale obbligatoria e delle forme sostitutive, così come stabilito dall'art. 5, comma 6, della legge n. 127/2007.

Le poste correttive e compensative di spese correnti per prestazioni istituzionali, determinate in 459 mgl, si riferiscono a recuperi di prestazioni effettuati nel corso dell'anno.

Gli oneri per il trasferimento allo Stato, quantificati in 86.788 euro rappresentano le economie prodotte dalla riduzione degli stanziamenti relativi alle spese di amministrazione della Gestione, determinati in attuazione delle norme di riduzione delle spese di funzionamento dell'Istituto.

2021 Gestione n. 17

Le spese di amministrazione, determinate in 380 mgl, rappresentano la quota parte delle spese di amministrazione complessive dell'Istituto, attribuite alla Gestione in base ai criteri previsti dall'art.57 del Regolamento per l'amministrazione e la contabilità.
Nella tabella che segue si riportano, per grandi aggregati, i dati rispettivamente per gli anni 2021 e 2020.

Spese di amministrazione attribuite alla Gestione

| Tipologia di spese | ANNO 2020 | ANNO 2021 |
|---|---|---|
| - Spese per il personale | 165.755,04 | 156.979,31 |
| - Servizi postali, bancari e di altri enti | 1.143,31 | 11,00 |
| - Spese postali e telefoniche | 12.741,00 | 12.052,00 |
| - Spese di gestione e conduzione immobili strumentali | 23.803,00 | 25.489,00 |
| - Spese legali | 22.649,30 | 10.134,86 |
| - Servizi e dispositivi informatici | 140.517,00 | 180.157,00 |
| - Altre spese | 32.923,65 | 23.544,84 |
| *Totale spese* | 399.532,30 | 408.368,17 |
| - Meno recuperi | 19.425,00 | 16.540,00 |
| - Meno residui insussistenti passivi | 8.267,00 | 11.658,00 |
| *Totale spese nette* | **371.840,30** | **380.170,01** |
| | | |

I trasferimenti passivi ammontano complessivamente a 13 euro e si riferiscono a contribuzioni da trasferire ad altri enti.

Gli oneri finanziari relativi ad interessi passivi sono stati quantificati in 15.107 euro.

Le sopravvenienze passive ed insussistenze dell'attivo derivanti dalla gestione dei residui presentano una eliminazione pari a 37 mgl.

Gli oneri tributari, pari a 9 mgl, si riferiscono agli oneri relativi all'imposta regionale sulle attività produttive.

Gestione n. 17 2021

STATO PATRIMONIALE

Attivo

Attivo circolante:

I crediti per poste correttive e compensative di spese correnti ammontano a 1,600 mln.

La consistenza del conto corrente è pari a 1,050 mln.

Passivo

Debiti:

I debiti per prestazioni istituzionali risultano pari a 2,656 mln.

[redacted]

IL DIRETTORE CENTRALE
BILANCI, CONTABILITA' E SERVIZI FISCALI

[redacted]

Il DIRETTORE GENERALE

[redacted]

2021 Gestione n. 17

# BILANCIO CONSUNTIVO

## FONDI DI PREVIDENZA PER IL PERSONALE DEL CONSORZIO AUTONOMO DEL PORTO DI GENOVA E DELL'ENTE AUTONOMO DEL PORTO DI TRIESTE

### SITUAZIONE PATRIMONIALE AL 31 DICEMBRE 2021

| ATTIVO | | | | |
|---|---|---|---|---|
| Codice Conto | Denominazione conto | Consistenza al 31/12/2021 | Consistenza al 31/12/2020 | Variazioni |
| B | IMMOBILIZZAZIONI | | | |
| II | Immobilizzazioni Materiali | | | |
| 1 | Terreni e fabbricati | | | |
| | Quota di partecipazione all'acquisizione di immobili strumentali adibiti ad uffici | 5.491,60 | 5.388,93 | 102,67 |
| | ***TOTALE*** | ***5.491,60*** | ***5.388,93*** | ***102,67*** |
| | **TOTALE IMMOBILIZZAZIONI** | **5.491,60** | **5.388,93** | **102,67** |
| C | ATTIVO CIRCOLANTE | | | |
| II | Residui attivi | | | |
| 2 | Crediti verso iscritti, soci e terzi | | | |
| | Crediti per poste correttive e compensative di spese correnti | 1.600.329,68 | 1.337.411,87 | 262.917,81 |
| | ***TOTALE*** | ***1.600.329,68*** | ***1.337.411,87*** | ***262.917,81*** |
| IV | Disponibilità liquide | | | |
| 3 | Denaro e valori in cassa | | | |
| | Rapporti di c/c tra le gestioni e la gestione per la produzione dei servizi | 1.050.432,98 | 1.406.149,92 | -355.716,94 |
| | ***TOTALE*** | ***1.050.432,98*** | ***1.406.149,92*** | ***-355.716,94*** |
| | **TOTALE ATTIVO CIRCOLANTE** | **2.650.762,66** | **2.743.561,79** | **-92.799,13** |
| | **TOTALE ATTIVO** | **2.656.254,26** | **2.748.950,72** | **-92.696,46** |

Gestione n. 17 2021

**FONDI DI PREVIDENZA PER IL PERSONALE DEL CONSORZIO AUTONOMODEL PORTO DI GENOVA E DELL'ENTE AUTONOMO DEL PORTO DI TRIESTE**

**SITUAZIONE PATRIMONIALE AL 31 DICEMBRE 2021**

| PASSIVO | | | | |
|---|---|---|---|---|
| Codice Conto | Denominazione conto | Consistenza al 31/12/2021 | Consistenza al 31/12/2020 | Variazioni |
| E | DEBITI | | | |
| I | Debiti | | | |
| 10 | Debiti verso iscritti, soci e terzi per prestazioni dovute | | | |
| | Debiti per le spese per prestazioni istituzionali | 2.656.241,58 | 2.748.936,89 | -92.695,31 |
| 11 | Debiti verso lo Stato ed altri sogget i pubblici | | | |
| | Debiti per trasferimenti passivi allo Stato e ad altri soggetti pubblici | 12,68 | 13,83 | -1,15 |
| | ***TOTALE*** | ***2.656.254,26*** | ***2.748.950,72*** | ***-92.696,46*** |
| | **TOTALE DEBITI** | **2.656.254,26** | **2.748.950,72** | **-92.696,46** |
| | **TOTALE PASSIVO** | **2.656.254,26** | **2.748.950,72** | **-92.696,46** |

IL PRESIDENTE

PASQUALE TRIDICO

2021 Gestione n. 17

## FONDI DI PREVIDENZA PER IL PERSONALE DEL CONSORZIO AUTONOMODEL PORTO DI GENOVA E DELL'ENTE AUTONOMO DEL PORTO DI TRIESTE

### CONTO ECONOMICO DELL'ANNO 2021

| Codice Conto | Denominazione conto | Consuntivo 2021 | Consuntivo 2020 | Variazioni |
|---|---|---|---|---|
| *A* | *VALORE DELLA PRODUZIONE* | | | |
| A.01 | PROVENTI E CORRISPETTIVI PER LA PRODUZIONE DELLE PRESTAZIONI E/O SERVIZI | | | |
| | ENTRATE ACCERTATE NELL'ESERCIZIO | | | |
| | Aliquote contributive a carico dei datori di lavoro e/o degli iscritti | 6.374,00 | 6.950,96 | -576,96 |
| | ***TOTALE PROVENTI E CORRISPETTIVI PER LA PRODUZIONE DELLE PRESTAZIONI E/O SERVIZI*** | ***6.374,00*** | ***6.950,96*** | ***-576,96*** |
| A.05 | ALTRI RICAVI E PROVENTI | | | |
| | ENTRATE ACCERTATE NELL'ESERCIZIO | | | |
| | Rimborso da parte GIAS a copertura del disavanzo di gestione DZR, FDR e GIR | 37.989.314,04 | 40.122.857,47 | -2.133.543,43 |
| | ***TOTALE ALTRI RICAVI E PROVENTI*** | ***37.989.314,04*** | ***40.122.857,47*** | ***-2.133.543,43*** |
| | **TOTALE VALORE DELLA PRODUZIONE** | **37.995.688,04** | **40.129.808,43** | **-2.134.120,39** |
| *B* | *COSTO DELLA PRODUZIONE* | | | |
| B.06 | COSTI PER ACQUISTO MATERIE PRIME, SUSSIDIARIE, CONSUMO E MERCI | | | |
| B.06 A | PRESTAZIONI ISTITUZIONALI | | | |
| | SPESE IMPEGNATE NELL'ESERCIZIO | | | |
| | Poste correttive e compensative di spese correnti per prestazioni istituzionali | 459.268,12 | 127.775,25 | 331.492,87 |
| | Spese per prestazioni | -37.924.588,48 | -39.790.262,29 | 1.865.673,81 |
| | ***TOTALE COSTI PER ACQUISTO MATERIE PRIME, SUSSIDIARIE, CONSUMO E MERCI*** | ***-37.465.320,36*** | ***-39.662.487,04*** | ***2.197.166,68*** |
| B.14 | ONERI DIVERSI DI GESTIONE | | | |
| | SPESE IMPEGNATE NELL'ESERCIZIO | | | |
| | Oneri per il trasferimento allo Stato delle economie derivanti dalla riduzione degli stanziamenti relativi a spese di amministrazione | -86.788,43 | -84.514,20 | -2.274,23 |
| | Spese di amministrazione | -380.170,01 | -371.840,30 | -8.329,71 |
| | Spese non classificabili in altre voci | -2.604,97 | 0,00 | -2.604,97 |
| | Trasferimenti passivi | -12,68 | -13,83 | 1,15 |
| | ***TOTALE ONERI DIVERSI DI GESTIONE*** | ***-469.576,09*** | ***-456.368,33*** | ***-13.207,76*** |
| | **TOTALE COSTO DELLA PRODUZIONE** | **-37.934.896,45** | **-40.118.855,37** | **2.183.958,92** |
| | **DIFFERENZA TRA VALORI E COSTI DELLA PRODUZIONE (A) + (-B)** | **60.791,59** | **10.953,06** | **49.838,53** |
| *C* | *PROVENTI E ONERI FINANZIARI* | | | |
| C.17 | INTERESSI PASSIVI ED ALTRI ONERI FINANZIARI | | | |
| | SPESE IMPEGNATE NELL'ESERCIZIO | | | |
| | Oneri finanziari | -15.106,62 | 0,00 | -15.106,62 |
| | ***TOTALE INTERESSI PASSIVI ED ALTRI ONERI FINANZIARI*** | ***-15.106,62*** | ***0,00*** | ***-15.106,62*** |
| | **TOTALE PROVENTI E ONERI FINANZIARI** | **-15.106,62** | **0,00** | **-15.106,62** |
| *E* | *PROVENTI E ONERI STRAORDINARI* | | | |
| E.23 | SOPRAVVENIENZE PASSIVE ED INSUSSISTENZE DELL'ATTIVO DERIVANTI DALLA GESTIONE DEI RESIDUI | | | |
| | SOPRAVVENIENZE PASSIVE ED INSUSSISTENZE DELL'ATTIVO DERIVANTI DALLA GESTIONE DEI RESIDUI | | | |
| | Eliminazione residui attivi | -37.167,05 | -1.983,21 | -35.183,84 |
| | ***TOTALE SOPRAVVENIENZE PASSIVE ED INSUSSISTENZE DELL'ATTIVO DERIVANTI DALLA GESTIONE DEI RESIDUI*** | ***-37.167,05*** | ***-1.983,21*** | ***-35.183,84*** |

Gestione n. 17 2021

| | | | | |
|---|---|---|---|---|
| | **TOTALE PROVENTI E ONERI STRAORDINARI** | **-37.167,05** | **-1.983,21** | **-35.183,84** |
| | **RISULTATO PRIMA DELLE IMPOSTE (A) + (-B) + (-C) + (-D) + (E)** | **8.517,92** | **8.969,85** | **-451,93** |
| ***F*** | ***IMPOSTE DELL'ESERCIZIO*** | | | |
| F.01 | IMPOSTE DELL'ESERCIZIO | | | |
| | SPESE IMPEGNATE NELL'ESERCIZIO | | | |
| | Imposte su operazioni commerciali ed altri oneri tributari | -8.517,92 | -8.969,85 | 451,93 |
| | ***TOTALE IMPOSTE DELL'ESERCIZIO*** | ***-8.517,92*** | ***-8.969,85*** | ***451,93*** |
| | **TOTALE IMPOSTE DELL'ESERCIZIO** | **-8.517,92** | **-8.969,85** | **451,93** |
| | **AVANZO ECONOMICO / DISAVANZO ECONOMICO** | **0,00** | **0,00** | **0,00** |

2021 Gestione n. 17

# ALLEGATI

**Fondo personale Porti Genova e Trieste**

**Allegato 1**

**CONTRIBUTI A CARICO DEI DATORI DI LAVORO E DEGLI ISCRITTI**

| DESCRIZIONE | CONSUNTIVO 2021 | | | | | | CONSUNTIVO 2020 | VARIAZIONI |
|---|---|---|---|---|---|---|---|---|
| | ACCERTATE NEL 2021 | Risconto al 31.12.2020 | Rateo al 31.12.2020 | Rateo al 31.12.2021 | Risconto al 31.12.2021 | DATO ECONOMICO | | |
| CONTR BUTI DOVUTI DALLE AZIENDE TENUTE ALLA DENUNCIA E AL VERSAMENTO CON IL SISTEMA DI CUI AL DM 5/2/69 | 6.374,00 | 0,00 | 0,00 | 0,00 | 0,00 | 6.374,00 | 6.950,96 | -576,96 |
| **TOTALE** | **6.374,00** | **0,00** | **0,00** | **0,00** | **0,00** | **6.374,00** | **6.950,96** | **-576,96** |

Gestione n. 17 2021

**Fondo personale Porti Genova e Trieste**

**Allegato 2**

**SPESE PER PRESTAZIONI ISTITUZIONALI**

| DESCRIZIONE | CONSUNTIVO 2021 | | | | CONSUNTIVO 2020 | VARIAZIONI |
|---|---|---|---|---|---|---|
| | IMPEGNATE NEL 2021 | Rateo al 31.12.2020 | Rateo al 31.12.2021 | DATO ECONOMICO | | |
| RATE DI PENSIONE | 37.924.588,48 | 0,00 | 0,00 | 37.924.588,48 | 39.790.262,29 | -1.865.673,81 |
| **TOTALE A CARICO DELLA GESTIONE (A)** | **37.924.588,48** | **0,00** | **0,00** | **37.924.588,48** | **39.790.262,29** | **-1.865.673,81** |
| **- QUOTE A CARICO DELLA GIAS:** | | | | | | |
| MODIFICA PEREQUAZIONE AUTOMATICA - ART. 69, CO. 1, L. 388/2000 | 88.705,93 | 0,00 | 0,00 | 88.705,93 | 177.521,59 | -88.815,66 |
| ONERE PER L'APPLICAZIONE IN MISURA INTERA DELLA PEREQUAZIONE - ART. 5, CO. 6, L. 127/2007 | 132.080,00 | 0,00 | 0,00 | 132.080,00 | 132.080,00 | 0,00 |
| **TOTALE A CARICO GIAS (B)** | **220.785,93** | **0,00** | **0,00** | **220.785,93** | **309.601,59** | **-88.815,66** |
| **SPESE PER PRESTAZIONI ISTITUZIONALI (A+B)** | **38.145.374,41** | **0,00** | **0,00** | **38.145.374,41** | **40.099.863,88** | **-1.954.489,47** |

INPS
Istituto Nazionale Previdenza Sociale

Rendiconto 2021

## 18. FONDO DI PREVIDENZA DELLE ISCRIZIONI COLLETTIVE

RENDICONTO 2021

# 18. FONDO DI PREVIDENZA DELLE ISCRIZIONI COLLETTIVE

RELAZIONE DEL DIRETTORE GENERALE

- Sintesi della situazione economica e patrimoniale

BILANCIO CONSUNTIVO

- Situazione patrimoniale al 31 dicembre 2021
- Conto economico

Gestione n. 18 2021

# RELAZIONE DEL DIRETTORE GENERALE

Il rendiconto dell'anno 2021 della Gestione del Fondo di previdenza per le iscrizioni collettive, presenta un disavanzo economico di esercizio di 53.232 Euro.

Per effetto del risultato di esercizio, l'avanzo patrimoniale al 31 dicembre 2021 è di 13,031 mln.

Il Fondo in esame è disciplinato dalle speciali convenzioni di cui all'art. 69 del Regolamento per l'esecuzione del R.D.L. 30/12/1923, n. 3184, nonché dall' art. 7 del R.D.L. 16/05/1926, n. 908 e dall'art. 86 del R.D.L. 4/10/1935, n. 1827.

Si riportano in forma aggregata, nella sintesi economico patrimoniale che segue, i valori della Gestione riferiti all'anno 2021, raffrontati con i corrispondenti dati per il 2020.

2021 Gestione n. 18

## FONDO DI PREVIDENZA DELLE ISCRIZIONI COLLETTIVE

### SINTESI DELLA SITUAZIONE ECONOMICA E PATRIMONIALE
(dati in migliaia)

| DENOMINAZIONE CONTO | CONSUNTIVO 2021 | CONSUNTIVO 2020 | VARIAZIONI |
|---|---|---|---|
| **AVANZO/DISAVANZO PATRIMONIALE NETTO ALL'INIZIO DELL'ESERCIZIO:** | | | |
| Riserve Legali | 0 | 0 | 0 |
| Avanzo/Disavanzo | 13.084 | 13.117 | -33 |
| **Totale** | **13.084** | **13.117** | **-33** |
| ***VALORE DELLA PRODUZIONE*** | | | |
| ALTRI RICAVI E PROVENTI | | | |
| Altre Entrate | 0 | 0 | 0 |
| Trasferimenti da altre gestioni dell'I.N.P.S. | 0 | 1 | -1 |
| **TOTALE ALTRI RICAVI E PROVENTI** | **0** | **1** | **-1** |
| **TOTALE VALORE DELLA PRODUZIONE** | **0** | **1** | **-1** |
| ***COSTO DELLA PRODUZIONE*** | | | |
| COSTI PER ACQUISTO MATERIE PRIME, SUSSIDIARIE, CONSUMO E MERCI | | | |
| Spese per prestazioni | 0 | 0 | 0 |
| **TOTALE COSTI PER ACQUISTO MATERIE PRIME, SUSSIDIARIE, CONSUMO E MERCI** | 0 | 0 | **0** |
| ONERI DIVERSI DI GESTIONE | | | |
| Oneri per il trasferimento allo Stato delle economie derivanti dalla riduzione degli stanziamenti relativi a spese di amministrazione | -6 | -6 | 0 |
| Spese di amministrazione | -26 | -27 | 1 |
| Spese non classificabili in altre voci | 0 | 0 | 0 |
| **TOTALE ONERI DIVERSI DI GESTIONE** | **-32** | **-33** | **1** |
| **TOTALE COSTO DELLA PRODUZIONE** | **-32** | **-33** | **1** |
| **DIFFERENZA TRA VALORI E COSTI DELLA PRODUZIONE (A) + (-B)** | **-31** | **-32** | **1** |
| ***PROVENTI ED ONERI FINANZIARI*** | | | |
| Interessi passivi ed altri oneri finanziari | 0 | 0 | 0 |
| Altri redditi e proventi patrimoniali | 0 | 0 | 0 |
| **PROVENTI ED ONERI FINANZIARI** | **0** | **0** | **0** |
| **RETTIFICHE DI VALORE DI ATTIVITA' FINANZIARIE** | **0** | **0** | **0** |
| **PROVENTI ED ONERI STRAORDINARI** | **-21** | **0** | **-21** |
| **RISULTATO D'ESERCIZIO PRIMA DELLE IMPOSTE** | **-52** | **-32** | **-21** |
| **IMPOSTE DELL'ESERCIZIO** | **-1** | **-1** | **0** |
| ***RISULTATO D'ESERCIZIO*** | **-53** | **-33** | **-20** |
| **AVANZO/DISAVANZO PATRIMONIALE NETTO AL TERMINE DELL'ESERCIZIO:** | | | |
| Riserve Legali | 0 | 0 | 0 |
| Avanzo/Disavanzo | 13.031 | 13.084 | -53 |
| **Totale** | **13.031** | **13.084** | **-53** |

* Eventuali discordanze nelle somme algebriche sono dovute ad arrotondamenti all'unità di mln e di mgl.

Gestione n. 18 2021

Valore della produzione 1 mgl

Le entrate non classificabili in altre voci ammontano complessivamente a 221 Euro e un importo pari a 378 Euro è attribuito al recupero del contributo in conto interessi con gli acquirenti.

Costo della produzione 32 mgl

Oneri per il trasferimento allo Stato, quantificati in 5.750 Euro, rappresentano gli oneri per il trasferimento al bilancio dello Stato derivanti dalle economie prodotte dalla riduzione degli stanziamenti relativi alle spese di amministrazione della Gestione, determinati in seguito all'applicazione delle leggi di riduzione delle spese di funzionamento dell'Istituto.

Spese di amministrazione, determinate in 26.153 Euro, rappresentano quasi esclusivamente la quota parte delle spese di amministrazione complessive dell'Istituto, attribuite alla Gestione in base ai criteri previsti dall'art. 57 del Regolamento per l'amministrazione e la contabilità dell'INPS.

Spese non classificabili in altre voci riguardano partite di natura omogenea e sono pari complessivamente a 122 Euro.

Nella tabella che segue si riportano, per grandi aggregati, i dati delle spese di amministrazione a carico della Gestione rispettivamente per gli anni 2021 e 2020.

2021 Gestione n. 18

Spese di amministrazione attribuite alla Gestione

| Tipologia di spese | ANNO 2020 | ANNO 2021 |
|---|---|---|
| - Spese per il personale | 22.985,31 | 22.631,47 |
| - Servizi postali, bancari e di altri enti | | |
| - Spese postali e telefoniche | 908,00 | 794,00 |
| - Spese di gestione e conduzione immobili strumentali | 1.696,00 | 1.678,00 |
| - Accertamenti sanitari | | |
| - Spese legali | | |
| - Servizi e dispositivi informatici | 269,00 | 401,00 |
| - Servizi di riscossione dei contributi resi dagli Adr | | |
| - Altre spese | 2.350,16 | 1.548,98 |
| *Totale spese* | 28.208,47 | 27.053,45 |
| - Meno recuperi | 832,00 | 796,00 |
| - Meno residui insussistenti passivi | 53,00 | 104,00 |
| *Totale spese nette* | **27.323,47** | **26.153,45** |
| | | |

Proventi finanziari pari a 316 Euro, costituiti essenzialmente dai redditi degli investimenti patrimoniali.

Gli oneri tributari, pari a 1.324 Euro, si riferiscono agli oneri relativi all'imposta regionale sulle attività produttive.

Risultato di esercizio:

L'esercizio in esame si è chiuso con un disavanzo economico di 53.232 Euro, rispetto a 32.959 Euro dell'esercizio precedente.

Gestione n. 18 2021

STATO PATRIMONIALE

Attivo

Attivo circolante:

I crediti per poste correttive e compensative di spese correnti, per un importo pari a 43.025 Euro.

Il credito in conto corrente risulta pari a 9,666 mln, con un incremento di 483.794 Euro rispetto all'inizio dell'anno, rappresenta le disponibilità finanziarie della Gestione.

Passivo

Patrimonio netto

L'avanzo patrimoniale della Gestione al 31 dicembre 2021, passa da 13,084 mln a 13,031 mln.

IL DIRETTORE CENTRALE

BILANCI, CONTABILITA' E SERVIZI FISCALI

[redacted]

IL DIRETTORE GENERALE

[redacted]

2021 Gestione n. 18

# BILANCIO CONSUNTIVO

## FONDO DI PREVIDENZA DELLE ISCRIZIONI COLLETTIVE

## SITUAZIONE PATRIMONIALE AL 31 DICEMBRE 2021

| ATTIVO | | | | |
|---|---|---|---|---|
| Codice Conto | Denominazione conto | Consistenza al 31/12/2021 | Consistenza al 31/12/2020 | Variazioni |
| B | IMMOBILIZZAZIONI | | | |
| II | Immobilizzazioni Materiali | | | |
| 1 | Terreni e fabbricati | | | |
| | Quota di partecipazione all'acquisizione di immobili strumentali adibiti ad uffici | 377,79 | 395,99 | -18,20 |
| | ***TOTALE*** | ***377,79*** | ***395,99*** | ***-18,20*** |
| III | Immobilizzazioni Finanziarie | | | |
| 4 | Crediti finanziari diversi | | | |
| | Quota di partecipazione agli invest. patr. unitari | 3.326.071,04 | 3.834.983,15 | -508.912,11 |
| | ***TOTALE*** | ***3.326.071,04*** | ***3.834.983,15*** | ***-508.912,11*** |
| | **TOTALE IMMOBILIZZAZIONI** | **3.326.448,83** | **3.835.379,14** | **-508.930,31** |
| C | ATTIVO CIRCOLANTE | | | |
| II | Residui attivi | | | |
| 2 | Crediti verso iscritti, soci e terzi | | | |
| | Crediti per poste correttive e compensative di spese correnti | 43.025,18 | 71.120,52 | -28.095,34 |
| | ***TOTALE*** | ***43.025,18*** | ***71.120,52*** | ***-28.095,34*** |
| IV | Disponibilità liquide | | | |
| 3 | Denaro e valori in cassa | | | |
| | Rapporti di c/c tra le gestioni e la gestione per la produzione dei servizi | 9.666.263,07 | 9.182.469,14 | 483.793,93 |
| | ***TOTALE*** | ***9.666.263,07*** | ***9.182.469,14*** | ***483.793,93*** |
| | **TOTALE ATTIVO CIRCOLANTE** | **9.709.288,25** | **9.253.589,66** | **455.698,59** |
| | **TOTALE ATTIVO** | **13.035.737,08** | **13.088.968,80** | **-53.231,72** |

Gestione n. 18 2021

## FONDO DI PREVIDENZA DELLE ISCRIZIONI COLLETTIVE

## SITUAZIONE PATRIMONIALE AL 31 DICEMBRE 2021

| PASSIVO | | | | | |
|---|---|---|---|---|---|
| Codice Conto | | Denominazione conto | Consistenza al 31/12/2021 | Consistenza al 31/12/2020 | Variazioni |
| A | | PATRIMONIO NETTO | | | |
| | VIII | Avanzi (Disavanzi) economici portati a nuovo | | | |
| | 1 | Avanzi (Disavanzi) economici portati a nuovo | | | |
| | | Avanzi esercizi precedenti | 13.084.435,36 | 13.117.394,34 | -32.958,98 |
| | | ***TOTALE*** | ***13.084.435,36*** | ***13.117.394,34*** | ***-32.958,98*** |
| | IX | Avanzo (Disavanzo) economico d'esercizio | | | |
| | 1 | Avanzo (Disavanzo) economico d'esercizio | | | |
| | | Disavanzo economico d'esercizio | -53.231,72 | -32.958,98 | -20.272,74 |
| | | ***TOTALE*** | ***-53.231,72*** | ***-32.958,98*** | ***-20.272,74*** |
| | | **TOTALE PATRIMONIO NETTO** | **13.031.203,64** | **13.084.435,36** | **-53.231,72** |
| E | | DEBITI | | | |
| | I | Debiti | | | |
| | 12 | Debiti diversi | | | |
| | | Debiti diversi | 4.533,44 | 4.533,44 | 0,00 |
| | | ***TOTALE*** | ***4.533,44*** | ***4.533,44*** | ***0,00*** |
| | | **TOTALE DEBITI** | **4.533,44** | **4.533,44** | **0,00** |
| | | **TOTALE PASSIVO** | **13.035.737,08** | **13.088.968,80** | **-53.231,72** |

IL PRESIDENTE

PASQUALE TRIDICO

2021 Gestione n. 18

## FONDO DI PREVIDENZA DELLE ISCRIZIONI COLLETTIVE

### CONTO ECONOMICO DELL'ANNO 2021

| Codice Conto | Denominazione conto | Consuntivo 2021 | Consuntivo 2020 | Variazioni |
|---|---|---|---|---|
| A | *VALORE DELLA PRODUZIONE* | | | |
| A. 05 | ALTRI RICAVI E PROVENTI | | | |
| | ENTRATE ACCERTATE NELL'ESERCIZIO | | | |
| | Entrate non classificabili in altre voci | 221,00 | 308,00 | -87,00 |
| | Recupero del contributo in conto interessi sui mutui concessi ai conduttori per l'acquisto degli immobili dell'istituto (Investimenti unitari) ai sensi dell'art.6, comma 9, del D.LGS. n.104/1996 | 377,95 | 1.081,82 | -703,87 |
| | ***TOTALE ALTRI RICAVI E PROVENTI*** | ***598,95*** | ***1.389,82*** | ***-790,87*** |
| | **TOTALE VALORE DELLA PRODUZIONE** | **598,95** | **1.389,82** | **-790,87** |
| B | *COSTO DELLA PRODUZIONE* | | | |
| B. 06 | COSTI PER ACQUISTO MATERIE PRIME, SUSSIDIARIE, CONSUMO E MERCI | | | |
| B. 06 A | PRESTAZIONI ISTITUZIONALI | | | |
| | SPESE IMPEGNATE NELL'ESERCIZIO | | | |
| | Poste correttive e compensative di spese correnti per prestazioni istituzionali | 0,00 | 0,00 | 0,00 |
| | Spese per prestazioni | 0,00 | -45,96 | 45,96 |
| | ***TOTALE COSTI PER ACQUISTO MATERIE PRIME, SUSSIDIARIE, CONSUMO E MERCI*** | ***0,00*** | ***-45,96*** | ***45,96*** |
| B. 14 | ONERI DIVERSI DI GESTIONE | | | |
| | SPESE IMPEGNATE NELL'ESERCIZIO | | | |
| | Oneri per il trasferimento allo Stato delle economie derivanti dalla riduzione degli stanziamenti rela ivi a spese di amministrazione | -5.749,54 | -5.967,02 | 217,48 |
| | Spese di amministrazione | -26.153,45 | -27.323,47 | 1.170,02 |
| | Spese non classificabili in altre voci | -122,00 | -122,00 | 0,00 |
| | ***TOTALE ONERI DIVERSI DI GESTIONE*** | ***-32.024,99*** | ***-33.412,49*** | ***1.387,50*** |
| | **TOTALE COSTO DELLA PRODUZIONE** | **-32.024,99** | **-33.458,45** | **1.433,46** |
| | **DIFFERENZA TRA VALORI E COSTI DELLA PRODUZIONE (A) + (-B)** | **-31.426,04** | **-32.068,63** | **642,59** |
| C | *PROVENTI E ONERI FINANZIARI* | | | |
| C. 16 | ALTRI PROVENTI FINANZIARI | | | |
| | ENTRATE ACCERTATE NELL'ESERCIZIO | | | |
| | Interessi sulle disponibilità nei c/c bancari | 10,00 | 13,00 | -3,00 |
| | Redditi degli investimenti patrimoniali | 306,00 | 410,00 | -104,00 |
| | ***TOTALE ALTRI PROVENTI FINANZIARI*** | ***316,00*** | ***423,00*** | ***-107,00*** |
| | **TOTALE PROVENTI E ONERI FINANZIARI** | **316,00** | **423,00** | **-107,00** |
| E | *PROVENTI E ONERI STRAORDINARI* | | | |
| E. 23 | SOPRAVVENIENZE PASSIVE ED INSUSSISTENZE DELL'ATTIVO DERIVANTI DALLA GESTIONE DEI RESIDUI | | | |
| | SOPRAVVENIENZE PASSIVE ED INSUSSISTENZE DELL'ATTIVO DERIVANTI DALLA GESTIONE DEI RESIDUI | | | |
| | Eliminazione residui attivi | -20.798,16 | 0,00 | -20.798,16 |
| | ***TOTALE SOPRAVVENIENZE PASSIVE ED INSUSSISTENZE DELL'ATTIVO DERIVANTI DALLA GESTIONE DEI RESIDUI*** | ***-20.798,16*** | ***0,00*** | ***-20.798,16*** |
| | **TOTALE PROVENTI E ONERI STRAORDINARI** | **-20.798,16** | **0,00** | **-20.798,16** |
| | **RISULTATO PRIMA DELLE IMPOSTE (A) + (-B) + (-C) + (-D) + (E)** | **-51.908,2** | **-31.645,63** | **-20.262,57** |

Gestione n. 18 2021

| F | IMPOSTE DELL'ESERCIZIO | | | |
|---|---|---|---|---|
| F. 01 | IMPOSTE DELL'ESERCIZIO | | | |
| | SPESE IMPEGNATE NELL'ESERCIZIO | | | |
| | Imposte su operazioni commerciali ed altri oneri tributari | -1.323,52 | -1.313,35 | -10,17 |
| | ***TOTALE IMPOSTE DELL'ESERCIZIO*** | ***-1.323,52*** | ***-1.313,35*** | ***-10,17*** |
| | **TOTALE IMPOSTE DELL'ESERCIZIO** | **-1.323,52** | **-1.313,35** | **-10,17** |
| | **AVANZO ECONOMICO / DISAVANZO ECONOMICO** | **-53.231,72** | **-32.958,98** | **-20.272,74** |

INPS
Istituto Nazionale Previdenza Sociale

Rendiconto 2021

# 19. FONDO DI PREVIDENZA PER LE PERSONE CHE SVOLGONO LAVORI DI CURA NON RETRIBUITI DERIVANTI DA RESPONSABILITÀ FAMILIARI

RENDICONTO 2021

# 19 FONDO DI PREVIDENZA PER LE PERSONE CHE SVOLGONO LAVORI DI CURA NON RETRIBUITI DERIVANTI DA RESPONSABILITÀ FAMILIARI

RELAZIONE DEL DIRETTORE GENERALE

- Sintesi della situazione economica e patrimoniale

BILANCIO CONSUNTIVO

- Situazione patrimoniale al 31 dicembre 2021
- Conto economico

ALLEGATI

- Spese per prestazioni istituzionali

Gestione n. 19 2021

# RELAZIONE DEL DIRETTORE GENERALE

Il rendiconto dell'anno 2021 del Fondo di previdenza per le persone che svolgono lavori di cura non retribuiti derivanti da responsabilità familiari, redatto secondo gli schemi allegati al D.P.R. 27 febbraio 2003, n. 97, presenta una situazione di pareggio in quanto il risultato di esercizio positivo, pari a 4,005 mln, è stato integralmente assegnato al fondo di riserva per le pensioni da liquidare.

Il disavanzo patrimoniale netto al 31 dicembre 2021, pertanto, risulta essere invariato rispetto all'esercizio 2020 (11,203 mln).

Con riferimento in particolare alla normativa disciplinante il Fondo in argomento, occorre evidenziare che ai sensi dell'articolo 1, comma 2, del decreto legislativo 16 settembre 1996, n. 565, con effetto dal 1° gennaio 1997, la gestione "Mutualità pensioni" – già istituita in favore delle casalinghe che non prestavano attività retribuite, comportanti l'iscrizione ad una qualsiasi delle forme obbligatorie di previdenza – ha assunto la denominazione di "Fondo di previdenza per le persone che svolgono lavori di cura non retribuiti derivanti da responsabilità familiari".

Dalla medesima decorrenza hanno facoltà di iscriversi al nuovo Fondo anche i soggetti di entrambi i sessi e di età non inferiore a quella prevista dalle norme sull'avviamento al lavoro e compresa entro il 65simo anno, che - senza vincolo di subordinazione - svolgano lavoro domestico non retribuito in relazione a responsabilità familiari, a condizione che non prestino attività lavorativa dipendente o autonoma per la quale sussiste obbligo di iscrizione al un altro ente o cassa previdenziale e che non siano titolari di trattamenti pensionistici diretti per anzianità, vecchiaia o invalidità/inabilità. E' quindi possibile l'iscrizione per i titolari di pensione ai superstiti (indiretta o di riversibilità).

Prima di procedere all'illustrazione delle poste più significative del bilancio, nella tabella che segue si riportano, in forma aggregata, i dati relativi ai valori economici delle poste di bilancio rilevate nel 2021, raffrontati con i corrispondenti dati del 2020.

2021 Gestione n. 19

## FONDO DI PREVIDENZA PER LE PERSONE CHE SVOLGONO LAVORI DI CURA NON RETRIBUITI DERIVANTI DA RESPONSABILITÀ FAMILIARI

### SINTESI DELLA SITUAZIONE ECONOMICO – PATRIMONIALE
(dati in migliaia)

| DENOMINAZIONE CONTO | CONSUNTIVO 2021 | CONSUNTIVO 2020 | VARIAZIONI |
|---|---|---|---|
| **AVANZO/DISAVANZO PATRIMONIALE NETTO ALL'INIZIO DELL'ESERCIZIO:** | | | |
| Riserve Legali | 0 | 0 | 0 |
| Avanzo/Disavanzo | -11.203 | -9.497 | -1.706 |
| **Totale** | **-11.203** | **-9.497** | **-1.706** |
| ***VALORE DELLA PRODUZIONE*** | | | |
| PROVENTI E CORRISPETTIVI PER LA PRODUZIONE DELLE PRESTAZIONI E/O SERVIZI | | | |
| Quote di partecipazione degli iscritti all'onere di specifiche gestioni | 804 | 958 | -154 |
| **TOTALE PROVENTI E CORRISPETTIVI PER LA PRODUZIONE DELLE PRESTAZIONI E/O SERVIZI** | **804** | **958** | **-154** |
| ALTRI RICAVI E PROVENTI | | | |
| Altre Entrate | 1 | 1 | 0 |
| Trasferimenti da altre gestioni dell'I.N.P.S. | 2 | 4 | -2 |
| **TOTALE ALTRI RICAVI E PROVENTI** | **3** | **5** | **-2** |
| **TOTALE VALORE DELLA PRODUZIONE** | **807** | **963** | **-156** |
| ***COSTO DELLA PRODUZIONE*** | | | |
| COSTI PER ACQUISTO MATERIE PRIME, SUSSIDIARIE, CONSUMO E MERCI | | | |
| Poste correttive e compensative di spese correnti per prestazioni istituzionali | 7 | 1 | 6 |
| Spese per prestazioni | -467 | -368 | -99 |
| **TOTALE COSTI PER ACQUISTO MATERIE PRIME, SUSSIDIARIE, CONSUMO E MERCI** | **-460** | **-367** | **-93** |
| ACCANTONAMENTI A FONDI ONERI | -5.321 | -1.404 | -3.917 |
| ONERI DIVERSI DI GESTIONE | | | |
| Oneri per il trasferimento allo Stato delle economie derivanti dalla riduzione degli stanziamenti relativi a spese di amministrazione | -22 | -21 | -1 |
| Spese di amministrazione | -100 | -96 | -4 |
| Spese non classificabili in altre voci | -1 | -1 | 0 |
| **TOTALE ONERI DIVERSI DI GESTIONE** | **-123** | **-118** | **-5** |
| **TOTALE COSTO DELLA PRODUZIONE** | **-5.904** | **-1.889** | **-4.015** |
| **DIFFERENZA TRA VALORI E COSTI DELLA PRODUZIONE (A) + (-B)** | **-5.098** | **-924** | **-4.174** |
| ***PROVENTI ED ONERI FINANZIARI*** | | | |
| Interessi passivi ed altri oneri finanziari | 0 | -2.103 | 2.103 |
| Altri redditi e proventi patrimoniali | 5.259 | 1.690 | 3.570 |
| **PROVENTI ED ONERI FINANZIARI** | **5.259** | **-413** | **5.672** |
| **RETTIFICHE DI VALORE DI ATTIVITA' FINANZIARIE** | **0** | **0** | **0** |
| **PROVENTI ED ONERI STRAORDINARI** | **-2** | **287** | **-289** |
| **RISULTATO D'ESERCIZIO PRIMA DELLE IMPOSTE** | **159** | **-1.050** | **1.211** |
| **IMPOSTE DELL'ESERCIZIO** | **-160** | **-655** | **495** |
| ***RISULTATO D'ESERCIZIO*** | **0** | **-1.706** | **1.706** |
| **AVANZO/DISAVANZO PATRIMONIALE NETTO AL TERMINE DELL'ESERCIZIO:** | | | |
| Riserve Legali | 0 | 0 | 0 |
| Avanzo/Disavanzo | -11.203 | -11.203 | 0 |
| **Totale** | **-11.203** | **-11.203** | **0** |

* Eventuali discordanze nelle somme algebriche sono dovute ad arrotondamenti all'unità di mgl.

Valore della produzione 807 mgl

Le "quote di partecipazione degli iscritti" sono state rilevate in 804 mgl, con un decremento di 154 mgl rispetto all'esercizio precedente.

Altri ricavi e proventi

Sono rilevati in 3 mgl ed attengono alle "entrate non classificabili in altre voci" e al "recupero del contributo, in conto interessi, su mutui concessi ai conduttori per l'acquisto di immobili dell'Istituto".

Costi della produzione 5,904 mln

Le "spese per prestazioni" sono costituite dalle rate di pensione che nell'anno 2021 sono state pari a 467 mgl (368 mgl nel 2020).

Si precisa che le spese di cui trattasi, riepilogate nell'allegato 1, sono al netto degli oneri, pari a 383 mgl, conseguenti la rivalutazione dei contributi, di cui all'art. 69, co. 5, l. 388/2000, posti a carico dello Stato ed evidenziati nell'ambito della Gestione degli interventi assistenziali e di sostegno alle gestioni previdenziali (GIAS).

Nel prospetto che segue vengono riportati i dati relativi al numero, agli importi annui e medi delle pensioni vigenti a carico del Fondo alla fine degli anni 2020 e 2021.

NUMERO E IMPORTO DELLE PENSIONI VIGENTI ALLA FINE DEGLI ANNI 2020 E 2021

| CATEGORIA | | NUMERO DELLE PENSIONI | IMPORTO ANNUO (in unità di euro) a carico Della gestione | a carico della GIAS | importo complessivo | IMPORTO MEDIO ANNUO |
|---|---|---|---|---|---|---|
| 2020 | vecchiaia | 1.133 | 386.371 | 503.350 | 889.721 | 785 |
| | invalidità | 48 | 1.740 | 10.293 | 12.033 | 251 |
| | Totale | 1.181 | 388.111 | 513.643 | 901.754 | 764 |
| 2021 | vecchiaia | 1.104 | 495.721 | 378.084 | 873.805 | 791 |
| | invalidità | 43 | 2.102 | 8.462 | 10.564 | 246 |
| | Totale | 1.147 | 497.823 | 386.546 | 884.369 | 771 |

Accantonamenti ai Fondi per oneri 5,321 mln

Il Fondo di previdenza per le persone che svolgono lavori di cura non retribuiti derivanti da responsabilità familiari è una gestione previdenziale caratterizzata dal sistema tecnico finanziario della capitalizzazione; conseguentemente ogni anno vengono accantonate, a copertura delle prestazioni in essere e future del fondo, specifiche riserve tecniche di cui si fornisce, di seguito, un dettaglio per composizione e funzione.

CONSISTENZA E VARIAZIONI DELLE RISERVE TECNICHE

| DESCRIZIONE | VARIAZIONI DELL'ESERCIZIO | | | |
|---|---|---|---|---|
| | CONSISTENZA AL 31 DICEMBRE 2020 | ASSEGNAZIONI | PRELIEVI | CONSISTENZA AL 31 DICEMBRE 2021 |
| FONDO DI COPERTURA DELLE PENSIONI: | | | | |
| - di vecchiaia | 4.636.453,00 | 1.312.200,00 | 0,00 | 5.948.653,00 |
| - di invalidità | 20.884,00 | 4.340,00 | 0,00 | 25.224,00 |
| | 4.657.337,00 | 1.316.540,00 | 0,00 | 5.973.877,00 |
| FONDO DI RISERVA PER LE PENSIONI DA LIQUIDARE | 354.564.763,02 | 4.004.707,87 | 0,00 | 358.569.470,89 |
| FONDO SPECIALE PER LE INTEGRAZIONI DELLE PENSIONI | 5.286.625,02 | 0,00 | 0,00 | 5.286.625,02 |
| TOTALE | 364.508.725,04 | 5.321.247,87 | 0,00 | 369.829.972,91 |

L'assegnazione al fondo di copertura per le pensioni in essere ammonta a 1,317 mln; si tratta, nello specifico, di quanto deve essere assegnato al fondo di copertura delle pensioni in pagamento alla fine dell'anno per garantire che lo stesso abbia una consistenza adeguata a quanto si presume, allo stato attuale, verrà erogato alla platea dei beneficiari.

L'assegnazione al fondo di riserva per le pensioni da liquidare ammonta a 4,005 mln; si tratta del risultato di esercizio positivo integralmente accantonato a copertura delle pensioni che verranno erogate.

Il Fondo speciale per l'integrazione delle pensioni, istituito dall'art. 13 della legge n. 389/1963, è stato alimentato dal 5% dei contributi versati dagli iscritti alla "Mutualità pensioni" fino al 31.12.2003.

Oneri diversi di gestione 123 mgl

Sono costituiti essenzialmente dalle "spese di amministrazione", pari a 100 mgl (96 mgl nel 2020) e dagli "oneri per il trasferimento allo Stato delle economie risultanti dalla riduzione delle spese di amministrazione" pari a 22 mgl (21 mgl nel 2019), oltre a 1 mgl di "spese non classificabili in altre voci". La quota parte delle complessive spese di amministrazione dell'Istituto è stata attribuita alla gestione in base a quanto previsto dall'art. 57 del vigente Regolamento di amministrazione e contabilità.

Nella tabella che segue si riportano, per tipologia, i dati delle spese di amministrazione a carico della Gestione per gli anni 2021 e 2020.

Spese di amministrazione attribuite alla Gestione

| Tipologia di spese | ANNO 2020 | ANNO 2021 |
|---|---|---|
| - Spese per il personale | 59.552,84 | 62.046,44 |
| - Servizi postali, bancari e di altri enti | 3.089,58 | 2.915,91 |
| - Spese postali e telefoniche | 3.249,00 | 3.119,00 |
| - Spese di gestione e conduzione immobili strumentali | 6.072,00 | 6.597,00 |
| - Accertamenti sanitari | | |
| - Spese legali | - | - |
| - Servizi e dispositivi informatici | 16.096,00 | 21.194,00 |
| - Servizi di riscossione dei contributi resi dagli Adr | | |
| - Altre spese | 12.917,68 | 9.248,49 |
| *Totale spese* | 100.977,10 | 105.120,84 |
| - Meno recuperi | 3.855,00 | 3.651,00 |
| - Meno residui insussistenti passivi | 1.103,00 | 1.681,00 |
| *Totale spese nette* | **96.019,10** | **99.788,84** |

Proventi e oneri finanziari 5,259 mln

Comprendono gli importi di spettanza del Fondo derivanti dalla gestione unitaria delle disponibilità finanziarie.
In particolare, nell'esercizio 2021, sono stati attribuiti al Fondo i seguenti rendimenti ed oneri:

- interessi su prestiti al personale e sugli impieghi mobiliari e immobiliari: 5,248 mln
- interessi sui conti correnti bancari: 11 mgl

Proventi e oneri straordinari 2 mgl

Sono dati dalla somma algebrica dei proventi derivanti dall'eccedenza del fondo di ammortamento immobili (70 mgl) e dall'onere derivante dalla perdita per valori immobiliari e mobiliari (72 mgl).

Infine, la voce "Imposte dell'esercizio", pari a 160 mgl è relativa alle imposte sui redditi derivanti dagli investimenti patrimoniali per prestiti e mutui edilizi erogati al personale dipendente ai sensi dell'art. 59 del DPR 509/79 (157 mgl) e all'Irap (3 mgl).

* *

In relazione alla consistenza finale delle principali voci costituenti la situazione patrimoniale, si forniscono le seguenti precisazioni:

- nell'Attivo la posta di maggiore consistenza attiene alla quota di partecipazione agli investimenti patrimoniali unitari (274,652 mln), evidenziata tra le "Immobilizzazioni finanziarie" sotto la voce "Crediti finanziari diversi";
- nel Passivo assume particolare rilievo la consistenza delle Riserve tecniche che, al 31.12.2021, si attesta a complessivi 369,830 mln.

IL DIRETTORE CENTRALE
BILANCI, CONTABILITA' E SERVIZI FISCALI

[redacted]

IL DIRETTORE GENERALE

[redacted]

Gestione n. 19 2021

# BILANCIO CONSUNTIVO

## FONDO DI PREVIDENZA PER LE PERSONE CHE SVOLGONO LAVORI DI CURA NON RETRIBUITI DERIVANTI DA RESPONSABILITÀ FAMILIARI

### SITUAZIONE PATRIMONIALE AL 31 DICEMBRE 2021

| ATTIVO | | | | |
|---|---|---|---|---|
| Codice Conto | Denominazione conto | Consistenza al 31/12/2021 | Consistenza al 31/12/2020 | Variazioni |
| B | IMMOBILIZZAZIONI | | | |
| II | Immobilizzazioni Materiali | | | |
| 1 | Terreni e fabbricati | | | |
| | Quota di partecipazione all'acquisizione di immobili strumentali adibiti ad uffici | 1.441,46 | 1.391,57 | 49,89 |
| | ***TOTALE*** | ***1.441,46*** | ***1.391,57*** | ***49,89*** |
| III | Immobilizzazioni Finanziarie | | | |
| 4 | Crediti finanziari diversi | | | |
| | Quota di partecipazione agli invest. patr. unitari | 274.652.125,77 | 265.890.082,47 | 8.762.043,30 |
| | ***TOTALE*** | ***274.652.125,77*** | ***265.890.082,47*** | ***8.762.043,30*** |
| | **TOTALE IMMOBILIZZAZIONI** | **274.653.567,23** | **265.891.474,04** | **8.762.093,19** |
| C | ATTIVO CIRCOLANTE | | | |
| II | Residui attivi | | | |
| 2 | Crediti verso iscritti, soci e terzi | | | |
| | Crediti per poste correttive e compensative di spese correnti | 105.773,38 | 105.755,83 | 17,55 |
| | ***TOTALE*** | ***105.773,38*** | ***105.755,83*** | ***17,55*** |
| IV | Disponibilità liquide | | | |
| 3 | Denaro e valori in cassa | | | |
| | Rapporti di c/c tra le gestioni e la gestione per la produzione dei servizi | 83.905.899,35 | 87.345.570,17 | -3.439.670,82 |
| | ***TOTALE*** | ***83.905.899,35*** | ***87.345.570,17*** | ***-3.439.670,82*** |
| | **TOTALE ATTIVO CIRCOLANTE** | **84.011.672,73** | **87.451.326,00** | **-3.439.653,27** |
| | **TOTALE ATTIVO** | **358.665.239,96** | **353.342.800,04** | **5.322.439,92** |

2021 Gestione n. 19

## FONDO DI PREVIDENZA PER LE PERSONE CHE SVOLGONO LAVORI DI CURA NON RETRIBUITI DERIVANTI DA RESPONSABILITÀ FAMILIARI

### SITUAZIONE PATRIMONIALE AL 31 DICEMBRE 2021

| PASSIVO | | | | |
|---|---|---|---|---|
| Codice Conto | Denominazione conto | Consistenza al 31/12/2021 | Consistenza al 31/12/2020 | Variazioni |
| A | PATRIMONIO NETTO | | | |
| VIII | Avanzi (Disavanzi) economici portati a nuovo | | | |
| 1 | Avanzi (Disavanzi) economici portati a nuovo | | | |
| | Disavanzo economico esercizi precedenti | -11.203.264,82 | -9.497.493,58 | -1.705.771,24 |
| | ***TOTALE*** | ***-11.203.264,82*** | ***-9.497.493,58*** | ***-1.705.771,24*** |
| IX | Avanzo (Disavanzo) economico d'esercizio | | | |
| 1 | Avanzo (Disavanzo) economico d'esercizio | | | |
| | Disavanzo economico d'esercizio | 0,00 | -1.705.771,24 | 1.705.771,24 |
| | ***TOTALE*** | ***0,00*** | ***-1.705.771,24*** | ***1.705.771,24*** |
| | **TOTALE PATRIMONIO NETTO** | **-11.203.264,82** | **-11.203.264,82** | **0,00** |
| E | DEBITI | | | |
| I | Debiti | | | |
| 10 | Debiti verso iscritti, soci e terzi per prestazioni dovute | | | |
| | Debiti per le spese per prestazioni istituzionali | 38.531,87 | 37.339,82 | 1.192,05 |
| | ***TOTALE*** | ***38.531,87*** | ***37.339,82*** | ***1.192,05*** |
| | **TOTALE DEBITI** | **38.531,87** | **37.339,82** | **1.192,05** |
| F | RATEI E RISCONTI | | | |
| I | Ratei e Risconti | | | |
| 4 | Riserve tecniche | | | |
| | Riserve tecniche | 369.829.972,91 | 364.508.725,04 | 5.321.247,87 |
| | ***TOTALE*** | ***369.829.972,91*** | ***364.508.725,04*** | ***5.321.247,87*** |
| | **TOTALE RATEI E RISCONTI** | **369.829.972,91** | **364.508.725,04** | **5.321.247,87** |
| | **TOTALE PASSIVO** | **358.665.239,96** | **353.342.800,04** | **5.322.439,92** |

IL PRESIDENTE

PASQUALE TRIDICO

Gestione n. 19 2021

## FONDO DI PREVIDENZA PER LE PERSONE CHE SVOLGONO LAVORI DI CURA NON RETRIBUITI DERIVANTI DA RESPONSABILITÀ FAMILIARI

### CONTO ECONOMICO DELL'ANNO 2021

| Codice Conto | Denominazione conto | Consuntivo 2021 | Consuntivo 2020 | Variazioni |
|---|---|---|---|---|
| A | *VALORE DELLA PRODUZIONE* | | | |
| A. 01 | PROVENTI E CORRISPETTIVI PER LA PRODUZIONE DELLE PRESTAZIONI E/O SERVIZI | | | |
| | ENTRATE ACCERTATE NELL'ESERCIZIO | | | |
| | Quote di partecipazione degli iscritti all'onere di specifiche gestioni | 803.931,36 | 958.140,81 | -154.209,45 |
| | ***TOTALE PROVENTI E CORRISPETTIVI PER LA PRODUZIONE DELLE PRESTAZIONI E/O SERVIZI*** | ***803.931,36*** | ***958.140,81*** | ***-154.209,45*** |
| A. 05 | ALTRI RICAVI E PROVENTI | | | |
| | ENTRATE ACCERTATE NELL'ESERCIZIO | | | |
| | Entrate non classificabili in altre voci | 957,00 | 1.331,00 | -374,00 |
| | Recupero del contributo in conto interessi sui mutui concessi ai conduttori per l'acquisto degli immobili dell'istituto (Investimenti unitari) ai sensi dell'art.6, comma 9, del D.LGS. n.104/1996 | 1.533,27 | 4.388,76 | -2.855,49 |
| | ***TOTALE ALTRI RICAVI E PROVENTI*** | ***2.490,27*** | ***5.719,76*** | ***-3.229,49*** |
| | **TOTALE VALORE DELLA PRODUZIONE** | **806.421,63** | **963.860,57** | **-157.438,94** |
| B | *COSTO DELLA PRODUZIONE* | | | |
| B. 06 | COSTI PER ACQUISTO MATERIE PRIME, SUSSIDIARIE, CONSUMO E MERCI | | | |
| B. 06 A | PRESTAZIONI ISTITUZIONALI | | | |
| | SPESE IMPEGNATE NELL'ESERCIZIO | | | |
| | Poste correttive e compensative di spese correnti per prestazioni istituzionali | 7.424,85 | 1.282,95 | 6.141,90 |
| | Spese per prestazioni | -467.145,21 | -367.518,78 | -99.626,43 |
| | ***TOTALE COSTI PER ACQUISTO MATERIE PRIME, SUSSIDIARIE, CONSUMO E MERCI*** | ***-459.720,36*** | ***-366.235,83*** | ***-93.484,53*** |
| B. 13 | ACCANTONAMENTI AI FONDI PER ONERI | | | |
| | QUOTE DI ACCANTONAMENTO DELL'ESERCIZIO | | | |
| | Assegnazioni e prelievi da riserve tecniche e fondi per la copertura di oneri futuri | -5.321.247,87 | -1.403.983,00 | -3.917.264,87 |
| | ***TOTALE ACCANTONAMENTI AI FONDI PER ONERI*** | ***-5.321.247,87*** | ***-1.403.983,00*** | ***-3.917.264,87*** |
| B. 14 | ONERI DIVERSI DI GESTIONE | | | |
| | SPESE IMPEGNATE NELL'ESERCIZIO | | | |
| | Oneri per il trasferimento allo Stato delle economie derivanti dalla riduzione degli stanziamenti relativi a spese di amministrazione | -22.340,81 | -21.359,97 | -980,84 |
| | Spese di amministrazione | -99.788,84 | -96.019,10 | -3.769,74 |
| | Spese non classificabili in altre voci | -530,00 | -527,00 | -3,00 |
| | ***TOTALE ONERI DIVERSI DI GESTIONE*** | ***-122.659,65*** | ***-117.906,07*** | ***-4.753,58*** |
| | **TOTALE COSTO DELLA PRODUZIONE** | **-5.903.627,88** | **-1.888.124,90** | **-4.015.502,98** |
| | **DIFFERENZA TRA VALORI E COSTI DELLA PRODUZIONE (A) + (-B)** | **-5.097.206,25** | **-924.264,33** | **-4.172.941,92** |
| C | *PROVENTI E ONERI FINANZIARI* | | | |
| C. 16 | ALTRI PROVENTI FINANZIARI | | | |
| | ENTRATE ACCERTATE NELL'ESERCIZIO | | | |
| | Interessi sulle disponibilità nei c/c bancari | 11.442,00 | 16.910,00 | -5.468,00 |
| | Redditi degli investimenti patrimoniali | 5.247.980,39 | 1.672.732,00 | 3.575.248,39 |
| | Redditi e proventi patrimoniali | 11,69 | 0,00 | 11,69 |
| | ***TOTALE ALTRI PROVENTI FINANZIARI*** | ***5.259.434,08*** | ***1.689.642,00*** | ***3.569.792,08*** |
| C. 17 | INTERESSI PASSIVI ED ALTRI ONERI FINANZIARI | | | |
| | SPESE IMPEGNATE NELL'ESERCIZIO | | | |

2021 Gestione n. 19

| | | | | | |
|---|---|---|---|---|---|
| | | Perdita degli investimenti patrimoniali unitari | 0,00 | -2.103.034,05 | 2.103.034,05 |
| | | ***TOTALE INTERESSI PASSIVI ED ALTRI ONERI FINANZIARI*** | ***0,00*** | ***-2.103.034,05*** | ***2.103.034,05*** |
| | | **TOTALE PROVENTI E ONERI FINANZIARI** | **5.259.434,08** | **-413.392,05** | **5.672.826,13** |
| ***E*** | | ***PROVENTI E ONERI STRAORDINARI*** | | | |
| E. | 20 | PROVENTI STRAORDINARI | | | |
| | | PROVENTI STRAORDINARI DELL'ESERCIZIO | | | |
| | | Eccedenza del Fondo ammortamento immobili | 70.042,69 | 27.083,83 | 42.958,86 |
| | | Plusvalore immobili | 0,00 | 260.404,88 | -260.404,88 |
| | | ***TOTALE PROVENTI STRAORDINARI*** | ***70.042,69*** | ***287.488,71*** | ***-217.446,02*** |
| E. | 21 | ONERI STRAORDINARI | | | |
| | | ONERI STRAORDINARI DELL'ESERCIZIO | | | |
| | | Perdita su valori immobiliari e mobiliari | -71.782,94 | 0,00 | -71.782,94 |
| | | ***TOTALE ONERI STRAORDINARI*** | ***-71.782,94*** | ***0,00*** | ***-71.782,94*** |
| E. | 23 | SOPRAVVENIENZE PASSIVE ED INSUSSISTENZE DELL'ATTIVO DERIVANTI DALLA GESTIONE DEI RESIDUI | | | |
| | | SOPRAVVENIENZE PASSIVE ED INSUSSISTENZE DELL'ATTIVO DERIVANTI DALLA GESTIONE DEI RESIDUI | | | |
| | | Eliminazione residui attivi | 0,00 | -256,89 | 256,89 |
| | | ***TOTALE SOPRAVVENIENZE PASSIVE ED INSUSSISTENZE DELL'ATTIVO DERIVANTI DALLA GESTIONE DEI RESIDUI*** | ***0,00*** | ***-256,89*** | ***256,89*** |
| | | **TOTALE PROVENTI E ONERI STRAORDINARI** | **-1.740,25** | **287.231,82** | **-288.972,07** |
| | | **RISULTATO PRIMA DELLE IMPOSTE (A) + (-B) + (-C) + (-D) + (E)** | **160.487,58** | **-1.050.424,56** | **1.210.912,14** |
| ***F*** | | ***IMPOSTE DELL'ESERCIZIO*** | | | |
| F. | 01 | IMPOSTE DELL'ESERCIZIO | | | |
| | | SPESE IMPEGNATE NELL'ESERCIZIO | | | |
| | | Imposte su operazioni commerciali ed altri oneri tributari | -160.487,58 | -655.346,68 | 494.859,10 |
| | | ***TOTALE IMPOSTE DELL'ESERCIZIO*** | ***-160.487,58*** | ***-655.346,68*** | ***494.859,10*** |
| | | **TOTALE IMPOSTE DELL'ESERCIZIO** | **-160.487,58** | **-655.346,68** | **494.859,10** |
| | | **AVANZO ECONOMICO / DISAVANZO ECONOMICO** | **0,00** | **-1.705.771,24** | **1.705.771,24** |

Gestione n. 19 2021

# ALLEGATI

## FONDO DI PREVIDENZA PER LE PERSONE CHE SVOLGONO LAVORI DI CURA NON RETRIBUITI DERIVANTI DA RESPONSABILITÀ FAMILIARI

Allegato 1

### SPESE PER PRESTAZIONI ISTITUZIONALI

| DESCRIZIONE | CONSUNTIVO 2021 | | | | CONSUNTIVO 2020 | VARIAZIONI |
|---|---|---|---|---|---|---|
| | IMPEGNATE NEL 2021 | Rateo al 31.12.2020 | Rateo al 31.12.2021 | DATO ECONOMICO | | |
| RATE DI PENSIONE A CARICO DEL FONDO | 467.145,21 | 0,00 | 0,00 | 467.145,21 | 367 518,78 | 99 626,43 |
| **TOTALE A CARICO DELLA GESTIONE (A)** | **467.145,21** | **0,00** | **0,00** | **467.145,21** | **367.518,78** | **99.626,43** |
| **- QUOTE A CARICO DELLA GIAS:** | | | | | | |
| ONERE PENSIONISTICO CONSEGUENTE LA RIVALUTAZIONE DEI CONTRIBUTI AI SENSI DELL'ART. 69, CO. 5, L. 388/2000 | 382 604,00 | 0,00 | 0,00 | 382 604,00 | 515.110,00 | -132 506,00 |
| **TOTALE A CARICO GIAS (B)** | **382.604,00** | **0,00** | **0,00** | **382.604,00** | **515.110,00** | **-132.506,00** |
| **SPESE PER PRESTAZIONI ISTITUZIONALI (A+B)** | **849.749,21** | **0,00** | **0,00** | **849.749,21** | **882.628,78** | **-32.879,57** |

INPS
Istituto Nazionale Previdenza Sociale

Rendiconto 2021

# 20. FONDO DI PREVIDENZA PER IL CLERO SECOLARE E PER I MINISTRI DI CULTO DELLE CONFESSIONI RELIGIOSE DIVERSE DALLA CATTOLICA

INPS
Istituto Nazionale Previdenza Sociale

RENDICONTO 2021

# 20. FONDO DI PREVIDENZA PER IL CLERO SECOLARE E PER I MINISTRI DI CULTO DELLE CONFESSIONI RELIGIOSE DIVERSE DALLA CATTOLICA

RELAZIONE DEL DIRETTORE GENERALE

- Sintesi della situazione economica e patrimoniale

BILANCIO CONSUNTIVO

- Situazione patrimoniale al 31 dicembre 2021
- Conto economico

ALLEGATI

- Contributi a carico degli iscritti
- Spese per prestazioni istituzionali
- Trasferimenti passivi

Gestione n. 20 2021

# RELAZIONE DEL DIRETTORE GENERALE

Il rendiconto dell'anno 2021 della Gestione del Fondo di previdenza per il Clero secolare e per i ministri del culto delle confessioni religiose diverse dalla cattolica, presenta un disavanzo economico di esercizio di 41,023 mln.
Per effetto di tale risultato di esercizio il disavanzo patrimoniale al 31 dicembre 2021 è di 2.345,596 mln.

Il Fondo è disciplinato dalla legge n. 903 del 22.12.1973 che ha unificato il fondo del clero secolare cattolico e quello dei ministri di culto delle confessioni diverse dalla religione cattolica, ed ha esplicato effetto a decorrere dal 01.01.1974.

La gestione amministra gli obblighi contributivi e le prestazioni previdenziali; presenta regole peculiari in quanto l'iscrizione in essa è compatibile con l'assicurazione generale obbligatoria e con altre forme di previdenza sostitutive, esclusive o esonerative di questa.

Una visione immediata dell'andamento della Gestione è fornita dal prospetto che segue in cui vengono riportate le risultanze sintetiche relative all'ultimo quinquennio.

Risultato di esercizio e situazione patrimoniale (in mln)

| Anno | Risultato di esercizio | Situazione patrimoniale al 31 dicembre |
|---|---|---|
| 2017 | -50,906 | -2.325,328 |
| 2018 | -48,613 | -2.216,337 |
| 2019 | --44,104 | --2.260,441 |
| 2020 | -44,133 | --2.304,573 |
| 2021 | -41,023 | -2.345,596 |

Si riportano in forma aggregata, nella sintesi economico patrimoniale che segue, i valori della Gestione Clero riferiti all'anno 2021, raffrontati con i corrispondenti dati per il 2020.

2021 Gestione n. 20

## FONDO DI PREVIDENZA PER IL CLERO SECOLARE E PER I MINISTRI DELLE CONFESSIONI RELIGIOSE DIVERSE DALLA CATTOLICA

### SINTESI DELLA SITUAZIONE ECONOMICA E PATRIMONIALE (dati in migliaia)

| DENOMINAZIONE CONTO | CONSUNTIVO 2021 | CONSUNTIVO 2020 | VARIAZIONI |
|---|---|---|---|
| **AVANZO/DISAVANZO PATRIMONIALE NETTO ALL'INIZIO DELL'ESERCIZIO:** | | | |
| Ripiano delle anticipazioni di bilancio | 157.604 | 157.604 | 0 |
| Riserve Legali | 0 | 0 | 0 |
| Avanzo/Disavanzo | -2.462.177 | -2.418.044 | -44.133 |
| **Totale** | **-2.304.573** | **-2.418.044** | **-44.133** |
| ***VALORE DELLA PRODUZIONE*** | | | |
| PROVENTI E CORRISPETTIVI PER LA PRODUZIONE DELLE PRESTAZIONI E/O SERVIZI | | | |
| Aliquote contributive a carico dei datori di lavoro e/o degli iscritti | 31.194 | 31.025 | 169 |
| Poste correttive e compensative di entrate correnti per proventi e corrispettivi derivan i dalla vendita di beni e/o prestazione di servizi | 0 | -9 | 9 |
| Quote di partecipazione degli iscritti all'onere di specifiche gestioni | 97 | 97 | 0 |
| **TOTALE PROVENTI E CORRISPETTIVI PER LA PRODUZIONE DELLE PRESTAZIONI E/O SERVIZI** | **31.291** | **31.113** | **178** |
| ALTRI RICAVI E PROVENTI | | | |
| Altre Entrate | 13 | 16 | -3 |
| Trasferimenti da altre gestioni dell'I.N.P.S. | 0 | 0 | 0 |
| **TOTALE ALTRI RICAVI E PROVENTI** | **13** | **16** | **-3** |
| **TOTALE VALORE DELLA PRODUZIONE** | **31.304** | **31.129** | **175** |
| ***COSTO DELLA PRODUZIONE*** | | | |
| COSTI PER ACQUISTO MATERIE PRIME, SUSSIDIARIE, CONSUMO E MERCI | | | |
| Poste correttive e compensative di spese correnti per prestazioni istituzionali | 14.706 | 13.663 | 1.043 |
| Spese per prestazioni | -85.815 | -87.520 | 1.705 |
| **TOTALE COSTI PER ACQUISTO MATERIE PRIME, SUSSIDIARIE, CONSUMO E MERCI** | **-71.109** | **-73.857** | **2.748** |
| AMMORTAMENTI E SVALUTAZIONI | 0 | -34 | 34 |
| ONERI DIVERSI DI GESTIONE | | | |
| Oneri per il trasferimento allo Stato delle economie derivanti dalla riduzione degli stanziamenti relativi a spese di amministrazione | -194 | -213 | 19 |
| Spese di amministrazione | -868 | -963 | 95 |
| Spese non classificabili in altre voci | -6 | -6 | 0 |
| Trasferimenti passivi | -158 | | -5 |
| Trasferimento dalle gestioni previdenziali delle riduzioni dei trattamenti pensionistici di importo elevato per accantonamento - art. 1, commi da 261 a 263 della Legge 30 dicembre 2018, n. 145 | -1 | -1 | 0 |
| **TOTALE ONERI DIVERSI DI GESTIONE** | **-1.227** | **-1.336** | **109** |
| **TOTALE COSTO DELLA PRODUZIONE** | **-72.336** | **-75.227** | **2.891** |
| **DIFFERENZA TRA VALORI E COSTI DELLA PRODUZIONE (A) + (-B)** | **-41.033** | **-44.097** | **3.064** |
| ***PROVENTI ED ONERI FINANZIARI*** | | | |

Gestione n. 20 | 2021

| | | | |
|---|---|---|---|
| Interessi passivi ed altri oneri finanziari | 0 | 0 | 0 |
| Altri redditi e proventi patrimoniali | 0 | 0 | 0 |
| **PROVENTI ED ONERI FINANZIARI** | | | |
| **RETTIFICHE DI VALORE DI ATTIVITA' FINANZIARIE** | **0** | **0** | **0** |
| **PROVENTI ED ONERI STRAORDINARI** | **41** | **0** | **41** |
| **RISULTATO D'ESERCIZIO PRIMA DELLE IMPOSTE** | **-40.992** | **-44.097** | **3.105** |
| **IMPOSTE DELL'ESERCIZIO** | **-31** | **-36** | **5** |
| ***RISULTATO D'ESERCIZIO*** | **-41.023** | **-44.133** | **3.110** |
| **AVANZO/DISAVANZO PATRIMONIALE NETTO AL TERMINE DELL'ESERCIZIO:** | | | |
| Ripiano delle anticipazioni di bilancio | 157.604 | 157.604 | 0 |
| Riserve Legali | 0 | 0 | 0 |
| Avanzo/Disavanzo | -2.503.200 | -2.462.177 | -41.023 |
| **Totale** | **-2.345.596** | **-2.304.573** | **-41.023** |

***Eventuali discordanze nelle somme algebriche sono dovute ad arrotondamenti all'unità di mln e di mgl.**

2021 Gestione n. 20

Valore della produzione 31,304 mln

Il gettito contributivo ammonta a 31,194 mln, quali contributi ordinari, con un decremento di 169 mgl rispetto all'anno precedente. Al riguardo il Decreto del Ministero del lavoro e delle Politiche sociali di concerto con il Ministero dell'Economia e delle Finanze del 23 luglio 2021 ha disposto l'aumento, ai sensi dell'art. 20 della legge 22 dicembre 1973, n. 903, del contributo dovuto dagli iscritti determinato, per l'anno 2021, in 1.769,04 euro.

Le quote di partecipazione degli iscritti, determinate in 97 mgl, attengono ai versamenti effettuati dai contribuenti che proseguono volontariamente i pagamenti al Fondo per 96 mgl nonché a quote di partecipazione all'onere di specifiche gestioni quale contributo di solidarietà per 1 mgl.

Le entrate non classificabili in altre voci ammontano complessivamente a 13 mgl.

Costo della produzione -72,336 mln

La spesa per prestazioni pensionistiche ammonta complessivamente a 85,815 mln con un decremento di 1,704 mln rispetto all'anno precedente (allegato n.2) L'articolo 1 del decreto interministeriale del 17 novembre 2021, emanato dal Ministro dell'Economia e delle finanze, di concerto con il Ministro del Lavoro e delle politiche sociali, ha stabilito in via definitiva che la percentuale di variazione per il calcolo della perequazione delle pensioni per l'anno 2020 è determinata in misura pari a 0,0% dal 1° gennaio 2021. Conseguentemente, nessun conguaglio è stato effettuato rispetto a quanto corrisposto nell'anno 2021.

L'apporto complessivo dello Stato (GIAS) riferito ad oneri non previdenziali, risulta pari a 9,498 mln.

L'apporto complessivo dello Stato si compone principalmente di:

- 7,599 mln quale quota parte delle prestazioni pensionistiche ex art. 21 della legge n. 903/1973;
- 1,033 mln, a copertura dell'aumento della contribuzione per miglioramenti pensionistici previsto dall'art. 11 legge 26/02/1982 n.54;

- 327 mgl, relativi alla prestazione aggiuntiva a favore dei soggetti con età pari o superiore a sessantaquattro anni e che siano titolari di uno o più trattamenti pensionistici a carico dell'assicurazione generale obbligatoria e delle forme sostitutive, così come stabilito dall'art. 5, comma 1, della legge n. 127/2007.

Nella tabella che segue, si riportano, con riferimento agli ultimi cinque anni, i dati concernenti il numero degli iscritti, il numero delle pensioni in pagamento, il gettito contributivo e l'onere delle prestazioni, con i relativi rapporti.

Iscritti e pensioni in essere alla fine dell'anno e ammontare contributi e prestazioni

| Anno | Iscritti | Pensioni | Contrib. (in mln) | Prestaz. (1) (in mln) | Rapporto Iscritti Pens. | Rapporto Contr. prest. |
|---|---|---|---|---|---|---|
| 2017 | 17.890 | 12.930 | 31 | 97 | 1,38 | 0,32 |
| 2018 | 17.900 | 12.640 | 30 | 95 | 1,42 | 0,32 |
| 2019 | 17.900 | 12.236 | 31 | 91 | 1,46 | 0,34 |
| 2020 | 17.798 | 11.897 | 31 | 88 | 1,49 | 0,35 |
| 2021 | 17.750 | 11.402 | 31 | 86 | 1,55 | 0,36 |

(1) Gli importi indicati sono al netto degli oneri pensionistici ritenuti di natura non previdenziale, posti a carico della Gestione degli interventi assistenziali e di sostegno alle gestioni previdenziali ai sensi dell'art. 37 della legge n. 88/1989.

Le poste correttive e compensative di spese correnti per prestazioni istituzionali, determinate in 14,706 mln, si riferiscono a recuperi di prestazioni effettuati nel corso dell'anno, in particolare:

- per 14,239 mln dalle trattenute ai pensionati del fondo, titolari di altra pensione a carico dell'assicurazione generale obbligatoria o di altri trattamenti di previdenza sostitutivi, ovvero esclusivi o esonerativi dell'AGO ai sensi dell'art. 18 della legge n. 903 del 22 dicembre 1973;
- per 467 mgl dal recupero d prestazioni da effettuare in occasione delle riliquidazioni dei trattamenti pensionistici.

Il fondo svalutazione crediti contributivi è stato ridotto con un prelievo di 35 mgl per effetto dell'adeguamento alla nuova consistenza del monte crediti in applicazione delle percentuali di svalutazione stabilite con determinazione del Direttore Generale n. 37 del 30 marzo 2022.

2021 Gestione n. 20

Gli oneri per il trasferimento allo Stato, quantificati in 194 mgl, rappresentano le economie prodotte dalla riduzione degli stanziamenti relativi alle spese di amministrazione della Gestione, determinati in attuazione delle norme di riduzione delle spese di funzionamento dell'Istituto.

Le spese di amministrazione, determinate in 868 mgl, rappresentano la quota parte delle spese di amministrazione complessive dell'Istituto, attribuite alla Gestione in base ai criteri previsti dall'art.57 del Regolamento per l'amministrazione e la contabilità dell'INPS. Nella tabella che segue si riportano, per grandi aggregati, i dati rispettivamente per gli anni 2020 e 2021.

Spese di amministrazione attribuite alla Gestione

| Tipologia di spese | ANNO 2020 | ANNO 2021 |
|---|---|---|
| - Spese per il personale | 661.872,40 | 569.177,47 |
| - Servizi postali, bancari e di altri enti | 41.016,69 | 35.779,77 |
| - Spese postali e telefoniche | 32.422,00 | 26.962,00 |
| - Spese di gestione e conduzione immobili strumentali | 60.572,00 | 58.817,00 |
| - Spese legali | 0,00 | 0,00 |
| - Servizi e dispositivi informatici | 124.241,00 | 169.086,00 |
| - Altre spese | 87.292,28 | 55.649,53 |
| *Totale spese* | 1.007.416,37 | 913.371,77 |
| - Meno recuperi | 36.120,00 | 31.550,00 |
| - Meno residui insussistenti passivi | 8.599,00 | 13.360,00 |
| *Totale spese nette* | **962.697,37** | **868.461,77** |
| | | |

I trasferimenti passivi ammontano complessivamente a 158 mgl e si riferiscono, come evidenziato nell'allegato n.3, alle somme da trasferire allo Stato per 95 mgl e a contribuzioni da trasferire ad altri enti per 63 mgl.

Gli oneri tributari, pari a 31 mgl, si riferiscono agli oneri relativi all'imposta regionale sulle attività produttive e, in misura minore, alle ritenute erariali sui conti correnti postali.

Gestione n. 20 2021

Risultato di esercizio:

L'esercizio in esame si è chiuso con un disavanzo economico di 41,023 mln, rispetto a 44,133 mln dell'esercizio precedente.

STATO PATRIMONIALE

Attivo

Attivo circolante:

I crediti per aliquote contributive a carico dei datori di lavoro e/o degli iscritti, risultano pari a 33,559 mln, rettificati dal Fondo svalutazione crediti contributivi per un importo pari a 3,356 mln.

I crediti per poste correttive e compensative di spese correnti ammontano a 371 mgl, rettificati dal Fondo svalutazione crediti per prestazioni da recuperare per la somma di 167 mgl.

Ratei e risconti:

I ratei attivi sono stati accertati in 6,071 mln e si riferiscono alla quota dei contributi di competenza dell'anno 2021, che verranno riscossi nell'anno 2022.

Passivo

Patrimonio netto

Ripiano delle anticipazioni di bilancio, pari a 157,603 mln, evidenzia la quota parte delle anticipazioni di bilancio concesse dallo Stato ai sensi dell'art. 35, comma 3, della legge 448/1998, attribuita alla gestione a titolo definitivo così come quantificata dalla Conferenza dei Servizi ai sensi dell'art.1 commi 178 e 179 della legge 27 dicembre 2017, n. 205.

Per effetto della somma algebrica derivante dal ripiano delle anticipazioni di bilancio e del disavanzo economico d'esercizio, il disavanzo patrimoniale al 31 dicembre 2021, passa da 2.305 mln a 2.346 mln.

2021 Gestione n. 20

Debiti:

I debiti per le spese per prestazioni istituzionali ammontano a 2,731 mln.

Il debito in conto corrente risulta pari a 2.379,036 mln, con un incremento di 40,786 mln rispetto all'inizio dell'anno.

IL DIRETTORE CENTRALE
BILANCI CONTABILITA' E SERVIZI FISCALI

IL DIRETTORE GENERALE

Gestione n. 20 | 2021

# BILANCIO CONSUNTIVO

## FONDO DI PREVIDENZA PER IL CLERO SECOLARE E PER I MINISTRI DELLE CONFESSIONI RELIGIOSE DIVERSE DALLA CATTOLICA

### SITUAZIONE PATRIMONIALE AL 31 DICEMBRE 2021

| ATTIVO | | | | |
|---|---|---|---|---|
| Codice Conto | Denominazione conto | Consistenza al 31/12/2021 | Consistenza al 31/12/2020 | Variazioni |
| B | IMMOBILIZZAZIONI | | | |
| II | Immobilizzazioni Materiali | | | |
| 1 | Terreni e fabbricati | | | |
| | Quota di partecipazione all'acquisizione di immobili strumentali adibiti ad uffici | 12.545,03 | 13.951,99 | -1.406,96 |
| | ***TOTALE*** | ***12.545,03*** | ***13.951,99*** | ***-1.406,96*** |
| | **TOTALE IMMOBILIZZAZIONI** | **12.545,03** | **13.951,99** | **-1.406,96** |
| C | ATTIVO CIRCOLANTE | | | |
| II | Residui attivi | | | |
| 2 | Crediti verso iscritti, soci e terzi | | | |
| | Crediti per aliquote contributive a carico dei datori di lavoro e/o degli iscritti | 33.559.458,22 | 33.914.095,04 | -354.636,82 |
| | Crediti per poste correttive e compensative di spese correnti | 371.132,75 | 392.773,29 | -21.640,54 |
| | Fondo svalutazione crediti contributivi | -3.355.944,82 | -3.391.409,50 | 35.464,68 |
| | Fondo svalutazione crediti per prestazioni da recuperare | -167.009,74 | -176.747,98 | 9.738,24 |
| | ***TOTALE*** | ***30.407.636,41*** | ***30.738.710,85*** | ***-331.074,44*** |
| | **TOTALE ATTIVO CIRCOLANTE** | **30.407.636,41** | **30.738.710,85** | **-331.074,44** |
| D | RATEI E RISCONTI | | | |
| I | Ratei e Risconti | | | |
| 1 | Ratei attivi | | | |
| | Ratei attivi | 6.071.392,77 | 5.907.266,50 | 164.126,27 |
| | ***TOTALE*** | ***6.071.392,77*** | ***5.907.266,50*** | ***164.126,27*** |
| | **TOTALE RATEI E RISCONTI** | **6.071.392,77** | **5.907.266,50** | **164.126,27** |
| | **TOTALE ATTIVO** | **36.491.574,21** | **36.659.929,34** | **-168.355,13** |

2021 Gestione n. 20

## FONDO DI PREVIDENZA PER IL CLERO SECOLARE E PER I MINISTRI DELLE CONFESSIONI RELIGIOSE DIVERSE DALLA CATTOLICA

### SITUAZIONE PATRIMONIALE AL 31 DICEMBRE 2021

| PASSIVO | | | | |
|---|---|---|---|---|
| Codice Conto | Denominazione conto | Consistenza al 31/12/2021 | Consistenza al 31/12/2020 | Variazioni |
| A | PATRIMONIO NETTO | | | |
| V | Contributi per ripiano disavanzi | | | |
| 1 | Contributi per ripiano disavanzi | | | |
| | Ripiano delle anticipazioni di bilancio | 157.603.653,42 | 157.603.653,42 | 0,00 |
| | ***TOTALE*** | ***157.603.653,42*** | ***157.603.653,42*** | ***0,00*** |
| VIII | Avanzi (Disavanzi) economici portati a nuovo | | | |
| 1 | Avanzi (Disavanzi) economici portati a nuovo | | | |
| | Disavanzo economico esercizi precedenti | -2.462.177.220,41 | -2.418.044.485,83 | -44.132.734,58 |
| | ***TOTALE*** | ***-2.462.177.220,41*** | ***-2.418.044.485,83*** | ***-44.132.734,58*** |
| IX | Avanzo (Disavanzo) economico d'esercizio | | | |
| 1 | Avanzo (Disavanzo) economico d'esercizio | | | |
| | Disavanzo economico d'esercizio | -41.022.632,33 | -44.132.734,58 | 3.110.102,25 |
| | ***TOTALE*** | ***-41.022.632,33*** | ***-44.132.734,58*** | ***3.110.102,25*** |
| | **TOTALE PATRIMONIO NETTO** | **-2.345.596.199,32** | **-2.304.573.566,99** | **-41.022.632,33** |
| E | DEBITI | | | |
| I | Debiti | | | |
| 10 | Debiti verso iscritti, soci e terzi per prestazioni dovute | | | |
| | Debiti per le spese per prestazioni istituzionali | 2.731.391,33 | 2.591.416,32 | 139.975,01 |
| 11 | Debiti verso lo Stato ed altri soggetti pubblici | | | |
| | Debiti per trasferimenti passivi allo Stato e ad altri soggetti pubblici | 73.198,68 | 61.128,63 | 12.070,05 |
| 12 | Debiti diversi | | | |
| | Rapporti di c/c tra le Gestioni e la Gestione per la produzione dei servizi | 2.379.036.204,52 | 2.338.249.733,38 | 40.786.471,14 |
| | ***TOTALE*** | ***2.381.840.794,53*** | ***2.340.902.278,33*** | ***40.938.516,20*** |
| | **TOTALE DEBITI** | **2.381.840.794,53** | **2.340.902.278,33** | **40.938.516,20** |
| F | RATEI E RISCONTI | | | |
| I | Ratei e Risconti | | | |
| 1 | Ratei passivi | | | |
| | Ratei passivi | 246.979,00 | 331.218,00 | -84.239,00 |
| | ***TOTALE*** | ***246.979,00*** | ***331.218,00*** | ***-84.239,00*** |
| | **TOTALE RATEI E RISCONTI** | **246.979,00** | **331.218,00** | **-84.239,00** |
| | **TOTALE PASSIVO** | **36.491.574,21** | **36.659.929,34** | **-168.355,13** |

IL PRESIDENTE

PASQUALE TRIDICO

Gestione n. 20 | 2021

## FONDO DI PREVIDENZA PER IL CLERO SECOLARE E PER I MINISTRI DELLE CONFESSIONI RELIGIOSE DIVERSE DALLA CATTOLICA

### CONTO ECONOMICO DELL'ANNO 2021

| Codice Conto | Denominazione conto | Consuntivo 2021 | Consuntivo 2020 | Variazioni |
|---|---|---|---|---|
| **A** | ***VALORE DELLA PRODUZIONE*** | | | |
| A. 01 | PROVENTI E CORRISPETTIVI PER LA PRODUZIONE DELLE PRESTAZIONI E/O SERVIZI | | | |
| | ENTRATE ACCERTATE NELL'ESERCIZIO | | | |
| | Aliquote contributive a carico dei datori di lavoro e/o degli iscritti | 31.029.900,33 | 30.851.584,07 | 178.316,26 |
| | Poste correttive e compensative di entrate correnti per proventi e corrispettivi derivanti dalla vendita di beni e/o prestazione di servizi | 0,00 | -8.989,07 | 8.989,07 |
| | Quote di partecipazione degli iscritti all'onere di specifiche gestioni | 96.838,31 | 97.445,91 | -607,60 |
| | RETTIFICA DELLE ENTRATE ACCERTATE NELL'ESERCIZIO CON I MOVIMENTI DEI RATEI E DEI RISCONTI | | | |
| | Contributi a carico dei datori di lavoro e/o degli iscritti (Ratei attivi finali) | 6.071.392,77 | 5.907.266,50 | 164.126,27 |
| | Contributi a carico dei datori di lavoro e/o degli iscritti (Ratei attivi iniziali) | -5.907.266,50 | -5.733.721,89 | -173.544,61 |
| | ***TOTALE PROVENTI E CORRISPETTIVI PER LA PRODUZIONE DELLE PRESTAZIONI E/O SERVIZI*** | ***31.290.864,91*** | ***31.113.585,52*** | ***177.279,39*** |
| A. 05 | ALTRI RICAVI E PROVENTI | | | |
| | ENTRATE ACCERTATE NELL'ESERCIZIO | | | |
| | Entrate non classificabili in altre voci | 12.890,56 | 15.809,30 | -2.918,74 |
| | Recupero del contributo in conto interessi sui mutui concessi ai conduttori per l'acquisto degli immobili dell'istituto (Investimenti unitari) ai sensi dell'art.6, comma 9, del D.LGS. n.104/1996 | 116,64 | 333,87 | -217,23 |
| | ***TOTALE ALTRI RICAVI E PROVENTI*** | ***13.007,20*** | ***16.143,17*** | ***-3.135,97*** |
| | **TOTALE VALORE DELLA PRODUZIONE** | **31.303.872,11** | **31.129.728,69** | **174.143,42** |
| **B** | ***COSTO DELLA PRODUZIONE*** | | | |
| B. 06 | COSTI PER ACQUISTO MATERIE PRIME, SUSSIDIARIE, CONSUMO E MERCI | | | |
| B. 06 A | PRESTAZIONI ISTITUZIONALI | | | |
| | SPESE IMPEGNATE NELL'ESERCIZIO | | | |
| | Poste correttive e compensative di spese correnti per prestazioni istituzionali | 14.705.615,62 | 13.662.709,11 | 1.042.906,51 |
| | Spese per prestazioni | -85.899.713,59 | -87.284.669,25 | 1.384.955,66 |
| | RETTIFICA DELLE SPESE IMPEGNATE NELL'ESERCIZIO CON I MOVIMENTI DEI RATEI, DEI RISCONTI E DELLE RIMANENZE | | | |
| | Spese per prestazioni istituzionali (Ratei passivi finali) | -246.979,00 | -331.218,00 | 84.239,00 |
| | Spese per prestazioni istituzionali (Ratei passivi iniziali) | 331.218,00 | 96.295,00 | 234.923,00 |
| | ***TOTALE COSTI PER ACQUISTO MATERIE PRIME, SUSSIDIARIE, CONSUMO E MERCI*** | ***-71.109.858,97*** | ***-73.856.883,14*** | ***2.747.024,17*** |
| B. 10 | AMMORTAMENTI E SVALUTAZIONI | | | |
| B. 10 D | SVALUTAZIONE DEI CREDITI COMPRESI NELL'ATTIVO CIRCOLANTE | | | |
| | ASSEGNAZIONI A FONDI E ACCANTONAMENTI VARI | | | |
| | Svalutazione crediti contributivi | 0,00 | -12.828,10 | 12.828,10 |
| | Svalutazione crediti per prestazioni da recuperare | 0,00 | -21.423,88 | 21.423,88 |
| | ***TOTALE AMMORTAMENTI E SVALUTAZIONI*** | ***0,00*** | ***-34.251,98*** | ***34.251,98*** |
| B. 14 | ONERI DIVERSI DI GESTIONE | | | |
| | SPESE IMPEGNATE NELL'ESERCIZIO | | | |

2021 Gestione n. 20

| | | | | | |
|---|---|---|---|---|---|
| | | Oneri per il trasferimento allo Stato delle economie derivanti dalla riduzione degli stanziamenti relativi a spese di amministrazione | -194.114,37 | -213.101,65 | 18.987,28 |
| | | Spese di amministrazione | -868.461,77 | -962.697,37 | 94.235,60 |
| | | Spese non classificabili in altre voci | -5.596,28 | -5.617,00 | 20,72 |
| | | Trasferimenti passivi | -157.655,41 | -153.282,35 | -4.373,06 |
| | | Trasferimento dalle gestioni previdenziali delle riduzioni dei trattamenti pensionistici di importo elevato per accantonamento - art. 1, commi da 261 a 263 della Legge 30 dicembre 2018, n. 145 | -1.198,41 | -812,28 | -386,13 |
| | | ***TOTALE ONERI DIVERSI DI GESTIONE*** | ***-1.227.026,24*** | ***-1.335.510,65*** | ***108.484,41*** |
| | | **TOTALE COSTO DELLA PRODUZIONE** | **-72.336.885,21** | **-75.226.645,77** | **2.889.760,56** |
| | | **DIFFERENZA TRA VALORI E COSTI DELLA PRODUZIONE (A) + (-B)** | **-41.033.013,1** | **-44.096.917,08** | **3.063.903,98** |
| ***E*** | | ***PROVENTI E ONERI STRAORDINARI*** | | | |
| E. | 23 | SOPRAVVENIENZE PASSIVE ED INSUSSISTENZE DELL'ATTIVO DERIVANTI DALLA GESTIONE DEI RESIDUI | | | |
| | | SOPRAVVENIENZE PASSIVE ED INSUSSISTENZE DELL'ATTIVO DERIVANTI DALLA GESTIONE DEI RESIDUI | | | |
| | | Eliminazione residui attivi | -3.937,79 | -1.651,69 | -2.286,10 |
| | | Prelievo dal Fondo svalutazione crediti contributivi | 35.464,68 | 0,00 | 35.464,68 |
| | | Prelievo dal Fondo svalutazione crediti per prestazioni da recuperare | 9.738,24 | 1.651,69 | 8.086,55 |
| | | ***TOTALE SOPRAVVENIENZE PASSIVE ED INSUSSISTENZE DELL'ATTIVO DERIVANTI DALLA GESTIONE DEI RESIDUI*** | ***41.265,13*** | ***0,00*** | ***41.265,13*** |
| | | **TOTALE PROVENTI E ONERI STRAORDINARI** | **41.265,13** | **0,00** | **41.265,13** |
| | | **RISULTATO PRIMA DELLE IMPOSTE (A) + (-B) + (-C) + (-D) + (E)** | **-40.991.747,97** | **-44.096.917,08** | **3.105.169,11** |
| ***F*** | | ***IMPOSTE DELL'ESERCIZIO*** | | | |
| F. | 01 | IMPOSTE DELL'ESERCIZIO | | | |
| | | SPESE IMPEGNATE NELL'ESERCIZIO | | | |
| | | Imposte su operazioni commerciali ed altri oneri tributari | -30.884,36 | -35.817,50 | 4.933,14 |
| | | ***TOTALE IMPOSTE DELL'ESERCIZIO*** | ***-30.884,36*** | ***-35.817,50*** | ***4.933,14*** |
| | | **TOTALE IMPOSTE DELL'ESERCIZIO** | **-30.884,36** | **-35.817,50** | **4.933,14** |
| | | **AVANZO ECONOMICO / DISAVANZO ECONOMICO** | **-41.022.632,33** | **-44.132.734,58** | **3.110.102,25** |

Gestione n. 20 2021

# ALLEGATI

**Fondo previdenza del Clero**

**Allegato 1**

**CONTRIBUTI A CARICO DEI DATORI DI LAVORO E DEGLI ISCRITTI**

| DESCRIZIONE | CONSUNTIVO 2021 | | | | | | CONSUNTIVO 2020 | VARIAZIONI |
|---|---|---|---|---|---|---|---|---|
| | ACCERTATE NEL 2021 | Risconto al 31.12.2020 | Rateo al 31.12.2020 | Rateo al 31.12.2021 | Risconto al 31.12.2021 | DATO ECONOMICO | | |
| CONTR BUTI ORD NARI | 31 029 900,33 | 0,00 | 5 907.266,50 | 6 071.392,77 | 0,00 | 31.194 026,60 | 31.025.128,68 | 168 897,92 |
| **TOTALE** | **31.029.900,33** | **0,00** | **5.907.266,50** | **6.071.392,77** | **0,00** | **31.194.026,60** | **31.025.128,68** | **168.897,92** |

2021 Gestione n. 20

Fondo previdenza del Clero

Allegato 2

SPESE PER PRESTAZIONI ISTITUZIONALI

| DESCRIZIONE | CONSUNTIVO 2021 | | | | CONSUNTIVO 2020 | VARIAZIONI |
|---|---|---|---|---|---|---|
| | IMPEGNATE NEL 2021 | Rateo al 31.12.2020 | Rateo al 31.12.2021 | DATO ECONOMICO | | |
| PENSIONI | 85 899.713,59 | 331 218,00 | 246.979,00 | 85.815.474,59 | 87.519.592,25 | -1.704.117,66 |
| **TOTALE A CARICO DELLA GESTIONE** | **85.899.713,59** | **331.218,00** | **246.979,00** | **85.815.474,59** | **87.519.592,25** | **-1.704.117,66** |
| **- QUOTE A CARICO DELLA GIAS:** | | | | | | |
| MPORTO AGGIUNTIVO - ART.70, C.7, L | 47.441,70 | 0,00 | 0,00 | 47.441,70 | 55 281,91 | -7.840,21 |
| MAGG. PEREQUAZ. PENS.<=1MIL.(0,7%) - ART. 11, CO. 5, L. | 149 967,00 | 0,00 | 0,00 | 149 967,00 | 154 605,00 | -4.638,00 |
| MAGG. SOCIALE TRATT. MINIMO - ART. | 3.459,73 | 0,00 | 0,00 | 3.459,73 | 1 991,21 | 1.468,52 |
| MAGG. SOCIALI - ART. 1, L. 140/1985 E | 22.777,84 | 0,00 | 0,00 | 22.777,84 | 26 944,93 | -4.167,09 |
| ONERE PER L'APPLICAZIONE IN MISURA INTERA DELLA PEREQUAZIONE - | 54.718,00 | 0,00 | 0,00 | 54.718,00 | 54.718,00 | 0,00 |
| QUOTA PARTE DELLE PRESTAZIONI PENSIONISTICHE DEL FONDO DI PREVIDENZA DEL | 7 599.340,86 | 0,00 | 0,00 | 7.599 340,86 | 10.585 589,00 | -2.986.248,14 |
| QUOTA PARTE DELLE RATE DI PENSIONE | 1 032.914,00 | 0,00 | 0,00 | 1.032 914,00 | 1.032 914,00 | 0,00 |
| SOMMA AGGIUNTIVA - ART. 5, CO. 1-4, L. | 327 010,52 | 0,00 | 0,00 | 327 010,52 | 326 336,87 | 673,65 |
| TOTALIZZAZIONE PERIODI ASSICURATIVI | 260 608,80 | 0,00 | 0,00 | 260 608,80 | 277 664,76 | -17.055,96 |
| **TOTALE A CARICO** | **9.498.238,45** | **0,00** | **0,00** | **9.498.238,45** | **12.516.045,68** | **-3.017.807,23** |
| **SPESE PER PRESTAZIONI ISTITUZIONALI** | **95.397.952,04** | **331.218,00** | **246.979,00** | **95.313.713,04** | **100.035.637,93** | **-4.721.924,89** |

Gestione n. 20 2021

**Fondo previdenza del Clero**

**Allegato 3**

**TRASFERIMENTI PASSIVI**

| DESCRIZIONE | CONSUNTIVO 2021 | CONSUNTIVO 2020 | VARIAZIONI |
|---|---|---|---|
| CONTRIBUZIONE A FAVORE DEGLI ENTI DI PATRONATO E DI ASSISTENZA SOCIALE | 62.872,60 | 61.128,63 | 1.743,97 |
| TRASFERIMENTO ALLO STATO DI SOMME GIÀ DESTINATE A ONPI - ART. 12, COMMA 3 E 4, LEGGE N. 55/1958 ART. 1 DUODECIES, LEGGE N. 641/1978 | 94.782,81 | 92.153,72 | 2.629,09 |
| **TOTALE** | **157.655,41** | **153.282,35** | **4.373,06** |

INPS
Istituto Nazionale Previdenza Sociale

Rendiconto 2021

## 21. ASSICURAZIONE FACOLTATIVA PER L'INVALIDITÀ E LA VECCHIAIA

RENDICONTO 2021

# 21. ASSICURAZIONE FACOLTATIVA PER L'INVALIDITÀ E LA VECCHIAIA

RELAZIONE DEL DIRETTORE GENERALE

- Sintesi della situazione economica e patrimoniale

BILANCIO CONSUNTIVO

- Situazione patrimoniale al 31 dicembre 2021
- Conto economico

ALLEGATI

- Spese per prestazioni istituzionali

Gestione n. 21 2021

# RELAZIONE DEL DIRETTORE GENERALE

Il rendiconto dell'anno 2021 della Gestione Assicurazione Facoltativa per l'invalidità e la vecchiaia, presenta un disavanzo economico di esercizio di 1,234 mln, derivante dalla somma del disavanzo economico della Gestione delle iscrizioni ordinarie (1,215 mln) e dal disavanzo economico della Gestione dei facchini ed ausiliari del traffico (18.795 Euro).

Per quanto riguarda il risultato d'esercizio relativo alla Gestione dei giocatori di calcio, occorre segnalare che il suddetto risultato si traduce integralmente in un prelievo dal fondo speciale di riserva per le pensioni da liquidare.

Per effetto del risultato di esercizio, il disavanzo patrimoniale al 31 dicembre 2021 è di 8,579 mln.

L'Assicurazione facoltativa per l'invalidità e la vecchiaia si compone delle seguenti categorie:

- l'assicurazione facoltativa ordinaria, prevista dal Titolo V del R.D.L. 4 ottobre 1935, n. 1827;
- l'assicurazione facoltativa dei lavoratori appartenenti alla categoria dei facchini ed ausiliari del traffico, di cui alla tariffa approvata dal Consiglio di Amministrazione nella seduta del 3 aprile 1957;
- l'assicurazione facoltativa dei giocatori di calcio, di cui alla convenzione stipulata il 24 febbraio 1960.

Si riportano in forma aggregata, nella sintesi economico patrimoniale che segue, i valori della Gestione riferiti all'anno 2021, raffrontati con i corrispondenti dati per il 2020.

2021 Gestione n. 21

**ASSICURAZIONE FACOLTATIVA PER L'INVALIDITÀ E LA VECCHIAIA**
**SINTESI DELLA SITUAZIONE ECONOMICA E PATRIMONIALE**
**(dati in migliaia)**

| DENOMINAZIONE CONTO | CONSUNTIVO 2021 | CONSUNTIVO 2020 | VARIAZIONI |
|---|---|---|---|
| **AVANZO/DISAVANZO PATRIMONIALE NETTO ALL'INIZIO DELL'ESERCIZIO:** | | | |
| Riserve Legali | 0 | 0 | 0 |
| Avanzo/Disavanzo | -7.345 | -5.472 | -1.873 |
| **Totale** | **-7.345** | **-5.472** | **-1.873** |
| ***VALORE DELLA PRODUZIONE*** | | | |
| PROVENTI E CORRISPETTIVI PER LA PRODUZIONE DELLE PRESTAZIONI E/O SERVIZI | | | |
| Quote di partecipazione degli iscritti all'onere di specifiche gestioni | 1.436 | 870 | 566 |
| **TOTALE PROVENTI E CORRISPETTIVI PER LA PRODUZIONE DELLE PRESTAZIONI E/O SERVIZI** | **1.436** | **870** | **566** |
| ALTRI RICAVI E PROVENTI | | | |
| Altre Entrate | 2 | 2 | 0 |
| Trasferimenti da altre gestioni dell'I.N.P.S. | 0 | 1 | -1 |
| **TOTALE ALTRI RICAVI E PROVENTI** | **2** | **3** | **-1** |
| **TOTALE VALORE DELLA PRODUZIONE** | **1.438** | **873** | **565** |
| ***COSTO DELLA PRODUZIONE*** | | | |
| COSTI PER ACQUISTO MATERIE PRIME, SUSSIDIARIE, CONSUMO E MERCI | | | |
| Poste correttive e compensative di spese correnti per prestazioni istituzionali | 36 | 9 | 27 |
| Spese per prestazioni | -922 | -683 | -239 |
| **TOTALE COSTI PER ACQUISTO MATERIE PRIME, SUSSIDIARIE, CONSUMO E MERCI** | **-886** | **-674** | **-212** |
| AMMORTAMENTI E SVALUTAZIONI | -10 | -12 | 2 |
| ACCANTONAMENTI A FONDI ONERI | -1.978 | -1.819 | -159 |
| ONERI DIVERSI DI GESTIONE | | | |
| Oneri per il trasferimento allo Stato delle economie derivanti dalla riduzione degli stanziamenti relativi a spese di amministrazione | -45 | -35 | -10 |
| Spese di amministrazione | -200 | -159 | -41 |
| Spese non classificabili in altre voci | -1 | -1 | 0 |
| **TOTALE ONERI DIVERSI DI GESTIONE** | **-246** | **-195** | **-51** |
| **TOTALE COSTO DELLA PRODUZIONE** | **-3.120** | **-2.700** | **-420** |
| **DIFFERENZA TRA VALORI E COSTI DELLA PRODUZIONE (A) + (-B)** | **-1.682** | **-1.828** | **146** |
| ***PROVENTI ED ONERI FINANZIARI*** | | | |
| Interessi passivi ed altri oneri finanziari | 0 | -189 | 189 |
| Altri redditi e proventi patrimoniali | 466 | 152 | 315 |
| **PROVENTI ED ONERI FINANZIARI** | **466** | **-37** | **503** |
| **RETTIFICHE DI VALORE DI ATTIVITA' FINANZIARIE** | **0** | **0** | **0** |
| **PROVENTI ED ONERI STRAORDINARI** | **1** | **59** | **-57** |
| **RISULTATO D'ESERCIZIO PRIMA DELLE IMPOSTE** | **-1.215** | **-1.806** | **593** |
| **IMPOSTE DELL'ESERCIZIO** | **-20** | **-67** | **47** |
| ***RISULTATO D'ESERCIZIO*** | **-1.234** | **-1.873** | **639** |
| **AVANZO/DISAVANZO PATRIMONIALE NETTO AL TERMINE DELL'ESERCIZIO:** | | | |
| Riserve Legali | 0 | 0 | 0 |
| Avanzo/Disavanzo | -8.579 | -7.345 | -1.234 |
| **Totale** | **-8.579** | **-7.345** | **-1.234** |

* Eventuali discordanze nelle somme algebriche sono dovute ad arrotondamenti all'unità di mgl.

Gestione n. 21 2021

Valore della produzione 1,438 mln

Le quote di partecipazione degli iscritti per la prosecuzione volontaria sono accertate in 1,436 mln.

Le entrate non classificabili in altre voci ammontano complessivamente a 1.766 Euro e riguardano partite di natura eterogenea.

Il recupero del contributo in conto interessi sui mutui concessi ammonta complessivamente a 266 Euro.

Costo della produzione 3,120 mln

La spesa per prestazioni ammonta complessivamente a 922.159 Euro. L'onere risulta ascrivibile principalmente a rate di pensioni con un aumento di 239.003 Euro rispetto all'anno precedente (allegato n. 1).

L'apporto complessivo dello Stato (GIAS) riferito ad oneri relativi ai maggiori trattamenti pensionistici erogati a seguito della rivalutazione dei contributi prevista dall'art. 69, comma 5 della legge 23 dicembre 2000, n. 388, risulta pari a 1,134 mln, con un decremento di 329.617 Euro rispetto all'anno precedente.

Per una valutazione sul grado di copertura del gettito contributivo rispetto all'onere per prestazioni, nella tabella che segue si riportano, con riferimento agli ultimi cinque anni, l'ammontare dei contributi e delle prestazioni nonché il relativo rapporto.

2021 Gestione n. 21

Gettito contributivo e spese per prestazioni

(in migliaia di euro)

| Anno | Contributi | Prestazioni | Contr./Prest. |
|---|---|---|---|
| 2017 | 710 | 593 | 1,1973 |
| 2018 | 732 | 596 | 1,2281 |
| 2019 | 1.637 | 529 | 3,0985 |
| 2020 | 870 | 683 | 1,2738 |
| 2021 | 1.436 | 922 | 1,5575 |

Le poste correttive e compensative di spese correnti per prestazioni istituzionali, determinate in 35.859 Euro, si riferiscono a recuperi di prestazioni effettuati nel corso dell'anno.

I prelievi e le assegnazioni alle riserve tecniche e ai fondi per copertura oneri futuri ammontano ad un importo pari a 1,978 mln ripartiti come di seguito indicato:

- assegnazione complessiva al Fondo di copertura pensioni relativo alle tre gestioni pari a 1,948 mln;
- assegnazione al Fondo di riserva per pensioni da liquidare della gestione dei giocatori di calcio per un importo di 29.699 Euro.

Gli oneri per il trasferimento allo Stato, quantificati in 44.811 Euro, rappresentano le economie prodotte dalla riduzione degli stanziamenti relativi alle spese di amministrazione della Gestione, determinati in attuazione delle norme di riduzione delle spese di funzionamento dell'Istituto.

Le spese di amministrazione, determinate in 199.764 Euro, rappresentano la quota parte delle spese di amministrazione complessive dell'Istituto, attribuite alla Gestione in base ai criteri previsti dall'art.57 del Regolamento per l'amministrazione e la contabilità dell'INPS.

Spese non classificabili in altre voci, comprendono partite di natura omogenea e sono pari complessivamente ad un importo di 978 Euro.

Nella tabella che segue si riportano, per grandi aggregati, i dati delle spese di amministrazione a carico della Gestione rispettivamente per gli anni 2021 e 2020.

Spese di amministrazione attribuite alla Gestione

| Tipologia di spese | ANNO 2020 | ANNO 2021 |
|---|---|---|
| - Spese per il personale | 127.016,22 | 121.993,56 |
| - Servizi postali, bancari e di altri enti | 4.181,93 | 3.141,19 |
| - Spese postali e telefoniche | 5.313,00 | 6.255,00 |
| - Spese di gestione e conduzione immobili strumentali | 9.926,00 | 13.231,00 |
| - Accertamenti sanitari | | |
| - Spese legali | | |
| - Servizi e dispositivi informatici | 4.902,00 | 54.005,00 |
| - Servizi di riscossione dei contributi resi dagli Adr | | |
| - Altre spese | 13.751,57 | 12.222,88 |
| *Totale spese* | 165.090,72 | 210.848,63 |
| - Meno recuperi | 5.200,00 | 7.335,00 |
| - Meno residui insussistenti passivi | 557,00 | 3.750,00 |
| *Totale spese nette* | **159.333,72** | **199.763,63** |
| | | |

I proventi ed oneri finanziari sono pari a 466.321 Euro e sono dovuti principalmente ai redditi degli investimenti patrimoniali.

I proventi e oneri straordinari sono esposti nel conto economico con un saldo pari a 1,112 Euro, determinato dalle seguenti poste:

- perdita su valori immobiliari di pertinenza della gestione per 13.689 Euro;
- eccedenza fondo ammortamento immobili per 13.357 Euro;
- prelievo dal Fondo svalutazione crediti per prestazioni da recuperare per 1.444 Euro.

Gli oneri tributari, pari a 20.359 Euro, si riferiscono agli oneri relativi all'imposta regionale sulle attività produttive e, in misura minore, alle ritenute erariali sui conti correnti postali.

2021 Gestione n. 21

Risultato di esercizio:

L'esercizio in esame si è chiuso con un disavanzo economico di 1,234 mln, rispetto al disavanzo economico di 1,873 mln dell'esercizio precedente.

STATO PATRIMONIALE

Attivo

Attivo circolante:

I crediti per poste correttive e compensative di spese correnti, per 701.178 Euro, rettificati dal Fondo svalutazione crediti per prestazioni da recuperare per un importo di 315.530 Euro.

Il credito in conto corrente risulta pari a 6,624 mln ed è costituito della somma algebrica derivante dal credito in conto corrente che il Fondo intrattiene con l'INPS relativo alle gestioni dei facchini e dei giocatori di calcio per l'anno 2021 per 9,002 mln e dal debito in conto corrente relativo alla Gestione ordinaria per 2,378 mln.

Passivo

Patrimonio netto

Il disavanzo patrimoniale della Gestione al 31 dicembre 2021, passa da 7,345 mln a 8,579 mln.

Debiti:

I debiti per le spese per prestazioni istituzionali ammontano a 59.828 Euro.

Le riserve tecniche sono quantificate in 37,685 mln e riguardano il fondo di riserva per le pensioni da liquidare e il fondo di copertura delle pensioni in essere.

[redacted]

IL DIRETTORE CENTRALE
BILANCI, CONTABILITA' E SERVIZI FISCALI

[redacted]

IL DIRETTORE GENERALE

[redacted]

Gestione n. 21 | 2021

# BILANCIO CONSUNTIVO

## ASSICURAZIONE FACOLTATIVA PER L'INVALIDITÀ E LA VECCHIAIA

## SITUAZIONE PATRIMONIALE AL 31 DICEMBRE 2021

| ATTIVO | | | | |
|---|---|---|---|---|
| Codice Conto | Denominazione conto | Consistenza al 31/12/2021 | Consistenza al 31/12/2020 | Variazioni |
| B | IMMOBILIZZAZIONI | | | |
| II | Immobilizzazioni Materiali | | | |
| 1 | Terreni e fabbricati | | | |
| | Quota di partecipazione all'acquisizione di immobili strumentali adibiti ad uffici | 2.885,61 | 2.309,16 | 576,45 |
| | ***TOTALE*** | ***2.885,61*** | ***2.309,16*** | ***576,45*** |
| III | Immobilizzazioni Finanziarie | | | |
| 4 | Crediti finanziari diversi | | | |
| | Quota di partecipazione agli invest. patr. unitari | 22.153.158,17 | 21.179.574,24 | 973.583,93 |
| | ***TOTALE*** | ***22.153.158,17*** | ***21.179.574,24*** | ***973.583,93*** |
| | **TOTALE IMMOBILIZZAZIONI** | **22.156.043,78** | **21.181.883,40** | **974.160,38** |
| C | ATTIVO CIRCOLANTE | | | |
| II | Residui attivi | | | |
| 2 | Crediti verso iscritti, soci e terzi | | | |
| | Crediti per poste correttive e compensative di spese correnti | 701.178,01 | 683.167,80 | 18.010,21 |
| | Fondo svalutazione crediti per prestazioni da recuperare | -315.530,10 | -307.425,51 | -8.104,59 |
| | ***TOTALE*** | ***385.647,91*** | ***375.742,29*** | ***9.905,62*** |
| IV | Disponibilità liquide | | | |
| 3 | Denaro e valori in cassa | | | |
| | Rapporti di c/c tra le gestioni e la gestione per la produzione dei servizi | 6.623.923,21 | 6.859.597,16 | -235.673,95 |
| | ***TOTALE*** | ***6.623.923,21*** | ***6.859.597,16*** | ***-235.673,95*** |
| | **TOTALE ATTIVO CIRCOLANTE** | **7.009.571,12** | **7.235.339,45** | **-225.768,33** |
| | **TOTALE ATTIVO** | **29.165.614,90** | **28.417.222,85** | **748.392,05** |

2021 Gestione n. 21

## ASSICURAZIONE FACOLTATIVA PER L'INVALIDITÀ E LA VECCHIAIA

## SITUAZIONE PATRIMONIALE AL 31 DICEMBRE 2021

| PASSIVO | | | | |
|---|---|---|---|---|
| Codice Conto | Denominazione conto | Consistenza al 31/12/2021 | Consistenza al 31/12/2020 | Variazioni |
| A | PATRIMONIO NETTO | | | |
| VIII | Avanzi (Disavanzi) economici portati a nuovo | | | |
| 1 | Avanzi (Disavanzi) economici portati a nuovo | | | |
| | Disavanzo economico esercizi precedenti | -7.344.791,28 | -5.472.003,85 | -1.872.787,43 |
| | ***TOTALE*** | ***-7.344.791,28*** | ***-5.472.003,85*** | ***-1.872.787,43*** |
| IX | Avanzo (Disavanzo) economico d'esercizio | | | |
| 1 | Avanzo (Disavanzo) economico d'esercizio | | | |
| | Avanzo di esercizio | 0,00 | 0,00 | 0,00 |
| | Disavanzo economico d'esercizio | -1.234.230,03 | -1.872.787,43 | 638.557,40 |
| | ***TOTALE*** | ***-1.234.230,03*** | ***-1.872.787,43*** | ***638.557,40*** |
| | **TOTALE PATRIMONIO NETTO** | **-8.579.021,31** | **-7.344.791,28** | **-1.234.230,03** |
| E | DEBITI | | | |
| I | Debiti | | | |
| 10 | Debiti verso iscritti, soci e terzi per prestazioni dovute | | | |
| | Debiti per le spese per prestazioni istituzionali | 59.828,48 | 55.347,28 | 4.481,20 |
| | ***TOTALE*** | ***59.828,48*** | ***55.347,28*** | ***4.481,20*** |
| | **TOTALE DEBITI** | **59.828,48** | **55.347,28** | **4.481,20** |
| F | RATEI E RISCONTI | | | |
| I | Ratei e Risconti | | | |
| 4 | Riserve tecniche | | | |
| | Riserve tecniche | 37.684.807,73 | 35.706.666,85 | 1.978.140,88 |
| | ***TOTALE*** | ***37.684.807,73*** | ***35.706.666,85*** | ***1.978.140,88*** |
| | **TOTALE RATEI E RISCONTI** | **37.684.807,73** | **35.706.666,85** | **1.978.140,88** |
| | **TOTALE PASSIVO** | **29.165.614,90** | **28.417.222,85** | **748.392,05** |

IL PRESIDENTE

PASQUALE TRIDICO

Gestione n. 21 2021

## ASSICURAZIONE FACOLTATIVA PER L'INVALIDITÀ E LA VECCHIAIA
## CONTO ECONOMICO DELL'ANNO 2021

| Codice Conto | Denominazione conto | Consuntivo 2021 | Consuntivo 2020 | Variazioni |
|---|---|---|---|---|
| | ***VALORE DELLA PRODUZIONE*** | | | |
| A.01 | PROVENTI E CORRISPETTIVI PER LA PRODUZIONE DELLE PRESTAZIONI E/O SERVIZI | | | |
| | ENTRATE ACCERTATE NELL'ESERCIZIO | | | |
| | Quote di partecipazione degli iscritti all'onere di specifiche gestioni | 1.436.205,00 | 870.105,00 | 566.100,00 |
| | ***TOTALE PROVENTI E CORRISPETTIVI PER LA PRODUZIONE DELLE PRESTAZIONI E/O SERVIZI*** | ***1.436.205,00*** | ***870.105,00*** | ***566.100,00*** |
| A.05 | ALTRI RICAVI E PROVENTI | | | |
| | ENTRATE ACCERTATE NELL'ESERCIZIO | | | |
| | Entrate non classificabili in altre voci | 1.766,00 | 2.479,00 | -713,00 |
| | Recupero del contributo in conto interessi sui mutui concessi ai conduttori per l'acquisto degli immobili dell'istituto (Investimenti unitari) ai sensi dell'art.6, comma 9, del D.LGS. n.104/1996 | 266,22 | 762,02 | -495,80 |
| | ***TOTALE ALTRI RICAVI E PROVENTI*** | ***2.032,22*** | ***3.241,02*** | ***-1.208,80*** |
| | **TOTALE VALORE DELLA PRODUZIONE** | **1.438.237,22** | **873.346,02** | **564.891,20** |
| | ***COSTO DELLA PRODUZIONE*** | | | |
| B.06 | COSTI PER ACQUISTO MATERIE PRIME, SUSSIDIARIE, CONSUMO E MERCI | | | |
| B.06 A | PRESTAZIONI ISTITUZIONALI | | | |
| | SPESE IMPEGNATE NELL'ESERCIZIO | | | |
| | Poste correttive e compensative di spese correnti per prestazioni istituzionali | 35.859,13 | 9.158,74 | 26.700,39 |
| | Spese per prestazioni | -922.159,00 | -683.155,70 | -239.003,30 |
| | ***TOTALE COSTI PER ACQUISTO MATERIE PRIME, SUSSIDIARIE, CONSUMO E MERCI*** | ***-886.299,87*** | ***-673.996,96*** | ***-212.302,91*** |
| B.10 | AMMORTAMENTI E SVALUTAZIONI | | | |
| B.10 D | SVALUTAZIONE DEI CREDITI COMPRESI NELL'ATTIVO CIRCOLANTE | | | |
| | ASSEGNAZIONI A FONDI E ACCANTONAMENTI VARI | | | |
| | Svalutazione crediti per prestazioni da recuperare | -9.548,64 | -12.090,89 | 2.542,25 |
| | ***TOTALE AMMORTAMENTI E SVALUTAZIONI*** | ***-9.548,64*** | ***-12.090,89*** | ***2.542,25*** |
| B.13 | ACCANTONAMENTI AI FONDI PER ONERI | | | |
| | QUOTE DI ACCANTONAMENTO DELL'ESERCIZIO | | | |
| | Assegnazioni e prelievi da riserve tecniche e fondi per la copertura di oneri futuri | -1.978.140,88 | -1.819.332,86 | -158.808,02 |
| | ***TOTALE ACCANTONAMENTI AI FONDI PER ONERI*** | ***-1.978.140,88*** | ***-1.819.332,86*** | ***-158.808,02*** |
| B.14 | ONERI DIVERSI DI GESTIONE | | | |
| | SPESE IMPEGNATE NELL'ESERCIZIO | | | |
| | Oneri per il trasferimento allo Stato delle economie derivanti dalla riduzione degli stanziamenti relativi a spese di amministrazione | -44.810,61 | -34.922,11 | -9.888,50 |
| | Spese di amministrazione | -199.763,63 | -159.333,72 | -40.429,91 |
| | Spese non classificabili in altre voci | -978,00 | -982,00 | 4,00 |
| | ***TOTALE ONERI DIVERSI DI GESTIONE*** | ***-245.552,24*** | ***-195.237,83*** | ***-50.314,41*** |
| | **TOTALE COSTO DELLA PRODUZIONE** | **-3.119.541,63** | **-2.700.658,54** | **-418.883,09** |
| | **DIFFERENZA TRA VALORI E COSTI DELLA PRODUZIONE (A) + (-B)** | **-1.681.304,41** | **-1.827.312,52** | **146.008,11** |
| | ***PROVENTI E ONERI FINANZIARI*** | | | |
| C.16 | ALTRI PROVENTI FINANZIARI | | | |
| | ENTRATE ACCERTATE NELL'ESERCIZIO | | | |
| | Interessi sulle disponibilità nei c/c bancari | 1.014,00 | 1.518,00 | -504,00 |
| | Redditi degli investimenti patrimoniali | 465.423,00 | 150.170,00 | 315.253,00 |

2021 Gestione n. 21

| | | | | |
|---|---|---|---|---|
| | ***TOTALE ALTRI PROVENTI FINANZIARI*** | ***466.437,00*** | ***151.688,00*** | ***314.749,00*** |
| C.17 | INTERESSI PASSIVI ED ALTRI ONERI FINANZIARI | | | |
| | SPESE IMPEGNATE NELL'ESERCIZIO | | | |
| | Oneri finanziari | -115,51 | 0,00 | -115,51 |
| | Perdita degli inves imenti patrimoniali unitari | 0,00 | -188.801,00 | 188.801,00 |
| | ***TOTALE INTERESSI PASSIVI ED ALTRI ONERI FINANZIARI*** | ***-115,51*** | ***-188.801,00*** | ***188.685,49*** |
| | **TOTALE PROVENTI E ONERI FINANZIARI** | **466.321,49** | **-37.113,00** | **503.434,49** |
| | ***PROVENTI E ONERI STRAORDINARI*** | | | |
| E.20 | PROVENTI STRAORDINARI | | | |
| | PROVENTI STRAORDINARI DELL'ESERCIZIO | | | |
| | Eccedenza del Fondo ammortamento immobili | 13.357,37 | 5.164,97 | 8.192,40 |
| | Plusvalore immobili | 0,00 | 49.660,05 | -49.660,05 |
| | ***TOTALE PROVENTI STRAORDINARI*** | ***13.357,37*** | ***54.825,02*** | ***-41.467,65*** |
| E.21 | ONERI STRAORDINARI | | | |
| | ONERI STRAORDINARI DELL'ESERCIZIO | | | |
| | Perdita su valori immobiliari e mobiliari | -13.689,24 | 0,00 | -13.689,24 |
| | ***TOTALE ONERI STRAORDINARI*** | ***-13.689,24*** | ***0,00*** | ***-13.689,24*** |
| E.23 | SOPRAVVENIENZE PASSIVE ED INSUSSISTENZE DELL'ATTIVO DERIVANTI DALLA GESTIONE DEI RESIDUI | | | |
| | SOPRAVVENIENZE PASSIVE ED INSUSSISTENZE DELL'ATTIVO DERIVANTI DALLA GESTIONE DEI RESIDUI | | | |
| | Eliminazione residui attivi | 0,00 | -12.034,08 | 12.034,08 |
| | Prelievo dal Fondo svalutazione crediti per prestazioni da recuperare | 1.444,05 | 15.727,65 | -14.283,60 |
| | ***TOTALE SOPRAVVENIENZE PASSIVE ED INSUSSISTENZE DELL'ATTIVO DERIVANTI DALLA GESTIONE DEI RESIDUI*** | ***1.444,05*** | ***3.693,57*** | ***-2.249,52*** |
| | **TOTALE PROVENTI E ONERI STRAORDINARI** | **1.112,18** | **58.518,59** | **-57.406,41** |
| | **RISULTATO PRIMA DELLE IMPOSTE (A) + (-B) + (-C) + (-D) + (E)** | **-1.213.870,74** | **-1.805.906,93** | **592.036,19** |
| | ***IMPOSTE DELL'ESERCIZIO*** | | | |
| F.01 | IMPOSTE DELL'ESERCIZIO | | | |
| | SPESE IMPEGNATE NELL'ESERCIZIO | | | |
| | Imposte su operazioni commerciali ed altri oneri tributari | -20.359,29 | -66.880,50 | 46.521,21 |
| | ***TOTALE IMPOSTE DELL'ESERCIZIO*** | ***-20.359,29*** | ***-66.880,50*** | ***46.521,21*** |
| | **TOTALE IMPOSTE DELL'ESERCIZIO** | **-20.359,29** | **-66.880,50** | **46.521,21** |
| | **AVANZO ECONOMICO / DISAVANZO ECONOMICO** | **-1.234.230,03** | **-1.872.787,43** | **638.557,40** |

Gestione n. 21 2021

# ALLEGATI

**Gestione Facoltativa**

**Allegato 1**

**SPESE PER PRESTAZIONI ISTITUZIONALI**

| DESCRIZIONE | CONSUNTIVO 2021 | | | | CONSUNTIVO 2020 | VARIAZIONI |
|---|---|---|---|---|---|---|
| | IMPEGNATE NEL 2021 | Rateo al 31.12.2020 | Rateo al 31.12.2021 | DATO ECONOMICO | | |
| PENSIONI ISCRIZ. ORDIN. E ASS. POPOLARI | 595.512,75 | 0,00 | 0,00 | 595.512,75 | 394.460,71 | 201.052,04 |
| PENSIONI GIOCATORI DI CALCIO | 266.686,74 | 0,00 | 0,00 | 266.686,74 | 228.318,25 | 38.368,49 |
| PENSIONI FACCHINI E AUSILIARI TRAFFICO | 59.959,51 | 0,00 | 0,00 | 59.959,51 | 60.376,74 | -417,23 |
| **TOTALE A CARICO DELLA GESTIONE (A)** | **922.159,00** | **0,00** | **0,00** | **922.159,00** | **683.155,70** | **239.003,30** |
| **- QUOTE A CARICO DELLA GIAS:** | | | | | | |
| ONERE PENSIONISTICO CONSEGUENTE LA RIVALUTAZIONE DEI CONTR BUTI AI SENSI DELL'ART. 69, CO. 5, L. 388/2000 | 1.134.372,00 | 0,00 | 0,00 | 1.134.372,00 | 1.463.989,00 | -329.617,00 |
| **TOTALE A CARICO GIAS (B)** | **1.134.372,00** | **0,00** | **0,00** | **1.134.372,00** | **1.463.989,00** | **-329.617,00** |
| **SPESE PER PRESTAZIONI ISTITUZIONALI (A+B)** | **2.056.531,00** | **0,00** | **0,00** | **2.056.531,00** | **2.147.144,70** | **-90.613,70** |

INPS
Istituto Nazionale Previdenza Sociale

Rendiconto 2021

## 22. FONDO PER L'EROGAZIONE DEI TRATTAMENTI PREVIDENZIALI VARI

RENDICONTO 2021

# 22. FONDO PER L'EROGAZIONE DEI TRATTAMENTI PREVIDENZIALI VARI

RELAZIONE DEL DIRETTORE GENERALE

- Sintesi della situazione economica e patrimoniale

BILANCIO CONSUNTIVO

- Situazione patrimoniale al 31 dicembre 2021
- Conto economico

ALLEGATI

- Conto economico entrate - uscite

Gestione n. 22 2021

# RELAZIONE DEL DIRETTORE GENERALE

Il rendiconto dell'anno 2021 della gestione "Fondi per l'erogazione di trattamenti previdenziali vari" presenta un disavanzo economico di esercizio di 118.277 Euro.

Per effetto del risultato di esercizio, il disavanzo patrimoniale al 31 dicembre 2021 è di 134,073 mln, importo che risente del contributo per il ripiano delle anticipazioni di bilancio, pari a Euro 10,040 mln.

La Gestione comprende i seguenti Fondi per l'erogazione di trattamenti previdenziali a particolari categorie di soggetti:

- il Fondo di previdenza degli ex dipendenti dell'INCIS che eroga, ai sensi dell'art. 19 del D.P.R. 30 dicembre 1972, n. 1036, il trattamento pensionistico sostitutivo dell'A.G.O. già corrisposto da un apposito fondo esistente in seno al soppresso Istituto nazionale per le case degli impiegati dello Stato;

- il Fondo di previdenza degli ex dipendenti dell'I.S.E.S. che eroga, ai sensi del predetto D.P.R. 1036/1972, il trattamento pensionistico integrativo e di quiescenza già corrisposto da un apposito fondo esistente in seno al soppresso Istituto per lo sviluppo dell'edilizia sociale;

- il Fondo di previdenza per il personale di ruolo dell'IACP di Genova, le cui funzioni sono state trasferite all'INPS con D.P.R. 1° aprile 1978, n.274 a seguito della soppressione del fondo esistente in seno al predetto Istituto, che eroga il trattamento pensionistico sostitutivo dell'A.G.O.;

- il Fondo per le pensioni comunali riscattate, che eroga le pensioni liquidate direttamente dai Comuni ad alcuni loro dipendenti. A seguito di apposite convenzioni stipulate con i singoli Comuni, l'Istituto, a suo tempo, si è assunto l'onere di corrispondere le rate di pensione che matureranno a favore dei suddetti dipendenti, contro il versamento da parte dei Comuni stessi del valore capitale corrispondente alle pensioni liquidate;

-il Fondo per l'assegno vitalizio eredità Pace-Basso-Zanin, trattasi di un onere modale conseguente alla accettazione dell'eredità.

Si riportano in forma aggregata, nella sintesi economico patrimoniale che segue, i valori della Gestione riferiti all'anno 2021, raffrontati con i corrispondenti dati per il 2020.

2021 Gestione n. 22

## FONDO PER L'EROGAZIONE DEI TRATTAMENTI PREVIDENZIALI VARI

### SINTESI DELLA SITUAZIONE ECONOMICA E PATRIMONIALE
(dati in migliaia)

| DENOMINAZIONE CONTO | CONSUNTIVO 2021 | CONSUNTIVO 2020 | VARIAZIONI |
|---|---|---|---|
| **AVANZO/DISAVANZO PATRIMONIALE NETTO ALL'INIZIO DELL'ESERCIZIO:** | | | |
| Ripiano delle anticipazioni di bilancio | 10.040 | 10.040 | 0 |
| Riserve Legali | 0 | 0 | 0 |
| Avanzo/Disavanzo | -143.995 | -143.732 | -263 |
| **Totale** | **-133.955** | **-133.692** | **-263** |
| ***COSTO DELLA PRODUZIONE*** | | | |
| COSTI PER ACQUISTO MATERIE PRIME, SUSSIDIARIE, CONSUMO E MERCI | | | |
| Poste correttive e compensative di spese correnti per prestazioni istituzionali | 136 | 114 | 22 |
| Spese per prestazioni | -212 | -336 | 124 |
| **TOTALE COSTI PER ACQUISTO MATERIE PRIME, SUSSIDIARIE, CONSUMO E MERCI** | **-76** | **-222** | **146** |
| ACCANTONAMENTI A FONDI ONERI | -3 | 1 | -4 |
| ONERI DIVERSI DI GESTIONE | | | |
| Oneri per il trasferimento allo Stato delle economie derivanti dalla riduzione degli stanziamenti relativi a spese di amministrazione | -7 | -7 | 0 |
| Spese di amministrazione | -32 | -32 | 0 |
| **TOTALE ONERI DIVERSI DI GESTIONE** | **-39** | **-39** | **0** |
| **TOTALE COSTO DELLA PRODUZIONE** | **-118** | **-260** | **142** |
| **DIFFERENZA TRA VALORI E COSTI DELLA PRODUZIONE (A) + (-B)** | **-118** | **-260** | **142** |
| ***PROVENTI ED ONERI FINANZIARI*** | | | |
| Interessi passivi ed altri oneri finanziari | 0 | -1 | 1 |
| Altri redditi e proventi patrimoniali | 3 | 1 | 2 |
| **PROVENTI ED ONERI FINANZIARI** | **3** | **0** | **3** |
| **RETTIFICHE DI VALORE DI ATTIVITA' FINANZIARIE** | **0** | **0** | **0** |
| **PROVENTI ED ONERI STRAORDINARI** | **-2** | **0** | **-2** |
| **RISULTATO D'ESERCIZIO PRIMA DELLE IMPOSTE** | **-117** | **-260** | **143** |
| **IMPOSTE DELL'ESERCIZIO** | **-2** | **-2** | **0** |
| ***RISULTATO D'ESERCIZIO*** | **-118** | **-262** | **144** |
| **AVANZO/DISAVANZO PATRIMONIALE NETTO AL TERMINE DELL'ESERCIZIO:** | | | |
| Ripiano delle anticipazioni di bilancio | 10.040 | 10.040 | 0 |
| Riserve Legali | 0 | 0 | 0 |
| Avanzo/Disavanzo | -144.113 | -143.995 | -118 |
| **Totale** | **-134.073** | **-133.955** | **-118** |

*** Eventuali discordanze nelle somme algebriche sono dovute ad arrotondamenti all'unità di mln e di mgl.**

Gestione n. 22 2021

Costo della produzione 118 mgl

La spesa per prestazioni ammonta complessivamente a 211.581 Euro. L'onere risulta ascrivibile principalmente a rate di pensioni con un decremento di 124.033 Euro rispetto all'anno precedente. L'apporto complessivo dello Stato (GIAS) riferito ad oneri non previdenziali, risulta pari a 3.831 Euro.

Le poste correttive e compensative di spese correnti per prestazioni istituzionali, determinate in 135.839 Euro, si riferiscono a recuperi di prestazioni effettuati nel corso dell'anno.

Assegnazione al fondo di copertura oneri futuri per le pensioni comunali riscattate che ammonta, per l'esercizio in esame, ad un importo pari a 3.199 Euro.

Gli oneri per il trasferimento allo Stato, quantificati in 7.042 Euro, rappresentano le economie prodotte dalla riduzione degli stanziamenti relativi alle spese di amministrazione della Gestione, determinati in attuazione delle norme di riduzione delle spese di funzionamento dell'Istituto.

Le spese di amministrazione, determinate in 32.032 Euro, rappresentano la quota parte delle spese di amministrazione complessive dell'Istituto, attribuite alla Gestione in base ai criteri previsti dall'art.57 del Regolamento per l'amministrazione e la contabilità dell'INPS.

Nella tabella che segue si riportano, per grandi aggregati, i dati delle spese di amministrazione a carico della Gestione rispettivamente per gli anni 2021 e 2020.

2021 Gestione n. 22

Spese di amministrazione attribuite alla Gestione – IACP

| Tipologia di spese | ANNO 2020 | ANNO 2021 |
|---|---|---|
| - Spese per il personale | 9.019,41 | 9.397,07 |
| - Spese postali e telefoniche | 356,00 | 335,00 |
| - Spese di gestione e conduzione immobili strumentali | 665,00 | 708,00 |
| - Servizi e dispositivi informatici | 98,00 | 190,00 |
| - Altre spese | 920,81 | 653,99 |
| *Totale spese* | 11.059,22 | 11.284,06 |
| - Meno recuperi | 327,00 | 331,00 |
| - Meno residui insussistenti passivi | 20,00 | 44,00 |
| *Totale spese nette* | **10.712,22** | **10.909,06** |

Spese di amministrazione attribuite alla Gestione – ISES

| Tipologia di spese | ANNO 2020 | ANNO 2021 |
|---|---|---|
| - Spese per il personale | 8.994,54 | 8.800,97 |
| - Spese postali e telefoniche | 357,00 | 314,00 |
| - Spese di gestione e conduzione immobili strumentali | 668,00 | 663,00 |
| - Servizi e dispositivi informatici | 162,00 | 177,00 |
| - Altre spese | 925,80 | 611,99 |
| *Totale spese* | 11.107,34 | 10.556,96 |
| - Meno recuperi | 329,00 | 311,00 |
| - Meno residui insussistenti passivi | 24,00 | 42,00 |
| *Totale spese nette* | **10.754,34** | **10.213,96** |

Gestione n. 22 2021

Spese di amministrazione attribuite alla Gestione – INCIS

| Tipologia di spese | ANNO 2020 | ANNO 2021 |
|---|---|---|
| - Spese per il personale | 9.019,41 | 9.397,07 |
| - Spese postali e telefoniche | 356,00 | 335,00 |
| - Spese di gestione e conduzione immobili strumentali | 665,00 | 708,00 |
| - Servizi e dispositivi informatici | 100,00 | 190,00 |
| - Altre spese | 921,81 | 653,99 |
| *Totale spese* | 11.062,22 | 11.284,06 |
| - Meno recuperi | 327,00 | 331,00 |
| - Meno residui insussistenti passivi | 21,00 | 44,00 |
| *Totale spese nette* | **10.714,22** | **10.909,06** |

I proventi ed oneri finanziari, evidenziati nell'allegato, sono pari a 3.295 Euro dovuti principalmente ai redditi degli investimenti patrimoniali.

Gli oneri tributari, pari a 1.593 Euro, si riferiscono agli oneri relativi all'imposta regionale sulle attività produttive e, in misura minore, alle ritenute erariali sui conti correnti postali.

Risultato di esercizio:

L'esercizio in esame si è chiuso con un disavanzo economico di 118.277 Euro, rispetto a 262.362 Euro dell'esercizio precedente.

STATO PATRIMONIALE

Attivo

Attivo circolante:

I crediti per poste correttive e compensative di spese correnti, per 133.312 Euro.

Crediti per trasferimenti da parte di altri Enti per 76.168 Euro.

2021 Gestione n. 22

Passivo

Patrimonio netto

Ripiano delle anticipazioni di bilancio, pari a 10,040 mln, evidenzia la quota parte delle anticipazioni di bilancio concesse dallo Stato ai sensi dell'art. 35, comma 3, della legge 448/1998, attribuita alla gestione a titolo definitivo così come quantificata dalla Conferenza dei Servizi ai sensi dell'art.1 commi 178 e 179 della legge 27 dicembre 2017, n. 205.

Il disavanzo patrimoniale della Gestione al 31 dicembre 2021, passa da 133,955 mln a 134,073 mln.

Debiti:

Debiti per prestazioni rimaste da pagare alla fine del 2021, pari a 21.600 Euro.

Il debito in conto corrente risulta pari a 134,125 mln e deriva dalla somma algebrica tra il credito in conto corrente dei Fondi Pace basso Zanin e Pensioni comunali riscattate per 135.535 Euro, e il debito in conto corrente delle gestioni INCIS, ISES e IACP per 134,261 mln.

Ratei e risconti:

Le riserve tecniche per 228.273 Euro sono composte dalla consistenza dei fondi previsti per la Gestione e nel dettaglio dal Fondo per le pensioni comunali riscattate per un importo di 225.325 Euro e dal Fondo per l'assegno vitalizio "Pace Basso Zanin" per un importo di 2.948 Euro.

[redacted]

IL DIRETTORE CENTRALE
BILANCI, CONTABILITA' E SERVIZI FISCALI

[redacted]

IL DIRETTORE GENERALE

[redacted]

Gestione n. 22 | 2021

# BILANCIO CONSUNTIVO

## FONDO PER L'EROGAZIONE DEI TRATTAMENTI PREVIDENZIALI VARI

## SITUAZIONE PATRIMONIALE AL 31 DICEMBRE 2021

| ATTIVO | | | | |
|---|---|---|---|---|
| Codice Conto | Denominazione conto | Consistenza al 31/12/2021 | Consistenza al 31/12/2020 | Variazioni |
| B | IMMOBILIZZAZIONI | | | |
| III | Immobilizzazioni Finanziarie | | | |
| 4 | Crediti finanziari diversi | | | |
| | Quota di partecipazione agli invest. patr. unitari | 92.737,70 | 85.849,46 | 6.888,24 |
| | ***TOTALE*** | ***92.737,70*** | ***85.849,46*** | ***6.888,24*** |
| | **TOTALE IMMOBILIZZAZIONI** | **92.737,70** | **85.849,46** | **6.888,24** |
| C | ATTIVO CIRCOLANTE | | | |
| II | Residui attivi | | | |
| 2 | Crediti verso iscritti, soci e terzi | | | |
| | Crediti per poste correttive e compensative di spese correnti | 133.311,64 | 141.925,28 | -8.613,64 |
| 4 | Crediti verso lo Stato ed altri soggetti pubblici | | | |
| | Crediti per trasferimenti da parte di altri Enti del settore pubblico | 76.167,72 | 76.167,72 | 0,00 |
| | ***TOTALE*** | ***209.479,36*** | ***218.093,00*** | ***-8.613,64*** |
| | **TOTALE ATTIVO CIRCOLANTE** | **209.479,36** | **218.093,00** | **-8.613,64** |
| | **TOTALE ATTIVO** | **302.217,06** | **303.942,46** | **-1.725,40** |

2021 Gestione n. 22

## FONDO PER L'EROGAZIONE DEI TRATTAMENTI PREVIDENZIALI VARI

## SITUAZIONE PATRIMONIALE AL 31 DICEMBRE 2021

| PASSIVO | | | | |
|---|---|---|---|---|
| Codice Conto | Denominazione conto | Consistenza al 31/12/2021 | Consistenza al 31/12/2020 | Variazioni |
| A | PATRIMONIO NETTO | | | |
| V | Contributi per ripiano disavanzi | | | |
| 1 | Contributi per ripiano disavanzi | | | |
| | Ripiano delle anticipazioni di bilancio | 10.039.920,88 | 10.039.920,88 | 0,00 |
| | ***TOTALE*** | ***10.039.920,88*** | ***10.039.920,88*** | ***0,00*** |
| VIII | Avanzi (Disavanzi) economici portati a nuovo | | | |
| 1 | Avanzi (Disavanzi) economici portati a nuovo | | | |
| | Disavanzo economico esercizi precedenti | -143.994.784,21 | -143.732.421,79 | -262.362,42 |
| | ***TOTALE*** | ***-143.994.784,21*** | ***-143.732.421,79*** | ***-262.362,42*** |
| IX | Avanzo (Disavanzo) economico d'esercizio | | | |
| 1 | Avanzo (Disavanzo) economico d'esercizio | | | |
| | Disavanzo economico d'esercizio | -118.277,17 | -262.362,42 | 144.085,25 |
| | ***TOTALE*** | ***-118.277,17*** | ***-262.362,42*** | ***144.085,25*** |
| | **TOTALE PATRIMONIO NETTO** | **-134.073.140,50** | **-133.954.863,33** | **-118.277,17** |
| E | DEBITI | | | |
| I | Debiti | | | |
| 10 | Debiti verso iscritti, soci e terzi per prestazioni dovute | | | |
| | Debiti per le spese per prestazioni istituzionali | 21.600,35 | 19.754,59 | 1.845,76 |
| 12 | Debiti diversi | | | |
| | Rapporti di c/c tra le Gestioni e la Gestione per la produzione dei servizi | 134.125.484,17 | 134.013.977,66 | 111.506,51 |
| | ***TOTALE*** | ***134.147.084,52*** | ***134.033.732,25*** | ***113.352,27*** |
| | **TOTALE DEBITI** | **134.147.084,52** | **134.033.732,25** | **113.352,27** |
| F | RATEI E RISCONTI | | | |
| I | Ratei e Risconti | | | |
| 4 | Riserve tecniche | | | |
| | Riserve tecniche | 228.273,04 | 225.073,54 | 3.199,50 |
| | ***TOTALE*** | ***228.273,04*** | ***225.073,54*** | ***3.199,50*** |
| | **TOTALE RATEI E RISCONTI** | **228.273,04** | **225.073,54** | **3.199,50** |
| | **TOTALE PASSIVO** | **302.217,06** | **303.942,46** | **-1.725,40** |

IL PRESIDENTE

PASQUALE TRIDICO

Gestione n. 22 2021

## FONDO PER L'EROGAZIONE DEI TRATTAMENTI PREVIDENZIALI VARI

## CONTO ECONOMICO DELL'ANNO 2021

| Codice Conto | Denominazione conto | Consuntivo 2021 | Consuntivo 2020 | Variazioni |
|---|---|---|---|---|
| **B** | ***COSTO DELLA PRODUZIONE*** | | | |
| B. 06 | COSTI PER ACQUISTO MATERIE PRIME, SUSSIDIARIE, CONSUMO E MERCI | | | |
| B. 06 A | PRESTAZIONI ISTITUZIONALI | | | |
| | SPESE IMPEGNATE NELL'ESERCIZIO | | | |
| | Poste correttive e compensative di spese correnti per prestazioni istituzionali | 135.839,05 | 113.923,99 | 21.915,06 |
| | Spese per prestazioni | -211.580,96 | -335.613,73 | 124.032,77 |
| | ***TOTALE COSTI PER ACQUISTO MATERIE PRIME, SUSSIDIARIE, CONSUMO E MERCI*** | ***-75.741,91*** | ***-221.689,74*** | ***145.947,83*** |
| B. 13 | ACCANTONAMENTI AI FONDI PER ONERI | | | |
| | QUOTE DI ACCANTONAMENTO DELL'ESERCIZIO | | | |
| | Assegnazioni e prelievi da riserve tecniche e fondi per la copertura di oneri futuri | -3.199,50 | 673,27 | -3.872,77 |
| | ***TOTALE ACCANTONAMENTI AI FONDI PER ONERI*** | ***-3.199,50*** | ***673,27*** | ***-3.872,77*** |
| B. 14 | ONERI DIVERSI DI GESTIONE | | | |
| | SPESE IMPEGNATE NELL'ESERCIZIO | | | |
| | Oneri per il trasferimento allo Stato delle economie derivanti dalla riduzione degli stanziamenti relativi a spese di amministrazione | -7.042,04 | -7.028,98 | -13,06 |
| | Spese di amministrazione | -32.032,08 | -32.180,78 | 148,70 |
| | ***TOTALE ONERI DIVERSI DI GESTIONE*** | ***-39.074,12*** | ***-39.209,76*** | ***135,64*** |
| | **TOTALE COSTO DELLA PRODUZIONE** | **-118.015,53** | **-260.226,23** | **142.210,70** |
| | **DIFFERENZA TRA VALORI E COSTI DELLA PRODUZIONE (A) + (-B)** | **-118.015,53** | **-260.226,23** | **142.210,7** |
| **C** | ***PROVENTI E ONERI FINANZIARI*** | | | |
| C. 16 | ALTRI PROVENTI FINANZIARI | | | |
| | ENTRATE ACCERTATE NELL'ESERCIZIO | | | |
| | Interessi sulle disponibilità nei c/c bancari | 7,00 | 11,00 | -4,00 |
| | Redditi degli investimenti patrimoniali | 3.288,00 | 1.050,00 | 2.238,00 |
| | ***TOTALE ALTRI PROVENTI FINANZIARI*** | ***3.295,00*** | ***1.061,00*** | ***2.234,00*** |
| C. 17 | INTERESSI PASSIVI ED ALTRI ONERI FINANZIARI | | | |
| | SPESE IMPEGNATE NELL'ESERCIZIO | | | |
| | Perdita degli investimenti patrimoniali unitari | 0,00 | -1.321,00 | 1.321,00 |
| | ***TOTALE INTERESSI PASSIVI ED ALTRI ONERI FINANZIARI*** | ***0,00*** | ***-1.321,00*** | ***1.321,00*** |
| | **TOTALE PROVENTI E ONERI FINANZIARI** | **3.295,00** | **-260,00** | **3.555,00** |
| **E** | ***PROVENTI E ONERI STRAORDINARI*** | | | |
| E. 23 | SOPRAVVENIENZE PASSIVE ED INSUSSISTENZE DELL'ATTIVO DERIVANTI DALLA GESTIONE DEI RESIDUI | | | |
| | SOPRAVVENIENZE PASSIVE ED INSUSSISTENZE DELL'ATTIVO DERIVANTI DALLA GESTIONE DEI RESIDUI | | | |
| | Eliminazione residui attivi | -1.963,79 | 0,00 | -1.963,79 |
| | ***TOTALE SOPRAVVENIENZE PASSIVE ED INSUSSISTENZE DELL'ATTIVO DERIVANTI DALLA GESTIONE DEI RESIDUI*** | ***-1.963,79*** | ***0,00*** | ***-1.963,79*** |
| | **TOTALE PROVENTI E ONERI STRAORDINARI** | **-1.963,79** | **0,00** | **-1.963,79** |
| | **RISULTATO PRIMA DELLE IMPOSTE (A) + (-B) + (-C) + (-D) + (E)** | **-116.684,32** | **-260.486,23** | **143.801,91** |
| **F** | ***IMPOSTE DELL'ESERCIZIO*** | | | |

2021 Gestione n. 22

| F. 01 | IMPOSTE DELL'ESERCIZIO | | | |
|---|---|---|---|---|
| | SPESE IMPEGNATE NELL'ESERCIZIO | | | |
| | Imposte su operazioni commerciali ed altri oneri tributari | -1.592,85 | -1.876,19 | 283,34 |
| | ***TOTALE IMPOSTE DELL'ESERCIZIO*** | ***-1.592,85*** | ***-1.876,19*** | ***283,34*** |
| | **TOTALE IMPOSTE DELL'ESERCIZIO** | **-1.592,85** | **-1.876,19** | **283,34** |
| | **AVANZO ECONOMICO / DISAVANZO ECONOMICO** | **-118.277,17** | **-262.362,42** | **144.085,25** |

INPS
Istituto Nazionale Previdenza Sociale

# ALLEGATI

## Fondi Vari

**Allegato 1**

### CONTO ECONOMICO

| | ENTRATE | | | | | | | | | |
|---|---|---|---|---|---|---|---|---|---|---|
| | Redditi patrimoniali | Poste correttive uscite | Entrate varie | Residui insussistenti per rate di pensione | Variazioni patrimoniali | Canone d'uso netto | Prelievo da fondi | Totale entrate | Disavanzi di esercizio | Totale |
| Fondo per le pensioni agli ex dipenden i dell'INCIS | 0,00 | 78.778,13 | 0,00 | 0,00 | 0,00 | 0,00 | 0,00 | 78.778,13 | 17.690,61 | 96.468,74 |
| Fondo per le pensioni agli ex dipenden i dell'ISES | 0,00 | 40.015,23 | 0,00 | 0,00 | 0,00 | 0,00 | 0,00 | 40.015,23 | 39.706,88 | 79.722,11 |
| Fondo per le pensioni dell'ex personale dell'IACP di Genova | 0,00 | 17.045,69 | 0,00 | 0,00 | 0,00 | 0,00 | 0,00 | 17.045,69 | 60.879,68 | 77 925,37 |
| Fondo per le pensioni comunali riscattate | 3.295,00 | 0,00 | 0,00 | 0,00 | 0,00 | 0,00 | -3.199,50 | 95,50 | 0,00 | 95,50 |
| Fondo per l'assegno vitalizio eredità Pace-Basso-Zanin | 0,00 | 0,00 | 0,00 | 0,00 | 0,00 | 0,00 | 0,00 | 0,00 | 0,00 | 0,00 |
| **TOTALE** | **3.295,00** | **135.839,05** | **0,00** | **0,00** | **0,00** | **0,00** | **-3.199,50** | **135.934,55** | **118.277,17** | **254.211,72** |

Allegato 1

| | USCITE | | | | | | | | | | |
|---|---|---|---|---|---|---|---|---|---|---|---|
| | Spese di amministraz. | Oneri per il trasferimento allo Stato spese ammin. | Prestazioni Rate di pensione* | Prestazioni Altre Prestazioni | Perdita su investimenti patrim. unit. | Eliminazione residui attivi per irrecup.o insus. | Interessi passivi | Svalutazioni titoli azionari | Oneri tributari | Totale Uscite | Totale |
| Fondo per le pensioni agli ex dipendenti dell'INCIS | 10.909,06 | 2.398,15 | 82.651,63 | 0,00 | 0,00 | 0,00 | 0,00 | 0,00 | 509,90 | 96.468,74 | 96.468,74 |
| Fondo per le pensioni agli ex dipendenti dell'ISES | 10.213,96 | 2.245,74 | 64.821,07 | 0,00 | 0,00 | 1.963,79 | 0,00 | 0,00 | 477,55 | 79.722,11 | 79.722,11 |
| Fondo per le pensioni dell'ex personale dell'IACP di Genova | 10.909,06 | 2.398,15 | 64.108,26 | 0,00 | 0,00 | 0,00 | 0,00 | 0,00 | 509,90 | 77.925,37 | 77.925,37 |
| Fondo per le pensioni comunali riscattate | 0,00 | 0,00 | 0,00 | 0,00 | 0,00 | 0,00 | 0,00 | 0,00 | 95,50 | 95,50 | 95,50 |
| Fondo per l'assegno vitalizio eredità Pace-Basso-Zanin | 0,00 | 0,00 | 0,00 | 0,00 | 0,00 | 0,00 | 0,00 | 0,00 | 0,00 | 0,00 | 0,00 |
| **TOTALE ALLEGATO 1** | **32.032,08** | **7.042,04** | **211.580,96** | **0,00** | **0,00** | **1.963,79** | **0,00** | **0,00** | **1.592,85** | **254.211,72** | **254.211,72** |

INPS
Istituto Nazionale Previdenza Sociale

2021

Rendiconto

# 24. GESTIONE DEGLI INTERVENTI ASSISTENZIALI E DI SOSTEGNO ALLE GESTIONI PREVIDENZIALI

RENDICONTO 2021

# 24. GESTIONE DEGLI INTERVENTI ASSISTENZIALI E DI SOSTEGNO ALLE GESTIONI PREVIDENZIALI

RELAZIONE DEL DIRETTORE GENERALE

- Sintesi della situazione economica e patrimoniale

BILANCIO CONSUNTIVO

- Situazione patrimoniale al 31 dicembre 2021
- Conto economico

ALLEGATI

- Crediti per contributi a carico dei datori di lavoro e degli iscritti
- Crediti verso lo stato
- Crediti verso le regioni
- Crediti per trasferimenti da parte di altri enti del settore pubblico
- Debito verso altre gestioni dell'INPS
- Fondi di accantonamento per la copertura di oneri diversi
- Contributi a carico dei datori di lavoro e degli iscritti
- Trasferimenti dal bilancio dello Stato
- Poste correttive e compensative delle uscite
- Entrate non classificabili in altre voci
- Variazioni patrimoniali straordinarie – eliminazione residui passivi
- Prelievi da fondi e accantonamenti vari
- Spese per prestazioni istituzionali (per erogazioni pensionistiche)
- Rate di pensione connesse ai pensionamenti anticipati
- Spese per prestazioni istituzionali (oneri per il mantenimento del salario)
- Spese per prestazioni istituzionali (oneri per gli interventi a sostegno della famiglia)
- Spese per prestazioni istituzionali (per prestazioni economiche derivanti dalla riduzione di oneri previdenziali)
- Spese per prestazioni istituzionali (per oneri diversi)
- Spese per prestazioni istituzionali (per reddito e pensione di cittadinanza)
- Trasferimenti passivi
- Poste correttive e compensative di entrate correnti
- Trasferimenti ad altre gestioni dell'INPS - oneri relativi ad agevolazioni contributive in favore di categorie e settori produttivi
- Trasferimenti ad altre gestioni dell'INPS – oneri per la copertura assicurativa dei periodi di trattamenti per il mantenimento del salario, per i trattamenti a sostegno della famiglia e per le prestazioni economiche derivanti dalla

riduzione di oneri previdenziali

- Trasferimenti ad altre gestioni dell'INPS - oneri per la copertura di disavanzi d'esercizio
- Trasferimenti ad altre gestioni dell'INPS - onere per la copertura delle minori entrate connesse alla riduzione dei monti retributivi imponibili e ad altre agevolazioni
- Trasferimenti ad altre gestioni dell'INPS - oneri per altre coperture
- Variazioni patrimoniali straordinarie – eliminazione residui attivi
- Assegnazione a fondi di accantonamento

2021 Gestione n. 24

# RELAZIONE DEL DIRETTORE GENERALE

Il bilancio consuntivo dell'anno 2021 della Gestione degli interventi assistenziali e di sostegno alle gestioni previdenziali –GIAS – evidenzia trasferimenti da parte dello Stato pari a 144.215 mln.

Prima di procedere all'illustrazione delle più significative poste del bilancio, si riporta, in forma aggregata nella tabella che segue, un quadro di sintesi delle entrate e delle uscite del 2021, raffrontate con quelle riferite al consuntivo 2020.

In detto prospetto vengono riassunti in un unico importo fenomeni della medesima natura che nel bilancio sono suddivisi in componenti finanziarie ed economiche.

Gestione n. 24 2021

GESTIONE DEGLI INTERVENTI ASSISTENZIALI E DI SOSTEGNO ALLE GESTIONI PREVIDENZIALI
SINTESI DELLA SITUAZIONE ECONOMICA E PATRIMONIALE
(dati in milioni)*

| DENOMINAZIONE CONTO | CONSUNTIVO 2021 | CONSUNTIVO 2020 | VARIAZIONI |
|---|---|---|---|
| **AVANZO/DISAVANZO PATRIMONIALE NETTO ALL'INIZIO DELL'ESERCIZIO:** | | | |
| Riserve Legali | 0 | 0 | 0 |
| Avanzo/Disavanzo | 0 | 0 | 0 |
| **Totale** | **0** | **0** | **0** |
| ***VALORE DELLA PRODUZIONE*** | | | |
| PROVENTI E CORRISPETTIVI PER LA PRODUZIONE DELLE PRESTAZIONI E/O SERVIZI | | | |
| Aliquote contributive a carico dei datori di lavoro e/o degli iscritti | 1.311 | 1.207 | 104 |
| Poste correttive e compensative di entrate correnti per proventi e corrispettivi derivanti dalla vendita di beni e/o prestazione di servizi | -13.473 | -8.242 | -5.231 |
| Quote di partecipazione degli iscritti all'onere di specifiche gestioni | 155 | 155 | 0 |
| **TOTALE PROVENTI E CORRISPETTIVI PER LA PRODUZIONE DELLE PRESTAZIONI E/O SERVIZI** | **-12.007** | **-6.880** | **-5.127** |
| ALTRI RICAVI E PROVENTI | | | |
| Trasferimenti da parte dello Stato | 144.215 | 144.758 | -543 |
| Poste correttive e comp. di entrate correnti per rimborso allo Stato | -2.306 | 0 | -2.306 |
| Entrate non classificabili in altre voci | 114 | 219 | -105 |
| **TOTALE ALTRI RICAVI E PROVENTI** | **142.022** | **144.976** | **-2.954** |
| **TOTALE VALORE DELLA PRODUZIONE** | **130.015** | **138.096** | **-8.081** |
| ***COSTO DELLA PRODUZIONE*** | | | |
| COSTI PER ACQUISTO MATERIE PRIME, SUSSIDIARIE, CONSUMO E MERCI | | | |
| Poste correttive e compensative di spese correnti per prestazioni istituzionali | 976 | 411 | 565 |
| Spese per prestazioni | -91.115 | -93.215 | 2.100 |
| **TOTALE COSTI PER ACQUISTO MATERIE PRIME, SUSSIDIARIE, CONSUMO E MERCI** | **-90.139** | **-92.804** | **2.665** |
| COSTI PER IL PERSONALE | | | |
| Oneri per il personale in quiescenza | -1 | -1 | 0 |
| **TOTALE COSTI PER IL PERSONALE** | **-1** | **-1** | **0** |
| AMMORTAMENTI E SVALUTAZIONI | -74 | -24 | -50 |
| ACCANTONAMENTI A FONDI ONERI | -1.642 | -6.504 | 4.862 |
| ONERI DIVERSI DI GESTIONE | | | |
| Onere a carico della Gestione degli interventi assistenziali e di sostegno alle gestioni previdenziali, per la copertura del mancato gettito contributivo derivante dalla conferma, anche per l'anno 2016, dell'aliquota contributiva di cui all'art. 1, comma 79, della legge n. 247/2007 e successive modificazioni, in misura pari al 27 per cento, in relazione ai lavoratori autonomi, titolari di posizione fiscale ai fini dell'imposta sul valore aggiunto, iscritti alla Gestione separata di cui all'art. 2, comma 26, della legge n. 335/1995 - art. 1, comma 203, della legge n. 208/2015 | -384 | -377 | -7 |
| Onere a carico GIAS per la copertura del mancato gettito contributivo derivante dall'abrogazione operata dall'art.1, comma 39, della legge n. 220/2010, dell'incremento dello 0,09 % dell'aliquota contributiva, di cui all'art. 1, comma 10, della legge n. 247/2007 | -452 | -462 | 10 |
| Onere a carico GIAS per la copertura del mancato gettito contributivo per esoneri e riduzioni di aliquote a favore di settori produttivi | -6.542 | -5.409 | -1.133 |
| Oneri derivanti dall'applicazione alle pensioni con anzianità pari o superiore a 40 anni delle disposizioni in materia di cumulo con redditi da lavoro previste per le pensioni di vecchiaia | -132 | -132 | 0 |
| Oneri per il concorso alla copertura assicura iva dei periodi non coperti da contrib. di cui al D.lgs 564/1996 e dei lavoratori iscritti alla gest. art. 2, c. 26, Legge 335/95 - Art. 69, c. 9, Legge 388/2000 | -14 | -14 | 0 |
| Oneri per il trasferimento allo Stato delle economie derivanti dalla riduzione degli stanziamenti relativi a spese di amministrazione | -72 | -77 | 5 |

2021 Gestione n. 24

| | | | |
|---|---|---|---|
| Oneri per spese relative al funzionamento dell'Ente posti a carico dello Stato | -62 | -63 | 1 |
| Poste correttive e compensative di altre spese correnti | 118 | 95 | 23 |
| Spese di amministrazione | -323 | -347 | 24 |
| Spese non classificabili in altre voci | -4 | -4 | 0 |
| Trasferimenti passivi | -279 | -187 | -92 |
| Trasferimento alle gestioni per la copertura delle minori entrate derivanti dalla riduzione della retribuzione imponibile e dal riconoscimento di agevolazioni al settore agricolo | -1.237 | -1.219 | -18 |
| Trasferimento dalla Gestione degli interventi assistenziali e di sostegno alle gestioni previdenziali alla Gestione dei trattamenti dell'assicurazione sociale per l'impiego (PTA) a copertura del mancato gettito contributivo di cui all'art. 2, comma 31 e 34 della Legge 28 giugno 2012, n. 92 | 0 | -32 | 32 |
| Trasferimento dalla gestione degli interventi assistenziali e di sostegno alle gestioni previdenziali alla gestione delle prestazioni temporanee (PTH) a copertura del mancato Gettito del contributo addizionale di cui all'art. 5 del decreto legislativo 14 settembre 2015, n. 148, fino al 31 dicembre 2021 - ART. 40, commi da 3 A 6, del decreto legge 25 maggio 2021, n. 73 | -164 | 0 | -164 |
| Trasferimento dalla Gestione degli interventi assistenziali e di sostegno alle gestioni previdenziali per la copertura della riduzione del contributo straordinario a carico del datore di lavoro ai fini dell'erogazione dell'assegno straordinario e della relativa contribuzione correlata a favore dei Fondi di solidarietà per il sostegno dell'occupabilità, dell'occupazione e del reddito del personale del Credito, del Credito cooperativo e delle Società del Gruppo Ferrovie dello Stato, previsto dall'art. 1, commi 234-235 della Legge 11 dicembre 2016, n. 232 | -6 | -54 | 48 |
| Trasferimento dalla GIAS a copertura del disavanzo di gestione GFR, DZR, FDR e GIR | -4.693 | -4.641 | -52 |
| Trasferimento dalla GIAS a copertura del disavanzo economico della Gestione separata dei trattamenti pensionistici ai dipendenti dello Stato, nonché alle altre categorie di personale i cui trattamenti di pensione sono a carico del bilancio dello Stato - art. 2, comma 5, della legge n. 183/2011 | 0 | -104 | 104 |
| Trasferimento dalla GIAS al fondo speciale per gli sportivi a copertura dei relativi oneri | -11 | -11 | 0 |
| Trasferimento dalla GIAS alla gestione prestazioni temporanee a copertura delle minori entrate contributive derivanti dalla destinazione di quota parte del contributo per l'assicurazione contro la disoccupazione involontaria al finanziamento della formazione dei lavoratori dipendenti del settore agricolo, di cui all'art. 1, commi 62, 63 e 64, della legge n. 247/2007 | -16 | -15 | -1 |
| Trasferimento della GIAS alla gestione CD/CM dell'eccedenza annua del contributo dello Stato a copertura degli AF - Art. 28, c. 20, L. 88/1989 | -41 | -39 | -2 |
| Trasferimento della GIAS alla gestione ex art. 130 D.Lvo 112/1998 a copertura degli oneri per prestazioni agli invalidi civili | -18.204 | -18.277 | 73 |
| Valori di copertura di periodi assicurativi | -5.637 | -7.394 | 1.757 |
| **TOTALE ONERI DIVERSI DI GESTIONE** | **-38.157** | **-38.766** | **609** |
| **TOTALE COSTO DELLA PRODUZIONE** | **-130.012** | **-138.099** | **8.087** |
| **DIFFERENZA TRA VALORI E COSTI DELLA PRODUZIONE (A) + (-B)** | **3** | **-3** | **6** |
| ***PROVENTI ED ONERI FINANZIARI*** | | | |
| Interessi passivi ed altri oneri finanziari | 0 | 0 | 0 |
| Altri redditi e proventi patrimoniali | 0 | 0 | 0 |
| **PROVENTI ED ONERI FINANZIARI** | **0** | **0** | **0** |
| **RETTIFICHE DI VALORE DI ATTIVITA' FINANZIARIE** | **0** | **0** | **0** |
| **PROVENTI ED ONERI STRAORDINARI** | **6** | **12** | **-6** |
| **RISULTATO D'ESERCIZIO PRIMA DELLE IMPOSTE** | **9** | **9** | **0** |
| **IMPOSTE DELL'ESERCIZIO** | **-10** | **-9** | **-1** |
| ***RISULTATO D'ESERCIZIO*** | **0** | **0** | **0** |
| **AVANZO/DISAVANZO PATRIMONIALE NETTO AL TERMINE DELL'ESERCIZIO:** | | | |
| Avanzo/Disavanzo | 0 | 0 | 0 |
| **Totale** | **0** | **0** | **0** |

**Eventuali discordanze nelle somme algebriche sono dovute ad arrotondamenti all'unità in milioni*

Gestione n. 24 2021

Valore della produzione 130.015 mln

Proventi e corrispettivi per la produzione e/o servizi

Contributi a carico dei datori di lavoro e degli iscritti - Determinati in complessivi 1.311 mln, presentano un aumento rispetto al consuntivo 2020 di 104 mln.

Poste correttive e compensative di entrate correnti
Iscritte per 13.473 mln (8.242 mln nel consuntivo 2020), riguardano gli sgravi di oneri sociali. L'incremento si riferisce principalmente agli sgravi di contributi a favore dei datori di lavoro privati la cui sede è situata in aree svantaggiate del SUD ex art. 27 DL 104/2020 convertito nella legge n. 126/2020 (sgravio SUD COVID) e ex art. 1, commi da 161 a 168, della legge 30 dicembre 2020, n. 178 (2.656 mln), all'esonero parziale dal versamento dei contributi previdenziali e assistenziali dovuti dai lavoratori autonomi iscritti alle gestioni INPS di cui all'art. 1, commi da 20 a 22 bis della legge 30 dicembre 2020, n. 178 (774 mln), agli sgravi di contributi, per un periodo massimo di sei mesi, per i datori di lavoro che assumono lavoratori a tempo indeterminato di cui all'art. 6 del D.L. n. 104/2020 convertito in legge n. 126/2020 (543 mln), agli sgravi di oneri contributivi relativi alle prestazioni temporanee di cui all'art.1, commi 361 e 362, della legge n.266/2005 (331 mln), e agli sgravi di oneri contributivi relativi alle prestazioni temporanee di cui all'art. 120, commi 1 e 2, della legge n. 388/2000 (273 mln).

Altri ricavi e proventi

La voce preponderante degli altri ricavi e proventi è costituita dai trasferimenti dal bilancio dello Stato, i quali ammontano complessivamente a 144.215 mln rispetto ai 144.758 mln del 2020 e si riferiscono al finanziamento a copertura dei seguenti oneri:

| | | |
|---|---|---|
| - Per oneri pensionistici | 84.055 | mln |
| - Per il mantenimento del salario | 17.978 | mln |
| - Per gli interventi a sostegno della famiglia | 8.231 | mln |
| - Per prestazioni economiche derivanti da riduzioni di oneri previdenziali | 482 | mln |
| - Per sgravi di oneri sociali ed altre agevolazioni | 22.620 | mln |
| - Per interventi diversi | 2.416 | mln |
| - Per reddito e pensione di cittadinanza | 8.433 | mln |
| Totale | 144.215 | mln |

- Per le erogazioni pensionistiche

I trasferimenti dal bilancio dello Stato a copertura degli oneri pensionistici, dei quali viene fornito il dettaglio nell'allegato 8A, ammontano a 84.055 mln, contro i 82.995 mln del 2020, con un aumento di 1.060 mln. L'incremento riguarda principalmente i contributi dello Stato per gli oneri pensionistici derivanti dall'accesso alla pensione anticipata al raggiungimento dei 62 anni di età anagrafica e di almeno 38 anni di anzianità contributiva, cosiddetta "pensione quota 100" e per gli oneri derivanti dalla riduzione del requisito contributivo per l'accesso al pensionamento anticipato indipendentemente dall'età anagrafica, di cui agli articoli 14 e 15 del D.L. n. 4/2019, convertito in legge 26/2019. Inoltre, si segnala il nuovo contributo dello Stato a copertura degli oneri relativi all'incremento delle maggiorazioni sociali dei trattamenti pensionistici a favore dei soggetti svantaggiati di età maggiore ai 18, ex art. 38, comma 4, della legge n. 448/2001, introdotto dall'art. 15 del DL 14 agosto 2020, n. 104, convertito in Legge 13 ottobre 2020, n, 126.

- Per il mantenimento del salario e per i trattamenti di famiglia

Sono stati accertati rispettivamente 17.978 mln (vedi per analisi l'allegato 8B), contro i 24.486 mln del consuntivo del 2020 e 8.231 mln (vedi per analisi l'allegato 8C) a fronte dei 9.852 mln dell'anno precedente.

Il decremento deriva dalla riduzione degli interventi posti in essere far fronte all'emergenza epidemiologica da COVID-19. Nel corso del 2021 soltanto alcune misure sono state prorogate, tra cui quelle relative all'assegno ordinario a carico Stato e alla cassa integrazione in deroga, disciplinate dall'articolo 1, comma 300 della legge n.178/2020, dal D.L. 41/2021, convertito con modificazioni con legge n.69/2021, dal D.L. n. 73/2021, convertito con modificazioni con legge n.106/2021 e dal D.L.146/2021, convertito con modificazioni con legge n.215/2021.

- Per le prestazioni economiche derivanti da riduzioni di oneri previdenziali

I trasferimenti dal bilancio dello Stato per questa forma d'intervento ammontano a 482 mln (vedi per analisi l'allegato 8D), con una diminuzione pari a 14 mln rispetto all'esercizio precedente.

- Per sgravi degli oneri sociali ed altre agevolazioni

L'apporto dello Stato è stato accertato in 22.620 mln (vedi per analisi l'allegato 8E) a fronte dei 17.471 mln del 2020.

- Per interventi diversi

I trasferimenti dal bilancio dello Stato a copertura degli oneri per interventi diversi ammontano a 2.416 mln (vedi allegato 8F), contro i 2.467 mln del 2020.

-Per reddito e pensione di cittadinanza

I trasferimenti dal bilancio dello Stato a copertura degli oneri per il riconoscimento economico del reddito di cittadinanza e della pensione di cittadinanza, interventi introdotti dall'articolo 1, commi 1 e 2 del D.L. n.4 del 28 gennaio 2019, convertito con legge n. 26/2019, ammontano a 8.433 mln (vedi allegato 8G)

Entrate non classificabili in altre voci

Ammontano a 114 mln e si riferiscono prevalentemente all'addizionale comunale sul diritto d'imbarco dei passeggeri sugli aeromobili di cui all'art.4, comma 75, della legge n.92/2012 e successive modifiche e integrazioni (105 mln).

Da segnalare, inoltre, la registrazione in bilancio dell'impegno al rimborso allo Stato delle somme trasferite in eccedenza relative ai seguenti esoneri contributivi:

- esonero del versamento dei contributi previdenziali a carico dei datori di lavoro in relazione alle nuove assunzioni dei giovani con contratto di lavoro a tempo indeterminato di cui all'art. 1, commi da 100 a 108 e commi 113 e 114 della legge n. 205/2017 (2.190 mln);
- sgravio ai datori di lavoro privati, con esclusione del settore agricolo e del lavoro domestico, che assumono lavoratori con il contratto di rioccupazione di cui all'art. 41 del DL n. 73/2021 (108 mln).

Costi della produzione 130.012 mln

Prestazioni istituzionali

Spese per prestazioni istituzionali - Ammontano a 91.115 mln (93.215 nel 2020) e attengono, per aggregazione omogenea di prestazioni, a:

| | | |
|---|---|---|
| - Oneri pensionistici | 61.289 | mln |
| - Oneri per il mantenimento del salario | 13.663 | mln |
| - Oneri per interventi a sostegno della famiglia | 6.497 | mln |
| - Oneri per riduzioni di oneri previdenziali | 423 | mln |
| - Oneri per reddito e pensione di cittadinanza | 8.872 | mln |
| - Oneri diversi | 371 | mln |
| Totale | 91.115 | mln |

2021 Gestione n. 24

Si fornisce di seguito un breve commento.

Per quanto riguarda le erogazioni pensionistiche (vedi allegato 13A), le spese ammontano a 61.289 mln, contro i 59.649 mln dell'anno precedente; l'aumento di 1.640 mln deriva da variazioni sia positive che negative, tra le quali si segnalano le più rilevanti:

- +44 mln per la quota parte di ciascuna mensilità erogata per le pensioni di invalidità ante L.222/1984;
- -12 mln per la maggiorazione della pensione agli ex combattenti di cui all'art. 6, legge n.140/1985 e all'art. 6, legge n. 544/1988;
- +174 mln per l'adeguamento della quota parte di ciascuna mensilità erogata ai sensi dell'art. 37 della legge n.88/1989 riguardante la gestione privata;
- +20 mln per la quota parte di ciascuna mensilità erogata riguardante la gestione dipendenti pubblici;
- -154 mln per i trattamenti pensionistici a favore dei cd-cm ante 1989 per la naturale diminuzione del numero di tali pensioni;
- +448 mln per rate di pensione connesse a pensionamenti anticipati (allegato 13A bis), tra i quali quelli relativi all'intervento di cui all'art. 14 del D.L. n. 4/2019;
- -58 mln per miglioramenti pensionistici di cui agli artt. 1, 2 e 2 bis del D.L. n. 409/1990 convertito nella legge n. 59/1991;
- +85 mln per l'erogazione degli assegni sociali e provvidenze agli invalidi civili ai cittadini stranieri titolari di carta di soggiorno o permesso di soggiorno UE per soggiornanti di lungo periodo, ai rifugiati politici, beneficiari di protezione sussidiaria e ai cittadini comunitari e loro familiari, ai quali si applicano le disposizioni previste dall'art. 3 del D.lgs n. 3/2007, dall'art. 24 del D.lgs n. 30/2007 e dal D.lgs 251/2007;
- +223 mln per gli oneri pensionistici a carico dello Stato a titolo di finanziamento delle erogazioni pensionistiche della Cassa trattamento pensionistico per i dipendenti dello Stato (ex INPDAP);
- +81 mln per gli oneri derivanti dalla maggiorazione sociale dei trattamenti minimi di pensione ex art.38, lett. A) della legge n.448/2001 a favore dei pensionati invalidi civili e dall'onere per l'estensione agli invalidi civili di età tra i 18 e i 60 anni della maggiorazione di cui all'art. art.38, lett. A) della legge n.448/2001 come modificato dall'art. 15 del D.L. n.104/2020;
- +656 mln per l'estensione agli invalidi civili di età tra i 18 e i 60 anni della maggiorazione di cui all'art.38, lettera A) della legge n. 448 del 2001 prevista dall'art. 15 del D.L. n. 104/2020.

Per il mantenimento del salario

Per dare la visione dell'onere complessivo derivante dalle prestazioni in argomento, sono riportate le spese unitamente ai connessi oneri per le coperture figurative dei periodi di godimento.
La spesa complessiva per il mantenimento del salario a carico Stato ammonta a 18.688 milioni, con un decremento di 7.117 mln rispetto all'anno precedente.
Il decremento si riferisce prevalentemente alla riduzione delle misure attuate per l'emergenza epidemiologica da COVID-19, a seguito di una sostanziale ripresa delle attività produttive, evidenziata dagli indicatori economici di riferimento. La Cassa integrazione ordinaria è stata posta interamente a carico della Gestione delle prestazioni temporanee ad eccezione di quella introdotta dall'articolo art. 50-bis, comma 2, della legge n. 106/2021, dedicata ai lavoratori dipendenti del settore dell'industria tessile. L'articolo 1, comma 300 della legge n.178/2020 e successivi decreti hanno rifinanziato l'Assegno Ordinario a carico Stato e la Cassa integrazione in deroga. Per quanto riguarda le indennità corrisposte ai liberi professionisti e ai lavoratori autonomi, gli interventi normativi emanati, quali il D.L.41/2021, convertito con legge n.69/2021 e il D.L. 73/2021 convertito con legge n.106/2021, ne hanno previsto l'erogazione soltanto per alcuni settori ed in particolare per quello del turismo.

Gli interventi per il mantenimento del salario, il cui onere per prestazioni è quantificabile in 13.663 mln, sono in particolare relativi a:

- NASpI per complessivi 3.200 mln, comprendente anche la misura della sospensione dell'applicazione della riduzione della prestazione a decorrere dal quarto mese di fruizione, ai sensi dell'art. 38 del D.L. n. 73/2021, convertito con legge n. 106/2021 e la misura dell'erogazione anche senza il requisito delle 30 giornate, come normato dall'art. 16 del D.L. n. 41/2021 convertito con la legge n. 69/2021;
- Cassa integrazione ordinaria settore tessile e assegni ordinari posti a carico dello Stato, per i periodi eccedenti i limiti ordinari di fruizione, per complessivi 2.066 mln;
- Cassa integrazione in deroga, per 2.092 mln;
- Indennità corrisposta a varie categorie di lavoratori autonomi e liberi professionisti, impossibilitati ad esercitare la propria attività, o con contrazione della stessa, per 2.324 mln;
- Reddito di emergenza, misura per supportare i nuclei familiari in situazioni di difficoltà economica, per euro 2.203 mln, con un incremento di 1.378 mln rispetto all'anno 2020.

Nell'allegato 13B e nell'allegato 17 è fornita l'analisi dettagliata degli oneri in parola che, nel prospetto che segue, sono raggruppati per grandi aggregati.

2021 Gestione n. 24

**Interventi relativi ad erogazioni per il mantenimento del salario e connessi ANF**

**(importi in milioni di euro)**

| Tipo di trattamento | Onere | Copertura assicurativa IVS | Totale |
|---|---|---|---|
| Trattamento di disoccupazione | 574 | 0 | 574 |
| NASpI | 3.200 | 1.733 | 4.933 |
| ASU per lavori socialmente utili | 12 | 0 | 12 |
| **Totale trattamenti di disoccupazione** | **3.786** | **1.733** | **5.519** |
| **Totale trattamenti di mobilità** | **35** | **35** | **70** |
| Cassa integrazione straordinaria | 451 | 337 | 788 |
| Rimborso alle aziende quote di indennità di anzianità | 19 | 0 | 19 |
| Altri trattamenti assimilati alla CIGS | 158 | 94 | 252 |
| **Totale CIGS** | **628** | **431** | **1.059** |
| APE SOCIALE | 510 | 0 | 510 |
| Altri trattamenti diversi | 16 | 0 | 16 |
| **Totale trattamenti diversi** | **526** | **0** | **526** |
| **INTERVENTI COVID-19** | | | |
| Cassa integrazione ordinaria settore tessile e Assegno ordinario a carico Stato | 2.066 | 1.500 | 3.566 |
| Cassa integrazione in deroga | 2.092 | 1.325 | 3.417 |
| Indennità | 2.324 | 0 | 2.324 |
| Reddito di emergenza | 2.203 | 0 | 2.203 |
| Altri trattamenti CIGS | 3 | 1 | 4 |
| **Totale interventi COVID-19** | **8.688** | **2.826** | **11.514** |
| **TOTALE ONERI** | **13.663** | **5.025** | **18.688** |

Per i trattamenti di famiglia

Per dare la visione dell'onere complessivo derivante dalle prestazioni in argomento, sono riportate le spese unitamente ai connessi oneri per le coperture figurative dei periodi di godimento.

La spesa complessiva per i trattamenti di famiglia ammonta a 7.082 mln (7.015 mln nel 2020). La variazione deriva dalla riduzione degli interventi connessi all'emergenza epidemiologica da COVID-19 e dall'introduzione, ai sensi dell'art. 1 del D.L. n. 79/2021, convertito con la legge n. 112/2021, della misura dell'assegno temporaneo ai nuclei familiari che non ne avevano diritto in base all'art. 2 del D.L. 69/88, convertito con la legge n.153/88. Inoltre, il D.L. n.79/2021, all'articolo 5, disciplina la corresponsione di una maggiorazione all'assegno al nucleo familiare ai lavoratori dipendenti e ai percettori di trattamenti pensionistici.

Gli interventi in esame, il cui onere per prestazioni è quantificabile in 6.497 mln, sono relativi prevalentemente a:

- Indennità per assistenza ai disabili di cui all'art. 33, commi 1, 2 e 3, della legge n. 104/1992, per 841 mln;
- Assegno temporaneo al nucleo familiare di cui all'art. 1 del D.L. n. 79/2021, per 744 mln;
- Maggiorazione dell'assegno al nucleo familiare di cui all'art. 5 del D.L. n.79/2021, per 626 mln;
- Assegno di natalità previsto, come per l'anno 2020, anche per i nati o adottati nel corso del 2021, ai sensi dell'art.1, c.362, legge n.178/2020, per complessivi 511 mln.

Nell'allegato 13C e nell'allegato 17 è fornita l'analisi dettagliata degli oneri in parola, che nel prospetto che segue sono raggruppati per grandi aggregati.

**Interventi relativi ad erogazioni per trattamenti di famiglia**

**(importi in milioni di euro)**

| Tipo di trattamento | Onere | Copertura assicurativa IVS | Totale |
|---|---|---|---|
| Prestazioni a sostegno della maternità e paternità | 208 | 166 | 374 |
| Assegno di maternità concesso dai Comuni | 183 | 0 | 183 |
| Altre indennità di maternità | 16 | 0 | 16 |
| Retribuzione astensione per assistenza ai disabili in situazione di gravità | 532 | 176 | 708 |
| Indennità per assistenza ai disabili | 841 | 231 | 1.072 |
| Quota parte assegno al nucleo familiare | 1.705 | 0 | 1.705 |
| Assegno al nucleo familiare con tre o più figli minori | 381 | 0 | 381 |
| Assegno temporaneo al nucleo familiare | 744 | 0 | 744 |
| Maggiorazione assegno al nucleo familiare | 626 | 0 | 626 |
| Assegno di natalità | 511 | 0 | 511 |
| Premio alla nascita | 314 | 0 | 314 |
| Buono rette asili nido | 394 | 0 | 394 |
| Indennità per congedo donne vittime di violenza | 1 | 0 | 1 |
| **Totale** | **6.456** | **573** | **7.029** |
| **INTERVENTI COVID-19** | | | |
| Bonus per l'acquisto di servizi di baby sitting | 11 | 0 | 11 |
| Indennità per congedo parentale | 8 | 5 | 13 |
| Quarantena con sorveglianza attiva | 19 | 7 | 26 |
| Reddito di libertà | 3 | 0 | 3 |
| **Totale interventi COVID-19** | **41** | **12** | **53** |
| **TOTALE ONERI** | **6.497** | **585** | **7.082** |

Per prestazioni economiche derivanti da riduzione di oneri previdenziali

Queste prestazioni sono state assunte a carico della gestione a seguito della riduzione dei contributi a copertura degli oneri per la tubercolosi e per la maternità, ai sensi dell'articolo 78 del D.Lgs 151/2001.
Anche in questo caso per dare la visione dell'onere complessivo derivante dalle prestazioni in argomento sono riportate le spese unitamente ai connessi oneri per le coperture figurative dei periodi di godimento (27 mln). La spesa complessiva per i trattamenti in parola ammonta a 450 mln (489 mln nel 2020).

Nell'allegato 13D e nell'allegato 17 è fornita l'analisi dettagliata degli oneri in parola.

**Interventi relativi a prestazioni economiche derivanti da riduzione di oneri previdenziali**
**(importi in milioni di euro)**

| Tipo di trattamento | Onere | Copertura assicurativa IVS | Totale |
|---|---|---|---|
| Prestazioni economiche per la tubercolosi | 11 | 27 | 38 |
| Prestazione quota parte tutela maternità | 412 | 0 | 412 |
| **TOTALE ONERI** | **423** | **27** | **450** |

Per reddito e pensione di cittadinanza
L'articolo 1, commi 1 e 2, del Decreto-legge n. 4 del 28 gennaio 2019, convertito con modificazioni dalla Legge n. 26 del 28 marzo 2019, ha introdotto rispettivamente il Reddito di cittadinanza quale misura fondamentale di politica attiva del lavoro, di contrasto alla povertà, alla disuguaglianza e all'esclusione sociale e la Pensione di cittadinanza quale misura di contrasto alla povertà delle persone anziane. La spesa complessiva per i trattamenti in parola ammonta a 8.872 mln di cui 8.440 mln per il Reddito di cittadinanza (allegato 13F).

Poste correttive e compensative di spese correnti

Riguardano principalmente i recuperi di prestazioni pensionistiche per 354 mln, di trattamenti a sostegno del reddito per 128 mln, di oneri per gli interventi a sostegno della famiglia per 12 mln, di agevolazioni contributive per 118 mln, di prestazioni economiche derivanti dalla riduzione di oneri previdenziali per 2 mln e di reddito e pensione di cittadinanza per 394 mln (allegato 9).

Ammortamenti e svalutazioni

Pari a 74 mln si riferiscono all'assegnazione al fondo svalutazione crediti contributivi per 6 mln e al fondo svalutazione crediti per prestazioni da recuperare per 68 mln, allo scopo di adeguare gli appositi fondi al presumibile grado di irrecuperabilità dei relativi crediti.

Prelievi ed accantonamenti a fondi per oneri futuri

Il saldo ammonta a 1.642 mln ed attiene per 3.529 mln ai prelievi da fondi e per 5.171 mln ad accantonamenti di contributi versati dallo Stato. I trasferimenti eccedenti gli oneri rilevati nell'esercizio, sono stati accantonati per fronteggiare la spesa che avrà la sua manifestazione finanziaria nell'esercizio successivo, pur di competenza dell'anno.

Oneri diversi di gestione

Trasferimenti passivi - (All.14)
Impegnati per 279 mln (187 mln nel 2020), riguardano le somme trasferite a vario titolo ai datori di lavoro per incentivare l'occupazione.

Trasferimenti ad altre gestioni dell'I.N.P.S.
Ammontano a 37.597 mln (38.246 mln nel 2020) e si riferiscono principalmente:

- per 6.542 mln (all.16) all'onere per la copertura del mancato gettito in conseguenza di agevolazioni contributive disposte dalla legge in favore di determinate categorie di lavoratori e di particolari settori produttivi o alcuni territori che l'art. 37, comma 3, lettera d) della legge 88/1989 pone a carico della Gestione;
- per 5.637 mln (all.17), a fronte di 7.394 mln nell'anno precedente, all'onere per la copertura assicurativa dei periodi indennizzati di trattamento di integrazione salariale straordinaria, di NASPI, di indennità di tubercolosi e per i trattamenti a sostegno della famiglia e della maternità e paternità a carico della Gestione;
- per 22.897 mln (all.18), contro i 23.021 mln nel 2020 all'onere per la copertura del disavanzo di esercizio del Fondo di previdenza degli spedizionieri doganali, del Fondo di previdenza degli addetti alle imposte di consumo, del Fondo di previdenza per i portuali, del Fondo speciale per i trattamenti pensionistici a favore del personale delle Ferrovie dello Stato S.p.a., alla copertura del disavanzo della gestione separata per i trattamenti pensionistici dei dipendenti dello Stato ai sensi dell'art. 2, comma 5 della legge n. 183/2011. Si segnala in particolare l'onere per il trasferimento del disavanzo di

esercizio della Gestione per l'erogazione delle pensioni, assegni ed indennità agli invalidi civili, ex art.130 del D.L.vo 31/03/1998, pari a 18.204 mln;

- per 2.113 mln (all.19), all'onere per la copertura delle minori entrate delle gestioni previdenziali e gestioni conto terzi connesse alla riduzione dei monti retributivi imponibili ai fini contributivi ai sensi delle normative vigenti;
- per 408 mln (all.20) ad oneri per altre coperture.

Spese di amministrazione

Sono state iscritte per 323 mln (347 mln nel 2020).

L'onere rappresenta la quota parte delle spese di amministrazione complessive dell'Istituto riferite alla Gestione e ripartite in base ai criteri stabiliti dal Regolamento di contabilità. Trattasi, in sostanza, delle spese necessarie per la riscossione dei contributi dei datori di lavoro di pertinenza della Gestione stessa, per l'erogazione delle prestazioni e dei servizi nonché per la definizione dei rapporti con lo Stato.

Nella tabella che segue se ne fornisce l'analisi per grandi aggregati, nonché il raffronto con i corrispondenti valori dell'anno 2020

Gestione n. 24 2021

Gestione degli interventi assistenziali e di sostegno alle gestioni previdenziali
Spese di amministrazione

| Tipologia di spese | ANNO 2020 | ANNO 2021 |
|---|---|---|
| - Spese per il personale | 218.776.114,53 | 233.934.626,98 |
| - Servizi postali, bancari e di altri enti | 4.737.696,54 | 4.911.744,67 |
| - Spese postali e telefoniche | 7.758.140,00 | 7.908.112,00 |
| - Spese di gestione e conduzione immobili strumentali | 14.494.078,00 | 16.726.448,00 |
| - Accertamenti sanitari | 6,00 | 0 |
| - Spese legali | 3.517.992,58 | 6.485.879,66 |
| - Servizi e dispositivi informatici | 22.587.159,55 | 31.528.286,85 |
| - Servizi di riscossione dei contributi resi dagli Adr | 640.168,39 | 2.160.785,21 |
| - Altre spese | 153.168.076,43 | 150.842.994,96 |
| *Totale spese* | 425.679.432,02 | 454.498.878,33 |
| - Meno recuperi | 77.301.832,66 | 129.002.042,11 |
| - Meno residui insussistenti passivi | 1.668.038,00 | 2.990.731,00 |
| *Totale spese nette* | **346.709.561,36** | **322.506.105,22** |

Imposte dell'esercizio

Ammontano a 10 mln e conseguono all'introduzione dell'IRAP disposta a decorrere dal 1° gennaio 1998, dall'art. 10 del D.lgs. 15 settembre 1997, n. 446 sulle retribuzioni del personale dipendente.

Risultato d'esercizio - Per effetto di quanto precedentemente esposto la Gestione si presenta in pareggio.

Stato patrimoniale

L'esame delle singole componenti evidenzia quanto segue:

Attivo circolante

Pari a 23.741 mln, si riferisce prevalentemente ai crediti verso lo Stato che ammontano a 21.626 mln, per il cui dettaglio si rinvia agli allegati da 2A a 2E.

Ratei attivi

Quantificati in 173 mln rappresentano la quota parte di alcune entrate che, di competenza del 2021, troveranno la loro manifestazione finanziaria nell'esercizio successivo.

Fondi per rischi ed oneri

L'importo di 15.544 mln rappresenta la consistenza dei Fondi di accantonamento a copertura di oneri futuri. Tra questi si evidenziano il fondo di accantonamento del contributo a copertura dell'onere per sgravi contributivi a favore dei datori di lavoro privati la cui sede è situata in aree svantaggiate del SUD, di cui all'art. 27 del D.L. n. 104/2020 convertito in L. 126/2020 (sgravio SUD COVID-19), il fondo di accantonamento del contributo a copertura dell'onere per l'esonero dal versamento dei contributi previdenziali a favore dei datori di lavoro privati del settore del turismo e degli stabilimenti termali e del commercio di cui all'art. 43 del D.L. 73/2021 e il fondo di accantonamento del contributo dello Stato a copertura dell'onere derivante dall'esonero dal versamento dei contributi previdenziali dovuti dai lavoratori autonomi e dai liberi professionisti di cui all'art. 1, comma 20, della legge n. 178/2020.

Si segnalano inoltre i fondi costituiti a seguito dell'emergenza COVID-19 per le gestioni a sostengo della famiglia, ovvero in particolare il fondo di accantonamento del contributo per indennità per congedo parentale dei lavoratori dipendenti con figli di età inferiore ai 12 anni e con figli di età superiore a 12 anni con disabilità ai sensi dell'art. 23, c. 1, 3, 5 e 7 del D.L. n.18/2020 e successive modifiche e integrazioni e ai sensi dell'art. 5 del D.L. n. 111/2020 per l'indennità di congedo ai genitori che hanno figli minori di 14 anni in quarantena. Si evidenziano inoltre il fondo di accantonamento per lavoratori dipendenti in quarantena, equiparata a malattia e per i lavoratori dipendenti con disabilità per i quali, il periodo di assenza è assimilato a ricovero, ai sensi dell'art. 26 del D.L. n. 18/2020, convertito in legge n. 27/2020 e successive modifiche e integrazioni e il fondo di accantonamento per l'indennità ai dipendenti del settore privato per estensione dei permessi dell' art. 33 della L.104/92, ai sensi dell'art. 24 del DL 18/2020 e successive modifiche e integrazioni. Inoltre, sono stati costituiti due fondi di accantonamento del contributo dello Stato per l'assegno temporaneo al nucleo familiare e per la maggiorazione dell'assegno per il nucleo familiare, misure disciplinate rispettivamente dall'art. 1 e dall'art. 5 del D.L. n.79/2021.

Debiti

Pari a 7.892 mln, si riferiscono principalmente a:

- 1.408 mln ai debiti per prestazioni istituzionali;
- 33 mln a debiti per trasferimenti passivi verso Istituti di Patronato ed Assistenza Sociale, verso l'Agenzia Nazionale per le politiche attive del lavoro (ANPAL) e verso le Regioni e Province autonome, ai sensi dell'articolo 21, comma 13 e dell'articolo 24, comma 3, del DLgs n.150/2015;
- 1.498 mln alla situazione debitoria al 31/12 della Gestione verso la Tesoreria centrale dello Stato per le anticipazioni a copertura del fabbisogno della Gestione, che peraltro trova totale compensazione nei residui attivi per crediti verso lo Stato;
- 4.686 mln ai debiti verso lo Stato per somme trasferite in eccedenza agli oneri per prestazioni e provvidenze varie;
- 16 mln ai debiti per oneri finanziari derivanti dalla cessione dei crediti contributivi.

Ratei passivi

Quantificati in 483 mln si riferiscono a domande giacenti al 31 dicembre, relative principalmente a prestazioni di NASpI e di integrazione salariale di competenza dell'anno che verranno conguagliate o liquidate nel 2022.

Situazione patrimoniale netta

La Gestione al 31 dicembre 2021 presenta una situazione patrimoniale netta pari a zero.

[redacted]

IL DIRETTORE CENTRALE
BILANCI, CONTABILITA' E SERVIZI FISCALI

[redacted]

IL DIRETTORE GENERALE

[redacted]

2021 Gestione n. 24

# BILANCIO CONSUNTIVO

## GESTIONE DEGLI INTERVENTI ASSISTENZIALI E DI SOSTEGNO ALLE GESTIONI PREVIDENZIALI

## SITUAZIONE PATRIMONIALE AL 31 DICEMBRE 2021

| ATTIVO | | | | |
|---|---|---|---|---|
| Codice Conto | Denominazione conto | Consistenza al 31/12/2021 | Consistenza al 31/12/2020 | Variazioni |
| B | IMMOBILIZZAZIONI | | | |
| II | Immobilizzazioni Materiali | | | |
| 1 | Terreni e fabbricati | | | |
| | Quota di partecipazione all'acquisizione di immobili strumentali adibiti ad uffici | 4.658.636,01 | 5.094.287,23 | -435.651,22 |
| | ***TOTALE*** | ***4.658.636,01*** | ***5.094.287,23*** | ***-435.651,22*** |
| | **TOTALE IMMOBILIZZAZIONI** | **4.658.636,01** | **5.094.287,23** | **-435.651,22** |
| C | ATTIVO CIRCOLANTE | | | |
| II | Residui attivi | | | |
| 2 | Crediti verso iscritti, soci e terzi | | | |
| | Crediti per aliquote contributive a carico dei datori di lavoro e/o degli iscritti | 955.587.468,73 | 943.506.292,02 | 12.081.176,71 |
| | Crediti per poste correttive e compensative di spese correnti | 2.122.401.654,56 | 1.649.473.606,45 | 472.928.048,11 |
| | Crediti verso iscritti soci e terzi per entrate non classificabili in altre voci | 213,75 | 216,09 | -2,34 |
| | Fondo svalutazione crediti contributivi | -423.827.259,99 | -422.169.411,71 | -1.657.848,28 |
| | Fondo svalutazione crediti per prestazioni da recuperare | -760.528.424,97 | -707.698.351,04 | -52.830.073,93 |
| 4 | Crediti verso lo Stato ed altri soggetti pubblici | | | |
| | Crediti per trasferimenti da parte delle Regioni | 76.239.706,55 | 76.239.706,55 | 0,00 |
| | Crediti per trasferimenti da parte dello Stato | 21.626.253.975,62 | 19.165.112.937,66 | 2.461.141.037,96 |
| | Crediti per trasferimenti da parte di altri En i del settore pubblico | 145.185.141,83 | 145.185.141,83 | 0,00 |
| | ***TOTALE*** | ***23.741.312.476,08*** | ***20.849.650.137,85*** | ***2.891.662.338,23*** |
| | **TOTALE ATTIVO CIRCOLANTE** | **23.741.312.476,08** | **20.849.650.137,85** | **2.891.662.338,23** |
| D | RATEI E RISCONTI | | | |
| I | Ratei e Risconti | | | |
| 1 | Ratei attivi | | | |
| | Ratei attivi | 173.108.000,00 | 159.047.500,00 | 14.060.500,00 |
| | ***TOTALE*** | ***173.108.000,00*** | ***159.047.500,00*** | ***14.060.500,00*** |
| | **TOTALE RATEI E RISCONTI** | **173.108.000,00** | **159.047.500,00** | **14.060.500,00** |
| | **TOTALE ATTIVO** | **23.919.079.112,09** | **21.013.791.925,08** | **2.905.287.187,01** |

Gestione n. 24 | 2021

| PASSIVO | | | | | |
|---|---|---|---|---|---|
| Codice Conto | | Denominazione Conto | Consistenza al 31/12/2021 | Consistenza al 31/12/2020 | Variazioni |
| C | | FONDI PER RISCHI ED ONERI | | | |
| | I | Fondi per Rischi ed oneri | | | |
| | 3 | per altri rischi e oneri futuri | | | |
| | | Fondo di accantonamento dei contributi dello Stato da utilizzare negli esercizi successivi, per la copertura degli oneri per la corresponsione dell'assegno di natalità, ai sensi dell'art. 1, commi da 125 a 129, della legge n. 190/2014 (Bonus bebè) | 435.826.683,67 | 382.828.895,11 | 52.997.788,56 |
| | | Fondo di accantonamento del contributo a carico dello Stato, da utilizzare negli esercizi successivi, a copertura degli sgravi di oneri contributivi riconosciuti alle cooperative sociali per l'assunzione entro il 31/12/2018 di donne vittime di violenza di genere - art. 1 comma 220 della Legge del 27 dicembre 2017 n. 205 | 2.499.723,72 | 2.500.000,00 | -276,28 |
| | | Fondo di accantonamento del contributo dello Stato a copertura dell'esonero dal versamento dei contributi previdenziali a carico dei datori di lavoro in relazione alle nuove assunzioni dei giovani con contratto di lavoro a tempo indeterminato - art. 1, commi da 100 a 108 e commi 113 e 114 della Legge 27 dicembre 2017, n.205 - art. 1, comma 10, della Legge 27 dicembre 2019, n. 160 | 0,00 | 1.383.997.183,67 | -1.383.997.183,67 |
| | | Fondo di accantonamento relativo al contributo dello Stato per beneficio economico riconosciuto ai cittadini per reddito di cittadinanza e per pensione di cittadinanza - articoli 1, 2 e 3 del decreto-legge 28 gennaio 2019, n. 4 | 0,00 | 44.209.022,08 | -44.209.022,08 |
| | | Fondo di accantonamento del contributo dello Stato a copertura degli oneri derivanti dall'esonero totale dal versamento dei contributi previdenziali, per un periodo massimo di sei mesi, per i datori di lavoro che assumono lavoratori subordinati a tempo indeterminato, ai sensi dellart. 6 del decreto legge 14 agosto 2020, n. 104, convertito in Legge 13 ottobre 2020, n. 126 | 0,00 | 370.661.727,15 | -370.661.727,15 |
| | | Fondo di accantonamento del contributo dello Stato a copertura degli oneri derivanti dall'esonero totale dal versamento dei contributi previdenziali, per un periodo massimo di tre mesi, per i datori di lavoro che assumono lavoratori subordinati a tempo determinato o con contratto di lavoro stagionale dei settori del turismo e degli stabilimenti termali, ai sensi dellart. 7 del decreto legge 14 agosto 2020, n. 104, conver ito in Legge 13 ottobre 2020, n. 126 | 80.780.131,21 | 87.484.486,51 | -6.704.355,30 |
| | | Fondo di accantonamento del contributo dello Stato a copertura degli oneri derivanti dall'esonero parziale dal versamento dei contributi previdenziali, dal 1° ottobre al 31 dicembre 2020, a favore dei datori di lavoro privati la cui sede è situata in aree svantaggiate del Sud, ai sensi dellart. 27 del Decreto legge 14 agosto 2020, n. 104, convertito in Legge 13 ottobre 2020, n. 126 | 1.418.546.476,04 | 515.637.910,40 | 902.908.565,64 |
| | | Fondo di accantonamento relativo al contributo dello Stato a copertura degli oneri derivanti dall'esonero parziale dal versamento dei contributi previdenziali, per un periodo massimo di quattro mesi, a favore dei datori di lavoro privati che non richiedono i trattamenti di cui all'art. 1 del D.L. 104/2020 - art. 3, del decreto legge 14 agosto 2020, n. 104, convertito in Legge 13 ottobre 2020, n. 126 | 0,00 | 145.613.054,80 | -145.613.054,80 |
| | | Fondo di accantonamento relativo al contributo dello Stato a copertura dell'onere derivante dall'esonero straordinario dal versamento dei contributi previdenziali, per il periodo dal 1° gennaio 2020 al 30 giugno 2020, a favore delle imprese appartenenti alle filiere agricole, della pesca e dell'acquacoltura - art. 222, comma 2, del decreto legge 19 maggio 2020, n. 34, convertito con modificazioni dalla Legge 17 luglio 2020, N. 77 | 274.501.847,18 | 481.300.000,00 | -206.798.152,82 |

2021 Gestione n. 24

| | | | | |
|---|---|---|---|---|
| | Fondo di accantonamento del contributo dello Stato a copertura degli oneri derivanti dalle indennità riconosciute ai dipendenti del settore privato per estensione dei permessi di cui all'art. 33 della L.104/92 - art. 24 del DL 18/2020<(>,<)> convertito dalla Legge n. 27/2020; art. 73 del DL 34/2020 convertito dalla Legge n. 77/2020 | 817.427.000,77 | 817.427.000,77 | 0,00 |
| | Fondo di accantonamento del contributo dello Stato a copertura degli oneri rela ivi ai bonus per l'acquisto di servizi di baby sitting e bonus per l'iscrizione ai centri es ivi e ai servizi integrativi per l'infanzia, per lavoratori del settore sanitario - art. 25, c. 3 e 4 del DL 18/2020, convertito dalla Legge n. 27/2020; art. 72, c.1, lett. c) e art. 72, c.2 del DL 34/2020 convertito dalla Legge n. 77/2020 | 81.567.298,93 | 83.100.978,96 | -1.533.680,03 |
| | Fondo di accantonamento del contributo dello Stato a copertura degli oneri rela ivi alle indennità per congedo parentale lavoratori dipendenti settore privato con figli di età inferiore ai 12 anni e con figli di età superiore a 12 anni con disabilità - art. 23, c. 1,3,5,7 del DL 18/2020, convertito dalla Legge n. 27/2020; art. 72, c. 1, lett. a) DL 34/2020 convertito dalla Legge n. 77/2020; Art. 5 del DL 111/2020 | 904.983.606,78 | 828.742.071,26 | 76.241.535,52 |
| | Fondo di accantonamento del contributo dello Stato a copertura degli oneri rela ivi alle indennità economiche riconosciute ai lavoratori dipendenti del settore privato per i quali la quarantena con sorveglianza attiva è equiparata a malattia e per i lavoratori dipendenti pubblici e privati con disabilità o immunodepressi - art. 26 del DL 18/2020<(>,<)> convertito dalla Legge n. 27/2020; art. 74 del DL 34/2020 convertito dalla Legge n. 77/2020 | 1 030.873.096,19 | 661.383.381,34 | 369.489.714,85 |
| | Fondo di accantonamento del contributo dello Stato a copertura degli oneri rela ivi ai trattamenti di integrazione salariale ordinari CIGO corrisposto ai lavoratori dipendenti delle aziende autorizzate alla sospensione della CIGS su tutto il territorio nazionale per emergenza COVID19 - art. 20 del DL 18/2020, convertito dalla Legge n. 27/2020; art 69 del DL 34/2020 convertito dalla Legge n. 77/2020 | 23.102.305,11 | 83.678.839,06 | -60.576.533,95 |
| | Fondo di accantonamento del contributo dello Stato a copertura degli oneri rela ivi al Reddito di emergenza corrisposto ai nuclei familiari in condizioni di necessità (REM) - art.82 del DL 34/2020 convertito dalla Legge n. 77/2020 | 39.150.684,37 | 141.665.560,00 | -102.514.875,63 |
| | Fondo di accantonamento del contributo dello Stato a copertura degli oneri rela ivi agli assegni ordinari corrisposti ai lavoratori dipendenti su tutto il territorio nazionale per emergenza COVID19 - art. 19 del DL 18/2020 convertito dalla Legge n. 27/2020; art. 68 del DL 34/2020 convertito dalla Legge n. 77/2020 | 331.145.604,11 | 87.671.341,93 | 243.474.262,18 |
| | Fondo di accantonamento del contributo dello Stato a copertura degli oneri rela ivi ai trattamenti di integrazione salariale straordinari corrispos i ai lavoratori dell'Ilva per i quali deve essere avviata o prorogata la CIGS anche ai fini della formazione professionale - art. 1-bis del DL 243/2016 convertito dalla Legge n. 18/2017; art. 11- quater, c. 1 del D.L. 162/2019 convertito dalla Legge n. 8/2020 | 8.816.755,93 | 11.166.140,20 | -2.349.384,27 |
| | Fondo di accantonamento del contributo dello Stato a copertura degli oneri per l'erogazione dell'indennità APE-SOCIALE - art.1, cc da 179 a 186 della legge 232/2016 | 117.186.356,83 | 111.500.918,73 | 5.685.438,10 |
| | Fondo di accantonamento per il contributo dello Stato a copertura degli oneri derivanti dalle agevolazioni contributive (sottocontribuzioni) - art. 37, c. 5 della legge n. 88/1989 | 0,00 | 657.474.272,33 | -657.474.272,33 |
| | Fondo di accantonamento per il contributo dello Stato a copertura degli oneri derivanti dagli sgravi contributivi a favore di cooperative sociali e aziende pubbliche o private che assumono persone detenute o internate - artt. 1 e 2 della legge n. 193/2000; art.1, c. 2 del D.l. 9 novembre 2001 | 1.587.975,51 | 1.532.305,49 | 55.670,02 |
| | Fondo di accantonamento per la copertura di oneri per l'erogazione di una somma aggiuntiva ai titolari di pensione ultrasessantaquattrenni ai sensi del D.L. n. 81 del 2007, convertito con Legge n. 127/2007, art. 5, commi 1, 2, 3 e 4 (14^ mensilità su pensione) | 140.454.753,03 | 202.646.361,77 | -62.191.608,74 |

| | | | | |
|---|---|---|---|---|
| | Fondo di accantonamento del contributo dello Stato a copertura degli oneri derivanti dalle misure legislative volte ad ampliare la salvaguardia dai requisiti di accesso al pensionamento previsti dall'articolo 24 del decreto-legge n. 201 del 2011, convertito, con modificazioni, dalla legge 22 dicembre 2011, n. 214, ai sensi dell'art. 1, comma 234 della legge n. 228/2012 (Lavoratori salvaguardati dalla riforma pensionistica) | 43.201.654,01 | 15.395.191,90 | 27.806.462,11 |
| | Fondo di accantonamento del contributo dello Stato a copertura degli oneri relativi all'indennità di maternità e paternità riconosciuta ai lavoratori iscritti al Fondo lavoratori dello spettacolo - art. 59-bis del decreto legislativo 26 marzo 2001, n. 151, introdotto dall'art. 66, comma 6 del Decreto-legge 25 maggio 2021, n. 73, convertito, con modificazioni, dalla Legge 23 luglio 2021, n. 106 | 1.050.000,00 | 0,00 | 1.050.000,00 |
| | Fondo di accantonamento del contributo dello Stato a copertura degli oneri relativi alla maggiorazione degli assegni al nucleo familiare - art. 5 del Decreto-legge 8 giugno 2021, n. 79, convertito con modificazioni dalla Legge 30 luglio 2021, n. 112 | 416.837.328,22 | 0,00 | 416.837.328,22 |
| | Fondo di accantonamento del contributo dello Stato a copertura degli oneri relativi all'Assegno temporaneo corrisposto direttamente ai nuclei familiari che non abbiano diritto all'assegno familiare di cui all'art.2 DL 69/88, convertito, con modificazioni dalla Legge 53/88 - art. 1 e 4 del Decreto-legge 8 giugno 2021, n. 79, convertito, con modificazioni, dalla Legge 30 luglio 2021, n. 112 | 338.927.210,01 | 0,00 | 338.927.210,01 |
| | Fondo di accantonamento del contributo dello Stato a sostegno di genitori disoccupati o monoreddito, nuclei familiari monoparentali con figli disabili - art. 1, cc 365-366 della Legge n. 178/2020 - art. 13bis della Legge n. 69/2021 di conversione del Decreto-legge n. 41/2021 - Decreto del Ministro del Lavoro 12 ottobre 2021 | 3.750.000,00 | 0,00 | 3.750.000,00 |
| | Fondo di accantonamento del contributo dello Stato a copertura del "Reddito di libertà" da parte delle Regioni/ Province autonome - art. 105-bis del Decreto-legge 19 maggio 2020, n. 34, convertito, con modificazioni, dalla Legge 17 luglio 2020, n. 77 - DPCM 17 dicembre 2020 | 220.800,00 | 0,00 | 220.800,00 |
| | Fondo di accantonamento del contributo dello Stato a copertura delle prestazioni economiche di maternità - art. 49 Legge 23 dicembre 1999, n. 488 | 24.771.337,80 | 0,00 | 24.771.337,80 |
| | Fondo di accantonamento del contributo dello Stato a copertura dei trattamenti di mobilità in deroga a favore dei lavoratori dipenden i dalle aziende operanti in aree di crisi industriale complessa - Regioni Marche, Lazio e Molise - art. 1, comma 290 Legge 30 dicembre 2020, n. 178 | 1.234.308,94 | 0,00 | 1.234.308,94 |
| | Fondo di accantonamento del contributo dello Stato a copertura delle indennità COVID-19 corrisposte ai liberi professionisti, lavoratori co.co.co., lavoratori iscritti all'AGO, lavoratori stagionali del turismo e degli stabilimenti termali, lavoratori settore agricolo, lavoratori dello spettacolo - artt. 27,28,29, 30 e 38 DL 18/2020 - art. 84 DL 34/2020 - art. 10 DL 41/2021 - art. 42 DL 73/2021 | 5.781.318,44 | 0,00 | 5.781.318,44 |
| | Fondo di accantonamento del contributo dello Stato a copertura degli oneri COVID-19 relativi ai trattamenti di integrazione salariale (CIGO-CISOA) destinati ai lavoratori dipendenti dai datori di lavoro operanti su tutto il territorio nazionale - art. 19 DL 18/2020 - art. 68 DL 34/2020; CIGO destinata ai lavoratori dipendenti dai datori di lavoro appartenenti ai settori delle industrie tessili - art. 50-bis, c.2 L.106/2021 - art. 11, c. 2 DL 146/2021; CIGO destinata ai lavoratori dipendenti da grandi imprese con interesse strategico art. 3 DL 103/2021 | 118.003.732,18 | 0,00 | 118.003.732,18 |
| | Fondo di accantonamento del contributo dello Stato a copertura degli oneri relativi all'esonero dei contributi previdenziali, per un periodo massimo di 6 mesi, ai datori di lavoro privati, con esclusione del settore agricolo e del lavoro domestico, che assumono lavoratori con il contratto di rioccupazione (limite massimo di 6.000 euro annui) - art. 41 c. 5 Decreto-legge 25 maggio 2021, n. 73 | 103.896.517,75 | 0,00 | 103.896.517,75 |

2021 Gestione n. 24

| | | | | |
|---|---|---|---|---|
| | Fondo di accantonamento del contributo dello Stato a copertura degli oneri rela ivi all'esonero dei contributi previdenziali, fruibile entro il 31/12/2021 nella misura del doppio delle ore di integrazione salariale già fruite nei mesi di gennaio, febbraio e marzo 2021 a favore dei datori di lavoro privati del settore del turismo e degli stabilimenti termali e del commercio art. 43 Decreto-legge 25 maggio 2021, n. 73 | 769.939.261,70 | 0,00 | 769.939.261,70 |
| | Fondo di accantonamento del contributo dello Stato a copertura degli oneri relativi all'esonero dal versamento dei contributi previdenziali dovuti dai lavoratori autonomi e dai professionisti - art. 1, comma 20 Legge 30 dicembre 2020, n. 178 | 726.247.432,77 | 0,00 | 726.247.432,77 |
| | ...per la copertura di oneri diversi (all.7) | 7 281.523.203,55 | 6.784.279.629,38 | 497.243.574,17 |
| | ***TOTALE*** | ***15.543.834.404,75*** | ***13.901.896.272,84*** | ***1.641.938.131,91*** |
| | **TOTALE FONDI PER RISCHI ED ONERI** | **15.543.834.404,75** | **13.901.896.272,84** | **1.641.938.131,91** |
| E | DEBITI | | | |
| I | Debiti | | | |
| 10 | Debiti verso iscritti, soci e terzi per prestazioni dovute | | | |
| | Debiti per le spese per prestazioni istituzionali | 1.407.929.264,32 | 1.171.053.499,31 | 236.875.765,01 |
| 11 | Debiti verso lo Stato ed altri soggetti pubblici | | | |
| | Anticipazioni di tesoreria | 1.497.659.859,48 | 1.966.733.077,76 | -469.073.218,28 |
| | Debiti per trasferimenti passivi allo Stato e ad altri soggetti pubblici | 33.301.487,46 | 54.932.744,66 | -21.631.257,20 |
| | Debiti per rimborsi | 4.685.576.854,51 | 2.379.287.567,33 | 2.306.289.287,18 |
| 12 | Debiti diversi | | | |
| | Debiti per oneri finanziari | 15.814.959,36 | 15.814.959,36 | 0,00 |
| | Rapporti di debito tra la GIAS e le Gestioni per conto terzi | 2.918.200,83 | 2.918.200,83 | 0,00 |
| | Rapporti di debito tra la GIAS e la Gestione ex art. 130 del D.Lgs. 112/1998 | 248.949.429,66 | 310.129.748,05 | -61.180.318,39 |
| | ***TOTALE*** | ***7.892.150.055,62*** | ***5.900.869.797,30*** | ***1.991.280.258,32*** |
| | **TOTALE DEBITI** | **7.892.150.055,62** | **5.900.869.797,30** | **1.991.280.258,32** |
| F | RATEI E RISCONTI | | | |
| I | Ratei e Risconti | | | |
| 1 | Ratei passivi | | | |
| | Ratei passivi | 483.094.651,72 | 1.211.025.854,94 | -727.931.203,22 |
| | ***TOTALE*** | ***483.094.651,72*** | ***1.211.025.854,94*** | ***-727.931.203,22*** |
| | **TOTALE RATEI E RISCONTI** | **483.094.651,72** | **1.211.025.854,94** | **-727.931.203,22** |
| | **TOTALE PASSIVO** | **23.919.079.112,09** | **21.013.791.925,08** | **2.905.287.187,01** |

IL PRESIDENTE

PASQUALE TRIDICO

Gestione n. 24 | 2021

## GESTIONE DEGLI INTERVENTI ASSISTENZIALI E DI SOSTEGNO ALLE GESTIONI PREVIDENZIALI

## CONTO ECONOMICO DELL'ANNO 2021

| Codice Conto | Denominazione conto | Consuntivo 2021 | Consuntivo 2020 | Variazioni |
|---|---|---|---|---|
| ***A*** | ***VALORE DELLA PRODUZIONE*** | | | |
| A.01 | PROVENTI E CORRISPETTIVI PER LA PRODUZIONE DELLE PRESTAZIONI E/O SERVIZI | | | |
| | ENTRATE ACCERTATE NELL'ESERCIZIO | | | |
| | Aliquote contributive a carico dei datori di lavoro e/o degli iscritti | 1.297.123.994,52 | 1.224.332.676,08 | 72.791.318,44 |
| | Poste correttive e compensative di entrate correnti per proventi e corrispettivi derivanti dalla vendita di beni e/o prestazione di servizi | -13.472.705.149,60 | -8.242.308.327,28 | -5.230.396.822,32 |
| | Quote di partecipazione degli iscritti all'onere di specifiche gestioni | 154.713.011,74 | 154.553.812,53 | 159.199,21 |
| | RETTIFICA DELLE ENTRATE ACCERTATE NELL'ESERCIZIO CON I MOVIMENTI DEI RATEI E DEI RISCONTI | | | |
| | Contributi a carico dei datori di lavoro e/o degli iscritti (Ratei attivi finali) | 173.108.000,00 | 159.047.500,00 | 14.060.500,00 |
| | Contributi a carico dei datori di lavoro e/o degli iscritti (Ratei attivi iniziali) | -159.047.500,00 | -175.980.500,00 | 16.933.000,00 |
| | ***TOTALE PROVENTI E CORRISPETTIVI PER LA PRODUZIONE DELLE PRESTAZIONI E/O SERVIZI*** | ***-12.006.807.643,34*** | ***-6.880.354.838,67*** | ***-5.126.452.804,67*** |
| A.05 | ALTRI RICAVI E PROVENTI | | | |
| | ENTRATE ACCERTATE NELL'ESERCIZIO | | | |
| | Entrate non classificabili in altre voci | 113.507.385,34 | 218.778.002,38 | -105.270.617,04 |
| | Indennità art. 15 L. 427/1975 | 0,00 | 0,00 | 0,00 |
| | Poste correttive e compensative di entrate correnti per rimborso allo Stato | -2.306.289.287,18 | 0,00 | -2.306.289.287,18 |
| | Rifusione GPT da GIAS quota parte l'indennità ordinaria disoccupazione devoluta a copertura trattamento speciale disoccupazione per l'edilizia | 0,00 | 0,00 | 0,00 |
| | Trasferimenti da parte delle Regioni | 0,00 | 0,00 | 0,00 |
| | Trasferimenti da parte dello Stato | 144.215.039.772,95 | 144.757.667.174,74 | -542.627.401,79 |
| | ***TOTALE ALTRI RICAVI E PROVENTI*** | ***142.022.257.871,11*** | ***144.976.443.177,12*** | ***-2.954.185.306,01*** |
| | **TOTALE VALORE DELLA PRODUZIONE** | **130.015.450.227,77** | **138.096.088.338,45** | **-8.080.638.110,68** |
| ***B*** | ***COSTO DELLA PRODUZIONE*** | | | |
| B.06 | COSTI PER ACQUISTO MATERIE PRIME, SUSSIDIARIE, CONSUMO E MERCI | | | |
| B.06 A | PRESTAZIONI ISTITUZIONALI | | | |
| | SPESE IMPEGNATE NELL'ESERCIZIO | | | |
| | Poste correttive e compensative di spese correnti per prestazioni is ituzionali | 975.513.410,35 | 411.236.989,51 | 564.276.420,84 |
| | Spese per prestazioni | -91.842.097.584,20 | -92.667.446.883,76 | 825.349.299,56 |
| | RETTIFICA DELLE SPESE IMPEGNATE NELL'ESERCIZIO CON I MOV MENTI DEI RATEI, DEI RISCONTI E DELLE RIMANENZE | | | |
| | Spese per prestazioni istituzionali (Ratei passivi finali) | -483.094.651,72 | -1.211.025.854,94 | 727.931.203,22 |
| | Spese per prestazioni istituzionali (Ratei passivi iniziali) | 1.211.025.854,94 | 663.097.818,70 | 547.928.036,24 |
| | ***TOTALE COSTI PER ACQUISTO MATERIE PRIME, SUSSIDIARIE, CONSUMO E MERCI*** | ***-90.138.652.970,63*** | ***-92.804.137.930,49*** | ***2.665.484.959,86*** |
| B.09 | COSTI PER IL PERSONALE | | | |
| | SPESE IMPEGNATE NELL'ESERCIZIO | | | |
| | Oneri per il personale in quiescenza | -866.756,88 | -947.109,87 | 80.352,99 |
| | ***TOTALE COSTI PER IL PERSONALE*** | ***-866.756,88*** | ***-947.109,87*** | ***80.352,99*** |
| B.10 | AMMORTAMENTI E SVALUTAZIONI | | | |
| B.10 D | SVALUTAZIONE DEI CREDITI COMPRESI NELL'ATTIVO CIRCOLANTE | | | |
| | ASSEGNAZIONI A FONDI E ACCANTONAMENTI VARI | | | |

2021 Gestione n. 24

| | | | | |
|---|---|---|---|---|
| | Svalutazione crediti contributivi | -6.086.105,81 | -11.956.275,53 | 5.870.169,72 |
| | Svalutazione crediti per prestazioni da recuperare | -67.438.640,17 | -12.003.617,46 | -55.435.022,71 |
| | ***TOTALE AMMORTAMENTI E SVALUTAZIONI*** | ***-73.524.745,98*** | ***-23.959.892,99*** | ***-49.564.852,99*** |
| B.13 | ACCANTONAMENTI AI FONDI PER ONERI | | | |
| | QUOTE DI ACCANTONAMENTO DELL'ESERCIZIO | | | |
| | Assegnazioni e prelievi da riserve tecniche e fondi per la copertura di oneri futuri | -1.641.938.131,91 | -6.503.952.466,84 | 4.862.014.334,93 |
| | ***TOTALE ACCANTONAMENTI AI FONDI PER ONERI*** | ***-1.641.938.131,91*** | ***-6.503.952.466,84*** | ***4.862.014.334,93*** |
| B.14 | ONERI DIVERSI DI GESTIONE | | | |
| | SPESE IMPEGNATE NELL'ESERCIZIO | | | |
| | Onere a carico della Gestione degli interventi assistenziali e di sostegno alle gestioni previdenziali, per la copertura del mancato gettito contributivo derivante dalla conferma, anche per l'anno 2016, dell'aliquota contributiva di cui all'art. 1, comma 79, della legge n. 247/2007 e successive modificazioni, in misura pari al 27 per cento, in relazione ai lavoratori autonomi, titolari di posizione fiscale ai fini dell'imposta sul valore aggiunto, iscritti alla Gestione separata di cui all'art. 2, comma 26, della legge n. 335/1995 - art. 1, comma 203, della legge n. 208/2015 | -384.000.000,00 | -377.000.000,00 | -7.000.000,00 |
| | Onere a carico GIAS per la copertura del mancato gettito contributivo derivante dall'abrogazione operata dall'art.1, comma 39, della legge n. 220/2010, dell'incremento dello 0,09 % dell'aliquota contributiva, di cui all'art. 1, comma 10, della legge n. 247/2007 | -451.800.000,00 | -462.200.000,00 | 10.400.000,00 |
| | Onere a carico GIAS per la copertura del mancato gettito contributivo per esoneri e riduzioni di aliquote a favore di settori produttivi | -6.542.258.077,62 | -5.409.474.558,53 | -1.132.783.519,09 |
| | Oneri derivanti dall'applicazione alle pensioni con anzianità pari o superiore a 40 anni delle disposizioni in materia di cumulo con redditi da lavoro previste per le pensioni di vecchiaia | -132.491.582,00 | -132.491.339,00 | -243,00 |
| | Oneri per il concorso alla copertura assicurativa dei periodi non coperti da contrib. di cui al D.lgs 564/1996 e dei lavoratori iscritti alla gest. art. 2, c. 26, Legge 335/95 - Art. 69, c. 9, Legge 388/2000 | -13.944.336,00 | -13.944.336,00 | 0,00 |
| | Oneri per il trasferimento allo Stato delle economie derivanti dalla riduzione degli stanziamenti relativi a spese di amministrazione | -71.699.259,62 | -77.135.485,98 | 5.436.226,36 |
| | Oneri per spese relative al funzionamento dell'Ente posti a carico dello Stato | -61.785.488,49 | -62.674.595,31 | 889.106,82 |
| | Poste correttive e compensative di altre spese correnti | 117.868.167,19 | 95.191.874,41 | 22.676.292,78 |
| | Spese di amministrazione | -322.505.895,70 | -346.709.561,36 | 24.203.665,66 |
| | Spese non classificabili in altre voci | -4.337.820,17 | -4.140.909,21 | -196.910,96 |
| | Trasferimenti passivi | -278.988.163,62 | -187.171.184,57 | -91.816.979,05 |
| | Trasferimento alle gestioni per la copertura delle minori entrate derivanti dalla riduzione della retribuzione imponibile e dal riconoscimento di agevolazioni al settore agricolo | -1.237.193.390,90 | -1.218.670.790,49 | -18.522.600,41 |
| | Trasferimento dalla Gestione degli interventi assistenziali e di sostegno alle gestioni previdenziali alla Gestione dei trattamenti dell'assicurazione sociale per l'impiego (PTA) a copertura del mancato gettito contributivo di cui all'art. 2, comma 31 e 34 della Legge 28 giugno 2012, n. 92 | 0,00 | -32.000.000,00 | 32.000.000,00 |
| | TRASFERIMENTO DALLA GESTIONE DEGLI INTERVENTI ASSISTENZIALI E DI SOSTEGNO ALLE GESTIONI PREVIDENZIALI ALLA GESTIONE DELLE PRESTAZIONI TEMPORANEE (PTH) A COPERTURA DEL MANCATO GETTITO DEL CONTRIBUTO ADDIZIONALE DI CUI ALL'ART. 5 DEL DECRETO LEGISLATIVO 14 SETTEMBRE 2015, N. 148, FINO AL 31 DICEMBRE 2021 - ART. 40, COMMI DA 3 A 6, DEL DECRETO LEGGE 25 MAGGIO 2021, N. 73 | -163.700.000,00 | 0,00 | -163.700.000,00 |

| | | | | |
|---|---|---|---|---|
| | Trasferimento dalla Gestione degli interventi assistenziali e di sostegno alle gestioni previdenziali per la copertura della riduzione del contributo straordinario a carico del datore di lavoro ai fini dell'erogazione dell'assegno straordinario e della relativa contribuzione correlata a favore dei Fondi di Solidarieta' per il sostegno dell'occupabilita', dell'occupazione e del reddito del personale del Credito, del Credito cooperativo e delle Società del Gruppo Ferrovie dello Stato, previsto dall'art. 1, commi 234-235 della Legge 11 dicembre 2016, n. 232, | -5.762.370,85 | -54.316.167,66 | 48.553.796,81 |
| | Trasferimento dalla GIAS a copertura del disavanzo di gestione DZR, FDR e GIR | -4.693.001.597,63 | -4.641.000.400,35 | -52.001.197,28 |
| | Trasferimento dalla GIAS a copertura del disavanzo economico della Gestione separata dei trattamenti pensionistici ai dipendenti dello Stato, nonchè alle altre categorie di personale i cui trattamenti di pensione sono a carico del bilancio dello Stato - art.2, comma 5, della legge n. 183/2011 | 0,00 | -103.508.342,43 | 103.508.342,43 |
| | Trasferimento dalla GIAS al fondo speciale per gli sportivi a copertura dei relativi oneri | -11.300.000,00 | -11.300.000,00 | 0,00 |
| | Trasferimento dalla GIAS alla gestione prestazioni temporanee a copertura delle minori entrate contributive derivanti dalla destinazione di quota parte del contributo per l'assicurazione contro la disoccupazione involontaria al finanziamento della formazione dei lavoratori dipendenti del settore agricolo, di cui all'art. 1, commi 62, 63 e 64, della legge n. 247/2007 | -15.877.895,97 | -14.768.439,10 | -1.109.456,87 |
| | Trasferimento della GIAS alla gestione CD/CM dell'eccedenza annua del contributo dello Stato a copertura degli AF - Art. 28, c. 20, L. 88/1989 | -41.233.093,74 | -39.318.093,39 | -1.915.000,35 |
| | Trasferimento della GIAS alla gestione ex art. 130 D.Lvo 112/1998 a copertura degli oneri per prestazioni agli invalidi civili | -18.204.374.089,50 | -18.276.868.146,79 | 72.494.057,29 |
| | Valori di copertura di periodi assicurativi | -5.638.282.853,32 | -7.396.358.157,37 | 1.758.075.304,05 |
| | ***TOTALE ONERI DIVERSI DI GESTIONE*** | ***-38.156.667.747,94*** | ***-38.765.858.633,13*** | ***609.190.885,19*** |
| | **TOTALE COSTO DELLA PRODUZIONE** | **-130.011.650.353,34** | **-138.098.856.033,32** | **8.087.205.679,98** |
| | **DIFFERENZA TRA VALORI E COSTI DELLA PRODUZIONE (A) + (-B)** | **3.799.874,43** | **-2.767.694,87** | **6.567.569,3** |
| ***C*** | ***PROVENTI E ONERI FINANZIARI*** | | | |
| C.17 | INTERESSI PASSIVI ED ALTRI ONERI FINANZIARI | | | |
| | SPESE IMPEGNATE NELL'ESERCIZIO | | | |
| | Oneri finanziari | -382.932,59 | -365.800,39 | -17.132,20 |
| | ***TOTALE INTERESSI PASSIVI ED ALTRI ONERI FINANZIARI*** | ***-382.932,59*** | ***-365.800,39*** | ***-17.132,20*** |
| | **TOTALE PROVENTI E ONERI FINANZIARI** | **-382.932,59** | **-365.800,39** | **-17.132,20** |
| ***E*** | ***PROVENTI E ONERI STRAORDINARI*** | | | |
| E.22 | SOPRAVVENIENZE ATTIVE ED INSUSSISTENZE DEL PASSIVO DERIVANTI DALLA GESTIONE DEI RESIDUI | | | |
| | SOPRAVVENIENZE ATTIVE ED INSUSSISTENZE DEL PASSIVO DERIVANTI DALLA GESTIONE DEI RESIDUI | | | |
| | Eliminazione residui passivi | 26.348,58 | 139.840,68 | -113.492,10 |
| | Recupero da parte della GIAS di oneri pregressi da porre a carico delle gestioni previdenziali | 6.777.487,68 | 0,00 | 6.777.487,68 |
| | ***TOTALE SOPRAVVENIENZE ATTIVE ED INSUSSISTENZE DEL PASSIVO DERIVANTI DALLA GESTIONE DEI RESIDUI*** | ***6.803.836,26*** | ***139.840,68*** | ***6.663.995,58*** |
| E.23 | SOPRAVVENIENZE PASSIVE ED INSUSSISTENZE DELL'ATTIVO DERIVANTI DALLA GESTIONE DEI RESIDUI | | | |
| | SOPRAVVENIENZE PASSIVE ED INSUSSISTENZE DELL'ATTIVO DERIVANTI DALLA GESTIONE DEI RESIDUI | | | |
| | Eliminazione residui attivi | -19.469.597,75 | -30.971.615,99 | 11.502.018,24 |
| | Prelievo dal Fondo svalutazione crediti contributivi | 4.428.257,53 | 17.806.390,34 | -13.378.132,81 |

2021 Gestione n. 24

| | | | | |
|---|---|---|---|---|
| | Prelievo dal Fondo svalutazione crediti per prestazioni da recuperare | 14.608.566,24 | 25.351.787,85 | -10.743.221,61 |
| | ***TOTALE SOPRAVVENIENZE PASSIVE ED INSUSSISTENZE DELL'ATTIVO DERIVANTI DALLA GESTIONE DEI RESIDUI*** | ***-432.773,98*** | ***12.186.562,20*** | ***-12.619.336,18*** |
| | **TOTALE PROVENTI E ONERI STRAORDINARI** | **6.371.062,28** | **12.326.402,88** | **-5.955.340,60** |
| | **RISULTATO PRIMA DELLE IMPOSTE (A) + (-B) + (-C) + (-D) + (E)** | **9.788.004,12** | **9.192.907,62** | **595.096,5** |
| ***F*** | ***IMPOSTE DELL'ESERCIZIO*** | | | |
| F.01 | IMPOSTE DELL'ESERCIZIO | | | |
| | SPESE IMPEGNATE NELL'ESERCIZIO | | | |
| | Imposte su operazioni commerciali ed altri oneri tributari | -9.788.004,12 | -9.192.907,62 | -595.096,50 |
| | ***TOTALE IMPOSTE DELL'ESERCIZIO*** | ***-9.788.004,12*** | ***-9.192.907,62*** | ***-595.096,50*** |
| | **TOTALE IMPOSTE DELL'ESERCIZIO** | **-9.788.004,12** | **-9.192.907,62** | **-595.096,50** |
| | **AVANZO ECONOMICO / DISAVANZO ECONOMICO** | **0,00** | **0,00** | **0,00** |

Gestione n. 24 | 2021

# ALLEGATI

Allegato 1

## CREDITI PER CONTRIBUTI A CARICO DEI DATORI DI LAVORO E DEGLI ISCRITTI

| DESCRIZIONE | CONSISTENZA AL 31 DICEMBRE 2021 | CONSISTENZA AL 31 DICEMBRE 2020 | VARIAZIONI |
|---|---|---|---|
| **A) PER IL FINANZIAMENTO DEGLI ONERI PENSIONISTICI:** | | | |
| CONTRIBUTI DELLE AZIENDE A COPERTURA DEGLI ONERI DERIVANTI DAL RICONOSCIMENTO DELLA MAGGIORE ANZIANITÀ CONTRIBUTIVA E DALLE RATE DI PENSIONAMENTO ANTICIPATO AI SENSI DELL'ART. 10,COMMA 7 DEL DL N. 299/1994 CONVERTITO NELLA LEGGE N. 451/1994 | 17.077.961,89 | 17.077.961,89 | 0,00 |
| CONTRIBUTI DELLE AZIENDE A COPERTURA DEGLI ONERI DERIVANTI DAL RICONOSCIMENTO DELLA MAGGIORE ANZIANITÀ CONTRIBUTIVA E DALLE RATE DI PENSIONAMENTO ANTICIPATO AI SENSI DELL'ART. 13,COMMA 10 DELLA LEGGE N. 257/1992 | 246.096,95 | 246.096,95 | 0,00 |
| CONTRIBUTI DELLE AZIENDE A COPERTURA DEGLI ONERI DERIVANTI DAL RICONOSCIMENTO DELLA MAGGIORE ANZIANITÀ CONTRIBUTIVA E DALLE RATE DI PENSIONAMENTO ANTICIPATO AI SENSI DELL'ART. 1, COMMA 2 DEL DL N. 364/1992 CONVERTITO NELLA LEGGE N. 406/1992 | 18.320.018,13 | 18.320.018,13 | 0,00 |
| CONTRIBUTI DELLE AZIENDE A COPERTURA DEGLI ONERI DERIVANTI DAL RICONOSCIMENTO DELLA MAGGIORE ANZIANITÀ CONTRIBUTIVA E DALLE RATE DI PENSIONAMENTO ANTICIPATO AI SENSI DELL'ART. 27,COMMA 5, LEGGE N. 223/1991 | 6.191.473,89 | 6.270.556,97 | -79.083,08 |
| CONTRIBUTI DELLE AZIENDE A COPERTURA DEGLI ONERI DERIVANTI DAL RICONOSCIMENTO DELLA MAGGIORE ANZIANITÀ CONTRIBUTIVA E DALLE RATE DI PENSIONAMENTO ANTICIPATO AI SENSI DELL'ART. 29 DELLA LEGGE N. 223/1991 | 8.588.367,39 | 8.588.367,39 | 0,00 |
| CONTRIBUTI DELLE AZIENDE DEL GRUPPO EFIM A COPERTURA DEGLI ONERI DERIVANTI DAL RICONOSCIMENTO DELLA MAGGIORE ANZIANITÀ CONTRIBUTIVA E DALLE RATE DI PENSIONAMENTO ANTICIPATO AI SENSI DELL'ART. 5, COMMA 5 DEL DL N. 516/1994 | 3.054.950,09 | 3.054.950,09 | 0,00 |
| CONTRIBUTI DELLE AZIENDE ESERCENTI PUBBLICI SERVIZI DI TRASPORTO A COPERTURA DEGLI ONERI DERIVANTI DALLE RATE DI PENSIONAMENTO ANTICIPATO AI SENSI DELL'ART. 4, COMMI 4 E 5 DEL DL N. 403/1995 | 1.120.753,99 | 1.139.324,85 | -18.570,86 |
| CONTRIBUTI DELL'ENI E DELLE SOCIETÀ DEL GRUPPO A COPERTURA DEGLI ONERI DERIVANTI DAL RICONOSCIMENTO DELLA MAGGIORE ANZIANITÀ CONTRIBUTIVA E DALLE RATE DI PENSIONAMENTO ANTICIPATO AI SENSI DELL'ART. 9-TER, COMMA 5 DEL DL N. 148/1993 CONVERTITO NELLA LEGGE N. 236/1993 | 459.888,00 | 459.888,00 | 0,00 |
| CONTRIBUTI PER I LAVORATORI DIPENDENTI DA AZIENDE TENUTE ALLA PRESENTAZIONE DELLE DENUNCE RENDICONTO | 443.371,11 | 443.371,11 | 0,00 |
| CONTRIBUTO DOVUTO DALLE AZIENDE A COPERTURA DEGLI ONERI DERIVANTI DAL RICONOSCIMENTO DELLA MAGGIORE ANZIANITÀ CONTRIBUTIVA E DALLE RATE DI PENSIONAMENTO ANTICIPATO RELATIVAMENTE AI RAPPORTI DI LAVORO CESSATI DAL 1° MARZO 1989 ART. 4, COMMA5, DL N. 337/1989 | 8.592.296,92 | 8.592.296,92 | 0,00 |
| **TOTALE A)** | **64.095.178,36** | **64.192.832,30** | **-97.653,94** |
| **B) PER IL FINANZIAMENTO DEL MANTENIMENTO DEL SALARIO:** | | | |
| CONTRIBUTI DELLE AZIENDE A COPERTURA DEGLI ONERI PER INDENNITÀ DI MOBILITÀ RELATIVI A PERIODI ECCEDENTI LA MOBILITÀ ORDINARIA - ART. 4, C. 27 DEL DL N. 510/1996 CONVERTITO NELLA LEGG N. 608/96 E SUCCESSIVE INTEGRAZIONI | 186.184.185,12 | 186.184.186,02 | -0,90 |

| | | | |
|---|---|---|---|
| CONTRIBUTI PER I LAVORATORI DIPENDENTI DA AZIENDE TENUTE ALLA PRESENTAZIONE DELLE DENUNCE RENDICONTO | 440.148 350,34 | 439.687.203,38 | 461.146,96 |
| CONTRIBUTO A CARICO DI AZIENDE PER FINANZIAMENTO DELL'INDENNITÀ DI MOBILITÀ AI SENSI DELL'ART. 5, C. 4, LEGGE N. 223/1991 | 76.886.395,44 | 77.260.824,40 | -374.428,96 |
| CONTRIBUTO ADDIZIONALE EX ART. 12, LEGGE N. 164/1975 ED EX ART. 8, LEGGE N. 427/75 E ART. 5 DEL DECRETO LEGISLATIVO DEL14 SETTEMBRE 2015, N. 148 SU INTEGRAZIONI SALARIALI ORDINARIE E STRAORDINARIE EROGATE DIRETTAMENTE AI LAVORATORI O RIMBORSATE AD AZIENDE SOSPESE O CESSATE | 188.194 373,44 | 176.102.157,68 | 12.092.215,76 |
| **TOTALE B)** | **891.413.304,34** | **879.234.371,48** | **12.178.932,86** |
| **C) PER IL FINANZIAMENTO DELLE PRESTAZIONI ECONOMICHE DERIVANTI DALLA RIDUZIONE DI ONERI PREVIDENZIALI** | | | |
| CONTRIBUTI DEI COLTIVATORI DIRETTI, MEZZADRI E COLONI | 156,08 | 258,29 | -102,21 |
| CONTRIBUTI PER GLI OPERAI AGRICOLI DIPENDENTI E PER I MEZZADRI E COLONI REINSERITI NELLA AGO | 255,31 | 255,31 | 0,00 |
| CONTRIBUTI PER I LAVORATORI DIPENDENTI DA AZIENDE TENUTE ALLA PRESENTAZIONE DELLE DENUNCE RENDICONTO | 78 574,64 | 78.574,64 | 0,00 |
| **TOTALE C)** | **78.986,03** | **79.088,24** | **-102,21** |
| **TOTALE** | **955.587.468,73** | **943.506.292,02** | **12.081.176,71** |

Gestione n. 24 2021

Allegato 2A

## CREDITI VERSO LO STATO

| DESCRIZIONE | NUM.CAPITOLO ENTRATA BILANCIO FINANZIARIO | CONSISTENZA AL 31 DICEMBRE 2021 | CONSISTENZA AL 31 DICEMBRE 2020 | VARIAZIONI |
|---|---|---|---|---|
| CONTRIBUTO DELLO STATO A COPERTURA DI ONERI PENSIONISTICI GIÀ A CARICO DEL SOPPRESSO FONDO SOCIALE DI CUI ALL'ART. 1, LEGGE N. 153/1 969 E DI ONERI PER ASSEGNI SOCIALI DI CUI ALL'ART. 3, COMMA 6, LEGGE N. 335/1995 | 8.1.2.03.001 | 34.760.135,69 | 55.430.657,38 | -20.670.521,69 |
| CONTRIBUTO DELLO STATO PER LA COPERTURA DEI MIGLIORAMENTI PENSIONISTICI DI CUI AGLI ARTT. 1 2 E 2 BIS DEL D.L. N. 409/1990 CONVERTITO NELLA LEGGE N. 59/1991 | 8.1.2.03.014 | 16.447.379,25 | 0,00 | 16.447.379,25 |
| CONTRIBUTO DELLO STATO PER LA COPERTURA DEI MIGLIORAMENTI DELLE PENSIONI SUPERIORI AL TRATTAMENTO MINIMO DI CUI ALL'ART. 3 COMMA 1, DELLA LEGGE N. 544/1988 | 8.1.2.03.016 | 33.924.246,00 | 0,00 | 33.924.246,00 |
| CONTRIBUTO DELLO STATO A COPERTURA DEGLI ONERI DERIVANTI DAI BENEFICI PENSIONISTICI A FAVORE DEI SORDOMUTI E DEGLI INVAL DI CON NVALIDITA' SUPERIORE AL 74 PER CENTO DI CUI ALL'ART. 88, COMMA 3, DELLA LEGGE N. 388/2000 | 8.1.2.03.024 | 463.978.273,40 | 515.116.529,50 | -51.138.256,10 |
| CONTRIBUTO DELLO STATO A COPERTURA DEGLI ONERI DERIVANTI DALL'INCREMENTO DELLE MAGGIORAZIONI SOCIALI DEI TRATTAMENTI PENSIONISTICI IN FAVORE DEI SOGGETTI DISAGIATI ART. 38 DELLA LEGGE N. 448/2001 | 8.1.2.03.032 | 308.058.664,18 | 161.317.847,31 | 146.740.816,87 |
| CONTRIBUTO DELLO STATO A COPERTURA DEGLI ONERI PENSIONISTICI DERIVANTI DALLA TOTALIZZAZIONE DEI PERIODI ASSICURATIVI AISENSI DELL'ART. 8 DEL D.LGS. 42/2006 | 8.1.2.03.036 | 24.339.117,24 | 0,00 | 24.339.117,24 |
| CONTRIBUTO DELLO STATO A COPERTURA DELL'ONERE DERIVANTE DALL'EROGAZIONE DELLE PRESTAZIONI DI NVALIDITA' CIVILE AI CITTADINI STRANIERI TITOLARI DI CARTA DI SOGGIORNO O PERMESSO DI SOGGIORNO UE PER SOGGIORNANTI DI LUNGO PERIODO, RIFUGIATI POLITICI, BENEFICIARI DI PROTEZIONE SUSSIDIARIA, FAM LIARI DI CITTADINI COMUNITARI E CITTADINI COMUNITARI, NEI CONFRONTIDEI QUALI TROVANO APPLICAZIONE LE DISPOSIZIONI PREVISTE DALL'ART. 3, DEL D LGS. N. 3/2007, DALL'ART. 24, DEL D LGS. N. 30/2007 E DAL D.LGS. N. 251/2007 | 8.1.2.03.042 | 1.440.370.040,04 | 943.976.953,00 | 496.393.087,04 |
| CONTRIBUTO DELLO STATO A COPERTURA DELL'ONERE DERIVANTE DALL'EROGAZIONE DEGLI ASSEGNI SOCIALI AI CITTADINI STRAN ERI, TITOLARI DI CARTA DI SOGGIORNO O PERMESSO DI SOGGIORNO UE PERSOGGIORNANTI DI LUNGO PERIODO, RIFUGIATI POLITICI, BENEFICIARI DI PROTEZIONE SUSS DIARIA FAMILIARI DI CITTADINI COMUNITARI E CITTAD NI COMUNITARI NEI CONFRONTI DEI QUALI TROVANOAPPLICAZIONE LE DISPOSIZIONI PREVISTE DALL'ART. 3, DEL D.LGS. N. 3/2007, DALL'ART. 24, DEL D.LGS. N. 30/2007 E DAL D.LGS. N. 251/2007 | 8.1.2.03.043 | 733.603.219,66 | 576.837.973,57 | 156.765.246,09 |
| APPORTO DELLO STATO A FAVORE DELLA GESTIONE SEPARATA PER I TRATTAMENTI PENSIONISTICI AI DIPENDENTI DELLO STATO, NONCHE'ALLE ALTRE CATEGOR E DI PERSONALE I CUI TRATTAMENTI DI PENSIONE SONO A CARICO DEL BILANCIO DELLO STATO, DI CUI ALL'ART 2, COMMA 5 DELLA LEGGE N. 183/2011 | 8.1.2.03.049 | 1.592.500.094,36 | 1.271.570.225,37 | 320.929.868,99 |
| CONTRIBUTO DELLO STATO A COPERTURA DEGLI ONERI PENSIONISTICI, DERIVANTI DAL CUMULO TRA PENSIONE DI REVERSIBILITA' E RENDITA NA L DI CUI ALL'ART. 1 COMMA 2 DEL DECRETO LEGGE N.346/2000 I CUI EFFETTI SONO STATI FATTI SALVI DALL'ART.73, COMMA 1, DELLA LEGGE N. 388/2000 | 8.1.2.03.050 | 39.678.140,00 | 0,00 | 39.678.140,00 |
| CONTRIBUTO DELLO STATO A COPERTURA DEGLI ONERI DERIVANTI DAL PENSIONAMENTO ANTIC PATO DEI LAVORATORI ADDETTI A LAVORI PARTICOLARMENTE FATICOSI E PESANTI, DI CUI AL D.LGS. 21 APR LE 2011, N. 67, MOD FICATO DAL DECRETO LEGGE N. 201/2011, CONVERTITO, CON MOD FICAZIONI, DALLA LEGGE N. 214/2011, E ART. 1, COMMI DA 206 A 208 DELLA LEGGE 11 DICEMBRE 2016, N. 232 | 8.1.2.03.051 | 5.308.706,64 | 0,00 | 5.308.706,64 |

2021 Gestione n. 24

| | | | | |
|---|---|---|---|---|
| CONTRIBUTO DELLO STATO A COPERTURA DEGLI ONERI PENSIONISTICI, DERIVANTI DALLA RIVALUTAZIONE AUTOMATICA DELLE PENSIONI DI CUI ALL'ART. 1, DEL DECRETO LEGGE 21 MAGGIO 2015, N. 65, ASEGUITO DELLA SENTENZA DELLA CORTE COSTITUZIONALE N. 70/2015 | 8.1.2.03.055 | 71.740.477,45 | 0,00 | 71.740.477,45 |
| CONTRIBUTO DELLO STATO A COPERTURA DEGLI ONERI PENSIONISTICI DERIVANTI DALL'ACCESSO ALLA PENSIONE ANTICIPATA DEFINITA "QUOTA 100" - ART. 14 DEL DECRETO LEGGE 28 GENNAIO 2019, N. 4 | 8.1.2.03.068 | 789.687.041,67 | 860.380.953,06 | -70.693.911,39 |
| CONTRIBUTO DELLO STATO A COPERTURA DEGLI ONERI RELATIVI ALL'INCREMENTO DELLE MAGGIORAZIONI SOCIALI DEI TRATTAMENTI PENSIONISTICI A FAVORE DEI SOGGETTI SVANTAGGIATI, DI ETA' MAGGIORE AI 18 ANNI - ART.38, COMMA 4, DELLA LEGGE N. 448/2001, COME MOD FICATO DALL'ART.15 DEL DECRETO-LEGGE 14 AGOSTO 2020, N. 104, CONVERTITO N LEGGE 13 OTTOBRE 2020, N. 126 | 8.1.2.03.070 | 1 070.849.220,20 | 318.416.557,78 | 752.432.662,42 |
| CONTRIBUTO DELLO STATO A COPERTURA DEGLI ONERI PER PRESTAZIONI (PENSIONI, ASSEGNI E INDENNITÀ) A FAVORE DEGLI NVALIDI CIVILI DI CUI ALL'ART. 130 DEL D L. N. 112/1998 | 8.1.2.03.400 | 14.161.650,64 | 197.901.689,93 | -183.740.039,29 |
| RIMBORSO DELLO STATO DELLE MAGGIORAZIONI DEL TRATTAMENTO PENSIONISTICO PER GLI EX COMBATTENTI - ART. 6 DELLA LEGGE N. 140/85 E ART. 6 DELLA LEGGE N. 544/88 | 8.1.2.03.771 | 69.126.945,73 | 81.452.796,63 | -12.325.850,90 |
| CONTRIBUTO DELLO STATO PER LA COPERTURA DEL DISAVANZO DI GESTIONE DEL FONDO DI PREVIDENZA PER IL PERSONALE DEL CONSORZIO AUTONOMO DEL PORTO DI GENOVA E DELL'ENTE AUTONOMO DEL PORTO DI TRIESTE - ART. 13 COMMA 2 LETT. B) DEL D.L. N. 873/86 CONVERTITO NELLA LEGGE N. 26/1987 | 8.1.2.03.773 | 37.324.665,85 | 37.931.173,35 | -606.507,50 |
| CONTRIBUTO DELLO STATO A COPERTURA DEL DISAVANZO DEL FONDO SPECIALE PER I TRATTAMENTI PENSIONISTICI A FAVORE DEL PERSONALE DELLE FERROVIE DELLO STATO S.P A. - ART. 43, COMMA 3, DELLA LEGGE N. 488/1999 | 8.1.2.03.774 | 1 205.026.466,01 | 1.146.372.989,55 | 58.653.476,46 |
| CONTRIBUTO DELLO STATO A COPERTURA DEGLI ONERI PENSIONISTICI RELATIVI AL PERSONALE DELL'AMMINISTRAZIONE DELLE POSTE E DELLE TELECOMUNICAZIONI GIA' N QUIESCENZA ALLA DATA DEL 31 LUGLIO 1994 - ART. 6, COMMI 5 E 7 DEL D L. N. 487/1993 CONVERTITO NELLA LEGGE N. 71/1994 | 8.1.2.03.777 | 1.188.088.487,70 | 1 075.387.875,64 | 112.700.612,06 |
| RIMBORSO DELLO STATO A COPERTURA DEGLI ONERI RELATIVI ALLA GESTIONE DIPENDENTI PUBBLICI, DERIVANTI DAI BENEFICI PENSIONISTICI A FAVORE DEI NON VEDENTI DI CUI ALL'ART. 9 DELLA LEGGE N. 113/1985 E ALL'ART. 2 DELLA LEGGE N. 120/1991 | 8.1.2.03.780 | 13.178.263,72 | 11.108.571,98 | 2.069.691,74 |
| RIMBORSO DA PARTE DELLO STATO DEGLI ONERI PENSIONISTICI DERIVANTI DAI BENEFICI IN FAVORE DELLE VITTIME DEL TERRORISMO EDELLE STRAGI DI TALE MATRICE DI CUI ALLA LEGGE N 2006/2004 E SUCCESSIVE MODIFICAZIONI ED INTEGRAZIONI | 8.1.2.03.940 | 20.155.825,66 | 17.336.619,79 | 2.819.205,87 |
| **TOTALE ALLEGATO 2A** | | **9.172.307.061,09** | **7.270.539.413,84** | **1.901.767.647,25** |

Gestione n. 24 2021

Allegato 2B

## CREDITI VERSO LO STATO

| DESCRIZIONE | NUM.CAPITOLO ENTRATA BILANCIO FINANZIARIO | CONSISTENZA AL 31 DICEMBRE 2021 | CONSISTENZA AL 31 DICEMBRE 2020 | VARIAZIONI |
|---|---|---|---|---|
| RIMBORSO DA PARTE DELLO STATO PER RETRIBUZIONI AI VOLONTARIDEL CORPO NAZIONALE SOCCORSO ALPINO/SPELEOLOGICO DEL CLUB ALPINO ITALIANO - ART. 1, COMMA 4, DELLA LEGGE N. 162/1992 | 8.1.2.03.205 | 49.110,83 | 47.347,90 | 1.762,93 |
| CONTRIBUTO DELLO STATO A COPERTURA DEGLI ONERI DELL'INDENNITÀ DI MOB LITÀ DI CUI AGLI ARTT. 3 COMMA 4 E 5 COMMI 3 E 4 DEL D.L. N. 299/1994 CONVERTITO NELLA LEGGE N. 451/1994 | 8.1.2.03.212 | 2.082.218,60 | 1.900.641,27 | 181.577,33 |
| CONTRIBUTO DELLO STATO A FAVORE DELLA GESTIONE DEGLI INTERVENTI ASSISTENZIALI E DI SOSTEGNO ALLE GESTIONI PREVIDENZIALIPER LA NTEGRALE COPERTURA DEGLI ONERI CONNESSI CON L MANTEN MENTO DEL SALARIO DI CUI ALL'ART. 37 DELLA LEGGE N. 88/1989 | 8.1.2.03.213 | 171.149.868,05 | 171.149.868,05 | 0,00 |
| CONTRIBUTO DELLO STATO A COPERTURA DEGLI ONERI DERIVANTI DALLE NDENNITA' CORRISPOSTE AI DONATORI DI MIDOLLO OSSEO - ART. 11 DELLA LEGGE N. 52/2001 | 8.1.2.03.215 | 264.929,93 | 245.297,73 | 19.632,20 |
| CONTRIBUTI DELLO STATO A COPERTURA DEI MAGGIORI ONERI PER NDENNITA' DI DISOCCUPAZIONE AGRICOLA CON REQUISITI NORMALI AI SENSI DELL'ART. 1, COMMI 55 E 56, DELLA LEGGE N. 247/2007 | 8.1.2.03.216 | 4.616.289,78 | 14.394.409,32 | -9.778.119,54 |
| CONTRIBUTO DELLO STATO A COPERTURA DELL'ONERE PER L'INDENNITA' DI DISOCCUPAZIONE NASPI, CORRISPOSTA AI LAVORATORI DIPENDENTI NON AGRICOLI, AI SENSI DEGLI ARTICOLI DA 1 A 14, DEL DECRETO LEGISLATIVO 4 MARZO 2015, N. 22 | 8.1.2.03.224 | 0,00 | 248.899.019,11 | -248.899.019,11 |
| CONTRIBUTO DELLO STATO PER LA COPERTURA DEGLI ONERI DERIVANTI DALLA R DUZIONE DEL CONTRIBUTO STRAORDINARIO E DELLA RELATIVA CONTRIBUZIONE CORRELATA A CARICO DEI DATORI DI LAVORO, AI FINI DELL'EROGAZIONE DELL'ASSEGNO STRAORDINARIO DEI FONDIDI SOL DARIETA' PER IL SOSTEGNO DELL'OCCUPAB LITA', DELL'OCCUPAZIONE E DEL REDDITO DEL PERSONALE DEL CREDITO, DEL CREDITO COOPERATIVO E DELLE SOCIETA' DEL GRUPPO FERROVIE DELLO STATO ITALIANO - ART. 1, COMMI 234 E 235 DELLA LEGGE 11 DICEMBRE 2016, N. 232 | 8.1.2.03.226 | 118.615,30 | 12.791.044,59 | -12.672.429,29 |
| CONTRIBUTO DELLO STATO A COPERTURA DEGLI ONERI CONSEGUENTI ALL'EMERGENZA EP DEMIOLOGICA COVID-19, RELATIVI AI TRATTAMENTI DI INTEGRAZIONE SALARIALE IN DEROGA DESTINATI AI LAVORATORI DIPENDENTI DAI DATORI DI LAVORO OPERANTI SU TUTTO IL TERRITORIO NAZIONALE COLPITI DALL'EMERGENZA COVID-19 - ART. 22 COMMA 3 DEL DECRETO LEGGE 17 MARZO 2020, N. 18, CONVERTITO, CON MODIFICAZIONI IN LEGGE 24 APRILE 2020, N. 27 - DECRETO INTERMINISTERIALE DEL 24 MARZO 2020, N. 3 | 8.1.2.03.230 | 164.066.986,61 | 381.040.242,90 | -216.973.256,29 |
| CONTRIBUTO DELLO STATO A COPERTURA DEGLI ONERI CONSEGUENTI ALL'EMERGENZA EP DEMIOLOGICA COVID-19, RELATIVI AI TRATTAMENTI DI INTEGRAZIONE SALARIALE DEST NATI AI LAVORATORI D PENDENTI DAI DATORI DI LAVORO OPERANTI SU TUTTO IL TERRITORIO NAZIONALE COLPITI DALL'EMERGENZA COVID-19 - ART. 19, COMMA 1 DEL DECRETO LEGGE 17 MARZO 2020, N. 18, CONVERTITO CON MOD FICAZIONI, IN LEGGE 24 APRILE 2020, N. 27 | 8.1.2.03.231 | 0,00 | 300.787.830,88 | -300.787.830,88 |
| CONTRIBUTO DELLO STATO A COPERTURA DEGLI ONERI, CONSEGUENTIALL'EMERGENZA EP DEMIOLOGICA COVID-19, RELATIVI ALLE NDENNITA' - ARTICOLI 27, 28, 29, 30 E 38 DEL DECRETO LEGGE 17 MARZO 2020 N. 18 CONVERTITO CON MOD FICAZIONI N LEGGE 24 APRILE 2020, N. 27 - ART. 84 DEL DECRETO LEGGE 19 MAGGIO 2020, N. 34 | 8.1.2.03.235 | 0,00 | 141.473.201,45 | -141.473.201,45 |

2021 Gestione n. 24

| | | | | |
|---|---|---|---|---|
| CONTRIBUTO DELLO STATO A COPERTURA DEGLI ONERI CONSEGUENTIALL'EMERGENZA EPIDEMIOLOGICA COV D-19 RELATIVI ALLE INDENNITA' CORRISPOSTE AI LAVORATORI DANNEGGIATI, NON COPERTI DA ALTRI INTERVENTI - ARTICOLO 44 DEL DECRETO LEGGE 17 MARZO 2020, N. 18, CONVERTITO CON MODIFICAZIONI IN LEGGE 24 APR LE 2020, N. 27 - ARTICOLO 84, COMMA 8 DEL DECRETO LEGGE 19 MAGGIO2020, N. 34 | 8.1.2.03.236 | 0,00 | 111.096.727,76 | -111.096.727,76 |
| CONTRIBUTO DELLO STATO A COPERTURA DEGLI ONERI, CONSEGUENTIALL'EMERGENZA EPIDEMIOLOGICA COV D-19, RELATIVI ALLE INDENNITA' A FAVORE DEI LAVORATORI DOMESTICI - ARTICOLO 85 DEL DECRETO LEGGE 19 MAGGIO 2020, N. 34 | 8.1.2.03.237 | 3.268.345,72 | 688.897,03 | 2.579.448,69 |
| CONTRIBUTO DELLO STATO A COPERTURA DEGLI ONERI RELATIVI AI TRATTAMENTI STRAORDINARI DI NTEGRAZIONE SALARIALE E DEL CONTRIBUTO ADDIZIONALE A FAVORE DELLE AZIENDE OPERANTI NEL SETTORE AEREO - ART.20 DEL DECRETO LEGGE 14 AGOSTO 2020 N.104 CONVERTITO IN LEGGE 13 OTTOBRE 2020, N.126 | 8.1.2.03.239 | 4.620.742,26 | 3.381.695,24 | 1.239.047,02 |
| CONTRIBUTO DELLO STATO A COPERTURA DEGLI ONERI RELATIVI AI TRATTAMENTI DI INTEGRAZIONE SALARIALE STRAORDINARIA E CONNESSI ANF CORRISPOSTI AI LAVORATORI DIPENDENTI DEI DATORI DI LAVORO PRIVATI DI CUI ALL'ART. 8, COMMA 1 DEL DECRETO-LEGGE N. 41/2021, CONVERTITO DALLA LEGGE N. 69/2021, PER FRONTEGGIARE SITUAZIONI DI PARTICOLARE DIFFICOLTA' ECONOMICA - ART.40 BIS DEL DECRETO-LEGGE 25 MAGGIO 2021, N. 73, CONVERTITO CON MOFICAZIONI DALLA LEGGE 23 LUGLIO 2021, N. 106 | 8.1.2.03.247 | 930.249,05 | 0,00 | 930.249,05 |
| CONTRIBUTO DELLO STATO DA PORRE A CARICO DEL FONDO PER L'OCCUPAZIONE PER GLI ONERI DERIVANTI DALL'ESTENSIONE DELLA MOB LITÀ E DEI TRATTAMENTI SPECIALI DI DISOCCUPAZIONE EDILE AI SOCI DI COOPERATIVE ART. 24, C. 4, DELLA LEGGE N. 196/1997 | 8.1.2.03.565 | 417.800,00 | 417.800,00 | 0,00 |
| CONTRIBUTO DELLO STATO DA PORRE A CARICO DEL FONDO PER L'OCCUPAZIONE PER LA COPERTURA DEGLI ONERI DERIVANTI DAGLI ASSEGNI DI UTILIZZO PER PRESTAZIONI IN ATTIVITA' SOCIALMENTE UT LI | 8.1.2.03.574 | 1.366.144,00 | 4.358.209,25 | -2.992.065,25 |
| CONTRIBUTO DELLO STATO (FONDO SPECIALE PER L'OCCUPAZIONE E LA FORMAZIONE) A COPERTURA DEGLI ONERI DERIVANTI DALLA CONCESSIONE IN DEROGA E DALLA PROROGA DEI TRATTAMENTI DI INTEGRAZIONE SALARIALE STRAORDINARIA, DEI TRATTAMENTI DI MOBILITA' EDI DISOCCUPAZIONE SPECIALE DI CUI ALL'ART. 3, COMMA 137, DELLA LEGGE N. 350/2003 E SUCCESSIVE DISPOSIZIONI MODIFICATIVEED INTEGRATIVE | 8.1.2.03.589 | 5.351.896,73 | 22.718.286,92 | -17.366.390,19 |
| CONTRIBUTO DELLO STATO (FONDO PER L'OCCUPAZIONE) A COPERTURA DEGLI ONERI PER PERIODI ECCEDENTI LA MOBILITA' ORD NARIA RIGUARDANTI IMPRESE SOTTOPOSTE A PROCEDURE CONCORSUALI E INTERESSATE AL PROGRAMMA FINALIZZATO AL REIMP EGO DI LAVORATORI ULTRACINQUANTENNI - ART. 1, COMMA 10, DEL D.L. N. 68/2006 CONVERTITO NELLA LEGGE N. 127/2006 | 8.1.2.03.594 | 28.746,73 | 219.831,20 | -191.084,47 |
| CONTRIBUTO DELLO STATO A COPERTURA DELL'ONERE PER L'EROGAZIONE DELL' NDENNITA' DI TIROCINIO NELL'AMBITO DEL PIANO ITALIANO DI ATTUAZIONE DELLA C D. "GARANZIA GIOVANI", DI CUI ALL'ART. 3 COMMA 1 LETTERA C) DEL DECRETO LEGGE N. 76/2013 CONVERTITO CON MODIFICAZIONI, DALLA LEGGE N. 99/2013 | 8.1.2.03.605 | 24.171.406,10 | 42.317.348,09 | -18.145.941,99 |
| CONTRIBUTO DELLO STATO PER LA COPERTURA DEGLI ONERI DERIVANTI DALLE MISURE DI SOSTEGNO AL REDDITO PER I LAVORATORI DIPENDENTI DELLE MPRESE DEL SETTORE "CALL-CENTER" - ART. 44,COMMA 7, DEL DECRETO LEGISLATIVO 14 SETTEMBRE 2015 N.148 E ART.1 COMMA 240 LETTERA D) DELLA LEGGE 11 DICEMBRE 2016, N. 232 | 8.1.2.03.606 | 964.035,33 | 5.580.182,35 | -4.616.147,02 |
| CONTRIBUTO DELLO STATO A COPERTURA DEGLI ONERI RELATIVI ALLA PROROGA DEGLI INTERVENTI DI INTEGRAIZONE SALARIALE A CONCLUSIONE DEI PROGRAMMI DI CRISI AZ ENDALE - ART 21 C.4,DLGS N.148/2015 | 8.1.2.03.612 | 599.908,78 | 61.388,05 | 538.520,73 |

Gestione n. 24 2021

| | | | | |
|---|---|---|---|---|
| CONTRIBUTO DELLO STATO A COPERTURA DEGLI ONERI RELATIVI ALLE PRESTAZIONI DI CASSA NTEGRAZIONE GUADAGNI STRAORDINARIA EDI MOBILITA'DELLE IMPRESE OPERANTI IN AREA DI CRISI INDUSTRIALE COMPLESSA - ART.44, COMMA 11-BIS D LGS 148/2015 - ART.53 TER DEL DECRETO LEGGE N.50 DEL 24 APRILE 2017 CONVERTITO CON LEGGE N.96 DEL 21 GIUGNO 2017 | 8.1.2.03.613 | 25.171.552,39 | 25.146.921,40 | 24.630,99 |
| CONTRIBUTO DELLO STATO A COPERTURA DEGLI ONERI RELATIVI ALLE PRESTAZIONI FINALIZZATE AD AZIONI DI POLITICA ATTIVA PER L LAVORO AVVIATE DALLE REGIONI E DALLE PROV NCE AUTONOME -ART.44, COMMA 6BIS, DEL DECRETO LEGISLATIVO N.148/2015 | 8.1.2.03.614 | 71.924.070,93 | 56.968.507,42 | 14.955.563,51 |
| CONTRIBUTO DELLO STATO A COPERTURA DEGLI ONERI PER LA PROROGA DEL PERIODO DI CASSA NTEGRAZIONE GUADAGNI STRAORDINARIA PER RIORGANIZZAZIONE O CRISI AZIENDALE - ART.22 BIS DEL D LGS.N.148/2015 ,INTRODOTTO DALL'ART. 1,C.133,LEGGE 27 DICEMBRE 2017, N.205 | 8.1.2.03.615 | 2.191.509,39 | 37.137.866,26 | -34.946.356,87 |
| CONTRIBUTO DELLO STATO PER IL TRATTAMENTO STRAORDINARIO DI INTEGRAZIONE SALARIALE PER CRISI AZIENDALE NEL CASO DI CESSAZIONE DELL'ATTIVITA' PRODUTTIVA ART. 44 D.L. 109/2018 | 8.1.2.03.617 | 13.426.534,75 | 27.074.764,61 | -13.648.229,86 |
| CONTRIBUTO DELLO STATO PER LO SPECIFICO TRATTAMENTO DI SOSTEGNO AL REDDITO AI LAVORATORI SOSPESI DAL LAVORO O IMPIEGATIA ORARIO RIDOTTO PER NDENNITA' RICONOSCIUTE AI LAVORATORI IN STATO DI DISOCCUPAZIONE NEL CASO DI AZIENDE SEQUESTRATE ECONFISCATE SOTTOPOSTE AD AMM NISTRAZIONE GIUDIZIARIA - ART.1 E 2 D.LGS. N.72/2018 | 8.1.2.03.618 | 0,00 | 428.970,29 | -428.970,29 |
| CONTRIBUTO DELLO STATO A COPERTURA DEGLI ONERI RELATIVI ALLE PRESTAZIONI A FAVORE DEI LAVORATORI DIPENDENTI DEL SETTOREPRIVATO, COMPRESI GLI AGRICOLI E GLI AUTONOMI, CHE ABBIANO SOSPESO L'ATTIVITA' PER GLI EVENTI RELATIVI AL CROLLO DEL PONTE DI GENOVA - ART.4 TER, COMMI 1-2 DECRETO LEGGE DEL 28 SETTEMBRE 2018, N. 109 CONVERTITO CON MOD FICAZIONI DALLA LEGGE DEL 16 NOVEMBRE 2018, N. 130 | 8.1.2.03.619 | 0,00 | 6.627.162,33 | -6.627.162,33 |
| CONTRIBUTO DELLO STATO A COPERTURA DEGLI ONERI DERIVANTI DAL CONTRATTO DI ESPANSIONE PER I LAVORATORI CON UNA RIDUZIONEORARIA - ART. 26-QUATER COMMA 7 DEL DECRETO-LEGGE 30 APRILE2019 N. 34 CONVERTITO DALLA LEGGE 28 GIUGNO 2019 N. 58. | 8.1.2.03.620 | 43.063.263,41 | 0,00 | 43.063.263,41 |
| CONTRIBUTO DELLO STATO A COPERTURA DELL'ONERE PER L TRATTAMENTO DELLA MOBILITÀ ORD NARIA E CONNESSI ANF, CORRISPOSTI AI LAVORATORI D PENDENTI DA MPRESE OPERANTI N UN'AREA DI CRISI NDUSTRIALE COMPLESSA DELLA REGIONE CAMPANIA - ARTICOLO 1 TER, DEL DECRETO-LEGGE N. 104 DEL 14 AGOSTO 2020, COME MOD FICATO DALL'ART. 1, COMMA 291 DELLA LEGGE DEL 30 DICEMBRE 2020, N. 178 | 8.1.2.03.623 | 1.517.951,77 | 0,00 | 1.517.951,77 |
| CONTRIBUTO DELLO STATO A COPERTURA DEGLI ONERI PER IL TRATTAMENTO DI CASSA NTEGRAZIONE SALARIALE STRAORDINARIA PER I DATORI DI LAVORO CHE STIPULANO ACCORDI COLLETTIVI AZIENDALI -ART. 40, COMMI 1 E 2 DEL DECRETO-LEGGE 25 MAGGIO 2021, N. 73 | 8.1.2.03.624 | 2.904.520,42 | 0,00 | 2.904.520,42 |
| CONTRIBUTO DELLO STATO A COPERTURA DEGLI ONERI PER L'ESONERO DAL PAGAMENTO DELLE QUOTE DI ACCANTONAMENTO TFR E DEL CONTRIBUTO PREVISTO DALL'ART.2 COMMA 31, DELLA LEGGE 92/2012, PER LE SOC ETA' SOTTOPOSTE A PROCEDURA FALLIMENTARE O IN AMM NISTRAZIONE STRAORD NARIA - ART. 43 BIS, DEL DECRETO-LEGGE 28SETTEMBRE 2018, N.109, CONVERTITO CON MOD FICAZIONI DALLA LEGGE 16 NOVEMBRE 2018, N.130. | 8.1.2.03.626 | 59.397,44 | 0,00 | 59.397,44 |
| CONTRIBUTO DELLO STATO A COPERTURA DEGLI ONERI PER LA MOBILITA' IN DEROGA PER LE MPRESE OPERANTI N AREA DI CRISI NDUSTRIALE COMPLESSA NELLA REGIONE SIC LIA DI CUI ALL'ARTICOLO 1, COMMA 251-BIS, DELLA LEGGE 30 DICEMBRE 2018 N.145 - ARTICOLO 11 COMMA 16 DEL DECRETO-LEGGE 21 OTTOBRE 2021, N.146. | 8.1.2.03.627 | 886.782,03 | 0,00 | 886.782,03 |

2021 Gestione n. 24

| | | | | |
|---|---|---|---|---|
| CONTRIBUTO DELLO STATO A COPERTURA DEGLI ONERI PER L'INTERVENTO RELATIVO ALL'INDENNITA' DI DISOCCUPAZIONE NASPI AI LAVORATORI D PENDENTI POSTI IN ESODO A SEGUITO DI CONTRATTI DI ESPANSIONE - ARTICOLO 41, COMMA 5-BIS, DEL DECRETO LEGISLATIVO 14 SETTEMBRE 2015, N. 148, COME MODIFICATO DALL'ARTICOLO 1, COMMA 349, DELLA LEGGE 30 DICEMBRE 2020, N. 178 | 8.1.2.03.628 | 168.882,43 | 0,00 | 168.882,43 |
| **TOTALE ALLEGATO 2B** | | **545.381.758,76** | **1.616.953.461,40** | **-1.071.571.702,64** |

Gestione n. 24 2021

Allegato 2C

## CREDITI VERSO LO STATO

| DESCRIZIONE | NUM.CAPITOLO ENTRATA BILANCIO FINANZIARIO | CONSISTENZA AL 31 DICEMBRE 2021 | CONSISTENZA AL 31DICEMBRE 2020 | VARIAZIONI |
|---|---|---|---|---|
| CONTRIBUTO DELLO STATO A COPERTURA DELLE SPESE DI FUNZIONAMENTO CONNESSE CON ONERI PER INTERVENTI A SOSTEGNO DELLA FAMIGLIA | 8.1.2.03.242 | 8.494.921,36 | 4.991.228,49 | 3.503.692,87 |
| CONTRIBUTO DELLO STATO A FAVORE DELLA GESTIONE DEGLI INTERVENTI ASSISTENZIALI E DI SOSTEGNO ALLE GESTIONI PREVIDENZIALIPER LA NTEGRALE COPERTURA DEGLI ONERI PER NTERVENTI A SOSTEGNO DELLA FAMIGLIA DI CUI ALL'ART. 37 DELLA LEGGE N. 88/1989 | 8.1.2.03.244 | 14.550.471,71 | 11.234.244,34 | 3.316.227,37 |
| RIMBORSO DELLO STATO DI ONERI DERIVANTI DA ASSEGNI A NUCLEIFAMILIARI CONCESSI DAI COMUNI - ART. 65, DELLA LEGGE N. 448/1998 E SUCCESSIVE MODIFICAZIONI E ART. 13, DELLA LEGGE N. 97/2013 E ART. 1, COMMA 130 DELLA LEGGE N. 190/2014 | 8.1.2.03.415 | 80.212.892,99 | 73.838.342,27 | 6.374.550,72 |
| RIMBORSO DA PARTE DELLO STATO DELL'ASSEGNO DI MATERNITÀ DI CUI ALL'ART. 49, COMMI 8 E 9, LEGGE N. 488/1999 | 8.1.2.03.417 | 10.049.653,86 | 8.135.652,42 | 1.914.001,44 |
| RIMBORSO DELLO STATO A COPERTURA DEGLI ONERI PER L'ASSISTENZA AI PORTATORI DI HANDICAP DI CUI ALL' ARTICOLO 33 DELLA LEGGE N. 104/1992 E AGLI ARTICOLI 19 E 20 DELLA LEGGE N. 53/2000. ART. 42 COMMA SESTO LETTERA O) DELLA LEGGE N. 104/1992 E ART. 21 DELLA LEGGE N. 53/2000. | 8.1.2.03.418 | 1.552.277.530,13 | 1.496.498.426,15 | 55.779.103,98 |
| CONTRIBUTO DELLO STATO A COPERTURA DEGLI ONERI PER L'ASSISTENZA AI PORTATORI DI HANDICAP - ART. 80 COMMA 2 DELLA LEGGE N. 388/2000 | 8.1.2.03.420 | 2.277.427.289,34 | 1.719.758.163,05 | 557.669.126,29 |
| CONTRIBUTO DELLO STATO A COPERTURA DELL'INDENNITA' GIORNALIERA CORRISPOSTA AL PADRE LAVORATORE DIPENDENTE, PER L PERIODO DI ASTENSIONE OBBLIGATORIA (1 GIORNO) O FACOLTATIVA (2 GIORNI) DAL LAVORO ENTRO I 5 MESI DALLA NASCITA DEL FIGLIO AISENSI DELL'ART. 4, COMMA 24, LETT. A), DELLA LEGGE N. 92/2012 | 8.1.2.03.423 | 58.188.445,86 | 0,00 | 58.188.445,86 |
| CONTRIBUTO DELLO STATO A COPERTURA DEGLI ONERI DERIVANTI DALL'AUTOMATICITA' DELLE PRESTAZIONI DI MATERNITA'/PATERNITA' AI LAVORATORI ISCRITTI ALLA GESTIONE SEPARATA DI CUI ALL'ART. 2, COMMA 26, DELLA LEGGE N. 335/1995, AI SENSI DELL'ART. 64-TER, DEL DECRETO LEGISLATIVO N. 151/2001, INTRODOTTO DALL'ART. 13, DEL DECRETO LEGISLATIVO N. 80/2015 | 8.1.2.03.428 | 4.210.125,60 | 3.117.316,05 | 1.092.809,55 |
| CONTRIBUTO DELLO STATO A COPERTURA DEGLI ONERI RELATIVI AL TRATTAMENTO ECONOMICO DI MATERNITA' A FAVORE DELLE LAVORATRICI ISCRITTE ALLA GESTIONE SEPARATA DI CUI ALL'ART.2, COMMA 26 DELLA LEGGE 8 AGOSTO 1995 N.335, ART.13 COMMA 1, LEGGE N.81/2017 | 8.1.2.03.434 | 7.768.237,13 | 2.421.310,24 | 5.346.926,89 |
| CONTRIBUTO DELLO STATO A COPERTURA DEGLI ONERI CONSEGUENTIALL'EMERGENZA EP DEMIOLOGICA COVID-19, RELATIVI AL BONUS PER L'ACQUISTO DI SERVIZI DI BABY-SITT NG E DI ISCRIZIONE AI CENTRI ESTIVI - ART. 23, COMMI 8 E 9 DEL DECRETO LEGGE 17 MARZO 2020, N. 18, CONVERTITO CON MOD FICAZIONI N LEGGE 24 APRILE 2020, N. 27 - ARTICOLO N. 72, COMMA 1, LETTERA C) DEL DECRETO LEGGE 19 MAGGIO 2020, N. 34 | 8.1.2.03.437 | 124.603.348,96 | 199.458.256,44 | -74.854.907,48 |
| **TOTALE ALLEGATO 2C** | | **4.137.782.916,94** | **3.519.452.939,45** | **618.329.977,49** |

2021 Gestione n. 24

Allegato 2D

CREDITI VERSO LO STATO

| DESCRIZIONE | NUM.CAPITOLO ENTRATA BILANCIO FINANZIARIO | CONSISTENZA AL 31 DICEMBRE 2021 | CONSISTENZA AL 31 DICEMBRE 2020 | VARIAZIONI |
|---|---|---|---|---|
| CONTRIBUTI STATO A COPERTURA DELLE PRESTAZIONI ECONOMICHE PER LA TUBERCOLOSI ART. 3, C. 14, LEGGE N. 448/1998 | 8.1.2.03.261 | 7.906.456,04 | 13.142.712,77 | -5.236.256,73 |
| CONTRIBUTO DELLO STATO A FAVORE DELLA GESTIONE DEGLI INTERVENTI ASSISTENZIALI E DI SOSTEGNO ALLE GESTIONI PREV DENZIAL PER LA INTEGRALE COPERTURA DEGLI ONERI PER PRESTAZIONI ECONOMICHE DERIVANTI DALLA RIDUZIONE DI ONERI PREVIDENZIALI DI CUI ALL'ART. 37 DELLA LEGGE N. 88/1989 | 8.1.2.03.265 | 3.581.446,06 | 3.488.064,42 | 93.381,64 |
| **TOTALE ALLEGATO 2D** | | **11.487.902,10** | **16.630.777,19** | **-5.142.875,09** |

Gestione n. 24 2021

Allegato 2E

## CREDITI VERSO LO STATO

| DESCRIZIONE | NUM.CAPITOLO ENTRATA BILANCIO FINANZIARIO | CONSISTENZA AL 31 DICEMBRE 2021 | CONSISTENZA AL 31 DICEMBRE 2020 | VARIAZIONI |
|---|---|---|---|---|
| CONTRIBUTO DELLO STATO A COPERTURA DEGLI ONERI DERIVANTI DALLA RIDUZIONE CONTRIBUTIVA A FAVORE DELLE AZIENDE E DEI LAVORATORI DEI PUBBLICI SERVIZI DI TRASPORTO ART. 1 COMMA 2 DEL D L. N. 451/1998 CONVERTITO NELLA LEGGE N. 40/1999 E SUCCESSIVE DISPOSIZIONI | 8.1.2.03.281 | 92.025.925,48 | 136.950.693,73 | -44.924.768,25 |
| RIMBORSO DELLO STATO A COPERTURA DEGLI ONERI PER SGRAVI CONTRIBUTIVI NEL MEZZOGIORNO - ART. 19 DEL D L. N. 918/1968 CONVERTITO NELLA LEGGE N. 1089/1968 | 8.1.2.03.284 | 2.620.470,92 | 2.620.470,92 | 0,00 |
| RIMBORSO DELLO STATO DEGLI ONERI PER RIDUZIONI CONTRIBUTIVEA FAVORE DEI DATORI DI LAVORO ITALIANI OPERANTI ALL'ESTERO NEI PAESI EXTRACOMUNITARI - ART. 4, COMMA 2, LETT. A), DEL D L. N. 317/1987 CONVERTITO NELLA LEGGE N. 398/1987 | 8.1.2.03.287 | 105.130.469,19 | 101.954.776,33 | 3.175.692,86 |
| CONTRIBUTO DELLO STATO PER LA COPERTURA PROGRESSIVA DEGLI ONERI DERIVANTI DALLE AGEVOLAZIONI CONTRIBUTIVE AI SENSI DELL'ART. 37, COMMA 5, DELLA LEGGE N. 88/1989 | 8.1.2.03.291 | 136.860.765,34 | 0,00 | 136.860.765,34 |
| CONTRIBUTO DELLO STATO A COPERTURA DEGLI ONERI DERIVANTI DAGLI ESONERI CONTR BUTIVI DI CUI ALL'ART. 1 COMMI 361 E 362 DELLA LEGGE N. 266/2005 | 8.1.2.03.293 | 3.424.195.260,32 | 3.064.986.013,50 | 359.209.246,82 |
| CONTRIBUTO DELLO STATO A COPERTURA DEGLI ONERI DERIVANTI DAGLI NCENTIVI ALL'OCCUPAZIONE DEI LAVORATORI ANZIANI DI CUI ALL'ART. 75 E DAGLI ESONERI CONTRIBUTIVI DI CUI ALL'ART. 120, COMMI 1 E 2, DELLA LEGGE N. 388/2000 | 8.1.2.03.296 | 1.125.683.762,48 | 1.034.226.487,06 | 91.457.275,42 |
| CONTRIBUTO DELLO STATO A FAVORE DELLA GESTIONE DEGLI INTERVENTI ASSISTENZIALI E DI SOSTEGNO ALLE GESTIONI PREVIDENZIALIPER LA NTEGRALE COPERTURA DEGLI ONERI PER SGRAVI E ALTRE AGEVOLAZIONI CONTRIBUTIVE DI CUI ALL'ART. 37 DELLA LEGGE N. 88/1989 | 8.1.2.03.300 | 2.548.804,12 | 0,00 | 2.548.804,12 |
| CONTRIBUTO DELLO STATO A COPERTURA DEGLI SGRAVI DI ONERI CONTR BUTIVI SU QUOTE DI RETRIBUZIONE CONNESSE CON LA CONTRATTAZIONE AZIENDALE E TERRITORIALE AI SENSI DELL'ART. 1, COMMA 67, DELLA LEGGE N. 247/2007 | 8.1.2.03.311 | 413.959.859,46 | 412.517.196,44 | 1.442.663,02 |
| CONTRIBUTO DELLO STATO A COPERTURA DEGLI ONERI DERIVANTI DAL CONTR BUTO A FAVORE DEI DATORI DI LAVORO CHE ASSUMONO LAVORATORI BENEFICIARI DELL'INDENNITÀ DI DISOCCUPAZIONE NON AGRICOLA, CON REQUISITI NORMALI O DEL TRATTAMENTO DI DISOCCUPAZIONE ED LE, AI SENSI DELL'ART. 2, COMMA 151, DELLA LEGGE 23 DICEMBRE 2009, N. 191 | 8.1.2.03.314 | 0,00 | 5.600,00 | -5.600,00 |
| CONTRIBUTO DELLO STATO A COPERTURA DELL'ONERE DERIVANTE DALL'ESONERO DAI COMPLESSIVI CONTRIBUTI PREV DENZIALI A CARICO DEI DATORI DI LAVORO, NELLA MISURA DELL'80 PER CENTO E IN RELAZIONE AI CONDUCENTI ESERCITANTI LA PROPRIA ATTIVITA' CON VEICOLI EQUIPAGGIATI CON TACHIGRAFO DIGITALE, IN SERVIZI DI TRASPORTO NTERNAZIONALE - ART. 1, COMMA 651, DELLA LEGGE 28 DICEMBRE 2015, N. 208 | 8.1.2.03.319 | 21.925.923,96 | 21.858.006,22 | 67.917,74 |
| CONTRIBUTO DELLO STATO A COPERTURA DELL'ONERE DERIVANTE DALL'ESONERO DAL VERSAMENTO DEI COMPLESSIVI CONTR BUTI PREVIDENZIALI A CARICO DEI DATORI DI LAVORO, N RELAZIONE ALLE NUOVEASSUNZIONI CON CONTRATTO DI LAVORO A TEMPO NDETERMINATO - ART. 1, COMMI 308, 309 E 310 DELLA LEGGE 11 DICEMBRE 2016, N. 232 | 8.1.2.03.321 | 2.110.293,92 | 2.030.178,37 | 80.115,55 |

2021 Gestione n. 24

| | | | | |
|---|---|---|---|---|
| CONTRIBUTO DELLO STATO A COPERTURA DELL'ONERE DERIVANTE DALL'ESONERO DAL VERSAMENTO CONTRIBUTIVO PRESSO L'ASSICURAZIONEOBBLIGATORIA PER L' NVALIDITA', LA VECCHIAIA ED I SUPERSTITI DEI COLTIVATORI DIRETTI E DEGLI IMPRENDITORI AGRICOLI PROFESSIONALI, PER NUOVE ISCRIZIONI NELLA PREV DENZA AGRICOLA CON ETA' NFERIORE A QUARANT'ANNI - ART. 1, COMMI 344, 345 DELLA LEGGE 11 DICEMBRE 2016, N. 232 | 8.1.2.03.322 | 101.823.610,40 | 103.646.937,36 | -1.823.326,96 |
| CONTRIBUTO DELLO STATO A COPERTURA DELL'ONERE DERIVANTE DALLO SGRAVIO CONTRIBUTIVO A FAVORE DEI DATORI DI LAVORO PRIVATI CHE STIPULANO CONTRATTI COLLETTIVI AZ ENDALI CONTENENTI MISURE DI CONC LIAZIONE TRA VITA PROFESSIONALE E VITA PRIVATA - ART. 25 DEL DECRETO LEGISLATIVO 15 GIUGNO 2015 N. 80 E DECRETO INTERMINISTERIALE DEL 12 SETTEMBRE 2017. | 8.1.2.03.327 | 95.531.163,78 | 105.552.142,32 | -10.020.978,54 |
| CONTRIBUTO DELLO STATO A COPERTURA DELL'ONERE DERIVANTE DALL'ESONERO TOTALE DAL VERSAMENTO DEI CONTRIBUTI PREVIDENZIALI, PER UN PERIODO MASSIMO DI SEI MESI, PER I DATORI DI LAVOROCHE ASSUMONO LAVORATORI SUBORDINATI A TEMPO INDETERMINATO -ART. 6 DEL DECRETO LEGGE 14 AGOSTO 2020, N. 104, CONVERTITOIN LEGGE 13 OTTOBRE 2020, N.126 | 8.1.2.03.329 | 173.010.093,32 | 0,00 | 173.010.093,32 |
| CONTRIBUTO DELLO STATO A COPERTURA DELL'ONERE DERIVANTE DALL'ESONERO PARZIALE DAL VERSAMENTO DEI CONTR BUTI PREVIDENZIALI, PER UN PERIODO MASSIMO DI QUATTRO MESI, A FAVORE DEI DATORI DI LAVORO PRIVATI CHE NON RICHIEDONO I TRATTAMENTI DI CUI ALL'ART. 1 DEL D L. 104/2020 - ART. 3, DEL DECRETO LEGGE 14 AGOSTO 2020, N. 104, CONVERTITO IN LEGGE 13 OTTOBRE 2020, N.126 | 8.1.2.03.332 | 81.949.104,33 | 0,00 | 81.949.104,33 |
| CONTRIBUTO DELLO STATO A COPERTURA DELL'ONERE PER L'ESONEROCONTRIBUTIVO TOTALE, N VIA SPERIMENTALE, NEL B ENNIO 2021-2022, PER LE ASSUNZIONI DI DONNE LAVORATRICI ( MPORTO MASSIMO PARI A 6.000 EURO ANNUI) - ART. 1 COMMI DA 16 A 19 DELLA LEGGE 30 DICEMBRE 2020, N. 178 | 8.1.2.03.336 | 23.022.529,99 | 0,00 | 23.022.529,99 |
| CONTRIBUTO DELLO STATO A COPERTURA DEGLI ONERI DERIVANTI DASGRAVI CONTRIBUTIVI ALLE AZ ENDE CHE ASSUMONO LAVORATORI A TEMPO DETERMINATO AI SENSI DELL' ART. 10 DELLA LEGGE N. 53/2000 | 8.1.2.03.475 | 185.027.462,61 | 162.072.849,53 | 22.954.613,08 |
| CONTRIBUTO DELLO STATO A COPERTURA DEGLI ONERI DERIVANTI DALL'EROGAZIONE DELL'INCENTIVO STRAORD NARIO AI DATORI DI LAVORO PER LA CREAZIONE DI RAPPORTI DI LAVORO STABILI O DI DURATA AMPIA, IN FAVORE DI UOM NI UNDER 30 E DONNE DI QUALSIASI ETA', AI SENSI DEL DECRETO DEL M NISTERO DEL LAVORO E DELLE POLITICHE SOCIALI DEL 5 OTTOBRE 2012 E DELL'ART. 24, COMMA 27, DEL DECRETO LEGGE 6 DICEMBRE 2011, N. 201, CONVERTITO, CONMODIFICAZIONI, NELLA LEGGE 22 DICEMBRE 2011, N. 214 | 8.1.2.03.516 | 4.583.123,54 | 4.548.259,09 | 34.864,45 |
| CONTRIBUTO DELLO STATO A COPERTURA DELL'ONERE PER L' NCENTIVO AI DATORI DI LAVORO CHE ASSUMONO A TEMPO PIENO E INDETERMINATO LAVORATORI BENEFICIARI DELL'ASPI, AI SENSI DELL'ART. 2, COMMA 10-BIS, DELLA LEGGE 28 GIUGNO 2012, N. 92, INTRODOTTO DALL'ART. 7, COMMA 5, LETTERA B), DEL DECRETO LEGGE N. 76/2013, CONVERTITO, CON MODIFICAZIONI, DALLA LEGGE 9 AGOSTO 2013, N. 99 | 8.1.2.03.517 | 4.267.678,73 | 5.154.680,34 | -887.001,61 |
| RIMBORSO DELLO STATO A CARICO DEL FONDO PER L'OCCUPAZIONE ACOPERTURA DEGLI ONERI DERIVANTI DALLE AGEVOLAZIONI CONTRIBUTIVE ALLE IMPRESE DI CUI ALL'ART. 1, COMMA 1, DELLA LEGGE N 52/1998 E SUCCESSIVE PROROGHE E MODIFICAZIONI | 8.1.2.03.711 | 565.311,22 | 4.075.480,89 | -3.510.169,67 |
| CONTRIBUTO DELLO STATO A CARICO DEL FONDO PER L'OCCUPAZIONEA COPERTURA DEGLI SGRAVI CONTRIBUTIVI CONCESSI CON I CONTRATTI DI SOLIDARIETA' DI CUI ALL'ART. 6, COMMA 4, DEL D.L. N. 510/1996 CONVERTITO NELLA LEGGE N. 608/1996 E ALL'ART. 5, COMMA 1, DEL DECRETO LEGGE 20 MARZO 2014, N. 34, CONVERTITO CON MODIFICAZIONI DALLA LEGGE 16 MAGGIO 2014, N. 78 | 8.1.2.03.712 | 344.887,95 | 10.510.866,95 | -10.165.979,00 |

Gestione n. 24 | 2021

| | | | | |
|---|---|---|---|---|
| CONTRIBUTO DELLO STATO (FONDO PER L'OCCUPAZIONE) A COPERTURA DEGLI ONERI DERIVANTI DALLE AGEVOLAZIONI CONTR BUTIVE A FAVORE DEI DATORI DI LAVORO CHE ASSUMONO LAVORATORI PROVENIENTI DA MPRESE AMMESSE ALLA PROCEDURA DI AMM NISTRAZIONE STRAORD NARIA DI CUI ALL'ART. 1, COMMA 13, DEL D L. N. 134/2008 CONVERTITO NELLA LEGGE N. 166/2008 E DA MPRESE OPERANTI NEL SETTORE DEL TRASPORTO AEREO DI CUI ALL'ART. 1-BIS, COMMA 2, DEL D.L. N. 249/2004 CONVERTITO NELLA LEGGE N. 291/2004 | 8.1.2.03.719 | 839.187,29 | 830.141,41 | 9.045,88 |
| CONTRIBUTO DELLO STATO (FONDO OCCUPAZIONE) A COPERTURA DEGLI ONERI DERIVANTI DAL CONTRIBUTO AI DATORI DI LAVORO CHE ASSUMONO LAVORATORI DEST NATARI DI AMMORTIZZATORI SOCIALI N DEROGA AI SENSI DELL'ART 7-TER COMMA 7 DELLA LEGGE N. 33 DEL9 APR LE 2009 | 8.1.2.03.721 | 8.803,83 | 21.068,30 | -12.264,47 |
| CONTRIBUTO DELLO STATO A COPERTURA DELL'ONERE PER L'INCENTIVO AI DATORI DI LAVORO PER L'ASSUNZIONE DI GIOVANI AMMESSI AL "PROGRAMMA OPERATIVO NAZIONALE PER L'ATTUAZIONE DELL'INIZIATIVA EUROPEA PER L'OCCUPAZIONE DEI GIOVANI" ("PROGRAMMA GARANZIA GIOVANI") - DECRETO DIRETTORIALE DEL MINISTERO DEL LAVORO E DELLE POLITICHE SOCIALI N. 1709 DELL'8 AGOSTO 2014 E N. 63 DEL 2 DICEMBRE 2014 E DECRETO DIRETTORIALE DEL M NISTERO DEL LAVORO E DELLE POLITICHE SOCIALI N. 16 DE 3 FEBBRAIO 2016 MODIFICATO DAL DECRETO DIRETTORIALE N. 79 DELL'08 APRILE 2016 | 8.1.2.03.724 | 68.022.438,54 | 68.022.438,54 | 0,00 |
| CONTRIBUTO DELLO STATO A COPERTURA DELL'ONERE PER L'INCENTIVO AI DATORI DI LAVORO PER L'ASSUNZIONE DI GIOVANI AMMESSI AL "PROGRAMMA OPERATIVO NAZIONALE NIZIATIVA OCCUPAZIONE GIOVANI" ("PROGRAMMA GARANZIA GIOVANI") - DECRETO DIRETTORIALE DEL MINISTERO DEL LAVORO E DELLE POLITICHE SOCIALI N. 394 DEL2 DICEMBRE 2016 MODIFICATO DAL DECRETO DIRETTORIALE N. 454 DEL 19 DICEMBRE 2016 | 8.1.2.03.725 | 55.307.441,09 | 164.560.850,96 | -109.253.409,87 |
| CONTRIBUTO DELLO STATO A COPERTURA DELL'ONERE PER L'INCENTIVO AI DATORI DI LAVORO PER L'ASSUNZIONE DI PERSONE DISOCCUPATE AI SENSI DELL'ART. 19 DEL D.LGS N. 150/2015 PER FAVOR RE L'OCCUPAZIONE NELLE REGIONI "MENO SVILUPPATE" O " N TRANSIZIONE" - DECRETO D RETTORIALE DEL MINISTERO DEL LAVORO E DELLEPOLITICHE SOCIALI N. 367 DEL 16 NOVEMBRE 2016 MOD FICATO DAL DECRETO DIRETTORIALE N. 18719 DEL 15 DICEMBRE 2016 | 8.1.2.03.726 | 460.040.437,63 | 635.539.859,28 | -175.499.421,65 |
| CONTRIBUTO DELL'ANPAL PER GLI NCENTIVI A FAVORE DEI DATOR DI LAVORO PER L'ASSUNZIONE DI GIOVANI DISOCCUPATI NEL PERIODO 01 GENNAIO 2020-31 DICEMBRE 2020, NELL'AMBITO DEL PROGRAMMA (PON-SPAO) DI CUI AL DECRETO DIRETTORIALE N. 52 N DATA11 FEBBRAIO 2020. | 8.1.2.03.728 | 87.464.573,68 | 0,00 | 87.464.573,68 |
| CONTRIBUTO DELLO STATO A COPERTURA DEGLI ONERI PER GLI ESONERI CONTR BUTIVI A FAVORE DEI DATORI DI LAVORO PER INCREMENTARE L'OCCUPAZIONE GIOVANILE ED L LAVORO GIOVANILE AL SUD - ARTICOLO 1, COMMI DA 10 A 15, DELLA LEGGE 30 DICEMBRE 2020, N. 178. | 8.1.2.03.729 | 222.202.021,30 | 0,00 | 222.202.021,30 |
| RIMBORSO DELLO STATO PER SGRAVI DI CONTRIBUTI PER I LAVORATORI AGRICOLI (SUBORDINATI E AUTONOMI) DI CUI ALL'ART. 5 DELLA LEGGE N. 185/1992 E SUCCESSIVE MOD FICAZIONI E INTEGRAZIONI | 8.1.2.03.952 | 20.007.371,84 | 17.750.629,98 | 2.256.741,86 |
| RIMBORSO DELLO STATO DEGLI ONERI PER SGRAVI CONTRIBUTIVI INFAVORE DELLE IMPRESE CHE ESERCITANO LA PESCA COSTIERA, NELLE ACQUE NTERNE E LAGUNARI AI SENSI DELL'ART. 11 DELLA LEGGEN. 388/2000 E SUCCESSIVE PROROGHE | 8.1.2.03.986 | 49.483.740,80 | 45.503.586,04 | 3.980.154,76 |
| RIMBORSO DA PARTE DELLO STATO DEGLI ONERI DERIVANTI DAGLI SGRAVI CONTR BUTIVI A FAVORE DELLE MPRESE DEL SETTORE MARITTIMO DI CUI AGLI ARTT. 6, COMMA 1, E 6-BIS DEL D.L. N. 457/1997 CONVERTITO NELLA LEGGE N. 30/1998 E ALL'ART. 9 DELLA LEGGE N. 522/1999 | 8.1.2.03.989 | 146.793.356,05 | 205.892.087,10 | -59.098.731,05 |
| **TOTALE ALLEGATO 2E** | | **7.107.355.873,11** | **6.310.831.300,66** | **796.524.572,45** |

2021 Gestione n. 24

Allegato 2F

## CREDITI VERSO LO STATO

| DESCRIZIONE | NUM.CAPITOLO ENTRATA BILANCIO FINANZIARIO | CONSISTENZA AL 31 DICEMBRE 2021 | CONSISTENZA AL 31 DICEMBRE 2020 | VARIAZIONI |
|---|---|---|---|---|
| RIMBORSO DALLO STATO PER PROVVIDENZE IN FAVORE DI GRANDI INVALIDI DI CUI ALL'ART. 1, COMMA 4, DELLA LEGGE 27 DICEMBRE 2002 N. 288 (ASSEGNO SOSTITUTIVO DELL'ACCOMPAGNATORE MILITARE) | 2.1.2.03.781 | 1.967.772,60 | 1.065.972,60 | 901.800,00 |
| CONTRIBUTO DELLO STATO A COPERTURA DEGLI ONERI DERIVANTI DALLA RICOSTITUZIONE NELL'A.G.O. DEI PERIODI DI LAVORO EFFETTUATI IN LIBIA ART. 4 DEL DL N. 108/1991 CONVERTITO NELLA LEGGE N. 166/1991 | 8.1.2.03.361 | 1.155.852,69 | 1.155.852,69 | 0,00 |
| CONTRIBUTO DELLO STATO A FAVORE DELLA GESTIONE DEGLI INTERVENTI ASSISTENZIALI E DI SOSTEGNO ALLE GESTIONI PREV DENZIAL PER LA INTEGRALE COPERTURA DEGLI ONERI DIVERSI DI CUI ALL'ART. 37 DELLA LEGGE N. 88/1989 | 8.1.2.03.368 | 16.975.501,15 | 16.975.501,15 | 0,00 |
| CONTRIBUTO DELLO STATO A COPERTURA DEGLI ONERI DERIVANTI DALLA DESTINAZIONE DI QUOTA PARTE DEL CONTRIBUTO PER L'ASSICURAZIONE CONTRO LA DISOCCUPAZIONE INVOLONTARIA AL F NANZIAMENTO DELLA FORMAZIONE DEI LAVORATORI D PENDENTI DEL SETTORE AGRICOLO DI CUI ALL'ART. 1, COMMI 62, 63 E 64, DELLA LEGGE N. 247/2007 | 8.1.2.03.371 | 82.838.866,92 | 66.960.970,95 | 15.877.895,97 |
| RIMBORSO DALLO STATO A COPERTURA DELLE MINORI ENTRATE CONTRIBUTIVE DELLE GESTIONI PREVIDENZIALI, DERIVANTI DALL'ESCLUSIONE, PER L'ANNO 2014, DELL'INDENNITA' DI VOLO DALLA BASE MPONIBILE AI F NI CONTRIBUTIVI N APPLICAZIONE DELL'ART. 13, COMMI 19 E 20, DEL DECRETO LEGGE 23 DICEMBRE 2013, N. 145 | 8.1.2.03.378 | 39.377.807,96 | 39.876.307,96 | -498.500,00 |
| CONTRIBUTO DELLO STATO PER LA COPERTURA DEL MANCATO GETTITO CONTRIBUTIVO DERIVANTE DALLA CONFERMA ANCHE PER L'ANNO 2016, DELL'ALIQUOTA CONTR BUTIVA DI CUI ALL'ART. 79, DELLA LEGGE N. 247/2007 E SUCCESSIVE MODIFICAZIONI, IN MISURA PARI AL 27 PER CENTO, N RELAZIONE AI LAVORATORI AUTONOMI, TITOLARI DI POSIZIONE FISCALE AI F NI DELL'IMPOSTA SUL VALORE AGGIUNTO, ISCRITTI ALLA GESTIONE SEPARATA DI CUI ALL'ART. 2, COMMA 26, DELLA LEGGE N. 335/1995 - ART. 1, COMMA 203, DELLA LEGGE28 DI CEMBRE 2015, N. 208 | 8.1.2.03.381 | 160.000.000,00 | 160.000.000,00 | 0,00 |
| CONTRIBUTO DELLO STATO PER LA COPERTURA DEL DISAVANZO DI GESTIONE DEL FONDO DI PREVIDENZA DEGLI ADDETTI DELLE ABOLITE IMPOSTE DI CONSUMO - ART. 17, D P.R. N. 649/1972 | 8.1.2.03.751 | 143.618.250,35 | 143.146.182,70 | 472.067,65 |
| RIMBORSO DA PARTE DELLO STATO DEL CONTRIBUTO STRAORD NARIO PREVISTO DALL'ART. 2, COMMA 59 DELLA LEGGE 23 DICEMBRE 2009, N. 191, A FAVORE DEGLI ORFANI GIÀ COLLOCATI N PENSIONE DELLE VITTIME DI TERRORISMO E DELLE STRAGI DI TALE MATRICE | 8.1.2.03.901 | 2.206.172,59 | 1.524.257,07 | 681.915,52 |
| CONTRIBUTO DELLO STATO A COPERTURA DEGLI ONERI DERIVANTI DAL CONTRIBUTO ALLE AZ ENDE PER TRATTAMENTI AGGIUNTIVI DI MALATTIA PREVISTI DAGLI ACCORDI NAZIONALI DI CATEGORIA PER I LAVORATORI ADDETTI AI PUBBLICI SERVIZI DI TRASPORTO - ART. 3 D.I. N. 14666/2007 | 8.1.2.03.996 | 45.351.839,06 | 0,00 | 45.351.839,06 |
| **TOTALE** | | **493.492.063,32** | **430.705.045,12** | **62.787.018,20** |

Gestione n. 24 2021

Allegato 2G

## CREDITI VERSO LO STATO

| DESCRIZIONE | NUM.CAPITOLO ENTRATA BILANCIO FINANZIARIO | CONSISTENZA AL 31 DICEMBRE 2021 | CONSISTENZA AL 31 DICEMBRE 2020 | VARIAZIONI |
|---|---|---|---|---|
| CONTRIBUTO DELLO STATO PER IL RICONOSCIMENTO ECONOMICO DEL REDDITO DI CITTADINANZA E DELLA PENSIONE DI CITTADINANZA - ART. 12, COMMI 1 E 2 DEL DECRETO LEGGE DEL 28 GENNAIO 2019, N. 4 | 8.1.2.03.499 | 158.446.400,30 | 0,00 | 158.446.400,30 |
| **TOTALE** | | **158.446.400,30** | **0,00** | **158.446.400,30** |

2021 Gestione n. 24

Allegato 3

CREDITI VERSO LE REGIONI

| DESCRIZIONE | NUM.CAPITOLO ENTRATA BILANCIO FINANZIARIO | CONSISTENZA AL 31 DICEMBRE 2021 | CONSISTENZA AL 31 DICEMBRE 2020 | VARIAZIONI |
|---|---|---|---|---|
| CONTRIBUTI DELLE REGIONI PER LA COPERTURA ASSICURATIVA DEGLI APPRENDISTI ARTIGIANI OCCUPATI NEI TERRITORI DELLE REGIONIA STATUTO ORDINARIO - ART. 16, LEGGE N. 845/1978 | 1.1.2.04.001 | 1.638.717,76 | 1.638.717,76 | 0,00 |
| TRASFERIMENTI DA PARTE DELLE REGIONI A COPERTURA DEL SUSSIDIO DI DISOCCUPAZIONE PER I LAVORATORI IMPEGNATI IN LAVORI SOCIALMENTE UTILI AI SENSI DELL'ART. 1, COMMA 20, DEL D.L. N. 510/1996 CONVERTITO NELLA LEGGE N. 608/1996 | 8.1.2.04.001 | 58.478.018,01 | 58.478.018,01 | 0,00 |
| RIMBORSO DA PARTE DELLA REGIONE SICILIA DELLE INDENNITA' CONNESSE CON I PIANI DI INSERIMENTO PROFESSIONALE AI SENSI DELL'ART. 19 DELLA LEGGE REGIONALE N. 30/1997 E DELL'ART. 81, COMMA 8, DELLA LEGGE N. 448/1998 | 8.1.2.04.002 | 15.342.619,73 | 15.342.619,73 | 0,00 |
| RIMBORSO DA PARTE DELLE REGIONI DEGLI ONERI DERIVANTI DA ASSEGNI DI UTILIZZO IN ATTIVITA' SOCIALMENTE UTILI, A PARTIRE DAL 1° LUGLIO 2001, AI SENSI DEL D.LGS. 81/2000, CHE ECCEDONO GLI STANZIAMENTI A CARICO DEL FONDO PER L'OCCUPAZIONE | 8.1.2.04.006 | 772.900,46 | 772.900,46 | 0,00 |
| CREDITO VERSO LE REGIONI UMBRIA E MARCHE PER IL RIMBORSO DEGLI SGRAVI DI CONTRIBUTI PREVIDENZIALI A FAVORE DELLE AZIENDE OPERANTI NEI COMUNI COLPITI DAL SISMA DEL SETTEMBRE 1997 ART. 13, C. 6 TER DEL DL N. 6/1998 CONVERTITO NELLA LEGGE 61/1998 | 8.1.2.04.020 | 7.450,59 | 7.450,59 | 0,00 |
| **TOTALE** | | **76.239.706,55** | **76.239.706,55** | **0,00** |

Gestione n. 24 2021

Allegato 4

CREDITI PER TRASFERIMENTI DA PARTE DI ALTRI ENTI DEL SETTORE PUBBLICO

| DESCRIZIONE | NUM.CAPITOLO ENTRATA BILANCIO FINANZIARIO | CONSISTENZA AL 31 DICEMBRE 2021 | CONSISTENZA AL 31 DICEMBRE 2020 | VARIAZIONI |
|---|---|---|---|---|
| RIMBORSO DAL FONDO GESTIONE ISTITUTI CONTRATTUALI LAVORATORI PORTUALI DEGLI ONERI PER SGRAVI CONTRIBUTIVI A FAVORE DELLE MPRESE CHE ESERCITANO LA PESCA COSTIERA, NELLE ACQUE INTERNE E LAGUNARI DI CUI ALL'ART. 11 DELLA LEGGE N. 388/2000 | 8.1.2.06.032 | 9.626.222,14 | 9.626.222,14 | 0,00 |
| RIMBORSO DEL FONDO GESTIONE ISTITUTI CONTRATTUALI LAVORATORI PORTUALI PER GLI ONERI DERIVANTI DAI PENSIONAMENTI ANTICIPATI E DAI TRATTAMENTI DI CUI ALL'ART. 24, C. 4, LEGGE N. 84/1994 ART. 1, C. 10 E 14 DEL DL N. 535/1996 CONVERTITO NELLA LEGGE N. 647/1996 | 8.1.2.06.041 | 135.558.919,69 | 135.558.919,69 | 0,00 |
| **TOTALE** | | **145.185.141,83** | **145.185.141,83** | **0,00** |

2021 Gestione n. 24

Allegato 5

DEBITO VERSO ALTRE GESTIONI DELL'I.N.P.S.

| DESCRIZIONE | CONSISTENZA AL 31 DICEMBRE 2021 | CONSISTENZA AL 31 DICEMBRE 2020 | VARIAZIONI |
|---|---|---|---|
| RAPPORTI DI DEBITO TRA LA GIAS E LA GESTIONE EX ART. 130 DEL D.LGS. 112/1998 | 248.949.429,66 | 310.129.748,05 | -61.180.318,39 |
| RAPPORTI DI DEBITO TRA LA GIAS E LE GESTIONI PER CONTO TERZI | 2.918.200,83 | 2.918.200,83 | 0,00 |
| **TOTALE** | **251.867.630,49** | **313.047.948,88** | **-61.180.318,39** |

Gestione n. 24 | 2021

Allegato 6

FONDI DI ACCANTONAMENTO PER LA COPERTURA DI ONERI DIVERSI

| DESCRIZIONE | CONSISTENZA AL 31 DICEMBRE 2021 | CONSISTENZA AL 31 DICEMBRE 2020 | VARIAZIONI |
|---|---|---|---|
| **A) GESTIONE DEGLI ONERI PENSIONISTICI:** | | | |
| FONDO ACCANTONAMENTO CONTRIBUTI DELLO STATO A COPERTURA ONERI INCREMENTO MAGGIORAZIONE SOCIALE ART. 38, LEGGE 448/01 A ITALIANI RESIDENTI ALL'ESTERO ART. 38, LEGGE 289/02 | 263.928.109,41 | 263.928.109,41 | 0,00 |
| FONDO DI ACCANTONAMENTO DEL CONTRIBUTO A CARICO DELLO STATO, DA UTILIZZARE NEGLI ESERCIZI SUCCESSIVI, A COPERTURA DEGLIONERI DERIVANTI DALLA RIDUZIONE CONTRIBUTIVA A FAVORE DEI LAVORATORI PRECOCI AI SENSI DELL'ART.1, COMMI DA 199 A 205, DELLA LEGGE N.232/2016 | 329.098.733,26 | 269.444.328,56 | 59.654.404,70 |
| FONDO DI ACCANTONAMENTO DEL CONTRIBUTO A CARICO DELLO STATO, DA UTILIZZARE NEGLI ESERCIZI SUCCESSIVI, A COPERTURA DEGLIONERI PENSIONISTICI DERIVANTI DALLA RIVALUTAZIONE AUTOMATICA DELLE PENSIONI AI SENSI DELLART. 1, DEL DECRETO LEGGE 21 MAGGIO 2015, N. 65 A SEGUITO DELLA SENTENZA DELLA CORTE COSTITUZIONALE N. 70/2015 | 74.895.097,00 | 74.895.097,00 | 0,00 |
| FONDO DI ACCANTONAMENTO DEL CONTRIBUTO A CARICO DELLO STATODA UTILIZZARE NEGLI ESERCIZI SUCCESSIVI, A COPERTURA DELL'ONERE PER L'ESTENSIONE DEL REGIME SPERIMENTALE DI CUI ALL'ART.1, COMMA 9, DELLA LEGGE N. 243/2004 ANCHE PER LE LAVORATRICIDIPENDENTI E AUTONOME CHE MATURANO I REQUISITI PENSIONISTICI ENTRO IL 31 DICEMBRE 2015 (ART. 1, COMMA 281, LEGGE N. 208/2015 | 87.700.537,41 | 201.432.893,53 | -113.732.356,12 |
| FONDO DI ACCANTONAMENTO DEL CONTRIBUTO DELLO STATO A COPERTURA DEGLI ONERI DERIVANTI DALLE MISURE LEGISLATIVE VOLTE AD AMPLIARE LA SALVAGUARDIA DAI REQUISITI DI ACCESSO AL PENSIONAMENTO PREVISTI DALLARTICOLO 24 DEL DECRETO-LEGGE N. 201 DEL 2011, CONVERTITO, CON MODIFICAZIONI, DALLA LEGGE 22 DICEMBRE 2011, N. 214, AI SENSI DELL'ART. 1, COMMA 234 DELLA LEGGEN. 228/2012 (LAVORATORI SALVAGUARDATI DALLA RIFORMA PENSIONISTICA) | 43.201.654,01 | 15.395.191,90 | 27.806.462,11 |
| FONDO DI ACCANTONAMENTO DEL CONTRIBUTO DELLO STATO DA UTILIZZARE NEGLI ESERCIZI SUCCESSIVI A COPERTURA DEGLI ONERI DERIVANTI DAGLI INTERVENTI E MISURE AGEVOLATIVE IN MATERIA DI RISCATTO DEL CORSO LEGALE DI LAUREA E PER LA TOTALIZZAZIONE DEI PERIODI CONTRIBUTIVI AI FINI PENSIONISTICI - ART. 5, COMMA8, DEL D.L. N. 81/2007 CONVERTITO NELLA LEGGE N. 127/2007 | 898.491.128,83 | 813.053.223,83 | 85.437.905,00 |
| FONDO DI ACCANTONAMENTO DEL CONTRIBUTO DELLO STATO DA UTILIZZARE NEGLI ESERCIZI SUCCESSIVI A COPERTURA DEGLI ONERI PENSIONISTICI DERIVANTI DALLA RICOSTRUZIONE DELLE POSIZIONI ASSICURATIVE RELATIVE A PERIODI DI LAVORO IN ALBANIA AI SENSI DELL'ART. 1, COMMA 1164, DELLA LEGGE N. 296/2006 | 4.745.348,33 | 4.745.348,33 | 0,00 |
| FONDO DI ACCANTONAMENTO DEL CONTRIBUTO DELLO STATO DA UTILIZZARE NEGLI ESERCIZI SUCCESSIVI A COPERTURA DEGLI ONERI PER PENSIONI DI REVERSIBILITÀ A SOGGETTI INABILI DI CUI ALL'ART.46 DEL D.L. N. 248/2007 CONVERTITO NELLA LEGGE N. 31/2008 | 11.500.000,00 | 11.500.000,00 | 0,00 |
| FONDO DI ACCANTONAMENTO DEL CONTRIBUTO DELLO STATO (FONDO PER L'OCCUPAZIONE) A COPERTURA DI ONERI PENSIONISTICI | 9.845.503,45 | 9.845.503,45 | 0,00 |
| FONDO DI ACCANTONAMENTO DELLE ECONOMIE PREVISTE DALLART. 1, COMMA 709 DELLA LEGGE N. 190/2014, DA UTILIZZARE NEGLI ESERCIZI SUCCESSIVI, PER GARANTIRE L'ADEGUATEZZA DELLE PRESTAZIONI PENSIONISTICHE IN FAVORE DI PARTICOLARI CATEGORIE DI SOGGETTI. | 56.675.867,25 | 56.675.867,25 | 0,00 |

2021 Gestione n. 24

| | | | |
|---|---|---|---|
| FONDO DI ACCANTONAMENTO PER LA COPERTURA DI ONERI PER LEROGAZIONE DI UNA SOMMA AGGIUNTIVA AI TITOLARI DI PENSIONE ULTRASESSANTAQUATTRENNI AI SENSI DEL D.L. N. 81 DEL 2007, CONVERTITO CON LEGGE N. 127/2007, ART. 5, COMMI 1, 2, 3 E 4 (14^ MENSILITÀ SU PENSIONE) | 140.454.753,03 | 202.646.361,77 | -62.191.608,74 |
| **TOTALE A)** | **1.920.536.731,98** | **1.923.561.925,03** | **-3.025.193,05** |
| **B) GESTIONE DEGLI ONERI PER TRATTAMENTI DI FAMIGLIA:** | | | |
| FONDO DI ACCANTONAMENTO DEI CONTRIBUTI DELLO STATO DA UTILIZZARE NEGLI ESERCIZI SUCCESSIVI A COPERTURA DEGLI ONERI DERIVANTI DALLA CONCESSIONE DELL'ASSEGNO DI MATERNITÀ DA PARTE DEI COMUNI AI SENSI DELL'ART. 66 DELLA LEGGE N. 448/1998 E SUCCESSIVE DISPOSIZIONI | 35.973.917,34 | 26.298.695,79 | 9.675.221,55 |
| FONDO DI ACCANTONAMENTO DEI CONTRIBUTI DELLO STATO DA UTILIZZARE NEGLI ESERCIZI SUCCESSIVI, A COPERTURA DEGLI ONERI PERIL SOSTEGNO DELLA MATERNITÀ E DELLA PATERNITÀ DI CUI ALLA LEGGE 8 MARZO 2000, N. 53 E ALL'ART. 4, COMMA 24, LETTERA A),DELLA LEGGE 28 GIUGNO 2012, N. 92 | 21.839.062,46 | 63.082.590,11 | -41.243.527,65 |
| FONDO DI ACCANTONAMENTO DEI CONTRIBUTI DELLO STATO DA UTILIZZARE NEGLI ESERCIZI SUCCESSIVI PER LA COPERTURA DEGLI ONERIDERIVANTI DALLA CORRESPONSIONE DI VOUCHER PER L'ACQUISTO DISERVIZI DI BABY-SITTING, ALLA MADRE LAVORATRICE, AL TERMINEDEL PERIODO DI ASTENSIONE OBBLIGATORIA DAL LAVORO, PER GLI UNDICI MESI SUCCESSIVI E IN ALTERNATIVA AL CONGEDO FACOLTATIVO, OVVERO ONERI DELLA RETE PUBBLICA DEI SERVIZI PER L'INFANZIA O DEI SERVIZI PRIVATI ACCREDITATI, AI SENSI DELL'ART. 4, COMMA 24 LETT. B) DELLA LEGGE N. 92/2012. | 64.914.893,42 | 64.998.544,54 | -83.651,12 |
| FONDO DI ACCANTONAMENTO DEI CONTRIBUTI DELLO STATO DA UTILIZZARE NEGLI ESERCIZI SUCCESSIVI, PER LA COPERTURA DEGLI ONERI PER LA CORRESPONSIONE DELL'ASSEGNO DI NATALITÀ, AI SENSI DELL'ART. 1, COMMI DA 125 A 129, DELLA LEGGE N. 190/2014 (BONUS BEBÈ) | 435.826.683,67 | 382.828.895,11 | 52.997.788,56 |
| FONDO DI ACCANTONAMENTO DEI CONTRIBUTI DELLO STATO DA UTILIZZARE NEGLI ESERCIZI SUCCESSIVI, PER LA COPERTURA DEGLI ONERI PER L'INDENNITÀ DI MATERNITÀ PER IL CONGEDO A FAVORE DEL PADRE LAVORATORE, AI SENSI DELL'ART. 28, COMMI 1-BIS E 1-TER E DELL'ART. 66, COMMA 1-BIS, DEL DECRETO LEGISLATIVO N. 151/2001, INTRODOTTI, RISPETTIVAMENTE, DAGLI ARTICOLI 5 E 15, DEL DECRETO LEGISLATIVO 15 GIUGNO 2015, N. 80 | 2.377.834,77 | 2.377.457,35 | 377,42 |
| FONDO DI ACCANTONAMENTO DEL CONTRIBUTO A CARICO DELLO STATODA UTILIZZARE NEGLI ESERCIZI SUCCESSIVI A COPERTURA DEGLI ONERI PER IL PAGAMENTO DELLE RETTE DI ASILI NIDO PUBBLICI E PRIVATI E PER FORME DI SUPPORTO PRESSO L'ABITAZIONE PER BAMBINI AL DI SOTTO DI TRE ANNI AFFETTI DA GRAVI PATOLOGIE - ART.1, C.355, LEGGE N. 232/2016 | 276.779.825,99 | 405.832.650,55 | -129.052.824,56 |
| FONDO DI ACCANTONAMENTO DEL CONTRIBUTO A CARICO DELLO STATODA UTILIZZARE NEGLI ESERCIZI SUCCESSIVI A COPERTURA DEGLI ONERI PER IL PREMIO ALLA NASCITA O ALL'ATTO DELL'ADOZIONE - ART. 1, C. 353, LEGGE N. 232/2016 | 77.536.544,59 | 69.116.433,39 | 8.420.111,20 |
| FONDO DI ACCANTONAMENTO DEL CONTRIBUTO A CARICO DELLO STATO, DA UTILIZZARE NEGLI ESERCIZI SUCCESSIVI, A COPERTURA DELL'INDENNITÀ A FAVORE DEI NUCLEI FAMILIARI CON ALMENTO QUATTRO FIGLI AI SENSI DELL'ART. 1, COMMA 130 DELLA LEGGE N. 190/2014 | 181.389,09 | 181.389,09 | 0,00 |
| FONDO DI ACCANTONAMENTO DEL CONTRIBUTO A CARICO DELLO STATO, DA UTILIZZARE NEGLI ESERCIZI SUCCESSIVI, A COPERTURA DELL'INDENNITÀ PER IL CONGEDO A FAVORE DELLE DONNE VITTIME DI VIOLENZA DI GENERE AI SENSI DELL'ART. 24 DEL DECRETO LEGISLATIVO N. 80/2015 | 6.246.944,80 | 6.377.509,28 | -130.564,48 |

Gestione n. 24 | 2021

| | | | |
|---|---|---|---|
| FONDO DI ACCANTONAMENTO DEL CONTRIBUTO DELLO STATO A COPERTURA DEGLI ONERI DERIVANTI DALLE INDENNITÀ RICONOSCIUTE AI DIPENDENTI DEL SETTORE PRIVATO PER ESTENSIONE DEI PERMESSI DI CUI ALL'ART. 33 DELLA L.104/92 - ART. 24 DEL DL 18/2020<(>,<)> CONVERTITO DALLA LEGGE N. 27/2020; ART. 73 DEL DL 34/2020CONVERTITO DALLA LEGGE N. 77/2020 | 817.427.000,77 | 817.427.000,77 | 0,00 |
| FONDO DI ACCANTONAMENTO DEL CONTRIBUTO DELLO STATO A COPERTURA DEGLI ONERI RELATIVI AI BONUS PER L'ACQUISTO DI SERVIZI DI BABY SITTING E BONUS PER L'ISCRIZIONE AI CENTRI ESTIVI E AI SERVIZI INTEGRATIVI PER L'INFANZIA, PER LAVORATORI DEL SETTORE SANITARIO - ART. 25, C. 3 E 4 DEL DL 18/2020, CONVERTITO DALLA LEGGE N. 27/2020; ART. 72, C.1, LETT. C) E ART. 72,C.2 DEL DL 34/2020 CONVERTITO DALLA LEGGE N. 77/2020 | 81.567.298,93 | 83.100.978,96 | -1.533.680,03 |
| FONDO DI ACCANTONAMENTO DEL CONTRIBUTO DELLO STATO A COPERTURA DEGLI ONERI RELATIVI ALLA MAGGIORAZIONE DEGLI ASSEGNI ALNUCLEO FAMILIARE - ART. 5 DEL DECRETO-LEGGE 8 GIUGNO 2021, N. 79, CONVERTITO CON MODIFICAZIONI DALLA LEGGE 30 LUGLIO 2021, N. 112 | 416.837.328,22 | 0,00 | 416.837.328,22 |
| FONDO DI ACCANTONAMENTO DEL CONTRIBUTO DELLO STATO A COPERTURA DEGLI ONERI RELATIVI ALL'ASSEGNO TEMPORANEO CORRISPOSTO DIRETTAMENTE AI NUCLEI FAMILIARI CHE NON ABBIANO DIRITTO ALL'ASSEGNO FAMILIARE DI CUI ALL'ART.2 DL 69/88, CONVERTITO, CON MODIFICAZIONI DALLA LEGGE 53/88 - ART. 1 E 4 DEL DECRETO-LEGGE 8 GIUGNO 2021, N. 79, CONVERTITO, CON MODIFICAZIONI, DALLA LEGGE 30 LUGLIO 2021, N. 112 | 338.927.210,01 | 0,00 | 338.927.210,01 |
| FONDO DI ACCANTONAMENTO DEL CONTRIBUTO DELLO STATO A COPERTURA DEGLI ONERI RELATIVI ALLE INDENNITÀ ECONOMICHE RICONOSCIUTE AI LAVORATORI DIPENDENTI DEL SETTORE PRIVATO PER I QUALILA QUARANTENA CON SORVEGLIANZA ATTIVA È EQUIPARATA A MALATTIA E PER I LAVORATORI DIPENDENTI PUBBLICI E PRIVATI CON DISABILITÀ O IMMUNODEPRESSI - ART. 26 DEL DL 18/2020<(>,<)> CONVERTITO DALLA LEGGE N. 27/2020; ART. 74 DEL DL 34/2020 CONVERTITO DALLA LEGGE N. 77/2020 | 1.030.873.096,19 | 661.383.381,34 | 369.489.714,85 |
| FONDO DI ACCANTONAMENTO DEL CONTRIBUTO DELLO STATO A COPERTURA DEGLI ONERI RELATIVI ALLE INDENNITÀ PER CONGEDO PARENTALE LAVORATORI DIPENDENTI SETTORE PRIVATO CON FIGLI DI ETÀ INFERIORE AI 12 ANNI E CON FIGLI DI ETÀ SUPERIORE A 12 ANNI CONDISABILITÀ - ART. 23, C. 1,3,5,7 DEL DL 18/2020, CONVERTITODALLA LEGGE N. 27/2020; ART. 72, C. 1, LETT. A) DL 34/2020 CONVERTITO DALLA LEGGE N. 77/2020; ART. 5 DEL DL 111/2020 | 904.983.606,78 | 828.742.071,26 | 76.241.535,52 |
| FONDO DI ACCANTONAMENTO DEL CONTRIBUTO DELLO STATO A COPERTURA DEGLI ONERI RELATIVI ALL'INDENNITÀ DI MATERNITÀ E PATERNITÀ RICONOSCIUTA AI LAVORATORI ISCRITTI AL FONDO LAVORATORI DELLO SPETTACOLO - ART. 59-BIS DEL DECRETO LEGISLATIVO 26 MARZO 2001, N. 151, INTRODOTTO DALL'ART. 66, COMMA 6 DEL DECRETO-LEGGE 25 MAGGIO 2021, N. 73, CONVERTITO, CON MODIFICAZIONI, DALLA LEGGE 23 LUGLIO 2021, N. 106 | 1.050.000,00 | 0,00 | 1.050.000,00 |
| FONDO DI ACCANTONAMENTO DEL CONTRIBUTO DELLO STATO A COPERTURA DEL "REDDITO DI LIBERTÀ" DA PARTE DELLE REGIONI/PROVINCEAUTONOME - ART. 105-BIS DEL DECRETO-LEGGE 19 MAGGIO 2020, N. 34, CONVERTITO, CON MODIFICAZIONI, DALLA LEGGE 17 LUGLIO 2020, N. 77 - DPCM 17 DICEMBRE 2020 | 220.800,00 | 0,00 | 220.800,00 |
| FONDO DI ACCANTONAMENTO DEL CONTRIBUTO DELLO STATO A SOSTEGNO DI GENITORI DISOCCUPATI O MONOREDDITO, NUCLEI FAMILIARI MONOPARENTALI CON FIGLI DISABILI - ART. 1, CC 365-366 DELLA LEGGE N. 178/2020 - ART. 13BIS DELLA LEGGE N. 69/2021 DI CONVERSIONE DEL DECRETO-LEGGE N. 41/2021 - DECRETO DEL MINISTRO DEL LAVORO 12 OTTOBRE 2021 | 3.750.000,00 | 0,00 | 3.750.000,00 |

2021 Gestione n. 24

| | | | |
|---|---|---|---|
| FONDO DI ACCANTONAMENTO DEL CONTRIBUTO DELLO STATO, DA UTILIZZARE NEGLI ESERCIZI SUCCESSIVI, PER LA COPERTURA DELL'ONERE PER IL PROLUNGAMENTO DEL CONGEDO PARENTALE PER FIGLI MINORI CON HANDICAP IN SITUAZIONI DI GRAVITA', AI SENSI DELL'ART.33, DEL DECRETO LEGISLATIVO 26 MARZO 2001, N. 151, COME MODIFICATO DALL'ART. 8, DEL DECRETO LEGISATIVO 15 GIUGNO 2015, N. 80 | 5.315.688,00 | 5.035.234,00 | 280.454,00 |
| FONDO DI ACCANTONAMENTO RIGUARDANTE LE RISORSE ASSEGNATE A COPERTURA DEGLI ONERI PREVISTI DALL'ART. 8 COMMA 4, DELLA LEGGE N. 81/2017 | 9.165.232,74 | 7.886.951,56 | 1.278.281,18 |
| **TOTALE B)** | **4.531.794.357,77** | **3.424.669.783,10** | **1.107.124.574,67** |
| **C) GESTIONE ONERI PER IL MANTENIMENTO DEL SALARIO:** | | | |
| FONDO ACCANTONAMENTO CONTRIBUTO STATO A COPERTURA ONERI CIGIMPRESE INDOTTO AUTOMOBILISTICO ART. 1, COMMA 144, LEGGE N. 311/2004 | 80.188.539,40 | 80.188.539,40 | 0,00 |
| FONDO ACCANTONAMENTO CONTRIBUTO STATO A COPERTURA ONERI CIGIMPRESE INDOTTO AUTOMOBILISTICO ART.41, COMMI 9 E 12 DELLA LEGGE 289/2002 | 62.255.657,00 | 62.255.657,00 | 0,00 |
| FONDO ACCANTONAMENTO DEI CONTRIBUTI DELLO STATO (FONDO PER L'OCCUPAZIONE) DA UTILIZZARE NEGLI ESERCIZI SUCCESSIVI A COPERTURA DEGLI ONERI PER IL MANTENIMENTO DEL SALARIO | 424.393,19 | 424.393,19 | 0,00 |
| FONDO DI ACCANTONAMENTO DEI CONTRIBUTI DELLO STATO, DA UTILIZZARE NEGLI ESERCIZI SUCCESSIVI, A COPERTURA DELL'INDENNITÀRELATIVA ALLA RETRIBUZIONE DEI LAVORATORI DIPENDENTI IN CASO DI INIDONEITÀ ALLA DONAZIONE SANGUE AI SENSI DELL'ART. 8, COMMA 2 DELLA LEGGE N. 219/2005 E DECRETO INTERMINISTERIALE 18 NOVEMBRE 2015. | 1.697.035,20 | 1.456.747,51 | 240.287,69 |
| FONDO DI ACCANTONAMENTO DEI CONTRIBUTI DELLO STATO, DA UTILIZZARE NEGLI ESERCIZI SUCCESSIVI, A COPERTURA DELL'ONERE PERL'ESTENSIONE AI PARTITI E AI MOVIMENTI POLITICI E ALLE LORORISPETTIVE ARTICOLAZIONI E SEZIONI TERRITORIALI DELLE DISPOSIZIONI IN MATERIA DI TRATTAMENTO STRAORDINARIO DI INTEGRAZIONE SALARIALE E DEI RELATIVI OBBLIGHI CONTRIBUTIVI NONCHÉ DELLA DISCIPLINA IN MATERIA DI CONTRATTI DI SOLIDARIETÀ AI SENSI DELL'ART. 16, DEL DECRETO LEGGE 28 DICEMBRE 2013, N. 149,CONVERTITO CON MODIFICAZIONI DALLA LEGGE N. 13/2014 | 61.925,20 | 16.131,49 | 45.793,71 |
| FONDO DI ACCANTONAMENTO DEI CONTRIBUTI DELLO STATO DA UTILIZZARE NEGLI ESERCIZI SUCCESSIVI, PER LA COPERTURA DEGLI ONERI PER L'ASSEGNO DI DISOCCUPAZIONE AI LAVORATORI BENEFICIARI DELLA NASPI (ASDI), AI SENSI DELLART. 16, DEL DECRETO LEGISLATIVO N. 22/2015 | 142.632.974,11 | 142.632.974,11 | 0,00 |
| FONDO DI ACCANTONAMENTO DEI CONTRIBUTI DELLO STATO, DA UTILIZZARE NEGLI ESERCIZI SUCCESSIVI, PER LA COPERTURA DEL MAGGIOR ONERE DERIVANTE DALL'EROGAZIONE DELL'INDENNITÀ DI DISOCCUPAZIONE ASPI E MINI-ASPI AI LAVORATORI DIPENDENTI NON AGRICOLI, AI SENSI DELL'ART. 2, COMMI DA 1 A 18 E COMMI DA 20 A 24, DELLA LEGGE 28 GIUGNO 2012, N. 92 E DELL'INDENNITÀ DI DISOCCUPAZIONE NASPI AI LAVORATORI DIPENDENTI NON AGRICOLI, AI SENSI DEGLI ARTICOLI DA 1 A 14, DEL DECRETO LEGISLATIVO 4 MARZO 2015, N. 22 DI ATTUAZIONE DELLA LEGGE 10 DICEMBRE 2014, N. 183. | 139.918.803,29 | 0,00 | 139.918.803,29 |
| FONDO DI ACCANTONAMENTO DEL CONTRIBUTO A CARICO DELLO STATOE DEI DATORI DI LAVORO DA UTILIZZARE NEGLI ESERCIZI SUCCESSIVI, A COPERTURA DEGLI ONERI DERIVANTI DAL TRATTAMENTO DI CASSA INTEGRAZIONE SALARIALE STRAORDINARIA, POST D.LGS. N. 148/2015 | 2.747.532.970,60 | 2.275.789.451,47 | 471.743.519,13 |

Gestione n. 24 2021

| | | | |
|---|---|---|---|
| FONDO DI ACCANTONAMENTO DEL CONTRIBUTO DELLO STATO A COPERTURA DEGLI ONERI COVID-19 RELATIVI AI TRATTAMENTI DI INTEGRAZIONE SALARIALE (CIGO-CISOA) DESTINATI AI LAVORATORI DIPENDENTI DAI DATORI DI LAVORO OPERANTI SU TUTTO IL TERRITORIO NAZIONALE - ART. 19 DL 18/2020 - ART. 68 DL 34/2020; CIGO DESTINATA AI LAVORATORI DIPENDENTI DAI DATORI DI LAVORO APPARTENENTI AI SETTORI DELLE INDUSTRIE TESSILI - ART. 50-BIS, C.2 L.106/2021 - ART. 11, C. 2 DL 146/2021; CIGO DESTINATA AI LAVORATORI DIPENDENTI DA GRANDI IMPRESE CON INTERESSE STRATEGICO ART. 3 DL 103/2021 | 118.003.732,18 | 0,00 | 118.003.732,18 |
| FONDO DI ACCANTONAMENTO DEL CONTRIBUTO DELLO STATO A COPERTURA DEGLI ONERI PER L'EROGAZIONE DELL'INDENNITÀ APE-SOCIALE - ART.1, CC DA 179 A 186 DELLA LEGGE 232/2016 | 117.186.356,83 | 111.500.918,73 | 5.685.438,10 |
| FONDO DI ACCANTONAMENTO DEL CONTRIBUTO DELLO STATO A COPERTURA DEGLI ONERI RELATIVI AGLI ASSEGNI ORDINARI CORRISPOSTI AI LAVORATORI DIPENDENTI SU TUTTO IL TERRITORIO NAZIONALE PEREMERGENZA COVID19 - ART. 19 DEL DL 18/2020 CONVERTITO DALLALEGGE N. 27/2020; ART. 68 DEL DL 34/2020 CONVERTITO DALLA LEGGE N. 77/2020 | 331.145.604,11 | 87.671.341,93 | 243.474.262,18 |
| FONDO DI ACCANTONAMENTO DEL CONTRIBUTO DELLO STATO A COPERTURA DEGLI ONERI RELATIVI AI TRATTAMENTI DI INTEGRAZIONE SALARIALE ORDINARI CIGO CORRISPOSTO AI LAVORATORI DIPENDENTI DELLE AZIENDE AUTORIZZATE ALLA SOSPENSIONE DELLA CIGS SU TUTTO IL TERRITORIO NAZIONALE PER EMERGENZA COVID19 - ART. 20 DEL DL 18/2020, CONVERTITO DALLA LEGGE N. 27/2020; ART 69 DEL DL34/2020 CONVERTITO DALLA LEGGE N. 77/2020 | 23.102.305,11 | 83.678.839,06 | -60.576.533,95 |
| FONDO DI ACCANTONAMENTO DEL CONTRIBUTO DELLO STATO A COPERTURA DEGLI ONERI RELATIVI AI TRATTAMENTI DI INTEGRAZIONE SALARIALE STRAORDINARI CORRISPOSTI AI LAVORATORI DELL'ILVA PER IQUALI DEVE ESSERE AVVIATA O PROROGATA LA CIGS ANCHE AI FINIDELLA FORMAZIONE PROFESSIONALE - ART. 1-BIS DEL DL 243/2016CONVERTITO DALLA LEGGE N. 18/2017; ART. 11-QUATER, C. 1 DEL D.L. 162/2019 CONVERTITO DALLA LEGGE N. 8/2020 | 8.816.755,93 | 11.166.140,20 | -2.349.384,27 |
| FONDO DI ACCANTONAMENTO DEL CONTRIBUTO DELLO STATO A COPERTURA DEGLI ONERI RELATIVI AL REDDITO DI EMERGENZA CORRISPOSTOAI NUCLEI FAMILIARI IN CONDIZIONI DI NECESSITÀ (REM) - ART.82 DEL DL 34/2020 CONVERTITO DALLA LEGGE N. 77/2020 | 39.150.684,37 | 141.665.560,00 | -102.514.875,63 |
| FONDO DI ACCANTONAMENTO DEL CONTRIBUTO DELLO STATO A COPERTURA DEI TRATTAMENTI DI MOBILITÀ IN DEROGA A FAVORE DEI LAVORATORI DIPENDENTI DALLE AZIENDE OPERANTI IN AREE DI CRISI INDUSTRIALE COMPLESSA - REGIONI MARCHE, LAZIO E MOLISE - ART. 1, COMMA 290 LEGGE 30 DICEMBRE 2020, N. 178 | 1.234.308,94 | 0,00 | 1.234.308,94 |
| FONDO DI ACCANTONAMENTO DEL CONTRIBUTO DELLO STATO A COPERTURA DELLE INDENNITÀ COVID-19 CORRISPOSTE AI LIBERI PROFESSIONISTI, LAVORATORI CO.CO.CO., LAVORATORI ISCRITTI ALL'AGO, LAVORATORI STAGIONALI DEL TURISMO E DEGLI STABILIMENTI TERMALI, LAVORATORI SETTORE AGRICOLO, LAVORATORI DELLO SPETTACOLO -ARTT. 27,28,29, 30 E 38 DL 18/2020 - ART. 84 DL 34/2020 - ART. 10 DL 41/2021 - ART. 42 DL 73/2021 | 5.781.318,44 | 0,00 | 5.781.318,44 |
| FONDO DI ACCANTONAMENTO DEL CONTRIBUTO DELLO STATO A COPERTURA DELL'INDENNITÀ GIORNALIERA AI LAVORATORI DELLA PESCA MARITTIMA NEL PERIODO DI ARRESTO TEMPORANEO OBBLIGATORIO - ART.1, COMMA 346, LEGGE N. 232/2016 | 423.380,78 | 425.600,18 | -2.219,40 |
| FONDO DI ACCANTONAMENTO DEL CONTRIBUTO DELLO STATO (FONDO DI ROTAZIONE EX ART.9 DELLA LEGGE N. 236/1993) DA UTILIZZARE NEGLI ESECIZI SUCCESSIVI A COPERTURA DEGLI ONERI DERIVANTI DALL'INDENNITÀ UNA TANTUM A SOSTEGNO DEL REDDITO AI LAVORATORI IN SOMMINISTRAZIONE, DI CUI ALL'ART. 4 DEL DECRETO DIRETTORIALE 57/CONT./I/ 2009 DEL 1° LUGLIO 2009 | 345.450,00 | 345.450,00 | 0,00 |
| **TOTALE C)** | **3.819.902.194,68** | **2.999.217.744,27** | **820.684.450,41** |

2021 Gestione n. 24

| | | | |
|---|---|---|---|
| **D) GESTIONE SGRAVI ONERI SOCIALI ED ALTRE AGEV. CONTR.:** | | | |
| FONDO ACCANT. DEI CONTRIBUTI STATO (FONDO PER L'OCCUPAZIONE) DA UTILIZZARE NEGLI ESERCIZI SUCCESSIVI A COPERTURA DEGLI ONERI PER SGRAVI E ALTRE AGEVOLAZIONI CONTRIBUTIVE | 50.715.568,72 | 50.715.568,72 | 0,00 |
| FONDO DI ACCANTONAMENTO DEI CONTRIBUTI DELLO STATO DA UTILIZZARE NEGLI ESERCIZI SUCCESSIVI A COPERTURA DEGLI ONERI DERIVANTI DALLO SGRAVIO DEL CONTRIBUTO DEL FONDO DI GARANZIA EX ART.2 DELLA LEGGE N.297/1982 DI CUI ALL'ART.1, COMMA 764, LETT.A), PUNTO 2), DELLA LEGGE N.296/2006 | 192.009.057,92 | 185.273.853,35 | 6.735.204,57 |
| FONDO DI ACCANTONAMENTO DEL CONTRIBUTO A CARICO DELLO STATO, DA UTILIZZARE NEGLI ESERCIZI SUCCESSIVI, A COPERTURA DEGLISGRAVI DI ONERI CONTRIBUTIVI RICONOSCIUTI ALLE COOPERATIVE SOCIALI PER L'ASSUNZIONE ENTRO IL 31/12/2018 DI DONNE VITTIME DI VIOLENZA DI GENERE - ART. 1 COMMA 220 DELLA LEGGE DEL 27 DICEMBRE 2017 N. 205 | 2.499.723,72 | 2.500.000,00 | -276,28 |
| FONDO DI ACCANTONAMENTO DEL CONTRIBUTO A CARICO DELLO STATO, DA UTILIZZARE NEGLI ESERCIZI SUCCESSIVI, A COPERTURA DELLONERE PER LINCENTIVO RICONOSCIUTO AI DATORI DI LAVORO CHE ASSUMONO I LAVORATORI DISABILI CON CAPACITÀ LAVORATIVE RIDOTTE AI SENSI DELLART. 13 DELLA LEGGE 12 MARZO 1999, N. 68 COME MODIFICATO DALLART. 10 DEL DECRETO LEGISLATIVO 14 SETTEMBRE 2015, N. 151 | 133.316.277,18 | 133.316.277,18 | 0,00 |
| FONDO DI ACCANTONAMENTO DEL CONTRIBUTO DELLO STATO A COPERTURA DEGLI ONERI DERIVANTI DALL'EROGAZIONE DELL'INCENTIVO A FAVORE DELLE IMPRESE PRIVATE E DELLE SOCIETÀ COOPERATIVE CHE ASSUMONO A TEMPO INDETERMINATO "GIOVANI GENITORI" ISCRITTI ALLA BANCA DATI PER L'OCCUPAZIONE PREVISTA DAL DECRETO DEL MINISTRO DELLA GIOVENTÙ DEL 19 NOVEMBRE 2010, IN APPLICAZIONE DELL'ART.1, COMMI 72 E 73 DELLA LEGGE DEL 24 DICEMBRE 2007, N. 247 MODIFICATA DALLA LEGGE DEL 23 DICEMBRE 2009, N. 191 | 4.983.515,13 | 4.983.515,13 | 0,00 |
| FONDO DI ACCANTONAMENTO DEL CONTRIBUTO DELLO STATO A COPERTURA DEGLI ONERI DERIVANTI DALL'ESONERO PARZIALE DAL VERSAMENTO DEI CONTRIBUTI PREVIDENZIALI, DAL 1° OTTOBRE AL 31 DICEMBRE 2020, A FAVORE DEI DATORI DI LAVORO PRIVATI LA CUI SEDE ÈSITUATA IN AREE SVANTAGGIATE DEL SUD, AI SENSI DELLART. 27DEL DECRETO LEGGE 14 AGOSTO 2020, N. 104, CONVERTITO IN LEGGE 13 OTTOBRE 2020, N. 126 | 1.418.546.476,04 | 515.637.910,40 | 902.908.565,64 |
| FONDO DI ACCANTONAMENTO DEL CONTRIBUTO DELLO STATO A COPERTURA DEGLI ONERI DERIVANTI DALL'ESONERO TOTALE DAL VERSAMENTODEI CONTRIBUTI PREVIDENZIALI, PER UN PERIODO MASSIMO DI SEIMESI, PER I DATORI DI LAVORO CHE ASSUMONO LAVORATORI SUBORDINATI A TEMPO INDETERMINATO, AI SENSI DELLART. 6 DEL DECRETO LEGGE 14 AGOSTO 2020, N. 104, CONVERTITO IN LEGGE 13 OTTOBRE 2020, N. 126 | 0,00 | 370.661.727,15 | -370.661.727,15 |
| FONDO DI ACCANTONAMENTO DEL CONTRIBUTO DELLO STATO A COPERTURA DEGLI ONERI DERIVANTI DALL'ESONERO TOTALE DAL VERSAMENTODEI CONTRIBUTI PREVIDENZIALI, PER UN PERIODO MASSIMO DI TREMESI, PER I DATORI DI LAVORO CHE ASSUMONO LAVORATORI SUBORDINATI A TEMPO DETERMINATO O CON CONTRATTO DI LAVORO STAGIONALE DEI SETTORI DEL TURISMO E DEGLI STABILIMENTI TERMALI, AI SENSI DELLART. 7 DEL DECRETO LEGGE 14 AGOSTO 2020, N. 104, CONVERTITO IN LEGGE 13 OTTOBRE 2020, N. 126 | 80.780.131,21 | 87.484.486,51 | -6.704.355,30 |
| FONDO DI ACCANTONAMENTO DEL CONTRIBUTO DELLO STATO A COPERTURA DEGLI ONERI RELATIVI ALL'ESONERO DAL VERSAMENTO DEI CONTRIBUTI PREVIDENZIALI DOVUTI DAI LAVORATORI AUTONOMI E DAI PROFESSIONISTI - ART. 1, COMMA 20 LEGGE 30 DICEMBRE 2020, N. 178 | 726.247.432,77 | 0,00 | 726.247.432,77 |

Gestione n. 24 2021

| | | | |
|---|---|---|---|
| FONDO DI ACCANTONAMENTO DEL CONTRIBUTO DELLO STATO A COPERTURA DEGLI ONERI RELATIVI ALL'ESONERO DEI CONTRIBUTI PREVIDENZIALI, FRUIBILE ENTRO IL 31/12/2021 NELLA MISURA DEL DOPPIO DELLE ORE DI INTEGRAZIONE SALARIALE GIÀ FRUITE NEI MESI DI GENNAIO, FEBBRAIO E MARZO 2021 A FAVORE DEI DATORI DI LAVORO PRIVATI DEL SETTORE DEL TURISMO E DEGLI STABILIMENTI TERMALIE DEL COMMERCIO ART. 43 DECRETO-LEGGE 25 MAGGIO 2021, N. 73 | 769.939.261,70 | 0,00 | 769.939.261,70 |
| FONDO DI ACCANTONAMENTO DEL CONTRIBUTO DELLO STATO A COPERTURA DEGLI ONERI RELATIVI ALL'ESONERO DEI CONTRIBUTI PREVIDENZIALI, PER UN PERIODO MASSIMO DI 6 MESI, AI DATORI DI LAVOROPRIVATI, CON ESCLUSIONE DEL SETTORE AGRICOLO E DEL LAVORO DOMESTICO, CHE ASSUMONO LAVORATORI CON IL CONTRATTO DI RIOCCUPAZIONE (L MITE MASSIMO DI 6.000 EURO ANNUI) - ART. 41 C. 5 DECRETO-LEGGE 25 MAGGIO 2021, N. 73 | 103.896.517,75 | 0,00 | 103.896.517,75 |
| FONDO DI ACCANTONAMENTO DEL CONTRIBUTO DELLO STATO A COPERTURA DELL'ESONERO DAL VERSAMENTO DEI CONTRIBUTI PREVIDENZIALIA CARICO DEI DATORI DI LAVORO IN RELAZIONE ALLE NUOVE ASSUNZIONI DEI GIOVANI CON CONTRATTO DI LAVORO A TEMPO INDETERMINATO - ART. 1, COMMI DA 100 A 108 E COMMI 113 E 114 DELLA LEGGE 27 DICEMBRE 2017, N.205 - ART. 1, COMMA 10, DELLA LEGGE 27 DICEMBRE 2019, N. 160 | 0,00 | 1.383.997.183,67 | -1.383.997.183,67 |
| FONDO DI ACCANTONAMENTO DEL CONTRIBUTO DELLO STATO DA UTILIZZARE NEGLI ESERCIZI SUCCESSIVI A COPERTURA DEGLI ONERI DERIVANTI DAGLI SGRAVI CONTRIBUTIVI RELATIVI A PRESTAZIONI TEMPORANEE DI CUI ALL'ART. 1, COMMA 766, LETT. A), DELLA LEGGE N.296/2006 | 755.835.286,76 | 721.926.674,27 | 33.908.612,49 |
| FONDO DI ACCANTONAMENTO DEL CONTRIBUTO DELLO STATO DA UTILIZZARE NEGLI ESERCIZI SUCCESSIVI A COPERTURA DEGLI SGRAVI CONTRIBUTIVI EX D.M. 5 AGOSTO 1994 OGGETTO DI CONTESTAZIONE DI CUI ALL'ART. 1, COMMA 754, DELLA LEGGE N. 296/2006 | 40.000.000,00 | 40.000.000,00 | 0,00 |
| FONDO DI ACCANTONAMENTO DEL CONTRIBUTO DELLO STATO DA UTILIZZARE NEGLI ESERCIZI SUCCESSIVI A COPERTURA DELLE AGEVOLAZIONI CONTRIBUTIVE DERIVANTI DALLA STABILIZZAZIONE DEI RAPPORTIDI COLLABORAZIONE COORDINATA E CONTINUATIVA - ART. 1, COMMA1209, DELLA LEGGE N. 296/2006 | 165.881.527,93 | 165.881.527,93 | 0,00 |
| FONDO DI ACCANTONAMENTO PER IL CONTRIBUTO DELLO STATO A COPERTURA DEGLI ONERI DERIVANTI DAGLI SGRAVI CONTRIBUTIVI A FAVORE DI COOPERATIVE SOCIALI E AZIENDE PUBBLICHE O PRIVATE CHEASSUMONO PERSONE DETENUTE O INTERNATE - ARTT. 1 E 2 DELLA LEGGE N. 193/2000; ART. 1, C. 2 DEL D.I. 9 NOVEMBRE 2001 | 1.587.975,51 | 1.532.305,49 | 55.670,02 |
| FONDO DI ACCANTONAMENTO PER IL CONTRIBUTO DELLO STATO A COPERTURA DEGLI ONERI DERIVANTI DALLE AGEVOLAZIONI CONTRIBUTIVE (SOTTOCONTRIBUZIONI) - ART. 37, C. 5 DELLA LEGGE N. 88/1989 | 0,00 | 657.474.272,33 | -657.474.272,33 |
| FONDO DI ACCANTONAMENTO RELATIVO AL CONTRIBUTO DELLO STATO A COPERTURA DEGLI ONERI DERIVANTI DALL'ESONERO PARZIALE DAL VERSAMENTO DEI CONTRIBUTI PREVIDENZIALI, PER UN PERIODO MASSIMO DI QUATTRO MESI, A FAVORE DEI DATORI DI LAVORO PRIVATI CHE NON RICHIEDONO I TRATTAMENTI DI CUI ALL'ART. 1 DEL D.L. 104/2020 - ART. 3, DEL DECRETO LEGGE 14 AGOSTO 2020, N. 104, CONVERTITO IN LEGGE 13 OTTOBRE 2020, N. 126 | 0,00 | 145.613.054,80 | -145.613.054,80 |
| FONDO DI ACCANTONAMENTO RELATIVO AL CONTRIBUTO DELLO STATO A COPERTURA DELL'ONERE DERIVANTE DALL'ESONERO STRAORDINARIO DAL VERSAMENTO DEI CONTRIBUTI PREVIDENZIALI, PER IL PERIODO DAL 1° GENNAIO 2020 AL 30 GIUGNO 2020, A FAVORE DELLE IMPRESE APPARTENENTI ALLE FILIERE AGRICOLE, DELLA PESCA E DELL'ACQUACOLTURA - ART. 222, COMMA 2, DEL DECRETO LEGGE 19 MAGGIO 2020, N. 34, CONVERTITO CON MODIFICAZIONI DALLA LEGGE 17 LUGLIO 2020, N. 77 | 274.501.847,18 | 481.300.000,00 | -206.798.152,82 |

2021 Gestione n. 24

| | | | |
|---|---|---|---|
| **TOTALE D)** | **4.720.740.599,52** | **4.948.298.356,93** | **-227.557.757,41** |
| | | | |
| FONDO DI ACCANTONAMENTO DEL CONTRIBUTO DELLO STATO A COPERTURA DELLE PRESTAZIONI ECONOMICHE DI MATERNITÀ - ART. 49 LEGGE 23 DICEMBRE 1999, N. 488 | 24.771.337,80 | 0,00 | 24.771.337,80 |
| **TOTALE )** | **24.771.337,80** | **0,00** | **24.771.337,80** |
| | | | |
| FONDO DI ACCANTONAMENTO RELATIVO AL CONTRIBUTO DELLO STATO PER BENEFICIO ECONOMICO RICONOSCIUTO AI CITTADINI PER REDDITO DI CITTADINANZA E PER PENSIONE DI CITTADINANZA - ARTICOLI 1, 2 E 3 DEL DECRETO-LEGGE 28 GENNAIO 2019, N. 4 | 0,00 | 44.209.022,08 | -44.209.022,08 |
| **TOTALE )** | **0,00** | **44.209.022,08** | **-44.209.022,08** |
| **E) GESTIONE ONERI VARI:** | | | |
| FONDO DI ACCANTONAMENTO DEI CONTRIBUTI DELLO STATO DA UTILIZZARE NEGLI ESERCIZI SUCCESSIVI A COPERTURA DEGLI ONERI DERIVANTI DAL CONTRIBUTI ALLE AZIENDE PER TRATTAMENTI AGGIUNTIVIDI MALATTIA PREVISTI DAGLI ACCORDI NAZIONALI DI CATEGORIA PER I LAVORATORI ADDETTI AI PUBBLICI SERVIZI DI TRASPORTO - ART.3 D.I. N. 14666/2007 | 0,00 | 27.387.258,43 | -27.387.258,43 |
| FONDO DI ACCANTONAMENTO DEL CONTRIBUTO DELLO STATO DA UTILIZZARE NEGLI ESERCIZI SUCCESSIVI, PER LA COPERTURA DEGLI ONERI DERIVANTI DALLA MANCATA APPLICAZIONE DEL LIVELLO MINIMO IMPONIBILE PREVISTO AI FINI DEL VERSAMENTO DEI CONTRIBUTI PREVIDENZIALI, AI SENSI DELL'ART. 1, COMMI DA 76 A 84, DELLA LEGGE 23 DICEMBRE 2014, N. 190, CON RIGUARDO AI SOGGETTI DI CUIAI COMMI 54 E SEGUENTI DEL MEDESIMO ARTICOLO DI LEGGE, CHE SVOLGONO ATTIVITÀ DI IMPRESA ED ADERISCONO AL REGIME FISCALEAGEVOLATO (GESTIONE ARTIGIANI E COMMERCIANTI) | 526.089.183,00 | 534.552.183,00 | -8.463.000,00 |
| **TOTALE E)** | **526.089.183,00** | **561.939.441,43** | **-35.850.258,43** |
| **TOTALE** | **15.543.834.404,75** | **13.901.896.272,84** | **1.641.938.131,91** |

Gestione n. 24 | 2021

Allegato 7

## CONTRIBUTI A CARICO DEI DATORI DI LAVORO E DEGLI ISCRITTI

| DESCRIZIONE | CONSUNTIVO 2021 | | | | CONSUNTIVO 2020 | VARIAZIONI |
|---|---|---|---|---|---|---|
| | ACCERTATI NEL 2021 | Rateo al 31.12.2020 | Rateo al 31.12.2021 | DATO ECONOMICO | | |
| **PER IL FINANZIAMENTO DEGLI ONERI PER IL MANTENIMENTO DEL SALARIO**<br>CONTRIBUTI PER I TRATTAMENTI SPECIALI DI DISOCCUPAZIONE: | | | | | | |
| - CONTRIBUTO PER TRATTAMENTI SPECIALI DS A CARICO DELLE AZIENDE INDUSTRIALI - ART. 9 LETT. B), LEGGE 1115/1968 | 2.373,46 | 0,00 | 0,00 | 2.373,46 | 2.875,02 | -501,56 |
| **TOTALE** | **2.373,46** | **0,00** | **0,00** | **2.373,46** | **2.875,02** | **-501,56** |
| CONTRIBUTI PER IL FINANZIAMENTO DELLE NTEGRAZIONI SALARIALI STRAORDINARIE: | | | | | | |
| - CIGS- CONTR BUTO ADDIZIONALE AZIENDE DI RILEVANTE NTERESSESTRATEGI CO (ART. 42, C. 3, D. LGS 148/2015) | 85.538,62 | 0,00 | 0,00 | 85.538,62 | 1.977.516,69 | -1.891.978,07 |
| - CONTRIBUTO ADDIZIONALE CALL CENTER AI SENSI DEL D.I. N. 22763 DEL 12/11/2015 E ART.5 DEL D.LGS 148/2015 | 146.952,10 | 0,00 | 0,00 | 146.952,10 | 755.331,82 | -608.379,72 |
| - CONTRIBUTO ADDIZIONALE DOVUTO DALLE AZIENDE CHE OPERANO IN AREE DI CRISI INDUSTRIALE COMPLESSA AI SENSI DELL'ART. 44, COMMA 11-BIS DEL D.LGS. 148-2015, AUTORIZZATE ALLA PROSECUZIONE DEI TRATTAMENTI NTEGRATIVI SALARIALI STRAORDINARI (PAG DIRETTO) | 1 343.116,48 | 0,00 | 0,00 | 1.343.116,48 | 104.117,24 | 1.238.999,24 |
| - CONTRIBUTO ADDIZIONALE DOVUTO DALLE AZIENDE CHE OPERANO IN AREE DI CRISI INDUSTRIALE COMPLESSA AI SENSI DELL'ART. 44, COMMA 11-BIS DEL D.LGS. 148-2015, AUTORIZZATE ALLA PROSECUZIONE DEI TRATTAMENTI NTEGRATIVI SALARIALI STRAORDINARI (PROC DM) | 3 633.021,27 | 0,00 | 0,00 | 3.633.021,27 | 4.311.081,58 | -678.060,31 |

2021 Gestione n. 24

| | | | | | | |
|---|---|---|---|---|---|---|
| - CONTR BUTO ADDIZIONALE DOVUTO DALLE AZIENDE PLURILOCALIZZATE ALLA DENUNCIA E AL VERSAMENTO CON L SISTEMA DI CUI AL D.M. 5 FEBBRAIO 1969, CHE ACCEDONO AI TRATTAMENTI DI INTEGRAZIONE SALARIALE IN DEROGA - D L. 104/2020, CONVERTITO DALLA L. 126/2020 E DAL D.L. 137/2020, CONVERTITO DALLA L. 176/2020 | 484 536,12 | 0,00 | 0,00 | 484.536,12 | 0,00 | 484.536,12 |
| - CONTR BUTO ADDIZIONALE PER INTERVENTI CIGS CON PROCEDURA DIRETTA -EX ART. 12, PUNTO 2, LEGGE N.164/1975 E EX ART 8 LEGGE N. 427/1975 - | 14.770 695,47 | 0,00 | 0,00 | 14.770.695,47 | 5.150.087,50 | 9 620.607,97 |
| - CONTR BUTO ADDIZIONALE PER INTERVENTI CIGS CON PROCEDURA DM-EX ART.12, PUNTO 2, LEGGE N.164/1975 E EX ART 8 LEGGE N. 427/1975 - D. LGS. 148/2015 | 28.291.766,88 | 0,00 | 0,00 | 28 291.766,88 | 46.141.974,05 | -17 850.207,17 |
| - CONTR BUTO ADDIZIONALE PROROGA TRATTAMENTI DI INTEGRAZIONE SALARIALE STRAORDINARIA PER RIORGANIZZAZIONE O CRISI AZIENDALE CON ORGANICO SUPERIORE A 100 UNITÀ LAVORATIVE E RILEVANZAECONOMIC A STRATEGICA AI SENSI DELL'ART. 22BIS,D.LGS. 148-2015,INTRODOTTO DALL'ART. 1, C. 133, L. 205/2017 - PROC. RACE | 11.451.479,76 | 0,00 | 0,00 | 11.451.479,76 | 10 581.552,24 | 869.927,52 |
| - CONTR BUTO ADDIZIONALE SUI TRATTAMENTI N DEROGA O OGGETTODI PROVVEDIMENTI DI PROROGA CON PROCEDURA DM | 685 819,55 | 0,00 | 0,00 | 685.819,55 | 86.486,18 | 599.333,37 |
| - CONTR BUTO ADDIZIONALI SUI TRATTAMENTI N DEROGA O OGGETTO DI PROVVEDIMENTI DI PROROGA CON PROCEDURA DIRETTA | 1.600 669,64 | 0,00 | 0,00 | 1 600.669,64 | 274 013,41 | 1 326.656,23 |

| | | | | | | |
|---|---|---|---|---|---|---|
| - CONTRIBUTO DELLO STATO A COPERTURA DELL'INDENNITÀ PER PROROGA DEL PERIODO DI CASSA NTEGRAZIONE GUADAGNI STRAORDINARIA PER RIORGANIZZ. O CRISI AZIENDALE PER MPRESE CON RILEVANZA ECONOMICA STRATEGICA, AI SENSI DELL'ART.1, C.133, L. 205/2017 CHE HA NTRODOTTO L'ART. 22-BIS DEL D.L.GS 148/2015 | 19.350,18 | 0,00 | 0,00 | 19.350,18 | 6.056,79 | 13.293,39 |
| - CONTRIBUTO PER NDENNITÀ DI MANCATO AVVIAMENTO AL LAVORO PER I LAVORATORI ADDETTI ALLE PRESTAZIONI DI LAVORO TEMPORANEO NEL SETTORE PORTUALE - ART 3, C. 3, LEGGE N. 92/2012 | 787.243,62 | 0,00 | 0,00 | 787.243,62 | 570.523,28 | 216.720,34 |
| - CONTRIBUTO PER NTERVENTI CIGS 0,90% CON PROCEDURA DM - ART 9, LEGGE N. 407/1990 | 1.233 302.622,98 | 159 047.500,00 | 173.108.000,00 | 1 247.363.122,98 | 1.135.099.185,96 | 112.263.937,02 |
| - CONTRIBUTO PER NTERVENTI CIGS DOVUTO DAI PARTITI E MOVIMENTI POLITICI CON PROCEDURA DM - ART. 16, D.L. N. 149/2013 CONVENTITO CON MOD FICAZIONI DALLA LEGGE N. 13/2014 | 52.361,28 | 0,00 | 0,00 | 52.361,28 | 84.114,24 | -31.752,96 |
| **TOTALE** | **1.296.655.173,95** | **159.047.500,00** | **173.108.000,00** | **1.310.715.673,95** | **1.205.142.040,98** | **105.573.632,97** |
| CONTRIBUTI PER LE NDENNITA' DI MOBILITA': | | | | | | |
| - CONTRIBUTO PER NDENNITÀ DI MOBILITÀ 0,30% - ART. 16, LETT.A), LEGGE N. 223/1991 | 0,00 | 0,00 | 0,00 | 0,00 | 174.109,42 | -174.109,42 |
| - CONTRIBUTO PER NDENNITÀ DI MOBILITÀ - ART.5, C.4, LEGGE N.223/1991 | 466.447,11 | 0,00 | 0,00 | 466.447,11 | 2.067.328,68 | -1.600.881,57 |
| - CONTRIBUTO PER PERIODI ECCEDENTI LA MOBILITÀ ORDINARIA (MOBILITÀ LUNGA) - ART.4, C.27, D.L. N.510/1996 CONVERTITO CON LEGGE N.608/1996 | 0,00 | 0,00 | 0,00 | 0,00 | 13.321,98 | -13.321,98 |
| **TOTALE** | **466.447,11** | **0,00** | **0,00** | **466.447,11** | **2.254.760,08** | **-1.788.312,97** |
| **TOTALE** | **1.297.123.994,52** | **159.047.500,00** | **173.108.000,00** | **1.311.184.494,52** | **1.207.399.676,08** | **103.784.818,44** |

2021 Gestione n. 24

Allegato 8A

## TRASFERIMENTI DAL BILANCIO DELLO STATO

| DESCRIZIONE | NUM.CAPITOLO ENTRATA BILANCIO FINANZIARIO | CONSUNTIVO 2021 | CONSUNTIVO 2020 | VARIAZIONI |
|---|---|---|---|---|
| CONTRIBUTO DELLO STATO A COPERTURA DI ONERI PENSIONISTICI GIÀ A CARICO DEL SOPPRESSO FONDO SOCIALE DI CUI ALL'ART. 1, LEGGE N. 153/1 969 E DI ONERI PER ASSEGNI SOCIALI DI CUI ALL'ART. 3, COMMA 6, LEGGE N. 335/1995 | 8.1 2 03.001 | 3.779.636.552,78 | 3 800.307.074,47 | -20.670.521,69 |
| CONTRIBUTO DELLO STATO PER LA COPERTURA DI ONERI PENSIONISTICI DEL FONDO DI PREVIDENZA DEL CLERO SECOLARE E DEI MINISTRI DI CULTO NON CATTOLICI - ART. 21, COMMA 2, DELLA LEGGE N. 903/1973 | 8.1 2 03.002 | 7.599.340,86 | 5.646.527,02 | 1.952.813,84 |
| CONTRIBUTO DELLO STATO A COPERTURA DI MAGGIORI ONERI DERIVANTI DA CONFERMA MIGLIORAMENTI PENSIONISTICI ART. 11 DL N. 791/1981 CONV. IN L. 54/1982 | 8.1 2 03.003 | 1.032.914,00 | 1.032.914,00 | 0,00 |
| RIMBORSO DELLO STATO PER PROVVIDENZE A FAVORE DEI CITTAD NIITALIANI R MPATRIATI DALLA LIBIA ART. 23 BIS, LEGGE N. 485/1972 | 8.1 2 03.004 | 969.309,00 | 347.400,00 | 621.909,00 |
| CONTRIBUTI DELLO STATO A COPERTURA DEGLI ONERI DERIVANTI DAL CUMULO TRA PENSIONI E REDDITI DA LAVORO PER LE PENSIONI DIVECCHIAIA E PER LE PENSIONI CON ANZIANITA' CONTRIBUTIVA PARI O SUPERIORE A 40 ANNI - ART. 77 DELLA LEGGE N. 448/1998 E ART. 72 DELLA LEGGE N. 388/2000 | 8.1 2 03.005 | 132.491.582,00 | 132.491.339,00 | 243,00 |
| CONTRIBUTO DELLO STATO A COPERTURA DEGLI ONERI PENSIONISTICI DI CUI ALL'ART. 37, COMMA 3, LETT. C), DELLA LEGGE N. 88/1989, ALL'ART. 59, COMMA 34, DELLA LEGGE N. 449/1997 E ALL'ART. 2, COMMA 4, DELLA LEGGE N. 183/2011 | 8.1 2 03.006 | 30 363.139.999,00 | 30.165.350.000,00 | 197.789.999,00 |
| CONTRIBUTO DELLO STATO PER LA COPERTURA DEGLI ONERI PER PRESTAZIONI PENSIONISTICHE EROGATE IN REG ME DI CONVENZIONE CON L VENEZUELA | 8.1 2 03.007 | 19.089.899,00 | 19.089.899,00 | 0,00 |
| CONTRIBUTO DELLO STATO PER LA COPERTURA DEGLI ONERI PER PRESTAZIONI PENSIONISTICHE EROGATE IN REG ME DI CONVENZIONE CONLA REPUBBLICA DI SAN MAR NO | 8.1 2 03.008 | 232.406,00 | 232.406,00 | 0,00 |
| CONTRIBUTO DELLO STATO A COPERTURA DEGLI ONERI PER PRESTAZIONI PENSIONISTICHE EROGATE IN REG ME DI CONVENZIONE CON L'AUSTRALIA | 8.1 2 03.009 | 2.163.292,00 | 2.163.292,00 | 0,00 |
| CONTRIBUTO DELLO STATO A COPERTURA DEGLI ONERI PER PRESTAZIONI PENSIONISTICHE EROGATE IN REG ME DI CONVENZIONE CON LA SANTA SEDE | 8.1 2 03.010 | 316.182,00 | 316.182,00 | 0,00 |
| CONTRIBUTO DELLO STATO A COPERTURA DELLE SPESE DI FUNZIONAMENTO CONNESSE CON ONERI PENSIONISTICI | 8.1 2 03.012 | 150.059.583,66 | 145.317.053,15 | 4.742.530,51 |
| CONTRIBUTO DELLO STATO A COPERTURA DI ONERI DERIVANTI DA TRATTAMENTI PENSIONISTICI A FAVORE DELLE OSTETRICHE - ART. 5, COMMA 1, DELLA LEGGE N. 249/1990 | 8.1 2 03.013 | 2.283.740,64 | 792.538,73 | 1.491.201,91 |
| CONTRIBUTO DELLO STATO PER LA COPERTURA DEI MIGLIORAMENTI PENSIONISTICI DI CUI AGLI ARTT. 1 2 E 2 BIS DEL D.L. N. 409/1990 CONVERTITO NELLA LEGGE N. 59/1991 | 8.1 2 03.014 | 389.574.300,00 | 578.933.101,00 | -189.358.801,00 |
| CONTRIBUTO DELLO STATO PER LA COPERTURA PROGRESSIVA DEGLI ONERI DERIVANTI DAI PENSIONAMENTI ANTICIPATI AI SENSI DELL'ART. 37, COMMA 5, DELLA LEGGE N. 88/1989 | 8.1 2 03.015 | 0,00 | 12.216.000,00 | -12.216.000,00 |
| CONTRIBUTO DELLO STATO PER LA COPERTURA DEI MIGLIORAMENTI DELLE PENSIONI SUPERIORI AL TRATTAMENTO M N MO DI CUI ALL'ART. 3 COMMA 1, DELLA LEGGE N. 544/1988 | 8.1 2 03.016 | 335.696.984,00 | 335.696.984,00 | 0,00 |
| CONTRIBUTO DELLO STATO A COPERTURA DEGLI ONERI PER PENSION EROGATE DALLA GESTIONE SPECIALE DEI COLTIVATORI D RETTI, MEZZADRI E COLONI E DELLE RELATIVE SPESE DI AMMINISTRAZIONE DICUI ALL'ART. 37, COMMA 6, DELLA LEGGE N. 88/1989 | 8.1 2 03.017 | 514.515.000,00 | 1 954.234.381,00 | -1.439.719.381,00 |

Gestione n. 24 2021

| | | | | |
|---|---|---|---|---|
| CONTRIBUTO DELLO STATO A COPERTURA DEGLI ONERI PENSIONISTICI DERIVANTI DALLA ESTENSIONE DEI BENEFICI PREVIDENZIALI PREVISTI PER I LAVORATORI DELL'AMIANTO (ART. 13, COMMA 8, LEGGE N. 257/1992) E AI LAVORATORI ESPOSTI AL RISCHIO CHIMICO DA CLORO NITRO E AMMINE AI SENSI DELL'ART. 3 COMMA 133, DELLA LEGGE N. 350/2003 | 8.1.2.03 019 | 1.186.762,00 | 1.186.762,00 | 0,00 |
| RIMBORSO DA PARTE DELLO STATO DEL DISAVANZO DI GESTIONE DELLA GESTIONE SPECIALE PER I TRATTAMENTI PENSIONISTICI GIÀ EROGATI DAL SOPPRESSO FONDO PREVIDENZIALE E ASSISTENZIALE DEGLISPEDIZIONIERI DOGANALI - ART. 3 COMMA 3, DELLA LEGGE N. 230/1997 | 8.1.2.03 020 | 21.500 000,00 | 25.105 642,33 | -3.605 642,33 |
| CONTRIBUTO DELLO STATO A COPERTURA DEGLI ONERI DERIVANTI DALLA PEREQUAZIONE AUTOMATICA DELLE PENSIONI E DALLE MOD FICHEDEI REQUISITI REDDITUALI PER L'INTEGRAZIONE AL TRATTAMENTO MINIMO AI SENSI DELL'ART. 11 C. 5 E 38 DELLA LEGGE N. 537/1993 | 8.1.2.03 021 | 144.108 512,50 | 161.480 965,00 | -17.372.452,50 |
| CONTRIBUTO DELLO STATO A COPERTURA DEGLI ONERI PENSIONISTICI DERIVANTI DALLA PEREQUAZIONE AUTOMATICA E DALLA RIVALUTAZIONE DEI CONTRIBUTI NELL'ASSICURAZIONE FACOLTATIVA E NELLA MUTUALITA' PENSIONI DI CUI ALL'ART. 69 COMMI 1, 2 E 5, DELLA LEGGE N. 388/2000 | 8.1.2.03 022 | 50.140 911,00 | 99.281 943,29 | -49.141 032,29 |
| CONTRIBUTO DELLO STATO A COPERTURA DEGLI ONERI DERIVANTI DAI BENEFICI PENSIONISTICI A FAVORE DEI SORDOMUTI E DEGLI INVAL DI CON NVALIDITA' SUPERIORE AL 74 PER CENTO DI CUI ALL'ART. 88, COMMA 3, DELLA LEGGE N. 388/2000 | 8.1.2.03 024 | 170.861.743,90 | 247.816 397,80 | -76.954 653,90 |
| CONTRIBUTO DELLO STATO A COPERTURA DEGLI ONERI PER L' NTEGRAZIONE PARZIALE AL TRATTAMENTO MINIMO IN DEROGA ALL'ART. 4, COMMA 1, DEL D LGS. N. 503/1992 - ART. 1, COMMA6, DELLA LEGGE N. 388/2000 | 8.1.2.03 025 | 8.184 384,00 | 8.184 384,00 | 0,00 |
| CONTRIBUTO DELLO STATO A COPERTURA DEGLI ONERI DERIVANTI DAI PENSIONAMENTI ANTICIPATI NEL SETTORE SIDERURGICO DI CUI ALL'ART. 8 DEL D.L. N. 299/1994 CONVERTITO NELLA LEGGE N. 451/1994 | 8.1.2.03 028 | 8.976 912,18 | 7.129.100,00 | 1.847 812,18 |
| CONTRIBUTO DELLO STATO A COPERTURA DEGLI ONERI DERIVANTI DALL'INCREMENTO DELLE MAGGIORAZIONI SOCIALI DEI TRATTAMENTI PENSIONISTICI DI CUI ALL'ART. 38 DELLA LEGGE N. 448/2001 A FAVORE DEI CITTAD NI ITALIANI RESIDENTI ALL'ESTERO ART. 38 COMMA 9 DELLA LEGGE N. 289/2002 | 8.1.2.03 029 | 0,00 | 1.816.780,75 | -1.816.780,75 |
| CONTRIBUTO DELLO STATO A COPERTURA DEGLI ONERI PENSIONISTICI DERIVANTI DALLA ESTENSIONE DELL'ART. 18, C. 8 DELLA LEGGE N. 179/2002 IN MATERIA DI BENEFICI PREV DENZIALI PER I LAVORATORI ESPOSTI ALL'AMIANTO ART. 39, C. 3 DELLA LEGGE N. 289/2002 | 8.1.2.03 030 | 493.754.142,61 | 685.850 671,54 | -192.096 528,93 |
| CONTRIBUTO DELLO STATO A COPERTURA DEGLI ONERI DERIVANTI DALL'INCREMENTO DELLE MAGGIORAZIONI SOCIALI DEI TRATTAMENTI PENSIONISTICI IN FAVORE DEI SOGGETTI DISAGIATI ART. 38 DELLA LEGGE N. 448/2001 | 8.1.2.03 032 | 1.150.126 285,02 | 1.150.246 331,62 | -120 046,60 |
| CONTRIBUTO DELLO STATO A COPERTURA DEGLI ONERI DERIVANTI DALL'ART. N. 43, COMMA 3, DELLA LEGGE N. 448/2001 RELATIVAMENTE AI LAVORATORI DELLA PICCOLA PESCA MARITTIMA E DELLE ACQUE INTERNE DI CUI ALLA LEGGE N. 250/1958 | 8.1.2.03 033 | 1.032 914,00 | 1.032 914,00 | 0,00 |
| CONTRIBUTO DELLO STATO A COPERTURA DEGLI ONERI RELATIVI ALLE MAGGIORAZIONI SOCIALI - ARTT.1 E 2 DELLA LEGGE N. 544/1988E ART. 70, COMMA 1, DELLA LEGGE N. 388/2000 DERIVANTI DALLAMOD FICA DEI REQUISITI REDDITUALI DI CUI ALL'ART.38, COMMA 6, DELLA LEGGE N. 448/2001 | 8.1.2.03 034 | 666.823.744,60 | 682.304.457,59 | -15.480.712,99 |
| CONTRIBUTO DELLO STATO A COPERTURA DEGLI ONERI PENSIONISTICI DERIVANTI DALLA TOTALIZZAZIONE DEI PERIODI ASSICURATIVI AISENSI DELL'ART. 8 DEL D.LGS. 42/2006 | 8.1.2.03 036 | 487.253.474,24 | 160.000 000,00 | 327.253.474,24 |
| CONTRIBUTI DELLO STATO A COPERTURA DEGLI ONERI DERIVANTI DALL'EROGAZIONE DI UNA SOMMA AGGIUNTIVA AGLI ULTRASESSANTAC NQUENNI DI CUI ALL'ART. 5, COMMI 1, 2, 3 E 4, DEL D.L. N. 81/2007 CONVERTITO NELLA LEGGE N. 127/2007 | 8.1.2.03 037 | 1.435.582.488,19 | 1.701.629 008,50 | -266.046 520,31 |

2021 Gestione n. 24

| | | | | |
|---|---|---|---|---|
| CONTRIBUTI DELLO STATO A COPERTURA DEGLI ONERI DERIVANTI DALLA MODIFICA DELLA RIVALUTAZIONE AUTOMATICA DELLE PENSIONI DI CUI ALL'ART. 5, COMMA 6, DEL D.L. N. 81/2007 CONVERTITO NELLA LEGGE N. 127/2007 | 8.1 2 03.038 | 137.000.000,00 | 137.000.000,00 | 0,00 |
| CONTRIBUTO DELLO STATO A COPERTURA DEGLI ONERI DERIVANTI DAGLI INTERVENTI E MISURE AGEVOLATIVE N MATERIA DI RISCATTO DEL CORSO LEGALE DI LAUREA E PER LA TOTALIZZAZIONE DEI PERIODI CONTR BUTIVI AI F NI PENSIONISTICI - ART. 5 COMMA 8 DEL D.L. N. 81/2007 CONVERTITO NELLA LEGGE N. 127/2007 | 8.1 2 03.041 | 86.550.000,00 | 0,00 | 86.550.000,00 |
| CONTRIBUTO DELLO STATO A COPERTURA DELL'ONERE DERIVANTE DALL'EROGAZIONE DELLE PRESTAZIONI DI INVALIDITA' CIVILE AI CITTAD NI STRANIERI TITOLARI DI CARTA DI SOGGIORNO O PERMESSO DI SOGGIORNO UE PER SOGGIORNANTI DI LUNGO PERIODO, RIFUGIATI POLITICI, BENEFICIARI DI PROTEZIONE SUSSIDIARIA, FAMILIARI DI CITTAD NI COMUNITARI E CITTADINI COMUNITARI, NEI CONFRONT DEI QUALI TROVANO APPLICAZIONE LE DISPOSIZIONI PREVISTE DALL'ART. 3, DEL D.LGS. N. 3/2007, DALL'ART. 24, DEL D.LGS. N. 30/2007 E DAL D.LGS. N. 251/2007 | 8.1 2 03.042 | 556.729.893,49 | 472.212.390,88 | 84.517.502,61 |
| CONTRIBUTO DELLO STATO A COPERTURA DELL'ONERE DERIVANTE DALL'EROGAZIONE DEGLI ASSEGNI SOCIALI AI CITTADINI STRANIERI, TITOLARI DI CARTA DI SOGGIORNO O PERMESSO DI SOGGIORNO UE PERSOGGIORNANTI DI LUNGO PERIODO, RIFUGIATI POLITICI, BENEFICIARI DI PROTEZIONE SUSSIDIARIA, FAM LIARI DI CITTADINI COMUNITARI E CITTADINI COMUNITARI NEI CONFRONTI DEI QUALI TROVANOAPPLICAZIONE LE DISPOSIZIONI PREVISTE DALL'ART. 3, DEL D.LGS. N. 3/2007, DALL'ART. 24, DEL D.LGS. N. 30/2007 E DAL D LGS. N. 251/2007 | 8.1 2 03.043 | 277.137.270,09 | 265.853.265,68 | 11.284.004,41 |
| CONTRIBUTO DELLO STATO A COPERTURA DEGLI ONERI DERIVANTI DAL PENSIONAMENTO DEL PERSONALE DEGLI ENTI L RICI E DELLE ISTITUZIONI CONCERTISTICHE DELL'EX ENPALS AI SENSI DELL'ART. 1, COMMA 150 DELLA LEGGE DEL 30 DICEMBRE 2004, N. 311. | 8.1 2 03.048 | 1.000.000,00 | 1.000.000,00 | 0,00 |
| APPORTO DELLO STATO A FAVORE DELLA GESTIONE SEPARATA PER I TRATTAMENTI PENSIONISTICI AI DIPENDENTI DELLO STATO, NONCHE'ALLE ALTRE CATEGORIE DI PERSONALE I CUI TRATTAMENTI DI PENSIONE SONO A CARICO DEL BILANCIO DELLO STATO DI CUI ALL'ART.2 COMMA 5 DELLA LEGGE N. 183/2011 | 8.1 2 03.049 | 7.720.259.598,41 | 6 205.400.000,00 | 1 514.859.598,41 |
| CONTRIBUTO DELLO STATO A COPERTURA DEGLI ONERI PENSIONISTICI, DERIVANTI DAL CUMULO TRA PENSIONE DI REVERS BILITA' E RENDITA INAIL, DI CUI ALL'ART. 1, COMMA 2, DEL DECRETO LEGGE N 346/2000 I CUI EFFETTI SONO STATI FATTI SALVI DALL'ART.73 COMMA 1 DELLA LEGGE N. 388/2000 | 8.1 2 03.050 | 142.454.890,00 | 102.776.750,00 | 39.678.140,00 |
| CONTRIBUTO DELLO STATO A COPERTURA DEGLI ONERI DERIVANTI DAL PENSIONAMENTO ANTICIPATO DEI LAVORATORI ADDETTI A LAVORI PARTICOLARMENTE FATICOSI E PESANTI, DI CUI AL D.LGS. 21 APRILE 2011, N. 67, MODIFICATO DAL DECRETO LEGGE N. 201/2011, CONVERTITO, CON MODIFICAZIONI, DALLA LEGGE N. 214/2011, E ART. 1, COMMI DA 206 A 208 DELLA LEGGE 11 DICEMBRE 2016, N. 232 | 8.1 2 03.051 | 128.864.607,79 | 128.537.929,78 | 326.678,01 |
| CONTRIBUTO DELLO STATO A COPERTURA DEGLI ONERI DERIVANTI DAGLI INTERVENTI E DALLE MISURE AGEVOLATIVE PER LA COSTITUZIONE DELLA POSIZIONE ASSICURATIVA, RELATIVA AI PERIODI MATURATIIN DIVERSI REGIMI PENSIONISTICI AI SENSI DELL'ART. 1 COMMA 238 DELLA LEGGE N. 228/2012 (LEGGE DI STABILITA' 2013) | 8.1 2 03.052 | 460.000.000,00 | 359.000.000,00 | 101.000.000,00 |
| CONTRIBUTO DELLO STATO A COPERTURA DEGLI ONERI DERIVANTI DALL'AMPLIAMENTO DELLE MISURE DI SALVAGUARDIA PER L'ACCESSO AL | 8.1 2 03.053 | 350.880.000,00 | 485.755.645,31 | -134.875.645,31 |
| CONTRIBUTO DELLO STATO A COPERTURA DEGLI ONERI PENSIONISTICI RELATIVI ALLA GESTIONE DIPENDENTI PUBBLICI, DERIVANTI DALL'ESTENSIONE DELL'ART. 18, COMMA 8, DELLA LEGGE N. 179/2002, IN MATERIA DI BENEFICI PREVIDENZIALI PER I LAVORATORI ESPOSTI ALL'AMIANTO - ART. 39 COMMA 3 DELLA LEGGE N. 289/2002 | 8.1 2 03.054 | 5.920.810,39 | 5.460.543,66 | 460.266,73 |

Gestione n. 24 2021

| | | | | |
|---|---|---|---|---|
| CONTRIBUTO DELLO STATO A COPERTURA DEGLI ONERI PENSIONISTICI, DERIVANTI DALLA RIVALUTAZIONE AUTOMATICA DELLE PENSIONI DI CUI ALL'ART. 1, DEL DECRETO LEGGE 21 MAGGIO 2015, N. 65, ASEGUITO DELLA SENTENZA DELLA CORTE COSTITUZIONALE N. 70/2015 | 8.1.2.03 055 | 503.511.765,57 | 521.286 363,12 | -17.774 597,55 |
| CONTRIBUTO DELLO STATO A COPERTURA DELL'ONERE PER L'ESTENSIONE DEL REGIME SPERIMENTALE DI CUI ALL'ART. 1, COMMA 9, DELLA LEGGE N. 243/2004, PER LE LAVORATRICI DIPENDENTI E AUTONOME CHE MATURANO I REQUISITI PENSIONISTICI ENTRO L 31 DICEMRBRE 2018 - ART. 16 DEL DECRETO LEGGE 28 GENNAIO 2019, N. 4 | 8.1.2.03 056 | 896.307 958,87 | 1.001.900 000,00 | -105.592 041,13 |
| CONTRIBUTO DELLO STATO A COPERTURA DEGLI ONERI PENSIONISTICI DERIVANTI DALL'ABOLIZIONE DELLA FACOLTA' DI TRATTENIMENTO IN SERVIZIO DI ALCUNE CATEGORIE DI PERSONALE AI SENSI DEL DECRETO LEGGE 24 GIUGNO 2014 N. 90 CONVERTITO CON MOD FICAZIONI DALLA LEGGE DELL'11 AGOSTO 2014, N. 114 | 8.1.2.03 057 | 225.250 000,00 | 208.549 000,00 | 16.701 000,00 |
| CONTRIBUTO DELLO STATO A COPERTURA DELL'ONERE DERIVANTE DALLA ESTENSIONE DELL'ABOLIZIONE DELLA PENALIZZAZIONE PER COLORO CHE ACCEDONO ALLA PENSIONE ANTIC PATA - ART. 6, CO. 2-QUATER, D L. 29 DICEMBRE 2011 N. 201 CONVERTITO CON MOD FICAZIONI DALLA LEGGE 24 FEBBRAIO 2012 N. 14 - ART. 1, COMMA 299, LEGGE 208/2015 | 8.1.2.03 059 | 267.500 000,00 | 207.000 000,00 | 60.500 000,00 |
| CONTRIBUTO DELLO STATO A COPERTURA DEGLI ONERI PENSIONISTICI DERIVANTI DALLA RIDUZIONE DEL REQUISITO CONTR BUTIVO PER LAVORATORI "PRECOCI" DI CUI ALL'ART. 1, COMMI 12 E 13 DELLALEGGE N. 335/1995 - ART. 1 COMMI DA 199 A 205 DELLA LEGGE 11 DICEMBRE 2016 N. 232 | 8.1.2.03 060 | 546.100 000,00 | 590.000 000,00 | -43.900 000,00 |
| CONTRIBUTO DELLO STATO A COPERTURA DEGLI ONERI PENSIONISTICI DERIVANTI DALLA STIPULAZIONE DI ACCORDI NTERNAZIONALI SULLA SICUREZZA SOCIALE SOTTOSCRITTI DALL'ITALIA CON L CANADA (LEGGE 16/06/2015 N. 93) L GIAPPONE (LEGGE 18/06/2015 N.97) ED ISRAELE (LEGGE 18/06/2015, N 98) | 8.1.2.03 062 | 8.037.750,00 | 2.555 500,00 | 5.482 250,00 |
| CONTRIBUTO DELLO STATO A COPERTURA DEGLI ONERI PENSIONISTICI DERIVANTI DALL'ABROGAZIONE DELL' NCUMULABILITA' FRA RISCATTO DI LAUREA E RISCATTO DEL CONGEDO PARENTALE AL DI FUORI DEL RAPPORTO DI LAVORO - ART. 1 COMMA 298 DELLA LEGGE 28 DICEMBRE 2015, N.208 | 8.1.2.03 064 | 2.500 000,00 | 2.300 000,00 | 200 000,00 |
| CONTRIBUTO DELLO STATO A COPERTURA DEGLI ONERI PENSIONISTICI DERIVANTI DALL'ACCESSO ALLA PENSIONE ANTIC PATA DEF NITA "QUOTA 100" - ART. 14 DEL DECRETO LEGGE 28 GENNAIO 2019, N. 4 | 8.1.2.03 068 | 5.580.163.154,47 | 4.692.283 677,37 | 887.879.477,10 |
| CONTRIBUTO DELLO STATO A COPERTURA DEGLI ONERI PENSIONISTICI DERIVANTI DALLA RIDUZIONE DEL REQUISITO CONTR BUTIVO PER L'ACCESSO AL PENSIONAMENTO ANTICIPATO NDIPENDENTE DALL'ETA' ANAGRAFICA - ART. 15 DEL DECRETO LEGGE 28 GENNAIO 2019, N. 4 | 8.1.2.03 069 | 802.050 964,14 | 953.688 520,63 | -151.637 556,49 |
| CONTRIBUTO DELLO STATO A COPERTURA DEGLI ONERI RELATIVI ALL'INCREMENTO DELLE MAGGIORAZIONI SOCIALI DEI TRATTAMENTI PENSIONISTICI A FAVORE DEI SOGGETTI SVANTAGGIATI, DI ETA' MAGGIORE AI 18 ANNI - ART 38, COMMA 4, DELLA LEGGE N. 448/2001, COME MODIFICATO DALL'ART.15 DEL DECRETO-LEGGE 14 AGOSTO 2020, N. 104, CONVERTITO IN LEGGE 13 OTTOBRE 2020, N. 126 | 8.1.2.03 070 | 1.152.432 662,42 | 496.416 557,78 | 656.016.104,64 |
| CONTRIBUTO DELLO STATO A COPERTURA DEGLI ONERI PER PRESTAZIONI (PENSIONI, ASSEGNI E NDENNITÀ) A FAVORE DEGLI INVAL DI CIVILI DI CUI ALL'ART. 130 DEL D.L. N. 112/1998 | 8.1.2.03.400 | 18.204.374 089,50 | 18.276.868.146,79 | -72.494 057,29 |
| CONTRIBUTO DELLO STATO A COPERTURA DEGLI ONERI PENSIONISTICI DERIVANTI DALLA CORRESPONSIONE DI UN MPORTO AGGIUNTIVO A FAVORE DEI TITOLARI DI PENSIONE AL TRATTAMENTO MINIMO, DI CUI ALL'ART.70, COMMA 7, DELLA LEGGE N. 388/2000 | 8.1.2.03.401 | 68.923 214,85 | 81.350.788,85 | -12.427 574,00 |
| RIMBORSO DELLO STATO PER LA MAGGIORE ANZIANITA' DI SERVIZIOATTRIBUITA AL PERSONALE DIMISSIONARIO ISCRITTO AL FONDO DI PREV DENZA AGLI ADDETTI ALLE ABOLITE MPOSTE DI CONSUMO ART.23 DEL D P.R. 649/1972 | 8.1.2.03.770 | 2.807 053,79 | 1.872 642,29 | 934.411,50 |

2021 Gestione n. 24

| | | | | |
|---|---|---|---|---|
| RIMBORSO DELLO STATO DELLE MAGGIORAZIONI DEL TRATTAMENTO PENSIONISTICO PER GLI EX COMBATTENTI - ART. 6 DELLA LEGGE N. 140/85 E ART. 6 DELLA LEGGE N. 544/88 | 8.1 2 03.771 | 69.125.957,20 | 81.451.808,10 | -12.325.850,90 |
| CONTRIBUTO DELLO STATO PER LA COPERTURA DEL DISAVANZO DI GESTIONE DEL FONDO DI PREVIDENZA PER IL PERSONALE DEL CONSORZIO AUTONOMO DEL PORTO DI GENOVA E DELL'ENTE AUTONOMO DEL PORTO DI TRIESTE - ART. 13 COMMA 2 LETT. B) DEL D.L. N. 873/86 CONVERTITO NELLA LEGGE N. 26/1987 | 8.1 2 03.773 | 37.989.314,04 | 40.122.857,47 | -2.133.543,43 |
| CONTRIBUTO DELLO STATO A COPERTURA DEL DISAVANZO DEL FONDO SPECIALE PER I TRATTAMENTI PENSIONISTICI A FAVORE DEL PERSONALE DELLE FERROVIE DELLO STATO S.P A. - ART. 43, COMMA 3, DELLA LEGGE N. 488/1999 | 8.1 2 03.774 | 4 520.960.080,01 | 4.456.175.703,09 | 64.784.376,92 |
| CONTRIBUTO DELLO STATO A COPERTURA DEGLI ONERI PENSIONISTICI RELATIVI AL PERSONALE DELL'AMMINISTRAZIONE DELLE POSTE E DELLE TELECOMUNICAZIONI GIA' N QUIESCENZA ALLA DATA DEL 31 LUGLIO 1994 - ART. 6 COMMI 5 E 7 DEL D L. N. 487/1993 CONVERTITO NELLA LEGGE N. 71/1994 | 8.1 2 03.777 | 939.700.612,06 | 916.822.536,98 | 22.878.075,08 |
| CONTRIBUTO DELLO STATO A COPERTURA DELL'ONERE DERIVANTE DA MIGLIORAMENTI DELLE PENSIONI DEL SETTORE PUBBLICO DI CUI ALL'ART. 5, DELLA LEGGE N. 544/1988 | 8.1 2 03.779 | 9.988.107,32 | 3.320.107,32 | 6.668.000,00 |
| RIMBORSO DELLO STATO A COPERTURA DEGLI ONERI RELATIVI ALLA GESTIONE DIPENDENTI PUBBLICI, DERIVANTI DAI BENEFICI PENSIONISTICI A FAVORE DEI NON VEDENTI DI CUI ALL'ART. 9 DELLA LEGGE N. 113/1985 E ALL'ART. 2 DELLA LEGGE N. 120/1991 | 8.1 2 03.780 | 2.669.691,74 | 2.557.833,29 | 111.858,45 |
| RIMBORSO DA PARTE DELLO STATO DEGLI ONERI PENSIONISTICI DERIVANTI DAI BENEFICI IN FAVORE DELLE VITTIME DEL TERRORISMO EDELLE STRAGI DI TALE MATRICE DI CUI ALLA LEGGE N 2006/2004 E SUCCESSIVE MODIFICAZIONI ED INTEGRAZIONI | 8.1 2 03.940 | 9.346.158,09 | 10.458.147,95 | -1.111.989,86 |
| **TOTALE ALLEGATO 8A** | | **84.054.868.963,42** | **82.797.209.166,13** | **1.257.659.797,29** |

Gestione n. 24 2021

Allegato 8B

## TRASFERIMENTI DAL BILANCIO DELLO STATO

| DESCRIZIONE | NUM.CAPITOLO ENTRATA BILANCIO FINANZIARIO | CONSUNTIVO 2021 | CONSUNTIVO 2020 | VARIAZIONI |
|---|---|---|---|---|
| CONTRIBUTO DELLO STATO A COPERTURA DELLE SPESE DI FUNZIONAMENTO CONNESSE CON ONERI PER IL MANTENIMENTO DEL SALARIO | 8.1.2.03 203 | 210.671.788,58 | 215.359 830,34 | -4.688 041,76 |
| CONTRIBUTO DELLO STATO A COPERTURA DEGLI ONERI DERIVANTI DALLA PROROGA DEI TRATTAMENTI DI DISOCCUPAZIONE ORDINARIA, DI MOBILITÀ E DI DISOCCUPAZIONE SPECIALE PER L'EDILIZIA DI CUI ALL'ART. 4 DEL D L. N. 510/1996 CONVERTITO NELLA LEGGE N. 608/1996 | 8.1.2.03 204 | 68.851.143,57 | 68.763.779,36 | 87 364,21 |
| RIMBORSO DA PARTE DELLO STATO PER RETRIBUZIONI AI VOLONTARIDEL CORPO NAZIONALE SOCCORSO ALPINO/SPELEOLOGICO DEL CLUB ALPINO ITALIANO - ART. 1, COMMA 4, DELLA LEGGE N. 162/1992 | 8.1.2.03 205 | 191.710,83 | 128 847,90 | 62 862,93 |
| CONTRIBUTO DELLO STATO A COPERTURA DEGLI ONERI DELL'INDENNITÀ DI MOB LITÀ DI CUI AGLI ARTT. 3 COMMA 4 E 5 COMMI 3 E 4 DEL D L. N. 299/1994 CONVERTITO NELLA LEGGE N. 451/1994 | 8.1.2.03 212 | 7.640 018,60 | 15.625 841,27 | -7.985 822,67 |
| CONTRIBUTO DELLO STATO A COPERTURA DEGLI ONERI DERIVANTI DALLE NDENNITA' CORRISPOSTE AI DONATORI DI MIDOLLO OSSEO - ART. 11 DELLA LEGGE N. 52/2001 | 8.1.2.03 215 | 529 684,30 | 566 697,73 | -37 013,43 |
| CONTRIBUTI DELLO STATO A COPERTURA DEI MAGGIORI ONERI PER NDENNITA' DI DISOCCUPAZIONE AGRICOLA CON REQUISITI NORMALI AI SENSI DELL'ART. 1, COMMI 55 E 56, DELLA LEGGE N. 247/2007 | 8.1.2.03 216 | 197.042 246,21 | 181.575 629,96 | 15.466 616,25 |
| CONTRIBUTO DELLO STATO A COPERTURA DEGLI ONERI DERIVANTI DALL'ABOLIZIONE DELLA DISCIPLINA DELL' MPORTO MASS MO PER I TRATTAMENTI SPECIALI DI DISOCCUPAZIONE AGRICOLA DI CUI ALL'ART. 1, COMMA 15, DEL D.L. N.2/2006 CONVERTITO NELLA LEGGE N. 81/2006 | 8.1.2.03 218 | 70.000 000,00 | 70.000 000,00 | 0,00 |
| CONTRIBUTO DELLO STATO A COPERTURA DELL'ONERE RELATIVO ALL'ELEVAZIONE DEI TETTI DEI TRATTAMENTI DI DISOCCUPAZIONE SPECIALE EDILE AI SENSI DELL'ART. 2, COMMA 150 DELLA LEGGE N. 191DEL 23 DICEMBRE 2009 | 8.1.2.03 221 | 157 200,00 | 680.400,00 | -523 200,00 |
| CONTRIBUTO DELLO STATO A COPERTURA DELL'ONERE PER L'ESTENSIONE AI PARTITI E AI MOVIMENTI POLITICI E ALLE LORO RISPETTIVE ARTICOLAZIONI E SEZIONI TERRITORIALI DELLE DISPOSIZIONI NMATERIA DI TRATTAMENTO STRAORDINARIO DI INTEGRAZIONE SALARIALE E DEI RELATIVI OBBLIGHI CONTRIBUTIVI NONCHE' DELLA DISC PL NA IN MATERIA DI CONTRATTI DI SOL DARIETA' - ART. 16, DEL DECRETO LEGGE 28 DICEMBRE 2013, N. 149, CONVERTITO, CON MOD FICAZIONI, DALLA LEGGE 21 FEBBRAIO 2014, N. 13 | 8.1.2.03 223 | 0,00 | 24 800,00 | -24 800,00 |
| CONTRIBUTO DELLO STATO A COPERTURA DELL'ONERE PER L'INDENNITA' DI DISOCCUPAZIONE NASPI, CORRISPOSTA AI LAVORATORI DIPENDENTI NON AGRICOLI, AI SENSI DEGLI ARTICOLI DA 1 A 14, DEL DECRETO LEGISLATIVO 4 MARZO 2015, N. 22 | 8.1.2.03 224 | 4.950.000 000,00 | 4.873.586 684,33 | 76.413 315,67 |
| CONTRIBUTO DELLO STATO PER LA COPERTURA DEGLI ONERI DERIVANTI DALLA R DUZIONE DEL CONTRIBUTO STRAORDINARIO E DELLA RELATIVA CONTRIBUZIONE CORRELATA A CARICO DEI DATORI DI LAVORO, AI FINI DELL'EROGAZIONE DELL'ASSEGNO STRAORDINARIO DEI FONDIDI SOL DARIETA' PER IL SOSTEGNO DELL'OCCUPAB LITA', DELL'OCCUPAZIONE E DEL REDDITO DEL PERSONALE DEL CREDITO, DEL CREDITO COOPERATIVO E DELLE SOCIETA' DEL GRUPPO FERROVIE DELLO STATO ITALIANO - ART. 1, COMMI 234 E 235 DELLA LEGGE 11 DICEMBRE 2016, N. 232 | 8.1.2.03 226 | 5.752.415,30 | 54.231 544,59 | -48.479.129,29 |
| CONTRIBUTO DELLO STATO A COPERTURA DEGLI ONERI PER L'EROGAZIONE DELL' NDENNITA' "APE-SOCIALE" PER I BENEFICIARI INDIVIDUATI DALLA LEGGE - ART. 1, COMMI DA 179 A 186 DELLA LEGGE 11DICEMBRE 2016, N. 232 | 8.1.2.03 227 | 507.550 000,00 | 623.270 509,16 | -115.720 509,16 |

2021 Gestione n. 24

| | | | | |
|---|---|---|---|---|
| CONTRIBUTO DELLO STATO A COPERTURA DELL'ONERE PER L'EROGAZIONE DELL' NDENNITA' NASPI AI LAVORATORI STAGIONALI DEI SETTORI PRODUTTIVI DEL TURISMO E DEGLI STAB L MENTI TERMALI - ART. 43, COMMA 4 DEL DECRETO LEGISLATIVO N. 148/2015 | 8.1 2 03.228 | 10.000,00 | 26.400,00 | -16.400,00 |
| CONTRIBUTO DELLO STATO A COPERTURA DEGLI ONERI CONSEGUENTI ALL'EMERGENZA EPIDEMIOLOGICA COV D-19, RELATIVI AI TRATTAMENTI DI INTEGRAZIONE SALARIALE IN DEROGA DEST NATI AI LAVORATORI D PENDENTI DAI DATORI DI LAVORO OPERANTI SU TUTTO IL TERRITORIO NAZIONALE COLPITI DALL'EMERGENZA COVID-19 - ART. 22 COMMA 3 DEL DECRETO LEGGE 17 MARZO 2020 N. 18 CONVERTITO, CON MOD FICAZIONI N LEGGE 24 APRILE 2020, N. 27 - DECRETO INTERMINISTERIALE DEL 24 MARZO 2020, N. 3 | 8.1 2 03.230 | 3.413.492.886,61 | 4.125.195.077,90 | -711.702.191,29 |
| CONTRIBUTO DELLO STATO A COPERTURA DEGLI ONERI CONSEGUENTI ALL'EMERGENZA EPIDEMIOLOGICA COV D-19, RELATIVI AI TRATTAMENTI DI INTEGRAZIONE SALARIALE DESTINATI AI LAVORATORI DIPENDENTI DAI DATORI DI LAVORO OPERANTI SU TUTTO L TERRITORIO NAZIONALE COLPITI DALL'EMERGENZA COVID-19 - ART 19 COMMA 1 DEL DECRETO LEGGE 17 MARZO 2020, N. 18, CONVERTITO CON MODIFICAZIONI, N LEGGE 24 APRILE 2020, N. 27 | 8.1 2 03.231 | 234.225.000,00 | 849.417.965,88 | -615.192.965,88 |
| CONTRIBUTO DELLO STATO A COPERTURA DEGLI ONERI CONSEGUENTI ALL'EMERGENZA EPIDEMIOLOGICA COV D-19, RELATIVI AGLI ASSEGNIORDINARI CORRISPOSTI AI LAVORATORI DIPENDENTI DAI DATORI DILAVORO OPERANTI SU TUTTO L TERRITORIO NAZIONALE COLPITI DALL'EMERGENZA COVID-19 ISCRITTI AI FONDI DI SOLIDARIETA' - ART. 19 COMMI DA 1 A 5 E ART. 21 DEL DECRETO LEGGE 17 MARZO 2020, N. 18, CONVERTITO CON MODIFICAZIONI IN LEGGE 24 APRILE2020, N. 27 | 8.1 2 03.232 | 3 519.032.900,00 | 4 905.527.563,00 | -1 386.494.663,00 |
| CONTRIBUTO DELLO STATO A COPERTURA DEGLI ONERI CONSEGUENTIALL'EMERGENZA EPIDEMIOLOGICA COV D-19, PER I TRATTAMENTI ORDINARI DI NTEGRAZIONE SALARIALE CONCESSI AI LAVORATORI DIPENDENTI DELLE AZ ENDE GIA' IN CASSA NTEGRAZIONE STRAORDINARIA - ART. 20, DEL DECRETO LEGGE 17 MARZO 2020, N. 18, CONVERTITO CON MODIFICAZIONI IN LEGGE 24 APR LE 2020, N. 27 | 8.1 2 03.233 | 0,00 | 338.200.000,00 | -338.200.000,00 |
| CONTRIBUTO DELLO STATO A COPERTURA DEGLI ONERI, CONSEGUENTIALL'EMERGENZA EPIDEMIOLOGICA COV D-19, RELATIVI AL PROLUNGAMENTO DI DUE MESI DELLA NASPI E DELLA DIS-COLL - ART. 92 DELDECRETO LEGGE 19 MAGGIO 2020, N. 34 | 8.1 2 03.234 | 0,00 | 828.569.633,50 | -828.569.633,50 |
| CONTRIBUTO DELLO STATO A COPERTURA DEGLI ONERI, CONSEGUENTIALL'EMERGENZA EPIDEMIOLOGICA COV D-19, RELATIVI ALLE INDENNITA' - ARTICOLI 27, 28, 29, 30 E 38 DEL DECRETO LEGGE 17 MARZO 2020, N. 18, CONVERTITO CON MODIFICAZIONI IN LEGGE 24 APRILE 2020 N. 27 - ART. 84 DEL DECRETO LEGGE 19 MAGGIO 2020, N. 34 | 8.1 2 03.235 | 1 632.134.620,12 | 5.401.484.466,45 | -3.769.349.846,33 |
| CONTRIBUTO DELLO STATO A COPERTURA DEGLI ONERI CONSEGUENTIALL'EMERGENZA EPIDEMIOLOGICA COV D-19 RELATIVI ALLE INDENNITA' CORRISPOSTE AI LAVORATORI DANNEGGIATI, NON COPERTI DA ALTRI INTERVENTI - ARTICOLO 44 DEL DECRETO LEGGE 17 MARZO 2020, N. 18, CONVERTITO CON MODIFICAZIONI IN LEGGE 24 APR LE 2020, N. 27 - ARTICOLO 84, COMMA 8 DEL DECRETO LEGGE 19 MAGGIO2020, N. 34 | 8.1 2 03.236 | 676.185.179,88 | 388.341.827,76 | 287.843.352,12 |
| CONTRIBUTO DELLO STATO A COPERTURA DEGLI ONERI, CONSEGUENTIALL'EMERGENZA EPIDEMIOLOGICA COV D-19, RELATIVI ALLE INDENNITA' A FAVORE DEI LAVORATORI DOMESTICI - ARTICOLO 85 DEL DECRETO LEGGE 19 MAGGIO 2020, N. 34 | 8.1 2 03.237 | 2.579.448,69 | 208.717.476,03 | -206.138.027,34 |
| CONTRIBUTO DELLO STATO A COPERTURA DEGLI ONERI, CONSEGUENTIALL'EMERGENZA EPIDEMIOLOGICA COV D-19, RELATIVI AL REDDITO DI EMERGENZA (REM) - ARTICOLO 82 DEL DECRETO LEGGE 19 MAGGIO2020, N. 34 | 8.1 2 03.238 | 2.100.293.440,00 | 966.300.000,00 | 1.133.993.440,00 |

| | | | | |
|---|---|---|---|---|
| CONTRIBUTO DELLO STATO A COPERTURA DEGLI ONERI RELATIVI AI TRATTAMENTI STRAORDINARI DI INTEGRAZIONE SALARIALE E DEL CONTR BUTO ADDIZIONALE A FAVORE DELLE AZ ENDE OPERANTI NEL SETTORE AEREO - ART 20 DEL DECRETO LEGGE 14 AGOSTO 2020 N.104 CONVERTITO N LEGGE 13 OTTOBRE 2020, N.126 | 8.1.2.03 239 | 25.907 942,26 | 3.381 695,24 | 22.526 247,02 |
| CONTRIBUTO DELLO STATO A COPERTURA DEGLI ONERI RELATIVI AI TRATTAMENTI DI MOBILITA' IN DEROGA DESTINATI AI LAVORATORI DIPENDENTI DALLE AZIENDE DELLE AREE DI CRISI NDUSTRIALE COMPLESSA SITE NELLE REGIONI MOLISE LAZIO E MARCHE - ARTICOLO 1 COMMA 290, DELLA LEGGE 30 DICEMBRE 2020, N. 178 | 8.1.2.03 246 | 7.051 668,00 | 0,00 | 7.051 668,00 |
| CONTRIBUTO DELLO STATO A COPERTURA DEGLI ONERI RELATIVI AI TRATTAMENTI DI NTEGRAZIONE SALARIALE STRAORDINARIA E CONNESSI ANF CORRISPOSTI AI LAVORATORI DIPENDENTI DEI DATORI DI LAVORO PRIVATI DI CUI ALL'ART. 8, COMMA 1 DEL DECRETO-LEGGE N. 41/2021 CONVERTITO DALLA LEGGE N. 69/2021 PER FRONTEGGIARE SITUAZIONI DI PARTICOLARE DIFFICOLTA' ECONOMICA - ART.40 BIS DEL DECRETO-LEGGE 25 MAGGIO 2021, N. 73, CONVERTITO CON MOFICAZIONI DALLA LEGGE 23 LUGLIO 2021, N. 106 | 8.1.2.03 247 | 930 249,05 | 0,00 | 930 249,05 |
| CONTRIBUTO DELLO STATO DA PORRE A CARICO DEL FONDO PER L'OCCUPAZIONE PER GLI ONERI DERIVANTI DALL'ESTENSIONE DELLA MOBILITÀ E DEI TRATTAMENTI SPECIALI DI DISOCCUPAZIONE EDILE AI SOCI DI COOPERATIVE ART. 24, C. 4, DELLA LEGGE N. 196/1997 | 8.1.2.03 565 | 35.417 800,00 | 35.417 800,00 | 0,00 |
| CONTRIBUTO DELLO STATO DA PORRE A CARICO DEL FONDO PER L'OCCUPAZIONE PER LA COPERTURA DEGLI ONERI DERIVANTI DAGLI ASSEGNI DI UT LIZZO PER PRESTAZIONI N ATTIVITA' SOCIALMENTE UTILI | 8.1.2.03 574 | 11.738 658,00 | 26.873.123,25 | -15.134.465,25 |
| CONTRIBUTO DELLO STATO (FONDO SPECIALE PER L'OCCUPAZIONE E LA FORMAZIONE) A COPERTURA DEGLI ONERI DERIVANTI DALLA CONCESSIONE N DEROGA E DALLA PROROGA DEI TRATTAMENTI DI INTEGRAZIONE SALARIALE STRAORDINARIA, DEI TRATTAMENTI DI MOBILITA' EDI DISOCCUPAZIONE SPECIALE DI CUI ALL'ART. 3, COMMA 137, DELLA LEGGE N. 350/2003 E SUCCESSIVE DISPOSIZIONI MODIFICATIVEED NTEGRATIVE | 8.1.2.03 589 | 27.308 696,73 | 29.974.486,92 | -2.665.790,19 |
| CONTRIBUTO DELLO STATO (FONDO PER L'OCCUPAZIONE) A COPERTURA DEGLI ONERI PER PERIODI ECCEDENTI LA MOBILITA' ORDINARIA RIGUARDANTI MPRESE SOTTOPOSTE A PROCEDURE CONCORSUALI E INTERESSATE AL PROGRAMMA FINALIZZATO AL RE MPIEGO DI LAVORATORI ULTRACINQUANTENNI - ART. 1, COMMA 10, DEL D.L. N. 68/2006 CONVERTITO NELLA LEGGE N. 127/2006 | 8.1.2.03 594 | 191 846,73 | 219 831,20 | -27 984,47 |
| CONTRIBUTO DELLO STATO A COPERTURA DELL'ONERE PER L'EROGAZIONE DELL'INDENNITA' DI TIROCINIO NELL'AMBITO DEL PIANO ITALIANO DI ATTUAZIONE DELLA C.D. "GARANZIA GIOVANI", DI CUI ALL'ART. 3 COMMA 1 LETTERA C) DEL DECRETO LEGGE N. 76/2013 CONVERTITO CON MOD FICAZIONI, DALLA LEGGE N. 99/2013 | 8.1.2.03 605 | 544.457,86 | 5.494 046,34 | -4.949 588,48 |
| CONTRIBUTO DELLO STATO PER LA COPERTURA DEGLI ONERI DERIVANTI DALLE MISURE DI SOSTEGNO AL REDDITO PER I LAVORATORI DIPENDENTI DELLE IMPRESE DEL SETTORE "CALL-CENTER" - ART. 44,COMMA 7, DEL DECRETO LEGISLATIVO 14 SETTEMBRE 2015 N.148 E ART.1 COMMA 240, LETTERA D) DELLA LEGGE 11 DICEMBRE 2016, N. 232 | 8.1.2.03 606 | 964 035,33 | 5.580.182,35 | -4.616.147,02 |
| CONTRIBUTO DELLO STATO A COPERTURA DEGLI ONERI RELATIVI ALLA PROROGA DEGLI NTERVENTI DI NTEGRAIZONE SALARIALE A CONCLUSIONE DEI PROGRAMMI DI CRISI AZIENDALE - ART.21 C.4,DLGS N.148/2015 | 8.1.2.03 612 | 599 908,78 | 56 356,33 | 543 552,45 |
| CONTRIBUTO DELLO STATO A COPERTURA DEGLI ONERI RELATIVI ALLE PRESTAZIONI DI CASSA NTEGRAZIONE GUADAGNI STRAORDINARIA EDI MOBILITA'DELLE MPRESE OPERANTI N AREA DI CRISI INDUSTRIALE COMPLESSA - ART.44, COMMA 11-BIS D LGS 148/2015 - ART.53 TER DEL DECRETO LEGGE N.50 DEL 24 APRILE 2017 CONVERTITO CON LEGGE N.96 DEL 21 GIUGNO 2017 | 8.1.2.03 613 | 54.892 552,39 | 90.838.463,79 | -35.945 911,40 |

2021 Gestione n. 24

| | | | | |
|---|---|---|---|---|
| CONTRIBUTO DELLO STATO A COPERTURA DEGLI ONERI RELATIVI ALLE PRESTAZIONI F NALIZZATE AD AZIONI DI POLITICA ATTIVA PER IL LAVORO AVVIATE DALLE REGIONI E DALLE PROVINCE AUTONOME -ART.44, COMMA 6BIS, DEL DECRETO LEGISLATIVO N.148/2015 | 8.1 2 03.614 | 14.955.563,51 | 14.198.573,59 | 756.989,92 |
| CONTRIBUTO DELLO STATO A COPERTURA DEGLI ONERI PER LA PROROGA DEL PERIODO DI CASSA INTEGRAZIONE GUADAGNI STRAORD NARIA PER RIORGANIZZAZIONE O CRISI AZ ENDALE - ART 22 BIS DEL D.LGS N.148/2015 , NTRODOTTO DALL'ART. 1,C.133,LEGGE 27 DICEMBRE 2017, N 205 | 8.1 2 03.615 | 45.092.809,39 | 50.434.766,26 | -5.341.956,87 |
| CONTRIBUTO DELLO STATO PER IL TRATTAMENTO STRAORDINARIO DI INTEGRAZIONE SALARIALE PER CRISI AZIENDALE NEL CASO DI CESSAZIONE DELL'ATTIVITA' PRODUTTIVA ART. 44 D L. 109/2018 | 8.1 2 03.617 | 93.240.434,75 | 79.399.905,95 | 13.840.528,80 |
| CONTRIBUTO DELLO STATO PER LO SPECIFICO TRATTAMENTO DI SOSTEGNO AL REDDITO AI LAVORATORI SOSPESI DAL LAVORO O MPIEGATIA ORARIO R DOTTO PER INDENNITA' RICONOSCIUTE AI LAVORATORI N STATO DI DISOCCUPAZIONE NEL CASO DI AZIENDE SEQUESTRATE ECONFISCATE SOTTOPOSTE AD AMMINISTRAZIONE GIUDIZIARIA - ART.1 E 2 D LGS. N.72/2018 | 8.1 2 03.618 | 41.900,00 | 428.970,29 | -387.070,29 |
| CONTRIBUTO DELLO STATO A COPERTURA DEGLI ONERI RELATIVI ALLE PRESTAZIONI A FAVORE DEI LAVORATORI D PENDENTI DEL SETTOREPRIVATO, COMPRESI GLI AGRICOLI E GLI AUTONOMI, CHE ABBIANO SOSPESO L'ATTIVITA' PER GLI EVENTI RELATIVI AL CROLLO DEL PONTE DI GENOVA - ART.4 TER, COMMI 1-2 DECRETO LEGGE DEL 28 SETTEMBRE 2018, N. 109 CONVERTITO CON MODIFICAZIONI DALLA LEGGE DEL 16 NOVEMBRE 2018, N. 130 | 8.1 2 03.619 | 15.000,00 | 1.216.200,00 | -1.201.200,00 |
| CONTRIBUTO DELLO STATO A COPERTURA DEGLI ONERI DERIVANTI DAL CONTRATTO DI ESPANSIONE PER I LAVORATORI CON UNA RIDUZIONEORARIA - ART. 26-QUATER COMMA 7 DEL DECRETO-LEGGE 30 APR LE2019 N. 34 CONVERTITO DALLA LEGGE 28 GIUGNO 2019 N. 58. | 8.1 2 03.620 | 43.063.263,41 | 0,00 | 43.063.263,41 |
| CONTRIBUTO DELLO STATO A COPERTURA DEGLI ONERI CONSEGUENTI ALL'EMERGENZA EPIDEMIOLOGICA COV D-19, RELATIVI AI TRATTAMENTI DI INTEGRAZIONE SALARIALE IN DEROGA DEST NATI AI LAVORATORI D PENDENTI DA AZ ENDE DEL SETTORE PRIVATO E AGRICOLO - ART. 15, COMMA 3 DEL DECRETO LEGGE 2 MARZO 2020, N. 9 - DECRETO DIRETTORIALE 27 MARZO 2020, N. 4 | 8.1 2 03.621 | 0,00 | 7.300.000,00 | -7.300.000,00 |
| CONTRIBUTO DELLO STATO A COPERTURA DEGLI ONERI RELATIVI ALL'INTEGRAZIONE DEL TRATTAMENTO ECONOMICO DEI DIPENDENTI IMP EGATI PRESSO GLI STAB L MENTI DEL GRUPPO LVA PER I QUALI DEVE ESSERE AVVIATA O PROROGATA LA CIGS, ANCHE AI FINI DELLA FORMAZIONE PROFESSIONALE PER LA GESTIONE DELLE BON FICHE - ART. 1 BIS DEL DECRETO-LEGGE 29 DICEMBRE 2016, N. 243, CONVERTITO, CON MODIFICAZIONI, DALLA LEGGE 27 FEBBRAIO 2017, N. 18, ART. 11 QUATER DEL DECRETO-LEGGE 30 DICEMBRE 2019, N. 162, CONVERTITO IN LEGGE 28 FEBBRAIO 2020, N. 8 | 8.1 2 03.622 | 13.468.100,00 | 19.000.000,00 | -5.531.900,00 |
| CONTRIBUTO DELLO STATO A COPERTURA DELL'ONERE PER IL TRATTAMENTO DELLA MOB LITÀ ORDINARIA E CONNESSI ANF CORRISPOSTI AI LAVORATORI DIPENDENTI DA IMPRESE OPERANTI IN UN'AREA DI CRISI INDUSTRIALE COMPLESSA DELLA REGIONE CAMPANIA - ARTICOLO 1 TER, DEL DECRETO-LEGGE N. 104 DEL 14 AGOSTO 2020, COME MODIFICATO DALL'ART. 1, COMMA 291 DELLA LEGGE DEL 30 DICEMBRE 2020, N. 178 | 8.1 2 03.623 | 1.517.951,77 | 0,00 | 1.517.951,77 |
| CONTRIBUTO DELLO STATO A COPERTURA DEGLI ONERI PER L TRATTAMENTO DI CASSA INTEGRAZIONE SALARIALE STRAORDINARIA PER I DATORI DI LAVORO CHE ST PULANO ACCORDI COLLETTIVI AZ ENDALI -ART. 40, COMMI 1 E 2 DEL DECRETO-LEGGE 25 MAGGIO 2021, N. 73 | 8.1 2 03.624 | 2.904.520,42 | 0,00 | 2.904.520,42 |

| | | | | |
|---|---|---|---|---|
| CONTRIBUTO DELLO STATO A COPERTURA DEGLI ONERI PER L'ESONERO DAL PAGAMENTO DELLE QUOTE DI ACCANTONAMENTO TFR E DEL CONTRIBUTO PREVISTO DALL'ART.2 COMMA 31, DELLA LEGGE 92/2012, PER LE SOC ETA' SOTTOPOSTE A PROCEDURA FALLIMENTARE O IN AMM NISTRAZIONE STRAORD NARIA - ART. 43 BIS, DEL DECRETO-LEGGE 28SETTEMBRE 2018, N.109, CONVERTITO CON MOD FICAZIONI DALLA LEGGE 16 NOVEMBRE 2018, N.130. | 8.1.2.03 626 | 487 397,44 | 0,00 | 487 397,44 |
| CONTRIBUTO DELLO STATO A COPERTURA DEGLI ONERI PER LA MOBILITA' IN DEROGA PER LE MPRESE OPERANTI N AREA DI CRISI NDUSTRIALE COMPLESSA NELLA REGIONE SIC LIA DI CUI ALL'ARTICOLO 1, COMMA 251-BIS, DELLA LEGGE 30 DICEMBRE 2018 N.145 - ARTICOLO 11 COMMA 16 DEL DECRETO-LEGGE 21 OTTOBRE 2021, N.146. | 8.1.2.03 627 | 1.170.482,03 | 0,00 | 1.170.482,03 |
| CONTRIBUTO DELLO STATO A COPERTURA DEGLI ONERI PER L' NTERVENTO RELATIVO ALL' NDENNITA' DI DISOCCUPAZIONE NASPI AI LAVORATORI DIPENDENTI POSTI N ESODO A SEGUITO DI CONTRATTI DI ESPANSIONE - ARTICOLO 41, COMMA 5-BIS, DEL DECRETO LEGISLATIVO 14 SETTEMBRE 2015, N. 148, COME MOD FICATO DALL'ARTICOLO 1, COMMA 349, DELLA LEGGE 30 DICEMBRE 2020, N. 178 | 8.1.2.03 628 | 168 882,43 | 0,00 | 168 882,43 |
| CONTRIBUTO DELLO STATO A COPERTURA DELL'ONERE PER LA RETRIBUZIONE DEI LAVORATORI DIPENDENTI IN CASO DI INIDONEITA' ALLADONAZIONE SANGUE - ART. 8, COMMA 2, DELLA LEGGE N. 219/2005- DECRETO NTERM NISTERIALE 18 NOVEMBRE 2015 | 8.1.2.03 903 | 322 670,00 | 322 670,00 | 0,00 |
| **TOTALE ALLEGATO 8B** | | **17.978.336.472,97** | **24.485.732.046,67** | **-6.507.395.573,70** |

2021 Gestione n. 24

Allegato 8C

## TRASFERIMENTI DAL BILANCIO DELLO STATO

| DESCRIZIONE | NUM.CAPITOLO ENTRATA BILANCIO FINANZIARIO | CONSUNTIVO 2021 | CONSUNTIVO 2020 | VARIAZIONI |
|---|---|---|---|---|
| CONTRIBUTO DELLO STATO A COPERTURA DEGLI ASSEGNI FAMILIARI AI COLTIVATORI D RETTI, MEZZADRI E COLONI DI CUI ALL'ART. 2 DELLA LEGGE N. 509/1971 - ART. 14 BIS DELLA LEGGE N. 114/1974 | 8.1 2 03.241 | 41.316.552,00 | 41.316.552,00 | 0,00 |
| CONTRIBUTO DELLO STATO A COPERTURA DELLE SPESE DI FUNZIONAMENTO CONNESSE CON ONERI PER NTERVENTI A SOSTEGNO DELLA FAMIGLIA | 8.1 2 03.242 | 8.857.258,87 | 8.571.064,32 | 286.194,55 |
| CONTRIBUTO DELLO STATO A COPERTURA DI MAGGIORI ONERI DELL'ASSEGNO PER NUCLEO FAM LIARE - ART. 3, COMMA 3, LEGGE N. 550/1995 E SUCCESSIVE DISPOSIZIONI | 8.1 2 03.243 | 1.704.672.241,00 | 1.704.672.241,00 | 0,00 |
| CONTRIBUTO DELLO STATO A FAVORE DELLA GESTIONE DEGLI INTERVENTI ASSISTENZIALI E DI SOSTEGNO ALLE GESTIONI PREV DENZIAL PER LA INTEGRALE COPERTURA DEGLI ONERI PER INTERVENTI A SOSTEGNO DELLA FAMIGLIA DI CUI ALL'ART. 37 DELLA LEGGE N. 88/1989 | 8.1 2 03.244 | 3.316.227,37 | 2.717.482,11 | 598.745,26 |
| CONTRIBUTO DELLO STATO A COPERTURA DEGLI ONERI CONSEGUENTIALL'EMERGENZA EPIDEMIOLOGICA COV D-19 RELATIVI ALLE INDENNITA' A FAVORE DEI LAVORATORI DIPENDENTI DEL SETTORE PRIVATO IN QUARANTENA CON SORVEGLIANZA ATTIVA E PER I LAVORATORI D PENDENTI PUBBLICI E PRIVATI CON DISABILITA' O MMUNODEPRESSI - ARTICOLO 26 DEL DECRETO LEGGE 17 MARZO 2020, N. 18, CONVERTITO CON MODIFICAZIONI IN LEGGE 24 APRILE 2020, N. 27 - ART.74 DEL DECRETO LEGGE 19 MAGGIO 2020, N. 34 | 8.1 2 03.245 | 396.000.000,00 | 663.100.000,00 | -267.100.000,00 |
| RIMBORSO DELLO STATO DI ONERI DERIVANTI DA ASSEGNI A NUCLEIFAM LIARI CONCESSI DAI COMUNI - ART. 65, DELLA LEGGE N. 448/1998 E SUCCESSIVE MODIFICAZIONI E ART. 13 DELLA LEGGE N. 97/2013 E ART. 1 COMMA 130 DELLA LEGGE N. 190/2014 | 8.1 2 03.415 | 380.670.485,48 | 374.295.934,76 | 6.374.550,72 |
| RIMBORSO DELLO STATO DELLE PRESTAZIONI ECONOMICHE PER ONERIDERIVANTI DALL'ASSEGNO DI MATERNITÀ AI SENSI DELL'ART. 66 DELLA LEGGE N. 448/1998 E DELL'ART. 49 COMMA 12 DELLA LEGGEN. 488/1999 - ART. 50 DELLA LEGGE N. 144/1999 | 8.1 2 03.416 | 191.166.345,88 | 200.007.934,08 | -8.841.588,20 |
| RIMBORSO DA PARTE DELLO STATO DELL'ASSEGNO DI MATERNITÀ DI CUI ALL'ART. 49, COMMI 8 E 9, LEGGE N. 488/1999 | 8.1 2 03.417 | 1.914.001,44 | 1.932.967,56 | -18.966,12 |
| RIMBORSO DELLO STATO A COPERTURA DEGLI ONERI PER L'ASSISTENZA AI PORTATORI DI HANDICAP DI CUI ALL' ARTICOLO 33 DELLA LEGGE N. 104/1992 E AGLI ARTICOLI 19 E 20 DELLA LEGGE N. 53/2000. ART. 42, COMMA SESTO, LETTERA O) DELLA LEGGE N. 104/1992 E ART. 21 DELLA LEGGE N. 53/2000. | 8.1 2 03.418 | 1 070.262.484,98 | 1.118.358.681,07 | -48.096.196,09 |
| CONTRIBUTO DELLO STATO A COPERTURA DEGLI ONERI PER L'ASSISTENZA AI PORTATORI DI HANDICAP - ART. 80, COMMA 2, DELLA LEGGE N. 388/2000 | 8.1 2 03.420 | 704.408.688,29 | 689.839.347,47 | 14.569.340,82 |
| CONTRIBUTO DELLO STATO A COPERTURA DEGLI ONERI DERIVANTI DALLE PRESTAZIONI A SOSTEGNO DELLA MATERNITÀ E DELLA PATERNITÀDI CUI ALL'ART. 21 DELLA LEGGE N. 53/2000 E SUCCESSIVE DISPOSIZIONI | 8.1 2 03.421 | 182.925.841,50 | 180.919.773,75 | 2.006.067,75 |
| CONTRIBUTO DELLO STATO A COPERTURA DELL'INDENNITA' GIORNALIERA CORRISPOSTA AL PADRE LAVORATORE DIPENDENTE, PER IL PERIODO DI ASTENSIONE OBBLIGATORIA (1 GIORNO) O FACOLTATIVA (2 GIORNI) DAL LAVORO ENTRO I 5 MESI DALLA NASCITA DEL FIGLIO, AISENSI DELL'ART. 4, COMMA 24, LETT. A), DELLA LEGGE N. 92/2012 | 8.1 2 03.423 | 149.197.024,84 | 74.025.000,00 | 75.172.024,84 |
| CONTRIBUTO DELLO STATO AL FINE DI INCENTIVARE LA NATALITA' E CONTR BUIRE ALLE SPESE PER L SOSTEGNO - ART. 1, COMMI DA 125 A 129 DELLA LEGGE 23 DICEMBRE 2014 N. 190 DICEMBRE 2017, N. 205. | 8.1 2 03.425 | 562.500.000,00 | 790.000.000,00 | -227.500.000,00 |

Gestione n. 24 | 2021

| | | | | |
|---|---|---|---|---|
| CONTRIBUTO DELLO STATO A COPERTURA DELL'ONERE PER L'EROGAZIONE DELL'INDENNITA' DI MATERNITA' DI CUI ALL'ART. 66, DEL DECRETO LEGISLATIVO N. 151/2001 AL PADRE LAVORATORE AUTONOMO -ART. 28, COMMI 1-BIS E 1-TER, DEL DECRETO LEGISLATIVO N. 151/2001 COME MOD FICATO DALL'ART. 5 DEL DECRETO LEGISLATIVON. 80/2015 | 8.1.2.03.426 | 5.439,36 | 3.455,47 | 1 983,89 |
| CONTRIBUTO DELLO STATO A COPERTURA DEGLI ONERI DERIVANTI DALL'AUTOMATICITA' DELLE PRESTAZIONI DI MATERNITA'/PATERNITA' AI LAVORATORI ISCRITTI ALLA GESTIONE SEPARATA DI CUI ALL'ART. 2, COMMA 26, DELLA LEGGE N. 335/1995, AI SENSI DELL'ART. 64-TER, DEL DECRETO LEGISLATIVO N. 151/2001, INTRODOTTO DALL'ART. 13, DEL DECRETO LEGISLATIVO N. 80/2015 | 8.1.2.03.428 | 1.446.424,55 | 1.618 265,46 | -171 840,91 |
| CONTRIBUTO DELLO STATO A COPERTURA DELL'ONERE PER L PROLUNGAMENTO DEL CONGEDO PARENTALE PER FIGLI MINORI CON HANDICAP IN SITUAZIONI DI GRAVITA', AI SENSI DELL'ART. 33, DEL DECRETO LEGISLATIVO 26 MARZO 2001 N. 151 COME MODIFICATO DALL'ART. 8 DEL DECRETO LEGISATIVO 15 GIUGNO 2015 N. 80 | 8.1.2.03.429 | 2.425.754,00 | 2.378.190,00 | 47 564,00 |
| CONTRIBUTO DELLO STATO A COPERTURA DELL'ONERE PER L CONGEDO INDENNIZZATO A FAVORE DELLE DONNE VITTIME DI VIOLENZA DI GENERE, AI SENSI DELL'ART. 24, DEL DECRETO LEGISLATIVO 15 GIUGNO 2015, N. 80 | 8.1.2.03.430 | 812 547,08 | 784.729,56 | 27 817,52 |
| CONTRIBUTO DELLO STATO A COPERTURA DELL'ONERE PER LA CORRESPONSIONE DEL PREMIO ALLA NASCITA O ALL'ADOZIONE DI M NORE - ART. 1, COMMA 353, DELLA LEGGE 11 DICEMBRE 2016, N. 232 | 8.1.2.03.431 | 322.768 366,61 | 328.486 647,17 | -5.718 280,56 |
| CONTRIBUTO DELLO STATO A COPERTURA DELL'ONERE PER L PAGAMENTO DI RETTE PER LA FREQUENZA DI ASILI N DO OVVERO PER ALTREFORME DI SUPPORTO AI BAMB NI AL DI SOTTO DEI TRE ANNI AFFETTI DA GRAVI PATOLOG E CRONICHE - ART. 1 COMMA 355 DELLA LEGGE 11 DICEMBRE 2016, N. 232 | 8.1.2.03.432 | 265.000 000,00 | 390.000 000,00 | -125.000 000,00 |
| CONTRIBUTO DELLO STATO A COPERTURA DEGLI ONERI RELATIVI AI TRATTAMENTI ECONOMICI PER CONGEDO PARENTALE A FAVORE DEI LAVORATORI E DELLE LAVORATRICI ISCRITTI ALLA GESTIONE SEPARATA DI CUI ALL'ART.2 COMMA 26 DELLA LEGGE 8 AGOSTO 1995 N.335 ART 8 COMMA 4, LEGGE N 81/2017 | 8.1.2.03.433 | 2.400 000,00 | 3.532 500,00 | -1.132 500,00 |
| CONTRIBUTO DELLO STATO A COPERTURA DEGLI ONERI RELATIVI AL TRATTAMENTO ECONOMICO DI MATERNITA' A FAVORE DELLE LAVORATRICI ISCRITTE ALLA GESTIONE SEPARATA DI CUI ALL'ART.2, COMMA 26 DELLA LEGGE 8 AGOSTO 1995 N.335, ART.13 COMMA 1, LEGGE N.81/2017 | 8.1.2.03.434 | 11.296 926,89 | 10.971 310,24 | 325 616,65 |
| CONTRIBUTO DELLO STATO A COPERTURA DEGLI ONERI CONSEGUENTI ALL'EMERGENZA EP DEMIOLOGICA COVID-19, PER L'ESTENSIONE DELLA DURATA DEI PERMESSI RETRIBUITI AI SENSI DELL'ART. 33 DELLALEGGE 104/92 - ART. 24 DEL DECRETO LEGGE DEL 17 MARZO 2020 N. 18 CONVERTITO CON MOD FICAZIONI N LEGGE 24 APRILE 2020, N. 27 | 8.1.2.03.435 | 0,00 | 1.209.100 000,00 | -1.209.100 000,00 |
| CONTRIBUTO DELLO STATO A COPERTURA DEGLI ONERI CONSEGUENTI ALL'EMERGENZA EP DEMIOLOGICA COVID-19, RELATIVI AI BONUS PERL'ACQUISTO DI SERVIZI DI BABY SITTING PER I DIPENDENTI DEL SETTORE SANITARIO PUBBLICO E PRIVATO ACCREDITATO - ART. 25, COMMA 3 DEL DECRETO LEGGE 17 MARZO 2020, N. 18, CONVERTITO CON MOD FICAZIONI N LEGGE 24 APRILE 2020, N. 27 | 8.1.2.03.436 | 0,00 | 236.600 000,00 | -236.600 000,00 |
| CONTRIBUTO DELLO STATO A COPERTURA DEGLI ONERI CONSEGUENTIALL'EMERGENZA EP DEMIOLOGICA COVID-19 RELATIVI AL BONUS PER L'ACQUISTO DI SERVIZI DI BABY-SITT NG E DI ISCRIZIONE AI CENTRI ESTIVI - ART. 23, COMMI 8 E 9 DEL DECRETO LEGGE 17 MARZO 2020, N. 18, CONVERTITO CON MOD FICAZIONI N LEGGE 24 APRILE 2020, N. 27 - ARTICOLO N. 72, COMMA 1, LETTERA C) DEL DECRETO LEGGE 19 MAGGIO 2020, N. 34 | 8.1.2.03.437 | 5.845 092,52 | 625.458 256,44 | -619.613.163,92 |

2021 Gestione n. 24

| | | | | |
|---|---|---|---|---|
| CONTRIBUTO DELLO STATO A COPERTURA DEGLI ONERI, CONSEGUENTIALL'EMERGENZA EPIDEMIOLOGICA COV D-19, RELATIVI ALLE INDENNITA' PER IL CONGEDO RICONOSCIUTO AI LAVORATORI D PENDENTI DEL SETTORE PRIVATO, CON FIGLI DI ETA' INFERIORE AI 12 ANNI E CON FIGLI AVENTI DISABILITA' - ARTICOLO 23, COMMI 1 3 5 7 DEL DECRETO LEGGE 17 MARZO 2020 N. 18 CONVERTITO CON MODIFICAZIONI IN LEGGE 24 APRILE 2020, N. 27 - ARTICOLO N. 72, COMMA1, LETTERA A) DEL DECRETO LEGGE 19 MAGGIO 2020, N. 34 | 8.1 2 03.438 | 88.600.000,00 | 1.193.000.000,00 | -1.104.400.000,00 |
| CONTRIBUTO DELLO STATO A COPERTURA DEGLI ONERI PER L'EROGAZIONE DELLA MAGGIORAZIONE DEGLI MPORTI DEGLI ASSEGNI PER IL NUCLEO FAMILIARE - ART. 5, DEL DECRETO-LEGGE 8 GIUGNO 2021, N.79. | 8.1 2 03.439 | 1 042.500.000,00 | 0,00 | 1 042.500.000,00 |
| CONTRIBUTO DELLO STATO A COPERTURA DEGLI ONERI PER L'ASSEGNO TEMPORANEO SU BASE MENSILE, DAL 01 LUGLIO AL 31 DICEMBRE 201, CORRISPOSTO DIRETTAMENTE AI NUCLEI FAM LIARI CHE NON ABBIANO DIRITTO ALL'ASSEGNO PER IL NUCLEO FAMILIARE DI CUI ALL'ART. 2 DEL D.L. 69/88, CONVERTITO, CON MODIFICAZIONI, DALLA L.153/88. ART. 2 DEL DECRETO-LEGGE 8 GIUGNO 2021, N.79. | 8.1 2 03.440 | 1 083.000.000,00 | 0,00 | 1 083.000.000,00 |
| CONTRIBUTO DELLO STATO A COPERTURA DEGLI ONERI PER L'INDENNITA' DI MATERNITA' E PATERNITA', AI SENSI DELL'ART.59-BIS, D.LGS. 151/2001, RICONOSCIUTA AI LAVORATORI ISCRITTI AL FONDO LAVORATORI DELLO SPETTACOLO - ART.66, COMMA 6, DEL DECRETO LEGGE 25 MAGGIO 2021, N. 73 CONVERTITO CON MODIFICAZIONI DALLA LEGGE 23 LUGLIO 2021, N. 106 | 8.1 2 03.441 | 1.050.000,00 | 0,00 | 1.050.000,00 |
| CONTRIBUTO DELLO STATO A COPERTURA DEGLI ONERI PER L'EROGAZIONE DEL CONTR BUTO MENSILE A SOSTEGNO DI GENITORI DISOCCUPATI O MONOREDDITO, IN NUCLEI MONOPARENTALI, CON FIGLI DISAB LI A CARICO - ART. 1, COMMI 365 E 366 DELLA LEGGE 30 DICEMBRE2020, N. 178; ART. 13 BIS DEL DECRETO-LEGGE 22 MARZO 2021, N. 41 CONVERTITO CON MODIFICAZIONI DALLA LEGGE 21 MAGGIO 2021, N. 69 | 8.1 2 03.443 | 3.750.000,00 | 0,00 | 3.750.000,00 |
| CONTRIBUTO DELLO STATO A COPERTURA DEGLI ONERI PER L "REDDITO DI LIBERTA"" - ARTICOLO 105-BIS DEL DECRETO LEGGE 19 MAGGIO 2020, N. 34, CONVERTITO CON MODIFICAZIONI<(>,<)> DALLA LEGGE 17 LUGLIO 2020, N.77 E D.P.C M. DEL 17 DICEMBRE 2020 | 8.1 2 03.860 | 3.000.000,00 | 0,00 | 3.000.000,00 |
| **TOTALE ALLEGATO 8C** | | **8.231.107.702,66** | **9.851.690.332,46** | **-1.620.582.629,8** |

Gestione n. 24 2021

Allegato 8D

## TRASFERIMENTI DAL BILANCIO DELLO STATO

| DESCRIZIONE | NUM.CAPITOLO ENTRATA BILANCIO FINANZIARIO | CONSUNTIVO 2021 | CONSUNTIVO 2020 | VARIAZIONI |
|---|---|---|---|---|
| CONTRIBUTI STATO A COPERTURA DELLE PRESTAZIONI ECONOMICHE PER LA TUBERCOLOSI ART. 3, C. 14, LEGGE N. 448/1998 | 8.1.2.03 261 | 18.934 338,27 | 22.635 029,03 | -3.700 690,76 |
| CONTRIBUTI DELLO STATO A COPERTURA DEGLI ONERI PER PRESTAZIONI DI MATERNITÀ DI CUI ALL'ART. 49, COMMI 1 E 2, LEGGE N. 488/1999 | 8.1.2.03 262 | 435.000 000,00 | 447.042.400,00 | -12.042.400,00 |
| CONTRIBUTO DELLO STATO PER LA COPERTURA DEGLI ONERI RELATIVI A PRESTAZIONI ECONOMICHE A FAVORE DEI TUBERCOLOTICI - ART 9 DELLA LEGGE N. 88/1987 | 8.1.2.03 263 | 19.108 905,00 | 19.108 905,00 | 0,00 |
| CONTRIBUTO DELLO STATO A COPERTURA DELLE SPESE DI FUNZIONAMENTO CONNESSE CON ONERI PER PRESTAZIONI ECONOMICHE TEMPORANEE DERIVANTI DALLA RIDUZIONE DEI CORRISPONDENTI ONERI PREV DENZIALI | 8.1.2.03 264 | 8.582 994,68 | 7.111.131,98 | 1.471 862,70 |
| CONTRIBUTO DELLO STATO A FAVORE DELLA GESTIONE DEGLI INTERVENTI ASSISTENZIALI E DI SOSTEGNO ALLE GESTIONI PREVIDENZIALIPER LA NTEGRALE COPERTURA DEGLI ONERI PER PRESTAZIONI ECONOMICHE DERIVANTI DALLA RIDUZIONE DI ONERI PREVIDENZIALI DI CUI ALL'ART. 37 DELLA LEGGE N. 88/1989 | 8.1.2.03 265 | 93 381,64 | 0,00 | 93 381,64 |
| **TOTALE ALLEGATO 8D** | | **481.719.619,59** | **495.897.466,01** | **-14.177.846,42** |

2021 Gestione n. 24

Allegato 8E

## TRASFERIMENTI DAL BILANCIO DELLO STATO

| DESCRIZIONE | NUM.CAPITOLO ENTRATA BILANCIO FINANZIARIO | CONSUNTIVO 2021 | CONSUNTIVO 2020 | VARIAZIONI |
|---|---|---|---|---|
| CONTRIBUTO DELLO STATO A COPERTURA DEGLI ONERI DERIVANTI DALLA RIDUZIONE CONTRIBUTIVA A FAVORE DELLE AZ ENDE E DEI LAVORATORI DEI PUBBLICI SERVIZI DI TRASPORTO ART. 1 COMMA 2 DEL D.L. N. 451/1998 CONVERTITO NELLA LEGGE N. 40/1999 E SUCCESSIVE DISPOSIZIONI | 8.1 2 03.281 | 313.427.150,00 | 301.493.780,00 | 11.933.370,00 |
| RIMBORSO DELLO STATO A COPERTURA DEGLI ONERI PER SGRAVI CONTRIBUTIVI NEL MEZZOGIORNO - ART. 19 DEL D.L. N. 918/1968 CONVERTITO NELLA LEGGE N. 1089/1968 | 8.1 2 03.284 | 0,00 | 103.984,57 | -103.984,57 |
| RIMBORSO DELLO STATO DEGLI ONERI PER RIDUZIONI CONTR BUTIVEA FAVORE DEI DATORI DI LAVORO ITALIANI OPERANTI ALL'ESTERO NEI PAESI EXTRACOMUNITARI - ART. 4, COMMA 2, LETT. A), DEL D.L. N. 317/1987 CONVERTITO NELLA LEGGE N. 398/1987 | 8.1 2 03.287 | 40.443.157,26 | 44.810.715,16 | -4.367.557,90 |
| CONTRIBUTO DELLO STATO A COPERTURA DELLE SPESE DI FUNZIONAMENTO CONNESSE CON ONERI PER SGRAVI E ALTRE AGEVOLAZIONI CONTRIBUTIVE | 8.1 2 03.290 | 19.559.618,56 | 21.052.500,11 | -1.492.881,55 |
| CONTRIBUTO DELLO STATO PER LA COPERTURA PROGRESSIVA DEGLI ONERI DERIVANTI DALLE AGEVOLAZIONI CONTR BUTIVE AI SENSI DELL'ART. 37, COMMA 5, DELLA LEGGE N. 88/1989 | 8.1 2 03.291 | 5 312.087.892,56 | 5 621.281.366,51 | -309.193.473,95 |
| CONTRIBUTO DELLO STATO A COPERTURA DEGLI ONERI DERIVANTI DAGLI ESONERI CONTRIBUTIVI DI CUI ALL'ART. 1 COMMI 361 E 362 DELLA LEGGE N. 266/2005 | 8.1 2 03.293 | 3.487.439.470,82 | 3.156.617.106,81 | 330.822.364,01 |
| RIMBORSO DELLO STATO A COPERTURA DEGLI ONERI DERIVANTI DALLE AGEVOLAZIONI CONTRIBUTIVE AI DATORI DI LAVORO AGRICOLO DI CUI ALL'ART. 11, COMMA 27, DELLA LEGGE N. 537/1993 | 8.1 2 03.295 | 206.000.000,00 | 0,00 | 206.000.000,00 |
| CONTRIBUTO DELLO STATO A COPERTURA DEGLI ONERI DERIVANTI DAGLI INCENTIVI ALL'OCCUPAZIONE DEI LAVORATORI ANZIANI DI CUI ALL'ART. 75 E DAGLI ESONERI CONTR BUTIVI DI CUI ALL'ART. 120, COMMI 1 E 2, DELLA LEGGE N. 388/2000 | 8.1 2 03.296 | 2 886.865.129,42 | 2 614.214.584,23 | 272.650.545,19 |
| CONTRIBUTO DELLO STATO A FAVORE DELLA GESTIONE DEGLI INTERVENTI ASSISTENZIALI E DI SOSTEGNO ALLE GESTIONI PREV DENZIAL PER LA INTEGRALE COPERTURA DEGLI ONERI PER SGRAVI E ALTRE AGEVOLAZIONI CONTR BUTIVE DI CUI ALL'ART. 37 DELLA LEGGE N. 88/1989 | 8.1 2 03.300 | 2.548.804,12 | 0,00 | 2.548.804,12 |
| CONTRIBUTO DELLO STATO A COPERTURA DEGLI ONERI DERIVANTI DALLO SGRAVIO DEL CONTRIBUTO DEL FONDO DI GARANZIA EX ART. 2 DELLA LEGGE N. 297/1982 DI CUI ALL'ART.1, COMMA 764, LETTERA A), PUNTO 2) DELLA LEGGE N. 296/2006 | 8.1 2 03.303 | 398.675.601,60 | 368.661.626,36 | 30.013.975,24 |
| CONTRIBUTO DELLO STATO A COPERTURA DEGLI ONERI DERIVANTI DAGLI SGRAVI CONTR BUTIVI RELATIVI A PRESTAZIONI TEMPORANEE DICUI ALL'ART. 1, COMMA 766, LETT. A), DELLA LEGGE 296/2006 | 8.1 2 03.305 | 523.412.104,96 | 484.932.000,00 | 38.480.104,96 |
| CONTRIBUTO DELLO STATO A COPERTURA DEGLI ONERI DERIVANTI DALLE AGEVOLAZIONI CONTRIBUTIVE PER GLI APPRENDISTI ARTIGIANI E NON ARTIGIANI A FAVORE DEI DATORI DI LAVORO CON UN NUMERO DI ADDETTI PARI O NFERIORE A NOVE DI CUI ALL'ART. 1, COMMA 773, DELLA LEGGE N. 296/2006 | 8.1 2 03.308 | 255.000.000,00 | 340.000.000,00 | -85.000.000,00 |
| CONTRIBUTO DELLO STATO A COPERTURA DEGLI SGRAVI DI ONERI CONTRIBUTIVI SU QUOTE DI RETRIBUZIONE CONNESSE CON LA CONTRATTAZIONE AZIENDALE E TERRITORIALE AI SENSI DELL'ART. 1, COMMA 67, DELLA LEGGE N. 247/2007 | 8.1 2 03.311 | 1.442.663,02 | 10.045.967,70 | -8.603.304,68 |

Gestione n. 24 2021

| | | | | |
|---|---|---|---|---|
| CONTRIBUTO DELLO STATO A COPERTURA DEGLI ONERI DERIVANTI DAL CONTR BUTO A FAVORE DEI DATORI DI LAVORO CHE ASSUMONO LAVORATORI BENEFICIARI DELL'INDENNITÀ DI DISOCCUPAZIONE NON AGRICOLA, CON REQUISITI NORMALI O DEL TRATTAMENTO DI DISOCCUPAZIONE ED LE, AI SENSI DELL'ART. 2, COMMA 151, DELLA LEGGE 23 DICEMBRE 2009, N. 191 | 8.1.2.03 314 | 0,00 | 5 600,00 | -5 600,00 |
| CONTRIBUTO DELLO STATO A COPERTURA DEGLI ONERI DERIVANTI DALLE AGEVOLAZIONI CONTRIBUTIVE AI DATORI DI LAVORO, PER L'ASSUNZIONE DI LAVORATORI CON ETA' NON NFERIORE A CINQUANTA ANNI, DISOCCUPATI DA OLTRE DODICI MESI E DONNE DI QUALUNQUE ETA' AI SENSI DELL'ART. 4 COMMI 8-11 DELLA LEGGE N. 92/2012 | 8.1.2.03 318 | 111.124 851,59 | 127.151 513,34 | -16.026 661,75 |
| CONTRIBUTO DELLO STATO A COPERTURA DELL'ONERE DERIVANTE DALL'ESONERO DAI COMPLESSIVI CONTRIBUTI PREV DENZIALI A CARICO DEI DATORI DI LAVORO, NELLA MISURA DELL'80 PER CENTO E IN RELAZIONE AI CONDUCENTI ESERCITANTI LA PROPRIA ATTIVITA' CON VEICOLI EQUIPAGGIATI CON TACHIGRAFO DIGITALE, IN SERVIZI DI TRASPORTO NTERNAZIONALE - ART. 1, COMMA 651, DELLA LEGGE 28 DICEMBRE 2015, N. 208 | 8.1.2.03 319 | 67 917,74 | 0,00 | 67 917,74 |
| CONTRIBUTO DELLO STATO A COPERTURA DELL'ONERE DERIVANTE DALL'ESONERO DAL VERSAMENTO DEI COMPLESSIVI CONTR BUTI PREVIDENZIALI A CARICO DEI DATORI DI LAVORO, N RELAZIONE ALLE NUOVEASSUNZIONI CON CONTRATTO DI LAVORO A TEMPO NDETERMINATO - ART. 1, COMMI 308, 309 E 310 DELLA LEGGE 11 DICEMBRE 2016, N. 232 | 8.1.2.03 321 | 80.115,55 | 391.769,39 | -311 653,84 |
| CONTRIBUTO DELLO STATO A COPERTURA DELL'ONERE DERIVANTE DALL'ESONERO DAL VERSAMENTO CONTR BUTIVO PRESSO L'ASSICURAZIONEOBBLIGATORIA PER L'INVALIDITA', LA VECCHIAIA ED I SUPERSTITI DEI COLTIVATORI D RETTI E DEGLI MPRENDITORI AGRICOLI PROFESSIONALI, PER NUOVE ISCRIZIONI NELLA PREVIDENZA AGRICOLA CON ETA' INFERIORE A QUARANT'ANNI - ART. 1, COMMI 344, 345 DELLA LEGGE 11 DICEMBRE 2016, N. 232 | 8.1.2.03 322 | 70.376 673,04 | 62.783 331,20 | 7.593 341,84 |
| CONTRIBUTO DELLO STATO A COPERTURA DELL'ONERE DERIVANTE DALL'ESONERO DAL VERSAMENTO DEI CONTRIBUTI PREV DENZIALI A CARICO DEI DATORI DI LAVORO IN RELAZIONE ALLE NUOVE ASSUNZIONI DEI GIOVANI CON CONTRATTO DI LAVORO A TEMPO NDETERMINATO - ART.1, COMMI DA 100 A 108 E COMMI 113 E 114 DELLA LEGGE 27 DICEMBRE 2017 N.205. | 8.1.2.03 323 | 1.316.850 000,00 | 1.605.200 000,00 | -288.350 000,00 |
| CONTRIBUTO DELLO STATO A COPERTURA DEGLI SGRAVI DI ONERI CONTR BUTIVI ALLE COOPERATIVE SOCIALI PER L'ASSUNZIONE ENTRO L 31/12/2018 DI DONNE VITTIME DI VIOLENZA DI GENERE - ART. 1COMMA 220 LEGGE 27 DICEMBRE 2017 N. 205 | 8.1.2.03 325 | 0,00 | 1.000 000,00 | -1.000 000,00 |
| CONTRIBUTO DELLO STATO A COPERTURA DEGLI SGRAVI DI ONERI CONTR BUTIVI ALLE COOPERATIVE SOCIALI PER L'ASSUNZIONE ENTRO L 31/12/2018, DI PERSONE CON PROTEZIONE NTERNAZIONALE - ART. 1 COMMA 109 LEGGE 27 DICEMBRE 2017 N. 205 | 8.1.2.03 326 | 0,00 | 500 000,00 | -500 000,00 |
| CONTRIBUTO DELLO STATO A COPERTURA DELL'ONERE DERIVANTE DALLO SGRAVIO CONTRIBUTIVO A FAVORE DEI DATORI DI LAVORO PRIVATI CHE ST PULANO CONTRATTI COLLETTIVI AZIENDALI CONTENENTI MISURE DI CONCILIAZIONE TRA VITA PROFESSIONALE E VITA PRIVATA - ART. 25 DEL DECRETO LEGISLATIVO 15 GIUGNO 2015 N. 80 E DECRETO NTERM NISTERIALE DEL 12 SETTEMBRE 2017. | 8.1.2.03 327 | 79 021,46 | 2.195.189,85 | -2.116.168,39 |
| CONTRIBUTO DELLO STATO A COPERTURA DELL'ONERE DERIVANTE DALL'ESONERO TOTALE DAL VERSAMENTO DEI CONTR BUTI PREVIDENZIALI, PER UN PERIODO MASS MO DI SEI MESI, PER I DATORI DI LAVOROCHE ASSUMONO LAVORATORI SUBORD NATI A TEMPO NDETERMINATO -ART. 6 DEL DECRETO LEGGE 14 AGOSTO 2020, N. 104, CONVERTITOIN LEGGE 13 OTTOBRE 2020, N.126 | 8.1.2.03 329 | 173.010 093,32 | 371.800 000,00 | -198.789 906,68 |

2021 Gestione n. 24

| | | | | |
|---|---|---|---|---|
| CONTRIBUTO DELLO STATO A COPERTURA DELL'ONERE DERIVANTE DALL'ESONERO TOTALE DAL VERSAMENTO DEI CONTRIBUTI PREVIDENZIALI, PER UN PERIODO MASSIMO DI TRE MESI, PER I DATORI DI LAVOROCHE ASSUMONO LAVORATORI A TEMPO DETERMINATO O CON CONTRATTODI LAVORO STAGIONALE NEI SETTORI DEL TURISMO E DEGLI STABILIMENTI TERMALI - ARTICOLO 7, DEL DECRETO LEGGE 14 AGOSTO 2020, N. 104, CONVERTITO IN LEGGE 13 OTTOBRE 2020, N.126 | 8.1 2 03.330 | 0,00 | 87.500.000,00 | -87.500.000,00 |
| CONTRIBUTO DELLO STATO A COPERTURA DELL'ONERE DERIVANTE DALL'ESONERO PARZIALE DAL VERSAMENTO DEI CONTR BUTI PREVIDENZIALI, DAL 1° OTTOBRE AL 31 DICEMBRE 2020, A FAVORE DEI DATORI DI LAVORO PRIVATI LA CUI SEDE E' SITUATA IN AREE SVANTAGGIATE DEL SUD - ART. 27 DEL DECRETO LEGGE 14 AGOSTO 2020, N. 104, CONVERTITO IN LEGGE 13 OTTOBRE 2020, N.126 | 8.1 2 03.331 | 3 846.184.114,00 | 854.700.000,00 | 2 991.484.114,00 |
| CONTRIBUTO DELLO STATO A COPERTURA DELL'ONERE DERIVANTE DALL'ESONERO PARZIALE DAL VERSAMENTO DEI CONTR BUTI PREVIDENZIALI, PER UN PERIODO MASSIMO DI QUATTRO MESI, A FAVORE DEI DATORI DI LAVORO PRIVATI CHE NON RICHIEDONO I TRATTAMENTI DI CUI ALL'ART. 1 DEL D L. 104/2020 - ART. 3, DEL DECRETO LEGGE 14 AGOSTO 2020, N. 104, CONVERTITO IN LEGGE 13 OTTOBRE 2020, N.126 | 8.1 2 03.332 | 237.549.104,33 | 363.000.000,00 | -125.450.895,67 |
| CONTRIBUTO DELLO STATO A COPERTURA DELL'ONERE DERIVANTE DALL'ESONERO STRAORDINARIO DAL VERSAMENTO DEI CONTRIBUTI PREV DENZIALI, PER L PERIODO DAL 1° GENNAIO 2020 AL 30 GIUGNO 2020, A FAVORE DELLE MPRESE APPARTENENTI ALLE FILIERE AGRICOLE DELLA PESCA E DELL'ACQUACOLTURA - ART. 222 COMMA 2 DEL DECRETO LEGGE 19 MAGGIO 2020, N. 34, CONVERTITO CON MODIFICAZIONI DALLA LEGGE 17 LUGLIO 2020, N. 77 | 8.1 2 03.333 | 0,00 | 477.900.000,00 | -477.900.000,00 |
| CONTRIBUTO DELLO STATO A COPERTURA DELL'ONERE DERIVANTE DALLE MINORI ENTRATE CONTRIBUTIVE IN AGRICOLTURA - ART. 105 DELDECRETO LEGGE 17 MARZO 2020 N. 18 CONVERTITO CON MODIFICAZIONI DALLA LEGGE 24 APR LE 2020, N. 27 | 8.1 2 03.334 | 3.400.000,00 | 3.400.000,00 | 0,00 |
| CONTRIBUTO DELLO STATO A COPERTURA DELL'ONERE PER L'ESONEROCONTRIBUTIVO TOTALE, N VIA SPERIMENTALE, NEL B ENNIO 2021-2022, PER LE ASSUNZIONI DI DONNE LAVORATRICI ( MPORTO MASSIMO PARI A 6.000 EURO ANNUI) - ART. 1 COMMI DA 16 A 19 DELLA LEGGE 30 DICEMBRE 2020, N. 178 | 8.1 2 03.336 | 23.022.529,99 | 0,00 | 23.022.529,99 |
| CONTRIBUTO DELLO STATO A COPERTURA DELL'ONERE PER L' ESONERO TOTALE DEI CONTRIBUTI PREV DENZIALI PER UN PERIODO MASSIMODI SEI MESI, AI DATORI DI LAVORO PRIVATI, CON ESCLUSIONE DEL SETTORE AGRICOLO E DEL LAVORO DOMESTICO, CHE ASSUMONO LAVORATORI CON IL CONTRATTO DI RIOCCUPAZIONE ( MPORTO MASSIMO PARI A 6.000 EURO ANNUI) - ART. 41, COMMA 5 DEL DECRETO-LEGGE 25 MAGGIO 2021, N. 73 | 8.1 2 03.337 | 216.000.000,00 | 0,00 | 216.000.000,00 |
| CONTRIBUTO DELLO STATO A COPERTURA DELL'ONERE PER L'ESONERODAL VERSAMENTO DEI CONTRIBUTI PREVIDENZIALI, NELLA MISURA DEL DOPPIO DELLE ORE DI INTEGRAZIONE SALARIALE GIA' FRUITE NEI MESI DI GENNAIO, FEBBRAIO E MARZO 2021 A FAVORE DEI DATOR DI LAVORO PRIVATI DEL SETTORE DEL TURISMO E DEGLI STABILIMENTI TERMALI E DEL COMMERCIO - ART. 43 DEL DECRETO-LEGGE 25 MAGGIO 2021, N. 73 | 8.1 2 03.338 | 770.000.000,00 | 0,00 | 770.000.000,00 |
| CONTRIBUTO DELLO STATO A COPERTURA DELL'ONERE PER IL MANCATO GETTITO DEL CONTRIBUTO ADDIZIONALE DI CUI ALL'ART. 5 DEL DECRETO LEGISLATIVO 14 SETTEMBRE 2015, N. 148 FINO AL 31 DICEMBRE 2021 - ART. 40 COMMI DA 3 A 6 DEL DECRETO LEGGE 25 MAGGIO 2021 N. 73 | 8.1 2 03.339 | 163.700.000,00 | 0,00 | 163.700.000,00 |
| CONTRIBUTO DELLO STATO PER L'ESONERO DAI CONTRIBUTI PREV DENZIALI DOVUTI DAI LAVORATORI AUTONOMI E DAI PROFESSIONISTI - ART. 1, COMMA 20, DELLA LEGGE 30 DICEMBRE 2020, N. 178 | 8.1 2 03.340 | 1 500.000.000,00 | 0,00 | 1 500.000.000,00 |

Gestione n. 24 2021

| | | | | |
|---|---|---|---|---|
| CONTRIBUTO DELLO STATO A COPERTURA DEGLI ONERI DERIVANTI DASGRAVI CONTRIBUTIVI ALLE AZIENDE CHE ASSUMONO LAVORATORI A TEMPO DETERMINATO AI SENSI DELL' ART. 10 DELLA LEGGE N. 53/2000 | 8.1.2.03.475 | 22.954 613,08 | 22.563 926,99 | 390 686,09 |
| CONTRIBUTO DELLO STATO A COPERTURA DEGLI ONERI DERIVANTI DASGRAVI CONTRIBUTIVI AI LAVORATORI AI SENSI DELL'ART. 1, COMMA 188 DELLA LEGGE DEL 27 DICEMBRE 2006, N. 296 | 8.1.2.03.476 | 15.000 000,00 | 15.000 000,00 | 0,00 |
| CONTRIBUTO DELLO STATO A COPERTURA DELL'ONERE PER L'INCENTIVO AI DATORI DI LAVORO, PER L'ASSUZIONE DI LAVORATORI DISAB LI CON CAPACITA' LAVORATIVE RIDOTTE, AI SENSI DELL'ART. 13, DELLA LEGGE 12 MARZO 1999 N. 68 COME MOD FICATO DALL'ART. 10 DEL DECRETO LEGISLATIVO 14 SETTEMBRE 2015 N. 151 | 8.1.2.03.477 | 76.723 951,00 | 78.205 088,00 | -1.481.137,00 |
| CONTRIBUTO DELLO STATO A COPERTURA DEGLI ONERI DERIVANTI DALL'EROGAZIONE DELL'INCENTIVO STRAORDINARIO AI DATORI DI LAVORO PER LA CREAZIONE DI RAPPORTI DI LAVORO STABILI O DI DURATA AMPIA, N FAVORE DI UOMINI UNDER 30 E DONNE DI QUALSIASI ETA', AI SENSI DEL DECRETO DEL MINISTERO DEL LAVORO E DELLE POLITICHE SOCIALI DEL 5 OTTOBRE 2012 E DELL'ART. 24 COMMA 27 DEL DECRETO LEGGE 6 DICEMBRE 2011, N. 201, CONVERTITO, CONMOD FICAZIONI, NELLA LEGGE 22 DICEMBRE 2011, N. 214 | 8.1.2.03 516 | 34 864,45 | 414 925,25 | -380 060,80 |
| CONTRIBUTO DELLO STATO A COPERTURA DELL'ONERE PER L'INCENTIVO AI DATORI DI LAVORO CHE ASSUMONO A TEMPO PIENO E NDETERMINATO LAVORATORI BENEFICIARI DELL'ASPI, AI SENSI DELL'ART. 2, COMMA 10-BIS, DELLA LEGGE 28 GIUGNO 2012, N. 92, NTRODOTTO DALL'ART. 7, COMMA 5, LETTERA B), DEL DECRETO LEGGE N. 76/2013, CONVERTITO, CON MOD FICAZIONI, DALLA LEGGE 9 AGOSTO 2013, N. 99 | 8.1.2.03 517 | 11.238 878,73 | 13.351 380,34 | -2.112 501,61 |
| RIMBORSO DELLO STATO A CARICO DEL FONDO PER L'OCCUPAZIONE ACOPERTURA DEGLI ONERI DERIVANTI DALLE AGEVOLAZIONI CONTR BUTIVE ALLE IMPRESE DI CUI ALL'ART. 1, COMMA 1, DELLA LEGGE N.52/1998 E SUCCESSIVE PROROGHE E MOD FICAZIONI | 8.1.2.03.711 | 565 311,22 | 1.913 091,14 | -1.347.779,92 |
| CONTRIBUTO DELLO STATO A CARICO DEL FONDO PER L'OCCUPAZIONEA COPERTURA DEGLI SGRAVI CONTRIBUTIVI CONCESSI CON I CONTRATTI DI SOL DARIETA' DI CUI ALL'ART. 6, COMMA 4, DEL D.L. N. 510/1996 CONVERTITO NELLA LEGGE N. 608/1996 E ALL'ART. 5, COMMA 1, DEL DECRETO LEGGE 20 MARZO 2014, N. 34, CONVERTITO CON MOD FICAZIONI DALLA LEGGE 16 MAGGIO 2014, N. 78 | 8.1.2.03.712 | 8.102 387,95 | 17.646 066,95 | -9.543 679,00 |
| CONTRIBUTO DELLO STATO (FONDO PER L'OCCUPAZIONE) A COPERTURA DEGLI ONERI DERIVANTI DALLE AGEVOLAZIONI CONTR BUTIVE A FAVORE DEI DATORI DI LAVORO CHE ASSUMONO LAVORATORI PROVENIENTI DA MPRESE AMMESSE ALLA PROCEDURA DI AMM NISTRAZIONE STRAORD NARIA DI CUI ALL'ART. 1, COMMA 13, DEL D L. N. 134/2008 CONVERTITO NELLA LEGGE N. 166/2008 E DA MPRESE OPERANTI NEL SETTORE DEL TRASPORTO AEREO DI CUI ALL'ART. 1-BIS, COMMA 2, DEL D.L. N. 249/2004 CONVERTITO NELLA LEGGE N. 291/2004 | 8.1.2.03.719 | 9 045,88 | 334 694,82 | -325 648,94 |
| CONTRIBUTO DELLO STATO (FONDO OCCUPAZIONE) A COPERTURA DEGLI ONERI DERIVANTI DAL CONTRIBUTO AI DATORI DI LAVORO CHE ASSUMONO LAVORATORI DEST NATARI DI AMMORTIZZATORI SOCIALI N DEROGA AI SENSI DELL'ART 7-TER COMMA 7 DELLA LEGGE N. 33 DEL9 APR LE 2009 | 8.1.2.03.721 | 8 803,83 | 21 068,30 | -12 264,47 |
| CONTRIBUTO DELLO STATO A COPERTURA DELL'ONERE PER L'INCENTIVO AI DATORI DI LAVORO PER L'ASSUNZIONE DI GIOVANI AMMESSI AL "PROGRAMMA OPERATIVO NAZIONALE NIZIATIVA OCCUPAZIONE GIOVANI" ("PROGRAMMA GARANZIA GIOVANI") - DECRETO DIRETTORIALE DEL MINISTERO DEL LAVORO E DELLE POLITICHE SOCIALI N. 394 DEL2 DICEMBRE 2016 MODIFICATO DAL DECRETO DIRETTORIALE N. 454 DEL 19 DICEMBRE 2016 | 8.1.2.03.725 | 0,00 | 17.059 340,67 | -17.059 340,67 |

2021 Gestione n. 24

| | | | | |
|---|---|---|---|---|
| CONTRIBUTO DELLO STATO A COPERTURA DELL'ONERE PER L' NCENTIVO AI DATORI DI LAVORO PER L'ASSUNZIONE DI PERSONE DISOCCUPATE AI SENSI DELL'ART. 19 DEL D.LGS N. 150/2015 PER FAVORIRE L'OCCUPAZIONE NELLE REGIONI "MENO SV LUPPATE" O "IN TRANSIZIONE" - DECRETO DIRETTORIALE DEL MINISTERO DEL LAVORO E DELLEPOLITICHE SOCIALI N. 367 DEL 16 NOVEMBRE 2016 MODIFICATO DAL DECRETO DIRETTORIALE N. 18719 DEL 15 DICEMBRE 2016 | 8.1 2 03.726 | 0,00 | 63.264.198,31 | -63.264.198,31 |
| CONTRIBUTO DELL'ANPAL PER GLI INCENTIVI A FAVORE DEI DATORIDI LAVORO PER L'ASSUNZIONE DI GIOVANI DISOCCUPATI NEL PERIODO 01 GENNAIO 2020-31 DICEMBRE 2020, NELL'AMBITO DEL PROGRAMMA (PON-SPAO) DI CUI AL DECRETO DIRETTORIALE N. 52 IN DATA11 FEBBRAIO 2020. | 8.1 2 03.728 | 87.464.573,68 | 0,00 | 87.464.573,68 |
| CONTRIBUTO DELLO STATO A COPERTURA DEGLI ONERI PER GLI ESONERI CONTRIBUTIVI A FAVORE DEI DATORI DI LAVORO PER INCREMENTARE L'OCCUPAZIONE GIOVAN LE ED IL LAVORO GIOVANILE AL SUD - ARTICOLO 1, COMMI DA 10 A 15, DELLA LEGGE 30 DICEMBRE 2020, N. 178. | 8.1 2 03.729 | 222.202.021,30 | 0,00 | 222.202.021,30 |
| RIMBORSO DELLO STATO PER SGRAVI DI CONTRIBUTI PER I LAVORATORI AGRICOLI (SUBORD NATI E AUTONOMI) DI CUI ALL'ART. 5 DELLA LEGGE N. 185/1992 E SUCCESSIVE MODIFICAZIONI E NTEGRAZIONI | 8.1 2 03.952 | 2.256.741,86 | 5.136.737,95 | -2.879.996,09 |
| RIMBORSO DELLO STATO PER SGRAVI CONTRIBUTIVI A FAVORE DI COOPERATIVE SOCIALI E AZ ENDE PUBBLICHE O PRIVATE CHE ASSUMONOPERSONE DETENUTE O INTERNATE AI SENSI DEGLI ARTT. 1 E 2 DELLA LEGGE N. 193/2000 ART. 1, C. 2, DEL D.I. 9 NOVEMBRE 2001 | 8.1 2 03.970 | 4.006.000,00 | 5.348.000,00 | -1.342.000,00 |
| RIMBORSO DELLO STATO DEGLI ONERI PER SGRAVI CONTR BUTIVI INFAVORE DELLE IMPRESE CHE ESERCITANO LA PESCA COST ERA, NELLE ACQUE INTERNE E LAGUNARI AI SENSI DELL'ART. 11 DELLA LEGGEN. 388/2000 E SUCCESSIVE PROROGHE | 8.1 2 03.986 | 24.131.154,76 | 21.978.723,23 | 2.152.431,53 |
| RIMBORSO DA PARTE DELLO STATO DEGLI ONERI DERIVANTI DAGLI SGRAVI CONTRIBUTIVI A FAVORE DELLE IMPRESE DEL SETTORE MARITTIMO DI CUI AGLI ARTT. 6, COMMA 1, E 6-BIS DEL D L. N. 457/1997 CONVERTITO NELLA LEGGE N. 30/1998 E ALL'ART. 9 DELLA LEGGE N. 522/1999 | 8.1 2 03.989 | 266.612.784,18 | 288.216.615,23 | -21.603.831,05 |
| **TOTALE ALLEGATO 8E** | | **22.619.657.145,26** | **17.471.194.892,41** | **5.148.462.252,85** |

Gestione n. 24 2021

Allegato 8F

## TRASFERIMENTI DAL BILANCIO DELLO STATO

| DESCRIZIONE | NUM.CAPITOLO ENTRATA BILANCIO FINANZIARIO | CONSUNTIVO 2021 | CONSUNTIVO 2020 | VARIAZIONI |
|---|---|---|---|---|
| RIMBORSO DALLO STATO PER PROVVIDENZE N FAVORE DI GRANDI NVALIDI DI CUI ALL'ART. 1, COMMA 4, DELLA LEGGE 27 DICEMBRE 2002 N. 288 (ASSEGNO SOSTITUTIVO DELL'ACCOMPAGNATORE M LITARE) | 2.1.2.03.781 | 901 800,00 | 59 011,27 | 842.788,73 |
| CONTRIBUTO DELLO STATO A COPERTURA DEGLI ONERI PENSIONISTICI DERIVANTI DALL'ACCESSO ALLA PENSIONE ANTIC PATA DEF NITA "QUOTA 100" - ART. 14 DEL DECRETO LEGGE 28 GENNAIO 2019, N. 4 | 8.1.2.03 068 | 357.091 970,00 | 442.392 085,00 | -85.300.115,00 |
| CONTRIBUTO DELLO STATO PER IL CONCORSO AGLI ONERI DERIVANTIDAI CANONI D'AFFITTO DEGLI STABILI AD BITI A UFFICI, GIÀ D PROPR ETÀ, TRASFERITI AL "FIP - FONDO IMMOB LI PUBBLICI FONDO COMUNE DI INVEST MENTO MMOBILIARE DI TIPO CHIUSO" DI CUIALL'ART. 4 DEL D.L. N. 351/2001 CONVERTITO NELLA LEGGE N. 410/2001 | 8.1.2.03 351 | 21.486 372,51 | 22.375.479,33 | -889.106,82 |
| CONTRIBUTO DELLO STATO A COPERTURA DEGLI ONERI DERIVANTI DAI COMPENSI AI COMPONENTI DEL COMITATO AMMINISTRATORE DELLA GESTIONE DI CUI ALL'ART. 2, COMMA 26, DELLA LEGGE N. 335/1995- ART. 58, COMMA 6, DELLA LEGGE N. 144/1999 | 8.1.2.03 353 | 25 823,00 | 25 823,00 | 0,00 |
| CONTRIBUTO DELLO STATO PER LA COPERTURA DEGLI ONERI DERIVANTI DALLA ESENZIONE DELLA RETRIBUZIONE IMPON BILE AI FINI CONTR BUTIVI DEGLI EMOLUMENTI PER CARICHI DI FAMIGLIA - ART. 3 DELLA LEGGE N. 876/1986 | 8.1.2.03 355 | 10.329.138,00 | 10.329.138,00 | 0,00 |
| CONTRIBUTO DELLO STATO PER LA COPERTURA DEGLI ONERI PER MINORI ENTRATE CONTRIBUTIVE DERIVANTI DALLE MODIFICHE DI ALCUNEDISPOSIZIONI CHE REGOLANO IL SETTORE DELL'ARTIGIANATO - ART. 13, C. 4, DELLA LEGGE N. 57/2001 | 8.1.2.03 356 | 18.592.448,00 | 18.592.448,00 | 0,00 |
| CONTRIBUTO DELLO STATO A COPERTURA DELLE M NORI ENTRATE DERIVANTI DALLA GESTIONE PRESTAZIONI TEMPORANEE AI LAVORATORI DIPENDENTI PER CESSAZIONE DELL'OBBLIGO CONTRIBUTIVO PER I TRATTAMENTI DI NTEGRAZIONE SALARIALE ORDINARIA DA MPRESE ESERCENTI PUBBLICI SERVIZI DI TRASPORTO - ART. 4, LEGGE N. 270/1988 | 8.1.2.03 357 | 4.131 655,00 | 4.131 655,00 | 0,00 |
| CONTRIBUTO DELLO STATO A COPERTURA DEGLI ONERI DERIVANTI DALLE M NORI ENTRATE CONTRIBUTIVE DI CUI ALL'ART. 27, COMMA 2,DEL D.L. N. 669/19 96 - ART. 27, COMMA 4, DEL D.L. N. 669/1996 | 8.1.2.03 358 | 23.240 560,00 | 23.240 560,00 | 0,00 |
| RIMBORSO DELLO STATO A CARICO DEL FONDO PER L'OCCUPAZIONE ACOPERTURA DEGLI ONERI DERIVANTI DALLE AGEVOLAZIONI CONTR BUTIVE ALLE IMPRESE DI CUI ALL'ART. 1, COMMA 1 DELLA LEGGE N. 52/1998 E SUCCESSIVE PROROGHE E MOD FICAZIONI | 8.1.2.03 359 | 46.481.121,00 | 46.481.121,00 | 0,00 |
| CONTRIBUTO DELLO STATO A COPERTURA DEGLI ONERI DERIVANTI DALLA RICOSTITUZIONE NELL'A.G.O. DEI PERIODI DI LAVORO EFFETTUATI N L BIA ART. 4 DEL DL N. 108/1991 CONVERTITO NELLA LEGGE N. 166/1991 | 8.1.2.03 361 | 0,00 | 54 570,71 | -54 570,71 |
| CONTRIBUTO DELLO STATO A COPERTURA DELLE SPESE DI FUNZIONAMENTO CONNESSE CON ONERI DIVERSI | 8.1.2.03 362 | 230.717,52 | 264.187,41 | -33.469,89 |
| CONTRIBUTO DELLO STATO A COPERTURA DEGLI ONERI DERIVANTI DAR DUZIONE DEL MINIMALE CONTRIBUTIVO - ART. 1, COMMI 2 E 9, DEL D L. N. 338/1989 CONVERTITO NELLA LEGGE N. 389/1989 | 8.1.2.03 363 | 185.924.484,00 | 185.924.484,00 | 0,00 |
| CONTRIBUTO DELLO STATO A COPERTURA DEGLI ONERI DERIVANTI DAR DUZIONE DELLE ENTRATE CONTRIBUTIVE - ART. 3, COMMI 1 E 2,DEL D.L. N. 318/1996 CONVERTITO NELLA LEGGE N. 402/1996 | 8.1.2.03 364 | 44.415 293,00 | 44.415 293,00 | 0,00 |
| CONTRIBUTO DELLO STATO A COPERTURA DEGLI ONERI DERIVANTI DAL CONCORSO ALLA COPERTURA ASSICURATIVA DI PERIODI NON COPERTI DA CONTRIBUZIONE DI CUI ALL'ART. 69, COMMA 9, DELLA LEGGE N. 388/2000 | 8.1.2.03 365 | 18.592.448,00 | 18.592.448,00 | 0,00 |

2021 Gestione n. 24

| | | | | |
|---|---|---|---|---|
| CONTRIBUTO DELLO STATO A FAVORE DELLA GESTIONE DEGLI INTERVENTI ASSISTENZIALI E DI SOSTEGNO ALLE GESTIONI PREV DENZIAL PER LA INTEGRALE COPERTURA DEGLI ONERI DIVERSI DI CUI ALL'ART. 37 DELLA LEGGE N. 88/1989 | 8.1 2 03.368 | 0,00 | 1.900.240,04 | -1.900.240,04 |
| CONTRIBUTO DELLO STATO A COPERTURA DEGLI ONERI DERIVANTI DALLA DESTINAZIONE DI QUOTA PARTE DEL CONTRIBUTO PER L'ASSICURAZIONE CONTRO LA DISOCCUPAZIONE INVOLONTARIA AL F NANZIAMENTO DELLA FORMAZIONE DEI LAVORATORI D PENDENTI DEL SETTORE AGRICOLO DI CUI ALL'ART. 1, COMMI 62, 63 E 64, DELLA LEGGE N. 247/2007 | 8.1 2 03.371 | 15.877.895,97 | 14.768.439,10 | 1.109.456,87 |
| CONTRIBUTO DELLO STATO A COPERTURA DEGLI ONERI DEL FONDO SPECIALE DI PREVIDENZA PER GLI SPORTIVI - ART. 28, COMMA 3, DEL D.L. N. 159/2007 CONVERTITO NELLA LEGGE N. 222/2007 | 8.1 2 03.372 | 11.300.000,00 | 11.300.000,00 | 0,00 |
| CONTRIBUTO DELLO STATO A COPERTURA DEL MANCATO GETTITO CONTR BUTIVO DERIVANTE DALLA SOSPENSIONE DEGLI AUMENTI DELL'ALIQUOTA DEL SETTORE AGRICOLO DI CUI ALL'ART. 3, COMMI 1 E 2,DELD.LGS. N. 146/1997 - ART. 1, COMMA 1, DELLA LEGGE N. 81/2006 | 8.1 2 03.374 | 101.500.000,00 | 101.500.000,00 | 0,00 |
| CONTRIBUTO DELLO STATO PER LA COPERTURA DEL MANCATO GETTITOCONTRIBUTIVO ALLE GESTIONI DEI LAVORATORI ISCRITTI ALL'ASSICURAZIONE GENERALE OBBLIGATORIA E ALLE FORME SOSTITUTIVE, ESCLUSIVE ED ESONERATIVE, NONCHE' DEGLI ARTIGIANI, COMMERCIANTI, COLTIVATORI DIRETTI, MEZZADRI E COLONI E DEI LAVORATORI ISCRITTI ALLA GESTIONE SEPARATA, DI CUI ALL'ART 2, COMMA 26, DELLA LEGGE N. 335/1995, DERIVANTE DALL'ABROGAZIONE OPERATA DALL'ART.1, COMMA 39, DELLA LEGGE N. 220/2010, DELL'INCREMENTO DELLO 0 ,09% DELL'ALIQUOTA CONTRIBUTIVA, DI CUI ALL'ART.1, COMMA 10, DELLA LEGGE N. 247/2007 | 8.1 2 03.376 | 451.800.000,00 | 462.200.000,00 | -10.400.000,00 |
| CONTRIBUTO DELLO STATO A COPERTURA DEGLI ONERI DERIVANTI DALLE MINORI ENTRATE CONTRIBUTIVE A SEGUITO DEGLI INTERVENTI AFAVORE DELLE IMPRESE START-UP INNOVATIVE E DEGLI INCUBATORICERT FICATI, DI CUI ALL'ART. 27, DEL DECRETO LEGGE 18 OTTOBRE 2012, N. 179, CONVERTITO, CON MODIFICAZIONI, DALLA LEGGE 17 DICEMBRE 2012, N. 221 | 8.1 2 03.377 | 38.000.000,00 | 38.000.000,00 | 0,00 |
| RIMBORSO DALLO STATO A COPERTURA DELLE MINORI ENTRATE CONTRIBUTIVE DELLE GESTIONI PREVIDENZIALI, DERIVANTI DALL'ESCLUSIONE, PER L'ANNO 2014, DELL'INDENNITA' DI VOLO DALLA BASE MPONIBILE AI F NI CONTRIBUTIVI, N APPLICAZIONE DELL'ART. 13, COMMI 19 E 20, DEL DECRETO LEGGE 23 DICEMBRE 2013, N. 145 | 8.1 2 03.378 | 0,00 | 593.199,49 | -593.199,49 |
| CONTRIBUTO DELLO STATO A COPERTURA DEGLI ONERI DERIVANTI DALLA MANCATA APPLICAZIONE DEL LIVELLO MINIMO IMPONIB LE PREVISTO AI FINI DEL VERSAMENTO DEI CONTRIBUTI PREVIDENZIALI, AI SENSI DELL'ART. 1, COMMI DA 76 A 84, DELLA LEGGE 23 DICEMBRE2014, N. 190 | 8.1 2 03.379 | 417.600.000,00 | 408.100.000,00 | 9.500.000,00 |
| CONTRIBUTO DELLO STATO PER LA COPERTURA DEL MANCATO GETTITOCONTRIBUTIVO DERIVANTE DALLA CONFERMA, ANCHE PER L'ANNO 2016, DELL'ALIQUOTA CONTR BUTIVA DI CUI ALL'ART. 79, DELLA LEGGE N. 247/2007 E SUCCESSIVE MODIFICAZIONI, IN MISURA PARI AL 27 PER CENTO, N RELAZIONE AI LAVORATORI AUTONOMI, TITOLARI DI POSIZIONE FISCALE AI F NI DELL'IMPOSTA SUL VALORE AGGIUNTO, ISCRITTI ALLA GESTIONE SEPARATA DI CUI ALL'ART. 2, COMMA 26, DELLA LEGGE N. 335/1995 - ART. 1, COMMA 203, DELLA LEGGE28 DI CEMBRE 2015, N. 208 | 8.1 2 03.381 | 384.000.000,00 | 377.000.000,00 | 7.000.000,00 |
| CONTRIBUTO DELLO STATO A COPERTURA DEGLI ONERI DERIVANTI DALL' NDENNITÀ ANNUALE A FAVORE DEI LAVORATORI AFFETTI DA TALASSEMIA E DREPANOCITOSI DI CUI ALL'ART. 39, COMMI 1 E 2, DELLA LEGGE N. 448/2001 E SUCCESSIVE MODIFICAZIONI | 8.1 2 03.490 | 9.798.011,00 | 9.798.011,00 | 0,00 |
| CONTRIBUTO DELLO STATO PER LA COPERTURA DEL MANCATO GETTITOCONTRIBUTIVO DI CUI ALL'ART. 2, COMMI 31 E 34 DELLA LEGGE 28 GIUGNO 2012, N. 92 - ART. 1, COMMA 164 DELLA LEGGE 11 DICEMBRE 2016, N. 232 | 8.1 2 03.530 | 0,00 | 32.000.000,00 | -32.000.000,00 |

| | | | | |
|---|---|---|---|---|
| CONTRIBUTO A CARICO DEL FONDO PER L'OCCUPAZIONE A COPERTURADEGLI ONERI DERIVANTI DALLA RIDUZIONE DELLA RETRIBUZIONE IMPON BILE PREVISTA DAI CONTRATTI DI RIALLINEAMENTO - ART. 23 DELLA LEGGE N. 196/1997 | 8.1.2.03.735 | 5.000 000,00 | 5.000 000,00 | 0,00 |
| CONTRIBUTO DELLO STATO PER LA COPERTURA DEL DISAVANZO DI GESTIONE DEL FONDO DI PREVIDENZA DEGLI ADDETTI DELLE ABOLITE MPOSTE DI CONSUMO - ART. 17, D.P.R. N. 649/1972 | 8.1.2.03.751 | 114.319.428,45 | 120.654.712,74 | -6.335 284,29 |
| CONTRIBUTO DELLO STATO A COPERTURA DEGLI ONERI PER IL PERSONALE DELLE FERROVIE DELLO STATO S P.A. TRASFERITO ALL' NPS DI CUI ALL'ART . 43, COMMA 5, DELLA LEGGE N. 488/1999 | 8.1.2.03.752 | 10.329.137,98 | 10.329.137,98 | 0,00 |
| CONTRIBUTI DELLO STATO A COPERTURA DEGLI ONERI DERIVANTI DAL TRASFERIMENTO ALL'ISTITUTO DELLE FUNZIONI RESIDUATE ALLO STATO STESSO IN MATERIA DI INVALIDITA' CIVILE AI SENSI DELL'ART. 10 DEL D.L. N. 203/2005 CONVERTITO NELLA LEGGE N. 248/2005 | 8.1.2.03.753 | 25.100 000,00 | 25.100 000,00 | 0,00 |
| RIMBORSO DA PARTE DELLO STATO DEL CONTRIBUTO STRAORDINARIO PREVISTO DALL'ART. 2,COMMA 59 DELLA LEGGE 23 DICEMBRE 2009, N. 191, A FAVORE DEGLI ORFANI,GIÀ COLLOCATI N PENSIONE,DELLE VITT ME DI TERRORISMO E DELLE STRAGI DI TALE MATRICE | 8.1.2.03 901 | 681 915,52 | 89.433,11 | 592.482,41 |
| CONTRIBUTO DELLO STATO A COPERTURA DEGLI ONERI DERIVANTI DAL CONTR BUTO ALLE AZIENDE PER TRATTAMENTI AGGIUNTIVI DI MALATTIA PREVISTI DAGLI ACCORDI NAZIONALI DI CATEGORIA PER I LAVORATORI ADDETTI AI PUBBLICI SERVIZI DI TRASPORTO - ART. 3 D.I. N. 14666/2007 | 8.1.2.03 996 | 99.153 249,80 | 31.548 082,88 | 67.605.166,92 |
| **TOTALE ALLEGATO 8F** | | **2.415.903.468,75** | **2.466.759.560,06** | **-50.856.091,31** |

2021 Gestione n. 24

Allegato 8G

TRASFERIMENTI DAL BILANCIO DELLO STATO

| DESCRIZIONE | NUM.CAPITOLO ENTRATA BILANCIO FINANZIARIO | CONSUNTIVO 2021 | CONSUNTIVO 2020 | VARIAZIONI |
|---|---|---|---|---|
| CONTRIBUTO DELLO STATO PER IL RICONOSCIMENTO ECONOMICO DEL REDDITO DI CITTAD NANZA E DELLA PENSIONE DI CITTAD NANZA - ART. 12, COMMI 1 E 2 DEL DECRETO LEGGE DEL 28 GENNAIO 2019, N. 4 | 8.1 2 03.499 | 8.433.446.400,30 | 7.189.183.711,00 | 1 244.262.689,30 |
| **TOTALE ALLEGATO 8G** | | **8.433.446.400,30** | **7.189.183.711,00** | **1.244.262.689,30** |

Gestione n. 24 2021

Allegato 9

## POSTE CORRETTIVE E COMPENSATIVE DELLE USCITE

| DESCRIZIONE | CONSUNTIVO 2021 | CONSUNTIVO 2020 | VARIAZIONI |
|---|---|---|---|
| **1) ONERI PENSIONISTICI:** | | | |
| ENTRATE VARIE - RECUPERO DI ASSEGNI TEMPORANEI AI CITTADINI ITALIANI RIMPATRIATI DALLA LIBIA | 3.989,69 | 812,23 | 3.177,46 |
| ENTRATE VARIE - RECUPERI E REINTROITI DI RATE DI PENSIONI DEI COLTIVATORI DIRET TI, MEZZADRI E COLONI DI CUI ALL'ART.37, COMMA 6,DELLA LEGGE N.88/1989 (PENSIONICON DECORRENZA ANTERIORE ALL'1 GENNAIO 1989 E PENSIONI DI REVERSIBILITA'DERIVANTI DALLE MEDESIME) | 6.962.856,61 | 3.315.793,91 | 3.647.062,70 |
| ENTRATE VARIE - RECUPERI E REINTROITI DI PENSIONI SOCIALI E ASSEGNI SOCIALI | 142.778.924,83 | 91.165.627,67 | 51.613.297,16 |
| ENTRATE VARIE - RECUPERI E REINTROITI DI MAGGIORAZIONI SOCIALI DI CUI ALL'ART.1 DELLA LEGGE N. 544/1988 | 24.220.228,20 | 12.304.614,51 | 11.915.613,69 |
| ENTRATE VARIE - RECUPERI E REINTROITI RELATIVI ALL'INCREMENTO DELLE MAGGIORAZIONI SOCIALI DI CUI ALL'ART.38 DELLA LEGGE N. 448/2001 | 131.492.481,52 | 28.570.596,03 | 102.921.885,49 |
| ENTRATE VARIE - RECUPERI E REINTROITI DEGLI ASSEGNI VITALIZI DI CUI ALL'ART.11 DELLA LEGGE N.75/1980 | 50.892,68 | 53.362,59 | -2.469,91 |
| ENTRATE VARIE - RECUPERI E REINTROITI RELATIVI ALL'INTEGRAZIONE DELL'ASSEGNO DI INVALIDITA' DI CUI ALL'ART.1, COMMA 3, DELLA LEGGE N. 222/1984 | 505.637,11 | 408.534,31 | 97.102,80 |
| ENTRATE VARIE - RECUPERI E REINTROITI DI RATE DI PENSIONI DELLE OSTETRICHE DI CUI ALL'ART.1, COMMA 1, DELLA LEGGE N.249/1990 | 48.370,51 | 18.273,71 | 30.096,80 |
| ENTRATE VARIE - RECUPERI E REINTROITI DELLA PRESTAZIONE AGGIUNTIVA ANNUA DI CUI ALL'ART. 70, COMMA 7, DELLA LEGGE 388/2000 | 2.301.690,85 | 1.465.281,32 | 836.409,53 |
| ENTRATE VARIE - RECUPERI E REINTROITI DI PRESTAZIONI PENSIONISTICHE IN REGIME DI TOTALIZZAZIONE DI PERIODI ASSICURATIVI, AI SENSI DEL DECRETO LEGISLATIVO N. 42/2006 E SUCCESSIVE MODIFICAZIONI | 1.972.525,84 | 4.804.384,90 | -2.831.859,06 |
| Entrate varie - Recuperi e reintroiti dell'incremento della maggiorazione sociale in favore dei cittadini italiani residen i all'estero di cui all'art.38, comma9, legge n. 289/2002 | 241,76 | 3.675,48 | -3.433,72 |
| ENTRATE VARIE - RECUPERI E REINTROITI DELLA SOMMA AGGIUNTIVA AI TITOLARI DI PENSIONE DI CUI ALL'ART.5, COMMA1, DEL D.L. N.81/2007 CONVERTITO NELLA LEGGE N. 127/2007 | 31.759.964,91 | 27.650.834,29 | 4.109.130,62 |
| RECUPERO DI PRESTAZIONI "QUOTA 100" PER INCUMULABILITA' - ART. 14, COMMA 3 DELDECRETO LEGGE DEL 28 GENNAIO 2019, N. 4 CONVERTITO CON MODIFICAZIONI DALLA L.28 MARZO 2019, N. 26 | 11.640.357,58 | 1.641.895,41 | 9.998.462,17 |
| ENTRATE VARIE - RECUPERI E REINTROITI DI PRESTAZIONI PENSIONISTICHE IN REGIME DI TOTALIZZAZIONE DI PERIODI ASSICURATIVI, RELATIVE ALLA GESTIONE DIPENDENTI PUBBLICI, AI SENSI DEL DECRETO LEGISLATIVO N. 42/2006 E SUCCESSIVE MODIFICAZIONI | 378.153,08 | 387.606,01 | -9.452,93 |
| **TOTALE 1)** | **354.116.315,17** | **171.791.292,37** | **182.325.022,80** |
| **2) MANTENIMENTO DEL SALARIO:** | | | |
| ENTRATE VARIE - RECUPERI E REINTROITI DI INTEGRAZIONI SALARIALI STRAORDINARIE | 2.365.280,55 | 4.266.953,85 | -1.901.673,30 |
| ENTRATE VARIE - RECUPERI E REINTROITI DEL TRATTAMENTO SPECIALE DI DISOCCUPAZIONE AI LAVORATORI EDILI. | 25.982,19 | 55.025,44 | -29.043,25 |
| RECUPERI E REINTROITI DEL TRATTAMENTO SPECIALE DI DISOCCUPAZIONE AI LAVORATORI DI AZIENDE INDUSTRIALI. | 43.293,08 | 46.637,69 | -3.344,61 |
| ENTRATE VARIE - RECUPERI E REINTROITI DELL'INDENNITA' DI MOBILILITA' | 7.011.278,07 | 11.532.394,16 | -4.521.116,09 |

2021 Gestione n. 24

| | | | |
|---|---|---|---|
| ENTRATE VARIE - RECUPERI E REINTROITI DI QUOTE DELL'INDENNITA' ORDINARIA DI DISOCCUPAZIONE E DEI CONNESSI ASSEGNI PER IL NUCLEO FAMILIARE DI CUI ALL'ART.3, COMMA 1, DEL D.L. N.299/1994 CONVERTITO NELLA LEGGE N.451/1994 E ALL'ART.78, COMMA 19, DELLA LEGGE N.388/2000 | 2.128.796,12 | 3.115.705,85 | -986.909,73 |
| ENTRATE VARIE - RECUPERI E REINTROITI DELL'ASSEGNO DI UTILIZZO PER PRESTAZIONI IN ATTIVITA' SOCIALMENTE UTILI E DEI CONNESSI ASSEGNI PER IL NUCLEO FAMILIARE DI CUI ALL'ART. 4, COMMA 1, DEL DECRETO LEGISLATIVO N. 81/2000 | 476.391,25 | 204.462,97 | 271.928,28 |
| ENTRATE VARIE - RECUPERI E REINTROITI DELL'INDENNITA' DI MANCATO AVVIAMENTO AL LAVORO E DEI CONNESSI ASSEGNI PER IL NUCLEO FAMILIARE AI LAVORATORI ADDETTI ALLE PRESTAZIONI DI LAVORO TEMPORANEO NEL SETTORE PORTUALE, OCCUPATI NELLE IMPRESE E AGENZIE DI CUI ALL'ART. 17, COMMI 2 E 5, DELLA LEGGE N. 84/1994 E SUCCESSIVE MODIFICAZIONI E AI LAVORATORI DIPENDENTI DALLE SOCIETA' DI CUI ALL'ART. 21, COMMA 1, LETTERA B), DELLA MEDESIMA LEGGE - ART. 3, COMMA 2, DELLA LEGGE N. 92/2012 | 13.916,15 | 21.962,36 | -8.046,21 |
| ENTRATE VARIE - RECUPERI E REINTROITI DELL'INDENNITA' E DEI CONNESSI ASSEGNI PERIL NUCLEO FAMILIARE AI LAVORATORI LICENZIATI DA AZIENDE E DA ENTI NON COMMERCIALI DEL SETTORE DELLA SANITA' PRIVATA DI CUI ALL'ART. 1, COMMA 5, DEL D.L. N. 108/2002 CONVERTITO NELLA LEGGE N. 172/2002 E SUCCESSIVE DISPOSIZIONI INTEGRATIVE | 0,00 | 6.460,28 | -6.460,28 |
| ENTRATE VARIE - RECUPERI E REINTROITI DELL'INDENNITA' AI DONATORI DI MIDOLLO OSSEO DI CUI ALL'ART.5 DELLA LEGGE N.52/2001 | 2.358,48 | 3.694,24 | -1.335,76 |
| ENTRATE VARIE - RECUPERI DEI TRATTAMENTI STRAORDINARI DI INTEGRAZIONE SALARIALE E CONNESSI ASSEGNI PER IL NUCLEO FAMILIARE CONCESSI IN DEROGA ALLA NORMATIVA VIGENTE OVVERO OGGETTO DI PROVVEDIMENTI DI PROROGA | 64.347,07 | 378.920,00 | -314.572,93 |
| ENTRATE VARIE - RECUPERI E REINTROITI DELL'INDENNITA' ORDINARIA DI DISOCCUPAZIONE E DEI CONNESSI ASSEGNI PER IL NUCLEO FAMILIARE AI LAVORATORI NON AGRICOLI SOSPESI DI CUI ALL'ART.13, COMMI 7 E 8, DELLA LEGGE N. 80/2005 PER IL PERIODO ECCEDENTE IL LIMITE DELLE 65 GIORNATE -ART.1, COMMA 84, DELLA LEGGE N. 247/2007 | 59,89 | 0,00 | 59,89 |
| ENTRATE VARIE - RECUPERI E REITROITI DI PRESTAZIONI DI DISOCCUPAZIONE AI LAVORATORI AGRICOLI A TEMPO DETERMINATO (INCREMENTO DELLA MISURA E TRATTAMENTI SPECIALI PER PERIODI ECCEDENTI LE 90 GIORNATE) DI CUI ALL'ART.1, COMMA 55, DELLA LEGGE N. 247/2007 | 48.885.990,27 | 37.193.813,67 | 11.692.176,60 |
| ENTRATE VARIE - RECUPERI E REINTROITI DELL'INDENNITA' ORDINARIA DI DISOCCUPAZIONE CON REQUISITI ORDINARI E DEI CONNESSI ASSEGNI PER IL NUCLEO FAMILIARE AI LAVORATORI SOSPESI PER CRISI AZIENDALI O OCCUPAZIONALI DI CUI ALL'ART.19, COMMA1, LETT.a), DEL D.L. N.185/2008 CONVERTITO NELLA LEGGE N.2/2009 | 150,00 | 0,00 | 150,00 |
| ENTRATE VARIE - RECUPERI E REINTROITI DELL'INDENNITA' ORDINARIA DI DISOCCUPAZIONE CON REQUISITI RIDOTTI E DEI CONNESSI ASSEGNI PER IL NUCLEO FAMILIARE AI LAVOR ATORI SOSPESI PER CRISI AZIENDALI O OCCUPAZIONALI DI CUI ALL'ART.19, COMMA1, LETT.b), DEL D.L. N.185/2008 CONVERTITO NELLA LEGGE N.2/2009 | 1.328,68 | 0,00 | 1.328,68 |
| ENTRATE VARIE - RECUPERI E REINTROITI DEL TRATTAMENTO PARI ALL'INDENNITA' ORDINARIA DI DISOCCUPAZIONE CON REQUISITI NORMALI E DEI CONNESSI ASSEGNI PER IL NUCLEOFAMILIARE AGLI APPRENDISTI SOSPESI PER CRISI AZIENDALI O OCCUPAZIONALI OVVERO LICENZIATI DI CUI ALL'ART.19, COMMA 1, LETT.c),DEL D.L. N. 185/2008 CONVERTITO NELLA LEGGE N.2/2009 | 184,20 | 0,00 | 184,20 |
| ENTRATE VARIE - RECUPERI DELLE INDENNITA' DI MOBILITA' E DEI CONNESSI ASSEGNI PER IL NUCLEO FAMILIARE CONCESSI IN DEROGA ALLA NORMATIVA VIGENTE OVVERO OGGETTO DI PROVVEDIMENTI DI PROROGA | 179.391,65 | 315.785,70 | -136.394,05 |
| ENTRATE VARIE - RECUPERO DEGLI ONERI PER I PERIODI ECCEDENTI LA MOBILITA' ORDINARIA (INDENNITA' E CONNESSI ASSEGNI PER IL NUCLEO FAMILIARE) RIGUARDANTI IMPRESE SOTTOPOSTE A PROCEDURE CONCORSUALI E INTERESSATE AL PROGRAMMA FINALIZZATO AL REIMPIEGO DI LAVORATORI ULTRACINQUANTENNI - ART. 1, COMMA 10, DEL DECRETO LEGGE N. 68/2006, CONVERTITO NELLA LEGGE N. 127/2006 | 5.322,69 | 63.880,02 | -58.557,33 |

Gestione n. 24 2021

| | | | |
|---|---|---|---|
| ENTRATE VARIE - RECUPERI E REINTROITI DELL'INDENNITA' A FAVORE DEI LAVORATORI IN MOBILITA' O SOSPESI IN CASSA INTEGRAZIONE GUADAGNI STRAORDINARIA CHE ACCETTINO UNA SEDE DI LAVORO DISTANTE PIU' DI CENTO CHILOMETRI DAL LUOGO DI RESIDENZA - ART.13, COMMA 2, LETT. D), DEL D.L. n.35/2005 CONVERTITO NELLA LEGGE n. 80/2005 | 4.310,96 | 0,00 | 4.310,96 |
| ENTRATE VARIE - RECUPERI E REINTROITI DELL'INDENNITA' DI FINE LAVORO A FAVORE DEI COLLABORATORI COORDINATI E CONTINUATIVI DI CUI ALL'ART. 19, COMMI 2 E 2-BIS, D.L. N. 185/2008 CONVERTITO NELLA LEGGE N. 2/2009 | 2.160,70 | 992,87 | 1.167,83 |
| ENTRATE VARIE - RECUPERO E/O REINTROITO DEI TRATTAMENTI DI INTEGRAZIONE SALARIALE IN DEROGA E RELATIVI ANF AI LAVORATORI DIPENDENTI DAI DATORI DI LAVORO DEL SETTORE PRIVATO E AGRICOLO, CON UNITA' PRODUTTIVE SITUATE NELLE AREE COLPITE DALL'EMERGENZA COVID-19 E AI LAVORATORI IVI RESIDENTI O DOMICILIATI - ART. 15, COMMA 1DEL DECRETO LEGGE 2 MARZO 2020, N. 9. | 303.200,31 | 77.389,22 | 225.811,09 |
| ENTRATE VARIE - RECUPERO E/O REINTROITO DEI TRATTAMENTI DI INTEGRAZIONE SALARIALE IN DEROGA E RELATIVI ANF AI LAVORATORI DIPENDENTI DAI DATORI DI LAVORO DEL SETTORE PRIVATO E AGRICOLO, CON UNITA' PRODUTTIVE SITE NELLE REGIONI LOMBARDIA, VENETO ED EMILIA ROMAGNA COLPITE DALL'EMERGENZA COVID-19, OPPURE RESIDENTI O DOMICILIATI NELLE PREDETTE REGIONI - ART. 17, COMMA 1 DEL DECRETO LEGGE 2 MARZO 2020, N. 9 | 72.637,76 | 45.707,08 | 26.930,68 |
| ENTRATE VARIE - RECUPERO E RENTROITO DELLE INDENNITA' A FAVORE DEI LAVORATORI DOMESTICI, EMERGENZA COVID-19-ART. 27 DEL DECRETO-LEGGE 19 MAGGIO 2020, N. 34 | 35.671,84 | 2.642,20 | 33.029,64 |
| ENTRATE VARIE - RECUPERO E REINTROITO DI QUOTE DELL'INDENNITA' DI DISOCCUPAZIONE ASPI AI LAVORATORI SOSPESI DI CUI ALL'ART. 3, COMMA 17, DELLA LEGGE 28 GIUGNO 2012, N. 92 | 14.321,23 | 0,00 | 14.321,23 |
| ENTRATE VARIE - RECUPERI E REINTROITI DELL'INDENNITA' AI COLLABORATORI COORDINATI E CONTINUATIVI A PROGETTO - ART. 2, COMMI 51-56 DELLA LEGGE 28 GIUGNO 2012, N. 92 | 4.413,18 | 5.560,14 | -1.146,96 |
| ENTRATE VARIE - RECUPERI E REINTROITI DELL'INDENNITA' DI DISOCCUPAZIONE ASPI IN UN'UNICA SOLUZIONE, CORRISPOSTA IN VIA ANTICIPATA AI LAVORATORI DIPENDENTI CHE INTENDONO INTRAPRENDERE UN'ATTIVITA' DI LAVORO AUTONOMO, OVVERO UN'ATTIVITA' IN FORMA DI AUTOIMPRESA O DI MICRO IMPRESA, O PER ASSOCIARSI IN COOPERATIVA - ART. 2, COMMA 19, DELLA LEGGE N. 92/2012 | 14.059,94 | 9.052,94 | 5.007,00 |
| ENTRATE VARIE - RECUPERI E REINTROITI DELL'INDENNITA' DI DISOCCUPAZIONE MINI-ASPI IN UN'UNICA SOLUZIONE, CORRISPOSTA IN VIA ANTICIPATA AI LAVORATORI DIPENDENTI CHE INTENDONO INTRAPRENDERE UN'ATTIVITA' DI LAVORO AUTONOMO, OVVERO UN'ATTIVITA' IN FORMA DI AUTOIMPRESA O DI MICRO IMPRESA, O PER ASSOCIARSI IN COOPERATIVA - ART. 2, COMMA 19, DELLA LEGGE N. 92/2012 | 8.779,35 | 0,00 | 8.779,35 |
| ENTRATE VARIE - RECUPERO E/O RENTROITO DEL REDDITO DI EMERGENZA, COVID 19 - ART. 82 DEL DECRETO LEGGE 19 MAGGIO 2020, N. 34 CONVERTITO IN LEGGE 17 LUGLIO 2020, N. 77; ART. 23 DEL DECRETO LEGGE 14 AGOSTO 2020, N. 104, CONVERTITO CON MODIFICAZIONI IN LEGGE 13 OTTOBRE 2020, N. 126; ART. 14 DEL DECRETO LEGGE 28 OTTOBRE 2020, N. 137 | 180.943,31 | 26.240,00 | 154.703,31 |
| ENTRATE VARIE - RECUPERI DELLE PRESTAZIONI AI DESTINATARI DEL PROLUNGAMENTO DELL'INTERVENTO DI TUTELA DEL REDDITO, DI CUI ALL'ART. 12, COMMA 5-BIS, DEL DECRETO LEGGE N. 78/2010, CONVERTITO, CON MODIFICAZIONI, DALLA LEGGE N. 122/2010 E INTEGRATO DALL'ART. 1, COMMA 37, DELLA LEGGE N. 220/2010 - DECRETO DEL MINISTERO DEL LAVORO E DELLE POLITICHE SOCIALI N. 76353 DEL 16 OTTOBRE 2013 | 0,00 | 3.610,73 | -3.610,73 |
| ENTRATE VARIE - RECUPERI E REINTROITI DELL'INDENNITA' DI DISOCCUPAZIONE ASPI, DICUI ALL'ART. 2, COMMI DA 1 A 18, DELLA LEGGE N. 92/2012 - QUOTA PARTE | 853.645,65 | 2.276.977,84 | -1.423.332,19 |
| ENTRATE VARIE - RECUPERI E REINTROITI DELL'INDENNITA' DI DISOCCUPAZIONE MINI-ASPI, DI CUI ALL'ART. 2, COMMI DA 20 A 24, DELLA LEGGE N. 92/2012 - QUOTA PARTE | 109.418,32 | 225.138,79 | -115.720,47 |

2021 Gestione n. 24

| | | | |
|---|---|---|---|
| ENTRATE VARIE - RECUPERI E REINTROITI DELL'INTEGRAZIONE SALARIALE STRAORDINARIA, CORRISPOSTA DIRETTAMENTE AI LAVORATORI DIPENDENTI DAI PARTITI E MOVIMENTI POLITICI - ART.16, COMMA 1, DEL DECRETO LEGGE 28 DICEMBRE 2013, N. 149, CONVERTITO, CON MODIFICAZIONI, DALLA LEGGE 21 FEBBRAIO 2014, N. 13 | 0,00 | 161,53 | -161,53 |
| ENTRATE VARIE - RECUPERO DELLA MAGGIORAZIONE DELL'INTEGRAZIONE SALARIALE STRAORDINARIA, CORRISPOSTA DIRETTAMENTE AI LAVORATORI, PER I CONTRATTI DI SOLIDARIETA' DI CUI ALL'ART. 1, DEL DECRETO LEGGE N. 726/1984, CONVERTITO, CON MODIFICAZIONI, DALLA LEGGE N. 863/1984, PER I PERIODI RELATIVI ALL'ANNO 2014 - ART. 1, COMMA 186, DELLA LEGGE N. 147/2013 | 0,00 | 1.135,52 | -1.135,52 |
| ENTRATE VARIE - RECUPERI E REINTROITI DELL'INDENNITA' DI DISOCCUPAZIONE AI COLLABORATORI COORDINATI E CONTINUATIVI, ANCHE A PROGETTO (DIS-COLL) - ART. 15, DEL D.LGS. 4 MARZO 2015, N. 22 | 149.019,68 | 386.250,33 | -237.230,65 |
| ENTRATE VARIE - RECUPERI E REINTROITI DELL'INDENNITA' DI DISOCCUPAZIONE NASPI AI LAVORATORI DIPENDENTI NON AGRICOLI - ARTICOLI DA 1 A 14, DEL D.LGS. 4 MARZO 2015, N. 22 - QUOTA PARTE | 29.048.357,48 | 50.227.132,98 | -21.178.775,50 |
| ENTRATE VARIE - RECUPERI E REINTROITI DELL'INDENNITA' DI DISOCCUPAZIONE NASPI IN UNICA SOLUZIONE, CORRISPOSTA IN VIA ANTICIPATA A TITOLO DI INCENTIVO ALL'AUTOIMPRENDITORIALITA' - ART. 8, DEL D.LGS. 4 MARZO 2015, N. 22 | 4.302.705,14 | 5.631.435,85 | -1.328.730,71 |
| ENTRATE VARIE - RECUPERI E REINTROITI DELL'ASSEGNO DI DISOCCUPAZIONE (ASDI) AI LAVORATORI BENEFICIARI DELLA NUOVA PRESTAZIONE DI ASSICURAZIONE SOCIALE PER L'IMPIEGO, AI SENSI DELL'ART. 16, DEL D.LGS. 4 MARZO 2015, N. 22 | 20.022,33 | 6.026,15 | 13.996,18 |
| ENTRATE VARIE - RECUPERI E REINTROITI DELL'INDENNITA' DI DISOCCUPAZIONE NASPI AI LAVORATORI CON QUALIFICA DI STAGIONALI DEI SETTORI PRODUTTIVI DEL TURISMO E DEGLI STABILIMENTI TERMALI - ART. 43, COMMA 4, DEL DECRETO LEGISLATIVO 14 SETTEMBRE 2015, N. 148 | 973,18 | 0,00 | 973,18 |
| ENTRATE VARIE - RECUPERI E REINTROITI DELL'INDENNITA' DI DISOCCUPAZIONE AI LAVORATORI CON RAPPORTO DI COLLABORAZIONE COORDINATA E CONTINUATIVA (DIS-COLL), AI SENSI DELL'ART. 1, COMMA 310, DELLA LEGGE 28 DICEMBRE 2015, N. 208 - ANNO 2016 | 11.541,27 | 21.184,48 | -9.643,21 |
| ENTRATE VARIE - RECUPERI E REINTROITI DEI TRATTAMENTI STRAORDINARI DI INTEGRAZIONE SALARIALE CORRISPOSTI DIRETTAMENTE AI LAVORATORI - ART. 20, COMMA 1, 2 E 3, LETTERA A), DEL DECRETO LEGISLATIVO 14 SETTEMBRE 2015, N. 148 | 59.930,04 | 274.558,41 | -214.628,37 |
| ENTRATE VARIE - RECUPERI E REINTROITI DEI TRATTAMENTI STRAORDINARI DI INTEGRAZIONE SALARIALE CORRISPOSTI DIRETTAMENTE AI LAVORATORI - ART. 21, COMMA 4, DEL DECRETO LEGISLATIVO 14 SETTEMBRE 2015, N. 148 | 7.016,02 | 0,00 | 7.016,02 |
| ENTRATE VARIE - RECUPERI E REINTROITI DEI TRATTAMENTI STRAORDINARI DI INTEGRAZIONE SALARIALE CORRISPOSTI DIRETTAMENTE AI LAVORATORI DIPENDENTI - ART. 42, COMMA 3, DEL DECRETO LEGISLATIVO 14 SETTEMBRE 2015, N. 148 | 34,46 | 2.368,67 | -2.334,21 |
| ENTRATE VARIE - RECUPERI E REINTROITI DELL'INDENNITA' DI TIROCINIO DI CUI ALL'ART. 3, COMMA 1, LETTERA C), DEL D.L. N. 76 DEL 28 GIUGNO 2013, CONVERTITO CON MODIFICAZIONI NELLA LEGGE N. 99 DEL 9 AGOSTO 2013 | 3.042,14 | 743,66 | 2.298,48 |
| ENTRATE VARIE-RECUPERI E REINTROITI DEI TRATTAMENTI DI MOBILITA' IN DEROGA E CONNESSI ANF, CORRISPOSTI DIRETTAMENTE AI LAVORATORI DIPENDENTI DA IMPRESE OPERANTIIN UN'AREA DI CRISI INDUSTRIALE COMPLESSA AI SENSI DELL'ART.53 TER DEL DECRETO LEGGE 24 APRILE 2017 N.50 CONVERTITO CON MODIFICAZIONI DALLA LEGGE 21 GIUGNO 2017N.96 - ART. 1 COMMA 289 DELLA L. 178/2020 | 0,00 | 13.275,63 | -13.275,63 |
| ENTRATE VARIE - RECUPERI E REINTROITI DEI TRATTAMENTI STRAORDINARI DI INTEGRAZIONE SALARIALE CORRISPOSTI DIRETTAMENTE AI DIPENDENTI DALLE AZIENDE CHE OPERANO INAREE DI CRISI INDUSTRIALE COMPLESSA AI SENSI DELL'ART. 27 DEL DECRETO LEGGE N.832012, CONVERTITO CON MODIFICAZIONI DALLA LEGGE N. 134/2012 E AI SENSI DELL'ART. 44, COMMA 11 BIS DEL DECRETO LEGISLATIVO N. 148/2015 - ART. 1 C. 289 DELLA L. 178/2020 | 26.412,81 | 2.190,89 | 24.221,92 |

Gestione n. 24 2021

| | | | |
|---|---|---|---|
| ENTRATE VARIE - RECUPERI E REINTROITI DI QUOTE DI TFR MATURATE DURANTE I PERIODI DI FRUIZIONE DEI TRATTAMENTI DI INTEGRAZIONE SALARIALE STRAORDINARIA, PRECEDENTI LA RISOLUZIONE DEL RAPPORTO DI LAVORO | 27.251,70 | 42.396,90 | -15.145,20 |
| ENTRATE VARIE - RECUPERI E REINTROITI DELL'INDENNITA' DI DISOCCUPAZIONE AI LAVORATORI CON RAPPORTO DI COLLABORAZIONE COORDINATA E CONTINUATIVA (DIS-COLL), AI SENSI DELL'ART. 3, COMMA 3 OCTIES DEL DECRETO LEGGE DEL 30 DICEMBRE 2016, N. 244 CONVERTITO CON MODIFICAZIONI DALLA LEGGE 27 FEBBRAIO 2017, N. 19 PER L'ANNO 2017 | 16.089,26 | 38.536,34 | -22.447,08 |
| ENTRATE VARIE - RECUPERI E REINTROITI DELL'INDENNITA', PARI AL TRATTAMENTO MASSIMO DI INTEGRAZIONE SALARIALE AI LAVORATORI DEL SETTORE PRIVATO OPERANTI NEI TERRITORI DEI COMUNI DELLE REGIONI ABRUZZO, LAZIO, MARCHE E UMBRIA COLPITI DAGLI EVENTI SISMICI, DI CUI ALL'ART. 45, COMMA 1 DEL DECRETO LEGGE N. 189/2016, CONVERTITO, CON MODIFICAZIONI, DALLA LEGGE N. 229/2016 | 29.841,73 | 1.644,80 | 28.196,93 |
| ENTRATE VARIE - RECUPERI E REINTROITI DELL'INDENNITA' UNA TANTUM AI COLLABORATORI COORDINATI E CONTINUATIVI, AI LAVORATORI AUTONOMI E AI TITOLARI DI IMPRESA E AI PROFESSIONISTI, OPERANTI NEI TERRITORI DEI COMUNI DELLE REGIONI ABRUZZO, LAZIO, MARCHE E UMBRIA COLPITI DAGLI EVENTI SISMICI, DI CUI ALL'ART. 45, COMMA 4, DEL DECRETO LEGGE N. 189/2016, CONVERTITO, CON MODIFICAZIONI, DALLA LEGGE N. 229/2016 | 5.000,00 | 10.000,00 | -5.000,00 |
| RECUPERO REALTIVO ALL'INDENNITA' A FAVORE DEI BENEFICIARI DELLE DISPOSIZIONI DI CUI ALL'ART. 1, COMMI DA 179 A 186 DELLALEGGE 11 DICEMBRE 2016, N. 232, C.D. APE SOCIALE | 8.096.634,27 | 4.941.153,21 | 3.155.481,06 |
| ENTRATE VARIE - RECUPERI E REINTROITI DEI TRATTAMENTI DI INTEGRAZIONE SALARIALE STRAORDINARIA PROROGATI PER CRISI AZIENDALE O RIORGANIZZAZIONE COMPLESSA-ART.22 BIS DEL D.LGS 148/2015, INTRODOTTO DALL'ART.1, COMMA 133 DELLA LEGGE N.205/2017 | 60,00 | 0,00 | 60,00 |
| ENTRATE VARIE - RECUPERI E REINTROITI DI PRESTAZIONI - ASSEGNI STRAODINARI DI CUI ALL'ART.1, COMMI 235-236 DELLA LEGGE N. 232/2016 | 9.955,55 | 84.623,07 | -74.667,52 |
| ENTRATE VARIE -RECUPERI E REINTROITI DELLE PRESTAZIONI DI INTEGRAZIONE SALARIALESTRAORDINARIA PER CESSAZIONE ATTIVITA' - ART. 44, DEL D.L. 109/2018; ART. 1 COMMA 278 DELLA LEGGE 30 DICEMBRE 2020, N. 178; ART. 45 DEL DECRETO-LEGGE N. 73/2021 CONVERTITO CON MODIFICAZIONI DALLA LEGGE 23 LUGLIO 2021, N. 106 | 8.959,67 | 11.201,28 | -2.241,61 |
| ENTRATE VARIE - RECUPERO E RENTROITO DEI TRATTAMENTI DI INTEGRAZIONE SALARIALE STRAORDINARIA DERIVANTI DA CONTRATTI DI ESPANSIONE - ART. 41, COMMI 3, 6 E 7 DEL DECRETO LEGISLATIVO 14 SETTEMBRE 2015, N. 148 | 2.400,00 | 0,00 | 2.400,00 |
| ENTRATE VARIE -RECUPERI E REINTROITI DELLE PRESTAZIONI DI INTEGRAZIONE SALARIALESTRAORDINARIA - ART. 94, DEL DECRETO-LEGGE DEL 17 MARZO 2020 N.18, CONVERTITO CON MODIFICAZIONI DALLA LEGGE 24 APRILE 2020, N. 27 E ART.20 DEL DECRETO-LEGGE 14 AGOSTO 2020, N.104; ART. 50-BIS, COMMA 1, DELLA LEGGE 23 LUGLIO 2021, N. 106 | 716,47 | 1.053,40 | -336,93 |
| ENTRATE VARIE - RECUPERO E/O REINTROITO DEI TRATTAMENTI DI INTEGRAZIONE SALARIALE ORDNARIA, AI LAVORATORI DIPENDENTI DAI DATORI DI LAVORO CON UNITA' PRODUTTIVE SITUATE NELLE AREE COLPITE DALL'EMERGENZA COVID-19 E AI LAVORATORI DIPENDENTI RESIDENTI O DOMICILIATI NELLE AREE INTERESSATE - ART. 13, COMMA 1 DEL DECRETO LEGGE 2 MARZO 2020, N. 9 | 260.099,89 | 75.959,78 | 184.140,11 |
| ENTRATE VARIE - RECUPERO E/O REINTROITO DELL'ASSEGNO ORDINARIO AI LAVORATORI DIPENDENTI DAI DATORI DI LAVORO CON UNITA' PRODUTTIVE SITUATE NELLE AREE COLPITE DALL'EMERGENZA COVID-19 E AI LAVORATORI DIPENDENTI RESIDENTI O DOMICILIATI NELLEAREE INTERESSATE ISCRITTI AL FONDO DI INTEGRAZIONE SALARIALE (FIS), O AGLI ALTRI FONDI DI SOLIDARIETA' - ART. 13, COMMA 1 DEL DECRETO LEGGE 2 MARZO 2020, N. 9 | 95.898,84 | 74.415,61 | 21.483,23 |

2021 Gestione n. 24

| | | | |
|---|---|---|---|
| ENTRATE VARIE - RECUPERO E/O REINTROITO DEI TRATTAMENTI DI INTEGRAZIONE SALARIALE ORDINARIA, AI LAVORATORI DIPENDENTI DAI DATORI DI LAVORO CON UNITA' PRODUTTIVE SITUATE NELLE AREE COLPITE DALL'EMERGENZA COVID-19 CHE HANNO SOSPESO IL PROGRAMMA DI CIGS - ART. 14, COMMA 1 DEL DECRETO LEGGE 2 MARZO 2020, N. 9 | 3.177,50 | 16.081,23 | -12.903,73 |
| ENTRATE VARIE - RECUPERO E/O REINTROITO DELL'ASSEGNO ORDINARIO AI LAVORATORI DIPENDENTI DAI DATORI DI LAVORO ISCRITTI AL FONDO DI INTEGRAZIONE SALARIALE (FIS) CON PIU' DI 5 DIPENDENTI, CON UNITA' PRODUTTIVE SITUATE NELLE AREE COLPITE DALL'EMERGENZA COVID-19 - ART. 13, COMMA 4 DEL DECRETO LEGGE 2 MARZO 2020, N. 9 | 31.560,69 | 5.720,43 | 25.840,26 |
| E.V.-ENTRATE VARIE PER IL RECIPERO RELATIVO ALL'INDENNITA' A FAVORE DEI LAVORATORI DEL SETTORE PRIVATO, COMPRESO QUELLO AGRICOLO, IMPOSSIBILITATI O PENALIZZATI A PRESTARE L'ATTIVITA' LAVORATIVA, DIPENDENTI DA AZIENDE OPERANTI NELLE AREE DELTERRITORIO DELLA CITTA' METROPOLITANA DI GENOVA DI CUI ALL'ART. 4 TER, COMMA 1, DECRETO LEGGE 28 SETTMEBRE 2018, N.109, CONVERTITO CON MODIFICAZIONI CON LEGGE 16 NOVEMBRE 2018 N.130 | 0,00 | 443,37 | -443,37 |
| ENTRATE VARIE - RECUPERO E RENTROITO DELLE INDENNITA' A FAVORE DEI LIBERI PROFESSIONISTI E LAVORATORI CON RAPPORTO DI COLLABORAZIONE COORDINATA E CONTINUATIVA LE CUI ATTIVITA' SONO COLPITE DALL'EMERGENZA COVID-19-ART. 27 DEL DECRETO-LEGGE 17 MARZO 2020, N. 18 CONVERTITO DALLA LEGGE 24 APRILE 2020, N. 27 - ART. 84 COMMI 2 E 3 DEL DECRETO LEGGE 19 MAGGIO 2020, N. 34 | 4.993.311,81 | 1.974.809,80 | 3.018.502,01 |
| ENTRATE VARIE - RECUPERO E RENTROITO DELLE INDENNITA' A FAVORE DEI LAVORATORI AUTONOMI ISCRITTI ALLE GESTIONI SPECIALI DELL'AGO, LE CUI ATTIVITA' SONO COLPITE DALL'EMERGENZA COVID-19-ART. 28 DEL DECRETO-LEGGE 17 MARZO 2020, N. 18 | 5.036.760,53 | 1.024.190,00 | 4.012.570,53 |
| ENTRATE VARIE - RECUPERO E RENTROITO DELLE INDENNITA' A FAVORE DEI LAVORATORI STAGIONALI DEL TURISMO E DEGLI STABILIMENTI TERMALI, LE CUI ATTIVITA' SONO COLPITE DALL'EMERGENZA COVID-19-ART. 29 DEL D.L. 17/03/2020, N.18 CONVERTITO DALLA L 2424/04/2020, N. 27; ART.84 COMMI 5 E 6 DEL D.L. N.34/2020 CONVERTITO DALLA L.N.77/2020; ART.9, COMMA 1, DEL D.L.N.104/2020 CONVERTITO DALLA L.N.126/2020; ART.15 COMMI 1 E 2 DEL N. 137/2020; ART.9 COMMI 1 E 2 DEL D.L. N. 157/2020 | 2.899.340,10 | 194.200,00 | 2.705.140,10 |
| ENTRATE VARIE - RECUPERO E RENTROITO DELLE INDENNITA' A FAVORE DEI LAVORATORI DEL SETTORE AGRICOLO, LE CUI ATTIVITA' SONO COLPITE DALL'EMERGENZA COVID-19 - ART. 30 DEL DECRETO-LEGGE 17 MARZO 2020, N. 18 | 473.450,47 | 90.410,89 | 383.039,58 |
| ENTRATE VARIE - RECUPERO E RENTROITO DELLE INDENNITA' A FAVORE DEI LAVORATORI DELLO SPETTACOLO, LE CUI ATTIVITA' SONO COLPITE DALL'EMERGENZA COVID 19 - ART. 38 DEL D.L.17/03/2020, N. 18 CONVERTITO DALLA L. 24/04/2020, N. 27; ART.84 COMMA 10 DEL D.L. N. 34/2020 CONVERTITO DALLA L. N. 77/2020; ART. 9, COMMA 4, DEL D.L. N. 104/2020, CONVERTITO DALLA L. N. 126/2020; ART. 15 COMMI 1 E 6 DEL D.L. N. 137/2020; ART. 9 COMMI 1 E 6 DEL D.L. N. 157/2020 | 659.355,16 | 336.790,27 | 322.564,89 |
| ENTRATE VARIE - RECUPERO E RENTROITO DELLE INDENNITA' A FAVORE DEI LAVORATORI IN SOMMINISTRAZIONE, IMPIEGATI PRESSO IMPRESE UTILIZZATRICI OPERANTI NEL SETTORE DEL TURISMO E DEGLI STABILIMENTI TERMALI, LE CUI ATTIVITA' SONO COLPITE DALL'EMERGENZA COVID-19 - ART. 84 COMMI 5 E 6 DEL D.L. 19/05/2020, N. 34 CONVERTITO DALLA L. 17/07/2020, N. 77; ART. 9 COMMA 1, DEL D.L. N. 104/2020 CONVERTITO DALLA L. N. 126/2020; ART. 15 COMMI 1 E 2 DEL D.L. N. 137/2020; ART. 9 COMMI 1 E 2 DEL D.L. N. 157/2020 | 103.300,70 | 13.400,00 | 89.900,70 |
| ENTRATE VARIE - RECUPERO E RENTROITO DELLE INDENNITA' AI COLLABORATORI COORD. E CONTINUATIVI, AI TITOLARI DI RAPPORTI DI AGENZIA E DI RAPPRESENTANZA COMMERCIALE E AI LAVORATORI AUTONOMI O PROFESSIONISTI, IVI COMPRESI I TITOLARI DI ATTIVITA' D'IMPRESA, ISCRITTI ALL'AGO NONCHE' ALLA GESTIONE SEPARATA DI CUI ALL'ART. 2,C.26, DELLA L. 335/1995 CHE SVOLGONO LA LORO ATTIVITA' NEI COMUNI INDIVIDUATI NELL'ALL.1 AL DPCM 1/3/2020-ART.44 BIS DEL D.L.17/3/2020 N. 18 CONV.L.24/4/2020 N. 27 | 3.800,00 | 0,00 | 3.800,00 |

Gestione n. 24 2021

| | | | |
|---|---|---|---|
| ENTRATE VARIE - RECUPERO E RENTROITO DELLE INDENNITA' A FAVORE DEI LAVORATORI DIPENDENTI A TEMPO DETERMINATO DEL SETTORE TURISMO E DEGLI STABILIMENTI TERMALI, EMERGENZA COVID-19, DI CUI ALL'ART. 2 DEL D.I. 13 LUGLIO 2020, N. 12 - ART. 44 DEL D.L. 17/03/2020, N. 18, CONVERTITO CON MODIFICAZIONI DALLA L. N. 27/2020; ART.9, COMMA 5 DEL D.L. N. 104/2020 CONVERTITO DALLA L. N. 126/2020; ART. 15 COMMI 1 E 5, DEL D.L. N. 137/2020; ART. 9 COMMI 1 E 5 DEL D.L. N. 157/2020 | 177.663,04 | 4.800,00 | 172.863,04 |
| ENTRATE VARIE - RECUPERO E REINTROITO DELLE INDENNITA'DI DISOCCUPAZIONE NASPI PROROGATE - ART. 92 DEL DECRETO LEGGE 19 MAGGIO 2020, N. 34; ART. 5 DEL DECRETO LEGGE 14 AGOSTO 2020, N. 104 | 0,00 | 32.325,64 | -32.325,64 |
| ENTRATE VARIE - RECUPERO E REINTROITO DELLE INDENNITA' DIS-COLL PROROGATE - ART. .92 DEL DECRETO LEGGE 19 MAGGIO 2020, N. 34; ART. 5 DEL DECRETO LEGGE 14 AGOSTO 2020, N. 104 | 236.670,99 | 0,00 | 236.670,99 |
| ENTRATE VARIE - RECUPERO E/O RENTROITO DELLE INDENNITA' A FAVORE DEI LAVORATORI MARITTIMI DI CUI ALL'ARTICOLO 115 DEL CODICE DELLA NAVIGAZIONE, NONCHE' A QUELLI DI CUI ALL'ARTICOLO 17, COMMA 2, DELLA LEGGE 5 DICEMBRE 1986, N. 856 - ART. 10 DEL DECRETO-LEGGE 14 AGOSTO 2020, N. 104 | 5.416,51 | 0,00 | 5.416,51 |
| ENTRATE VARIE - RECUPERO E/O RENTROITO DELLE INDENNITA' A FAVORE DEI LAVORATORI STAGIONALI AI SENSI DELL'ART. 2, COMMA 1, LETT. A), DEL D.I. 30 APRILE 2020, N. 10 - ART. 44 DEL D.L. 17/03/2020, N. 18, CONVERTITO CON MODIFICAZIONI IN L. 24/04/2020, N. 27; ART. 84, COMMA 8, DEL D.L. N. 34/2020 CONVERTITO DALLA L. N. 77/2020; ART. 9, COMMA 2 LETT.A) DEL D.L. N. 104/2020, CONVERTITO DALLA L. N. 126/2020; ART. 15 COMMI 1 E 3, LETT. A) DEL D.L.N.137/2020; ART 9, COMMI 1 E 3, LETT.A) DEL D.L.N. 157/2020 | 568.113,32 | 104.272,24 | 463.841,08 |
| ENTRATE VARIE - RECUPERO E/O RENTROITO DELLE INDENNITA' A FAVORE DEI LAVORATORI INTERMITTENTI AI SENSI DELL'ART. 2, COMMA 1, LETT. B), DEL D.I.30/04/2020, N. 10 - ART. 44 DEL D.L. 17/03/2020, N. 18, CONVERTITO CON MODIFICAZIONI IN L. 24/04/2020, N. 27; ART. 84 COMMA 8, DEL D.L. N. 34/2020 2020 CONVERTITO DALLA L. N. 77/2020; ART. 9, COMMA 2 LETT.B) DEL D.L. N. 104/2020 CONVERTITO DALLA L.N.126/2020; ART.15 COMMI 1 E 3, LETT.B) DEL D.L. N. 137/2020; ART.9, COMMI 1 E 3, LETT.B) DEL D.L.N.157/2020 | 459.039,31 | 42.800,00 | 416.239,31 |
| ENTRATE VARIE - RECUPERO E/O RENTROITO DELLE INDENNITA' A FAVORE DEI LAVORATORI AUTONOMI OCCASIONALI, AI SENSI DELL'ART. 2, COMMA 1, LETT. C), DEL D.I.30 APRILE 2020, N. 10 - ART. 44 DEL D.L. 17/03/2020,N. 18, CONVERTITO CON MODIFICAZIONI IN L. 24/04/2020, N. 27; ART. 84, COMMA 8,DEL D.L.N.34/2020 CONVERTITO DALLA L.N.77/2020; ART.9, COMMA 2 LETT.C) DEL D.L.N.104/2020 CONVERTITO DALLA L.N.126/2020; ART.15 COMMI 1 E 3, LETT.C) DEL D.L.N.137/2020; ART.9, COMMI 1 E 3 LETT.C) DEL D.L.N.157/2020 | 29.200,00 | 5.400,00 | 23.800,00 |
| ENTRATE VARIE - RECUPERO E/O RENTROITO DELLE INDENNITA' A FAVORE DEI LAVORATORI INCARICATI ALLE VENDITE A DOMICILIO, AI SENSI DELL'ART. 2, COMMA 1, LETT. D), DEL D.I. 30 APRILE 2020, N. 10 - ART. 44 DEL D.L. 17/03/2020, N. 18, CONVERTITO CON MODIFICAZIONI IN L. 24/04/2020, N. 27; ART. 84, COMMA 8, DEL D.L.N.34/2020 CONVERTITO DALLA L.77/2020;ART. 9, COMMA 2 LETT.D) DEL D.L.N.104/2020 CONVERTITO DALLA L.N.126/2020;ART.15 C.1 E 3,LETT.D) DEL D.L.137/2020;ART.9 COMMI 1 E 3 LETT.D) DEL D.L.N.157/20 | 63.300,00 | 7.600,00 | 55.700,00 |
| ENTRATE VARIE - RECUPERO E/O RENTROITO DELLE INDENNITà A FAVORE DEI PESCATORI AUTONOMI, COMPRESI I SOCI DI COOPERATIVE, CHE ESERCITANO PROFESSIONALMENTE LA PESCA IN ACQUE MARITTIME, INTERNE E LAGUNARI (PER IL RILANCIO POST COVID 19) - ART. 222, COMMA 8, DEL DECRETO LEGGE 19 MAGGIO 2020, N. 34, CONVERTITO CON MODIFICAZIONI DALLA LEGGE 17 LUGLIO 2020, N. 77 | 1.000,00 | 0,00 | 1.000,00 |
| ENTRATE VARIE - RECUPERI E REINTROITI DEL TRATTAMENTO A SOSTEGNO DEL REDDITO, CORRISPOSTO DIRETTAMENTE AI BENEFICIARI, PER I LAVORATORI SOSPESI DAL LAVORO O IMPIEGATI A ORARIO RIDOTTO, DIPENDENTI DA AZIENDE SEQUESTRATE O CONFISCATE SOTTOPOSTE AD AMMINISTRAZIONE GIUDIZIARIA, DI CUI ALL'ART.1 DEL D.LGS N. 72/2018 | 513,35 | 217,52 | 295,83 |

2021 Gestione n. 24

| | | | |
|---|---|---|---|
| ENTRATE VARIE - RECUPERI E REINTROITI DELLE INDENNITA' GIORNALIERE OMNICOMPRENSIVE SPETTANTI AI LAVORATORI DIPENDENTI DA IMPRESE DI PESCA MARITTIMA E AI SOCI LAVORATORI DI COOPERATIVE DELLA PICCOLA PESCA, DI CUI ALLA LEGGE 13 MARZO 1958, N. 250, PER SOSPENSIONE OBBLIGATORIA DELLA PESCA - ART. 1, COMMA 346, DELLA LEGGE 11 DICEMBRE 2016, N. 232. | 600,60 | 0,00 | 600,60 |
| ENTRATE VARIE - RECUPERI E/O REINTROITI DELLE QUOTE DI TRATTAMENTO DI FINE RAPPORTO MATURATE NEL PERIODO DI AUTORIZZAZIONE DEL TRATTAMENTO DI INTEGRAZIONE SALARIALE STRAORDINARIO, A FAVORE DI DIPENDENTI DI SOCIETA' SOTTOPOSTE A PROCEDURE FALLIMENTARI O IN AMMINISTRAZIONE STRAORDINARIA - ART. 43 BIS DEL DECRETO-LEGGE 28 SETTEMBRE 2018, N. 109, CONVERTITO IN LEGGE 16 NOVEMBRE 2018, N. 130; ART. 4, DEL D.L. 103/2021, CONVERTITO CON MODIFICAZIONI DALLA L. 125/2021 | 3.845,86 | 0,00 | 3.845,86 |
| ENTRATE VARIE - RECUPERO E/O RENTROITO DELLE INDENNITA' CORRISPOSTE AI LAVORATORI AGRICOLI, PER EMERGENZA COVID 19 - ART. 69, COMMI DA 1 A 5 DEL DECRETO-LEGGE 25 MAGGIO 2021, N. 73 | 2.142.400,00 | 0,00 | 2.142.400,00 |
| ENTRATE VARIE - RECUPERO E/O RENTROITO DELLE INDENNITA' CORRISPOSTE AI PESCATORI AUTONOMI, COMPRESI I SOCI DI COOPERATIVE, CHE ESERCITANO PROFESSIONALMENTE LA PESCA IN ACQUE MARITTIME,INTERNE E LAGURARI DI CUI ALLA LEGGE 13 MARZO 1958, N. 250, PER EMERGENZA COVID 19 - ART. 69, COMMI 6 E 7 DEL DECRETO-LEGGE 25 MAGGIO 2021, N. 73 | 1.600,00 | 0,00 | 1.600,00 |
| ENTRATE VARIE - RECUPERO E/O REINTROITO DEI TRATTAMENTI DI INTEGRAZIONE SALARIALE ORDINARIA E CONNESSI ANF AI LAVORATORI DIPENDENTI DAI DATORI DI LAVORO OPERANTI SU TUTTO IL TERRITORIO NAZIONALE COLPITI DALL'EMERGENZA COVID-19 - ART. 19 COMMA 1 DEL DECRETO LEGGE DEL 17 MARZO 2020, N. 18 CONVERTITO DALLA L. 27/2020; ART. 1 DEL D.L. 14 AGOSTO 2020 N. 104 CONVERTITO DALLA L. 126/2020; ART. 12, COMMA 1 DEL D.L. 28 OTTOBRE 2020, N. 137; ART. 12 DEL D.L. 9 NOVEMBRE 2020, N. 149 | 767.355,19 | 427.827,62 | 339.527,57 |
| ENTRATE VARIE - RECUPERO E/O REINTROITO DEGLI ASSEGNI ORDINARI E ANF AI LAVORATTORI DIPENDENTI DEI DATORI DI LAVORO OPERANTI SU TUTTO IL TERRITORIO NAZIONALE COLPITI DALL'EMERGENZA COVID-19 - ISCRITTI AL FONDO DI INTEGRAZIONE SALARIALE (FIS) - ART. 19, COMMA 1, DEL DECRETO LEGGE DEL 17 MARZO 2020, N. 18, CONVERTITO DALLA L.27/2020; ART.68 C.1, LETT.A) DEL D.L.N. 34/2020 CONV.DALLA L. 77/2020; ART. 1 DEL D.L. 104/2020 CONV.DALLA L.126/2020;ART.12 C.1 DEL DL.N.137/2020;ART.12 DEL DL.N.149/2020 | 769.790,58 | 352.700,16 | 417.090,42 |
| ENTRATE VARIE - RECUPERO E REINTROITO DEI TRATTAMENTI DI INTEGRAZIONE SALARIALE IN DEROGA E CONNESSI ANF, AI LOVORATORI DIPENDENTI DAI DATORI DI LAVORO OPERANTI SU TUTTO IL TERRITORIO NAZIONALE COLPITI DALL'EMERGENZA COVID-19 - ART. 22, COMMA 1 DEL DECRETO LEGGE DEL 17 MARZO 2020, N. 18 CONV.DALLA L. N. 27/2020; ART. 1 DEL D.L.104/2020 CONV.DALLA L.126/2020; ART. 12,C.1 DEL DL.N. 137/2020;ART.12 DEL DL. N. 149/2020 | 578.639,43 | 213.865,43 | 364.774,00 |
| ENTRATE VARIE - RECUPERO E/O REINTROITO DEI TRATTAMENTI DI INTEGRAZIONE SALARIALE ORDINARIA E CONNESSI ANF AI LAVORATORI DIPENDENTI DAI DATORI DI LAVORO OPERANTI SU TUTTO IL TERRITORIO NAZIONALE COLPITI DALL'EMERGENZA COVID-19 CHE SONO STATI AUTORIZZATI ALLA SOSPENSIONE DEI PROGRAMMI DI CIGS - ART. 20 DEL DECRETO LEGGEDEL 17 MARZO 2020, N. 18 CONV.DALLA L. 27/2020; ART.1 DEL D.L.104/2020 CONV.DALLA L.126/2020; ART. 12,C.1 DEL D.L. N. 137/2020; ART.12 DEL D.L. N. 149/2020 | 52.624,08 | 8.834,35 | 43.789,73 |
| ENTRATE VARIE - RECUPERO E/O REINTROITO DEI TRATTAMENTI DI INTEGRAZIONE SALARIALE OPERAI E IMPIEGATI AGRICOLI (CISOA CON CAUSALE DL RILANCIO), CORRISPOSTI AI LAVORATORI DIPENDENTI DAI DATORI DI LAVORO COLPITI DA EVENTI RICONDUCIBILI ALL'EMERGENZA COVID-19-ART.19, C.3-BIS DEL D.L. 18/2020 CONV.DALLA L. 27/2020 INTRODOTTO DALL'ART.68 DEL D.L. 34/2020 CONV.DALLA L. 77/2020 ; ART.1 DEL D.L.104/2020 CONV.DALLA L.126/2020;ART.12,C.1 DEL DL.N.137/2020;ART.12 DEL DL. 149/2020 | 83.674,77 | 387.374,80 | -303.700,03 |

Gestione n. 24 2021

| | | | |
|---|---|---|---|
| ENTRATE VARIE - RECUPERO E/O REINTROITO DEI TRATTAMENTI DI INTEGRAZIONE SALARIALE IN DEROGA E CONNESSI ANF AI LAVORATORI DIPENDENTI DAI DATORI DI LAVORO CON PIU' UNITA' PRODUTTIVE "PLURILOCALIZZATE" OPERANTI SU TUTTO IL TERRITORIO NAZIONALE COLPITI DALL'EMERGENZA COVID-19-ART.22, C.1 DEL D.L. 18/03/2020, N. 18 CONV. DALLA L. 27/2020; ART. 70 E 71 DEL D.L. 19/05/2020, N. 34 CONV.DALLA L. 77/2020; ART.1 DEL D.L. 104/2020 CONV.DALLA L.126/2020; ART. 12,C.1 DEL DL.N. 137/2020;ART.12 DEL DL. N. 149/20 | 4.952,39 | 9.333,07 | -4.380,68 |
| ENTRATE VARIE - RECUPERO E/O RENTROITO DEI TRATTAMENTI DI INTEGRAZIONE SALARIALE IN DEROGA E RELATIVI ANF, CORRISPOSTI DIRETTAMENTE AI LAVORATORI DIPENDENTI ISCRITTI AL FONDO PENSIONE SPORTIVI PROFESSIONISTI - ART. 98, COMMA 7, DEL DECRETO LEGGE 19 MAGGIO 2020, N. 34 | 1.264,73 | 0,00 | 1.264,73 |
| ENTRATE VARIE - RECUPERO E/O REINTROITO DEI TRATTAMENTI DI INTEGRAZIONE SALARIALE IN DEROGA E CONNESSI ANF, AI LAVORATORI DIPENDENTI DA DATORI DI LAVORO ANCHE CON PIU' UNITA' PRODUTTIVE OPERANTI SU TUTTO IL TERRITORIO NAZIONALE COLPITI DALL'EMERGENZA COVID-19-ART. 22,C.1 DEL D.L.18/2020-ART.70 E 71 DEL DL.34/2020 CONV.DALLA L.77/2020;ART.1 C.1 LETT.C) E C.2 DEL D.I. DEL 20 GIUGNO 2020,N.9;ART.1 DEL D.L.104/2020 CONV.DALLA L.126/2020; ART. 12,C.1 DEL DL.N. 137/2020;ART.12 DEL DL. 149/2020 | 1.572.781,34 | 2.350,68 | 1.570.430,66 |
| ENTRATE VARIE - RECUPERO E/O REINTROITO DELL'ONERE RELATIVO AI TRATTAMENTI DI INTEGRAZIONE SALARIALE ORDINARIA E CONNESSI ANF CORRISPOSTI AI LAVORATORI DIPENDENTI CON OBBLIGO DI PERMANENZA DOMICILIARE - ART. 19 DEL DECRETO LEGGE 14 AGOSTO 2020 N. 104 CONVERTITO CON MODIFICAZIONI DALLA LEGGE 13 OTTOBRE 2020, N. 126 | 8.186,63 | 0,00 | 8.186,63 |
| ENTRATE VARIE - RECUPERO E/O REINTROITO DELL'ONERE RELATIVO AGLI ASSEGNI ORDINARI E CONNESSI ANF CORRISPOSTI AI LAVORATORI DIPENDENTI CON OBBLIGO DI PERMANENZA DOMICILIARE, ISCRITTI AL FONDO DI INTEGRAZIONE SALARIALE (FIS) - ART. 19 DEL DECRETO LEGGE 14 AGOSTO 2020, N. 104 CONVERTITO CON MODIFICAZIONI DALLA LEGGE 13 OTTOBRE 2020, N. 126 | 3.453,54 | 0,00 | 3.453,54 |
| ENTRATE VARIE - RECUPERO E/O REINTROITO DEI TRATTAMENTI DI INTEGRAZIONE SALARIALE ORDINARIA E CONNESSI ANF CORRISPOSTI AI LAVORATORI DIPENDENTI DAI DATORI DI LAVORO OPERANTI SU TUTTO IL TERRITORIO NAZIONALE COLPITI DALL'EMERGENZA COVID-19 - ART. 1, COMMA 300 DELLA LEGGE 30 DICEMBRE 2020, N. 178; ART. 8 DEL DECRETO-LEGGE 22 MARZO 2021, N. 41 | 70.884,40 | 0,00 | 70.884,40 |
| ENTRATE VARIE - RECUPERO E/O REINTROITO DEGLI ASSEGNI ORDINARI E CONNESSI ANF CORRISPOSTI AI LAVORATORI DIPENDENTI DAI DATORI DI LAVORO OPERANTI SU TUTTO IL TERVORO OPERANTI SU TUTTO IL TERRITORIO NAZIONALE COLPITI DALL'EMERGENZA COVID-19, ISCRITTI AL FONDO DI INTEGRAZIONE SALARIALE (FIS) - ART. 1, COMMA 300 DELLA LEGGE 30 DICEMBRE 2020, N. 178; ART. 8 DEL DECRETO-LEGGE 22 MARZO 2021, N. 41 | 152.972,12 | 0,00 | 152.972,12 |
| ENTRATE VARIE - RECUPERO E/O REINTROITO DEI TRATTAMENTI DI INTEGRAZIONE SALARIALE ORDINARIA E CONNESSI ANF CORRISPOSTI AI LAVORATORI DIPENDENTI DAI DATORI DI LAVORO OPERANTI SU TUTTO IL TERRITORIO NAZIONALE,COLPITI DALL'EMERGENZA COVID-19, CHE SONO STATI AUTORIZZATI ALLA SOSPENSIONE DEI PROGRAMMI DI CIGS - ART. 1, COMMA 300 DELLA LELLA LEGGE 30 DICEMBRE 2020, N. 178; ART. 8 DEL DECRETO-LEGGE 22 MARZO 2021, N. 41 | 4.678,37 | 0,00 | 4.678,37 |
| ENTRATE VARIE - RECUPERO E/O REINTROITO DEI TRATTAMENTI DI INTEGRAZIONE SALARIALE IN DEROGA E CONNESSI ANF CORRISPOSTI AI LAVORATORI DIPENDENTI DALLE AZIENDE OPERANTI SU TUTTO IL TERRITORIO NAZIONALE COLPITI DALL'EMERGENZA COVID-19 - ART. 1, COMMA 300 DELLA LEGGE 30 DICEMBRE 2020, N. 178; ART. 8 DEL DECRETO-LEGGE 22 MARZO 2021, N. 41 | 171.885,76 | 0,00 | 171.885,76 |

2021 Gestione n. 24

| | | | |
|---|---|---|---|
| ENTRATE VARIE - RECUPERO E/O REINTROITO DEGLI ASSEGNI ORDINARI ED ANF AI LAVORATORI DIPENDENTI DEI DATORI DI LAVORO OPERANTI SU TUTTO IL TERRITORIO NAZIONALE COLPITI DALL'EMERGENZA COVID-19 - ISCRITTI AL FONDO DI DI SOLIDARIETA' PER IL PERSONALE DEL CREDITO (FBR) - ART. 19 C.1 DEL D.L.18/2020 CONV.DALLA L. 27/2020;ART.68,C.1,LETT.A) DEL D.L.34/2020 CONV.DALLA L. 77/2020; ART.1 DEL D.L.104/2020 CONV.IN L.126/2020; ART. 12,C.1 DEL D.L. N. 137/2020; ART. 12 DEL D.L. N. 149/2020 | 0,00 | 6.185,96 | -6.185,96 |
| ENTRATE VARIE - RECUPERO E/O REINTROITO DEGLI ASSEGNI ORDINARI ED ANF AI LAVORATORI DIPENDENTI DAI DATORI DI LAVORO OPERANTI SU TUTTO IL TERRITORIO NAZIONALE COLPITI DALL'EMERGENZA COVID-19, ISCRITTI AL FONDO DI SOLIDARIETA' PER IL PERSONALE DELLE SOCIETA DEL GRUPPO FERROVIE DELLO STATO ITALIANE (FER) - ART.19, C.1 DELDL N.18/2020 CONV.DALLA L. 27/2020;ART.68,C.1,LETT.A) DEL D.L.34/2020 CONV.DALLA L. 77/2020;ART.1 DEL DL.104/2020 CONV.DALLA L.126/2020;ART. 12,C.1 DEL DL.137/2020;ART.12 DL 149/2020 | 11.449,05 | 0,00 | 11.449,05 |
| ENTRATE VARIE - RECUPERO E/O REINTROITO DEGLI ASSEGNI ORDINARI E ANF AI LAVORATORI DIPENDENTI DAI DATORI DI LAVORO OPERANTI SU TUTTO IL TERRITORIO NAZIONALE COLPITI DALL'EMERGENZA COVID-19, ISCRITTI AL FONDO DI SOLIDARIETA' PER IL PERSONALEDELLE AZIENDE PER IL TRASPORTO PUBBLICO (FHR) - ART.19, C.1 DEL DL N.18/2020 CONV.DALLA L.27/2020;ART.68,C.1,LETT.A) DEL D.L.34/2020 CONV.DALLA L.77/2020;ART.1 DEL DL. 104/2020 CONV.DALLA L.126/2020;ART.12,C.1 DEL DL. 137/2020;ART.12 DL 149/2020 | 2.924,58 | 4.261,33 | -1.336,75 |
| ENTRATE VARIE - RECUPERO E/O REINTROITO DEGLI ASSEGNI ORDINARI E ANF AI LAVORATORI DIPENDENTI DAI DATORI DI LAVORO OPERANTI SU TUTTO IL TERRITORIO NAZIONALE COLPITI DALL'EMERGENZA COVID-19, ISCRITTI AL FONDO DI SOLIDARIETA' DEL SETTORE MARITTIMO (SMR)-ART. 19, C.1 DEL DL N.18/2020 CONV.DALLA L.27/2020;ART. 68,C.1,LETT.A) DEL D.L.34/2020 CONV.DALLA L.77/2020;ART.1 DEL DL.104/2020 CONV.DALLA L.126/2020;ART.12,C.1 DEL DL. 137/2020;ART.12 DL 149/2020 | 0,00 | 225,93 | -225,93 |
| ENTRATE VARIE - RECUPERO E/O REINTROITO DEGLI ASSEGNI ORDINARI E ANF AI LAVORATORI DIPENDENTI PRESSO I DATORI DI LAVORO COLPITI DALL'EMERGENZA COVID-19, ISCRITTI AL FONDO DI SOLIDARIETA' DEL TRENTINO (TNR)-ART. 19, C.7 DEL D.L. N. 18/2020 CONV.DALLA L. 27/2020; ART. 68 C. 1 LETT. A) ED I) DEL D.L. 34/2020 CONV.DALLA L. 77/2020; ART.1 DEL D.L.104/2020 CONV.DALLA L.126/2020; ART. 12,C.1 DEL DL.N. 137/2020;ART. 12 DEL DL. N. 149/2020 | 0,00 | 1.837,37 | -1.837,37 |
| ENTRATE VARIE - RECUPERO E/O REINTROITO DEGLI ASSEGNI ORDINARI E ANF AI LAVORATORI DIPENDENTI PRESSO I DATORI DI LAVORO COLPITI DALL'EMERGENZA COVID-19,ISCRITTIAL FONDO DI SOLIDARIETA' DELL'ALTO ADIGE (BOR)-ART. 19, C.7 DEL D.L. N. 18/2020 CONV.DALLA L. 27/2020; ART. 68 C. 1 LETT. A) ED I) DEL D.L. 34/2020 CONV.DALLA L. 77/2020; ART.1 DEL D.L.104/2020 CONV.DALLA L.126/2020; ART. 12,C.1 DEL DL.N. 137/2020;ART.12 DEL DL. N. 149/2020 | 0,00 | 90,17 | -90,17 |
| ENTRATE VARIE - RECUPERO E/O REINTROITO DELL'ONERE RELATIVO AI TRATTAMENTI DI INTEGRAZIONE SALARIALE IN DEROGA E CONNESSI ANF, CORRISPOSTI AI LAVORATORI DIPENDENTI DAI DATORI DI LAVORO CON OBBLIGO DI PERMANENZA DOMICILIARE - ART. 19 DEL DECRETO LEGGE 14 AGOSTO 2020, N. 104 CONVERTITO CON MODIFICAZIONI DALLA LEGGE 13 OTTOBRE 2020, N. 126 | 1.039,65 | 0,00 | 1.039,65 |
| ENTRATE VARIE - RECUPERO E/O RENTROITO DELL'ONERE RELATIVO AL BENEFICIO ECONOMICO "REDDITO DI EMERGENZA" DI CUI ALL'ART. 82 DEL D.L. N. 34/2020 CONVERTITO DALLA LEGGE N. 77/2020, RICONOSCIUTO PER ULTERIORI TRE QUOTE (MARZO, APRILE, MAGGIO 2021) PER EMERGENZA COVID-19 - ART. N. 12, COMMA 1, DEL DECRETO-LEGGE 22 MARZO 2021, N. 41 | 76.170,00 | 0,00 | 76.170,00 |
| ENTRATEVARIE-RECUPERI E RE-INTROITI DEL TRATTAMENTO DI MOBILITA' IN DEROGA E CONNESSI ANF, CORRISPOSTO DIRETTAMENTE AI LAVORATORI DIPENDENTI DA IMPRESE OPERANTIIN UN'AREA DI CRISI INDUSTRIALE COMPLESSA CONCESSI DALLA REGIONE SICILIA-ARTICOLO 1, COMMA 251 BIS, DELLA LEGGE N.145/2018, INTRODOTTO IN SEDE DI CONVERSIONE DEL DECRETO-LEGGE N.104/2020, DALLA LEGGE N.126/2020; ART. 11, COMMA 16, DEL DECRETO-LEGGE 21 OTTOBRE 2021, N. 146 | 11.647,49 | 0,00 | 11.647,49 |

Gestione n. 24 2021

| | | | |
|---|---|---|---|
| ENTRATE VARIE - RECUPERO E/O RENTROITO DELL'ONERE RELATIVO AL BENEFICIO ECONOMICO "REDDITO DI EMERGENZA" DI CUI ALL'ART. 82 DEL D.L. N. 34/2020 CONVERTITO DALLA LEGGE N. 77/2020, RICONOSCIUTO PER TRE QUOTE (MARZO, APRILE, MAGGIO 2021) AI PERCETTORI DI NASPI E DISCOLL, PER EMERGENZA COVID-19 - ART. N.12, COMMA 2, DEL DECRETO-LEGGE 22 MARZO 2021, N. 41 | 2.201,06 | 0,00 | 2.201,06 |
| ENTRATE VARIE - RECUPERO E/O REINTROITO DEI TRATTAMENTI DI INTEGRAZIONE SALARIALE OPERAI AGRICOLI (CISOA) E CONNESSI ANF, CORRISPOSTI AI LAVORATORI DIPENDENTI DA AZIENDE OPERANTI SU TUTTO IL TERRITORIO NAZIONALE COLPITI DALL'EMERGENZA COVID-19 - ART. 1, COMMA 304 DELLA LEGGE 30 DICEMBRE 2020, N. 178; ART. 8, COMMA 8 DEL DECRETO-LEGGE 22 MARZO 2021, N. 41 | 5.145,43 | 0,00 | 5.145,43 |
| ENTRATE VARIE - RECUPERO E/O REINTROITO DEI TRATTAMENTI DI INTEGRAZIONE SALARIALE ORDINARIA E CONNESSI ANF CORRISPOSTI AI LAVORATORI DIPENDENTI DALLE AZIENDE CON PIU' UNITA' PRODUTTIVE "PLURILOCALIZZATE" OPERANTI SU TUTTO IL TERRITORIO NAZIONALE COLPITI DALL'EMERGENZA COVID-19 - ART. 1, COMMA 300 DELLA LEGGE 30 DICEMBRE 2020, N. 178; ART. 8 DEL DECRETO-LEGGE 22 MARZO 2021, N. 41 | 5.348,34 | 0,00 | 5.348,34 |
| ENTRATE VARIE - RECUPERO E/O RENTROITO DELLE INDENNITA' CORRISPOSTE AI LAVORATORI DIPENDENTI STAGIONALI DEL SETTORE DEL TURISMO E DEGLI STABILIMENTI TERMALI, PER EMERGENZA COVID 19 - ART. 10, COMMI 1 E 2 DEL DECRETO-LEGGE 22 MARZO 2021, N. 41 CONVERTITO IN LEGGE N. 69/2021; ART. 42 DEL D.L. N. 73/2021 | 291.600,00 | 0,00 | 291.600,00 |
| ENTRATE VARIE - RECUPERO E/O RENTROITO DELLE INDENNITA' CORRISPOSTE AI LAVORATORI IN SOMMINISTRAZIONE, IMPIEGATI PRESSO IMPRESE UTILIZZATRICI OPERANTI NEL SETTORE DEL TURISMO E DEGLI STABILIMENTI TERMALI, PER EMERGENZA COVID 19 - ART. 10, COMMI 1 E 2 DEL DECRETO -LEGGE 22 MARZO 2021, N. 41 CONVERTITO IN LEGGE N. 69/2021; ART. 42 DEL D.L. N. 73/2021 | 7.600,00 | 0,00 | 7.600,00 |
| ENTRATE VARIE - RECUPERO E/O RENTROITO DELLE INDENNITA' CORRISPOSTE AI LAVORATORI DIPENDENTI STAGIONALI APPARTENENTI A SETTORI DIVERSI DA QUELLI DEL TURISMO E DEGLI STABILIMENTI TERMALI, PER EMERGENZA COVID 19 - ART. 10, COMMI 1 E 3 LETT. A) DEL DECRETO-LEGGE 22 MARZO 2021, N. 41 CONVERTITO IN LEGGE N. 69/2021; ART. 42 DEL D.L. 73/2021 | 77.310,00 | 0,00 | 77.310,00 |
| ENTRATE VARIE - RECUPERO E/O RENTROITO DELLE INDENNITA' CORRISPOSTE AI LAVORATORI IN SOMMINISTRAZIONE APPARTENENTI A SETTORI DIVERSI DA QUELLI DEL TURISMO E DEGLI STABILIMENTI TERMALI, PER EMERGENZA COVID 19 - ART. 10, COMMA 3 LETT.A) DEL DECRETO-LEGGE 22 MARZO 2021, N. 41 CONVERTITO IN LEGGE N. 69/2021; ART. 42 DEL D.L. N. 73/2021 | 155.200,00 | 0,00 | 155.200,00 |
| ENTRATE VARIE - RECUPERO E/O RENTROITO DELLE INDENNITA' CORRISPOSTE AI LAVORATORI INTERMITTENTI DI CUI AGLI ARTICOLI DA 13 A 18 DEL DECRETO LEGISLATIVO 15 GIUGNO 2015, N. 81, PER EMERGENZA COVID 19 - ART. 10, COMMI 1 E 3 LETT. B) DEL DECRETO-LEGGE 22 MARZO 2021, N. 41 CONVERTITO IN LEGGE N. 69/2021; ART. 42 DEL D.L. N. 73/2021 | 126.400,00 | 0,00 | 126.400,00 |
| ENTRATE VARIE - RECUPERO E/O RENTROITO DELLE INDENNITA' CORRISPOSTE AGLI INCARICATI ALLE VENDITE A DOMICILIO DI CUI ALL'ARTICOLO 19 DEL DECRETO LEGISLATIVO 31 MARZO 1998, N. 114, PER EMERGENZA COVID 19 - ART. 10, COMMI 1 E 3 LETT. D) DEL DECRETO-LEGGE 22 MARZO 2021, N. 41 CONVERTITO IN LEGGE N. 69/2021; ART. 42 DEL D.L. N. 73/2021 | 6.400,00 | 0,00 | 6.400,00 |
| ENTRATE VARIE - RECUPERO E/O RENTROITO DELLE INDENNITA' CORRISPOSTE AI LAVORATORI DIPENDENTI A TEMPO DETERMINATO DEL SETTORE DEL TURISMO E DEGLI STABILIMENTI TERMALI, PER EMERGENZA COVID 19 - ART. 10, COMMI 1 E 5 DEL DECRETO-LEGGE 22 MARZO 2021, N. 41 CONVERTITO IN LEGGE N. 69/2021; ART. 42 DEL D.L. N. 73/2021 | 36.000,00 | 0,00 | 36.000,00 |
| ENTRATE VARIE - RECUPERO E/O RENTROITO DELLE INDENNITA' CORRISPOSTE AI LAVORATORI ISCRITTI AL FONDO PENSIONI LAVORATORI DELLO SPETTACOLO, PER EMERGENZA COVID-19 - ART. 10, COMMI 1 E 6 DEL DECRETO-LEGGE 22 MARZO 2021, N. 41 CONVERTITO IN LEGGE N. 69/2021; ART. 42 DEL D.L. N. 73/2021 | 34.400,00 | 0,00 | 34.400,00 |

2021 Gestione n. 24

| | | | |
|---|---|---|---|
| ENTRATE VARIE - RECUPERO E/O REINTROITO DEGLI ASSEGNI ORDINARI E CONNESSI ANF CORRISPOSTI AI LAVORATORI DIPENDENTI DAI DATORI DI LAVORO OPERANTI SU TUTTO IL TERVORO OPERANTI SU TUTTO IL TERRITORIO NAZIONALE COLPITI DALL'EMERGENZA COVID-19, ISCRITTI AL FONDO DI SOLIDARIETA' PER IL PERSONALE DELLE AZIENDE DEL TRASPORTO PUBBLICO (FHR) - ART. 1, COMMA 300 DELLA LEGGE 30 DICEMBRE 2020, N. 178; ART. 8 DEL DECRETO-LEGGE 22 MARZO 2021, N. 41 | 65,66 | 0,00 | 65,66 |
| ENTRATE VARIE - RECUPERO E/O REINTROITO DEGLI ASSEGNI ORDINARI E CONNESSI ANF CORRISPOSTI AI LAVORATORI DIPENDENTI DAI DATORI DI LAVORO OPERANTI SU TUTTO IL TERVORO OPERANTI SU TUTTO IL TERRITORIO NAZIONALE COLPITI DALL'EMERGENZA COVID-19, ISCRITTI AL FONDO DI SOLIDARIETA' ORMEGGIATORI E BARCAIOLI DEI PORTI ITALIANI (FOR) - ART. 1, COMMA 300 DELLA LEGGE 30 DICEMBRE 2020, N. 178; ART. 8 DEL DECRETO-LEGGE 22 MARZO 2021, N. 41 | 4.936,89 | 0,00 | 4.936,89 |
| ENTRATE VARIE - RECUPERO E/O REINTROITO DEGLI ASSEGNI ORDINARI E CONNESSI ANF CORRISPOSTI AI LAVORATORI DIPENDENTI DAI DATORI DI LAVORO OPERANTI SU TUTTO IL TERVORO OPERANTI SU TUTTO IL TERRITORIO NAZIONALE COLPITI DALL'EMERGENZA COVID-19, ISCRITTI AL FONDO DI SOLIDARIETA' PER IL PERSONALE ADDETTO AL SERVIZIO DELLA RISCOSSIONE DEI TRIBUTI ERARIALI E DEGLI ALTRE ENTI PUBBLICI (GER) - ART.1, C.300 DELLA L. 178/2020; ART. 8 DEL D.L. N. 41/2021 | 3.225,28 | 0,00 | 3.225,28 |
| ENTRATE VARIE - RECUPERO E/O REINTROITO DEGLI ASSEGNI ORDINARI E CONNESSI ANF CORRISPOSTI AI LAVORATORI DIPENDENTI DAI DATORI DI LAVORO OPERANTI SU TUTTO IL TERVORO OPERANTI SU TUTTO IL TERRITORIO NAZIONALE COLPITI DALL'EMERGENZA COVID-19, ISCRITTI AL FONDO DI SOLIDARIETA' DEL TRENTINO (TNR) - ART. 1, COMMA 300 DELLA LEGGE 30 DICEMBRE 2020, N. 178; ART. 8 DEL DECRETO-LEGGE 22 MARZO 2021, N. 41 | 86,84 | 0,00 | 86,84 |
| ENTRATE VARIE - RECUPERO E/O REINTROITO DEGLI ASSEGNI ORDINARI E CONNESSI ANF CORRISPOSTI AI LAVORATORI DIPENDENTI DAI DATORI DI LAVORO OPERANTI SU TUTTO IL TERVORO OPERANTI SU TUTTO IL TERRITORIO NAZIONALE COLPITI DALL'EMERGENZA COVID-19, ISCRITTI AL FONDO DI SOLIDARIETA' DELL'ALTO ADIGE (BOR) - ART. 1, COMMA 300 DELLA LEGGE 30 DICEMBRE 2020, N. 178; ART. 8 DEL DECRETO-LEGGE 22 MARZO 2021, N. 41 | 121,02 | 0,00 | 121,02 |
| **TOTALE 2)** | **127.985.429,38** | **126.994.804,79** | **990.624,59** |
| **3) INTERVENTI A SOSTEGNO DELLA FAMIGLIA** | | | |
| ENTRATE VARIE - RECUPERI E REINTROITI DELLE INDENNITA' DERIVANTI DALLE AGEVOLAZIONI DI CUI ALL'ART. 33, COMMI 1, 2 E 3, DELLA LEGGE N. 104/1992 | 46.674,38 | 69.516,86 | -22.842,48 |
| ENTRATE VARIE - RECUPERI E REINTROITI DELLE INDENNITA' DERIVANTI DAI CONGEDI STRAORDINARI PER L'ASSISTENZA AI PORTATORI DI HANDICAP - ART. 80, COMMA 2, DELLA LEGGE N. 388/2000 | 3.092.228,28 | 3.486.618,07 | -394.389,79 |
| ENTRATE VARIE - RECUPERI E REINTROITI DI ASSEGNI FAMILIARI AI COLTIVATORI DIRETTI, MEZZADRI E COLONI | 61.101,75 | 33.826,54 | 27.275,21 |
| ENTRATE VARIE - RECUPERI E REINTROITI DELL'ASSEGNO PER MATERNITA' DI CUI ALL'ART. 49, COMMA 8, DELLA LEGGE N. 488/1999 | 58.961,71 | 53.874,68 | 5.087,03 |
| ENTRATE VARIE - RECUPERI E REINTROITI DEGLI ASSEGNI PER MATERNITA' CONCESSI DAI COMUNI AI SENSI DELL'ART. 66 DELLA LEGGE N. 448/1998 E SUCCESSIVE DISPOSIZIONI INTEGRATIVE | 1.236.328,10 | 1.400.009,44 | -163.681,34 |
| ENTRATE VARIE - RECUPERI E REINTROITI DI ASSEGNI AI NUCLEI FAMILIARI CONCESSI DAI COMUNI, AI SENSI DELL'ART. 65, DELLA LEGGE N. 448/1998 E SUCCESSIVE MODIFICAZIONI E DELL'ART. 13, DELLA LEGGE N. 97/2013 | 560.926,74 | 580.391,93 | -19.465,19 |
| ENTRATE VARIE - RECUPERI E REINTROITI DELL'ASSEGNO DI NATALITA' CORRISPOSTO AI SENSI DELL'ART. 1, COMMI DA 125 A 129, DELLA LEGGE 23 DICEMBRE 2014, N. 190 (BONUS BEBE') | 1.395.189,94 | 3.515.333,65 | -2.120.143,71 |
| ENTRATE VARIE - RECUPERI E REINTROITI DELLE INDENNITA' DI MATERNITA' DI CUI AGLI ARTICOLI 64-BIS E 64-TER, DEL DECRETO LEGISLATIVO N. 151/2001, INTRODOTTI DALL'ART. 13, DEL DECRETO LEGISLATIVO N. 80/2015, AI LAVORATORI ISCRITTI ALLA GESTIONE SEPARATA DI CUI ALL'ART. 2, COMMA 26, DELLA LEGGE N. 335/1995 | 0,00 | 360,28 | -360,28 |

Gestione n. 24 2021

| | | | |
|---|---|---|---|
| ENTRATE VARIE - RECUPERI E REINTROITI DELL'INDENNITA' DI MATERNITA' PER IL CONGEDO AL PADRE LAVORATORE, EROGATA AI SENSI DEGLI ARTICOLI 5 E 15, DEL DECRETO LEGISLATIVO N. 80/2015 | 0,00 | 214,47 | -214,47 |
| ENTRATE VARIE - RECUPERI E REINTROITI DELL'INDENNITA' PER IL CONGEDO A FAVORE DELLE DONNE VITTIME DI VIOLENZA DI GENERE, AI SENSI DELL'ART. 24, DEL DECRETO LEGISLATIVO 15 GIUGNO 2015, N. 80 | 0,00 | 4.720,00 | -4.720,00 |
| ENTRATE VARIE - RECUPERI E REINTROITI DELL'INDENNITA' DI MATERNITA', EROGATA IN CASO DI ADOZIONE O DI AFFIDAMENTO, AI SENSI DELL'ART. 16, COMMA 1, LETTERA B), DEL DECRETO LEGISLATIVO N. 80/2015 | 280,00 | 0,00 | 280,00 |
| ENTRATE VARIE - RECUPERI E REINTROITI DEL BENEFICIO ECONOMICO A FAVORE DEI NUCLEI FAMILIARI CON UN NUMERO DI FIGLI MINORI PARI O SUPERIORE A QUATTRO, AI SENSI DEL D.P.C.M. 24 DICEMBRE 2015, ATTUATIVO DELL'ART. 1, COMMA 130, DELLA LEGGE 23 DICEMBRE 2014, N. 190 | 33.934,72 | 45.829,39 | -11.894,67 |
| ENTRATE VARIE - RECUPERI E REINTROITI DEL CONTRIBUTO PER LA FRUIZIONE DA PARTE DELLA MADRE LAVORATRICE DEI SERVIZI PER L'INFANZIA O DEI SERVIZI PRIVATI ACCREDITATI, IN ALTRENATIVA AL CONGEDO PARENTALE FACOLTATIVO, AI SENSI DELL'ARTICOLO 4, COMMA 24, LETTERA B), DELLA LEGGE 28 GIUGNO 2012, N. 92 | 34.209,11 | 818,19 | 33.390,92 |
| ENTRATE VARIE - RECUPERI E REINTROITI DEL PREMIO ALLA NASCITA O ALL'ADOZIONE DI MINORE AI SENSI DELL'ART. 1, COMMA 353 LEGGE N. 232/2016 | 135.955,94 | 228.593,39 | -92.637,45 |
| ENTRATE VARIE - RECUPERI E REINTROITI DEL BENEFICIO (BUONO) EROGATO AL GENITORE PER IL PAGAMENTO DI RETTE RELATIVE ALLA FREQUENZA DI ASILI NIDO PUBBLICI EPRIVATI E PER FAVORIRE L'INTRODUZIONE DI FORME DI SUPPORTO PRESSO LA PROPRIAABITAZIONE PER I BAMBINI AL DI SOTTO DEI TRE ANNI AFFETTI DA GRAVI PATOLOGIECRONICHE - ART. 1, COMMA 355 DELLA LEGGE N. 232/2016 E DELL'ART. 1 COMMA 343 DELLA LEGGE 160/2019 | 183.186,24 | 152.706,43 | 30.479,81 |
| ENTRATE VARIE - RECUPERO E REINTROITO DEI BONUS PERL'ACQUISTO DEI SERVIZI DI BABY SITTING PER L'ASSISTENZA E LA SORVEGLIANZA DEI FIGLI MINORI A FAVORE DEI GENITTORI LAVORATORI DEL SETTORE PRIVATO - ART. 23, COMMA 8, DECRETO LEGGE 17 MARZO 2020, N. 18 CONVERTITO DALLA LEGGE 24 APRILE 2020, N.27 - ART.72 DEL DECRETO LEGGE 19 MAGGIO 2020, N. 34. | 106.822,32 | 58.593,62 | 48.228,70 |
| ENTRATE VARIE - RECUPERO E REINTROITO DEI BONUS PER L'ACQUISTO DEI SERVIZI DI BABY SITTING PER L'ASSISTENZA E LA SORVEGLIANZA DEI FIGLI MINORI A FAVORE DEI GENITORI LAVORATORI AUTONOMI NON ISCRITTI ALL'INPS-ART.23, COMMA 9,DECRETO LEGGE 17 MARZO 2020, N.18, CONVERTITO DALLA LEGGE 24 APRILE 2020, N. 27 - ART.72 DEL DECRETO LEGGE 19 MAGGIO 2020, N. 34. | 7.480,00 | 6.865,37 | 614,63 |
| ENTRATE VARIE - RECUPERO E REINTROITO DEI BONUS PER L'ACQUISTO DEI SERVIZI DI BABY SITTING PER L'ASSISTENZA E LA SORVEGLIANZA DEI FIGLI MINORI A FAVORE DEI GENITORI LAVORATORI DIPENDENTI DEL SETTORE SANITARIO PUBBLICO E PRIVATO ACCREDITATO DEL COMPARTO SICUREZZA, DIFESA E SOCCORSO PUBBLICO - ART.25, COMMI 3 E 4,DECRETOLEGGE 17 MARZO 2020, N.18, CONVERTITO DALLA LEGGE 24 APRILE 2020, N. 27 - ART. 72DEL DECRETO LEGGE 19 MAGGIO 2020, N.34. | 3.319.151,00 | 8.450,00 | 3.310.701,00 |
| ENTRATE VARIE - RECUPERI E REINTROITI DELLE INDENNITA' PER CONGEDO (COVID19) AI LAVORATORI DIPENDENTI DEL SETTORE PRIVATO - ART. 23, COMMA 1, DEL DECRETO LEGGE N. 18 DEL 17 MARZO 2020 CONVERTITO IN LEGGE 24 APRILE 2020, N. 27 ; ART. 72, COMMA 1, LETTERA A) DEL DECRETO LEGGE 19 MAGGIO 2020, N. 34 | 3.012,06 | 18.040,67 | -15.028,61 |
| ENTRATE VARIE - RECUPERI E REINTROITI DELLE INDENNITA'ECONOMICHE RICONOSCIUTE AI LAVORATORI DIPENDENTI DEL SETTORE PRIVATO, IN ASTENSIONE DAL LAVORO (COVID-19) PER QUARANTENA, PERMANENZA DOMICILIARE FIDUCIARIA, ASSENZA PER DISABILITA' O MALATTIA CONCLAMATA - ART. 26, COMMI 1,2 E 6 DEL DECRETO LEGGE 17 MARZO 2020, N.18, CONVERTITO DALLA LEGGE 24 APRILE 2020, N. 27 | 16.533,35 | 792,79 | 15.740,56 |

2021 Gestione n. 24

| | | | |
|---|---|---|---|
| ENTRATE VARIE - RECUPERI E REINTROITI DELLE INDENNITA' PER CONGEDO (COVID19) AI LAVORATORI ISCRITTI ALLA GESTIONE SEPARATA, DI CUI ALL'ART.2 COMMA 26 DELLA LEGG 8 AGOSTO 1995, N.335 - ART. 23, COMMA 1, DEL DECRETO LEGGE N. 18 DEL 17 MARZO 2020 CONVERTITO IN LEGGE 24 APRILE 2020, N. 27; ART. 72, COMMA 1, LETTERA A) DEL DECRETO LEGGE 19 MAGGIO 2020, N. 34 | 1.073,55 | 7.083,87 | -6.010,32 |
| ENTRATE VARIE - RECUPERI E REINTROITI DELLE INDENNITA' PER CONGEDO (COVID19) AI LAVORATORI AUTONOMI ISCRITTI ALL'INPS - ART. 23, COMMA 1, DEL DECRETO LEGGE N.18 DEL 17 MARZO 2020 CONVERTITO IN LEGGE 24 APRILE 2020, N. 27 ; ART. 72, COMMA 1, LETTERA A) DEL DECRETO LEGGE 19 MAGGIO 2020, N. 34 | 927,67 | 8.350,13 | -7.422,46 |
| ENTRATE VARIE - RECUPERI E REINTROITI DELLE INDENNITA' PER CONGEDO (COVID19) AI LAVORATORI ISCRITTI GESTIONE SEPARATA, ART2 C.26 DELLA LEGGE 335/95 PER FIGLI D I ETà SUPERIORE A 12 ANNI,ISCRITTI A SCUOLE DI OGNI ORDINE E GRADO O OSPITATIIN CENTRI DIURNI, IN CONDIZIONE DI GRAVE DISABILITA'(ART.4,C.1, LEGGE N. 104/92)-(ART.23, COMMA 5, DL N.18 DEL 17 MARZO 2020 CONVERTITO IN LEGGE 24 APRILE 2020, N. 27; ART. 72, COMMA 1 LETTERA A) DEL DECRETO LEGGE 19 MAGGIO 2020, N. 34 | 400,00 | 1.000,00 | -600,00 |
| ENTRATE VARIE - RECUPERI E REINTROITI DELLE INDENNITA' PER CONGEDO (COVID19) AI LAVORATORI AUTONOMI ISCRITTI ALL'INPS PER FIGLI DI ETA' SUPERIORE A 12 ANNI, ISCRITTI A SCUOLE DI OGNI ORDINE E GRADO O OSPITATI IN CENTRI DIURNI, IN CONDIZIONE DI GRAVE DISABILITA'(ART. 4,C.1, LEGGE N.104/92)- (ART. 23, COMMA 5, D.L. N.18 D EL 17 MARZO 2020 CONVERTITO IN LEGGE 24 APRILE 2020, N. 27 ; ART. 72, COMMA 1, LETTERA A) DEL DECRETO LEGGE 19 MAGGIO 2020, N. 34 | 13.600,00 | 1.800,00 | 11.800,00 |
| ENTRATE VARIE - RECUPERI E REINTROITI DELLE INDENNITA' PER L'ESTENSIONE DEI PERMESSI RETRIBUITI (COVID19) AI LAVORATORI DIPENDENTI DEL SETTORE PRIVATO-ART. 24, DEL DECRETO LEGGE N. 18 DEL 17 MARZO 2020 CONVERTITO IN LEGGE 24 APRILLE 2020, N. 27 ; ART. 72, COMMMA 1 DEL DECRETO LEGGE 19 MAGGIO 2020, | 0,00 | 3.669,40 | -3.669,40 |
| ENTRATE VARIE - RECUPERI E REINTROITI DELLE INDENNITA' PER IL CONGEDO OBBLIGATORIO DEL PADRE LAVORATORE DI CUI ALL'ARTICOLO 4, COMMA 24, LETTERA A), DELLA LEGGE 28 GIUGNO 2012, N. 92, CORRISPOSTE DIRETTAMENTE AI LAVORATORI | 0,00 | 395,11 | -395,11 |
| ENTRATE VARIE - RECUPERO E REINTROITO DEI BONUS PER L'ISCRIZIONE AI CENTRI ESTIVI ED AI SERVIZI INTEGRATIVI PER L'INFANZIA DI CUI ALL'ART.2, DEL DECRETO LEGISLATIVO 13 APRILE 2017, N. 65, AI SERVIZI SOCIOEDUCATIVI TERRITORIALI, AI CENTRI CON FUNZIONE EDUCATIVA E RICREATIVA ED AI SERVIZI INTEGRATIVI O INNOVATIVI PER L'INFANZIA, A FAVORE DEI GENITORI LAVORATORI DEL SETTORE PRIVATO - ART.72, COMMA 1 LETTERA C) DEL DECRETO-LEGGE 19 MAGGIO 2020, N. 34. | 116.582,70 | 53.022,56 | 63.560,14 |
| ENTRATE VARIE - RECUPERO E REINTROITO DEI BONUS PER L'ISCRIZIONE AI CENTRI ESTIVI ED AI SERVIZI INTEGRATIVI PER L'INFANZIA DI CUI ALL'ART.2, DEL DECRETO LEGISLATIVO 13 APRILE 2017, N. 65, AI SERVIZI SOCIOEDUCATIVI TERRITORIALI, AI CENTRI CON FUNZIONE EDUCATIVA E RICREATIVA ED AI SERVIZI INTEGRATIVI O INNOVATIVI PER L'INFANZIA, A FAVORE DEI GENITORI LAVORATORI AUTONOMI NON ISCRITTI ALL'INPS- ART. 72COMMA 1, LETTERA C) DEL DECRETO-LEGGE 19 MAGGIO 2020, N. 34. | 2.125,00 | 13.932,09 | -11.807,09 |
| E.V.- RECUPERO E REINTROITO DEI BONUS PER L'ISCRIZIONE AI CENTRI ESTIVI ED AI SERVIZI INTEGRATIVI PER L'INFANZIA DI CUI ALL'ART.2, DEL D.L.13 APRILE 2017, N. 65AI SERVIZI SOCIOEDUCATIVI TERRITORIALI, AI CENTRI CON FUNZIONE EDUCATIVA E RICREATIVA ED AI SERVIZI INTEGRATIVI O INNOVATIVI PER LA PR MA INFANZIA A FAVORE DEI GENITORI LAVORATORI DEL SETTORE SANITARIO PUBBLICO E PRIVATO, DEL COMPARTO SICUREZZA DIFESA E SOCCORSO PUBBLICO-ART.72, CO 1, LETTERA C), DEL DECRETO.LEGGE 34/2020. | 255.415,43 | 5.761,89 | 249.653,54 |

Gestione n. 24 2021

| | | | |
|---|---|---|---|
| ENTRATE VARIE - RECUPERI E REINTROITI DELLE INDENNITA' PER CONGEDO (COVID19) AI LAVORATORI DIPENDENTI DEL SETTORE PRIVATO PER QUARANTENA SCOLASTICA DEI FIGLI, SOSPENSIONE ATTIVITA' DIDATTICA IN PRESENZA E CHUSURA CENTRI ASSISTENZIALI FIGLI CON DISABILITA' ART. 4, C.1 L.104/92 - ART. 5 D.L. 8 SETTEMBRE 2020, N. 111, ART21-BIS L.13 OTT.2020, N. 126 E ART 13 DEL D.L. 9 NOVEMBRE 2020, N. 149, ARTT.22 E 22-BIS DEL D.L. 28 OTT. 2020, N. 137, CONV. IN LEGGE 18 DICEMBRE 2020, N. 176 | 589,34 | 0,00 | 589,34 |
| ENTRATE VARIE - RECUPERO E REINTROITO DEI BONUS BABY-SITTING CORRISPOSTO AI GENITORI LAVORATORI NELLE AREE DEL TERRITIRIO NAZIONALE INDIVIDUATE COME "ZONE ROSSE" ISCRITTI ALLE GESTIONI SPECIALI AGO - ART. 14, DL 149/2020. | 2.701,40 | 0,00 | 2.701,40 |
| ENTRATE VARIE - RECUPERI E REINTROITI DELL'INDENNITA' RELATIVA AL CONGEDO PARENTALE DEGLI ISCRITTI ALLA GESTIONE SEPARATA - ART. 8, COMMI 4,5,6,7,8 E 9 DELLA LEGGE DEL 22 MAGGIO 2017, N. 81 | 1.971,31 | 1.680,57 | 290,74 |
| ENTRATE VARIE - RECUPERO E REINTROITO DELLE PRESTAZIONI PER BONUS PER L'ACQUISTODEI SERVIZI DI BABY SITTING PER L'ASSISTENZA DEI FIGLI MINORI DI ANNI QUATTORDICI - ART. 2, COMMA 6, DEL DECRETO LEGGE 13 MARZO 2021, N. 30. | 15.898,00 | 0,00 | 15.898,00 |
| ENTRATE VARIE - RECUPERO E REINTROITO DEI BONUS PER L'ISCRIZIONE AI CENTRI ESTIVI ED AI SERVIZI INTEGRATIVI PER L'INFANZIA DI CUI ALL'ART.2, DEL DECRETO LEGISLATIVO 13 APRILE 2017, N. 65, AI SERVIZI SOCIOEDUCATIVI TERRITORIALI, AI CENTRI CON FUNZIONE EDUCATIVA E RICREATIVA ED AI SERVIZI INTEGRATIVI O INNOVATIVI PER LA PRIMA INFANZIA, PER ESIGENZE CONNESSE ALL'EMERGENZA DA COVID19- ART.2, COMMA 6DEL DECRETO-LEGGE 13 MARZO 2021, N.30, CONVERTITO CON MODIFICAZIONI DALLA LEGGE 6 MAGGIO 2021, N.61. | 343,37 | 0,00 | 343,37 |
| ENTRATE VARIE PER IL RECUPERO ED IL REINTROITO DELLA MAGGIORAZIONE DEGLI IMPORTIDEGLI ASSEGNI AL NUCLEO FAMILIARE - ART. 5 DEL DECRETO LEGGE 8 GIUGNO 2021, N. 79 | 197.092,12 | 0,00 | 197.092,12 |
| ENTRATE VARIE - RECUPERO E/O REINTROITO DELL'ASSEGNO TEMPORANEO SU BASE MENSILE,DAL 01 LUGLIO AL 31 DICEMBRE 2021, CORRISPOSTO AI NUCLEI FAMILIARI CHE NON ABBIANO DIRITTO ALL'ASSEGNO PER IL NUCLEO FAMILIARE DI CUI ALL'ART. 2 DEL D.L.69/88, CONVERTITO CON MODIFICAZIONI, DALLA L. 153/88 - ART. 1 DEL DECRETO-LEGGE 8 GIUGNO 2021, N. 79. | 363.433,82 | 0,00 | 363.433,82 |
| ENTRATE VARIE - RECUPERI E REINTROITI DELL'ASSEGNO DI NATALITA' CORRISPOSTO AI SENSI DELL'ART. 1, COMMI 248 E 249 DELLA LEGGE 27 DICEMBRE 2017, N. 205 | 325.143,39 | 151.802,03 | 173.341,36 |
| ENTRATE VARIE - RECUPERI E REINTROITI DELL'ASSEGNO DI NATALITA' CORRISPOSTO AI SENSI DELL'ART. 23, QUATER, DECRETO LEGGE 23 OTTOBRE 2018, N. 119 CONVERTITO CON MODIFICAZIONI DALLA LEGGE 17 DICEMBRE 2018, N.136. | 57.464,00 | 40.528,00 | 16.936,00 |
| ENTRATE VARIE - RECUPERI E REINTROITI DELL'ASSEGNO DI NATALITA' CORRISPOSTO AI SENSI DELL'ART. 1, COMMA 340 DELLA LEGGE 27 DICEMBRE 2019, N. 160 | 112.932,26 | 4.893,01 | 108.039,25 |
| ENTRATE VARIE - RECUPERI E REINTROITI DELL'ASSEGNO DI NATALITA' CORRISPOSTO AI SENSI DELL'ART. 1, COMMA 362 DELLA LEGGE 30 DICEMBRE 2020, N. 178. | 5.408,00 | 0,00 | 5.408,00 |
| **TOTALE 3)** | **11.765.077,00** | **9.959.474,43** | **1.805.602,57** |
| **4) PRESTAZIONI ECONOMICHE DERIVANTI DALLA RIDUZIONE DI ONERI PREVIDENZIALI** | | | |
| ENTRATE VARIE - RECUPERI E REINTROITI DI PRESTAZIONI ECONOMICHE PER LA TUBERCOLOSI | 336.332,75 | 373.949,53 | -37.616,78 |
| ENTRATE VARIE - RECUPERI E REINTROITI DELLE PRESTAZIONI DI MATERNITA' DI CUI ALL'ART. 49, COMMA 1, DELLA LEGGE N. 488/1999 | 1.312.606,34 | 1.480.051,37 | -167.445,03 |
| **TOTALE 4)** | **1.648.939,09** | **1.854.000,90** | **-205.061,81** |
| **5) ONERI SOCIALI ED ALTRE AGEVOLAZIONI CONTRIBUTIVE** | | | |
| ENTRATE VARIE - RECUPERI E REINTROITI DELLE AGEVOLAZIONI CONTRIBUTIVE DERIVANTI DALLE ASSUNZIONI CON CONTRATTI DI INSERIMENTO E DI REINSERIMENTO | 1.180,00 | 0,00 | 1.180,00 |

2021 Gestione n. 24

| | | | |
|---|---|---|---|
| ENTRATE VARIE - RECUPERO DI SGRAVI CONTRIBUTIVI FRUITI IN ECCEDENZA RISPETTO ALLE QUOTE DI BENEFICIO SPETTANTI PER LA CONTRATTAZIONE DI SECONDO LIVELLO, AZIENDALE E TERRITORIALE | 9.705,01 | 11.479,60 | -1.774,59 |
| ENTRATE VARIE - RECUPERI E REINTROITI DEL CONTRIBUTO AI DATORI DI LAVORO CHE ASSUMONO LAVORATORI DESTINATARI DEL PROGRAMMA P.A.R.I. 2007 AI SENSI DEL DECRETO DIRETTORIALE DEL MINISTERO DEL LAVORO E DELLA PREVIDENZA SOCIALE N. 1844 DEL 27 SETTEMBRE 2007 | 479,78 | 0,00 | 479,78 |
| ENTRATE VARIE - RECUPERI E REINTROITI DEL CONTRIBUTO AI DATORI DI LAVORO CHE ASSUMONO PERSONALE AD INCREMENTO DEI LIVELLI OCCUPAZIONALI AI SENSI DELL'ART. 2, COMMI 1 E 2, DEL D.L. N. 726/1984 CONVERTITO NELLA LEGGE N. 863/1984 | 8.291,91 | 37.518,71 | -29.226,80 |
| ENTRATE VARIE - RECUPERI E REINTROITI DI SGRAVI DI ONERI CONTRIBUTIVI A FAVORE DEI DATORI DI LAVORO, PER LE ASSUNZIONI CON CONTRATTO DI LAVORO A TEMPO INDETERMINATO, EFFETTUATE NELL'ANNO 2015, AI SENSI DELL'ART. 1, COMMI 118 E SEGUENTI, DELLA LEGGE 23 DICEMBRE 2014, N. 190 | 40.845.420,99 | 68.793.935,84 | -27.948.514,85 |
| ENTRATE VARIE - RECUPERI E REINTROITI DI SGRAVI DI ONERI CONTRIBUTIVI DI CUI ALL'ART. 116, COMMI 1,2,3 E 4 DELLA LEGGE N. 388/2000 A FAVORE DELLE IMPRESE CHE ATTUANO PROGRAMMI DI RIALLINEAMENTO AI SENSI DELL'ART. 5 DEL D.L. N. 518/1996 CONVERTITO NELLA LEGGE N. 608/1996 | 326,28 | 1.772,80 | -1.446,52 |
| ENTRATE VARIE - RECUPERI E REINTROITI DEL CONTRIBUTO ALLE IMPRESE E ALLE SOCIETÀ COOPERATIVE CHE ASSUMONO A TEMPO INDETERMINATO "GIOVANI GENITORI" ISCRITTI ALLABANCA DATI PER L'OCCUPAZIONE PREVISTA DAL DECRETO DEL MINISTRO DELLA GIOVENTÙ DEL 19 NOVEMBRE 2010 | 54.755,67 | 61.969,56 | -7.213,89 |
| ENTRATE VARIE - RECUPERO E REINTROITO DELL'INCENTIVO STRAORDINARIO AI DATORI DI LAVORO PER LA CREAZIONE DI RAPPORTI DI LAVORO STABILI O DI DURATA AMPIA, IN FAVORE DI UOMINI UNDER 30 E DONNE DI QUALUNQUE ETA', AI SENSI DEL DECRETO DEL MINISTERO DEL LAVORO E DELLE POLITICHE SOCIALI DEL 5 OTTOBRE 2012 E DELL'ART. 24, COMMA 27, DEL DECRETO LEGGE 6 DICEMBRE 2011, N. 201, CONVERTITO, CON MODIFICAZIONI, CON LEGGE 22 DICEMBRE 2011, N. 214 | 25.994,25 | 236.289,80 | -210.295,55 |
| ENTRATE VARIE - RECUPERI E REINTROITI DELL'INCENTIVO AI DATORI DI LAVORO PER LE ASSUNZIONI EFFETTUATE A FAVORE DI LAVORATORI OVER 50, DISOCCUPATI DA OLTRE 12 MESI E DONNE DI QUALUNQUE ETA', AI SENSI DELL'ART. 4, COMMI 8-11, DELLA LEGGE N. 92/2012 | 2.827.021,32 | 17.860,41 | 2.809.160,91 |
| ENTRATE VARIE - RECUPERO E REINTROITO DELL'INCENTIVO SPERIMENTALE AI DATORI DI LAVORO PER L'ASSUNZIONE A TEMPO INDETERMINATO DI GIOVANI "UNDER 30" AI SENSI DELL'ART. 1 DEL DECRETO LEGGE 28 GIUGNO 2013, N. 76, CONVERTITO CON MODIFICAZIONI DALLA LEGGE DEL 9 AGOSTO 2013, N. 99. | 178.582,67 | 89.164,90 | 89.417,77 |
| ENTRATE VARIE - RECUPERO DELL'INCENTIVO AI DATORI DI LAVORO CHE, NEL CORSO DEL 2013, ASSUMONO A TEMPO DETERMINATO O INDETERMINATO, ANCHE PART-TIME O A SCOPO DI SOMMINISTRAZIONE, LAVORATORI LICENZIATI NEI DODICI MESI PRECEDENTI L'ASSUNZIONE, PER GIUSTIFICATO MOTIVO OGGETTIVO CONNESSO A RIDUZIONE, TRASFORMAZIONE O CESSAZIONE DI ATTIVITA' O DI LAVORO, AI SENSI DEI D.D. DEL MINISTERO DEL LAVORO E DELLE POLITICHE SOCIALI N. 264 DEL 19 APRILE 2013 E N. 390 DEL 3 GIUGNO 2013 | 4.844,00 | 61,26 | 4.782,74 |
| ENTRATE VARIE - RECUPERI E REINTROITI DI SGRAVI DI ONERI CONTRIBUTIVI A FAVORE DEI DATORI DI LAVORO CHE STIPULANO CONTRATTI DI SOLIDARIETA', DI CUI ALL'ART. 6, COMMA 4, DELLA LEGGE N. 608/1996 | 97.499,52 | 0,00 | 97.499,52 |
| ENTRATE VARIE - RECUPERI E REINTROITI DEL CONTRIBUTO DI CUI ALL'ART. 7, COMMA 13, DEL D.LGS. N. 81/2000 ALLE AGENZIE DI PROMOZIONE DI LAVORO E DI IMPRESA PER LA RICOLLOCAZIONE DI LAVORATORI GIA' IMPEGNATI IN LAVORI SOCIALMENTE UTILI | 429,67 | 528,28 | -98,61 |

Gestione n. 24 2021

| | | | |
|---|---|---|---|
| ENTRATE VARIE - RECUPERO E REINTROITO DELL'INCENTIVO AI DATORI DI LAVORO CHE ASSUMONO CON CONTRATTO A TEMPO PIENO E INDETERMINATO, LAVORATORI BENEFICIARI DELL'INDENNITA' ASPI, AI SENSI DELL'ART. 2, COMMA 10-BIS, DELLA LEGGE 28 GIUGNO 2012, N. 92, INTRODOTTO DALL'ART. 7, COMMA 5, LETTERA B), DEL DECRETO LEGGE 28 GIUGNO 2013, N. 76 | 161.895,42 | 102.947,11 | 58.948,31 |
| ENTRATE VARIE - RECUPERO E REINTROITO DELL'INCENTIVO AI DATORI DI LAVORO PER L'ASSUNZIONE DI GIOVANI AMMESSI AL PROGRAMMA OPERATIVO NAZIONALE PER L'ATTUAZIONE DELLA INIZIATIVA EUROPEA PER L'OCCUPAZIONE DEI GIOVANI" (C.D. "GARANZIA GIOVANI") - DECRETO DIRETTORIALE DEL MINISTERO DEL LAVORO E DELLE POLITICHE SOCIALI N. 1709 DELL'8 AGOSTO 2014 E N. 63 DEL 2 DICEMBRE 2014 | 1.064.347,82 | 2.766.790,53 | -1.702.442,71 |
| ENTRATE VARIE - RECUPERI E REINTROITI DI SGRAVI DI ONERI CONTRIBUTIVI A FAVORE DEI DATORI DI LAVORO, PER LE ASSUNZIONI CON CONTRATTO DI LAVORO A TEMPO INDETERMINATO, EFFETTUATE NELL'ANNO 2016, AI SENSI DELL'ART. 1, COMMI 178 E SEGUENTI, DELLA LEGGE 28 DICEMBRE 2015, N. 208 | 6.346.204,45 | 10.276.023,76 | -3.929.819,31 |
| ENTRATE VARIE - RECUPERO E REINTROITO DELL'INCENTIVO AI DATORI DI LAVORO PER L'ASSUNZIONE DI GIOVANI DISOCCUPATI AMMESSI AL "PROGRAMMA NAZIONALE INIZIATIVA OCCUPAZIONE GIOVANI" NEI LIMITI DEGLI IMPORTI IN MATERIA DI AIUTI "DE MINIMIS" - DECRETO DIRETTORIALE DEL MINISTERO DEL LAVORO E DELLE POLITICHE SOCIALI N. 394 DEL 2 DICEMBRE 2016, RETTIFICATO DAL DECRETO DIRETTORIALE N. 454 DEL 19 DICEMBRE 2016 | 1.155.123,82 | 1.931.681,14 | -776.557,32 |
| ENTRATE VARIE - RECUPERO E REINTROITO DELL'INCENTIVO AI DATORI DI LAVORO PER L'ASSUNZIONE DI GIOVANI DISOCCUPATI AMMESSI AL "PROGRAMMA NAZIONALE INIZIATIVA OCCUPAZIONE GIOVANI" OLTRE I LIMITI DEGLI IMPORTI IN MATERIA DI AIUTI "DE MINIMIS" - DECRETO DIRETTORIALE DEL MINISTERO DEL LAVORO E DELLE POLITICHE SOCIALI N. 394DEL 2 DICEMBRE 2016, RETTIFICATO DAL DECRETO DIRETTORIALE N. 454 DEL 19 DICEMBRE2016 | 36.822,20 | 114.559,81 | -77.737,61 |
| ENTRATE VARIE - RECUPERI E REINTROITI DELL'INCENTIVO AI DATORI DI LAVORO PER L'ASSUNZIONE DI LAVORATORI DISABILI CON CAPACITA' LAVORATIVE RIDOTTE, AI SENSI DELL'ART. 13, DELLA LEGGE N. 68/1999, COME MODIFICATO DALL'ART. 10, DEL DECRETO LEGISLATIVO N. 151/2015 | 461.042,29 | 62.404,66 | 398.637,63 |
| ENTRATE VARIE - RECUPERI E REINTROITI DELL'INCENTIVO AI DATORI DI LAVORO PER L'ASSUNZIONE DI GIOVANI CHE ABBIANO SVOLTO O CHE STIANO SVOLGENDO UN TIROCINIO EXTRACURRICULARE NELL'AMBITO DEL PROGRAMMA "GARANZIA GIOVANI" NEI LIMITI DEGLI IMPORTI IN MATERIA DI AIUTI "DE MINIMIS" (C.D."SUPER BONUS OCCUPAZIONE-TRASFORMAZIONE TIROCINI") - DECR.DIRETT.DEL MINISTERO DEL LAVORO E DELLE POLITICHE SOCIALI N.16 DEL 3/2/2016, COME MODIFICATO DAL DECRETO DIRETTORIALE N.79 DEL 8/4/2016 | 325.925,69 | 1.596.151,67 | -1.270.225,98 |
| ENTRATE VARIE - RECUPERI E REINTROITI DELL'INCENTIVO AI DATORI DI LAVORO PER L'ASSUNZIONE DI GIOVANI CHE ABBIANO SVOLTO O CHE STIANO SVOLGENDO UN TIROCINIO EXTRACURRICULARE NELL'AMBITO DEL PROGRAMMA "GARANZIA GIOVANI" OLTRE LIMITI DEGLI IMPORTI IN MATERIA DI AIUTI "DE MINIMIS" (C.D."SUPER BONUS OCCUPAZIONE-TRASFORMAZIONE TIROCINI") - DECR.DIRETT.DEL MINISTERO DEL LAVORO E DELLE POLITICHE SOCIALIN. 16 DEL 3/2/2016, COME MODIFICATO DAL DECRETO DIRETTORIALE N.79 DEL 8/4/2016 | 16.732,43 | 65.893,38 | -49.160,95 |
| ENTRATE VARIE - RECUPERO E REINTROITO DELL'INCENTIVO AI DATORI DI LAVORO PER L'ASSUNZIONE DI PERSONE DISOCCUPATE NELLE REGIONI "MENO SVILUPPATE" O "IN TRANSIZIONE" INSERITE NEL "PROGRAMMA OPERATIVO NAZIONALE - SISTEMI DI POLITICHE ATTIVE PER L'OCCUPAZIONE (PON SPAO)" NEI LIMITI DEGLI IMPORTI IN MATERIA DI AIUTI "DE MINIMIS" - DECRETO DIRETTORIALE DEL MINISTERO DEL LAVORO E DELLE POLITICHE SOCIALI N. 367 DEL 16 NOVEMBRE 2016, RETTIFICATO DAL D.D. N. 18719 DEL 15 DICEMBRE 2016 | 5.782.365,06 | 8.991.877,20 | -3.209.512,14 |

2021 Gestione n. 24

| | | | |
|---|---|---|---|
| ENTRATE VARIE - RECUPERO E REINTROITO DELL'INCENTIVO AI DATORI DI LAVORO PER L'ASSUNZIONE DI PERSONE DISOCCUPATE NELLE REGIONI "MENO SVILUPPATE" O "IN TRANSIZIONE" INSERITE NEL "PROGRAMMA OPERATIVO NAZIONALE - SISTEMI DI POLITICHE ATTIVE PER L'OCCUPAZIONE (PON SPAO)" OLTRE I LIMITI DEGLI IMPORTI IN MATERIA DI AIUTI "DE MINIMIS" - DECRETO DIRETTORIALE DEL MINISTERO DEL LAVORO E DELLE POLITICHE SOCIALI N.367 DEL 16 NOVEMBRE 2016, RETTIFICATO DAL D.D.N.18719 DEL 15 DICEMBRE 2016 | 71.079,76 | 28.082,78 | 42.996,98 |
| ENTRATE VARIE - RECUPERI E REINTROITI DI SGRAVI DI ONERI CONTRIBUTIVI, DAL 1° OTTOBRE 2020 AL 31 DICEMBRE 2020, A FAVORE DEI DATORI DI LAVORO PRIVATI, LA CUI SEDE DI LAVORO E' SITUATA IN AREE SVANTAGGIATE DEL SUD - ART. 27 DEL DECRETO LEGGE 14 AGOSTOO 2020, CONVERTITO ON MODIFICAZIONI, DALLA LEGGE 13 OTTOBRE 2020, N. 126 | 43.689.391,71 | 0,00 | 43.689.391,71 |
| ENTRATE VARIE - RECUPERI E REINTROITI DI SGRAVI DI ONERI CONTRIBUTIVI A FAVORE DEI DATORI DI LAVORO PER LE NUOVE ASSUNZIONI CON CONTRATTO DI LAVORO A TEMPO INDETERMINATO, ANCHE APPRENDISTATO, EFFETTUATE NEL CORSO DEGLI ANNI 2017 E 2018 AISENSI DELL'ART. 1, COMMI 308 E SEGUENTI DELLA LEGGE 11 DICEMBRE 2016, N. 232 | 10.177,38 | 4.881,21 | 5.296,17 |
| ENTRATE VARIE- RINUNCIA ALLA FRAZIONE DI ESONERO RICHIESTO AI SENSI DELL'ART. 3 DEL D.L. N. 104/2020 - ART. 12, COMMA 15, DEL DECRETO-LEGGE 28 OTTOBRE 2020, N. 137 CONVERTITO CON MODIFICAZIONI DALLA LEGGE 18 DICEMBRE 2020, N. 176 | 87.257,15 | 0,00 | 87.257,15 |
| ENTRATE VARIE- RECUPERO E/O RENTROITO DI SGRAVI DI ONERI CONTRIBUTIVI, PER PROMUOVERE IL LAVORO GIOVANILE STABILE (UNDER 36 ANNI), A FAVORE DEI DATORI DI LAVOROPER LE ASSUNZIONI CON CONTRATTO DI LAVORO A TEMPO INDETERMINATO E PER LE TRASFORMAZIONI DEI CONTRATTI A TEMPO DETERMINATO IN CONTRATTI A TEMPO INDETERMINATO EFFETTUATE NEL BIENNIO 2021-2022-ART.1, COMMA 10 E 11 DELLA LEGGE 30 DICEMBRE 2020 N. 178. | 6.925.127,25 | 0,00 | 6.925.127,25 |
| ENTRATE VARIE- RECUPERO E/O RENTROITO DI SGRAVI DI ONERI CONTRIBUTIVI, PER INCUMULABILITA' DEGLI ESONERI "UNDER 36" E "DECONTRIBUZI0NE SUD" - ARTICOLO 1, COMMI161-168 E ARTICOLO 1, COMMI 10 E 11 DELLA LEGGE 30 DICEMBRE 2020 N. 178. | 7.680.143,69 | 0,00 | 7.680.143,69 |
| **TOTALE 5)** | **117.868.167,19** | **95.191.874,41** | **22.676.292,78** |
| **6) ONERI VARI** | | | |
| ENTRATE VARIE - RECUPERO DELL'INDENNITA' DI FINE RAPPORTO ED ONERI ACCESSORI DI CUI ALL'ART. 5 DEL D.L. N. 103/1991 | 301.163,52 | 60.589,21 | 240.574,31 |
| ENTRATE VARIE - RECUPERI E REINTROITI DELLE INDENNITA' A FAVORE DEI LAVORATORI AFFETTI DA TALASSEMIA, TALASSODREPANOCITOSI E DREPANOCITOSI DI CUI ALL'ART. 39, COMMA 1, DELLA LEGGE N. 448/2001 E ALL'ART. 3 COMMA 131, DELLA LEGGE N. 350/2003 | 24.351,11 | 62.112,45 | -37.761,34 |
| ENTRATE VARIE- RECUPERI E REINTROITI DELL'INDENNITA' AI COLLABORATORI COORDINATI E CONTINUATIVI E AI LAVORATORI AUTONOMI DELLA REGIONE ABRUZZO DI CUI ALL'ART.5,COMMA 2, DELL'O.P.C.M. N. 3763/2009 | 0,00 | 233,25 | -233,25 |
| **TOTALE 6)** | **325.514,63** | **122.934,91** | **202.579,72** |
| **7) REDDITO E PENSIONE DI CITTADINANZA** | | | |
| ENTRATE VARIE - RECUPERO E/O REINTROITO DEL REDDITO DI CITTADINANZA | 381.723.043,14 | 0,00 | 381.723.043,14 |
| ENTRATE VARIE - RECUPERO E/O REINTROITO DELLA PENSIONE DI CITTADINANZA | 12.333.502,20 | 0,00 | 12.333.502,20 |
| **TOTALE 7)** | **394.056.545,34** | **0,00** | **394.056.545,34** |
| **TOTALE** | **1.007.765.987,80** | **405.914.381,81** | **601.851.605,99** |

Gestione n. 24 2021

Allegato 10

ENTRATE NON CLASSIFICABILI IN ALTRE VOCI

| DESCRIZIONE | CONSUNTIVO 2021 | CONSUNTIVO 2020 | VARIAZIONI |
|---|---|---|---|
| SANZIONI CIVILI, AMMINISTRATIVE, MULTE E AMMENDE | 110.589,96 | 107.027,60 | 3.562,36 |
| **TOTALE** | **110.589,96** | **107.027,60** | **3.562,36** |

2021 Gestione n. 24

Allegato 11

VARIAZIONI PATRIMONIALI STRAORDINARIE

| DESCRIZIONE | CONSUNTIVO 2021 | CONSUNTIVO 2020 | VARIAZIONI |
|---|---|---|---|
| **ELIMINAZIONI DI RESIDUI PASSIVI:** | | | |
| ELIMINAZIONE RESIDUI PASSIVI PER INSUSSISTENZA DEL DEBITO VERSO LE AZIENDE PER PRESTAZIONI CONTENUTE IN DENUNCE CONTRIBUTIVE CON SALDO PASSIVO DA RIMBORSARE | 26.348,58 | 139.840,68 | -113.492,10 |
| **TOTALE** | **26.348,58** | **139.840,68** | **-113.492,10** |

Gestione n. 24 2021

Allegato 12

PRELIEVI DA FONDI E ACCANTONAMENTI VARI

| DESCRIZIONE | CONSUNTIVO 2021 | CONSUNTIVO 2020 | VARIAZIONI |
|---|---|---|---|
| PRELIEVO DAL FONDO DI ACCANTONAMENTO DEI CONTRIBUTI DELLO STATO A COPERTURA DEGLI ONERI DERIVANTI DAL CONTRIBUTO ALLE AZIENDE PER TRATTAMENTI AGGIUNTIVI DI MALATTIA PREVISTI DEGLIACCORDI NAZIONALI DI CATEGORIA PER I LAVORATORI ADDETTI AI PUBBLICI SERVIZI DI TRASPORTO - ART. 3 D.I. N. 14666/2007 | 27.387.258,43 | 0,00 | 27.387.258,43 |
| PRELIEVO DAL FONDO DI ACCANTONAMENTO DEI CONTRIBUTI DELLO STATO DA UTILIZZARE NEGLI ESERCIZI SUCCESSIVI PER LA COPERTURA DEGLI ONERI DERIVANTI DALLA CORRESPONSIONE DI VOUCHER PER L'ACQUISTO DI SERVIZI DI BABY-SITTING, ALLA MADRE LAVORATRICE, AL TERMINE DEL PERIODO DI ASTENSIONE OBBLIGATORIA DAL LAVORO, PER GLI UNDICI MESI SUCCESSIVI E IN ALTERNATIVA AL CONGEDO FACOLTATIVO, OVVERO ONERI DELLA RETE PUBBLICA DEI SERVIZI PER L'INFANZIA O DEI SERVIZI PRIVATI ACCREDITATI, AI SENSIDELL'ART. 4, COMMA 24 LETT. B) DELLA LEGGE N. 92/2012. | 83.651,12 | 177.588,23 | -93.937,11 |
| PRELIEVO DAL FONDO DI ACCANTONAMENTO DEL CONTRIBUTO DELLO STATO A COPERTURA DEGLI ONERI DERIVANTI DALL'EROGAZIONE DELL'INCENTIVO A FAVORE DELLE IMPRESE PRIVATE E DELLE SOCIETÀ COOPERATIVE CHE ASSUMONO A TEMPO INDETERMINATO "GIOVANI GENITORI" ISCRITTI ALLA BANCA DATI PER L'OCCUPAZIONE PREVISTA DAL DECRETO DEL MINISTRO DELLA GIOVENTÙ DEL 19 NOVEMBRE 2010, IN APPLICAZIONE DELL'ART.1, COMMI 72 E 73 DELLA LEGGE DEL 24 DICEMBRE 2007, N. 247 MODIFICATA DALLA LEGGE DEL 23 DICEMBRE 2009, N. 191. | 0,00 | 3.282,17 | -3.282,17 |
| PRELIEVO DAL FONDO SVALUTAZIONE CREDITI CONTRIBUTIVI | 4.428.257,53 | 17.806.390,34 | -13.378.132,81 |
| PRELIEVO DAL FONDO SVALUTAZIONE CREDITI PER PRESTAZIONI DA RECUPERARE | 14.519.141,74 | 25.351.291,47 | -10.832.149,73 |
| PRELIEVO DAL FONDO DI ACCANTONAMENTO DEI CONTRIBUTI DELLO STATO DA UTILIZZARE NEGLI ESERCIZI SUCCESSIVI, A COPERTURA DEGLI ONERI PER IL SOSTEGNO DELLA MATERNITÀ E DELLA PATERNITÀ DI CUI ALLA LEGGE 8 MARZO 2000, N. 53 A ALL'ART. 4, COMMA 24, LETTERA A), DELLA LEGGE 28 GIUGNO 2012, N. 92 | 41.243.527,65 | 62.137.027,08 | -20.893.499,43 |
| PRELIEVO DAL FONDO ACCANTONAMENTO RIGUARDANTE LE RISORSE ASSEGNATE A COPERTURA DEGLI ONERI PREVISTI DALL'ART.13 COMMA 1DELLA LEGGE 81/2017 | 0,00 | 1.938.057,69 | -1.938.057,69 |
| PRELIEVO DAL FONDO DI ACCANTONAMENTO DEL CONTRIBUTO DELLO STATO A COPERTURA DEGLI SGRAVI CONTRIBUTIVI RELATIVI A PRESTAZIONI TEMPORANEE DI CUI ALL'ART. 1, COMMA 766, LETT. A), DELLA LEGGE N. 296/2006 | 14.256.846,20 | 13.912.104,96 | 344.741,24 |
| PRELIEVO DAL FONDO DI ACCANTONAMENTO DEL CONTRIBUTO DELLO STATO A COPERTURA DEGLI ONERI DERIVANTI DAGLI INTERVENTI E MISURE AGEVOLATIVE IN MATERIA DI RISCATTO DEL CORSO LEGALE DI LAUREA E PER LA TOTALIZZAZIONE DEI PERIODI CONTRIBUTIVI AI FINI PENSIONISTICI - ART. 5, COMMA 8, DEL D.L. N. 81/2007 CONVERTITO NELLA LEGGE N. 127/2007 | 0,00 | 1.883.870,00 | -1.883.870,00 |
| PRELIEVO DAL FONDO DI ACCANTONAMENTO DEL CONTRIBUTO DELLO STATO A COPERTURA DEGLI ONERI DERIVANTI DALL'ESONERO TOTALE DAL VERSAMENTO DEI CONTRIBUTI PREVIDENZIALI, PER UN PERIODO MASSIMO DI SEI MESI, PER I DATORI DI LAVORO CHE ASSUMONO LAVORATORI SUBORDINATI A TEMPO INDETERMINATO, AI SENSI DELLART.6 DEL DECRETO LEGGE 14 AGOSTO 2020, N. 104, CONVERTITO IN LEGGE 13 OTTOBRE 2020, N. 126 | 370.661.727,15 | 0,00 | 370.661.727,15 |

2021 Gestione n. 24

| | | | |
|---|---|---|---|
| PRELIEVO DAL FONDO DI ACCANTONAMENTO DEL CONTRIBUTO DELLO STATO A COPERTURA DEGLI ONERI DERIVANTI DALL'ESONERO TOTALE DAL VERSAMENTO DEI CONTRIBUTI PREVIDENZIALI, PER UN PERIODO MASSIMO DI TRE MESI, PER I DATORI DI LAVORO CHE ASSUMONO LAVORATORI SUBORDINATI A TEMPO DETERMINATO O CON CONTRATTO DI LAVORO STAGIONALE DEI SETTORI DEL TURISMO E DEGLI STABILIMENTITERMALI, AI SENSI DELLART. 7 DEL DECRETO LEGGE 14 AGOSTO 2020, N. 104, CONVERTITO IN LEGGE 13 OTTOBRE 2020, N. 126 | 6.704.355,30 | 0,00 | 6.704.355,30 |
| PRELIEVO DAL FONDO DI ACCANTONAMENTO DEL CONTRIBUTO DELLO STATO A COPERTURA DELL'INDENNITA' GIORNALIERA AI LAVORATORI DELLA PESCA MARITTIMA NEL PERIODO DI ARRESTO TEMPORANEO OBBLIGATORIO - ART. 1, COMMA 346, LEGGE N. 232/2016 | 2.219,40 | 19.530,00 | -17.310,60 |
| PRELIEVO DAL FONDO DI ACCANTONAMENTO RELATIVO AL CONTRIBUTODELLO STATO PER BENEFICIO ECONOMICO RICONOSCIUTO AI CITTADINI PER REDDITO DI CITTADINANZA E PER PENSIONE DI CITTADINANZA - ARTICOLI 1, 2 E 3 DEL DECRETO LEGGE 28 GENNAIO 2019, N. 4 | 44.209.022,08 | 9.378.198,23 | 34.830.823,85 |
| PRELIEVO DAL FONDO DI ACCANTONAMENTO PER IL CONTRIBUTO DELLO STATO A COPERTURA DEGLI ONERI DERIVANTI DALLE AGEVOLAZIONICONTRIBUTIVE (SOTTOCONTRIBUZIONI) - ART. 37, C. 5 DELLA LEGGE N. 88/1989 | 657.474.272,33 | 0,00 | 657.474.272,33 |
| PRELIEVO DAL FONDO DI ACCANTONAMENTO DEI CONTRIBUTI DELLO STATO DA UTILIZZARE NEGLI ESERCIZI SUCCESSIVI, PER LA COPERTURA DEGLI ONERI PER LINDENNITÀ DI MATERNITÀ PER IL CONGEDO AFAVORE DEL PADRE LAVORATORE, AI SENSI DELLART. 28, COMMI 1-BIS E 1-TER E DELLART. 66, COMMA 1-BIS, DEL DECRETO LEGISLATIVO N. 151/2001, INTRODOTTI, RISPETTIVAMENTE, DAGLI ARTICOLI 5 E 15, DEL DECRETO LEGISLATIVO 15 GIUGNO 2015, N. 80 | 0,00 | 1.983,89 | -1.983,89 |
| PRELIEVO DAL FONDO DI ACCANTONAMENTO DEL CONTRIBUTO DELLO STATO DA UTILIZZARE NEGLI ESERCIZI SUCCESSIVI, PER LA COPERTURA DEGLI ONERI DERIVANTI DALLA MANCATA APPLICAZIONE DEL LIVELLO MINIMO IMPONIBILE PREVISTO AI FINI DEL VERSAMENTO DEI CONTRIBUTI PREVIDENZIALI, AI SENSI DELL'ART. 1, COMMI DA 76 A 84, DELLA LEGGE 23 DICEMBRE 2014, N. 190, CON RIGUARDO AI SOGGETTI DI CUI AI COMMI 54 E SEGUENTI DEL MEDESIMO ARTICOLO DI LEGGE, CHE SVOLGONO ATTIVITÀ DI IMPRESA ED ADERISCONO AL REGIME FISCALE AGEVOLATO (GESTIONE ARTIGIANI E COMMERCIANTI) | 8.463.000,00 | 11.221.000,00 | -2.758.000,00 |
| PRELIEVO DAL FONDO DI ACCANTONAMENTO DEI CONTRIBUTI DELLO STATO, DA UTILIZZARE NEGLI ESERCIZI SUCCESSIVI, PER LA COPERTURA DEL MAGGIOR ONERE DERIVANTE DALL'EROGAZIONE DELL'INDENNITÀ DI DISOCCUPAZIONE ASPI E MINI-ASPI AI LAVORATORI DIPENDENTI NON AGRICOLI, AI SENSI DELL'ART. 2, COMMI DA 1 A 18 E COMMI DA 20 A 24, DELLA LEGGE 28 GIUGNO 2012, N. 92 E DELL'INDENNITÀ DI DISOCCUPAZIONE NASPI AI LAVORATORI DIPENDENTI NON AGRICOLI, AI SENSI DEGLI ARTICOLI DA 1 A 14, DEL DECRETO LEGISLATIVO 4 MARZO 2015, N. 22 DI ATTUAZIONE DELLA LEGGE 10 DICEMBRE 2014, N. 183. | 0,00 | 864.190.801,28 | -864.190.801,28 |
| PRELIEVO DAL FONDO DI ACCANTONAMENTO DEL CONTRIBUTO A CARICO DELLO STATO, DA UTILIZZARE NEGLI ESERCIZI SUCCESSIVI, A COPERTURA DELL'INDENNITÀ PER IL CONGEDO A FAVORE DELLE DONNE VITTIME DI VIOLENZA DI GENERE AI SENSI DELL'ART. 24 DEL DECRETO LEGISLATIVO N. 80/2015 | 130.564,48 | 27.817,52 | 102.746,96 |
| PRELIEVO DAL FONDO DI ACCANTONAMENTO DEL CONTRIBUTO A CARICO DELLO STATO, DA UTILIZZARE NEGLI ESERCIZI SUCCESSIVI, A COPERTURA DEGLI SGRAVI DI ONERI CONTRIBUTIVI RICONOSCIUTI ALLECOOPERATIVE SOCIALI PER L'ASSUNZIONE ENTRO IL 31/12/2018 DIDONNE VITTIME DI VIOLENZA DI GENERE - ART. 1 COMMA 220 DELLA LEGGE DEL 27 DICEMBRE 2017 N. 205 | 276,28 | 0,00 | 276,28 |
| PRELIEVO DAL FONDO DI ACCANTONAMENTO DEL CONTRIBUTO A CARICO DELLO STATO, A COPERTURA DEL PAGAMENTO DELLE RETTE DI ASILI NIDO PUBBLICI E PRIVATI E FORME DI SUPPORTO PRESSO L'ABITAZIONE PER BAMBINI AL DI SOTTO DEI TRE ANNI AFFETTI DA GRAVI PATOLOGIE, ART. 1, C.355, LEGGE N. 232/2016 | 129.052.824,56 | 0,00 | 129.052.824,56 |

Gestione n. 24 2021

| | | | |
|---|---|---|---|
| PRELIEVO DAL FONDO DI ACCANTONAMENTO DEL CONTRIBUTO A CARICO DELLO STATO, DA UTILIZZARE NEGLI ESERCIZI SUCCESSIVI, A COPERTURA DEGLI ONERI PENSIONISTICI DERIVANTI DALL'ACCESSO ALLA PENSIONE ANTICIPATA DEFINITA "QUOTA 100" - ART. 14 DEL DECRETO LEGGE 28 GENNAIO 2019, N. 4 | 0,00 | 350.998.548,38 | -350.998.548,38 |
| PRELIEVO DAL FONDO DI ACCANTONAMENTO DEL CONTRIBUTO A CARICO DELLO STATO, DA UTILIZZARE NEGLI ESERCIZI SUCCESSIVI, A COPERTURA DELL'ESONERO DAL VERSAMENTO DEI CONTRIBUTI PREVIDENZIALI A CARICO DEI DATORI DI LAVORO IN RELAZIONE ALLE NUOVE ASSUNZIONI DEI GIOVANI CON CONTRATTO DI LAVORO A TEMPO INDETERMINATO - ART. 1, COMMI DA 100 A 108 E COMMI 113 E 114 DELLALEGGE 27 DICEMBRE 2017, N.205 - ART. 1, COMMA 10, DELLA LEGGE 27 DICEMBRE 2019, N. 160 | 1.383.997.183,67 | 0,00 | 1.383.997.183,67 |
| PRELIEVO DAL FONDO DI ACCANTONAMENTO DEL CONTRIBUTO DELLO STATO A COPERTURA DEGLI ONERI RELATIVI AL REDDITO DI EMERGENZA CORRISPOSTO AI NUCLEI FAMILIARI IN CONDIZIONI DI NECESSITÀ(REM) - ART. 82 DEL DL 34/2020 CONVERTITO DALLA LEGGE N. 77/2020 | 141.665.560,00 | 0,00 | 141.665.560,00 |
| PRELIEVO DAL FONDO DI ACCANTONAMENTO DEL CONTRIBUTO DELLO STATO A COPERTURA DEGLI ONERI RELATIVI AI TRATTAMENTI DI INTEGRAZIONE SALARIALE ORDINARI CIGO CORRISPOSTO AI LAVORATORI DIPENDENTI DELLE AZIENDE AUTORIZZATE ALLA SOSPENSIONE DELLA CIGS SU TUTTO IL TERRITORIO NAZIONALE PER EMERGENZA COVID19 -ART. 20 DEL DL 18/2020, CONVERTITO DALLA LEGGE N. 27/2020; ART 69 DEL DL 34/2020 CONVERTITO DALLA LEGGE N. 77/2020 | 60.576.533,95 | 0,00 | 60.576.533,95 |
| PRELIEVO DAL FONDO DI ACCANTONAMENTO DEL CONTRIBUTO DELLO STATO A COPERTURA DEGLI ONERI RELATIVI AI TRATTAMENTI DI INTEGRAZIONE SALARIALE STRAORDINARI CORRISPOSTI AI LAVORATORI DELL'ILVA PER I QUALI DEVE ESSERE AVVIATA O PROROGATA LA CIGS ANCHE AI FINI DELLA FORMAZIONE PROFESSIONALE - ART. 1-BIS DEL DL 243/2016 CONVERTITO DALLA LEGGE N. 18/2017; ART. 11- QUATER, C. 1 DEL D.L. 162/2019 CONVERTITO DALLA LEGGE N. 8/2020 | 2.349.384,27 | 0,00 | 2.349.384,27 |
| PRELIEVO DAL FONDO DI ACCANTONAMENTO DEL CONTRIBUTO DELLO STATO A COPERTURA DEGLI ONERI RELATIVI ALL'ESONERO DEI CONTRIBUTI PREVIDENZIALI, PER UN PERIODO MASSIMO DI 6 MESI, AI DATORI DI LAVORO PRIVATI, CON ESCLUSIONE DEL SETTORE AGRICOLO EDEL LAVORO DOMESTICO, CHE ASSUMONO LAVORATORI CON IL CONTRATTO DI RIOCCUPAZIONE (LIMITE MASSIMO DI 6.000 EURO ANNUI) - ART. 41 C. 5 DECRETO-LEGGE 25 MAGGIO 2021, N. 73 | 108.000.000,00 | 0,00 | 108.000.000,00 |
| PRELIEVO DAL FONDO DI ACCANTONAMENTO DEL CONTRIBUTO DELLO STATO A COPERTURA DEGLI ONERI RELATIVI AI BONUS PER L'ACQUISTO DI SERVIZI DI BABY SITTING E BONUS PER L'ISCRIZIONE AI CENTRI ESTIVI E AI SERVIZI INTEGRATIVI PER L'INFANZIA, PER LAVORATORI DEL SETTORE SANITARIO - ART. 25, C. 3 E 4 DEL DL 18/2020<(>,<)> CONVERTITO DALLA LEGGE N. 27/2020; ART. 72, C.1, LETT. C) E ART. 72, C.2 DEL DL 34/2020 CONVERTITO DALLA LEGGE N. 77/2020 | 1.533.680,03 | 0,00 | 1.533.680,03 |
| PRELIEVO DAL FONDO DI ACCANTONAMENTO PER LA COPERTURA DI ONERI PER LEROGAZIONE DI UNA SOMMA AGGIUNTIVA AI TITOLARI DI PENSIONE ULTRASESSANTAQUATTRENNI AI SENSI DEL D.L. N. 81 DEL2007, CONVERTITO CON LEGGE N. 127/2007, ART. 5, COMMI 1, 2,3 E 4 (14^ MENSILITÀ SU PENSIONE) | 62.191.608,74 | 0,00 | 62.191.608,74 |
| PRELIEVO DAL FONDO DI ACCANDONAMENTO DEL CONTRIBUTO A CARICO DELLO STATO, A COPERTURA DELL'ONERE PER L'ESTENSIONE DEL REGIME SPERIMENTALE DI CUI ALL'ART.1,COMMA 9, DELLA LEGGE N. 243/2004 ANCHE PER LE LAVORATRICI DIPENDENTI E AUTONOME CHE MATURANO I REQUISITI PENSIONISTICI ENTRO IL 31 DICEMBRE 2015(ART.1, COMMA 281, LEGGE 2018/2016) | 113.732.356,12 | 0,00 | 113.732.356,12 |
| PRELIEVO DAL FONDO DI ACCANTONAMENTO RELATIVO AL CONTRIBUTODELLO STATO A COPERTURA DEGLI ONERI DERIVANTI DALL'ESONERO PARZIALE DAL VERSAMENTO DEI CONTRIBUTI PREVIDENZIALI, PER UNPERIODO MASSIMO DI QUATTRO MESI, A FAVORE DEI DATORI DI LAVORO PRIVATI CHE NON RICHIEDONO I TRATTAMENTI DI CUI ALL'ART.1 DEL D.L. 104/2020 - ART. 3, DEL DECRETO LEGGE 14 AGOSTO 2020, N. 104, CONVERTITO IN LEGGE 13 OTTOBRE 2020, N. 126 | 145.613.054,80 | 0,00 | 145.613.054,80 |

2021 Gestione n. 24

| | | | |
|---|---|---|---|
| PRELIEVO DA FONDO DI ACCANTONAMENTO RELATIVO AL CONTRIBUTO DELLO STATO A COPERTURA DELL'ONERE DERIVANTE DALL'ESONERO STRAORDINARIO DAL VERSAMENTO DEI CONTRIBUTI PREVIDENZIALI, PERIL PERIODO DAL 1° GENNAIO 2020 AL 30 GIUGNO 2020, A FAVORE DELLE IMPRESE APPARTENENTI ALLE FILIERE AGRICOLE, DELLA PESCA E DELL'ACQUACOLTURA - ART. 222, COMMA 2, DEL DECRETO LEGGE19 MAGGIO 2020, N. 34, CONVERTITO CON MODIFICAZIONI DALLA LEGGE 17 LUGLIO 2020, N. 77 | 210.198.152,82 | 0,00 | 210.198.152,82 |
| **TOTALE** | **3.548.474.458,65** | **1.359.047.491,24** | **2.189.426.967,41** |

Gestione n. 24 | 2021

Allegato 13A

## SPESE PER PRESTAZIONI ISTITUZIONALI PER EROGAZIONI PENSIONISTICHE

| DESCRIZIONE | CONSUNTIVO 2021 | | | | CONSUNTIVO 2020 | VARIAZIONI |
|---|---|---|---|---|---|---|
| | IMPEGNATE NEL 2021 | Rateo al 31.12.2020 | Rateo al 31.12.2021 | DATO ECONOMICO | | |
| **1) PRESTAZIONI ASSISTENZIALI AI CITTADINI ULTRA SESSANTACINQUENNI SPROVVISTI DI REDDITO** | | | | | | |
| - Assegno Sociale | 3.750.624.343,54 | 5 376.897,14 | 3.581.651,72 | 3.748.829 098,12 | 3.693.346 829,28 | 55.482.268,84 |
| - Magg. Sociale Tratt. Minimo, Art. 38, Lett. A), L. 448/2001 - Assegno Sociale | 798.832.484,81 | 0,00 | 0,00 | 798.832.484,81 | 768 608.507,74 | 30 223.977,07 |
| - Assegno Sociale Ai Cittadini Ue Edextraue, D.lgs. 3/2007, 30/2007 E 251/2007 | 277.137 270,09 | 0,00 | 0,00 | 277.137 270,09 | 265 853.265,68 | 11 284.004,41 |
| - Pensione Sociale | 153.659.774,39 | 0,00 | 0,00 | 153.659.774,39 | 180.112.920,93 | -26.453.146,54 |
| - Magg. Sociale Tratt. Minimo, Art. 38, Lett. A), L. 448/2001 - Pensione Sociale | 24.636.743,19 | 0,00 | 0,00 | 24.636.743,19 | 32.200.752,37 | -7.564.009,18 |
| - Rimborso Spese Farmaceutiche Ai Titolari Di Pensione Sociale | 42.600,79 | 0,00 | 0,00 | 42 600,79 | 57.495,55 | -14.894,76 |
| **Totale** | **5.004.933.216,81** | **5.376.897,14** | **3.581.651,72** | **5.003.137.971,39** | **4.940.179.771,55** | **62.958.199,84** |
| **2) MAGG. SOCIALI - ART. 1, L. 140/1985 E SUCC. PROROGHE** | | | | | | |
| - del Fondo pensioni lavoratori dipendenti | 197.400 804,83 | 0,00 | 0,00 | 197.400 804,83 | 216.132.163,65 | -18.731.358,82 |
| - Gestione Artigiani | 62.388.440,64 | 0,00 | 0,00 | 62.388.440,64 | 69.661.492,15 | -7.273.051,51 |
| - Gestione Commercianti | 31.733.802,99 | 0,00 | 0,00 | 31.733 802,99 | 36.250 216,92 | -4.516.413,93 |
| - Gestione CDCM | 22.800.122,96 | 0,00 | 0,00 | 22.800.122,96 | 19.019.492,10 | 3.780.630,86 |
| - Ex ENPALS | 1.105.531,40 | 0,00 | 0,00 | 1.105 531,40 | 1 800 241,44 | -694.710,04 |
| - ex Fondo Trasporti | 215.202,16 | 0,00 | 0,00 | 215 202,16 | 174 321,40 | 40.880,76 |
| - ex Fondo Telefonici | 34.892,63 | 0,00 | 0,00 | 34 892,63 | 39 544,36 | -4.651,73 |
| - Fondo previdenza del Clero | 22.777,84 | 0,00 | 0,00 | 22.777,84 | 26 944,93 | -4.167,09 |
| - ex Fondo Elettrici | 18.006,33 | 0,00 | 0,00 | 18 006,33 | 23 513,46 | -5.507,13 |
| - Fondo Dazieri | 17.798,26 | 0,00 | 0,00 | 17.798,26 | 19 911,93 | -2.113,67 |
| - Gestione Parasubordinati | 6.898,49 | 0,00 | 0,00 | 6 898,49 | 655,03 | 6.243,46 |
| - Ex Ipost | 5.409,46 | 0,00 | 0,00 | 5.409,46 | 14 608,59 | -9.199,13 |
| - ex Fondo INPDAI | 4.553,45 | 0,00 | 0,00 | 4 553,45 | 5.478,96 | -925,51 |
| - Gestione Minatori | 2.508,23 | 0,00 | 0,00 | 2 508,23 | 15 006,30 | -12.498,07 |
| **Totale** | **315.756.749,67** | **0,00** | **0,00** | **315.756.749,67** | **343.183.591,22** | **-27.426.841,55** |
| **3) QUOTE DI PENSIONI AFFERENTI ALLA MAGGIORE ANZIANITÀ DI SERVIZIO ATTRIBUITA AL PERSONALE DIMISSIONARIO ISCRITTO AL FONDO DI PREVIDENZA DEGLI ADDETTI ALLE ABOLITE IMPOSTE DI CONSUMO - ART.23, D.P.R. N.649/1972** | | | | | | |
| - Fondo Dazieri | 683.709,47 | 0,00 | 0,00 | 683.709,47 | 797 619,12 | -113.909,65 |
| **Totale** | **683.709,47** | **0,00** | **0,00** | **683.709,47** | **797.619,12** | **-113.909,65** |
| **4) QUOTA PARTE DI CIASCUNA MENSILITA' DI PENSIONE EROGATA** | | | | | | |
| - del Fondo pensioni lavoratori dipendenti | 17 681.019 999,00 | 0,00 | 0,00 | 17.681.019 999,00 | 16.663.150.000,00 | 1.017 869.999,00 |
| - Ex INPDAP | 2 549.070.000,00 | 0,00 | 0,00 | 2.549.070 000,00 | 2.528.800 000,00 | 20 270.000,00 |
| - Gestione CDCM | 1 926.630.000,00 | 0,00 | 0,00 | 1.926.630 000,00 | 2.504.370 000,00 | -577.740.000,00 |
| - Gestione Artigiani | 1 644.730.000,00 | 0,00 | 0,00 | 1.644.730 000,00 | 1.914.770 000,00 | -270 040.000,00 |
| - Gestione Commercianti | 570.180 000,00 | 0,00 | 0,00 | 570.180 000,00 | 566.780.000,00 | 3.400.000,00 |
| - Ex ENPALS | 78.200.000,00 | 0,00 | 0,00 | 78.200 000,00 | 77.580 000,00 | 620.000,00 |
| - Gestione Minatori | 3.370.000,00 | 0,00 | 0,00 | 3.370 000,00 | 3 350 000,00 | 20.000,00 |
| **Totale** | **24.453.199.999,00** | **0,00** | **0,00** | **24.453.199.999,00** | **24.258.800.000,00** | **194.399.999,00** |

2021 Gestione n. 24

| | | | | | | |
|---|---|---|---|---|---|---|
| **5) QUOTA PARTE PENSIONI INVALIDITÀ ANTE L. 222/84** | | | | | | |
| - del Fondo pensioni lavoratori dipendenti | 4.428 260.000,00 | 0,00 | 0,00 | 4.428 260.000,00 | 4 393.050.000,00 | 35.210 000,00 |
| - Gestione Artigiani | 696 270.000,00 | 0,00 | 0,00 | 696 270.000,00 | 676.920.000,00 | 19.350 000,00 |
| - Gestione Commercianti | 445 610.000,00 | 0,00 | 0,00 | 445 610.000,00 | 455.880.000,00 | -10.270 000,00 |
| **Totale** | **5.570.140.000,00** | **0,00** | **0,00** | **5.570.140.000,00** | **5.525.850.000,00** | **44.290.000,00** |
| **6) ONERE DELLE PENSIONI LIQUIDATE NELLA GESTIONE CD-CM CON DECORRENZA ANTERIORE ALL'1/1/1989** | | | | | | |
| - rate di pensione | 819.707.417,05 | 2.889 000,00 | 1.790.000,00 | 818 608.417,05 | 971.828.560,94 | -153.220.143,89 |
| - maggiorazione sociale - art.38 legge 448/2001 | 4.153.488,09 | 0,00 | 0,00 | 4.153.488,09 | 5.440.720,20 | -1.287 232,11 |
| **Totale** | **823.860.905,14** | **2.889.000,00** | **1.790.000,00** | **822.761.905,14** | **977.269.281,14** | **-154.507.376,00** |
| **7) QUOTE DI PENSIONI ALLE DIPENDENTI DEL SOPPRESSO ENPAO - LEGGE .249/1990** | | | | | | |
| - Soppresso fondo sociale | 790.024,58 | 0,00 | 0,00 | 790.024,58 | 980.303,85 | -190 279,27 |
| **Totale** | **790.024,58** | **0,00** | **0,00** | **790.024,58** | **980.303,85** | **-190.279,27** |
| **8) QUOTA PARTE DELLE PRESTAZIONI PENSIONISTICHE DEL FONDO DI PREVIDENZA DEL CLERO - ART. 21, LEGGE N. 903/1973** | | | | | | |
| - Fondo previdenza del Clero | 7 599.340,86 | 0,00 | 0,00 | 7.599.340,86 | 10.585.589,00 | -2.986 248,14 |
| **Totale** | **7.599.340,86** | **0,00** | **0,00** | **7.599.340,86** | **10.585.589,00** | **-2.986.248,14** |
| **9) ASSEGNI VITALIZI A EX DIPENDENTI DELLO STATO E DI ALTRE AMMINISTRAZIONI AUTONOME - ART.11, LEGGE N.75/1980** | | | | | | |
| - Soppresso fnd social | 18.154.109,37 | 14.457,80 | 0,00 | 18.139.651,57 | 19.721.139,61 | -1.581.488,04 |
| - maggiorazione sociale - art.38 legge 448/2001 | 195.362,74 | 0,00 | 0,00 | 195.362,74 | 212.687,63 | -17 324,89 |
| **Totale** | **18.349.472,11** | **14.457,80** | **0,00** | **18.335.014,31** | **19.933.827,24** | **-1.598.812,93** |
| **10) INTEGR. TRATT. MIN. - ART. 1, L. 222/84** | | | | | | |
| - del Fondo pensioni lavoratori dipendenti | 215 928.588,75 | 0,00 | 0,00 | 215 928.588,75 | 223.708.431,19 | -7.779 842,44 |
| - Gestione Artigiani | 34 021.346,37 | 0,00 | 0,00 | 34 021.346,37 | 36.268.447,08 | -2.247.100,71 |
| - Gestione Commercianti | 31 608.293,94 | 0,00 | 0,00 | 31 608.293,94 | 33.558.829,11 | -1.950 535,17 |
| - Gestione CDCM | 28.769.685,84 | 0,00 | 0,00 | 28.769.685,84 | 30.512.980,31 | -1.743 294,47 |
| **Totale** | **310.327.914,90** | **0,00** | **0,00** | **310.327.914,90** | **324.048.687,69** | **-13.720.772,79** |
| **11) QUOTA PARTE DELLE RATE DI PENSIONE - ART. 11, L. 54/82** | | | | | | |
| - Fondo previdenza del Clero | 1 032.914,00 | 0,00 | 0,00 | 1.032.914,00 | 1.032.914,00 | 0,00 |
| **Totale** | **1.032.914,00** | **0,00** | **0,00** | **1.032.914,00** | **1.032.914,00** | **0,00** |
| **12) ASSEGNI TEMPORANEI AI RIMPATRIATI DALLA LIBIA** | | | | | | |
| - del Fondo pensioni lavoratori dipendenti | 182.341,38 | 0,00 | 0,00 | 182.341,38 | 295.573,51 | -113 232,13 |
| - Gestione Artigiani | 75.531,64 | 0,00 | 0,00 | 75.531,64 | 0,00 | 75 531,64 |
| - Gestione Commercianti | 16.303,87 | 0,00 | 0,00 | 16.303,87 | 0,00 | 16 303,87 |
| **Totale** | **274.176,89** | **0,00** | **0,00** | **274.176,89** | **295.573,51** | **-21.396,62** |
| **13) MIGLIORAMENTI DELLE PENSIONI SUPERIORI AL TRATTAMENTO MINIMO - ART. 3, L. 544/88** | | | | | | |
| - del Fondo pensioni lavoratori dipendenti | 335 567.870,00 | 0,00 | 0,00 | 335 567.870,00 | 335.567.870,00 | 0,00 |
| - Gestione Minatori | 129.114,00 | 0,00 | 0,00 | 129.114,00 | 129.114,00 | 0,00 |
| **Totale** | **335.696.984,00** | **0,00** | **0,00** | **335.696.984,00** | **335.696.984,00** | **0,00** |

Gestione n. 24 2021

| | | | | | | |
|---|---|---|---|---|---|---|
| **14) MIGLIORAMENTI DELLE PENSIONI DEL SETTORE PUBBLICO - ART. 5, L. 544/88** | | | | | | |
| - degli Enti locali | 947.168,53 | 0,00 | 0,00 | 947.168,53 | 1 073 282,14 | -126.113,61 |
| - della Sanità | 49.804,00 | 0,00 | 0,00 | 49 804,00 | 56 643,96 | -6.839,96 |
| - della Scuola | 21.203,65 | 0,00 | 0,00 | 21 203,65 | 23 835,52 | -2.631,87 |
| - degli Uffici giudiziari | 2.906,62 | 0,00 | 0,00 | 2 906,62 | 3 073,95 | -167,33 |
| **Totale** | **1.021.082,80** | **0,00** | **0,00** | **1.021.082,80** | **1.156.835,57** | **-135.752,77** |
| **15) CONVENZIONE SAN MARINO** | | | | | | |
| - del Fondo pensioni lavoratori dipendenti | 232.406,00 | 0,00 | 0,00 | 232.406,00 | 232.406,00 | 0,00 |
| **Totale** | **232.406,00** | **0,00** | **0,00** | **232.406,00** | **232.406,00** | **0,00** |
| **16) CONVENZIONE SANTA SEDE** | | | | | | |
| - del Fondo pensioni lavoratori dipendenti | 316.182,00 | 0,00 | 0,00 | 316.182,00 | 1 941.440,00 | -1.625.258,00 |
| **Totale** | **316.182,00** | **0,00** | **0,00** | **316.182,00** | **1.941.440,00** | **-1.625.258,00** |
| **17) CONVENZIONE VENEZUELA** | | | | | | |
| - del Fondo pensioni lavoratori dipendenti | 17.074.316,00 | 0,00 | 0,00 | 17.074 316,00 | 24.067 000,00 | -6.992.684,00 |
| - Gestione Artigiani | 867.655,00 | 0,00 | 0,00 | 867 655,00 | 1 223 000,00 | -355.345,00 |
| - Gestione Commercianti | 579.948,00 | 0,00 | 0,00 | 579 948,00 | 817 500,00 | -237.552,00 |
| - Gestione CDCM | 567.980,00 | 0,00 | 0,00 | 567 980,00 | 800 670,00 | -232.690,00 |
| **Totale** | **19.089.899,00** | **0,00** | **0,00** | **19.089.899,00** | **26.908.170,00** | **-7.818.271,00** |
| **18) CONVENZIONE AUSTRALIA** | | | | | | |
| - del Fondo pensioni lavoratori dipendenti | 1.453.654,00 | 0,00 | 0,00 | 1.453 654,00 | 2 343 000,00 | -889.346,00 |
| - Gestione CDCM | 320.298,00 | 0,00 | 0,00 | 320 298,00 | 516.780,00 | -196.482,00 |
| - Gestione Artigiani | 231.089,00 | 0,00 | 0,00 | 231 089,00 | 372 847,20 | -141.758,20 |
| - Gestione Commercianti | 158.251,00 | 0,00 | 0,00 | 158 251,00 | 255 327,60 | -97.076,60 |
| **Totale** | **2.163.292,00** | **0,00** | **0,00** | **2.163.292,00** | **3.487.954,80** | **-1.324.662,80** |
| **19) ONERE PENSIONISTICO CONSEGUENTE LA RIVALUTAZIONE DEI CONTRIBUTI AI SENSI DELL'ART. 69, CO. 5, L. 388/2000** | | | | | | |
| - Gestione Facoltativa | 1.134.372,00 | 0,00 | 0,00 | 1.134 372,00 | 1.463 989,00 | -329.617,00 |
| - Fondo previdenza Casalinghe | 382.604,00 | 0,00 | 0,00 | 382 604,00 | 515.110,00 | -132.506,00 |
| **Totale** | **1.516.976,00** | **0,00** | **0,00** | **1.516.976,00** | **1.979.099,00** | **-462.123,00** |
| **20) QUOTA PARTE DELLE PRESTAZIONI PENSIONISTICHE - L. 59/1991** | | | | | | |
| - del Fondo pensioni lavoratori dipendenti | 376.600 000,00 | 0,00 | 0,00 | 376.600 000,00 | 432 531.702,00 | -55.931.702,00 |
| - ex Fondo Elettrici | 4.288.800,00 | 0,00 | 0,00 | 4.288 800,00 | 4.736 500,00 | -447.700,00 |
| - Ex ENPALS | 3.067.700,00 | 0,00 | 0,00 | 3.067.700,00 | 3.408 540,00 | -340.840,00 |
| - ex Fondo Trasporti | 2.643.300,00 | 0,00 | 0,00 | 2.643 300,00 | 3 649.100,00 | -1.005.800,00 |
| - Fondo Dazieri | 1.040.863,00 | 0,00 | 0,00 | 1.040 863,00 | 1 078 615,00 | -37.752,00 |
| - Fondo Esattoriali | 1.012.737,00 | 0,00 | 0,00 | 1.012.737,00 | 1.125 263,00 | -112.526,00 |
| - Gestione Minatori | 920.900,00 | 0,00 | 0,00 | 920 900,00 | 1 097 901,00 | -177.001,00 |
| **Totale** | **389.574.300,00** | **0,00** | **0,00** | **389.574.300,00** | **447.627.621,00** | **-58.053.321,00** |
| **21) MAGG. PENSIONE EX COMBATTENTI, ART.6, L. 140/85 E L.544/88** | | | | | | |
| - del Fondo pensioni lavoratori dipendenti | 56.828.873,34 | 0,00 | 0,00 | 56.828 873,34 | 67.335 227,65 | -10.506.354,31 |
| - Gestione Artigiani | 5.042.279,97 | 0,00 | 0,00 | 5.042 279,97 | 5 855 005,66 | -812.725,69 |
| - Gestione Commercianti | 4.434.401,18 | 0,00 | 0,00 | 4.434.401,18 | 5.122.174,55 | -687.773,37 |
| - Gestione CDCM | 1.207.851,31 | 0,00 | 0,00 | 1.207 851,31 | 1 341.454,13 | -133.602,82 |
| - ex Fondo Telefonici | 748.082,63 | 0,00 | 0,00 | 748 082,63 | 802 240,15 | -54.157,52 |
| - Ex ENPALS | 359.333,75 | 0,00 | 0,00 | 359 333,75 | 411 579,75 | -52.246,00 |
| - ex Fondo Trasporti | 240.970,51 | 0,00 | 0,00 | 240 970,51 | 282 997,38 | -42.026,87 |
| - ex Fondo Elettrici | 76.510,02 | 0,00 | 0,00 | 76 510,02 | 88 984,73 | -12.474,71 |

2021 Gestione n. 24

| | | | | | | |
|---|---|---|---|---|---|---|
| - Gestione Minatori | 62.384,91 | 0,00 | 0,00 | 62.384,91 | 73.626,36 | -11 241,45 |
| - ex Fondo NPDAI | 46.429,16 | 0,00 | 0,00 | 46.429,16 | 47.965,79 | -1 536,63 |
| - Fondo Dazieri | 40.585,06 | 0,00 | 0,00 | 40.585,06 | 48.388,67 | -7 803,61 |
| - Fondo Volo | 16.795,09 | 0,00 | 0,00 | 16.795,09 | 17.164,59 | -369,50 |
| - Ex NPDAP | 12.721,34 | 0,00 | 0,00 | 12.721,34 | 13.870,45 | -1.149,11 |
| - Gestione Parasubordinati | 8.738,93 | 0,00 | 0,00 | 8.738,93 | 11.128,24 | -2 389,31 |
| **Totale** | **69.125.957,20** | **0,00** | **0,00** | **69.125.957,20** | **81.451.808,10** | **-12.325.850,90** |
| **22) QUOTA DI INTEGRAZIONE AL MINIMO PER MODIFICA LIMITI REDDITO- ART. 11, CO. 38, L. 537/93** | | | | | | |
| - del Fondo pensioni lavoratori dipendenti | 29 086.000,00 | 0,00 | 0,00 | 29 086.000,00 | 32.984.000,00 | -3.898 000,00 |
| - Gestione Commercianti | 5 683.400,00 | 0,00 | 0,00 | 5.683.400,00 | 6.207.900,00 | -524 500,00 |
| - Gestione CDCM | 5 500.000,00 | 0,00 | 0,00 | 5.500.000,00 | 6.000.000,00 | -500 000,00 |
| - Gestione Artigiani | 4.420.600,00 | 0,00 | 0,00 | 4.420.600,00 | 4.881.400,00 | -460 800,00 |
| **Totale** | **44.690.000,00** | **0,00** | **0,00** | **44.690.000,00** | **50.073.300,00** | **-5.383.300,00** |
| **23) MAGG. PEREQUAZ. PENS.<=1MIL.(0,7%) - ART. 11, CO. 5, L. 537/93** | | | | | | |
| - del Fondo pensioni lavoratori dipendenti | 44 017.000,00 | 0,00 | 0,00 | 44 017.000,00 | 50.618.659,00 | -6.601 659,00 |
| - Gestione CDCM | 10 300.000,00 | 0,00 | 0,00 | 10 300.000,00 | 11.200.000,00 | -900 000,00 |
| - Gestione Commercianti | 7.123.300,00 | 0,00 | 0,00 | 7.123.300,00 | 7.903.600,00 | -780 300,00 |
| - Gestione Artigiani | 6.739.800,00 | 0,00 | 0,00 | 6.739.800,00 | 7.630.300,00 | -890 500,00 |
| - Soppresso fnd social | 552.681,00 | 0,00 | 0,00 | 552.681,00 | 734.378,00 | -181 697,00 |
| - Fondo previdenza del Clero | 149.967,00 | 0,00 | 0,00 | 149.967,00 | 154.605,00 | -4 638,00 |
| - Gestione Minatori | 24.600,00 | 0,00 | 0,00 | 24.600,00 | 29.327,00 | -4.727,00 |
| - Fondo Esattoriali | 2.978,00 | 0,00 | 0,00 | 2.978,00 | 3.457,00 | -479,00 |
| - Fondo personale aziende Gas | 1.085,00 | 0,00 | 0,00 | 1.085,00 | 1.142,00 | -57,00 |
| **Totale** | **68.911.411,00** | **0,00** | **0,00** | **68.911.411,00** | **78.275.468,00** | **-9.364.057,00** |
| **24) MODIFICA PEREQUAZIONE AUTOMATICA - ART. 69, CO. 1, L. 388/2000** | | | | | | |
| - del Fondo pensioni lavoratori dipendenti | 31.163.778,20 | 0,00 | 0,00 | 31.163.778,20 | 62.364.770,04 | -31.200 991,84 |
| - ex Fondo NPDAI | 4 311.135,76 | 0,00 | 0,00 | 4.311.135,76 | 8.627.604,04 | -4.316.468,28 |
| - Gestione Ferrovie dello Stato | 3 315.838,17 | 0,00 | 0,00 | 3.315.838,17 | 6.635.777,77 | -3.319 939,60 |
| - ex Fondo Elettrici | 2 568.169,82 | 0,00 | 0,00 | 2.568.169,82 | 5.139.516,26 | -2.571 346,44 |
| - ex Fondo Trasporti | 1 960.129,42 | 0,00 | 0,00 | 1.960.129,42 | 3.922.683,36 | -1.962 553,94 |
| - ex Fondo Telefonici | 1.709.714,66 | 0,00 | 0,00 | 1.709.714,66 | 3.421.544,10 | -1.711 829,44 |
| - Gestione CDCM | 1.107.475,67 | 0,00 | 0,00 | 1.107.475,67 | 2.216.321,19 | -1.108 845,52 |
| - Gestione Artigiani | 981.181,70 | 0,00 | 0,00 | 981.181,70 | 1.963.577,05 | -982 395,35 |
| - Gestione Commercianti | 721.403,66 | 0,00 | 0,00 | 721.403,66 | 1.443.699,63 | -722 295,97 |
| - Fondo Volo | 323.370,21 | 0,00 | 0,00 | 323.370,21 | 647.140,41 | -323.770,20 |
| - Gestione Enti disciolti | 165.155,85 | 0,00 | 0,00 | 165.155,85 | 330.515,98 | -165 360,13 |
| - Fondo Dazieri | 94.228,92 | 0,00 | 0,00 | 94.228,92 | 188.574,39 | -94 345,47 |
| - Fondo personale Porti Genova e Trieste | 88.705,93 | 0,00 | 0,00 | 88.705,93 | 177.521,59 | -88 815,66 |
| - Gestione Parasubordinati | 81.265,88 | 0,00 | 0,00 | 81.265,88 | 162.632,28 | -81 366,40 |
| - Gestione Minatori | 18.488,15 | 0,00 | 0,00 | 18.488,15 | 36.999,17 | -18 511,02 |
| - Fondo personale aziende Gas | 7.508,55 | 0,00 | 0,00 | 7.508,55 | 15.026,38 | -7 517,83 |
| - Fondi Vari ( ex NCIS ISES IACP ) | 3.831,40 | 0,00 | 0,00 | 3.831,40 | 3.831,40 | 0,00 |
| - Fondo Esattoriali | 2.553,05 | 0,00 | 0,00 | 2.553,05 | 5.109,25 | -2 556,20 |
| **Totale** | **48.623.935,00** | **0,00** | **0,00** | **48.623.935,00** | **97.302.844,29** | **-48.678.909,29** |
| **25) ONERE PER MODIFICA INTEGRAZIONE AL TRATTAMENTO MINIMO - ART. 1, L. 385/2000** | | | | | | |
| - del Fondo pensioni lavoratori dipendenti | 5 247.053,89 | 0,00 | 0,00 | 5.247.053,89 | 6.267.367,58 | -1.020 313,69 |
| - Gestione Artigiani | 124.438,35 | 0,00 | 0,00 | 124.438,35 | 165.950,65 | -41 512,30 |
| - Gestione CDCM | 90.550,51 | 0,00 | 0,00 | 90.550,51 | 173.556,05 | -83 005,54 |
| - Gestione Commercianti | 73.888,20 | 0,00 | 0,00 | 73.888,20 | 87.251,25 | -13 363,05 |
| **Totale** | **5.535.930,95** | **0,00** | **0,00** | **5.535.930,95** | **6.694.125,53** | **-1.158.194,58** |

Gestione n. 24 2021

| | | | | | | |
|---|---|---|---|---|---|---|
| **26) ONERI DERIVANTI DAL CUMULO TRA PENSIONE E RENDITA INAIL - ART. 73, L. 388/2000** | | | | | | |
| - del Fondo pensioni lavoratori dipendenti | 103.791 000,00 | 0,00 | 0,00 | 103.791 000,00 | 101.186.000,00 | 2.605.000,00 |
| - Gestione Artigiani | 24.560.300,00 | 0,00 | 0,00 | 24.560 300,00 | 24.017 600,00 | 542.700,00 |
| - Gestione CDCM | 9.080.000,00 | 0,00 | 0,00 | 9.080 000,00 | 8 600 000,00 | 480.000,00 |
| - Gestione Commercianti | 5.023.590,00 | 0,00 | 0,00 | 5.023 590,00 | 4 924 600,00 | 98.990,00 |
| **Totale** | **142.454.890,00** | **0,00** | **0,00** | **142.454.890,00** | **138.728.200,00** | **3.726.690,00** |
| **27) TOTALIZZAZIONE PERIODI ASSICURATIVI - D. LGS. 42/2006** | | | | | | |
| - del Fondo pensioni lavoratori dipendenti | 272.708 566,67 | 0,00 | 0,00 | 272.708 566,67 | 267.766.194,03 | 4.942.372,64 |
| - Gestione Parasubordinati | 112.793 303,39 | 0,00 | 0,00 | 112.793 303,39 | 108 251.283,78 | 4.542.019,61 |
| - Ex INPDAP | 32.412.082,17 | 0,00 | 0,00 | 32.412 082,17 | 31.308 804,18 | 1.103.277,99 |
| - ex Fondo INPDAI | 27.175.065,11 | 0,00 | 0,00 | 27.175 065,11 | 25.837 295,59 | 1.337.769,52 |
| - Gestione Artigiani | 25.845.863,17 | 0,00 | 0,00 | 25.845 863,17 | 25.398 046,54 | 447.816,63 |
| - Gestione Commercianti | 14.365.453,88 | 0,00 | 0,00 | 14.365.453,88 | 14.011.497,67 | 353.956,21 |
| - Gestione CDCM | 1.258.154,42 | 0,00 | 0,00 | 1.258.154,42 | 1 246 955,06 | 11.199,36 |
| - Ex ENPALS | 964.582,79 | 0,00 | 0,00 | 964 582,79 | 926 302,01 | 38.280,78 |
| - ex Fondo Elettrici | 587.262,98 | 0,00 | 0,00 | 587 262,98 | 556 542,26 | 30.720,72 |
| - ex Fondo Telefonici | 568.435,64 | 0,00 | 0,00 | 568.435,64 | 478 293,72 | 90.141,92 |
| - Gestione Ferrovie dello Stato | 303.552,05 | 0,00 | 0,00 | 303 552,05 | 311 841,13 | -8.289,08 |
| - Fondo previdenza del Clero | 260.608,80 | 0,00 | 0,00 | 260 608,80 | 277 664,76 | -17.055,96 |
| - ex Fondo Trasporti | 228.655,30 | 0,00 | 0,00 | 228 655,30 | 223 976,45 | 4.678,85 |
| - Ex Ipost | 132.566,79 | 0,00 | 0,00 | 132 566,79 | 114 314,63 | 18.252,16 |
| **Totale** | **489.604.153,16** | **0,00** | **0,00** | **489.604.153,16** | **476.709.011,81** | **12.895.141,35** |
| **28) IMPORTO AGGIUNTIVO - ART.70, C.7, L 388/2000** | | | | | | |
| - del Fondo pensioni lavoratori dipendenti | 37.833.467,36 | 0,00 | 0,00 | 37.833.467,36 | 44.085 820,22 | -6.252.352,86 |
| - Gestione CDCM | 17.486.431,01 | 0,00 | 0,00 | 17.486.431,01 | 20.376 235,85 | -2.889.804,84 |
| - Gestione Artigiani | 7.865.635,14 | 0,00 | 0,00 | 7.865 635,14 | 9.165 508,77 | -1.299.873,63 |
| - Gestione Commercianti | 6.664.040,94 | 0,00 | 0,00 | 6.664 040,94 | 7.765 339,30 | -1.101.298,36 |
| - Ex ENPALS | 528.479,91 | 0,00 | 0,00 | 528.479,91 | 615 816,41 | -87.336,50 |
| - Ex INPDAP | 348.431,22 | 0,00 | 0,00 | 348.431,22 | 353 390,79 | -4.959,57 |
| - Gestione Parasubordinati | 80.134,32 | 0,00 | 0,00 | 80.134,32 | 93 377,30 | -13.242,98 |
| - Fondo previdenza del Clero | 47.441,70 | 0,00 | 0,00 | 47.441,70 | 55 281,91 | -7.840,21 |
| - Gestione Ferrovie dello Stato | 18.938,70 | 0,00 | 0,00 | 18 938,70 | 22 068,51 | -3.129,81 |
| - Soppresso fnd social | 8.100,61 | 0,00 | 0,00 | 8.100,61 | 9.439,32 | -1.338,71 |
| - ex Fondo Elettrici | 5.160,61 | 0,00 | 0,00 | 5.160,61 | 6 013,45 | -852,84 |
| - ex Fondo Trasporti | 3.766,32 | 0,00 | 0,00 | 3.766,32 | 4 388,74 | -622,42 |
| - Gestione Minatori | 2.542,42 | 0,00 | 0,00 | 2 542,42 | 2 962,58 | -420,16 |
| - Fondo Volo | 833,86 | 0,00 | 0,00 | 833,86 | 971,66 | -137,80 |
| - Trattamenti integrativi al pers interno | 554,43 | 0,00 | 0,00 | 554,43 | 646,06 | -91,63 |
| - ex Fondo Telefonici | 522,72 | 0,00 | 0,00 | 522,72 | 609,10 | -86,38 |
| - Fondo Dazieri | 395,78 | 0,00 | 0,00 | 395,78 | 461,19 | -65,41 |
| - Gestione Spedizionieri Doganali | 197,90 | 0,00 | 0,00 | 197,90 | 230,60 | -32,70 |
| **Totale** | **70.895.074,95** | **0,00** | **0,00** | **70.895.074,95** | **82.558.561,76** | **-11.663.486,81** |
| **29) SOMMA AGGIUNTIVA - ART. 5, CO. 1-4, L. 127/2007** | | | | | | |
| - del Fondo pensioni lavoratori dipendenti | 816.991.464,62 | 0,00 | 0,00 | 816.991.464,62 | 815 308.441,30 | 1.683.023,32 |
| - Gestione CDCM | 255.922.404,39 | 0,00 | 0,00 | 255.922.404,39 | 255 395.197,69 | 527.206,70 |
| - Gestione Artigiani | 219.103.159,38 | 0,00 | 0,00 | 219.103.159,38 | 218 651.801,27 | 451.358,11 |
| - Gestione Commercianti | 165.125 030,71 | 0,00 | 0,00 | 165.125 030,71 | 164.784.868,92 | 340.161,79 |
| - Ex INPDAP | 58.928.032,28 | 0,00 | 0,00 | 58.928 032,28 | 59.056 937,51 | -128.905,23 |
| - Ex Ipost | 3.184.532,34 | 0,00 | 0,00 | 3.184 532,34 | 3.177 972,12 | 6.560,22 |
| - Gestione Parasubordinati | 2.646.645,88 | 0,00 | 0,00 | 2.646 645,88 | 2 641.193,72 | 5.452,16 |
| - Ex ENPALS | 2.360.893,69 | 0,00 | 0,00 | 2.360 893,69 | 2 356 030,19 | 4.863,50 |
| - Gestione Ferrovie dello Stato | 2.124.040,28 | 0,00 | 0,00 | 2.124 040,28 | 2.119 664,70 | 4.375,58 |
| - ex Fondo Trasporti | 1.424.176,65 | 0,00 | 0,00 | 1.424.176,65 | 1.421 242,81 | 2.933,84 |

2021 Gestione n. 24

| | | | | | | |
|---|---|---|---|---|---|---|
| - Fondo previdenza del Clero | 327.010,52 | 0,00 | 0,00 | 327.010,52 | 326.336,87 | 673,65 |
| - Gestione Minatori | 327.010,52 | 0,00 | 0,00 | 327.010,52 | 326.336,87 | 673,65 |
| - Fondo Dazieri | 294.920,70 | 0,00 | 0,00 | 294.920,70 | 294.313,16 | 607,54 |
| - ex Fondo Elettrici | 270.471,32 | 0,00 | 0,00 | 270.471,32 | 269.914,14 | 557,18 |
| - ex Fondo Telefonici | 262.830,89 | 0,00 | 0,00 | 262.830,89 | 262.289,45 | 541,44 |
| - ex Fondo NPDAI | 108.494,14 | 0,00 | 0,00 | 108.494,14 | 108.270,64 | 223,50 |
| - Fondo personale aziende Gas | 64.179,63 | 0,00 | 0,00 | 64.179,63 | 64.047,42 | 132,21 |
| - Fondo Esattoriali | 59.595,38 | 0,00 | 0,00 | 59.595,38 | 59.472,61 | 122,77 |
| - Fondo Volo | 9.168,52 | 0,00 | 0,00 | 9.168,52 | 9.149,63 | 18,89 |
| **Totale** | **1.529.534.061,84** | **0,00** | **0,00** | **1.529.534.061,84** | **1.526.633.481,02** | **2.900.580,82** |
| **30) BENEFICI VITTIME TERRORISMO - L. 266/2005** | | | | | | |
| - del Fondo pensioni lavoratori dipendenti | 4 901.354,00 | 0,00 | 0,00 | 4.901.354,00 | 4.782.578,00 | 118.776,00 |
| - Ex NPDAP | 2 035.117,09 | 0,00 | 0,00 | 2.035.117,09 | 3.324.277,95 | -1.289.160,86 |
| - Gestione Commercianti | 1 281.951,00 | 0,00 | 0,00 | 1.281.951,00 | 1.250.885,00 | 31 066,00 |
| - Gestione Artigiani | 704.931,00 | 0,00 | 0,00 | 704.931,00 | 687.848,00 | 17 083,00 |
| - Gestione CDCM | 422.805,00 | 0,00 | 0,00 | 422.805,00 | 412.559,00 | 10 246,00 |
| **Totale** | **9.346.158,09** | **0,00** | **0,00** | **9.346.158,09** | **10.458.147,95** | **-1.111.989,86** |
| **31) AGEVOLAZIONI EXTRACOM. ART.3 D.LGS. 3/2007 E D.LGS.251/2007 INVALIDI CIVILI** | | | | | | |
| - Invalidi civili | 556.729.893,49 | 0,00 | 0,00 | 556.729.893,49 | 472.212.390,88 | 84.517 502,61 |
| **Totale** | **556.729.893,49** | **0,00** | **0,00** | **556.729.893,49** | **472.212.390,88** | **84.517.502,61** |
| **32) ONERE PER L'APPLICAZIONE IN MISURA INTERA DELLA PEREQUAZIONE - ART. 5, CO. 6, L. 127/2007** | | | | | | |
| - del Fondo pensioni lavoratori dipendenti | 96 660.274,00 | 0,00 | 0,00 | 96 660.274,00 | 96.660.274,00 | 0,00 |
| - ex Fondo NPDAI | 8 958.619,00 | 0,00 | 0,00 | 8.958.619,00 | 8.958.619,00 | 0,00 |
| - Gestione Ferrovie dello Stato | 6.751.608,00 | 0,00 | 0,00 | 6.751.608,00 | 6.751.608,00 | 0,00 |
| - ex Fondo Elettrici | 5 305.736,00 | 0,00 | 0,00 | 5.305.736,00 | 5.305.736,00 | 0,00 |
| - Gestione Artigiani | 4 663.154,00 | 0,00 | 0,00 | 4.663.154,00 | 4.663.154,00 | 0,00 |
| - Gestione Commercianti | 4 640.884,00 | 0,00 | 0,00 | 4.640.884,00 | 4.640.884,00 | 0,00 |
| - ex Fondo Trasporti | 3 817.368,00 | 0,00 | 0,00 | 3.817.368,00 | 3.817.368,00 | 0,00 |
| - ex Fondo Telefonici | 3.417.188,00 | 0,00 | 0,00 | 3.417.188,00 | 3.417.188,00 | 0,00 |
| - Gestione CDCM | 1.776.293,00 | 0,00 | 0,00 | 1.776.293,00 | 1.776.293,00 | 0,00 |
| - Fondo Volo | 406.243,00 | 0,00 | 0,00 | 406.243,00 | 406.243,00 | 0,00 |
| - Fondo Dazieri | 167.671,00 | 0,00 | 0,00 | 167.671,00 | 167.671,00 | 0,00 |
| - Gestione Parasubordinati | 146.179,00 | 0,00 | 0,00 | 146.179,00 | 146.179,00 | 0,00 |
| - Fondo personale Porti Genova e Trieste | 132.080,00 | 0,00 | 0,00 | 132.080,00 | 132.080,00 | 0,00 |
| - Fondo previdenza del Clero | 54.718,00 | 0,00 | 0,00 | 54.718,00 | 54.718,00 | 0,00 |
| - Gestione Spedizionieri Doganali | 42.234,00 | 0,00 | 0,00 | 42.234,00 | 42.234,00 | 0,00 |
| - Gestione Minatori | 35.023,00 | 0,00 | 0,00 | 35.023,00 | 35.023,00 | 0,00 |
| - Fondo personale aziende Gas | 12.998,00 | 0,00 | 0,00 | 12.998,00 | 12.998,00 | 0,00 |
| - Fondo Esattoriali | 11.730,00 | 0,00 | 0,00 | 11.730,00 | 11.730,00 | 0,00 |
| **Totale** | **137.000.000,00** | **0,00** | **0,00** | **137.000.000,00** | **137.000.000,00** | **0,00** |
| **33) ONERI RELATIVI AL PERSONALE DELL'AMMINISTRAZIONE DELLE POSTE E TELECOMUNICAZIONI GIÀ IN QUIESCENZA ALLA DATA DEL 31/7/1994 - ART. 6, COMMA 5, DEL D.L. N. 487/1993 CONVERTITO NELLA LEGGE N. 71/1994** | | | | | | |
| - Ex Ipost | 939.700.612,06 | 0,00 | 0,00 | 939.700.612,06 | 916.822.536,98 | 22.878 075,08 |
| **Totale** | **939.700.612,06** | **0,00** | **0,00** | **939.700.612,06** | **916.822.536,98** | **22.878.075,08** |
| **34) APPORTO DELLO STATO PER GARANTIRE IL PAGAMENTO DELLE PENSIONI - ART. 2, CO. 5, L. 183/2011** | | | | | | |
| - Ex NPDAP | 7.720 259.598,41 | 0,00 | 0,00 | 7.720 259.598,41 | 7.497.259.977,60 | 222.999 620,81 |

Gestione n. 24 2021

| | | | | | | |
|---|---|---|---|---|---|---|
| **Totale** | **7.720.259.598,41** | **0,00** | **0,00** | **7.720.259.598,41** | **7.497.259.977,60** | **222.999.620,81** |
| **35) QUOTA STATO SU PENSIONI PERSONALE ENTI LIRICI - L. 311/2004** | | | | | | |
| - Ex ENPALS | 1.000.000,00 | 0,00 | 0,00 | 1.000 000,00 | 1 000 000,00 | 0,00 |
| **Totale** | **1.000.000,00** | **0,00** | **0,00** | **1.000.000,00** | **1.000.000,00** | **0,00** |
| **36) RICONOSCIMENTO PEREQUAZIONE ART.1 D.L. 65/2015 (SENTENZA C.C. 70/2015)** | | | | | | |
| - del Fondo pensioni lavoratori dipendenti | 215.070 328,96 | 0,00 | 0,00 | 215.070 328,96 | 223.468.704,65 | -8.398.375,69 |
| - Ex INPDAP | 171.513 904,97 | 0,00 | 0,00 | 171.513 904,97 | 179 384.423,32 | -7.870.518,35 |
| - Gestione Artigiani | 27.991.491,11 | 0,00 | 0,00 | 27.991.491,11 | 28.318.751,45 | -327.260,34 |
| - Gestione Ferrovie dello Stato | 21.074.711,44 | 0,00 | 0,00 | 21.074.711,44 | 20.371 033,74 | 703.677,70 |
| - Gestione Commercianti | 18.303.756,76 | 0,00 | 0,00 | 18.303.756,76 | 18.619 824,30 | -316.067,54 |
| - Ex Ipost | 11.246.560,50 | 0,00 | 0,00 | 11.246 560,50 | 12.389 935,21 | -1.143.374,71 |
| - Gestione CDCM | 8.497.223,92 | 0,00 | 0,00 | 8.497 223,92 | 8 682 095,86 | -184.871,94 |
| - ex Fondo Trasporti | 7.725.639,83 | 0,00 | 0,00 | 7.725 639,83 | 8 333 394,62 | -607.754,79 |
| - ex Fondo Elettrici | 7.407.530,59 | 0,00 | 0,00 | 7.407 530,59 | 7.747 946,31 | -340.415,72 |
| - ex Fondo Telefonici | 7.255.900,88 | 0,00 | 0,00 | 7.255 900,88 | 7.456 249,25 | -200.348,37 |
| - Ex ENPALS | 1.606.608,21 | 0,00 | 0,00 | 1.606 608,21 | 1 669 554,81 | -62.946,60 |
| - Gestione Enti disciolti | 1.242.131,19 | 0,00 | 0,00 | 1.242.131,19 | 23.109,80 | 1.219.021,39 |
| - ex Fondo INPDAI | 1.191.621,63 | 0,00 | 0,00 | 1.191 621,63 | 1 237 658,29 | -46.036,66 |
| - Gestione Parasubordinati | 971.905,03 | 0,00 | 0,00 | 971 905,03 | 978 828,51 | -6.923,48 |
| - Trattamenti integrativi al pers interno | 866.756,88 | 0,00 | 0,00 | 866.756,88 | 947.109,87 | -80.352,99 |
| - Fondo Dazieri | 524.289,27 | 0,00 | 0,00 | 524 289,27 | 568 501,13 | -44.211,86 |
| - Fondo personale aziende Gas | 353.263,89 | 0,00 | 0,00 | 353 263,89 | 375 919,45 | -22.655,56 |
| - Fondo Volo | 276.489,35 | 0,00 | 0,00 | 276.489,35 | 283 993,79 | -7.504,44 |
| - Fondo Esattoriali | 217.494,18 | 0,00 | 0,00 | 217.494,18 | 245 991,00 | -28.496,82 |
| - Gestione Minatori | 174.156,98 | 0,00 | 0,00 | 174.156,98 | 183 337,76 | -9.180,78 |
| **Totale** | **503.511.765,57** | **0,00** | **0,00** | **503.511.765,57** | **521.286.363,12** | **-17.774.597,55** |
| **37) ABOLIZIONE FACOLTÀ DI TRATTENIMENTO IN SERVIZIO DI ALCUNE CATEGORIE DI LAVORATORI (MAGISTRATI, ALTI DIRIGENTI, PROFESSORI UNIVERSITARI, DIPLOMATICI, PREFETTI ECC.) - ART. 1, D.L. 90/2014, CONV. CON L. 114/2014** | | | | | | |
| - dello Stato | 136.360 000,00 | 0,00 | 0,00 | 136.360 000,00 | 126 248.000,00 | 10.112.000,00 |
| - degli Enti locali | 45.060.000,00 | 0,00 | 0,00 | 45.060 000,00 | 41.720 000,00 | 3.340.000,00 |
| - della Sanità | 43.260.000,00 | 0,00 | 0,00 | 43.260 000,00 | 40.053 000,00 | 3.207.000,00 |
| - degli Uffici Giudiziari | 393.000,00 | 0,00 | 0,00 | 393 000,00 | 364 000,00 | 29.000,00 |
| - della Scuola | 177.000,00 | 0,00 | 0,00 | 177 000,00 | 164 000,00 | 13.000,00 |
| **Totale** | **225.250.000,00** | **0,00** | **0,00** | **225.250.000,00** | **208.549.000,00** | **16.701.000,00** |
| **38) ONERE PER CUMULO PERIODI ASSICURATIVI A FINI PENSIONISTICI - ART. 1, CO. 239 E SS., L. 228/2012** | | | | | | |
| - del Fondo pensioni lavoratori dipendenti | 183.882 900,00 | 0,00 | 0,00 | 183.882 900,00 | 169 275.400,00 | 14 607.500,00 |
| - Ex INPDAP | 128.087.400,00 | 0,00 | 0,00 | 128.087.400,00 | 98.088.700,00 | 29 998.700,00 |
| - Gestione Artigiani | 38.180.700,00 | 0,00 | 0,00 | 38.180.700,00 | 21.454 800,00 | 16.725.900,00 |
| - Gestione Parasubordinati | 31.708.200,00 | 0,00 | 0,00 | 31.708 200,00 | 27.936.700,00 | 3.771.500,00 |
| - Gestione Commercianti | 26.007.900,00 | 0,00 | 0,00 | 26.007 900,00 | 16.544 200,00 | 9.463.700,00 |
| - ex Fondo INPDAI | 20.521.300,00 | 0,00 | 0,00 | 20.521 300,00 | 13.021.100,00 | 7.500.200,00 |
| - Ex Ipost | 14.691.400,00 | 0,00 | 0,00 | 14.691.400,00 | 4.100 900,00 | 10 590.500,00 |
| - Gestione Ferrovie dello Stato | 8.050.800,00 | 0,00 | 0,00 | 8.050 800,00 | 3 627 500,00 | 4.423.300,00 |
| - ex Fondo Elettrici | 3.448.300,00 | 0,00 | 0,00 | 3.448 300,00 | 1 533 600,00 | 1.914.700,00 |
| - Ex ENPALS | 2.008.300,00 | 0,00 | 0,00 | 2.008 300,00 | 1 536 000,00 | 472.300,00 |
| - Gestione CDCM | 1.650.400,00 | 0,00 | 0,00 | 1.650.400,00 | 1.117 000,00 | 533.400,00 |
| - ex Fondo Telefonici | 1.608.200,00 | 0,00 | 0,00 | 1.608 200,00 | 630 800,00 | 977.400,00 |
| - Fondo Volo | 99.700,00 | 0,00 | 0,00 | 99.700,00 | 76.700,00 | 23.000,00 |

2021 Gestione n. 24

| | | | | | | |
|---|---|---|---|---|---|---|
| - ex Fondo Trasporti | 54.500,00 | 0,00 | 0,00 | 54.500,00 | 56.600,00 | -2.100,00 |
| **Totale** | **460.000.000,00** | **0,00** | **0,00** | **460.000.000,00** | **359.000.000,00** | **101.000.000,00** |
| **39) MAGG. SOCIALE TRATT. MINIMO - ART. 38, LETT. A), L. 448/2001** | | | | | | |
| - Invalidi civili | 229.152.217,19 | 0,00 | 0,00 | 229.152.217,19 | 119.535.606,54 | 109.616 610,65 |
| - del Fondo pensioni lavoratori dipendenti | 141 382.737,60 | 0,00 | 0,00 | 141 382.737,60 | 157.525.222,82 | -16.142.485,22 |
| - Gestione Artigiani | 43 959.754,27 | 0,00 | 0,00 | 43 959.754,27 | 49.355.931,83 | -5.396.177,56 |
| - Gestione Commercianti | 22 969.509,99 | 0,00 | 0,00 | 22 969.509,99 | 26.505.925,81 | -3.536.415,82 |
| - Gestione CDCM | 15 238.490,07 | 0,00 | 0,00 | 15 238.490,07 | 18.069.017,93 | -2.830 527,86 |
| - Ex ENPALS | 1 068.645,37 | 0,00 | 0,00 | 1.068.645,37 | 1.312.954,95 | -244 309,58 |
| - Gestione Minatori | 10.365,91 | 0,00 | 0,00 | 10.365,91 | 14.226,67 | -3 860,76 |
| - ex Fondo Elettrici | 4.544,64 | 0,00 | 0,00 | 4.544,64 | 3.286,30 | 1 258,34 |
| - ex Fondo NPDAI | 3.907,21 | 0,00 | 0,00 | 3.907,21 | 5.171,49 | -1 264,28 |
| - Gestione Parasubordinati | 3.529,56 | 0,00 | 0,00 | 3.529,56 | 903,89 | 2 625,67 |
| - Fondo previdenza del Clero | 3.459,73 | 0,00 | 0,00 | 3.459,73 | 1.991,21 | 1.468,52 |
| - Ex Ipost | 1.883,78 | 0,00 | 0,00 | 1.883,78 | 6.659,20 | -4.775,42 |
| - Fondo Dazieri | 1.642,39 | 0,00 | 0,00 | 1.642,39 | 781,00 | 861,39 |
| - ex Fondo Telefonici | 0,00 | 0,00 | 0,00 | 0,00 | 4.727,31 | -4.727,31 |
| - ex Fondo Trasporti | 0,00 | 0,00 | 0,00 | 0,00 | 11.852,76 | -11 852,76 |
| **Totale** | **453.800.687,71** | **0,00** | **0,00** | **453.800.687,71** | **372.354.259,71** | **81.446.428,00** |
| **40) ONERE DERIVANTE DALL'ABOLIZIONE DELLA PENALIZZAZIONE PER L'ACCESSO ALLA PENSIONE ANTICIPATA CON ETÀ INFERIORE A 62 ANNI- AI SENSI DELL'ART.1, COMMA 299, DELLA LEGGE N. 208/2015 -COMMA 113 L. 190/2014 - COMMA 194 L. 232/2016** | | | | | | |
| - del Fondo pensioni lavoratori dipendenti | 123 090.000,00 | 0,00 | 0,00 | 123 090.000,00 | 104.193.600,00 | 18.896.400,00 |
| - Ex NPDAP | 69 200.000,00 | 0,00 | 0,00 | 69 200.000,00 | 43.511.400,00 | 25.688 600,00 |
| - Gestione Artigiani | 27 675.600,00 | 0,00 | 0,00 | 27 675.600,00 | 23.181.600,00 | 4.494 000,00 |
| - Gestione Commercianti | 17 920.100,00 | 0,00 | 0,00 | 17 920.100,00 | 11.108.900,00 | 6.811 200,00 |
| - Gestione CDCM | 7.499.100,00 | 0,00 | 0,00 | 7.499.100,00 | 6.361.900,00 | 1.137 200,00 |
| - ex Fondo NPDAI | 6.792.800,00 | 0,00 | 0,00 | 6.792.800,00 | 5.762.800,00 | 1.030 000,00 |
| - Gestione Ferrovie dello Stato | 5 009.900,00 | 0,00 | 0,00 | 5.009.900,00 | 4.250.100,00 | 759 800,00 |
| - ex Fondo Elettrici | 3.743.400,00 | 0,00 | 0,00 | 3.743.400,00 | 3.175.700,00 | 567.700,00 |
| - Ex Ipost | 3 555.100,00 | 0,00 | 0,00 | 3.555.100,00 | 3.016.000,00 | 539.100,00 |
| - ex Fondo Telefonici | 2 268.900,00 | 0,00 | 0,00 | 2.268.900,00 | 1.924.800,00 | 344.100,00 |
| - ex Fondo Trasporti | 555.100,00 | 0,00 | 0,00 | 555.100,00 | 470.900,00 | 84 200,00 |
| - Fondo personale aziende Gas | 138.000,00 | 0,00 | 0,00 | 138.000,00 | 9.700,00 | 128 300,00 |
| - Gestione Minatori | 52.000,00 | 0,00 | 0,00 | 52.000,00 | 32.600,00 | 19.400,00 |
| **Totale** | **267.500.000,00** | **0,00** | **0,00** | **267.500.000,00** | **207.000.000,00** | **60.500.000,00** |
| **41) ONERI PENSIONISTICI DERIVANTI DALLA STIPULAZIONE DI ACCORDIINTERNAZIONALI SULLA SICUREZZA SOCIALE SOTTOSCRITTI DALL'ITALIA CON IL CANADA (LEGGE 93/2015), IL GIAPPONE (LEGGE 97/2015) ED ISRAELE (LEGGE 98/2015)** | | | | | | |
| - del Fondo pensioni lavoratori dipendenti | 7 873.000,00 | 0,00 | 0,00 | 7.873.000,00 | 5.900.000,00 | 1.973 000,00 |
| **Totale** | **7.873.000,00** | **0,00** | **0,00** | **7.873.000,00** | **5.900.000,00** | **1.973.000,00** |
| **42) ONERI PENSIONISTICI DERIVANTI DALL'ABROGAZIONE DELL'INCUMULABILITÀ FRA RISCATTO LAUREA E RISCATTO DEL CONGEDO PARENTELAL DI FUORI DEL RAPPORTO DI LAVORO - ART. 1, COMMA 298 DELLALEGGE 208/2015** | | | | | | |
| - del Fondo pensioni lavoratori dipendenti | 2 500.000,00 | 0,00 | 0,00 | 2.500.000,00 | 2.300.000,00 | 200 000,00 |

Gestione n. 24 2021

| | | | | | | |
|---|---|---|---|---|---|---|
| **Totale** | **2.500.000,00** | **0,00** | **0,00** | **2.500.000,00** | **2.300.000,00** | **200.000,00** |
| **43) ESTENSIONE AGLI INVALIDI CIVILI DI ETÀ TRA I 18 E I 60 ANNIANNI DELLA MAGGIORAZIONE DI CUI ALL'ART.38, LETT. A) LEGGE N.448 DEL 2001 - MODIFICA EX ART. 15 DEL DL 104/2020** | | | | | | |
| - Invalidi civili | 1.152.432.662,42 | 0,00 | 0,00 | 1.152.432 662,42 | 496.416.557,78 | 656 016.104,64 |
| **Totale** | **1.152.432.662,42** | **0,00** | **0,00** | **1.152.432.662,42** | **496.416.557,78** | **656.016.104,64** |
| **44) RATE DI PENSIONE CONNESSE A PENSIONAMENTI ANTICIPATI (ALL.15A bis)** | | | | | | |
| - Ex ENPALS | 18.585.342,64 | 0,00 | 0,00 | 18 585.342,64 | 16.127.859,15 | 2.457.483,49 |
| - Ex INPDAP | 3.140.589.054,82 | 0,00 | 0,00 | 3.140 589.054,82 | 2.951 029.180,41 | 189.559.874,41 |
| - Ex Ipost | 284.632 070,40 | 0,00 | 0,00 | 284 632.070,40 | 249.172.292,03 | 35.459.778,37 |
| - Fondo personale aziende Gas | 58.750,55 | 0,00 | 0,00 | 58.750,55 | 144.348,56 | -85.598,01 |
| - Fondo Volo | 9.651.863,02 | 0,00 | 0,00 | 9 651.863,02 | 12.149.323,06 | -2.497.460,04 |
| - FPLD | 4.437.916.978,43 | 0,00 | 0,00 | 4.437 916.978,43 | 4.212 585.257,38 | 225.331.721,05 |
| - Gestione Artigiani | 501.042 345,33 | 0,00 | 0,00 | 501 042.345,33 | 515 543.134,05 | -14.500.788,72 |
| - Gestione CDCM | 102.517 548,11 | 0,00 | 0,00 | 102 517.548,11 | 111 088.145,61 | -8 570.597,5 |
| - Gestione Commercianti | 537.325 670,80 | 0,00 | 0,00 | 537 325.670,80 | 516.199.957,32 | 21.125.713,48 |
| - Gestione Enti disciolti | 0,00 | 0,00 | 0,00 | 0,00 | 1.329,10 | -1.329,1 |
| - Gestione Ferrovie dello Stato | 96.375.980,68 | 0,00 | 0,00 | 96 375.980,68 | 96.401.784,89 | -25.804,21 |
| - Gestione Minatori | 196.000,00 | 0,00 | 0,00 | 196.000,00 | 250.000,00 | -54.000 |
| - Gestione Parasubordinati | 704.650,11 | 0,00 | 0,00 | 704.650,11 | 419.000,51 | 285.649,6 |
| **Totale** | **9.129.596.254,89** | **0** | **0** | **9.129.596.254,89** | **8.681.111.612,07** | **448.484.642,82** |
| **TOTALE COMPLESSIVO** | **61.292.435.591,97** | **8.280.354,94** | **5.371.651,72** | **61.289.526.888,75** | **59.649.085.315,29** | **1.640.441.573,46** |

2021 Gestione n. 24

Allegato 13ABIS

RATE DI PENSIONE CONNESSE AI PENSIONAMENTI ANTICIPATI

| DESCRIZIONE | CONSUNTIVO 2021 | CONSUNTIVO 2020 | VARIAZIONI |
|---|---|---|---|
| **1) DEL FONDO PENSIONI LAVORATORI DIPENDENTI** | | | |
| PENSIONAMENTI ANTICIPATI PER I LAVORATORI IMPIEGATI IN L.S.U DA ALMENO UN ANNO - ART.2 D.I. 21/05/1998 | 66 968,05 | 95.294,55 | -28.326,50 |
| PENSIONAMENTI ANTICIPATI PER LAVORATORI ESPOSTI AL RISCHIO CHIMICO - ART. 3, CO. 133, L. 350/2003 | 817.402,28 | 865.660,69 | -48.258,41 |
| PENSIONE QUOTA 100 - ART 14 D.L. N. 4/2019 | 2.403.522.901,31 | 2.035.777.773,62 | 367.745.127,69 |
| PREPENSIONAMENTO LAVORATORI PRECOCI COMMI 199-205 L 232/2016 | 294.858.494,57 | 331.151.331,52 | -36.292.836,95 |
| SALVAGUARDATI - ART. 1, CO. 194 E SS., L. 147/2013 (QUINTA SALVAGUARDIA) | 730.413,41 | 2.550.401,91 | -1.819.988,50 |
| SALVAGUARDATI - ART. 1, CO. 231, L. 228/2012 (TERZA SALVAGUARDIA) | 339.426,48 | 3.335.810,27 | -2.996.383,79 |
| SALVAGUARDATI - ART. 1, CO. 263-270, L. 208/2015 (SETTIMA SALVAGUARDIA) | 29.427.451,71 | 50.382.691,12 | -20.955.239,41 |
| SALVAGUARDATI - ART. 1, COMMA 212-221 LEGGE 232/2016 (OTTAVA SALVAGUARDIA) | 49.241.845,60 | 79.892.369,77 | -30.650.524,17 |
| SALVAGUARDATI - ART. 1, COMMA 346-348 LEGGE 178/2020 (NONA SALVAGUARDIA) | 5.244.079,22 | 0,00 | 5.244.079,22 |
| SALVAGUARDATI - ART. 22, CO. 1 , D.L. 95/2012, CONV. CON L. 135/2012 (SECONDA SALVAGUARDIA) | 16.300.023,39 | 44.647.315,57 | -28.347.292,18 |
| 20) PENSIONAMENTO ANTICIPATO EX ART 15 D.L. N. 4/2019 | 317.636 962,39 | 429.323.448,73 | -111.686.486,34 |
| SALVAGUARDATI - ART. 2, L. 147/2014 (SESTA SALVAGUARDIA) | 14.361.289,65 | 39.018.118,26 | -24.656.828,61 |
| SALVAGUARDATI - ARTT. 11 E 11-BIS, D.L. 102/2013, CONV. CON L. 124/2013 (QUARTA SALVAGUARDIA) | 56 857,30 | 656.604,00 | -599.746,70 |
| ONERE PER L'ESTENSIONE DEL REGIME DI CUI ALL'ART. 1, CO. 9,L. 243/2004 ("OPZIONE DONNA") - ART. 1, CO. 281, L. 208/2015 | 474.716 810,23 | 378.787.776,39 | 95.929.033,84 |
| PENSIONAMENTI ANTICIPATI PER ADDETTI A LAVORAZIONI CON IMPIEGO DI AMIANTO - ART. 13, CO. 6-8, L. 257/92 | 334.753 079,64 | 363.343.995,50 | -28.590.915,86 |
| PENSIONAMENTI ANTICIPATI PER ADDETTI A LAVORAZIONI PARTICOLARMENTE FATICOSE E PESANTI - D. LGS. 67/2011 | 86.661.907,69 | 79.401.859,58 | 7.260.048,11 |
| PENSIONAMENTI ANTICIPATI PER I LAVORATORI DEL GRUPPO EFIM - ART. 4, L. 698/94 | 234 091,52 | 250.218,90 | -16.127,38 |
| PENSIONAMENTI ANTICIPATI PER I LAVORATORI DELLA PICCOLA PESCA MARITTIMA - ART. 43, CO. 3, L. 448/2001 | 1.032.914,00 | 1.032.914,00 | 0,00 |
| PENSIONAMENTI ANTICIPATI PER I LAVORATORI DELL'EDITORIA - ART. 37, L. 416/1981 E SUCCESSIVE MODIFICAZIONI E INTEGRAZIONI | 163.008.179,10 | 142.621.840,24 | 20.386.338,86 |
| PENSIONAMENTI ANTICIPATI PER I LAVORATORI DELLE MINIERE, CAVE E TORBIERE - ART. 78, CO. 23, L. 388/2000 | 283 000,00 | 283.000,00 | 0,00 |
| PENSIONAMENTI ANTICIPATI PER I LAVORATORI DEL SETTORE SIDERURGICO - ART. 8, L. 451/94 E ART. 8, L. 608/96 | 6.901.961,69 | 7.143.062,18 | -241.100,49 |
| **ex Fondo Trasporti** | | | |
| ONERE PER L'ESTENSIONE DEL REGIME DI CUI ALL'ART. 1, CO. 9,L. 243/2004 ("OPZIONE DONNA") - ART. 1, CO. 281, L. 208/2015 | 17 097,76 | 5.117,76 | 11.980,00 |
| PENSIONAMENTI ANTICIPATI ART.4 LEGGE N.11/1996 | 188 332,95 | 216.774,51 | -28.441,56 |
| PENSIONAMENTI ANTICIPATI PER ADDETTI A LAVORAZIONI CON IMPIEGO DI AMIANTO - ART. 13, CO. 6-8, L. 257/92 | 226.137,62 | 226.987,31 | -849,69 |
| PENSIONAMENTI ANTICIPATI PER ADDETTI A LAVORAZIONI PARTICOLARMENTE FATICOSE E PESANTI - D. LGS. 67/2011 | 10.150.593,97 | 6.801.205,44 | 3.349.388,53 |
| PENSIONAMENTO ANTICIPATO EX ART 15 D.L. N. 4/2019 | 537 827,57 | 885.638,13 | -347.810,56 |
| PENSIONE QUOTA 100 - ART 14 D.L. N. 4/2019 | 14.150.564,34 | 13.133.790,26 | 1.016.774,08 |
| PREPENSIONAMENTO LAVORATORI PRECOCI COMMI 199-205 L 232/2016 | 4.562.222,13 | 5.247.262,77 | -685.040,64 |
| SALVAGUARDATI - ART. 1, CO. 263-270, L. 208/2015 (SETTIMA SALVAGUARDIA) | 0,00 | 3.805,46 | -3.805,46 |
| SALVAGUARDATI - ART. 2, L. 147/2014 (SESTA SALVAGUARDIA) | 0,00 | 28.376,71 | -28.376,71 |
| SALVAGUARDATI - L. 232/2016 (OTTAVA SALVAGUARDIA) | 19 906,51 | 30.461,27 | -10.554,76 |

Gestione n. 24 2021

| | | | |
|---|---|---|---|
| **ex Fondo Elettrici** | | | |
| SALVAGUARDATI - ART. 1, COMMA 346-348 LEGGE 178/2020 (NONA SALVAGUARDIA) | 39.792,03 | 0,00 | 39.792,03 |
| ONERE PER L'ESTENSIONE DEL REGIME DI CUI ALL'ART. 1, CO. 9,L. 243/2004 ("OPZIONE DONNA") - ART. 1, CO. 281, L. 208/2015 | 235.122,17 | 170.079,76 | 65.042,41 |
| PENSIONAMENTI ANTICIPATI PER ADDETTI A LAVORAZIONI CON IMPIEGO DI AMIANTO - ART. 13, CO. 6-8, L. 257/92 | 2.946.176,25 | 3.138.137,60 | -191.961,35 |
| PENSIONAMENTI ANTICIPATI PER ADDETTI A LAVORAZIONI PARTICOLARMENTE FATICOSE E PESANTI - D. LGS. 67/2011 | 255.736,01 | 272.066,64 | -16.330,63 |
| PENSIONAMENTO ANTICIPATO EX ART 15 D.L. N. 4/2019 | 1.992.328,15 | 4.744.997,43 | -2.752.669,28 |
| PENSIONE QUOTA 100 - ART 14 D.L. N. 4/2019 | 10.393.108,61 | 7.054.917,37 | 3.338.191,24 |
| PREPENSIONAMENTO LAVORATORI PRECOCI COMMI 199-205 L 232/2016 | 299.914,33 | 286.147,31 | 13.767,02 |
| SALVAGUARDATI - ART. 1, CO. 231, L. 228/2012 (TERZA SALVAGUARDIA) | 0,00 | 23.116,59 | -23.116,59 |
| SALVAGUARDATI - ART. 1, CO. 263-270, L. 208/2015 (SETTIMA SALVAGUARDIA) | 200.351,13 | 383.602,33 | -183.251,20 |
| SALVAGUARDATI - ART. 22, CO. 1 , D.L. 95/2012, CONV. CON L. 135/2012 (SECONDA SALVAGUARDIA) | 0,00 | 452.794,89 | -452.794,89 |
| SALVAGUARDATI - ART. 2, L. 147/2014 (SESTA SALVAGUARDIA) | 90.090,74 | 267.277,45 | -177.186,71 |
| SALVAGUARDATI - L. 232/2016 (OTTAVA SALVAGUARDIA) | 100.920,10 | 171.809,38 | -70.889,28 |
| **ex Fondo Telefonici** | | | |
| SALVAGUARDATI - ART. 1, COMMA 346-348 LEGGE 178/2020 (NONA SALVAGUARDIA) | 10.273,79 | 0,00 | 10.273,79 |
| ONERE PER L'ESTENSIONE DEL REGIME DI CUI ALL'ART. 1, CO. 9,L. 243/2004 ("OPZIONE DONNA") - ART. 1, CO. 281, L. 208/2015 | 798.851,09 | 679.701,35 | 119.149,74 |
| PENSIONAMENTI ANTICIPATI PER ADDETTI A LAVORAZIONI CON IMPIEGO DI AMIANTO - ART. 13, CO. 6-8, L. 257/92 | 21.326,49 | 21.310,86 | 15,63 |
| PENSIONAMENTI ANTICIPATI PER ADDETTI A LAVORAZIONI PARTICOLARMENTE FATICOSE E PESANTI - D. LGS. 67/2011 | 57.851,04 | 57.560,59 | 290,45 |
| PENSIONAMENTO ANTICIPATO EX ART 15 D.L. N. 4/2019 | 778.402,80 | 3.108.864,54 | -2.330.461,74 |
| PENSIONE QUOTA 100 - ART 14 D.L. N. 4/2019 | 12.000.796,44 | 8.538.149,14 | 3.462.647,30 |
| PREPENSIONAMENTO LAVORATORI PRECOCI COMMI 199-205 L 232/2016 | 72.540,16 | 211.442,40 | -138.902,24 |
| SALVAGUARDATI - ART. 1, CO. 194 E SS., L. 147/2013 (QUINTA SALVAGUARDIA) | 0,00 | 14.068,84 | -14.068,84 |
| SALVAGUARDATI - ART. 1, CO. 231, L. 228/2012 (TERZA SALVAGUAALVAGUARDIA) | 24.834,47 | 3.112,22 | 21.722,25 |
| SALVAGUARDATI - ART. 1, CO. 263-270, L. 208/2015 (SETTIMA SALVAGUARDIA) | 269.817,44 | 567.628,56 | -297.811,12 |
| SALVAGUARDATI - ART. 22, CO. 1 , D.L. 95/2012, CONV. CON L. 135/2012 (SECONDA SALVAGUARDIA) | 5.602.473,27 | 11.161.691,43 | -5.559.218,16 |
| SALVAGUARDATI - ART. 2, L. 147/2014 (SESTA SALVAGUARDIA) | 137.542,20 | 500.664,04 | -363.121,84 |
| SALVAGUARDATI - L. 232/2016 (OTTAVA SALVAGUARDIA) | 677.794,15 | 1.064.739,27 | -386.945,12 |
| **ex Fondo INPDAI** | | | |
| SALVAGUARDATI - ART. 1, COMMA 346-348 LEGGE 178/2020 (NONA SALVAGUARDIA) | 221.988,07 | 0,00 | 221.988,07 |
| ONERE PER L'ESTENSIONE DEL REGIME DI CUI ALL'ART. 1, CO. 9,L. 243/2004 ("OPZIONE DONNA") - ART. 1, CO. 281, L. 208/2015 | 8.559.179,00 | 6.349.020,45 | 2.210.158,55 |
| PENSIONAMENTI ANTICIPATI PER ADDETTI A LAVORAZIONI CON IMPIEGO DI AMIANTO - ART. 13, CO. 6-8, L. 257/92 | 3.647.792,37 | 4.189.450,77 | -541.658,40 |
| PENSIONAMENTO ANTICIPATO EX ART 15 D.L. N. 4/2019 | 7.856.293,65 | 11.529.768,58 | -3.673.474,93 |
| PENSIONE QUOTA 100 - ART 14 D.L. N. 4/2019 | 142.314.605,03 | 116.266.684,05 | 26.047.920,98 |
| PREPENSIONAMENTO LAVORATORI PRECOCI COMMI 199-205 L 232/2016 | 143.683,62 | 643.938,81 | -500.255,19 |
| RATE DI PENSIONE CONNESSE AI PENSIONAMENTI EDITORIA | 3.045.665,13 | 3.446.008,40 | -400.343,27 |
| SALVAGUARDATI - ART. 1, CO. 194 E SS., L. 147/2013 (QUINTA SALVAGUARDIA) | 326.063,69 | 654.739,43 | -328.675,74 |
| SALVAGUARDATI - ART. 1, CO. 231, L. 228/2012 (TERZA SALVAGUARDIA) | 483.628,97 | 789.180,10 | -305.551,13 |
| SALVAGUARDATI - ART. 1, CO. 263-270, L. 208/2015 (SETTIMA SALVAGUARDIA) | 781.425,19 | 2.024.723,34 | -1.243.298,15 |
| SALVAGUARDATI - ART. 22, CO. 1 , D.L. 95/2012, CONV. CON L. 135/2012 (SECONDA SALVAGUARDIA) | 402.097,06 | 685.267,13 | -283.170,07 |

2021 Gestione n. 24

| | | | |
|---|---|---|---|
| SALVAGUARDATI - ART. 2, L. 147/2014 (SESTA SALVAGUARDIA) | 840 880,50 | 1.765.114,52 | -924.234,02 |
| SALVAGUARDATI - ARTT. 11 E 11-BIS, D.L. 102/2013, CONV. CON L. 124/2013 (QUARTA SALVAGUARDIA) | 19.163,10 | 76.628,92 | -57.465,82 |
| SALVAGUARDATI - L. 232/2016 (OTTAVA SALVAGUARDIA) | 2.219.728,11 | 4.129.946,47 | -1.910.218,36 |
| **TOTALE 1)** | **4.437.916.978,43** | **4.212.585.257,38** | **225.331.721,05** |
| **2) GESTIONE CDCM** | | | |
| SALVAGUARDATI - ART. 1, COMMA 346-348 LEGGE 178/2020 (NONA SALVAGUARDIA) | 520.146,92 | 0,00 | 520.146,92 |
| ONERE PER L'ESTENSIONE DEL REGIME DI CUI ALL'ART. 1, CO. 9,L. 243/2004 ("OPZIONE DONNA") - ART. 1, CO. 281, L. 208/2015 | 19.037.804,38 | 17.153.105,39 | 1.884.698,99 |
| PENSIONAMENTI ANTICIPATI PER ADDETTI A LAVORAZIONI CON IMPIEGO DI AMIANTO - ART. 13, CO. 6-8, L. 257/92 | 2.938.269,49 | 3.084.912,69 | -146.643,20 |
| PENSIONAMENTI ANTICIPATI PER ADDETTI A LAVORAZIONI PARTICOLARMENTE FATICOSE E PESANTI - D. LGS. 67/2011 | 364 258,18 | 446.706,72 | -82.448,54 |
| PENSIONAMENTI ANTICIPATI PER LAVORATORI ESPOSTI AL RISCHIO CHIMICO - ART. 3, CO. 133, L. 350/2003 | 128 331,68 | 135.908,22 | -7.576,54 |
| PENSIONAMENTO ANTICIPATO EX ART 15 D.L. N. 4/2019 | 16.122.050,40 | 24.795.796,42 | -8.673.746,02 |
| PENSIONE QUOTA 100 - ART 14 D.L. N. 4/2019 | 49.838.478,89 | 45.610.927,47 | 4.227.551,42 |
| PREPENSIONAMENTO LAVORATORI PRECOCI COMMI 199-205 L 232/2016 | 10.411.023,96 | 13.147.291,57 | -2.736.267,61 |
| SALVAGUARDATI - ART. 1, CO. 194 E SS., L. 147/2013 (QUINTA SALVAGUARDIA) | 12 045,46 | 51.547,11 | -39.501,65 |
| SALVAGUARDATI - ART. 1, CO. 231, L. 228/2012 (TERZA SALVAGUARDIA) | 10.122,45 | 25.967,59 | -15.845,14 |
| SALVAGUARDATI - ART. 1, CO. 263-270, L. 208/2015 (SETTIMA SALVAGUARDIA) | 991 055,77 | 1.832.643,16 | -841.587,39 |
| SALVAGUARDATI - ART. 22, CO. 1 , D.L. 95/2012, CONV. CON L. 135/2012 (SECONDA SALVAGUARDIA) | 113.696,24 | 372.685,25 | -258.989,01 |
| SALVAGUARDATI - ART. 2, L. 147/2014 (SESTA SALVAGUARDIA) | 116.406,00 | 1.450.315,78 | -1.333.909,78 |
| SALVAGUARDATI - ARTT. 11 E 11-BIS, D.L. 102/2013, CONV. CON L. 124/2013 (QUARTA SALVAGUARDIA) | 0,00 | 2.312,98 | -2.312,98 |
| SALVAGUARDATI - L. 232/2016 (OTTAVA SALVAGUARDIA) | 1.913.858,29 | 2.978.025,26 | -1.064.166,97 |
| **TOTALE 2)** | **102.517.548,11** | **111.088.145,61** | **-8.570.597,5** |
| **3) GESTIONE ARTIGIANI** | | | |
| SALVAGUARDATI - ART. 1, COMMA 346-348 LEGGE 178/2020 (NONA SALVAGUARDIA) | 1.087.475,86 | 0,00 | 1.087.475,86 |
| ONERE PER L'ESTENSIONE DEL REGIME DI CUI ALL'ART. 1, CO. 9,L. 243/2004 ("OPZIONE DONNA") - ART. 1, CO. 281, L. 208/2015 | 42.452.521,82 | 34.111.956,45 | 8.340.565,37 |
| PENSIONAMENTO ANTICIPATO EX ART 15 D.L. N. 4/2019 | 67.901.672,45 | 99.852.979,39 | -31.951.306,94 |
| PENSIONE QUOTA 100 - ART 14 D.L. N. 4/2019 | 334.770.499,79 | 306.759.947,16 | 28.010.552,63 |
| PREPENSIONAMENTO LAVORATORI PRECOCI COMMI 199-205 L 232/2016 | 38.587.731,33 | 50.025.173,64 | -11.437.442,31 |
| RATE DI PENSIONE CONNESSE AI PENSIONAMENTI ANTICIPATI | 8.898.429,30 | 9.544.315,16 | -645.885,86 |
| SALVAGUARDATI - ART. 1, CO. 194 E SS., L. 147/2013 (QUINTA SALVAGUARDIA) | 33 341,70 | 178.446,26 | -145.104,56 |
| SALVAGUARDATI - ART. 1, CO. 231, L. 228/2012 (TERZA SALVAGUARDIA) | 47.636,86 | 156.305,62 | -108.668,76 |
| SALVAGUARDATI - ART. 1, CO. 263-270, L. 208/2015 (SETTIMA SALVAGUARDIA) | 2.423.491,66 | 4.417.954,21 | -1.994.462,55 |
| SALVAGUARDATI - ART. 22, CO. 1 , D.L. 95/2012, CONV. CON L. 135/2012 (SECONDA SALVAGUARDIA) | 100.493,33 | 481.178,49 | -380.685,16 |
| SALVAGUARDATI - ART. 2, L. 147/2014 (SESTA SALVAGUARDIA) | 383.660,98 | 2.834.978,83 | -2.451.317,85 |
| SALVAGUARDATI - ARTT. 11 E 11-BIS, D.L. 102/2013, CONV. CON L. 124/2013 (QUARTA SALVAGUARDIA) | 0,00 | 1.885,98 | -1.885,98 |
| SALVAGUARDATI - L. 232/2016 (OTTAVA SALVAGUARDIA) | 4.355.390,25 | 7.178.012,86 | -2.822.622,61 |
| **TOTALE 3)** | **501.042.345,33** | **515.543.134,05** | **-14.500.788,72** |
| **4) GESTIONE COMMERCIANTI** | | | |
| ONERE PER L'ESTENSIONE DEL REGIME DI CUI ALL'ART. 1, CO. 9,L. 243/2004 ("OPZIONE DONNA") - ART. 1, CO. 281, L. 208/2015 | 75.421.496,26 | 60.659.780,35 | 14.761.715,91 |
| PENSIONAMENTI ANTICIPATI PER ADDETTI A LAVORAZIONI CON IMPIEGO DI AMIANTO - ART. 13, CO. 6-8, L. 257/92 | 3.956.936,42 | 4.284.797,11 | -327.860,69 |
| PENSIONAMENTI ANTICIPATI PER ADDETTI A LAVORAZIONI PARTICOLARMENTE FATICOSE E PESANTI - D. LGS. 67/2011 | 2.014.364,96 | 2.321.765,48 | -307.400,52 |

Gestione n. 24 2021

| | | | |
|---|---|---|---|
| PENSIONAMENTI ANTICIPATI PER LAVORATORI ESPOSTI AL RISCHIO CHIMICO - ART. 3, CO. 133, L. 350/2003 | 11.707,29 | 12.398,47 | -691,18 |
| PENSIONAMENTO ANTICIPATO EX ART 15 D.L. N. 4/2019 | 46.375.132,70 | 69.435.291,07 | -23.060.158,37 |
| PENSIONE QUOTA 100 - ART 14 D.L. N. 4/2019 | 382.637.253,10 | 340.190.994,00 | 42.446.259,10 |
| PREPENSIONAMENTO LAVORATORI PRECOCI COMMI 199-205 L 232/2016 | 15.818.085,75 | 19.356.819,88 | -3.538.734,13 |
| SALVAGUARDATI - ART. 1, CO. 194 E SS., L. 147/2013 (QUINTA SALVAGUARDIA) | 0,00 | 124.586,91 | -124.586,91 |
| SALVAGUARDATI - ART. 1, CO. 231, L. 228/2012 (TERZA SALVAGUARDIA) | 22.567,79 | 83.886,52 | -61.318,73 |
| SALVAGUARDATI - ART. 1, CO. 263-270, L. 208/2015 (SETTIMA SALVAGUARDIA) | 2.920.115,48 | 5.417.958,49 | -2.497.843,01 |
| SALVAGUARDATI - ART. 22, CO. 1 , D.L. 95/2012, CONV. CON L. 135/2012 (SECONDA SALVAGUARDIA) | 310.683,41 | 729.338,10 | -418.654,69 |
| SALVAGUARDATI - ART. 2, L. 147/2014 (SESTA SALVAGUARDIA) | 452.529,01 | 3.764.657,48 | -3.312.128,47 |
| SALVAGUARDATI - ARTT. 11 E 11-BIS, D.L. 102/2013, CONV. CON L. 124/2013 (QUARTA SALVAGUARDIA) | 0,00 | 19.446,93 | -19.446,93 |
| SALVAGUARDATI - L. 232/2016 (OTTAVA SALVAGUARDIA) | 6.124.085,72 | 9.798.236,53 | -3.674.150,81 |
| SALVAGUARDATI - ART. 1, COMMA 346-348 LEGGE 178/2020 (NONA SALVAGUARDIA) | 1.260.712,91 | 0,00 | 1.260.712,91 |
| **TOTALE 4)** | **537.325.670,8** | **516.199.957,32** | **21.125.713,48** |
| **5) GESTIONE PARASUBORDINATI** | | | |
| PENSIONE QUOTA 100 - ART 14 D.L. N. 4/2019 | 696.270,31 | 407.943,13 | 288.327,18 |
| SALVAGUARDATI - ART. 2, L. 147/2014 (SESTA SALVAGUARDIA) | 8.379,80 | 8.373,40 | 6,40 |
| SALVAGUARDATI - L. 232/2016 (OTTAVA SALVAGUARDIA) | 0,00 | 2.683,98 | -2.683,98 |
| **TOTALE 5)** | **704.650,11** | **419.000,51** | **285.649,6** |
| **6) FONDO VOLO** | | | |
| PENSIONAMENTO ANTICIPATO EX ART 15 D.L. N. 4/2019 | 76.111,61 | 106.486,87 | -30.375,26 |
| SALVAGUARDATI - ART. 1, CO. 263-270, L. 208/2015 (SETTIMA SALVAGUARDIA) | 288.736,37 | 454.879,12 | -166.142,75 |
| SALVAGUARDATI - ART. 22, CO. 1 , D.L. 95/2012, CONV. CON L. 135/2012 (SECONDA SALVAGUARDIA) | 8.893.553,10 | 11.112.240,70 | -2.218.687,60 |
| SALVAGUARDATI - L. 232/2016 (OTTAVA SALVAGUARDIA) | 393.461,94 | 475.716,37 | -82.254,43 |
| **TOTALE 6)** | **9.651.863,02** | **12.149.323,06** | **-2.497.460,04** |
| **7) GESTIONE FERROVIE DELLO STATO** | | | |
| ONERE PER L'ESTENSIONE DEL REGIME DI CUI ALL'ART. 1, CO. 9,L. 243/2004 ("OPZIONE DONNA") - ART. 1, CO. 281, L. 208/2015 | 1.118.979,52 | 810.072,59 | 308.906,93 |
| PENSIONAMENTI ANTICIPATI PER ADDETTI A LAVORAZIONI PARTICOLARMENTE FATICOSE E PESANTI - D. LGS. 67/2011 | 1.615.629,03 | 1.928.851,76 | -313.222,73 |
| PENSIONAMENTO ANTICIPATO EX ART 15 D.L. N. 4/2019 | 11.162.696,80 | 19.148.969,64 | -7.986.272,84 |
| PENSIONE QUOTA 100 - ART 14 D.L. N. 4/2019 | 81.399.233,90 | 73.078.317,41 | 8.320.916,49 |
| PREPENSIONAMENTO LAVORATORI PRECOCI COMMI 199-205 L 232/2016 | 722.480,80 | 643.507,84 | 78.972,96 |
| SALVAGUARDATI - ART. 1, CO. 194 E SS., L. 147/2013 (QUINTA SALVAGUARDIA) | 6.877,43 | 21.020,38 | -14.142,95 |
| SALVAGUARDATI - ART. 1, CO. 263-270, L. 208/2015 (SETTIMA SALVAGUARDIA) | 8.180,88 | 130.667,58 | -122.486,70 |
| SALVAGUARDATI - ART. 22, CO. 1 , D.L. 95/2012, CONV. CON L. 135/2012 (SECONDA SALVAGUARDIA) | 0,00 | 80.076,85 | -80.076,85 |
| SALVAGUARDATI - ART. 2, L. 147/2014 (SESTA SALVAGUARDIA) | 104.120,75 | 242.176,10 | -138.055,35 |
| SALVAGUARDATI - L. 232/2016 (OTTAVA SALVAGUARDIA) | 237.781,57 | 318.124,74 | -80.343,17 |
| **TOTALE 7)** | **96.375.980,68** | **96.401.784,89** | **-25.804,21** |
| **8) GESTIONE MINATORI** | | | |
| PENSIONAMENTI ANTICIPATI PER I LAVORATORI DELLE MINIERE, CAVE E TORBIERE - ART. 78, CO. 23, L. 388/2000 | 196.000,00 | 250.000,00 | -54.000,00 |
| **TOTALE 8)** | **196.000** | **250.000** | **-54.000** |
| **9) FONDO PERSONALE AZIENDE GAS** | | | |
| SALVAGUARDATI - ART. 1, CO. 231, L. 228/2012 (TERZA SALVAGUARDIA) | 27.438,32 | 70.730,64 | -43.292,32 |

2021 Gestione n. 24

| | | | |
|---|---|---|---|
| SALVAGUARDATI - ART. 1, CO. 263-270, L. 208/2015 (SETTIMA SALVAGUARDIA) | 31 312,23 | 36.951,98 | -5.639,75 |
| SALVAGUARDATI - ART. 22, CO. 1 , D.L. 95/2012, CONV. CON L. 135/2012 (SECONDA SALVAGUARDIA) | 0,00 | 2.567,59 | -2.567,59 |
| SALVAGUARDATI - ART. 2, L. 147/2014 (SESTA SALVAGUARDIA) | 0,00 | 34.098,35 | -34.098,35 |
| **TOTALE 9)** | **58.750,55** | **144.348,56** | **-85.598,01** |
| **10) GESTIONE ENTI DISCIOLTI** | | | |
| PENSIONAMENTO ANTICIPATO EX ART 15 D.L. N. 4/2019 | 0,00 | 1.329,10 | -1.329,10 |
| **TOTALE 10)** | **0** | **1.329,1** | **-1.329,1** |
| **11) EX IPOST** | | | |
| SALVAGUARDATI - ART. 1, COMMA 346-348 LEGGE 178/2020 (NONA SALVAGUARDIA) | 391 261,42 | 0,00 | 391.261,42 |
| ONERE PER L'ESTENSIONE DEL REGIME DI CUI ALL'ART. 1, CO. 9,L. 243/2004 ("OPZIONE DONNA") - ART. 1, CO. 281, L. 208/2015 | 27.406.346,36 | 21.095.087,67 | 6.311.258,69 |
| PENSIONAMENTI ANTICIPATI PER ADDETTI A LAVORAZIONI PARTICOLARMENTE FATICOSE E PESANTI - D. LGS. 67/2011 | 4.564.472,63 | 4.132.261,09 | 432.211,54 |
| PENSIONAMENTO ANTICIPATO EX ART 15 D.L. N. 4/2019 | 5.154.383,94 | 7.238.300,77 | -2.083.916,83 |
| PENSIONE QUOTA 100 - ART 14 D.L. N. 4/2019 | 241.197.173,23 | 202.328.127,35 | 38.869.045,88 |
| PREPENSIONAMENTO LAVORATORI PRECOCI COMMI 199-205 L 232/2016 | 701 939,71 | 1.237.419,15 | -535.479,44 |
| SALVAGUARDATI - ART. 1, CO. 194 E SS., L. 147/2013 (QUINTA SALVAGUARDIA) | 40.136,03 | 91.830,91 | -51.694,88 |
| SALVAGUARDATI - ART. 1, CO. 231, L. 228/2012 (TERZA SALVAGUARDIA) | 144 290,72 | 361.754,10 | -217.463,38 |
| SALVAGUARDATI - ART. 1, CO. 263-270, L. 208/2015 (SETTIMA SALVAGUARDIA) | 2.314.025,97 | 3.671.694,32 | -1.357.668,35 |
| SALVAGUARDATI - ART. 22, CO. 1 , D.L. 95/2012, CONV. CON L. 135/2012 (SECONDA SALVAGUARDIA) | 0,00 | 3.045.101,14 | -3.045.101,14 |
| SALVAGUARDATI - ART. 2, L. 147/2014 (SESTA SALVAGUARDIA) | 1.163.920,07 | 3.819.133,19 | -2.655.213,12 |
| SALVAGUARDATI - ARTT. 11 E 11-BIS, D.L. 102/2013, CONV. CON L. 124/2013 (QUARTA SALVAGUARDIA) | 0,00 | 22.229,35 | -22.229,35 |
| SALVAGUARDATI - L. 232/2016 (OTTAVA SALVAGUARDIA) | 1.554.120,32 | 2.129.352,99 | -575.232,67 |
| **TOTALE 11)** | **284.632.070,4** | **249.172.292,03** | **35.459.778,37** |
| **12) GESTIONE DIPENDENTI PUBBLICI** | | | |
| **PENSIONAMENTI ANTICIPATI PER ADDETTI A LAVORAZIONI CON IMPIEGO DI AMIANTO - ART. 13, CO. 6-8, L. 257/92** | | | |
| - CPDEL | 4.319.614,38 | 4.480.139,54 | -160.525,16 |
| - CPS | 71 216,45 | 71.159,37 | 57,08 |
| - CTPS | 1.529.979,56 | 909.244,75 | 620.734,81 |
| **BENEFICI PER I LAVORATORI SORDOMUTI ED INVALIDI CIVILI CON INVALIDITÀ SUPERIORE AL 74% - ART. 80, L. 388/2000** | | | |
| - CPDEL | 112.259 514,34 | 109.105.567,27 | 3.153.947,07 |
| - CPI | 639 200,56 | 645.129,46 | -5.928,90 |
| - CPS | 34.952.923,37 | 29.903.584,57 | 5.049.338,80 |
| - CPUG | 129.682,65 | 146.302,62 | -16.619,97 |
| - CTPS | 100.277 861,84 | 90.906.478,06 | 9.371.383,78 |
| **PENSIONAMENTI ANTICIPATI PER ADDETTI A LAVORAZIONI PARTICOLARMENTE FATICOSE E PESANTI - D. LGS. 67/2011** | | | |
| - CPDEL | 15.141.165,00 | 14.794.650,82 | 346.514,18 |
| - CPS | 3.573.113,55 | 2.835.323,65 | 737.789,90 |
| - CTPS | 1.608.115,43 | 1.396.455,49 | 211.659,94 |
| **BENEFICI PER I LAVORATORI NON VEDENTI - ART. 9, L. 113/1985 E ART. 2, L. 120/1991** | | | |
| - CPDEL | 1.259.272,99 | 1.105.549,51 | 153.723,48 |
| - CPS | 0,00 | 49.598,51 | -49.598,51 |
| - CTPS | 1.410.418,75 | 1.402.685,27 | 7.733,48 |

Gestione n. 24 2021

| | | | |
|---|---|---|---|
| **SALVAGUARDATI - ART. 22, CO. 1 , D.L. 95/2012, CONV. CON L.135/2012 (SECONDA SALVAGUARDIA)** | | | |
| - CPDEL | 2.844.672,11 | 2.898.547,11 | -53.875,00 |
| - CPI | 26.836,94 | 26.836,94 | 0,00 |
| - CTPS | 315.143,14 | 332.007,41 | -16.864,27 |
| **SALVAGUARDATI - ART. 1, CO. 231, L. 228/2012 (TERZA SALVAGUARDIA)** | | | |
| - CPDEL | 533.231,27 | 520.191,14 | 13.040,13 |
| - CTPS | 165.213,62 | 165.213,62 | 0,00 |
| **SALVAGUARDATI - ARTT. 11 E 11-BIS, D.L. 102/2013, CONV. CON L. 124/2013 (QUARTA SALVAGUARDIA)** | | | |
| - CPDEL | 21.317.969,33 | 21.418.728,89 | -100.759,56 |
| - CPI | 293.663,11 | 293.663,11 | 0,00 |
| - CPS | 4.217.938,53 | 4.217.938,53 | 0,00 |
| - CPUG | 71.643,91 | 71.643,90 | 0,01 |
| - CTPS | 49.739.204,77 | 50.079.696,41 | -340.491,64 |
| **SALVAGUARDATI - ART. 1, CO. 194 E SS., L. 147/2013 (QUINTA SALVAGUARDIA)** | | | |
| - CPDEL | 320.492,32 | 247.945,88 | 72.546,44 |
| - CTPS | 108.757,22 | 108.757,22 | 0,00 |
| **SALVAGUARDATI - ART. 2, L. 147/2014 (SESTA SALVAGUARDIA)** | | | |
| - CPDEL | 27.254.940,68 | 27.484.291,94 | -229.351,26 |
| - CPI | 432.744,78 | 432.744,78 | 0,00 |
| - CPS | 5.838.869,14 | 5.829.982,60 | 8.886,54 |
| - CPUG | 52.370,50 | 52.370,50 | 0,00 |
| - CTPS | 35.362.518,88 | 35.669.650,22 | -307.131,34 |
| **SALVAGUARDATI - L. 232/2016 (OTTAVA SALVAGUARDIA)** | | | |
| - CPDEL | 1.604.290,61 | 1.571.345,36 | 32.945,25 |
| - CPS | 154.261,38 | 154.261,38 | 0,00 |
| - CTPS | 941.205,83 | 916.707,48 | 24.498,35 |
| **SALVAGUARDATI - ART. 1 LEGGE 208/2015 (SETTIMA SALVAGUARDIA)** | | | |
| - CPDEL | 2.053.295,92 | 2.082.502,14 | -29.206,22 |
| - CPS | 401.745,50 | 400.446,67 | 1.298,83 |
| - CTPS | 1.929.406,70 | 1.987.969,19 | -58.562,49 |
| **COMMA 281 LS 2016 (C.D. OPZIONE DONNA)** | | | |
| - CPDEL | 171.355.501,62 | 125.929.261,65 | 45.426.239,97 |
| - CPI | 3.553.512,08 | 3.459.329,42 | 94.182,66 |
| - CPS | 25.540.925,50 | 22.677.257,13 | 2.863.668,37 |
| - CPUG | 286.845,70 | 306.609,19 | -19.763,49 |
| - CTPS | 158.770.893,58 | 127.765.901,96 | 31.004.991,62 |
| **PENSIONE QUOTA 100 - ART 14 D.L. N. 4/2019** | | | |
| - CPDEL | 806.351.405,47 | 824.231.081,64 | -17.879.676,17 |
| - CPI | 7.106.635,19 | 7.747.694,30 | -641.059,11 |
| - CPS | 123.609.915,57 | 102.705.131,12 | 20.904.784,45 |
| - CPUG | 1.771.246,51 | 1.553.462,01 | 217.784,50 |
| - CTPS | 963.376.034,95 | 946.081.694,40 | 17.294.340,55 |
| **PENSIONAMENTO ANTICIPATO EX ART 15 D.L. N. 4/2019** | | | |
| - CPDEL | 132.781.747,05 | 95.668.194,57 | 37.113.552,48 |
| - CPI | 1.173.755,19 | 667.001,74 | 506.753,45 |
| - CPS | 18.250.529,45 | 10.614.072,94 | 7.636.456,51 |
| - CPUG | 334.857,01 | 169.029,61 | 165.827,40 |

2021 Gestione n. 24

| | | | |
|---|---|---|---|
| - CTPS | 173.168.197,85 | 174.568.234,28 | -1.400.036,43 |
| **PREPENSIONAMENTO LAVORATORI PRECOCI COMMI 199-205 L 232/2016** | | | |
| - CPDEL | 104.988 255,63 | 80.856.946,96 | 24.131.308,67 |
| - CPI | 1.120.014,79 | 911.346,42 | 208.668,37 |
| - CPS | 2.362.011,18 | 1.382.908,18 | 979.103,00 |
| - CTPS | 11.486.988,23 | 9.018.711,58 | 2.468.276,65 |
| **SALVAGUARDATI - ART. 1, COMMA 346-348 LEGGE 178/2020 (NONA SALVAGUARDIA)** | | | |
| - CPDEL | 47 287,21 | 0,00 | 47.287,21 |
| **TOTALE 12)** | **3.140.589.054,82** | **2.951.029.180,41** | **189.559.874,41** |
| **13) EX ENPALS** | | | |
| SALVAGUARDATI - ART. 1, COMMA 346-348 LEGGE 178/2020 (NONA SALVAGUARDIA) | 13.481,65 | 0,00 | 13.481,65 |
| ONERE PER L'ESTENSIONE DEL REGIME DI CUI ALL'ART. 1, CO. 9,L. 243/2004 ("OPZIONE DONNA") - ART. 1, CO. 281, L. 208/2015 | 768.427,92 | 507.048,96 | 261.378,96 |
| PENSIONAMENTI ANTICIPATI PER ADDETTI A LAVORAZIONI PARTICOLARMENTE FATICOSE E PESANTI - D. LGS. 67/2011 | 22.736,87 | 22.719,26 | 17,61 |
| PENSIONAMENTO ANTICIPATO EX ART 15 D.L. N. 4/2019 | 748 015,13 | 1.830.116,82 | -1.082.101,69 |
| PENSIONE QUOTA 100 - ART 14 D.L. N. 4/2019 | 16.667.389,41 | 13.457.486,73 | 3.209.902,68 |
| PREPENSIONAMENTO LAVORATORI PRECOCI COMMI 199-205 L 232/2016 | 310 209,11 | 224.625,78 | 85.583,33 |
| SALVAGUARDATI - ART. 1, CO. 263-270, L. 208/2015 (SETTIMA SALVAGUARDIA) | 5 585,45 | 6.697,44 | -1.111,99 |
| SALVAGUARDATI - ART. 2, L. 147/2014 (SESTA SALVAGUARDIA) | 0,00 | 1.667,28 | -1.667,28 |
| SALVAGUARDATI - L. 232/2016 (OTTAVA SALVAGUARDIA) | 49.497,10 | 77.496,88 | -27.999,78 |
| **TOTALE 13)** | **18.585.342,64** | **16.127.859,15** | **2.457.483,49** |
| **TOTALE** | **9.129.596.254,89** | **8.681.111.612,07** | **448.484.642,82** |

Gestione n. 24 2021

Allegato 13B

SPESE PER PRESTAZIONI ISTITUZIONALI. ONERI PER IL MANTENIMENTO DEL SALARIO

| DESCRIZIONE | CONSUNTIVO 2021 | | | | CONSUNTIVO 2020 | VARIAZIONI |
|---|---|---|---|---|---|---|
| | IMPEGNATE NEL 2021 | Rateo al 31.12.2020 | Rateo al 31.12.2021 | DATO ECONOMICO | | |
| **PER TRATTAMENTI DI CASSA INTEGRAZIONE STRAORDINARIA** | | | | | | |
| CIGS CON PROCEDURA A CONGUAGLIO - ART. 1, C. 8, D.L. N. 78/2009 E D. LGS. 148/2015 | 116.453.959,49 | 38.267.500,00 | 15 861.000,00 | 94.047.459,49 | 238.528.425,57 | -144.480 966,08 |
| CIGS IN DEROGA CON PROCEDURA A CONGUAGLIO -ART. 7 TER, C. 7, L. 33/09 E ART. 1, C. 7, D.L. 78/09E D. LGS. 148/2015 | 1.048.460,34 | 0,00 | 0,00 | 1.048.460,34 | 1.205.373,41 | -156 913,07 |
| RIMBORSO ALLE AZIENDE DELLE QUOTE DI TRATTAMENTO DI FINE RAPPORTO, ART.2, LEGGE N.464/1972 E D.LGS 148/2015, CON PROCEDURA A CONGUAGLIO | 18.724.362,16 | 0,00 | 0,00 | 18.724.362,16 | 16.508.090,33 | 2.216 271,83 |
| CIGS MAGGIORAZIONE CONTRATTI SOLIDARIETÀ, ART.5, L 236/93 CON PROCEDURA A CONGUAGLIO | 24.145,58 | 0,00 | 0,00 | 24.145,58 | 18.400,53 | 5.745,05 |
| CIGS MAGGIORAZIONE CONTRATTI DI SOLIDARIETÀ, ART. 1, C. 6, D.L. N.78/2009 CONVERTITO NELLA LEGGE N. 102/2009 - ANNO 2009 | 0,00 | 0,00 | 0,00 | 0,00 | 8.409,77 | -8.409,77 |
| CIGS MAGGIORAZIONE CONTRATTI DI SOLIDARIETÀ, ART. 1, C. 6, D.L. N.78/2009 CONVERTITO NELLA LEGGE N. 102/2009 - ANNO 2010 E SUCCESSIVI | 57.268,60 | 0,00 | 0,00 | 57.268,60 | 546.341,04 | -489 072,44 |
| CIGS LAVORATORI PORTUALI CHE PRESTANO LAVORO TEMPORANEO E A QUELLI TRANSITATI NELLE SOCIETÀ DI CUI ALL'ART. 31, COMMA 1, LETT. B) DELLA LEGGE N. 84/1994, ART. 1 C. 1191,LEGGE N. 296/2006; ART. 1 , C. 85 E 86, LEGGE N.247/2007 E SUCC. DISPOSIZIONI, PAGAMENTO CON PROCEDURA A CONGUAGLIO | 7.400.551,04 | 0,00 | 0,00 | 7.400.551,04 | 6.022.705,10 | 1.377 845,94 |
| CIGS A PAGAMENTO DIRETTO (COMPRESO ART. 1, C. 8, D.L. N. 78/2009) | 374.298.761,91 | 50.562.000,00 | 31.113.000,00 | 354.849.761,91 | 3.688.667,39 | 351.161 094,52 |
| CIGS IN DEROGA A PAGAMENTO DIRETTO (COMPRESO ART. 7-TER, C. 7, LEGGE N.33/09 E ART. 1, C. 7, D.L. N. 78/2009) AL NETTO 40% | 375.222,66 | 0,00 | 0,00 | 375.222,66 | 1.092.723,24 | -717 500,58 |

2021 Gestione n. 24

| REGIONI | | | | | | |
|---|---|---|---|---|---|---|
| RIMBORSO ALLE AZIENDE DELLE QUOTE DI TRATTAMENTO DI FINE RAPPORTO, ART.2, LEGGE N.464/1972 E D.LGS 148/2015, A PAGAMENTO DIRETTO | 221.182,87 | 0,00 | 0,00 | 221.182,87 | 726.028,56 | -504.845,69 |
| CIGS LAVORATORI PORTUALI CHE PRESTANO LAVORO TEMPORANEO E A QUELLI TRANSITATI NELLE SOCIETÀ DI CUI ALL'ART. 31, COMMA 1, LETT. B) DELLA LEGGE N. 84/1994, ART. 1 C. 1191,LEGGE N. 296/2006; ART. 1 , C. 85 E 86, LEGGE N.247/2007 E SUCC. DISPOSIZIONI, PAGAMENTO DIRETTO | 8.072.210,50 | 0,00 | 0,00 | 8.072.210,50 | 7.597.900,39 | 474.310,11 |
| CIGS LAVORATORI DIPENDENTI DAI PARTITI E MOVIMENTI POLITICI, ART. 16, C. 1, DL N. 149/2013 CONVERTITO CON MODIFICAZIONI DALLA LEGGE N. 13/2014 | 0,00 | 0,00 | 0,00 | 0,00 | 31.466,82 | -31.466,82 |
| CIGS LAVORATORI DIPENDENTI DAI PARTITI E MOVIMENTI POLITICI PER I CONTRATTI DI SOLIDARIETÀ, ART.1, D.L. N.768/1984 CONVERTITO CON MODIFICAZIONI DALLA LEGGE N. 863/1984, ART. 16, C. 1, D.L. N.149/2013 CONVERTITO CON MODIFICAZIONI DALLA LEGGE N. 13/2014 A PAGAMENTO DIRETTO | 6.567,57 | 0,00 | 0,00 | 6.567,57 | 980,80 | 5.586,77 |
| CIGS MAGGIORAZIONE DELL'INTEGRAZIONE SALARIALE PER CONTRATTI DI SOLIDARIETÀ, ART.2-BIS, D.L. N.192/2014 CONVERTITO DALLA LEGGE N.11/2015 E ART. 4, C. 1-BIS, D.L. N.65/2015 CONVERTITO DALLA LEGGE N.109/2015, ANNO 2015, PAGAMENTO CON PROCEDURA A CONGUAGLIO | 65.896,07 | 0,00 | 0,00 | 65.896,07 | 34.802,37 | 31.093,70 |
| CIGS A PAGAMENTO DIRETTO (COMPRESO ART. 1, C. 8, D.L. N. 78/2009) | 0,00 | 0,00 | 0,00 | 0,00 | 74.489.068,05 | -74.489.068,05 |
| TRATTAMENTO DI INTEGRAZIONE SALARIALE STRAORDINARIA, CORRISPOSTA AI LAVORATORI DELLE IMPRESE CHE OPERANO IN AREE DI CRISI INDUSTRIALE COMPLESSA AI SENSI DELL'ART.44, C.11-BIS, D.LG 148/2015 | 8.864.605,56 | 0,00 | 0,00 | 8.864.605,56 | 18.695.246,63 | -9.830.641,07 |
| TRATTAMENTO DI INTEGRAZIONE SALARIALE STRAORDINARIA, CORRISPOSTA AI | 1.570.192,07 | 0,00 | 0,00 | 1.570.192,07 | 3.358.252,57 | -1.788.060,50 |

Gestione n. 24 2021

| | | | | | | |
|---|---|---|---|---|---|---|
| LAVORATORI DELLE IMPRESE CHE OPERANO IN AREE DI CRISI INDUSTRIALE COMPLESSA AI SENSI DELL'ART.44, C.11-BIS D.LGS148/2015 | | | | | | |
| TRATTAMENTO DI INTEGRAZIONE SALARIALE STRAORDINARIA, CORRISPCORRISPOSTA AI LAVORATORI DELLE IMPRESE CON PROGRAMMA DI CRISI AZIENDALE AI SENSI DELL'ART.21, C.4, D.LGS 148/2015 | 606.924,80 | 0,00 | 0,00 | 606.924,80 | 56.356,33 | 550 568,47 |
| TRATTAMENTO DI INTEGRAZIONE SALARIALE STRAORDINARIA CORRISPOSTA AI LAVORATORI DELLE IMPRESE AVENTI UN RILEVANTE INTERESSE STRATEGICO, AI SENSI DELL'ART.42, C. 3, D.LGS 148/2015 | 2.662,43 | 0,00 | 0,00 | 2.662,43 | 9.032,36 | -6.369,93 |
| INDENNITÀ PARI AL TRATTAMENTO MASSIMO DI INTEGRAZIONE SALARIALE A FAVORE DEI LAVORATORI DIPENDENTI DELLE REGIONI ABRUZZO, LAZIO, MARCHE ED UMBRIA A SEGUITO DEL SISMA 2016 - ART. 45, CO. DA 1 A 3 DEL DECRETO-LEGGE 17.10.2016 N. 189 | 126.387,90 | 0,00 | 0,00 | 126.387,90 | 1.644,80 | 124.743,10 |
| INDENNITÀ UNA TANTUM A FAVORE DEI LAVORATORI AUTONOMI DELLEREGIONI ABRUZZO, LAZIO, MARCHE ED UMBRIA A SEGUITO DEL SISMA 2016 - ART. 45, CO. 4 DEL DECRETO-LEGGE 17.10.2016 N 189 | 5.000,00 | 0,00 | 0,00 | 5.000,00 | 35.000,00 | -30 000,00 |
| TRATTAMENTO DI INTEGRAZIONE SALARIALE STRAORDINARIA CORRISPOSTA AI LAVORATORI DELLE IMPRESE CON PROGRAMMA DI CRISI AZIENDALE L'ART.1, C. 133, L. 205/2017 INSERISCE L'ART 22-BIS AL D.LGS. 148/2015 | 39.441.842,88 | 0,00 | 0,00 | 39.441.842,88 | 25.147.498,36 | 14.294 344,52 |
| CIGS A IMPRESE CON PROGRAMMA DI CRISI AZIENDALEARTICOLO 1, COMMA 133, LEGGE 205/2017) | 2.277.677,04 | 0,00 | 0,00 | 2.277.677,04 | 7.529.941,57 | -5.252 264,53 |
| CIGS AI LAV. DIPENDENTI ILVA (ART. 1-BIS, DSL 243/2016,ART.1, 1167, L. 205/2017) | 15.817.484,27 | 0,00 | 0,00 | 15.817.484,27 | 7.833.859,80 | 7.983 624,47 |
| IND. TIPO CIGS AI LAVORATORI DIP DA AZ. IN CRISI PER CROLLO DEL PONTE MORANDI (GE) (ART. 4 TER, C. 1, L. 130/2018) | 0,00 | 0,00 | 0,00 | 0,00 | 1.044,87 | -1.044,87 |

2021 Gestione n. 24

| | | | | | | |
|---|---|---|---|---|---|---|
| INDENNITÀ UNA TANTUM AI LAV. AUTONOMI, PROFESSIONISTI ECO.CO.CO PER SOSPENSIONE ATTIVITÀ A SEGUITO DEL CROLLOPONTE MORANDI (GE) (ART. 4 TER, C. 2, L. 130/2018) | 15.000,00 | 0,00 | 0,00 | 15.000,00 | 1.215.000,00 | -1.200.000,00 |
| CIGS DEROGA PER CESSAZIONE AZIENDALE (ART. 44, D.L. 109/2018) | 53.625.507,17 | 0,00 | 0,00 | 53.625.507,17 | 45.804.410,93 | 7.821.096,24 |
| COVID 19 - CIGO + ANF CONNESSO(ART. 13 DL 9/2020, ART. 19 DL 18/2020, ART. 68 DL 34/2020) | 24.873.996,91 | 23.843.700,00 | 0,00 | 1.030.296,91 | 121.529.370,17 | -120.499.073,26 |
| COVID 19 - CIGO + ANF PER INTERRUZIONE FRUIZIONE CIGS(ART. 14 DL9/2020, ART. 20 DL 18/2020, ART. 69 DL 34/2020) | 7.520.530,62 | 0,00 | 0,00 | 7.520.530,62 | 43.309.750,12 | -35.789.219,50 |
| COVID 19 - CIG IN DEROGA E ANF CONNESSO(ARTT. 15 E 17 DL 9/2020, ART. 22 DL 18/2020, ART. 70 DL 34/2020) | 1.977.393.124,85 | 59.250.800,00 | 0,00 | 1.918.142.324,85 | 2.515.461.408,42 | -597.319.083,57 |
| COVID 19 - CIG IN DEROGA E ANF AI LAVORATORI SPORTIVI (ART. 98, C. 7, DL 34/2020) | 92.645,13 | 0,00 | 0,00 | 92.645,13 | 335.242,61 | -242.597,48 |
| COVID 19 - ASSEGNO ORDINARIO FIS (FRR) | 1.490.239.266,70 | 50.807.100,00 | 0,00 | 1.439.432.166,70 | 1.793.195.041,14 | -353.762.874,44 |
| COVID 19 - ASSEGNO ORDINARIO FDS TRASPORTO PUBBLICO (FHR) | 10.295.063,36 | 0,00 | 0,00 | 10.295.063,36 | 9.815.306,33 | 479.757,03 |
| COVID 19 - ASSEGNO ORDINARIO FDS SOLIMARE (SMR) | 2.497.846,86 | 0,00 | 0,00 | 2.497.846,86 | 833.904,14 | 1.663.942,72 |
| COVID 19 - ASSEGNO ORDINARIO FDS CREDITO (FBR) | 77.300,86 | 0,00 | 0,00 | 77.300,86 | 0,00 | 77.300,86 |
| COVID 19 - ASSEGNO ORDINARIO FDS ORMEGGIATORI E BARCAIOLI (FOR) | 55.398,66 | 0,00 | 0,00 | 55.398,66 | 68.654,80 | -13.256,14 |
| COVID 19 - ASSEGNO ORDINARIO FDS TRENTINO (TNR) | 11.267.113,63 | 0,00 | 0,00 | 11.267.113,63 | 13.394.599,69 | -2.127.486,06 |
| COVID 19 - ASSEGNO ORDINARIO FDS BOLZANO (BOR) | 17.480.074,47 | 0,00 | 0,00 | 17.480.074,47 | 7.462.068,52 | 10.018.005,95 |
| COVID 19 - CIGO + ANF PER INTERRUZIONE FRUIZIONE CIGS(ART. 14 DL9/2020, ART. 20 DL 18/2020, ART. 69 DL 34/2020) - A CONGUAGLIO | 17.531.040,49 | 0,00 | 0,00 | 17.531.040,49 | 110.470.767,00 | -92.939.726,51 |
| COVID 19 - CIGS TRASPORTO AEREO (ART. 20, C. 2, DL 104/2020) | 15.240.358,73 | 0,00 | 0,00 | 15.240.358,73 | 7.984.766,88 | 7.255.591,85 |
| COVID 19 - ASSEGNO ORDINARIO FDS CREDITO (FBR) - A CONGUAGLIO | 14.197.161,65 | 0,00 | 0,00 | 14.197.161,65 | 23.456.571,93 | -9.259.410,28 |
| COVID 19 - CISOA (ART. 1, C.8, DL 104/2020) | 16.273.391,44 | 0,00 | 0,00 | 16.273.391,44 | 1.814.361,86 | 14.459.029,58 |
| COVID 19 - ASSEGNO ORDINARIO FDS ORMEGGIATORI E BARCAIOLI (FOR) - A CONGUAGLIO | 7.924,31 | 0,00 | 0,00 | 7.924,31 | 217.935,32 | -210.011,01 |

Gestione n. 24 2021

| | | | | | | |
|---|---|---|---|---|---|---|
| COVID 19 - ASSEGNO ORDINARIO FDS ASSICURAZIONI (ISR) - A CONGUAGLIO | 142.803,24 | 0,00 | 0,00 | 142.803,24 | 34.354,85 | 108.448,39 |
| COVID 19 - ASSEGNO ORDINARIO FDS SOLIMARE (SMR) - A CONGUAGLIO | 5.063.636,56 | 0,00 | 0,00 | 5.063.636,56 | 2.486.417,62 | 2.577 218,94 |
| COVID 19 - ASSEGNO ORDINARIO FDS TRENTINO (TNR) - A CONGUAGLIO | 12.581.396,82 | 0,00 | 0,00 | 12.581.396,82 | 14.651.640,77 | -2.070 243,95 |
| COVID 19 - ASSEGNO ORDINARIO FDS BOLZANO (BOR) - A CONGUAGLIO | 33.371.775,94 | 0,00 | 0,00 | 33.371.775,94 | 18.974.017,51 | 14.397.758,43 |
| INDENNITÀ RELATIVA ALLE MISURE DI SOSTEGNO AL REDDITO PER ILAVORATORI DEI CALL-CENTER - ART. 44, C. 7, D.LGS 148/2015 E ART. 26-SEXIES DELLA LEGGE 26/2019, DI CONVERSIONE DEL D.L. 4/2019 | 666.499,15 | 0,00 | 0,00 | 666.499,15 | 3.326.253,04 | -2.659.753,89 |
| COVID 19 - CIGO + ANF CONNESSO (ART. 13 DL 9/2020, ART. 19 DL 18/2020, ART. 68 DL 34/2020) - A CONGUAGLIO | 41.764.500,00 | 41.764.500,00 | 0,00 | 0,00 | 383.035.126,16 | -383.035.126,16 |
| COVID 19 - ASSEGNO ORDINARIO FIS (FRR) - A CONGUAGLIO | 571.739.259,32 | 182.231.600,00 | 0,00 | 389.507.659,32 | 1.237.551.426,62 | -848.043.767,30 |
| COVID 19 - ASSEGNO ORDINARIO FDS TRASPORTO PUBBLICO (FHR) -A CONGUAGLIO | 13.255.917,81 | 0,00 | 0,00 | 13.255.917,81 | 26.409.134,98 | -13.153 217,17 |
| COVID 19 - CIG IN DEROGA E ANF CONNESSO (ARTT. 15 E 17 DL 9/2020, ART. 22 DL 18/2020, ART. 70 DL 34/2020) - A CONGUAGLIO | 152.630.082,06 | 16.486.700,00 | 0,00 | 136.143.382,06 | 37.131.272,35 | 99.012.109,71 |
| COVID 19 - CISOA (ART. 1, C.8, DL 104/2020) - A CONGUAGLIO | 1.753.695,97 | 0,00 | 0,00 | 1.753.695,97 | 0,00 | 1.753 695,97 |
| COVID 19 - ASSEGNO ORDINARIO FDS RISCOSSIONE TRIBUTI (GER) - A CONGUAGLIO | 24.814,18 | 0,00 | 0,00 | 24.814,18 | 13.831,70 | 10 982,48 |
| COVID19 - CIGO AI LAVORATORI DIPENDENTI AZIENDE AUTORIZZATE ALLA SOSPENSIONE DELLA CIGS NELLE AREE COLPITE - (DL 9/2020, ARTICOLO 14, C.1-ABROGATO) ART 20, C.7-BIS DEL DL18/2020 CONV. CON MODIF. CON LEGGE 27/2020 - A CONGUAGLIO | 0,00 | 0,00 | 0,00 | 0,00 | 112.923,51 | -112 923,51 |
| COVID19 - CIGO AI LAVORATORI DIPENDENTI AZIENDE AUTORIZZATE ALLA SOSPENSIONE DELLA CIGS NELLE AREE COLPITE - (DL 9/2020, ARTICOLO 14, C.1-ABROGATO) ART 20, C.7-BIS DEL DL18/2020 CONV. CON MODIF. CON LEGGE 27/2020 | 0,00 | 0,00 | 0,00 | 0,00 | 14.135,89 | -14.135,89 |

2021 Gestione n. 24

| | | | | | | |
|---|---|---|---|---|---|---|
| COVID19 - CIGO AI LAV DIP NELLE AREE COLPITE DA EMERGENZA COVID19 - DL 9/2020, ART. 13, C. 1 - ABROGATO E INSERITO NELL'ART. 19, C. 10-BIS DEL DL 18/2020 CONV. CON L. 27/2020 - A CONGUAGLIO | 0,00 | 0,00 | 0,00 | 0,00 | 6.572.390,56 | -6.572.390,56 |
| COVID19 - CIGO AI LAV DIP NELLE AREE COLPITE DA EMERGENZA COVID19 - DL 9/2020, ART. 13, C. 1 - ABROGATO E INSERITO NELL'ART. 19, C. 10-BIS DEL DL 18/2020 CONV. CON L. 27/2020 | 0,00 | 0,00 | 0,00 | 0,00 | 51.479,33 | -51.479,33 |
| ESONERO ONERE PER QUOTE TFR, MATURATE DAI LAVORATORI NEL PERIODO DI FRUIZIONE TRATTAMENTO STRAORD. INTEGR. SALARIALE PER SOCIETÀ SOTTOPOSTE A PROCED. FALLIMENTARE O IN AMMINISTRAZIONE STRAORDINARIA – ART. 43 BIS, DEL D.L. N.109 DEL 28/09/2018, CONV. IN L. 16/11/2018, N. 130 | 491.243,30 | 0,00 | 0,00 | 491.243,30 | 0,00 | 491.243,30 |
| INDENN. PARI AL TRATT. DI INTEGR. SALARIALE E CONNESSI ANF, A FAVORE DEI LAV.I DIP. DI IMPRESE IN PROVINCIA DI SAVONA, I A SEGUITO DELLA FRANA LUNGO L'IMPIANTO FUNIVIARIO DI SAVONA - ART.94-BIS DEL D.L. N. 18 DEL 17 / 03/2020, CONV., CON MODIF., IN L. 24/04/2020 N. 27 | 298.067,67 | 0,00 | 0,00 | 298.067,67 | 0,00 | 298.067,67 |
| INDENNITÀ UNA TANTUM E45 ART.40, C. 2 DEL DL34/2019 | 780.000,00 | 0,00 | 0,00 | 780.000,00 | 0,00 | 780.000,00 |
| INDENN. PER CONTRATTO DI ESPANSIONE NELL'AMBITO DI PROCESSI DI REINDUSTRIALIZZAZIONE E RIORGANIZZAZIONE DELLE IMPRESE CON UN ORGANICO SUPERIORE A 1.000 UNITA' LAVORATIVE AI SENSI DELL'ART.26-QUATER C. 7 DEL D.L.34/2019 CONVERTITO CON MODIF. CON LEGGE 58/2019 | 18.917.863,46 | 0,00 | 0,00 | 18.917.863,46 | 0,00 | 18.917.863,46 |
| COVID19 - CIGO + ANF CORRISPOSTA AI LAV. DIPENDENTI DAI DATORI DI LAVORO APPARTENENTI AI SETTORI DELLE INDUSTRIE TESSILE - ART. 50-BIS, COMMA 2, LEGGE 23 LUGLIO 2021, N. 106 E ART.11, C.2, DL 146/2021 – TRATTAMENTI CIGO LIQUIDATI CON PROCEDURA DM | 19.498.502,86 | 0,00 | 0,00 | 19.498.502,86 | 0,00 | 19.498.502,86 |

Gestione n. 24 2021

| | | | | | | |
|---|---|---|---|---|---|---|
| COVID19 - CIGO + ANF CORRISPOSTA AI LAV. DIPENDENTI DAI DATORI DI LAVORO APPARTENENTI AI SETTORI DELLE INDUSTRIE TESSILE - ART. 50-BIS, COMMA 2, LEGGE 23 LUGLIO 2021, N. 106 E ART.11, C.2, DL 146/2021 – TRATTAMENTI CIGO LIQUIDATI DIRETTAMENTE | 23.827.894,77 | 0,00 | 0,00 | 23.827.894,77 | 0,00 | 23.827 894,77 |
| COVID19 – CIGO CORRISPOSTA AI LAV. DIPENDENTI DELLE AZIENDE AUTORIZZATE ALLA SOSPENSIONE DELLA CIGS DAI DATORI DI LAVORO APPARTENENTI AI SETTORI DELLE INDUSTRIE TESSILE - ART. 50-BIS, COMMA 2, LEGGE 23 LUGLIO 2021, N. 106 E ART.11, C.2, DL146/2021 - TRATTAMENTI CIGO LIQUIDATI CON PROCEDURA DM | 373.862,43 | 0,00 | 0,00 | 373.862,43 | 0,00 | 373 862,43 |
| COVID19 – CIGO CORRISPOSTA AI LAV. DIPENDENTI DELLE AZIENDE AUTORIZZATE ALLA SOSPENSIONE DELLA CIGS DAI DATORI DI LAVORO APPARTENENTI AI SETTORI DELLE INDUSTRIE TESSILE - ART. 50-BIS, COMMA 2, LEGGE 23 LUGLIO 2021, N. 106 E ART.11, C.2, DL 146/2021 – TRATTAMENTI CIGO LIQUIDATI DIRETTAMENTE | 2.843.881,33 | 0,00 | 0,00 | 2.843.881,33 | 0,00 | 2.843 881,33 |
| COVID19 - CIGO GRANDI IMPRESE CON INTERESSE STRATEGICO ART. 3, DL N. 103/2021 - TRATTAMENTI CIGO LIQUIDATI CON PROCEDURA DM | 4.519.621,77 | 0,00 | 0,00 | 4.519.621,77 | 0,00 | 4.519 621,77 |
| COVID19 - CIGO ASO E CIGD E ANF PER OBBLIGO DI PERMANENZA DOMICILIARE -ART.19 DL 104/2020 – TRATTAMENTI LIQUIDATI CON PROCEDURA DM | 106.186,86 | 0,00 | 0,00 | 106.186,86 | 0,00 | 106.186,86 |
| COVID19 - CIGO ASO E CIGD E ANF PER OBBLIGO DI PERMANENZA DOMICILIARE -ART.19 DL 104/2020 – TRATTAMENTI LIQUIDATI DIRETTAMENTE | 8.196,73 | 0,00 | 0,00 | 8.196,73 | 0,00 | 8.196,73 |
| COVID19 - CIGS A SOSTEGNO DELL'OCCUPAZIONE NELLA FASE DI RIPRESA DELLE ATTIVITÀ DOPO EMERGENZA EPIDEMIOLOGICA DA COVID-19 _ ART. 40 DL 73/2021 CONVERTITO CON MOD. DALLA LEGGE 106/2021 – TRATTAMENTI LIQUIDATI CON PROCEDURA DM | 121.101,65 | 0,00 | 0,00 | 121.101,65 | 0,00 | 121.101,65 |

2021 Gestione n. 24

| | | | | | | |
|---|---|---|---|---|---|---|
| COVID19 - CIGS A SOSTEGNO DELL'OCCUPAZIONE NELLA FASE DI RIPRESA DELLE ATTIVITÀ DOPO EMERGENZA EPIDEMIOLOGICA DA COVID-19 _ ART. 40 DL 73/2021 CONVERTITO CON MOD. DALLA LEGGE 106/2021 - TRATTAMENTI LIQUIDATI DIRETTAMENTE | 1.891.718,77 | 0,00 | 0,00 | 1.891.718,77 | 0,00 | 1.891.718,77 |
| COVID19 - CIGS PER FRONTEGGIARE PARTICOLARI SITUAZIONI DI DIFFICOLTÀ _ ART. 40-BIS DL 73/2021 CONVERTITO CON MOD. DALLA LEGGE 106/2021 - TRATTAMENTI LIQUIDATI DIRETTAMENTE | 567.149,05 | 0,00 | 0,00 | 567.149,05 | 0,00 | 567.149,05 |
| COVID19 - ASSEGNO ORDINARIO CORRISPOSTO AI LAVORATORI DIPENDENTI PERSONALE DELLE ATTIVITÀ PROFESSIONALI (CPR) - ART.11 CO 1 DL.146/2021 - TRATTAMENTI LIQUIDATI CON PROCEDURA DM | 36,83 | 0,00 | 0,00 | 36,83 | 0,00 | 36,83 |
| COVID19 - ASSEGNO ORD. CORRISPOSTO AI LAV. DIPENDENTI DELLE DELLE ATTIVITÀ PROFESSIONALI DELLO STATO (FER) - ART. 19 C. 1 DL 18/2020 CONVERT. CON MODIFICAZIONI CON LEGGE 27/2020 E ART.68 DL 34/2020 - TRATTAMENTI LIQUIDATI CON PROCEDURA DM | 5.950.525,25 | 0,00 | 0,00 | 5.950.525,25 | 0,00 | 5.950.525,25 |
| COVID 19 - CIGD E ANF CONNESSO (ART. 22 DL 18/2020, ART. 70 DL 34/2020, ART. 1 DL 104/2020, ART. 12 C.1 DL 137/2020, ART. 12 DL 149/2020, ART 1, C. 300 LEGGE 178/2020, ART.8, C. 2, DL.41/2021, ART11, C.1 DL 146/2021) - TRATTAMENTI LIQUIDATI CON PROCEDURA DM | 37.316.618,96 | 0,00 | 0,00 | 37.316.618,96 | 0,00 | 37.316.618,96 |
| **TOTALE 1)** | **5.204.650.964,32** | **463.213.900,00** | **46.974.000,00** | **4.788.411.064,32** | **6.839.900.825,41** | **-2.051.489.761,09** |
| **PER TRATTAMENTI DI INDENNITA' DI MOBILITA'** | | | | | | |
| INDENNITÀ DI MOBILITA', LEGGE N.223/91 (COMPRESO ART. 1, C. 8, D.L. 78/2009) | 8.769.661,00 | 0,00 | 0,00 | 8.769.661,00 | 17.295.102,24 | -8.525.441,24 |
| INDENNITÀ DI MOBILITA' IN DEROGA (COMPRESO ART. 7-TER, C. 7, L. 33/09 E ART. 1, C. 7, D.L. 78/09) AL NETTO 40% REGIONI | 1.243.839,87 | 0,00 | 0,00 | 1.243.839,87 | 3.273.914,02 | -2.030.074,15 |
| INDENNITÀ DI MOBILITA' ANTICIPATA, ART.7, C.5, LEGGE N.223/1991 | 235.965,02 | 0,00 | 0,00 | 235.965,02 | 136.469,31 | 99.495,71 |
| INDENNITÀ DI MOBILITA' AI LAVORATORI SANITÀ PRIVATA, ART.1, C.5, LEGGE N. 172/2002 | 0,00 | 0,00 | 0,00 | 0,00 | 4.076,81 | -4.076,81 |

Gestione n. 24 2021

| | | | | | | |
|---|---|---|---|---|---|---|
| INDENNITÀ PARI A UNA MENSILITÀ DI MOBILITA' AI LAVORATORI IN MOBILITÀ O IN CIGS CHE ACCETTANO UNA SEDE DI LAVORO DISTANTE PIÙ DI 100KM DAL LUOGO DI RESIDENZA, ART.13, C. 2, LETT.D, LEGGE N. 80/2005 | 4.310,96 | 0,00 | 0,00 | 4.310,96 | 0,00 | 4 310,96 |
| INDENNITÀ DI MOBILITA' E ANF PER PERIODI ECCEDENTI LA MOBILITÀ ORDINARIA RIGUARDANTI IMPRESE SOTTOPOSTE A PROCEDURE CONCORSUALI E INTERESSATE AL PROGRAMMA FINALIZZATO AL REIMPIEGO DI LAVORATORI ULTRACINQUANTENNI, ART. 1, C. 4, LEGGE N. 127/2006 DI CONVERSIONE DEL D.L. N. 68/2006 | 112.919,89 | 0,00 | 0,00 | 112.919,89 | 162.482,80 | -49 562,91 |
| INDENNITÀ DI MOBILITÀ ORDINARIA AI SENSI DELL'ART. 7, C. 1 E 2, LEGGE N. 123/1991, AI DESTINATARI DEL PROLUNGAMENTO DELLA TUTELA DEL REDDITO AI SENSI DELL'ART. 12, C. 5-BIS, D.L. N. 78/2010 CONVERTITO NELLA LEGGE N.122/2010 E ART. 1, C. 37 DELLA LEGGE N. 220/2010 | 0,00 | 0,00 | 0,00 | 0,00 | 3.610,73 | -3.610,73 |
| MOBILITÀ AZIENDE IN AREE DI CRISI INDUSTRIALE COMPLESSA (ART4, C. 11-BIS, D.LGS 148/2015) | 19.456.441,77 | 0,00 | 0,00 | 19.456.441,77 | 27.777.148,22 | -8.320.706,45 |
| ONERE PER LA NON APPLICAZIONE DELL'ART. 2, C. 66 L. 28/06/2012, N. 92 SULLA RIDUZIONE DELLA PREST. DI MOBIL. IN DEROGA A FAVORE DEI LAV. IN UN'AREA CRISI INDUSTRIALE, NEI CASI DI 3° E 4° PROROGA, DAL 01/02 AL 31/12 2021 - ART. 38,C. 2-BIS DEL D.L. 25/05/2021, N. 73, CONV. DA L. 23/07/2021, N. 106 | 361.406,00 | 0,00 | 0,00 | 361.406,00 | 0,00 | 361.406,00 |
| INDENN. PARI AL TRATTAMENTO DELL'ULTIMA MOBILITÀ ORD. E CONNESSI ANF, CORRISPOSTE DIRETTAMENTE AI LAVORATORI DIPENDENTIDA IMPRESE DELLA REGIONE CAMPANIA - ART. 1 TER, DEL D. L. 14 AGOSTO 2020, N. 104, COME MODIFICATO DALL'ART. 1. C. 291 DELLA L. 30 DICEMBRE 2020, N. 178 | 874.904,54 | 0,00 | 0,00 | 874.904,54 | 0,00 | 874 904,54 |

2021 Gestione n. 24

| | | | | | | |
|---|---|---|---|---|---|---|
| INDENN. DI MOBIL. IN DEROGA E CONNESSI ANF, CORRISPOSTI DIRETTAMENTE AI LAV. DIPENDENTI DA IMPRESE IN UN'AREA DI CRISI INDUSTRIALE COMPLESSA CONCESSI DA REGIONE SICILIA - ART. 1, C. 251-BIS, DELLA L. N. 145/2018, INTRODOTTO IN SEDE DI CONVERSIONE DEL D.L. N. 104/2020, DALLA L. N. 126/2020 | 693.046,56 | 0,00 | 0,00 | 693.046,56 | 0,00 | 693.046,56 |
| INDENNITÀ DI MOBILITÀ IN DEROGA E CONNESSI ANF, CORRISPOSTI DIRETTAMENTE AI LAVORATORI DIPENDENTI DA IMPRESE OPERANTI IN UN'AREA DI CRISI INDUSTRIALE COMPLESSA CONCESSI DALLE REGIONI LAZIO MARCHE E MOLISE - ARTICOLO 1, COMMA 290, DELLA LEGGE N. 178/2020 | 2.998.638,69 | 0,00 | 0,00 | 2.998.638,69 | 0,00 | 2.998.638,69 |
| **TOTALE 2)** | **34.751.134,30** | **0,00** | **0,00** | **34.751.134,30** | **48.652.804,13** | **-13.901.669,83** |
| **PER TRATTAMENTI DI DISOCCUPAZIONE** | | | | | | |
| DS TRATTAMENTO SPECIALE DIPENDENTI DA AZIENDE EDILI | 100.828,55 | 0,00 | 0,00 | 100.828,55 | 338.775,06 | -237.946,51 |
| DS ORDINARIA NON AGRICOLA, QUOTA PARTE, ART. 3, C.1, LEGGE N.451/1994 E ART. 4, C. 16, LEGGE N. 608/1996 | 9.738.214,61 | 0,00 | 0,00 | 9.738.214,61 | 13.960.070,83 | -4.221.856,22 |
| ASSEGNI DI UTILIZZO IN ATTIVITÀ SOCIALMENTE UTILI (ASU) DAL 01/07/2001, DL N.81/2000 | 12.250.651,61 | 0,00 | 0,00 | 12.250.651,61 | 27.077.586,22 | -14.826.934,61 |
| DS ORDINARIA NON AGRICOLA CON REQUISITI NORMALI AI LAVORATORI SOSPESI PER CRISI AZIENDALE O OCCUPAZIONALE, ART. 19, C.1 LETT.A), D.L. N. 185/2008 E ART.3, CC 17 E18, LEGGE N 92/2012 | 2.402,87 | 0,00 | 0,00 | 2.402,87 | 0,00 | 2.402,87 |
| DS ORDINARIA NON AGRICOLA CON REQUISITI NORMALI AI LAVORATORI CON QUALIFICA DI APPRENDISTI SOSPESI PER CRISI AZIENDALE O OCCUPAZIONALE, ART. 19, C.1 LETT.C), D.L. N. 185/2008 | 31,36 | 0,00 | 0,00 | 31,36 | 0,00 | 31,36 |
| INDENNITÀ ASPI AI LAVORATORI DIPENDENTI NON AGRICOLI, ART. 2, C. 1- 18, LEGGE N.92/2012 | 853.645,65 | 0,00 | 0,00 | 853.645,65 | 2.276.977,84 | -1.423.332,19 |
| INDENNITÀ MINI-ASPI AI LAVORATORI DIPENDENTI NON AGRICOLI, ART. 2, C. 20-24, LEGGE N.92/2012 | 109.418,32 | 0,00 | 0,00 | 109.418,32 | 225.138,79 | -115.720,47 |
| INDENNITÀ ASPI IN UNICA SOLUZIONE PER IL PERIODO TRANSITORIO, ART.2, C. 19, LEGGE N. 92/2012 | 14.059,94 | 0,00 | 0,00 | 14.059,94 | 9.052,94 | 5.007,00 |

Gestione n. 24 2021

| | | | | | | |
|---|---|---|---|---|---|---|
| INDENNITÀ MINI-ASPI IN UNICA SOLUZIONE PER IL PERIODO TRANSITORIO, ART.2, C. 19, LEGGE N. 92/2012 | 8.779,35 | 0,00 | 0,00 | 8.779,35 | 0,00 | 8.779,35 |
| INDENNITÀ ASPI PER I LAVORATORI SOSPESI, ART. 3, C. 17 E 18, LEGGE N. 92/2012 | 7.309,77 | 0,00 | 0,00 | 7.309,77 | 0,00 | 7 309,77 |
| DS ORDINARIA AGRICOLA, QUOTA PARTE, ART. 3, C.1, LEGGE N.451/1994 E ART. 4, C. 16, LEGGE N. 608/1996 | 59.487.690,12 | 60.069.000,00 | 60 031.000,00 | 59.449.690,12 | 55.065.334,60 | 4.384 355,52 |
| DS ORDINARIA AGRICOLA CON REQUISITI RIDOTTI, QUOTA PARTE, ART. 3, C. 1, LEGGE N.451/1994 E ART.4, C. 16, LEGGE N. 608/1996 | 82.334,13 | 0,00 | 0,00 | 82.334,13 | 101.472,41 | -19.138,28 |
| DS ORDINARIA SOCI DI COOPERATIVE DI LAVORO AGRICOLE, ART. 24, LEGGE N.196/1997 E ART.1 QUATER, LEGGE N.176/1998 | 35.047.000,00 | 0,00 | 0,00 | 35.047.000,00 | 35.047.000,00 | 0,00 |
| DS SPECIALE AGRICOLA - ONERE DERIVANTE DALL'ABOLIZIONE DELL'IMPORTO MASSIMO PER I TRATTAMENTI SPECIALI DI DISOCCUPAZIONE AGRICOLA (ABOLIZIONE TETTI), ART. 1, C.15, LEGGE N.81/2006 | 70.000.000,00 | 0,00 | 0,00 | 70.000.000,00 | 70.000.000,00 | 0,00 |
| INDENNITÁ DI DISOCCUPAZIONE AGRICOLA, INCREMENTO DELLA MISURA DELLA DS ORDINARIA AI LAVORATORI AGRICOLI A TEMPO DETERMINATO, ART. 1, C. 55 E 56, LEGGE N.247/2007 | 64.440.841,40 | 0,00 | 0,00 | 64.440.841,40 | 57.133.984,94 | 7.306 856,46 |
| INDENNITÁ DI DISOCCUPAZIONE AGRICOLA, TRATTAMENTO SPECIALE AI LAVORATORI AGRICOLI DI CUI ALL'ART. 25 DELLA LEGGE N. 457/1972 PER PERIODI ECCEDENTI LE 90 GIORNATE, ART. 1, C. 55 E 56, LEGGE N.247/2007 | 181.627.189,64 | 0,00 | 0,00 | 181.627.189,64 | 175.689.011,07 | 5.938.178,57 |
| INDENNITÁ DI DISOCCUPAZIONE AGRICOLA, TRATTAMENTO SPECIALE AI LAVORATORI AGRICOLI DI CUI ALL'ART. 7 DELLA LEGGE N.37/1977 PER PERIODI ECCEDENTI LE 90 GIORNATE, ART. 1, C. 55 E 56, LEGGE N. 247/2007 | 153.688.691,69 | 0,00 | 0,00 | 153.688.691,69 | 140.657.411,51 | 13.031 280,18 |
| DIS-COLL - INDENNITÀ DI DISOCCUPAZIONE AI COLLABORATORI COORDINATI E CONTINUATIVI, ANCHE A PROGETTO, ART.15, D.LGS N.22/2015 DI ATTUAZIONE DELLA LEGGE N.183/2014 | 38.736,67 | 0,00 | 0,00 | 38.736,67 | 88.309,43 | -49 572,76 |

2021 Gestione n. 24

| | | | | | | |
|---|---|---|---|---|---|---|
| INDENNITÀ CORRISPOSTA AI CO.CO.PRO DI CUI ALL'ART. 2, C. 26, LEGGE N.335/1995, ART. 2, C. 51, LEGGE N. 92/2012 | 1.484,49 | 0,00 | 0,00 | 1.484,49 | 8.671,57 | -7.187,08 |
| INDENNITÀ NASPI AI LAVORATORI DIPENDENTI NON AGRICOLI, ARTICOLI DA 1 A 14, D.LGS N.22/2015 DI ATTUAZIONE DELLA LEGGE N.183/2014 | 2.694.043.836,10 | 323.863.000,00 | 253.110 000,00 | 2.623.290.836,10 | 3.632.295.591,03 | -1 009.004.754,93 |
| ASDI ASSEGNO DI DISOCCUPAZIONE, ART. 16, D.LGS N.22/2015 DI ATTUAZIONE DELLA LEGGE 183/2014 | 20.022,33 | 0,00 | 0,00 | 20.022,33 | 6.026,15 | 13.996,18 |
| INDENNITÀ NASPI LAV. STAGIONALI (ART. 43, C. 4, D.L. 148/2015) | 6.973,18 | 0,00 | 0,00 | 6.973,18 | 17.627,83 | -10.654,65 |
| INDENNITÀ NASPI IN UNICA SOLUZIONE A TITOLO DI INCENTIVO ALL'AUTOIMPRENDITORI ALITÀ, ART. 8, D.LGS N. 22/2015 DI ATTUAZIONE DELLA LEGGE N.183/2014 | 0,00 | 0,00 | 0,00 | 0,00 | 244.802.915,89 | -244.802.915,89 |
| IND.GIORN. ARRESTO TEMPORANEO OBBLIG. ATTIVITÀ SETTORE PESCA (ART. 1, C. 346, L. 232/2016) | 2.820,00 | 0,00 | 0,00 | 2.820,00 | 0,00 | 2.820,00 |
| DIS-COLL - INDENNITÀ DI DISOCCUPAZIONE AI COLLABORATORI COORDINATI E CONTINUATIVI, ANCHE A PROGETTO - ART.15, D.LGS N.22/2015 DI ATTUAZIONE DELLA LEGGE N.183/2014 PROROGATA DALL'ART.1, COMMA 310 DELLA LEGGE 208/2015 | 31.413,84 | 0,00 | 0,00 | 31.413,84 | 64.001,01 | -32.587,17 |
| DIS-COLL - INDENNITÀ DI DISOCCUPAZIONE AI COLLABORATORI COORDINATI E CONTINUATIVI, ANCHE A PROGETTO - ART.3, COMMA 3 OCTIES, D.L. N. 244/2016 CONVERTITO CON MODIFICAZIONI DALLA LEGGE 19/2017- ANNO 2017 | 26.850,04 | 0,00 | 0,00 | 26.850,04 | 65.671,90 | -38.821,86 |
| NASPI UNICA SOLUZIONE PER AUTOIMPRENDIT. ARTICOLO 8 D L.GS N °22/2015 | 260.519.799,58 | 0,00 | 0,00 | 260.519.799,58 | 0,00 | 260.519.799,58 |
| INDENNITÀ GIORNALIERA ARRESTO TEMPORANEO SETTORE PESCA ART. 1, COMMA 135, LEGGE N° 205/2017) | 0,00 | 0,00 | 0,00 | 0,00 | 19.530,00 | -19.530,00 |
| CIGS AI DIP. AZ. SEQUESTRATE E CONFISCATE (ART. 1, DLGS 72/18) | 0,00 | 0,00 | 0,00 | 0,00 | 257.014,08 | -257.014,08 |
| NASPI DIPENDENTI DA AZIENDE SEQUESTRATE E CONFISCATE (ART.2, D.LGS 18 MAGGIO 2018, N. 72) | 23.306,13 | 0,00 | 0,00 | 23.306,13 | 0,00 | 23.306,13 |

| | | | | | | |
|---|---|---|---|---|---|---|
| COVID 19 - PROROGA NASPI (ART. 92, DL 34/2020) | 143.682.000,00 | 143.682.000,00 | 0,00 | 0,00 | 524.090.546,82 | -524.090 546,82 |
| COVID 19 - PROROGA DISCOLL (ART. 92, DL 34/2020) | 236.670,99 | 0,00 | 0,00 | 236.670,99 | 519.812,32 | -283.141,33 |
| ONERE PER L'INDENNITÀ DI DISOCCUPAZIONE NASPI AI LAVORATORI DIPENDENTI POSTI IN ESODO A SEGUITO DI CONTRATTI DI ESPANSIONE – ART. 41, COMMA 5 BIS, DEL DECRETO LEGISLATIVO 14 SETTEMBRE 2015, N. 148, COME MODIFICATO DALL'ARTICOLO 1, COMMA 349, DELLA LEGGE 30 DICEMBRE 2020, N. 178 | 96.982,43 | 0,00 | 0,00 | 96.982,43 | 0,00 | 96 982,43 |
| ONERE A CARICO DELLO STATO PER SOSPENSIONE APPLICAZIONE DELL'ART. 4, C. 3 DEL DLGS 4 MARZO 2015, N. 22 IN MATERIA DI RIDUZIONE DELLA PRESTAZIONE DI DISOCCUPAZIONE NASPI A DECORRERE DAL 4° MESE DI FRUIZIONE - ART. 38 DEL D.L. 25 MAGGIO 2021, N. 73, CONV. CON MODIF IN L. 23 LUGLIO 2021, N. 106 | 43.016.969,22 | 0,00 | 0,00 | 43.016.969,22 | 0,00 | 43.016 969,22 |
| ONERE PER LA NASPI CONCESSA FINO AL 31 DICEMBRE 2021, SENZA IL POSSESSO DEL REQUISITO DI CUI ALL'ART. 3, COMMA 1, LETTERA C), DEL DECRETO LEGISLATIVO 4 MARZO 2015, N. 22 (30GG) -ART. 16 DEL DECRETO-LEGGE 22 MARZO 2021, N. 41 CONVERTITO CON MODIFICAZIONI DALLA L. 21 MAGGIO 2021, N. 69 | 272.123.066,52 | 0,00 | 0,00 | 272.123.066,52 | 0,00 | 272.123 066,52 |
| **TOTALE 3)** | **4.001.330.020,53** | **527.614.000,00** | **313.141.000,00** | **3.786.857.020,53** | **4.979.817.534,24** | **-1.192.960.513,71** |
| **PER ALTRE INDENNITA'** | | | | | | |
| INDENNITÀ DONATORI DI MIDOLLO OSSEO, ART.5, LEGGE N.52/2001, PROCEDURA A CONGUAGLIO | 399.799,78 | 0,00 | 0,00 | 399.799,78 | 427.564,50 | -27.764,72 |
| RETRIBUZIONI AI VOLONTARI DEL C.A.I. RIMBORSATE DIRETTAMENTE AI DATORI DI LAVORO, ART. 1, C.2, LEGGE N.162/1992 | 191.710,83 | 0,00 | 0,00 | 191.710,83 | 128.847,90 | 62 862,93 |
| ASSEGNO INTEGRATIVO A SEGUITO ACCETTAZIONE DI LAVORO CON LIVELLO RETRIBUTIVO INFERIORE, ART. 9, C. 5, LEGGE N. 223/91 | 16.097,03 | 0,00 | 0,00 | 16.097,03 | 2.020,44 | 14 076,59 |
| INDENNITÀ DONATORI DI MIDOLLO OSSEO, ART.5, LEGGE N.52/2001, A PAGAMENTO DIRETTO | 243,00 | 0,00 | 0,00 | 243,00 | 1.327,47 | -1.084,47 |

2021 Gestione n. 24

| | | | | | | |
|---|---|---|---|---|---|---|
| INDENNITÀ DI TIROCINIO NELL'AMBITO DEL PIANO ITALIANO DI ATTUAZIONE DELLA "GARANZIA GIOVANI", ART.3, C.1, LETTERA C), D.L. N. 76/2013, CONVERTITO CON MODIFICAZIONI NELLA LEGGE N.99/2013 REGIONI ABRUZZO, MOLISE, SARDEGNA, CAMPANIA, PUGLIA, BASILICATA, CALABRIA, SICILIA | 547.500,00 | 0,00 | 0,00 | 547.500,00 | 5.494.790,00 | -4.947.290,00 |
| INDENNITÀ APE SOCIALE (ART. 1, C 179-186, L. 232/2016) | 509.961.196,17 | 0,00 | 0,00 | 509.961.196,17 | 516.710.743,64 | -6.749.547,47 |
| INDENNITÀ PER INIDONEITÀ ALLA DONAZIONE DI SANGUE AI SENSI DELL'ART.8, C.2, LEGGE N. 219/2015: PAGAMENTO DIRETTO | 2.488,57 | 0,00 | 0,00 | 2.488,57 | 1.170,70 | 1.317,87 |
| INDENNITÀ PER INIDONEITÀ ALLA DONAZIONE DI SANGUE AI SENSI DELL'ART.8, C.2, LEGGE N. 219/2015: PAGAMENTO A CONGUAGLIO | 79.893,74 | 0,00 | 0,00 | 79.893,74 | 82.735,19 | -2.841,45 |
| PRESTAZIONI FINALIZZATE AD AZIONI DI POLITICA ATTIVA PER ILLAVORO, AI SENSI DELL'ART.44, COMMA 6-BIS DEL DECRETO LGSN. 148/2015 AVVIATE DALLE REGIONI/PROVINCE AUTONOME | 14.955.563,51 | 0,00 | 0,00 | 14.955.563,51 | 14.198.573,59 | 756.989,92 |
| COVID 19 - INDENNITA' LAVORATORI DOMESTICI (ART. 84 DL 34/200) | 2.615.120,53 | 0,00 | 0,00 | 2.615.120,53 | 208.720.118,23 | -206.104.997,70 |
| COVID 19 - INDENNITA' PER PROFESSIONISTI E CO.CO.CO (ART. 27DL 18/2020, ART. 84, C. 1, DL 34/2020) | 3.943.800,00 | 0,00 | 0,00 | 3.943.800,00 | 599.449.200,00 | -595.505.400,00 |
| COVID 19 - INDENNITA' LAVORATORI AUTONOMI ISCRITTI ALL'AGO (RT. 28 DL 18/2020, ART. 84, C. 4, DL 34/2020) | 6.355.000,00 | 0,00 | 0,00 | 6.355.000,00 | 3.408.330.600,00 | -3.401.975.600,00 |
| COVID 19 - INDENNITA' LAVORATORI STAGIONALI DEL TURISMO E DELI STABILIMENTI TERMALI (ART. 29 DL 18/2020, ART. 84, CC. 5E 6, DL 34/2020) | 852.510.200,00 | 0,00 | 0,00 | 852.510.200,00 | 568.909.600,00 | 283.600.600,00 |
| COVID 19 - INDENNITA' LAVORATORI DEL SETTORE AGRICOLO (ART.0 DL 18/2020, ART. 84, C. 7, DL 34/2020) | 973.550,00 | 0,00 | 0,00 | 973.550,00 | 609.619.217,41 | -608.645.667,41 |
| COVID 19 - INDENNITA' LAVORATORI DELLO SPETTACOLO (ART. 38 DL 18/2020, ART. 84, C. 10, DL 34/2020) | 253.436.000,00 | 0,00 | 0,00 | 253.436.000,00 | 175.164.200,00 | 78.271.800,00 |
| COVID 19 - INDENNITA' LAVORATORI STAGIONALI, INTERMITTENTI, AUTONOM I PRIVI DI PARTITA IVA, ADDETTI ALLE VENDITE A DOMICILIO (ART. 44, DL 18/2020, ART. 84, C. 8, DL 34/2020) | 286.388.842,51 | 0,00 | 0,00 | 286.388.842,51 | 170.616.600,00 | 115.772.242,51 |

Gestione n. 24 2021

| | | | | | | |
|---|---|---|---|---|---|---|
| COVID 19 - REDDITO DI EMERGENZA (ART. 82, DL 34/2020) | 2.203.067.630,00 | 0,00 | 0,00 | 2.203.067.630,00 | 824.660.680,00 | 1.378.406 950,00 |
| COVID19 - INDENNITÀ PREVISTA PER I LAVORATORI IN SOMMINISTRAZIONE SETTORE TURISMO E STABILIMENTI TERMALIAI SENSI AI SENSI AI SENSI DELL'ARTICOLO 8, COMMA 5 DEL DL 34/2020 | 10.614.400,00 | 0,00 | 0,00 | 10.614.400,00 | 5.289.800,00 | 5.324 600,00 |
| COVID19 - INDENNITÀ AI COLLABORATORI COORDINATI E CONTINUATIVI, AI TITOLARI DI RAPPORTI DI AGENZIA E DI RAPPRESENTANZA COMMERCIALE E AI LAV. AUT. O PROFESS. IVI COMPRESI I TITOLARI DI ATTIVITA' DI IMPRESA NEI COMUNI ZONA ROSSA - ARTICOLO 44-BIS DL 18/2020 (INTRODOTTO DALLA LEGGE DI CONVERSIONE) | 108.000,00 | 0,00 | 0,00 | 108.000,00 | 2.211.000,00 | -2.103 000,00 |
| COVID19 - INDENNITÀ AI LAVORATORI A TEMPO DETERMINATO DEI SETTORI DEL TURISMO E DEGLI STABILIMENTI TERMALI -ART.2 D.I. 12/2020, ART. 44 DL 18/2020, ART. 9, C.5 DL 104/2020 | 89.367.000,00 | 0,00 | 0,00 | 89.367.000,00 | 35.329.600,00 | 54.037.400,00 |
| COVID19 - INDENNITÀ CORRISPOSTA AI LAVORATORI INTERMITTENTI- ART.44 DL 18/2020 E ART. 84, C.8 DL 34/2020 | 356.896.100,00 | 0,00 | 0,00 | 356.896.100,00 | 191.603.300,00 | 165.292 800,00 |
| COVID19- INDENNITÀ CORRISPOSTA AI LAVORATORI AUTONOMI OCCASIONALI PRIVI DI PARTITA IVA NON ISCRITTI AD ALTRE FORME PREVIDENZIALI OBBLIGATORIE - ART.44 DL 18/2020 E ART. 84, C.8 DL 34/2020 | 3.580.400,00 | 0,00 | 0,00 | 3.580.400,00 | 786.800,00 | 2.793 600,00 |
| COVID19 - INDENNITÀ CORRISPOSTA AI LAVORATORI INCARICATI ALLE VENDITE A DOMICILIO - ART.44 DL 18/2020 E ART. 84, C.8 DL 34/2020 | 30.649.600,00 | 0,00 | 0,00 | 30.649.600,00 | 25.495.200,00 | 5.154.400,00 |
| COVID19 - INDENNITA' AI PESCATORI AUTONOMI, COMPRESI I SOCI DI COOPERATIVE, CHE ESERCITANO PROFESSIONALMENTE LA PESCA IN ACQUE MARITTIME - SOLO INDENNITÀ - ARTICOLO 222 C. 8, DL 34/2020 INTRODOTTO DALLA LEGGE DI CONVERS. 77/2020 | 341.050,00 | 0,00 | 0,00 | 341.050,00 | 819.850,00 | -478 800,00 |

2021 Gestione n. 24

| | | | | | | |
|---|---|---|---|---|---|---|
| COVID19 -INDENNITÀ PREVISTA AI LAVORATORI IN SOMMINISTRAZIONE APPARTENENTI A SETTORI DIVERSI DA QUELLI DEL TURISMO E DEGLI STABILIMENTI TERMALI AI SENSI DELL'ART. 10, COMMA 3 LETT.A) DEL DECRETO-LEGGE 22 MARZO 2021, N. 41 CONVERTITO IN LEGGE N. 69/2021; ART. 42 DEL D.L. N. 73/2021 | 94.407.200,00 | 0,00 | 0,00 | 94.407.200,00 | 0,00 | 94.407.200,00 |
| COVID19 - INDENNITÀ A FAVORE DEI LAVORATORI AGRICOLI, PER EMERGENZA COVID 19 – ART. 69, COMMI DA 1 A 5 DEL DECRETO-LEGGE | 329.667.200,00 | 0,00 | 0,00 | 329.667.200,00 | 0,00 | 329.667.200,00 |
| COVID19 - INDENNITÀ A FAVORE DEI PESCATORI AUTONOMI, COMPRESI I SOCI DI COOPERATIVE, CHE ESERCITANO PROFESSIONALMENTE LA PESCA IN ACQUE MARITTIME, INTERNE E LAGUNARI, DI CUI ALLA LEGGE 13 MARZO 1958, N. 250 – ART. 69, COMMI 6 E 7 DEL DL N. 73 | 826.500,00 | 0,00 | 0,00 | 826.500,00 | 0,00 | 826.500,00 |
| COVID19 - INDENNITÀ CORRISPOSTA AI LAVORATORI MARITTIMI AI SENSI DELL'ARTICOLO 10 DEL DECRETO LEGGE 104/2020 | 825.600,00 | 0,00 | 0,00 | 825.600,00 | 0,00 | 825.600,00 |
| **TOTALE 4)** | **5.052.727.685,67** | **0,00** | **0,00** | **5.052.727.685,67** | **7.364.053.539,07** | **-2.311.325.853,40** |
| **TOTALE** | **14.293.459.804,82** | **990.827.900,00** | **360.115.000,00** | **13.662.746.904,82** | **19.232.424.702,85** | **-5.569.677.798,03** |

Gestione n. 24 2021

Allegato 13C

SPESE PER PRESTAZIONI ISTITUZIONALI. ONERI PER GLI INTERVENTI A SOSTEGNO DELLA FAMIGLIA

| DESCRIZIONE | | CONSUNTIVO 2021 | | | CONSUNTIVO 2020 | VARIAZIONI |
|---|---|---|---|---|---|---|
| | IMPEGNATE NEL 2021 | Rateo al 31.12.2020 | Rateo al 31.12.2021 | DATO ECONOMICO | | |
| **QUOTA PARTE DELL'ASSEGNO PER IL NUCLEO FAMILIARE DI CUI ALL'ART.3, C. 3, LEGGE 550/1995 E SUCCESSIVE DISPOSIZIONI:** | | | | | | |
| - AGRICOLI IN CISOA | 1.152,02 | 0,00 | 0,00 | 1.152,02 | 3.977,45 | -2.825,43 |
| - DISOCCUPATI AGRICOLI | 9.516.800,73 | 0,00 | 0,00 | 9.516 800,73 | 10 228.623,93 | -711.823,20 |
| - DISOCCUPATI NON AGRICOLI | 85.480.969,72 | 0,00 | 0,00 | 85.480 969,72 | 98.169.175,69 | -12 688.205,97 |
| - LAVORATORI DIPENDENTI AGRICOLI | 129.715.328,55 | 0,00 | 0,00 | 129.715 328,55 | 135 861.374,38 | -6.146.045,83 |
| - LAVORATORI DIPENDENTI NON AGRICOLI, PAGAMENTO DIRETTO | 5.588.480,30 | 0,00 | 0,00 | 5.588.480,30 | 12 876.405,60 | -7 287.925,30 |
| - LAVORATORI DIPENDENTI, PROCEDURA A CONGUAGLIO | 1 248.813.412,64 | 0,00 | 0,00 | 1.248.813.412,64 | 1.199.430.698,34 | 49 382.714,30 |
| - LAVORATORI DOMESTICI | 34.621.317,57 | 0,00 | 0,00 | 34.621 317,57 | 34 258.490,23 | 362.827,34 |
| - LAVORATORI IN MOBILITÀ | 99.137,69 | 0,00 | 0,00 | 99.137,69 | 296.590,16 | -197.452,47 |
| - PENSIONATI | 190.246.779,99 | 0,00 | 0,00 | 190.246.779,99 | 213 053.337,49 | -22 806.557,50 |
| - PENSIONATI ENPALS | 588.861,79 | 0,00 | 0,00 | 588 861,79 | 493.567,73 | 95.294,06 |
| **TOTALE** | **1.704.672.241** | **0,00** | **0,00** | **1.704.672.241** | **1.704.672.241,00** | **0,00** |
| ASSEGNI FAMILIARI AI CDCM - LEGGE N. 509/71, PAGAMENTO DIRETTO | 1.847.560,01 | 1.980.000,00 | 277.000,00 | 144 560,01 | 2 032.285,15 | -1 887.725,14 |
| ASSEGNO AL NUCLEO FAMILIARE CONCESSI DAI COMUNI AI SENSI DELL'ART. 65 DELLA LEGGE N.448/1998 E ART. 50 DELLA LEGGE N. 144/1999, ART.13, C.1, LEGGE N.97/2013 | 381.265.346,94 | 0,00 | 0,00 | 381.265 346,94 | 374 922.156,08 | 6 343.190,86 |
| ASSEGNO DI MATERNITÀ CONCESSO DAI COMUNI, ART. 66, LEGGE N. 448/1998 E ART. 50, LEGGE N. 144/1999 - ART. 74 D.LGS N.151/2001, LEGGE N. 144/1999 - ART. 74 D.LGS N.151/2001 | 182.727.452,43 | 0,00 | 0,00 | 182.727.452,43 | 192 566.355,32 | -9 838.902,89 |
| ASSEGNO DI MATERNITÀ DI CUI ALL'ART. 49, COMMA 8 DELLA LEGGE N.488/1999, PAGAMENTO DIRETTO | 1.972.963,15 | 0,00 | 0,00 | 1.972 963,15 | 1 986.842,24 | -13.879,09 |
| BONUS BEBÈ, ART.1, C. 125-129, LEGGE N. 190/2014 | 512.125.349,03 | 31.174.000,00 | 30.447.000,00 | 511.398 349,03 | 528 231.312,63 | -16 832.963,60 |
| BUONO ASILO NIDO (ART. 1, C. 355, L. 232/2016) | 394.236.010,80 | 0,00 | 0,00 | 394.236 010,80 | 203 094.287,63 | 191.141.723,17 |
| CONGEDO DONNE VITTIME DI VIOLENZA (ART.24 DLGS 80/2015) | 672.620,60 | 0,00 | 0,00 | 672 620,60 | 612.551,72 | 60.068,88 |
| COVID 19 - BONUS LAVORATORI AUTONOMI (ART. 23, C. 9, DL 18/2020, ART. 72 DL 34/2020) | 1.056.114,00 | 0,00 | 0,00 | 1.056.114,00 | 34 007.614,84 | -32 951.500,84 |

2021 Gestione n. 24

| | | | | | | |
|---|---|---|---|---|---|---|
| COVID 19 - BONUS LAVORATORI CON FIGLI CON HANDICAP (ARTR. 23, C. 8, DL 18/2020, ART. 72 DL 34/2020) | 538,78 | 0,00 | 0,00 | 538,78 | 36 640,05 | -36.101,27 |
| COVID 19 – BONUS LAVORATORI DIPENDENTI SETTORE PRIVATO (ART.23, C. 8 DL 18/2020, ART. 72 DL 34/2020) | 41.301.170,31 | 40.609 800,00 | 0,00 | 691.370,31 | 591.583 055,24 | -590.891 684,93 |
| COVID 19 - BONUS LAVORATORI ISCRITTI GESTIONE SEPARATA (ART.23, C. 8, DL 18/2020, ART. 72 DL 34/2020) | 46,08 | 0,00 | 0,00 | 46,08 | 8 034,63 | -7 988,55 |
| COVID19 - BONUS PER L'ACQUISTO DEI SERVIZI DI BABY-SITTING RICONOSCIUTI AI GENITORI LAVORATORI NELLE AREE DEL TERRITORIONAZIONALE INDIVIDUATE COME "ZONE ROSSE", CORRISPOSTI DIRETTAMENTE - ART. 14 DEL DECRETO-LEGGE 9 NOVEMBRE 2020, N. 149. | 590 670,00 | 0,00 | 0,00 | 590.670,00 | 0,00 | 590 670,00 |
| COVID19 - BONUS PER L'ACQUISTO DI SERVIZI DI BABY SITTING PER I LAVORATORI DIPENDENTI DEL SETTORE PRIVATO MEDIANTE LIBRETTO FAMIGLIA, PER L'ASSISTENZA DEI FIGLI CONVIVENTI MINORI DI ANNI QUATTORDICI PER EVENTI DIPENDENTI DA COVID19 - ART. 2, COMMA 6 DEL DECRETO-LEGGE N. 30 DEL 13 MARZO 2021 | 1.418 520,00 | 0,00 | 0,00 | 1.418.520,00 | 0,00 | 1.418 520,00 |
| COVID19 - BONUS PER L'ISCRIZIONE AI CENTRI ESTIVI – ARTICOLO 2, COMMA 6 DEL DECRETO-LEGGE 13 MARZO 2021, N. 30, CONVERTITO CON MODIFICAZIONI, DALLA LEGGE 6 MAGGIO 2021, N. 61. | 2.340 371,00 | 0,00 | 0,00 | 2.340.371,00 | 0,00 | 2.340 371,00 |
| COVID 19 – BONUS PERSONALE SANITARIO ED ALTRI (ART. 25, DL 18/2020, ART. 72, C. 2, DL 34/2020) | 5.108 246,46 | 0,00 | 0,00 | 5.108.246,46 | 153.513 232,93 | -148.404 986,47 |
| COVID 19 – CONGEDO PARENTALE LAVORATORI AUTONOMI (ART. 23, C. 3, DL 18/2020, ART. 72 DL 34/2020) | 155.479,94 | 0,00 | 0,00 | 155.479,94 | 4.702 389,43 | -4.546 909,49 |
| COVID 19 – CONGEDO PARENTALE LAVORATORI CON FIGLI MAGGIORIDI 12 ANNI DI ETÀ CON HANDICAP GRAVE (ART. 23, C. 5, DL 18/2020, ART. 72 DL 34/2020) | 128 232,89 | 0,00 | 0,00 | 128.232,89 | 1.142 938,86 | -1.014.705,97 |
| COVID 19 – CONGEDO PARENTALE LAVORATORI DIPENDENTI SETTOREPRIVATO CON FIGLI FINO A 12 ANNI DI ETÀ (ART. 23, C. 1, DL 18/2020, ART. 72, C. 1, DL 34/2020) | 66.595.100,00 | 66.595.100,00 | 0,00 | 0,00 | 215.874 377,67 | -215.874 377,67 |

Gestione n. 24 2021

| | | | | | | |
|---|---|---|---|---|---|---|
| COVID 19 – CONGEDO PARENTALE LAVORATORI ISCRITTI GESTIONESEPARATA (ART. 23, C. 3 DL 18/2020, ART. 72 DL 34/2020) | 133.134,76 | 0,00 | 0,00 | 133.134,76 | 1 360.932,26 | -1 227.797,50 |
| COVID19 - INDENNITÀ "CONGEDI 2021 PER GENITORI" , ANTICIPATE DAI DATORI DI LAVORO AMMESSI AL SISTEMA DEL CONGUAGLIO - ART. 2, COMMI 2 E 3, DECRETO-LEGGE 13 MARZO 2021, N.30 - PAGAMENTO A MEZZO D.M. | 5.380.468,28 | 0,00 | 0,00 | 5.380.468,28 | 0,00 | 5 380.468,28 |
| COVID19 - INDENNITÀ "CONGEDI 2021 PER GENITORI", ANTICIPATE DAI DATORI DI LAVORO AMMESSI AL SISTEMA DEL CONGUAGLIO - ART. 2, COMMI 2 E 3, DECRETO-LEGGE 13 MARZO 2021, N.30 - PAGAMENTO DIRETTO | 135.712,34 | 0,00 | 0,00 | 135.712,34 | 0,00 | 135.712,34 |
| COVID19 - INDENNITÀ "CONGEDO SARS COV-2", ART. 9, C. 2 DEL D. L. N. 146/2021, ANTICIPATE DAI DATORI DI LAVORO AMMESSI AL SISTEMA DI CONGUAGLIO AI LAVORATORI DIP. DEL SETTORE PRIVATO CON FIGLI MINORI DI 14 ANNI O SENZA LIMITI DI ETÀ CON DISABILITÀ GRAVE AI SENSI ART. 3 C. 3 DELLA L. 5/02/92 N.104. | 13.929,49 | 0,00 | 0,00 | 13 929,49 | 0,00 | 13.929,49 |
| COVID19 - INDENNITÀ DI CONGEDO AI LAVORATORI DIPENDENTI CHE HANNO FIGLI MINORI DI 14 ANNI IN QUARANTENA - ARTICOLO 5 DEL DL 111/2020 | 38.618,82 | 0,00 | 0,00 | 38 618,82 | 11.630,87 | 26.987,95 |
| COVID19 - INDENNITÀ DI CONGEDO AI LAVORATORI DIPENDENTI CHE HANNO FIGLI MINORI DI 14 ANNI IN QUARANTENA - ARTICOLO 5 DEL DL 111/2020 (A CONGUAGLIO) | 1.840.055,72 | 0,00 | 0,00 | 1.840 055,72 | 1 206.959,64 | 633.096,08 |
| 'COVID19 - 'ONERE PER "REDDITO DI LIBERTÀ" DA PARTE DELLE REGIONI/ PROVINCE AUTONOME, AI SENSI DALL'ART.105-BIS DEL DECRETO-LEGGE N. 34 DEL 2020, CONVERTITO, CON MODIFICAZIONI, DALLA LEGGE 17 LUGLIO 2020, N. 77- DPCM 17 DICEMBRE 2020 | 2.779.200,00 | 0,00 | 0,00 | 2.779 200,00 | 0,00 | 2.779.200,00 |
| COVID 19 - PROLUNGAMENTO PERMESSI RETRIBUITI EX ART 33 L.104/1992 (ART. 24 DL 18/2020, ART. 73 DL 34/2020) | 0,00 | 0,00 | 0,00 | 0,00 | 299 886.568,63 | -299 886.568,63 |

2021 Gestione n. 24

| | | | | | | |
|---|---|---|---|---|---|---|
| COVID 19 - TUTELA PREVIDENZIALE PERIODO SORVEGLIANZA ATTIVALAVORATORI DIPENDENTI (ART. 26 DL 18/2020, ART. 74 DL 34/2020) | 19.418 818,50 | 0,00 | 0,00 | 19.418.818,50 | 1.221.411,45 | 18.197.407,05 |
| INDENNITÀ DI MATERNITÀ DI CUI AGLI ARTICOLI 64-BIS E 64-TERDEL D.LGS 151/2001 INTRODOTTI DALL'ART. 13 D.LGS 80/2015 AILAVORATORI ISCRITTI ALLA GESTIONE SEPARATA DI CUI ALL'ART.2, C.26, LEGGE 335/1995 - AUTOMATICITÀ DELLA PRESTAZIONE DI MATERNITÀ E ESTENSIONE DA 3 A 5 MESI | 1.416 608,34 | 0,00 | 0,00 | 1.416.608,34 | 1.579 560,45 | -162 952,11 |
| INDENNITÀ DI MATERNITÀ PER ESTENSIONE DEL CONGEDO DI PATERNITÀ - ART. 28, C.1-BIS E 1-TER E DELL'ART.66, C.1-BIS D.LGS N.151/2001, COME MODIFICATO DAGLI ARTICOLI 5 E15 DEL D.LGS N.80/2015 | 5 061,94 | 0,00 | 0,00 | 5.061,94 | 5 653,83 | -591,89 |
| INDENNITÀ PER L'ESTENSIONE DELLA TUTELA RELATIVA ALL'INDENNITÀ DI MATERNITÀ ALLE LAVORATRICI AUTONOME IN CASO DI ADOZIONE O AFFIDAMENTO AI SENSI DELL'ART. 67, COMMA 2, D.LGS 151/2001, COME MODIFICATO DALL'ART. 16, C. 1, LETT. B) D.LGS 80/2015 | 65 805,24 | 0,00 | 0,00 | 65.805,24 | 141 805,38 | -76 000,14 |
| ONERE ASSEGNO TEMP. MENSILE, DAL 01/07 AL 31/12 2021, CORRISPOSTO AI NUCLEI FAMILIARI PERCETTORI DI RDC DI CUI AL D.L. N4/2019 CONV. DA L. 26/2019, NON AVENTI DIRITTO ALL'ASSEGNO PER NUCLEO FAMILIARE DI CUI ALL'ART.2 DEL D.L. 69/88, CONV., CON MODIF., DA L.153/88 – ART. 1 E 4 DEL D.L. 8/06/2021, N.79 | 296.087.443,56 | 0,00 | 0,00 | 296.087.443,56 | 0,00 | 296.087.443,56 |
| ONERE PER ASSEGNO TEMPORANEO SU BASE MENSILE, DAL 1° LUGLIO AL 31 DICEMBRE 2021, CORRISPOSTO DIRETTAMENTE AI NUCLEI FAMILIARI NON AVENTI DIRITTO ALL'ASSEGNO PER IL NUCLEO FAMILIARE DI CUI ALL'ART. 2 DEL D.L. 69/88, CONVERTITO, CON MODIFICAZIONI, DALLA L. 153/88 – ART.1 DEL D.L. 8 GIUGNO 2021, N. 79 | 448.348.780,25 | 0,00 | 0,00 | 448.348.780,25 | 0,00 | 448.348.780,25 |

Gestione n. 24 2021

| | | | | | | |
|---|---|---|---|---|---|---|
| ONERE PER ESTENSIONE DELL'INDENNITÀ DI MATERNITÀ DI CUI AGLI ARTICOLI 64-BIS E 64-TER DEL D.LGS 151/2001 INTRODOTTI DALL'ART. 13 D.LGS 80/2015 AI LAVORATORI ISCRITTI ALLA GESTIONE SEPARATA DI CUI ALL'ART.2, C.26, LEGGE 335/1995 - ESTENSIONE DA 3 A 5 MESI | 29.816,21 | 0,00 | 0,00 | 29 816,21 | 39.065,29 | -9.249,08 |
| ONERE PER IL PROLUNGAMENTO DEL CONGEDO PARENTALE PER FIGLI MINORI CON HANDICAP IN SITUAZIONE DI GRAVITÀ AI SENSI DELL'ART.33 DEL D.LGS 151/2001 COME MODIFICATO DALL'ART.8 DEL D.LGS 151/2001 COME MODIFICATO DALL'ART.8 DEL D.LGS 80/2015 | 1.021.600,00 | 0,00 | 0,00 | 1.021 600,00 | 966.500,00 | 55.100,00 |
| ONERE PER INDENNITÀ RELATIVA AL CONGEDO A FAVORE DELLE DONNEVITTIME DI VIOLENZA DI GENERE, AI SENSI DELL'ART. 24 D.LGS 80/2015 (PAG. DIRETTO) | 36.490,96 | 0,00 | 0,00 | 36.490,96 | 1.915,36 | 34.575,60 |
| ONERE PER INDENNITÀ RELATIVA AL CONGEDO PARENTALE A FAVORE DEGLI ISCRITTI DELLA GESTIONE SEPARATA, AI SENSI DELL'ART. 8, C.4-9, LEGGE N.81/2017 | 1.123.690,13 | 0,00 | 0,00 | 1.123 690,13 | 1.101.428,93 | 22.261,20 |
| ONERE PER MATERNITÀ A FAVORE DELLE LAVORATRICI DELLA GESTIONE SEPARATA NEL CASO DI NON ASTENSIONE LAVORATIVA -ART.13, C. 1, LEGGE 81/2017 | 11.296.926,89 | 0,00 | 0,00 | 11.296 926,89 | 12 909.367,93 | -1 612.441,04 |
| ONERI PER LA MAGGIORAZIONE DEGLI IMPORTI DEGLI ASSEGNI AL NUCLEO FAMILIARE RICONOSCIUTI AI PERCETTORI DI TRATTAMENTI PENSIONISTICI - ART. 5 DEL DECRETO LEGGE 8 GIUGNO 2021, N.79 | 28.053.588,37 | 0,00 | 0,00 | 28.053 588,37 | 0,00 | 28 053.588,37 |
| ONERI PER L'ASSISTENZA AI DISABILI DI CUI ALL'ART. 33, C. 1, 2 E 3, LEGGE N. 104/1992 E ART. 20, LEGGE N.53/2000, PAGAMENTO DIRETTO | 4.864.601,28 | 0,00 | 0,00 | 4.864 601,28 | 4 210.232,37 | 654.368,91 |
| ONERI PER L'ASSISTENZA AI DISABILI DI CUI ALL'ART. 33, C. 1, 2 E 3, LEGGE N. 104/1992 E ART. 20, LEGGE N.53/2000, PROCEDURA A CONGUAGLIO | 834.908.441,34 | 0,00 | 0,00 | 834.908.441,34 | 879 890.849,33 | -44 982.407,99 |

2021 Gestione n. 24

| | | | | | | |
|---|---|---|---|---|---|---|
| ONERI PER L'ASSISTENZA AI DISABILI DI CUI ALL'ART. 33, COMMI 1, 2 E 3, DELLA LEGGE N. 104/1992 PER CONVIVENZA DI FATTO, AI SENSI LEGGE 76/2016 E SENTENZA CORTE COSTITUZIONALE N. 213/2016 | 6 816,74 | 0,00 | 0,00 | 6.816,74 | 7 216,23 | -399,49 |
| ONERI PER MAGGIORAZIONE DEGLI IMPORTI DEGLI ASSEGNI AL NUCLEO FAMILIARE, CORRISPOSTI DAI DATORI DI LAVORO AMMESSI ALLE DENUNCE CON IL SISTEMA DEL CONGUAGLIO - ART. 5 DEL DECRETO LEGGE 8 GIUGNO 2021, N.79 - LIQUIDATE CON PROCEDURA D.M | 547.943.175,53 | 0,00 | 49.863 000,00 | 597.806.175,53 | 0,00 | 597.806.175,53 |
| PREMIO NASCITA (ART. 1, C. 353, L. 232/2016) | 314.484 211,35 | 0,00 | 0,00 | 314.484.211,35 | 322.996 960,00 | -8.512.748,65 |
| PRESTAZIONI A SOSTEGNO DELLA MATERNITÀ E DELLA PATERNITÀ DI CUI ALLA LEGGE N. 53/2000 - ASTENSIONE FACOLTATIVA MATERNITÀ - ARTIGIANI | 264 867,34 | 0,00 | 0,00 | 264.867,34 | 293 965,94 | -29 098,60 |
| PRESTAZIONI A SOSTEGNO DELLA MATERNITÀ E DELLA PATERNITÀ DI CUI ALLA LEGGE N. 53/2000 - ASTENSIONE FACOLTATIVA MATERNITÀ - CD/CM | 135.159,98 | 0,00 | 0,00 | 135.159,98 | 284.179,27 | -149 019,29 |
| PRESTAZIONI A SOSTEGNO DELLA MATERNITÀ E DELLA PATERNITÀ DI CUI ALLA LEGGE N. 53/2000 - ASTENSIONE FACOLTATIVA MATERNITÀ - COMMERCIANTI | 486 853,31 | 0,00 | 0,00 | 486.853,31 | 542 547,74 | -55 694,43 |
| PRESTAZIONI A SOSTEGNO DELLA MATERNITÀ E DELLA PATERNITÀ DI CUI ALLA LEGGE N. 53/2000 E B111-LAVORATORI DIPERNDENTI - PAGAMENTO DIRETTO | 0,00 | 0,00 | 0,00 | 0,00 | 3.268 627,00 | -3.268 627,00 |
| PRESTAZIONI A SOSTEGNO DELLA MATERNITÀ E DELLA PATERNITÀ DI CUI ALLA LEGGE N. 53/2000 E D.LGS N.80/2015 ART 3-24 - LAVORATORI DIPERNDENTI - PAGAMENTO DIRETTO | 3.064 338,00 | 0,00 | 0,00 | 3.064.338,00 | 0,00 | 3.064 338,00 |
| PRESTAZIONI A SOSTEGNO DELLA MATERNITÀ E DELLA PATERNITÀ DI CUI ALLA LEGGE N. 53/2000 E D.LGS N.80/2015 ART 3-24 - LAVORATORI DIPERNDENTI - PROCEDURA A CONGUAGLIO | 91.146 070,67 | 0,00 | 0,00 | 91.146.070,67 | 89.239 349,71 | 1.906.720,96 |

| | | | | | | |
|---|---|---|---|---|---|---|
| RETRIBUZIONE PER ASTENSIONE FINO A 2 ANNI PER ASSISTENZA A DISABILI GRAVI - ART. 80, C.2, LEGGE N 388/2000 ART 42, C.5.D LGS N. 151/2001 PAGAMENTO A CONGUAGLIO | 519.627.250,71 | 0,00 | 0,00 | 519.627 250,71 | 508 800.249,63 | 10 827.001,08 |
| RETRIBUZIONE PER ASTENSIONE FINO A DUE ANNI PER ASSISTENZA A DISABILI GRAVI - ART. 80, C.2, LEGGE N 388/2000 ART. 42, C.5, D LGS. N. 152/2001, PAGAMENTO DIRETTO | 12.328.665,86 | 0,00 | 0,00 | 12.328 665,86 | 12.496.715,91 | -168.050,05 |
| SOSTEGNO GENITORIALITÀ - INDENNITÀ GIORNALIERA FACOLTATIVA SPETTANTE AL PADRE LAVORATORE DIPENDENTE - ART. 4, C. 24, LETT. A), LEGGE N. 92/2012, PAGAMENTO DIRETTO | 5.191,62 | 0,00 | 0,00 | 5.191,62 | 1.162,26 | 4.029,36 |
| SOSTEGNO GENITORIALITÀ - INDENNITÀ GIORNALIERA FACOLTATIVA SPETTANTE AL PADRE LAVORATORE DIPENDENTE - ART. 4, C. 24, LETT. A), LEGGE N. 92/2012, PROCEDURA A CONGUAGLIO | 1.046.590,52 | 0,00 | 0,00 | 1.046 590,52 | 968.349,12 | 78.241,40 |
| SOSTEGNO GENITORIALITÀ - INDENNITÀ GIORNALIERA OBBLIGATORIA SPETTANTE AL PADRE LAVORATORE DIPENDENTE - ART. 4, C. 24, LETT. A), LEGGE N. 92/2012, PAGAMENTO DIRETTO | 353.681,95 | 0,00 | 0,00 | 353 681,95 | 126.543,01 | 227.138,94 |
| SOSTEGNO GENITORIALITÀ - INDENNITÀ GIORNALIERA OBBLIGATORIA SPETTANTE AL PADRE LAVORATORE DIPENDENTE - ART. 4, C. 24, LETT. A), LEGGE N. 92/2012, PROCEDURA A CONGUAGLIO | 111.146.560,75 | 0,00 | 0,00 | 111.146 560,75 | 71 522.216,27 | 39 624.344,48 |
| SOSTEGNO GENITORIALITÀ - ONERE PER LA CORRESPONSIONE DI VOUCHER PER L'ACQUISTO DI SERVIZI DI BABY-SITTING, OVVERO ONERI PER LA FRUIZIONE DEI SERVIZI PER L'INFANZIA, AI SENSI DELL'ART. 4, COMMA 24 LETT. B) DELLA LEGGE N. 92/2012 | 117.860,23 | 0,00 | 0,00 | 117 860,23 | 178.406,42 | -60.546,19 |
| **TOTALE** | **6.557.370.120,40** | **140.358.900,00** | **80.587.000,00** | **6.497.598.220,40** | **6.224.246.685,65** | **273.351.534,75** |

2021 Gestione n. 24

Allegato 13D

SPESE PER PRESTAZIONI ISTITUZIONALI DERIVANTI DALLA RIDUZIONE DEGLI ONERI PREVIDENZIALI

| DESCRIZIONE | CONSUNTIVO 2021 | | | | CONSUNTIVO | VARIAZIONI |
|---|---|---|---|---|---|---|
| | IMPEGNATE NEL 2021 | Rateo al 31.12.2020 | Rateo al 31.12.2021 | DATO ECONOMICO | | |
| **PRESTAZIONI PER LA TUBERCOLOSI** | | | | | | |
| TBC - INDENNITÀ POST SANATORIALE | 5.996.171,49 | 0,00 | 0,00 | 5.996.171,49 | 7.222.788,17 | -1.226 616,68 |
| TBC - INDENNITÀ GIORNALIERA A PAGAMENTO DIRETTO | 1.638 519,10 | 0,00 | 0,00 | 1.638.519,10 | 1.662.164,00 | -23 644,90 |
| TBC - INDENNITÀ GIORNALIERA A CONGUAGLIO | 787.189,06 | 0,00 | 0,00 | 787.189,06 | 761.234,97 | 25 954,09 |
| TBC - ASSEGNO STRAORDINARIO NATALIZIO | 780 801,83 | 0,00 | 0,00 | 780.801,83 | 883.328,93 | -102 527,10 |
| TBC - ASSEGNO DI CURA O DI SOSTENTAMENTO | 1.902 363,88 | 0,00 | 0,00 | 1.902.363,88 | 2.271.846,38 | -369.482,50 |
| TBC - ANF CONNESSI ALLE INDENNITÀ PER LA TUBERCOLOSI A PAGAMENTO DIRETTO | 0,00 | 0,00 | 0,00 | 0,00 | 4.639,74 | -4 639,74 |
| TBC - ANF CONNESSI ALLE INDENNITÀ PER LA TUBERCOLOSI A CONGUAGLIO | 0,00 | 0,00 | 0,00 | 0,00 | 2.072,89 | -2 072,89 |
| **TOTALE 1)** | **11.105.045,36** | **0,00** | **0,00** | **11.105.045,36** | **12.808.075,08** | **-1.703.029,72** |
| **PRESTAZIONI PER LA MATERNITA'** | | | | | | |
| QUOTA PARTE INDENNITÀ DI MATERNITÀ LIQUIDATA AI PARASUBORDINATI DIRETTAMENTE (ART. 49, C. 1, LEGGE N. 488/1999) | 8.928 848,74 | 0,00 | 0,00 | 8.928.848,74 | 9.225.896,13 | -297 047,39 |
| QUOTA PARTE INDENNITÀ DI MATERNITÀ LIQUIDATA AI LAVORATORI DIPENDENTI DIRETTAMENTE (ART. 49, C. 1, LEGGE N. 488/1999) | 67.378 335,57 | 44 380 000,00 | 37 021.000,00 | 60.019.335,57 | 78.367.573,02 | -18.348 237,45 |
| QUOTA PARTE INDENNITÀ DI MATERNITÀ LIQUIDATA AI LAVORATORI DIPENDENTI DALL'IPSEMA (ART. 49, C. 1, LEGGE N. 488/1999) | 107.147,40 | 0,00 | 0,00 | 107.147,40 | 11.833,19 | 95 314,21 |
| QUOTA PARTE INDENNITÀ DI MATERNITÀ LIQUIDATA AI LAVORATORI DIPENDENTI CON PROCEDURA A CONGUAGLIO (ART. 49, C. 1, LEGGE N. 488/1999) | 346.388 871,24 | 27.178.700,00 | 0,00 | 319.210.171,24 | 330.555.095,19 | -11.344 923,95 |

Gestione n. 24 2021

| | | | | | | |
|---|---|---|---|---|---|---|
| QUOTA PARTE INDENNITÀ DI MATERNITÀ LIQUIDATA AI COMMERCIANTI DIRETTAMENTE (ART. 49, C. 1, LEGGE N. 488/1999) | 13.119.390,61 | 0,00 | 0,00 | 13.119 390,61 | 14.762.708,41 | -1 643.317,80 |
| QUOTA PARTE INDENNITÀ DI MATERNITÀ LIQUIDATA AI CD-CM DIRETTAMENTE (ART. 49, C. 1, LEGGE N. 488/1999) | 2.142.371,60 | 0,00 | 0,00 | 2.142 371,60 | 3 057.147,69 | -914.776,09 |
| QUOTA PARTE INDENNITÀ DI MATERNITÀ LIQUIDATA AGLI ARTIGIANI DIRETTAMENTE (ART. 49, C. 1, LEGGE N. 488/1999) | 8 014.003,38 | 0,00 | 0,00 | 8.014 003,38 | 8 962.928,64 | -948.925,26 |
| **TOTALE 2)** | **446.078.968,54** | **71.558.700,00** | **37.021.000,00** | **411.541.268,54** | **444.943.182,27** | **-33.401.913,73** |
| **TOTALE** | **457.184.013,90** | **71.558.700,00** | **37.021.000,00** | **422.646.313,90** | **457.751.257,35** | **-35.104.943,45** |

2021 Gestione n. 24

Allegato 13E

SPESE PER PRESTAZIONI ISTITUZIONALI PER ONERI DIVERSI

| DESCRIZIONE | CONSUNTIVO 2021 | | | | CONSUNTIVO 2020 | VARIAZIONI |
|---|---|---|---|---|---|---|
| | IMPEGNATE NEL 2021 | Rateo al 31.12.2020 | Rateo al 31.12.2021 | DATO ECONOMICO | | |
| IND. AI LAV. AFFETTI DA TALASSEMIA (ART 39, C. 1, L 448/01) GAZ 30032 | 12.356.241,23 | 0,00 | 0,00 | 12.356.241,23 | 11.716.712,33 | 639.528,90 |
| ONERE AGGIUNTIVO SOSTENUTO DAL FONDO DI TESORERIA TFR IN FAVORE DEI SOGGETTI BENEFICIARI DI QUOTA 100 E DEL MANCATO ADEGUAMENTO ALLA SPERANZA DI VITA DELLA PENSIONE ANTICIPATA - ART. 14 E 15 DL 4/2019 CONVERTITO NELLA LEGGE 26/2019 | 357.091.970,00 | 0,00 | 0,00 | 357.091.970,00 | 442.392.085,00 | -85.300.115,00 |
| ONERE PER LA LIQUIDAZIONE DELLA DOPPIA ANNUALITÀ A FAVORE DEI SUPERSTITI DELLE VITTIME DELLA CRIMINALITÀ ORGANIZZATA, DELLE VITTIME DEL DOVERE E DEI SINDACI VITTIME DI ATTI CRIMINALI, AI SENSI DELL'ART.2, COMMI 105 E 106 DELLA LEGGE 24 DICEMBRE 2007, N.244 | 681.915,52 | 0,00 | 0,00 | 681.915,52 | 89.433,11 | 592.482,41 |
| ONERE PER LA LIQUIDAZIONE DELLA DOPPIA ANNUALITÀ A FAVORE DEI SUPERSTITI DELLE VITTIME DELLA CRIMINALITÀ ORGANIZZATA, DELLE VITTIME DEL DOVERE E DEI SINDACI VITTIME DI ATTI CRIMINALI, AI SENSI DELL'ART . 2, COMMI 105 E 106 DELLA LEGGE 24 DICEMBRE 2007, N. 244 | 0,00 | 0,00 | 0,00 | 0,00 | 26.095,15 | -26.095,15 |
| ONERE PER MAGGIORAZIONE DEL TRATTAMENTO DI FINE SERVIZIO O DI FINE RAPPORTO AI DIPENDENTI DEGLI ENTI LOCALI VITTIME DELTERRORISMO E DELLE STRAGI DI TALE MATRICE AI SENSI DELL' ART. 2 E 3 DELLA LEGGE 3 AGOSTO 2004, N. 206 | 0,00 | 0,00 | 0,00 | 0,00 | 18.113,35 | -18.113,35 |

| | | | | | | |
|---|---|---|---|---|---|---|
| ONERE PER PROVVIDENZE IN FAVORE DEI GRANDI INVALIDI DI CUI ALL'ART. 1, COMMA 4 DELLA LEGGE N. 288/2002 - ASSEGNO SOSTITUTIVO DELL'ACCOMPAGNATORE MILITARE | 901.800,00 | 0,00 | 0,00 | 901.800,00 | 59.011,27 | 842.788,73 |
| **TOTALE** | **371.031.926,75** | **0,00** | **0,00** | **371.031.926,75** | **454.301.450,21** | **-83.269.523,46** |

2021 Gestione n. 24

Allegato 13F

SPESE PER PRESTAZIONI ISTITUZIONALI DERIVANTI DA REDDITO E PENSIONE DI CITTADINANZA

| DESCRIZIONE | CONSUNTIVO 2021 | | | | CONSUNTIVO 2020 | VARIAZIONI |
|---|---|---|---|---|---|---|
| | IMPEGNATE NEL 2021 | Rateo al 31.12.2020 | Rateo al 31.12.2021 | DATO ECONOMICO | | |
| BENEFICIO ADDIZIONALE PERCETTORI RDC - ART. 8, COMMA 4 DEL D.L. N. 4 DEL 28/01/2019 | 30.084,12 | 0,00 | 0,00 | 30.084,12 | 0,00 | 30.084,12 |
| ESONERO CONTRIBUTIVO PER ASSUNZIONE BENEFICIARI DI REDDITODI CITTADINANZA (ART. 8, DL. 4/2019) | 659.894,86 | 0,00 | 0,00 | 659.894,86 | 549.032,95 | 110.861,91 |
| PENSIONE DI CITTADINANZA (ART. 1, C. 2, DL. 4/2019) | 431.410.073,99 | 0,00 | 0,00 | 431.410.073,99 | 358.242.485,41 | 73.167.588,58 |
| REDDITO DI CITTADINANZA (ART.1, C. 1, DL. 4/2019) | 8.439.611.914,75 | 0,00 | 0,00 | 8.439.611.914,75 | 6.839.770.390,87 | 1.599 841.523,88 |
| **TOTALE** | **8.871.711.967,72** | **0,00** | **0,00** | **8.871.711.967,72** | **7.198.561.909,23** | **1.673.150.058,49** |

Gestione n. 24 2021

Allegato 14

TRASFERIMENTI PASSIVI

| DESCRIZIONE | CONSUNTIVO 2021 | CONSUNTIVO 2020 | VARIAZIONI |
|---|---|---|---|
| CONTRIBUTI AI DATORI DI LAVORO E ALLE SOCIETÀ DI FORNITURA DI LAVORO TEMPORANEO A SOSTEGNO DELLA RICOLLOCAZIONE LAVORATIVA DEI LAVORATORI IMPEGNATI IN LAVORI SOCIALMENTE UTILI AI SENSI DELL'ART. 7, COMMI 1, 4 E 12 DEL D.LGS N. 81/2000 | 4.909,80 | 0,00 | 4.909,80 |
| CONTRIBUTO A FAVORE DEI DATORI DI LAVORO CHE ASSUMONO LAVORATORI BENEFICIARI DELL'INDENNITÀ DI DISOCCUPAZIONE NON AGRICO | 0,00 | 5.600,00 | -5.600,00 |
| CONTRIBUTO AI DATORI DI LAVORO CHE ASSUMONO LAVORATORI DESTINATARI DEL PROGRAMMA P.A.R.I. AI SENSI DEL DECRETO DIRETTORIALE DEL MINISTERO DEL LAVORO E DELLE POLITICHE SOCIALI N. 668 DEL 18 MARZO 2005 E DECRETI SUCCESSIVI | 0,00 | 4.979,78 | -4.979,78 |
| CONTRIBUTO AI DATORI DI LAVORO CHE ASSUMONO LAVORATORI DESTINATARI DEL PROGRAMMA WELFARE TO WORK (WToW) AI SENSI DEL DECRETO DIRETTORIALE DEL MINISTERO DEL LAVORO E DELLE POLITICHE SOCIALI N. 130 DEL 29 DICEMBRE 2009 | 158,00 | 0,00 | 158,00 |
| CONTRIBUTO AI DATORI DI LAVORO CHE ASSUMONO LAVORATORI ISCRITTI NELLE LISTE DI MOBILITÀ AI SENSI DELL'ART. 8, C. 4 DELLA LEGGE N. 223/1991 | 402.578,65 | 673.381,61 | -270.802,96 |
| CONTRIBUTO ALLE AZIENDE A COPERTURA DEI TRATTAMENTI AGGIUNTIVI DI MALATTIA PREVISTI DAGLI ACCORDI NAZIONALI DI CATEGORIA PER I LAVORATORI ADDETTI AI PUBBLICI SERVIZI DI TRASPORTO - ART.3 DEL D.I. N. 14666/2007 | 130.499.814,49 | 4.160.824,45 | 126.338.990,04 |
| CONTRIBUTO ALLE IMPRESE PRIVATE E ALLE SOCIETÀ COOPERATIVE CHE ASSUMONO A TEMPO INDETERMINATO "GIOVANI GENITORI" ISCRITTI ALLA BANCA DATI PER L'OCCUPAZIONE PREVISTA DAL DECRETO DEL MINISTRO DELLA GIOVENTÙ DEL 19 NOVEMBRE 2010 | 31.161,92 | 65.251,73 | -34.089,81 |
| CONTRIBUZIONE A FAVORE DEGLI ENTI DI PATRONATO E DI ASSISTENZA SOCIALE | 2.547.027,60 | 2.418.537,47 | 128.490,13 |
| INCENTIVO AI DATORI DI LAVORO CHE ASSUMONO, CON CONTRATTO ATEMPO PIENO E INDETERMINATO, LAVORATORI BENEFICIARI DELL'INDENNITA' ASPI, AI SENSI DELL'ART. 2, COMMA 10-BIS, DELLA LEGGE 28 GIUGNO 2012, N. 92, INTRODOTTO DALL'ART. 7, COMMA 5, LETTERA B), DEL DECRETO LEGGE N. 76/2013 | 11.400.774,15 | 13.454.327,45 | -2.053.553,30 |
| INCENTIVO AI DATORI DI LAVORO CHE ASSUMONO LAVORATORI DESTINATARI DI AMMORTIZZATORI SOCIALI IN DEROGA - ART. 7-TER, COMMA 7, DELLA LEGGE N.33/2009 | 8.803,83 | 21.068,30 | -12.264,47 |
| INCENTIVO AI DATORI DI LAVORO CHE, NEL CORSO DEL 2013, ASSUMONO A TEMPO DETERMINATO O INDETERMINATO, ANCHE PART-TIME O A SCOPO DI SOMMINISTRAZIONE, LAVORATORI LICENZIATI NEI 12 MESI PRECEDENTI ALL'ASSUNZIONE, PER GIUSTIFICATO MOTIVO OGGETTIVO CONNESSO A RIDUZIONE, TRASFORMAZIONE O CESSAZIONE DI ATTIVITA' O DI LAVORO - DECRETI DIRETTORIALI DEL MINISTERO DEL LAVORO E DELLE POLITICHE SOCIALI N. 264 DEL19 APRILE 2013 E N. 390 DEL 3 GIUGNO 2013 | 17.588,35 | 74.925,23 | -57.336,88 |
| INCENTIVO AI DATORI DI LAVORO PER L'ASSUNZIONE DI GIOVANI AMMESSI AL "PROGRAMMA OPERATIVO NAZIONALE INIZIATIVA GIOVANI"("PROGRAMMA GARANZIA GIOVANI") - DECRETO DIRETTORIALE DEL MINISTERO DEL LAVORO E DELLE POLITICHE SOCIALI N. 394 DEL 2 DICEMBRE 2016 MODIFICATO DAL DECRETO DIRETTORIALE N. 454 DEL 19 DICEMBRE 2016-DECRETO DIRETTORIALE DELL'AGENZIA NAZIONALEPOLITICHE ATTIVE DEL LAVORO N.3 DEL 2 GENNAIO 2018 | 0,00 | 20.935.128,55 | -20.935.128,55 |
| INCENTIVO AI DATORI DI LAVORO PER L'ASSUNZIONE DI GIOVANI AMMESSI AL "PROGRAMMA OPERATIVO NAZIONALE PER L'ATTUAZIONE DELLA INIZIATIVA EUROPEA PER L'OCCUPAZIONE DEI GIOVANI" ("PROGRAMMA GARANZIA GIOVANI") - DECRETI DIRETTORIALI DEL MINISTERO DEL LAVORO E DELLE POLITICHE SOCIALI N. 1709 DELL'8 AGOSTO2014, N. 63 DEL 2 DICEMBRE 2014 E N. 16, DEL 3 FEBBRAIO 2016, COME MODIFICATO DAL D.D. N. 79 DELL'8 APRILE 2016 | 0,00 | 937.243,60 | -937.243,60 |

2021 Gestione n. 24

| | | | |
|---|---|---|---|
| INCENTIVO AI DATORI DI LAVORO PER L'ASSUNZIONE DI PERSONE DISOCCUPATE AI SENSI DELL'ART. 19 DEL DECRETO LEGISLATIVO 14 SETTEMBRE 2015, N. 150, PER FAVORIRE L'OCCUPAZIONE NELLE REGIONI "MENO SVILUPPATE" O "IN TRANSIZIONE" - DECRETO DIRETTORIALE DEL MINISTERO DEL LAVORO E DELLE POLITICHE SOCIALI 16 NOVEMBRE 2016, N. 367 MODIFICATO DAL DECRETO DIRETTORIALE 15 DICEMBRE 2016, N. 18719 - DECRETO DIRETTORIALE DELL'AGENZIA NAZIONALE POLITICHE ATTIVE DEL LAVORO 2 GENNAIO 2018, N. 2 -DECRETO DIRETTORIALE DELL'AGENZIA NAZIONALE POLITICHE ATTIVE DEL LAVORO 19 APRILE 2019, N. 178 | 0,00 | 72.284.158,29 | -72.284.158,29 |
| INCENTIVO AI DATORI DI LAVORO PER L'ASSUNZIONE DI PERSONE DISOCCUPATE - ART. 19 DEL DECRETO LEGISLATIVO 14 SETTEMBRE 2015, N. 150 - ART. 4, COMMA 15 QUATER, DEL DECRETO LEGGE 28 GENNAIO 2019, N.4 - DECRETO DIRETTORIALE DELL'AGENZIA NAZIONALE POLITICHE ATTIVE DEL LAVORO 11 FEBBRAIO 2020, N.52 | 87.464.573,68 | 3.626.652,94 | 83.837.920,74 |
| INCENTIVO AI DATORI DI LAVORO PER L'ASSUNZIONE IN AGRICOLTURA DI GIOVANI DI ETA' COMPRESA TRA I 18 E I 35 ANNI, CON CONTRATTO DI LAVORO A TEMPO INDETERMINATO O DETERMINATO, AI SENSI DELL'ART. 5, DEL DECRETO LEGGE 24 GIUGNO 2014, N. 91, CONVERTITO, CON MODIFICAZIONI, DALLA LEGGE 11 AGOSTO 2014, N. 116 | 0,00 | 277.970,00 | -277.970,00 |
| INCENTIVO AI DATORI DI LAVORO PER L'ASSUZIONE DI LAVORATORIDISABILI CON CAPACITA' LAVORATIVE RIDOTTE, AI SENSI DELL'ART. 13, DELLA LEGGE 12 MARZO 1999, N. 68, COME MODIFICATO DALL'ART. 10, DEL DECRETO LEGISLATIVO 14 SETTEMBRE 2015, N. 151 | 29.019.534,60 | 26.035.360,85 | 2.984.173,75 |
| INCENTIVO SPERIMENTALE AI DATORI DI LAVORO PER L'ASSUNZIONEA TEMPO INDETERMINATO DI GIOVANI DAI 18 AI 29 ANNI AI SENSIDELL'ART. 1 DEL DECRETO LEGGE 28 GIUGNO 2013, N. 76, CONVERTITO CON MODIFICAZIONI, DALLA LEGGE DEL 9 AGOSTO 2013, N. 99. | 40.852,16 | 56.432,05 | -15.579,89 |
| INCENTIVO STRAORDINARIO AI DATORI DI LAVORO PER LA CREAZIONE DI RAPPORTI DI LAVORO STABILI O DI DURATA AMPIA, IN FAVOREDI UOMINI UNDER 30 E DONNE DI QUALUNQUE ETA', AI SENSI DEL DECRETO DEL MINISTERO DEL LAVORO E DELLE POLITICHE SOCIALI DEL 5 OTTOBRE 2012 E DELL'ART. 24, COMMA 27, DEL DECRETO LEGGE 6 DICEMBRE 2011, N. 201, CONVERTITO, CON MODIFICAZIONI, CON LEGGE 22 DICEMBRE 2011, N. 214 | 60.858,70 | 414.925,25 | -354.066,55 |
| RIMBORSO AD ALTRI ENTI DEGLI ONERI PER PRESTAZIONE AGGIUNTIVA ANNUA A FAVORE DEI PENSIONATI DI CUI ALL'ART. 70, C. 7, LEGGE N. 388/2000 | 329.830,75 | 257.508,41 | 72.322,34 |
| TRASFERIMENTO ALL'AGENZIA NAZIONALE PER LE POLITICHE ATTIVEDEL LAVORO (ANPAL) E ALLE REGIONI E PROVINCE AUTONOME DI SOMME NON EROGATE DALL'ISTITUTO AI SENSI DELL'ART. 21, COMMA 13 E DELL'ART. 24, COMMA 3 DEL DECRETO LEGISLATIVO N. 150/2015 | 17.159.696,94 | 25.276.419,06 | -8.116.722,12 |
| TRASFERIMENTO ALL'INPGI DELLA QUOTA DI CONTRIBUTO DELLO STATO A COPERTURA DEGLI ESONERI CONTRIBUTIVI DI CUI ALL'ARTICOLO 1, COMMI DA 118 A 124, DELLA LEGGE 24 DICEMBRE 2014, N. 190 E ALL'ART. 1, COMMA 178, DELLA LEGGE 28 DICEMBRE 2015, N. 208 | 0,00 | 16.190.489,55 | -16.190.489,55 |
| **TOTALE** | **278.988.163,62** | **187.171.184,57** | **91.816.979,05** |

Gestione n. 24 2021

Allegato 15

## POSTE CORRETTIVE E COMPENSATIVE DELLE ENTRATE CORRENTI

| DESCRIZIONE | Consuntivo 2021 | Consuntivo 2020 | Variazioni |
|---|---|---|---|
| **A) SGRAVI CONTRIBUTIVI** | | | |
| ESONERO CONTRIBUTIVO TOTALE, IN VIA SPERIMENTALE, NEL BIENNIO 2021-2022, PER LE ASSUNZIONI DI DONNE LAVORATRICI (IMPORTO MASSIMO PARI A 6.000 EURO ANNUI - ART. 1, COMMI DA 16 A 19DELLA LEGGE 30 DICEMBRE 2020, N. 178,, | 23.022.529,99 | 0,00 | 23.022.529,99 |
| ESONERO DAL VERSAMENTO DEI CONTRIBUTI A CARICO DEI DATORI DI LAVORO, A FAVORE DELLE IMPRESE APPARTENENTI ALLE FILIERE AGRICOLE, DELLA PESCA E DELL'ACQUACOLTURA PER I MESI DA NOVEMBRE, DICEMBRE 2020 E GENNAIO 2021 - ART.16 E 16 BIS, DEL DECRETO-LEGGE 28 OTTOBRE 2020, N. 137, CONVERTITO CON MODIFICAZIONI DALLA LEGGE 18 DICEMBRE 2020, N.176; ART. 19 DEL DECRETO-LEGGE 22 MARZO 2021, N.41. | 2.676.586,77 | 0,00 | 2.676.586,77 |
| ESONERO DAL VERSAMENTO DEI CONTRIBUTI A CARICO DEI DATORI DI LAVORO, A FAVORE DELLE IMPRESE APPARTENENTI ALLE FILIERE AGRITURISTICHE, APISTICHE, BRASSICOLE, CEREALICOLE, FLOROVIVAISTICHE, VITIVINICOLE, ALLEVAMENTO DELLA PESCA, DELL'IPPICOLTURA E DELL'ACQUACOLTURA - ART.222, COMMA 2 DEL DECRETO-LEGGE 19 MAGGIO 2020, N.34, CONVERTITO DALLA LEGGE 17 LUGLIO 2020, N.77; ART. 58 QUATER DEL DECRETO LEGGE 14 AGOSTO 2020, N.104, CONVERTITO IN LEGGE 13 OTTOBRE 2020, N. 126. | 207.521.566,05 | 0,00 | 207.521.566,05 |
| ESONERO DAL VERSAMENTO DEI CONTRIBUTI PREVIDENZIALI A CARICO DEI DATORI DI LAVORO IN RELAZIONE ALLE NUOVE ASSUNZIONI DEI GIOVANI A TEMPO INDETERMINATO - ART.1 COMMI 100-108 E COMMI 113-114 DELLA LEGGE 27 DICEMBRE 2017, N.205 - ART. 1, COMMA 10, DELLA LEGGE 27 DICEMBRE 2019, N. 160-ART.1, COMMA 10, DELLA LEGGE 30 DICEMBRE 2020, N.178. | 787.324.297,84 | 0,00 | 787.324.297,84 |
| ESONERO DAL VERSAMENTO DEI CONTRIBUTI PREVIDENZIALI NELLA MISURA DEL DOPPIO DELLE ORE DI INTEGRAZIONE SALARIALE GIA' FRUITE NEI MESI DI GENNAIO, FEBBRAIO E MARZO 2021 A FAVORE DEIDATORI DI LAVORO PRIVATI DEL SETTORE DEL TURISMO E DEGLI STABILIMENTI TERMALI E DEL COMMERCIO - ART. 43 DEL DECRETO-LEGGE 25 MAGGIO 2021, N. 73 | 60.738,30 | 0,00 | 60.738,30 |
| ESONERO DAL VERSAMENTO TOTALE DEI COMPLESSIVI CONTRIBUTI PREVIDENZIALI PER UN PERIODO MASSIMO DI SEI MESI, A FAVORE DEIDATORI DI LAVORO PRIVATI, CON ESCLUSIONE DEL SETTORE AGRICOLO E DEL LAVORO DOMESTICO, CHE ASSUMONO LAVORATORI CON IL CONTRATTO DI RIOCCUPAZIONE (IMPORTO MASSIMO PARI A 6.000 EURO ANNUI) - ART. 41, COMMA 5 DEL DECRETO-LEGGE 25 MAGGIO 2021, N. 73 | 4.103.482,25 | 0,00 | 4.103.482,25 |
| ESONERO PARZIALE DAL VERSAMENTO DEI CONTRIBUTI PREVIDENZIALI,A FAVORE DEI DATORI DI LAVORO PRIVATI CHE NON RICHIEDONO ITRATTAMENTI DI CUI ALL'ART. 1 DEL D.L. 104/2020 - ART. 3, DEL DECRETO LEGGE 14 AGOSTO 2020, N. 104, CONVERTITO IN LEGGE13 OTTOBRE 2020, N.126-ART.12, CO 14 E 15 DEL DECRETO LEGGE28 OTTOBRE 2020, N.137, CONVERTITO CON MODIFICAZIONI DALLA LEGGE 18 DICEMBRE 2020, N.176. | 383.249.416,28 | 0,00 | 383.249.416,28 |
| ESONERO PARZIALE DEI CONTRIBUTI PREVIDENZIALI E ASSISTENZIALI DOVUTIDAI LAVORATORI AUTONOMI E DAI LIBERI PROFESSIONISTIISCRITTI ALLE GESTIONI INPS - ART. 1, COMMI DA 20 A 22 BIS DELLA LEGGE 30 DICEMBRE 2020, N. 178 | 773.752.567,23 | 0,00 | 773.752.567,23 |
| ONERE DERIVANTE DALL'ESONERO CONTRIBUTIVO A FAVORE DEI DATORI DI LAVORO, PER I CONDUCENTI ESERCITANTI LA PROPRIA ATTIVITA' CON VEICOLI EQUIPAGGIATI CON TACHIGRAFO DIGITALE, IN SERVIZI DI TRASPORTO INTERNAZIONALE - ART. 1, COMMA 651, DELLA LEGGE 28 DICEMBRE 2015, N. 208, COME MODIFICATO DALL'ART.47 BIS,COMMI 2 E 7, D.L.24 APRILE 2017, N.50, CONVERTITO CON MODIFICAZIONI DALLA LEGGE 21 GIUGNO 2017, N.96 | 67.917,74 | 0,00 | 67.917,74 |

2021 Gestione n. 24

| | | | |
|---|---|---|---|
| ONERE DERIVANTE DALL'ESONERO DAL VERSAMENTO CONTRIBUTIVO PRESSO L'ASSICURAZIONE OBBLIGATORIA PER L'INVALIDITA', LA VECCHIAIA ED I SUPERSTITI DEI COLTIVATORI DIRETTI E DEGLI IMPRENDITORI AGRICOLI PROFESSIONALI, PER NUOVE ISCRIZIONI NELLA PREVIDENZA AGRICOLA CON ETA' INFERIORE AI QUARANT'ANNI - ART. 1, COMMI 344 E 345 DELLA LEGGE 11 DICEMBRE 2016, N.232 E ART. 1, COMMI 117 E 118 DELLA LEGGE 27 DICEMBRE 2017, N. 205 - ART. 1, COMMA 503 DELLA LEGGE 27 DICEMBRE 2019, N. 160; ART.1 COMMA 33 DELLA LEGGE 30 DICEMBRE 2020, N. 178 | 70.376.673,04 | 62.783.331,20 | 7.593.341,84 |
| ONERE DERIVANTE DALL'ESONERO DAL VERSAMENTO DEI COMPLESSIVICONTRIBUTI PREVIDENZIALI A CARICO DEI DATORI DI LAVORO, IN RELAZIONE ALLE NUOVE ASSUNZIONI CON CONTRATTO DI LAVORO A TEMPO INDETERMINATO - ART. 1, COMMI 308, 309 E 310 DELLA LEGGE11 DICEMBRE 2016, N. 232 | 90.292,93 | 396.650,60 | -306.357,67 |
| ONERE DERIVANTE DALL'ESONERO DAL VERSAMENTO DEI CONTRIBUTI PREVIDENZIALI, A FAVORE DEI DATORI DI LAVORO CHE ASSUMONO LAVORATORI A TEMPO INDETERMINATO O A TEMPO DETERMINATO CON CONTRATTO DI LAVORO STAGIONALE NEI SETTORI DEL TURISMO E DEGLI STABILIMENTI TERMALI - ARTICOLI 6 E 7 DEL DECRETO LEGGE 14 AGOSTO 2020, N. 104, CONVERTITO IN LEGGE 13 OTTOBRE 2020, N.126 | 550.376.175,77 | 1.153.786,34 | 549.222.389,43 |
| ONERE DERIVANTE DALL'ESONERO DAL VERSAMENTO DEL 40 PER CENTO DEI COMPLESSIVI CONTRIBUTI PREVIDENZIALI A CARICO DEI DATORI DI LAVORO, IN RELAZIONE ALLE NUOVE ASSUNZIONI CON CONTRATTO DI LAVORO A TEMPO INDETERMINATO, AI SENSI DELL'ART. 1, COMMI 178 E SEGUENTI, DELLA LEGGE 28 DICEMBRE 2015, N. 208 | 4.769,42 | 114,15 | 4.655,27 |
| ONERE DERIVANTE DALL'ESONERO DEL VERSAMENTO CONTRIBUTIVO AIDATORI DI LAVORO PER L'ASSUNZIONE DI LAVORATORI CON ASSEGNODI RICOLLOCAZIONE - ART. 1 COMMA 136 PUNTO 6 DELLA LEGGE 27DICEMBRE 2017 N. 205 | 504.299,90 | 133.971,36 | 370.328,54 |
| ONERE DERIVANTE DALL'ESONERO PARZIALE DAL VERSAMENTO DEI CONTRIBUTI PREVIDENZIALI, DAL 1° OTTOBRE AL 31 DICEMBRE 2020, A FAVORE DEI DATORI DI LAVORO PRIVATI LA CUI SEDE E' SITUATAIN AREE SVANTAGGIATE DEL SUD - ART. 27 DEL DECRETO LEGGE 14AGOSTO 2020, N. 104, CONVERTITO IN LEGGE 13 OTTOBRE 2020, N.126 | 2.994.645.083,76 | 339.062.089,60 | 2.655.582.994,16 |
| ONERE DERIVANTE DALL'ESONERO PARZIALE DAL VERSAMENTO DEI CONTRIBUTI PREVIDENZIALI, PER UN PERIODO MASSIMO DI QUATTRO MESI, A FAVORE DEI DATORI DI LAVORO PRIVATI CHE NON RICHIEDONOI TRATTAMENTI DI CUI ALL'ART. 1 DEL D.L. 104/2020 - ART. 3,DEL DECRETO LEGGE 14 AGOSTO 2020, N. 104, CONVERTITO IN LEGGE 13 OTTOBRE 2020, N.126 | 0,00 | 217.386.945,20 | -217.386.945,20 |
| ONERE PER L'ESONERO DAL VERSAMENTO DEI CONTRIBUTI PREVIDENZIALI A CARICO DEI DATORI DI LAVORO IN RELAZIONE ALLE NUOVE ASSUNZIONI DEI GIOVANI A TEMPO INDETERMINATO - ART.1 COMMI 100-108 E COMMI 113-114 DELLA LEGGE 27 DICEMBRE 2017, N.205 - ART. 1, COMMA 10, DELLA LEGGE 27 DICEMBRE 2019, N. 160 | 0,00 | 569.075.228,44 | -569.075.228,44 |
| ONERE PER L'ESONERO DAL VERSAMENTO DEI CONTRIBUTI PREVIDENZIALI DEI DATORI DI LAVORO, PER LE NUOVE ASSUNZIONI CON CONTRATTO DI LAVORO A TEMPO INDETERMINATO, AI SENSI DELL'ART. 1, COMMI DA 118 A 124, DELLA LEGGE 23 DICEMBRE 2014, N. 190 | 0,00 | 11.188,57 | -11.188,57 |
| ONERI DERIVANTI DALL'ESONERO DEL VERSAMENTO DEI CONTRIBUTI PREVIDENZIALI ED ASSISTENZIALI A FAVORE DEI DATORI DI LAVOROE DEI LAVORATORI PER ASSUNZIONI A TEMPO INDETERMINATO DEI BENEFICIARI DEL REDDITO DI CITTADINANZA E AGLI ENTI DI FORMAZIONE PER I PROPRI DIPENDENTI - ART. 8, COMMA DA 1 A 3 DEL DECRETO LEGGE 28 GENNAIO 2019, N. 4 | 659.894,86 | 549.032,95 | 110.861,91 |
| SGRAVI CONTRIBUTIVI PER CONTRATTI COLLETTIVI NAZIONALI AZIENDALI CONTENENTI MISURE DI CONCILIAZIONE TRA VITA PROFESSIONALE E VITA PRIVATA DATORI DI LAVORO PRIVATI- ART. 25 D.LGS DEL 15 GIUGNO N.80 E DECRETO INTERMINISTERIALE DEL 12 SETTEMBRE 2017 | 79.021,46 | 2.195.189,85 | -2.116.168,39 |
| SGRAVI DI CONTRIBUTI PER I LAVORATORI AGRICOLI (SUBORDINATIE AUTONOMI) A SEGUITO DI EVENTI CALAMITOSI - ART. 5 DELLA LEGGE N. 185/92 E SUCCESSIVE MODIFICAZIONI E INTEGRAZIONI | 2.256.741,86 | 5.136.737,95 | -2.879.996,09 |

Gestione n. 24 2021

| | | | |
|---|---|---|---|
| SGRAVI DI CONTRIBUTI PER LE COOPERATIVE SOCIALI CHE ASSUMONO ENTRO IL 31/12/2018 DONNE VITTIME DI VIOLENZA DI GENERE - ART. 1 COMMA 220 DELLA LEGGE 27 DICEMBRE 2017 N. 205 | 276,28 | 0,00 | 276,28 |
| SGRAVI DI ONERI CONTRIBUTIVI A FAVORE DEI DATORI DI LAVORO CHE STIPULINO CONTRATTI DI SOLIDARIETÀ DI CUI ALL'ART. 6, C.4 DEL DL N. 510/1996 CONVERTITO NELLA LEGGE N. 608/1996 E ALL'ART. 5, COMMA 1, DEL DECRETO LEGGE 20 MARZO 2014, N. 34, CONVERTITO, CON MODIFICAZIONI, DALLA LEGGE 16 MAGGIO 2014, N. 78 | 8.102.387,95 | 17.646.066,95 | -9.543.679,00 |
| SGRAVI DI ONERI CONTRIBUTIVI A FAVORE DELLE AZIENDE CON MENO DI VENTI DIPENDENTI CHE ASSUMONO LAVORATORI A TEMPO DETERMINATO AI SENSI DELL'ART. 10, COMMI 2 E 3 DELLA LEGGE N. 53/2000 | 22.954.613,08 | 22.563.926,99 | 390.686,09 |
| SGRAVI DI ONERI CONTRIBUTIVI A FAVORE DELLE IMPRESE ARMATRICI CHE ESERCITANO LA PESCA OLTRE GLI STRETTI E LA PESCA MEDITERRANEA DI CUI ALL'ART. 6-BIS DELLA LEGGE N. 30/1998 | 4.149.267,06 | 3.735.920,88 | 413.346,18 |
| SGRAVI DI ONERI CONTRIBUTIVI A FAVORE DELLE IMPRESE ARMATRICI PER IL PERSONALE IMBARCATO SU NAVI ISCRITTE NEL REGISTRO INTERNAZIONALE DI CUI ALL'ART. 6, C. 1 DEL DL N. 457/1997 CONVERTITO NELLA LEGGE N. 30/1998 | 262.463.517,12 | 284.480.694,35 | -22.017.177,23 |
| SGRAVI DI ONERI CONTRIBUTIVI A FAVORE DELLE IMPRESE CHE ESERCITANO LA PESCA COSTIERA, NELLE ACQUE INTERNE E LAGUNARI, AI SENSI DELL'ART. 11 DELLA LEGGE N. 388/2000 | 266,18 | 262,49 | 3,69 |
| SGRAVI DI ONERI CONTRIBUTIVI A FAVORE DI COOPERATIVE SOCIALI E AZIENDE PUBBLICHE O PRIVATE CHE ASSUMONO PERSONE DETENUTE O INTERNATE AI SENSI DELLA LEGGE N. 193/2000 | 3.950.329,98 | 3.815.694,51 | 134.635,47 |
| SGRAVI DI ONERI CONTRIBUTIVI DEL MEZZOGIORNO ART. 14 LEGGE N. 183/1976 | 0,00 | 2.543,25 | -2.543,25 |
| SGRAVI DI ONERI CONTRIBUTIVI DEL MEZZOGIORNO ART. 18, LEGGEN. 1089/1968 | 0,00 | 103.984,57 | -103.984,57 |
| SGRAVI DI ONERI CONTRIBUTIVI DI CUI ALL'ART. 11, LEGGE N. 388/2000 A FAVORE DELLE IMPRESE CHE ESERCITANO LA PESCA COSTIERA E NELLE ACQUE INTERNE E LAGUNARI PROROGATI DALL'ART. 2, C. 5, LEGGE N. 350/2003 | 24.130.888,58 | 21.978.460,74 | 2.152.427,84 |
| SGRAVI DI ONERI CONTRIBUTIVI RELATIVI ALLE PRESTAZIONI TEMPORANEE DI CUI ALL'ART. 120, C. 1 E 2 DELLA LEGGE N. 388/2000 | 2.886.865.129,42 | 2.614.214.584,23 | 272.650.545,19 |
| SGRAVI DI ONERI CONTRIBUTIVI RELATIVI ALLE PRESTAZIONI TEMPORANEE DI CUI ALL'ART. 1, COMMI 361 E 362 DELLA LEGGE N. 266/2005 | 3.487.439.470,82 | 3.156.617.106,81 | 330.822.364,01 |
| SGRAVI DI ONERI CONTRIBUTIVI RELATIVI A PRESTAZIONI TEMPORANEE DI CUI ALL'ART. 1, COMMA 766, LETT. A), DELLA LEGGE N. 296/2006 | 537.668.951,16 | 498.844.104,96 | 38.824.846,20 |
| SGRAVI DI ONERI CONTRIBUTIVI SU QUOTE DI RETRIBUZIONE CONNESSE CON LA CONTRATTAZIONE AZIENDALE E TERRITORIALE AI SENSI DELL'ART. 1, COMMA 67, DELLA LEGGE N. 247/2007 | 1.452.368,03 | 10.057.447,30 | -8.605.079,27 |
| SGRAVI DI ONERI SOCIALI A FAVORE DI IMPRESE CHE REIMPIEGANOPERSONALE CON QUALIFICA DIRIGENZIALE ART. 10, C. 2, DL N. 511/1996 E LEGGE N. 266/1997 | 5.880,59 | 16.228,79 | -10.348,20 |
| SGRAVIO DEL CONTRIBUTO DEL FONDO DI GARANZIA DI CUI ALL'ART. 2,DELLA LEGGE N. 297/1982 - ART. 1, COMMA 764, LETT.A), PUNTO 2), DELLA LEGGE N. 296/2006 | 391.940.397,03 | 364.697.601,60 | 27.242.795,43 |
| SGRAVI ONERI CONTRIBUTIVI AI DATORI DI LAVORO PER I LAVORATORI ALL'ESTERO NEI PAESI EXTRACOMUNITARI AI SENSI DELL'ART. 4, COMMA 2, LETT. A), DL N. 317/87 CONVERTITO NELLA LEGGE N.398/1987 | 40.443.157,26 | 44.810.715,16 | -4.367.557,90 |
| **Totale** | **13.472.338.955,99** | **8.241.469.609,79** | **5.230.869.346,20** |
| **B) RIMBORSO DI CONTRIBUTI** | | | |
| RIMBORSO ALLO STATO DI SOMME TRASFERITE ALL'ISTITUTO IN ECCEDENZA AGLI ONERI POSTI A SUO CARICO | 2.306.289.287,18 | 0,00 | 2.306.289.287,18 |

2021 Gestione n. 24

| | | | |
|---|---|---|---|
| RIMBORSO DI CONTRIBUTI | 366.193,61 | 838.717,49 | -472.523,88 |
| USCITE VARIE - RIMBORSO DEL CONTRIBUTO DI SOLIDARIETA' SU PRESTAZIONI DI DISOCCUPAZIONE AI LAVORATORI AGRICOLI A TEMPO DETERMINATO DI CUI ALL'ART.1, COMMA 57, DELLA LEGGE N.247/2007 | 430.810,38 | 499.742,24 | -68.931,86 |
| **Totale** | **2.307.086.291,17** | **1.338.459,73** | **2.305.747.831,44** |
| **TOTALE COMPLESSIVO** | **15.779.425.247,16** | **8.242.808.069,52** | **7.536.617.177,64** |

Gestione n. 24 2021

Allegato 16

**TRASFERIMENTI AD ALTRE GESTIONI DELL'I.N.P.S. - ONERI RELATIVI AD AGEVOLAZIONI CONTRIBUTIVE IN FAVORE DI CATEGORIE E SETTORI PRODUTTIVI**

| DESCRIZIONE | CONSUNTIVO 2021 | CONSUNTIVO 2020 | VARIAZIONI |
|---|---|---|---|
| ONERE PER LA COPERTURA DEL MANCATO GETTITO CONTRIBUTIVO ALLE GESTIONI PREVIDENZIAIALI DERIVANTE DALLE AGEVOLAZIONI EX ART. 25, COMMA 9, DELLA LEGGE N. 223/1991 A FAVORE DEI DATORI DI LAVORO CHE ASSUMONO LAVORATORI PROVENIENTI DA IMPRESE OPERANTI NEL SETTORE DEL TRASPORTO AEREO - ART. 1-1BIS, COMMA 2, DEL D.L. N. 249/2004 CONVERTITO NELLA LEGGE N. 291/2004 | 2.403,12 | 3.698,15 | -1.295,03 |
| ONERE PER LA COPERTURA DEL MANCATO GETTITO CONTRIBUTIVO ALLE GESTIONI PREVIDENZIAIALI DERIVANTE DALLE AGEVOLAZIONI EX ARTT.8, COMMA 2, E 25, COMMA 9, DELLA LEGGE N. 223/1991 A FAVORE DEI DATORI DI LAVORO CHE ASSUMONO LAVORATORI PROVENIENTI DA IMPRESE AMMESSE ALLA PROCEDURA DI AMMINISTRAZIONE STRAORDINARIA - ART. 5, COMMA 2-QUATER, DELLA LEGGE N. 39/2004 COME MODIFICATO DALL'ART.1, COMMA 13, DEL D.L. N. 134/2008 CONVERTITO NELLA LEGGE N. 166/2008 | 2.166,80 | 37.723,93 | -35.557,13 |
| ONERE PER LA COPERTURA DEL MANCATO GETTITO CONTRIBUTIVO DELLE GESTIONI PREVIDENZIALI DERIVANTE DALLA TRASFORMAZIONE A TEMPO INDETERMINATO DEI RAPPORTI DI APPRENDISTATO AI SENSI DELL'ART.21, COMMA 6, E PER L'ISTAURAZIONE DEI RAPPORTI DI LAVORO AI SENSI DELL'ART.22 DELLA LEGGE N.56/1987 | 423.277.836,46 | 331.763.950,73 | 91.513.885,73 |
| ONERE PER LA COPERTURA DEL MANCATO GETTITO CONTRIBUTIVO DELLE GESTIONI PREVIDENZIALI DERIVANTE DALLE AGEVOLAZIONI A FAVORE DEI DATORI DI LAVORO CHE OCCUPANO UN NUMERO DI ADDETTI PARI O INFERIORE A NOVE, PER LE ASSUNZIONI CON CONTRATTO DI APPRENDISTATO - ART. 1, COMMA 8 DELLA LEGGE 27 DICEMBRE 2019, N. 160, ART. 15 BIS, COMMA 12, DEL DECRETO LEGGE 28 OTTOBRE 2020, N. 137 | 23.684,13 | 0,00 | 23.684,13 |
| ONERE PER LA COPERTURA DEL MANCATO GETTITO CONTRIBUTIVO DELLE GESTIONI PREVIDENZIALI DERIVANTE DALLE AGEVOLAZIONI AGLI ARTIGIANI ED AGLI ESERCENTI ESERCENTI ATTIVITA' COMMERCIALI DI ETA' INFERIORE AI VENTUNO ANNI DI CUI ALL'ART. 1, COMMA 2, DELLA LEGGE N. 233/1990 | 1.057.200,00 | 1.429.112,00 | -371.912,00 |
| ONERE PER LA COPERTURA DEL MANCATO GETTITO CONTRIBUTIVO DELLE GESTIONI PREVIDENZIALI DERIVANTE DALLE AGEVOLAZIONI ALLE COOPERATIVE SOCIALI DI CUI ALL'ART. 4, COMMA 3, DELLA LEGGE N. 381/1991 | 83.572.088,95 | 103.838.757,17 | -20.266.668,22 |
| ONERE PER LA COPERTURA DEL MANCATO GETTITO CONTRIBUTIVO DELLE GESTIONI PREVIDENZIALI DERIVANTE DALLE AGEVOLAZIONI DI CUI AGLI ARTICOLI 8 E 25 DELLA LEGGE N. 223/1991 | 0,00 | 1.128.449,99 | -1.128.449,99 |
| ONERE PER LA COPERTURA DEL MANCATO GETTITO CONTRIBUTIVO DELLE GESTIONI PREVIDENZIALI DERIVANTE DALLE AGEVOLAZIONI DI CUI AGLI ARTT.8,COMMA 2, E 25,COMMA 9, DELLA LEGGE N.223/1991 AI DATORI DI LAVORO CHE ASSUMONO LAVORATORI ISCRITTI NELLE LISTE DI MOBILITA' AI SENSI DELL'ART.1,COMMA 1, DEL D.L. N.4 CONVERTITO NELLA LEGGE N.52/1998 E DELL'ART.81,COMMA 2, DELLA LEGGE N.448/1998 E SUCCESSIVE PROROGHE | 565.311,22 | 1.913.091,14 | -1.347.779,92 |
| ONERE PER LA COPERTURA DEL MANCATO GETTITO CONTRIBUTIVO DELLE GESTIONI PREVIDENZIALI DERIVANTE DALLE AGEVOLAZIONI DI CUI ALL'ART. 4, COMMA 3, DEL D.L. N. 148/1993 CONVERTITO NELLA LEGGE 236/1993 | 814.558,58 | 462.164,99 | 352.393,59 |
| ONERE PER LA COPERTURA DEL MANCATO GETTITO CONTRIBUTIVO DELLE GESTIONI PREVIDENZIALI DERIVANTE DALLE AGEVOLAZIONI PREVISTE PER GLI APPRENDISTI, DALL'ART.32, CO.1, DEL DECRETO LEGISATIVO 14 SETTEMBRE 2015, N.150. | 2.328.883,17 | 2.339.508,09 | -10.624,92 |
| ONERE PER LA COPERTURA DEL MANCATO GETTITO CONTRIBUTIVO DELLE GESTIONI PREVIDENZIALI DERIVANTE DALLE AGEVOLAZIONI RELATIVE AD APPRENDISTI DIPENDENTI DA AZIENDE ARTIGIANE | 412.615.619,51 | 361.020.134,50 | 51.595.485,01 |

2021 Gestione n. 24

| | | | |
|---|---|---|---|
| ONERE PER LA COPERTURA DEL MANCATO GETTITO CONTRIBUTIVO DELLE GESTIONI PREVIDENZIALI DERIVANTE DALLE AGEVOLAZIONI RELATIVE AD APPRENDISTI DIPENDENTI DA AZIENDE NON ARTIGIANE | 1.699.318.005,45 | 1.555.196.127,17 | 144.121.878,28 |
| ONERE PER LA COPERTURA DEL MANCATO GETTITO CONTRIBUTIVO DELLE GESTIONI PREVIDENZIALI, DERIVANTE DALLE AGEVOLAZIONI RELATIVE AD ASSUNZIONI EFFETTUATE A FAVORE DI LAVORATORI OVER 50, DISOCCUPATI DA OLTRE 12 MESI E DONNE DI QUALSIASI ETA', AI SENSI DELL'ART. 4, COMMI 8-11, DELLA LEGGE N. 92/2012 | 113.951.872,91 | 88.528.616,26 | 25.423.256,65 |
| ONERE PER LA COPERTURA DEL MANCATO GETTITO CONTRIBUTIVO DELLE GESTIONI PREVIDENZIALI DERIVANTE DALLE AGEVOLAZIONI RELATIVE AI CONTRATTI DI INSERIMENTO E DI REINSERIMENTO, DI COMPETENZA DEGLI ANNI PRECEDENTI | 130.714,89 | 0,00 | 130.714,89 |
| ONERE PER LA COPERTURA DEL MANCATO GETTITO CONTRIBUTIVO DELLE GESTIONI PREVIDENZIALI DERIVANTE DALLE AGEVOLAZIONI RELATIVE AI CONTRATTI DI INSERIMENTO E DI REINSERIMENTO, DI COMPETENZA DELL'ANNO IN CORSO | 2.660,74 | 0,00 | 2.660,74 |
| ONERE PER LA COPERTURA DEL MANCATO GETTITO CONTRIBUTIVO DELLE GESTIONI PREVIDENZIALI DERIVANTE DALLE AGEVOLAZIONI RELATIVE AI CONTRATTI DI SOLIDARIETA' | 54,62 | 0,00 | 54,62 |
| ONERE PER LA COPERTURA DEL MANCATO GETTITO CONTRIBUTIVO DELLE GESTIONI PREVIDENZIALI DERIVANTE DALLE AGEVOLAZIONI RELATIVE AI LAVORATORI ADDETTI AI SERVIZI DOMESTICI E FAMILIARI | 1.038.937.176,03 | 566.867.364,77 | 472.069.811,26 |
| ONERE PER LA COPERTURA DEL MANCATO GETTITO CONTRIBUTIVO DELLE GESTIONI PREVIDENZIALI DERIVANTE DALLE AGEVOLAZIONI RELATIVE AI LAVORATORI DIPENDENTI AGRICOLI | 1.657.328.316,01 | 1.345.977.093,56 | 311.351.222,45 |
| ONERE PER LA COPERTURA DEL MANCATO GETTITO CONTRIBUTIVO DELLE GESTIONI PREVIDENZIALI DERIVANTE DALLE AGEVOLAZIONI RELATIVE AI LAVORATORI DIPENDENTI NON AGRICOLI | 1.107.761.534,65 | 1.048.833.825,46 | 58.927.709,19 |
| ONERE PER LA COPERTURA DEL MANCATO GETTITO CONTRIBUTIVO DELLE GESTIONI PREVIDEN ZIALI DERIVANTI DALLE AGEVOLAZIONI CONTRIBUTIVE AI DATORI DI LAVOROE AI LAVORATORI CHE PRESTANO LA LORO ATTIVITA' NEL COMUNE DI CAMPIONE D'ITALIA - ART. 1QUATER DEL DECRETO LEGGE 2 DICEMBRE 1985, N. 688, CONVERTITO DALLA LEGGE 31GENNAIO 1986, N. 11 E ART. 5, COMMA 8, DEL DECRETO LEGGE 30 DICEMBRE 1987, N.536CONVERTITO IN LEGGE 29 FEBBRAIO 1988. N. 48. | 567.990,38 | 134.940,62 | 433.049,76 |
| **TOTALE** | **6.542.258.077,62** | **5.409.474.558,53** | **1.132.783.519,09** |

| **Gestioni destinatarie:** | | | |
|---|---|---|---|
| ex Fondo Trasporti | 834.068,78 | 439.699,09 | 394.369,69 |
| ex Fondo Telefonici | 19.063,88 | 17.998,48 | 1.065,40 |
| ex Fondo Elettrici | 3.917,55 | 5.324,97 | -1.407,42 |
| ex Fondo INPDAI | 714.907,16 | 755.298,10 | -40.390,94 |
| Gestione Prestazioni Temporanee | 1.963.553.808,55 | 1.763.573.347,36 | 199.980.461,19 |
| Gestione Artigiani | 600.500,00 | 728.600,00 | -128.100,00 |
| Gestione Commercianti | 456.700,00 | 700.512,00 | -243.812,00 |
| Gestione Minatori | 0,00 | 634,23 | -634,23 |
| Gestione Ferrovie dello Stato | 25,71 | 301,93 | -276,22 |
| Fondo personale aziende Gas | 136,18 | 262,16 | -125,98 |
| QUIESCENZA | 8.305.506,44 | 4.844.461,16 | 3.461.045,28 |
| LAV DELLO SPETTACOLO | 1.264.748,85 | 1.113.525,65 | 151.223,20 |
| Fnd pensioni lav dip | 4.566.124.222,30 | 3.637.260.228,65 | 928.863.993,65 |
| CPDEL | 380.472,22 | 0,00 | 380.472,22 |
| **TOTALE** | **6.542.258.077,62** | **5.409.440.193,78** | **1.132.817.883,84** |

Gestione n. 24 2021

Allegato 17

**TRASFERIMENTI AD ALTRE GESTIONI DELL'INPS – ONERI PER LA COPERTURA ASSICURATIVA DEI PERIODI DI TRATTAMENTI PER IL MANTENIMENTO DEL SALARIO A SOSTEGNO DELLA FAMIGLIA E PER LE PRESTAZIONI ECONOMICHE DERIVANTI DALLA RIDUZIONE DI ONERI PREVIDENZIALI**

| Descrizione | CONSUNTIVO 2021 | CONSUNTIVO 2020 | Variazioni |
|---|---|---|---|
| ONERE COPERTURA FIGURATIVA DELLA RETRIBUZIONE CORRISPOSTA PER CONGEDO OBBLIGATORIO E FACOLTATIVO DEL PADRE LAVORATORE, ART. 4, C. 24 LETTERA A), LEGGE N.92/2012 | 36.645.000,00 | 23.676.000,00 | 12.969.000,00 |
| ONERE PER LA COPERTURA FIGURATIVA DEI TRATTAMENTI CORRISPOSTI PER L'ASSISTENZA AI DISABILI DI CUI ALL'ART. 33, C. 1, 2 E 3, LEGGE N. 104/1992 E ART. 20, LEGGE N.53/2000 | 230.529.300,00 | 234.319.900,00 | -3.790.600,00 |
| ONERE PER LA COPERTURA FIGURATIVA DELLA RETRIBUZIONE CORRISPOSTA PER L'ASSISTENZA A SOGGETTI CON HANDICAP IN SITUAZIONE DI GRAVITÀ DI CUI ALL'ART. 4-BIS, L. 53/2000 (ART. 80, CO. 2, L. 388/2000) | 175.545.000,00 | 172.029.000,00 | 3.516.000,00 |
| ONERE PER LA COPERTURA FIGURATIVA DELLE PRESTAZIONI A SOSTEGNO DELLA MATERNITÀ E PATERNITÀ, ARTT. 3 E 11, LEGGE N. 53/2000 E ART 3-24, D.LGS N.80/2015 | 128.503.987,61 | 126.382.390,24 | 2.121.597,37 |
| ONERE PER LA COPERTURA FIGURATIVA CONGEDO DONNE VITTIME DI VIOLENZA (ART24 DLGS 80/2015) | 234.000,00 | 202.800,00 | 31.200,00 |
| ONERE PER LA COPERTURA FIGURATIVA PER IL PROLUNGAMENTO DEL CONGEDO PARENTALE PER FIGLI MINORI CON HANDICAP IN SITUAZIONE DI GRAVITÀ AI SENSI DELL'ART.33 DEL D.LGS 151/2001 COME MODIFICATO DALL'ART.8 DEL D.LGS 80/2015 | 1.123.700,00 | 1.063.100,00 | 60.600,00 |
| COVID 19 - COPERTURA FIGURATIVA PROLUNGAMENTO PERMESSI RETRIBUITI EX ART. 33 L. 104/1992 (ART. 24 DL 18/2020, ART.73 DL 34/2020) | 0,00 | 91.790.100,00 | -91.790.100,00 |
| COVID 19 - COPERTURA FIGURATIVA PERIODI DI SORVEGLIANZA ATTIVA LAVORATORI DIPENDENTI (ART. 26 DL 18/2020, ART. 74DL34/2020) | 7.108.000,00 | 496.000,00 | 6.612.000,00 |
| COVID 19 – COPERTURA FIGURATIVA CONGEDO PARENTALE LAV. DIPENDENTI SETTORE PRIVATO (ART. 23, C. 1, DL 18/2020, ART. 72, C. 1, DL34/2020) | 0,00 | 135.213.800,00 | -135.213.800,00 |
| COVID 19 – COPERTURA FIGURATIVA CONGEDO PARENTALE LAV. CON FIGLI MAGGIORI DI 12 ANNI DI ETÀ CON HANDICAP (ART. 23, C. 5, DL18/2020, ART. 72 DL 34/2020) | 66.050,00 | 754.300,00 | -688.250,00 |
| ONERE PER LA COPERTURA FIGURATIVA INDENNITÀ DI CONGEDO AI LAVORATORI CHE HANNO FIGLI MINORI DI 14 ANNI IN QUARANTENA - ARTICOLO 5 DEL DL 111/2020 | 673.000,00 | 804.000,00 | -131.000,00 |
| ONERE PER LA COPERTURA FIGURATIVA INDENNITÀ "CONGEDI 2021 PER GENITORI" CON FIGLI MINORI DI 14 ANNI PER SOSPENSIONE DELLA DIDATTICA A DISTANZA (DAD), PER INFEZIONE DA COVID 19 E/O QUARANTENA O CON FIGLI CON DISABILITÀ - ART. 2, COMMI 2 E 3, DECRETO-LEGGE 13 MARZO 2021, N.30 | 3.640.700,00 | 0,00 | 3.640.700,00 |
| ONERE PER LA COPERTURA FIGURATIVA INDENNITÀ DI "CONGEDO SARS COV-2", DI CUI ALL'ART. 9, COMMA 2 DEL DECRETO LEGGE N. 146/2021, LAVORATORI DEL SETTORE PRIVATO CON FIGLI MINORI DI 14 ANNI OVVERO CON FIGLI SENZA LIMITI DI ETÀ CON DISABILITÀ IN SITUAZIONE DI GRAVITÀ ACCERTATA. | 9.200,00 | 0,00 | 9.200,00 |
| ONERE PER LA COPERTURA FIGURATIVA DI PERIODI DI TRATTAMENTO SPECIALE DI DISOCCUPAZIONE INDENNIZZATI A LAVORATORI DIPENDENTI DA AZIENDE EDILI - ART.16, LEGGE 427/1975 | 78.000,00 | 229.000,00 | -151.000,00 |
| ONERE PER LA COPERTURA FIGURATIVA DELL'INDENNITA' "ASPI PER I LAVORATORI SOSPESI" (ART. 3, CO. 17-18, L. 92/2012) | 5.000,00 | 0,00 | 5.000,00 |
| ONERE PER LA COPERTURA FIGURATIVA DI PERIODI DI CIGS A REGIME INDENNIZZATI - ART.3, LEGGE N.164/1975 | 335.348.920,56 | 250.863.000,00 | 84.485.920,56 |
| ONERE PER LA COPERTURA FIGURATIVA DI PERIODI DI CIGS IN DEROGA (100% STATO) INDENNIZZATI - ART.3, LEGGE N.164/175 | 901.800,00 | 1.424.819,92 | -523.019,92 |
| ONERE PER LA COPERTURA FIGURATIVA DI PERIODI DI CIGS AI LAVORATORI PORTUALI -D.M. 30012/01 E L.2/2009 | 9.972.200,00 | 8.778.480,24 | 1.193.719,76 |

2021 Gestione n. 24

| | | | |
|---|---|---|---|
| ONERE PER LA COPERTURA FIGURATIVA DEI TRATTAMENTI DI INTEGRAZIONE SALARIAIGS CORRISPOSTA DIRETTAMENTE AI LAVORATORI DIPENDENTI DAI PARTITI E MOVIMENTI POLITICI - ART. 16, C. 1, DL N.149/2013 CONVERTITO CON MODIFICAZIONI DALLA LEGGE N. 13/2014 | 0,00 | 60.496,66 | -60.496,66 |
| ONERE PER LA COPERTURA FIGURATIVA DI PERIODI DI TRATTAMENTO DI MOBILITA' A REGIME - ART.7, C. 9, LEGGE N.223/1991 | 5.774.400,00 | 11.388.000,00 | -5.613.600,00 |
| ONERE PER LA COPERTURA FIGURATIVA DI PERIODI DI TRATTAMENTO DI MOBILITA' IN DEROGA (100% STATO) - ART. 7, C. 9, LEGGE N.223/1991 | 845.800,00 | 2.226.261,53 | -1.380.461,53 |
| ONERE PER LA COPERTURA FIGURATIVA DEI PERIODI DI GODIMENTO DELL'ASSEGNO INTEGRATIVO DI CUI ALL'ART 9, C. 5, LEGGE N. 223/91 | 5.300,00 | 700,00 | 4.600,00 |
| ONERE PER LA COPERTURA FIGURATIVA DEI PERIODI DI TRATTAMENTO DI MOBILITA' AI LAVORATORI SANITÀ PRIVATA, ART.1, C.5, LEGGE 172/2002 | 0,00 | 2.383,47 | -2.383,47 |
| ONERE PER LA COPERTURA FIGURATIVA DEI PERIODI ECCEDENTI LA MOBILITA' ORDINARIA RIGUARDANTI LE IMPRESE SOTTOPOSTE A PROCEDURE CONCORSUALI E INTERESSATE AL PROGRAMMA DI REIMPIEGO DEI LAVORATORI ULTRACINQUANTENNI, ART.1, C .4, LEGGE N. 127/06) | 84.249,53 | 121.228,42 | -36.978,89 |
| ONERE PER LA COPERTURA FIGURATIVA DI PERIODI DI EROGAZIONE DELL'INDENNITÀ AI DONATORI DI MIDOLLO OSSEO, ART.5, LEGGE N. 52/2001 | 132.000,00 | 141.500,00 | -9.500,00 |
| ONERE PER LA COPERTURA FIGURATIVA DEI PERIODI DI DISOCCUPAZIONE NON AGRICOLA PER SOSPENSIONE DAL LAVORO PER CRISI AZIENDALE. ART. 19, COMMA 1, LETTERE A), B), E C) DEL D.L. 185/2008 CONVERTITO NELLA LEGGE N. 2/2009 | 1.300,00 | 0,00 | 1.300,00 |
| ONERE PER LA COPERTURA FIGURATIVA DEI PERIODI DI FRUIZIONE DELL'INDENNITÀ NASPI AI SENSI DELL'ART. 12, D.LGS N.22/2015 DI ATTUAZIONE DELLA LEGGE 183/2014 | 1.608.261.000,00 | 2.099.296.000,00 | -491.035.000,00 |
| ONERE DELLA COPERTURA FIGURATIVA DELL'INDENNITÀ "NASPI" - LAVORATORI STAGIONALI DEI SETTORI PRODUTTIVI DEL TURISMO E DEGLI STABILIMENTI TERMALI - ARTICOLO 43, COMMA 4 DELD.LGS 148/2015 | 4.000,00 | 10.000,00 | -6.000,00 |
| ONERE PER LA COPERTURA FIGURATIVA DEL TRATTAMENTO DI INTEGRAZIONE SALARIALE STRAORDINARIA, CORRISPOSTA AI LAVORATORI DELLE IMPRESE CHE OPERANO IN AREE DI CRISI INDUSTRIALE COMPLESSA AI SENSI DELL'ART.44, C.11-BIS, D.LGS 148/2015 | 29.344.389,88 | 45.438.481,71 | -16.094.091,83 |
| ONERE PER LA COPERTURA FIGURATIVA DI CIGS AI LAV.DIPENDENTI DA IMPRESE CON PROGRAMMA DI CRISI AZIENDALE (ART.1, C. 133, L. 205/2017) | 14.844.179,41 | 28.344.935,36 | -13.500.755,95 |
| ONERE PER LA COPERTURA FIGURATIVA DI PERIODI DI CIGSPER CESSAZIONE AZIENDALE (ART. 44, D.L. 109/2018) | 39.623.887,25 | 33.606.696,30 | 6.017.190,95 |
| ONERE PER LA COPERTURA FIGURATIVA DI PERIODI CIGS PER CROLLO PONTE MORANDI (GE) (ART. 4 TER, C, 1, L. 130/2018) | 0,00 | 598,50 | -598,50 |
| ONERE PER LA COPERTURA FIGURATIVA NASPI DIPENDENTI DA AZIENDE SEQUESTRATE E CONFISCATE (ART.2, D.LGS 18 MAGGIO 2018, N. 72) | 19.107,22 | 172.173,73 | -153.066,51 |
| COVID 19 - COPERTURA FIGURATIVA PERIODI DI CIGO (ART. 13 DL 9/2020, ART. 19 DL 18/2020, ART. 68 DL 34/2020) | 170.108,90 | 336.667.200,00 | -336.497.091,10 |
| COVID 19 - COPERURA FIGURATIVA PERIODI DI CIGO PER INTERRUZIONE FRUIZIONE CIGS (ART. 14 DL 9/2020, ART. 20DL 18/2020, ART. 69 DL 34/2020) | 83.452,43 | 614.665,60 | -531.213,17 |
| COVIOD 19 - COPERTURA FIGURATIVA CIG IN DEROGA (ARTT. 15 E 17 DL 9/2020, ART. 22 DL 18/2020, ART. 70DL 34/2020) | 1.324.935.761,79 | 1.579.707.900,00 | -254.772.138,21 |
| COVID 19 - COPERTURA FIGURATIVA CIG IN DEROGA LAVORATORI SPORTIVI (ART. 98, C. 7, DL 34/2020) | 57.400,00 | 207.900,00 | -150.500,00 |
| COVID 19 - COPERTURA FIGURATIVA PROROGA NASPI (ART. 92, DL 34/2020) | 0,00 | 303.991.600,00 | -303.991.600,00 |
| COVID 19 - FDS CONTRIBUZIONE CORRELATA ASSEGNO ORDINARIO FIS | 1.320.313.249,87 | 1.697.883.406,79 | -377.570.156,92 |
| COVID 19 - CONTRIBUZIONE CORRELATA ASSEGNO ORDINARIO FDS TRASPORTO PUBBLICO (FHR) | 16.044.724,33 | 19.662.420,81 | -3.617.696,48 |
| COVID 19 - CONTRIBUZIONE CORRELATA ASSEGNO ORDINARIO FDS SOLIMARE (SMR) | 4.746.663,21 | 3.011.115,23 | 1.735.547,98 |
| COVID 19 - CONTRIBUZIONE CORRELATA ASSEGNO ORDINARIO FDS FERROVIE (FER) | 1.992.044,86 | 0,00 | 1.992.044,86 |

Gestione n. 24 2021

| | | | |
|---|---|---|---|
| COVID 19 - CONTRIBUZIONE CORRELATA ASSEGNO ORDINARIO FDS CREDITO (FBR) | 19.965.809,97 | 4.114.860,16 | 15.850.949,81 |
| COVID 19 - CONTRIBUZIONE CORRELATA ASSEGNO ORDINARIO FDS CREDITO COOPERATIVO (FCR) | 47.614,18 | 0,00 | 47.614,18 |
| COVID 19 - CONTRIBUZIONE CORRELATA ASSEGNO ORDINARIO FDS ASSICURAZIONI (ISR) | 86,42 | 0,00 | 86,42 |
| COVID 19 - CONTRIBUZIONE CORRELATA ASSEGNO ORDINARIO FDS ORMEGGIATORI E BARCAIOLI (FOR) | 43.186,35 | 253.535,47 | -210.349,12 |
| COVID 19 - CONTRIBUZIONE CORRELATA ASSEGNO ORDINARIO FDS BOLZANO (BOR) | 29.149.956,27 | 21.157.814,80 | 7.992.141,47 |
| COVID 19 - CONTRIBUZIONE CORRELATA ASSEGNO ORDINARIO FDS TRENTINO (TNR) | 14.439.060,50 | 17.554.030,59 | -3.114.970,09 |
| COVID 19 - CIGS TRASPORTO AEREO (ART. 20, C. 2, DL 104/2020) | 10.668.300,00 | 1.392.900,00 | 9.275.400,00 |
| INDENNITÀ RELATIVA ALLE MISURE DI SOSTEGNO AL REDDITO PER I LAVORATORI DEI CALL-CENTER - ART. 44, C. 7, D.LGS 148/2015 E ART. 26-SEXIES DELLA LEGGE 26/2019, DI CONVERSIONE DEL D.L. 4/2019 | 444.488,28 | 3.009.261,13 | -2.564.772,85 |
| ONERE PER LA COPERTURA FIGURATIVA CIGO PER LAVORAVORI CISOA (OPERAI AGRICOLI) SU TUTTO IL TERRITORIO NAZIONALE PER EMERGENZA COVID19 - ARTICOLO 19, COMMA 1 DEL DL 18/2020 | 5.501.300,00 | 639.200,00 | 4.862.100,00 |
| ON. PER LA COP. FIG. CIGO CORRISPOSTA AI LAV. DIP. DELLE AZIENDE AUTORIZZATE ALLA SOSPENSIONE DELLA CIGS SU TUTTO IN TERRITORIO NAZIONALE - ART. 20 DEL DL 18/2020, CONV. CON MODIF. CON LEGGE 27/2020 E ART 69 DEL DL 34/2020 | 35.585.442,79 | 100.638.500,00 | -65.053.057,21 |
| ONERE COP. FIGURATIVA ASSEGNO ORD. CORRISPOSTO AI LAVORATORI ADDETTI AL SERVIZIO DI RISCOSSIONE DEI TRIBUTI ERARIALI (GER) - ART. 19 C. 1 DL 18/2020 CONVERTITO CON MODIFICAZIONI CON L. 27/2020 E ART.68 DL 34/2020, ART.1. CO 300 L.178/2020 E ART. 8 DL 41/2021, ART.11 CO 1 DL.146/2021 | 2.254,59 | 0,00 | 2.254,59 |
| ONERE PER LA COPERTURA FIGURATIVA CIGS A SOSTEGNO DELL'OCCUPAZIONE NELLA FASE DI RIPRESA DELLE ATTIVITÀ DOPO EMERGENZA EPIDEMIOLOGICA DA COVID-19 _ ART. 40 DL 73/2021 CONVERTITO CON MOD. DALLA LEGGE 106/2021 | 891.700,00 | 0,00 | 891.700,00 |
| ONERE PER LA COPERTURA FIGURATIVA CIGS PER FRONTEGGIARE PARTICOLARI SITUAZIONI DI DIFFICOLTÀ _ ART. 40-BIS DL 73/2021 CONVERTITO CON MOD. DALLA LEGGE 106/2021 | 363.100,00 | 0,00 | 363.100,00 |
| ONERE PER LA COPERTURA FIGURATIVA CIGO CORRISPOSTA AI LAVORATORI DELLE AZIENDE AUTORIZZATE ALLA SOSPENSIONE DELLA CIGS DAI DATORI DI LAVORO APPARTENENTI AI SETTORI DELLE INDUSTRIE TESSILE - ART. 50-BIS, COMMA 2, DELLA LEGGE 23 LUGLIO 2021, N. 106 E ART.11, C.2, DL 146/2021 | 2.491.345,65 | 0,00 | 2.491.345,65 |
| ONERE PER LA COPERTURA FIGURATIVA CIGO GRANDI IMPRESE CON INTERESSE STRATEGICO ART. 3, DL N.103/2021 | 4.230.144,33 | 0,00 | 4.230.144,33 |
| ONERE PER LA COPERTURA FIGURATIVA CIGO CORRISPOSTA AI LAV. DIPENDENTI DAI DATORI DI LAVORO APPARTENENTI AI SETTORI DELLE INDUSTRIE TESSILE - ART. 50-BIS, COMMA 2, DELLA LEGGE 23 LUGLIO 2021, N. 106 E ART.11, C.2, DL 146/2021 | 35.002.574,63 | 0,00 | 35.002.574,63 |
| ONERE PER LA COPERTURA FIGURATIVA DELL'INDENNITÀ DI MOBILITÀ IN DEROGA E CONNESSI ANF, CORRISPOSTI DIRETTAMENTE AI LAV. DIPENDENTI DA IMPRESE OPERANTI IN UN'AREA DI CRISI INDUSTRIALE COMPLESSA CONCESSI DALLE REGIONI LAZIO MARCHE E MOLISE - ARTICOLO 1, COMMA 290, DELLA LEGGE N. 178/2020 | 2.818.720,37 | 0,00 | 2.818.720,37 |
| ONERE COPERTURA FIG. DELL'INDENN. DI MOBILITÀ IN DEROGA E CONNESSI ANF - ART. 1, C. 251-BIS, L. N. 145/2018, INTRODOTTO IN SEDE DI CONVERSIONE DEL DL N. 104/2020, DA L. N.126/2020 | 489.082,96 | 0,00 | 489.082,96 |
| ONERE COPERTURA FIG. INDENN. PARI AL TRATTAMENTO DELL'ULTIMA MOBILITÀ ORDINARIA E CONNESSI ANF - ART. 1 TER, DEL DL 14 AGOSTO 2020, N. 104, COME MODIFICATO DALL'ART. 1. C. 291 DELLA L. 30 DICEMBRE 2020, N. 178 | 643.047,23 | 0,00 | 643.047,23 |

2021 Gestione n. 24

| | | | |
|---|---|---|---|
| ONERE COPERTURA FIG. INDENNITÀ PER CONTRATTO DI ESPANSIONE NELL'AMBITO DI PROCESSI DI REINDUSTRIALIZZAZIONE E RIORGANIZZAZIONE DELLE IMPRESE CON UN ORGANICO SUPERIORE A 1.000 UNITA' LAVORATIVE AI SENSI DELL'ART.26-QUATER C. 7 DEL D.L. 34/2019 CONVERTIVO CON MODIFICAZIONI CON LEGGE 58/2019 | 24.147.799,95 | 0,00 | 24.147.799,95 |
| ONERE PER LA COPERTURA FIG. PER NASPI CONCESSA FINO AL 31 DICEMBRE 2021, SENZA IL POSSESSO DEL REQUISITO DI CUI ALL'ART.3, C. 1, LETTERA C), DEL DECRETO LEGISLATIVO 4 MARZO 2015, N. 22 - ART. 16 DEL DL 22 MARZO 2021, N. 41 CONVERTITO CON MODIFICAZIONI DALLA L. 21 MAGGIO 2021, N. 69 | 124.586.500,00 | 0,00 | 124.586.500,00 |
| ONERE INDENN. DI DISOCCUP. NASPI AI LAV. DIPENDENTI POSTI IN ESODO A SEGUITO DI CONTRATTI DI ESPANSIONE – ART. 41, C. 5BIS, DL 14 SETTEMBRE 2015, N. 148, COME MODIFICATO DALL'ART. 1, C. 349, L. 30 DICEMBRE 2020, N. 178 | 71.900,00 | 0,00 | 71.900,00 |
| ONERI PER LA COPERTURA FIGURATIVA DI PERIODI DI GODIMENTO DELL'INDENNITÀ GIORNALIERA O POST SANATORIALE A CARICO GESTIONE GAX | 27.255.000,00 | 31.264.000,00 | -4.009.000,00 |
| ONERE COPERTURA FIGURATIVA ASTENSIONE FACOLTATIVA MATERNITÀ - L.53/2000 - ARTIGIANI | 150.092,00 | 166.581,00 | -16.489,00 |
| ONERE COPERTURA FIGURATIVA ASTENSIONE FACOLTATIVA MATERNITA' -LEGGE N°53/2000 - COMMERCIANTI | 275.884,00 | 307.444,00 | -31.560,00 |
| ONERE COPERTURA FIGURATIVA ASTENSIONE FACOLTATIVA MATERNITA' - L.5/2000 - CD/CM | 76.591,00 | 161.035,00 | -84.444,00 |
| ONERE PER COPERTURA FIGURATIVA INDENN. PER CONGEDO PARENTALE LAV. AUTONOMI CON FIGLI DI ETÀ INFERIORE A 12 ANNI- ART. 23, C. 3 DEL DL 18/2020, CONV. CON LEGGE 27/2020 E ART. 72, C. 1, LETTERA A) DL 34/2020 - ARTIGIANI | 22.300,00 | 592.100,00 | -569.800,00 |
| ONERE PER COPERTURA FIGURATIVA INDENN. PER CONGEDO PARENTALE LAV. AUTONOMI CON FIGLI DI ETÀ INFERIORE A 12 ANNI- ART. 23, C. 3 DEL DL 18/2020, CONV. CON LEGGE 27/2020 E ART. 72, C. 1, LETTERA A) DL 34/2020 - COMMERCIANTI | 41.000,00 | 1.092.700,00 | -1.051.700,00 |
| ONERE PER COPERTURA FIGURATIVA INDENN. PER CONGEDO PARENTALE LAV. AUTONOMI CON FIGLI DI ETÀ INFERIORE A 12 ANNI- ART. 23, C. 3 DEL DL 18/2020, CONV. CON LEGGE 27/2020 E ART. 72, C. 1, LETTERA A) DL 34/2020 | 11.400,00 | 572.300,00 | -560.900,00 |
| ONERE PER LA COP. FIG. INDENN. PER CONGEDO PARENTALE LAVORATORI ISCRITTI GESTIONI SEPARATA CON FIGLI DI ETÀ INFERIORE A 12 ANNI - ART. 23, C. 3 DEL DL 18/2020, CONVERTITO CON LEGGE 27/2020 E ART. 72, C. 1, LETTERA A) DL 34/2020 | 87.900,00 | 898.200,00 | -810.300,00 |
| ONERE PER LA COPERTURA FIGURAIVA INDENNITÀ PER CONGEDO PARENTALE LAVORATORI AUTONOMI CON FIGLI DI ETÀ SUPERIORE A 12 ANNI CON DISABILITÀ - ART. 23, C. 5 DEL DL 18/2020, CONVERTITOCON LEGGE 27/2020 E ART. 72, C. 1, LETTERA A) DL 34/2020 - ARTIGIANI | 100,00 | 4.600,00 | -4.500,00 |
| ONERE PER LA COPERTURA FIGURATIVA INDENNITÀ PER CONGEDO PARENTALE LAVORATORI AUTONOMI CON FIGLI DI ETÀ SUPERIORE A 12 ANNI CON DISABILITÀ - ART. 23, C. 5 DEL DL 18/2020, CONVERTITO CON LEGGE 27/2020 E ART. 72, C. 1, LETTERA A) DL 34/2020 - COMMERCIANTI | 200,00 | 8.500,00 | -8.300,00 |
| ONERE PER LA COPERTURA FIGURATIVA INDENNITÀ PER CONGEDO PARENTALE LAVORATORI AUTONOMI CON FIGLI DI ETÀ SUPERIORE A 12 ANNI CON DISABILITÀ - ART. 23, C. 5 DEL DL 18/2020, CONVERTITO CON LEGGE 27/2020 E ART. 72, C. 1, LETTERA A) DL 34/2020 - CDCM | 0,00 | 4.500,00 | -4.500,00 |
| ONERE PER LA COPERTURA FIGURATIVA INDENNITÀ PER CONGEDO PARENTALE LAVORATORI ISCRITTI ALLA GESTIONE SEPARATA CON FIGLI DI ETÀ SUPERIORE A 12 ANNI CON DISABILITÀ - ART. 23, C. 5 DEL DL 18/2020, CONVERTITO CON LEGGE 27/2020 E ART. 72, C. 1, LETTERA A) DL 34/2020 | 0,00 | 5.300,00 | -5.300,00 |
| **TOTALE** | **5.637.170.758,32** | **7.394.419.716,66** | **-1.757.248.958,34** |

Gestione n. 24 2021

Allegato 18

**TRASFERIMENTI AD ALTRE GESTIONI DELL'I.N.P.S. - ONERI PER LA COPERTURA DI DISAVANZI D'ESERCIZIO**

| DESCRIZIONE | CONSUNTIVO 2021 | CONSUNTIVO 2020 | VARIAZIONI |
|---|---|---|---|
| TRASFERIMENTO A COPERTURA DEL DISAVANZO DELLA GESTIONE SEPARATA DEI TRATTAMENTI PENSIONISTICI AI DIPENDENTI DELLO STATO, NONCHE' ALLE ALTRE CATEGORIE DI PERSONALE I CUI TRATTAMENTI DI PENSIONE SONO A CARICO DEL BILANCIO DELLO STATO - ART. 2, COMMA 5, DELLA LEGGE N. 183/2011 | 0,00 | 103.508.342,43 | -103.508.342,43 |
| TRASFERIMENTO A COPERTURA DEL DISAVANZO DI GESTIONE DEL FONDO DI PREVIDENZA PER IL PERSONALE DEL CONSORZIO AUTONOMO DEL PORTO DI GENOVA E DELL'ENTE AUTONOMO DEL PORTO DI TRIESTE - ART. 13,COMMA SECONDO,LETTERA B) DEL D.L. 873/1986 CONVERTITO NELLA LEGGE N.26/1987 | 37.989.314,04 | 40.122.857,47 | -2.133.543,43 |
| TRASFERIMENTO AL FONDO DI PREVIDENZA DEGLI ADDETTI ALLE ABOLITE IMPOSTE DI CONSUMO A COPERTURA DEL DISAVANZO DI GESTIONE | 114.319.428,45 | 120.654.712,74 | -6.335.284,29 |
| TRASFERIMENTO AL FONDO SPECIALE PER I TRATTAMENTI PENSIONISTICI A FAVORE DEL PERSONALE DELLE FERROVIE DELLO STATO S.P.A.A COPERTURA DEL DISAVANZO DI GESTIONE | 4.520.960.080,01 | 4.456.175.703,09 | 64.784.376,92 |
| TRASFERIMENTO ALLA GESTIONE EX ART. 130 DEL D.LGS. N. 112/1998 DEI CONTRIBUTI DELLO STATO A COPERTURA DEGLI ONERI PER PRESTAZIONI AGLI INVALIDI CIVILI, AI CIECHI CIVILI ED AI SORDOMUTI | 18.204.374.089,50 | 18.276.868.146,79 | -72.494.057,29 |
| TRASFERIMENTO ALLA GESTIONE SPECIALE PER I TRATTAMENTI PENSIONISTICI GIA' EROGATI DAL SOPPRESSO FONDO PREVIDENZIALE ED ASSISTENZIALE DEGLI SPEDIZIONIERI DOGANALI A COPERTURA DEL DISAVANZO DI GESTIONE - ART. 3, COMMA 3, DELLA LEGGE 230/1997 | 19.732.775,13 | 24.047.127,05 | -4.314.351,92 |
| **TOTALE** | **22.897.375.687,13** | **23.021.376.889,57** | **-124.001.202,44** |

2021 Gestione n. 24

Allegato 19

**TRASFERIMENTI AD ALTRE GESTIONI DELL'I.N.P.S. – ONERE PER LA COPERTURA DELLE MINORI ENTRATE CONNESSEALLA RIDUZIONE DEI MONTI RETRIBUTIVI IMPONIBILI AD ALTRE AGEVOLAZIONI**

| DESCRIZIONE | CONSUNTIVO 2021 | CONSUNTIVO 2020 | VARIAZIONI |
|---|---|---|---|
| ONERE A CARICO DELLA GESTIONE DEGLI INTERVENTI ASSISTENZIALI E DI SOSTEGNO ALLE GESTIONI PREVIDENZIALI, PER LA COPERTURA DEL MANCATO GETTITO CONTRIBUTIVO PER LA GESTIONE SEPARATA DI CUI ALL'ART. 2, COMMA 26, DELLA LEGGE N. 335/1995, DERIVANTE DALL'APPLICAZIONE DELL'ART. 1, COMMA 203, DELLA LEGGE 28 DICEMBRE 2015, N. 208 | 384.000.000,00 | 377.000.000,00 | 7.000.000,00 |
| ONERE PER IL TRASFERIMENTO DELLE RISORSE PER LA COPERTURA DEL MANCATO GETTITO CONTRIBUTIVO ALLA GESTIONE DEI TRATTAMENTI DELL'ASSICURAZIONE SOCIALE PER L'IMPIEGO PT (PTA) AI SENSI DELL'ART. 2, COMMA 31 E 34 DELLA LEGGE N. 92/2012 | 0,00 | 32.000.000,00 | -32.000.000,00 |
| ONERE PER LA COPERTURA DELLA MANCATA APPLICAZIONE DEL LIVELLO MINIMO IMPONIBILE PREVISTO AI FINI DEL VERSAMENTO DEI CONTRIBUTI PREVIDENZIALI, AI SENSI DELL'ART. 1, COMMI DA 76 A 84, DELLA LEGGE 23 DICEMBRE 2014, N. 190, PER I SOGGETTI DI CUI AI COMMI 54 E SS., DEL MEDESIMO ARTICOLO DI LEGGE | 426.063.000,00 | 419.321.000,00 | 6.742.000,00 |
| ONERE PER LA COPERTURA DELLA RIDUZIONE DI ENTRATE CONTRIBUTIVE DELLE GESTIONI PREVIDENZIALI DI CUI ALL'ART. 3, COMMI 1 E 2, DEL D.L. N. 318/1996 CONVERTITO NELLA LEGGE N. 402/1996 | 44.415.293,00 | 44.415.293,00 | 0,00 |
| ONERE PER LA COPERTURA DELLE MINORI ENTRATE CONTRIBUTIVE DELLA GESTIONE PRESTAZIONI TEMPORANEE DERIVANTE DALLA DESTINAZIONE DI QUOTA PARTE DEL CONTRIBUTO PER L'ASSICURAZIONE CONTRO LA DISOCCUPAZIONE INVOLONTARIA AL FINANZIAMENTO DELLA FORMAZIONE DEI LAVORATORI DIPENDENTI DEL SETTORE AGRICOLO DI CUI ALL'ART. 1, COMMI 62, 63 E 64, DELLA LEGGE N.247/2007 | 15.877.895,97 | 14.768.439,10 | 1.109.456,87 |
| ONERE PER LA COPERTURA DELLE MINORI ENTRATE CONTRIBUTIVE DELLE GESTIONI PREVIDENZIALI DERIVANTI DALL'ATTUAZIONE DELL'ART. 27, COMMA 2, DEL D.L. N. 669/1996 CONVERTITO NELLA LEGGE N. 30/1997 | 23.240.560,00 | 23.240.560,00 | 0,00 |
| ONERE PER LA COPERTURA DELLE MINORI ENTRATE CONTRIBUTIVE DERIVANTI DALLA RIDUZIONE DELLA RETRIBUZIONE IMPONIBILE DEI LAVORATORI DELLA PICCOLA PESCA MARITTIMA E DELLE ACQUE INTERNE DI CUI ALL'ART. 69, COMMA 7, DELLA LEGGE N. 388/2000 | 4.648.112,00 | 4.648.112,00 | 0,00 |
| ONERE PER LA COPERTURA DELLE MINORI ENTRATE CONTRIBUTIVE PER LA GESTIONE CONTABILE ENS - FONDO PENSIONI LAVORATORI DELLO SPETTACOLO, DERIVANTE DALL'APPLICAZIONE DELL'ART. 1, COMMA 188, DELLA LEGGE N. 296/2006, MODIFICATO DALL'ART. 39-QUATER DEL DECRETO LEGGE N. 159/2007 | 15.000.000,00 | 15.000.000,00 | 0,00 |
| ONERE PER LA COPERTURA DELLE MINORI ENTRATE DELLE GESTIONI PREVIDENZIALI DERIVANTE DALLA RIDUZIONE DELLA RETRIBUZIONE IMPONIBILE AI FINI CONTRIBUTIVI, AI SENSI DELL'ART.3 DELLA LEGGE N.876/1986 E DELL'ART.1, COMMA 2, DEL D.L. N.338/1989, CONVERTITO NELLA LEGGE N. 389/1989 | 196.253.622,00 | 196.253.622,00 | 0,00 |
| ONERE PER LA COPERTURA DELLE MINORI ENTRATE DERIVANTI ALLA GESTIONE DELLE PRESTAZIONI TEMPORANEE AI LAVORATORI DIPENDENTI DALLA RIDUZIONE CONTRIBUTIVA ALLE IMPRESE DEL SETTORE DELL'EDILIZIA E DEL SETTORE LAPIDEO - ART. 2 DEL D.L. N. 4/1998 CONVERTITO NELLA LEGGE N. 52/1998 | 46.481.121,00 | 46.481.121,00 | 0,00 |
| ONERE PER LA COPERTURA DEL MANCATO GETTITO CONTRIBUTIVO ALLE GESTIONI DEI LAVORATORI ISCRITTI ALL'AGO E ALLE FORME SOSTITUTIVE, ESCLUSIVE ED ESONERATIVE, NONCHE' DEGLI ARTIGIANI, COMMERCIANTI, COLTIVATORI DIRETTI, MEZZADRI E COLONI E DEI LAVORATORI ISCRITTI ALLA GESTIONE SEPARATA, DERIVANTE DALL'ABROGAZIONE OPERATA DALL'ART.1, COMMA 39, DELLA LEGGE N. 220/2010, DELL'INCREMENTO DELLO 0,09% DELL'ALIQUOTA CONTRIBUTIVA, DI CUI ALL'ART. 1, COMMA 10, DELLA LEGGE N 247/2007 | 451.800.000,00 | 462.200.000,00 | -10.400.000,00 |

| | | | |
|---|---|---|---|
| ONERE PER LA COPERTURA DEL MINOR GETTITO CONTRIBUTIVO DERIVANTE ALLA GESTIONE PRESTAZIONI TEMPORANEE AI LAVORATORI DIPENDENTI PER LA CESSAZIONE DALL'OBBLIGO CONTRIBUTIVO PER LE INTEGRAZIONI SALARIALI ORDINARIE DELLE IMPRESE ESERCENTI PUBBLICI SERVIZI DI TRASPORTO - ART.4 DELLA LEGGE N.270/1988 | 4.131.655,00 | 4.131.655,00 | 0,00 |
| ONERE PER LA COPERTURA FIGURATIVA DERIVANTE DALLA RIDUZIONE DELLA RETRIBUZIONE IMPONIBILE PREVISTA DAI CONTRATTI DI RIALLINEAMENTO DI CUI ALL'ART. 23, COMMA 1, LETT. D), DELLA LEGGE N. 196/1997 | 5.000.000,00 | 5.000.000,00 | 0,00 |
| ONERI PER LA COPERTURA DELLE MINORI ENTRATE CONTRIBUTIVE DELLE GESTIONI PREVIDENZIALI DERIVANTI DALLE MODIFICHE DI ALCUNE DISPOSIZIONI CHE REGOLANO IL SETTORE DELL'ARTIGIANATO - ART. 13, COMMA 4, DELLA LEGGE N. 57/2001 | 18.592.448,00 | 18.592.448,00 | 0,00 |
| ONERI PER LA RIDUZIONE CONTRIBUTIVA A FAVORE DELLE AZIENDE ESERCENTI PUBBLICI SERVIZI DI TRASPORTO - ART. 1, COMMA 2, DEL D.L. N. 451/1998 CONVERTITO NELLA LEGGE N. 40/1999 | 313.427.150,00 | 301.493.780,00 | 11.933.370,00 |
| TRASFERIMENTO ALLA GESTIONE DELLE PRESTAZIONI TEMPORANEE (PTH) A COPERTURA DEL MANCATO GETTITO FINO AL 31 DICEMBRE 2021, DEL CONTRIBUTO ADDIZIONALE DI CUI ALL'ART. 5 DEL DECRETO LEGISLATIVO 14 SETTEMBRE 2015, N. 148 - ART.40, COMMI DA 3 A 6 DEL DECRETO-LEGGE 25 MAGGIO 2021, N.73. | 163.700.000,00 | 0,00 | 163.700.000,00 |
| **TOTALE** | **2.112.630.856,97** | **1.964.546.030,10** | **148.084.826,87** |

2021 Gestione n. 24

Allegato 20

TRASFERIMENTI AD ALTRE GESTIONI DELL'I.N.P.S. - ONERI PER ALTRE COPERTURE

| DESCRIZIONE | CONSUNTIVO 2021 | CONSUNTIVO 2020 | VARIAZIONI |
|---|---|---|---|
| CONCORSO AGLI ONERI DERIVANTI DAI CANONI DI AFFITTO DEGLI STABILI ADIBITI AD UFFICI, GIA' DI PROPRIETA', TRASFERITI AL "FIP - FONDO IMMOBILI PUBBLICI - FONDO COMUNE DI INVESTIMENTO IMMOBILIARE DI TIPO CHIUSO" AI SENSI DELL'ART. 4 DEL D.L. N. 351/2001 CONVERTITO NELLA LEGGE N. 410/2001 | 21.486.372,51 | 22.375.479,33 | -889.106,82 |
| ONERE PER LA COPERTURA DELLE MINORI ENTRATE CONTRIBUTIVE DERIVANTI DAGLI INTERVENTI A FAVORE DELLE IMPRESE START-UP INNOVATIVE E DEGLI INCUBATORI CERTIFICATI, DI CUI ALL'ART. 27, DEL DECRETO LEGGE 18 OTTOBRE 2012, N. 179, CONVERTITO, CON MODIFICAZIONI, DALLA LEGGE 17 DICEMBRE 2012, N. 221 | 38.000.000,00 | 38.000.000,00 | 0,00 |
| ONERE PER LA COPERTURA DELLE MINORI ENTRATE CONTRIBUTIVE PER LE DIVERSE GESTIONI CONTABILI, INTERESSATE DALL'APPLICAZIONE DELL'ART. 13, COMMI 19 E 20, DEL DECRETO LEGGE 23 DICEMBRE 2013, N. 145 | 0,00 | 593.199,49 | -593.199,49 |
| ONERE PER LA COPERTURA DELLE MINORI ENTRATE DERIVANTI DAL RICONOSCIMENTO DI AGEVOLAZIONI AL SETTORE AGRICOLO ( COPERTURA ASSICURATIVA DELLE GIORNATE AI LAVORATORI E FACILITAZIONI ALLE AZIENDE SU RATEIZZAZIONI CONTRIBUTIVE ) | 440.429,90 | 0,00 | 440.429,90 |
| ONERE PER MANCATO GETTITO CONTRIBUTIVO DERIVANTE DALLA SOSPENSIONE DEGLI AUMENTI DELL'ALIQUOTA DEL SETTORE AGRICOLO DI CUI ALL'ART. 3, COMMI 1 E 2, DEL D.LGS. N. 146/1997 - ART. 1, COMMA 1, DELLA LEGGE N. 81/2006 | 101.500.000,00 | 101.500.000,00 | 0,00 |
| ONERI DERIVANTI DAGLI INTERVENTI E MISURE AGEVOLATIVE IN MATERIA DI RISCATTO DEL CORSO LEGALE DI LAUREA E PER LA TOTALIZZAZIONE DEI PERIODI CONTRIBUTIVI AI FINI PENSIONISTICI, AI SENSI DELL'ART. 5, COMMA 8, DEL D.L. N. 81/2007 CONVERTITO NELLA LEGGE N. 127/2007 | 1.112.095,00 | 1.883.870,00 | -771.775,00 |
| ONERI DERIVANTI DALL'APPLICAZIONE ALLE PENSIONI CON ANZIANITA' CONTRIBUTIVA PARI O SUPERIORE A 40 ANNI DELLE DISPOSIZIONI IN MATERIA DI CUMULO CON REDDITI DA LAVORO PREVISTE PER LE PENSIONI DI VECCHIAIA DI CUI ALL'ART. 77 DELLA LEGGE N. 448/1998 | 132.491.582,00 | 132.491.339,00 | 243,00 |
| ONERI DERIVANTI DALLE MODIFICHE ALLA PEREQUAZIONE AUTOMATICA DEI TRATTAMENTI PENSIONISTICI INTEGRATIVI A FAVORE DEL PERSONALE DI CUI ALL'ART. 69, COMMI 1 E 2, DELLA LEGGE N. 388/2000 | 4.844.155,00 | 4.844.155,00 | 0,00 |
| ONERI DERIVANTI DAL TRASFERIMENTO ALL'ISTITUTO DELLE FUNZIONI RESIDUATE ALLO STATO IN MATERIA DI INVALIDITA' CIVILE AI SENSI DELL'ART.10 DEL D.L. N. 203/2005 CONVERTITO NELLA LEGGE N. 248/2005 | 25.100.000,00 | 25.100.000,00 | 0,00 |
| ONERI PER COMPENSI AI COMPONENTI DEL COMITATO AMMINISTRATORE DELLA GESTIONE DI CUI ALL'ART. 2, COMMA 26, DELLA LEGGE N. 335/1995 | 25.823,00 | 25.823,00 | 0,00 |
| ONERI PER IL CONCORSO ALLA COPERTURA ASSICURATIVA DEI PERIODI NON COPERTI DA CONTRIBUZIONE DI CUI AL D.LGS. N. 564/1996 E DEI LAVORATORI ISCRITTI ALLA GESTIONE ART. 2, COMMA 26, DELLA LEGGE 335/1995 - ART. 69, COMMA 9, DELLA LEGGE N. 388/2000 | 13.944.336,00 | 13.944.336,00 | 0,00 |
| ONERI PER IL PERSONALE DELLE FERROVIE DELLO STATO S.P.A. TRASFERITO ALL'INPS AI SENSI DELL'ART. 43, COMMA 5, DELLA LEGGE N. 488/1999 | 10.329.137,98 | 10.329.137,98 | 0,00 |
| ONERI PER LA RICOSTITUZIONE DELLE POSIZIONI ASSICURATIVE RELATIVE A PERIODI DI LAVORO IN LIBIA AI SENSI DELL'ART. 4 DEL D.L. N. 103/1991 CONVERTITO NELLA LEGGE N. 166/1991 | 0,00 | 54.570,71 | -54.570,71 |
| TRASFERIMENTO AL FONDO SPECIALE DI PREVIDENZA PER GLI SPORTIVI A COPERTURA DEI RELATIVI ONERI - ART. 28, COMMA 3, DEL D.L. N. 159/2007 CONVERTITO NELLA LEGGE N. 222/2007 | 11.300.000,00 | 11.300.000,00 | 0,00 |

| | | | |
|---|---|---|---|
| TRASFERIMENTO ALLA GESTIONE DEI CONTRIBUTI E DELLE PRESTAZIONI PREVIDENZIALI DEI COLTIVATORI DIRETTI, MEZZADRI E COLONI DELL'ECCEDENZA ANNUA DEL CONTRIBUTO DELLO STATO A COPERTURA DEGLI ASSEGNI FAMILIARI AI COLTIVATORI DIRETTI, MEZZADRI E COLONI - ART.28, SECONDO COMMA, LEGGE N.88/1989 | 41.233.093,74 | 39.318.093,39 | 1.915.000,35 |
| TRASFERIMENTO DALLA GESTIONE DEGLI INTERVENTI ASSISTENZIALI E A SOSTEGNO DELLE GESTIONI PREVIDENZIALI PER LA COPERTURA DELLA RIDUZIONE DEL CONTRIBUTO STRAORDINARIO A CARICO DEI DATORI DI LAVORO PER L'EROGAZIONE DEGLI ASSEGNI STRAORDINARI A FAVORE DEI FONDI DI SOLIDARIETA' PER IL SOSTEGNO DELL'OCCUPAZBILITA' DELL'OCCUPAZIONE E DEL REDDITO DEL PERSONALE DEL CREDITO, DEL CREDITO COOPERATIVO E DEL GRUPPO FERROVIE DELLO STATO - ART. 1, COMMA 234 DELLA LEGGE 11 DICEMBRE 2016, N.232 | 2.891.295,10 | 27.163.160,26 | -24.271.865,16 |
| TRASFERIMENTO DALLA GESTIONE DEGLI INTERVENTI ASSISTENZIALI E A SOSTEGNO DELLE GESTIONI PREVIDENZIALI PER LA COPERTURA DELLE MINORI ENTRATE DAI DATORI DI LAVOROA TITOLO DI CONTRIBUZIONE CORRELATA, AI FONDI DI SOLIDARIETA' PER IL SOSTEGNO DELL'OCCUPABILITA', DELL'OCCUPAZIONE E DEL REDDITO DEL PERSONALE DEL CREDITO, CREDITO COOPERATVO E DEL GRUPPO FERROVIE DELLO STATO - ART. 1, COMMA 234 DELLA LEGGE11 DICEMBRE 2016, N.232 | 2.871.075,75 | 27.153.007,40 | -24.281.931,65 |
| **TOTALE** | **407.569.395,98** | **456.076.171,56** | **-48.506.775,58** |

Allegato 21

## VARIAZIONI PATRIMONIALI STRAORDINARIE

| DESCRIZIONE | CONSUNTIVO 2021 | | | | | | | CONSUNTIVO 2020 | VARIAZIONI |
|---|---|---|---|---|---|---|---|---|---|
| | Trattamenti Pensionistici | Mantenimento del Salario | Trattamenti di Famiglia | Trattamenti di oneri prev. | Trattamenti vari | Sgravi | Totale | | |
| **ELIMINAZIONE DI RESIDUI ATTIVI PER IRRECUPERABILITA' O INSUSSISTENZA** | | | | | | | | | |
| DEI CREDITI PER PRESTAZIONI DA RECUPERARE | 11.179.143,72 | 3.216.266,56 | 158.005,85 | 55.150,11 | 0,00 | 0,00 | 14.608.566,24 | 13.016.380,73 | 1.592.185,51 |
| DEL CREDITO VERSO LE AZIENDE PER IL CONTRIBUTO A COPERTURA DEGLI ONERI PER PENSIONAMENTI ANTICIPATI DI CUI ALL'ART. 27 DELLA LEGGE N. 223/1991 | 79.083,08 | 0,00 | 0,00 | 0,00 | 0,00 | 0,00 | 79.083,08 | 0,00 | 79.083,08 |
| DEL CREDITO VERSO LE AZIENDE PER IL CONTRIBUTO A COPERTURA DEGLI ONERI PER PENSIONAMENTI ANTICIPATI DI CUI ALL'ART. 4, COMMI 4 E 5, DEL D.L. N. 501/1995 CONVERTITO NELLA LEGGE N. 11/1996 | 18.570,86 | 0,00 | 0,00 | 0,00 | 0,00 | 0,00 | 18.570,86 | 0,00 | 18.570,86 |
| DI CREDITI CONTR BUTIVI VERSO LE AZ ENDE | 0,00 | 4.428.257,53 | 0,00 | 0,00 | 0,00 | 0,00 | 4.428.257,53 | 17.806.390,34 | -13.378.132,81 |
| DI CREDITI VERSO LE AZ ENDE PER CONTRIBUTI A COPERTURA DEGLI ONERI PER MOBILITA' RELATIVI APERIODI ECCEDENTI LA MOBILITA' ORD NARIA DI CUI ALL'ART. 4, COMMA 27, DEL D.L. N. 510/1996 CONVERTITO NELLA LEGGE N. 608/1996 E SUCCESSIVE DISPOSIZIONI INTEGRATIVE | 0,00 | 0,00 | 0,00 | 0,00 | 0,00 | 0,00 | 0,00 | 13.227,42 | -13.227,42 |
| DI CREDITI VERSO LE AZ ENDE PER L CONTR BUTO ADDIZIONALE DELLE INTEGRAZIONI SALARIALI STRAORDINAR E CORRISPOSTE D RETTAMENTE AI LAVORATORI | 0,00 | 1.425,61 | 0,00 | 0,00 | 0,00 | 0,00 | 1.425,61 | 0,00 | 1.425,61 |
| DI CREDITI VERSO LE AZ ENDE PER L CONTR BUTO DOVUTO PER IL F NANZIAMENTO DELL' NDENNITA' DI MOBILITA' AI SENSI DELL'ART. 5, COMMA 4, DELLA LEGGE N. 223/1991 | 0,00 | 244.239,24 | 0,00 | 0,00 | 0,00 | 0,00 | 244.239,24 | 134.999,76 | 109.239,48 |
| ELIMINAZIONE DI RESIDUI ATTIVI PER IRRECUPERABILITA'O INSUSSISTENZA DI CREDITI PER PRESTAZIONI DA RECUPERARE | 0,00 | 0,00 | 0,00 | 0,00 | 89.424,50 | 0,00 | 89.424,50 | 496,38 | 88.928,12 |
| **TOTALE** | **11.276.797,66** | **7.890.188,94** | **158.005,85** | **55.150,11** | **89.424,50** | | **19.469.567,06** | **30.971.494,63** | **-11.501.927,57** |

Allegato 22

## ASSEGNAZIONE A FONDI DI ACCANTONAMENTO

| DESCRIZIONE | CONSUNTIVO 2021 | CONSUNTIVO 2020 | VARIAZIONI |
|---|---|---|---|
| ASSEGNAZ. AL FONDO DI ACCANT. DEI CTR. DELLO STATO A COPERTURA DEGLI ONERI INCR. MAGG. SOCIALI ART. 38 LEGGE 448/01 A ITALIANI ALL'ESTERO ART. 38, COMMA 9, LEGGE 289/02 | 0,00 | 1.820.456,23 | -1.820.456,23 |
| ASSEGNAZIONE AL FONDO ACCANTONAMENTO RIGUARDANTE LE RISORSEASSEGNATE A COPERTURA DEGLI ONERI PREVISTI DALL'ART.8 COMMA4 DELLA LEGGE 81/2017 | 1.278.281,18 | 2.432.751,64 | -1.154.470,46 |
| ASSEGNAZIONE AL FONDO DI ACCANTONAMENTO DEI CONTRIBUTI DELLO STATO DA UTILIZZARE NEGLI ESERCIZI SUCCESSIVI A COPERTURA DEGLI ONERI DERIVANTI DAL CONTRATTO DELLE AZIENDE PER TRATTAMENTI AGGIUNTIVI DI MALATTIA PREVISTI DAGLI ACCORDI NAZIONALI DI CATEGORIA PER I LAVORATORI ADDETTI AI PUBBLICI SERVIZI DI TRASPORTO - ART. 3 D.I. N. 14666/2007 | 0,00 | 27.387.258,43 | -27.387.258,43 |
| ASSEGNAZIONE AL FONDO DI ACCANTONAMENTO DEI CONTRIBUTI DELLO STATO DA UTILIZZARE NEGLI ESERCIZI SUCCESSIVI A COPERTURA DEGLI ONERI DERIVANTI DALLA CONCESSIONE DELL'ASSEGNO DI MATERNITÀ DA PARTE DEI COMUNI AI SENSI DELL'ART. 66 DELLA LEGGE N. 448/1998 E SUCCESSIVE DISPOSIZIONI | 9.675.221,55 | 8.841.588,20 | 833.633,35 |
| ASSEGNAZIONE AL FONDO DI ACC. DEI CONTRIBUTI DELLO STATO DA UTILIZZARE NEGLI ESERCIZI SUCCESSIVI A COPERTURA DEGLI ONERI DERIVANTI DALLO SGRAVIO DEL CONTRIBUTO DEL FONDODI GARANZIA EX ART. 2 DELLA L. N.297/1982 DI CUI ALL'ART.1, COMMA 764, LETT.A), PUNTO 2), DELLA LEGGE N.296/2006 | 6.735.204,57 | 3.964.024,76 | 2.771.179,81 |
| ASSEGNAZIONE AL FONDO DI ACC. DEI CONTRIBUTI DELLO STATO, DA UTILIZZARE NEGLI ESERCIZI SUCCESSIVI, A COPERTURA DELL'INDENNITÀ RELATIVA ALLA RETRIBUZIONE DEI LAVORATORI DIPENDENTI IN CASO DI INIDONEITÀ ALLA DONAZIONE SANGUE AI SENSI DELL'ART. 8, COMMA 2 DELLA L. N. 219/2005 E DECRETO INTERMINISTERIALE 18.11.2015. | 240.287,69 | 238.764,11 | 1.523,58 |
| ASSEGNAZIONE AL FONDO DI ACCANTONAMENTO DEI CONTRIBUTI DELLO STATO, DA UTILIZZARE NEGLI ESERCIZI SUCCESSIVI, A COPERTURA DELL'ONERE PER L'ESTENSIONE AI PARTITI E AI MOVIMENTI POLITICI E ALLE LORO RISPETTIVE ARTICOLAZIONI E SEZIONI TERRITORIALI DELLE DISPOSIZIONI IN MATERIA DI TRATTAMENTO STRAORDINARIO DI INTEGRAZIONE SALARIALE E DEI RELATIVI OBBLIGHI CONTRIBUTIVI NONCHÉ DELLA DISCIPLINA IN MATERIA DI CONTRATTI DI SOLIDARIETÀ AI SENSI DELL'ART. 16, DEL DECRETO LEGGE 28 DICEMBRE 2013, N. 149, CONVERTITO CON MODIFICAZIONI DALLA LEGGE N.13/2014 | 45.793,71 | 16.131,49 | 29.662,22 |
| ASSEGNAZIONE AL FONDO DI ACCANTONAMENTO DEI CONTRIBUTI DELLO STATO, DA UTILIZZARE NEGLI ESERCIZI SUCCESSIVI, A COPERTURA DELL'ONERE PER LINCENTIVO RICONOSCIUTO AI DATORI DI LAVORO CHE ASSUMONO I LAVORATORI DISABILI CON CAPACITÀ LAVORATIVERIDOTTE AI SENSI DELLART. 13 DELLA LEGGE 12 MARZO 1999, N.68 COME MODIFICATO DALLART. 10 DEL DECRETO LEGISLATIVO 14 SETTEMBRE 2015, N. 151 | 48.165.458,69 | 52.232.131,81 | -4.066.673,12 |
| ASSEGNAZIONE AL FONDO DI ACCANTONAMENTO DEI CONTRIBUTI DELLO STATO DA UTILIZZARE NEGLI ESERCIZI SUCCESSIVI, PER COPERTURA DEGLI ONERI PER LA CORRESPONSIONE DELLASSEGNO DI NATALITÀ, AI SENSI DELLART. 1, COMMI DA 125 A 129, DELLA L. N. 190/2014 (BONUS BEBÈ) | 52.997.788,56 | 265.481.244,06 | -212.483.455,50 |
| ASSEGNAZIONE AL FONDO DI ACCANTONAMENTO DEI CONTRIBUTI DELLO STATO DA UTILIZZARE NEGLI ESERCIZI SUCCESSIVI, PER LA COPERTURA DEGLI ONERI PER LINDENNITÀ DI MATERNITÀ PER IL CONGEDO A FAVORE DEL PADRE LAVORATORE, AI SENSI DELLART. 28, COMMI 1-BIS E 1-TER E DELLART. 66, COMMA 1-BIS, DEL DECRETO LEGISLATIVO N. 151/2001, INTRODOTTI, RISPETTIVAMENTE, DAGLI ARTICOLI 5 E 15, DEL DECRETO LEGISLATIVO 15 GIUGNO 2015, N. 80 | 377,42 | 0,00 | 377,42 |

2021 Gestione n. 24

| | | | |
|---|---|---|---|
| ASSEGNAZIONE AL FONDO DI ACCANTONAMENTO DEI CONTRIBUTI DELLO STATO, DA UTILIZZARE NEGLI ESERCIZI SUCCESSIVI, PER LA COPERTURA DEL MAGGIOR ONERE DERIVANTE DALL'EROGAZIONE DELL'INDENNITÀ DI DISOCCUPAZIONE ASPI E MINI-ASPI AI LAV. DIPENDENTI NON AGRICOLI, AI SENSI DELL'ART. 2, COMMI DA 1 A 18 E COMMI DA 20 A 24, DELLA LEGGE 28 GIUGNO 2012, N. 92 E DELL'INDENNITÀ DI DISOCCUPAZIONE NASPI AI LAV. DIPENDENTI NON AGRICOLI, AI SENSI DEGLI ARTICOLI DA 1 A 14, DEL DECRETO LEGISLATIVO 4 MARZO 2015, N. 22 DI ATTUAZIONE DELLA LEGGE 10 DICEMBRE 2014, N. 183. | 139.918.803,29 | 0,00 | 139.918.803,29 |
| ASSEGNAZIONE AL FONDO DI ACCANTONAMENTO DEL CONTRIBUTO A CARICO DELLO STATO DA UTILIZZARE NEGLI ESERCIZI SUCCESSIVI A COPERTURA DEGLI ONERI PER IL PAGAMENTO DELLE RETTE DI ASILI NIDO PUBBLICI E PRIVATI E PER FORME DI SUPPORTO PRESSO L'ABITAZIONE PER BAMBINI AL DI SOTTO DI TRE ANNI AFFETTI DA GRAVI PATOLOGIE - ART. 1, C.355, LEGGE N. 232/2016 | 0,00 | 187.058.418,80 | -187.058.418,80 |
| ASSEGNAZIONE AL FONDO DI ACCANTONAMENTO DEL CONTRIBUTO A CARICO DELLO STATO DA UTILIZZARE NEGLI ESERCIZI SUCCESSIVI A COPERTURA DEGLI ONERI PER IL PREMIO ALLA NASCITA O ALL'ATTO DELL'ADOZIONE - ART. 1, C. 353, LEGGE N. 232/2016 | 8.420.111,20 | 5.718.280,56 | 2.701.830,64 |
| ASSEGNAZIONE AL FONDO DI ACCANTONAMENTO DEL CONTRIBUTO A CARICO DELLO STATO, DA UTILIZZARE NEGLI ESERCIZI SUCCESSIVI, ACOPERTURA DEGLI SGRAVI DI ONERI CONTRIBUTIVI RICONOSCIUTI ALLE COOPERATIVE SOCIALI PER L'ASSUNZIONE ENTRO IL 31/12/2018DI DONNE VITTIME DI VIOLENZA DI GENERE - ART. 1 COMMA 220 DELLA LEGGE DEL 27 DICEMBRE 2017 N. 205 | 0,00 | 1.500.000,00 | -1.500.000,00 |
| ASSEGNAZIONE AL FONDO DI ACCANTONAMENTO DEL CONTRIBUTO A CARICO DELLO STATO, DA UTILIZZARE NEGLI ESERCIZI SUCCESSIVI, ACOPERTURA DELL'ESONERO DAL VERSAMENTO DEI CONTRIBUTI PREVIDENZIALI A CARICO DEI DATORI DI LAVORO IN RELAZIONE ALLE NUOVE ASSUNZIONI DEI GIOVANI CON CONTRATTO DI LAVORO A TEMPO INDETERMINATO - ART. 1, COMMI DA 100 A 108 E COMMI 113 E 114 DELLA LEGGE 27 DICEMBRE 2017, N.205 - ART. 1, COMMA 10. DELLA LEGGE 27 DICEMBRE 2019. N. 160 | 0,00 | 1.115.183.428,44 | -1.115.183.428,44 |
| ASSEGNAZIONE AL FONDO DI ACCANTONAMENTO DEL CONTRIBUTO A CARICO DELLO STATO DA UTILIZZARE NEGLI ESERCIZI SUCCESSIVI, A COPERTURA DELL'ONERE PER L'ESTENSIONE DEL REGIME SPER MENTALE DI CUI ALL'ART. 1, COMMA 9, DELLA LEGGE N. 243/2004 ANCHE PER LE LAVORATRICI DIPENDENTI E AUTONOME CHE MATURANO I REQUISITI PENSIONISTICI ENTRO IL 31 DICEMBRE 2015 (ART. 1, COMMA 281, LEGGE N. 208/2015) | 0,00 | 201.432.893,53 | -201.432.893,53 |
| ASSEGNAZIONE AL FONDO DI ACCANTONAMENTO DEL CONTRIBUTO A CARICO DELLO STATO E DEI DATORI DI LAVORO DA UTILIZZARE NEGLI ESERCIZI SUCCESSIVI, A COPERTURA DEGLI ONERI DERIVANTI DAL TRATTAMENTO DI CASSA INTEGRAZIONE SALARIALE STRAORDINARIA, POST D.LGS. N. 148/2015 | 471.743.519,13 | 566.449.645,42 | -94.706.126,29 |
| ASSEGNAZIONE AL FONDO DI ACCANTONAMENTO DEL CONTRIBUTO DELLO STATO A COPERTURA DEGLI ONERI COVID-19 RELATIVI AI TRATTAMENTI DI INTEGRAZIONE SALARIALE (CIGO-CISOA) DESTINATI AI LAVORATORI DIPENDENTI DAI DATORI DI LAVORO OPERANTI SU TUTTO ILTERRITORIO NAZIONALE - ART. 19 DL 18/2020 - ART. 68 DL 34/2020; CIGO DESTINATA AI LAVORATORI DIPENDENTI DAI DATORI DI LAVORO APPARTENENTI AI SETTORI DELLE INDUSTRIE TESSILI - ART.50-BIS, C.2 L.106/2021 - ART. 11, C. 2 DL 146/2021; CIGO DESTINATA AI LAVORATORI DIPENDENTI DA GRANDI IMPRESE CON INTERESSE STRATEGICO ART. 3 DL 103/2021 | 118.003.732,18 | 0,00 | 118.003.732,18 |
| ASSEGNAZIONE AL FONDO DI ACCANTONAMENTO DEL CONTRIBUTO DELLO STATO A COPERTURA DEGLI ONERI DERIVANTI DALLE MISURE LEGISLATIVE VOLTE AD AMPLIARE LA SALVAGUARDIA DAI REQUISITI DI ACCESSO AL PENSIONAMENTO PREVISTI DALLARTICOLO 24 DEL DECRETO-LEGGE N. 201 DEL 2011, CONVERTITO, CON MODIFICAZIONI, DALLA LEGGE 22 DICEMBRE 2011, N. 214, AI SENSI DELL'ART. 1, COMMA234 DELLA LEGGE N. 228/2012 (LAVORATORI SALVAGUARDATI DALLARIFORMA PENSIONISTICA) | 27.806.462,11 | 15.395.191,90 | 12.411.270,21 |

| | | | |
|---|---|---|---|
| ASSEGNAZIONE AL FONDO DI ACCANTONAMENTO DEL CONTRIBUTO DELLO STATO A COPERTURA DEGLI ONERI DERIVANTI DALL'ESONERO PARZIALE DAL VERSAMENTO DEI CONTRIBUTI PREVIDENZIALI, DAL 1° OTTOBRE AL 31 DICEMBRE 2020, A FAVORE DEI DATORI DI LAVORO PRIVATI LA CUI SEDE È SITUATA IN AREE SVANTAGGIATE DEL SUD, AI SENSI DELLART. 27 DEL DECRETO LEGGE 14 AGOSTO 2020, N. 104, CONVERTITO IN LEGGE 13 OTTOBRE 2020, N. 126 | 902.908.565,64 | 515.637.910,40 | 387.270.655,24 |
| ASSEGNAZIONE AL FONDO DI ACCANTONAMENTO DEL CONTRIBUTO DELLO STATO A COPERTURA DEGLI ONERI DERIVANTI DALL'ESONERO TOTALE DAL VERSAMENTO DEI CONTRIBUTI PREVIDENZIALI, PER UN PERIODO MASSIMO DI SEI MESI, PER I DATORI DI LAVORO CHE ASSUMONO LAVORATORI SUBORDINATI A TEMPO INDETERMINATO, AI SENSI DELLART. 6 DEL DECRETO LEGGE 14 AGOSTO 2020, N. 104, CONVERTITO IN LEGGE 13 OTTOBRE 2020, N. 126 | 0,00 | 370.661.727,15 | -370.661.727,15 |
| ASSEGNAZIONE AL FONDO DI ACCANTONAMENTO DEL CONTRIBUTO DELLO STATO A COPERTURA DEGLI ONERI DERIVANTI DALL'ESONERO TOTALE DAL VERSAMENTO DEI CONTRIBUTI PREVIDENZIALI, PER UN PERIODO MASSIMO DI TRE MESI, PER I DATORI DI LAVORO CHE ASSUMONO LAVORATORI SUBORDINATI A TEMPO DETERMINATO O CON CONTRATTO DILAVORO STAGIONALE DEI SETTORI DEL TURISMO E DEGLI STABIL MENTI TERMALI, AI SENSI DELLART. 7 DEL DECRETO LEGGE 14 AGOSTO 2020, N. 104, CONVERTITO IN LEGGE 13 OTTOBRE 2020, N. 126 | 0,00 | 87.484.486,51 | -87.484.486,51 |
| ASSEGNAZIONE AL FONDO DI ACCANTONAMENTO DEL CONTRIBUTO DELLO STATO A COPERTURA DEGLI ONERI DERIVANTI DELLE INDENNITÀ RICONOSCIUTE AI DIPENDENTI DEL SETTORE PRIVATO PER ESTENSIONE DEI PERMESSI DI CUI ALL'ART. 33 DELLA L.104/92 - ART. 24 DELDL 18/2020, CONVERTITO DALLA LEGGE N. 27/2020; ART. 73 DEL DL 34/2020 CONVERTITO DALLA LEGGE N. 77/2020 | 0,00 | 817.427.000,77 | -817.427.000,77 |
| ASSEGNAZIONE AL FONDO DI ACCANTONAMENTO DEL CONTRIBUTO DELLO STATO A COPERTURA DEGLI ONERI PER L'EROGAZIONE DELL'INDENNITÀ APE-SOCIALE - ART.1, CC DA 179 A 186 DELLA LEGGE 232/2016 | 5.685.438,10 | 111.500.918,73 | -105.815.480,63 |
| ASSEGNAZIONE AL FONDO DI ACC. DEL CONTRIBUTO DELLO STATO A COPERTURA DEGLI ONERI RELATIVI AGLI ASSEGNI ORDINARI CORRISPOSTI AI LAV. DIPENDENTI SU TUTTO IL TERRITORIO NAZIONALE PER EMERGENZA COVID19 - ART. 19 DEL DL 18/2020 CONVERTITO DALLA L. N. 27/2020; ART. 68 DEL DL 34/2020 CONVERTITO DALLA LEGGE N. 77/2020 | 243.474.262,18 | 87.671.341,93 | 155.802.920,25 |
| ASSEGNAZIONE AL FONDO DI ACCANTONAMENTO DEL CONTRIBUTO DELLO STATO A COPERTURA DEGLI ONERI RELATIVI AI BONUS PER L'ACQUISTO DI SERVIZI DI BABY SITTING E BONUS PER L'ISCRIZIONE AI CENTRI ESTIVI E AI SERVIZI INTEGRATIVI PER L'INFANZIA, PER LAVORATORI DEL SETTORE SANITARIO - ART. 25, C. 3 E 4 DEL DL 18/2020, CONVERTITO DALLA LEGGE N. 27/2020; ART. 72, C.1<(>,<)> LETT. C) E ART. 72, C.2 DEL DL 34/2020 CONVERTITO DALLA LEGGE N. 77/2020 | 0,00 | 83.100.978,96 | -83.100.978,96 |
| ASSEGNAZIONE AL FONDO DI ACCANTONAMENTO DEL CONTRIBUTO DELLO STATO A COPERTURA DEGLI ONERI RELATIVI AI TRATTAMENTI DI INTEGRAZIONE SALARIALE ORDINARI CIGO CORRISPOSTO AI LAVORATORI DIPENDENTI DELLE AZIENDE AUTORIZZATE ALLA SOSPENSIONE DELLA CIGS SU TUTTO IL TERRITORIO NAZIONALE PER EMERGENZA COVID19 - ART. 20 DEL DL 18/2020, CONVERTITO DALLA LEGGE N. 27/2020; ART 69 DEL DL 34/2020 CONVERTITO DALLA LEGGE N. 77/2020 | 0,00 | 83.678.839,06 | -83.678.839,06 |
| ASSEGNAZIONE AL FONDO DI ACCANTONAMENTO DEL CONTRIBUTO DELLO STATO A COPERTURA DEGLI ONERI RELATIVI AI TRATTAMENTI DI INTEGRAZIONE SALARIALE STRAORDINARI CORRISPOSTI AI LAVORATORIDELL'ILVA PER I QUALI DEVE ESSERE AVVIATA O PROROGATA LA CIGS ANCHE AI FINI DELLA FORMAZIONE PROFESSIONALE - ART. 1-BISDEL DL 243/2016 CONVERTITO DALLA LEGGE N. 18/2017; ART. 11-QUATER, C. 1 DEL D.L. 162/2019 CONVERTITO DALLA LEGGE N. 8/2020 | 0,00 | 11.166.140,20 | -11.166.140,20 |
| ASSEGNAZIONE AL FONDO DI ACCANTONAMENTO DEL CONTRIBUTO DELLO STATO A COPERTURA DEGLI ONERI RELATIVI ALLA MAGGIORAZIONE DEGLI ASSEGNI AL NUCLEO FAMILIARE - ART. 5 DEL DECRETO-LEGGE8 GIUGNO 2021, N. 79, CONVERTITO CON MODIFICAZIONI DALLA LEGGE 30 LUGLIO 2021, N. 112 | 416.837.328,22 | 0,00 | 416.837.328,22 |

2021 Gestione n. 24

| | | | |
|---|---|---|---|
| ASSEGNAZIONE AL FONDO DI ACCANTONAMENTO DEL CONTRIBUTO DELLO STATO A COPERTURA DEGLI ONERI RELATIVI ALLE INDENNITÀ ECONOMICHE RICONOSCIUTE AI LAVORATORI DIPENDENTI DEL SETTORE PRIVATO PER I QUALI LA QUARANTENA CON SORVEGLIANZA ATTIVA È EQUIPARATA A MALATTIA E PER I LAVORATORI DIPENDENTI PUBBLICI E PRIVATI CON DISABILITÀ O IMMUNODEPRESSI - ART. 26 DEL DL 18/2020, CONVERTITO DALLA LEGGE N. 27/2020; ART. 74 DEL DL 34/2020 CONVERTITO DALLA LEGGE N. 77/2020 | 369.489.714,85 | 661.383.381,34 | -291.893.666,49 |
| ASSEGNAZIONE AL FONDO DI ACCANTONAMENTO DEL CONTRIBUTO DELLO STATO A COPERTURA DEGLI ONERI RELATIVI ALLE INDENNITÀ PER CONGEDO PARENTALE LAVORATORI DIPENDENTI SETTORE PRIVATO CON FIGLI DI ETÀ INFERIORE AI 12 ANNI E CON FIGLI DI ETÀ SUPERIORE A 12 ANNI CON DISABILITÀ - ART. 23, C. 1,3,5,7 DEL DL 18/2020 CONVERTITO DALLA LEGGE N. 27/2020; ART. 72, C. 1, LETT. A) DL 34/2020 CONVERTITO DALLA LEGGE N. 77/2020; ART. 5 DEL DL 111/2020 | 76.241.535,52 | 828.742.071,26 | -752.500.535,74 |
| ASSEGNAZIONE AL FONDO DI ACCANTONAMENTO DEL CONTRIBUTO DELLO STATO A COPERTURA DEGLI ONERI RELATIVI ALL'ESONERO DAL VERSAMENTO DEI CONTRIBUTI PREVIDENZIALI DOVUTI DAI LAVORATORI AUTONOMI E DAI PROFESSIONISTI - ART. 1, COMMA 20 LEGGE 30 DICEMBRE 2020, N. 178 | 726.247.432,77 | 0,00 | 726.247.432,77 |
| ASSEGNAZIONE AL FONDO DI ACCANTONAMENTO DEL CONTRIBUTO DELLO STATO A COPERTURA DEGLI ONERI RELATIVI ALL'ESONERO DEI CONTRIBUTI PREVIDENZIALI, FRUIBILE ENTRO IL 31/12/2021 NELLA MISURA DEL DOPPIO DELLE ORE DI INTEGRAZIONE SALARIALE GIÀ FRUITE NEI MESI DI GENNAIO, FEBBRAIO E MARZO 2021 A FAVORE DEI DATORI DI LAVORO PRIVATI DEL SETTORE DEL TURISMO E DEGLI STABILIMENTI TERMALI E DEL COMMERCIO ART. 43 DECRETO-LEGGE 25 MAGGIO 2021. N. 73 | 769.939.261,70 | 0,00 | 769.939.261,70 |
| ASSEGNAZIONE AL FONDO DI ACCANTONAMENTO DEL CONTRIBUTO DELLO STATO A COPERTURA DEGLI ONERI RELATIVI ALL'ESONERO DEI CONTRIBUTI PREVIDENZIALI, PER UN PERIODO MASSIMO DI 6 MESI, AI DATORI DI LAVORO PRIVATI, CON ESCLUSIONE DEL SETTORE AGRICOLO E DEL LAVORO DOMESTICO, CHE ASSUMONO LAVORATORI CON IL CONTRATTO DI RIOCCUPAZIONE (LIMITE MASSIMO DI 6.000 EURO ANNUI- ART. 41 C. 5 DECRETO-LEGGE 25 MAGGIO 2021, N. 73 | 211.896.517,75 | 0,00 | 211.896.517,75 |
| ASSEGNAZIONE AL FONDO DI ACCANTONAMENTO DEL CONTRIBUTO DELLO STATO A COPERTURA DEGLI ONERI RELATIVI ALL'INDENNITÀ DI MATERNITÀ E PATERNITÀ RICONOSCIUTA AI LAVORATORI ISCRITTI AL FONDO LAVORATORI DELLO SPETTACOLO - ART. 59-BIS DEL DECRETO LEGISLATIVO 26 MARZO 2001, N. 151, INTRODOTTO DALL'ART. 66, COMMA 6 DEL DECRETO-LEGGE 25 MAGGIO 2021, N. 73, CONVERTITO, CON MODIFICAZIONI, DALLA LEGGE 23 LUGLIO 2021. N. 106 | 1.050.000,00 | 0,00 | 1.050.000,00 |
| ASSEGNAZIONE AL FONDO DI ACCANTONAMENTO DEL CONTRIBUTO DELLO STATO A COPERTURA DEGLI ONERI RELATIVI AL REDDITO DI EMERGENZA CORRISPOSTO AI NUCLEI FAMILIARI IN CONDIZIONI DI NECESSITÀ (REM) - ART. 82 DEL DL 34/2020 CONVERTITO DALLA LEGGE N. 77/2020 | 39.150.684,37 | 141.665.560,00 | -102.514.875,63 |
| ASSEGNAZIONE AL FONDO DI ACCANTONAMENTO DEL CONTRIBUTO DELLO STATO A COPERTURA DEI TRATTAMENTI DI MOBILITÀ IN DEROGA A FAVORE DEI LAVORATORI DIPENDENTI DALLE AZIENDE OPERANTI IN AREE DI CRISI INDUSTRIALE COMPLESSA - REGIONI MARCHE, LAZIO E MOLISE - ART. 1, COMMA 290 LEGGE 30 DICEMBRE 2020, N. 178 | 1.234.308,94 | 0,00 | 1.234.308,94 |
| ASSEGNAZIONE AL FONDO DI ACCANTONAMENTO DEL CONTRIBUTO DELLO STATO A COPERTURA DELLE INDENNITÀ COVID-19 CORRISPOSTE AI LIBERI PROFESSIONISTI, LAVORATORI CO.CO.CO., LAVORATORI ISCRITTI ALL'AGO, LAVORATORI STAGIONALI DEL TURISMO E DEGLI STABIL MENTI TERMALI, LAVORATORI SETTORE AGRICOLO, LAVORATORI DELLO SPETTACOLO - ARTT. 27,28,29, 30 E 38 DL 18/2020 - ART. 84 DL 34/2020 - ART. 10 DL 41/2021 - ART. 42 DL 73/2021 | 5.781.318,44 | 0,00 | 5.781.318,44 |
| ASSEGNAZIONE AL FONDO DI ACCANTONAMENTO DEL CONTRIBUTO DELLO STATO A COPERTURA DELLE PRESTAZIONI ECONOMICHE DI MATERNITÀ - ART. 49 LEGGE 23 DICEMBRE 1999, N. 488 | 24.771.337,80 | 0,00 | 24.771.337,80 |

| | | | |
|---|---|---|---|
| ASSEGNAZIONE AL FONDO DI ACCANTONAMENTO DEL CONTRIBUTO DELLO STATO A COPERTURA DEL "REDDITO DI LIBERTÀ" DA PARTE DELLE REGIONI/PROVINCE AUTONOME - ART. 105-BIS DEL DECRETO-LEGGE 19 MAGGIO 2020, N. 34, CONVERTITO, CON MODIFICAZIONI, DALLA LEGGE 17 LUGLIO 2020, N. 77 - DPCM 17 DICEMBRE 2020 | 220.800,00 | 0,00 | 220.800,00 |
| ASSEGNAZIONE AL FONDO DI ACCANTONAMENTO DEL CONTRIBUTO DELLO STATO A SOSTEGNO DI GENITORI DISOCCUPATI O MONOREDDITO, NUCLEI FAMILIARI MONOPARENTALI CON FIGLI DISABILI - ART. 1, CC365-366 DELLA LEGGE N. 178/2020 - ART. 13BIS DELLA LEGGE N. 69/2021 DI CONVERSIONE DEL DECRETO-LEGGE N. 41/2021 - DECRETO DEL MINISTRO DEL LAVORO 12 OTTOBRE 2021 | 3.750.000,00 | 0,00 | 3.750.000,00 |
| ASSEGNAZIONE AL FONDO DI ACCANTONAMENTO DEL CONTRIBUTO DELLO STATO DA UTILIZZARE NEGLI ESERCIZI SUCCESSIVI A COPERTURA DEGLI ONERI DERIVANTI DAGLI INTERVENTI E MISURE AGEVOLATIVE IN MATERIA DI RISCATTO DEL CORSO LEGALE DI LAUREA E PER LA TOTALIZZAZIONE DEI PERIODI CONTRIBUTIVI AI FINI PENSIONISTICI- ART. 5, COMMA 8, DEL D.L. N. 81/2007 CONVERTITO NELLA LEGGE N. 127/2007 | 85.437.905,00 | 0,00 | 85.437.905,00 |
| ASSEGNAZIONE AL FONDO DI ACCANTONAMENTO DEL CONTRIBUTO DELLO STATO, DA UTILIZZARE NEGLI ESERCIZI SUCCESSIVI, A COPERTURA DEGLI ONERI DERIVANTI DALLA RIDUZIONE CONTRIBUTIVA A FAVORE DEI LAVORATORI PRECOCI AI SENSI DELL'ART.1, COMMI DA 199 A205, DELLA LEGGE N.232/2016 | 59.654.404,70 | 75.655.126,19 | -16.000.721,49 |
| ASSEGNAZIONE AL FONDO DI ACCANTONAMENTO DEL CONTRIBUTO DELLO STATO, DA UTILIZZARE NEGLI ESERCIZI SUCCESSIVI, PER LA COPERTURA DELL'ONERE PER IL PROLUNGAMENTO DEL CONGEDO PARENTALEPER FIGLI MINORI CON HANDICAP IN SITUAZIONI DI GRAVITA', AISENSI DELL'ART. 33, DEL DECRETO LEGISLATIVO 26 MARZO 2001, N. 151, COME MODIFICATO DALL'ART. 8, DEL DECRETO LEGISATIVO 15 GIUGNO 2015, N. 80 | 280.454,00 | 348.590,00 | -68.136,00 |
| ASSEGNAZIONE AL FONDO DI ACCANTONAMENTO PER IL CONTRIBUTO DELLO STATO A COPERTURA DEGLI ONERI DERIVANTI DAGLI SGRAVI CONTRIBUTIVI A FAVORE DI COOPERATIVE SOCIALI E AZIENDE PUBBLICHE O PRIVATE CHE ASSUMONO PERSONE DETENUTE O INTERNATE - ARTT. 1 E 2 DELLA LEGGE N. 193/2000; ART.1, C. 2 DEL D.I. 9 NOVEMBRE 2001 | 55.670,02 | 1.532.305,49 | -1.476.635,47 |
| ASSEGNAZIONE AL FONDO DI ACC. PER IL CONTRIBUTO DELLO STATO A COPERTURA DEGLI ONERI DERIVANTI DALLE AGEVOLAZIONI CONTRIBUTIVE (SOTTOCONTRIBUZIONI) - ART. 37, C. 5 DELLA LEGGE N. 88/1989 | 0,00 | 657.474.272,33 | -657.474.272,33 |
| ASSEGNAZIONE AL FONDO DI ACCANTONAMENTO RELATIVO AL CONTRIBUTO DELLO STATO A COPERTURA DEGLI ONERI DERIVANTI DALL'ESONERO PARZIALE DAL VERSAMENTO DEI CONTRIBUTI PREVIDENZIALI, PERUN PERIODO MASSIMO DI QUATTRO MESI, A FAVORE DEI DATORI DI LAVORO PRIVATI CHE NON RICHIEDONO I TRATTAMENTI DI CUI ALL'ART. 1 DEL D.L. 104/2020 - ART. 3, DEL DECRETO LEGGE 14 AGOSTO 2020, N. 104, CONVERTITO IN LEGGE 13 OTTOBRE 2020, N. 126 | 0,00 | 145.613.054,80 | -145.613.054,80 |
| ASSEGNAZIONE AL FONDO DI ACCANTONAMENTO RELATIVO AL CONTRIBUTO DELLO STATO A COPERTURA DELL'ONERE DERIVANTE DALL'ESONERO STRAORDINARIO DAL VERSAMENTO DEI CONTRIBUTI PREVIDENZIALI, PER IL PERIODO DAL 1° GENNAIO 2020 AL 30 GIUGNO 2020, A FAVORE DELLE IMPRESE APPARTENENTI ALLE FILIERE AGRICOLE, DELLA PESCA E DELL'ACQUACOLTURA - ART. 222, COMMA 2, DEL DECRETO LEGGE 19 MAGGIO 2020, N. 34, CONVERTITO CON MODIFICAZIONI DALLA LEGGE 17 LUGLIO 2020 N. 77 | 3.400.000,00 | 481.300.000,00 | -477.900.000,00 |
| ASSEGNAZIONE AL FONDO PER LA COPERTURA DI ONERI PER LEROGAZIONE DI UNA SOMMA AGGIUNTIVA AI TITOLARI DI PENSIONE ULTRASESSANTAQUATTRENNI AI SENSI DEL D.L. N. 81 DEL 2007, CONVERTITO CON LEGGE N. 127/2007, ART. 5, COMMI 1, 2, 3 E 4 (14^ MENSILITÀ SU PENSIONE) | 0,00 | 202.646.361,77 | -202.646.361,77 |
| FONDO DI ACCANTONAMENTO DEL CONTRIBUTO DELLO STATO A COPERTURA DEGLI ONERI RELATIVI ALL'ASSEGNO TEMPORANEO CORRISPOSTO DIRETTAMENTE AI NUCLEI FAMILIARI CHE NON ABBIANO DIRITTO ALL'ASSEGNO FAMILIARE DI CUI ALL'ART.2 DL 69/88, CONVERTITO, CON MODIFICAZIONI DALLA LEGGE 53/88 - ART. 1 E 4 DEL DECRETO-LEGGE 8 GIUGNO 2021, N. 79, CONVERTITO, CON MODIFICAZIONI, DALLA LEGGE 30 LUGLIO 2021, N. 112 ,, | 338.927.210,01 | 0,00 | 338.927.210,01 |
| **TOTALE** | **5.171.465.191,29** | **7.819.842.276,27** | **-2.648.377.084,98** |

INPS
Istituto Nazionale Previdenza Sociale

Rendiconto 2021

# 25. GESTIONE PER L'EROGAZIONE DELLE PENSIONI, ASSEGNI ED INDENNITÀ AGLI INVALIDI CIVILI ART.130 DEL D. L.VO 31.3.1998, N. 112

RENDICONTO 2021

# 25. GESTIONE PER L'EROGAZIONE DELLE PENSIONI, ASSEGNI ED INDENNITÀ AGLI INVALIDI CIVILI ART.130 DEL D. L.VO 31.3.1998, N. 112

RELAZIONE DEL DIRETTORE GENERALE

- Sintesi della situazione economica e patrimoniale

BILANCIO CONSUNTIVO

- Situazione patrimoniale al 31 dicembre 2021
- Conto economico

ALLEGATI

- Spese per prestazioni istituzionali

Gestione n. 25 2021

# RELAZIONE DEL DIRETTORE GENERALE

L'art. 130 del decreto legislativo 31 marzo 1998, n.112, ha disposto a decorrere dal 3 settembre 1998, il trasferimento ad un apposito fondo di gestione presso l'INPS della funzione di erogazione di pensioni, assegni e indennità agli invalidi civili, ciechi e sordomuti.

Alla copertura degli oneri derivanti da tali prestazioni provvede lo Stato, con appositi apporti che vengono fatti transitare nella Gestione degli interventi assistenziali e di sostegno alle gestioni previdenziali.

Prima di procedere alla illustrazione delle più significative poste di bilancio della Gestione per l'erogazione delle pensioni ed indennità agli invalidi civili si riporta, nella tabella che segue, in forma aggregata, l'analisi delle entrate e delle uscite dell'anno raffrontate con i corrispondenti dati riferiti al consuntivo 2020.

2021 Gestione n. 25

## GESTIONE PER L'EROGAZIONE DELLE PENSIONI, ASSEGNI ED INDENNITÀ AGLI INVALIDI CIVILI ART.130 DEL D. L.VO 31.3.1998, N. 112

### SINTESI DELLA SITUAZIONE ECONOMICA E PATRIMONIALE (dati in milioni)

| DENOMINAZIONE CONTO | CONSUNTIVO 2021 | CONSUNTIVO 2020 | VARIAZIONI |
|---|---|---|---|
| ***VALORE DELLA PRODUZIONE*** | | | |
| ALTRI RICAVI E PROVENTI | | | |
| Altre Entrate | 13 | 11 | 2 |
| Trasferimenti da GIAS | 18.204 | 18.277 | -73 |
| **TOTALE ALTRI RICAVI E PROVENTI** | **18.217** | **18.288** | **-71** |
| **TOTALE VALORE DELLA PRODUZIONE** | **18.217** | **18.288** | **-71** |
| ***COSTO DELLA PRODUZIONE*** | | | |
| COSTI PER ACQUISTO MATERIE PRIME, SUSSIDIARIE, CONSUMO E MERCI | | | |
| Poste correttive e compensative di spese correnti per prestazioni istituzionali | 523 | 335 | 188 |
| Spese per prestazioni | -18.143 | -18.107 | -36 |
| **TOTALE COSTI PER ACQUISTO MATERIE PRIME, SUSSIDIARIE, CONSUMO E MERCI** | **-17.620** | **-17.772** | **152** |
| AMMORTAMENTI E SVALUTAZIONI | -72 | -4 | -68 |
| ONERI DIVERSI DI GESTIONE | | | |
| Oneri per il trasferimento allo Stato delle economie derivanti dalla riduzione degli stanziamenti relativi a spese di amministrazione | -104 | -101 | -3 |
| Spese di amministrazione | -410 | -401 | -9 |
| Spese non classificabili in altre voci | 0 | 0 | 0 |
| Trasferimenti passivi | 0 | 0 | 0 |
| **TOTALE ONERI DIVERSI DI GESTIONE** | **-515** | **-502** | **-13** |
| **TOTALE COSTO DELLA PRODUZIONE** | **-18.207** | **-18.278** | **71** |
| **DIFFERENZA TRA VALORI E COSTI DELLA PRODUZIONE (A) + (-B)** | **10** | **10** | **0** |
| ***PROVENTI ED ONERI FINANZIARI*** | | | |
| Interessi passivi ed altri oneri finanziari | 0 | -1 | 0 |
| Altri redditi e proventi patrimoniali | 0 | 0 | 0 |
| **PROVENTI ED ONERI FINANZIARI** | **0** | **-1** | **1** |
| **RETTIFICHE DI VALORE DI ATTIVITA' FINANZIARIE** | **0** | **0** | **0** |
| **PROVENTI ED ONERI STRAORDINARI** | **0** | **0** | **0** |
| **RISULTATO D'ESERCIZIO PRIMA DELLE IMPOSTE** | **10** | **9** | **1** |
| **IMPOSTE DELL'ESERCIZIO** | **-10** | **-9** | **0** |
| ***RISULTATO D'ESERCIZIO*** | **0** | **0** | **0** |

Eventuali discordanze nelle somme algebriche sono dovute ad arrotondamenti all'unità in milioni

Valore della produzione: 18.217 mln.

Trasferimento da parte dello Stato – Quantificato in 18.204 mln., riguarda il trasferimento da parte della Gestione degli interventi assistenziali e di sostegno alle gestioni previdenziali del contributo dello Stato necessario alla integrale copertura degli oneri relativi alla Gestione.

Nelle entrate varie sono stati accertati 13 mln. derivanti dalle azioni di recupero, conseguenza di fatti illeciti di terzi, compiute dall'Istituto per effetto del diritto di rivalsa esercitato ai sensi dell'art. 41 della legge 4 novembre 2010, n.183.

Costo della produzione: 18.207 mln.

Spese per prestazioni istituzionali – Ammontano complessivamente a 18.143 mln., si riferiscono all'erogazione di:

- Rate di pensione per un importo pari 3.917 mln. spettanti:
  - agli invalidi civili (3.517 mln.)
  - ai ciechi (330 mln.)
  - ai sordomuti (70 mln.);

- Indennità di accompagnamento per un importo pari a 14.226 mln. spettanti:
  - agli invalidi civili (13.300 mln.)
  - ai ciechi (787 mln.)
  - ai sordomuti (139 mln.).

Gli oneri per spese istituzionali posti a carico della Gestione sono al netto degli importi posti direttamente a carico della Gias relativi a maggiorazioni di cui all'art. 38 della legge n.448/2001 (229 milioni) e a prestazioni erogate a extracomunitari provvisti di permesso di soggiorno o a familiari di cittadini comunitari ai sensi dei decreti legislativi nn. 3, 30 e 251 del 2007 (557 milioni).

Nel corso del 2021 sono state erogate le maggiorazioni della pensione di invalidità, di cui all'art. 38 della legge n.448/2001, anche a beneficiari di età compresa tra i 18 e i 60 anni, per effetto dell'applicazione dell'articolo 15 del DL 104/2020, per un importo complessivo di 1.152 milioni".

2021 Gestione n. 25

Poste correttive e compensative delle spese correnti - Determinate in 523 mln., riguardano recuperi e reintroiti di prestazioni indebite erogate:
- agli invalidi civili (500 mln.)
- ai ciechi civili (17 mln.)
- ai sordomuti (6 mln.).

Assegnazione al fondo svalutazione crediti per prestazioni da recuperare - Iscritto per 72 mln., rappresenta la quota di assegnazione dell'anno per l'adeguamento del Fondo svalutazione alla presunta inesigibilità (45%) dei crediti per prestazioni da recuperare esistenti al 31/12/2021.

Spese di amministrazione - Sono state determinate in 410 mln. e rappresentano la quota parte delle spese di amministrazione dell'Istituto di pertinenza della Gestione per lo svolgimento dei relativi compiti, attribuita in base ai criteri previsti dal vigente "Regolamento di contabilità". Nella pagina seguente si riporta la composizione per grandi aggregati delle spese di cui trattasi.

Gestione n. 25 2021

Spese di amministrazione attribuite alla Gestione

| Tipologia di spese | ANNO 2020 | ANNO 2021 |
|---|---|---|
| - Spese per il personale | 174.555.880,52 | 177.598.336,51 |
| - Servizi postali, bancari e di altri enti | 11.142.048,28 | 11.418.981,35 |
| - Spese postali e telefoniche | 15.311.345,00 | 14.500.622,00 |
| - Spese di gestione e conduzione immobili strumentali | 28.605.290,00 | 30.670.266,00 |
| - Accertamenti sanitari | 193.816,00 | 662,00 |
| - Spese legali | 137.374.347,36 | 138.871.997,09 |
| - Servizi e dispositivi informatici | 7.199.116,00 | 10.000.493,00 |
| - Servizi di riscossione dei contributi resi dagli Adr | 39.550.798,45 | 28.330.498,46 |
| - SPESE PER I SERVIZI SVOLTI DAI CAF PER LA RACCOLTA E LA TRASMISSIONE DELLE DICHIARAZIONI PER INVALIDITA' CIVILE (ICRIC) Compensi ai componenti esterni delle commissioni mediche per l'accertamento dell'invalidità civile, delle situazioni di handicap e di disabilità | 61.759.586,40 | 77.357.682,81 |
| *Totale spese* | 475.692.228,01 | 488.749.539,22 |
| - Meno recuperi | 69.014.388,54 | 68.186.931,37 |
| - Meno residui insussistenti passivi | 5.602.485,76 | 10.088.447,68 |
| Più ELIMINAZIONE residui attivi | | |
| *Totale spese nette* | **401.075.353,71** | **410.474.160,17** |

Oneri per il trasferimento allo Stato delle economie derivanti dalla riduzione delle spese di amministrazione - Ammontano a 104 mln., rappresentano gli oneri per trasferimento al bilancio dello Stato delle economie derivanti dalla riduzione degli stanziamenti relativi alle spese di amministrazione della gestione stessa.

Imposte dell'esercizio: 9,5 mln.

Oneri tributari – Sono stati determinati in 9,637 mln. e rappresentano la quota parte dell'Irap, dovuta dall'Istituto per il personale dipendente ai sensi dell'art.10 del Decreto Legislativo 446/1997, attribuita alla gestione.

2021 Gestione n. 25

Con riferimento alle voci più significative dello Stato patrimoniale si osserva quanto segue.

Attivo: 1.024 mln.

Crediti per poste correttive e compensative di spese correnti - Ammontano a 1.409 mln., e si riferiscono alle somme rimaste da recuperare a seguito dell'accertamento dell'indebita percezione delle prestazioni.

Fondo svalutazione crediti per prestazioni da recuperare - Ammonta a 634 mln. e rappresenta la presunta inesigibilità dei relativi crediti della Gestione.

Credito verso la Gestione degli interventi assistenziali e di sostegno alle gestioni previdenziali per il trasferimento di contributi dello stato a copertura degli oneri, pari a 249 milioni.

Passivo: 1.024 mln.

Debiti per le spese per prestazioni istituzionali – Ammontano complessivamente a 1.024 mln. e rappresentano il debito per prestazioni istituzionali per:

- Rate di pensione per un importo pari a 221 mln.
  - verso gli invalidi civili (212 mln.)
  - verso i ciechi civili (8 mln.)
  - verso i sordomuti (1 mln.).

- Indennità di accompagnamento e assegni pari a 803 mln.
  - verso gli invalidi civili (783 mln.)
  - verso i ciechi civili (17 mln.)
  - verso i sordomuti (3 mln.).

Gestione n. 25 2021

Debiti per trasferimenti passivi allo Stato e ad altri soggetti pubblici - Ammontano a 142 mgl. e rappresentano il debito verso lo Stato per il trasferimento delle economie derivanti dalla riduzione dell'indennità di accompagnamento e dell'indennità speciale per i ciechi civili che usufruiscono del servizio di accompagnamento da parte degli obiettori di coscienza e dei volontari del servizio civile nazionale.

IL DIRETTORE CENTRALE
BILANCI, CONTABILITA' E SERVIZI FISCALI

[redacted]

IL DIRETTORE GENERALE

[redacted]

2021 Gestione n. 25

# BILANCIO CONSUNTIVO

## GESTIONE PER L'EROGAZIONE DELLE PENSIONI, ASSEGNI ED INDENNITÀ AGLI INVALIDI CIVILI ART.130 DEL D. L.VO 31.3.1998, N. 112

### SITUAZIONE PATRIMONIALE AL 31 DICEMBRE 2021

| ATTIVO | | | | |
|---|---|---|---|---|
| Codice Conto | Denominazione conto | Consistenza al 31/12/2021 | Consistenza al 31/12/2020 | Variazioni |
| C | ATTIVO CIRCOLANTE | | | |
| II | Residui attivi | | | |
| 2 | Crediti verso iscritti, soci e terzi | | | |
| | Crediti per poste correttive e compensative di spese correnti | 1.408.969.609,03 | 1.268.700.615,33 | 140.268.993,70 |
| | Fondo svalutazione crediti per prestazioni da recuperare | -634.036.324,00 | -570.915.277,00 | -63.121.047,00 |
| 5 | Crediti verso altri | | | |
| | Rapporti di credito tra la GIAS e la gestione ex art. 130 del D.lgs 112/1998 | 248.949.429,66 | 310.129.748,05 | -61.180.318,39 |
| | ***TOTALE*** | ***1.023.882.714,69*** | ***1.007.915.086,38*** | ***15.967.628,31*** |
| | **TOTALE ATTIVO CIRCOLANTE** | **1.023.882.714,69** | **1.007.915.086,38** | **15.967.628,31** |
| | **TOTALE ATTIVO** | **1.023.882.714,69** | **1.007.915.086,38** | **15.967.628,31** |

Gestione n. 25 2021

**GESTIONE PER L'EROGAZIONE DELLE PENSIONI, ASSEGNI ED INDENNITÀ AGLI INVALIDI CIVILI ART.130 DEL D. L.VO 31.3.1998, N. 112**

**SITUAZIONE PATRIMONIALE AL 31 DICEMBRE 2021**

| PASSIVO | | | | |
|---|---|---|---|---|
| Codice Conto | Denominazione conto | Consistenza al 31/12/2021 | Consistenza al 31/12/2020 | Variazioni |
| E | DEBITI | | | |
| I | Debiti | | | |
| 10 | Debiti verso iscritti, soci e terzi per prestazioni dovute | | | |
| | Debiti per le spese per prestazioni istituzionali | 1.023.740.982,69 | 1.007.611.576,96 | 16.129.405,73 |
| 11 | Debiti verso lo Stato ed altri soggetti pubblici | | | |
| | Debiti per trasferimenti passivi allo Stato e ad altri soggetti pubblici | 141.732,00 | 303.509,42 | -161.777,42 |
| | ***TOTALE*** | ***1.023.882.714,69*** | ***1.007.915.086,38*** | ***15.967.628,31*** |
| | **TOTALE DEBITI** | **1.023.882.714,69** | **1.007.915.086,38** | **15.967.628,31** |
| | **TOTALE PASSIVO** | **1.023.882.714,69** | **1.007.915.086,38** | **15.967.628,31** |

IL PRESIDENTE

PASQUALE TRIDICO

2021 Gestione n. 25

## GESTIONE PER L'EROGAZIONE DELLE PENSIONI, ASSEGNI ED INDENNITÀ AGLI INVALIDI CIVILI ART.130 DEL D. L.VO 31.3.1998, N. 112

### CONTO ECONOMICO DELL'ANNO 2021

| Codice Conto | Denominazione conto | Consuntivo 2021 | Consuntivo 2020 | Variazioni |
|---|---|---|---|---|
| *A* | *VALORE DELLA PRODUZIONE* | | | |
| A.05 | ALTRI RICAVI E PROVENTI | | | |
| | ENTRATE ACCERTATE NELL'ESERCIZIO | | | |
| | Entrate non classificabili in altre voci | 12.772.971,18 | 11.021.908,97 | 1.751.062,21 |
| | Trasferimenti da GIAS | 18.204.374.089,50 | 18.276.868.146,79 | -72.494.057,29 |
| | ***TOTALE ALTRI RICAVI E PROVENTI*** | ***18.217.147.060,68*** | ***18.287.890.055,76*** | ***-70.742.995,08*** |
| | **TOTALE VALORE DELLA PRODUZIONE** | **18.217.147.060,68** | **18.287.890.055,76** | **-70.742.995,08** |
| *B* | *COSTO DELLA PRODUZIONE* | | | |
| B.06 | COSTI PER ACQUISTO MATERIE PRIME, SUSSIDIARIE, CONSUMO E MERCI | | | |
| B.06A | PRESTAZIONI ISTITUZIONALI | | | |
| | SPESE IMPEGNATE NELL'ESERCIZIO | | | |
| | Poste correttive e compensative di spese correnti per prestazioni istituzionali | 522.960.820,94 | 334.668.243,89 | 188.292.577,05 |
| | Spese per prestazioni | -18.143.447.128,22 | -18.106.774.497,97 | -36.672.630,25 |
| | ***TOTALE COSTI PER ACQUISTO MATERIE PRIME, SUSSIDIARIE, CONSUMO E MERCI*** | ***-17.620.486.307,28*** | ***-17.772.106.254,08*** | ***151.619.946,80*** |
| B.10 | AMMORTAMENTI E SVALUTAZIONI | | | |
| B.10D | SVALUTAZIONE DEI CREDITI COMPRESI NELL'ATTIVO CIRCOLANTE | | | |
| | ASSEGNAZIONI A FONDI E ACCANTONAMENTI VARI | | | |
| | Svalutazione credi i per prestazioni da recuperare | -71.794.911,89 | -3.596.945,67 | -68.197.966,22 |
| | ***TOTALE AMMORTAMENTI E SVALUTAZIONI*** | ***-71.794.911,89*** | ***-3.596.945,67*** | ***-68.197.966,22*** |
| B.14 | ONERI DIVERSI DI GESTIONE | | | |
| | SPESE IMPEGNATE NELL'ESERCIZIO | | | |
| | Oneri per il trasferimento allo Stato delle economie derivanti dalla riduzione degli stanziamenti relativi a spese di amministrazione | -103.871.515,06 | -100.624.529,40 | -3.246.985,66 |
| | Spese di amministrazione | -410.474.160,17 | -401.075.353,71 | -9.398.806,46 |
| | Spese non classificabili in altre voci | -251.484,83 | -61.989,17 | -189.495,66 |
| | Trasferimenti passivi | -141.732,00 | -303.509,42 | 161.777,42 |
| | ***TOTALE ONERI DIVERSI DI GESTIONE*** | ***-514.738.892,06*** | ***-502.065.381,70*** | ***-12.673.510,36*** |
| | **TOTALE COSTO DELLA PRODUZIONE** | **-18.207.020.111,23** | **-18.277.768.581,45** | **70.748.470,22** |
| | **DIFFERENZA TRA VALORI E COSTI DELLA PRODUZIONE (A) + (-B)** | **10.126.949,45** | **10.121.474,31** | **5.475,14** |
| *C* | *PROVENTI E ONERI FINANZIARI* | | | |
| C.17 | INTERESSI PASSIVI ED ALTRI ONERI FINANZIARI | | | |
| | SPESE IMPEGNATE NELL'ESERCIZIO | | | |
| | Oneri finanziari | -490.214,48 | -675.636,64 | 185.422,16 |
| | ***TOTALE INTERESSI PASSIVI ED ALTRI ONERI FINANZIARI*** | ***-490.214,48*** | ***-675.636,64*** | ***185.422,16*** |
| | **TOTALE PROVENTI E ONERI FINANZIARI** | **-490.214,48** | **-675.636,64** | **185.422,16** |
| *E* | *PROVENTI E ONERI STRAORDINARI* | | | |
| E.23 | SOPRAVVENIENZE PASSIVE ED INSUSSISTENZE DELL'ATTIVO DERIVANTI DALLA GESTIONE DEI RESIDUI | | | |
| | SOPRAVVENIENZE PASSIVE ED INSUSSISTENZE DELL'ATTIVO DERIVANTI DALLA GESTIONE DEI RESIDUI | | | |
| | Eliminazione residui attivi | -8.673.864,89 | -7.982.717,67 | -691.147,22 |

Gestione n. 25 2021

| | | | | |
|---|---|---|---|---|
| | Prelievo dal Fondo svalutazione crediti per prestazioni da recuperare | 8.673.864,89 | 7.982.717,67 | 691.147,22 |
| | ***TOTALE SOPRAVVENIENZE PASSIVE ED INSUSSISTENZE DELL'ATTIVO DERIVANTI DALLA GESTIONE DEI RESIDUI*** | ***0,00*** | ***0,00*** | ***0,00*** |
| | **TOTALE PROVENTI E ONERI STRAORDINARI** | **0,00** | **0,00** | **0,00** |
| | **RISULTATO PRIMA DELLE IMPOSTE (A) + (-B) + (-C) + (-D) + (E)** | **9.636.734,97** | **9.445.837,67** | **190.897,3** |
| ***F*** | ***IMPOSTE DELL'ESERCIZIO*** | | | |
| F.01 | IMPOSTE DELL'ESERCIZIO | | | |
| | SPESE IMPEGNATE NELL'ESERCIZIO | | | |
| | Imposte su operazioni commerciali ed altri oneri tributari | -9.636.734,97 | -9.445.837,67 | -190.897,30 |
| | ***TOTALE IMPOSTE DELL'ESERCIZIO*** | ***-9.636.734,97*** | ***-9.445.837,67*** | ***-190.897,30*** |
| | **TOTALE IMPOSTE DELL'ESERCIZIO** | **-9.636.734,97** | **-9.445.837,67** | **-190.897,30** |
| | **AVANZO ECONOMICO / DISAVANZO ECONOMICO** | **0,00** | **0,00** | **0,00** |

2021 Gestione n. 25

# ALLEGATI

Invalidi civili

Allegato 1

SPESE PER PRESTAZIONI ISTITUZIONALI

| Categoria: INVALIDI CIVILI | CONSUNTIVO 2021 | CONSUNTIVO 2020 | VARIAZIONI |
|---|---|---|---|
| PENSIONI NVALIDI CIVILI | 3.516 920.562,53 | 3.494 848.858,03 | 22 071.704,50 |
| **TOTALE A CARICO DELLA GESTIONE (A)** | **3.516.920.562,53** | **3.494.848.858,03** | **22.071.704,50** |
| MAGG. SOCIALE TRATT. MINIMO - ART. 38, LETT. A), L. 448/2001 | 220.181.677,84 | 113 991.902,88 | 106.189.774,96 |
| AGEVOLAZIONI EXTRACOM. ART 3 D LGS.3/2007 E D LGS.251/2007 INVAL DI CIVILI | 556.729.893,49 | 472 212.390,88 | 84 517.502,61 |
| ESTENSIONE AGLI INVALIDI CIV LI DI ETÀ TRA I 18 E I 60 ANNIANNI DELLA MAGGIORAZIONE DI CUI ALL'ART.38, LETT. A) LEGGE N.448 DEL 2001 - MODIFICA EX ART. 15 DEL DL 104/2020 | 1.152.432.662,42 | 496.416.557,78 | 656 016.104,64 |
| **TOTALE A CARICO GIAS (B)** | **1.929.344.233,75** | **1.082.620.851,54** | **846.723.382,21** |
| **SPESE PER PRESTAZIONI ISTITUZIONALI (A+B)** | **5.446.264.796,28** | **4.577.469.709,57** | **868.795.086,71** |

| Categoria: CIECHI CIVILI | CONSUNTIVO 2021 | CONSUNTIVO 2020 | VARIAZIONI |
|---|---|---|---|
| PENSIONI CIECHI | 330 522.302,24 | 338 895.560,44 | -8 373.258,20 |
| **TOTALE A CARICO DELLA GESTIONE (A)** | **330.522.302,24** | **338.895.560,44** | **-8.373.258,20** |
| MAGG. SOCIALE TRATT. MINIMO - ART. 38, LETT. A), L. 448/2001 | 7 252.219,99 | 4.733.442,45 | 2 518.777,54 |
| **TOTALE A CARICO GIAS (B)** | **7.252.219,99** | **4.733.442,45** | **2.518.777,54** |
| **SPESE PER PRESTAZIONI ISTITUZIONALI (A+B)** | **337.774.522,23** | **343.629.002,89** | **-5.854.480,66** |

| Categoria: SORDOMUTI | CONSUNTIVO 2021 | CONSUNTIVO 2020 | VARIAZIONI |
|---|---|---|---|
| PENSIONI SORDOMUTI | 69 933.847,62 | 64 281.247,54 | 5 652.600,08 |
| **TOTALE A CARICO DELLA GESTIONE (A)** | **69.933.847,62** | **64.281.247,54** | **5.652.600,08** |
| MAGG. SOCIALE TRATT. MINIMO - ART. 38, LETT. A), L. 448/2001 | 1.718.319,36 | 810.261,21 | 908.058,15 |
| **TOTALE A CARICO GIAS (B)** | **1.718.319,36** | **810.261,21** | **908.058,15** |
| **SPESE PER PRESTAZIONI ISTITUZIONALI (A+B)** | **71.652.166,98** | **65.091.508,75** | **6.560.658,23** |

INPS
Istituto Nazionale Previdenza Sociale

Rendiconto 2021

# 26. GESTIONE PER LA RISCOSSIONE DEI CONTRIBUTI DEL SERVIZIO SANITARIO NAZIONALE

RENDICONTO 2021

# 26 GESTIONE PER LA RISCOSSIONE DEI CONTRIBUTI DEL SERVIZIO SANITARIO NAZIONALE

RELAZIONE DEL DIRETTORE GENERALE

- Sintesi della situazione economica e patrimoniale

BILANCIO CONSUNTIVO

- Situazione patrimoniale al 31 dicembre 2021
- Conto economico

Gestione n. 26 2021

# RELAZIONE DEL DIRETTORE GENERALE

Nella presente gestione vengono evidenziati i contributi (0,20% di cui all'art. 2 della legge n.1443/61 per l'assistenza malattia ai pensionati e l'1,66% per prestazioni sanitarie di cui all'art.27 della legge n.88/1989) per il finanziamento delle prestazioni del S.S.N., e le relative somme aggiuntive, accertati per periodi pregressi.

Attesi i successivi trasferimenti delle entrate – al netto delle spese di funzionamento e di altre uscite - ai destinatari aventi diritto, la Gestione in esame presenta il conto economico in pareggio, considerato l'obbligo del trasferimento allo Stato della somma algebrica tra le entrate e le altre uscite.

Si riportano in forma aggregata, nella sintesi economico patrimoniale che segue, i valori della Gestione riferiti al 2021, raffrontati con i corrispondenti dati per il 2020.

2021 Gestione n. 26

## GESTIONE PER LA RISCOSSIONE DEI CONTRIBUTI DEL SERVIZIO SANITARIO

### SINTESI DELLA SITUAZIONE ECONOMICA E PATRIMONIALE
(dati in migliaia)

| DENOMINAZIONE CONTO | CONSUNTIVO 2021 | CONSUNTIVO 2020 | VARIAZIONI |
|---|---|---|---|
| **AVANZO/DISAVANZO PATRIMONIALE NETTO ALL'INIZIO DELL'ESERCIZIO:** | | | |
| Riserve Legali | 0 | 0 | 0 |
| Avanzo/Disavanzo | 0 | 0 | 0 |
| **Totale** | **0** | **0** | **0** |
| ***VALORE DELLA PRODUZIONE*** | | | |
| PROVENTI E CORRISPETTIVI PER LA PRODUZIONE DELLE PRESTAZIONI E/O SERVIZI | | | |
| Aliquote contributive a carico dei datori di lavoro e/o degli iscritti | 3 | 2 | 1 |
| Poste correttive e compensative di entrate correnti per proventi e corrispettivi derivanti dalla vendita di beni e/o prestazione di servizi | -48 | -418 | 370 |
| Quote di partecipazione degli iscritti all'onere di specifiche gestioni | 0 | 0 | 0 |
| **TOTALE PROVENTI E CORRISPETTIVI PER LA PRODUZIONE DELLE PRESTAZIONI E/O SERVIZI** | **-45** | **-416** | **371** |
| ALTRI RICAVI E PROVENTI | | | |
| Altre Entrate | 0 | 2 | -2 |
| **TOTALE ALTRI RICAVI E PROVENTI** | **0** | **2** | **-2** |
| **TOTALE VALORE DELLA PRODUZIONE** | **-45** | **-414** | **369** |
| ***COSTO DELLA PRODUZIONE*** | | | |
| AMMORTAMENTI E SVALUTAZIONI | 0 | -1 | 1 |
| | | | |
| ONERI DIVERSI DI GESTIONE | | | |
| Spese di amministrazione | -24 | -75 | 51 |
| Spese non classificabili in altre voci | 0 | 0 | 0 |
| **TOTALE ONERI DIVERSI DI GESTIONE** | **-24** | **-75** | **51** |
| **TOTALE COSTO DELLA PRODUZIONE** | **-24** | **-76** | **52** |
| **DIFFERENZA TRA VALORI E COSTI DELLA PRODUZIONE (A) + (-B)** | **-69** | **-490** | **421** |
| ***PROVENTI ED ONERI FINANZIARI*** | | | |
| Interessi passivi ed altri oneri finanziari | 0 | 0 | 0 |
| Altri redditi e proventi patrimoniali | 0 | 0 | 0 |
| **PROVENTI ED ONERI FINANZIARI** | | | |
| **RETTIFICHE DI VALORE DI ATTIVITA' FINANZIARIE** | **0** | **0** | **0** |
| **PROVENTI ED ONERI STRAORDINARI** | **69** | **490** | **-421** |
| **RISULTATO D'ESERCIZIO PRIMA DELLE IMPOSTE** | **0** | **0** | **0** |
| **IMPOSTE DELL'ESERCIZIO** | **0** | **0** | **0** |
| ***RISULTATO D'ESERCIZIO*** | **0** | **0** | **0** |
| **AVANZO/DISAVANZO PATRIMONIALE NETTO AL TERMINE DELL'ESERCIZIO:** | | | |
| **Riserve Legali** | **0** | **0** | **0** |
| **Avanzo/Disavanzo** | **0** | **0** | **0** |
| **Totale** | **0** | **0** | **0** |

* Eventuali discordanze nelle somme algebriche sono dovute ad arrotondamenti all'unità di mgl.

Il valore della produzione è rappresentato dalle aliquote contributive per un importo pari a 3 mgl, con un incremento di 1 mgl rispetto all'anno precedente, rettificato dalle poste correttive e compensative di entrate correnti da attribuire interamente ai rimborsi di contributi indebiti.
Il costo della produzione è rappresentato principalmente dalle spese di amministrazione iscritte per 24 mgl che rappresentano la quota parte delle spese di amministrazione complessive dell'istituto attribuite alla Gestione in base ai criteri previsti dall'art.57 del Regolamento di contabilità dell'Istituto.

Nella tabella che segue si riportano, per grandi aggregati, i dati delle spese di amministrazione a carico della Gestione rispettivamente per gli anni 2021 e 2020.

Spese di amministrazione attribuite alla Gestione

| Tipologia di spese | ANNO 2020 | ANNO 2021 |
|---|---|---|
| - Spese per il personale | 18 | 19 |
| - Servizi postali, bancari e di altri enti | 46 | (...) |
| - Spese postali e telefoniche | 3 | 1 |
| - Spese di gestione e conduzione immobili strumentali | 5 | 2 |
| - Servizi e dispositivi informatici | 1 | 2 |
| - Altre spese | 7 | 1 |
| *Totale spese* | 80 | 25 |
| - meno recuperi | 4 | 1 |
| - meno residui insussistenti | 1 | (...) |
| *Totale spese nette* | 75 | 24 |

*importo inferiore all'unità di migliaia

## STATO PATRIMONIALE

### Attivo

Attivo circolante:

I crediti per aliquote contributive a carico dei datori di lavoro e/o degli iscritti risultano pari a 100,961 mln rettificati dal Fondo svalutazione crediti contributivi pari a 99,952 mln.

Crediti verso iscritti soci e terzi per entrate non classificabili in altre voci 1,300 mln.

Il credito in conto corrente risulta pari a 117,995 mln, con un decremento di 65 mgl rispetto all'inizio dell'anno, rappresenta le disponibilità finanziarie della Gestione.

### Passivo

Debiti:

Il debito verso lo Stato ed altri soggetti pubblici per trasferimenti passivi verso il Servizio Sanitario Nazionale pari a 146,451 mln, rettificati per 41,881 mln dalla presunta insussistenza dei residui passivi.

Debiti diversi – Sono costituiti da:

- Debiti per oneri finanziari per la cessione dei crediti di cui all'art.13, comma 6, della legge 23/12/1998 n. 448 pari a 15,969 mln.
- Debiti per contributi da rimborsare pari a 100 mgl.

IL DIRETTORE CENTRALE
BILANCI, CONTABILITA' E SERVIZI FISCALI

[redacted]

[redacted]

IL DIRETTORE GENERALE

[redacted]

Gestione n. 26 2021

# BILANCIO CONSUNTIVO

## GESTIONE PER LA RISCOSSIONE DEI CONTRIBUTI DEL SERVIZIO SANITARIO

## SITUAZIONE PATRIMONIALE AL 31 DICEMBRE 2021

| ATTIVO | | | | |
|---|---|---|---|---|
| Codice Conto | Denominazione conto | Consistenza al 31/12/2021 | Consistenza al 31/12/2020 | Variazioni |
| C | ATTIVO CIRCOLANTE | | | |
| II | Residui attivi | | | |
| 2 | Crediti verso iscritti, soci e terzi | | | |
| | Crediti per aliquote contribu ive a carico dei datori di lavoro e/o degli iscritti | 100.961.336,00 | 100.973.407,43 | -12.071,43 |
| | Crediti verso iscritti soci e terzi per entrate non classificabili in altre voci | 1.299.989,05 | 1.304.664,02 | -4.674,97 |
| | Fondo svalutazione crediti contributivi | -99.951.722,64 | -99.963.673,36 | 11.950,72 |
| 4 | Crediti verso lo Stato ed altri soggetti pubblici | | | |
| | Crediti per trasferimenti da parte di altri Enti del settore pubblico | 332.625,79 | 332.625,79 | 0,00 |
| 5 | Crediti verso altri | | | |
| | Rapporti di credito tra gestioni per conto terzi e GIAS | 2.161,07 | 2.161,07 | 0,00 |
| | ***TOTALE*** | ***2.644.389,27*** | ***2.649.184,95*** | ***-4.795,68*** |
| IV | Disponibilità liquide | | | |
| 3 | Denaro e valori in cassa | | | |
| | Rapporti di c/c tra le gestioni e la gestione per la produzione dei servizi | 117.995.427,10 | 118.060.108,03 | -64.680,93 |
| | ***TOTALE*** | ***117.995.427,10*** | ***118.060.108,03*** | ***-64.680,93*** |
| | **TOTALE ATTIVO CIRCOLANTE** | **120.639.816,37** | **120.709.292,98** | **-69.476,61** |
| | **TOTALE ATTIVO** | **120.639.816,37** | **120.709.292,98** | **-69.476,61** |

2021 Gestione n. 26

SITUAZIONE PATRIMONIALE AL 31 DICEMBRE 2021

| PASSIVO | | | | |
|---|---|---|---|---|
| Codice Conto | Denominazione conto | Consistenza al 31/12/2021 | Consistenza al 31/12/2020 | Variazioni |
| E | DEBITI | | | |
| I | Debiti | | | |
| 11 | Debiti verso lo Stato ed altri soggetti pubblici | | | |
| | Debiti per trasferimenti passivi allo Stato e ad altri soggetti pubblici | 146.451.426,36 | 146.451.426,36 | 0,00 |
| | Presunta insussistenza del debito per trasferimenti passivi allo Stato e ad altri soggetti pubblici | -41.880.900,31 | -41.811.423,70 | -69.476,61 |
| 12 | Debiti diversi | | | |
| | Debiti per oneri finanziari | 15.969.459,56 | 15.969.459,56 | 0,00 |
| | Debiti per poste correttive e compensa ive di entrate correnti | 99.830,76 | 99.830,76 | 0,00 |
| | ***TOTALE*** | ***120.639.816,37*** | ***120.709.292,98*** | ***-69.476,61*** |
| | **TOTALE DEBITI** | **120.639.816,37** | **120.709.292,98** | **-69.476,61** |
| | **TOTALE PASSIVO** | **120.639.816,37** | **120.709.292,98** | **-69.476,61** |

IL PRESIDENTE

PASQUALE TRIDICO

Gestione n. 26 2021

## GESTIONE PER LA RISCOSSIONE DEI CONTRIBUTI DEL SERVIZIO SANITARIO
## CONTO ECONOMICO DELL'ANNO 2021

| Codice Conto | Denominazione conto | Consuntivo 2021 | Consuntivo 2020 | Variazioni |
|---|---|---|---|---|
| ***A*** | ***VALORE DELLA PRODUZIONE*** | | | |
| A.01 | PROVENTI E CORRISPETTIVI PER LA PRODUZIONE DELLE PRESTAZIONI E/O SERVIZI | | | |
| | ENTRATE ACCERTATE NELL'ESERCIZIO | | | |
| | Aliquote contributive a carico dei datori di lavoro e/o degli iscritti | 3.434,53 | 1.570,36 | 1.864,17 |
| | Poste correttive e compensative di entrate correnti per proventi e corrispettivi derivanti dalla vendita di beni e/o prestazione di servizi | -48.224,69 | -418.082,31 | 369.857,62 |
| | Quote di partecipazione degli iscritti all'onere di specifiche gestioni | 25,48 | 19,53 | 5,95 |
| | ***TOTALE PROVENTI E CORRISPETTIVI PER LA PRODUZIONE DELLE PRESTAZIONI E/O SERVIZI*** | ***-44.764,68*** | ***-416.492,42*** | ***371.727,74*** |
| A.05 | ALTRI RICAVI E PROVENTI | | | |
| | ENTRATE ACCERTATE NELL'ESERCIZIO | | | |
| | Entrate non classificabili in altre voci | 0,00 | 2.465,93 | -2.465,93 |
| | ***TOTALE ALTRI RICAVI E PROVENTI*** | ***0,00*** | ***2.465,93*** | ***-2.465,93*** |
| | **TOTALE VALORE DELLA PRODUZIONE** | **-44.764,68** | **-414.026,49** | **369.261,81** |
| ***B*** | ***COSTO DELLA PRODUZIONE*** | | | |
| B.10 | AMMORTAMENTI E SVALUTAZIONI | | | |
| B.10 D | SVALUTAZIONE DEI CREDITI COMPRESI NELL'ATTIVO CIRCOLANTE | | | |
| | ASSEGNAZIONI A FONDI E ACCANTONAMENTI VARI | | | |
| | Svalutazione crediti contributivi | -115,45 | -1.298,69 | 1.183,24 |
| | ***TOTALE AMMORTAMENTI E SVALUTAZIONI*** | ***-115,45*** | ***-1.298,69*** | ***1.183,24*** |
| B.14 | ONERI DIVERSI DI GESTIONE | | | |
| | SPESE IMPEGNATE NELL'ESERCIZIO | | | |
| | Spese di amministrazione | -23.571,61 | -74.918,16 | 51.346,55 |
| | Spese non classificabili in altre voci | -352,74 | 0,00 | -352,74 |
| | ***TOTALE ONERI DIVERSI DI GESTIONE*** | ***-23.924,35*** | ***-74.918,16*** | ***50.993,81*** |
| | **TOTALE COSTO DELLA PRODUZIONE** | **-24.039,80** | **-76.216,85** | **52.177,05** |
| | **DIFFERENZA TRA VALORI E COSTI DELLA PRODUZIONE (A) + (-B)** | **-68.804,48** | **-490.243,34** | **421.438,86** |
| ***E*** | ***PROVENTI E ONERI STRAORDINARI*** | | | |
| E.20 | PROVENTI STRAORDINARI | | | |
| | PROVENTI STRAORDINARI DELL'ESERCIZIO | | | |
| | Eccedenza del fondo svalutazione crediti contribu ivi | 0,00 | 69,91 | -69,91 |
| | ***TOTALE PROVENTI STRAORDINARI*** | ***0,00*** | ***69,91*** | ***-69,91*** |
| E.22 | SOPRAVVENIENZE ATTIVE ED INSUSSISTENZE DEL PASSIVO DERIVANTI DALLA GESTIONE DEI RESIDUI | | | |
| | SOPRAVVENIENZE ATTIVE ED INSUSSISTENZE DEL PASSIVO DERIVANTI DALLA GESTIONE DEI RESIDUI | | | |
| | Presunta insussistenza di residui passivi | 69.476,61 | 492.264,86 | -422.788,25 |
| | ***TOTALE SOPRAVVENIENZE ATTIVE ED INSUSSISTENZE DEL PASSIVO DERIVANTI DALLA GESTIONE DEI RESIDUI*** | ***69.476,61*** | ***492.264,86*** | ***-422.788,25*** |
| E.23 | SOPRAVVENIENZE PASSIVE ED INSUSSISTENZE DELL'ATTIVO DERIVANTI DALLA GESTIONE DEI RESIDUI | | | |
| | SOPRAVVENIENZE PASSIVE ED INSUSSISTENZE DELL'ATTIVO DERIVANTI DALLA GESTIONE DEI RESIDUI | | | |
| | Eliminazione residui attivi | -12.738,30 | -31.026,52 | 18.288,22 |

2021 Gestione n. 26

| | | | | |
|---|---|---|---|---|
| | Prelievo dal Fondo svalutazione crediti contributivi | 12.066,17 | 28.935,09 | -16.868,92 |
| | ***TOTALE SOPRAVVENIENZE PASSIVE ED INSUSSISTENZE DELL'ATTIVO DERIVANTI DALLA GESTIONE DEI RESIDUI*** | ***-672,13*** | ***-2.091,43*** | ***1.419,30*** |
| | **TOTALE PROVENTI E ONERI STRAORDINARI** | **68.804,48** | **490.243,34** | **-421.438,86** |
| | **AVANZO ECONOMICO / DISAVANZO ECONOMICO** | **0,00** | **0,00** | **0,00** |

INPS
Istituto Nazionale Previdenza Sociale

Rendiconto 2021

# 27 GESTIONE PER LA RISCOSSIONE DEI CONTRIBUTI PER CONTO TERZI: EX ENAOLI, EX GESCAL, EX ASILI NIDO, FONDI DI ROTAZIONE, FONDI PARITETICI INTERPROFESSIONALI NAZIONALI E FONDO NAZIONALE PER LE POLITICHE MIGRATORIE

RENDICONTO 2021

# 27 GESTIONE PER LA RISCOSSIONE DEI CONTRIBUTI PER CONTO TERZI: EX ENAOLI, EX GESCAL, EX ASILI NIDO, FONDI DI ROTAZIONE, FONDI PARITETICI INTERPROFESSIONALI NAZIONALI E FONDO NAZIONALE PER LE POLITICHE MIGRATORIE

BILANCIO CONSUNTIVO GTR

- Sintesi della situazione economica e patrimoniale
- Situazione patrimoniale al 31 dicembre 2021
- Conto economico

ALLEGATI GTR

- Crediti contributi a carico degli iscritti
- Contributi a carico dei datori di lavoro e degli iscritti
- Crediti per sanzioni civili e amministrative

BILANCIO CONSUNTIVO GTS

- Sintesi della situazione economica e patrimoniale
- Situazione patrimoniale al 31 dicembre 2021
- Conto economico

ALLEGATI GTS

- Crediti contributi a carico degli iscritti
- Contributi a carico dei datori di lavoro e degli iscritti

BILANCIO CONSUNTIVO GTT

- Sintesi della situazione economica e patrimoniale
- Situazione patrimoniale al 31 dicembre 2021
- Conto economico

ALLEGATI GTT

- Crediti contributi a carico degli iscritti
- Contributi a carico dei datori di lavoro e degli iscritti

Gestione n. 27 2021

BILANCIO CONSUNTIVO GTU

- Sintesi della situazione economica e patrimoniale
- Situazione patrimoniale al 31 dicembre 2021
- Conto economico

ALLEGATI GTU

- Crediti contributi a carico degli iscritti
- Contributi a carico dei datori di lavoro e degli iscritti

BILANCIO CONSUNTIVO GTV

- Sintesi della situazione economica e patrimoniale
- Situazione patrimoniale al 31 dicembre 2021
- Conto economico

ALLEGATI GTV

- Crediti contributi a carico degli iscritti
- Contributi a carico dei datori di lavoro e degli iscritti
- Crediti per sanzioni

2021 Gestione n. 27

# RELAZIONE DEL DIRETTORE GENERALE

La Gestione per la riscossione dei contributi per conto terzi è composta dai bilanci di cinque gestioni che di seguito si indicano.

A) Gestione per la riscossione dei contributi per conto dell'ex Enaoli **GTR**
B) Gestione per la riscossione dei contributi per conto dell'ex Gescal **GTS**
C) Gestione per la riscossione dei contributi per gli Asili Nido **GTT**
D) Gestione per la riscossione dei contributi del Fondo di rotazione per l'attuazione delle politiche comunitarie di cui all'art. 5 della legge 183/1987, del Fondo di rotazione di cui all'art. 25 della legge 845/1978 e dei Fondi paritetici interprofessionali nazionali per la formazione continua di cui all'art. 118 della legge n. 388/2000 **GTU**
E) Gestione per la riscossione dei contributi del Fondo per la formazione professionale e del Fondo per le politiche migratorie **GTV**

Il bilancio della Gestione è composto dallo Stato Patrimoniale e dal Conto Economico; quest'ultimo è redatto in forma "scalare" e non più a sezioni contrapposte, in conformità agli schemi dei bilanci delle aziende che seguono la normativa civilistica, per evidenziare i risultati intermedi della gestione.

Prima di procedere alla illustrazione delle più significative poste del bilancio che riguarderà esclusivamente la gestione D (GTU), si riporta all'inizio di ogni gestione, una tabella dove è evidenziata, in forma aggregata, l'analisi delle entrate e delle uscite accertate nel 2021, raffrontata con i corrispondenti dati del Rendiconto del 2020.

Gestione n. 27 2021

# BILANCIO CONSUNTIVO GT

## GESTIONE RISCOSSIONE CONTRIBUTI EX E.N.A.O.L.I.

### SINTESI DELLA SITUAZIONE ECONOMICA E PATRIMONIALE
(dati in migliaia)

| DENOMINAZIONE CONTO | CONSUNTIVO 2021 | CONSUNTIVO 2020 | VARIAZIONI |
|---|---|---|---|
| **AVANZO/DISAVANZO PATRIMONIALE NETTO ALL'INIZIO DELL'ESERCIZIO:** | | | |
| Riserve Legali | 0 | 0 | 0 |
| Avanzo/Disavanzo | 0 | 0 | 0 |
| **Totale** | **0** | **0** | **0** |
| ***VALORE DELLA PRODUZIONE*** | | | |
| PROVENTI E CORRISPETTIVI PER LA PRODUZIONE DELLE PRESTAZIONI E/O SERVIZI | | | |
| Aliquote contributive a carico dei datori di lavoro e/o degli iscritti | 0 | 0 | 0 |
| Poste correttive e compensative di entrate correnti per proventi e corrispettivi derivanti dalla vendita di beni e/o prestazione di servizi | -8 | -11 | 3 |
| **TOTALE PROVENTI E CORRISPETTIVI PER LA PRODUZIONE DELLE PRESTAZIONI E/O SERVIZI** | **-8** | **-11** | **3** |
| ALTRI RICAVI E PROVENTI | | | |
| Altre Entrate | 0 | 0 | 0 |
| **TOTALE ALTRI RICAVI E PROVENTI** | **0** | **0** | **0** |
| **TOTALE VALORE DELLA PRODUZIONE** | **-8** | **-11** | **3** |
| ***COSTO DELLA PRODUZIONE*** | | | |
| AMMORTAMENTI E SVALUTAZIONI | 0 | -15 | 15 |
| ONERI DIVERSI DI GESTIONE | | | |
| Spese di amministrazione | -3 | -3 | 0 |
| **TOTALE ONERI DIVERSI DI GESTIONE** | **-3** | **-3** | **0** |
| **TOTALE COSTO DELLA PRODUZIONE** | **-3** | **-18** | **15** |
| **DIFFERENZA TRA VALORI E COSTI DELLA PRODUZIONE (A) + (-B)** | **-11** | **-28** | **17** |
| ***PROVENTI ED ONERI FINANZIARI*** | | | |
| Interessi passivi ed altri oneri finanziari | 0 | 0 | 0 |
| Altri redditi e proventi patrimoniali | 0 | 0 | 0 |
| **PROVENTI ED ONERI FINANZIARI** | | | |
| **RETTIFICHE DI VALORE DI ATTIVITA' FINANZIARIE** | **0** | **0** | **0** |
| **PROVENTI ED ONERI STRAORDINARI** | **11** | **28** | **-17** |
| **RISULTATO D'ESERCIZIO PRIMA DELLE IMPOSTE** | **0** | **0** | **0** |
| **IMPOSTE DELL'ESERCIZIO** | **0** | **0** | **0** |
| ***RISULTATO D'ESERCIZIO*** | **0** | **0** | **0** |
| **AVANZO/DISAVANZO PATRIMONIALE NETTO AL TERMINE DELL'ESERCIZIO:** | | | |
| Avanzo/Disavanzo | 0 | 0 | 0 |
| **Totale** | **0** | **0** | **0** |

2021 Gestione n. 27

## SITUAZIONE PATRIMONIALE AL 31 DICEMBRE 2021

| ATTIVO | | | | |
|---|---|---|---|---|
| Codice Conto | Denominazione conto | Consistenza al 31/12/2021 | Consistenza al 31/12/2020 | Variazioni |
| C | ATTIVO CIRCOLANTE | | | |
| II | Residui attivi | | | |
| 2 | Crediti verso iscritti, soci e terzi | | | |
| | Crediti per aliquote contribu ive a carico dei datori di lavoro e/o degli iscritti | 9.289.184,04 | 9.323.748,81 | -34.564,77 |
| | Crediti verso iscritti soci e terzi per entrate non classificabili in altre voci | 435.418,31 | 436.021,68 | -603,37 |
| | Fondo svalutazione crediti contributivi | -9.182.950,24 | -9.215.830,53 | 32.880,29 |
| 5 | Crediti verso altri | | | |
| | Rapporti di credito tra gestioni per contoterzi e GIAS | 36.485,92 | 36.485,92 | 0,00 |
| | ***TOTALE*** | ***578.138,03*** | ***580.425,88*** | ***-2.287,85*** |
| IV | Disponibilità liquide | | | |
| 3 | Denaro e valori in cassa | | | |
| | Rapporti di c/c tra le gestioni e la gestione per la produzione dei servizi | 11.797.944,02 | 11.807.688,26 | -9.744,24 |
| | ***TOTALE*** | ***11.797.944,02*** | ***11.807.688,26*** | ***-9.744,24*** |
| | **TOTALE ATTIVO CIRCOLANTE** | **12.376.082,05** | **12.388.114,14** | **-12.032,09** |
| | **TOTALE ATTIVO** | **12.376.082,05** | **12.388.114,14** | **-12.032,09** |

Gestione n. 27 2021

| PASSIVO | | | | |
|---|---|---|---|---|
| Codice Conto | Denominazione conto | Consistenza al 31/12/2021 | Consistenza al 31/12/2020 | Variazioni |
| E | DEBITI | | | |
| I | Debiti | | | |
| 11 | Debiti verso lo Stato ed altri soggetti pubblici | | | |
| | Debiti per trasferimenti passivi allo Stato e ad altri soggetti pubblici | 13.995.504,44 | 13.995.504,44 | 0,00 |
| | Presunta insussistenza del debito per trasferimenti passivi allo Stato e ad altri soggetti pubblici | -3.121.247,58 | -3.111.753,31 | -9.494,27 |
| 12 | Debiti diversi | | | |
| | Debiti per oneri finanziari | 1.495.218,44 | 1.495.218,44 | 0,00 |
| | Debiti per poste correttive e compensative di entrate correnti | 6.606,75 | 9.144,57 | -2.537,82 |
| | ***TOTALE*** | ***12.376.082,05*** | ***12.388.114,14*** | ***-12.032,09*** |
| | **TOTALE DEBITI** | **12.376.082,05** | **12.388.114,14** | **-12.032,09** |
| | **TOTALE PASSIVO** | **12.376.082,05** | **12.388.114,14** | **-12.032,09** |

2021 Gestione n. 27

## CONTO ECONOMICO DELL'ANNO 2021

| Codice Conto | Denominazione conto | Consuntivo 2021 | Consuntivo 2020 | Variazioni |
|---|---|---|---|---|
| A | VALORE DELLA PRODUZIONE | | | |
| A.01 | PROVENTI E CORRISPETTIVI PER LA PRODUZIONE DELLE PRESTAZIONI E/O SERVIZI | | | |
| | ENTRATE ACCERTATE NELL'ESERCIZIO | | | |
| | Aliquote contributive a carico dei datori di lavoro e/o degli iscritti | 446,04 | 451,32 | -5,28 |
| | Poste correttive e compensative di entrate correnti per proventi e corrispettivi derivanti dalla vendita di beni e/o prestazione di servizi | -8.475,54 | -10.692,92 | 2.217,38 |
| | ***TOTALE PROVENTI E CORRISPETTIVI PER LA PRODUZIONE DELLE PRESTAZIONI E/O SERVIZI*** | ***-8.029,50*** | ***-10.241,60*** | ***2.212,10*** |
| A.05 | ALTRI RICAVI E PROVENTI | | | |
| | ENTRATE ACCERTATE NELL'ESERCIZIO | | | |
| | Entrate non classificabili in altre voci | 319,32 | 337,26 | -17,94 |
| | ***TOTALE ALTRI RICAVI E PROVENTI*** | ***319,32*** | ***337,26*** | ***-17,94*** |
| | **TOTALE VALORE DELLA PRODUZIONE** | **-7.710,18** | **-9.904,34** | **2.194,16** |
| B | COSTO DELLA PRODUZIONE | | | |
| B.10 | AMMORTAMENTI E SVALUTAZIONI | | | |
| B.10D | SVALUTAZIONE DEI CREDITI COMPRESI NELL'ATTIVO CIRCOLANTE | | | |
| | ASSEGNAZIONI A FONDI E ACCANTONAMENTI VARI | | | |
| | Svalutazione crediti contributivi | -201,85 | -14.889,25 | 14.687,40 |
| | ***TOTALE AMMORTAMENTI E SVALUTAZIONI*** | ***-201,85*** | ***-14.889,25*** | ***14.687,40*** |
| B.14 | ONERI DIVERSI DI GESTIONE | | | |
| | SPESE IMPEGNATE NELL'ESERCIZIO | | | |
| | Spese di amministrazione | -2.658,57 | -2.632,53 | -26,04 |
| | ***TOTALE ONERI DIVERSI DI GESTIONE*** | ***-2.658,57*** | ***-2.632,53*** | ***-26,04*** |
| | **TOTALE COSTO DELLA PRODUZIONE** | **-2.860,42** | **-17.521,78** | **14.661,36** |
| | **DIFFERENZA TRA VALORI E COSTI DELLA PRODUZIONE (A) + (-B)** | **-10.570,6** | **-27.426,12** | **16.855,52** |
| E | PROVENTI E ONERI STRAORDINARI | | | |
| E.20 | PROVENTI STRAORDINARI | | | |
| | PROVENTI STRAORDINARI DELL'ESERCIZIO | | | |
| | Eccedenza del fondo svalutazione crediti contribu ivi | 1.402,65 | 181,21 | 1.221,44 |
| | ***TOTALE PROVENTI STRAORDINARI*** | ***1.402,65*** | ***181,21*** | ***1.221,44*** |
| E.22 | SOPRAVVENIENZE ATTIVE ED INSUSSISTENZE DEL PASSIVO DERIVANTI DALLA GESTIONE DEI RESIDUI | | | |
| | SOPRAVVENIENZE ATTIVE ED INSUSSISTENZE DEL PASSIVO DERIVANTI DALLA GESTIONE DEI RESIDUI | | | |
| | Presunta insussistenza di residui passivi | 9.494,27 | 28.403,06 | -18.908,79 |
| | ***TOTALE SOPRAVVENIENZE ATTIVE ED INSUSSISTENZE DEL PASSIVO DERIVANTI DALLA GESTIONE DEI RESIDUI*** | ***9.494,27*** | ***28.403,06*** | ***-18.908,79*** |
| E.23 | SOPRAVVENIENZE PASSIVE ED INSUSSISTENZE DELL'ATTIVO DERIVANTI DALLA GESTIONE DEI RESIDUI | | | |
| | SOPRAVVENIENZE PASSIVE ED INSUSSISTENZE DELL'ATTIVO DERIVANTI DALLA GESTIONE DEI RESIDUI | | | |
| | Eliminazione residui attivi | -31.879,24 | -309.773,98 | 277.894,74 |
| | Prelievo dal Fondo svalutazione crediti contributivi | 31.679,49 | 308.736,99 | -277.057,50 |
| | ***TOTALE SOPRAVVENIENZE PASSIVE ED INSUSSISTENZE DELL'ATTIVO DERIVANTI DALLA GESTIONE DEI RESIDUI*** | ***-199,75*** | ***-1.036,99*** | ***837,24*** |

Gestione n. 27 2021

| | | | | |
|---|---|---|---|---|
| | **TOTALE PROVENTI E ONERI STRAORDINARI** | **10.697,17** | **27.547,28** | **-16.850,11** |
| | **RISULTATO PRIMA DELLE IMPOSTE (A) + (-B) + (-C) + (-D) + (E)** | **126,57** | **121,16** | **5,41** |
| ***F*** | ***IMPOSTE DELL'ESERCIZIO*** | | | |
| F.01 | IMPOSTE DELL'ESERCIZIO | | | |
| | SPESE IMPEGNATE NELL'ESERCIZIO | | | |
| | Imposte su operazioni commerciali ed altri oneri tributari | -126,57 | -121,16 | -5,41 |
| | ***TOTALE IMPOSTE DELL'ESERCIZIO*** | ***-126,57*** | ***-121,16*** | ***-5,41*** |
| | **TOTALE IMPOSTE DELL'ESERCIZIO** | **-126,57** | **-121,16** | **-5,41** |
| | **AVANZO ECONOMICO / DISAVANZO ECONOMICO** | **0,00** | **0,00** | **0,00** |

2021 Gestione n. 27

# ALLEGATI GTR

Allegato 1

CREDITI CONTRIBUTIVI

| DESCRIZIONE | CONSISTENZA al 31/12/2021 | CONSISTENZA al 31/12/2020 | VARIAZIONE |
|---|---|---|---|
| CONTRIBUTI DEGLI ARTIGIANI | 270.367,58 | 287.752,76 | -17.385,18 |
| CONTRIBUTI DEGLI ESERCENTI ATTIVITÀ COMMERCIALI | 63.181,70 | 79.267,20 | -16.085,50 |
| CONTRIBUTI DEI COLTIVATORI DIRETTI, MEZZADRI E COLONI | 20.826,97 | 20.848,46 | -21,49 |
| CONTRIBUTI PER GLI OPERAI AGRICOLI DIPENDENTI E PER I MEZZADRI E COLONI REINSERITI NELLA AGO | 301.402,34 | 302.474,94 | -1.072,60 |
| CONTRIBUTI PER I LAVORATORI DIPENDENTI DA AZIENDE TENUTE ALLA PRESENTAZIONE DELLE DENUNCE RENDICONTO | 8.599.788,65 | 8.599.788,65 | 0,00 |
| CONTRIBUTI PER I LAVORATORI DOMESTICI | 33.616,80 | 33.616,80 | 0,00 |
| **TOTALE** | **9.289.184,04** | **9.323.748,81** | **34.564,77** |

Gestione n. 27 2021

Allegato 2

CONTRIBUTI A CARICO DEI DATORI DI LAVORO E DEGLI ISCRITTI

| DESCRIZIONE | CONSUNTIVO 2021 | CONSUNTIVO 2020 | VARIAZIONI |
|---|---|---|---|
| CONTRIBUTI DOVUTI DA COMMERCIANTI.CONTR BUTI DOVUTI DAGLI ESERCENTI ATTIVITA' COMMERCIALI. | 307,89 | 309,44 | -1,55 |
| CONTRIBUTI DOVUTI DAGLI ARTIGIANI.CONTRIBUTI DOVUTI DAGLI ARTIGIANI. | 137,86 | 80,23 | 57,63 |
| CTR.DOVUTI DA COLT.DIR.MEZZ.COLONI.ACC.DA SCAU.CONTRIBUTI DOVUTI DAI COLTIVATORI DIRETTI MEZZADRI E COLONI ACCERTATI DALLO SCAU. | 0,29 | 0,83 | -0,54 |
| CTR.DOVUTI PER I LAV.DOMESTICI A.P.CONTRIBUTI DOVUTI PER I LAVORATORI ADDETTI AI SERVIZI DOMESTICI E FAMILIARI DI COMPETENZA DEGLI ANNI PRECEDENTI. | 0,00 | 59,21 | -59,21 |
| CTR.DOVUTI PER OPERAI DIP DA AZ.AGRIC ACC.SCAU.CONTRIBUTI DOVUTI PER GLI OPERAI DIPENDENTI DI AZIENDE AGRICOLE, ACCERTATI DALLO SCAU. | 0,00 | 1,61 | -1,61 |
| **TOTALE** | **446,04** | **451,32** | **-5,28** |

2021 Gestione n. 27

Allegato 3

CREDITI DIVERSI

| DESCRIZIONE | Consistenza al 31/12/2021 | Consistenza al 31/12/2020 | VARIAZIONI |
|---|---|---|---|
| **CREDITI PER:** | | | |
| AMMENDE,SANZIONI CIVILI E INTERESSI DI MORA DOVUTI DAI COLTIVATORI DIRETTI, MEZZADRI E COLONI, ACCERTATI DALLO SCAU. | 775,29 | 775,30 | -0,01 |
| AMMENDE,SANZIONI CIVILI E INTERESSI DI MORA DOVUTI PER GLI OPERAI DIPENDENTI DA AZIENDE AGRICOLE, ACCERTATI DALLO SCAU | 34.276,36 | 34.276,36 | 0,00 |
| INTERESSI DI MORA E SANZIONI CIVILI SUI CONTRIBUTI DOVUTI DAGLI ARTIGIANI DA RISCUOTERE MEDIANTE BOLLETTINI DI C/C POSTALE. | 70.966,72 | 71.008,34 | -41,62 |
| INTERESSI DI MORA E SANZIONI CIVILI SUI CONTRIBUTI DOVUTI DAGLI ESERCENTI ATTIVITA COMMERCIALI DA RISCUOTERE MEDIANTE BOLLETTINI DI C/C POSTALE. | 281.132,36 | 281.318,57 | -186,21 |
| INTERESSI DI MORA, SANZIONI CIVILI E AMMINISTRATIVE. | 39.393,24 | 39.728,62 | -335,38 |
| INTERESSI DI MORA, SANZIONI CIVILI E AMMINISTRATIVE DOVUTI DAI COLTIVATORI DIRETTI, MEZZADRI E COLONI | 688,71 | 690,93 | -2,22 |
| INTERESSI DI MORA, SANZIONI CIVILI E AMMINISTRATIVE DOVUTI PER I LAVORATORI AGRICOLI DIPENDENTI | 8.185,63 | 8.223,56 | -37,93 |
| **TOTALE** | **435.418,31** | **436.021,68** | **-603,37** |

Gestione n. 27 2021

# BILANCIO CONSUNTIVO GTS

## GESTIONE RISCOSSIONE CONTRIBUTI EX GES.CA.L.

### SINTESI DELLA SITUAZIONE ECONOMICA E PATRIMONIALE (dati in migliaia)

| DENOMINAZIONE CONTO | CONSUNTIVO 2021 | CONSUNTIVO 2020 | VARIAZIONI |
|---|---|---|---|
| **AVANZO/DISAVANZO PATRIMONIALE NETTO ALL'INIZIO DELL'ESERCIZIO:** | | | |
| Riserve Legali | 0 | 0 | 0 |
| Avanzo/Disavanzo | 0 | 0 | 0 |
| **Totale** | **0** | **0** | **0** |
| ***VALORE DELLA PRODUZIONE*** | | | |
| PROVENTI E CORRISPETTIVI PER LA PRODUZIONE DELLE PRESTAZIONI E/O SERVIZI | | | |
| Poste correttive e compensative di entrate correnti per proventi e corrispettivi derivanti dalla vendita di beni e/o prestazione di servizi | -11 | -17 | 6 |
| **TOTALE PROVENTI E CORRISPETTIVI PER LA PRODUZIONE DELLE PRESTAZIONI E/O SERVIZI** | **-11** | **-17** | **6** |
| **TOTALE VALORE DELLA PRODUZIONE** | **-11** | **-17** | **6** |
| ***COSTO DELLA PRODUZIONE*** | | | |
| ONERI DIVERSI DI GESTIONE | | | |
| Spese di amministrazione | -2 | -2 | 0 |
| **TOTALE ONERI DIVERSI DI GESTIONE** | **-2** | **-2** | **0** |
| **TOTALE COSTO DELLA PRODUZIONE** | **-2** | **-2** | **0** |
| **DIFFERENZA TRA VALORI E COSTI DELLA PRODUZIONE (A) + (-B)** | **-13** | **-19** | **6** |
| ***PROVENTI ED ONERI FINANZIARI*** | | | |
| Interessi passivi ed altri oneri finanziari | 0 | 0 | 0 |
| Altri redditi e proventi patrimoniali | 0 | 0 | 0 |
| **PROVENTI ED ONERI FINANZIARI** | | | |
| **RETTIFICHE DI VALORE DI ATTIVITA' FINANZIARIE** | **0** | **0** | **0** |
| **PROVENTI ED ONERI STRAORDINARI** | **13** | **19** | **-6** |
| **RISULTATO D'ESERCIZIO PRIMA DELLE IMPOSTE** | **0** | **0** | **0** |
| **IMPOSTE DELL'ESERCIZIO** | **0** | **0** | **0** |
| ***RISULTATO D'ESERCIZIO*** | **0** | **0** | **0** |
| **AVANZO/DISAVANZO PATRIMONIALE NETTO AL TERMINE DELL'ESERCIZIO:** | | | |
| Riserve Legali | 0 | 0 | 0 |
| Avanzo/Disavanzo | 0 | 0 | 0 |
| **Totale** | **0** | **0** | **0** |

2021 Gestione n. 27

## SITUAZIONE PATRIMONIALE AL 31 DICEMBRE 2021

| ATTIVO | | | | |
|---|---|---|---|---|
| Codice Conto | Denominazione conto | Consistenza al 31/12/2021 | Consistenza al 31/12/2020 | Variazioni |
| C | ATTIVO CIRCOLANTE | | | |
| II | Residui attivi | | | |
| 2 | Crediti verso iscritti, soci e terzi | | | |
| | Crediti per aliquote contribu ive a carico dei datori di lavoro e/o degli iscritti | 82.081.948,18 | 82.081.948,18 | 0,00 |
| | Crediti verso iscritti soci e terzi per entrate non classificabili in altre voci | 247.059,34 | 247.059,34 | 0,00 |
| | Fondo svalutazione crediti contributivi | -81.232.845,82 | -81.232.845,82 | 0,00 |
| 5 | Crediti verso altri | | | |
| | Rapporti di credito tra gestioni per contoterzi e GIAS | 219.275,72 | 219.275,72 | 0,00 |
| | ***TOTALE*** | ***1.315.437,42*** | ***1.315.437,42*** | ***0,00*** |
| IV | Disponibilità liquide | | | |
| 3 | Denaro e valori in cassa | | | |
| | Rapporti di c/c tra le gestioni e la gestione per la produzione dei servizi | 101.550.654,83 | 101.563.183,59 | -12.528,76 |
| | ***TOTALE*** | ***101.550.654,83*** | ***101.563.183,59*** | ***-12.528,76*** |
| | **TOTALE ATTIVO CIRCOLANTE** | **102.866.092,25** | **102.878.621,01** | **-12.528,76** |
| | **TOTALE ATTIVO** | **102.866.092,25** | **102.878.621,01** | **-12.528,76** |

Gestione n. 27 2021

| PASSIVO | | | | |
|---|---|---|---|---|
| Codice Conto | Denominazione conto | Consistenza al 31/12/2021 | Consistenza al 31/12/2020 | Variazioni |
| E | DEBITI | | | |
| I | Debiti | | | |
| 11 | Debiti verso lo Stato ed altri soggetti pubblici | | | |
| | Debiti per trasferimenti passivi allo Stato e ad altri soggetti pubblici | 129.238.599,36 | 129.238.599,36 | 0,00 |
| | Presunta insussistenza del debito per trasferimenti passivi allo Stato e ad altri soggetti pubblici | -39.537.075,49 | -39.524.546,73 | -12.528,76 |
| 12 | Debiti diversi | | | |
| | Debiti per oneri finanziari | 13.164.568,38 | 13.164.568,38 | 0,00 |
| | ***TOTALE*** | ***102.866.092,25*** | ***102.878.621,01*** | ***-12.528,76*** |
| | **TOTALE DEBITI** | **102.866.092,25** | **102.878.621,01** | **-12.528,76** |
| | **TOTALE PASSIVO** | **102.866.092,25** | **102.878.621,01** | **-12.528,76** |

2021 Gestione n. 27

## CONTO ECONOMICO DELL'ANNO 2021

| Codice Conto | Denominazione conto | Consuntivo 2021 | Consuntivo 2020 | Variazioni |
|---|---|---|---|---|
| *A* | *VALORE DELLA PRODUZIONE* | | | |
| A.01 | PROVENTI E CORRISPETTIVI PER LA PRODUZIONE DELLE PRESTAZIONI E/O SERVIZI | | | |
| | ENTRATE ACCERTATE NELL'ESERCIZIO | | | |
| | Aliquote contributive a carico dei datori di lavoro e/o degli iscritti | 0,00 | 0,00 | 0,00 |
| | Poste correttive e compensative di entrate correnti per proventi e corrispettivi derivanti dalla vendita di beni e/o prestazione di servizi | -10.673,33 | -17.090,70 | 6.417,37 |
| | ***TOTALE PROVENTI E CORRISPETTIVI PER LA PRODUZIONE DELLE PRESTAZIONI E/O SERVIZI*** | ***-10.673,33*** | ***-17.090,70*** | ***6.417,37*** |
| | **TOTALE VALORE DELLA PRODUZIONE** | **-10.673,33** | **-17.090,70** | **6.417,37** |
| *B* | *COSTO DELLA PRODUZIONE* | | | |
| B.14 | ONERI DIVERSI DI GESTIONE | | | |
| | SPESE IMPEGNATE NELL'ESERCIZIO | | | |
| | Spese di amministrazione | -1.771,05 | -1.756,12 | -14,93 |
| | ***TOTALE ONERI DIVERSI DI GESTIONE*** | ***-1.771,05*** | ***-1.756,12*** | ***-14,93*** |
| | **TOTALE COSTO DELLA PRODUZIONE** | **-1.771,05** | **-1.756,12** | **-14,93** |
| | **DIFFERENZA TRA VALORI E COSTI DELLA PRODUZIONE (A) + (-B)** | **-12.444,38** | **-18.846,82** | **6.402,44** |
| *E* | *PROVENTI E ONERI STRAORDINARI* | | | |
| E.22 | SOPRAVVENIENZE ATTIVE ED INSUSSISTENZE DEL PASSIVO DERIVANTI DALLA GESTIONE DEI RESIDUI | | | |
| | SOPRAVVENIENZE ATTIVE ED INSUSSISTENZE DEL PASSIVO DERIVANTI DALLA GESTIONE DEI RESIDUI | | | |
| | Presunta insussistenza di residui passivi | 12.528,76 | 18.927,60 | -6.398,84 |
| | ***TOTALE SOPRAVVENIENZE ATTIVE ED INSUSSISTENZE DEL PASSIVO DERIVANTI DALLA GESTIONE DEI RESIDUI*** | ***12.528,76*** | ***18.927,60*** | ***-6.398,84*** |
| | **TOTALE PROVENTI E ONERI STRAORDINARI** | **12.528,76** | **18.927,60** | **-6.398,84** |
| | **RISULTATO PRIMA DELLE IMPOSTE (A) + (-B) + (-C) + (-D) + (E)** | **84,38** | **80,78** | **3,6** |
| *F* | *IMPOSTE DELL'ESERCIZIO* | | | |
| F.01 | IMPOSTE DELL'ESERCIZIO | | | |
| | SPESE IMPEGNATE NELL'ESERCIZIO | | | |
| | Imposte su operazioni commerciali ed altri oneri tributari | -84,38 | -80,78 | -3,60 |
| | ***TOTALE IMPOSTE DELL'ESERCIZIO*** | ***-84,38*** | ***-80,78*** | ***-3,60*** |
| | **TOTALE IMPOSTE DELL'ESERCIZIO** | **-84,38** | **-80,78** | **-3,60** |
| | **AVANZO ECONOMICO / DISAVANZO ECONOMICO** | **0** | **0** | **0** |

Gestione n. 27 2021

# ALLEGATI GTS

Allegato 1

CREDITI CONTRIBUTIVI

| DESCRIZIONE | CONSISTENZA al 31/12/2021 | CONSISTENZA al 31/12/2020 | VARIAZIONE |
|---|---|---|---|
| CONTRIBUTI PER I LAVORATORI ADDETTI AI PUBBLICI SERVIZI DI TELEFONIA | 13.537,54 | 13.537,54 | 0,00 |
| CONTRIBUTI PER I LAVORATORI DIPENDENTI DA AZIENDE TENUTE ALLA PRESENTAZIONE DELLE DENUNCE RENDICONTO | 81.381.983,38 | 81.381.983,38 | 0,00 |
| CONTRIBUTI PROVENIENTI TRAMITE LE CASSE MARITTIME (MALATTIA, AGG. DI MALATTIA, MATERNITÀ E GESCAL) | 686.427,26 | 686.427,26 | 0,00 |
| **TOTALE** | **82.081.948,18** | **82.081.948,18** | **0,00** |

2021 Gestione n. 27

# BILANCIO CONSUNTIVO GTT

## GESTIONE PER LA RISCOSSIONE CONTRIB.ASILI NIDO

### SINTESI DELLA SITUAZIONE ECONOMICA E PATRIMONIALE
(dati in migliaia)

| DENOMINAZIONE CONTO | CONSUNTIVO 2021 | CONSUNTIVO 2020 | VARIAZIONI |
|---|---|---|---|
| **AVANZO/DISAVANZO PATRIMONIALE NETTO ALL'INIZIO DELL'ESERCIZIO:** | | | |
| Riserve Legali | 0 | 0 | 0 |
| Avanzo/Disavanzo | 0 | 0 | 0 |
| **Totale** | **0** | **0** | **0** |
| ***VALORE DELLA PRODUZIONE*** | | | |
| PROVENTI E CORRISPETTIVI PER LA PRODUZIONE DELLE PRESTAZIONI E/O SERVIZI | | | |
| Aliquote contributive a carico dei datori di lavoro e/o degli iscritti | 0 | 0 | 0 |
| Poste correttive e compensative di entrate correnti per proventi e corrispettivi derivanti dalla vendita di beni e/o prestazione di servizi | -3 | -5 | 2 |
| Quote di partecipazione degli iscritti all'onere di specifiche gestioni | 0 | 0 | 0 |
| **TOTALE PROVENTI E CORRISPETTIVI PER LA PRODUZIONE DELLE PRESTAZIONI E/O SERVIZI** | **-3** | **-5** | **2** |
| ALTRI RICAVI E PROVENTI | | | |
| Altre Entrate | 0 | 0 | 0 |
| **TOTALE ALTRI RICAVI E PROVENTI** | **0** | **0** | **0** |
| **TOTALE VALORE DELLA PRODUZIONE** | **-3** | **-5** | **2** |
| ***COSTO DELLA PRODUZIONE*** | | | |
| AMMORTAMENTI E SVALUTAZIONI | 0 | 0 | 0 |
| ONERI DIVERSI DI GESTIONE | | | |
| Spese di amministrazione | -6 | -6 | 0 |
| **TOTALE ONERI DIVERSI DI GESTIONE** | **-6** | **-6** | **0** |
| **TOTALE COSTO DELLA PRODUZIONE** | **-6** | **-6** | **0** |
| **DIFFERENZA TRA VALORI E COSTI DELLA PRODUZIONE (A) + (-B)** | **-9** | **-11** | **2** |
| ***PROVENTI ED ONERI FINANZIARI*** | | | |
| Interessi passivi ed altri oneri finanziari | 0 | 0 | 0 |
| Altri redditi e proventi patrimoniali | 0 | 0 | 0 |
| **PROVENTI ED ONERI FINANZIARI** | | | |
| **RETTIFICHE DI VALORE DI ATTIVITA' FINANZIARIE** | **0** | **0** | **0** |
| **PROVENTI ED ONERI STRAORDINARI** | **9** | **12** | **-2** |
| **RISULTATO D'ESERCIZIO PRIMA DELLE IMPOSTE** | **0** | **1** | **0** |
| **IMPOSTE DELL'ESERCIZIO** | **0** | **0** | **0** |
| ***RISULTATO D'ESERCIZIO*** | **0** | **0** | **0** |
| **AVANZO/DISAVANZO PATRIMONIALE NETTO AL TERMINE DELL'ESERCIZIO:** | | | |
| Riserve Legali | 0 | 0 | 0 |
| Avanzo/Disavanzo | 0 | 0 | 0 |
| **Totale** | **0** | **0** | **0** |

Gestione n. 27 2021

## SITUAZIONE PATRIMONIALE AL 31 DICEMBRE 2021

| ATTIVO | | | | |
|---|---|---|---|---|
| Codice Conto | Denominazione conto | Consistenza al 31/12/2021 | Consistenza al 31/12/2020 | Variazioni |
| C | ATTIVO CIRCOLANTE | | | |
| II | Residui attivi | | | |
| 2 | Crediti verso iscritti, soci e terzi | | | |
| | Crediti per aliquote contributive a carico dei datori di lavoro e/o degli iscritti | 14.288.254,51 | 14.300.934,85 | -12.680,34 |
| | Crediti verso iscritti soci e terzi per entrate non classificabili in altre voci | 469.687,94 | 470.188,39 | -500,45 |
| | Fondo svalutazione crediti contributivi | -14.065.621,34 | -14.077.921,26 | 12.299,92 |
| 5 | Crediti verso altri | | | |
| | Rapporti di credito tra gestioni per contoterzi e GIAS | 8.420,13 | 8.420,13 | 0,00 |
| | ***TOTALE*** | ***700.741,24*** | ***701.622,11*** | ***-880,87*** |
| IV | Disponibilità liquide | | | |
| 3 | Denaro e valori in cassa | | | |
| | Rapporti di c/c tra le gestioni e la gestione per la produzione dei servizi | 16.194.092,95 | 16.203.194,98 | -9.102,03 |
| | ***TOTALE*** | ***16.194.092,95*** | ***16.203.194,98*** | ***-9.102,03*** |
| | **TOTALE ATTIVO CIRCOLANTE** | **16.894.834,19** | **16.904.817,09** | **-9.982,90** |
| | **TOTALE ATTIVO** | **16.894.834,19** | **16.904.817,09** | **-9.982,9** |

2021 Gestione n. 27

| PASSIVO | | | | |
|---|---|---|---|---|
| Codice Conto | Denominazione conto | Consistenza al 31/12/2021 | Consistenza al 31/12/2020 | Variazioni |
| E | DEBITI | | | |
| I | Debiti | | | |
| 11 | Debiti verso lo Stato ed altri sogget i pubblici | | | |
| | Debiti per trasferimenti passivi allo Stato e ad altri soggetti pubblici | 19.645.981,82 | 19.645.981,82 | 0,00 |
| | Presunta insussistenza del debito per trasferimenti passivi allo Stato e ad altri soggetti pubblici | -5.131.932,42 | -5.121.949,52 | -9.982,90 |
| 12 | Debiti diversi | | | |
| | Debiti per oneri finanziari | 2.348.162,12 | 2.348.162,12 | 0,00 |
| | Debiti per poste correttive e compensative di entrate correnti | 32.622,67 | 32.622,67 | 0,00 |
| | ***TOTALE*** | ***16.894.834,19*** | ***16.904.817,09*** | ***-9.982,90*** |
| | **TOTALE DEBITI** | **16.894.834,19** | **16.904.817,09** | **-9.982,90** |
| | **TOTALE PASSIVO** | **16.894.834,19** | **16.904.817,09** | **-9.982,90** |

Gestione n. 27 2021

CONTO ECONOMICO DELL'ANNO 2021

| Codice Conto | Denominazione conto | Consuntivo 2021 | Consuntivo 2020 | Variazioni |
|---|---|---|---|---|
| A | VALORE DELLA PRODUZIONE | | | |
| A.01 | PROVENTI E CORRISPETTIVI PER LA PRODUZIONE DELLE PRESTAZIONI E/O SERVIZI | | | |
| | ENTRATE ACCERTATE NELL'ESERCIZIO | | | |
| | Aliquote contributive a carico dei datori di lavoro e/o degli iscritti | 0,00 | 53,89 | -53,89 |
| | Poste correttive e compensative di entrate correnti per proventi e corrispettivi derivanti dalla vendita di beni e/o prestazione di servizi | -3.241,65 | -5.312,31 | 2.070,66 |
| | Quote di partecipazione degli iscritti all'onere di specifiche gestioni | 46,50 | 9,75 | 36,75 |
| | ***TOTALE PROVENTI E CORRISPETTIVI PER LA PRODUZIONE DELLE PRESTAZIONI E/O SERVIZI*** | ***-3.195,15*** | ***-5.248,67*** | ***2.053,52*** |
| A.05 | ALTRI RICAVI E PROVENTI | | | |
| | ENTRATE ACCERTATE NELL'ESERCIZIO | | | |
| | Entrate non classificabili in altre voci | 260,28 | 192,05 | 68,23 |
| | ***TOTALE ALTRI RICAVI E PROVENTI*** | ***260,28*** | ***192,05*** | ***68,23*** |
| | **TOTALE VALORE DELLA PRODUZIONE** | **-2.934,87** | **-5.056,62** | **2.121,75** |
| B | COSTO DELLA PRODUZIONE | | | |
| B.10 | AMMORTAMENTI E SVALUTAZIONI | | | |
| B.10D | SVALUTAZIONE DEI CREDITI COMPRESI NELL'ATTIVO CIRCOLANTE | | | |
| | ASSEGNAZIONI A FONDI E ACCANTONAMENTI VARI | | | |
| | Svalutazione crediti contributivi | -56,54 | 0,00 | -56,54 |
| | ***TOTALE AMMORTAMENTI E SVALUTAZIONI*** | ***-56,54*** | ***0,00*** | ***-56,54*** |
| B.14 | ONERI DIVERSI DI GESTIONE | | | |
| | SPESE IMPEGNATE NELL'ESERCIZIO | | | |
| | Spese di amministrazione | -6.199,74 | -6.303,01 | 103,27 |
| | ***TOTALE ONERI DIVERSI DI GESTIONE*** | ***-6.199,74*** | ***-6.303,01*** | ***103,27*** |
| | **TOTALE COSTO DELLA PRODUZIONE** | **-6.256,28** | **-6.303,01** | **46,73** |
| | **DIFFERENZA TRA VALORI E COSTI DELLA PRODUZIONE (A) + (-B)** | **-9.191,15** | **-11.359,63** | **2.168,48** |
| E | PROVENTI E ONERI STRAORDINARI | | | |
| E.22 | SOPRAVVENIENZE ATTIVE ED INSUSSISTENZE DEL PASSIVO DERIVANTI DALLA GESTIONE DEI RESIDUI | | | |
| | SOPRAVVENIENZE ATTIVE ED INSUSSISTENZE DEL PASSIVO DERIVANTI DALLA GESTIONE DEI RESIDUI | | | |
| | Presunta insussistenza di residui passivi | 9.982,90 | 13.296,58 | -3.313,68 |
| | ***TOTALE SOPRAVVENIENZE ATTIVE ED INSUSSISTENZE DEL PASSIVO DERIVANTI DALLA GESTIONE DEI RESIDUI*** | ***9.982,90*** | ***13.296,58*** | ***-3.313,68*** |
| E.23 | SOPRAVVENIENZE PASSIVE ED INSUSSISTENZE DELL'ATTIVO DERIVANTI DALLA GESTIONE DEI RESIDUI | | | |
| | SOPRAVVENIENZE PASSIVE ED INSUSSISTENZE DELL'ATTIVO DERIVANTI DALLA GESTIONE DEI RESIDUI | | | |
| | Eliminazione residui attivi | -12.852,88 | -39.420,21 | 26.567,33 |
| | Prelievo dal Fondo svalutazione crediti contributivi | 12.356,46 | 37.764,61 | -25.408,15 |
| | ***TOTALE SOPRAVVENIENZE PASSIVE ED INSUSSISTENZE DELL'ATTIVO DERIVANTI DALLA GESTIONE DEI RESIDUI*** | ***-496,42*** | ***-1.655,60*** | ***1.159,18*** |
| | **TOTALE PROVENTI E ONERI STRAORDINARI** | **9.486,48** | **11.640,98** | **-2.154,50** |

2021 Gestione n. 27

| | | | | |
|---|---|---|---|---|
| | **RISULTATO PRIMA DELLE IMPOSTE (A) + (-B) + (-C) + (-D) + (E)** | **295,33** | **281,35** | **13,98** |
| ***F*** | ***IMPOSTE DELL'ESERCIZIO*** | | | |
| F.01 | IMPOSTE DELL'ESERCIZIO | | | |
| | SPESE IMPEGNATE NELL'ESERCIZIO | | | |
| | Imposte su operazioni commerciali ed altri oneri tributari | -295,33 | -281,35 | -13,98 |
| | ***TOTALE IMPOSTE DELL'ESERCIZIO*** | ***-295,33*** | ***-281,35*** | ***-13,98*** |
| | **TOTALE IMPOSTE DELL'ESERCIZIO** | **-295,33** | **-281,35** | **-13,98** |
| | **AVANZO ECONOMICO / DISAVANZO ECONOMICO** | **0** | **0** | **0** |

Gestione n. 27 2021

# ALLEGATI GTT

Allegato 1

## CREDITI CONTRIBUTIVI

| DESCRIZIONE | CONSISTENZA al 31/12/2021 | CONSISTENZA al 31/12/2020 | VARIAZIONE |
|---|---|---|---|
| CONTRIBUTI PER GLI OPERAI AGRICOLI DIPENDENTI E PER I MEZZADRI E COLONI REINSERITI NELLA AGO | 3.982.607,50 | 3.995.287,84 | -12.680,34 |
| CONTRIBUTI PER I LAVORATORI ADDETTI AI PUBBLICI SERVIZI DI TELEFONIA | 1.285,98 | 1.285,98 | 0,00 |
| CONTRIBUTI PER I LAVORATORI DELL'ENEL E DELLE AZIENDE ELETTRICHE PRIVATE | 328,48 | 328,48 | 0,00 |
| CONTRIBUTI PER I LAVORATORI DIPENDENTI DA AZIENDE TENUTE ALLA PRESENTAZIONE DELLE DENUNCE RENDICONTO | 10.304.032,55 | 10.304.032,55 | 0,00 |
| **TOTALE** | **14.288.254,51** | **14.300.934,85** | **12.680,34** |

2021 Gestione n. 27

Allegato 2

CONTRIBUTI A CARICO DEI DATORI DI LAVORO E DEGLI ISCRITTI

| DESCRIZIONE | CONSUNTIVO 2021 | CONSUNTIVO 2020 | VARIAZIONI |
|---|---|---|---|
| CONT.LAV.AGR D PEND. ACCERTATI DALLO SCAUCONTRIBUTI DEI LAVORATORI AGRICOLI DIPENDENTI ACCERTATI DALLO SCAU | 0,00 | 53,89 | -53,89 |
| **TOTALE** | **0,00** | **53,89** | **-53,89** |

Gestione n. 27 2021

# BILANCIO CONSUNTIVO GTU

**GEST.RISC.CTR.FONDO ROTAZ.E GEST.FINANZ.PROG.SPEC.**

**SINTESI DELLA SITUAZIONE ECONOMICA E PATRIMONIALE**
**(dati in migliaia)**

| DENOMINAZIONE CONTO | CONSUNTIVO 2021 | CONSUNTIVO 2020 | VARIAZIONI |
|---|---|---|---|
| ***VALORE DELLA PRODUZIONE*** | | | |
| PROVENTI E CORRISPETTIVI PER LA PRODUZIONE DELLE PRESTAZIONI E/O SERVIZI | | | |
| Aliquote contributive a carico dei datori di lavoro e/o degli iscritti | 1.069.296 | 971.305 | 97.991 |
| Poste correttive e compensative di entrate correnti per proventi e corrispettivi derivanti dalla vendita di beni e/o prestazione di servizi | -84 | -69 | -15 |
| **TOTALE PROVENTI E CORRISPETTIVI PER LA PRODUZIONE DELLE PRESTAZIONI E/O SERVIZI** | **1.069.212** | **971.236** | **97.976** |
| ALTRI RICAVI E PROVENTI | | | |
| Altre Entrate | 999 | 845 | 154 |
| Trasferimenti da GIAS | 1.878 | 1.878 | 0 |
| **TOTALE ALTRI RICAVI E PROVENTI** | **2.877** | **2.723** | **154** |
| **TOTALE VALORE DELLA PRODUZIONE** | **1.072.089** | **973.959** | **98.130** |
| ***COSTO DELLA PRODUZIONE*** | | | |
| AMMORTAMENTI E SVALUTAZIONI | -24.580 | -38.058 | 13.478 |
| ONERI DIVERSI DI GESTIONE | | | |
| Oneri per il trasferimento allo Stato delle economie derivan i dalla riduzione degli stanziamenti relativi a spese di amministrazione | -422 | -379 | -43 |
| Spese di amministrazione | -1.749 | -1.644 | -105 |
| Spese non classificabili in altre voci | -10 | -10 | 0 |
| Trasferimenti passivi | -1.045.050 | -933.693 | -111.357 |
| **TOTALE ONERI DIVERSI DI GESTIONE** | **-1.047.231** | **-935.726** | **-111.505** |
| **TOTALE COSTO DELLA PRODUZIONE** | **-1.071.811** | **-973.784** | **-98.027** |
| **DIFFERENZA TRA VALORI E COSTI DELLA PRODUZIONE (A) + (-B)** | **279** | **175** | **104** |
| ***PROVENTI ED ONERI FINANZIARI*** | | | |
| Interessi passivi ed altri oneri finanziari | 0 | 0 | 0 |
| Altri redditi e proventi patrimoniali | 0 | 0 | 0 |
| **PROVENTI ED ONERI FINANZIARI** | | | |
| **RETTIFICHE DI VALORE DI ATTIVITA' FINANZIARIE** | **0** | **0** | **0** |
| **PROVENTI ED ONERI STRAORDINARI** | **-236** | **-135** | **-101** |
| **RISULTATO D'ESERCIZIO PRIMA DELLE IMPOSTE** | **43** | **40** | **3** |
| **IMPOSTE DELL'ESERCIZIO** | **-43** | **-41** | **-3** |
| ***RISULTATO D'ESERCIZIO*** | **0** | **0** | **0** |

Eventuali discordanze nelle somme algebriche sono dovute ad arrotondamenti all'unità in milioni

2021 Gestione n. 27

Passando all'esame delle principali voci del prospetto relativo ai Fondi di rotazione e ai Fondi paritetici interprofessionali nazionali, si precisa quanto segue.

Valore della produzione 1.072 mln.

Proventi e corrispettivi per la produzione delle prestazioni e/o servizi

Contributi a carico dei datori di lavoro - Accertati per 1.069 mln, a fronte di 971 mln dell'esercizio precedente, sono distribuiti come esplicitato nell'allegato n.3.

Il contributo di cui all'art. 25 della legge 845/1978 si riferisce:

- per 198 mln al gettito dell'aliquota dello 0,30%, di cui all'art.25 della legge n.845 del 1978, dovuto dalle aziende non aderenti ai Fondi paritetici interprofessionali nazionali, ai sensi dell'art. 5, comma 2, decreto legislativo n.150/2015;
- per 871 mln ai fondi paritetici interprofessionali nazionali per la formazione continua, relativamente al contributo dello 0,30% dovuto dalle aziende aderenti ai fondi stessi.

Trasferimenti da altre gestioni dello Stato e altre entrate. – Si attestano a 3 mln e riguardano l'apporto dello Stato a fronte del mancato gettito conseguente all'esenzione contributiva dalla retribuzione imponibile di alcuni emolumenti, oltre a entrate per sanzioni ed interessi.

Costi della produzione 1.072 mln

Ammortamenti e svalutazioni

Assegnazione al fondo di svalutazione dei crediti contributivi - Pari a 25 mln, riguarda l'assegnazione al fondo di svalutazione crediti della quota di presunta irrecuperabilità dei crediti stessi maturata nell'anno.

Oneri diversi di gestione

Trasferimenti passivi – Impegnati in 1.045 mln rispetto ai 934 mln del consuntivo 2020; rappresentano le somme destinate al finanziamento dell'ANPAL e del Fondo per l'Occupazione e la Formazione, ai sensi del decreto legislativo n.150 del 2015 (195 mln), dei Fondi paritetici interprofessionali nazionali per la formazione continua di cui all'art. 118 della L. 388/2000 (730mln); inoltre sono compresi 120 mln da trasferire allo Stato, per effetto dell'art. 1, comma 722, della legge n° 190/2014.

Spese di amministrazione - Determinate in 1,7 mln, rappresentano la quota parte delle spese di amministrazione complessive dell'Istituto attribuite alla Gestione in base ai criteri previsti dal Regolamento per l'amministrazione e la contabilità, che stabilisce che le spese generali di amministrazione, rilevate dall'Istituto nel loro complesso, vengano ripartite tra le gestioni in base ai costi effettivamente sostenuti per ciascuna di esse. Si rilevano inoltre 420 mgl di oneri per il trasferimento allo Stato delle economie derivanti da interventi di riduzione delle spese di funzionamento.

2021 Gestione n. 27

Spese di amministrazione attribuite alla Gestione

| Tipologia di spese | ANNO 2020 | ANNO 2021 |
|---|---|---|
| - Spese per il personale | 277.429,48 | 300.124,36 |
| - Servizi postali, bancari e di altri enti | | 0,00 |
| - Spese postali e telefoniche | 16.232,00 | 12.714,00 |
| - Spese di gestione e conduzione immobili strumentali | 30.325,00 | 26.892,00 |
| - Accertamenti sanitari | | |
| - Spese legali | 18.841,64 | - |
| - Servizi e dispositivi informatici | 37.668,00 | 63.945,00 |
| - Servizi di riscossione dei contributi resi dagli Adr | 81.866,00 | 22,00 |
| - Altre spese | 41.950,14 | 24.839,71 |
| *Totale spese* | 504.312,26 | 428.537,07 |
| - Meno recuperi | 48.257,00 | 13.753,00 |
| - Meno residui insussistenti passivi | 4.873,00 | 4.872,00 |
| *Totale spese nette* | **451.182,26** | **409.912,07** |
| | | |

Spese di amministrazione attribuite alla Gestione

| Tipologia di spese | ANNO 2020 | ANNO 2021 |
|---|---|---|
| - Spese per il personale | 471.355,16 | 495.994,74 |
| - Servizi postali, bancari e di altri enti | 23.811,46 | 35.786,57 |
| - Spese postali e telefoniche | 41.472,00 | 46.153,00 |
| - Spese di gestione e conduzione immobili strumentali | 77.480,00 | 97.619,00 |
| - Accertamenti sanitari | | |
| - Spese legali | 94.697,44 | 136.907,16 |
| - Servizi e dispositivi informatici | 379.004,00 | 527.627,00 |
| - Servizi di riscossione dei contributi resi dagli Adr | 93.513,00 | 125.354,00 |
| - Altre spese | 107.142,98 | 90.171,54 |
| *Totale spese* | 1.288.476,04 | 1.555.613,01 |
| - Meno recuperi | 70.430,00 | 172.502,00 |
| - Meno residui insussistenti passivi | 25.098,00 | 43.459,00 |
| *Totale spese nette* | **1.192.948,04** | **1.339.562,01** |
| | | |

Imposte dell'esercizio

Oneri tributari - Calcolati in 43 mgl per effetto dell'introduzione dell'IRAP a decorrere dal 1° gennaio 1998, disposta dall' art. 10 del D.L. vo 446/1997.

[redacted]

IL DIRETTORE CENTRALE
BILANCI, CONTABILITA' E SERVIZI FISCALI

[redacted]

IL DIRETTORE GENERALE

[redacted]

2021 Gestione n. 27

## SITUAZIONE PATRIMONIALE AL 31 DICEMBRE 2021

| ATTIVO | | | | |
|---|---|---|---|---|
| Codice Conto | Denominazione conto | Consistenza al 31/12/2021 | Consistenza al 31/12/2020 | Variazioni |
| C | ATTIVO CIRCOLANTE | | | |
| II | Residui attivi | | | |
| 2 | Crediti verso iscritti, soci e terzi | | | |
| | Crediti per aliquote contribu ive a carico dei datori di lavoro e/o degli iscritti | 521.771.418,41 | 493.871.873,33 | 27.899.545,08 |
| | Crediti verso iscrit i soci e terzi per entrate non classificabili in altre voci | 670.254,94 | 712.207,28 | -41.952,34 |
| | Fondo svalutazione crediti contributivi | -415.508.855,83 | -392.602.297,11 | -22.906.558,72 |
| 5 | Crediti verso altri | | | |
| | Rapporti di credito tra gestioni per contoterzi e GIAS | 74.062,10 | 74.062,10 | 0,00 |
| | ***TOTALE*** | ***107.006.879,62*** | ***102.055.845,60*** | ***4.951.034,02*** |
| IV | Disponibilità liquide | | | |
| 3 | Denaro e valori in cassa | | | |
| | Rapporti di c/c tra le gestioni e la gestione per la produzione dei servizi | 559.253.204,76 | 486.488.700,60 | 72.764.504,16 |
| | ***TOTALE*** | ***559.253.204,76*** | ***486.488.700,60*** | ***72.764.504,16*** |
| | **TOTALE ATTIVO CIRCOLANTE** | **666.260.084,38** | **588.544.546,20** | **77.715.538,18** |
| | **TOTALE ATTIVO** | **666.260.084,38** | **588.544.546,20** | **77.715.538,18** |

Gestione n. 27 2021

| PASSIVO | | | | |
|---|---|---|---|---|
| Codice Conto | Denominazione conto | Consistenza al 31/12/2021 | Consistenza al 31/12/2020 | Variazioni |
| E | DEBITI | | | |
| I | Debiti | | | |
| 11 | Debiti verso lo Stato ed altri soggetti pubblici | | | |
| | Debiti per trasferimenti passivi allo Stato e ad altri soggetti pubblici | 309.374.928,84 | 258.822.404,07 | 50.552.524,77 |
| 12 | Debiti diversi | | | |
| | Debiti per altri trasferimenti passivi | 345.757.906,14 | 318.594.892,73 | 27.163.013,41 |
| | Debiti per oneri finanziari | 11.127.249,40 | 11.127.249,40 | 0,00 |
| | ***TOTALE*** | ***666.260.084,38*** | ***588.544.546,20*** | ***77.715.538,18*** |
| | **TOTALE DEBITI** | **666.260.084,38** | **588.544.546,20** | **77.715.538,18** |
| | **TOTALE PASSIVO** | **666.260.084,38** | **588.544.546,20** | **77.715.538,18** |

2021 Gestione n. 27

## CONTO ECONOMICO DELL'ANNO 2021

| Codice Conto | Denominazione conto | Consuntivo 2021 | Consuntivo 2020 | Variazioni |
|---|---|---|---|---|
| A | VALORE DELLA PRODUZIONE | | | |
| A.01 | PROVENTI E CORRISPETTIVI PER LA PRODUZIONE DELLE PRESTAZIONI E/O SERVIZI | | | |
| | ENTRATE ACCERTATE NELL'ESERCIZIO | | | |
| | Aliquote contributive a carico dei datori di lavoro e/o degli iscritti | 1.069.296.201,44 | 971.304.901,03 | 97.991.300,41 |
| | Poste correttive e compensative di entrate correnti per proventi e corrispettivi derivanti dalla vendita di beni e/o prestazione di servizi | -83.515,72 | -68.843,88 | -14.671,84 |
| | ***TOTALE PROVENTI E CORRISPETTIVI PER LA PRODUZIONE DELLE PRESTAZIONI E/O SERVIZI*** | ***1.069.212.685,72*** | ***971.236.057,15*** | ***97.976.628,57*** |
| A.05 | ALTRI RICAVI E PROVENTI | | | |
| | ENTRATE ACCERTATE NELL'ESERCIZIO | | | |
| | Entrate non classificabili in altre voci | 998.873,40 | 844.870,69 | 154.002,71 |
| | Trasferimenti da GIAS | 1.878.442,00 | 1.878.442,00 | 0,00 |
| | ***TOTALE ALTRI RICAVI E PROVENTI*** | ***2.877.315,40*** | ***2.723.312,69*** | ***154.002,71*** |
| | **TOTALE VALORE DELLA PRODUZIONE** | **1.072.090.001,12** | **973.959.369,84** | **98.130.631,28** |
| B | COSTO DELLA PRODUZIONE | | | |
| B.10 | AMMORTAMENTI E SVALUTAZIONI | | | |
| B.10D | SVALUTAZIONE DEI CREDITI COMPRESI NELL'ATTIVO CIRCOLANTE | | | |
| | ASSEGNAZIONI A FONDI E ACCANTONAMENTI VARI | | | |
| | Svalutazione crediti contributivi | -24.579.851,81 | -38.057.624,25 | 13.477.772,44 |
| | ***TOTALE AMMORTAMENTI E SVALUTAZIONI*** | ***-24.579.851,81*** | ***-38.057.624,25*** | ***13.477.772,44*** |
| B.14 | ONERI DIVERSI DI GESTIONE | | | |
| | SPESE IMPEGNATE NELL'ESERCIZIO | | | |
| | Oneri per il trasferimento allo Stato delle economie derivanti dalla riduzione degli stanziamenti relativi a spese di amministrazione | -421.681,58 | -379.233,61 | -42.447,97 |
| | Spese di amministrazione | -1.749.474,08 | -1.644.130,30 | -105.343,78 |
| | Spese non classificabili in altre voci | -10.004,00 | -10.045,60 | 41,60 |
| | Trasferimenti passivi | -1.045.049.916,50 | -933.692.970,50 | -111.356.946,00 |
| | ***TOTALE ONERI DIVERSI DI GESTIONE*** | ***-1.047.231.076,16*** | ***-935.726.380,01*** | ***-111.504.696,15*** |
| | **TOTALE COSTO DELLA PRODUZIONE** | **-1.071.810.927,97** | **-973.784.004,26** | **-98.026.923,71** |
| | **DIFFERENZA TRA VALORI E COSTI DELLA PRODUZIONE (A) + (-B)** | **279.073,15** | **175.365,58** | **103.707,57** |
| E | PROVENTI E ONERI STRAORDINARI | | | |
| E.23 | SOPRAVVENIENZE PASSIVE ED INSUSSISTENZE DELL'ATTIVO DERIVANTI DALLA GESTIONE DEI RESIDUI | | | |
| | SOPRAVVENIENZE PASSIVE ED INSUSSISTENZE DELL'ATTIVO DERIVANTI DALLA GESTIONE DEI RESIDUI | | | |
| | Eliminazione residui attivi | -1.909.167,70 | -6.122.473,13 | 4.213.305,43 |
| | Prelievo dal Fondo svalutazione crediti contributivi | 1.673.293,09 | 5.987.627,20 | -4.314.334,11 |
| | ***TOTALE SOPRAVVENIENZE PASSIVE ED INSUSSISTENZE DELL'ATTIVO DERIVANTI DALLA GESTIONE DEI RESIDUI*** | ***-235.874,61*** | ***-134.845,93*** | ***-101.028,68*** |
| | **TOTALE PROVENTI E ONERI STRAORDINARI** | **-235.874,61** | **-134.845,93** | **-101.028,68** |
| | **RISULTATO PRIMA DELLE IMPOSTE (A) + (-B) + (-C) + (-D) + (E)** | **43.198,54** | **40.519,65** | **2.678,89** |
| F | IMPOSTE DELL'ESERCIZIO | | | |
| F.01 | IMPOSTE DELL'ESERCIZIO | | | |
| | SPESE IMPEGNATE NELL'ESERCIZIO | | | |
| | Imposte su operazioni commerciali ed altri oneri tributari | -43.198,54 | -40.519,65 | -2.678,89 |

| | | | | |
|---|---|---|---|---|
| | ***TOTALE IMPOSTE DELL'ESERCIZIO*** | ***-43.198,54*** | ***-40.519,65*** | ***-2.678,89*** |
| | **TOTALE IMPOSTE DELL'ESERCIZIO** | **-43.198,54** | **-40.519,65** | **-2.678,89** |
| | **AVANZO ECONOMICO / DISAVANZO ECONOMICO** | **0** | **0** | **0** |

2021 Gestione n. 27

# ALLEGATI GTU

Allegato 1

CREDITI CONTRIBUTIVI

| DESCRIZIONE | CONSISTENZA al 31/12/2021 | CONSISTENZA al 31/12/2020 | VARIAZIONE |
|---|---|---|---|
| CREDITO VERSO LE AZIENDE, NON ADERENTI AL FONDI PARITETICI INTERPROFESSIONALI NAZIONALI PER LA FORMAZIONE CONTINUA, PER IL CONTRIBUTO INTEGRATIVO RELATIVO ALL'ASSICURAZIONE OBBLIGATORIA CONTRO LA DISOCCUPAZIONE INVOLONTARIA, PARI ALL'ALIQUOTA DELLO 0,30%, DI CUI ALL'ART. 25, COMMA 4 DELLA LEGGE N. 845/1978, COME MODIFICATO DALL'ART. 5, COMMA 2 DEL DECRETO LEGISLATIVO N. 150/2015 | 31.980.072,66 | 26.423.951,61 | 5.556.121,05 |
| CREDITI VERSO LE AZIENDE PER IL CONTRIBUTO DELLO 0,30% DI CUI ALL'ART. 25 DELLA LEGGE N. 845/1978 | 196.249.433,36 | 197.359.873,91 | -1.110.440,55 |
| CREDITI PER IL CONTRIBUTO DELLO 0,30% DI CUI ALL'ART. 25 DELLA LEGGE N. 845/1978 DOVUTO PER I LAVORATORI AGRICOLI DIPENDENTI DALLE AZIENDE NON ADERENTI AI FONDI INTERPROFESSIONALI NAZIONALI PER LA FORMAZIONE CONTINUA | 22.545.138,28 | 20.602.561,98 | 1.942.576,30 |
| FONDO PER I LAVORATORI DELLE IMPRESE ARTIGIANE (FONDO ARTIGIANATO FORMAZIONE) | 23.491.038,44 | 22.336.726,16 | 1.154.312,28 |
| FONDO PER I LAVORATORI DELLE IMPRESE COOPERATIVE (FONCOOP) | 5.702.903,45 | 5.195.534,12 | 507.369,33 |
| FONDO PER I LAVORATORI DEL COMMERCIO, DEL TURISMO, DEI SERVIZI, DEL CREDITO, DELLE ASSICURAZIONI E DEI TRASPORTI (FOR.TE) | 27.658.969,89 | 26.264.338,75 | 1.394.631,14 |
| FONDO PER I LAVORATORI DELLE IMPRESE INDUSTRIALI (FONDIMPRESA) | 94.066.090,22 | 88.060.921,65 | 6.005.168,57 |
| FONDO PER I LAVORATORI DELLE PICCOLE E MEDIE IMPRESE INDUSTRIALI (FONDO PMI CONFAPI) | 16.008.463,02 | 15.364.661,80 | 643.801,22 |
| FONDO PER I LAVORATORI DELLE IMPRESE DEL SETTORE TERZIARIO: COMPARTI TURISMO E DISTRIBUZIONE-SERVIZI (FON.TER) | 13.043.868,48 | 12.532.308,74 | 511.559,74 |
| FONDO PER I DIRIGENTI INDUSTRIALI (FONDIRIGENTI) | 3.277.041,31 | 3.001.995,08 | 275.046,23 |
| FONDO PER I DIRIGENTI DEL TERZIARIO (FON.DIR) | 878.097,95 | 830.980,59 | 47.117,36 |
| FONDO PER I DIRIGENTI PMI (FONDO DIRIGENTI PMI) | 81.230,53 | 76.023,60 | 5.206,93 |
| FONDO PER GLI STUDI PROFESSIONALI ED AZIENDE AD ESSI COLLEGATE (FONDOPROFESSIONI) | 4.004.319,76 | 3.769.761,39 | 234.558,37 |
| FONDO ENTI RELIGIOSI (FOD.E.R.) | 2.847.971,46 | 2.585.324,24 | 262.647,22 |
| FONDO DEL TERZIARIO E DELL'ARTIGIANATO E PICCOLE E MEDIE IMPRESE (FON.AR.COM.) | 29.565.469,22 | 25.773.521,88 | 3.791.947,34 |
| FONDO PER LA FORMAZIONE CONTINUA IN AGRICOLTURA (FOR.AGRI) | 559.750,08 | 509.867,73 | 49.882,35 |
| FONDO PER LA FORMAZIONE CONTINUA DEI QUADRI E DEI DIPENDENTI DEI COMPARTI DEL COMMERCIO - TURISMO - SERVIZI, ARTIGIANATO E PICCOLA E MEDIA IMPRESA (FONDAZIENDA) | 233.468,53 | 233.569,07 | -100,54 |
| FONDO BANCHE ASSICURAZIONI (FBCA) | 1.316.300,31 | 1.273.078,67 | 43.221,64 |
| CREDITI CONTRIBUTIVI VERSO LE AZIENDE DI PERTINENZA DI FORMAZIENDA (FORM) | 14.573.310,50 | 12.797.665,19 | 1.775.645,31 |
| FONDO PER I LAVORATORI DELL'INDUSTRIA E PICCOLE E MEDIE IMPRESE (FONDITALIA) | 13.029.839,37 | 11.552.368,75 | 1.477.470,62 |
| FONDO INTERPROFESSIONALEPER I LAVORATORI DEI SERVIZI PUBBLICI (FONDO FORMAZIONE SERVIZI PUBBLICI) | 156.563,24 | 156.563,24 | 0,00 |

Gestione n. 27 2021

| | | | |
|---|---|---|---|
| FONDO INTERPROFESSIONALE PER I LAVORATORI DEI SERVIZI PUBBLICI INDUSTRIALI (FPSI) | 2.237.805,78 | 1.964.170,86 | 273.634,92 |
| FONDO INTERPROFESSIONALE PER LA FORMAZIONE CONTINUA FO.IN.CCOP. (FOIC) | 1.940,62 | 1.939,35 | 1,27 |
| FONDO INTERPROFESSIONALE PER LA FORMAZIONE CONTINUA FOND.AGRI. (FGRI) | 9.199,91 | 9.199,91 | 0,00 |
| FONDO PARITETICO INTERPROFESSIONALE NAZIONALE DELLE PICCOLE, MEDIE E GRANDI IMPRESE PER LA FORMAZIONE CONTINUA FONDOLAVORO (FLAV) | 2.218.243,21 | 1.595.024,08 | 623.219,13 |
| FONDO PARITETICO INTERPROFESSIONALE NAZIONALE PER LA FORMAZIONE CONTINUA DEI DIRIGENTI, DEI QUADRI, DEI RICERCATORI E DEI DIPENDENTI DELLE IMPRESE DEL COMPARTO COMMERCIO-TURISMO-SERVIZI DELLA PICCOLA E MEDIA IMPRESA, DENOMINATO "FONDOCONOSCENZA" (FCON) | 976.297,08 | 614.352,76 | 361.944,32 |
| FONDO PER LA FORMAZIONE CONTINUA IN AGRICOLTURA (FOR.AGRI) DOVUTI PER I LAVORATORI AGRICOLI DIPENDENTI | 8.253.989,16 | 7.196.883,51 | 1.057.105,65 |
| FONDO PER I DIRIGENTI INDUSTRIALI (FONDIRIGENTI) DOVUTI PER I LAVORATORI AGRICOLI DIPENDENTI | 1.295,13 | 1.258,40 | 36,73 |
| FONDO PER I LAVORATORI DEL COMMERCIO, DEL TURISMO, DEI SERVIZI E DEI TRASPORTI (FOR.TE.) DOVUTI PER I LAVORATORI AGRICOLI DIPENDENTI | 284.274,42 | 236.322,11 | 47.952,31 |
| FONDO DEL TERZIARIO E DELL'ARTIGIANATO E PICCOLE E MEDIE IMPRESE (FON.AR.COM.) DOVUTI PER I LAVORATORI AGRICOLI DIPENDENTI | 2.305.768,29 | 1.966.129,57 | 339.638,72 |
| FONDO PER I LAVORATORI DELLE PICCOLE E MEDIE IMPRESE INDUSTRIALI (FONDO PMI CONFAPI) DOVUTI PER I LAVORATORI AGRICOLI DIPENDENTI | 100.113,99 | 85.930,80 | 14.183,19 |
| FONDO PER I DIRIGENTI PMI (FONDO DIRIGENTI PMI) DOVUTI PER I LAVORATORI AGRICOLI DIPENDENTI | 48,29 | 48,29 | 0,00 |
| FONDO PER I LAVORATORI DELLE MPRESE ARTIGIANE (FONDO ARTIGIANATO FORMAZIONE) DOVUTI PER I LAVORATORI AGRICOLI DIPENDENTI | 52.653,74 | 40.801,26 | 11.852,48 |
| FONDO PER I LAVORATORI DELLE MPRESE COOPERATIVE (FONCOOP) DOVUTI PER I LAVORATORI AGRICOLI DIPENDENTI | 744.041,70 | 575.590,71 | 168.450,99 |
| FONDO PER I LAVORATORI DELLE MPRESE DEL SETTORE TERZIARIO: COMPARTI DEL TURISMO E DISTRIBUZIONE-SERVIZI (FON.TER) DOVUTI PER I LAVORATORI AGRICOLI DIPENDENTI | 37.544,30 | 25.291,69 | 12.252,61 |
| FONDO ENTI RELIGIOSI (FOND.E.R.) DOVUTIPER I LAVORATORI AGRICOLI DIPENDENTI | 55.128,11 | 35.814,62 | 19.313,49 |
| FONDO PER GLI STUDI PROFESSIONALI ED AZIENDE AD ESSI COLLEGATE (FONDOPROFESSIONI) DOVUTI PER I LAVORATORI AGRICOLI DIPENDENTI | 65.630,09 | 55.142,65 | 10.487,44 |
| FONDO PER I LAVORATORI DELLE MPRESE INDUSTRIALI (FONDIMPRESA) DOVUTI PER I LAVORATORI AGRICOLI DIPENDENTI | 1.600.612,54 | 1.479.240,77 | 121.371,77 |
| FONDO PER LA FORMAZIONE DEI QUADRI E DEI DIPENDENTI DEI COMPARTI DEL COMMERCIO - TURISMO - SERVIZI, ARTIGIANATO E PICCOLA E MEDIA IMPRESA (FONDAZIENDA) DOVUTI PER I LAVORATORI AGRICOLI DIPENDENTI | 622,52 | 622,52 | 0,00 |
| FONDO INTERPROFESSIONALE PER I LAVORATORI DEI SERVIZI PUBBLICI (FISP) DOVUTI PER I LAVORATORI AGRICOLI DIPENDENTI | 260,98 | 946,29 | -685,31 |
| FONDO PER I LAVORATORI DELL'INDUSTRIA EPICCOLE E MEDIE IMPRESE (FONDITALIA) DOVUTI PER I LAVORATORI AGRICOLI DIPENDENTI | 654.464,85 | 555.610,22 | 98.854,63 |
| FORMAZIENDA (FORM) DOVUTI PER I LAVORA TORI AGRICOLI DIPENDENTI | 562.291,48 | 466.229,74 | 96.061,74 |
| FONDO BANCHE ASSICURAZIONI (FBCA) DOVU TI PER I LAVORATORI AGRICOLI DIPENDENTI | 161,95 | 155,31 | 6,64 |
| FONDO PARITETICO INTERPROFESSIONALE DELSETTORE AGRICOLO, AGROALIMENTARE E AGROINDUSTRIALE FOND.AGRI. (FGRI) DOVUTI PER I LAVORATORI AGRICOLI DIPENDENTI | 10.301,49 | 10.301,49 | 0,00 |
| FONDO PARITETICO INTERPROFESSIONALE NAZIONALE PER LA FORMAZIONE CONTINUA DEI DIRIGENTI, DEI QUADRI, DEI RICERCATORI E DEI DIPENDENTI DELLE IMPRESE DEL COMPARTO COMMERCIO-TURISMO-SERVIZI DELLA PICCOLA E MEDIA IMPRESA, DENOMINATO "FONDOCONOSCENZA" (FCON), DOVUTI PER I LAVORATORI AGRICOLI DIPENDENTI | 128.087,28 | 87.934,64 | 40.152,64 |

2021 Gestione n. 27

| | | | |
|---|---|---|---|
| FONDO PARITETICO INTERPROFESSIONALE NAZIONALE DELLE PICCOLE, MEDIE E GRANDI IMPRESE PER LA FORMAZIONE CONTINUA FONDOLAVORO (FLAV) DOVUTI PER I LAVORATORI AGRICOLI DIPENDENTI | 186.071,80 | 154.135,77 | 31.936,03 |
| FONDO PARITETICO INTERPROFESSIONALE PER I LAVORATORI DEI SERVIZI PUBBLICI INDUSTRIALI (FPSI), DOVUTI PER I LAVORATORI AGRICOLI DIPENDENTI | 15.229,64 | 11.197,86 | 4.031,78 |
| **TOTALE** | **521.771.418,41** | **493.871.873,33** | **-27.899.545,08** |

Gestione n. 27 2021

Allegato 2

## CONTRIBUTI A CARICO DEI DATORI DI LAVORO E DEGLI ISCRITTI

| DESCRIZIONE | CONSUNTIVO 2021 | CONSUNTIVO 2020 | VARIAZIONI |
|---|---|---|---|
| GETTITO DELL'ALIQUOTA 0,10% DOVUTO DALLE AZ ENDE NON ADERENTI AI FONDI PARITETICI NTERPROFESSIONALI NAZIONALI DESTINATO AL FONDO DI ROTAZIONE DI CUI ALL'ART 25 LEGGE N. 845/1978 | 3.057 564,03 | 194 008,79 | 2 863 555,24 |
| GETTITO DELL'ALIQUOTA 0,20% DOVUTO DALLE AZ ENDE NON ADERENTI AI FONDI PARITETICI NTERPROFESSIONALI NAZIONALI DESTINATO AL FONDO DI ROTAZIONE PER LE POLITICHE COMUNITAR E DI CUI ALL'ART. 5 LEGGE N. 183/1987 - ART. 1 COMMA 72, DELLA LEGGE 549/1995 | 6.113 920,05 | 372 911,54 | 5.741 008,51 |
| GETTITO DELL'ALIQUOTA 0,30% DI CUI ALL'ART.25 DELLA LEGGE N 845 DEL 1978 DOVUTO DALLE AZIENDE AGRICOLE NON ADERENTI AIFONDI | 0,00 | 8.773 052,76 | -8.773 052,76 |
| GETTITO DELL'ALIQUOTA 0,30% DI CUI ALL'ART.25 DELLA LEGGE N 845 DEL 1978 DOVUTO DALLE AZIENDE NON ADERENTI AI FONDI PARITETICI INTERPROFESSIONALI NAZIONALI ART. 5, COMMA 2, D LGS N.150/2015 | 189.028.133,43 | 165.424 636,92 | 23.603.496,51 |
| GETTITO DELL'ALIQUOTA DOVUTO DALLE AZIENDE ADERENTI AL FONDAZIENDA DI CUI AL D.M 28/02/2007 AI SENSI DEL COMMA 2 DELL'ART. 118 DELLA LEGGE 388/2000 | 75,32 | 5 819,34 | -5.744,02 |
| GETTITO DELL'ALIQUOTA DOVUTO DALLE AZIENDE ADERENTI AL FONDITALIA AI SENSI DEL COMMA 2 DELL'ART. 118 DELLA LEGGE 388/200 | 19.948 268,51 | 17.787 802,91 | 2.160.465,60 |
| GETTITO DELL'ALIQUOTA DOVUTO DALLE AZIENDE ADERENTI AL FONDO AGRICOLTURA AI SENSI DEL COMMA 2 DELL'ART. 118 DELLA LEGGE388/2000 | 0,00 | 0,00 | 0,00 |
| GETTITO DELL'ALIQUOTA DOVUTO DALLE AZIENDE ADERENTI AL FONDO ARTIGIANATO FORMAZIONE DI CUI AL D.M. 31.10.01 AI SENSI DEL COMMA 2 DELL'ART.118 DELLA LEGGE 388/2000 | 32.028.159,03 | 28.778 826,52 | 3 249 332,51 |
| GETTITO DELL'ALIQUOTA DOVUTO DALLE AZIENDE ADERENTI AL FONDO ARTIGIANI E COMMERCIANTI DI CUI AL D M 06 MARZO 2006 AI SENSI DEL COMMA 2 DELL'ART. 118 DELLA LEGGE 388/2000 | 65.966.464,52 | 54.640 692,88 | 11.325.771,64 |
| GETTITO DELL'ALIQUOTA DOVUTO DALLE AZIENDE ADERENTI AL FONDO BANCHE ASSICURAZIONI DI CUI AL D M 28/02/2007 AI SENSI DEL COMMA 2 DELL'ART. 118 DELLA LEGGE 388/2000 | 50.227 514,44 | 48.935.111,38 | 1 292.403,06 |
| GETTITO DELL'ALIQUOTA DOVUTO DALLE AZIENDE ADERENTI AL FONDOCONOSCENZA AI SENSI DEL COMMA 2 DELL'ART. 118 DELLA LEGGE 388/2000 | 3.862 696,44 | 2.422.785,61 | 1.439 910,83 |
| GETTITO DELL'ALIQUOTA DOVUTO DALLE AZIENDE ADERENTI AL FONDO ENTI RELIGIOSI DI CUI AL D M. 01.09 2005 AI SENSI DEL COMMA 2 DELL'ART. 118 DELLA LEGGE 388/2000 | 7.005.768,86 | 5.933 008,57 | 1 072.760,29 |
| GETTITO DELL'ALIQUOTA DOVUTO DALLE AZIENDE ADERENTI AL FONDO FORM. SERVIZI PUBBLICI INDUSTRIALI AI SENSI DEL COMMA 2 DELL'ART. 118 DELLA LEGGE 388/2000 | 15.888 625,18 | 14.298.756,92 | 1 589 868,26 |
| GETTITO DELL'ALIQUOTA DOVUTO DALLE AZIENDE ADERENTI AL FONDO NTERPROF COOPERATIVE AI SENSI DEL COMMA 2 DELL'ART. 118 DELLA LEGGE 388/2000 | 426,40 | 364,35 | 62,05 |
| GETTITO DELL'ALIQUOTA DOVUTO DALLE AZIENDE ADERENTI AL FONDOLAVORO AI SENSI DEL COMMA 2 DELL'ART. 118 DELLA LEGGE 388/20 | 5.418 952,64 | 4.061 994,90 | 1 356 957,74 |
| GETTITO DELL'ALIQUOTA DOVUTO DALLE AZIENDE ADERENTI AL FONDO PARITETICO INTERPROFESSIONALE PER LA FORMAZIONE CONTINUA NELLE IMPRESE COOPERATIVE DI CUI AL D M.10 5 02 AI SENSI DEL COMMA 2 DELL'ART.118 DELLA LEGGE 388/2000 | 37.320.760,97 | 35.069 520,96 | 2 251 240,01 |
| GETTITO DELL'ALIQUOTA DOVUTO DALLE AZIENDE ADERENTI AL FONDO PER DIRIGENTI INDUSTRIALI DI CUI AL D M. 06.03 2003 AI SENSI DEL COMMA 2 DELL'ART. 118 DELLA LEGGE 388/2000 | 33.964 055,91 | 32.732 291,47 | 1 231.764,44 |
| GETTITO DELL'ALIQUOTA DOVUTO DALLE AZIENDE ADERENTI AL FONDO PER DIRIG.TI DEL TERZIARIO DI CUI AL D.M. 06 03.2003 AI SENSI DEL COMMA 2 DELL'ART. 118 DELLA LEGGE 388/2000 | 11.466.422,16 | 10.835 676,75 | 630.745,41 |
| GETTITO DELL'ALIQUOTA DOVUTO DALLE AZIENDE ADERENTI AL FONDO PER DIRIG.TI PMI DI CUI AL D.M. 04.08.2003 AI SENSI DEL COMMA 2 DELL'ART. 118 DELLA LEGGE 388/2000 | 163 813,17 | 173 329,81 | -9.516,64 |
| GETTITO DELL'ALIQUOTA DOVUTO DALLE AZIENDE ADERENTI AL FONDO PER GLI STUDI PROFESSIONALI ED AZIENDE AD ESSI COLLEGATE DI CUI AL D.M. 29.12.2003 AI SENSI DEL COMMA 2 DELL'ART. 118 DELLA LEGGE 388/2000 | 8.578 804,90 | 7.984.413,94 | 594 390,96 |
| GETTITO DELL'ALIQUOTA DOVUTO DALLE AZIENDE ADERENTI AL FONDO PER I LAVORATORI DEL COMMERCIO, DEL TURISMO, DEI SERVIZI E DEI TRASPORTI DI CUI AL D M. 31.10 2002 AI SENSI DEL COMMA 2 DELL'ART. 118 DELLA LEGGE 388/2000 | 71.502.172,78 | 66.422 070,45 | 5 080.102,33 |

2021 Gestione n. 27

| | | | |
|---|---|---|---|
| GETTITO DELL'ALIQUOTA DOVUTO DALLE AZIENDE ADERENTI AL FONDO PER I LAVORATORI DELLE IMPR. DEL SETTORE TERZIARIO COMPARTI TURISMO E DISTRIBUZIONE-SERVIZI DI CUI AL D M. 24 02.2003 AI SENSI DEL COMMA 2 DELL'ART. 118 DELLA LEGGE 118 DELLA LEGGE 388/2000 | 14.891.529,96 | 13.004.565,84 | 1.886.964,12 |
| GETTITO DELL'ALIQUOTA DOVUTO DALLE AZIENDE ADERENTI AL FONDO PER I LAVORATORI DELLE IMPRESE INDUSTRIALI DI CUI AL D.M. 28.11.2002 AI SENSI DEL COMMA 2 DELL'ART. 118 DELLA LEGGE 388/2000 | 427.128.151,31 | 393.809.020,31 | 33.319.131,00 |
| GETTITO DELL'ALIQUOTA DOVUTO DALLE AZIENDE ADERENTI AL FONDO PER I LAVORATORI DELLE PICCOLE E MEDIE MPRESE INDUSTRIALI DI CUI AL D.M. 21 01.2003 AI SENSI DEL COMMA 2 DELL'ART. 118 DELLA LEGGE 388/2000 | 15.575.033,09 | 13.786.042,19 | 1.788.990,90 |
| GETTITO DELL'ALIQUOTA DOVUTO DALLE AZIENDE ADERENTI AL FONDO SERVIZI PUBBLICI AI SENSI DEL COMMA 2 DELL'ART. 118 DELLA LEGGE 388/2000 | 2.843,67 | 4.709,61 | -1.865,94 |
| GETTITO DELL'ALIQUOTA DOVUTO DALLE AZIENDE ADERENTI AL FOR. AGRI DI CUI AL D.M.28/02/2007 AI SENSI DEL COMMA 2 DELL'ART. 118 DELLA LEGGE 388/2000 | 9.211.376,07 | 8.759.040,85 | 452.335,22 |
| GETTITO DELL'ALIQUOTA DOVUTO DALLE AZIENDE ADERENTI AL FORMAZIENDA DI CUI AL D.M 251/V/2008 DEL 31/10/2008 AI SENSI DEL COMMA 2 DELL'ART. 118 DELLA LEGGE 388/2000 | 40.944.668,60 | 37.094.445,46 | 3.850.223,14 |
| **TOTALE** | **1.069.296.201,44** | **971.304.901,03** | **97.991.300,41** |

Gestione n. 27 2021

# BILANCIO CONSUNTIVO GTV

**GEST.RISC.CTR.FONDO FORMAZ. PROFESSIONALE L.196/97**
**SINTESI DELLA SITUAZIONE ECONOMICA E PATRIMONIALE**
**(dati in migliaia)**

| DENOMINAZIONE CONTO | CONSUNTIVO 2021 | CONSUNTIVO 2020 | VARIAZIONI |
|---|---|---|---|
| **AVANZO/DISAVANZO PATRIMONIALE NETTO ALL'INIZIO DELL'ESERCIZIO:** | | | |
| Riserve Legali | 0 | 0 | 0 |
| Avanzo/Disavanzo | 0 | 0 | 0 |
| **Totale** | **0** | **0** | **0** |
| ***VALORE DELLA PRODUZIONE*** | | | |
| PROVENTI E CORRISPETTIVI PER LA PRODUZIONE DELLE PRESTAZIONI E/O SERVIZI | | | |
| Aliquote contributive a carico dei datori di lavoro e/o degli iscritti | 233 | 428 | -195 |
| Poste correttive e compensative di entrate correnti per proventi e corrispettivi derivanti dalla vendita di beni e/o prestazione di servizi | 0 | -1 | 1 |
| **TOTALE PROVENTI E CORRISPETTIVI PER LA PRODUZIONE DELLE PRESTAZIONI E/O SERVIZI** | **233** | **427** | **-194** |
| ALTRI RICAVI E PROVENTI | | | |
| Altre Entrate | 0 | 0 | 0 |
| **TOTALE ALTRI RICAVI E PROVENTI** | **0** | **0** | **0** |
| **TOTALE VALORE DELLA PRODUZIONE** | **233** | **427** | **-194** |
| ***COSTO DELLA PRODUZIONE*** | | | |
| ONERI DIVERSI DI GESTIONE | | | |
| Oneri per il trasferimento allo Stato delle economie derivanti dalla riduzione degli stanziamenti relativi a spese di amministrazione | -27 | -27 | 0 |
| Spese di amministrazione | -112 | -122 | 10 |
| Trasferimenti passivi | -86 | -265 | 179 |
| **TOTALE ONERI DIVERSI DI GESTIONE** | **-225** | **-414** | **189** |
| **TOTALE COSTO DELLA PRODUZIONE** | **-225** | **-414** | **189** |
| **DIFFERENZA TRA VALORI E COSTI DELLA PRODUZIONE (A) + (-B)** | **9** | **13** | **-4** |
| ***PROVENTI ED ONERI FINANZIARI*** | | | |
| Interessi passivi ed altri oneri finanziari | 0 | 0 | 0 |
| Altri redditi e proventi patrimoniali | 0 | 0 | 0 |
| **PROVENTI ED ONERI FINANZIARI** | | | |
| **RETTIFICHE DI VALORE DI ATTIVITA' FINANZIARIE** | **0** | **0** | **0** |
| **PROVENTI ED ONERI STRAORDINARI** | **-4** | **-8** | **4** |
| **RISULTATO D'ESERCIZIO PRIMA DELLE IMPOSTE** | **5** | **5** | **-1** |
| **IMPOSTE DELL'ESERCIZIO** | **-5** | **-5** | **0** |
| ***RISULTATO D'ESERCIZIO*** | **0** | **0** | **0** |
| **AVANZO/DISAVANZO PATRIMONIALE NETTO AL TERMINE DELL'ESERCIZIO:** | | | |
| Riserve Legali | 0 | 0 | 0 |
| Avanzo/Disavanzo | 0 | 0 | 0 |
| **Totale** | **0** | **0** | **0** |

2021 Gestione n. 27

## SITUAZIONE PATRIMONIALE AL 31 DICEMBRE 2021

| ATTIVO | | | | |
|---|---|---|---|---|
| Codice Conto | Denominazione conto | Consistenza al 31/12/2021 | Consistenza al 31/12/2020 | Variazioni |
| C | ATTIVO CIRCOLANTE | | | |
| II | Residui attivi | | | |
| 2 | Crediti verso iscritti, soci e terzi | | | |
| | Crediti per aliquote contribu ive a carico dei datori di lavoro e/o degli iscritti | 460.310,40 | 471.964,27 | -11.653,87 |
| | Crediti verso iscritti soci e terzi per entrate non classificabili in altre voci | 28.719,48 | 28.706,84 | 12,64 |
| 5 | Crediti verso altri | | | |
| | Rapporti di credito tra gestioni per contoterzi e GIAS | 1.532.381,14 | 1.532.381,14 | 0,00 |
| | ***TOTALE*** | ***2.021.411,02*** | ***2.033.052,25*** | ***-11.641,23*** |
| IV | Disponibilità liquide | | | |
| 3 | Denaro e valori in cassa | | | |
| | Rapporti di c/c tra le gestioni e la gestione per la produzione dei servizi | 1.079.180,25 | 981.283,81 | 97.896,44 |
| | ***TOTALE*** | ***1.079.180,25*** | ***981.283,81*** | ***97.896,44*** |
| | **TOTALE ATTIVO CIRCOLANTE** | **3.100.591,27** | **3.014.336,06** | **86.255,21** |
| | **TOTALE ATTIVO** | **3.100.591,27** | **3.014.336,06** | **86.255,21** |

Gestione n. 27 2021

| PASSIVO | | | | |
|---|---|---|---|---|
| Codice Conto | Denominazione conto | Consistenza al 31/12/2021 | Consistenza al 31/12/2020 | Variazioni |
| E | DEBITI | | | |
| I | Debiti | | | |
| 11 | Debiti verso lo Stato ed altri soggetti pubblici | | | |
| | Debiti per trasferimenti passivi allo Stato e ad altri soggetti pubblici | 3.093.095,84 | 3.006.840,63 | 86.255,21 |
| 12 | Debiti diversi | | | |
| | Debiti per oneri finanziari | 7.495,43 | 7.495,43 | 0,00 |
| | ***TOTALE*** | ***3.100.591,27*** | ***3.014.336,06*** | ***86.255,21*** |
| | **TOTALE DEBITI** | **3.100.591,27** | **3.014.336,06** | **86.255,21** |
| | **TOTALE PASSIVO** | **3.100.591,27** | **3.014.336,06** | **86.255,21** |

2021 Gestione n. 27

## CONTO ECONOMICO DELL'ANNO 2021

| Codice Conto | Denominazione conto | Consuntivo 2021 | Consuntivo 2020 | Variazioni |
|---|---|---|---|---|
| A | VALORE DELLA PRODUZIONE | | | |
| A.01 | PROVENTI E CORRISPETTIVI PER LA PRODUZIONE DELLE PRESTAZIONI E/O SERVIZI | | | |
| | ENTRATE ACCERTATE NELL'ESERCIZIO | | | |
| | Aliquote contributive a carico dei datori di lavoro e/o degli iscritti | 233.442,11 | 427.857,53 | -194.415,42 |
| | Poste correttive e compensative di entrate correnti per proventi e corrispettivi derivanti dalla vendita di beni e/o prestazione di servizi | -97,27 | -619,23 | 521,96 |
| | ***TOTALE PROVENTI E CORRISPETTIVI PER LA PRODUZIONE DELLE PRESTAZIONI E/O SERVIZI*** | ***233.344,84*** | ***427.238,30*** | ***-193.893,46*** |
| A.05 | ALTRI RICAVI E PROVENTI | | | |
| | ENTRATE ACCERTATE NELL'ESERCIZIO | | | |
| | Entrate non classificabili in altre voci | 329,76 | 167,57 | 162,19 |
| | ***TOTALE ALTRI RICAVI E PROVENTI*** | ***329,76*** | ***167,57*** | ***162,19*** |
| | **TOTALE VALORE DELLA PRODUZIONE** | **233.674,60** | **427.405,87** | **-193.731,27** |
| B | COSTO DELLA PRODUZIONE | | | |
| B.14 | ONERI DIVERSI DI GESTIONE | | | |
| | SPESE IMPEGNATE NELL'ESERCIZIO | | | |
| | Oneri per il trasferimento allo Stato delle economie derivanti dalla riduzione degli stanziamenti relativi a spese di amministrazione | -26.890,13 | -26.703,94 | -186,19 |
| | Spese di amministrazione | -111.524,52 | -122.092,18 | 10.567,66 |
| | Trasferimenti passivi | -86.255,21 | -265.301,49 | 179.046,28 |
| | ***TOTALE ONERI DIVERSI DI GESTIONE*** | ***-224.669,86*** | ***-414.097,61*** | ***189.427,75*** |
| | **TOTALE COSTO DELLA PRODUZIONE** | **-224.669,86** | **-414.097,61** | **189.427,75** |
| | **DIFFERENZA TRA VALORI E COSTI DELLA PRODUZIONE (A) + (-B)** | **9.004,74** | **13.308,26** | **-4.303,52** |
| E | PROVENTI E ONERI STRAORDINARI | | | |
| E.23 | SOPRAVVENIENZE PASSIVE ED INSUSSISTENZE DELL'ATTIVO DERIVANTI DALLA GESTIONE DEI RESIDUI | | | |
| | SOPRAVVENIENZE PASSIVE ED INSUSSISTENZE DELL'ATTIVO DERIVANTI DALLA GESTIONE DEI RESIDUI | | | |
| | Eliminazione residui attivi | -3.885,63 | -7.815,65 | 3.930,02 |
| | ***TOTALE SOPRAVVENIENZE PASSIVE ED INSUSSISTENZE DELL'ATTIVO DERIVANTI DALLA GESTIONE DEI RESIDUI*** | ***-3.885,63*** | ***-7.815,65*** | ***3.930,02*** |
| | **TOTALE PROVENTI E ONERI STRAORDINARI** | **-3.885,63** | **-7.815,65** | **3.930,02** |
| | **RISULTATO PRIMA DELLE IMPOSTE (A) + (-B) + (-C) + (-D) + (E)** | **5.119,11** | **5.492,61** | **-373,5** |
| F | IMPOSTE DELL'ESERCIZIO | | | |
| F.01 | IMPOSTE DELL'ESERCIZIO | | | |
| | SPESE IMPEGNATE NELL'ESERCIZIO | | | |
| | Imposte su operazioni commerciali ed altri oneri tributari | -5.119,11 | -5.492,61 | 373,50 |
| | ***TOTALE IMPOSTE DELL'ESERCIZIO*** | ***-5.119,11*** | ***-5.492,61*** | ***373,50*** |
| | **TOTALE IMPOSTE DELL'ESERCIZIO** | **-5.119,11** | **-5.492,61** | **373,50** |
| | **AVANZO ECONOMICO / DISAVANZO ECONOMICO** | **0** | **0** | **0** |

Gestione n. 27 2021

# ALLEGATI GTV

Allegato 1

CREDITI CONTRIBUTIVI

| DESCRIZIONE | CONSISTENZA al 31/12/2021 | CONSISTENZA al 31/12/2020 | VARIAZIONE |
|---|---|---|---|
| CONTRIBUTI PER GLI OPERAI AGRICOLI DIPENDENTI E PER I MEZZADRI E COLONI REINSERITI NELLA AGO | 377.990,11 | 389.643,98 | -11.653,87 |
| CONTRIBUTI PER I LAVORATORI DIPENDENTI DA AZIENDE TENUTE ALLA PRESENTAZIONE DELLE DENUNCE RENDICONTO | 82.320,29 | 82.320,29 | 0,00 |
| **TOTALE** | **460.310,40** | **471.964,27** | **11.653,87** |

2021 Gestione n. 27

Allegato 2

CONTRIBUTI A CARICO DEI DATORI DI LAVORO E DEGLI ISCRITTI

| DESCRIZIONE | CONSUNTIVO 2021 | CONSUNTIVO 2020 | VARIAZIONI |
|---|---|---|---|
| CONTRIBUTI ORD NARI CONTO TERZI: FONDO POL MIGR (ART 25,C. 2,D.L.VO 286/98) AGR. | 215.491,93 | 404.955,67 | -189.463,74 |
| CONTRIBUTI ORD NARI CONTO TERZI: FONDO POL MIGR (ART 25,C. 2,D.L.VO 286/98) NON AGR. | 17.950,18 | 22.901,86 | -4.951,68 |
| **TOTALE** | **233.442,11** | **427.857,53** | **-194.415,42** |

Gestione n. 27 2021

CREDITI DIVERSI

| DESCRIZIONE | Consistenza al 31/12/2021 | Consistenza al 31/12/2020 | VARIAZIONI |
|---|---|---|---|
| **CREDITI PER:** | | | |
| INTERESSI DI MORA, SANZIONI CIVILI ED AMMINISTRATIVE DI PERTINENZA DEL FONDO NAZIONALE PER LE POLITICHE MIGRATORIE | 28.719,48 | 28.706,84 | 12,64 |
| **TOTALE** | **28.719,48** | **28.706,84** | **12,64** |

INPS
Istituto Nazionale Previdenza Sociale

Rendiconto 2021

# 28. GESTIONE PER LA RISCOSSIONE DEI CONTRIBUTI DEL SERVIZIO SANITARIO NAZIONALE DA DESTINARE ALLO STATO GIÀ DI PERTINENZA DELLE REGIONI E PROVINCE AUTONOME

RENDICONTO 2021

# 28. GESTIONE PER LA RISCOSSIONE DEI CONTRIBUTI DEL SERVIZIO SANITARIO NAZIONALE DA DESTINARE ALLO STATO GIÀ DI PERTINENZA DELLE REGIONI E PROVINCE AUTONOME

RELAZIONE DEL DIRETTORE GENERALE

- Sintesi della situazione economica e patrimoniale

BILANCIO CONSUNTIVO

- Situazione patrimoniale al 31 dicembre 2021
- Conto economico

ALLEGATI

- Crediti contributivi

Gestione n. 28 2021

## RELAZIONE DEL DIRETTORE GENERALE

Nella presente gestione vengono evidenziati i contributi e le relative somme aggiuntive accertati per periodi pregressi per le prestazioni del Servizio Sanitario Nazionale, di cui all'art. 31 della legge 28 febbraio 1986 n. 41, già di pertinenza delle Regioni e Province autonome, da destinare allo Stato.

Nella tabella che segue, sono state riportate le fondamentali voci di entrata e di uscita del conto economico per il 2021, raffrontate con i corrispondenti dati rendicontati per il 2020.

2021 Gestione n. 28

## GESTIONE PER LA RISCOSSIONE DEI CONTRIBUTI PER LE PRESTAZIONI DEL SERVIZIO SANITARIO NAZIONALE DA DESTINARE ALLO STATO GIÀ DI PERTINENZA DELLE REGIONI E PROVINCIE AUTONOME

### SINTESI DELLA SITUAZIONE ECONOMICA E PATRIMONIALE
(dati in migliaia)

| DENOMINAZIONE CONTO | CONSUNTIVO 2021 | CONSUNTIVO 2020 | VARIAZIONI |
|---|---|---|---|
| **AVANZO/DISAVANZO PATRIMONIALE NETTO ALL'INIZIO DELL'ESERCIZIO:** | | | |
| Riserve Legali | 0 | 0 | 0 |
| Avanzo/Disavanzo | 0 | 0 | 0 |
| **Totale** | **0** | **0** | **0** |
| ***VALORE DELLA PRODUZIONE*** | | | |
| PROVENTI E CORRISPETTIVI PER LA PRODUZIONE DELLE PRESTAZIONI E/O SERVIZI | | | |
| Aliquote contributive a carico dei datori di lavoro e/o degli iscritti | 20 | 197 | -177 |
| Poste correttive e compensative di entrate correnti per proventi e corrispettivi derivanti dalla vendita di beni e/o prestazione di servizi | -1.050 | -238 | -812 |
| **TOTALE PROVENTI E CORRISPETTIVI PER LA PRODUZIONE DELLE PRESTAZIONI E/O SERVIZI** | **-1.030** | **-41** | **-989** |
| ALTRI RICAVI E PROVENTI | | | |
| Altre Entrate | 2.769 | 2.313 | 456 |
| **TOTALE ALTRI RICAVI E PROVENTI** | **2.769** | **2.313** | **456** |
| **TOTALE VALORE DELLA PRODUZIONE** | **1.739** | **2.272** | **-533** |
| ***COSTO DELLA PRODUZIONE*** | | | |
| AMMORTAMENTI E SVALUTAZIONI | -21 | -230 | 209 |
| ONERI DIVERSI DI GESTIONE | | | |
| Spese di amministrazione | -21 | -41 | 20 |
| Trasferimenti passivi | -2.895 | -1.782 | -1.113 |
| **TOTALE ONERI DIVERSI DI GESTIONE** | **-2.916** | **-1.823** | **-1.093** |
| **TOTALE COSTO DELLA PRODUZIONE** | **-2.937** | **-2.053** | **-884** |
| **DIFFERENZA TRA VALORI E COSTI DELLA PRODUZIONE (A) + (-B)** | **-1.199** | **220** | **-1.419** |
| ***PROVENTI ED ONERI FINANZIARI*** | | | |
| Interessi passivi ed altri oneri finanziari | 0 | 0 | 0 |
| Altri redditi e proventi patrimoniali | 0 | 0 | 0 |
| **PROVENTI ED ONERI FINANZIARI** | | | |
| **RETTIFICHE DI VALORE DI ATTIVITA' FINANZIARIE** | **0** | **0** | **0** |
| **PROVENTI ED ONERI STRAORDINARI** | **1.199** | **-220** | **1.419** |
| **RISULTATO D'ESERCIZIO PRIMA DELLE IMPOSTE** | **0** | **0** | **0** |
| **IMPOSTE DELL'ESERCIZIO** | **0** | **0** | **0** |
| ***RISULTATO D'ESERCIZIO*** | **0** | **0** | **0** |
| **AVANZO/DISAVANZO PATRIMONIALE NETTO AL TERMINE DELL'ESERCIZIO:** | | | |
| Riserve Legali | 0 | 0 | 0 |
| Avanzo/Disavanzo | 0 | 0 | 0 |
| **Totale** | **0** | **0** | **0** |

*Eventuali discordanze nelle somme algebriche sono dovute ad arrotondamenti all'unità di mln e di mgl.

Gestione n. 28 2021

Valore della produzione 1,739 mln

Il gettito contributivo ammonta a 20 mgl, con un decremento di 177 mgl rispetto all'anno precedente, e si riferisce ai contributi accertati per i lavoratori autonomi tramite l'attività ispettiva svolta dall'Istituto.

Le poste correttive e compensative di entrate correnti, accertate a rettifica delle suindicate voci in 1,050 mln, sono da attribuire interamente ai rimborsi di contributi indebiti.

Entrate non classificabili in altre voci, ammontano complessivamente a 2,769 mln, si riferiscono principalmente alle somme aggiuntive (sanzioni civili, amministrative, multe e ammende) dovute per il ritardato o omesso versamento, parziale o totale, dei contributi, a entrate varie e a interessi per il versamento dilazionato o differito dei contributi.

Costo della produzione 1,199 mln

L'accantonamento al fondo svalutazione crediti ammonta a 21 mgl.
Tale assegnazione al fondo deriva dall'applicazione delle percentuali di svalutazione stabilite con determinazione del Direttore Generale n. 37 del 30 marzo 2022.

Trasferimenti passivi, ammontano complessivamente a 2,895 mln e si riferiscono alle somme da trasferire allo Stato per il finanziamento delle prestazioni del Servizio Sanitario Nazionale.

Le spese di amministrazione, determinate 21 mgl, rappresentano la quota parte delle spese di amministrazione complessive dell'Istituto, attribuite alla Gestione in base ai criteri previsti dall'art. 57 del Regolamento per l'amministrazione e la contabilità dell'INPS.

Nella tabella che segue si riportano, per grandi aggregati, i dati delle spese di amministrazione a carico della Gestione rispettivamente per gli anni 2021 e 2020.

2021 Gestione n. 28

Spese di amministrazione attribuite alla gestione

| Tipologia di spese | Consuntivo 2020 | Consuntivo 2021 |
|---|---|---|
| - Spese per il personale | 15 | 16 |
| - Servizi postali, bancari e di altri enti | 15 | (...) |
| - Spese postali e telefoniche | 1 | 1 |
| - Spese di gestione e conduzione immobili strumentali | 3 | 2 |
| - Spese legali | 5 | 5 |
| - Servizi e dispositivi informatici | 1 | 2 |
| - Altre spese | 4 | 1 |
| *Totale spese* | 44 | 27 |
| - Meno recuperi | 3 | 6 |
| - Meno residui insussistenti passivi | (...)* | (...)* |
| *Totale spese nette* | *41* | *21* |

*importo inferiore all'unità di migliaia

L'eliminazione di residui attivi per irrecuperabilità di crediti contributivi e crediti per sanzioni, risulta pari a 3,530 mln è compensata dal corrispondente prelievo dal fondo svalutazione crediti per 3,372 mln.

Gestione n. 28 2021

STATO PATRIMONIALE

Attivo

Attivo circolante:

I crediti per aliquote contributive a carico dei datori di lavoro e/o degli iscritti risultano pari a 2.092,028 mln (allegato 1), rettificati dal Fondo svalutazione crediti contributivi per 2.071,108 mln.

I crediti per poste correttive e compensative di spese correnti, per 236 mgl.

Il credito in conto corrente risulta pari a 689,895 mln rappresenta le disponibilità finanziarie della Gestione.

Passivo

Debiti:

Il debito verso lo Stato ed altri soggetti pubblici è costituito dal debito per trasferimenti passivi allo Stato pari a 1.418,473 mln, rettificati per 909,671 mln dalla presunta insussistenza dei residui passivi.

I debiti diversi sono costituiti dal debito per oneri finanziari per la cessione dei crediti di cui all'art. 13, c. 6 della Legge 23 /12/1998, n.448 pari a 47,576 mln, e dal debito per contributi da rimborsare pari a 338,971 mln.

[redacted]

IL DIRETTORE CENTRALE
BILANCI, CONTABILITA' E SERVIZI FISCALI

[redacted]

IL DIRETTORE GENERALE

[redacted]

2021 Gestione n. 28

# BILANCIO CONSUNTIVO

## GESTIONE PER LA RISCOSSIONE DEI CONTRIBUTI PER LE PRESTAZIONI DEL SERVIZIO SANITARIO NAZIONALE DA DESTINARE ALLO STATO GIÀ DI PERTINENZA DELLE REGIONI E PROVINCIE AUTONOME

### SITUAZIONE PATRIMONIALE AL 31 DICEMBRE 2021

| ATTIVO | | | | |
|---|---|---|---|---|
| Codice Conto | Denominazione conto | Consistenza al 31/12/2021 | Consistenza al 31/12/2020 | Variazioni |
| C | ATTIVO CIRCOLANTE | | | |
| II | Residui attivi | | | |
| 2 | Crediti verso iscritti, soci e terzi | | | |
| | Crediti per aliquote contributive a carico dei datori di lavoro e/o degli iscritti | 2 092.028.246,28 | 2.095.877.102,33 | -3.848.856,05 |
| | Crediti per poste correttive e compensative di spese correnti | 235.693,59 | 235.693,59 | 0,00 |
| | Crediti verso iscritti soci e terzi per entrate non classificabili in altre voci | 181.359.158,75 | 181.523.334,40 | -164.175,65 |
| | Fondo svalutazione crediti contributivi | -2 071.107.963,90 | -2.074.918.331,36 | 3.810.367,46 |
| 4 | Crediti verso lo Stato ed altri soggetti pubblici | | | |
| | Crediti per trasferimenti da parte delle Regioni | 1.893.867,62 | 1.893.867,62 | 0,00 |
| 5 | Crediti verso altri | | | |
| | Rapporti di credito tra gestioni per conto terzi e GIAS | 1.045.414,75 | 1.045.414,75 | 0,00 |
| | ***TOTALE*** | ***205.454.417,09*** | ***205.657.081,33*** | ***-202.664,24*** |
| IV | Disponibilità liquide | | | |
| 3 | Denaro e valori in cassa | | | |
| | Rapporti di c/c tra le ges ioni e la gestione per la produzione dei servizi | 689.894.893,41 | 687.748.884,42 | 2.146.008,99 |
| | ***TOTALE*** | ***689.894.893,41*** | ***687.748.884,42*** | ***2.146.008,99*** |
| | **TOTALE ATTIVO CIRCOLANTE** | **895.349.310,50** | **893.405.965,75** | **1.943.344,75** |
| | **TOTALE ATTIVO** | **895.349.310,50** | **893.405.965,75** | **1.943.344,75** |

Gestione n. 28 2021

| PASSIVO | | | | |
|---|---|---|---|---|
| Codice Conto | Denominazione conto | Consistenza al 31/12/2021 | Consistenza al 31/12/2020 | Variazioni |
| E | DEBITI | | | |
| I | Debiti | | | |
| 11 | Debiti verso lo Stato ed altri soggetti pubblici | | | |
| | Debiti per trasferimenti passivi allo Stato e ad altri soggetti pubblici | 1.418.473.334,49 | 1.415.578.093,36 | 2.895.241,13 |
| | Presunta insussistenza del debito per trasferimenti passivi allo Stato e ad altri soggetti pubblici | -909.671.301,37 | -908.772.976,50 | -898.324,87 |
| 12 | Debiti diversi | | | |
| | Debiti per oneri finanziari | 47.576.093,47 | 47.576.093,47 | 0,00 |
| | Debiti per poste correttive e compensative di entrate correnti | 338.971.183,91 | 339.024.755,42 | -53.571,51 |
| | ***TOTALE*** | ***895.349.310,50*** | ***893.405.965,75*** | ***1.943.344,75*** |
| | **TOTALE DEBITI** | **895.349.310,50** | **893.405.965,75** | **1.943.344,75** |
| | **TOTALE PASSIVO** | **895.349.310,50** | **893.405.965,75** | **1.943.344,75** |

IL PRESIDENTE

PASQUALE TRIDICO

2021 Gestione n. 28

## GESTIONE PER LA RISCOSSIONE DEI CONTRIBUTI PER LE PRESTAZIONI DEL SERVIZIO SANITARIO NAZIONALE DA DESTINARE ALLO STATO GIÀ DI PERTINENZA DELLE REGIONI E PROVINCIE AUTONOME

### CONTO ECONOMICO DELL'ANNO 2021

| Codice Conto | Denominazione conto | Consuntivo 2021 | Consuntivo 2020 | Variazioni |
|---|---|---|---|---|
| A | VALORE DELLA PRODUZIONE | | | |
| A. 01 | PROVENTI E CORRISPETTIVI PER LA PRODUZIONE DELLE PRESTAZIONI E/O SERVIZI | | | |
| | ENTRATE ACCERTATE NELL'ESERCIZIO | | | |
| | Aliquote contributive a carico dei datori di lavoro e/o degli iscritti | 19.590,08 | 196.949,69 | -177.359,61 |
| | Poste correttive e compensative di entrate correnti per proventi e corrispettivi derivanti dalla vendita di beni e/o prestazione di servizi | -1.050.435,83 | -237.658,75 | -812.777,08 |
| | Quote di partecipazione degli iscritti all'onere di specifiche gestioni | 0,00 | 0,00 | 0,00 |
| | ***TOTALE PROVENTI E CORRISPETTIVI PER LA PRODUZIONE DELLE PRESTAZIONI E/O SERVIZI*** | ***-1.030.845,75*** | ***-40.709,06*** | ***-990.136,69*** |
| A. 05 | ALTRI RICAVI E PROVENTI | | | |
| | ENTRATE ACCERTATE NELL'ESERCIZIO | | | |
| | Entrate non classificabili in altre voci | 2.769.167,12 | 2 312.852,04 | 456.315,08 |
| | Trasferimenti da parte delle Regioni | 0,00 | 0,00 | 0,00 |
| | ***TOTALE ALTRI RICAVI E PROVENTI*** | ***2.769.167,12*** | ***2.312.852,04*** | ***456.315,08*** |
| | **TOTALE VALORE DELLA PRODUZIONE** | **1.738.321,37** | **2.272.142,98** | **-533.821,61** |
| B | COSTO DELLA PRODUZIONE | | | |
| B. 10 | AMMORTAMENTI E SVALUTAZIONI | | | |
| B. 10 D | SVALUTAZIONE DEI CREDITI COMPRESI NELL'ATTIVO CIRCOLANTE | | | |
| | ASSEGNAZIONI A FONDI E ACCANTONAMENTI VARI | | | |
| | Svalutazione crediti contributivi | -20.735,50 | -229.618,75 | 208.883,25 |
| | ***TOTALE AMMORTAMENTI E SVALUTAZIONI*** | ***-20.735,50*** | ***-229.618,75*** | ***208.883,25*** |
| B. 14 | ONERI DIVERSI DI GESTIONE | | | |
| | SPESE IMPEGNATE NELL'ESERCIZIO | | | |
| | Spese di amministrazione | -21.231,60 | -40.686,06 | 19.454,46 |
| | Trasferimenti passivi | -2.895.241,13 | -1.781.793,93 | -1.113.447,20 |
| | ***TOTALE ONERI DIVERSI DI GESTIONE*** | ***-2.916.472,73*** | ***-1.822.479,99*** | ***-1.093.992,74*** |
| | **TOTALE COSTO DELLA PRODUZIONE** | **-2.937.208,23** | **-2.052.098,74** | **-885.109,49** |
| | **DIFFERENZA TRA VALORI E COSTI DELLA PRODUZIONE (A) + (-B)** | **-1.198.886,86** | **220.044,24** | **-1.418.931,1** |
| E | PROVENTI E ONERI STRAORDINARI | | | |
| E. 20 | PROVENTI STRAORDINARI | | | |
| | PROVENTI STRAORDINARI DELL'ESERCIZIO | | | |
| | Eccedenza del fondo svalutazione crediti contributivi | 458.621,48 | 467.199,28 | -8.577,80 |
| | ***TOTALE PROVENTI STRAORDINARI*** | ***458.621,48*** | ***467.199,28*** | ***-8.577,80*** |
| E. 22 | SOPRAVVENIENZE ATTIVE ED INSUSSISTENZE DEL PASSIVO DERIVANTI DALLA GESTIONE DEI RESIDUI | | | |
| | SOPRAVVENIENZE ATTIVE ED INSUSSISTENZE DEL PASSIVO DERIVANTI DALLA GESTIONE DEI RESIDUI | | | |
| | Presunta insussistenza di residui passivi | 898.324,87 | 363.006,89 | 535.317,98 |
| | ***TOTALE SOPRAVVENIENZE ATTIVE ED INSUSSISTENZE DEL PASSIVO DERIVANTI DALLA GESTIONE DEI RESIDUI*** | ***898.324,87*** | ***363.006,89*** | ***535.317,98*** |
| E. 23 | SOPRAVVENIENZE PASSIVE ED INSUSSISTENZE DELL'ATTIVO DERIVANTI DALLA GESTIONE DEI RESIDUI | | | |

Gestione n. 28 2021

| | | | | |
|---|---|---|---|---|
| | SOPRAVVENIENZE PASSIVE ED INSUSSISTENZE DELL'ATTIVO DERIVANTI DALLA GESTIONE DEI RESIDUI | | | |
| | Eliminazione residui attivi | -3.530.540,97 | -12.415.025,25 | 8.884.484,28 |
| | Prelievo dal Fondo svalutazione crediti contributivi | 3.372.481,48 | 11.364.774,84 | -7.992.293,36 |
| | ***TOTALE SOPRAVVENIENZE PASSIVE ED INSUSSISTENZE DELL'ATTIVO DERIVANTI DALLA GESTIONE DEI RESIDUI*** | ***-158.059,49*** | ***-1.050.250,41*** | ***892.190,92*** |
| | **TOTALE PROVENTI E ONERI STRAORDINARI** | **1.198.886,86** | **-220.044,24** | **1.418.931,10** |
| | **AVANZO ECONOMICO / DISAVANZO ECONOMICO** | **0,00** | **0,00** | **0,00** |

2021 Gestione n. 28

# ALLEGATI

Allegato 1

CREDITI CONTRIBUTIVI

| DESCRIZIONE | Consistenza al 31/12/2021 | Consistenza al 31/12/2020 | VARIAZIONI |
|---|---|---|---|
| CONTRIBUTI DEGLI ARTIGIANI | 18.486.624,13 | 19.190.305,18 | -703.681,05 |
| CONTRIBUTI DEGLI ESERCENTI ATTIVITÀ COMMERCIALI | 8.737.032,79 | 9.529.692,42 | -792.659,63 |
| CONTRIBUTI DEI COLTIVATORI DIRETTI, MEZZADRI E COLONI | 76.555.247,54 | 76.555.247,54 | 0,00 |
| CONTRIBUTI PER GLI OPERAI AGRICOLI DIPENDENTI E PER I MEZZADRI E COLONI REINSERITI NELLA AGO | 401.247.601,76 | 402.632.973,82 | -1.385.372,06 |
| CONTRIBUTI PER I LAVORATORI DIPENDENTI DA AZIENDE TENUTE ALLA PRESENTAZIONE DELLE DENUNCE RENDICONTO | 261.770.442,48 | 262.579.373,53 | -808.931,05 |
| CONTRIBUTI PER I LAVORATORI DOMESTICI | 575.557,08 | 575.557,08 | 0,00 |
| CONTRIBUTI PER PRESTAZIONI DEL SERVIZIO SANITARIO NAZIONALEDOVUTI DALLE AZIENDE ART. 11 DEL DL N. 502/1992 | 1.264.350.809,88 | 1.264.509.022,14 | -158.212,26 |
| CONTRIBUTI PROVENIENTI TRAMITE LE CASSE MARITTIME (MALATTIA, AGG. DI MALATTIA, MATERNITÀ E GESCAL) | 4.780.600,63 | 4.780.600,63 | 0,00 |
| CONTRIBUTI SOCIALI DI MALATTIA DEI LIBERI PROFESSIONISTI | 55.524.329,99 | 55.524.329,99 | 0,00 |
| **TOTALE** | **2.092.028.246,28** | **2.095.877.102,33** | **-3.848.856,05** |

INPS
Istituto Nazionale Previdenza Sociale

Rendiconto 2021

# 29. GESTIONE PER LA RISCOSSIONE DEI CONTRIBUTI DI MALATTIA PER PERIODI FINO AL 31 DICEMBRE 1979 ART. 23 QUINQUIES DELLA LEGGE 29 FEBBRAIO 1980, N. 33

RENDICONTO 2021

# 29. GESTIONE PER LA RISCOSSIONE DEI CONTRIBUTI DI MALATTIA PER PERIODI FINO AL 31 DICEMBRE 1979 ART. 23 QUINQUIES DELLA LEGGE 29 FEBBRAIO 1980, N. 33

RELAZIONE DEL DIRETTORE GENERALE

- Sintesi della situazione economica e patrimoniale

BILANCIO CONSUNTIVO

- Situazione patrimoniale al 31 dicembre 2021
- Conto economico

Gestione n. 29 2021

# RELAZIONE DEL DIRETTORE GENERALE

La Gestione rileva le riscossioni dei contributi sociali di malattia per periodi contributivi fino al 31 dicembre 1979 di pertinenza del Servizio Sanitario Nazionale e dell'Ufficio liquidazione degli Enti mutualistici disciolti.

Attesi i successivi trasferimenti delle entrate - al netto delle spese di funzionamento e di altre uscite - ai destinatari aventi diritto, la Gestione in esame presenta il conto economico in pareggio.

Nella tabella che segue, sono state riportate le fondamentali voci di entrata e di uscita del conto economico per il 2021, raffrontate con i corrispondenti dati rendicontati per il 2020.

2021 Gestione n. 29

## GESTIONE PER LA RISCOSSIONE DEI CONTRIBUTI DI MALATTIA PER PER PERIODI FINO AL 31 DICEMBRE 1979 ART. 23 QUINQUIES DELLA LEGGE 29 FEBBRAIO 1980, N.33

### SINTESI DELLA SITUAZIONE ECONOMICA E PATRIMONIALE (dati in migliaia)

| DENOMINAZIONE CONTO | CONSUNTIVO 2021 | CONSUNTIVO 2020 | VARIAZIONI |
|---|---|---|---|
| **AVANZO/DISAVANZO PATRIMONIALE NETTO ALL'INIZIO DELL'ESERCIZIO:** | | | |
| Riserve Legali | 0 | 0 | 0 |
| Avanzo/Disavanzo | 0 | 0 | 0 |
| **Totale** | **0** | **0** | **0** |
| ***VALORE DELLA PRODUZIONE*** | | | |
| ALTRI RICAVI E PROVENTI | | | |
| Altre Entrate | 0 | 0 | 0 |
| **TOTALE ALTRI RICAVI E PROVENTI** | **0** | **0** | **0** |
| **TOTALE VALORE DELLA PRODUZIONE** | **0** | **0** | **0** |
| ***COSTO DELLA PRODUZIONE*** | | | |
| ONERI DIVERSI DI GESTIONE | | | |
| Spese di amministrazione | -13 | -10 | -3 |
| Trasferimenti passivi | -1 | 0 | -1 |
| **TOTALE ONERI DIVERSI DI GESTIONE** | **-14** | **-10** | **-4** |
| **TOTALE COSTO DELLA PRODUZIONE** | **-14** | **-10** | **-4** |
| **DIFFERENZA TRA VALORI E COSTI DELLA PRODUZIONE (A) + (-B)** | **-14** | **-10** | **-4** |
| ***PROVENTI ED ONERI FINANZIARI*** | | | |
| Interessi passivi ed altri oneri finanziari | 0 | 0 | 0 |
| Altri redditi e proventi patrimoniali | 0 | 0 | 0 |
| **PROVENTI ED ONERI FINANZIARI** | | | |
| **RETTIFICHE DI VALORE DI ATTIVITA' FINANZIARIE** | **0** | **0** | **0** |
| **PROVENTI ED ONERI STRAORDINARI** | **14** | **10** | **4** |
| **RISULTATO D'ESERCIZIO PRIMA DELLE IMPOSTE** | **0** | **0** | **0** |
| **IMPOSTE DELL'ESERCIZIO** | **0** | **0** | **0** |
| ***RISULTATO D'ESERCIZIO*** | **0** | **0** | **0** |
| **AVANZO/DISAVANZO PATRIMONIALE NETTO AL TERMINE DELL'ESERCIZIO:** | | | |
| Riserve Legali | 0 | 0 | 0 |
| Avanzo/Disavanzo | 0 | 0 | 0 |
| **Totale** | **0** | **0** | **0** |

*Eventuali discordanze nelle somme algebriche sono dovute ad arrotondamenti all'unità di mgl.

Il costo della produzione determinato dalle uscite dell'esercizio in corso è rappresentato principalmente dalla quota parte delle Spese di amministrazione attribuite alla Gestione per 13 mgl.

Nella tabella che segue si riportano, per grandi aggregati, i dati delle spese di amministrazione 2021 raffrontate con quelle dell'esercizio precedente.

Spese di amministrazione attribuite alla gestione

| Tipologia di spese | Consuntivo 2020 | Consuntivo 2021 |
|---|---|---|
| - Spese per il personale | 7 | 10 |
| - Servizi postali, bancari e di altri enti | (...)* | (...)* |
| - Spese di gestione e conduzione immobili strumentali | 1 | 1 |
| - Servizi e dispositivi informatici | 1 | 1 |
| - Altre spese | 1 | 1 |
| *Totale spese* | 10 | 13 |
| - Meno recuperi | (...)* | (...)* |
| - Meno residui insussistenti passivi | (...)* | (...)* |
| *Totale spese nette* | 10 | 13 |

* Importo inferiore all'unità di migliaia

2021 Gestione n. 29

STATO PATRIMONIALE

Attivo

Attivo circolante:

Le attività della gestione al 31 dicembre 2021 sono costituite:

- dai crediti verso i datori di lavoro per contributi pari a 303 mgl, tali valori sono rettificati dal Fondo svalutazione crediti contributivi per 300 mgl;
- dai crediti verso le Regioni a statuto speciale pari a 37 mgl per i contributi dovuti per la copertura assicurativa degli apprendisti artigiani, ai sensi dell'art. 16 della legge n.845/1978;
- dal credito in conto corrente intrattenuto con l'I.N.P.S. pari a 79 mgl che costituisce la disponibilità liquida della gestione.

Passivo

Debiti:

Il debito per trasferimento passivo allo Stato e ad altri soggetti pubblici che ammonta a 425 mgl è rettificato dalla presunta insussistenza dei residui passivi pari a 322 mgl riguardante la quota dei debiti verso lo Stato che si presume insussistente a causa della ridotta esigibilità dei crediti contributivi.

Il debito per oneri finanziari pari a 16 mgl derivante dalla cessione dei crediti di cui all'art. 13, comma 6, della legge 23/12/1998 n. 448.

[redacted]

IL DIRETTORE CENTRALE
BILANCI, CONTABILITA' E SERVIZI FISCALI

[redacted]

IL DIRETTORE GENERALE

[redacted]

Gestione n. 29 2021

# BILANCIO CONSUNTIVO

## GESTIONE PER LA RISCOSSIONE DEI CONTRIBUTI DI MALATTIA PER PERIODI FINO AL 31 DICEMBRE 1979 ART. 23 QUINQUIES DELLA LEGGE 29 FEBBRAIO 1980, N.33

### SITUAZIONE PATRIMONIALE AL 31 DICEMBRE 2021

| ATTIVO | | | | |
|---|---|---|---|---|
| Codice Conto | Denominazione conto | Consistenza al 31/12/2021 | Consistenza al 31/12/2020 | Variazioni |
| C | ATTIVO CIRCOLANTE | | | |
| II | Residui attivi | | | |
| 2 | Crediti verso iscritti, soci e terzi | | | |
| | Crediti per aliquote contributive a carico dei datori di lavoro e/o degli iscritti | 302.971,24 | 304.001,92 | -1.030,68 |
| | Crediti verso iscritti soci e terzi per entrate non classificabili in altre voci | 649,99 | 650,40 | -0,41 |
| | Fondo svalutazione crediti contributivi | -299.941,52 | -300.961,90 | 1.020,38 |
| 4 | Crediti verso lo Stato ed altri sogget i pubblici | | | |
| | Crediti per trasferimenti da parte delle Regioni | 36.928,77 | 36.928,77 | 0,00 |
| | ***TOTALE*** | ***40.608,48*** | ***40.619,19*** | ***-10,71*** |
| IV | Disponibilità liquide | | | |
| 3 | Denaro e valori in cassa | | | |
| | Rapporti di c/c tra le gestioni e la gestione per la produzione dei servizi | 79.475,49 | 91.718,58 | -12.243,09 |
| | ***TOTALE*** | ***79.475,49*** | ***91.718,58*** | ***-12.243,09*** |
| | **TOTALE ATTIVO CIRCOLANTE** | **120.083,97** | **132.337,77** | **-12.253,80** |
| | **TOTALE ATTIVO** | **120.083,97** | **132.337,77** | **-12.253,80** |

2021 Gestione n. 29

| PASSIVO | | | | |
|---|---|---|---|---|
| Codice Conto | Denominazione conto | Consistenza al 31/12/2021 | Consistenza al 31/12/2020 | Variazioni |
| E | DEBITI | | | |
| I | Debiti | | | |
| 11 | Debiti verso lo Stato ed altri sogget i pubblici | | | |
| | Debiti per trasferimenti passivi allo Stato e ad altri soggetti pubblici | 425.566,41 | 424.634,42 | 931,99 |
| | Presunta insussistenza del debito per trasferimenti passivi allo Stato e ad altri soggetti pubblici | -321.958,34 | -308.772,55 | -13.185,79 |
| 12 | Debiti diversi | | | |
| | Debiti per oneri finanziari | 16.475,90 | 16.475,90 | 0,00 |
| | ***TOTALE*** | ***120.083,97*** | ***132.337,77*** | ***-12.253,80*** |
| | **TOTALE DEBITI** | **120.083,97** | **132.337,77** | **-12.253,80** |
| | **TOTALE PASSIVO** | **120.083,97** | **132.337,77** | **-12.253,80** |

IL PRESIDENTE

PASQUALE TRIDICO

Gestione n. 29 2021

## GESTIONE PER LA RISCOSSIONE DEI CONTRIBUTI DI MALATTIA PER PERIODI FINO AL 31 DICEMBRE 1979 ART. 23 QUINQUIES DELLALEGGE 29 FEBBRAIO 1980, N.33

### CONTO ECONOMICO DELL'ANNO 2021

| Codice Conto | Denominazione conto | Consuntivo 2021 | Consuntivo 2020 | Variazioni |
|---|---|---|---|---|
| A | *VALORE DELLA PRODUZIONE* | | | |
| A. 01 | PROVENTI E CORRISPETTIVI PER LA PRODUZIONE DELLE PRESTAZIONI E/O SERVIZI | | | |
| | ENTRATE ACCERTATE NELL'ESERCIZIO | | | |
| | Aliquote contributive a carico dei datori di lavoro e/o degli iscritti | 0,00 | 0,00 | 0,00 |
| | ***TOTALE PROVENTI E CORRISPETTIVI PER LA PRODUZIONE DELLE PRESTAZIONI E/O SERVIZI*** | ***0,00*** | ***0,00*** | ***0,00*** |
| A. 05 | ALTRI RICAVI E PROVENTI | | | |
| | ENTRATE ACCERTATE NELL'ESERCIZIO | | | |
| | Entrate non classificabili in altre voci | 0,00 | 96,88 | -96,88 |
| | Trasferimenti da parte delle Regioni | 0,00 | 0,00 | 0,00 |
| | ***TOTALE ALTRI RICAVI E PROVENTI*** | ***0,00*** | ***96,88*** | ***-96,88*** |
| | **TOTALE VALORE DELLA PRODUZIONE** | **0,00** | **96,88** | **-96,88** |
| B | *COSTO DELLA PRODUZIONE* | | | |
| B. 14 | ONERI DIVERSI DI GESTIONE | | | |
| | SPESE IMPEGNATE NELL'ESERCIZIO | | | |
| | Spese di amministrazione | -13.274,18 | -10.091,28 | -3.182,90 |
| | Trasferimenti passivi | -931,99 | -365,08 | -566,91 |
| | ***TOTALE ONERI DIVERSI DI GESTIONE*** | ***-14.206,17*** | ***-10.456,36*** | ***-3.749,81*** |
| | **TOTALE COSTO DELLA PRODUZIONE** | **-14.206,17** | **-10.456,36** | **-3.749,81** |
| | **DIFFERENZA TRA VALORI E COSTI DELLA PRODUZIONE (A) + (-B)** | **-14.206,17** | **-10.359,48** | **-3.846,69** |
| E | *PROVENTI E ONERI STRAORDINARI* | | | |
| E. 20 | PROVENTI STRAORDINARI | | | |
| | PROVENTI STRAORDINARI DELL'ESERCIZIO | | | |
| | Eccedenza del fondo svalutazione crediti contributivi | 1.020,38 | 298,59 | 721,79 |
| | ***TOTALE PROVENTI STRAORDINARI*** | ***1.020,38*** | ***298,59*** | ***721,79*** |
| E. 22 | SOPRAVVENIENZE ATTIVE ED INSUSSISTENZE DEL PASSIVO DERIVANTI DALLA GESTIONE DEI RESIDUI | | | |
| | SOPRAVVENIENZE ATTIVE ED INSUSSISTENZE DEL PASSIVO DERIVANTI DALLA GESTIONE DEI RESIDUI | | | |
| | Presunta insussistenza di residui passivi | 13.185,79 | 10.060,89 | 3.124,90 |
| | ***TOTALE SOPRAVVENIENZE ATTIVE ED INSUSSISTENZE DEL PASSIVO DERIVANTI DALLA GESTIONE DEI RESIDUI*** | ***13.185,79*** | ***10.060,89*** | ***3.124,90*** |
| | **TOTALE PROVENTI E ONERI STRAORDINARI** | **14.206,17** | **10.359,48** | **3.846,69** |
| | **AVANZO ECONOMICO / DISAVANZO ECONOMICO** | **0,00** | **0,00** | **0,00** |

INPS
Istituto Nazionale Previdenza Sociale

Rendiconto 2021

# 30. GESTIONE PER LA REGOLAZIONE DEI RAPPORTI DEBITORI VERSO LO STATO DA PARTE DELLE GESTIONI PREVIDENZIALI PER ANTICIPAZIONI SUL RELATIVO FABBISOGNO FINANZIARIO ART. 35, CO. 6, DELLA LEGGE N. 448/1998

RENDICONTO 2021

# 30. GESTIONE PER LA REGOLAZIONE DEI RAPPORTI DEBITORI VERSO LO STATO DA PARTE DELLE GESTIONI PREVIDENZIALI PER ANTICIPAZIONI SUL RELATIVO FABBISOGNO FINANZIARIO ART. 35, CO. 6, DELLA LEGGE N. 448/1998

RELAZIONE DEL DIRETTORE GENERALE

BILANCIO CONSUNTIVO

- Situazione patrimoniale al 31 dicembre 2021

Gestione n. 30 2021

# RELAZIONE DEL DIRETTORE GENERALE

La "Gestione per la regolazione dei rapporti debitori verso lo Stato da parte delle gestioni previdenziali per anticipazioni sul relativo fabbisogno finanziario", istituita in attuazione del comma 6 dell'articolo 35 della legge n. 448/1998, evidenzia i rapporti debitori verso lo Stato da parte delle gestioni previdenziali che hanno beneficiato dei trasferimenti a carico del bilancio dello Stato.

Nel corso dell'esercizio 2021 le anticipazioni corrisposte dallo Stato, iscritte al capitolo di entrata 8E2320003, sono state pari a 12.085 mln di euro.

A fronte di tale entrata è stato iscritto, nel capitolo di spesa 8U2217003, un corrispondente impegno di rimborso verso lo Stato.

Il debito verso lo Stato alla fine dell'esercizio ammonta a 32.137 mln, quale risultante del debito all'inizio dell'anno di 20.052 mln, incrementato del soprariportato impegno per il rimborso del trasferimento avvenuto nell'anno 2021, pari a 12.085 mln.

Per l'esercizio in esame, il fabbisogno finanziario delle gestioni previdenziali dei lavoratori dipendenti ha trovato copertura con le disponibilità dell'Istituto derivanti dalle entrate proprie e mediante l'utilizzo dei trasferimenti da parte dello Stato a titolo di anticipazione per 11.743 mln (di cui 6.908 mln a copertura del fabbisogno del comparto dei lavoratori dipendenti privati e per 4.835 mln a copertura del fabbisogno delle gestioni pensionistiche pubbliche).

Pertanto, nella situazione patrimoniale della gestione al 31/12/2021 figura iscritto

nell'Attivo:

- sotto la voce Immobilizzazioni, il credito verso le gestioni previdenziali per anticipazioni ricevute pari a 18.805 mln per il Fondo pensioni Lavoratori Dipendenti e a 12.990 mln per la Gestione ex INPDAP;
- sotto la voce Attivo Circolante, le disponibilità liquide pari a 342 mln;

nel Passivo:

- sotto la voce Debiti, il debito verso lo Stato di 32.137 mln per il complesso delle anticipazioni da rimborsare.

IL DIRETTORE CENTRALE BILANCIO, CONTABILITA' E SERVIZI FISCALI

[redacted]

IL DIRETTORE GENERALE

[redacted]

2021 Gestione n. 30

# BILANCIO CONSUNTIVO

## GESTIONE PER LA REGOLAZIONE DEI RAPPORTI DEBITORI VERSO LO STATO DA PARTE DELLE GESTIONI PREVIDENZIALI PER ANTICIPAZIONI SUL RELATIVO FABBISOGNO FINANZIARIO ART. 35, C. 6, DELLA LEGGE N. 448/1998

### SITUAZIONE PATRIMONIALE AL 31 DICEMBRE 2021

| ATTIVO | | | | |
|---|---|---|---|---|
| Codice Conto | Denominazione conto | Consistenza al 31/12/2021 | Consistenza al 31/12/2020 | Variazioni |
| B | IMMOBILIZZAZIONI | | | |
| III | Immobilizzazioni Finanziarie | | | |
| 4 | Crediti finanziari diversi | | | |
| | Credito verso le gestioni previdenziali per anticipazioni sul fabbisogno finanziario ai sensi dell'art. 35, commi 3 e 4, Legge 448/1998 | 31.795.234.760,55 | 20.052.057.000,39 | 11.743.177.760,16 |
| | ***TOTALE*** | ***31.795.234.760,55*** | ***20.052.057.000,39*** | ***11.743.177.760,16*** |
| | **TOTALE IMMOBILIZZAZIONI** | **31.795.234.760,55** | **20.052.057.000,39** | **11.743.177.760,16** |
| C | ATTIVO CIRCOLANTE | | | |
| IV | Disponibilità liquide | | | |
| 3 | Denaro e valori in cassa | | | |
| | Rapporti di c/c tra le gestioni e la gestione per la produzione dei servizi | 342.132.043,84 | 0,00 | 342.132.043,84 |
| | ***TOTALE*** | ***342.132.043,84*** | ***0,00*** | ***342.132.043,84*** |
| | **TOTALE ATTIVO CIRCOLANTE** | **342.132.043,84** | **0,00** | **342.132.043,84** |
| | **TOTALE ATTIVO** | **32.137.366.804,39** | **20.052.057.000,39** | **12.085.309.804,00** |

| PASSIVO | | | | |
|---|---|---|---|---|
| Codice Conto | Denominazione conto | Consistenza al 31/12/2021 | Consistenza al 31/12/2020 | Variazioni |
| E | DEBITI | | | |
| I | Debiti | | | |
| 11 | Debiti verso lo Stato ed altri soggetti pubblici | | | |
| | Anticipazioni Stato alle Gestioni previdenziali Art. 35, commi 3 e 4, Legge 448/1998 | 32.137.366.804,39 | 20.052.057.000,39 | 12.085.309.804,00 |
| | ***TOTALE*** | ***32.137.366.804,39*** | ***20.052.057.000,39*** | ***12.085.309.804,00*** |
| | **TOTALE DEBITI** | **32.137.366.804,39** | **20.052.057.000,39** | **12.085.309.804,00** |
| | **TOTALE PASSIVO** | **32.137.366.804,39** | **20.052.057.000,39** | **12.085.309.804,00** |

IL PRESIDENTE

PASQUALE TRIDICO

INPS
Istituto Nazionale Previdenza Sociale

Rendiconto 2021

# 31. FONDO DI SOLIDARIETÀ PER LA RICONVERSIONE E RIQUALIFICAZIONE PROFESSIONALE, PER IL SOSTEGNO DELL'OCCUPAZIONE E DEL REDDITO DEL PERSONALE DEL CREDITO

RENDICONTO 2021

# 31. FONDO DI SOLIDARIETÀ PER LA RICONVERSIONE E RIQUALIFICAZIONE PROFESSIONALE, PER IL SOSTEGNO DELL'OCCUPAZIONE E DEL REDDITO DEL PERSONALE DEL CREDITO

RELAZIONE DEL DIRETTORE GENERALE

- Sintesi della situazione economica e patrimoniale

BILANCIO CONSUNTIVO

- Situazione patrimoniale al 31 dicembre 2021
- Conto economico

ALLEGATI

- Contributi a carico dei datori di lavoro e degli iscritti
- Spese per Prestazioni Istituzionali
- Trasferimenti ad altre Gestioni dell'Inps

Gestione n. 31 2021

# RELAZIONE DEL DIRETTORE GENERALE

Il rendiconto dell'anno 2021 del Fondo di solidarietà per la riconversione e riqualificazione professionale per il sostegno dell'occupazione e del reddito del personale del credito, presenta un disavanzo economico di esercizio di 34,747 mln.

Per effetto del risultato di esercizio, l'avanzo al 31 dicembre 2021 è di 93,667 mln.

Una visione immediata dell'andamento della Gestione è fornita dal prospetto che segue in cui vengono riportate le risultanze sintetiche relative all'ultimo quinquennio.

Risultato di esercizio e situazione patrimoniale (in mln)

| Anno | Risultato di esercizio | Situazione patrimoniale al 31 dicembre |
|---|---|---|
| 2017 | -3,187 | 93,000 |
| 2018 | 1,433 | 94,432 |
| 2019 | 37,441 | 131,873 |
| 2020 | -3,459 | 128,414 |
| 2021 | -34,747 | 93,667 |

Con riferimento, in particolare, alla normativa di cui al Fondo in argomento, l'articolo 3 della legge n. 92/2012, recante norme in tema di riforma del mercato del lavoro, ha previsto che, al fine di definire un sistema inteso ad assicurare adeguate forme di sostegno al reddito per i lavoratori dei diversi settori economici, le organizzazioni sindacali e imprenditoriali comparativamente più rappresentative a livello nazionale stipulassero accordi e contratti collettivi, anche intersettoriali, aventi ad oggetto la costituzione di Fondi di solidarietà per il sostegno del reddito per i settori non coperti dalla normativa in materia di integrazione salariale.

In particolare, il comma 42 del citato art. 3 ha previsto l'adeguamento della disciplina dei Fondi di solidarietà, istituiti ai sensi dell'articolo 2, comma 28, della legge n. 662 del 23 dicembre 1996, alle norme della medesima legge n. 92/2012, con decreti interministeriali adottati sulla base di accordi e contratti collettivi da stipulare tra le organizzazioni comparativamente più rappresentative a livello nazionale.

2021 Gestione n. 31

Il successivo comma 43 ha disposto, altresì, che l'entrata in vigore dei decreti di cui al menzionato comma 42 determinasse l'abrogazione dei previgenti decreti ministeriali recanti i regolamenti dei fondi stessi.

Per effetto di tali disposizioni, con l'adozione del decreto interministeriale 83486 del 28 luglio 2014, pubblicato in Gazzetta Ufficiale n. 247 del 23 ottobre 2014, il Fondo di cui trattasi, istituito con decreto interministeriale del Ministero del Lavoro e delle Politiche Sociali di concerto con il Ministero dell'Economia e delle Finanze n. 158 del 28 aprile 2000, è stato adeguato alle disposizioni di cui alla legge n. 92/2012.

Successivamente, gli articoli da 26 a 40 del d. lgs n. 148/2015, hanno completamente sostituito la normativa determinando l'abrogazione dei commi da 4 a 19 ter e da 42 a 45 dell'art. 3 della legge n. 92/2012.

Il predetto D.Lgs n. 148/2015 ha, tuttavia, chiarito che non fosse necessario alcun adeguamento per tutti i fondi già costituiti alla data di entrata in vigore del medesimo decreto, i cui regolamenti fossero conformi ai dettami dell'art. 26, comma 7.

I rinvii, pertanto, operati dal decreto istitutivo del Fondo in argomento all'art. 3, commi da 4 a 45, della legge n. 92/2012 devono intendersi riferiti alle corrispondenti norme del D.Lgs n. 148/2015.

A partire dal 2020, a causa dell'emergenza epidemiologica da COVD 19, sono stati adottati importanti interventi normativi che hanno riconosciuto il diritto alla concessione di assegni ordinari al di fuori del regime previsto dal D. lgs n. 148/2015, ponendone i relativi oneri a carico dello Stato.

La copertura degli oneri delle prestazioni di sostegno al reddito rientranti, invece, nel regime ordinario è stata assicurata dai Fondi di solidarietà di appartenenza.

Si riportano in forma aggregata, nella sintesi economico patrimoniale che segue, i valori della Gestione riferiti al 2021, raffrontati con i corrispondenti dati accertati per il 2020.

Gestione n. 31 2021

SINTESI DELLA SITUAZIONE ECONOMICA E PATRIMONIALE
(dati in migliaia)

| DENOMINAZIONE CONTO | CONSUNTIVO 2021 | CONSUNTIVO 2020 | VARIAZIONI |
|---|---|---|---|
| **AVANZO/DISAVANZO PATRIMONIALE NETTO ALL'INIZIODELL'ESERCIZIO:** | | | |
| Riserve Legali | 0 | 0 | 0 |
| Avanzo/Disavanzo | 128.414 | 131.873 | -3.459 |
| **Totale** | **128.414** | **131.873** | **-3.459** |
| ***VALORE DELLA PRODUZIONE*** | | | |
| PROVENTI E CORRISPETTIVI PER LA PRODUZIONE DELLE PRESTAZIONI E/O SERVIZI | | | |
| Aliquote contributive a carico dei datori di lavoro e/o degli iscrit i | 1.402.255 | 1.346.806 | 55.449 |
| Poste correttive e compensative di entrate correnti per proventi e corrispettivi derivanti dalla vendita di beni e/o prestazione di servizi | -25 | 0 | -25 |
| Quote di partecipazione degli iscritti all'onere di specifiche gestioni | 8.174 | 4.359 | 3.815 |
| **TOTALE PROVENTI E CORRISPETTIVI PER LA PRODUZIONE DELLE PRESTAZIONI E/O SERVIZI** | **1.410.404** | **1.351.165** | **59.239** |
| ALTRI RICAVI E PROVENTI | | | |
| Trasferimenti da altre gestioni dell'I.N.P.S. | 2.351 | 44.515 | -42.164 |
| **TOTALE ALTRI RICAVI E PROVENTI** | **2.351** | **44.515** | **-42.164** |
| **TOTALE VALORE DELLA PRODUZIONE** | **1.412.755** | **1.395.680** | **17.075** |
| ***COSTO DELLA PRODUZIONE*** | | | |
| COSTI PER ACQUISTO MATERIE PRIME, SUSSIDIARIE, CONSUMO E MERCI | | | |
| Poste correttive e compensative di spese corren i per prestazioni istituzionali | 1.041 | 1.203 | -162 |
| Spese per prestazioni | -981.897 | -947.217 | -34.680 |
| **TOTALE COSTI PER ACQUISTO MATERIE PRIME, SUSSIDIARIE, CONSUMO E MERCI** | **-980.856** | **-946.014** | **-34.842** |
| ONERI DIVERSI DI GESTIONE | | | |
| Oneri per il trasferimento allo Stato delle economie derivanti dalla riduzione degli stanziamenti relativi a spese di amministrazione | -987 | -942 | -45 |
| Spese di amministrazione | -4.431 | -4.272 | -159 |
| Trasferimenti passivi | -212 | -101 | -111 |
| Valori di copertura di periodi assicurativi | -460.849 | -447.644 | -13.205 |
| **TOTALE ONERI DIVERSI DI GESTIONE** | **-466.479** | **-452.959** | **-13.520** |
| **TOTALE COSTO DELLA PRODUZIONE** | **-1.447.335** | **-1.398.973** | **-48.362** |
| **DIFFERENZA TRA VALORI E COSTI DELLA PRODUZIONE (A) + (-B)** | **-34.582** | **-3.293** | **-31.289** |
| ***PROVENTI ED ONERI FINANZIARI*** | | | |
| Interessi passivi ed altri oneri finanziari | 0 | 0 | 0 |
| Altri redditi e proventi patrimoniali | 3 | 5 | -2 |
| **PROVENTI ED ONERI FINANZIARI** | **3** | **5** | **-2** |
| **RETTIFICHE DI VALORE DI ATTIVITA' FINANZIARIE** | **0** | **0** | **0** |
| **PROVENTI ED ONERI STRAORDINARI** | **0** | **0** | **0** |
| **RISULTATO D'ESERCIZIO PRIMA DELLE IMPOSTE** | **-34.579** | **-3.288** | **-31.291** |
| **IMPOSTE DELL'ESERCIZIO** | **-169** | **-171** | **2** |
| ***RISULTATO D'ESERCIZIO*** | **-34.747** | **-3.459** | **-31.288** |
| **AVANZO/DISAVANZO PATRIMONIALE NETTO AL TERMINE DELL'ESERCIZIO:** | | | |
| Riserve Legali | 0 | 0 | 0 |
| Avanzo/Disavanzo | 93.667 | 128.414 | -34.747 |
| **Totale** | **93.667** | **128.414** | **-34.747** |

* Eventuali discordanze nelle somme algebriche sono dovute ad arrotondamenti all'unità di mgl

2021 Gestione n. 31

Valore della produzione 1.412,755 mln

Il gettito contributivo esposto nell'allegato n.1 ammonta a 1.402,255 mln, con un incremento di 55,449 mln rispetto all'anno precedente, così composto:

- per 31,711 mln dal contributo ordinario dello 0,20 % calcolato sulla retribuzione imponibile ai fini previdenziali di tutti i lavoratori dipendenti con contratto a tempo indeterminato, di cui lo 0,133 per cento a carico del datore di lavoro e lo 0,067 per cento a carico dei lavoratori;
- per 4 mgl dal contributo addizionale, a carico del datore di lavoro stabilito nella misura dell'1,5% in caso di fruizione delle prestazioni di cui all'art. 5, comma 1, lettera a) punto 2 del decreto interministeriale di adeguamento n. 83486/2014;
- per 939,405 mln dal contributo straordinario a carico dei datori di lavoro per l'erogazione dell'assegno straordinario a sostegno del reddito, comprensivo dei costi di gestione, previsto dall'art. 5 comma 1 lettera b) del decreto interministeriale di adeguamento n. 83486/2014;
- per 431,136 mln dal contributo per la copertura assicurativa correlata dei periodi di erogazione dell'assegno straordinario a sostegno del reddito di cui sopra.

Le poste correttive e compensative delle entrate correnti determinate in 25 mgl si riferiscono al rimborso dei contributi straordinari versati in eccedenza dalle aziende a copertura delle prestazioni straordinarie di cui all'art.26 e seguenti del D.Lgs n.148/2015.

Le quote di partecipazione degli iscritti sono accertate in complessivi 8,174 mln, di cui 7,571 mln per valori capitali di riscatto versati dai datori di lavoro ai sensi dell'art. 1, commi 234 e 237 della legge n. 232/2016 e dell'art. 2 D.M. n. 98998/2017.

I trasferimenti dalla Gestione degli interventi assistenziali e di sostegno alle gestioni previdenziali (GIAS), a titolo di recupero dell'onere per la copertura della riduzione del contributo straordinario a carico del datore di lavoro ai fini dell'erogazione dell'assegno straordinario e della relativa contribuzione correlata, previsto dall'art. 1, comma 234, della legge 11 dicembre 2016, n. 232, sono determinati in 2,351 mln.

Gestione n. 31 2021

Costo della produzione 1.447,335 mln

La spesa per prestazioni ammonta complessivamente a 981,897 mln. L'onere, ascrivibile principalmente ad assegni straordinari a sostegno del reddito, evidenzia un incremento complessivo di 34,680 mln rispetto all'anno precedente (allegato n. 2).

- per 944,020 mln, l'onere per gli assegni straordinari a sostegno del reddito erogato nell'anno, integralmente finanziato dal contributo straordinario a carico dei datori di lavoro;
- per 218 mgl, l'onere relativo alle erogazioni per il finanziamento dei programmi formativi di riconversione o riqualificazione professionale;
- per 1,202 mln, l'onere per gli assegni per il sostegno del reddito in via emergenziale, finanziato per il 50% dal contributo a carico del datore di lavoro;
- per 36,418 mln, l'onere per gli assegni ordinari;
- per 40 mgl, l'onere per programmi di supporto alla ricollocazione professionale (outplacement).

La spesa per prestazioni finanziate dal bilancio dello Stato, non autorizzabili nell'ordinario regime previsto dal D. lgs n. 148/2015, non evidenziata pertanto nel bilancio del Fondo, è così composta:

- per 14,274 mln da assegni ordinari corrisposti per riduzioni e/o sospensioni dell'orario di lavoro;
- per 19,966 mln da contribuzione correlata per assegni ordinari.

I valori di copertura dei periodi assicurativi, pari a 460,849 mln, si riferiscono a trasferimenti al Fondo pensioni lavoratori dipendenti per la copertura di periodi assicurativi relativi alla contribuzione correlata per gli assegni corrisposti ai lavoratori (allegato n. 3).

Le poste correttive e compensative di spese correnti per prestazioni istituzionali, determinate in 1,041 mln, si riferiscono a recuperi di prestazioni effettuati nel corso dell'anno.

Gli oneri per il trasferimento allo Stato, quantificati in 987 mgl, rappresentano le economie prodotte dalla riduzione degli stanziamenti relativi alle spese di amministrazione della Gestione, determinati in attuazione delle norme di riduzione delle spese di funzionamento dell'Istituto.

Le spese di amministrazione, determinate in 4,431 mln, rappresentano la quota parte delle spese di amministrazione complessive dell'Istituto, attribuite alla Gestione in base ai criteri previsti dall'art.57 del Regolamento per l'amministrazione e la contabilità dell'INPS, di cui 3,586 mln riferiti all'erogazione di assegni straordinari a sostegno del reddito. Il costo unitario della prestazione è di 299,19 euro per la prima liquidazione e di 100,77 euro per la successiva gestione dell'assegno.

2021 Gestione n. 31

Nella tabella che segue si riportano, per grandi aggregati, i dati delle spese di amministrazione a carico della Gestione rispettivamente per gli anni 2021 e 2020.

Spese di amministrazione attribuite alla Gestione

| Tipologia di spese | 2020 | 2021 |
|---|---|---|
| - Spese per il personale | 3.140 | 3.086 |
| - Servizi postali, bancari e di altri enti | 179 | 374 |
| - Spese postali e telefoniche | 141 | 136 |
| - Spese di gestione e conduzione immobili strumentali | 263 | 289 |
| - Servizi e dispositivi informatici | 364 | 493 |
| - Altre spese | 365 | 267 |
| *Totale spese* | 4.452 | 4.645 |
| - meno recuperi | 152 | 161 |
| - meno residui insussistenti | 28 | 53 |
| *Totale spese nette* | 4.272 | 4.431 |

I trasferimenti passivi ammontano complessivamente a 212 mgl e si riferiscono alle contribuzioni da devolvere allo Stato per il finanziamento degli Istituti di patronato e di assistenza sociale ai sensi della legge n. 152 del 2001 e s.m.e.i.

I proventi e gli oneri finanziari, determinati in 3 mgl, rappresentano la remunerazione delle disponibilità del Fondo utilizzate dall'Istituto nelle forme di impiego stabilite dal Regolamento di contabilità dell'Istituto.

Gli oneri tributari, pari a 169 mgl, rappresentano gli oneri relativi all'imposta regionale sulle attività produttive e, in misura minore, le ritenute erariali sui conti correnti postali.

Risultato d'esercizio:
L'esercizio in esame si è chiuso con un disavanzo economico di 34,747 mln.

Attivo

Attivo circolante:

Il credito per poste correttive e compensative di spese correnti pari a 162 mgl di cui 106 mgl per recuperi e reintroiti di assegni straordinari, e 56 mgl per assegni emergenziali.

Il credito in conto corrente risulta pari a 102,300 mln, con un decremento di 35,231 mln rispetto all'inizio dell'anno, rappresenta le disponibilità finanziarie della Gestione.

Ratei e risconti:
I ratei attivi sono stati accertati in 3,292 mln e si riferiscono alla quota dei contributi di competenza dell'anno 2021, che verranno riscossi nell'anno 2022.

Passivo

Patrimonio netto
L'avanzo patrimoniale della Gestione al 31 dicembre 2021, passa da 128,414 mln 93,667 mln.

Fondo di accantonamento degli interessi attivi sul c/c con La Gestione per la produzione dei servizi per anticipazioni alle Gestioni deficitarie, relativi ai Fondi di solidarietà di cui agli articoli da 26 a 40 del d. lgs 148/2915, ammonta a 1,367 mln.

Debiti:
Ammontano a 10,999 mln, ed attengono principalmente al debito verso i beneficiari degli assegni straordinari.

[redacted]

IL DIRETTORE CENTRALE
BILANCI, CONTABILITA' E SERVIZI FISCALI

[redacted]

[redacted]

IL DIRETTORE GENERALE

[redacted]

2021 Gestione n. 31

# BILANCIO CONSUNTIVO

## FONDO DI SOLIDARIETÀ PER RICONVERSIONE E RIQUALIFICAZIONE PROFESSIONALE PER IL SOSTEGNO DELL'OCCUPAZIONE E DEL REDDITO DEL PERSONALE DEL CREDITO

### SITUAZIONE PATRIMONIALE AL 31 DICEMBRE 2021

| ATTIVO | | | | |
|---|---|---|---|---|
| Codice Conto | Denominazione conto | Consistenza al 31/12/2021 | Consistenza al 31/12/2020 | Variazioni |
| B | IMMOBILIZZAZIONI | | | |
| II | Immobilizzazioni Materiali | | | |
| 1 | Terreni e fabbricati | | | |
| | Quota di partecipazione all'acquisizione di immobili strumentali adibi i ad uffici | 64.009,19 | 61.906,60 | 2.102,59 |
| | ***TOTALE*** | ***64.009,19*** | ***61.906,60*** | ***2.102,59*** |
| III | Immobilizzazioni Finanziarie | | | |
| 4 | Crediti finanziari diversi | | | |
| | Quota di partecipazione agli invest. patr. unitari | 278.133,30 | 507.962,17 | -229.828,87 |
| | ***TOTALE*** | ***278.133,30*** | ***507.962,17*** | ***-229.828,87*** |
| | **TOTALE IMMOBILIZZAZIONI** | **342.142,49** | **569.868,77** | **-227.726,28** |
| C | ATTIVO CIRCOLANTE | | | |
| II | Residui attivi | | | |
| 2 | Crediti verso iscritti, soci e terzi | | | |
| | Crediti per poste correttive e compensative di spese correnti | 162.232,12 | 156.611,01 | 5.621,11 |
| | ***TOTALE*** | ***162.232,12*** | ***156.611,01*** | ***5.621,11*** |
| IV | Disponibilità liquide | | | |
| 3 | Denaro e valori in cassa | | | |
| | Rappor i di c/c tra le gestioni e la gestione per la produzione dei servizi | 102.300.492,89 | 137.531.409,82 | -35.230.916,93 |
| | ***TOTALE*** | ***102.300.492,89*** | ***137.531.409,82*** | ***-35.230.916,93*** |
| | **TOTALE ATTIVO CIRCOLANTE** | **102.462.725,01** | **137.688.020,83** | **-35.225.295,82** |
| D | RATEI E RISCONTI | | | |
| I | Ratei e Risconti | | | |
| 1 | Ratei attivi | | | |
| | Ratei attivi | 3.292.041,00 | 3.269.650,00 | 22.391,00 |
| | ***TOTALE*** | ***3.292.041,00*** | ***3.269.650,00*** | ***22.391,00*** |
| | **TOTALE RATEI E RISCONTI** | **3.292.041,00** | **3.269.650,00** | **22.391,00** |
| | **TOTALE ATTIVO** | **106.096.908,50** | **141.527.539,60** | **-35.430.631,10** |

Gestione n. 31 2021

| PASSIVO | | | | |
|---|---|---|---|---|
| Codice Conto | Denominazione conto | Consistenza al 31/12/2021 | Consistenza al 31/12/2020 | Variazioni |
| A | PATRIMONIO NETTO | | | |
| VIII | Avanzi (Disavanzi) economici portati a nuovo | | | |
| 1 | Avanzi (Disavanzi) economici portati a nuovo | | | |
| | Avanzi esercizi precedenti | 128.414.430,14 | 131.873.028,61 | -3.458.598,47 |
| | ***TOTALE*** | ***128.414.430,14*** | ***131.873.028,61*** | ***-3.458.598,47*** |
| IX | Avanzo (Disavanzo) economico d'esercizio | | | |
| 1 | Avanzo (Disavanzo) economico d'esercizio | | | |
| | Avanzo di esercizio | 0,00 | 0,00 | 0,00 |
| | Disavanzo economico d'esercizio | -34.747.013,95 | -3.458.598,47 | -31.288.415,48 |
| | ***TOTALE*** | ***-34.747.013,95*** | ***-3.458.598,47*** | ***-31.288.415,48*** |
| | **TOTALE PATRIMONIO NETTO** | **93.667.416,19** | **128.414.430,14** | **-34.747.013,95** |
| C | FONDI PER RISCHI ED ONERI | | | |
| I | Fondi per Rischi ed oneri | | | |
| 3 | per altri rischi e oneri futuri | | | |
| | Fondo di accantonamento degli interessi attivi sul c/c con la Gestione per la produzione dei servizi, per anticipazioni alle Gestioni deficitarie, relativi ai Fondi di solidarieta' di cui agli articoli da 26 a 40, del Decreto Legislativo n. 148/2015 | 1.366.912,00 | 1.366.912,00 | 0,00 |
| | ***TOTALE*** | ***1.366.912,00*** | ***1.366.912,00*** | ***0,00*** |
| | **TOTALE FONDI PER RISCHI ED ONERI** | **1.366.912,00** | **1.366.912,00** | **0,00** |
| E | DEBITI | | | |
| I | Debiti | | | |
| 10 | Debiti verso iscritti, soci e terzi per prestazioni dovute | | | |
| | Debiti per le spese per prestazioni istituzionali | 10.999.520,73 | 11.684.667,32 | -685.146,59 |
| 11 | Debiti verso lo Stato ed altri soggetti pubblici | | | |
| | Debiti per trasferimenti passivi allo Stato e ad altri soggetti pubblici | 63.059,58 | 61.530,14 | 1.529,44 |
| | ***TOTALE*** | ***11.062.580,31*** | ***11.746.197,46*** | ***-683.617,15*** |
| | **TOTALE DEBITI** | **11.062.580,31** | **11.746.197,46** | **-683.617,15** |
| | **TOTALE PASSIVO** | **106.096.908,50** | **141.527.539,60** | **-35.430.631,10** |

IL PRESIDENTE

PASQUALE TRIDICO

2021 Gestione n. 31

## FONDO DI SOLIDARIETÀ PER RICONVERSIONE E RIQUALIFICAZIONE PROFESSIONALE PER IL SOSTEGNO DELL'OCCUPAZIONE E DEL REDDITO DEL PERSONALE DEL CREDITO

### CONTO ECONOMICO DELL'ANNO 2021

| Codice Conto | Denominazione conto | Consuntivo 2021 | Consuntivo 2020 | Variazioni |
|---|---|---|---|---|
| A | VALORE DELLA PRODUZIONE | | | |
| A.01 | PROVENTI E CORRISPETTIVI PER LA PRODUZIONE DELLE PRESTAZIONI E/O SERVIZI | | | |
| | ENTRATE ACCERTATE NELL'ESERCIZIO | | | |
| | Aliquote contributive a carico dei datori di lavoro e/o degli iscritti | 1.402.232.621,58 | 1.347.160.145,02 | 55.072.476,56 |
| | Poste correttive e compensative di entrate correnti per proventi e corrispettivi derivanti dalla vendita di beni e/o prestazione di servizi | -25.390,55 | 0,00 | -25.390,55 |
| | Quote di partecipazione degli iscritti all'onere di specifiche gestioni | 8.174.002,13 | 4 358.735,95 | 3.815.266,18 |
| | RETTIFICA DELLE ENTRATE ACCERTATE NELL'ESERCIZIO CON I MOV MENTI DEI RATEI E DEI RISCONTI | | | |
| | Contributi a carico dei datori di lavoro e/o degli iscritti (Ratei attivi finali) | 3.292.041,00 | 3 269.650,00 | 22.391,00 |
| | Contributi a carico dei datori di lavoro e/o degli iscritti (Ratei attivi iniziali) | -3.269.650,00 | -3.623.550,00 | 353.900,00 |
| | ***TOTALE PROVENTI E CORRISPETTIVI PER LA PRODUZIONE DELLE PRESTAZIONI E/O SERVIZI*** | ***1.410.403.624,16*** | ***1.351.164.980,97*** | ***59.238.643,19*** |
| A.05 | ALTRI RICAVI E PROVENTI | | | |
| | ENTRATE ACCERTATE NELL'ESERCIZIO | | | |
| | Recupero dell'onere a carico della Gestione degli interventi assistenziali e di sostegno alle gestioni previdenziali per la copertura della riduzione del contributo straordinario a carico del datore di lavoro ai fini dell'erogazione dell'assegno straordinario e della relativa contribuzione correlata a favore dei Fondi di Solidarietà per il sostegno dell'occupabilità, dell'occupazione e del reddito del personale del Credito, del Credito cooperativo e delle Società del Gruppo Ferrovie dello Stato, previsto dall'art. 1, commi 234 e 235 della Legge 11 dicembre 2016, n. 232. | 2.350.874,49 | 44 515.382,59 | -42.164.508,10 |
| | ***TOTALE ALTRI RICAVI E PROVENTI*** | ***2.350.874,49*** | ***44.515.382,59*** | ***-42.164.508,10*** |
| | **TOTALE VALORE DELLA PRODUZIONE** | **1.412.754.498,65** | **1.395.680.363,56** | **17.074.135,09** |
| B | COSTO DELLA PRODUZIONE | | | |
| B.06 | COSTI PER ACQUISTO MATERIE PRIME, SUSSIDIARIE, CONSUMO E MERCI | | | |
| B.06 A | PRESTAZIONI ISTITUZIONALI | | | |
| | SPESE IMPEGNATE NELL'ESERCIZIO | | | |
| | Poste correttive e compensative di spese correnti per prestazioni istituzionali | 1.040.812,71 | 1 202.908,11 | -162.095,40 |
| | Spese per prestazioni | -981.897.211,94 | -947 217.310,83 | -34.679.901,11 |
| | ***TOTALE COSTI PER ACQUISTO MATERIE PRIME, SUSSIDIARIE, CONSUMO E MERCI*** | ***-980.856.399,23*** | ***-946.014.402,72*** | ***-34.841.996,51*** |
| B.14 | ONERI DIVERSI DI GESTIONE | | | |
| | SPESE IMPEGNATE NELL'ESERCIZIO | | | |
| | Oneri per il trasferimento allo Stato delle economie derivanti dalla riduzione degli stanziamenti relativi a spese di amministrazione | -987.165,92 | -941.729,18 | -45.436,74 |
| | Spese di amministrazione | -4.431.198,34 | -4 271.600,93 | -159.597,41 |
| | Trasferimenti passivi | -212.181,65 | -101.046,67 | -111.134,98 |
| | Valori di copertura di periodi assicurativi | -460.848.881,62 | -447.644.155,09 | -13.204.726,53 |
| | ***TOTALE ONERI DIVERSI DI GESTIONE*** | ***-466.479.427,53*** | ***-452.958.531,87*** | ***-13.520.895,66*** |
| | **TOTALE COSTO DELLA PRODUZIONE** | **-1.447.335.826,76** | **-1.398.972.934,59** | **-48.362.892,17** |

Gestione n. 31 2021

| | | | | |
|---|---|---|---|---|
| | **DIFFERENZA TRA VALORI E COSTI DELLA PRODUZIONE (A) + (-B)** | **-34.581.328,11** | **-3.292.571,03** | **-31.288.757,08** |
| ***C*** | ***PROVENTI E ONERI FINANZIARI*** | | | |
| C.16 | ALTRI PROVENTI FINANZIARI | | | |
| | ENTRATE ACCERTATE NELL'ESERCIZIO | | | |
| | Interessi sulle disponibilità nei c/c bancari | 96,00 | 134,00 | -38,00 |
| | Redditi degli investimenti patrimoniali | 2.898,00 | 4.400,00 | -1 502,00 |
| | ***TOTALE ALTRI PROVENTI FINANZIARI*** | ***2.994,00*** | ***4.534,00*** | ***-1.540,00*** |
| | **TOTALE PROVENTI E ONERI FINANZIARI** | **2.994,00** | **4.534,00** | **-1.540,00** |
| | **RISULTATO PRIMA DELLE IMPOSTE (A) + (-B) + (-C) + (-D) + (E)** | **-34.578.334,11** | **-3.288.037,03** | **-31.290.297,08** |
| ***F*** | ***IMPOSTE DELL'ESERCIZIO*** | | | |
| F.01 | IMPOSTE DELL'ESERCIZIO | | | |
| | SPESE IMPEGNATE NELL'ESERCIZIO | | | |
| | Imposte su operazioni commerciali ed altri oneri tributari | -168.679,84 | -170.561,44 | 1 881,60 |
| | ***TOTALE IMPOSTE DELL'ESERCIZIO*** | ***-168.679,84*** | ***-170.561,44*** | ***1.881,60*** |
| | **TOTALE IMPOSTE DELL'ESERCIZIO** | **-168.679,84** | **-170.561,44** | **1.881,60** |
| | **AVANZO ECONOMICO / DISAVANZO ECONOMICO** | **-34.747.013,95** | **-3.458.598,47** | **-31.288.415,48** |

2021 Gestione n. 31

# ALLEGATI

**Fondo di Solidarietà del Credito**

**Allegato 1**

**CONTRIBUTI A CARICO DEI DATORI DI LAVORO E DEGLI ISCRITTI**

| DESCRIZIONE | CONSUNTIVO 2021 | | | | | | CONSUNTIVO 2020 | VARIAZIONI |
|---|---|---|---|---|---|---|---|---|
| | ACCERTATE NEL 2021 | Risconto al 31.12.2020 | Rateo al 31.12.2020 | Rateo al 31.12.2021 | Risconto al 31.12.2021 | DATO ECONOMICO | | |
| CONTR BUTO FINANZIAMENTO ASSEGNO STRAORD NARIO (*) | 939.405.231,03 | 0,00 | 0,00 | 0,00 | 0,00 | 939.405.231,03 | 886.446 886,56 | 52.958.344,47 |
| CONTR BUTO STRAORD NARIO: PER LA COPERTURA CORRELATA DEI PERIODI DI EROGAZIONE DELL'ASSEGNO STRAORD NARIO | 431.135.526,63 | 0,00 | 0,00 | 0,00 | 0,00 | 431.135.526,63 | 427.890 960,91 | 3.244.565,72 |
| CONTR BUTO ORD NARIO | 31.688.233,07 | 0,00 | 3 269 650,00 | 3 292.041,00 | 0,00 | 31.710.624,07 | 30.565.769,17 | 1.144.854,90 |
| CONTR BUTO ADDIZIONALE | 3.630,85 | 0,00 | 0,00 | 0,00 | 0,00 | 3.630,85 | 3.787,08 | -156,23 |
| CONTR BUTI ASS. EMERGENZIALE (50% CARICO DATORE LAVORO) | 0,00 | 0,00 | 0,00 | 0,00 | 0,00 | 0,00 | 1.885 615,00 | -1.885.615,00 |
| CONTR BUTI FIGURATIVI ASS. EMERGENZIALE (50% CARICO DATORE LAVORO) | 0,00 | 0,00 | 0,00 | 0,00 | 0,00 | 0,00 | 13 226,30 | -13.226,30 |
| CONTR BUTI PARZ. ASS. EMERGENZIALE (50% CARICO DATORE LAVORO) | 0,00 | 0,00 | 0,00 | 0,00 | 0,00 | 0,00 | 0,00 | 0,00 |
| CONTR BUTO RICOLLOCAZIONE PROFESSIONALE OUTPLACEMENT | 0,00 | 0,00 | 0,00 | 0,00 | 0,00 | 0,00 | 0,00 | 0,00 |
| **TOTALE** | **1.402.232.621,58** | **0,00** | **3.269.650,00** | **3.292.041,00** | **0,00** | **1.402.255.012,58** | **1.346.806.245,02** | **55.448.767,56** |

Gestione n. 31 2021

**Fondo di Solidarietà del Credito**

**Allegato 2**

**SPESE PER PRESTAZIONI ISTITUZIONALI**

| DESCRIZIONE | CONSUNTIVO 2021 | | | | CONSUNTIVO 2020 | VARIAZIONI |
|---|---|---|---|---|---|---|
| | IMPEGNATE NEL 2021 | Rateo al 31.12.2020 | Rateo al 31.12.2021 | DATO ECONOMICO | | |
| ASSEGNO STRAORDINARIO | 944 020.190,79 | 0,00 | 0,00 | 944.020.190,79 | 925.383.550,21 | 18.636.640,58 |
| ASSEGNO ORDINARIO | 36.417.647,60 | 0,00 | 0,00 | 36.417 647,60 | 20.379.218,55 | 16.038.429,05 |
| ASSEGNO EMERGENZIALE | 1 201.529,73 | 0,00 | 0,00 | 1.201 529,73 | 1.406.893,40 | -205.363,67 |
| NTERVENTI FORMATIVI | 217.766,82 | 0,00 | 0,00 | 217.766,82 | 47.648,67 | 170.118,15 |
| ONERI PER PROGRAMMI DI SUPPORTO ALLA RICOLLOCAZIONE PROFESSIONALE (OUTPLACEMENT) | 40.077,00 | 0,00 | 0,00 | 40 077,00 | 0,00 | 40.077,00 |
| **TOTALE A CARICO DELLA GESTIONE (A)** | **981.897.211,94** | **0,00** | **0,00** | **981.897.211,94** | **947.217.310,83** | **34.679.901,11** |
| **TOTALE A CARICO PT E GIAS (B)** | **0,00** | **0,00** | **0,00** | **0,00** | **0,00** | **0,00** |
| **SPESE PER PRESTAZIONI ISTITUZIONALI (A+B)** | **981.897.211,94** | **0,00** | **0,00** | **981.897.211,94** | **947.217.310,83** | **34.679.901,11** |

2021 Gestione n. 31

## GESTIONE ASSICURATIVA A RIPARTIZIONE

Allegato 3

### TRASFERIMENTI AD ALTRE GESTIONI DELL'I.N.P.S.

| DESCRIZIONE | CONSUNTIVO 2021 | CONSUNTIVO 2020 | VARIAZIONI |
|---|---|---|---|
| AL FONDO PENSIONI LAVORATORI DIPENDENTI: | | | |
| TRASFERIMENTO AD ALTRE GESTIONI INPS :ONERE CONTRIBUTI FIGURATIVI ASSEGNO EMERGENZIALE | 0,00 | 26.452,60 | -26.452,60 |
| TRASFERIMENTO AD ALTRE GESTIONI INPS :ONERE CONTRIBUTI FIGURATIVI ASSEGNO ORDINARIO | 22.113.068,53 | 15.846.136,09 | 6.266.932,44 |
| TRASFERIMENTO AD ALTRE GESTIONI INPS :ONERE CONTRIBUTI FIGURATIVI ASSEGNO STRAORDINARIO | 431.135.526,63 | 427.890.960,91 | 3.244.565,72 |
| VALORI DI RICONGIUNZIONE TRASFERITI PER LA COPERTURA DI PERIODI ASSICURATIVI AD ALTRE GESTIONE DELL'ISTITUTO - ART. 1,COMMI 234 E 237 DELLA LEGGE N. 232/2016E ART. 2 D.M. N.98998/2017 | 29.597,38 | 0,00 | 29.597,38 |
| VALORI DI RISCATTO TRASFERITI PER LA COPERTURA DI PERIODI ASSICURATIVI ADALTRE GESTIONE DELL'ISTITUTO - ART. 1,COMMI 234 E 237 DELLA LEGGE N. 232/2016E ART. 2 D.M. N.98998/2017 | 7.570.689,08 | 3.880.605,49 | 3.690.083,59 |
| **TOTALE** | **460.848.881,62** | **447.644.155,09** | **13.204.726,53** |

INPS
Istituto Nazionale Previdenza Sociale

Rendiconto 2021

# 32. FONDO DI SOLIDARIETÀ PER IL SOSTEGNO DELL'OCCUPABILITA', DELL'OCCUPAZIONE E DEL REDDITO DEL PERSONALE DEL CREDITO COOPERATIVO

RENDICONTO 2021

# 32. FONDO DI SOLIDARIETÀ PER IL SOSTEGNO DELL'OCCUPABILITA', DELL'OCCUPAZIONE E DEL REDDITO DEL PERSONALE DEL CREDITO COOPERATIVO

RELAZIONE DEL DIRETTORE GENERALE

- Sintesi della situazione economica e patrimoniale

BILANCIO CONSUNTIVO

- Situazione patrimoniale al 31 dicembre 2021
- Conto economico

ALLEGATI

- Contributi a carico dei datori di lavoro e degli iscritti
- Spese per prestazioni istituzionali

Gestione n. 32 2021

## RELAZIONE DEL DIRETTORE GENERALE

Il rendiconto dell'anno 2021 del Fondo di solidarietà per il sostegno dell'occupabilità, dell'occupazione e del reddito del personale del credito cooperativo, presenta un avanzo economico di esercizio di 3,458 mln.

Per effetto del risultato di esercizio, l'avanzo al 31 dicembre 2021 è di 75,689 mln.

Una visione immediata dell'andamento della Gestione è fornita dal prospetto che segue in cui vengono riportate le risultanze sintetiche relative all'ultimo quinquennio.

Risultato di esercizio e situazione patrimoniale (in mln)

| Anno | Risultato di esercizio | Situazione patrimoniale al 31 dicembre |
|---|---|---|
| *2017* | 3,710 | 60,124 |
| *2018* | 4,362 | 64,486 |
| *2019* | 3,565 | 68,050 |
| *2020* | 4,181 | 72,231 |
| *2021* | 3,458 | 75,689 |

Con riferimento in particolare alla normativa riferita al Fondo in argomento, l'articolo 3 della legge n. 92/2012, recante norme in tema di riforma del mercato del lavoro, ha previsto che, al fine di definire un sistema inteso ad assicurare adeguate forme di sostegno al reddito per i lavoratori dei diversi settori economici, le organizzazioni sindacali e imprenditoriali comparativamente più rappresentative a livello nazionale, stipulassero accordi e contratti collettivi, anche intersettoriali, aventi ad oggetto la costituzione di Fondi di solidarietà con lo scopo di fornire uno strumento di supporto che favorisse il mutamento e il rinnovamento delle professionalità e realizzasse politiche attive di sostegno del reddito e dell'occupazione, nell'ambito e in connessione con processi di ristrutturazione, di situazioni di crisi, di riorganizzazione aziendale, di riduzione o trasformazione di attività o di lavoro, per i settori non coperti dalla normativa in materia di integrazione salariale.

In particolare, il comma 42 del citato art. 3 ha previsto l'adeguamento della disciplina dei Fondi di solidarietà, istituiti ai sensi dell'articolo 2, comma 28, della legge n. 662 del 23 dicembre 1996, alle norme della medesima legge n. 92/2012, con decreti interministeriali adottati sulla base di accordi e contratti collettivi da stipulare tra le organizzazioni comparativamente più rappresentative a livello nazionale.

2021 Gestione n. 32

Il successivo comma 43 ha disposto, altresì, che l'entrata in vigore dei decreti di cui al menzionato comma 42 determinasse l'abrogazione dei previgenti decreti ministeriali recanti i regolamenti dei fondi stessi.

Con l'adozione del decreto interministeriale 82761 del 20 giugno 2014 è stato istituito il fondo di cui trattasi ed abrogato il decreto interministeriale n.157/2000.

Il fondo, inizialmente adeguato a norma dell'art.3, c. 42, della legge 92/2012 alle disposizioni del medesimo articolo, rientra nel riordino degli ammortizzatori sociali in costanza di rapporto di lavoro, attuato dal D.Lvo 148/215 in vigore dal 24 settembre 2015.

Successivamente, a causa dell'emergenza epidemiologica da COVD 19, sono stati adottati importanti interventi normativi che hanno riconosciuto il diritto alla concessione di assegni ordinari al di fuori del regime previsto dal D. lgs n. 148/2015, ponendone i relativi oneri a carico dello Stato.

La copertura degli oneri delle prestazioni di sostegno al reddito rientranti, invece, nel regime ordinario è stata assicurata dai Fondi di solidarietà di appartenenza.

Si riportano in forma aggregata, nella sintesi economico patrimoniale che segue, i valori della Gestione riferiti al 2021, raffrontati con i corrispondenti dati per il 2020.

Gestione n. 32 2021

**FONDO DI SOLIDARIETA' PER IL SOSTEGNO DELL'OCCUPABILITA', DELL'OCCUPAZIONE E DEL REDDITO DEL PERSONALE DEL CREDITO COOPERATIVO**
**SINTESI DELLA SITUAZIONE ECONOMICA E PATRIMONIALE**
**(dati in migliaia)**

| DENOMINAZIONE CONTO | CONSUNTIVO 2021 | CONSUNTIVO 2020 | VARIAZIONI |
|---|---|---|---|
| **AVANZO/DISAVANZO PATRIMONIALE NETTO ALL'INIZIO DELL'ESERCIZIO:** | | | |
| Riserve Legali | 0 | 0 | 0 |
| Avanzo/Disavanzo | 72.231 | 68.050 | 4.181 |
| **Totale** | **72.231** | **68.050** | **4.181** |
| ***VALORE DELLA PRODUZIONE*** | | | |
| PROVENTI E CORRISPETTIVI PER LA PRODUZIONE DELLE PRESTAZIONI E/O SERVIZI | | | |
| Aliquote contributive a carico dei datori di lavoro e/o degli iscritti | 57.943 | 61.900 | -3.957 |
| Poste correttive e compensative di entrate correnti per proventi e corrispettivi derivanti dalla vendita di beni e/o prestazione di servizi | -11 | 0 | -11 |
| Quote di partecipazione degli iscritti all'onere di specifiche gestioni | 241 | 182 | 59 |
| **TOTALE PROVENTI E CORRISPETTIVI PER LA PRODUZIONE DELLE PRESTAZIONI E/O SERVIZI** | **58.173** | **62.082** | **-3.909** |
| ALTRI RICAVI E PROVENTI | | | |
| Trasferimenti da altre gestioni dell'I.N.P.S. | 1.632 | 2.750 | -1.118 |
| **TOTALE ALTRI RICAVI E PROVENTI** | **1.632** | **2.750** | **-1.118** |
| **TOTALE VALORE DELLA PRODUZIONE** | **59.805** | **64.832** | **-5.027** |
| ***COSTO DELLA PRODUZIONE*** | | | |
| COSTI PER ACQUISTO MATERIE PRIME, SUSSIDIARIE, CONSUMO E MERCI | | | |
| Poste correttive e compensative di spese correnti per prestazioni istituzionali | 61 | 51 | 10 |
| Spese per prestazioni | -37.886 | -41.141 | 3.255 |
| **TOTALE COSTI PER ACQUISTO MATERIE PRIME, SUSSIDIARIE, CONSUMO E MERCI** | **-37.825** | **-41.090** | **3.265** |
| ONERI DIVERSI DI GESTIONE | | | |
| Oneri per il trasferimento allo Stato delle economie derivanti dalla riduzione degli stanziamenti relativi a spese di amministrazione | -76 | -75 | -1 |
| Spese di amministrazione | -340 | -340 | 0 |
| Trasferimenti passivi | -13 | -13 | 0 |
| Valori di copertura di periodi assicurativi | -18.082 | -19.120 | 1.038 |
| **TOTALE ONERI DIVERSI DI GESTIONE** | **-18.511** | **-19.548** | **1.037** |
| **TOTALE COSTO DELLA PRODUZIONE** | **-56.336** | **-60.638** | **4.302** |
| **DIFFERENZA TRA VALORI E COSTI DELLA PRODUZIONE A) + (-B)** | **3.470** | **4.192** | **-722** |
| ***PROVENTI ED ONERI FINANZIARI*** | | | |
| Interessi passivi ed altri oneri finanziari | 0 | 0 | 0 |
| Altri redditi e proventi patrimoniali | 2 | 2 | 0 |
| **PROVENTI ED ONERI FINANZIARI** | **2** | **2** | **0** |
| **RETTIFICHE DI VALORE DI ATTIVITA' FINANZIARIE** | **0** | **0** | **0** |
| **PROVENTI ED ONERI STRAORDINARI** | **0** | **0** | **0** |
| **RISULTATO D'ESERCIZIO PRIMA DELLE IMPOSTE** | **3.472** | **4.194** | **-723** |
| **IMPOSTE DELL'ESERCIZIO** | **-13** | **-14** | **0** |
| ***RISULTATO D'ESERCIZIO*** | **3.458** | **4.181** | **-723** |
| **AVANZO/DISAVANZO PATRIMONIALE NETTO AL TERMINE DELL'ESERCIZIO:** | | | |
| Riserve Legali | 0 | 0 | 0 |
| Avanzo/Disavanzo | 75.689 | 72.231 | 3.458 |
| **Totale** | **75.689** | **72.231** | **3.458** |

*Eventuali discordanze nelle somme algebriche sono dovute ad arrotondamenti all'unità di mgl.

2021 Gestione n. 32

Valore della produzione 59,805 mln

Il gettito contributivo esposto nell'allegato n.1 ammonta a 57,943 mln, con un decremento di 3,957 mgl rispetto all'anno precedente.

Le poste correttive e compensative delle entrate correnti determinate in 11 mgl si riferiscono al rimborso dei contributi straordinari versati in eccedenza dalle aziende a copertura delle prestazioni straordinarie di cui all'art.26 e seguenti del D.Lvo n.148/2015.

Le quote di partecipazione degli iscritti all'onere di specifiche gestioni sono accertate in complessivi 241 mgl.

I trasferimenti dalla Gestione degli interventi assistenziali e di sostegno alle gestioni previdenziali (GIAS), a titolo di recupero dell'onere per la copertura della riduzione del contributo straordinario a carico del datore di lavoro ai fini dell'erogazione dell'assegno straordinario e della relativa contribuzione correlata, previsto dall'art. 1, comma 234, della legge 11 dicembre 2016, n. 232, sono determinati in 1,632 mln.

Costo della produzione 56,336 mln

La spesa per prestazioni ammonta complessivamente a 37,886 mln, l'onere risulta ascrivibile principalmente ad assegni straordinari a sostegno del reddito per 36,409 mln, con un decremento di 3,255 mln rispetto all'anno precedente (allegato n. 2).

Le poste correttive e compensative di spese correnti per prestazioni istituzionali, determinate in 61 mgl, si riferiscono a recuperi di prestazioni effettuati nel corso dell'anno.

Gli oneri per il trasferimento allo Stato, quantificati in 76 mgl, rappresentano le economie prodotte dalla riduzione degli stanziamenti relativi alle spese di amministrazione della Gestione, determinati in attuazione delle norme di riduzione delle spese di funzionamento dell'Istituto.

Le spese di amministrazione, determinate in 340 mgl, rappresentano la quota parte delle spese di amministrazione complessive dell'Istituto, attribuite alla Gestione in base ai criteri previsti dall'art.57 del Regolamento per l'amministrazione e la contabilità dell'INPS, di cui 157 mgl riferiti all'erogazione di assegni straordinari a sostegno del reddito. Il costo unitario della prestazione è di 299,19 euro per la prima liquidazione e di 100,77 euro per la successiva gestione dell'assegno.

Nella tabella che segue si riportano, per grandi aggregati, i dati delle spese di amministrazione a carico della Gestione rispettivamente per gli anni 2021 e 2020.

Spese di amministrazione attribuite alla Gestione

| Tipologia di spese | 2020 | 2021 |
|---|---|---|
| - Spese per il personale | 247 | 236 |
| - Servizi postali, bancari e di altri enti | 5 | 6 |
| - Spese postali e telefoniche | 11 | 10 |
| - Spese di gestione e conduzione immobili strumentali | 21 | 22 |
| - Servizi e dispositivi informatici | 42 | 62 |
| - Altre spese | 29 | 21 |
| *Totale spese* | 355 | 357 |
| - meno recuperi | 12 | 12 |
| - meno residui insussistenti passivi | 3 | 5 |
| *Totale spese nette* | 340 | 340 |

I trasferimenti passivi ammontano complessivamente a 13 mgl, risultano le contribuzioni da devolvere allo Stato per il finanziamento degli Istituti di patronato e di assistenza sociale ai sensi della legge n. 152 del 2001 e s.m.e.i.

Il valore di copertura dei periodi assicurativi, pari a 18,082 mln, con un decremento di 1,038 mln rispetto all'anno precedente, si riferisce al trasferimento al Fondo pensioni lavoratori dipendenti per la copertura di periodi assicurativi relativi alla contribuzione correlata, così suddivisi:

- 506 mgl per assegni ordinari
- 30 mgl per assegni emergenziali;
- 17,305 mln per assegni straordinari;
- 241 mgl per valori di riscatto – art.1, commi 234 e 237 della legge n. 232/2016 e art.2 D.M. n. 98998/2017.

2021 Gestione n. 32

I proventi e gli oneri finanziari, determinati in 2 mgl, rappresentano la remunerazione delle disponibilità del Fondo utilizzate dall'Istituto nelle forme di impiego stabilite dal Regolamento di contabilità dell'Istituto.

Le imposte dell'esercizio, pari a 13 mgl, si riferiscono agli oneri relativi all'imposta regionale sulle attività produttive e, in misura minore, alle ritenute erariali sui conti correnti postali.

Risultato d'esercizio

L'esercizio in esame si è chiuso con un avanzo economico di 3,458 mln.

Gestione n. 32 2021

STATO PATRIMONIALE

Attivo

Attivo circolante:

Il credito per poste correttive e compensative di spese correnti per recuperi e reintroiti degli assegni straordinari determinati in 38 mgl.

Il credito in conto corrente risulta pari a 75,461 mln, con un incremento di 3,628 mln rispetto all'inizio dell'anno, rappresenta le disponibilità finanziarie della Gestione.

Ratei e risconti:
I ratei attivi sono stati accertati in 828 mgl e si riferiscono alla quota dei contributi di competenza dell'anno 2021, che verranno riscossi nell'anno 2022.

Passivo

Patrimonio netto:
L'avanzo patrimoniale della Gestione al 31 dicembre 2021, passa da 72,231 mln a 75,689 mln.

Fondo di accantonamento degli interessi attivi sul c/c con La Gestione per la produzione dei servizi per anticipazioni alle Gestioni deficitarie, relativi ai Fondi di solidarietà di cui agli articoli da 26 a 40 del d. lgs 148/2915, ammonta a 471 mgl.

Debiti:
Ammontano a 323 mgl, ed attengono al debito verso i beneficiari degli assegni straordinari.

IL DIRETTORE CENTRALE
BILANCI, CONTABILITA' E SERVIZI FISCALI

IL DIRETTORE GENERALE

2021 Gestione n. 32

# BILANCIO CONSUNTIVO

## FONDO DI SOLIDARIETA' PER IL SOSTEGNO DELL'OCCUPABILITA', DELL'OCCUPAZIONE E DEL REDDITO DEL PERSONALE DEL CREDITO COOPERATIVO
## SITUAZIONE PATRIMONIALE AL 31 DICEMBRE 2021

| ATTIVO | | | | |
|---|---|---|---|---|
| Codice Conto | Denominazione conto | Consistenza al 31/12/2021 | Consistenza al 31/12/2020 | Variazioni |
| B | IMMOBILIZZAZIONI | | | |
| II | Immobilizzazioni Materiali | | | |
| 1 | Terreni e fabbricati | | | |
| | Quota di partecipazione all'acquisizione di immobili strumentali adibiti ad uffici | 4.918,13 | 4.933,52 | -15,39 |
| | ***TOTALE*** | ***4.918,13*** | ***4.933,52*** | ***-15,39*** |
| III | Immobilizzazioni Finanziarie | | | |
| 4 | Crediti finanziari diversi | | | |
| | Quota di partecipazione agli invest. patr. unitari | 164.019,95 | 251.672,16 | -87.652,21 |
| | ***TOTALE*** | ***164.019,95*** | ***251.672,16*** | ***-87.652,21*** |
| | **TOTALE IMMOBILIZZAZIONI** | **168.938,08** | **256.605,68** | **-87.667,60** |
| C | ATTIVO CIRCOLANTE | | | |
| II | Residui attivi | | | |
| 2 | Crediti verso iscritti, soci e terzi | | | |
| | Crediti per aliquote contributive a carico dei datori di lavoro e/o degli iscritti | 764,34 | 0,00 | 764,34 |
| | Crediti per poste correttive e compensative di spese correnti | 37.946,31 | 38.916,43 | -970,12 |
| | ***TOTALE*** | ***38.710,65*** | ***38.916,43*** | ***-205,78*** |
| IV | Disponibilità liquide | | | |
| 3 | Denaro e valori in cassa | | | |
| | Rapporti di c/c tra le gestioni e la gestione per la produzione dei servizi | 75.460.573,06 | 71.832.220,96 | 3.628.352,10 |
| | ***TOTALE*** | ***75.460.573,06*** | ***71.832.220,96*** | ***3.628.352,10*** |
| | **TOTALE ATTIVO CIRCOLANTE** | **75.499.283,71** | **71.871.137,39** | **3.628.146,32** |
| D | RATEI E RISCONTI | | | |
| I | Ratei e Risconti | | | |
| 1 | Ratei attivi | | | |
| | Ratei attivi | 827.687,00 | 908.180,00 | -80.493,00 |
| | ***TOTALE*** | ***827.687,00*** | ***908.180,00*** | ***-80.493,00*** |
| | **TOTALE RATEI E RISCONTI** | **827.687,00** | **908.180,00** | **-80.493,00** |
| | **TOTALE ATTIVO** | **76.495.908,79** | **73.035.923,07** | **3.459.985,72** |

Gestione n. 32 2021

## FONDO DI SOLIDARIETA' PER IL SOSTEGNO DELL'OCCUPABILITA', DELL'OCCUPAZIONE E DEL REDDITO DEL PERSONALE DEL CREDITO COOPERATIVO

## SITUAZIONE PATRIMONIALE AL 31 DICEMBRE 2021

| PASSIVO | | | | |
|---|---|---|---|---|
| Codice Conto | Denominazione conto | Consistenza al 31/12/2021 | Consistenza al 31/12/2020 | Variazioni |
| A | PATRIMONIO NETTO | | | |
| VIII | Avanzi (Disavanzi) economici portati a nuovo | | | |
| 1 | Avanzi (Disavanzi) economici portati a nuovo | | | |
| | Avanzi esercizi precedenti | 72.231.177,07 | 68.050.082,00 | 4.181 095,07 |
| | ***TOTALE*** | ***72.231.177,07*** | ***68.050.082,00*** | ***4.181.095,07*** |
| IX | Avanzo (Disavanzo) economico d'esercizio | | | |
| 1 | Avanzo (Disavanzo) economico d'esercizio | | | |
| | Avanzo di esercizio | 3.458.179,45 | 4.181.095,07 | -722 915,62 |
| | ***TOTALE*** | ***3.458.179,45*** | ***4.181.095,07*** | ***-722.915,62*** |
| | **TOTALE PATRIMONIO NETTO** | **75.689.356,52** | **72.231.177,07** | **3.458.179,45** |
| C | FONDI PER RISCHI ED ONERI | | | |
| I | Fondi per Rischi ed oneri | | | |
| 3 | per altri rischi e oneri futuri | | | |
| | Fondo di accantonamento degli interessi attivi sul c/c con la Gestione per la produzione dei servizi, per anticipazioni alle Gestioni deficitarie, relativi ai Fondi di solidarietà di cui agli articoli da 26 a 40, del Decreto Legislativo n. 148/2015 | 471.162,00 | 471.162,00 | 0,00 |
| | ***TOTALE*** | ***471.162,00*** | ***471.162,00*** | ***0,00*** |
| | **TOTALE FONDI PER RISCHI ED ONERI** | **471.162,00** | **471.162,00** | **0,00** |
| E | DEBITI | | | |
| I | Debiti | | | |
| 10 | Debiti verso iscritti, soci e terzi per prestazioni dovute | | | |
| | Debiti per le spese per prestazioni istituzionali | 322.688,15 | 320.927,75 | 1.760,40 |
| 11 | Debiti verso lo Stato ed altri soggetti pubblici | | | |
| | Debiti per trasferimenti passivi allo Stato e ad altri soggetti pubblici | 12.702,12 | 12.656,25 | 45,87 |
| | ***TOTALE*** | ***335.390,27*** | ***333.584,00*** | ***1.806,27*** |
| | **TOTALE DEBITI** | **335.390,27** | **333.584,00** | **1.806,27** |
| | **TOTALE PASSIVO** | **76.495.908,79** | **73.035.923,07** | **3.459.985,72** |

IL PRESIDENTE

PASQUALE TRIDICO

2021 Gestione n. 32

## FONDO DI SOLIDARIETA' PER IL SOSTEGNO DELL'OCCUPABILITA', DELL'OCCUPAZIONE E DEL REDDITO DEL PERSONALE DEL CREDITO COOPERATIVO

### CONTO ECONOMICO DELL'ANNO 2021

| Codice Conto | Denominazione conto | Consuntivo 2021 | Consuntivo 2020 | Variazioni |
|---|---|---|---|---|
| A | VALORE DELLA PRODUZIONE | | | |
| A. 01 | PROVENTI E CORRISPETTIVI PER LA PRODUZIONE DELLE PRESTAZIONI E/O SERVIZI | | | |
| | ENTRATE ACCERTATE NELL'ESERCIZIO | | | |
| | Aliquote contributive a carico dei datori di lavoro e/o degli iscritti | 58 023.991,75 | 61.887.371,51 | -3.863.379,76 |
| | Poste correttive e compensative di entrate correnti per proventi e corrispettivi derivanti dalla vendita di beni e/o prestazione di servizi | -10.892,59 | 0,00 | -10.892,59 |
| | Quote di partecipazione degli iscritti all'onere di specifiche gestioni | 241.374,00 | 181.699,88 | 59.674,12 |
| | RETTIFICA DELLE ENTRATE ACCERTATE NELL'ESERCIZIO CON I MOVIMENTI DEI RATEI E DEI RISCONTI | | | |
| | Contributi a carico dei datori di lavoro e/o degli iscritti (Ratei attivi finali) | 827.687,00 | 908.180,00 | -80.493,00 |
| | Contributi a carico dei datori di lavoro e/o degli iscritti (Ratei attivi iniziali) | -908.180,00 | -895.174,00 | -13.006,00 |
| | ***TOTALE PROVENTI E CORRISPETTIVI PER LA PRODUZIONE DELLE PRESTAZIONI E/O SERVIZI*** | ***58.173.980,16*** | ***62.082.077,39*** | ***-3.908.097,23*** |
| A. 05 | ALTRI RICAVI E PROVENTI | | | |
| | ENTRATE ACCERTATE NELL'ESERCIZIO | | | |
| | Recupero dell'onere a carico della Gestione degli interventi assistenziali e di sostegno alle gestioni previdenziali per la copertura della riduzione del contributo straordinario a carico del datore di lavoro ai fini dell'erogazione dell'assegno straordinario e della relativa contribuzione correlata a favore dei Fondi di Solidarietà per il sostegno dell'occupabilità, dell'occupazione e del reddito del personale del Credito, del Credito cooperativo e delle Società del Gruppo Ferrovie dello Stato, previsto dall'art. 1, commi 234 e 235 della Legge 11 dicembre 2016, n. 232. | 1.631.606,46 | 2.750.012,06 | -1.118.405,60 |
| | ***TOTALE ALTRI RICAVI E PROVENTI*** | ***1.631.606,46*** | ***2.750.012,06*** | ***-1.118.405,60*** |
| | **TOTALE VALORE DELLA PRODUZIONE** | **59.805.586,62** | **64.832.089,45** | **-5.026.502,83** |
| B | COSTO DELLA PRODUZIONE | | | |
| B. 06 | COSTI PER ACQUISTO MATERIE PRIME, SUSSIDIARIE, CONSUMO E MERCI | | | |
| B. 06 A | PRESTAZIONI ISTITUZIONALI | | | |
| | SPESE IMPEGNATE NELL'ESERCIZIO | | | |
| | Poste correttive e compensative di spese correnti per prestazioni istituzionali | 61.423,18 | 50.511,55 | 10.911,63 |
| | Spese per prestazioni | -37 886.002,76 | -41.141.438,48 | 3.255.435,72 |
| | ***TOTALE COSTI PER ACQUISTO MATERIE PRIME, SUSSIDIARIE, CONSUMO E MERCI*** | ***-37.824.579,58*** | ***-41.090.926,93*** | ***3.266.347,35*** |
| B. 14 | ONERI DIVERSI DI GESTIONE | | | |
| | SPESE IMPEGNATE NELL'ESERCIZIO | | | |
| | Oneri per il trasferimento allo Stato delle economie derivanti dalla riduzione degli stanziamenti relativi a spese di amministrazione | -75.876,10 | -75.163,19 | -712,91 |
| | Spese di amministrazione | -340.469,92 | -340.416,32 | -53,60 |
| | Trasferimenti passivi | -12.702,12 | -12.656,25 | -45,87 |
| | Valori di copertura di periodi assicurativi | -18 082.193,27 | -19.120.366,05 | 1.038.172,78 |
| | ***TOTALE ONERI DIVERSI DI GESTIONE*** | ***-18.511.241,41*** | ***-19.548.601,81*** | ***1.037.360,40*** |
| | **TOTALE COSTO DELLA PRODUZIONE** | **-56.335.820,99** | **-60.639.528,74** | **4.303.707,75** |

Gestione n. 32 2021

| | | | | | |
|---|---|---|---|---|---|
| | | **DIFFERENZA TRA VALORI E COSTI DELLA PRODUZIONE (A) + (-B)** | **3.469.765,63** | **4.192.560,71** | **-722.795,08** |
| **C** | | ***PROVENTI E ONERI FINANZIARI*** | | | |
| C. | 16 | ALTRI PROVENTI FINANZIARI | | | |
| | | ENTRATE ACCERTATE NELL'ESERCIZIO | | | |
| | | Interessi sulle disponibilità nei c/c bancari | 57,00 | 66,00 | -9,00 |
| | | Redditi degli investimenti patrimoniali | 1.709,00 | 2.180,00 | -471,00 |
| | | ***TOTALE ALTRI PROVENTI FINANZIARI*** | ***1.766,00*** | ***2.246,00*** | ***-480,00*** |
| | | **TOTALE PROVENTI E ONERI FINANZIARI** | **1.766,00** | **2.246,00** | **-480,00** |
| | | **RISULTATO PRIMA DELLE IMPOSTE (A) + (-B) + (-C) + (-D) + (E)** | **3.471.531,63** | **4.194.806,71** | **-723.275,08** |
| **F** | | ***IMPOSTE DELL'ESERCIZIO*** | | | |
| F. | 01 | IMPOSTE DELL'ESERCIZIO | | | |
| | | SPESE IMPEGNATE NELL'ESERCIZIO | | | |
| | | Imposte su operazioni commerciali ed altri oneri tributari | -13.352,18 | -13.711,64 | 359,46 |
| | | ***TOTALE IMPOSTE DELL'ESERCIZIO*** | ***-13.352,18*** | ***-13.711,64*** | ***359,46*** |
| | | **TOTALE IMPOSTE DELL'ESERCIZIO** | **-13.352,18** | **-13.711,64** | **359,46** |
| | | **AVANZO ECONOMICO / DISAVANZO ECONOMICO** | **3.458.179,45** | **4.181.095,07** | **-722.915,62** |

2021 Gestione n. 32

# ALLEGATI

**Fondo di Solidarietà Credito Cooperativo**

**Allegato 1**

**CONTRIBUTI A CARICO DEI DATORI DI LAVORO E DEGLI ISCRITTI**

| DESCRIZIONE | CONSUNTIVO 2021 | | | | | | CONSUNTIVO 2020 | VARIAZIONI |
|---|---|---|---|---|---|---|---|---|
| | ACCERTATE NEL 2021 | Risconto al 31.12.2020 | Rateo al 31.12.2020 | Rateo al 31.12.2021 | Risconto al 31.12.2021 | DATO ECONOMICO | | |
| CONTR BUTO STRAORD NARIO PER LA COPERTURA DEGLI ASSEGNI STRAORD NARI | 34 334.633,33 | 0,00 | 0,00 | 0,00 | 0,00 | 34 334.633,33 | 36 598.358,31 | -2 263.724,98 |
| CONTR BUTI STRAORD NARI: PER LA COPERTURA CORRELATA DEI PERIODI DI EROGAZIONE DELL'ASSEGNO STRAORD NARIO ( DA TRASFERIRE A FPLD) | 17 305.270,85 | 0,00 | 0,00 | 0,00 | 0,00 | 17 305.270,85 | 18 876.458,88 | -1 571.188,03 |
| CONTR BUTO ORD NARIO | 6 382.975,15 | 0,00 | 908.180,00 | 827.687,00 | 0,00 | 6 302.482,15 | 6 390.646,83 | -88.164,68 |
| CONTR BUTO ADDIZIONALE | 1.112,42 | 0,00 | 0,00 | 0,00 | 0,00 | 1.112,42 | 2.741,17 | -1.628,75 |
| CONTR BUTI ASS. EMERGENZIALE (50% CARICO DATORE LAVORO) | 0,00 | 0,00 | 0,00 | 0,00 | 0,00 | 0,00 | 32.172,32 | -32.172,32 |
| CONTR BUTI FIGURATIVI ASS. EMERGENZIALE (50% CARICO DATORE LAVORO) | 0,00 | 0,00 | 0,00 | 0,00 | 0,00 | 0,00 | 0,00 | 0,00 |
| **TOTALE** | **58.023.991,75** | **0,00** | **908.180,00** | **827.687,00** | **0,00** | **57.943.498,75** | **61.900.377,51** | **-3.956.878,76** |

Gestione n. 32 2021

Fondo di Solidarietà Credito Cooperativo

Allegato 2

SPESE PER PRESTAZIONI ISTITUZIONALI

| DESCRIZIONE | CONSUNTIVO 2021 | | | | CONSUNTIVO 2020 | VARIAZIONI |
|---|---|---|---|---|---|---|
| | IMPEGNATE NEL 2021 | Rateo al 31.12.2020 | Rateo al 31.12.2021 | DATO ECONOMICO | | |
| ASSEGNO STRAORDINARIO | 36.408.751,35 | 0,00 | 0,00 | 36.408.751,35 | 39.647.574,19 | -3.238.822,84 |
| INTERVENTI FORMATIVI | 1.374.372,68 | 0,00 | 0,00 | 1.374.372,68 | 1.123.073,88 | 251.298,80 |
| ASSEGNO ORD NARIO | 102.878,73 | 0,00 | 0,00 | 102.878,73 | 370.790,41 | -267.911,68 |
| ASSEGNO EMERGENZIALE | 0,00 | 0,00 | 0,00 | 0,00 | 0,00 | 0,00 |
| ONERI OUTPLACEMENT | 0,00 | 0,00 | 0,00 | 0,00 | 0,00 | 0,00 |
| **TOTALE A CARICO DELLA GESTIONE (A)** | **37.886.002,76** | **0,00** | **0,00** | **37.886.002,76** | **41.141.438,48** | **-3.255.435,72** |
| **TOTALE A CARICO PT E GIAS (B)** | **0,00** | **0,00** | **0,00** | **0,00** | **0,00** | **0,00** |
| **SPESE PER PRESTAZIONI ISTITUZIONALI (A+B)** | **37.886.002,76** | **0,00** | **0,00** | **37.886.002,76** | **41.141.438,48** | **-3.255.435,72** |

INPS
Istituto Nazionale Previdenza Sociale

Rendiconto 2021

# 33. FONDO PER IL CONCORSO AGLI ONERI PER LA COPERTURA ASSICURATIVA PREVIDENZIALE DEI PERIODI NON COPERTI DA CONTRIBUZIONE DI CUI AL DECRETO LEGISLATIVO N. 564/1996 E DEI LAVORATORI ISCRITTI ALLA GESTIONE DI CUI ALL'ART. 2, COMMA 26, LEGGE N. 335/1995

RENDICONTO 2021

# 33. FONDO PER IL CONCORSO AGLI ONERI PER LA COPERTURA ASSICURATIVA PREVIDENZIALE DEI PERIODI NON COPERTI DA CONTRIBUZIONE DI CUI AL DECRETO LEGISLATIVO N. 564/1996 E DEI LAVORATORI ISCRITTI ALLA GESTIONE DI CUI ALL'ART. 2, COMMA 26, LEGGE N. 335/1995

RELAZIONE DEL DIRETTORE GENERALE

- Sintesi della situazione economica e patrimoniale

BILANCIO CONSUNTIVO

- Situazione patrimoniale al 31 dicembre 2021
- Conto economico

Gestione n. 33 2021

# RELAZIONE DEL DIRETTORE GENERALE

Il rendiconto dell'anno 2021 del Fondo per il concorso agli oneri contributivi per la copertura assicurativa previdenziale dei periodi non coperti da contribuzione, nel caso di lavori discontinui e negli altri casi previsti dal D.l.vo n. 564/1996, nonché dei lavoratori iscritti alla Gestione dell'art. 2, comma 26, della legge n. 335/1995, predisposto in attuazione dell'art. 69, comma 9, della legge n.388/2000, presenta un avanzo economico di 13,881 mln.

Per effetto del risultato di esercizio, l'avanzo patrimoniale al 31 dicembre 2021 è di 404,263 mln.

Nell'anno 2021 il Fondo è stato alimentato, esclusivamente, con l'importo a carico del bilancio dello Stato, essendo terminato nel 2002 il contributo di solidarietà di cui all'art. 37, comma 1, della legge n.488/1999.

Si riportano in forma aggregata, nella sintesi economico patrimoniale che segue, i valori della Gestione riferiti al 2021, raffrontati con i corrispondenti dati per il 2020.

2021 Gestione n. 33

## FONDO PER IL CONCORSO AGLI ONERI CONTRIBUTIVI PER LA COPERTURA ASSICURATIVA PREVIDENZIALE DEI PERIODI NON COPERTI DA CONTRIBUZIONE DI CUI AL D.LVO 564/96 E DEI LAVORATORI ISCRITTI ALLA GESTIONE DI CUI ALL'ART. 2 COMMA 26 L. 335/1995

### SINTESI DELLA SITUAZIONE ECONOMICA E PATRIMONIALE (dati in migliaia)

| DENOMINAZIONE CONTO | CONSUNTIVO 2021 | CONSUNTIVO 2020 | VARIAZIONI |
|---|---|---|---|
| **AVANZO/DISAVANZO PATRIMONIALE NETTO ALL'INIZIO DELL'ESERCIZIO:** | | | |
| Riserve Legali | 0 | 0 | 0 |
| Avanzo/Disavanzo | 390.382 | 376.496 | 13.886 |
| **Totale** | **390.382** | **376.496** | **13.886** |
| ***VALORE DELLA PRODUZIONE*** | | | |
| ALTRI RICAVI E PROVENTI | | | |
| Trasferimenti da GIAS | 13.944 | 13.944 | 0 |
| **TOTALE ALTRI RICAVI E PROVENTI** | **13.944** | **13.944** | **0** |
| **TOTALE VALORE DELLA PRODUZIONE** | **13.944** | **13.944** | **0** |
| ***COSTO DELLA PRODUZIONE*** | | | |
| ONERI DIVERSI DI GESTIONE | | | |
| Oneri per il trasferimento allo Stato delle economie derivanti dalla riduzione degli stanziamenti relativi a spese di amministrazione | -12 | -12 | 0 |
| Spese di amministrazione | -56 | -55 | -1 |
| **TOTALE ONERI DIVERSI DI GESTIONE** | **-68** | **-67** | **-1** |
| **TOTALE COSTO DELLA PRODUZIONE** | **-68** | **-67** | **-1** |
| **DIFFERENZA TRA VALORI E COSTI DELLA PRODUZIONE (A)** | **13.876** | **13.877** | **-1** |
| ***PROVENTI ED ONERI FINANZIARI*** | | | |
| Interessi passivi ed altri oneri finanziari | 0 | 0 | 0 |
| Altri redditi e proventi patrimoniali | 10 | 12 | -3 |
| **PROVENTI ED ONERI FINANZIARI** | **10** | **12** | **-2** |
| **RETTIFICHE DI VALORE DI ATTIVITA' FINANZIARIE** | **0** | **0** | **0** |
| **PROVENTI ED ONERI STRAORDINARI** | **0** | **0** | **0** |
| **RISULTATO D'ESERCIZIO PRIMA DELLE IMPOSTE** | **13.886** | **13.889** | **-4** |
| **IMPOSTE DELL'ESERCIZIO** | **-5** | **-4** | **-1** |
| ***RISULTATO D'ESERCIZIO*** | **13.881** | **13.886** | **-5** |
| **AVANZO/DISAVANZO PATRIMONIALE NETTO AL TERMINE DELL'ESERCIZIO:** | | | |
| Riserve Legali | 0 | 0 | 0 |
| Avanzo/Disavanzo | 404.263 | 390.382 | 13.881 |
| **Totale** | **404.263** | **390.382** | **13.881** |

Gestione n. 33 2021

Valore della produzione: 13,944 mln

Altri ricavi e proventi

I trasferimenti da altre gestioni dell'INPS ammontano a 13,944 mln e riguardano il trasferimento al fondo quale concorso dello Stato agli oneri contributivi dei periodi non coperti da contribuzione, come previsto dall'art. 69, comma 9, della legge n. 388/2000.

Costo della produzione: 68,110 mgl

Gli oneri per il trasferimento allo Stato, quantificati in 12,364 mgl, rappresentano le economie prodotte dalla riduzione degli stanziamenti relativi alle spese di amministrazione della Gestione, determinati in attuazione delle norme di riduzione delle spese di funzionamento dell'Istituto.

Le spese di amministrazione, determinate in 55,746 mgl rappresentano la quota parte delle spese di amministrazione attribuite al Fondo in base ai criteri stabiliti dall'art. 57 del Regolamento per l'amministrazione e la contabilità dell'INPS.

Nella tabella che segue si riportano, per grandi aggregati, i dati delle spese di amministrazione a carico della Gestione rispettivamente per gli anni 2020 e 2021.

**FONDO PER IL CONCORSO AGLI ONERI CONTRIBUTIVI PER LA COPERTURA ASSICURATIVA PREVIDENZIALE DEI PERIODI NON COPERTI DA CONTRIBUZIONE**

FQR

Spese di amministrazione attribuite alla Gestione

| Tipologia di spese | ANNO 2020 | ANNO 2021 |
|---|---|---|
| - Spese per il personale | 41.791,47 | 41.986,31 |
| - Servizi postali, bancari e di altri enti | | 0,00 |
| - Spese postali e telefoniche | 1.839,00 | 1.726,00 |
| - Spese di gestione e conduzione immobili strumentali | 3.437,00 | 3.651,00 |
| - Accertamenti sanitari | | |
| - Spese legali | | - |
| - Servizi e dispositivi informatici | 5.332,00 | 7.442,00 |
| - Servizi di riscossione dei contributi resi dagli Adr | | |
| - Altre spese | 4.761,02 | 3.371,96 |
| *Totale spese* | 57.160,49 | 58.177,27 |
| - Meno recuperi | 1.861,00 | 1.839,00 |
| - Meno residui insussistenti passivi | 357,00 | 592,00 |
| *Totale spese nette* | **54.942,49** | **55.746,27** |
| | | |

Proventi ed oneri finanziari: 9,643 mgl

Sono determinati dai redditi degli investimenti patrimoniali e dagli interessi sulle disponibilità nei conti correnti bancari.

Imposte dell'esercizio
Accertate in 5,083 mgl si riferiscono agli oneri relativi all'imposta regionale sulle attività produttive.

Risultato di esercizio
L'esercizio in esame si è chiuso con un avanzo economico di 13,881 mln.

Gestione n. 33 2021

STATO PATRIMONIALE

Attivo

Immobili strumentali
L'importo di 0,805 mgl rappresenta la quota parte del valore degli immobili strumentali che, evidenziato globalmente nel bilancio dell'Istituto, viene attribuita alla Gestione.

Immobilizzazioni finanziarie
Gli investimenti patrimoniali unitari sono stati accertati in 896 mgl.

Attivo circolante 403,366 mln
E' costituito esclusivamente dal credito in conto corrente con l'INPS, pari alle disponibilità depositate.

Passivo

Patrimonio netto 404,263 mln
L'avanzo patrimoniale di 404,263 mln è costituito dall'avanzo patrimoniale al 1° gennaio, pari a 390,382 mln, incrementato dell'avanzo di esercizio dell'anno 2021 di 13,881 mln.

[redacted]
IL DIRETTORE CENTRALE
BILANCI, CONTABILITA' E SERVIZI FISCALI

[redacted]
IL DIRETTORE GENERALE
[redacted]

2021 Gestione n. 33

# BILANCIO CONSUNTIVO

## FONDO PER IL CONCORSO AGLI ONERI CONTRIBUTIVI PER LA COPERTURA ASSICURATIVA PREVIDENZIALE DEI PERIODI NON COPERTI DA CONTRIBUZIONE DI CUI AL D.LVO 564/96 E DEI LAVORATORI ISCRITTI ALLA GESTIONE DI CUI ALL'ART. 2 COMMA 26 L. 335/1995

### SITUAZIONE PATRIMONIALE AL 31 DICEMBRE 2021

| ATTIVO | | | | |
|---|---|---|---|---|
| Codice Conto | Denominazione conto | Consistenza al 31/12/2021 | Consistenza al 31/12/2020 | Variazioni |
| B | IMMOBILIZZAZIONI | | | |
| II | Immobilizzazioni Materiali | | | |
| 1 | Terreni e fabbricati | | | |
| | Quota di partecipazione all'acquisizione di immobili strumentali adibiti ad uffici | 805,26 | 796,26 | 9,00 |
| | ***TOTALE*** | ***805,26*** | ***796,26*** | ***9,00*** |
| III | Immobilizzazioni Finanziarie | | | |
| 4 | Crediti finanziari diversi | | | |
| | Quota di partecipazione agli invest. patr. unitari | 895.727,42 | 1.392.509,01 | -496.781,59 |
| | ***TOTALE*** | ***895.727,42*** | ***1.392.509,01*** | ***-496.781,59*** |
| | **TOTALE IMMOBILIZZAZIONI** | **896.532,68** | **1.393.305,27** | **-496.772,59** |
| C | ATTIVO CIRCOLANTE | | | |
| IV | Disponibilità liquide | | | |
| 3 | Denaro e valori in cassa | | | |
| | Rapporti di c/c tra le ges ioni e la gestione per la produzione dei servizi | 403.365.969,57 | 388.988.411,87 | 14.377.557,70 |
| | ***TOTALE*** | ***403.365.969,57*** | ***388.988.411,87*** | ***14.377.557,70*** |
| | **TOTALE ATTIVO CIRCOLANTE** | **403.365.969,57** | **388.988.411,87** | **14.377.557,70** |
| | **TOTALE ATTIVO** | **404.262.502,25** | **390.381.717,14** | **13.880.785,11** |

Gestione n. 33 2021

## FONDO PER IL CONCORSO AGLI ONERI CONTRIBUTIVI PER LA COPERTURA ASSICURATIVA PREVIDENZIALE DEI PERIODI NON COPERTI DA CONTRIBUZIONE DI CUI AL D.LVO 564/96 E DEI LAVORATORI ISCRITTIALLA GESTIONE DI CUI ALL'ART. 2 COMMA 26 L. 335/1995

### SITUAZIONE PATRIMONIALE AL 31 DICEMBRE 2021

| PASSIVO | | | | |
|---|---|---|---|---|
| Codice Conto | Denominazione conto | Consistenza al 31/12/2021 | Consistenza al 31/12/2020 | Variazioni |
| A | PATRIMONIO NETTO | | | |
| VIII | Avanzi (Disavanzi) economici portati a nuovo | | | |
| 1 | Avanzi (Disavanzi) economici portati a nuovo | | | |
| | Avanzi esercizi precedenti | 390.381.717,14 | 376.496.212,19 | 13.885.504,95 |
| | ***TOTALE*** | ***390.381.717,14*** | ***376.496.212,19*** | ***13.885.504,95*** |
| IX | Avanzo (Disavanzo) economico d'esercizio | | | |
| 1 | Avanzo (Disavanzo) economico d'esercizio | | | |
| | Avanzo di esercizio | 13.880.785,11 | 13.885.504,95 | -4.719,84 |
| | ***TOTALE*** | ***13.880.785,11*** | ***13.885.504,95*** | ***-4.719,84*** |
| | **TOTALE PATRIMONIO NETTO** | **404.262.502,25** | **390.381.717,14** | **13.880.785,11** |
| | **TOTALE PASSIVO** | **404.262.502,25** | **390.381.717,14** | **13.880.785,11** |

IL PRESIDENTE

PASQUALE TRIDICO

2021 Gestione n. 33

## FONDO PER IL CONCORSO AGLI ONERI CONTRIBUTIVI PER LA COPERTURA ASSICURATIVA PREVIDENZIALE DEI PERIODI NON COPERTI DA CONTRIBUZIONE DI CUI AL D.LVO 564/96 E DEI LAVORATORI ISCRITTIALLA GESTIONE DI CUI ALL'ART. 2 COMMA 26 L. 335/1995

### CONTO ECONOMICO DELL'ANNO 2021

| Codice Conto | Denominazione conto | Consuntivo 2021 | Consuntivo 2020 | Variazioni |
|---|---|---|---|---|
| **A** | ***VALORE DELLA PRODUZIONE*** | | | |
| A. 05 | ALTRI RICAVI E PROVENTI | | | |
| | ENTRATE ACCERTATE NELL'ESERCIZIO | | | |
| | Trasferimenti da GIAS | 13.944.336,00 | 13 944.336,00 | 0,00 |
| | ***TOTALE ALTRI RICAVI E PROVENTI*** | ***13.944.336,00*** | ***13.944.336,00*** | ***0,00*** |
| | **TOTALE VALORE DELLA PRODUZIONE** | **13.944.336,00** | **13.944.336,00** | **0,00** |
| **B** | ***COSTO DELLA PRODUZIONE*** | | | |
| B. 14 | ONERI DIVERSI DI GESTIONE | | | |
| | SPESE IMPEGNATE NELL'ESERCIZIO | | | |
| | Oneri per il trasferimento allo Stato delle economie derivanti dalla riduzione degli stanziamenti rela ivi a spese di amministrazione | -12.364,13 | -12.091,32 | -272,81 |
| | Spese di amministrazione | -55.746,27 | -54.942,49 | -803,78 |
| | ***TOTALE ONERI DIVERSI DI GESTIONE*** | ***-68.110,40*** | ***-67.033,81*** | ***-1.076,59*** |
| | **TOTALE COSTO DELLA PRODUZIONE** | **-68.110,40** | **-67.033,81** | **-1.076,59** |
| | **DIFFERENZA TRA VALORI E COSTI DELLA PRODUZIONE (A) + (-B)** | **13.876.225,6** | **13.877.302,19** | **-1.076,59** |
| **C** | ***PROVENTI E ONERI FINANZIARI*** | | | |
| C. 16 | ALTRI PROVENTI FINANZIARI | | | |
| | ENTRATE ACCERTATE NELL'ESERCIZIO | | | |
| | Interessi sulle disponibilità nei c/c bancari | 310,00 | 368,00 | -58,00 |
| | Redditi degli investimenti patrimoniali | 9.333,00 | 12.062,00 | -2.729,00 |
| | ***TOTALE ALTRI PROVENTI FINANZIARI*** | ***9.643,00*** | ***12.430,00*** | ***-2.787,00*** |
| | **TOTALE PROVENTI E ONERI FINANZIARI** | **9.643,00** | **12.430,00** | **-2.787,00** |
| | **RISULTATO PRIMA DELLE IMPOSTE (A) + (-B) + (-C) + (-D) + (E)** | **13.885.868,6** | **13.889.732,19** | **-3.863,59** |
| **F** | ***IMPOSTE DELL'ESERCIZIO*** | | | |
| F. 01 | IMPOSTE DELL'ESERCIZIO | | | |
| | SPESE IMPEGNATE NELL'ESERCIZIO | | | |
| | Imposte su operazioni commerciali ed altri oneri tributari | -5.083,49 | -4.227,24 | -856,25 |
| | ***TOTALE IMPOSTE DELL'ESERCIZIO*** | ***-5.083,49*** | ***-4.227,24*** | ***-856,25*** |
| | **TOTALE IMPOSTE DELL'ESERCIZIO** | **-5.083,49** | **-4.227,24** | **-856,25** |
| | **AVANZO ECONOMICO / DISAVANZO ECONOMICO** | **13.880.785,11** | **13.885.504,95** | **-4.719,84** |

INPS
Istituto Nazionale Previdenza Sociale

Rendiconto 2021

# 35. FONDO DI SOLIDARIETÀ PER IL SOSTEGNO DEL REDDITO DEL PERSONALE GIÀ DIPENDENTE DALL'AMMINISTRAZIONE AUTONOMA DEI MONOPOLI DI STATO, INSERITO NEL RUOLO PROVVISORIO AD ESAURIMENTO DEL MINISTERO DELLE FINANZE, DISTACCATO E POI TRASFERITO ALL'ETI S.P.A. O AD ALTRA SOCIETÀ AD ESSA DERIVANTE

RENDICONTO 2021

# 35. FONDO DI SOLIDARIETÀ PER IL SOSTEGNO DEL REDDITO DEL PERSONALE GIÀ DIPENDENTE DALL'AMMINISTRAZIONE AUTONOMA DEI MONOPOLI DI STATO, INSERITO NEL RUOLO PROVVISORIO AD ESAURIMENTO DEL MINISTERO DELLE FINANZE, DISTACCATO E POI TRASFERITO ALL'ETI S.P.A. O AD ALTRA SOCIETÀ AD ESSA DERIVANTE

RELAZIONE DEL DIRETTORE GENERALE

- Sintesi della situazione economica e patrimoniale

BILANCIO CONSUNTIVO

- Situazione patrimoniale al 31 dicembre 2021
- Conto economico

Gestione n. 35 2021

# RELAZIONE DEL DIRETTORE GENERALE

Il rendiconto dell'anno 2021 della Gestione Fondo di solidarietà per il sostegno del reddito del personale già dipendente dell'amministrazione autonoma dei Monopoli di Stato, inserito nel ruolo provvisorio ad esaurimento del Ministero delle Finanze, distaccato e poi trasferito all'ETI S.p.A. o ad altra società da essa derivante, presenta disavanzo economico di esercizio di 387 mgl.

Per effetto del risultato di esercizio, il disavanzo al 31 dicembre 2021 è di 232 mgl.

Una visione immediata dell'andamento della Gestione è fornita dal prospetto che segue in cui vengono riportate le risultanze sintetiche relative all'ultimo quinquennio.

Risultato di esercizio e situazione patrimoniale (in mgl)

| Anno | Risultato di esercizio | Situazione patrimoniale al 31 dicembre |
|---|---|---|
| 2017 | -111 | 155 |
| 2018 | - | 155 |
| 2019 | - | 155 |
| 2020 | - | 155 |
| 2021 | -387 | -232 |

Il Fondo disciplinato dal decreto interministeriale n. 88/2002, recante il Regolamento istitutivo del Fondo Monopolio, ha provveduto, nell'ambito dei processi di ristrutturazione che hanno interessato l'Amministrazione autonoma dei monopoli di Stato, all'erogazione di assegni straordinari di sostegno al reddito, di bonus di ingresso al Fondo nonché di bonus corrisposti all'atto della maturazione del trattamento pensionistico.

L'art. 12 del predetto decreto ha disposto la durata del Fondo in parola fino al 31 luglio 2014, con accesso alle prestazioni entro e non oltre il 31 luglio 2007.

2021 Gestione n. 35

L'art. 6, comma 5, ha previsto, altresì, che le operazioni di liquidazione dovessero concludersi entro e non oltre un anno dalla data di cessazione del Fondo stesso ovvero il 31 luglio 2015.

Tuttavia, la sussistenza di un complesso contenzioso giudiziario ha impedito la definizione del quadro economico a tale data, e dunque la liquidazione del Fondo nei termini fissati dal Legislatore.

Di conseguenza è stata attivata la procedura prevista dall'art. 6, comma 6, del D.M. n. 88/2002 che prevede il subentro del Ministero dell'economia e delle finanze "Dipartimento della Ragioneria generale dello Stato – Ispettorato generale per la liquidazione degli enti disciolti" nella gestione della liquidazione del Fondo di cui si tratta.

Si riportano in forma aggregata, nella sintesi economico patrimoniale che segue, i valori della Gestione riferiti al 2021, raffrontati con i corrispondenti dati per il 2020.

Gestione n. 35 2021

## FONDO DI SOLIDARIETÀ PER IL SOSTEGNO DEL REDDITO DEL PERSONALE GIÀ DIPENDENTE DALL'AMMINISTRAZIONE AUTONOMA DEI MONOPOLI DELLO STATO, INSERITO NEL RUOLO PROVVISORIO AD ESAURIMENTO DEL MINISTERO DELLE FINANZE, DISTACCATO E POI TRASFERITO ALL'ETI SPA O AD ALTRA SOCIETÀ DA ESSA DERIVANTE

### SINTESI DELLA SITUAZIONE ECONOMICA E PATRIMONIALE
(dati in migliaia)

| DENOMINAZIONE CONTO | CONSUNTIVO 2021 | CONSUNTIVO 2020 | VARIAZIONI |
|---|---|---|---|
| **AVANZO/DISAVANZO PATRIMONIALE NETTO ALL'INIZIO DELL'ESERCIZIO:** | | | |
| Riserve Legali | 0 | 0 | 0 |
| Avanzo/Disavanzo | 155 | 155 | 0 |
| **Totale** | **155** | **155** | **0** |
| ***COSTO DELLA PRODUZIONE*** | | | |
| COSTI PER ACQUISTO MATERIE PRIME, SUSSIDIARIE, CONSUMO E MERCI | | | |
| Poste correttive e compensative di spese correnti per prestazioni istituzionali | 0 | 0 | 0 |
| Spese per prestazioni | 0 | 0 | 0 |
| **TOTALE COSTI PER ACQUISTO MATERIE PRIME, SUSSIDIARIE, CONSUMO E MERCI** | **0** | **0** | **0** |
| **TOTALE COSTO DELLA PRODUZIONE** | **0** | **0** | **0** |
| **DIFFERENZA TRA VALORI E COSTI DELLA PRODUZIONE (A) + (-B)** | **0** | **0** | **0** |
| PROVENTI E ONERI STRAORDINARI | -387 | 0 | -387 |
| | **-387** | **0,00** | **-387** |
| ***RISULTATO D'ESERCIZIO*** | | | |
| Disavanzo economico di esercizio | 387 | 0 | 387 |
| | **387** | **0,00** | **387** |
| ***PROVENTI ED ONERI FINANZIARI*** | | | |
| Interessi passivi ed altri oneri finanziari | 0 | 0 | 0 |
| Altri redditi e proventi patrimoniali | 0 | 0 | 0 |
| **PROVENTI ED ONERI FINANZIARI** | | | |
| **RETTIFICHE DI VALORE DI ATTIVITA' FINANZIARIE** | **0** | **0** | **0** |
| **PROVENTI ED ONERI STRAORDINARI** | **-387** | **0** | **-387** |
| **RISULTATO D'ESERCIZIO PRIMA DELLE IMPOSTE** | **-387** | **0** | **-387** |
| **IMPOSTE DELL'ESERCIZIO** | **0** | **0** | **0** |
| ***RISULTATO D'ESERCIZIO*** | **-387** | **0** | **-387** |
| **AVANZO/DISAVANZO PATRIMONIALE NETTO AL TERMINE DELL'ESERCIZIO:** | | | |
| Riserve Legali | 0 | 0 | 0 |
| Avanzo/Disavanzo | -232 | 155 | -387 |
| **Totale** | **-232** | **155** | **-387** |

*Eventuali discordanze nelle somme algebriche sono dovute ad arrotondamenti all'unità di mgl.

2021 Gestione n. 35

Risultato di esercizio:

L'esercizio in esame si è chiuso con un disavanzo economico di 387 mgl.

STATO PATRIMONIALE

Attivo

Attivo circolante:

I crediti per contributi straordinari a copertura delle prestazioni del Fondo, pari a 284 mgl, rappresentano il credito per il contributo straordinario a copertura delle prestazioni del Fondo, determinato a seguito di pagamenti effettuati su sentenza dall'Istituto.
In esito, infatti, al contenzioso giudiziario intercorso con dipendenti della società ATI SALE, che hanno visto soccombente l'Istituto, si è provveduto all'erogazione di assegni straordinari in favore di detti dipendenti per l'importo in argomento, in assenza della provvista a carico della medesima società.
Il predetto importo, nel rappresentare l'ammontare complessivo dei crediti vantati dall'INPS verso la società ATISALE s.p.a, è stato oggetto di specifica diffida rivolta dall'Istituto alla suddetta società, nei confronti della quale, con il decreto del 11 novembre 2015 del Tribunale di Foggia, è stata dichiarata aperta la procedura di concordato preventivo rispetto alla quale è stata avanzata dall'Avvocatura dell'Inps la richiesta, ex art.186 bis L.F., di ammissione al passivo del credito vantato dall'Istituto.
Detta richiesta è stata, tuttavia, rigettata dal Commissario Giudiziale, competente nella procedura di concordato preventivo in argomento, che ha ritenuto infondate le richieste dell'Istituto.
Allo stato, sono in corso valutazioni da parte dell'Avvocatura circa la possibilità di esperire un'azione di cognizione ordinaria finalizzata a tutelare i crediti vantati dall'Istituto.

Gestione n. 35 2021

Passivo

Patrimonio netto

Il disavanzo patrimoniale della Gestione al 31 dicembre 2021, passa da un avanzo di 155 mgl ad un disavanzo 232 mgl.

Debiti:
Il debito verso i beneficiari degli assegni straordinari figurano per complessivi 6 mgl;
il debito in conto corrente risulta pari a 509 mgl.

[redacted]

IL DIRETTORE CENTRALE
BILANCI, CONTABILITÀ E SERVIZI FISCALI

[redacted]

IL DIRETTORE GENERALE

[redacted]

2021 Gestione n. 35

# BILANCIO CONSUNTIVO

## FONDO DI SOLIDARIETÀ PER IL SOSTEGNO DEL REDDITO DEL PERSONALE GIÀ DIPENDENTE DALL'AMMINISTRAZIONE AUTONOMA DEI MONOPOLI DELLO STATO, INSERITO NEL RUOLO PROVVISORIO AD ESAURIMENTO DEL MINISTERO DELLE FINANZE, DISTACCATO E POI TRASFERITO ALL'ETI SPA O AD ALTRA SOCIETÀ DA ESSA DERIVANTE

### SITUAZIONE PATRIMONIALE AL 31 DICEMBRE 2021

| ATTIVO | | | | |
|---|---|---|---|---|
| Codice Conto | Denominazione conto | Consistenza al 31/12/2021 | Consistenza al 31/12/2020 | Variazioni |
| C | ATTIVO CIRCOLANTE | | | |
| II | Residui attivi | | | |
| 2 | Crediti verso iscritti, soci e terzi | | | |
| | Crediti per aliquote contributive a carico dei datori di lavoro e/o degli iscritti | 283.565,55 | 670.306,30 | -386.740,75 |
| | ***TOTALE*** | ***283.565,55*** | ***670.306,30*** | ***-386.740,75*** |
| | **TOTALE ATTIVO CIRCOLANTE** | **283.565,55** | **670.306,30** | **-386.740,75** |
| | **TOTALE ATTIVO** | **283.565,55** | **670.306,30** | **-386.740,75** |

Gestione n. 35 2021

| PASSIVO | | | | |
|---|---|---|---|---|
| Codice Conto | Denominazione conto | Consistenza al 31/12/2021 | Consistenza al 31/12/2020 | Variazioni |
| A | PATRIMONIO NETTO | | | |
| VIII | Avanzi (Disavanzi) economici portati a nuovo | | | |
| 1 | Avanzi (Disavanzi) economici portati a nuovo | | | |
| | Avanzi esercizi preceden i | 154.837,58 | 154.837,58 | 0,00 |
| | ***TOTALE*** | ***154.837,58*** | ***154.837,58*** | ***0,00*** |
| IX | Avanzo (Disavanzo) economico d'esercizio | | | |
| 1 | Avanzo (Disavanzo) economico d'esercizio | | | |
| | Disavanzo economico d'esercizio | -386.740,75 | 0,00 | -386.740,75 |
| | ***TOTALE*** | ***-386.740,75*** | ***0,00*** | ***-386.740,75*** |
| | **TOTALE PATRIMONIO NETTO** | **-231.903,17** | **154.837,58** | **-386.740,75** |
| E | DEBITI | | | |
| I | Debiti | | | |
| 10 | Debiti verso iscritti, soci e terzi per prestazioni dovute | | | |
| | Debiti per le spese per prestazioni istituzionali | 6.258,73 | 6.258,73 | 0,00 |
| 12 | Debiti diversi | | | |
| | Rapporti di c/c tra le Gestioni e la Gestione per la produzione dei servizi | 509.209,99 | 509.209,99 | 0,00 |
| | ***TOTALE*** | ***515.468,72*** | ***515.468,72*** | ***0,00*** |
| | **TOTALE DEBITI** | **515.468,72** | **515.468,72** | **0,00** |
| | **TOTALE PASSIVO** | **283.565,55** | **670.306,30** | **-386.740,75** |

IL PRESIDENTE

PASQUALE TRIDICO

2021 Gestione n. 35

## FONDO DI SOLIDARIETÀ PER IL SOSTEGNO DEL REDDITO DEL PERSONALE GIÀ DIPENDENTE DALL'AMMINISTRAZIONE AUTONOMA DEI MONOPOLI DELLO STATO, INSERITO NEL RUOLO PROVVISORIO AD ESAURIMENTODEL MINISTERO DELLE FINANZE, DISTACCATO E POI TRASFERITO ALL'ETI SPA O AD ALTRA SOCIETÀ DA ESSA DERIVANTE

### CONTO ECONOMICO DELL'ANNO 2021

| Codice Conto | Denominazione conto | Consuntivo 2021 | Consuntivo 2020 | Variazioni |
|---|---|---|---|---|
| B | *COSTO DELLA PRODUZIONE* | | | |
| B. 06 | COSTI PER ACQUISTO MATERIE PRIME, SUSSIDIARIE, CONSUMO E MERCI | | | |
| B. 06 A | PRESTAZIONI ISTITUZIONALI | | | |
| | SPESE IMPEGNATE NELL'ESERCIZIO | | | |
| | Poste correttive e compensative di spese correnti per prestazioni istituzionali | 0,00 | 0,00 | 0,00 |
| | Spese per prestazioni | 0,00 | 0,00 | 0,00 |
| | ***TOTALE COSTI PER ACQUISTO MATERIE PRIME, SUSSIDIARIE, CONSUMO E MERCI*** | ***0,00*** | ***0,00*** | ***0,00*** |
| | **TOTALE COSTO DELLA PRODUZIONE** | **0,00** | **0,00** | **0,00** |
| | **DIFFERENZA TRA VALORI E COSTI DELLA PRODUZIONE (A) + (-B)** | **0** | **0** | **0** |
| E | *PROVENTI E ONERI STRAORDINARI* | | | |
| E. 23 | SOPRAVVENIENZE PASSIVE ED INSUSSISTENZE DELL'ATTIVO DERIVANTI DALLA GESTIONE DEI RESIDUI | | | |
| | SOPRAVVENIENZE PASSIVE ED INSUSSISTENZE DELL'ATTIVO DERIVANTI DALLA GESTIONE DEI RESIDUI | | | |
| | Eliminazione residui attivi | -386.740,75 | 0,00 | -386.740,75 |
| | ***TOTALE SOPRAVVENIENZE PASSIVE ED INSUSSISTENZE DELL'ATTIVO DERIVANTI DALLA GESTIONE DEI RESIDUI*** | ***-386.740,75*** | ***0,00*** | ***-386.740,75*** |
| | **TOTALE PROVENTI E ONERI STRAORDINARI** | **-386.740,75** | **0,00** | **-386.740,75** |
| | **AVANZO ECONOMICO / DISAVANZO ECONOMICO** | **-386.740,75** | **0,00** | **-386.740,75** |

INPS
Istituto Nazionale Previdenza Sociale

Rendiconto 2021

# 37. FONDO DI SOLIDARIETÀ PER IL SOSTEGNO DEL REDDITO, DELL'OCCUPAZIONE E DELLA RICONVERSIONE E RIQUALIFICAZIONE PROFESSIONALE DEL PERSONALE ADDETTO AL SERVIZIO DELLA RISCOSSIONE DEI TRIBUTI ERARIALI E DEGLI ALTRI ENTI PUBBLICI DI CUI AL D.LGS. 112/1999

RENDICONTO 2021

# 37. FONDO DI SOLIDARIETÀ PER IL SOSTEGNO DEL REDDITO, DELL'OCCUPAZIONE E DELLA RICONVERSIONE E RIQUALIFICAZIONE PROFESSIONALE DEL PERSONALE ADDETTO AL SERVIZIO DELLA RISCOSSIONE DEI TRIBUTI ERARIALI E DEGLI ALTRI ENTI PUBBLICI DI CUI AL D.LGS. 112/1999

RELAZIONE DEL DIRETTORE GENERALE

- Sintesi della situazione economica e patrimoniale

BILANCIO CONSUNTIVO

- Situazione patrimoniale al 31 dicembre 2021
- Conto economico

ALLEGATO

- Contributi a carico dei datori di lavoro

Gestione n. 37 2021

# RELAZIONE DEL DIRETTORE GENERALE

Il rendiconto dell'anno 2021 del Fondo di solidarietà per il sostegno del reddito, dell'occupazione e della riconversione e riqualificazione professionale del personale addetto al servizio di riscossione dei tributi erariali, presenta un disavanzo economico di esercizio di 2,513 mln.

Per effetto del risultato di esercizio, l'avanzo patrimoniale al 31 dicembre 2021 è di 7,755 mln.

Con riferimento in particolare alla normativa in argomento, occorre evidenziare che l'articolo 3 della legge n. 92/2012, recante norme in tema di riforma del mercato del lavoro, nel definire un sistema inteso ad assicurare adeguate forme di sostegno al reddito per i lavoratori dei diversi settori economici, ha previsto che le organizzazioni sindacali e imprenditoriali comparativamente più rappresentative a livello nazionale stipulassero accordi e contratti collettivi, anche intersettoriali, aventi ad oggetto la costituzione di Fondi di solidarietà per il sostegno del reddito per i settori non coperti dalla normativa in materia di integrazione salariale.

In particolare, il comma 42 del citato art. 3, ha disposto l'adeguamento della disciplina dei Fondi di solidarietà, istituiti ai sensi dell'articolo 2, comma 28, della legge n. 662 del 23 dicembre 1996, alle norme della medesima legge n. 92/2012, con decreti interministeriali adottati sulla base di accordi e contratti collettivi da stipulare tra le organizzazioni comparativamente più rappresentative a livello nazionale.

Con l'accordo sindacale nazionale stipulato in data 20 dicembre 2013 tra Equitalia spa e Riscossione Sicilia spa e Dircredito Fabi, Fiba, Fisac Snalec UGL e UILCA, e l'accordo stipulato in pari data tra Equitalia spa e Riscossione Sicilia e Unità Sindacale, è stato, pertanto convenuto di adeguare il "Fondo di solidarietà per il sostegno del reddito, dell'occupazione e della riconversione e riqualificazione professionale del personale addetto al servizio della riscossione dei tributi erariali e degli altri enti pubblici di cui al decreto legislativo 13 aprile 1999, n. 112" alle previsioni di cui al citato articolo 3 della legge n. 92/2012. In data 28 gennaio 2014 è stato stipulato un ulteriore accordo tra SO.G.E.T. spa e FIBA-CISL, FISAC CIGL e RSA UGL a integrazione dei precedenti.

2021 Gestione n. 37

I predetti accordi sono stati recepiti con decreto interministeriale n. 95439 del 18 aprile 2016 che, disponendo l'adeguamento alle previsioni di cui agli articoli da 26 a 40 del d.lgs. n. 148/2015, ha dettato la nuova disciplina del preesistente Fondo di solidarietà del personale delle imprese del settore dei servizi della riscossione dei tributi erariali di cui al citato decreto ministeriale n. 375 del 24 novembre 2003.

L'entrata in vigore del D.I. n. 95439/2016, nel determinare l'abrogazione del decreto n. 375/2003, ha altresì previsto che il finanziamento delle prestazioni attive alla data di entrata in vigore dello stesso, fosse assicurato dalle somme derivanti dalle sei assegnazioni provenienti dallo speciale Fondo di Previdenza degli impiegati esattoriali di cui alla legge n. 377/1958, nonché, qualora le predette risorse fossero insufficienti, dal versamento del contributo straordinario in misura corrispondente al fabbisogno di copertura degli assegni straordinari e della contribuzione correlata, da parte del datore di lavoro esodante, o dell'eventuale soggetto giuridico subentrato al medesimo.

Successivamente, a causa dell'emergenza epidemiologica da COVD 19, sono stati adottati importanti interventi normativi che hanno riconosciuto il diritto alla concessione di assegni ordinari al di fuori del regime previsto dal D. lgs n. 148/2015, ponendone i relativi oneri a carico dello Stato.

La copertura degli oneri delle prestazioni di sostegno al reddito rientranti, invece, nel regime ordinario, viene assicurata a carico dei Fondi di solidarietà di appartenenza.

Si riportano in forma aggregata, nella sintesi economico patrimoniale che segue, i valori della Gestione riferiti all'anno 2021, raffrontati con i corrispondenti dati per il 2020.

Gestione n. 37 2021

## FONDO DI SOLIDARIETÀ PER IL SOSTEGNO DEL REDDITO, DELL'OCCUPAZIONE E DELLA RICONVERSIONE E RIQUALIFICAZIONE PROFESSIONALE DEL PERSONALE ADDETTO AL SERVIZIO DI RISCOSSIONE DEI TRIBUTI ERARIALI E DEGLI ALTRI ENTI PUBBLICI DI CUI AL D.LGS 112/1999

### SINTESI DELLA SITUAZIONE ECONOMICA E PATRIMONIALE
(dati in migliaia)

| DENOMINAZIONE CONTO | CONSUNTIVO 2021 | CONSUNTIVO 2020 | VARIAZIONI |
|---|---|---|---|
| **AVANZO/DISAVANZO PATRIMONIALE NETTO ALL'INIZIO DELL'ESERCIZIO:** | | | |
| Riserve Legali | 0 | 0 | 0 |
| Avanzo/Disavanzo | 10.268 | 10.981 | -713 |
| **Totale** | **10.268** | **10.981** | **-713** |
| ***VALORE DELLA PRODUZIONE*** | | | |
| PROVENTI E CORRISPETTIVI PER LA PRODUZIONE DELLE PRESTAZIONI E/O SERVIZI | | | |
| Aliquote contributive a carico dei datori di lavoro e/o degli iscritti | 1.248 | 9.803 | -8.555 |
| **TOTALE PROVENTI E CORRISPETTIVI PER LA PRODUZIONE DELLE PRESTAZIONI E/O SERVIZI** | **1.248** | **9.803** | **-8.555** |
| **TOTALE VALORE DELLA PRODUZIONE** | **1.248** | **9.803** | **-8.555** |
| ***COSTO DELLA PRODUZIONE*** | | | |
| COSTI PER ACQUISTO MATERIE PRIME, SUSSIDIARIE, CONSUMO E MERCI | | | |
| Poste correttive e compensative di spese correnti per prestazioni istituzionali | 373 | 42 | 331 |
| Spese per prestazioni | -2.813 | -7.278 | 4.465 |
| **TOTALE COSTI PER ACQUISTO MATERIE PRIME, SUSSIDIARIE, CONSUMO E MERCI** | **-2.440** | **-7.236** | **4.796** |
| ONERI DIVERSI DI GESTIONE | | | |
| Oneri per il trasferimento allo Stato delle economie derivanti dalla riduzione degli stanziamenti relativi a spese di amministrazione | -144 | -101 | -43 |
| Spese di amministrazione | -441 | -438 | -3 |
| Trasferimenti passivi | -2 | -2 | 0 |
| Valori di copertura di periodi assicurativi | -726 | -2.733 | 2.007 |
| **TOTALE ONERI DIVERSI DI GESTIONE** | **-1.313** | **-3.274** | **1.961** |
| **TOTALE COSTO DELLA PRODUZIONE** | **-3.753** | **-10.510** | **6.757** |
| **DIFFERENZA TRA VALORI E COSTI DELLA PRODUZIONE (A) + (-B)** | **-2.506** | **-707** | **-1.799** |
| ***PROVENTI ED ONERI FINANZIARI*** | | | |
| Interessi passivi ed altri oneri finanziari | 0 | 0 | 0 |
| Altri redditi e proventi patrimoniali | 0 | 0 | 0 |
| **PROVENTI ED ONERI FINANZIARI** | **0** | **0** | **0** |
| **RETTIFICHE DI VALORE DI ATTIVITA' FINANZIARIE** | **0** | **0** | **0** |
| **PROVENTI ED ONERI STRAORDINARI** | **0** | **0** | **0** |
| **RISULTATO D'ESERCIZIO PRIMA DELLE IMPOSTE** | **-2.506** | **-707** | **-1.799** |
| **IMPOSTE DELL'ESERCIZIO** | **-7** | **-7** | **0** |
| ***RISULTATO D'ESERCIZIO*** | **-2.513** | **-713** | **-1.799** |
| **AVANZO/DISAVANZO PATRIMONIALE NETTO AL TERMINE DELL'ESERCIZIO:** | | | |
| Riserve Legali | 0 | 0 | 0 |
| Avanzo/Disavanzo | 7.755 | 10.268 | -2.513 |
| **Totale** | **7.755** | **10.268** | **-2.513** |

Eventuali discordanze nelle somme algebriche sono dovute ad arrotondamenti all'unità di mgl

2021 Gestione n. 37

Valore della produzione 1,248 mln

Il gettito contributivo, esposto nell'allegato 1, ammonta a 1,248 mln ed è così costituito:

- 1,196 mln dai contributi ordinari dovuti, pari allo 0,30% (di cui lo 0,20% a carico del datore di lavoro e lo 0,10% a carico dei lavoratori) calcolato sulla retribuzione imponibile ai fini previdenziali di tutti i lavoratori dipendenti con contratto a tempo indeterminato, compresi i dirigenti;
- 51.449 Euro dai contributi straordinari, per il finanziamento degli assegni straordinari, ivi inclusa la contribuzione correlata, a carico del datore di lavoro esodante, o dell'eventuale soggetto giuridico subentrato al medesimo.

Al riguardo, occorre precisare che l'obbligo contributivo di finanziamento degli assegni straordinari in corso di erogazione è risultato a carico delle aziende, attualmente iscritte al fondo da febbraio 2019 ed è stato sospeso a partire da novembre 2020 per effetto dell'applicazione della delibera n. 1 del 15/07/2020 del Comitato Amministratore del Fondo ai sensi della quale l'Istituto è stato invitato "ad utilizzare le disponibilità residue derivanti dal Fondo speciale di cui alla legge n. 377/1958 a copertura degli assegni straordinari in corso di erogazione."

Costo della produzione 3,753 mln

La spesa per prestazioni ammonta a 2,813 mln, con un decremento di 4,465 mln rispetto all'anno precedente. L'onere risulta ascrivibile principalmente all'erogazione degli assegni straordinari di sostegno al reddito per un importo pari a 2,773 mln e per 39.424 Euro agli assegni ordinari.

La spesa per prestazioni ordinarie finanziate dal bilancio dello Stato, non evidenziata pertanto nel bilancio del Fondo, è risultata pari a 24.814 Euro.

Le poste correttive e compensative di spese correnti per prestazioni istituzionali, determinate in 372.698 Euro, si riferiscono a recuperi di prestazioni effettuati nel corso dell'anno, in particolare a reintroiti di rate versate e non dovute.

Gli oneri per il trasferimento allo Stato, quantificati in 143.761 Euro, rappresentano le economie prodotte dalla riduzione degli stanziamenti relativi alle spese di amministrazione della Gestione, determinati in attuazione delle norme di riduzione delle spese di funzionamento dell'Istituto.

I valori di copertura di periodi assicurativi per 726.344 Euro riguardano il trasferimento della contribuzione correlata, per alimentare il conto assicurativo dei percettori delle prestazioni a carico del Fondo. Il versamento di tale contribuzione risulta per 724.892 Euro al Fondo Pensioni Lavoratori Dipendenti e per 1.452 Euro a beneficio del Fondo di previdenza degli esattoriali di cui alla L.377/1958.

Le spese di amministrazione, determinate in 441.313 Euro, rappresentano la quota parte delle spese di amministrazione complessive dell'Istituto, attribuite alla Gestione in base ai criteri previsti dall'art.57 del Regolamento per l'amministrazione e la contabilità dell'INPS, di cui 25.693 Euro riferiti all'erogazione di assegni straordinari a sostegno del reddito. Il costo unitario della prestazione è di Euro 299,19 per la prima liquidazione e di Euro 100,77 per la successiva gestione dell'assegno.

Nella tabella che segue si riportano, per grandi aggregati, i dati delle spese di amministrazione a carico della Gestione rispettivamente per gli anni 2021 e 2020.

Spese di amministrazione attribuite alla Gestione

| Tipologia di spese | ANNO 2020 | ANNO 2021 |
|---|---|---|
| - Spese per il personale | 126.568,45 | 132.412,38 |
| - Servizi postali, bancari e di altri enti | 70,58 | 5.530,40 |
| - Spese postali e telefoniche | 15.323,00 | 20.069,00 |
| - Spese di gestione e conduzione immobili strumentali | 28.627,00 | 30.448,00 |
| - Accertamenti sanitari | | |
| - Spese legali | | |
| - Servizi e dispositivi informatici | 265.884,00 | 286.771,00 |
| - Servizi di riscossione dei contributi resi dagli Adr | | |
| - Altre spese | 39.570,43 | 21.210,87 |
| *Totale spese* | 476.043,46 | 496.441,65 |
| - Meno recuperi | 23.654,00 | 28.484,00 |
| - Meno residui insussistenti passivi | 14.435,00 | 26.645,00 |
| *Totale spese nette* | **437.954,46** | **441.312,65** |
| | | |

Gli oneri tributari, pari a 7.256 Euro, si riferiscono agli oneri relativi all'imposta regionale sulle attività produttive e, in misura minore, alle ritenute erariali sui conti correnti postali.

Risultato di esercizio:

L'esercizio in esame si è chiuso con un disavanzo economico di 2,513 mln, rispetto a 713.411 Euro dell'esercizio precedente.

STATO PATRIMONIALE

Attivo

Attivo circolante

Il credito in conto corrente risulta pari a 9,431 mln, con un decremento di 2,140 mln rispetto all'inizio dell'anno, rappresenta le disponibilità finanziarie della Gestione.

Ratei e risconti

I ratei attivi sono stati accertati in 149.000 Euro e si riferiscono alla quota dei contributi di competenza dell'anno 2021, che verranno riscossi nell'anno 2022.

Passivo

Patrimonio netto

Fondo di accantonamento degli interessi attivi sul c/c con La Gestione per la produzione dei servizi per anticipazioni alle Gestioni deficitarie, relativi ai Fondi di solidarietà di cui agli articoli da 26 a 40 del d. lgs 148/2915 - ammonta a 563.825 Euro.

L'avanzo patrimoniale della Gestione al 31 dicembre 2021, passa da 10,268 mln a 7,755 mln.

Debiti

Debiti per prestazioni istituzionali rimaste da pagare alla fine del 2021, per 1,291 mln.

IL DIRETTORE CENTRALE
BILANCI, CONTABILITÀ E SERVIZI FISCALI

[redacted]

IL DIRETTORE GENERALE

[redacted]

2021 Gestione n. 37

# BILANCIO CONSUNTIVO

## FONDO DI SOLIDARIETÀ PER IL SOSTEGNO DEL REDDITO, DELL'OCCUPAZIONE E DELLA RICONVERSIONE E RIQUALIFICAZIONE PROFESSIONALE DEL PERSONALE ADDETTO AL SERVIZIO DI RISCOSSIONE DEI TRIBUTI ERARIALI E DEGLI ALTRI ENTI PUBBLICI DI CUI AL D.LGS 112/1999

### SITUAZIONE PATRIMONIALE AL 31 DICEMBRE 2021

| ATTIVO | | | | |
|---|---|---|---|---|
| Codice Conto | Denominazione conto | Consistenza al 31/12/2021 | Consistenza al 31/12/2020 | Variazioni |
| B | IMMOBILIZZAZIONI | | | |
| II | Immobilizzazioni Materiali | | | |
| 1 | Terreni e fabbricati | | | |
| | Quota di partecipazione all'acquisizione di immobili strumentali adibiti ad uffici | 6.374,81 | 6.347,10 | 27,71 |
| | ***TOTALE*** | ***6.374,81*** | ***6.347,10*** | ***27,71*** |
| III | Immobilizzazioni Finanziarie | | | |
| 4 | Crediti finanziari diversi | | | |
| | Quota di partecipazione agli invest. patr. unitari | 24.761,35 | 44.100,35 | -19.339,00 |
| | ***TOTALE*** | ***24.761,35*** | ***44.100,35*** | ***-19.339,00*** |
| | **TOTALE IMMOBILIZZAZIONI** | **31.136,16** | **50.447,45** | **-19.311,29** |
| C | ATTIVO CIRCOLANTE | | | |
| II | Residui attivi | | | |
| 2 | Crediti verso iscritti, soci e terzi | | | |
| | Crediti per poste correttive e compensative di spese correnti | 664,31 | 640,00 | 24,31 |
| | ***TOTALE*** | ***664,31*** | ***640,00*** | ***24,31*** |
| IV | Disponibilità liquide | | | |
| 3 | Denaro e valori in cassa | | | |
| | Rapporti di c/c tra le ges ioni e la gestione per la produzione dei servizi | 9.430.994,70 | 11.570.831,57 | -2.139.836,87 |
| | ***TOTALE*** | ***9.430.994,70*** | ***11.570.831,57*** | ***-2.139.836,87*** |
| | **TOTALE ATTIVO CIRCOLANTE** | **9.431.659,01** | **11.571.471,57** | **-2.139.812,56** |
| D | RATEI E RISCONTI | | | |
| I | Ratei e Riscon i | | | |
| 1 | Ratei attivi | | | |
| | Ratei attivi | 149.000,00 | 148.000,00 | 1.000,00 |
| | ***TOTALE*** | ***149.000,00*** | ***148.000,00*** | ***1.000,00*** |
| | **TOTALE RATEI E RISCONTI** | **149.000,00** | **148.000,00** | **1.000,00** |
| | **TOTALE ATTIVO** | **9.611.795,17** | **11.769.919,02** | **-2.158.123,85** |

Gestione n. 37 2021

| PASSIVO | | | | |
|---|---|---|---|---|
| Codice Conto | Denominazione conto | Consistenza al 31/12/2021 | Consistenza al 31/12/2020 | Variazioni |
| A | PATRIMONIO NETTO | | | |
| VIII | Avanzi (Disavanzi) economici portati a nuovo | | | |
| 1 | Avanzi (Disavanzi) economici portati a nuovo | | | |
| | Avanzi esercizi precedenti | 10.267.780,65 | 10.981.191,35 | -713.410,70 |
| | ***TOTALE*** | ***10.267.780,65*** | ***10.981.191,35*** | ***-713.410,70*** |
| IX | Avanzo (Disavanzo) economico d'esercizio | | | |
| 1 | Avanzo (Disavanzo) economico d'esercizio | | | |
| | Disavanzo economico d'esercizio | -2.512.898,68 | -713.410,70 | -1.799.487,98 |
| | ***TOTALE*** | ***-2.512.898,68*** | ***-713.410,70*** | ***-1.799.487,98*** |
| | **TOTALE PATRIMONIO NETTO** | **7.754.881,97** | **10.267.780,65** | **-2.512.898,68** |
| C | FONDI PER RISCHI ED ONERI | | | |
| I | Fondi per Rischi ed oneri | | | |
| 3 | per altri rischi e oneri futuri | | | |
| | Fondo di accantonamento degli interessi attivi sul c/c con la Gestione per la produzione dei servizi, per anticipazioni alle Gestioni deficitarie, relativi ai Fondi di solidarieta' di cui agli articoli da 26 a 40, del Decreto Legislativo n. 148/2015 | 563.825,00 | 563.825,00 | 0,00 |
| | ***TOTALE*** | ***563.825,00*** | ***563.825,00*** | ***0,00*** |
| | **TOTALE FONDI PER RISCHI ED ONERI** | **563.825,00** | **563.825,00** | **0,00** |
| E | DEBITI | | | |
| I | Debiti | | | |
| 10 | Debiti verso iscritti, soci e terzi per prestazioni dovute | | | |
| | Debiti per le spese per prestazioni istituzionali | 1.290.709,24 | 936.178,23 | 354.531,01 |
| 11 | Debiti verso lo Stato ed altri soggetti pubblici | | | |
| | Debiti per trasferimenti passivi allo Stato e ad altri soggetti pubblici | 2.378,96 | 2.135,14 | 243,82 |
| | ***TOTALE*** | ***1.293.088,20*** | ***938.313,37*** | ***354.774,83*** |
| | **TOTALE DEBITI** | **1.293.088,20** | **938.313,37** | **354.774,83** |
| | **TOTALE PASSIVO** | **9.611.795,17** | **11.769.919,02** | **-2.158.123,85** |

IL PRESIDENTE

PASQUALE TRIDICO

2021 Gestione n. 37

## FONDO DI SOLIDARIETÀ PER IL SOSTEGNO DEL REDDITO, DELL'OCCUPAZIONE E DELLA RICONVERSIONE E RIQUALIFICAZIONE PROFESSIONALE DEL PERSONALE ADDETTO AL SERVIZIO DI RISCOSSIONE DEI TRIBUTI ERARIALI E DEGLI ALTRI ENTI PUBBLICI DI CUI AL D.LGS 112/1999

### CONTO ECONOMICO DELL'ANNO 2021

| Codice Conto | Denominazione conto | Consuntivo 2021 | Consuntivo 2020 | Variazioni |
|---|---|---|---|---|
| A | *VALORE DELLA PRODUZIONE* | | | |
| A. 01 | PROVENTI E CORRISPETTIVI PER LA PRODUZIONE DELLE PRESTAZIONI E/O SERVIZI | | | |
| | ENTRATE ACCERTATE NELL'ESERCIZIO | | | |
| | Aliquote contributive a carico dei datori di lavoro e/o degli iscritti | 1.246.906,40 | 9 805.067,63 | -8 558.161,23 |
| | RETTIFICA DELLE ENTRATE ACCERTATE NELL'ESERCIZIO CON I MOVIMENTI DEI RATEI E DEI RISCONTI | | | |
| | Contributi a carico dei datori di lavoro e/o degli iscritti (Ratei attivi finali) | 149.000,00 | 148.000,00 | 1.000,00 |
| | Contributi a carico dei datori di lavoro e/o degli iscritti (Ratei attivi iniziali) | -148.000,00 | -150.000,00 | 2.000,00 |
| | ***TOTALE PROVENTI E CORRISPETTIVI PER LA PRODUZIONE DELLE PRESTAZIONI E/O SERVIZI*** | ***1.247.906,40*** | ***9.803.067,63*** | ***-8.555.161,23*** |
| | **TOTALE VALORE DELLA PRODUZIONE** | **1.247.906,40** | **9.803.067,63** | **-8.555.161,23** |
| B | *COSTO DELLA PRODUZIONE* | | | |
| B. 06 | COSTI PER ACQUISTO MATERIE PRIME, SUSSIDIARIE, CONSUMO E MERCI | | | |
| B. 06 A | PRESTAZIONI ISTITUZIONALI | | | |
| | SPESE IMPEGNATE NELL'ESERCIZIO | | | |
| | Poste correttive e compensative di spese correnti per prestazioni istituzionali | 372.698,38 | 41.666,37 | 331.032,01 |
| | Spese per prestazioni | -2.812.717,93 | -7 278.210,52 | 4.465.492,59 |
| | ***TOTALE COSTI PER ACQUISTO MATERIE PRIME, SUSSIDIARIE, CONSUMO E MERCI*** | ***-2.440.019,55*** | ***-7.236.544,15*** | ***4.796.524,60*** |
| B. 14 | ONERI DIVERSI DI GESTIONE | | | |
| | SPESE IMPEGNATE NELL'ESERCIZIO | | | |
| | Oneri per il trasferimento allo Stato delle economie derivanti dalla riduzione degli stanziamenti rela ivi a spese di amministrazione | -143.760,79 | -100.698,83 | -43.061,96 |
| | Spese di amministrazione | -441.312,65 | -437.954,46 | -3.358,19 |
| | Trasferimenti passivi | -2.378,96 | -2.135,14 | -243,82 |
| | Valori di copertura di periodi assicurativi | -726.343,63 | -2.732.624,21 | 2 006.280,58 |
| | ***TOTALE ONERI DIVERSI DI GESTIONE*** | ***-1.313.796,03*** | ***-3.273.412,64*** | ***1.959.616,61*** |
| | **TOTALE COSTO DELLA PRODUZIONE** | **-3.753.815,58** | **-10.509.956,79** | **6.756.141,21** |
| | **DIFFERENZA TRA VALORI E COSTI DELLA PRODUZIONE (A) + (-B)** | **-2.505.909,18** | **-706.889,16** | **-1.799.020,02** |
| C | *PROVENTI E ONERI FINANZIARI* | | | |
| C. 16 | ALTRI PROVENTI FINANZIARI | | | |
| | ENTRATE ACCERTATE NELL'ESERCIZIO | | | |
| | Interessi sulle disponibilità nei c/c bancari | 9,00 | 12,00 | -3,00 |
| | Redditi degli investimenti patrimoniali | 258,00 | 382,00 | -124,00 |
| | ***TOTALE ALTRI PROVENTI FINANZIARI*** | ***267,00*** | ***394,00*** | ***-127,00*** |
| | **TOTALE PROVENTI E ONERI FINANZIARI** | **267,00** | **394,00** | **-127,00** |
| | **RISULTATO PRIMA DELLE IMPOSTE (A) + (-B) + (-C) + (-D) + (E)** | **-2.505.642,18** | **-706.495,16** | **-1.799.147,02** |
| F | *IMPOSTE DELL'ESERCIZIO* | | | |
| F. 01 | IMPOSTE DELL'ESERCIZIO | | | |
| | SPESE IMPEGNATE NELL'ESERCIZIO | | | |
| | Imposte su operazioni commerciali ed altri oneri tributari | -7.256,50 | -6.915,54 | -340,96 |

| | | | | | |
|---|---|---|---|---|---|
| | | | ***TOTALE IMPOSTE DELL'ESERCIZIO*** | ***-7.256,50*** | ***-6.915,54*** | ***-340,96*** |
| | | | **TOTALE IMPOSTE DELL'ESERCIZIO** | **-7.256,50** | **-6.915,54** | **-340,96** |
| | | | **AVANZO ECONOMICO / DISAVANZO ECONOMICO** | **-2.512.898,68** | **-713.410,70** | **-1.799.487,98** |

2021 Gestione n. 37

# ALLEGATI

**Fondo solidarietà Esattoriali**

**Allegato 1**

**CONTRIBUTI A CARICO DEI DATORI DI LAVORO E DEGLI ISCRITTI**

| DESCRIZIONE | CONSUNTIVO 2021 | | | | | | CONSUNTIVO 2020 | VARIAZIONI |
|---|---|---|---|---|---|---|---|---|
| | ACCERTATE NEL 2021 | Risconto al 31.12.2020 | Rateo al 31.12.2020 | Rateo al 31.12.2021 | Risconto al 31.12.2021 | DATO ECONOMICO | | |
| CONTR BUTO ORD NARIO | 1.195.457,10 | 0,00 | 148 000,00 | 149 000,00 | 0,00 | 1.196.457,10 | 1.070 936,82 | 125.520,28 |
| CONTR BUTO STRAORD NARIO A COPERTURA | 51.449,30 | 0,00 | 0,00 | 0,00 | 0,00 | 51.449,30 | 8.732.130,81 | -8.680.681,51 |
| **TOTALE** | **1.246.906,40** | **0,00** | **148.000,00** | **149.000,00** | **0,00** | **1.247.906,40** | **9.803.067,63** | **-8.555.161,23** |

INPS
Istituto Nazionale Previdenza Sociale

Rendiconto 2021

# 38. FONDO DI SOLIDARIETA' PER IL SETTORE DEL TRASPORTO AEREO E DEL SISTEMA AEROPORTUALE

RENDICONTO 2021

# 38. FONDO DI SOLIDARIETA' PER IL SETTORE DEL TRASPORTO AEREO E DEL SISTEMA AEROPORTUALE

RELAZIONE DEL DIRETTORE GENERALE

- Sintesi della situazione economica e patrimoniale

BILANCIO CONSUNTIVO

- Situazione patrimoniale al 31 dicembre 2021
- Conto economico

ALLEGATI

- Spese per prestazioni istituzionali

Gestione n. 38 2021

# RELAZIONE DEL DIRETTORE GENERALE

Il rendiconto dell'anno 2021 della Gestione del "Fondo di solidarietà per il settore del trasporto areo e del sistema aeroportuale", presenta un disavanzo economico di esercizio di 115,758 mln.

Per effetto del risultato di esercizio, l'avanzo patrimoniale al 31 dicembre 2021 è di 917,746 mln.

Una visione immediata dell'andamento della Gestione è fornita dal prospetto che segue in cui vengono riportate le risultanze sintetiche relative all'ultimo quinquennio.

Risultato di esercizio e situazione patrimoniale (in mln)

| Anno | Risultato di esercizio | Situazione patrimoniale al 31dicembre |
|---|---|---|
| 2016 | 121,039 | 617,311 |
| 2017 | 129,302 | 746,613 |
| 2018 | 140,394 | 887,007 |
| 2019 | 79,809 | 966,816 |
| 2020 | 66,688 | 1.033,504 |
| 2021 | -115,758 | 917,746 |

Con riferimento, in particolare, alla normativa relativa alla Gestione in argomento, occorre evidenziare che l'articolo 1-ter del decreto-legge 5 ottobre 2004, n. 249, convertito, con modificazioni, dalla legge 3 dicembre 2004, n. 291, ha istituito il Fondo speciale per il sostegno del reddito e dell'occupazione e della riconversione e riqualificazione del personale del settore del trasporto aereo.

Il decreto legislativo n. 148/2015, art. 40, comma 9, ha, quindi, disposto l'adeguamento del Fondo speciale alle norme ivi contenute, mediante un decreto del Ministero del Lavoro e delle politiche sociali, di concerto con il Ministro dell'Economia e delle Finanze, sulla base di accordi e contratti collettivi, anche intersettoriali, stipulati dalle organizzazioni comparativamente più rappresentative a livello nazionale del settore del trasporto aereo e del sistema aeroportuali.

Per effetto di tali disposizioni, con l'adozione del decreto interministeriale 95269 del 7 aprile 2016, pubblicato in Gazzetta Ufficiale n. 118 del 21 maggio 2016, il Fondo di cui trattasi è stato adeguato alle disposizioni di cui al decreto legislativo n. 148 del 2015.

2021 Gestione n. 38

Il Fondo è finanziato tramite una contribuzione pari allo 0,50% da calcolare sulle retribuzioni dei lavoratori in forza presso i datori di lavoro di tutto il settore del trasporto aereo esclusi i dirigenti.

L'articolo 6-quater del DL n. 7/2005, convertito in Legge n. 43/2005, ha, inoltre, previsto che il citato Fondo speciale fosse alimentato con l'incremento di un euro a passeggero dell'addizionale comunale sui diritti di imbarco.

L'importo dell'incremento dell'addizionale destinato al Fondo speciale è stato poi elevato dall'art.2, comma 5-bis del DL 28 agosto 2008, n. 134, convertito in Legge 27 ottobre 2008, n. 166, all'importo di 3 euro per passeggero imbarcato.

Successivamente le previsioni dell'art. 26 del D.L. n. 4/2019 hanno disposto, per gli imbarchi relativi ai periodi decorrenti da gennaio a dicembre 2019, il riversamento all'Inps degli importi riscossi dai vettori aerei a titolo di incremento dell'addizionale passeggeri, pari a 5 euro a passeggero (1,5 euro per il finanziamento del Fondo di solidarietà del trasporto aereo e 3,5 euro destinate alla GIAS), mentre dal 1° gennaio 2020, la destinazione del predetto gettito interamente alla GIAS, escludendo, pertanto, il Fondo di solidarietà del trasporto aereo.

L'art. 204 del DL 19 maggio 2020, n. 34, convertito con modificazioni dalla legge 17 luglio 2020, n. 77, al fine di far fronte alle esigenze straordinarie e urgenti derivanti dalla diffusione del COVID-19 e della conseguente riduzione del traffico aereo, ha quindi previsto, a decorrere dal 1° luglio 2021, che le maggiori somme derivanti dall'incremento dell'addizionale comunale sui diritti di imbarco siano destinate, nuovamente, nella misura di 1,5 euro a Fondo di solidarietà del trasporto aereo e 3,5 euro alla GIAS.

Da ultimo, l'articolo 25-bis, comma 1, del decreto-legge 25 maggio 2021, n. 73, convertito con modificazioni dalla legge 23 luglio 2021, n. 106, ha così previsto: "Al fine di mitigare gli effetti negativi prodotti dall'emergenza epidemiologica da COVID-19, a decorrere dalla data di entrata in vigore della legge di conversione del presente decreto fino al 31 dicembre 2021, l'addizionale comunale sui diritti d'imbarco di passeggeri sugli aeromobili di cui all'articolo 2, comma 11, della legge 24 dicembre 2003, n. 350, non si applica nei confronti dei passeggeri in partenza dagli scali aeroportuali nazionali che hanno registrato nell'anno 2019 un traffico di passeggeri in partenza pari o inferiore a un milione di unità. A tale fine, i gestori degli scali aeroportuali di cui al primo periodo comunicano al Ministero dell'economia e delle finanze e all'Ente nazionale per l'aviazione civile i dati relativi al numero di passeggeri partiti in ciascun mese entro il giorno 25 del mese successivo".

Si riportano in forma aggregata, nella sintesi economico patrimoniale che segue, i valori della Gestione riferiti al 2021, raffrontati con i corrispondenti dati accertati per il 2020.

Gestione n. 38 | 2021

**FONDO DI SOLIDARIETA' PER IL SETTORE DEL TRASPORTO AEREO E DEL SISTEMA AEROPORTUALE**
**SINTESI DELLA SITUAZIONE ECONOMICA E PATRIMONIALE**
**(dati in migliaia)**

| DENOMINAZIONE CONTO | CONSUNTIVO 2021 | CONSUNTIVO 2020 | VARIAZIONI |
|---|---|---|---|
| **AVANZO/DISAVANZO PATRIMONIALE NETTO ALL'INIZIO DELL'ESERCIZIO:** | | | |
| Riserve Legali | 0 | 0 | 0 |
| Avanzo/Disavanzo | 1.033.504 | 966.816 | 66.688 |
| **Totale** | **1.033.504** | **966.816** | **66.688** |
| ***VALORE DELLA PRODUZIONE*** | | | |
| PROVENTI E CORRISPETTIVI PER LA PRODUZIONE DELLE PRESTAZIONI E/O SERVIZI | | | |
| Aliquote contributive a carico dei datori di lavoro e/o degli iscritti | 4.903 | 5.881 | -978 |
| **TOTALE PROVENTI E CORRISPETTIVI PER LA PRODUZIONE DELLE PRESTAZIONI E/O SERVIZI** | **4.903** | **5.881** | **-978** |
| ALTRI RICAVI E PROVENTI | | | |
| Altre Entrate | 254.039 | 205.278 | 48.761 |
| **TOTALE ALTRI RICAVI E PROVENTI** | **254.039** | **205.278** | **48.761** |
| **TOTALE VALORE DELLA PRODUZIONE** | **258.942** | **211.159** | **47.783** |
| ***COSTO DELLA PRODUZIONE*** | | | |
| COSTI PER ACQUISTO MATERIE PR ME, SUSSIDIARIE, CONSUMO E MERCI | | | |
| Poste correttive e compensative di spese correnti per prestazioni istituzionali | 614 | 1.875 | -1.261 |
| Spese per prestazioni | -373.050 | -142.771 | -230.279 |
| **TOTALE COSTI PER ACQUISTO MATERIE PRIME, SUSSIDIARIE, CONSUMO E MERCI** | **-372.436** | **-140.896** | **-231.540** |
| ONERI DIVERSI DI GESTIONE | | | |
| Oneri per il trasferimento allo Stato delle economie derivan i dalla riduzione degli stanziamenti relativi a spese di amministrazione | -292 | -225 | -67 |
| Spese di amministrazione | -1.301 | -1.016 | -285 |
| Trasferimenti passivi | -10 | -12 | 2 |
| Valori di copertura di periodi assicurativi | -474 | -2.126 | 1.652 |
| **TOTALE ONERI DIVERSI DI GESTIONE** | **-2.077** | **-3.379** | **1.302** |
| **TOTALE COSTO DELLA PRODUZIONE** | **-374.513** | **-144.275** | **-230.238** |
| **DIFFERENZA TRA VALORI E COSTI DELLA PRODUZIONE (A) + (-B)** | **-115.571** | **66.884** | **-182.455** |
| ***PROVENTI ED ONERI FINANZIARI*** | | | |
| Interessi passivi ed altri oneri finanziari | 0 | 0 | 0 |
| Altri redditi e proventi patrimoniali | 23 | 29 | -6 |
| **PROVENTI ED ONERI FINANZIARI** | **23** | **29** | **-6** |
| **RETTIFICHE DI VALORE DI ATTIVITA' FINANZIARIE** | **0** | **0** | **0** |
| **PROVENTI ED ONERI STRAORDINARI** | **-166** | **-184** | **18** |
| **RISULTATO D'ESERCIZIO PRIMA DELLE IMPOSTE** | **-115.714** | **66.729** | **-182.444** |
| **IMPOSTE DELL'ESERCIZIO** | **-44** | **-42** | **-2** |
| ***RISULTATO D'ESERCIZIO*** | **-115.758** | **66.688** | **-182.445** |
| **AVANZO/DISAVANZO PATRIMONIALE NETTO AL TERMINE DELL'ESERCIZIO:** | | | |
| Riserve Legali | 0 | 0 | 0 |
| Avanzo/Disavanzo | 917.746 | 1.033.504 | -115.758 |
| **Totale** | **917.746** | **1.033.504** | **-115.758** |

*Eventuali discordanze nelle somme algebriche sono dovute ad arrotondamenti all'unità di mln e di mgl.

2021 Gestione n. 38

Valore della produzione 258,942 mln

Il gettito contributivo derivante dal contributo ordinario pari allo 0,50% ammonta a 4,903 mln, con un decremento di 978 mgl rispetto all'anno precedente.

I ricavi e i proventi, determinati in 254,039 mln, si riferiscono:
- al contributo dello Stato per mitigare gli effetti dell'epidemia da covid 19 per le prestazioni integrative (art. 9, comma 3 del DL n. 41/2021), per 224,100 mln;
- alla quota dell'addizionale comunale sui diritti di imbarco destinata al Fondo ai sensi dell'art. 204 del DL 19 maggio 2020, n.34 convertito con modificazioni dalla legge 17 luglio 2020, n. 77, per 29,939 mln.

Costo della produzione 374,513 mln

Le poste correttive e compensative di spese correnti per prestazioni istituzionali, determinate in 614 mgl, si riferiscono principalmente a recuperi di prestazioni effettuati nel corso dell'anno.

Le spese per prestazioni, descritte nell'allegato n. 1, ammontano complessivamente a 373,050 mln, con un incremento di 230,279 mln rispetto all'anno precedente, comprendono:
- trattamenti d'integrazione ordinaria per un importo pari a 1,513 mln;
- trattamenti integrativi della misura delle prestazioni di integrazione salariale in deroga, corrisposti direttamente ai lavoratori dipendenti dalle aziende del settore aeroportuale per mitigare gli effetti economici dell'emergenza covid-19 - art. 1, comma 714 della legge 30 dicembre 2020, n. 178; art. 9, comma 3del decreto-legge 22 marzo 2021, n. 41, per un importo pari a 37,604 mln;
- prestazioni integrative della misura dell'indennità di mobilità o di aspi/naspi e del trattamento d'integrazione guadagni straordinaria di cui all'art. 5, comma 1, lettera a), del D.I. n. 95269/2016 per un importo pari a 331,779;
- prestazioni integrative della durata dell'indennità di mobilità o di aspi/naspi di cui all'art. 5, comma 1, lettera b), del D.I. n. 95269/2016 per un importo pari a 2,153 mln.

Gli oneri per il trasferimento allo Stato, quantificati in 292 mgl, rappresentano le economie prodotte dalla riduzione degli stanziamenti relativi alle spese di amministrazione della Gestione, determinati in attuazione delle norme di riduzione delle spese di funzionamento dell'Istituto.

Le spese di amministrazione, determinate in 1,301 mln, rappresentano la quota parte delle spese di amministrazione complessive dell'Istituto, attribuite alla Gestione in base ai criteri previsti dall'art.57 del Regolamento per l'amministrazione e la contabilità dell'INPS.

I trasferimenti passivi ammontano complessivamente a 10 mgl e si riferiscono, alle contribuzioni da devolvere allo Stato per il finanziamento degli Istituti di patronato e di assistenza sociale, in applicazione della legge n. 152 del 30 marzo 2001 e s.m.e.i.

I valori di copertura dei periodi assicurativi, pari a 474 mgl, rappresentano i trasferimenti ad altre gestioni dell'Inps per la copertura figurativa dei periodi di erogazione delle prestazioni integrative della durata dell'indennità di mobilità o di Aspi/Naspi (art. 5, comma 1, lettera b), del D.I. n. 95269/2016) di cui 303 mgl al Fondo pensione lavoratori dipendenti e 171 mgl al Fondo di previdenza del volo.

Nella tabella che segue si riportano, per grandi aggregati, i dati delle spese di amministrazione a carico della Gestione rispettivamente per gli anni 2021 e 2020.

Spese di amministrazione attribuite alla Gestione

| Tipologia di spese | 2020 | 2021 |
|---|---|---|
| - Spese per il personale | 686 | 718 |
| - Servizi postali, bancari e di altri enti | (...) | 38 |
| - Spese postali e telefoniche | 34 | 41 |
| - Spese di gestione e conduzione immobili strumentali | 64 | 86 |
| - Servizi e dispositivi informatici | 192 | 331 |
| - Altre spese | 89 | 80 |
| - Servizi di riscossione dei contributi resi dagli Adr | - | 82 |
| *Totale spese* | 1.065 | 1.376 |
| - meno recuperi | 38 | 49 |
| - meno residui insussistenti passivi | 11 | 26 |
| *Totale spese nette* | 1.016 | 1.301 |

*importo inferiore all'unità di mgl

Altri redditi e proventi patrimoniali – Determinati in 23 mgl, rappresentano la remunerazione delle disponibilità del Fondo utilizzate dall'Istituto nelle forme di impiego stabilite dal Regolamento per l'amministrazione e la contabilità dell'Istituto.

Le imposte dell'esercizio, pari a 44 mgl, si riferiscono agli oneri relativi all'imposta regionale sulle attività produttive e, in misura minore, alle ritenute erariali sui conti correnti postali.

2021 Gestione n. 38

Risultato d'esercizio:
L'esercizio in esame si è chiuso con un disavanzo economico di esercizio pari a 115,758 mln.

STATO PATRIMONIALE

Attivo

Attivo circolante:

I crediti per poste correttive e compensative di spese correnti, complessivamente pari a 13,817 mln, si riferiscono per 13,744 mln al credito per prestazioni ordinarie da recuperare, e per 73 mgl al credito per prestazioni integrative da recuperare di cui all'art.5, comma 1, lettera a) e b) del D.l. n.95269/2016.

Il credito in conto corrente risulta pari a 906,186 mln, con un decremento di 114,444 mln rispetto all'inizio dell'anno, rappresenta le disponibilità finanziarie della Gestione.

Passivo

Patrimonio netto:

L'avanzo patrimoniale della Gestione al 31 dicembre 2021, passa da 1.033,504 mln a 917,746 mln.

Fondo di accantonamento degli interessi attivi sul c/c con La Gestione per la produzione dei servizi per anticipazioni alle Gestioni deficitarie, relativi ai Fondi di solidarietà di cui agli articoli da 26 a 40 del d. lgs 148/2915, ammonta a 3,984 mln.

Debiti:

I debiti per le spese per prestazioni istituzionali risultano pari a 433 mgl.

[redacted]

IL DIRETTORE CENTRALE

BILANCI, CONTABILITA' E SERVIZI FISCALI

[redacted]

[redacted]

Il DIRETTORE GENERALE

[redacted]

Gestione n. 38 2021

# BILANCIO CONSUNTIVO

## FONDO DI SOLIDARIETA' PER IL SETTORE DEL TRASPORTO AEREO E DEL SISTEMA AEROPORTUALE

## SITUAZIONE PATRIMONIALE AL 31 DICEMBRE 2021

| ATTIVO | | | | |
|---|---|---|---|---|
| Codice Conto | Denominazione conto | Consistenza al 31/12/2021 | Consistenza al 31/12/2020 | Variazioni |
| B | IMMOBILIZZAZIONI | | | |
| II | Immobilizzazioni Materiali | | | |
| 1 | Terreni e fabbricati | | | |
| | Quota di partecipazione all'acquisizione di immobili strumentali adibiti ad uffici | 18.794,20 | 14.722,73 | 4.071,47 |
| | ***TOTALE*** | ***18.794,20*** | ***14.722,73*** | ***4.071,47*** |
| III | Immobilizzazioni Finanziarie | | | |
| 4 | Crediti finanziari diversi | | | |
| | Quota di partecipazione agli invest. patr. unitari | 2.150.782,33 | 3.211.475,36 | -1.060.693,03 |
| | ***TOTALE*** | ***2.150.782,33*** | ***3.211.475,36*** | ***-1.060.693,03*** |
| | **TOTALE IMMOBILIZZAZIONI** | **2.169.576,53** | **3.226.198,09** | **-1.056.621,56** |
| C | ATTIVO CIRCOLANTE | | | |
| II | Residui attivi | | | |
| 2 | Crediti verso iscritti, soci e terzi | | | |
| | Crediti per poste correttive e compensative di spese correnti | 13.816.801,27 | 13.829.780,54 | -12.979,27 |
| | ***TOTALE*** | ***13.816.801,27*** | ***13.829.780,54*** | ***-12.979,27*** |
| IV | Disponibilità liquide | | | |
| 3 | Denaro e valori in cassa | | | |
| | Rappor i di c/c tra le gestioni e la gestione per la produzione dei servizi | 906.186.353,70 | 1.020.630.814,67 | -114.444.460,97 |
| | ***TOTALE*** | ***906.186.353,70*** | ***1.020.630.814,67*** | ***-114.444.460,97*** |
| | **TOTALE ATTIVO CIRCOLANTE** | **920.003.154,97** | **1.034.460.595,21** | **-114.457.440,24** |
| | **TOTALE ATTIVO** | **922.172.731,50** | **1.037.686.793,30** | **-115.514.061,80** |

2021 Gestione n. 38

| PASSIVO | | | | |
|---|---|---|---|---|
| Codice Conto | Denominazione conto | Consistenza al 31/12/2021 | Consistenza al 31/12/2020 | Variazioni |
| A | PATRIMONIO NETTO | | | |
| VIII | Avanzi (Disavanzi) economici portati a nuovo | | | |
| 1 | Avanzi (Disavanzi) economici portati a nuovo | | | |
| | Avanzi esercizi precedenti | 1.033.503.736,43 | 966.816.005,35 | 66.687.731,08 |
| | ***TOTALE*** | ***1.033.503.736,43*** | ***966.816.005,35*** | ***66.687.731,08*** |
| IX | Avanzo (Disavanzo) economico d'esercizio | | | |
| 1 | Avanzo (Disavanzo) economico d'esercizio | | | |
| | Avanzo di esercizio | 0,00 | 66.687.731,08 | -66.687.731,08 |
| | Disavanzo economico d'esercizio | -115.757.636,47 | 0,00 | -115.757.636,47 |
| | ***TOTALE*** | ***-115.757.636,47*** | ***66.687.731,08*** | ***-182.445.367,55*** |
| | **TOTALE PATRIMONIO NETTO** | **917.746.099,96** | **1.033.503.736,43** | **-115.757.636,47** |
| C | FONDI PER RISCHI ED ONERI | | | |
| I | Fondi per Rischi ed oneri | | | |
| 3 | per altri rischi e oneri futuri | | | |
| | Fondo di accantonamento degli interessi attivi sul c/c con la Gestione per la produzione dei servizi, per anticipazioni alle Gestioni deficitarie, relativi ai Fondi di solidarietà di cui agli articoli da 26 a 40, del Decreto Legislativo n. 148/2015 | 3.984.136,00 | 3.984.136,00 | 0,00 |
| | ***TOTALE*** | ***3.984.136,00*** | ***3.984.136,00*** | ***0,00*** |
| | **TOTALE FONDI PER RISCHI ED ONERI** | **3.984.136,00** | **3.984.136,00** | **0,00** |
| E | DEBITI | | | |
| I | Debiti | | | |
| 10 | Debiti verso iscritti, soci e terzi per prestazioni dovute | | | |
| | Debiti per le spese per prestazioni istituzionali | 432.739,21 | 187.217,87 | 245.521,34 |
| 11 | Debiti verso lo Stato ed altri soggetti pubblici | | | |
| | Debiti per trasferimenti passivi allo Stato e ad altri soggetti pubblici | 9.756,33 | 11.703,00 | -1.946,67 |
| | ***TOTALE*** | ***442.495,54*** | ***198.920,87*** | ***243.574,67*** |
| | **TOTALE DEBITI** | **442.495,54** | **198.920,87** | **243.574,67** |
| | **TOTALE PASSIVO** | **922.172.731,50** | **1.037.686.793,30** | **-115.514.061,80** |

IL PRESIDENTE

PASQUALE TRIDICO

Gestione n. 38 2021

## FONDO DI SOLIDARIETA' PER IL SETTORE DEL TRASPORTO AEREO E DEL SISTEMA AEROPORTUALE

### CONTO ECONOMICO DELL'ANNO 2021

| Codice Conto | Denominazione conto | Consuntivo 2021 | Consuntivo 2020 | Variazioni |
|---|---|---|---|---|
| **A** | ***VALORE DELLA PRODUZIONE*** | | | |
| A.01 | PROVENTI E CORRISPETTIVI PER LA PRODUZIONE DELLE PRESTAZIONI E/O SERVIZI | | | |
| | ENTRATE ACCERTATE NELL'ESERCIZIO | | | |
| | Aliquote contributive a carico dei datori di lavoro e/o degli iscritti | 4.902.677,51 | 5.880.905,58 | -978.228,07 |
| | ***TOTALE PROVENTI E CORRISPETTIVI PER LA PRODUZIONE DELLE PRESTAZIONI E/O SERVIZI*** | ***4.902.677,51*** | ***5.880.905,58*** | ***-978.228,07*** |
| A.05 | ALTRI RICAVI E PROVENTI | | | |
| | ENTRATE ACCERTATE NELL'ESERCIZIO | | | |
| | Entrate non classificabili in altre voci | 29.939.278,08 | 15.078.268,43 | 14.861.009,65 |
| | Trasferimenti da parte dello Stato | 224.100.000,00 | 190.200.000,00 | 33.900.000,00 |
| | ***TOTALE ALTRI RICAVI E PROVENTI*** | ***254.039.278,08*** | ***205.278.268,43*** | ***48.761.009,65*** |
| | **TOTALE VALORE DELLA PRODUZIONE** | **258.941.955,59** | **211.159.174,01** | **47.782.781,58** |
| **B** | ***COSTO DELLA PRODUZIONE*** | | | |
| B.06 | COSTI PER ACQUISTO MATERIE PRIME, SUSSIDIARIE, CONSUMO E MERCI | | | |
| B.06 A | PRESTAZIONI ISTITUZIONALI | | | |
| | SPESE IMPEGNATE NELL'ESERCIZIO | | | |
| | Poste correttive e compensative di spese correnti per prestazioni istituzionali | 614.192,07 | 1.875.413,91 | -1.261.221,84 |
| | Spese per prestazioni | -373.050.322,81 | -142.770.533,94 | -230.279.788,87 |
| | ***TOTALE COSTI PER ACQUISTO MATERIE PRIME, SUSSIDIARIE, CONSUMO E MERCI*** | ***-372.436.130,74*** | ***-140.895.120,03*** | ***-231.541.010,71*** |
| B.14 | ONERI DIVERSI DI GESTIONE | | | |
| | SPESE IMPEGNATE NELL'ESERCIZIO | | | |
| | Oneri per il trasferimento allo Stato delle economie derivan i dalla riduzione degli stanziamenti relativi a spese di amministrazione | -292.492,07 | -225.384,08 | -67.107,99 |
| | Spese di amministrazione | -1.301.076,12 | -1.015.879,32 | -285.196,80 |
| | Trasferimenti passivi | -9.756,33 | -11.703,00 | 1.946,67 |
| | Valori di copertura di periodi assicurativi | -473.735,00 | -2.126.429,00 | 1.652.694,00 |
| | ***TOTALE ONERI DIVERSI DI GESTIONE*** | ***-2.077.059,52*** | ***-3.379.395,40*** | ***1.302.335,88*** |
| | **TOTALE COSTO DELLA PRODUZIONE** | **-374.513.190,26** | **-144.274.515,43** | **-230.238.674,83** |
| | **DIFFERENZA TRA VALORI E COSTI DELLA PRODUZIONE (A) + (-B)** | **-115.571.234,67** | **66.884.658,58** | **-182.455.893,25** |
| **C** | ***PROVENTI E ONERI FINANZIARI*** | | | |
| C.16 | ALTRI PROVENTI FINANZIARI | | | |
| | ENTRATE ACCERTATE NELL'ESERCIZIO | | | |
| | Interessi sulle disponibilità nei c/c bancari | 744,00 | 849,00 | -105,00 |
| | Redditi degli investimenti patrimoniali | 22.410,00 | 27.818,00 | -5.408,00 |
| | ***TOTALE ALTRI PROVENTI FINANZIARI*** | ***23.154,00*** | ***28.667,00*** | ***-5.513,00*** |
| | **TOTALE PROVENTI E ONERI FINANZIARI** | **23.154,00** | **28.667,00** | **-5.513,00** |
| **E** | ***PROVENTI E ONERI STRAORDINARI*** | | | |
| E.23 | SOPRAVVENIENZE PASSIVE ED INSUSSISTENZE DELL'ATTIVO DERIVANTI DALLA GESTIONE DEI RESIDUI | | | |
| | SOPRAVVENIENZE PASSIVE ED INSUSSISTENZE DELL'ATTIVO DERIVANTI DALLA GESTIONE DEI RESIDUI | | | |
| | Eliminazione residui at ivi | -165.556,24 | -183.657,36 | 18.101,12 |

2021 Gestione n. 38

| | | | | |
|---|---|---|---|---|
| | ***TOTALE SOPRAVVENIENZE PASSIVE ED INSUSSISTENZE DELL'ATTIVO DERIVANTI DALLA GESTIONE DEI RESIDUI*** | ***-165.556,24*** | ***-183.657,36*** | ***18.101,12*** |
| | **TOTALE PROVENTI E ONERI STRAORDINARI** | **-165.556,24** | **-183.657,36** | **18.101,12** |
| | **RISULTATO PRIMA DELLE IMPOSTE (A) + (-B) + (-C) + (-D) + (E)** | **-115.713.636,91** | **66.729.668,22** | **-182.443.305,13** |
| ***F*** | ***IMPOSTE DELL'ESERCIZIO*** | | | |
| F.01 | IMPOSTE DELL'ESERCIZIO | | | |
| | SPESE IMPEGNATE NELL'ESERCIZIO | | | |
| | Imposte su operazioni commerciali ed altri oneri tributari | -43.999,56 | -41.937,14 | -2.062,42 |
| | ***TOTALE IMPOSTE DELL'ESERCIZIO*** | ***-43.999,56*** | ***-41.937,14*** | ***-2.062,42*** |
| | **TOTALE IMPOSTE DELL'ESERCIZIO** | **-43.999,56** | **-41.937,14** | **-2.062,42** |
| | **AVANZO ECONOMICO / DISAVANZO ECONOMICO** | **-115.757.636,47** | **66.687.731,08** | **-182.445.367,55** |

Gestione n. 38 2021

# ALLEGATI

**Fondo solidarietà Trasporto aereo**

**Allegato 1**

**SPESE PER PRESTAZIONI ISTITUZIONALI**

| DESCRIZIONE | CONSUNTIVO 2021 | | | | CONSUNTIVO 2020 | VARIAZIONI |
|---|---|---|---|---|---|---|
| | IMPEGNATE NEL 2021 | Rateo al 31.12.2020 | Rateo al 31.12.2021 | DATO ECONOMICO | | |
| PRESTAZIONI NTEGRATIVE MISURA E DURATA INDENNITÀ DI MOBILITÀ, ASPI, NASPI, CIGS | 333.932 662,68 | 0,00 | 0,00 | 333.932 662,68 | 137 570 058,97 | 196 362 603,71 |
| PRESTAZIONI INGRATIVE DI TRATTAMENTI ORDINARI E DI CASSA NTEGRAZIONE IN DEROGA | 39.117 660,13 | 0,00 | 0,00 | 39.117 660,13 | 5.200.474,97 | 33 917.185,16 |
| **TOTALE A CARICO DELLA GESTIONE (A)** | **373.050.322,81** | **0,00** | **0,00** | **373.050.322,81** | **142.770.533,94** | **230.279.788,87** |
| **TOTALE A CARICO PT E GIAS (B)** | **0,00** | **0,00** | **0,00** | **0,00** | **0,00** | **0,00** |
| **SPESE PER PRESTAZIONI ISTITUZIONALI (A+B)** | **373.050.322,81** | **0,00** | **0,00** | **373.050.322,81** | **142.770.533,94** | **230.279.788,87** |

INPS
Istituto Nazionale Previdenza Sociale

Rendiconto 2021

# 39. FONDO DI SOLIDARIETÀ PER IL SOSTEGNO DEL REDDITO, DELL'OCCUPAZIONE E DELLA RICONVERSIONE E RIQUALIFICAZIONE PROFESSIONALE DEL PERSONALE DEL GRUPPO POSTE ITALIANE S.P.A.

RENDICONTO 2021

# 39. FONDO DI SOLIDARIETÀ PER IL SOSTEGNO DEL REDDITO, DELL'OCCUPAZIONE E DELLA RICONVERSIONE E RIQUALIFICAZIONE PROFESSIONALE DEL PERSONALE DEL GRUPPO POSTE ITALIANE S.P.A.

RELAZIONE DEL DIRETTORE GENERALE

- Sintesi della situazione economica e patrimoniale

BILANCIO CONSUNTIVO

- Situazione patrimoniale al 31 dicembre 2021
- Conto economico

ALLEGATI

- Contributi a carico dei datori di lavoro e degli iscritti

Gestione n. 39 2021

# RELAZIONE DEL DIRETTORE GENERALE

Il rendiconto dell'anno 2021 della Gestione Fondo di solidarietà per il sostegno del reddito, dell'occupazione e della riconversione e riqualificazione professionale del personale del gruppo Poste Italiane S.p.A, presenta un avanzo economico di esercizio di 16,204 mln.

Per effetto del risultato di esercizio, l'avanzo patrimoniale al 31 dicembre 2021 è di 149,517 mln.

Con riferimento in particolare alla normativa disciplinante il Fondo in argomento, occorre evidenziare che l'articolo 3 della legge n. 92/2012, recante norme in tema di riforma del mercato del lavoro, nel definire un sistema inteso ad assicurare adeguate forme di sostegno al reddito per i lavoratori dei diversi settori economici, ha previsto che le organizzazioni sindacali e imprenditoriali comparativamente più rappresentative a livello nazionale stipulassero accordi e contratti collettivi, anche intersettoriali, aventi ad oggetto la costituzione di Fondi di solidarietà per il sostegno del reddito per i settori non coperti dalla normativa in materia di integrazione salariale.

In particolare, il comma 42 del citato art. 3, ha disposto l'adeguamento della disciplina dei Fondi di solidarietà, istituiti ai sensi dell'articolo 2, comma 28, della legge n. 662 del 23 dicembre 1996, alle norme della medesima legge n. 92/2012, con decreti interministeriali adottati sulla base di accordi e contratti collettivi da stipulare tra le organizzazioni comparativamente più rappresentative a livello nazionale.

Per effetto di tali disposizioni, con l'adozione del decreto interministeriale n. 78642 del 24.01.2014 pubblicato in Gazzetta Ufficiale n. 86 del 12.04.2014, il Fondo in oggetto, istituto con decreto interministeriale del Ministero del Lavoro e delle politiche sociali di concerto con il Ministero dell'Economia e delle Finanze n. 178 del 1° luglio 2005, è stato adeguato alle disposizioni di cui alla legge n. 92/2012 estendendo, tra l'altro, l'ambito di applicazione del Fondo ad altre società del Gruppo Poste Italiane.

Il nuovo Fondo riguarda, infatti, i lavoratori appartenenti a tutte le imprese del Gruppo Poste italiane spa.

2021 Gestione n. 39

Successivamente, gli articoli da 26 a 40 del d. lgs n. 148/2015, hanno completamente sostituito la normativa citata, determinando l'abrogazione dei commi da 4 a 19 ter e da 42 a 45 dell'art. 3 della legge n. 92/2012.

Il predetto d. lgs n. 148/2015 ha, tuttavia, chiarito che non fosse necessario alcun adeguamento per i fondi già costituiti alla data di entrata in vigore del medesimo decreto, i cui regolamenti fossero conformi ai dettami dell'art. 26, comma 7 (istituzione obbligatoria dei fondi per tutti i settori che non rientrano nell'ambito di applicazione della normativa in materia di cassa integrazione guadagni, in relazione ai datori di lavoro che occupano mediamente più di 5 dipendenti).

I rinvii, pertanto, operati dal decreto istitutivo del fondo in argomento all'art. 3, commi da 4 a 45, della legge n. 92/2012 devono intendersi riferiti alle corrispondenti norme del d.lgs n 148/2015.

Da ultimo nel 2020, a causa dell'emergenza epidemiologica da COVD 19, sono stati adottati importanti interventi normativi che hanno riconosciuto il diritto alla concessione di assegni ordinari al di fuori del regime previsto dal D. lgs n. 148/2015, ponendone i relativi oneri a carico dello Stato. La copertura degli oneri delle prestazioni di sostegno al reddito rientranti, invece, nel regime ordinario, viene assicurata a carico dei Fondi di solidarietà di appartenenza.

Una visione immediata dell'andamento della Gestione è fornita dal prospetto che segue in cui vengono riportate le risultanze sintetiche relative all'ultimo quinquennio.

Risultato di esercizio e situazione patrimoniale (in mln)

| Anno | Risultato di esercizio | Situazione patrimoniale al 31 dicembre |
|---|---|---|
| 2017 | 20,955 | 104,280 |
| 2018 | 18,228 | 122,508 |
| 2019 | -6,022 | 116,486 |
| 2020 | 16,827 | 133,313 |
| 2021 | 16,204 | 149,517 |

Gestione n. 39 2021

Si riportano in forma aggregata, nella sintesi economico patrimoniale che segue, i valori della Gestione riferiti all'anno 2021, raffrontati con i corrispondenti dati dell'anno 2020.

2021 Gestione n. 39

## FONDO DI SOLIDARIETÀ PER IL SOSTEGNO DEL REDDITO, DELL'OCCUPAZIONE E DELLA RICONVERSIONE E RIQUALIFICAZIONE PROFESSIONAL E DEL GRUPPO POSTE ITALIANE S.P.A.

### SINTESI DELLA SITUAZIONE ECONOMICA E PATRIMONIALE (dati in migliaia)

| DENOMINAZIONE CONTO | CONSUNTIVO 2021 | CONSUNTIVO 2020 | VARIAZIONI |
|---|---|---|---|
| **AVANZO/DISAVANZO PATRIMONIALE NETTO ALL'INIZIO DELL'ESERCIZIO:** | | | |
| Riserve Legali | 0 | 0 | 0 |
| Avanzo/Disavanzo | 133.313 | 116.486 | 16.827 |
| **Totale** | **133.313** | **116.486** | **16.827** |
| ***VALORE DELLA PRODUZIONE*** | | | |
| PROVENTI E CORRISPETTIVI PER LA PRODUZIONE DELLE PRESTAZIONI E/O SERVIZI | | | |
| Aliquote contribu ive a carico dei datori di lavoro e/o degli iscritti | 17.807 | 17.656 | 151 |
| **TOTALE PROVENTI E CORRISPETTIVI PER LA PRODUZIONE DELLE PRESTAZIONI E/O SERVIZI** | **17.807** | **17.656** | **151** |
| **TOTALE VALORE DELLA PRODUZIONE** | **17.807** | **17.656** | **151** |
| ***COSTO DELLA PRODUZIONE*** | | | |
| COSTI PER ACQUISTO MATERIE PR ME, SUSSIDIARIE, CONSUMO E MERCI | | | |
| Poste correttive e compensa ive di spese correnti per prestazioni istituzionali | 0 | 24 | -24 |
| Spese per prestazioni | -415 | -5 | -410 |
| **TOTALE COSTI PER ACQUISTO MATERIE PRIME, SUSSIDIARIE, CONSUMO E MERCI** | **-415** | **19** | **-434** |
| ONERI DIVERSI DI GESTIONE | | | |
| Oneri per il trasferimento allo Stato delle economie derivanti dalla riduzione degli stanziamenti relativi a spese di amministrazione | -209 | -145 | -64 |
| Spese di amministrazione | -923 | -650 | -273 |
| Trasferimen i passivi | -36 | -35 | -1 |
| **TOTALE ONERI DIVERSI DI GESTIONE** | **-1.168** | **-830** | **-338** |
| **TOTALE COSTO DELLA PRODUZIONE** | **-1.583** | **-811** | **-772** |
| **DIFFERENZA TRA VALORI E COSTI DELLA PRODUZIONE (A) + (-B)** | **16.224** | **16.844** | **-620** |
| ***PROVENTI ED ONERI FINANZIARI*** | | | |
| Interessi passivi ed altri oneri finanziari | 0 | 0 | 0 |
| Altri redditi e proventi patrimoniali | 3 | 4 | -1 |
| **PROVENTI ED ONERI FINANZIARI** | **3** | **4** | **-1** |
| **RETTIFICHE DI VALORE DI ATTIVITA' FINANZIARIE** | **0** | **0** | **0** |
| **PROVENTI ED ONERI STRAORDINARI** | **0** | **0** | **0** |
| **RISULTATO D'ESERCIZIO PRIMA DELLE IMPOSTE** | **16.227** | **16.848** | **-621** |
| **IMPOSTE DELL'ESERCIZIO** | **-24** | **-22** | **-2** |
| ***RISULTATO D'ESERCIZIO*** | **16.204** | **16.827** | **-623** |
| **AVANZO/DISAVANZO PATRIMONIALE NETTO AL TERMINE DELL'ESERCIZIO:** | | | |
| Riserve Legali | 0 | 0 | 0 |
| Avanzo/Disavanzo | 149.517 | 133 313 | 16.204 |
| **Totale** | **149.517** | **133.313** | **16.204** |

*** Eventuali discordanze nelle somme algebriche sono dovute ad arrotondamenti all'unità di mln e di mgl.**

Gestione n. 39 2021

Valore della produzione 17,807 mln

Il gettito contributivo esposto nell'allegato n.1 ammonta a 17,807 mln, con un incremento di 151.031 euro rispetto all'anno precedente.

Le aliquote contributive a carico dei datori di lavoro e degli iscritti (all.1) si riferiscono al contributo ordinario dello 0,50% (di cui lo 0,333% a carico del datore di lavoro e lo 0,167% a carico dei lavoratori) calcolato sulla retribuzione imponibile ai fini previdenziali di tutti i lavoratori dipendenti con contratto a tempo indeterminato, esclusi i dirigenti.

Costo della produzione 1,583 mln

La spesa per prestazioni ammonta a 414.679 euro e l'onere risulta ascrivibile a programmi formativi di riconversione e riqualificazione professionale del personale di cui all'art. 5 del D.I. n. 78642/2014, conguagliati dalle aziende con il sistema di cui al D.M. 5 febbraio 1969, di competenza dell'anno in corso.

I trasferimenti passivi ammontano complessivamente a 35.707 euro e si riferiscono alle somme da trasferire allo Stato a favore degli Istituti di patronato e assistenza sociale.

Oneri per il trasferimento allo Stato, quantificati in 209.249 euro, rappresentano le economie prodotte dalla riduzione degli stanziamenti relativi alle spese di amministrazione della Gestione, determinati in attuazione delle norme di riduzione delle spese di funzionamento dell'Istituto.

Spese di amministrazione, determinate in 922.898 euro, rappresentano la quota parte delle spese di amministrazione complessive dell'Istituto, attribuite alla Gestione in base ai criteri previsti dall'art. 57 del Regolamento per l'amministrazione e la contabilità dell'INPS.

Nella tabella che segue si riportano, per grandi aggregati, i dati delle spese di amministrazione a carico della Gestione rispettivamente per gli anni 2020 e 2021.

2021 Gestione n. 39

Spese di amministrazione attribuite alla Gestione

| Tipologia di spese | ANNO 2020 | ANNO 2021 |
|---|---|---|
| - Spese per il personale | 385.078,54 | 423.750,72 |
| - Servizi postali, bancari e di altri enti | 495,66 | 45.917,22 |
| - Spese postali e telefoniche | 22.118,00 | 29.211,00 |
| - Spese di gestione e conduzione immobili strumentali | 41.322,00 | 61.785,00 |
| - Accertamenti sanitari | | |
| - Spese legali | | |
| - Servizi e dispositivi informatici | 181.017,00 | 366.849,00 |
| - Servizi di riscossione dei contributi resi dagli Adr | | |
| - Altre spese | 57.193,97 | 57.072,58 |
| *Totale spese* | 687.225,17 | 984.585,52 |
| - Meno recuperi | 26.701,00 | 36.847,00 |
| - Meno residui insussistenti passivi | 10.350,00 | 24.841,00 |
| *Totale spese nette* | **650.174,17** | **922.897,52** |
| | | |

I proventi e oneri finanziari, quantificati in 3.381 euro, riguardano la remunerazione delle disponibilità della gestione utilizzate dall'Inps nelle forme di impiego previste dal Regolamento per l'amministrazione e la contabilità dell'Inps.

Gli oneri tributari, pari a 23.984 euro, si riferiscono agli oneri relativi all'imposta regionale sulle attività produttive.

Risultato di esercizio:

L'esercizio in esame si è chiuso con un avanzo economico di 16,204 mln, rispetto ad un avanzo di 16,827 mln dell'esercizio precedente.

Gestione n. 39 2021

STATO PATRIMONIALE

Attivo

Immobilizzazioni:

Immobilizzazioni materiali - Quota di partecipazione all'acquisizione di immobili strumentali adibiti ad uffici - L'importo di 13.331 euro rappresenta la quota parte del valore degli immobili strumentali adibiti ad uso ufficio complessivamente rappresentati nel bilancio generale dell'Istituto, attribuita alla Gestione in base ai criteri previsti dall'art. 68 del Regolamento per l'amministrazione e la contabilità dell'INPS.

Immobilizzazioni finanziarie - Quota di partecipazione agli investimenti patrimoniali unitari - Ammonta a 314.028 euro e rappresenta la quota parte di pertinenza del Fondo degli investimenti unitari effettuati dall'Istituto, in base alle disposizioni contenute all'articolo 53 comma 5 del Regolamento per l'Amministrazione e la contabilità dell'Inps.

Attivo circolante:

Il credito in conto corrente risulta pari a 147,424 mln, con un incremento di 16,466 mln rispetto all'inizio dell'anno, rappresenta le disponibilità finanziarie della Gestione.

Ratei e risconti:

I ratei attivi sono stati accertati in 2,310 mln e si riferiscono alla quota dei contributi di competenza dell'anno 2021, che verranno riscossi nell'anno 2022.

2021 Gestione n. 39

Passivo

Patrimonio netto

L'avanzo patrimoniale della Gestione al 31 dicembre 2021, passa da 133,313 mln a 149,517 mln.

Fondo di accantonamento degli interessi attivi sul c/c con La Gestione per la produzione dei servizi per anticipazioni alle Gestioni deficitarie, relativi ai Fondi di solidarietà di cui agli articoli da 26 a 40 del d. lgs 148/2915 - ammonta a 515.713 euro.

Debiti:

I debiti per trasferimenti passivi allo Stato e ad altri soggetti pubblici ammontano a 35.707 euro.

[redacted]

IL DIRETTORE CENTRALE
BILANCI, CONTABILITA' E SERVIZI FISCALI

[redacted]

[redacted]

Il DIRETTORE GENERALE

[redacted]

Gestione n. 39 2021

# BILANCIO CONSUNTIVO

## FONDO DI SOLIDARIETÀ PER IL SOSTEGNO DEL REDDITO, DELL'OCCUPAZIONE E DELLA RICONVERSIONE E RIQUALIFICAZIONE PROFESSIONAL E DEL GRUPPO POSTE ITALIANE S.P.A.

### SITUAZIONE PATRIMONIALE AL 31 DICEMBRE 2021

| ATTIVO | | | | |
|---|---|---|---|---|
| Codice Conto | Denominazione conto | Consistenza al 31/12/2021 | Consistenza al 31/12/2020 | Variazioni |
| B | IMMOBILIZZAZIONI | | | |
| II | Immobilizzazioni Materiali | | | |
| 1 | Terreni e fabbricati | | | |
| | Quota di partecipazione all'acquisizione di immobili strumentali adibiti ad uffici | 13.331,36 | 9.422,71 | 3.908,65 |
| | ***TOTALE*** | ***13.331,36*** | ***9.422,71*** | ***3.908,65*** |
| III | Immobilizzazioni Finanziarie | | | |
| 4 | Crediti finanziari diversi | | | |
| | Quota di partecipazione agli invest. patr. unitari | 314.027,66 | 442.504,32 | -128.476,66 |
| | ***TOTALE*** | ***314.027,66*** | ***442.504,32*** | ***-128.476,66*** |
| | **TOTALE IMMOBILIZZAZIONI** | **327.359,02** | **451.927,03** | **-124.568,01** |
| C | ATTIVO CIRCOLANTE | | | |
| II | Residui attivi | | | |
| 2 | Crediti verso iscritti, soci e terzi | | | |
| | Crediti per poste correttive e compensative di spese correnti | 6.280,79 | 7.480,79 | -1.200,00 |
| | ***TOTALE*** | ***6.280,79*** | ***7.480,79*** | ***-1.200,00*** |
| IV | Disponibilità liquide | | | |
| 3 | Denaro e valori in cassa | | | |
| | Rapporti di c/c tra le gestioni e la gestione per la produzione dei servizi | 147.424.197,23 | 130.957.963,25 | 16.466.233,98 |
| | ***TOTALE*** | ***147.424.197,23*** | ***130.957.963,25*** | ***16.466.233,98*** |
| | **TOTALE ATTIVO CIRCOLANTE** | **147.430.478,02** | **130.965.444,04** | **16.465.033,98** |
| D | RATEI E RISCONTI | | | |
| I | Ratei e Risconti | | | |
| 1 | Ratei attivi | | | |
| | Ratei attivi | 2.310.353,00 | 2.446.569,00 | -136.216,00 |
| | ***TOTALE*** | ***2.310.353,00*** | ***2.446.569,00*** | ***-136.216,00*** |
| | **TOTALE RATEI E RISCONTI** | **2.310.353,00** | **2.446.569,00** | **-136.216,00** |
| | **TOTALE ATTIVO** | **150.068.190,04** | **133.863.940,07** | **16.204.249,97** |

2021 Gestione n. 39

| PASSIVO | | | | |
|---|---|---|---|---|
| Codice Conto | Denominazione conto | Consistenza al 31/12/2021 | Consistenza al 31/12/2020 | Variazioni |
| A | PATRIMONIO NETTO | | | |
| VIII | Avanzi (Disavanzi) economici portati a nuovo | | | |
| 1 | Avanzi (Disavanzi) economici portati a nuovo | | | |
| | Avanzi esercizi precedenti | 133.313.065,05 | 116.486.419,37 | 16.826.645,68 |
| | ***TOTALE*** | ***133.313.065,05*** | ***116.486.419,37*** | ***16.826.645,68*** |
| IX | Avanzo (Disavanzo) economico d'esercizio | | | |
| 1 | Avanzo (Disavanzo) economico d'esercizio | | | |
| | Avanzo di esercizio | 16.203.705,31 | 16.826.645,68 | -622.940,37 |
| | ***TOTALE*** | ***16.203.705,31*** | ***16.826.645,68*** | ***-622.940,37*** |
| | **TOTALE PATRIMONIO NETTO** | **149.516.770,36** | **133.313.065,05** | **16.203.705,31** |
| C | FONDI PER RISCHI ED ONERI | | | |
| I | Fondi per Rischi ed oneri | | | |
| 3 | per altri rischi e oneri futuri | | | |
| | Fondo di accantonamento degli interessi attivi sul c/c con la Gestione per la produzione dei servizi, per anticipazioni alle Gestioni deficitarie, relativi ai Fondi di solidarieta' di cui agli articoli da 26 a 40, del Decreto Legislativo n. 148/2015 | 515.713,00 | 515.713,00 | 0,00 |
| | ***TOTALE*** | ***515.713,00*** | ***515.713,00*** | ***0,00*** |
| | **TOTALE FONDI PER RISCHI ED ONERI** | **515.713,00** | **515.713,00** | **0,00** |
| E | DEBITI | | | |
| I | Debiti | | | |
| 11 | Debiti verso lo Stato ed altri soggetti pubblici | | | |
| | Debiti per trasferimenti passivi allo Stato e ad altri soggetti pubblici | 35.706,68 | 35.162,02 | 544,66 |
| | ***TOTALE*** | ***35.706,68*** | ***35.162,02*** | ***544,66*** |
| | **TOTALE DEBITI** | **35.706,68** | **35.162,02** | **544,66** |
| | **TOTALE PASSIVO** | **150.068.190,04** | **133.863.940,07** | **16.204.249,97** |

IL PRESIDENTE

PASQUALE TRIDICO

Gestione n. 39 2021

## FONDO DI SOLIDARIETÀ PER IL SOSTEGNO DEL REDDITO, DELL'OCCUPAZIONE E DELLA RICONVERSIONE E RIQUALIFICAZIONE PROFESSIONAL E DEL GRUPPO POSTE ITALIANE S.P.A.

### CONTO ECONOMICO DELL'ANNO 2021

| Codice Conto | Denominazione conto | Consuntivo 2021 | Consuntivo 2020 | Variazioni |
|---|---|---|---|---|
| A | VALORE DELLA PRODUZIONE | | | |
| A.01 | PROVENTI E CORRISPETTIVI PER LA PRODUZIONE DELLE PRESTAZIONI E/O SERVIZI | | | |
| | ENTRATE ACCERTATE NELL'ESERCIZIO | | | |
| | Aliquote contributive a carico dei datori di lavoro e/o degli iscritti | 17.943.057,14 | 17.669.358,83 | 273.698,31 |
| | RETTIFICA DELLE ENTRATE ACCERTATE NELL'ESERCIZIO CON I MOVIMENTI DEI RATEI E DEI RISCONTI | | | |
| | Contributi a carico dei datori di lavoro e/o degli iscritti (Ratei attivi finali) | 2.310.353,00 | 2.446.569,00 | -136.216,00 |
| | Contributi a carico dei datori di lavoro e/o degli iscritti (Ratei attivi iniziali) | -2.446.569,00 | -2.460.118,00 | 13.549,00 |
| | ***TOTALE PROVENTI E CORRISPETTIVI PER LA PRODUZIONE DELLE PRESTAZIONI E/O SERVIZI*** | ***17.806.841,14*** | ***17.655.809,83*** | ***151.031,31*** |
| | **TOTALE VALORE DELLA PRODUZIONE** | **17.806.841,14** | **17.655.809,83** | **151.031,31** |
| B | COSTO DELLA PRODUZIONE | | | |
| B.06 | COSTI PER ACQUISTO MATERIE PRIME, SUSSIDIARIE, CONSUMO E MERCI | | | |
| B.06 A | PRESTAZIONI ISTITUZIONALI | | | |
| | SPESE IMPEGNATE NELL'ESERCIZIO | | | |
| | Poste correttive e compensative di spese correnti per prestazioni istituzionali | 0,00 | 24.499,94 | -24.499,94 |
| | Spese per prestazioni | -414.679,45 | -5.393,10 | -409.286,35 |
| | ***TOTALE COSTI PER ACQUISTO MATERIE PRIME, SUSSIDIARIE, CONSUMO E MERCI*** | ***-414.679,45*** | ***19.106,84*** | ***-433.786,29*** |
| B.14 | ONERI DIVERSI DI GESTIONE | | | |
| | SPESE IMPEGNATE NELL'ESERCIZIO | | | |
| | Oneri per il trasferimento allo Stato delle economie derivanti dalla riduzione degli stanziamenti relativi a spese di amministrazione | -209.249,08 | -145.370,69 | -63.878,39 |
| | Spese di amministrazione | -922.897,52 | -650.174,17 | -272.723,35 |
| | Trasferimenti passivi | -35.706,68 | -35.162,02 | -544,66 |
| | ***TOTALE ONERI DIVERSI DI GESTIONE*** | ***-1.167.853,28*** | ***-830.706,88*** | ***-337.146,40*** |
| | **TOTALE COSTO DELLA PRODUZIONE** | **-1.582.532,73** | **-811.600,04** | **-770.932,69** |
| | **DIFFERENZA TRA VALORI E COSTI DELLA PRODUZIONE (A) + (-B)** | **16.224.308,41** | **16.844.209,79** | **-619.901,38** |
| C | PROVENTI E ONERI FINANZIARI | | | |
| C.16 | ALTRI PROVENTI FINANZIARI | | | |
| | ENTRATE ACCERTATE NELL'ESERCIZIO | | | |
| | Interessi sulle disponibilità nei c/c bancari | 109,00 | 117,00 | -8,00 |
| | Redditi degli investimenti patrimoniali | 3.272,00 | 3.833,00 | -561,00 |
| | ***TOTALE ALTRI PROVENTI FINANZIARI*** | ***3.381,00*** | ***3.950,00*** | ***-569,00*** |
| | **TOTALE PROVENTI E ONERI FINANZIARI** | **3.381,00** | **3.950,00** | **-569,00** |
| | **RISULTATO PRIMA DELLE IMPOSTE (A) + (-B) + (-C) + (-D) + (E)** | **16.227.689,41** | **16.848.159,79** | **-620.470,38** |
| F | IMPOSTE DELL'ESERCIZIO | | | |
| F.01 | IMPOSTE DELL'ESERCIZIO | | | |
| | SPESE IMPEGNATE NELL'ESERCIZIO | | | |
| | Imposte su operazioni commerciali ed altri oneri tributari | -23.984,10 | -21.514,11 | -2.469,99 |
| | ***TOTALE IMPOSTE DELL'ESERCIZIO*** | ***-23.984,10*** | ***-21.514,11*** | ***-2.469,99*** |
| | **TOTALE IMPOSTE DELL'ESERCIZIO** | **-23.984,10** | **-21.514,11** | **-2.469,99** |
| | **AVANZO ECONOMICO / DISAVANZO ECONOMICO** | **16.203.705,31** | **16.826.645,68** | **-622.940,37** |

2021 Gestione n. 39

# ALLEGATI

Allegato 1

## CONTRIBUTI A CARICO DEI DATORI DI LAVORO E DEGLI ISCRITTI

| DESCRIZIONE | CONSUNTIVO 2021 | | | | | | CONSUNTIVO 2020 | VARIAZIONI |
|---|---|---|---|---|---|---|---|---|
| | ACCERTATE NEL 2021 | Risconto al 31.12.2020 | Rateo al 31.12.2020 | Rateo al 31.12.2021 | Risconto al 31.12.2021 | DATO ECONOMICO | | |
| CONTR BUTO ORD NARIO | 17.943 057,14 | 0,00 | 2.446 569,00 | 2.310 353,00 | 0,00 | 17.806.841,14 | 17.655.809,83 | 151.031,31 |
| CONTR BUTI FIGURATIVI (DA TRASFERIRE A IPOST) | 0,00 | 0,00 | 0,00 | 0,00 | 0,00 | 0,00 | 0,00 | 0,00 |
| CONTR BUTO STRAORD NARIO (PER COPERT. ASS. STRAORD.) (*) | 0,00 | 0,00 | 0,00 | 0,00 | 0,00 | 0,00 | 0,00 | 0,00 |
| **TOTALE** | **17.943.057,14** | **0,00** | **2.446.569,00** | **2.310.353,00** | **0,00** | **17.806.841,14** | **17.655.809,83** | **151.031,31** |

INPS
Istituto Nazionale Previdenza Sociale

Rendiconto 2021

# 40. FONDO PER L'EROGAZIONE AI LAVORATORI DIPENDENTI DEL SETTORE PRIVATO DEI TRATTAMENTI DI FINE RAPPORTO DI CUI ALL'ART. 2120 DEL CODICE CIVILE

RENDICONTO 2021

# 40. FONDO PER L'EROGAZIONE AI LAVORATORI DIPENDENTI DEL SETTORE PRIVATO DEI TRATTAMENTI DI FINE RAPPORTO DI CUI ALL'ART. 2120 DEL CODICE CIVILE

RELAZIONE DEL DIRETTORE GENERALE

- Sintesi della situazione economica e patrimoniale

BILANCIO CONSUNTIVO

- Situazione patrimoniale al 31 dicembre 2021
- Conto economico

ALLEGATI

- Crediti contributi a carico degli iscritti
- Spese per prestazioni istituzionali

Gestione n. 40 2021

# RELAZIONE DEL DIRETTORE GENERALE

L'articolo 1 commi da 755 a 759 della Legge n.296 del 2006 ha disciplinato il trasferimento all'INPS, a partire dal 1° gennaio 2007, delle somme destinate al trattamento di fine rapporto dei lavoratori dipendenti del settore privato, prevedendo l'istituzione del "Fondo per l'erogazione ai lavoratori dipendenti del settore privato dei trattamenti di fine rapporto di cui all'articolo 2120 del Codice civile".
Tale Fondo viene alimentato da un contributo mensile a carico dei datori di lavoro, che abbiano alle proprie dipendenze almeno 50 addetti, pari alla quota di cui all'art. 2120 del Codice civile maturata a decorrere dalla già menzionata data e non destinata alle forme pensionistiche complementari di cui al D. Lgs. 5.12.2005 n. 252.

A decorrere dalla medesima data, fanno carico al suddetto Fondo la liquidazione del trattamento di fine rapporto e le eventuali anticipazioni relative.

Il Decreto del Ministro del lavoro, di concerto con il Ministro dell'economia e finanze del 30 gennaio 2007, emanato ex art. 1 co. 757 della già menzionata legge n. 296, disciplina le modalità di attuazione delle nuove previsioni normative.

Le risorse del Fondo al netto delle prestazioni erogate, avendo un vincolo di destinazione, vengono depositate, come previsto dalle disposizioni in argomento, su un apposito conto corrente acceso presso la tesoreria centrale dello Stato dal quale vengono prelevate al momento del loro utilizzo.

Di seguito si fornisce un prospetto di sintesi della situazione economica del Fondo.

2021 Gestione n. 40

**FONDO PER L'EROGAZIONE AI LAVORATORI DIPENDENTI DEL SETTORE PRIVATO DEI TRATTAMENTI DI FINE RAPPORTO DI CUI ALL'ART. 2120 DEL CODICE CIVILE**
**SINTESI DELLA SITUAZIONE ECONOMICA E PATRIMONIALE**
**(dati in milioni)**

| DENOMINAZIONE CONTO | CONSUNTIVO 2021 | CONSUNTIVO 2020 | VARIAZIONI |
|---|---|---|---|
| *VALORE DELLA PRODUZIONE* | | | |
| PROVENTI E CORRISPETTIVI PER LA PRODUZIONE DELLE PRESTAZIONI E/O SERVIZI | | | |
| Aliquote contributive a carico dei datori di lavoro e/o degli iscritti | 6.091 | 5.809 | 282 |
| Poste correttive e compensative di entrate correnti per proventi e corrispettivi derivanti dalla vendita di beni e/o prestazione di servizi | -10 | -9 | -1 |
| **TOTALE PROVENTI E CORRISPETTIVI PER LA PRODUZIONE DELLE PRESTAZIONI E/O SERVIZI** | **6.081** | **5.800** | **281** |
| ALTRI RICAVI E PROVENTI | | | |
| Altre Entrate | 2 | 2 | 0 |
| **TOTALE ALTRI RICAVI E PROVENTI** | **2** | **2** | **0** |
| **TOTALE VALORE DELLA PRODUZIONE** | **6.083** | **5.802** | **281** |
| *COSTO DELLA PRODUZIONE* | | | |
| COSTI PER ACQUISTO MATERIE PRIME, SUSSIDIARIE, CONSUMO E MERCI | | | |
| Poste correttive e compensative di spese correnti per prestazioni istituzionali | 9 | 10 | -1 |
| Spese per prestazioni | -5.239 | -4.161 | -1.078 |
| **TOTALE COSTI PER ACQUISTO MATERIE PRIME, SUSSIDIARIE, CONSUMO E MERCI** | **-5.230** | **-4.152** | **-1.078** |
| AMMORTAMENTI E SVALUTAZIONI | -86 | -147 | 61 |
| ACCANTONAMENTI A FONDI ONERI | 353 | 126 | 227 |
| ONERI DIVERSI DI GESTIONE | | | |
| Oneri per il trasferimento allo Stato delle economie derivanti dalla riduzione degli stanziamenti relativi a spese di amministrazione | -3 | -3 | 0 |
| Spese di amministrazione | -15 | -14 | -1 |
| Spese non classificabili in altre voci | 0 | 0 | 0 |
| Trasferimenti passivi | -1.101 | -1.611 | 510 |
| **TOTALE ONERI DIVERSI DI GESTIONE** | **-1.119** | **-1.629** | **510** |
| **TOTALE COSTO DELLA PRODUZIONE** | **-6.082** | **-5.802** | **-280** |
| **DIFFERENZA TRA VALORI E COSTI DELLA PRODUZIONE (A) + (-B)** | **1** | **0** | **1** |
| *PROVENTI ED ONERI FINANZIARI* | | | |
| Interessi passivi ed altri oneri finanziari | 0 | 0 | 0 |
| Altri redditi e proventi patrimoniali | 0 | 0 | 0 |
| **PROVENTI ED ONERI FINANZIARI** | | | |
| **RETTIFICHE DI VALORE DI ATTIVITA' FINANZIARIE** | **0** | **0** | **0** |
| **PROVENTI ED ONERI STRAORDINARI** | **-1** | **0** | **-1** |
| **RISULTATO D'ESERCIZIO PRIMA DELLE IMPOSTE** | **0** | **0** | **0** |
| **IMPOSTE DELL'ESERCIZIO** | **0** | **0** | **0** |
| *RISULTATO D'ESERCIZIO* | **0** | **0** | **0** |

Eventuali discordanze nelle somme algebriche sono dovute ad arrotondamenti all'unità di milione

Gestione n. 40 2021

Valore della produzione: 6.083 milioni

Proventi e corrispettivi per la produzione delle prestazioni e/o servizi
I contributi a carico dei datori di lavoro sono stati complessivamente accertati in 6.091 mln.
Riguardano:

- per 6.035 mln il contributo dovuto dalle aziende con almeno 50 dipendenti utilizzando il modello Uniemens.
- per 56 mln il contributo dovuto dalle aziende agricole con dipendenti.

A rettifica di questa voce sono state iscritte poste correttive e compensative di entrate correnti per 10 mln. Si riferiscono interamente ai rimborsi di contributi risultati non dovuti.
Infine, si aggiungono 'altre entrate non classificabili in altre voci' per 2 mln

Costo della produzione 6.082 milioni

Prestazioni istituzionali

Le spese per prestazioni, impegnate complessivamente in 5.239 mln, concernono per 4.380 mln il trattamento di fine rapporto erogato ai dipendenti, per 728 mln le anticipazioni sul TFR maturato corrisposte ai lavoratori e per 131 mln la quota di imposta sostitutiva anticipata dal datore di lavoro.

Si segnala l'onere aggiuntivo, sostenuto dal fondo di Tesoreria TFR in favore dei soggetti beneficiari di quota 100 e del mancato adeguamento alla speranza di vita della pensione anticipata, ai sensi degli articoli 14 e 15 del DL 4/19 convertito con la Legge n.26/2019, pari a 357 mln.

Ammortamenti e svalutazioni

Calcolati in 86 mln si riferiscono all'accantonamento al fondo svalutazione crediti contributivi, per tenere conto della presunta capacità di realizzo dei crediti stessi.

Prelievo o assegnazione al fondo

Sono stati prelevati 353 mln dal fondo di accantonamento di somme di pertinenza del Fondo TFR da trasferire negli esercizi successivi.

2021 Gestione n. 40

Oneri diversi di gestione

Sono stati effettuati trasferimenti passivi allo Stato per 1.101 mln, a fronte di 1.611 mln dell'esercizio precedente.

Le spese di amministrazione, quantificate in 18 mln, rappresentano la quota parte delle spese di amministrazione dell'Istituto attribuite alla Gestione in base ai criteri fissati dal Regolamento di contabilità e per l'esecuzione delle opere, delle forniture e dei servizi dell'INPS, limitatamente alle attività di riscossione del contributo svolte per conto del Fondo. Il valore comprende il trasferimento allo Stato delle economie di spesa pari a 3 mln.

Spese di amministrazione attribuite alla Gestione

| Tipologia di spese | ANNO 2020 | ANNO 2021 |
|---|---|---|
| - Spese per il personale | 5.810.425,18 | 6.086.352,72 |
| - Servizi postali, bancari e di altri enti | 295.623,84 | 15.557,58 |
| - Spese postali e telefoniche | 492.667,00 | 477.162,00 |
| - Spese di gestione e conduzione immobili strumentali | 920.420,00 | 1.009.246,00 |
| - Accertamenti sanitari | | |
| - Spese legali | 402.376,50 | 59.518,78 |
| - Servizi e dispositivi informatici | 5.565.682,00 | 7.448.365,00 |
| - Servizi di riscossione dei contributi resi dagli Adr | 546.345,00 | 54.496,00 |
| - Altre spese | 1.272.896,77 | 932.251,07 |
| *Totale spese* | 15.306.436,29 | 16.082.949,15 |
| - Meno recuperi | 744.785,00 | 666.695,00 |
| - Meno residui insussistenti passivi | 331.028,00 | 469.424,00 |
| *Totale spese nette* | **14.230.623,29** | **14.946.830,15** |
| | | |

Con riferimento alle principali voci di natura patrimoniale si forniscono le seguenti precisazioni.

Attivo circolante

Residui attivi

I crediti contributivi al termine dell'esercizio ammontano a 1.547 mln; si tratta per 1.535 mln di crediti relativi ad aziende non agricole e per 12 mln ad aziende agricole.

Tali crediti sono rettificati, per 1.305 mln, dal Fondo svalutazione crediti contributivi, istituito per tenere conto della presunta inesigibilità dei crediti vantati dalla Gestione.

Disponibilità liquide

Il credito in conto corrente con l'INPS ammonta a 649 mln; rappresenta le disponibilità della Gestione depositate nel conto corrente intrattenuto con l'Istituto.

Ratei

I ratei attivi, pari a 805 mln, rappresentano i contributi di competenza dell'esercizio che si presume verranno riscossi nell'anno successivo.

Fondo per rischi e oneri

Al termine dell'esercizio il Fondo di accantonamento di somme di pertinenza del Fondo TFR da trasferire negli esercizi successivi evidenzia una consistenza di 1.197 mln.

Ratei

I ratei passivi, iscritti per un valore di 502 mln, rappresentano oneri per prestazioni da erogare (TFR e sue anticipazioni) di competenza del presente esercizio, ma che avranno la loro manifestazione finanziaria nel corso dell'anno successivo.

IL DIRETTORE CENTRALE
BILANCI, CONTABILITA' E SERVIZI FISCALI

IL DIRETTORE GENERALE

2021 Gestione n. 40

# BILANCIO CONSUNTIVO

## FONDO PER L'EROGAZIONE AI LAVORATORI DIPENDENTI DEL SETTOREPRIVATO DEI TRATTAMENTI DI FINE RAPPORTO DI CUI ALL'ART. 2120 DEL CODICE CIVILE

### SITUAZIONE PATRIMONIALE AL 31 DICEMBRE 2021

| ATTIVO | | | | |
|---|---|---|---|---|
| Codice Conto | Denominazione conto | Consistenza al 31/12/2021 | Consistenza al 31/12/2020 | Variazioni |
| C | ATTIVO CIRCOLANTE | | | |
| II | Residui attivi | | | |
| 2 | Crediti verso iscritti, soci e terzi | | | |
| | Crediti per aliquote contributive a carico dei datori di lavoro e/o degli iscritti | 1.547.393.752,71 | 1.463.417.950,52 | 83.975.802,19 |
| | Crediti per poste correttive e compensative di spese correnti | 1.194.567,87 | 1.228.909,84 | -34.341,97 |
| | Crediti verso iscritti soci e terzi per entrate non classificabili in altre voci | 1.891.363,26 | 2.473.376,54 | -582.013,28 |
| | Fondo svalutazione crediti contributivi | -1.305.013.883,11 | -1.218.782.515,58 | -86.231.367,53 |
| | ***TOTALE*** | ***245.465.800,73*** | ***248.337.721,32*** | ***-2.871.920,59*** |
| IV | Disponibilità liquide | | | |
| 3 | Denaro e valori in cassa | | | |
| | Rapporti di c/c tra le gestioni e la gestione per la produzione dei servizi | 649.370.885,27 | 912.396.552,38 | -263.025.667,11 |
| | ***TOTALE*** | ***649.370.885,27*** | ***912.396.552,38*** | ***-263.025.667,11*** |
| | **TOTALE ATTIVO CIRCOLANTE** | **894.836.686,00** | **1.160.734.273,70** | **-265.897.587,70** |
| D | RATEI E RISCONTI | | | |
| I | Ratei e Risconti | | | |
| 1 | Ratei attivi | | | |
| | Ratei attivi | 805.497.032,60 | 788.867.251,79 | 16.629.780,81 |
| | ***TOTALE*** | ***805.497.032,60*** | ***788.867.251,79*** | ***16.629.780,81*** |
| | **TOTALE RATEI E RISCONTI** | **805.497.032,60** | **788.867.251,79** | **16.629.780,81** |
| | **TOTALE ATTIVO** | **1.700.333.718,60** | **1.949.601.525,49** | **-249.267.806,89** |

Gestione n. 40 2021

## SITUAZIONE PATRIMONIALE AL 31 DICEMBRE 2021

| PASSIVO | | | | |
|---|---|---|---|---|
| Codice Conto | Denominazione conto | Consistenza al 31/12/2021 | Consistenza al 31/12/2020 | Variazioni |
| C | FONDI PER RISCHI ED ONERI | | | |
| I | Fondi per Rischi ed oneri | | | |
| 3 | per altri rischi e oneri futuri | | | |
| | Fondo di accantonamento di somme di pertinenza del Fondo TFR ex art. 1, comma 755, della legge n. 296/2006 da utilizzare negli esercizi successivi | 1.197.005.998,63 | 1.549 953.177,99 | -352.947.179,36 |
| | ***TOTALE*** | ***1.197.005.998,63*** | ***1.549.953.177,99*** | ***-352.947.179,36*** |
| | **TOTALE FONDI PER RISCHI ED ONERI** | **1.197.005.998,63** | **1.549.953.177,99** | **-352.947.179,36** |
| E | DEBITI | | | |
| I | Debiti | | | |
| 10 | Debiti verso iscritti, soci e terzi per prestazioni dovute | | | |
| | Debiti per le spese per prestazioni istituzionali | 1.760.219,97 | 1.883.947,50 | -123.727,53 |
| | ***TOTALE*** | ***1.760.219,97*** | ***1.883.947,50*** | ***-123.727,53*** |
| | **TOTALE DEBITI** | **1.760.219,97** | **1.883.947,50** | **-123.727,53** |
| F | RATEI E RISCONTI | | | |
| I | Ratei e Risconti | | | |
| 1 | Ratei passivi | | | |
| | Ratei passivi | 501.567.500,00 | 397.764.400,00 | 103.803.100,00 |
| | ***TOTALE*** | ***501.567.500,00*** | ***397.764.400,00*** | ***103.803.100,00*** |
| | **TOTALE RATEI E RISCONTI** | **501.567.500,00** | **397.764.400,00** | **103.803.100,00** |
| | **TOTALE PASSIVO** | **1.700.333.718,60** | **1.949.601.525,49** | **-249.267.806,89** |

IL PRESIDENTE

PASQUALE TRIDICO

2021 Gestione n. 40

## FONDO PER L'EROGAZIONE AI LAVORATORI DIPENDENTI DEL SETTOREPRIVATO DEI TRATTAMENTI DI FINE RAPPORTO DI CUI ALL'ART. 2120 DEL CODICE CIVILE

### CONTO ECONOMICO DELL'ANNO 2021

| Codice Conto | Denominazione conto | Consuntivo 2021 | Consuntivo 2020 | Variazioni |
|---|---|---|---|---|
| ***A*** | ***VALORE DELLA PRODUZIONE*** | | | |
| A 01 | PROVENTI E CORRISPETTIVI PER LA PRODUZIONE DELLE PRESTAZIONI E/O SERVIZI | | | |
| | ENTRATE ACCERTATE NELL'ESERCIZIO | | | |
| | Aliquote contributive a carico dei datori di lavoro e/o degli iscritti | 6.074.260.080,95 | 5.819.472.493,44 | 254.787.587,51 |
| | Poste correttive e compensative di entrate correnti per proventi e corrispettivi derivanti dalla vendita di beni e/o prestazione di servizi | -9.854.548,52 | -9.150.653,65 | -703.894,87 |
| | RETTIFICA DELLE ENTRATE ACCERTATE NELL'ESERCIZIO CON I MOVIMENTI DEI RATEI E DEI RISCONTI | | | |
| | Contributi a carico dei datori di lavoro e/o degli iscritti (Ratei attivi finali) | 805.497.032,60 | 788.867.251,79 | 16.629.780,81 |
| | Contributi a carico dei datori di lavoro e/o degli iscritti (Ratei attivi iniziali) | -788.867.251,79 | -799.442.603,27 | 10.575.351,48 |
| | ***TOTALE PROVENTI E CORRISPETTIVI PER LA PRODUZIONE DELLE PRESTAZIONI E/O SERVIZI*** | ***6.081.035.313,24*** | ***5.799.746.488,31*** | ***281.288.824,93*** |
| A 05 | ALTRI RICAVI E PROVENTI | | | |
| | ENTRATE ACCERTATE NELL'ESERCIZIO | | | |
| | Entrate non classificabili in altre voci | 2.236.596,00 | 2.443.334,85 | -206.738,85 |
| | ***TOTALE ALTRI RICAVI E PROVENTI*** | ***2.236.596,00*** | ***2.443.334,85*** | ***-206.738,85*** |
| | **TOTALE VALORE DELLA PRODUZIONE** | **6.083.271.909,24** | **5.802.189.823,16** | **281.082.086,08** |
| ***B*** | ***COSTO DELLA PRODUZIONE*** | | | |
| B 06 | COSTI PER ACQUISTO MATERIE PRIME, SUSSIDIARIE, CONSUMO E MERCI | | | |
| B 06A | PRESTAZIONI ISTITUZIONALI | | | |
| | SPESE IMPEGNATE NELL'ESERCIZIO | | | |
| | Poste correttive e compensative di spese correnti per prestazioni istituzionali | 9.453.058,71 | 9.707.896,68 | -254.837,97 |
| | Spese per prestazioni | -5.135.332.573,20 | -4.198.158.785,29 | -937.173.787,91 |
| | RETTIFICA DELLE SPESE IMPEGNATE NELL'ESERCIZIO CON I MOVIMENTI DEI RATEI, DEI RISCONTI E DELLE RIMANENZE | | | |
| | Spese per prestazioni istituzionali (Ratei passivi finali) | -501.567.500,00 | -397.764.400,00 | -103.803.100,00 |
| | Spese per prestazioni istituzionali (Ratei passivi iniziali) | 397.764.400,00 | 434.600.000,00 | -36.835.600,00 |
| | ***TOTALE COSTI PER ACQUISTO MATERIE PRIME, SUSSIDIARIE, CONSUMO E MERCI*** | ***-5.229.682.614,49*** | ***-4.151.615.288,61*** | ***-1.078.067.325,88*** |
| B.10 | AMMORTAMENTI E SVALUTAZIONI | | | |
| B.10D | SVALUTAZIONE DEI CREDITI COMPRESI NELL'ATTIVO CIRCOLANTE | | | |
| | ASSEGNAZIONI A FONDI E ACCANTONAMENTI VARI | | | |
| | Svalutazione crediti contributivi | -86.375.044,77 | -147.105.509,06 | 60.730.464,29 |
| | ***TOTALE AMMORTAMENTI E SVALUTAZIONI*** | ***-86.375.044,77*** | ***-147.105.509,06*** | ***60.730.464,29*** |
| B.13 | ACCANTONAMENTI AI FONDI PER ONERI | | | |
| | QUOTE DI ACCANTONAMENTO DELL'ESERCIZIO | | | |
| | Assegnazioni e prelievi da riserve tecniche e fondi per la copertura di oneri futuri | 352.947.179,36 | 125.608.941,20 | 227.338.238,16 |
| | ***TOTALE ACCANTONAMENTI AI FONDI PER ONERI*** | ***352.947.179,36*** | ***125.608.941,20*** | ***227.338.238,16*** |
| B.14 | ONERI DIVERSI DI GESTIONE | | | |
| | SPESE IMPEGNATE NELL'ESERCIZIO | | | |
| | Oneri per il trasferimento allo Stato delle economie derivanti dalla riduzione degli stanziamenti relativi a spese di amministrazione | -3.418.029,40 | -3.237.813,99 | -180.215,41 |

Gestione n. 40 2021

| | | | | |
|---|---|---|---|---|
| | Spese di amministrazione | -14.946.830,15 | -14.230.623,29 | -716.206,86 |
| | Spese non classificabili in altre voci | -145,50 | 0,00 | -145,50 |
| | Trasferimenti passivi | -1.100.936.541,82 | -1.611 286.257,74 | 510.349.715,92 |
| | ***TOTALE ONERI DIVERSI DI GESTIONE*** | ***-1.119.301.546,87*** | ***-1.628.754.695,02*** | ***509.453.148,15*** |
| | **TOTALE COSTO DELLA PRODUZIONE** | **-6.082.412.026,77** | **-5.801.866.551,49** | **-280.545.475,28** |
| | **DIFFERENZA TRA VALORI E COSTI DELLA PRODUZIONE (A) + (-B)** | **859.882,47** | **323.271,67** | **536.610,8** |
| ***E*** | ***PROVENTI E ONERI STRAORDINARI*** | | | |
| E.23 | SOPRAVVENIENZE PASSIVE ED INSUSSISTENZE DELL'ATTIVO DERIVANTI DALLA GESTIONE DEI RESIDUI | | | |
| | SOPRAVVENIENZE PASSIVE ED INSUSSISTENZE DELL'ATTIVO DERIVANTI DALLA GESTIONE DEI RESIDUI | | | |
| | Eliminazione residui attivi | -673.305,70 | -152.516,30 | -520.789,40 |
| | Prelievo dal Fondo svalutazione crediti contributivi | 143.677,24 | 143.677,24 | 0,00 |
| | ***TOTALE SOPRAVVENIENZE PASSIVE ED INSUSSISTENZE DELL'ATTIVO DERIVANTI DALLA GESTIONE DEI RESIDUI*** | ***-529.628,46*** | ***-8.839,06*** | ***-520.789,40*** |
| | **TOTALE PROVENTI E ONERI STRAORDINARI** | **-529.628,46** | **-8.839,06** | **-520.789,40** |
| | **RISULTATO PRIMA DELLE IMPOSTE (A) + (-B) + (-C) + (-D) + (E)** | **330.254,01** | **314.432,61** | **15.821,4** |
| ***F*** | ***IMPOSTE DELL'ESERCIZIO*** | | | |
| F.01 | IMPOSTE DELL'ESERCIZIO | | | |
| | SPESE IMPEGNATE NELL'ESERCIZIO | | | |
| | Imposte su operazioni commerciali ed altri oneri tributari | -330.254,01 | -314.432,61 | -15.821,40 |
| | ***TOTALE IMPOSTE DELL'ESERCIZIO*** | ***-330.254,01*** | ***-314.432,61*** | ***-15.821,40*** |
| | **TOTALE IMPOSTE DELL'ESERCIZIO** | **-330.254,01** | **-314.432,61** | **-15.821,40** |
| | **AVANZO ECONOMICO / DISAVANZO ECONOMICO** | **0,00** | **0,00** | **0,00** |

2021 Gestione n. 40

# ALLEGATI

Allegato 1

CONTRIBUTO A CARICO DEGLI ISCRITTI

| DESCRIZIONE | CONSUNTIVO 2021 | | | | CONSUNTIVO 2020 | VARIAZIONI |
|---|---|---|---|---|---|---|
| | ACCERTATI NEL 2021 | Rateo al 31.12.2020 | Rateo al 31.12.2021 | DATO ECONOMICO | | |
| CONTR BUTI AGRICOLI D PENDENTI | 55 691.246,33 | 27 659.351,79 | 28 038.432,60 | 56 070.327,14 | 52 675.480,90 | 3 394.846,24 |
| CONTR BUTI AREA DM | 6.018 568.834,62 | 761 207.900,00 | 777.458.600,00 | 6.034 819.534,62 | 5.756 221.661,06 | 278 597.873,56 |
| **TOTALE** | **6.074.260.080,95** | **788.867.251,79** | **805.497.032,60** | **6.090.889.861,76** | **5.808.897.141,96** | **281.992.719,80** |

Gestione n. 40 2021

Allegato 2

## SPESE PER PRESTAZIONI ISTITUZIONALI

| DESCRIZIONE | CONSUNTIVO 2021 | | | | CONSUNTIVO 2020 | VARIAZIONI |
|---|---|---|---|---|---|---|
| | IMPEGNATO NEL 2021 | Rateo al 31.12.2020 | Rateo al 31.12.2021 | DATO ECONOMICO | | |
| TFR EROGATO AREA DM | 3.948 227.750,60 | 346.747.200,00 | 433 924.700,00 | 4.035.405 250,60 | 3.116.406 608,04 | 918.998 642,56 |
| ANTIC PAZIONI CONCESSE AREA DM E AGRICOLI DIPENDENTI | 708 309.707,78 | 32.190.700,00 | 42.926.400,00 | 719 045.407,78 | 584 836.557,13 | 134.208 850,65 |
| TFR EROGATO AGRICOLI DIPENDENTI | 338 930.690,65 | 18.732 000,00 | 24.533 000,00 | 344.731.690,65 | 332.164.798,02 | 12.566 892,63 |
| ANTIC PAZIONI SU TFR CONCESSE D RETTAMENTE | 8.733.850,51 | 94.500,00 | 183.400,00 | 8 822.750,51 | 10.005 579,77 | -1.182 829,26 |
| **TOTALE** | **5.004.201.999,54** | **397.764.400,00** | **501.567.500,00** | **5.108.005.099,54** | **4.043.413.542,96** | **1.064.591.556,58** |
| **- QUOTE A CARICO DELLA GIAS:** | | | | | | |
| ONERE AGGIUNTIVO SOSTENUTO DAL FONDO DI TESORERIA TFR IN FAVORE DEI SOGGETTI BENEFICIARI DI QUOTA 100 E DEL MANCATO ADEGUAMENTO ALLA SPERANZA DI VITA DELLA PENSIONE ANTICIPATA - ART. 14 E 15 DL 4/2019 CONVERTITO NELLA LEGGE 26/2019 | 357.091 970,00 | 0,00 | 0,00 | 357.091.970,00 | 442 392.085,00 | -85.300.115,00 |
| **TOTALE A CARICO GIAS (B)** | **357.091.970,00** | **0,00** | **0,00** | **357.091.970,00** | **442.392.085,00** | **-85.300.115,00** |
| **SPESE PER PRESTAZIONI ISTITUZIONALI (A+B)** | **5.361.293.969,54** | **397.764.400,00** | **501.567.500,00** | **5.465.097.069,54** | **4.485.805.627,96** | **979.291.441,58** |

INPS
Istituto Nazionale Previdenza Sociale

Rendiconto 2021

# 41. FONDO SPECIALE DI PREVIDENZA PER GLI SPORTIVI ART. 28 DEL DECRETO LEGGE 1°OTTOBRE 2007, N. 159, CONVERTITO NELLA LEGGE 29 NOVEMBRE 2007, N. 222

RENDICONTO 2021

# 41. FONDO SPECIALE DI PREVIDENZA PER GLI SPORTIVI ART. 28 DEL DECRETO LEGGE 1°OTTOBRE 2007, N. 159, CONVERTITO NELLA LEGGE 29 NOVEMBRE 2007, N. 222

RELAZIONE DEL DIRETTORE GENERALE

- Sintesi della situazione economica e patrimoniale

BILANCIO CONSUNTIVO

- Situazione patrimoniale al 31 dicembre 2021
- Conto economico

Gestione n. 41 2021

# RELAZIONE DEL DIRETTORE GENERALE

Il rendiconto dell'anno 2021 della Gestione Fondo speciale di previdenza per gli sportivi, si chiude a pareggio per effetto dell'assegnazione di 4,330 mln al fondo di copertura oneri futuri.

La gestione, istituita presso l'INPS a decorrere dall'anno 2007, ai sensi dell'art. 28 del decreto legge n. 159 del 1° ottobre 2007, convertito con modificazioni nella legge 29 novembre 2007, n. 222, è retta con il sistema tecnico finanziario della ripartizione.

Le prestazioni erogate agli iscritti al Fondo sono riservate a tutti gli atleti, tecnici e ausiliari sportivi che esercitano attività retribuita nell'ambito del CONI o delle Federazioni sportive nazionali e società sportive sulle quali il CONI esercita la tutela per legge.

Si riportano in forma aggregata, nella sintesi economico patrimoniale che segue, i valori della Gestione riferiti all'esercizio 2021, raffrontati con i corrispondenti dati per il 2020.

2021 Gestione n. 41

## FONDO SPECIALE DI PREVIDENZA PER GLI SPORTIVI ART. 28 DEL DECRETO LEGGE 1° OTTOBRE 2007, N. 159, CONVERTITO NELLA LEGGE 29 NOVEMBRE 2007, N. 222

### SINTESI DELLA SITUAZIONE ECONOMICA E PATRIMONIALE
(dati in migliaia)

| DENOMINAZIONE CONTO | CONSUNTIVO 2021 | CONSUNTIVO 2020 | VARIAZIONI |
|---|---|---|---|
| **AVANZO/DISAVANZO PATRIMONIALE NETTO ALL'INIZIO DELL'ESERCIZIO:** | | | |
| Riserve Legali | 0 | 0 | 0 |
| Avanzo/Disavanzo | 0 | 0 | 0 |
| **Totale** | **0** | **0** | **0** |
| ***VALORE DELLA PRODUZIONE*** | | | |
| PROVENTI E CORRISPETTIVI PER LA PRODUZIONE DELLE PRESTAZIONI E/O SERVIZI | | | |
| Aliquote contributive a carico dei datori di lavoro e/o degli iscritti | 39 | 40 | -1 |
| **TOTALE PROVENTI E CORRISPETTIVI PER LA PRODUZIONE DELLE PRESTAZIONI E/O SERVIZI** | **39** | **40** | **-1** |
| ALTRI RICAVI E PROVENTI | | | |
| Trasferimen i da GIAS | 11.300 | 11.300 | 0 |
| **TOTALE ALTRI RICAVI E PROVENTI** | **11.300** | **11.300** | **0** |
| **TOTALE VALORE DELLA PRODUZIONE** | **11.339** | **11.340** | **-1** |
| ***COSTO DELLA PRODUZIONE*** | | | |
| COSTI PER ACQUISTO MATERIE PRIME, SUSSIDIARIE, CONSUMO E MERCI | | | |
| Poste correttive e compensative di spese correnti per prestazioni is ituzionali | 9 | 13 | -4 |
| Spese per prestazioni | -6.796 | -6.656 | -140 |
| **TOTALE COSTI PER ACQUISTO MATERIE PRIME, SUSSIDIARIE, CONSUMO E MERCI** | **-6.787** | **-6.643** | **-144** |
| ACCANTONAMENTI A FONDI ONERI | -4.330 | -4.366 | 36 |
| ONERI DIVERSI DI GESTIONE | | | |
| Oneri per il trasferimento allo Stato delle economie derivanti dalla riduzione degli stanziamenti relativi a spese di amministrazione | -39 | -57 | 18 |
| Spese di amministrazione | -176 | -263 | 87 |
| **TOTALE ONERI DIVERSI DI GESTIONE** | **-215** | **-320** | **105** |
| **TOTALE COSTO DELLA PRODUZIONE** | **-11.332** | **-11.329** | **-3** |
| **DIFFERENZA TRA VALORI E COSTI DELLA PRODUZIONE (A) + (-B)** | **7** | **10** | **-3** |
| ***PROVENTI ED ONERI FINANZIARI*** | | | |
| Interessi passivi ed altri oneri finanziari | 0 | 0 | 0 |
| Altri redditi e proventi patrimoniali | 2 | 2 | 0 |
| **PROVENTI ED ONERI FINANZIARI** | **2** | **2** | **0** |
| **RETTIFICHE DI VALORE DI ATTIVITA' FINANZIARIE** | **0** | **0** | **0** |
| **PROVENTI ED ONERI STRAORDINARI** | **0** | **0** | **0** |
| **RISULTATO D'ESERCIZIO PRIMA DELLE IMPOSTE** | **9** | **12** | **-3** |
| **IMPOSTE DELL'ESERCIZIO** | **-8** | **-12** | **4** |
| ***RISULTATO D'ESERCIZIO*** | **0** | **0** | **0** |
| **AVANZO/DISAVANZO PATRIMONIALE NETTO AL TERMINE DELL'ESERCIZIO:** | | | |
| Riserve Legali | 0 | 0 | 0 |
| Avanzo/Disavanzo | 0 | 0 | 0 |
| **Totale** | **0** | **0** | **0** |

Gestione n. 41 2021

Valore della produzione 11,339 mln

Il gettito contributivo ammonta a 39 mgl, con un decremento di 1 mgl rispetto all'anno precedente.

I trasferimenti dalla Gestione degli interventi assistenziali e di sostegno alle gestioni previdenziali (GIAS), ovvero gli importi che lo Stato trasferisce ad integrazione di minori entrate per effetto di disposizioni legislative, sono determinati in 11,300 mln.

Costo della produzione 11,332 mln

La spesa per prestazioni ammonta complessivamente a 6,796 mln con un incremento di 140 mgl rispetto all'anno precedente. L'onere risulta ascrivibile a:

- rate di pensioni per 6,216 mln;
- prestazioni una tantum a carico del fondo di previdenza atleti "Club Olimpico" per 42 mgl;
- prestazioni una tantum a favore degli iscritti al fondo di previdenza sportivi che non hanno maturato il diritto alla pensione per 6 mgl;
- prestazioni una tantum a carico del fondo medagliati olimpici per 532 mgl.

Le poste correttive e compensative di spese correnti, accertate a rettifica della suindicata voce in 9 mgl, si riferiscono alle somme portate in diminuzione dei contributi dovuti e ai rimborsi di contributi e sanzioni.

Nei due prospetti seguenti si riportano, rispettivamente per le pensioni liquidate e vigenti al 31/12/2021, l'importo annuo, quello medio e i dati riguardanti il numero delle pensioni, suddivisi per categoria:

| Pensioni liquidate nell'anno 2021 | | | |
|---|---|---|---|
| Categoria | Numero | Importo annuo | Importi medi |
| Vecchiaia | 38 | 120.651 | 3.175 |
| Anzianità/anticipate | 2 | 20.996 | 10.498 |
| Invalidità | - | - | - |
| Superstiti | 16 | 65.076 | 2.603 |
| Complesso | 65 | 206.723 | 3.180 |

2021 Gestione n. 41

| Pensioni vigenti al 31/12/2021 | | | |
|---|---|---|---|
| Categoria | Numero | Importi in pag. | Importi medi |
| Vecchiaia | 1.081 | 5.079.102 | 4.699 |
| Anzianità | 82 | 490.388 | 5.980 |
| Invalidità | 16 | 66.904 | 4.181 |
| Superstiti | 220 | 597.520 | 2.716 |
| Complesso | 1.399 | 6.233.914 | 4.456 |

L'accantonamento al fondo per la copertura di oneri futuri ammonta a 4,330 mln.

L'importo dell'assegnazione al fondo è in relazione agli oneri che dovranno essere sostenuti all'atto del recepimento di tutte le poste del bilancio SPORTASS, di competenza dell'Istituto.

Gli oneri per il trasferimento allo Stato, quantificati in 39 mgl, rappresentano le economie prodotte dalla riduzione degli stanziamenti relativi alle spese di amministrazione della Gestione, determinati in attuazione delle norme di riduzione delle spese di funzionamento dell'Istituto.

Le spese di amministrazione, determinate in 176 mgl, rappresentano la quota parte delle spese di amministrazione complessive dell'Istituto, attribuite alla Gestione in base ai criteri previsti dall'art.57 del Regolamento per l'amministrazione e la contabilità dell'INPS.

Nella tabella che segue si riportano, per grandi aggregati, i dati delle spese di amministrazione a carico della Gestione rispettivamente per gli anni 2021 e 2020.

Gestione n. 41 | 2021

Spese di amministrazione attribuite alla Gestione

| Tipologia di spese | 2 0 20 | 2 0 21 |
|---|---|---|
| - Spese per il personale | 218 | 147 |
| - Servizi postali, bancari e di altri enti | (...)* | (...)* |
| - Spese postali e telefoniche | 9 | 5 |
| - Spese di gestione e conduzione immobili strumentali | 16 | 11 |
| - Servizi e dispositivi informatici | 6 | 8 |
| - Altre spese | 23 | 11 |
| *Totale spese* | 272 | 182 |
| - meno recuperi | 8 | 5 |
| - meno residui insussistenti passivi | 1 | 1 |
| *Totale spese nette* | 263 | 176 |

*importo inferiore all'unità di mgl

Altri redditi e proventi patrimoniali – Determinati in 2 mgl, rappresentano la remunerazione delle disponibilità del Fondo utilizzate dall'Istituto nelle forme di impiego stabilite dal Regolamento per l'amministrazione e la contabilità dell'Istituto.

Imposte su operazioni commerciali ed altri oneri, pari a 8 mgl, attengono all'imposta regionale sulle attività produttive (I.R.A.P.), istituita con d. lgs n. 446 del 15 dicembre 1997.

Risultato di esercizio:

Per effetto del movimento economico del periodo in esame, per l'anno 2021, il Fondo presenta una situazione di pareggio in quanto il risultato dell'anno, pari a 4,330 mln, è accantonato al Fondo di copertura per oneri futuri.

2021 Gestione n. 41

STATO PATRIMONIALE

Attivo

Attivo circolante:

I crediti per poste correttive e compensative di spese correnti, per 1 mgl.

Il credito in conto corrente risulta pari a 70,384 mln, con un incremento di 4,444 mln rispetto all'inizio dell'anno, rappresenta le disponibilità finanziarie della Gestione.

Passivo

Fondo di copertura oneri futuri la cui consistenza al 31/12/21 è pari a 70,534 mln, con un incremento di 4,330 mln rispetto all'inizio dell'anno.

Debiti:

Debito per le spese per prestazioni istituzionali ammontano a 6 mgl.

[redacted]

IL DIRETTORE CENTRALE
BILANCI, CONTABILITA' E SERVIZI FISCALI

[redacted]

[redacted]

IL DIRETTORE GENERALE

[redacted]

Gestione n. 41 2021

# BILANCIO CONSUNTIVO

## FONDO SPECIIALE DI PREVIDENZA PR GLI SPORTIVI ART.28 DEL DECRETO LEGGE 1°OTTOBRE 2007, N.159, CONVERTITO NELLA LEGGE 29 NOVEMBRE 2007, N.2212

### SITUAZIONE PATRIMONIALE AL 31 DICEMBRE 2021

| | ATTIVO | | | |
|---|---|---|---|---|
| Codice Conto | Denominazione conto | Consistenza al 31/12/2021 | Consistenza al 31/12/2020 | Variazioni |
| B | IMMOBILIZZAZIONI | | | |
| II | Immobilizzazioni Materiali | | | |
| 1 | Terreni e fabbricati | | | |
| | Quota di partecipazione all'acquisizione di immobili strumentali adibiti ad uffici | 2.538,31 | 3.809,32 | -1.271,01 |
| | ***TOTALE*** | ***2.538,31*** | ***3.809,32*** | ***-1.271,01*** |
| III | Immobilizzazioni Finanziarie | | | |
| 4 | Crediti finanziari diversi | | | |
| | Quota di partecipazione agli invest. patr. unitari | 152.215,12 | 229.968,33 | -77.753,21 |
| | ***TOTALE*** | ***152.215,12*** | ***229.968,33*** | ***-77.753,21*** |
| | **TOTALE IMMOBILIZZAZIONI** | **154.753,43** | **233.777,65** | **-79.024,22** |
| C | ATTIVO CIRCOLANTE | | | |
| II | Residui attivi | | | |
| 2 | Crediti verso iscritti, soci e terzi | | | |
| | Crediti per poste correttive e compensative di spese correnti | 1.216,94 | 40.531,34 | -39.314,40 |
| | ***TOTALE*** | ***1.216,94*** | ***40.531,34*** | ***-39.314,40*** |
| IV | Disponibilità liquide | | | |
| 3 | Denaro e valori in cassa | | | |
| | Rapporti di c/c tra le gestioni e la gestione per la produzione dei servizi | 70.383.727,75 | 65.939.257,99 | 4.444.469,76 |
| | ***TOTALE*** | ***70.383.727,75*** | ***65.939.257,99*** | ***4.444.469,76*** |
| | **TOTALE ATTIVO CIRCOLANTE** | **70.384.944,69** | **65.979.789,33** | **4.405.155,36** |
| | **TOTALE ATTIVO** | **70.539.698,12** | **66.213.566,98** | **4.326.131,14** |

2021 Gestione n. 41

| PASSIVO | | | | |
|---|---|---|---|---|
| Codice Conto | Denominazione conto | Consistenza al 31/12/2021 | Consistenza al 31/12/2020 | Variazioni |
| C | FONDI PER RISCHI ED ONERI | | | |
| I | Fondi per Rischi ed oneri | | | |
| 3 | per altri rischi e oneri futuri | | | |
| | Fondo di copertura oneri futuri di pertinenza del Fondo speciale di previdenza per gli sportivi | 70.533.966,39 | 66.203.637,65 | 4.330.328,74 |
| | ***TOTALE*** | ***70.533.966,39*** | ***66.203.637,65*** | ***4.330.328,74*** |
| | **TOTALE FONDI PER RISCHI ED ONERI** | **70.533.966,39** | **66.203.637,65** | **4.330.328,74** |
| E | DEBITI | | | |
| I | Debiti | | | |
| 10 | Debiti verso iscritti, soci e terzi per prestazioni dovute | | | |
| | Debiti per le spese per prestazioni istituzionali | 5.731,73 | 9.929,33 | -4.197,60 |
| | ***TOTALE*** | ***5.731,73*** | ***9.929,33*** | ***-4.197,60*** |
| | **TOTALE DEBITI** | **5.731,73** | **9.929,33** | **-4.197,60** |
| | **TOTALE PASSIVO** | **70.539.698,12** | **66.213.566,98** | **4.326.131,14** |

IL PRESIDENTE

PASQUALE TRIDICO

Gestione n. 41 2021

## FONDO SPECIALE DI PREVIDENZA PER GLI SPORTIVI ART. 28 DEL DECRETO LEGGE 1°OTTOBRE 2007, N. 159, CONVERTITO NELLA LEGGE 29 NOVEMBRE 2007, N. 222

### CONTO ECONOMICO DELL'ANNO 2021

| Codice Conto | Denominazione conto | Consuntivo 2021 | Consuntivo 2020 | Variazioni |
|---|---|---|---|---|
| **A** | ***VALORE DELLA PRODUZIONE*** | | | |
| A.01 | PROVENTI E CORRISPETTIVI PER LA PRODUZIONE DELLE PRESTAZIONI E/O SERVIZI | | | |
| A.01 | | | | |
| | ENTRATE ACCERTATE NELL'ESERCIZIO | | | |
| | Aliquote contributive a carico dei datori di lavoro e/o degli iscritti | 38.785,53 | 39.883,64 | -1.098,11 |
| | ***TOTALE PROVENTI E CORRISPETTIVI PER LA PRODUZIONE DELLE PRESTAZIONI E/O SERVIZI*** | ***38.785,53*** | ***39.883,64*** | ***-1.098,11*** |
| A.05 | ALTRI RICAVI E PROVENTI | | | |
| A.05 | | | | |
| | ENTRATE ACCERTATE NELL'ESERCIZIO | | | |
| | Trasferimenti da GIAS | 11.300.000,00 | 11.300.000,00 | 0,00 |
| | ***TOTALE ALTRI RICAVI E PROVENTI*** | ***11.300.000,00*** | ***11.300.000,00*** | ***0,00*** |
| | **TOTALE VALORE DELLA PRODUZIONE** | **11.338.785,53** | **11.339.883,64** | **-1.098,11** |
| **B** | ***COSTO DELLA PRODUZIONE*** | | | |
| B.06 | COSTI PER ACQUISTO MATERIE PRIME, SUSSIDIARIE, CONSUMO E MERCI | | | |
| B.06 A | PRESTAZIONI ISTITUZIONALI | | | |
| | SPESE IMPEGNATE NELL'ESERCIZIO | | | |
| | Poste correttive e compensative di spese correnti per prestazioni istituzionali | 9.060,45 | 12.552,77 | -3.492,32 |
| | Spese per prestazioni | -6.796.275,02 | -6.656.000,98 | -140.274,04 |
| | ***TOTALE COSTI PER ACQUISTO MATERIE PRIME, SUSSIDIARIE, CONSUMO E MERCI*** | ***-6.787.214,57*** | ***-6.643.448,21*** | ***-143.766,36*** |
| B.13 | ACCANTONAMENTI AI FONDI PER ONERI | | | |
| B.13 | | | | |
| | QUOTE DI ACCANTONAMENTO DELL'ESERCIZIO | | | |
| | Assegnazioni e prelievi da riserve tecniche e fondi per la copertura di oneri futuri | -4.330.328,74 | -4.366.083,89 | 35.755,15 |
| | ***TOTALE ACCANTONAMENTI AI FONDI PER ONERI*** | ***-4.330.328,74*** | ***-4.366.083,89*** | ***35.755,15*** |
| B.14 | ONERI DIVERSI DI GESTIONE | | | |
| B.14 | | | | |
| | SPESE IMPEGNATE NELL'ESERCIZIO | | | |
| | Oneri per il trasferimento allo Stato delle economie derivanti dalla riduzione degli stanziamenti relativi a spese di amministrazione | -38.725,40 | -57.476,36 | 18.750,96 |
| | Spese di amministrazione | -175.720,69 | -262.845,64 | 87.124,95 |
| | ***TOTALE ONERI DIVERSI DI GESTIONE*** | ***-214.446,09*** | ***-320.322,00*** | ***105.875,91*** |
| | **TOTALE COSTO DELLA PRODUZIONE** | **-11.331.989,40** | **-11.329.854,10** | **-2.135,30** |
| | **DIFFERENZA TRA VALORI E COSTI DELLA PRODUZIONE (A) + (-B)** | **6.796,13** | **10.029,54** | **-3.233,41** |
| **C** | ***PROVENTI E ONERI FINANZIARI*** | | | |
| C.16 | ALTRI PROVENTI FINANZIARI | | | |
| C.16 | | | | |
| | ENTRATE ACCERTATE NELL'ESERCIZIO | | | |
| | Interessi sulle disponibilità nei c/c bancari | 53,00 | 61,00 | -8,00 |
| | Redditi degli investimenti patrimoniali | 1.586,00 | 1.992,00 | -406,00 |
| | Redditi e proventi patrimoniali | 1,24 | 0,00 | 1,24 |
| | ***TOTALE ALTRI PROVENTI FINANZIARI*** | ***1.640,24*** | ***2.053,00*** | ***-412,76*** |
| | **TOTALE PROVENTI E ONERI FINANZIARI** | **1.640,24** | **2.053,00** | **-412,76** |
| | **RISULTATO PRIMA DELLE IMPOSTE (A) + (-B) + (-C) + (-D) + (E)** | **8.436,37** | **12.082,54** | **-3.646,17** |

2021 Gestione n. 41

| F | *IMPOSTE DELL'ESERCIZIO* | | | |
|---|---|---|---|---|
| F.01 | IMPOSTE DELL'ESERCIZIO | | | |
| F.01 | | | | |
| | SPESE IMPEGNATE NELL'ESERCIZIO | | | |
| | Imposte su operazioni commerciali ed altri oneri tributari | -8.436,37 | -12.082,54 | 3.646,17 |
| | ***TOTALE IMPOSTE DELL'ESERCIZIO*** | ***-8.436,37*** | ***-12.082,54*** | ***3.646,17*** |
| | **TOTALE IMPOSTE DELL'ESERCIZIO** | **-8.436,37** | **-12.082,54** | **3.646,17** |
| | | | | |
| | **AVANZO ECONOMICO / DISAVANZO ECONOMICO** | **0,00** | **0,00** | **0,00** |

INPS
Istituto Nazionale Previdenza Sociale

Rendiconto 2021

# 42. GESTIONE SPECIALE DI PREVIDENZA PER IL PERSONALE DELLE "POSTE ITALIANE S.P.A" - ART. 7, COMMA 3, DEL D.L. 31 MAGGIO 2010, N. 78 CONVERTITO NELLA LEGGE 30 LUGLIO 2010, N. 122

RENDICONTO 2021

# 42. GESTIONE SPECIALE DI PREVIDENZA PER IL PERSONALE DELLE "POSTE ITALIANE S.P.A" - ART. 7, COMMA 3, DEL D.L. 31 MAGGIO 2010, N. 78 CONVERTITO NELLA LEGGE 30 LUGLIO 2010, N. 122

RELAZIONE DEL DIRETTORE GENERALE

- Sintesi della situazione economica e patrimoniale

BILANCIO CONSUNTIVO

- Situazione patrimoniale al 31 dicembre 2021
- Conto economico

ALLEGATI

- Contributi a carico dei datori di lavoro e degli iscritti e quote di partecipazione degli iscritti
- Spese per prestazioni istituzionali

ALLEGATI DELLE CONTABILITA' SEPARATE

GESTIONE ASSICURATIVA A RIPARTIZIONE (FTR)

- Situazione patrimoniale al 31 dicembre 2021
- Conto economico
- Contributi a carico dei datori di lavoro e degli iscritti e quote di partecipazione degli iscritti
- Spese per prestazioni istituzionali

PERSONALE DELL'EX AZIENDA DI STATO PER I SERVIZI TELEFONICI (ASST) (FTS)

- Situazione patrimoniale al 31 dicembre 2021
- Conto economico
- Spese per prestazioni istituzionali

GESTIONE MUTUALITA (FTT)

- Situazione patrimoniale al 31 dicembre 2021
- Conto economico
- Spese per prestazioni istituzionali

GESTIONE ASSISTENZA (FTU)

- Situazione patrimoniale al 31 dicembre 2021
- Conto economico
- Contributi a carico dei datori di lavoro e degli iscritti
- Spese per prestazioni istituzionali

FONDO CREDITO (FTV)

- Situazione patrimoniale al 31 dicembre 2021
- Conto economico
- Contributi a carico dei datori di lavoro e degli iscritti
- Prestiti Fondo credito

Gestione n. 42 2021

# RELAZIONE DEL DIRETTORE GENERALE

Il rendiconto dell'anno 2021 della Gestione speciale di previdenza per il personale delle "Poste italiane S.p.A. (art. 7, comma3, del D.L. 31 maggio 2010 n. 78, convertito con legge 30 luglio 2010, n. 122)" presenta un disavanzo economico di esercizio di 697,041 mln.

Per effetto del risultato di esercizio, il disavanzo patrimoniale al 31 dicembre 2021 è di 1.986,356 mln.

Il risultato di esercizio e la situazione patrimoniale si compongono delle risultanze delle contabilità autonome. La Gestione è, infatti, articolata nelle contabilità di seguito elencate che conservano autonoma rilevanza economica e patrimoniale:

- Gestione assicurativa a ripartizione FTR
- Gestione cassa integrativa del personale dell'ex azienda di stato per i servizi telefonici (ASST) FTS
- Gestione mutualità FTT
- Gestione assistenza FTU
- Fondo credito FTV

Nella tabella riepilogativa che segue sono evidenziati, ripartiti tra le gestioni, i dati relativi alla situazione patrimoniale netta al 1° gennaio 2021, il movimento economico del periodo 1° gennaio - 31 dicembre 2021 e la situazione patrimoniale netta risultante a fine anno.

| | Situazione patrimoniale al 1° gennaio | Risultato di esercizio | Situazione patrimoniale al 31 dicembre |
|---|---|---|---|
| | in milioni di euro | | |
| Gestione assicurativa | -1.832 | -702 | -2.534 |
| Gestione cassa integrativa | 16 | -1 | 15 |
| Gestione mutualità | 17 | -3 | 14 |
| Gestione assistenza | 27 | -1 | 25 |
| Fondo credito | 483 | 10 | 494 |
| TOTALE | -1.289 | -697 | - 1.986 |

Si riportano in forma aggregata, nella sintesi economico patrimoniale che segue, i valori della Gestione riferiti a 2021, raffrontati con i corrispondenti dati per il 2020.

2021 Gestione n. 42

## GESTIONE SPECIALE DI PREVIDENZA PER IL PERSONALE DELLE POST E ITALIANE S.P.A - ART. 7, COMMA 3, DEL D.L. 31 MAGGIO 2010, N. 78 CONVERTITO NELLA LEGGE 30 LUGLIO 2010, N. 122
## SINTESI DELLA SITUAZIONE ECONOMICA E PATRIMONIALE
(dati in migliaia)

| DENOMINAZIONE CONTO | CONSUNTIVO 2021 | CONSUNTIVO 2020 | VARIAZIONI |
|---|---|---|---|
| **AVANZO/DISAVANZO PATRIMONIALE NETTO ALL'INIZIO DELL'ESERCIZIO:** | | | |
| Riserve Legali | 0 | 0 | 0 |
| Avanzo/Disavanzo | -1.289.315 | -700.691 | -588.624 |
| **Totale** | **-1.289.315** | **-700.691** | **-588.624** |
| ***VALORE DELLA PRODUZIONE*** | | | |
| PROVENTI E CORRISPETTIVI PER LA PRODUZIONE DELLE PRESTAZIONI E/O SERVIZI | | | |
| Aliquote contributive a carico dei datori di lavoro e/o degli iscritti | 1.282.689 | 1.324.582 | -41.893 |
| Poste correttive e compensative di entrate correnti per proventi e corrispettivi derivanti dalla vendita di beni e/o prestazione di servizi | -475 | -3.026 | 2.551 |
| Quote di partecipazione degli iscritti all'onere di specifiche gestioni | 18.476 | 21.883 | -3.407 |
| **TOTALE PROVENTI E CORRISPETTIVI PER LA PRODUZIONE DELLE PRESTAZIONI E/O SERVIZI** | **1.300.690** | **1.343.439** | **-42.749** |
| ALTRI RICAVI E PROVENTI | | | |
| Altre Entrate | 210 | 331 | -121 |
| Trasferimenti da altre gestioni dell'I.N.P.S. | 8.372 | 6.912 | 1.460 |
| Trasferimenti da GIAS | 12.044 | 8.582 | 3.462 |
| **TOTALE ALTRI RICAVI E PROVENTI** | **20.626** | **15.825** | **4.801** |
| **TOTALE VALORE DELLA PRODUZIONE** | **1.321.316** | **1.359.264** | **-37.948** |
| ***COSTO DELLA PRODUZIONE*** | | | |
| COSTI PER ACQUISTO MATERIE PRIME, SUSSIDIARIE, CONSUMO E MERCI | | | |
| Oneri gestione studentato/pensionato presso l'Hotel Diamond | -571 | -700 | 129 |
| Poste correttive e compensative di spese correnti per prestazioni istituzionali | 10.002 | 4.972 | 5.030 |
| Spese per prestazioni | -1.970.077 | -1.901.768 | -68.309 |
| **TOTALE COSTI PER ACQUISTO MATERIE PRIME, SUSSIDIARIE, CONSUMO E MERCI** | **-1.960.646** | **-1.897.496** | **-63.150** |
| ONERI DIVERSI DI GESTIONE | | | |
| Contributo di solidarietà - Art. 25 L. 41/1986 | -9.715 | -9.558 | -157 |
| Oneri per il trasferimento allo Stato delle economie derivanti dalla riduzione degli stanziamenti relativi a spese di amministrazione | -3.317 | -2.855 | -462 |
| Poste correttive e compensative di altre spese correnti | 2 | 1 | 1 |
| Spese di amministrazione | -13.159 | -11.164 | -1.995 |
| Spese non classificabili in altre voci | -74 | -82 | 8 |
| Trasferimenti passivi | -3.019 | -2.599 | -420 |
| Trasferimento dalle gestioni previdenziali delle riduzioni dei trattamenti pensionistici di importo elevato per accantonamento - art. 1, commi da 261 a 263 della Legge 30 dicembre 2018, n. 145 | -669 | -625 | -44 |
| Valori di copertura di periodi assicurativi | -20.940 | -20.300 | -640 |
| **TOTALE ONERI DIVERSI DI GESTIONE** | **-50.891** | **-47.182** | **-3.709** |
| **TOTALE COSTO DELLA PRODUZIONE** | **-2.011.537** | **-1.944.678** | **-66.859** |
| **DIFFERENZA TRA VALORI E COSTI DELLA PRODUZIONE (A) + (-B)** | **-690.221** | **-585.412** | **-104.809** |
| ***PROVENTI ED ONERI FINANZIARI*** | | | |
| Interessi passivi ed altri oneri finanziari | -2.436 | -4.136 | 1.700 |
| Altri redditi e proventi patrimoniali | 52 | 962 | -909 |
| **PROVENTI ED ONERI FINANZIARI** | **-2.384** | **-3.175** | **791** |
| **RETTIFICHE DI VALORE DI ATTIVITA' FINANZIARIE** | **-196** | **0** | **-196** |
| **PROVENTI ED ONERI STRAORDINARI** | **-3.708** | **439** | **-4.147** |

| | | | |
|---|---|---|---|
| **RISULTATO D'ESERCIZIO PRIMA DELLE IMPOSTE** | **-696.509** | **-588.147** | **-108.361** |
| **IMPOSTE DELL'ESERCIZIO** | **-532** | **-476** | **-56** |
| ***RISULTATO D'ESERCIZIO*** | **-697.041** | **-588.624** | **-108.417** |
| **AVANZO/DISAVANZO PATRIMONIALE NETTO AL TERMINE DELL'ESERCIZIO:** | | | |
| Riserve Legali | 0 | 0 | 0 |
| Avanzo/Disavanzo | -1.986.356 | -1.289.315 | -697.041 |
| **Totale** | **-1.986.356** | **-1.289.315** | **-697.041** |

2021 Gestione n. 42

## GESTIONE SPECIALE DI PREVIDENZA PER IL PERSONALE DELLE POST E ITALIANE S.P.A - ART. 7, COMMA 3, DEL D.L. 31 MAGGIO 2010, N. 78 CONVERTITO NELLA LEGGE 30 LUGLIO 2010, N. 122

### SINTESI DELLA SITUAZIONE ECONOMICA E PATRIMONIALE (dati in migliaia)

| | QUIESCENZA | FONDO CREDITO | GESTIONE MUTUALITA' | GESTIONE ASSISTENZA | CAS.INT.PRS. EX ASST | TOTALE GESTIONE 2021 |
|---|---|---|---|---|---|---|
| **AVANZO / DISAVANZO NETTO ALL'INIZIO DELL'ESERCIZIO:** | | | | | | |
| Riserve Legali | 0 | 0 | 0 | 0 | 0 | 0 |
| Avanzo / Disavanzo | -1.831.787 | 483.408 | 16.857 | 26.689 | 15.518 | -1.289.315 |
| **Totale** | **-1.831.787** | **483.408** | **16.857** | **26.689** | **15.518** | **-1.289.315** |
| ***VALORE DELLA PRODUZIONE*** | | | | | | |
| PROVENTI E CORRISPETTIVI PER LA PRODUZIONE DELLE PRESTAZIONI E/O SERVIZI | | | | | | |
| Aliquote contributive a carico dei datori di lavoro e/ o degli iscritti | 1.263.806 | 13.539 | 0 | 5.344 | 0 | 1.282.689 |
| Poste correttive e compensative di entrate correnti per proven i e corrispettivi derivanti dalla vendita di beni e/o prestazione di servizi | -475 | 0 | 0 | 0 | 0 | -475 |
| Quote di partecipazione degli iscritti all'onere di specifiche gestioni | 17.912 | 0 | 564 | 0 | 0 | 18.476 |
| **TOTALE PROVENTI E CORRISPETTIVI PER LA PRODUZIONE DELLE PRESTAZIONI E/O SERVIZI** | **1.281.243** | **13.539** | **564** | **5.344** | **0** | **1.300.689** |
| ALTRI RICAVI E PROVENTI | | | | | | |
| Altre Entrate | 87 | 98 | 7 | 18 | 1 | 210 |
| Trasferimenti da altre gestioni dell'I.N.P.S. | 8.121 | 0 | 0 | 251 | 0 | 8.372 |
| Trasferimenti da GIAS | 12.044 | 0 | 0 | 0 | 0 | 12.044 |
| **TOTALE ALTRI RICAVI E PROVENTI** | **20.251** | **98** | **7** | **269** | **1** | **20.625** |
| **TOTALE VALORE DELLA PRODUZIONE** | **1.301.494** | **13.637** | **571** | **5.613** | **1** | **1.321.315** |
| ***COSTO DELLA PRODUZIONE*** | | | | | | |
| COSTI PER ACQUISTO MATERIE PRIME, SUSSIDIARIE, CONSUMO E MERCI | | | | | | |
| Oneri gestione studentato/pensionato presso l'Hotel Diamond | 0 | 0 | 0 | -571 | 0 | -571 |
| Poste correttive e compensative di spese correnti per prestazioni istituzionali | 9.999 | 0 | 0 | 3 | 0 | 10.002 |
| Spese per prestazioni | -1.962.749 | 0 | -2.851 | -3.946 | -531 | -1.970.077 |
| **TOTALE COSTI PER ACQUISTO MATERIE PRIME, SUSSIDIARIE, CONSUMO E MERCI** | **-1.952.749** | **0** | **-2.851** | **-4.514** | **-531** | **-1.960.646** |
| ONERI DIVERSI DI GESTIONE | | | | | | |
| Contributo di solidarietà - Art. 25 L. 41/1986 | -9.715 | 0 | 0 | 0 | 0 | -9.715 |
| Oneri per il trasferimento allo Stato delle economie derivanti dalla riduzione degli stanziamenti relativi a spese di amministrazione | -2.207 | -472 | -164 | -431 | -43 | -3.317 |
| Poste correttive e compensative di altre spese correnti | 2 | 0 | 0 | 0 | 0 | 2 |
| Spese di amministrazione | -8.138 | -2.136 | -739 | -1.954 | -192 | -13.159 |
| Spese non classificabili in altre voci | -49 | -11 | -3 | -9 | 0 | -74 |
| Trasferimenti passivi | -3.019 | 0 | 0 | 0 | 0 | -3.019 |
| Trasferimento dalle gestioni previdenziali delle riduzioni dei trattamenti pensionistici di importo elevato per accantonamento - art. 1, commi da 261 a 263 della Legge 30 dicembre 2018, n. 145 | -669 | 0 | 0 | 0 | 0 | -669 |
| Valori di copertura di periodi assicurativi | -20.940 | 0 | 0 | 0 | 0 | -20.940 |
| **TOTALE ONERI DIVERSI DI GESTIONE** | **-44.735** | **-2.619** | **-906** | **-2.395** | **-235** | **-50.890** |
| **TOTALE COSTO DELLA PRODUZIONE** | **-1.997.484** | **-2.619** | **-3.757** | **-6.909** | **-767** | **-2.011.536** |

Gestione n. 42 2021

| | | | | | | |
|---|---|---|---|---|---|---|
| **DIFFERENZA TRA VALORI E COSTI DELLA PRODUZIONE (A) + (-B)** | **-695.990** | **11.018** | **-3.186** | **-1.296** | **-766** | **-690.221** |
| ***PROVENTI ED ONERI FINANZIARI*** | | | | | | |
| Interessi passivi ed altri oneri finanziari | -2.129 | 0 | -79 | -229 | 0 | -2.436 |
| Altri redditi e proventi patrimoniali | 0 | 51 | 0 | 1 | 0 | 52 |
| **PROVENTI ED ONERI FINANZIARI** | **-2.129** | **51** | **-78** | **-228** | **0** | **-2.384** |
| **RETTIFICHE DI VALORE DI ATTIVITA' FINANZIARIE** | **0** | **-196** | **0** | **0** | **0** | **-196** |
| **PROVENTI ED ONERI STRAORDINARI** | **-3.957** | **0** | **63** | **186** | **0** | **-3.708** |
| **RISULTATO D'ESERCIZIO PRIMA DELLE IMPOSTE** | **-702.076** | **10.873** | **-3.201** | **-1.338** | **-766** | **-696.509** |
| **IMPOSTE DELL'ESERCIZIO** | **-312** | **-97** | **-29** | **-86** | **-7** | **-532** |
| ***RISULTATO D'ESERCIZIO*** | **-702.388** | **10.776** | **-3.231** | **-1.425** | **-773** | **-697.041** |
| **AVANZO / DISAVANZO PATRIMONIALE NETTO AL TERMINE DELL'ESERCIZIO:** | | | | | | |
| Riserve Legali | 0 | 0 | 0 | 0 | 0 | 0 |
| Avanzo / Disavanzo | -2.534.175 | 494.183 | 13.626 | 25.264 | 14.744 | -1.986.356 |
| **Totale** | **-2.534.175** | **494.183** | **13.626** | **25.264** | **14.744** | **-1.986.356** |

2021 Gestione n. 42

Valore della produzione 1.321 mln

Il gettito contributivo ammonta a 1.283 mln, con un decremento di 41,893 mln rispetto all'anno precedente.

Le poste correttive e compensative di entrate correnti, accertate a rettifica delle suindicate voci in 475 mgl, si riferiscono alle somme portate in diminuzione dei contributi dovuti e ai rimborsi di contributi e sanzioni.

Le quote di partecipazione degli iscritti all'onere di specifiche gestioni, evidenziate nell'allegato n.1, sono accertate in complessivi 18,476 mln.

Le entrate non classificabili in altre voci ammontano complessivamente a 209 mgl.

I trasferimenti dalla Gestione degli interventi assistenziali e di sostegno alle gestioni previdenziali (GIAS), ovvero gli importi che lo Stato trasferisce ad integrazione di minori entrate per effetto di disposizioni legislative, sono determinati in 12,044 mln.

I valori di copertura di periodi assicurativi ammontano a 7,228 mln.

Costo della produzione -2.012 mln

Nell'ambito di tale voce si evidenziano le spese per prestazioni istituzionali, rilevate in complessivi 1.970 mln, così ripartite:

| Spese per prestazioni | |
|---|---|
| (in milioni) | |
| Gestione assicurativa | 1.963 |
| Gestione cassa integrativa | 1 |
| Gestione mutualità | 2 |
| Gestione assistenza | 4 |
| Totale | 1.970 |

Per la gestione assicurativa (allegato n. 2) l'apporto complessivo dello Stato (GIAS) riferito ad oneri non previdenziali, risulta pari a 1.257 mln, con un incremento di 68 mln rispetto all'anno precedente.

Nella tabella che segue, si riportano, con riferimento agli ultimi cinque anni, i dati concernenti il numero degli iscritti, il numero delle pensioni in pagamento, il gettito contributivo e l'onere delle prestazioni, con i relativi rapporti.

Iscritti e pensioni in essere alla fine dell'anno e ammontare contributi e prestazioni

| Anno | Iscritti | Pensioni | Contrib. (in mln) | Prestaz. (in mln) | Rapporto Iscritti Pens. | Rapporto Contr. prest. |
|---|---|---|---|---|---|---|
| 2017 | 141.171 | 146.883 | 1.409 | 1.790 | 0,96 | 0,79 |
| 2018 | 134.084 | 148.149 | 1.381 | 1.825 | 0,91 | 0,76 |
| 2019 | 130.510 | 154.795 | 1.193 | 1.853 | 0,84 | 0,64 |
| 2020 | 126.585 | 159.776 | 1.324 | 1.902 | 0,79 | 0,70 |
| 2021 | 122.444 | 164.579 | 1.283 | 1.970 | 0,74 | 0,65 |

Le poste correttive e compensative di spese correnti per prestazioni istituzionali, determinate in 10 mln, si riferiscono a recuperi di prestazioni effettuati nel corso dell'anno.

Il trasferimento dalla gestione assicurativa al Fondo Pensioni Lavoratori Dipendenti, a titolo di contributo di solidarietà ex art. 25 della Legge n. 41/1986, ammonta a 9,715 mln.

Gli oneri per il trasferimento allo Stato, quantificati in 3,317 mln, rappresentano le economie prodotte dalla riduzione degli stanziamenti relativi alle spese di amministrazione della Gestione, determinati in attuazione delle norme di riduzione delle spese di funzionamento dell'Istituto.

Le spese di amministrazione, determinate in 13,159 mln, rappresentano la quota parte delle spese di amministrazione complessive dell'Istituto, attribuite alla Gestione in base ai criteri previsti dall'art.57 del Regolamento per l'amministrazione e la contabilità dell'INPS.

I trasferimenti passivi ammontano complessivamente a 3,019 mln.

I valori di copertura dei periodi assicurativi, pari a 20,940 mln, si riferiscono a trasferimenti ad altre gestioni dell'Istituto.

2021 Gestione n. 42

Nella tabella che segue si riportano, per grandi aggregati, i dati delle spese di amministrazione a carico della Gestione rispettivamente per gli anni 2020 e 2021.

| Tipologia di spese | ANNO 2020 | ANNO 2021 |
|---|---|---|
| - Spese per il personale | 8.758.287,17 | 9.746.667,77 |
| SPESE PER SERVIZI SVOLTI DA ALTRI ENTI: | | |
| - Amministrazione Postale | 382.224,54 | 9.112,25 |
| - Banche e uffici Postali | 291.827,00 | 1.1767.845,00 |
| - Altri Enti | 37.812,56 | 839,48 |
| | | |
| SPESE POSTALI E TELEFONICHE | 434.400,00 | 461.477,00 |
| - Spese di gestione e conduzione immobili strumentali | 811.563,00 | 976.069,00 |
| - Accertamenti sanitari | | |
| - Spese legali | | |
| - Servizi e dispositivi informatici | 1.657.710,00 | 1.744.568,00 |
| - Servizi di riscossione dei contributi resi dagli Adr | | |
| - Altre spese | 1.123.747,48 | 901.603,50 |
| *Totale spese* | 13.497.571,75 | 15.608.182,00 |
| - Meno recuperi | 2.216.860,00 | 2.252.560,00 |
| - Meno residui insussistenti passivi | 116.791,00 | 196.646,00 |
| *Totale spese nette* | **11.163.920,75** | **13.158.976,00** |
| | | |

I proventi finanziari ammontano a 52 mgl.

Gli oneri finanziari ammontano a 2,436 mln.

Gli oneri straordinari sono costituiti dalla somma algebrica dei proventi per eccedenza del Fondo ammortamento immobili per 1,278 mln e la perdita sui valori mobiliari e immobiliari per 4,914 mln.

Gli oneri tributari sono pari a 532 mgl.

Gestione n. 42 2021

Risultato di esercizio:

L'esercizio in esame si è chiuso con un disavanzo economico di 697,041 mln, rispetto a 588,624 mln dell'esercizio precedente.

STATO PATRIMONIALE

Attivo

Immobilizzazioni

Le immobilizzazioni materiali, al netto del relativo fondo di ammortamento immobili, ammontano a 43,040 mln.

Le immobilizzazioni finanziare, pari a 194,286 mln, si riferiscono agli investimenti in buoni postali fruttiferi e investimenti in polizze a capitalizzazione emesse da Poste vita, a mutui e prestiti concessi al personale del soppresso Istituto e ai prestiti concessi dal Fondo credito.

Attivo circolante

I crediti per alienazione di immobili e diritti reali sono pari a 5,136 mln.

I crediti per aliquote contributive a carico dei datori di lavoro e/o degli iscritti risultano pari a 1,458 mln.

I crediti per poste correttive e compensative di spese correnti, per 27,483 mln.

I crediti per trasferimenti da parte di altri enti del settore pubblico ammontano a 21,722 mln.

Il credito in conto corrente risulta pari a 471,462 mln, con un incremento di 23,283 mln rispetto all'inizio dell'anno, rappresenta le disponibilità finanziarie della Gestione.

Ratei e risconti:

I ratei attivi sono stati accertati in 154,263 mln e si riferiscono alla quota dei contributi di competenza dell'anno 2021, che verranno riscossi nell'anno 2022.

Passivo

Patrimonio netto

Il disavanzo patrimoniale della Gestione al 31 dicembre 2021 passa da 1.289,315 mln a 1.986,356 mln.

Tra i fondi per altri rischi ed oneri futuri, il fondo di accantonamento del plusvalore immobili è di 53,301 mln.

Debiti:

Il debito in conto corrente risulta pari a 2.816,226 mln, con un incremento di 693,655 mln rispetto all'inizio dell'anno.

Ratei e risconti:

I ratei passivi sono stati determinati in 893 mgl e si riferiscono alle prestazioni di competenza dell'esercizio 2021, che avranno la loro manifestazione finanziaria nell'anno 2022.

[redacted]

IL DIRETTORE CENTRALE
BILANCI, CONTABILITA' E SERVIZI FISCALI

[redacted]

IL DIRETTORE GENERALE

[redacted]

Gestione n. 42 | 2021

# BILANCIO CONSUNTIVO

## GESTIONE SPECIALE DI PREVIDENZA PER IL PERSONALE DELLE POST E ITALIANE S.P.A - ART. 7, COMMA 3, DEL D.L. 31 MAGGIO 2010, N. 78 CONVERTITO NELLA LEGGE 30 LUGLIO 2010, N. 122

### SITUAZIONE PATRIMONIALE AL 31 DICEMBRE 2021

| ATTIVO | | | | |
|---|---|---|---|---|
| Codice Conto | Denominazione conto | Consistenza al 31/12/2021 | Consistenza al 31/12/2020 | Variazioni |
| B | IMMOBILIZZAZIONI | | | |
| II | Immobilizzazioni Materiali | | | |
| 1 | Terreni e fabbricati | | | |
| | Fondo ammortamento immobili | -12.078.639,65 | -12.192.839,80 | 114.200,15 |
| | Immobili da reddito | 48.233.716,27 | 58.728.575,66 | -10.494.859,39 |
| | Immobili destinati a strutture sociali | 2.261.005,82 | 2.261.005,82 | 0,00 |
| | Immobili strumentali | 4.433.567,81 | 0,00 | 4.433.567,81 |
| | Quota di partecipazione all'acquisizione di immobili strumentali adibiti ad uffici | 190.082,99 | 161.794,23 | 28.288,76 |
| | ***TOTALE*** | ***43.039.733,24*** | ***48.958.535,91*** | ***-5.918.802,67*** |
| III | Immobilizzazioni Finanziarie | | | |
| 1 | Partecipazioni in: | | | |
| 1e | altri en i | | | |
| | Titoli azionari | 175.000,00 | 175.000,00 | 0,00 |
| 2 | Crediti | | | |
| 2d | verso altri | | | |
| | Mutui ipotecari al personale art. 59 DPR 509/1979 | 7.189.182,57 | 7.720.174,63 | -530.992,06 |
| | Prestiti al personale art. 59 DPR n. 509/1979 | 664.193,28 | 664.193,28 | 0,00 |
| | Prestiti concessi agli iscritti della gestione Mutualità | 164.172,54 | 614.404,28 | -450.231,74 |
| | Prestiti concessi dal Fondo credito al personale dipendente da Poste italiane s.p.a. e società del gruppo | 69.890.066,13 | 85.930.029,95 | -16.039.963,82 |
| | Prestiti del Fondo credito da perfezionare | 0,60 | 20,00 | -19,40 |
| 3 | Altri itoli | | | |
| | Impieghi in titoli diversi | 8.000.000,00 | 8.000.000,00 | 0,00 |
| | Titoli emessi o garantiti dallo Stato e assimilati | 16.000.000,00 | 16.000.000,00 | 0,00 |
| 4 | Crediti finanziari diversi | | | |
| | Crediti diversi | 91.158.287,91 | 91.158.287,91 | 0,00 |
| | Quota di partecipazione agli invest. patr. unitari | 1.045.063,31 | 1.599.965,38 | -554.902,07 |
| | ***TOTALE*** | ***194.285.966,34*** | ***211.862.075,43*** | ***-17.576.109,09*** |
| | **TOTALE IMMOBILIZZAZIONI** | **237.325.699,58** | **260.820.611,34** | **-23.494.911,76** |
| C | ATTIVO CIRCOLANTE | | | |
| II | Residui attivi | | | |
| 2 | Crediti verso iscritti, soci e terzi | | | |
| | Crediti per alienazione di immobili e diritti reali | 5.136.115,86 | 5.136.115,86 | 0,00 |
| | Crediti per aliquote contributive a carico dei datori di lavoro e/o degli iscritti | 1.457.749,57 | 1.457.749,57 | 0,00 |
| | Crediti per poste correttive e compensative di spese correnti | 27.482.987,06 | 25.528.328,66 | 1.954.658,40 |
| | Crediti per quote di partecipazione degli iscritti all'onere di specifiche gestioni | 336.419,59 | 336.419,59 | 0,00 |
| | Crediti verso iscritti soci e terzi per entrate non classificabili in altre voci | 659.130,45 | 659.130,45 | 0,00 |
| 4 | Crediti verso lo Stato ed altri soggetti pubblici | | | |
| | Crediti per trasferimenti da parte di altri Enti del settore pubblico | 21.722.009,76 | 21.722.009,76 | 0,00 |
| 5 | Crediti verso altri | | | |

2021 Gestione n. 42

| | | | | |
|---|---|---|---|---|
| | Crediti per altre riscossioni | 293.421,26 | 293.421,26 | 0,00 |
| | ***TOTALE*** | ***57.087.833,55*** | ***55.133.175,15*** | ***1.954.658,40*** |
| IV | Disponibilità liquide | | | |
| 3 | Denaro e valori in cassa | | | |
| | Rapporti di c/c tra le gestioni e la gestione per la produzione dei servizi | 471.462.230,63 | 448.179.072,27 | 23.283.158,36 |
| | ***TOTALE*** | ***471.462.230,63*** | ***448.179.072,27*** | ***23.283.158,36*** |
| | **TOTALE ATTIVO CIRCOLANTE** | **528.550.064,18** | **503.312.247,42** | **25.237.816,76** |
| D | RATEI E RISCONTI | | | |
| I | Ratei e Risconti | | | |
| 1 | Ratei attivi | | | |
| | Ratei attivi | 154.263.175,00 | 163.353.642,00 | -9.090.467,00 |
| | ***TOTALE*** | ***154.263.175,00*** | ***163.353.642,00*** | ***-9.090.467,00*** |
| | **TOTALE RATEI E RISCONTI** | **154.263.175,00** | **163.353.642,00** | **-9.090.467,00** |
| | **TOTALE ATTIVO** | **920.138.938,76** | **927.486.500,76** | **-7.347.562,00** |

Gestione n. 42 2021

| PASSIVO | | | | |
|---|---|---|---|---|
| Codice Conto | Denominazione conto | Consistenza al 31/12/2021 | Consistenza al 31/12/2020 | Variazioni |
| A | PATRIMONIO NETTO | | | |
| VIII | Avanzi (Disavanzi) economici portati a nuovo | | | |
| 1 | Avanzi (Disavanzi) economici portati a nuovo | | | |
| | Avanzi esercizi precedenti | 762.815.538,15 | 758.289.536,67 | 4.526.001,48 |
| | Disavanzo economico esercizi precedenti | -2.052.130.696,79 | -1.458 980.895,37 | -593.149.801,42 |
| | ***TOTALE*** | ***-1.289.315.158,64*** | ***-700.691.358,70*** | ***-588.623.799,94*** |
| IX | Avanzo (Disavanzo) economico d'esercizio | | | |
| 1 | Avanzo (Disavanzo) economico d'esercizio | | | |
| | Avanzo di esercizio | 10.775.948,60 | 12.121.368,44 | -1.345.419,84 |
| | Disavanzo economico d'esercizio | -707.817.170,41 | -600.745.168,38 | -107.072.002,03 |
| | ***TOTALE*** | ***-697.041.221,81*** | ***-588.623.799,94*** | ***-108.417.421,87*** |
| | **TOTALE PATRIMONIO NETTO** | **-1.986.356.380,45** | **-1.289.315.158,64** | **-697.041.221,81** |
| C | FONDI PER RISCHI ED ONERI | | | |
| I | Fondi per Rischi ed oneri | | | |
| 3 | per altri rischi e oneri futuri | | | |
| | Fondo di accantonamento del plusvalore immobili e dell'eccedenza del rela ivo Fondo di ammortamento | 53.300.598,30 | 53.300.598,30 | 0,00 |
| | ***TOTALE*** | ***53.300.598,30*** | ***53.300.598,30*** | ***0,00*** |
| | **TOTALE FONDI PER RISCHI ED ONERI** | **53.300.598,30** | **53.300.598,30** | **0,00** |
| E | DEBITI | | | |
| I | Debiti | | | |
| 10 | Debiti verso iscritti, soci e terzi per prestazioni dovute | | | |
| | Debiti per le spese per prestazioni istituzionali | 28.579.659,47 | 27.248.634,62 | 1.331.024,85 |
| 11 | Debiti verso lo Stato ed altri soggetti pubblici | | | |
| | Debiti per trasferimenti passivi allo Stato e ad altri sogget i pubblici | 2.532.792,78 | 2.598.520,93 | -65.728,15 |
| 12 | Debiti diversi | | | |
| | Debiti diversi | 4.933.959,95 | 4.953.499,73 | -19.539,78 |
| | Debiti per le concessioni di crediti e anticipazioni | 20,60 | 442.375,72 | -442.355,12 |
| | Debiti per poste correttive e compensative di entrate correnti | 3.791,01 | 3.791,01 | 0,00 |
| | Depositi cauzionali | 25.325,49 | 25.325,49 | 0,00 |
| | Rapporti di c/c tra le Gestioni e la Gestione per la produzione dei servizi | 2.816.225.671,61 | 2.122 570.576,60 | 693.655.095,01 |
| | ***TOTALE*** | ***2.852.301.220,91*** | ***2.157.842.724,10*** | ***694.458.496,81*** |
| | **TOTALE DEBITI** | **2.852.301.220,91** | **2.157.842.724,10** | **694.458.496,81** |
| F | RATEI E RISCONTI | | | |
| I | Ratei e Risconti | | | |
| 1 | Ratei passivi | | | |
| | Ratei passivi | 893.500,00 | 5.658.337,00 | -4.764.837,00 |
| | ***TOTALE*** | ***893.500,00*** | ***5.658.337,00*** | ***-4.764.837,00*** |
| | **TOTALE RATEI E RISCONTI** | **893.500,00** | **5.658.337,00** | **-4.764.837,00** |
| | **TOTALE PASSIVO** | **920.138.938,76** | **927.486.500,76** | **-7.347.562,00** |

IL PRESIDENTE

PASQUALE TRIDICO

2021 Gestione n. 42

## GESTIONE SPECIALE DI PREVIDENZA PER IL PERSONALE DELLE POST E ITALIANE S.P.A - ART. 7, COMMA 3, DEL D.L. 31 MAGGIO 2010, N. 78 CONVERTITO NELLA LEGGE 30 LUGLIO 2010, N. 122

### CONTO ECONOMICO DELL'ANNO 2021

| Codice Conto | Denominazione conto | Consuntivo 2021 | Consuntivo 2020 | Variazioni |
|---|---|---|---|---|
| *A* | *VALORE DELLA PRODUZIONE* | | | |
| A 01 | PROVENTI E CORRISPETTIVI PER LA PRODUZIONE DELLE PRESTAZIONI E/O SERVIZI | | | |
| | ENTRATE ACCERTATE NELL'ESERCIZIO | | | |
| | Aliquote contributive a carico dei datori di lavoro e/o degli iscritti | 1.291.779.121,09 | 1.325.163.873,62 | -33.384.752,53 |
| | Poste correttive e compensative di entrate correnti per proventi e corrispettivi derivanti dalla vendita di beni e/o prestazione di servizi | -475.333,98 | -3.025.572,96 | 2.550.238,98 |
| | Quote di partecipazione degli iscritti all'onere di specifiche gestioni | 18.476.133,13 | 21.882.669,76 | -3.406.536,63 |
| | RETTIFICA DELLE ENTRATE ACCERTATE NELL'ESERCIZIO CON I MOVIMENTI DEI RATEI E DEI RISCONTI | | | |
| | Contributi a carico dei datori di lavoro e/o degli iscritti (Ratei attivi finali) | 154.263.175,00 | 163.353.642,00 | -9.090.467,00 |
| | Contributi a carico dei datori di lavoro e/o degli iscritti (Ratei attivi iniziali) | -163.353.642,00 | -163.935.813,00 | 582.171,00 |
| | ***TOTALE PROVENTI E CORRISPETTIVI PER LA PRODUZIONE DELLE PRESTAZIONI E/O SERVIZI*** | ***1.300.689.453,24*** | ***1.343.438.799,42*** | ***-42.749.346,18*** |
| A 05 | ALTRI RICAVI E PROVENTI | | | |
| | ENTRATE ACCERTATE NELL'ESERCIZIO | | | |
| | Entrate derivanti dalla vendita di beni e dalla prestazione di servizi | 1.160,00 | 2.944,00 | -1.784,00 |
| | Entrate non classificabili in altre voci | 208.582,35 | 328.046,57 | -119.464,22 |
| | Recupero di oneri tributari diversi | 1.144.025,00 | 0,00 | 1.144.025,00 |
| | Trasferimenti da GIAS | 12.043.506,44 | 8.582.461,16 | 3.461.045,28 |
| | Trasferimenti da parte di altri Enti del settore pubblico | 315,61 | 338,67 | -23,06 |
| | Valori di copertura di periodi assicurativi | 7.227.818,22 | 6.912.479,04 | 315.339,18 |
| | ***TOTALE ALTRI RICAVI E PROVENTI*** | ***20.625.407,62*** | ***15.826.269,44*** | ***4.799.138,18*** |
| | **TOTALE VALORE DELLA PRODUZIONE** | **1.321.314.860,86** | **1.359.265.068,86** | **-37.950.208,00** |
| *B* | *COSTO DELLA PRODUZIONE* | | | |
| B 06 | COSTI PER ACQUISTO MATERIE PRIME, SUSSIDIARIE, CONSUMO E MERCI | | | |
| B 06A | PRESTAZIONI ISTITUZIONALI | | | |
| | SPESE IMPEGNATE NELL'ESERCIZIO | | | |
| | Oneri gestione studentato/pensionato presso l'Hotel Diamond | -571.370,66 | -700.063,64 | 128.692,98 |
| | Poste correttive e compensative di spese correnti per prestazioni istituzionali | 10.002.448,25 | 4.971.761,28 | 5.030.686,97 |
| | Spese per prestazioni | -1.974.841.880,75 | -1.903.552.297,86 | -71.289.582,89 |
| | RETTIFICA DELLE SPESE IMPEGNATE NELL'ESERCIZIO CON I MOVIMENTI DEI RATEI, DEI RISCONTI E DELLE RIMANENZE | | | |
| | Spese per prestazioni istituzionali (Ratei passivi finali) | -893.500,00 | -5.658.337,00 | 4.764.837,00 |
| | Spese per prestazioni istituzionali (Ratei passivi iniziali) | 5.658.337,00 | 7.442.800,00 | -1.784.463,00 |
| | ***TOTALE COSTI PER ACQUISTO MATERIE PRIME, SUSSIDIARIE, CONSUMO E MERCI*** | ***-1.960.645.966,16*** | ***-1.897.496.137,22*** | ***-63.149.828,94*** |
| B.14 | ONERI DIVERSI DI GESTIONE | | | |
| | SPESE IMPEGNATE NELL'ESERCIZIO | | | |
| | Contributo di solidarietà - Art. 25 L. 41/1986 | -9.715.412,00 | -9.557.768,00 | -157.644,00 |
| | Oneri per il trasferimento allo Stato delle economie derivanti dalla riduzione degli stanziamenti relativi a spese di amministrazione | -3.317.129,50 | -2.855.179,73 | -461.949,77 |
| | Poste correttive e compensative di altre spese correnti | 2.268,85 | 632,11 | 1.636,74 |

| | | | | |
|---|---|---|---|---|
| | Spese di amministrazione | -13.158.976,00 | -11.163.920,75 | -1.995.055,25 |
| | Spese non classificabili in altre voci | -73.565,98 | -81.513,03 | 7.947,05 |
| | Trasferimenti passivi | -3.018.710,38 | -2.598.520,93 | -420.189,45 |
| | Trasferimento dalle gestioni previdenziali delle riduzioni dei trattamenti pensionistici di importo elevato per accantonamento - art. 1, commi da 261 a 263 della Legge 30 dicembre 2018, n. 145 | -668.888,38 | -624.945,21 | -43.943,17 |
| | Valori di copertura di periodi assicurativi | -20.939.711,97 | -20.299.949,18 | -639.762,79 |
| | ***TOTALE ONERI DIVERSI DI GESTIONE*** | ***-50.890.125,36*** | ***-47.181.164,72*** | ***-3.708.960,64*** |
| | **TOTALE COSTO DELLA PRODUZIONE** | **-2.011.536.091,52** | **-1.944.677.301,94** | **-66.858.789,58** |
| | **DIFFERENZA TRA VALORI E COSTI DELLA PRODUZIONE (A) + (-B)** | **-690.221.230,66** | **-585.412.233,08** | **-104.808.997,58** |
| ***C*** | ***PROVENTI E ONERI FINANZIARI*** | | | |
| C.16 | ALTRI PROVENTI FINANZIARI | | | |
| | ENTRATE ACCERTATE NELL'ESERCIZIO | | | |
| | Interessi sulle disponibilità nei c/c bancari | 362,00 | 423,00 | -61,00 |
| | Redditi degli investimenti patrimoniali | 10.889,00 | 13.859,00 | -2.970,00 |
| | Redditi e proventi patrimoniali | 284,99 | 0,00 | 284,99 |
| | U ile di gestione degli investimenti patrimoniali non unitari | 40.739,78 | 947.433,47 | -906.693,69 |
| | ***TOTALE ALTRI PROVENTI FINANZIARI*** | ***52.275,77*** | ***961.715,47*** | ***-909.439,70*** |
| C.17 | INTERESSI PASSIVI ED ALTRI ONERI FINANZIARI | | | |
| | SPESE IMPEGNATE NELL'ESERCIZIO | | | |
| | Oneri finanziari | -4.577,11 | -18.646,52 | 14.069,41 |
| | Perdite investimenti patrimoniali non unitari | -2.431.744,14 | -4.117.719,15 | 1.685.975,01 |
| | ***TOTALE INTERESSI PASSIVI ED ALTRI ONERI FINANZIARI*** | ***-2.436.321,25*** | ***-4.136.365,67*** | ***1.700.044,42*** |
| | **TOTALE PROVENTI E ONERI FINANZIARI** | **-2.384.045,48** | **-3.174.650,20** | **790.604,72** |
| ***D*** | ***RETTIFICHE DI VALORE DI ATTIVITÀ FINANZIARIE*** | | | |
| D.19 | SVALUTAZIONI DI ATTIVITÀ FINANZIARIE | | | |
| | SVALUTAZIONI DELL'ESERCIZIO | | | |
| | Inesigibilità di crediti | -195.901,31 | 0,00 | -195.901,31 |
| | ***TOTALE SVALUTAZIONI DI ATTIVITÀ FINANZIARIE*** | ***-195.901,31*** | ***0,00*** | ***-195.901,31*** |
| | **TOTALE RETTIFICHE DI VALORE DI ATTIVITÀ FINANZIARIE** | **-195.901,31** | **0,00** | **-195.901,31** |
| ***E*** | ***PROVENTI E ONERI STRAORDINARI*** | | | |
| E.20 | PROVENTI STRAORDINARI | | | |
| | PROVENTI STRAORDINARI DELL'ESERCIZIO | | | |
| | Eccedenza del Fondo ammortamento immobili | 1.277.660,28 | 0,00 | 1.277.660,28 |
| | ***TOTALE PROVENTI STRAORDINARI*** | ***1.277.660,28*** | ***0,00*** | ***1.277.660,28*** |
| E.21 | ONERI STRAORDINARI | | | |
| | ONERI STRAORDINARI DELL'ESERCIZIO | | | |
| | Perdita sui valori mobiliari e immobiliari | -4.914.091,58 | 0,00 | -4.914.091,58 |
| | ***TOTALE ONERI STRAORDINARI*** | ***-4.914.091,58*** | ***0,00*** | ***-4.914.091,58*** |
| E.22 | SOPRAVVENIENZE ATTIVE ED INSUSSISTENZE DEL PASSIVO DERIVANTI DALLA GESTIONE DEI RESIDUI | | | |
| | SOPRAVVENIENZE ATTIVE ED INSUSSISTENZE DEL PASSIVO DERIVANTI DALLA GESTIONE DEI RESIDUI | | | |
| | Eliminazione residui passivi | 248.759,54 | 801.512,37 | -552.752,83 |
| | ***TOTALE SOPRAVVENIENZE ATTIVE ED INSUSSISTENZE DEL PASSIVO DERIVANTI DALLA GESTIONE DEI RESIDUI*** | ***248.759,54*** | ***801.512,37*** | ***-552.752,83*** |
| E.23 | SOPRAVVENIENZE PASSIVE ED INSUSSISTENZE DELL'ATTIVO DERIVANTI DALLA GESTIONE DEI RESIDUI | | | |

2021 Gestione n. 42

| | | | | |
|---|---|---|---|---|
| | SOPRAVVENIENZE PASSIVE ED INSUSSISTENZE DELL'ATTIVO DERIVANTI DALLA GESTIONE DEI RESIDUI | | | |
| | Eliminazione residui attivi | -320.219,56 | -362.292,88 | 42.073,32 |
| | ***TOTALE SOPRAVVENIENZE PASSIVE ED INSUSSISTENZE DELL'ATTIVO DERIVANTI DALLA GESTIONE DEI RESIDUI*** | ***-320.219,56*** | ***-362.292,88*** | ***42.073,32*** |
| | **TOTALE PROVENTI E ONERI STRAORDINARI** | **-3.707.891,32** | **439.219,49** | **-4.147.110,81** |
| | **RISULTATO PRIMA DELLE IMPOSTE (A) + (-B) + (-C) + (-D) + (E)** | **-696.509.068,77** | **-588.147.663,79** | **-108.361.404,98** |
| ***F*** | ***IMPOSTE DELL'ESERCIZIO*** | | | |
| F.01 | IMPOSTE DELL'ESERCIZIO | | | |
| | SPESE IMPEGNATE NELL'ESERCIZIO | | | |
| | Imposte su operazioni commerciali ed altri oneri tributari | -532.153,04 | -476.136,15 | -56.016,89 |
| | ***TOTALE IMPOSTE DELL'ESERCIZIO*** | ***-532.153,04*** | ***-476.136,15*** | ***-56.016,89*** |
| | **TOTALE IMPOSTE DELL'ESERCIZIO** | **-532.153,04** | **-476.136,15** | **-56.016,89** |
| | **AVANZO ECONOMICO / DISAVANZO ECONOMICO** | **-697.041.221,81** | **-588.623.799,94** | **-108.417.421,87** |

Gestione n. 42 2021

# ALLEGATI

Allegato 1

## CONTRIBUTI A CARICO DEI DATORI DI LAVORO E DEGLI ISCRITTI E QUOTE DI PARTECIPAZIONE DEGLI ISCRITTI

| DESCRIZIONE | CONSUNTIVO 2021 | | | | CONSUNTIVO 2020 | VARIAZIONI |
|---|---|---|---|---|---|---|
| | ACCERTATI NEL 2021 | Rateo al 31.12.2020 | Rateo al 31.12.2021 | DATO ECONOMICO | | |
| CONTRIBUTI RISCOSSI CON DM | 1.272.760.192,16 | 160.907.073,00 | 151.952.822,00 | 1.263.805.941,16 | 1.305.220.788,79 | -41.414.847,63 |
| CONTRIBUTI 0,35% | 13.634.444,57 | 1.712.598,00 | 1.617.247,00 | 13.539.093,57 | 13.707.962,98 | -168.869,41 |
| CONTRIBUTI 0,40% | 5.384.484,36 | 733.971,00 | 693.106,00 | 5.343.619,36 | 5.652.950,85 | -309.331,49 |
| CONTRIBUTO SOLIDARIETÀ A CARICO DEI PENSIONATI DELLE GESTIONI PREVIDENZIALI OBBLIGARTORIE ART.1, C. 486, L.147/2013 | 0,00 | 0,00 | 0,00 | 0,00 | 0,00 | 0,00 |
| RISERVE E VALORI CAPITALI DI RISCATTO VERSATI DAGLI ISCRITTI | 5.885.605,91 | 0,00 | 0,00 | 5.885.605,91 | 4.826.879,68 | 1.058.726,23 |
| CONTRIBUTI VOLONTARI | 11.357.311,74 | 0,00 | 0,00 | 11.357.311,74 | 15.749.319,41 | -4.392.007,67 |
| TRASFER MENTO ATTRIBUZIONE TRATTAMENTI PENSIONISTICI ART. 1, CC DA 261 A 263 L. 30/12/2018 N. 145 | 668.888,38 | 0,00 | 0,00 | 668.888,38 | 624.945,21 | 43.943,17 |
| CONTRIBUTI PER LA GESTIONE MUTUALITA' DEI DIPENDENTI E DEI PENSIONATI POSTELEGRAFONICI | 564.327,10 | 0,00 | 0,00 | 564.327,10 | 681.525,46 | -117.198,36 |
| **TOTALE** | **1.310.255.254,22** | **163.353.642,00** | **154.263.175,00** | **1.301.164.787,22** | **1.346.464.372,38** | **-45.299.585,16** |

2021 Gestione n. 42

Allegato 2

SPESE PER PRESTAZIONI ISTITUZIONALI

| DESCRIZIONE | CONSUNTIVO 2021 | | | | CONSUNTIVO 2020 | VARIAZIONI |
|---|---|---|---|---|---|---|
| | IMPEGNATE NEL 2021 | Rateo al 31.12.2020 | Rateo al 31.12.2021 | DATO ECONOMICO | | |
| RATE DI PENSIONE (GESTIONE ASSICURATIVA) | 1 967.513.433,35 | 5.658.337,00 | 893.500,00 | 1.962.748 596,35 | 1.892.459.780,75 | 70.288 815,60 |
| PENSIONI (GESTIONE INTEGRATIVA) | 531.480,00 | 0,00 | 0,00 | 531.480,00 | 826.129,58 | -294 649,58 |
| SPESE PER PRESTAZIONI GESTIONE MUTUALITA' | 2.850.912,79 | 0,00 | 0,00 | 2.850 912,79 | 4.146.790,10 | -1.295 877,31 |
| SPESE PER PRESTAZIONI GESTIONE ASSISTENZA | 3.946.054,61 | 0,00 | 0,00 | 3.946 054,61 | 4.335.134,43 | -389 079,82 |
| **TOTALE A CARICO DELLA GESTIONE (A)** | **1.974.841.880,75** | **5.658.337,00** | **893.500,00** | **1.970.077.043,75** | **1.901.767.834,86** | **68.309.208,89** |
| **- QUOTE A CARICO DELLA GIAS:** | | | | | | |
| L. 178/2020 ART. 1, COMMI 346-348 (9^ OPERAZIONE) | 391 261,42 | 0,00 | 0,00 | 391 261,42 | 0,00 | 391 261,42 |
| MAGG. SOCIALE TRATT. MINIMO - ART. 38, LETT. A), L. 448/2001 | 1 883,78 | 0,00 | 0,00 | 1 883,78 | 6.659,20 | -4.775,42 |
| MAGG. SOCIALI - ART. 1, L. 140/1985 E SUCC. PROROGHE | 5.409,46 | 0,00 | 0,00 | 5.409,46 | 14.608,59 | -9.199,13 |
| ONERE DERIVANTE DALL'ABOLIZIONE DELLA PENALIZZAZIONE PER L'ACCESSO ALLA PENSIONE ANTICIPATA CON ETÀ INFERIORE A 62 ANNI- AI SENSI DELL'ART.1, COMMA 299, DELLA LEGGE N. 208/2015 -COMMA 113 L. 190/2014 - COMMA 194 L. 232/2016 | 3.555.100,00 | 0,00 | 0,00 | 3.555.100,00 | 3.016.000,00 | 539.100,00 |
| ONERE PER CUMULO PERIODI ASSICURATIVI A F NI PENSIONISTICI - ART. 1, CO. 239 E SS., L. 228/2012 | 14.691.400,00 | 0,00 | 0,00 | 14.691.400,00 | 4.100.900,00 | 10.590 500,00 |
| ONERE PER L'ESTENSIONE DEL REGIME DI CUI ALL'ART. 1, CO. 9,L. 243/2004 ("OPZIONE DONNA") - ART. 1, CO. 281, L. 208/2015 | 27.406 346,36 | 0,00 | 0,00 | 27.406 346,36 | 21 095.087,67 | 6.311 258,69 |
| ONERI RELATIVI AL PERSONALE DELL'AMM NISTRAZIONE DELLE POSTE E TELECOMUNICAZIONI GIÀ N QUIESCENZA ALLA DATA DEL 31/7/1994 - ART. 6, COMMA 5, DEL D L. N. 487/1993 CONVERTITO NELLA LEGGE N. 71/1994 | 939.700 612,06 | 0,00 | 0,00 | 939.700 612,06 | 916 822.536,98 | 22.878 075,08 |
| PENSIONAMENTI ANTIC PATI PER ADDETTI A LAVORAZIONI PARTICOLARMENTE FATICOSE E PESANTI - D. LGS. 67/2011 | 4.564.472,63 | 0,00 | 0,00 | 4.564.472,63 | 4.132.261,09 | 432 211,54 |
| PENSIONAMENTO ANTIC PATO EX ART 15 D L. N. 4/2019 | 5.154 383,94 | 0,00 | 0,00 | 5.154 383,94 | 7.238.300,77 | -2.083 916,83 |

Gestione n. 42 2021

| | | | | | | |
|---|---|---|---|---|---|---|
| PENSIONE QUOTA 100 - ART 14 D.L. N. 4/2019 | 241.197.173,23 | 0,00 | 0,00 | 241.197.173,23 | 202.328.127,35 | 38 869.045,88 |
| PREPENSIONAMENTO LAVORATORI PRECOCI COMMI 199-205 L 232/2016 | 701.939,71 | 0,00 | 0,00 | 701.939,71 | 1.237.419,15 | -535.479,44 |
| RICONOSCIMENTO PEREQUAZIONE ART.1 D.L. 65/2015 (SENTENZA C.C. 70/2015) | 11 246.560,50 | 0,00 | 0,00 | 11 246.560,50 | 12.389 935,21 | -1.143.374,71 |
| SALVAGUARDATI - ART. 1, CO. 194 E SS., L. 147/2013 (QU NTA SALVAGUARDIA) | 40.136,03 | 0,00 | 0,00 | 40.136,03 | 91 830,91 | -51.694,88 |
| SALVAGUARDATI - ART. 1, CO. 231, L. 228/2012 (TERZA SALVAGUARDIA) | 144.290,72 | 0,00 | 0,00 | 144.290,72 | 361.754,10 | -217.463,38 |
| SALVAGUARDATI - ART. 1, CO. 263-270, L. 208/2015 (SETTIMA SALVAGUARDIA) | 2.314.025,97 | 0,00 | 0,00 | 2 314.025,97 | 3.671 694,32 | -1.357.668,35 |
| SALVAGUARDATI - ART. 22, CO. 1 , D.L. 95/2012, CONV. CON L.135/2012 (SECONDA SALVAGUARDIA) | 0,00 | 0,00 | 0,00 | 0,00 | 3.045.101,14 | -3.045.101,14 |
| SALVAGUARDATI - ART. 2, L. 147/2014 (SESTA SALVAGUARDIA) | 1.163.920,07 | 0,00 | 0,00 | 1.163.920,07 | 3.819.133,19 | -2.655.213,12 |
| SALVAGUARDATI - ARTT. 11 E 11-BIS, D.L. 102/2013, CONV. CON L. 124/2013 (QUARTA SALVAGUARDIA) | 0,00 | 0,00 | 0,00 | 0,00 | 22 229,35 | -22.229,35 |
| SALVAGUARDATI - L. 232/2016 (OTTAVA SALVAGUARDIA) | 1.554.120,32 | 0,00 | 0,00 | 1 554.120,32 | 2.129 352,99 | -575.232,67 |
| SOMMA AGGIUNTIVA - ART. 5, CO. 1-4, L. 127/2007 | 3.184.532,34 | 0,00 | 0,00 | 3.184.532,34 | 3.177 972,12 | 6.560,22 |
| TOTALIZZAZIONE PERIODI ASSICURATIVI - D. LGS. 42/2006 | 132.566,79 | 0,00 | 0,00 | 132.566,79 | 114 314,63 | 18.252,16 |
| **TOTALE A CARICO GIAS (B)** | **1.257.150.135,33** | **0,00** | **0,00** | **1.257.150.135,33** | **1.188.815.218,76** | **68.334.916,57** |
| **SPESE PER PRESTAZIONI ISTITUZIONALI (A+B)** | **3.231.992.016,08** | **5.658.337,00** | **893.500,00** | **3.227.227.179,08** | **3.090.583.053,62** | **136.644.125,46** |

2021 Gestione n. 42

## GESTIONE ASSICURATIVA

## SITUAZIONE PATRIMONIALE AL 31 DICEMBRE 2021

| ATTIVO | | | | |
|---|---|---|---|---|
| Codice Conto | Denominazione conto | Consistenza al 31/12/2021 | Consistenza al 31/12/2020 | Variazioni |
| B | IMMOBILIZZAZIONI | | | |
| II | Immobilizzazioni Materiali | | | |
| 1 | Terreni e fabbricati | | | |
| | Fondo ammortamento immobili | -9.060.701,43 | -9.449.259,60 | 388.558,17 |
| | Immobili da reddito | 36.776.820,99 | 47.271.680,38 | -10.494.859,39 |
| | Immobili strumentali | 4.433.567,81 | 0,00 | 4.433.567,81 |
| | Quota di partecipazione all'acquisizione di immobili strumentali adibiti ad uffici | 117.557,18 | 89.902,11 | 27.655,07 |
| | ***TOTALE*** | ***32.267.244,55*** | ***37.912.322,89*** | ***-5.645.078,34*** |
| III | Immobilizzazioni Finanziarie | | | |
| 1 | Partecipazioni in: | | | |
| 1e | altri enti | | | |
| | Titoli azionari | 175.000,00 | 175.000,00 | 0,00 |
| 2 | Crediti | | | |
| 2d | verso altri | | | |
| | Mutui ipotecari al personale art. 59 DPR 509/1979 | 7.189.182,57 | 7.720.174,63 | -530.992,06 |
| | Prestiti al personale art. 59 DPR n. 509/1979 | 664.193,28 | 664.193,28 | 0,00 |
| 3 | Altri titoli | | | |
| | Impieghi in titoli diversi | 8.000.000,00 | 8.000.000,00 | 0,00 |
| | Titoli emessi o garantiti dallo Stato e assimilati | 16.000.000,00 | 16.000.000,00 | 0,00 |
| 4 | Crediti finanziari diversi | | | |
| | Crediti diversi | 90.727.340,05 | 90.727.340,05 | 0,00 |
| | ***TOTALE*** | ***122.755.715,90*** | ***123.286.707,96*** | ***-530.992,06*** |
| | **TOTALE IMMOBILIZZAZIONI** | **155.022.960,45** | **161.199.030,85** | **-6.176.070,40** |
| C | ATTIVO CIRCOLANTE | | | |
| II | Residui attivi | | | |
| 2 | Crediti verso iscritti, soci e terzi | | | |
| | Crediti per alienazione di immobili e diritti reali | 4.501.272,80 | 4.501.272,80 | 0,00 |
| | Crediti per aliquote contributive a carico dei datori di lavoro e/o degli iscritti | 1.456.543,10 | 1.456.543,10 | 0,00 |
| | Crediti per poste correttive e compensative di spese correnti | 27.482.987,06 | 25.528.328,66 | 1.954.658,40 |
| | Crediti verso iscritti soci e terzi per entrate non classificabili in altre voci | 597.031,08 | 597.031,08 | 0,00 |
| 4 | Crediti verso lo Stato ed altri soggetti pubblici | | | |
| | Crediti per trasferimenti da parte di altri Enti del settore pubblico | 21.722.009,76 | 21.722.009,76 | 0,00 |
| 5 | Crediti verso altri | | | |
| | Crediti per altre riscossioni | 112.278,96 | 112.278,96 | 0,00 |
| | ***TOTALE*** | ***55.872.122,76*** | ***53.917.464,36*** | ***1.954.658,40*** |
| | **TOTALE ATTIVO CIRCOLANTE** | **55.872.122,76** | **53.917.464,36** | **1.954.658,40** |
| D | RATEI E RISCONTI | | | |
| I | Ratei e Risconti | | | |
| 1 | Ratei attivi | | | |
| | Ratei attivi | 151.952.822,00 | 160.907.073,00 | -8.954.251,00 |
| | ***TOTALE*** | ***151.952.822,00*** | ***160.907.073,00*** | ***-8.954.251,00*** |
| | **TOTALE RATEI E RISCONTI** | **151.952.822,00** | **160.907.073,00** | **-8.954.251,00** |
| | **TOTALE ATTIVO** | **362.847.905,21** | **376.023.568,21** | **-13.175.663** |

Gestione n. 42 | 2021

| PASSIVO | | | | |
|---|---|---|---|---|
| Codice Conto | Denominazione conto | Consistenza al 31/12/2021 | Consistenza al 31/12/2020 | Variazioni |
| A | PATRIMONIO NETTO | | | |
| VIII | Avanzi (Disavanzi) economici portati a nuovo | | | |
| 1 | Avanzi (Disavanzi) economici portati a nuovo | | | |
| | Avanzi esercizi precedenti | 220.343.985,41 | 220.343.985,41 | 0,00 |
| | Disavanzo economico esercizi precedenti | -2.052.130.696,79 | -1.458.980.895,37 | -593.149.801,42 |
| | ***TOTALE*** | ***-1.831.786.711,38*** | ***-1.238.636.909,96*** | ***-593.149.801,42*** |
| IX | Avanzo (Disavanzo) economico d'esercizio | | | |
| 1 | Avanzo (Disavanzo) economico d'esercizio | | | |
| | Disavanzo economico d'esercizio | -702.388.267,86 | -593.149.801,42 | -109.238.466,44 |
| | ***TOTALE*** | ***-702.388.267,86*** | ***-593.149.801,42*** | ***-109.238.466,44*** |
| | **TOTALE PATRIMONIO NETTO** | **-2.534.174.979,24** | **-1.831.786.711,38** | **-702.388.267,86** |
| C | FONDI PER RISCHI ED ONERI | | | |
| I | Fondi per Rischi ed oneri | | | |
| 3 | per altri rischi e oneri futuri | | | |
| | Fondo di accantonamento del plusvalore immobili e dell'eccedenza del relativo Fondo di ammortamento | 51.099.961,17 | 51.099.961,17 | 0,00 |
| | ***TOTALE*** | ***51.099.961,17*** | ***51.099.961,17*** | ***0,00*** |
| | **TOTALE FONDI PER RISCHI ED ONERI** | **51.099.961,17** | **51.099.961,17** | **0,00** |
| E | DEBITI | | | |
| I | Debiti | | | |
| 10 | Debiti verso iscritti, soci e terzi per prestazioni dovute | | | |
| | Debiti per le spese per prestazioni istituzionali | 21.884.815,36 | 21.496.740,36 | 388.075,00 |
| 11 | Debiti verso lo Stato ed altri soggetti pubblici | | | |
| | Debiti per trasferimenti passivi allo Stato e ad altri soggetti pubblici | 2.532.792,78 | 2.598.520,93 | -65.728,15 |
| 12 | Debiti diversi | | | |
| | Debiti diversi | 4.360.306,64 | 4.360.306,64 | 0,00 |
| | Debiti per poste corret ive e compensative di entrate correnti | 511,40 | 511,40 | 0,00 |
| | Deposi i cauzionali | 25.325,49 | 25.325,49 | 0,00 |
| | Rapporti di c/c tra le gestioni e la gestione per la produzione dei servizi | 2.816.225.671,61 | 2.122.570.576,60 | 693.655.095,01 |
| | ***TOTALE*** | ***2.845.029.423,28*** | ***2.151.051.981,42*** | ***693.977.441,86*** |
| | **TOTALE DEBITI** | **2.845.029.423,28** | **2.151.051.981,42** | **693.977.441,86** |
| F | RATEI E RISCONTI | | | |
| I | Ratei e Risconti | | | |
| 1 | Ratei passivi | | | |
| | Ratei passivi | 893.500,00 | 5.658.337,00 | -4.764.837,00 |
| | ***TOTALE*** | ***893.500,00*** | ***5.658.337,00*** | ***-4.764.837,00*** |
| | **TOTALE RATEI E RISCONTI** | **893.500,00** | **5.658.337,00** | **-4.764.837,00** |
| | **TOTALE PASSIVO** | **362.847.905,21** | **376.023.568,21** | **-13.175.663,00** |

2021 Gestione n. 42

## GESTIONE ASSICURATIVA CONTO ECONOMICO DELL'ANNO 2021

| Codice Conto | Denominazione conto | Consuntivo 2021 | Consuntivo 2020 | Variazioni |
|---|---|---|---|---|
| ***A*** | ***VALORE DELLA PRODUZIONE*** | | | |
| A 01 | PROVENTI E CORRISPETTIVI PER LA PRODUZIONE DELLE PRESTAZIONI E/O SERVIZI | | | |
| | ENTRATE ACCERTATE NELL'ESERCIZIO | | | |
| | Aliquote contributive a carico dei datori di lavoro e/o degli iscritti | 1.272.760.192,16 | 1.305.789.410,79 | -33.029.218,63 |
| | Poste correttive e compensative di entrate correnti per proventi e corrispettivi derivanti dalla vendita di beni e/o prestazione di servizi | -474.950,52 | -3.024.958,44 | 2.550.007,92 |
| | Quote di partecipazione degli iscritti all'onere di specifiche gestioni | 17.911.806,03 | 21.201.144,30 | -3.289.338,27 |
| | RETTIFICA DELLE ENTRATE ACCERTATE NELL'ESERCIZIO CON I MOVIMENTI DEI RATEI E DEI RISCONTI | | | |
| | Contributi a carico dei datori di lavoro e/o degli iscritti (Ratei attivi finali) | 151.952.822,00 | 160.907.073,00 | -8.954.251,00 |
| | Contributi a carico dei datori di lavoro e/o degli iscritti (Ratei attivi iniziali) | -160.907.073,00 | -161.475.695,00 | 568.622,00 |
| | ***TOTALE PROVENTI E CORRISPETTIVI PER LA PRODUZIONE DELLE PRESTAZIONI E/O SERVIZI*** | ***1.281.242.796,67*** | ***1.323.396.974,65*** | ***-42.154.177,98*** |
| A 05 | ALTRI RICAVI E PROVENTI | | | |
| | ENTRATE ACCERTATE NELL'ESERCIZIO | | | |
| | Entrate non classificabili in altre voci | 86.260,82 | 121.710,85 | -35.450,03 |
| | Recupero di oneri tributari diversi | 892.981,00 | 0,00 | 892.981,00 |
| | Trasferimenti da GIAS | 12.043.506,44 | 8.582.461,16 | 3.461.045,28 |
| | Trasferimenti da parte di altri Enti del settore pubblico | 315,61 | 338,67 | -23,06 |
| | Valori di copertura di periodi assicurativi | 7.227.818,22 | 6.912.479,04 | 315.339,18 |
| | ***TOTALE ALTRI RICAVI E PROVENTI*** | ***20.250.882,09*** | ***15.616.989,72*** | ***4.633.892,37*** |
| | **TOTALE VALORE DELLA PRODUZIONE** | **1.301.493.678,76** | **1.339.013.964,37** | **-37.520.285,61** |
| ***B*** | ***COSTO DELLA PRODUZIONE*** | | | |
| B 06 | COSTI PER ACQUISTO MATERIE PRIME, SUSSIDIARIE, CONSUMO E MERCI | | | |
| B 06A | PRESTAZIONI ISTITUZIONALI | | | |
| | SPESE IMPEGNATE NELL'ESERCIZIO | | | |
| | Poste correttive e compensative di spese correnti per prestazioni istituzionali | 9.999.424,75 | 4.969.308,06 | 5.030.116,69 |
| | Spese per prestazioni | -1.967.513.433,35 | -1.894.244.243,75 | -73.269.189,60 |
| | RETTIFICA DELLE SPESE IMPEGNATE NELL'ESERCIZIO CON I MOVIMENTI DEI RATEI, DEI RISCONTI E DELLE RIMANENZE | | | |
| | Spese per prestazioni istituzionali (Ratei passivi finali) | -893.500,00 | -5.658.337,00 | 4.764.837,00 |
| | Spese per prestazioni istituzionali (Ratei passivi iniziali) | 5.658.337,00 | 7.442.800,00 | -1.784.463,00 |
| | ***TOTALE COSTI PER ACQUISTO MATERIE PRIME, SUSSIDIARIE, CONSUMO E MERCI*** | ***-1.952.749.171,60*** | ***-1.887.490.472,69*** | ***-65.258.698,91*** |
| B.14 | ONERI DIVERSI DI GESTIONE | | | |
| | SPESE IMPEGNATE NELL'ESERCIZIO | | | |
| | Contributo di solidarietà - Art. 25 L. 41/1986 | -9.715.412,00 | -9.557.768,00 | -157.644,00 |
| | Oneri per il trasferimento allo Stato delle economie derivanti dalla riduzione degli stanziamenti relativi a spese di amministrazione | -2.207.063,13 | -1.766.503,87 | -440.559,26 |
| | Poste correttive e compensative di altre spese correnti | 2.268,85 | 632,11 | 1.636,74 |
| | Spese di amministrazione | -8.138.193,73 | -6.203.311,39 | -1.934.882,34 |
| | Spese non classificabili in altre voci | -49.080,98 | -56.940,03 | 7.859,05 |
| | Trasferimenti passivi | -3.018.710,38 | -2.598.520,93 | -420.189,45 |

| | | | | |
|---|---|---|---|---|
| | Trasferimento dalle gestioni previdenziali delle riduzioni dei trattamenti pensionistici di importo elevato per accantonamento - art. 1, commi da 261 a 263 della Legge 30 dicembre 2018, n. 145 | -668.888,38 | -624.945,21 | -43.943,17 |
| | Valori di copertura di periodi assicurativi | -20.939.711,97 | -20.299.949,18 | -639.762,79 |
| | ***TOTALE ONERI DIVERSI DI GESTIONE*** | ***-44.734.791,72*** | ***-41.107.306,50*** | ***-3.627.485,22*** |
| | **TOTALE COSTO DELLA PRODUZIONE** | **-1.997.483.963,32** | **-1.928.597.779,19** | **-68.886.184,13** |
| | **DIFFERENZA TRA VALORI E COSTI DELLA PRODUZIONE (A) + (-B)** | **-695.990.284,56** | **-589.583.814,82** | **-106.406.469,74** |
| ***C*** | ***PROVENTI E ONERI FINANZIARI*** | | | |
| C.17 | INTERESSI PASSIVI ED ALTRI ONERI FINANZIARI | | | |
| | SPESE IMPEGNATE NELL'ESERCIZIO | | | |
| | Oneri finanziari | -4.577,11 | -18.646,52 | 14.069,41 |
| | Perdite investimenti patrimoniali non unitari | -2.124.324,82 | -2.923.110,37 | 798.785,55 |
| | ***TOTALE INTERESSI PASSIVI ED ALTRI ONERI FINANZIARI*** | ***-2.128.901,93*** | ***-2.941.756,89*** | ***812.854,96*** |
| | **TOTALE PROVENTI E ONERI FINANZIARI** | **-2.128.901,93** | **-2.941.756,89** | **812.854,96** |
| ***E*** | ***PROVENTI E ONERI STRAORDINARI*** | | | |
| E.20 | PROVENTI STRAORDINARI | | | |
| | PROVENTI STRAORDINARI DELL'ESERCIZIO | | | |
| | Eccedenza del Fondo ammortamento immobili | 1.277.660,28 | 0,00 | 1.277.660,28 |
| | ***TOTALE PROVENTI STRAORDINARI*** | ***1.277.660,28*** | ***0,00*** | ***1.277.660,28*** |
| E.21 | ONERI STRAORDINARI | | | |
| | ONERI STRAORDINARI DELL'ESERCIZIO | | | |
| | Perdita sui valori mobiliari e immobiliari | -4.914.091,58 | 0,00 | -4.914.091,58 |
| | ***TOTALE ONERI STRAORDINARI*** | ***-4.914.091,58*** | ***0,00*** | ***-4.914.091,58*** |
| E.23 | SOPRAVVENIENZE PASSIVE ED INSUSSISTENZE DELL'ATTIVO DERIVANTI DALLA GESTIONE DEI RESIDUI | | | |
| | SOPRAVVENIENZE PASSIVE ED INSUSSISTENZE DELL'ATTIVO DERIVANTI DALLA GESTIONE DEI RESIDUI | | | |
| | Eliminazione residui attivi | -320.219,56 | -362.292,88 | 42.073,32 |
| | ***TOTALE SOPRAVVENIENZE PASSIVE ED INSUSSISTENZE DELL'ATTIVO DERIVANTI DALLA GESTIONE DEI RESIDUI*** | ***-320.219,56*** | ***-362.292,88*** | ***42.073,32*** |
| | **TOTALE PROVENTI E ONERI STRAORDINARI** | **-3.956.650,86** | **-362.292,88** | **-3.594.357,98** |
| | **RISULTATO PRIMA DELLE IMPOSTE (A) + (-B) + (-C) + (-D) + (E)** | **-702.075.837,35** | **-592.887.864,59** | **-109.187.972,76** |
| ***F*** | ***IMPOSTE DELL'ESERCIZIO*** | | | |
| F.01 | IMPOSTE DELL'ESERCIZIO | | | |
| | SPESE IMPEGNATE NELL'ESERCIZIO | | | |
| | Imposte su operazioni commerciali ed altri oneri tributari | -312.430,51 | -261.936,83 | -50.493,68 |
| | ***TOTALE IMPOSTE DELL'ESERCIZIO*** | ***-312.430,51*** | ***-261.936,83*** | ***-50.493,68*** |
| | **TOTALE IMPOSTE DELL'ESERCIZIO** | **-312.430,51** | **-261.936,83** | **-50.493,68** |
| | **AVANZO ECONOMICO / DISAVANZO ECONOMICO** | **-702.388.267,86** | **-593.149.801,42** | **-109.238.466,44** |

2021 Gestione n. 42

# ALLEGATI

Allegato 1/a

## GESTIONE ASSICURATIVA - CONTRIBUTI A CARICO DEI DATORI DI LAVORO E DEGLI ISCRITTI E QUOTE DI PARTECIPAZIONE DEGLI ISCRITTI

| DESCRIZIONE | CONSUNTIVO 2021 | | | | CONSUNTIVO 2020 | VARIAZIONI |
|---|---|---|---|---|---|---|
| | ACCERTATI NEL 2021 | Rateo al 31.12.2020 | Rateo al 31.12.2021 | DATO ECONOMICO | | |
| CONTRIBUTI RISCOSSI CON DM | 1 272.760.192,16 | 160.907.073,00 | 151.952.822,00 | 1 263.805.941,16 | 1 305.220.788,79 | -41.414.847,63 |
| CONTRIBUTI VOLONTARI | 11.357.311,74 | 0,00 | 0,00 | 11.357.311,74 | 15.749.319,41 | -4.392.007,67 |
| CONTRIBUTO SOLIDARIETÀ A CARICO DEI PENSIONATI DELLE GESTIONI PREVIDENZIALI OBBLIGARTORIE ART.1, C. 486, L.147/2013 | 0,00 | 0,00 | 0,00 | 0,00 | 0,00 | 0,00 |
| RISERVE E VALORI CAPITALI DI RISCATTO VERSATI DAGLI ISCRITTI | 5.885.605,91 | 0,00 | 0,00 | 5.885.605,91 | 4.826.879,68 | 1.058.726,23 |
| TRASFERIMENTO ATTR BUZIONE TRATTAMENTI PENSIONISTICI ART. 1, CC DA 261 A 263 L. 30/12/2018 N. 145 | 668.888,38 | 0,00 | 0,00 | 668.888,38 | 624.945,21 | 43.943,17 |
| **TOTALE** | **1.290.671.998,19** | **160.907.073,00** | **151.952.822,00** | **1.281.717.747,19** | **1.326.421.933,09** | **-44.704.185,90** |

Gestione n. 42 | 2021

Allegato 2/a

## GESTIONE ASSICURATIVA - SPESE PER PRESTAZIONI ISTITUZIONALI

| DESCRIZIONE | CONSUNTIVO 2021 | | | | CONSUNTIVO 2020 | VARIAZIONI |
|---|---|---|---|---|---|---|
| | IMPEGNATE NEL 2021 | Rateo al 31.12.2020 | Rateo al 31.12.2021 | DATO ECONOMICO | | |
| RATE DI PENSIONE | 1.967.513.433,35 | 5 658.337,00 | 893 500,00 | 1.962.748.596,35 | 1.892.459.780,75 | 70 288.815,60 |
| **TOTALE A CARICO DELLA GESTIONE (A)** | **1.967.513.433,35** | **5.658.337,00** | **893.500,00** | **1.962.748.596,35** | **1.892.459.780,75** | **70.288.815,60** |
| **- QUOTE A CARICO DELLA GIAS:** | | | | | | |
| L. 178/2020 ART. 1, COMMI 346-348 (9^ OPERAZIONE) | 391 261,42 | 0,00 | 0,00 | 391 261,42 | 0,00 | 391 261,42 |
| MAGG. SOCIALE TRATT. MINIMO - ART. 38, LETT. A), L. 448/2001 | 1.883,78 | 0,00 | 0,00 | 1.883,78 | 6.659,20 | -4.775,42 |
| MAGG. SOCIALI - ART. 1, L. 140/1985 E SUCC. PROROGHE | 5.409,46 | 0,00 | 0,00 | 5.409,46 | 14.608,59 | -9.199,13 |
| ONERE DERIVANTE DALL'ABOLIZIONE DELLA PENALIZZAZIONE PER L'ACCESSO ALLA PENSIONE ANTICIPATA CON ETÀ NFERIORE A 62 ANNI- AI SENSI DELL'ART.1, COMMA 299, DELLA LEGGE N. 208/2015 -COMMA 113 L. 190/2014 - COMMA 194 L. 232/2016 | 3 555.100,00 | 0,00 | 0,00 | 3 555.100,00 | 3 016.000,00 | 539.100,00 |
| ONERE PER CUMULO PERIODI ASSICURATIVI A F NI PENSIONISTICI - ART. 1, CO. 239 E SS., L. 228/2012 | 14 691.400,00 | 0,00 | 0,00 | 14 691.400,00 | 4.100.900,00 | 10 590 500,00 |
| ONERE PER L'ESTENSIONE DEL REGIME DI CUI ALL'ART. 1, CO. 9,L. 243/2004 ("OPZIONE DONNA") - ART. 1, CO. 281, L. 208/2015 | 27.406.346,36 | 0,00 | 0,00 | 27.406 346,36 | 21 095.087,67 | 6 311.258,69 |
| ONERI RELATIVI AL PERSONALE DELL'AMM NISTRAZION E DELLE POSTE E TELECOMUNICAZIONI GIÀ IN QUIESCENZA ALLA DATA DEL 31/7/1994 - ART. 6, COMMA 5, DEL D.L. N. 487/1993 CONVERTITO NELLA LEGGE N. 71/1994 | 939.700.612,06 | 0,00 | 0,00 | 939.700.612,06 | 916 822.536,98 | 22 878 075,08 |
| PENSIONAMENTI ANTICIPATI PER ADDETTI A LAVORAZIONI PARTICOLARMENTE FATICOSE E PESANTI - D. LGS. 67/2011 | 4 564.472,63 | 0,00 | 0,00 | 4 564.472,63 | 4.132.261,09 | 432 211,54 |
| PENSIONAMENTO ANTICIPATO EX ART 15 D L. N. 4/2019 | 5.154.383,94 | 0,00 | 0,00 | 5.154.383,94 | 7 238.300,77 | -2 083.916,83 |
| PENSIONE QUOTA 100 - ART 14 D L. N. 4/2019 | 241.197.173,23 | 0,00 | 0,00 | 241.197.173,23 | 202 328.127,35 | 38 869 045,88 |
| PREPENSIONAMENTO LAVORATORI PRECOCI COMMI 199-205 L 232/2016 | 701 939,71 | 0,00 | 0,00 | 701 939,71 | 1 237.419,15 | -535.479,44 |

2021 Gestione n. 42

| | | | | | | |
|---|---|---|---|---|---|---|
| RICONOSCIMENTO PEREQUAZIONE ART.1 D.L. 65/2015 (SENTENZA C.C. 70/2015) | 11.246.560,50 | 0,00 | 0,00 | 11.246.560,50 | 12.389.935,21 | -1.143.374,71 |
| SALVAGUARDATI - ART. 1, CO. 194 E SS., L. 147/2013 (QU NTA SALVAGUARDIA) | 40.136,03 | 0,00 | 0,00 | 40.136,03 | 91.830,91 | -51.694,88 |
| SALVAGUARDATI - ART. 1, CO. 231, L. 228/2012 (TERZA SALVAGUARDIA) | 144.290,72 | 0,00 | 0,00 | 144.290,72 | 361.754,10 | -217.463,38 |
| SALVAGUARDATI - ART. 1, CO. 263-270, L. 208/2015 (SETT MA SALVAGUARDIA) | 2.314.025,97 | 0,00 | 0,00 | 2.314.025,97 | 3.671.694,32 | -1.357.668,35 |
| SALVAGUARDATI - ART. 22, CO. 1 , D L. 95/2012, CONV. CON L.135/2012 (SECONDA SALVAGUARDIA) | 0,00 | 0,00 | 0,00 | 0,00 | 3.045.101,14 | -3.045.101,14 |
| SALVAGUARDATI - ART. 2, L. 147/2014 (SESTA SALVAGUARDIA) | 1.163.920,07 | 0,00 | 0,00 | 1.163.920,07 | 3.819.133,19 | -2.655.213,12 |
| SALVAGUARDATI - ARTT. 11 E 11-BIS, D L. 102/2013, CONV. CON L. 124/2013 (QUARTA SALVAGUARDIA) | 0,00 | 0,00 | 0,00 | 0,00 | 22.229,35 | -22.229,35 |
| SALVAGUARDATI - L. 232/2016 (OTTAVA SALVAGUARDIA) | 1.554.120,32 | 0,00 | 0,00 | 1.554.120,32 | 2.129.352,99 | -575.232,67 |
| SOMMA AGGIUNTIVA - ART. 5, CO. 1-4, L. 127/2007 | 3.184.532,34 | 0,00 | 0,00 | 3.184.532,34 | 3.177.972,12 | 6.560,22 |
| TOTALIZZAZIONE PERIODI ASSICURATIVI - D. LGS. 42/2006 | 132.566,79 | 0,00 | 0,00 | 132.566,79 | 114.314,63 | 18.252,16 |
| **TOTALE A CARICO GIAS (B)** | **1.257.150.135,33** | **0,00** | **0,00** | **1.257.150.135,33** | **1.188.815.218,76** | **68.334.916,57** |
| **SPESE PER PRESTAZIONI ISTITUZIONALI (A+B)** | **3.224.663.568,68** | **5.658.337,00** | **893.500,00** | **3.219.898.731,68** | **3.081.274.999,51** | **138.623.732,17** |

Gestione n. 42 2021

## GESTIONE CASSA INTEGRATIVA PERSONALE EX ASST

## SITUAZIONE PATRIMONIALE AL 31 DICEMBRE 2021

| ATTIVO | | | | |
|---|---|---|---|---|
| Codice Conto | Denominazione conto | Consistenza al 31/12/2021 | Consistenza al 31/12/2020 | Variazioni |
| B | IMMOBILIZZAZIONI | | | |
| II | Immobilizzazioni Materiali | | | |
| 1 | Terreni e fabbricati | | | |
| | Quota di partecipazione all'acquisizione di immobili strumentali adibiti ad uffici | 2.775,54 | 2.535,40 | 240,14 |
| | ***TOTALE*** | ***2.775,54*** | ***2.535,40*** | ***240,14*** |
| III | Immobilizzazioni Finanziarie | | | |
| 4 | Crediti finanziari diversi | | | |
| | Quota di partecipazione agli invest. patr. unitari | 34.358,77 | 58.184,76 | -23.825,99 |
| | ***TOTALE*** | ***34.358,77*** | ***58.184,76*** | ***-23.825,99*** |
| | **TOTALE IMMOBILIZZAZIONI** | **37.134,31** | **60.720,16** | **-23.585,85** |
| C | ATTIVO CIRCOLANTE | | | |
| IV | Disponibilità liquide | | | |
| 3 | Denaro e valori in cassa | | | |
| | Rapporti di c/c tra le gestioni e la gestione per la produzione dei servizi | 14.708.035,81 | 15.457.553,80 | -749.517,99 |
| | ***TOTALE*** | ***14.708.035,81*** | ***15.457.553,80*** | ***-749.517,99*** |
| | **TOTALE ATTIVO CIRCOLANTE** | **14.708.035,81** | **15.457.553,80** | **-749.517,99** |
| | **TOTALE ATTIVO** | **14.745.170,12** | **15.518.273,96** | **-773.103,84** |

2021 Gestione n. 42

| PASSIVO | | | | |
|---|---|---|---|---|
| Codice Conto | Denominazione conto | Consistenza al 31/12/2021 | Consistenza al 31/12/2020 | Variazioni |
| A | PATRIMONIO NETTO | | | |
| VIII | Avanzi (Disavanzi) economici portati a nuovo | | | |
| 1 | Avanzi (Disavanzi) economici portati a nuovo | | | |
| | Avanzi esercizi precedenti | 15.517.562,77 | 16.560.523,77 | -1.042.961,00 |
| | ***TOTALE*** | ***15.517.562,77*** | ***16.560.523,77*** | ***-1.042.961,00*** |
| IX | Avanzo (Disavanzo) economico d'esercizio | | | |
| 1 | Avanzo (Disavanzo) economico d'esercizio | | | |
| | Disavanzo economico d'esercizio | -773.103,84 | -1.042.961,00 | 269.857,16 |
| | ***TOTALE*** | ***-773.103,84*** | ***-1.042.961,00*** | ***269.857,16*** |
| | **TOTALE PATRIMONIO NETTO** | **14.744.458,93** | **15.517.562,77** | **-773.103,84** |
| E | DEBITI | | | |
| I | Debiti | | | |
| 12 | Debiti diversi | | | |
| | Debiti diversi | 711,19 | 711,19 | 0,00 |
| | ***TOTALE*** | ***711,19*** | ***711,19*** | ***0,00*** |
| | **TOTALE DEBITI** | **711,19** | **711,19** | **0,00** |
| | **TOTALE PASSIVO** | **14.745.170,12** | **15.518.273,96** | **-773.103,84** |

Gestione n. 42 2021

## GESTIONE CASSA INTEGRATIVA PERSONALE EX ASST

## CONTO ECONOMICO DELL'ANNO 2021

| Codice Conto | Denominazione conto | Consuntivo 2021 | Consuntivo 2020 | Variazioni |
|---|---|---|---|---|
| A | VALORE DELLA PRODUZIONE | | | |
| A.05 | ALTRI RICAVI E PROVENTI | | | |
| | ENTRATE ACCERTATE NELL'ESERCIZIO | | | |
| | Entrate non classificabili in altre voci | 764,00 | 1.063,00 | -299,00 |
| | *TOTALE ALTRI RICAVI E PROVENTI* | ***764,00*** | ***1.063,00*** | ***-299,00*** |
| | **TOTALE VALORE DELLA PRODUZIONE** | **764,00** | **1.063,00** | **-299,00** |
| B | COSTO DELLA PRODUZIONE | | | |
| B.06 | COSTI PER ACQUISTO MATERIE PRIME, SUSSIDIARIE, CONSUMO E MERCI | | | |
| B.06A | PRESTAZIONI ISTITUZIONALI | | | |
| | SPESE IMPEGNATE NELL'ESERCIZIO | | | |
| | Poste correttive e compensative di spese correnti per prestazioni istituzionali | 0,00 | 2.453,22 | -2.453,22 |
| | Spese per prestazioni | -531.480,00 | -826.129,58 | 294.649,58 |
| | *TOTALE COSTI PER ACQUISTO MATERIE PRIME, SUSSIDIARIE, CONSUMO E MERCI* | ***-531.480,00*** | ***-823.676,36*** | ***292.196,36*** |
| B.14 | ONERI DIVERSI DI GESTIONE | | | |
| | SPESE IMPEGNATE NELL'ESERCIZIO | | | |
| | Oneri per il trasferimento allo Stato delle economie derivanti dalla riduzione degli stanziamenti relativi a spese di amministrazione | -42.805,90 | -38.683,30 | -4.122,60 |
| | Spese di amministrazione | -192.143,80 | -174.944,35 | -17.199,45 |
| | Spese non classificabili in altre voci | -423,00 | -421,00 | -2,00 |
| | *TOTALE ONERI DIVERSI DI GESTIONE* | ***-235.372,70*** | ***-214.048,65*** | ***-21.324,05*** |
| | **TOTALE COSTO DELLA PRODUZIONE** | **-766.852,70** | **-1.037.725,01** | **270.872,31** |
| | **DIFFERENZA TRA VALORI E COSTI DELLA PRODUZIONE (A) + (-B)** | **-766.088,7** | **-1.036.662,01** | **270.573,31** |
| C | PROVENTI E ONERI FINANZIARI | | | |
| C.16 | ALTRI PROVENTI FINANZIARI | | | |
| | ENTRATE ACCERTATE NELL'ESERCIZIO | | | |
| | Interessi sulle disponibilità nei c/c bancari | 12,00 | 15,00 | -3,00 |
| | Redditi degli investimenti patrimoniali | 358,00 | 504,00 | -146,00 |
| | *TOTALE ALTRI PROVENTI FINANZIARI* | ***370,00*** | ***519,00*** | ***-149,00*** |
| | **TOTALE PROVENTI E ONERI FINANZIARI** | **370,00** | **519,00** | **-149,00** |
| | **RISULTATO PRIMA DELLE IMPOSTE (A) + (-B) + (-C) + (-D) + (E)** | **-765.718,7** | **-1.036.143,01** | **270.424,31** |
| F | IMPOSTE DELL'ESERCIZIO | | | |
| F.01 | IMPOSTE DELL'ESERCIZIO | | | |
| | SPESE IMPEGNATE NELL'ESERCIZIO | | | |
| | Imposte su operazioni commerciali ed altri oneri tributari | -7.385,14 | -6.817,99 | -567,15 |
| | *TOTALE IMPOSTE DELL'ESERCIZIO* | ***-7.385,14*** | ***-6.817,99*** | ***-567,15*** |
| | **TOTALE IMPOSTE DELL'ESERCIZIO** | **-7.385,14** | **-6.817,99** | **-567,15** |
| | **AVANZO ECONOMICO / DISAVANZO ECONOMICO** | **-773.103,84** | **-1.042.961** | **269.857,16** |

2021 Gestione n. 42

Allegato 2/b

GESTIONE INTEGRATIVA - SPESE PER PRESTAZIONI ISTITUZIONALI

| DESCRIZIONE | CONSUNTIVO 2021 | | | | CONSUNTIVO 2020 | VARIAZIONI |
|---|---|---|---|---|---|---|
| | IMPEGNATE NEL 2021 | Rateo al 31.12.2020 | Rateo al 31.12.2021 | DATO ECONOMICO | | |
| PENSIONI | 531.480,00 | 0,00 | 0,00 | 531.480,00 | 826.129,58 | -294 649,58 |
| **TOTALE A CARICO DELLA GESTIONE (A)** | **531.480,00** | **0,00** | **0,00** | **531.480,00** | **826.129,58** | **-294.649,58** |

Gestione n. 42 | 2021

**GESTIONE MUTUALITA'**

**SITUAZIONE PATRIMONIALE AL 31 DICEMBRE 2021**

| ATTIVO | | | | |
|---|---|---|---|---|
| Codice Conto | Denominazione conto | Consistenza al 31/12/2021 | Consistenza al 31/12/2020 | Variazioni |
| B | IMMOBILIZZAZIONI | | | |
| II | Immobilizzazioni Materiali | | | |
| 1 | Terreni e fabbricati | | | |
| | Fondo ammortamento immobili | -708.348,30 | -643.953,00 | -64.395,30 |
| | Immobili da reddito | 3.219.765,13 | 3.219.765,13 | 0,00 |
| | Quota di partecipazione all'acquisizione di immobili strumentali adibiti ad uffici | 10.667,96 | 10.413,21 | 254,75 |
| | ***TOTALE*** | ***2.522.084,79*** | ***2.586.225,34*** | ***-64.140,55*** |
| III | Immobilizzazioni Finanziarie | | | |
| 2 | Crediti | | | |
| 2d | verso altri | | | |
| | Prestiti concessi agli iscritti della gestione Mutualità | 164.172,54 | 614.404,28 | -450.231,74 |
| 4 | Crediti finanziari diversi | | | |
| | Quota di partecipazione agli invest. patr. unitari | 34.934,62 | 67.304,99 | -32.370,37 |
| | ***TOTALE*** | ***199.107,16*** | ***681.709,27*** | ***-482.602,11*** |
| | **TOTALE IMMOBILIZZAZIONI** | **2.721.191,95** | **3.267.934,61** | **-546.742,66** |
| C | ATTIVO CIRCOLANTE | | | |
| II | Residui attivi | | | |
| 2 | Crediti verso iscritti, soci e terzi | | | |
| | Crediti per alienazione di immobili e diritti reali | 115.426,07 | 115.426,07 | 0,00 |
| | Crediti per quote di partecipazione degli iscritti all'onere di specifiche gestioni | 336.419,59 | 336.419,59 | 0,00 |
| 5 | Crediti verso altri | | | |
| | Crediti per altre riscossioni | 181.142,30 | 181.142,30 | 0,00 |
| | ***TOTALE*** | ***632.987,96*** | ***632.987,96*** | ***0,00*** |
| IV | Disponibilità liquide | | | |
| 3 | Denaro e valori in cassa | | | |
| | Rapporti di c/c tra le gestioni e la gestione per la produzione dei servizi | 13.025.154,67 | 15.930.671,06 | -2.905.516,39 |
| | ***TOTALE*** | ***13.025.154,67*** | ***15.930.671,06*** | ***-2.905.516,39*** |
| | **TOTALE ATTIVO CIRCOLANTE** | **13.658.142,63** | **16.563.659,02** | **-2.905.516,39** |
| | **TOTALE ATTIVO** | **16.379.334,58** | **19.831.593,63** | **-3.452.259,05** |

2021 Gestione n. 42

| PASSIVO | | | | |
|---|---|---|---|---|
| Codice Conto | Denominazione conto | Consistenza al 31/12/2021 | Consistenza al 31/12/2020 | Variazioni |
| A | PATRIMONIO NETTO | | | |
| VIII | Avanzi (Disavanzi) economici portati a nuovo | | | |
| 1 | Avanzi (Disavanzi) economici portati a nuovo | | | |
| | Avanzi esercizi precedenti | 16.857.207,97 | 21.294.177,09 | -4.436.969,12 |
| | ***TOTALE*** | ***16.857.207,97*** | ***21.294.177,09*** | ***-4.436.969,12*** |
| IX | Avanzo (Disavanzo) economico d'esercizio | | | |
| 1 | Avanzo (Disavanzo) economico d'esercizio | | | |
| | Disavanzo economico d'esercizio | -3.230.811,94 | -4.436.969,12 | 1.206.157,18 |
| | ***TOTALE*** | ***-3.230.811,94*** | ***-4.436.969,12*** | ***1.206.157,18*** |
| | **TOTALE PATRIMONIO NETTO** | **13.626.396,03** | **16.857.207,97** | **-3.230.811,94** |
| C | FONDI PER RISCHI ED ONERI | | | |
| I | Fondi per Rischi ed oneri | | | |
| 3 | per altri rischi e oneri futuri | | | |
| | Fondo di accantonamento del plusvalore immobili e dell'eccedenza del relativo Fondo di ammortamento | 2.200.637,13 | 2.200.637,13 | 0,00 |
| | ***TOTALE*** | ***2.200.637,13*** | ***2.200.637,13*** | ***0,00*** |
| | **TOTALE FONDI PER RISCHI ED ONERI** | **2.200.637,13** | **2.200.637,13** | **0,00** |
| E | DEBITI | | | |
| I | Debiti | | | |
| 10 | Debiti verso iscritti, soci e terzi per prestazioni dovute | | | |
| | Debiti per le spese per prestazioni istituzionali | 542.755,35 | 318.496,50 | 224.258,85 |
| 12 | Debiti diversi | | | |
| | Debiti diversi | 6.266,46 | 9.616,70 | -3.350,24 |
| | Debiti per le concessioni di crediti e anticipazioni | 0,00 | 442.355,72 | -442.355,72 |
| | Debiti per poste correttive e compensative di entrate correnti | 3.279,61 | 3.279,61 | 0,00 |
| | ***TOTALE*** | ***552.301,42*** | ***773.748,53*** | ***-221.447,11*** |
| | **TOTALE DEBITI** | **552.301,42** | **773.748,53** | **-221.447,11** |
| | **TOTALE PASSIVO** | **16.379.334,58** | **19.831.593,63** | **-3.452.259,05** |

Gestione n. 42 2021

## GESTIONE MUTUALITA'

## CONTO ECONOMICO DELL'ANNO 2021

| Codice Conto | Denominazione conto | Consuntivo 2021 | Consuntivo 2020 | Variazioni |
|---|---|---|---|---|
| A | VALORE DELLA PRODUZIONE | | | |
| A.01 | PROVENTI E CORRISPETTIVI PER LA PRODUZIONE DELLE PRESTAZIONI E/O SERVIZI | | | |
| | ENTRATE ACCERTATE NELL'ESERCIZIO | | | |
| | Poste correttive e compensative di entrate correnti per proventi e corrispettivi derivanti dalla vendita di beni e/o prestazione di servizi | -383,46 | -614,52 | 231,06 |
| | Quote di partecipazione degli iscritti all'onere di specifiche gestioni | 564.327,10 | 681.525,46 | -117.198,36 |
| | ***TOTALE PROVENTI E CORRISPETTIVI PER LA PRODUZIONE DELLE PRESTAZIONI E/O SERVIZI*** | ***563.943,64*** | ***680.910,94*** | ***-116.967,30*** |
| A.05 | ALTRI RICAVI E PROVENTI | | | |
| | ENTRATE ACCERTATE NELL'ESERCIZIO | | | |
| | Entrate non classificabili in altre voci | 6.676,38 | 8.998,80 | -2.322,42 |
| | ***TOTALE ALTRI RICAVI E PROVENTI*** | ***6.676,38*** | ***8.998,80*** | ***-2.322,42*** |
| | **TOTALE VALORE DELLA PRODUZIONE** | **570.620,02** | **689.909,74** | **-119.289,72** |
| B | COSTO DELLA PRODUZIONE | | | |
| B.06 | COSTI PER ACQUISTO MATERIE PRIME, SUSSIDIARIE, CONSUMO E MERCI | | | |
| B.06A | PRESTAZIONI ISTITUZIONALI | | | |
| | SPESE IMPEGNATE NELL'ESERCIZIO | | | |
| | Spese per prestazioni | -2.850.912,79 | -4.146.790,10 | 1.295.877,31 |
| | ***TOTALE COSTI PER ACQUISTO MATERIE PRIME, SUSSIDIARIE, CONSUMO E MERCI*** | ***-2.850.912,79*** | ***-4.146.790,10*** | ***1.295.877,31*** |
| B.14 | ONERI DIVERSI DI GESTIONE | | | |
| | SPESE IMPEGNATE NELL'ESERCIZIO | | | |
| | Oneri per il trasferimento allo Stato delle economie derivanti dalla riduzione degli stanziamenti relativi a spese di amministrazione | -164.181,18 | -158.459,54 | -5.721,64 |
| | Spese di amministrazione | -738.516,29 | -718.519,36 | -19.996,93 |
| | Spese non classificabili in altre voci | -3.388,00 | -3.401,00 | 13,00 |
| | ***TOTALE ONERI DIVERSI DI GESTIONE*** | ***-906.085,47*** | ***-880.379,90*** | ***-25.705,57*** |
| | **TOTALE COSTO DELLA PRODUZIONE** | **-3.756.998,26** | **-5.027.170,00** | **1.270.171,74** |
| | **DIFFERENZA TRA VALORI E COSTI DELLA PRODUZIONE (A) + (-B)** | **-3.186.378,24** | **-4.337.260,26** | **1.150.882,02** |
| C | PROVENTI E ONERI FINANZIARI | | | |
| C.16 | ALTRI PROVENTI FINANZIARI | | | |
| | ENTRATE ACCERTATE NELL'ESERCIZIO | | | |
| | Interessi sulle disponibilità nei c/c bancari | 12,00 | 18,00 | -6,00 |
| | Redditi degli investimenti patrimoniali | 364,00 | 583,00 | -219,00 |
| | Redditi e proventi patrimoniali | 10,64 | 0,00 | 10,64 |
| | ***TOTALE ALTRI PROVENTI FINANZIARI*** | ***386,64*** | ***601,00*** | ***-214,36*** |
| C.17 | INTERESSI PASSIVI ED ALTRI ONERI FINANZIARI | | | |
| | SPESE IMPEGNATE NELL'ESERCIZIO | | | |
| | Perdite investimenti patrimoniali non unitari | -78.846,42 | -85.197,88 | 6.351,46 |
| | ***TOTALE INTERESSI PASSIVI ED ALTRI ONERI FINANZIARI*** | ***-78.846,42*** | ***-85.197,88*** | ***6.351,46*** |
| | **TOTALE PROVENTI E ONERI FINANZIARI** | **-78.459,78** | **-84.596,88** | **6.137,10** |
| E | PROVENTI E ONERI STRAORDINARI | | | |
| E.22 | SOPRAVVENIENZE ATTIVE ED INSUSSISTENZE DEL PASSIVO DERIVANTI DALLA GESTIONE DEI RESIDUI | | | |

2021 Gestione n. 42

| | | | | |
|---|---|---|---|---|
| | SOPRAVVENIENZE ATTIVE ED INSUSSISTENZE DEL PASSIVO DERIVANTI DALLA GESTIONE DEI RESIDUI | | | |
| | Eliminazione residui passivi | 63.224,46 | 13.721,00 | 49.503,46 |
| | ***TOTALE SOPRAVVENIENZE ATTIVE ED INSUSSISTENZE DEL PASSIVO DERIVANTI DALLA GESTIONE DEI RESIDUI*** | ***63.224,46*** | ***13.721,00*** | ***49.503,46*** |
| | **TOTALE PROVENTI E ONERI STRAORDINARI** | **63.224,46** | **13.721,00** | **49.503,46** |
| | **RISULTATO PRIMA DELLE IMPOSTE (A) + (-B) + (-C) + (-D) + (E)** | **-3.201.613,56** | **-4.408.136,14** | **1.206.522,58** |
| ***F*** | ***IMPOSTE DELL'ESERCIZIO*** | | | |
| F.01 | IMPOSTE DELL'ESERCIZIO | | | |
| | SPESE IMPEGNATE NELL'ESERCIZIO | | | |
| | Imposte su operazioni commerciali ed altri oneri tributari | -29.198,38 | -28.832,98 | -365,40 |
| | ***TOTALE IMPOSTE DELL'ESERCIZIO*** | ***-29.198,38*** | ***-28.832,98*** | ***-365,40*** |
| | **TOTALE IMPOSTE DELL'ESERCIZIO** | **-29.198,38** | **-28.832,98** | **-365,40** |
| | **AVANZO ECONOMICO / DISAVANZO ECONOMICO** | **-3.230.811,94** | **-4.436.969,12** | **1.206.157,18** |

Gestione n. 42 2021

## ALLEGATI

Allegato 2/c

**GESTIONE MUTUALITA'SPESE PER PRESTAZIONI ISTITUZIONALI**

| DESCRIZIONE | CONSUNTIVO 2021 | | | | CONSUNTIVO 2020 | VARIAZIONI |
|---|---|---|---|---|---|---|
| | IMPEGNATE NEL 2021 | Rateo al 31.12.2020 | Rateo al 31.12.2021 | DATO ECONOMICO | | |
| SPESE PER PRESTAZIONI | 2.850 912,79 | 0,00 | 0,00 | 2 850.912,79 | 4.146.790,10 | -1 295.877,31 |
| **TOTALE** | **2.850.912,79** | **0,00** | **0,00** | **2.850.912,79** | **4.146.790,10** | **-1.295.877,31** |

2021 Gestione n. 42

## GESTIONE ASSISTENZA

## SITUAZIONE PATRIMONIALE AL 31 DICEMBRE 2021

| ATTIVO | | | | |
|---|---|---|---|---|
| Codice Conto | Denominazione conto | Consistenza al 31/12/2021 | Consistenza al 31/12/2020 | Variazioni |
| B | IMMOBILIZZAZIONI | | | |
| II | Immobilizzazioni Materiali | | | |
| 1 | Terreni e fabbricati | | | |
| | Fondo ammortamento immobili | -2.309.589,92 | -2.099.627,20 | -209.962,72 |
| | Immobili da reddito | 8.237.130,15 | 8.237.130,15 | 0,00 |
| | Immobili destinati a strutture sociali | 2.261.005,82 | 2.261.005,82 | 0,00 |
| | Quota di partecipazione all'acquisizione di immobili strumentali adibiti ad uffici | 28.226,38 | 27.888,35 | 338,03 |
| | ***TOTALE*** | ***8.216.772,43*** | ***8.426.397,12*** | ***-209.624,69*** |
| III | Immobilizzazioni Finanziarie | | | |
| 4 | Crediti finanziari diversi | | | |
| | Crediti diversi | 430.818,30 | 430.818,30 | 0,00 |
| | Quota di partecipazione agli invest. patr. unitari | 56.720,77 | 87.046,24 | -30.325,47 |
| | ***TOTALE*** | ***487.539,07*** | ***517.864,54*** | ***-30.325,47*** |
| | **TOTALE IMMOBILIZZAZIONI** | **8.704.311,50** | **8.944.261,66** | **-239.950,16** |
| C | ATTIVO CIRCOLANTE | | | |
| II | Residui attivi | | | |
| 2 | Crediti verso iscritti, soci e terzi | | | |
| | Crediti per alienazione di immobili e diritti reali | 519.416,99 | 519.416,99 | 0,00 |
| | Crediti per aliquote contributive a carico dei datori di lavoro e/o degli iscritti | 1.206,47 | 1.206,47 | 0,00 |
| | ***TOTALE*** | ***520.623,46*** | ***520.623,46*** | ***0,00*** |
| IV | Disponibilità liquide | | | |
| 3 | Denaro e valori in cassa | | | |
| | Rapporti di c/c tra le gestioni e la gestione per la produzione dei servizi | 21.527.926,35 | 21.969.340,50 | -441.414,15 |
| | ***TOTALE*** | ***21.527.926,35*** | ***21.969.340,50*** | ***-441.414,15*** |
| | **TOTALE ATTIVO CIRCOLANTE** | **22.048.549,81** | **22.489.963,96** | **-441.414,15** |
| D | RATEI E RISCONTI | | | |
| I | Ratei e Risconti | | | |
| 1 | Ratei attivi | | | |
| | Ratei attivi | 693.106,00 | 733.971,00 | -40.865,00 |
| | ***TOTALE*** | ***693.106,00*** | ***733.971,00*** | ***-40.865,00*** |
| | **TOTALE RATEI E RISCONTI** | **693.106,00** | **733.971,00** | **-40.865,00** |
| | **TOTALE ATTIVO** | **31.445.967,31** | **32.168.196,62** | **-722.229,31** |

Gestione n. 42 2021

| PASSIVO | | | | |
|---|---|---|---|---|
| Codice Conto | Denominazione conto | Consistenza al 31/12/2021 | Consistenza al 31/12/2020 | Variazioni |
| A | PATRIMONIO NETTO | | | |
| VIII | Avanzi (Disavanzi) economici portati a nuovo | | | |
| 1 | Avanzi (Disavanzi) economici portati a nuovo | | | |
| | Avanzi esercizi precedenti | 26.689.255,32 | 28.804.692,16 | -2.115.436,84 |
| | ***TOTALE*** | ***26.689.255,32*** | ***28.804.692,16*** | ***-2.115.436,84*** |
| IX | Avanzo (Disavanzo) economico d'esercizio | | | |
| 1 | Avanzo (Disavanzo) economico d'esercizio | | | |
| | Disavanzo economico d'esercizio | -1.424.986,77 | -2.115.436,84 | 690.450,07 |
| | ***TOTALE*** | ***-1.424.986,77*** | ***-2.115.436,84*** | ***690.450,07*** |
| | **TOTALE PATRIMONIO NETTO** | **25.264.268,55** | **26.689.255,32** | **-1.424.986,77** |
| E | DEBITI | | | |
| I | Debiti | | | |
| 10 | Debiti verso iscritti, soci e terzi per prestazioni dovute | | | |
| | Debiti per le spese per prestazioni is ituzionali | 6.152.088,76 | 5.433.397,76 | 718.691,00 |
| 12 | Debiti diversi | | | |
| | Debiti diversi | 29.610,00 | 45.543,54 | -15.933,54 |
| | ***TOTALE*** | ***6.181.698,76*** | ***5.478.941,30*** | ***702.757,46*** |
| | **TOTALE DEBITI** | **6.181.698,76** | **5.478.941,30** | **702.757,46** |
| | **TOTALE PASSIVO** | **31.445.967,31** | **32.168.196,62** | **-722.229,31** |

2021 Gestione n. 42

## GESTIONE ASSISTENZA - CONTO ECONOMICO DELL'ANNO 2021

| Codice Conto | Denominazione conto | Consuntivo 2021 | Consuntivo 2020 | Variazioni |
|---|---|---|---|---|
| **A** | ***VALORE DELLA PRODUZIONE*** | | | |
| A.01 | PROVENTI E CORRISPETTIVI PER LA PRODUZIONE DELLE PRESTAZIONI E/O SERVIZI | | | |
| | ENTRATE ACCERTATE NELL'ESERCIZIO | | | |
| | Aliquote contributive a carico dei datori di lavoro e/o degli iscritti | 5.384.484,36 | 5.657.014,85 | -272.530,49 |
| | RETTIFICA DELLE ENTRATE ACCERTATE NELL'ESERCIZIO CON I MOVIMENTI DEI RATEI E DEI RISCONTI | | | |
| | Contributi a carico dei datori di lavoro e/o degli iscritti (Ratei attivi finali) | 693.106,00 | 733.971,00 | -40.865,00 |
| | Contributi a carico dei datori di lavoro e/o degli iscritti (Ratei attivi iniziali) | -733.971,00 | -738.035,00 | 4.064,00 |
| | ***TOTALE PROVENTI E CORRISPETTIVI PER LA PRODUZIONE DELLE PRESTAZIONI E/O SERVIZI*** | ***5.343.619,36*** | ***5.652.950,85*** | ***-309.331,49*** |
| A.05 | ALTRI RICAVI E PROVENTI | | | |
| | ENTRATE ACCERTATE NELL'ESERCIZIO | | | |
| | Entrate derivan i dalla vendita di beni e dalla prestazione di servizi | 1.160,00 | 2.944,00 | -1.784,00 |
| | Entrate non classificabili in altre voci | 17.000,00 | 23.862,00 | -6.862,00 |
| | Recupero di oneri tributari diversi | 251.044,00 | 0,00 | 251.044,00 |
| | ***TOTALE ALTRI RICAVI E PROVENTI*** | ***269.204,00*** | ***26.806,00*** | ***242.398,00*** |
| | **TOTALE VALORE DELLA PRODUZIONE** | **5.612.823,36** | **5.679.756,85** | **-66.933,49** |
| **B** | ***COSTO DELLA PRODUZIONE*** | | | |
| B.06 | COSTI PER ACQUISTO MATERIE PRIME, SUSSIDIARIE, CONSUMO E MERCI | | | |
| B.06A | PRESTAZIONI ISTITUZIONALI | | | |
| | SPESE IMPEGNATE NELL'ESERCIZIO | | | |
| | Oneri gestione studentato/pensionato presso l'Hotel Diamond | -571.370,66 | -700.063,64 | 128.692,98 |
| | Poste correttive e compensative di spese correnti per prestazioni istituzionali | 3.023,50 | 0,00 | 3.023,50 |
| | Spese per prestazioni | -3.946.054,61 | -4.335.134,43 | 389.079,82 |
| | ***TOTALE COSTI PER ACQUISTO MATERIE PRIME, SUSSIDIARIE, CONSUMO E MERCI*** | ***-4.514.401,77*** | ***-5.035.198,07*** | ***520.796,30*** |
| B.14 | ONERI DIVERSI DI GESTIONE | | | |
| | SPESE IMPEGNATE NELL'ESERCIZIO | | | |
| | Oneri per il trasferimento allo Stato delle economie derivanti dalla riduzione degli stanziamenti relativi a spese di amministrazione | -431.490,54 | -421.878,72 | -9.611,82 |
| | Spese di amministrazione | -1.954.042,49 | -1.924.316,72 | -29.725,77 |
| | Spese non classificabili in altre voci | -9.412,00 | -9.447,00 | 35,00 |
| | ***TOTALE ONERI DIVERSI DI GESTIONE*** | ***-2.394.945,03*** | ***-2.355.642,44*** | ***-39.302,59*** |
| | **TOTALE COSTO DELLA PRODUZIONE** | **-6.909.346,80** | **-7.390.840,51** | **481.493,71** |
| | **DIFFERENZA TRA VALORI E COSTI DELLA PRODUZIONE (A) + (-B)** | **-1.296.523,44** | **-1.711.083,66** | **414.560,22** |
| **C** | ***PROVENTI E ONERI FINANZIARI*** | | | |
| C.16 | ALTRI PROVENTI FINANZIARI | | | |
| | ENTRATE ACCERTATE NELL'ESERCIZIO | | | |
| | Interessi sulle disponibilità nei c/c bancari | 20,00 | 23,00 | -3,00 |
| | Redditi degli investimenti patrimoniali | 591,00 | 754,00 | -163,00 |
| | ***TOTALE ALTRI PROVENTI FINANZIARI*** | ***611,00*** | ***777,00*** | ***-166,00*** |
| C.17 | INTERESSI PASSIVI ED ALTRI ONERI FINANZIARI | | | |
| | SPESE IMPEGNATE NELL'ESERCIZIO | | | |
| | Perdite investimenti patrimoniali non unitari | -228.572,90 | -1.109.410,90 | 880.838,00 |
| | ***TOTALE INTERESSI PASSIVI ED ALTRI ONERI FINANZIARI*** | ***-228.572,90*** | ***-1.109.410,90*** | ***880.838,00*** |

| | | | | |
|---|---|---|---|---|
| | **TOTALE PROVENTI E ONERI FINANZIARI** | **-227.961,90** | **-1.108.633,90** | **880.672,00** |
| ***E*** | ***PROVENTI E ONERI STRAORDINARI*** | | | |
| E.22 | SOPRAVVENIENZE ATTIVE ED INSUSSISTENZE DEL PASSIVO DERIVANTI DALLA GESTIONE DEI RESIDUI | | | |
| | SOPRAVVENIENZE ATTIVE ED INSUSSISTENZE DEL PASSIVO DERIVANTI DALLA GESTIONE DEI RESIDUI | | | |
| | Eliminazione residui passivi | 185.535,08 | 787.791,37 | -602.256,29 |
| | ***TOTALE SOPRAVVENIENZE ATTIVE ED INSUSSISTENZE DEL PASSIVO DERIVANTI DALLA GESTIONE DEI RESIDUI*** | ***185.535,08*** | ***787.791,37*** | ***-602.256,29*** |
| | **TOTALE PROVENTI E ONERI STRAORDINARI** | **185.535,08** | **787.791,37** | **-602.256,29** |
| | **RISULTATO PRIMA DELLE IMPOSTE (A) + (-B) + (-C) + (-D) + (E)** | **-1.338.950,26** | **-2.031.926,19** | **692.975,93** |
| ***F*** | ***IMPOSTE DELL'ESERCIZIO*** | | | |
| F.01 | IMPOSTE DELL'ESERCIZIO | | | |
| | SPESE IMPEGNATE NELL'ESERCIZIO | | | |
| | Imposte su operazioni commerciali ed altri oneri tributari | -86.036,51 | -83.510,65 | -2.525,86 |
| | ***TOTALE IMPOSTE DELL'ESERCIZIO*** | ***-86.036,51*** | ***-83.510,65*** | ***-2.525,86*** |
| | **TOTALE IMPOSTE DELL'ESERCIZIO** | **-86.036,51** | **-83.510,65** | **-2.525,86** |
| | **AVANZO ECONOMICO / DISAVANZO ECONOMICO** | **-1.424.986,77** | **-2.115.436,84** | **690.450,07** |

2021 Gestione n. 42

# ALLEGATI

Allegato 1/d

## CONTRIBUTI A CARICO DEI DATORI DI LAVORO E DEGLI ISCRITTI

| DESCRIZIONE | CONSUNTIVO 2021 | | | | CONSUNTIVO 2020 | VARIAZIONI |
|---|---|---|---|---|---|---|
| | ACCERTATI NEL 2021 | Rateo al 31.12.2020 | Rateo al 31.12.2021 | DATO ECONOMICO | | |
| CONTRIBUTI 0,40% | 5.384.484,36 | 733.971,00 | 693.106,00 | 5.343.619,36 | 5.652.950,85 | -309 331,49 |
| **TOTALE** | **5.384.484,36** | **733.971,00** | **693.106,00** | **5.343.619,36** | **5.652.950,85** | **-309.331,49** |

Gestione n. 42 2021

Allegato 2/d

## SPESE PER PRESTAZIONI ISTITUZIONALI

| DESCRIZIONE | CONSUNTIVO 2021 | | | | CONSUNTIVO 2020 | VARIAZIONI |
|---|---|---|---|---|---|---|
| | IMPEGNATE NEL 2021 | Rateo al 31.12.2020 | Rateo al 31.12.2021 | DATO ECONOMICO | | |
| **BENEFICI ASSISTENZIALI EX IPOST:** | | | | | | |
| BONUS CICOGNA | 320.000,00 | 0,00 | 0,00 | 320.000,00 | 320.000,00 | 0,00 |
| CONTRIBUTI PERAS LO NIDO | 17.500,00 | 0,00 | 0,00 | 17.500,00 | 100.000,00 | -82.500,00 |
| CONTRIBUTI PERL'ACCESSO AI CONVITTI | 61.560,00 | 0,00 | 0,00 | 61.560,00 | 37.510,00 | 24.050,00 |
| CONTRIBUTO PERGRAVI MALATTIE | 0,00 | 0,00 | 0,00 | 0,00 | 320.000,00 | -320.000,00 |
| CONTRIBUTO PERPORTATORI DI HANDICAP GRAVE | 0,00 | 0,00 | 0,00 | 0,00 | 180.000,00 | -180.000,00 |
| PRESTAZIONI RESIDENZIALI A STUDENTI UNIVERSITARI | 704.514,61 | 0,00 | 0,00 | 704.514,61 | 355.044,43 | 349.470,18 |
| RICOVERI N STRUTTURE RESIDENZIALI (LONG TERM CARE) | 231.300,00 | 0,00 | 0,00 | 231.300,00 | 231.300,00 | 0,00 |
| SOGGIORNI ESTIVI SENIOR | 766.400,00 | 0,00 | 0,00 | 766.400,00 | 946.400,00 | -180.000,00 |
| SOGGIORNI STUDIO SCUOLE SUPERIORI | 1 005.800,00 | 0,00 | 0,00 | 1 005.800,00 | 1.005.800,00 | 0,00 |
| SPESE PER L'EROGAZIONE DI BENEFICI ASSISTENZIALI: BORSE DI STUDIO AI D PLOMATI | 136.500,00 | 0,00 | 0,00 | 136.500,00 | 135.200,00 | 1.300,00 |
| SPESE PER L'EROGAZIONE DI BENEFICI ASSISTENZIALI: BORSE DI STUDIO AI LAUREATI | 97.600,00 | 0,00 | 0,00 | 97.600,00 | 99.000,00 | -1.400,00 |
| SUSSIDI SCOLASTICI | 80.000,00 | 0,00 | 0,00 | 80.000,00 | 80.000,00 | 0,00 |
| VALORE VACANZE IN ITALIA | 524.880,00 | 0,00 | 0,00 | 524.880,00 | 524.880,00 | 0,00 |
| **TOTALE** | **3.946.054,61** | **0,00** | **0,00** | **3.946.054,61** | **4.335.134,43** | **-389.079,82** |

2021 Gestione n. 42

## FONDO CREDITO

## SITUAZIONE PATRIMONIALE AL 31 DICEMBRE 2021

| ATTIVO | | | | |
|---|---|---|---|---|
| Codice Conto | Denominazione conto | Consistenza al 31/12/2021 | Consistenza al 31/12/2020 | Variazioni |
| B | IMMOBILIZZAZIONI | | | |
| II | Immobilizzazioni Materiali | | | |
| 1 | Terreni e fabbricati | | | |
| | Quota di partecipazione all'acquisizione di immobili strumentali adibiti ad uffici | 30.855,93 | 31.055,16 | -199,23 |
| | ***TOTALE*** | ***30.855,93*** | ***31.055,16*** | ***-199,23*** |
| III | Immobilizzazioni Finanziarie | | | |
| 2 | Crediti | | | |
| 2d | verso altri | | | |
| | Prestiti concessi dal Fondo credito al personale dipendente da Poste italiane s.p.a. e società del gruppo | 69.890.066,13 | 85.930.029,95 | -16.039.963,82 |
| | Prestiti del Fondo credito da perfezionare | 0,60 | 20,00 | -19,40 |
| 4 | Crediti finanziari diversi | | | |
| | Crediti diversi | 129,56 | 129,56 | 0,00 |
| | Quota di partecipazione agli invest. patr. unitari | 919.049,15 | 1.387.429,39 | -468.380,24 |
| | ***TOTALE*** | ***70.809.245,44*** | ***87.317.608,90*** | ***-16.508.363,46*** |
| | **TOTALE IMMOBILIZZAZIONI** | **70.840.101,37** | **87.348.664,06** | **-16.508.562,69** |
| C | ATTIVO CIRCOLANTE | | | |
| II | Residui attivi | | | |
| 2 | Crediti verso iscritti, soci e terzi | | | |
| | Crediti verso iscritti soci e terzi per entrate non classificabili in altre voci | 62.099,37 | 62.099,37 | 0,00 |
| | ***TOTALE*** | ***62.099,37*** | ***62.099,37*** | ***0,00*** |
| IV | Disponibilità liquide | | | |
| 3 | Denaro e valori in cassa | | | |
| | Rapporti di c/c tra le gestioni e la gestione per la produzione dei servizi | 422.201.113,80 | 394.821.506,91 | 27.379.606,89 |
| | ***TOTALE*** | ***422.201.113,80*** | ***394.821.506,91*** | ***27.379.606,89*** |
| | **TOTALE ATTIVO CIRCOLANTE** | **422.263.213,17** | **394.883.606,28** | **27.379.606,89** |
| D | RATEI E RISCONTI | | | |
| I | Ratei e Risconti | | | |
| 1 | Ratei attivi | | | |
| | Ratei attivi | 1.617.247,00 | 1.712.598,00 | -95.351,00 |
| | ***TOTALE*** | ***1.617.247,00*** | ***1.712.598,00*** | ***-95.351,00*** |
| | **TOTALE RATEI E RISCONTI** | **1.617.247,00** | **1.712.598,00** | **-95.351,00** |
| | **TOTALE ATTIVO** | **494.720.561,54** | **483.944.868,34** | **10.775.693,2** |

Gestione n. 42 2021

| PASSIVO | | | | |
|---|---|---|---|---|
| Codice Conto | Denominazione conto | Consistenza al 31/12/2021 | Consistenza al 31/12/2020 | Variazioni |
| A | PATRIMONIO NETTO | | | |
| VIII | Avanzi (Disavanzi) economici portati a nuovo | | | |
| 1 | Avanzi (Disavanzi) economici portati a nuovo | | | |
| | Avanzi esercizi precedenti | 483.407.526,68 | 471.286.158,24 | 12.121.368,44 |
| | ***TOTALE*** | ***483.407.526,68*** | ***471.286.158,24*** | ***12.121.368,44*** |
| IX | Avanzo (Disavanzo) economico d'esercizio | | | |
| 1 | Avanzo (Disavanzo) economico d'esercizio | | | |
| | Avanzo di esercizio | 10.775.948,60 | 12.121.368,44 | -1.345.419,84 |
| | ***TOTALE*** | ***10.775.948,60*** | ***12.121.368,44*** | ***-1.345.419,84*** |
| | **TOTALE PATRIMONIO NETTO** | **494.183.475,28** | **483.407.526,68** | **10.775.948,60** |
| E | DEBITI | | | |
| I | Debiti | | | |
| 12 | Debiti diversi | | | |
| | Debiti diversi | 537.065,66 | 537.321,66 | -256,00 |
| | Debiti per le concessioni di crediti e anticipazioni | 20,60 | 20,00 | 0,60 |
| | ***TOTALE*** | ***537.086,26*** | ***537.341,66*** | ***-255,40*** |
| | **TOTALE DEBITI** | **537.086,26** | **537.341,66** | **-255,40** |
| | **TOTALE PASSIVO** | **494.720.561,54** | **483.944.868,34** | **10.775.693,20** |

2021 Gestione n. 42

FONDO CREDITO

CONTO ECONOMICO DELL'ANNO 2021

| Codice Conto | Denominazione conto | Consuntivo 2021 | Consuntivo 2020 | Variazioni |
|---|---|---|---|---|
| A | VALORE DELLA PRODUZIONE | | | |
| A.01 | PROVENTI E CORRISPETTIVI PER LA PRODUZIONE DELLE PRESTAZIONI E/O SERVIZI | | | |
| | ENTRATE ACCERTATE NELL'ESERCIZIO | | | |
| | Aliquote contributive a carico dei datori di lavoro e/o degli iscritti | 13.634.444,57 | 13.717.447,98 | -83.003,41 |
| | RETTIFICA DELLE ENTRATE ACCERTATE NELL'ESERCIZIO CON I MOVIMENTI DEI RATEI E DEI RISCONTI | | | |
| | Contributi a carico dei datori di lavoro e/o degli iscritti (Ratei attivi finali) | 1.617.247,00 | 1.712.598,00 | -95.351,00 |
| | Contributi a carico dei datori di lavoro e/o degli iscritti (Ratei attivi iniziali) | -1.712.598,00 | -1.722.083,00 | 9.485,00 |
| | *TOTALE PROVENTI E CORRISPETTIVI PER LA PRODUZIONE DELLE PRESTAZIONI E/O SERVIZI* | ***13.539.093,57*** | ***13.707.962,98*** | ***-168.869,41*** |
| A.05 | ALTRI RICAVI E PROVENTI | | | |
| | ENTRATE ACCERTATE NELL'ESERCIZIO | | | |
| | Entrate non classificabili in altre voci | 97.881,15 | 172.411,92 | -74.530,77 |
| | *TOTALE ALTRI RICAVI E PROVENTI* | ***97.881,15*** | ***172.411,92*** | ***-74.530,77*** |
| | **TOTALE VALORE DELLA PRODUZIONE** | **13.636.974,72** | **13.880.374,90** | **-243.400,18** |
| B | COSTO DELLA PRODUZIONE | | | |
| B.14 | ONERI DIVERSI DI GESTIONE | | | |
| | SPESE IMPEGNATE NELL'ESERCIZIO | | | |
| | Oneri per il trasferimento allo Stato delle economie derivanti dalla riduzione degli stanziamenti relativi a spese di amministrazione | -471.588,75 | -469.654,30 | -1.934,45 |
| | Spese di amministrazione | -2.136.079,69 | -2.142.828,93 | 6.749,24 |
| | Spese non classificabili in altre voci | -11.262,00 | -11.304,00 | 42,00 |
| | *TOTALE ONERI DIVERSI DI GESTIONE* | ***-2.618.930,44*** | ***-2.623.787,23*** | ***4.856,79*** |
| | **TOTALE COSTO DELLA PRODUZIONE** | **-2.618.930,44** | **-2.623.787,23** | **4.856,79** |
| | **DIFFERENZA TRA VALORI E COSTI DELLA PRODUZIONE (A) + (-B)** | **11.018.044,28** | **11.256.587,67** | **-238.543,39** |
| C | PROVENTI E ONERI FINANZIARI | | | |
| C.16 | ALTRI PROVENTI FINANZIARI | | | |
| | ENTRATE ACCERTATE NELL'ESERCIZIO | | | |
| | Interessi sulle disponibilità nei c/c bancari | 318,00 | 367,00 | -49,00 |
| | Redditi degli investimenti patrimoniali | 9.576,00 | 12.018,00 | -2.442,00 |
| | Redditi e proventi patrimoniali | 274,35 | 0,00 | 274,35 |
| | Utile di gestione degli investimenti patrimoniali non unitari | 40.739,78 | 947.433,47 | -906.693,69 |
| | *TOTALE ALTRI PROVENTI FINANZIARI* | ***50.908,13*** | ***959.818,47*** | ***-908.910,34*** |
| | **TOTALE PROVENTI E ONERI FINANZIARI** | **50.908,13** | **959.818,47** | **-908.910,34** |
| D | RETTIFICHE DI VALORE DI ATTIVITÀ FINANZIARIE | | | |
| D.19 | SVALUTAZIONI DI ATTIVITÀ FINANZIARIE | | | |
| | SVALUTAZIONI DELL'ESERCIZIO | | | |
| | Inesigibilità di crediti | -195.901,31 | 0,00 | -195.901,31 |
| | *TOTALE SVALUTAZIONI DI ATTIVITÀ FINANZIARIE* | ***-195.901,31*** | ***0,00*** | ***-195.901,31*** |
| | **TOTALE RETTIFICHE DI VALORE DI ATTIVITÀ FINANZIARIE** | **-195.901,31** | **0,00** | **-195.901,31** |
| | **RISULTATO PRIMA DELLE IMPOSTE (A) + (-B) + (-C) + (-D) + (E)** | **10.873.051,1** | **12.216.406,14** | **-1.343.355,04** |
| F | IMPOSTE DELL'ESERCIZIO | | | |
| F.01 | IMPOSTE DELL'ESERCIZIO | | | |

| | | | | |
|---|---|---|---|---|
| | SPESE IMPEGNATE NELL'ESERCIZIO | | | |
| | Imposte su operazioni commerciali ed altri oneri tributari | -97.102,50 | -95.037,70 | -2.064,80 |
| | ***TOTALE IMPOSTE DELL'ESERCIZIO*** | ***-97.102,50*** | ***-95.037,70*** | ***-2.064,80*** |
| | **TOTALE IMPOSTE DELL'ESERCIZIO** | **-97.102,50** | **-95.037,70** | **-2.064,80** |
| | **AVANZO ECONOMICO / DISAVANZO ECONOMICO** | **10.775.948,6** | **12.121.368,44** | **-1.345.419,84** |

2021 Gestione n. 42

## ALLEGATI

Allegato 1/e

FONDO CREDITO - CONTRIBUTI A CARICO DEI DATORI DI LAVORO E DEGLI ISCRITTI

| DESCRIZIONE | CONSUNTIVO 2021 | | | | CONSUNTIVO 2020 | VARIAZIONI |
|---|---|---|---|---|---|---|
| | ACCERTATI NEL 2021 | Rateo al 31.12.2020 | Rateo al 31.12.2021 | DATO ECONOMICO | | |
| CONTRIBUTI 0,35% | 13.634.444,57 | 1.712.598,00 | 1.617.247,00 | 13.539.093,57 | 13.707.962,98 | -168 869,41 |
| **TOTALE** | **13.634.444,57** | **1.712.598,00** | **1.617.247,00** | **13.539.093,57** | **13.707.962,98** | **-168.869,41** |

Gestione n. 42 2021

Allegato 2e

FONDO CREDITO - PRESTITI

| DESCRIZIONE | CONSUNTIVO 2021 | | | | | CONSUNTIVO 2020 | VARIAZIONE |
|---|---|---|---|---|---|---|---|
| | Consistenza Al 01/01/2021 | Rate Maturate nell'Esercizio | Prestiti Erogati nell'Esercizio | Insussistenza Attivo per Decesso | Consistenza Al 31/12/2021 | Consistenza Al 31/12/2020 | |
| - Piccoli Prestiti | 18 618.448,32 | 3.430.809,63 | 1 066.102,5 | 9.852,36 | 16.243 888,83 | 18.618.448,32 | -2.374 559,49 |
| - Prestiti Pluriennali | 67 311.581,63 | 17 645.990,01 | 4.166.614,63 | 186.048,95 | 53.646.177,3 | 67.311 581,63 | -13.665.404,33 |
| **TOTALE** | **85.930.029,95** | **21.076.799,64** | **5.232.717,13** | **195.901,31** | **69.890.066,13** | **85.930.029,95** | **-16.039.963,82** |

INPS
Istituto Nazionale Previdenza Sociale

Rendiconto 2021

# 43. FONDO INTERSETTORIALE DI SOLIDARIETÀ PER IL SOSTEGNO DEL REDDITO, DELL'OCCUPAZIONE E DELLA RICONVERSIONE E RIQUALIFICAZIONE PROFESSIONALE DEL PERSONALE DIPENDENTE DALLE IMPRESE ASSICURATRICI E DELLE SOCIETÀ DI ASSISTENZA

RENDICONTO 2021

# 43. FONDO INTERSETTORIALE DI SOLIDARIETÀ PER IL SOSTEGNO DEL REDDITO, DELL'OCCUPAZIONE E DELLA RICONVERSIONE E RIQUALIFICAZIONE PROFESSIONALE DEL PERSONALE DIPENDENTE DALLE IMPRESE ASSICURATRICI E DELLE SOCIETÀ DI ASSISTENZA

RELAZIONE DEL DIRETTORE GENERALE

- Sintesi della situazione economica e patrimoniale

BILANCIO CONSUNTIVO

- Situazione patrimoniale al 31 dicembre 2021
- Conto economico

ALLEGATI

- Contributi a carico dei datori di lavoro
- Spese per prestazioni istituzionali

Gestione n. 43 2021

## RELAZIONE DEL DIRETTORE GENERALE

Il rendiconto dell'anno 2021 della Gestione Fondo intersettoriale di solidarietà per il sostegno del reddito, dell'occupazione e della riconversione e riqualificazione professionale del personale dipendente dalle imprese assicuratrici e delle società di assistenza, presenta un avanzo economico di esercizio di 2,452 mln.

Per effetto del risultato di esercizio, l'avanzo patrimoniale al 31 dicembre 2021 è di 45,665 mln.

Una visione immediata dell'andamento della Gestione è fornita dal prospetto che segue in cui vengono riportate le risultanze sintetiche relative all'ultimo quinquennio.

Risultato di esercizio e situazione patrimoniale

| Anno | Risultato di esercizio | Situazione patrimoniale al 31 dicembre |
|---|---|---|
| 2017 | +6,699 | 31,787 |
| 2018 | +5,806 | 37,594 |
| 2019 | +6,762 | 44,355 |
| 2020 | -1,143 | 43,212 |
| 2021 | +2,452 | 45,665 |

2021 Gestione n. 43

Con riferimento, in particolare alla normativa disciplinante il Fondo in argomento, occorre evidenziare che l'articolo 3 della legge n. 92/2012, recante norme in tema di riforma del mercato del lavoro, ha previsto che, al fine di definire un sistema inteso ad assicurare adeguate forme di sostegno al reddito per i lavoratori dei diversi settori economici, le organizzazioni sindacali e imprenditoriali comparativamente più rappresentative a livello nazionale dovessero stipulare accordi e contratti collettivi, anche intersettoriali, aventi ad oggetto la costituzione di Fondi di solidarietà per il sostegno del reddito per i settori non coperti dalla normativa in materia di integrazione salariale.

In particolare, il comma 42 del citato art. 3 ha previsto l'adeguamento della disciplina dei Fondi di solidarietà, istituiti ai sensi dell'articolo 2, comma 28, della legge n. 662 del 23 dicembre 1996, alle norme della medesima legge n. 92/2012, con decreti interministeriali adottati sulla base di accordi e contratti collettivi da stipulare tra le organizzazioni comparativamente più rappresentative a livello nazionale.

Il successivo comma 43 ha disposto, altresì, che l'entrata in vigore dei decreti di cui al menzionato comma 42 determinasse l'abrogazione dei previgenti decreti ministeriali recanti i regolamenti dei fondi stessi.

Per effetto di tali disposizioni, con l'adozione del decreto interministeriale n. 78459 del 17 gennaio 2014, il Fondo in oggetto, istituto con decreto interministeriale del Ministero del Lavoro e delle politiche sociali di concerto con il Ministero dell'Economia e delle Finanze n. 33 del 21 gennaio 2011, è stato adeguato alle disposizioni di cui alla legge n. 92/2012.

Successivamente, gli articoli da 26 a 40 del d. lgs n. 148/2015, hanno completamente sostituito la normativa citata, determinando l'abrogazione dei commi da 4 a 19 ter e da 42 a 45 dell'art. 3 della legge n. 92/2012.

Il predetto d. lgs n. 148/2015 ha, tuttavia, chiarito che non fosse necessario alcun adeguamento per i fondi già costituiti alla data di entrata in vigore del medesimo decreto, i cui regolamenti fossero già conformi ai dettami dell'art. 26, comma 7, ovvero istituzione obbligatoria dei fondi per tutti i settori che non rientrassero nell'ambito di applicazione della normativa in materia di cassa integrazione guadagni in relazione ai datori di lavoro che occupassero mediamente più di 5 dipendenti.

I rinvii, pertanto, operati dal decreto istitutivo del fondo in argomento all'art. 3, commi da 4 a 45, della legge n. 92/2012 devono intendersi riferiti alle corrispondenti norme del d.lgs n. 148/2015.

Da ultimo, a causa dell'emergenza epidemiologica da COVD 19, sono stati adottati importanti interventi normativi che hanno riconosciuto il diritto alla concessione di assegni ordinari al di fuori del regime previsto dal D. lgs n. 148/2015, ponendone i relativi oneri a carico dello Stato.

La copertura degli oneri delle prestazioni di sostegno al reddito rientranti, invece, nel regime ordinario, viene assicurata a carico dei Fondi di solidarietà di appartenenza.

Si riportano in forma aggregata, nella sintesi economico patrimoniale che segue, i valori della Gestione riferiti all'anno 2021, raffrontati con i corrispondenti dati dell'anno 2020.

2021 Gestione n. 43

## FONDO INTERSETTORIALE DI SOLIDARIETÀ PER IL SOSTEGNO DEL REDDITO, DELL'OCCUPAZIONE E DELLA RICONVERSIONE E RIQUALIFICAZIONE PROFESSIONALE DEL PERSONALE DIPENDENTE DALLE IMPRESE ASSICURATRICI E DELLE SOCIETÀ DI ASSISTENZA
## SINTESI DELLA SITUAZIONE ECONOMICA E PATRIMONIALE
(dati in migliaia)

| DENOMINAZIONE CONTO | CONSUNTIVO 2021 | CONSUNTIVO 2020 | VARIAZIONI |
|---|---|---|---|
| **AVANZO/DISAVANZO PATRIMONIALE NETTO ALL'INIZIO DELL'ESERCIZIO:** | | | |
| Riserve Legali | 0 | 0 | 0 |
| Avanzo/Disavanzo | 43.212 | 44.355 | -1.143 |
| **Totale** | **43.212** | **44.355** | **-1.143** |
| ***VALORE DELLA PRODUZIONE*** | | | |
| PROVENTI E CORRISPETTIVI PER LA PRODUZIONE DELLE PRESTAZIONI E/O SERVIZI | | | |
| Aliquote contributive a carico dei datori di lavoro e/o degli iscritti | 121.992 | 102.171 | 19.821 |
| **TOTALE PROVENTI E CORRISPETTIVI PER LA PRODUZIONE DELLE PRESTAZIONI E/O SERVIZI** | **121.992** | **102.171** | **19.821** |
| **TOTALE VALORE DELLA PRODUZIONE** | **121.992** | **102.171** | **19.821** |
| ***COSTO DELLA PRODUZIONE*** | | | |
| COSTI PER ACQUISTO MATERIE PRIME, SUSSIDIARIE, CONSUMO E MERCI | | | |
| Poste correttive e compensative di spese correnti per prestazioni istituzionali | 35 | 24 | 11 |
| Spese per prestazioni | -80.882 | -67.686 | -13.196 |
| **TOTALE COSTI PER ACQUISTO MATERIE PRIME, SUSSIDIARIE, CONSUMO E MERCI** | **-80.847** | **-67.662** | **-13.185** |
| ONERI DIVERSI DI GESTIONE | | | |
| Oneri per il trasferimento allo Stato delle economie derivanti dalla riduzione degli stanziamenti relativi a spese di amministrazione | -97 | -101 | 4 |
| Spese di amministrazione | -440 | -462 | 22 |
| Trasferimenti passivi | -15 | -14 | -1 |
| Valori di copertura di periodi assicurativi | -38.124 | -35.055 | -3.069 |
| **TOTALE ONERI DIVERSI DI GESTIONE** | **-38.676** | **-35.632** | **-3.044** |
| **TOTALE COSTO DELLA PRODUZIONE** | **-119.523** | **-103.294** | **-16.229** |
| **DIFFERENZA TRA VALORI E COSTI DELLA PRODUZIONE (A) + (-B)** | **2.470** | **-1.124** | **3.594** |
| ***PROVENTI ED ONERI FINANZIARI*** | | | |
| Interessi passivi ed altri oneri finanziari | 0 | 0 | 0 |
| Altri redditi e proventi patrimoniali | 1 | 2 | 0 |
| **PROVENTI ED ONERI FINANZIARI** | **1** | **2** | **-1** |
| **RETTIFICHE DI VALORE DI ATTIVITA' FINANZIARIE** | **0** | **0** | **0** |
| **PROVENTI ED ONERI STRAORDINARI** | **0** | **0** | **0** |
| **RISULTATO D'ESERCIZIO PRIMA DELLE IMPOSTE** | **2.471** | **-1.122** | **3.594** |
| **IMPOSTE DELL'ESERCIZIO** | **-19** | **-20** | **1** |
| ***RISULTATO D'ESERCIZIO*** | **2.452** | **-1.143** | **3.595** |
| **AVANZO/DISAVANZO PATRIMONIALE NETTO AL TERMINE DELL'ESERCIZIO:** | | | |
| Riserve Legali | 0 | 0 | 0 |
| Avanzo/Disavanzo | 45.665 | 43.212 | 2.452 |
| **Totale** | **45.665** | **43.212** | **2.452** |

* Eventuali discordanze nelle somme algebriche sono dovute ad arrotondamenti all'unità di mgl.

Gestione n. 43 2021

Valore della produzione 121,992 mln

Il valore della produzione è costituito dai seguenti contributi a carico dei lavoratori e/o degli iscritti:

- contributi ordinari per 7,344 mln pari allo 0,30% della retribuzione imponibile ai fini previdenziali di tutti i lavoratori dipendenti con contratto a tempo indeterminato ripartito tra datore di lavoro e lavoratore nella misura rispettivamente, di due terzi ed un terzo, calcolato sulla retribuzione imponibile;

- contributi straordinari per il finanziamento dell'assegno straordinario, pari a circa 77,902 mln, dovuto dal datore di lavoro per i soli lavoratori interessati dalla corresponsione degli assegni medesimi in misura corrispondente al fabbisogno di copertura degli assegni straordinari erogabili;

- contribuzione correlata per la copertura assicurativa dei periodi di erogazione degli assegni straordinari a sostegno del reddito di cui sopra, pari a 36,745 mln.

Costo della produzione 119,522 mln

Le poste correttive e compensative di spese correnti per prestazioni istituzionali, determinate in 35.391 euro, si riferiscono a recuperi di prestazioni effettuati nel corso dell'anno.

La spesa per prestazioni ammonta complessivamente a 80,882 mln, con un incremento di 13,196 mln rispetto all'anno precedente, ed attiene all'erogazione di assegni ordinari e straordinari a sostegno del reddito (allegato 2).

La spesa per prestazioni finanziate dal bilancio dello Stato, non autorizzabili nell'ordinario regime previsto dal D. lgs n. 148/2015, non evidenziata pertanto nel bilancio del Fondo, è così composta:

- per 142.803 euro da assegni ordinari corrisposti per riduzioni e/o sospensioni dell'orario di lavoro;
- per 86 euro da contribuzione correlata per assegni ordinari.

Gli oneri per il trasferimento allo Stato, quantificati in 97.191 euro, rappresentano le economie prodotte dalla riduzione degli stanziamenti relativi alle spese di amministrazione della Gestione, determinati in attuazione delle norme di riduzione delle spese di funzionamento dell'Istituto.

2021 Gestione n. 43

Le spese di amministrazione, determinate in 439.550 euro, rappresentano la quota parte delle spese di amministrazione complessive dell'Istituto, attribuite alla Gestione in base ai criteri previsti dall'art.57 del Regolamento per l'amministrazione e la contabilità dell'INPS, di cui 335.589 euro da attribuire agli assegni straordinari.

Nella tabella che segue si riportano, per grandi aggregati, i dati delle spese di amministrazione a carico della Gestione rispettivamente per gli anni 2021 e 2020.

Spese di amministrazione attribuite alla Gestione

| TIPOLOGIA DI SPESE | ANNO 2020 | ANNO 2021 |
|---|---|---|
| SPESE PER IL PERSONALE | 366.720,15 | 347.308,34 |
| SERVIZI POSTALI, BANCARI E DI ALTRI ENTI | 7.565,46 | 9.368,10 |
| SPESE POSTALI E TELEFONICHE | 15.428,00 | 13.568,00 |
| SPESE DI GESTIONE E CONDUZIONE IMMOBILI STRUMENTALI | 28.824,00 | 28.698,00 |
| SERVIZI E DISPOSITIVI INFORMATICI | 20.934,00 | 31.866,00 |
| ALTRE SPESE | 39.932,24 | 26.507,66 |
| *TOTALE SPESE* | 479.403,85 | 457.316,10 |
| meno RECUPERI | 15.113,00 | 14.330,00 |
| meno RESIDUI INSUSS. PASSIVI | 1.889,00 | 3.436,00 |
| ***TOTALE SPESE NETTE*** | **462.401,85** | **439.550,10** |

I trasferimenti passivi ammontano complessivamente a 14.537 euro e si riferiscono alle somme da trasferire allo Stato a favore degli Istituti di patronato e assistenza sociale, in applicazione della legge n. 152 del 30 marzo 2001 e s.m.i., calcolati sulla contribuzione ordinaria.

I valori di copertura dei periodi assicurativi, pari a 38,124 mln, si riferiscono alla contribuzione correlata per gli assegni corrisposti ai lavoratori.

I proventi e oneri finanziari, quantificati in 1.174 euro, riguardano la remunerazione delle disponibilità della gestione utilizzate dall'Inps nelle forme di impiego previste dal Regolamento per l'amministrazione e la contabilità dell'Inps.

Gli oneri tributari, pari a 19.227 euro, si riferiscono agli oneri relativi all'imposta regionale sulle attività produttive e, in misura minore, all'erogazione di prestiti e mutui concessi al personale in base all'articolo 59 del "Regolamento per l'Amministrazione e la contabilità dell'INPS".

Risultato di esercizio:

L'esercizio in esame si è chiuso con un avanzo economico di 2,452 mln, rispetto a 1,143 mln di disavanzo dell'esercizio precedente.

2021 Gestione n. 43

STATO PATRIMONIALE

Attivo

Immobilizzazioni materiali:

Quota di partecipazione all'acquisizione di immobili strumentali adibiti ad uffici, pari a 6.349 euro, rappresenta la quota parte del valore degli immobili strumentali dell'istituto attribuita al Fondo, ai sensi dell'art. 53 comma 5 del Regolamento per l'amministrazione e la contabilità dell'INPS.

Immobilizzazioni finanziarie:

Quota di partecipazione agli investimenti patrimoniali unitari, pari a 109.027 euro, riguarda la quota di partecipazione del Fondo agli investimenti patrimoniali dell'Istituto in attuazione delle disposizioni contenute nel Regolamento di amministrazione e contabilità.

Attivo circolante:

Il credito in conto corrente risulta pari a 50,443 mln, con un incremento di 3,241 mln rispetto all'inizio dell'anno, rappresenta le disponibilità finanziarie della Gestione.

Ratei e risconti:

I ratei attivi sono stati accertati in 968.679 euro e si riferiscono alla quota dei contributi dovuti dalle aziende di competenza dell'anno 2021, che verranno riscossi nell'anno 2022.

Gestione n. 43 2021

Passivo

Patrimonio netto

L'avanzo patrimoniale della Gestione al 31 dicembre 2021, passa da 43,212 mln a 45,665 mln.

Fondo di accantonamento degli interessi attivi sul c/c con La Gestione per la produzione dei servizi per anticipazioni alle Gestioni deficitarie, relativi ai Fondi di solidarietà di cui agli articoli da 26 a 40 del d. lgs 148/2915, ammonta a 139.604 euro.

Debiti:

Figurano per complessivi 278.434 euro e si riferiscono ai debiti verso beneficiari di prestazioni per 263.897 euro, e al debito verso gli Istituti di patronato per 14.537 euro.

Ratei e risconti:

I risconti passivi sono stati determinati in 5,444 mln e si riferiscono alla provvista ricevuta a dicembre 2021 per gli assegni straordinari pagati a gennaio 2022.

[redacted]

IL DIRETTORE CENTRALE

[redacted]

BILANCI, CONTABILITA' E SERVIZI FISCALI

[redacted]

IL DIRETTORE GENERALE

[redacted]

2021 Gestione n. 43

# BILANCIO CONSUNTIVO

## FONDO INTERSETTORIALE DI SOLIDARIETÀ PER IL SOSTEGNO DEL REDDITO, DELL'OCCUPAZIONE E DELLA RICONVERSIONE E RIQUALIFICAZIONE PROFESSIONALE DEL PERSONALE DIPENDENTE DALLE IMPRESE ASSICURATRICI E DELLE SOCIETÀ DI ASSISTENZA
## SITUAZIONE PATRIMONIALE AL 31 DICEMBRE 2021

### SITUAZIONE PATRIMONIALE AL 31 DICEMBRE 2021

| ATTIVO | | | | |
|---|---|---|---|---|
| Codice Conto | Denominazione conto | Consistenza al 31/12/2021 | Consistenza al 31/12/2020 | Variazioni |
| B | IMMOBILIZZAZIONI | | | |
| II | Immobilizzazioni Materiali | | | |
| 1 | Terreni e fabbricati | | | |
| | Quota di partecipazione all'acquisizione di immobili strumentali adibiti ad uffici | 6.349,35 | 6.701,40 | -352,05 |
| | ***TOTALE*** | ***6.349,35*** | ***6.701,40*** | ***-352,05*** |
| III | Immobilizzazioni Finanziarie | | | |
| 4 | Crediti finanziari diversi | | | |
| | Quota di partecipazione agli invest. patr. unitari | 109.026,72 | 169.474,65 | -60.447,93 |
| | ***TOTALE*** | ***109.026,72*** | ***169.474,65*** | ***-60.447,93*** |
| | **TOTALE IMMOBILIZZAZIONI** | **115.376,07** | **176.176,05** | **-60.799,98** |
| C | ATTIVO CIRCOLANTE | | | |
| IV | Disponibilità liquide | | | |
| 3 | Denaro e valori in cassa | | | |
| | Rapporti di c/c tra le gestioni e la gestione per la produzione dei servizi | 50.443.001,32 | 47.201.696,80 | 3.241.304,52 |
| | ***TOTALE*** | ***50.443.001,32*** | ***47.201.696,80*** | ***3.241.304,52*** |
| | **TOTALE ATTIVO CIRCOLANTE** | **50.443.001,32** | **47.201.696,80** | **3.241.304,52** |
| D | RATEI E RISCONTI | | | |
| I | Ratei e Risconti | | | |
| 1 | Ratei attivi | | | |
| | Ratei attivi | 968.679,00 | 965.100,00 | 3.579,00 |
| | ***TOTALE*** | ***968.679,00*** | ***965.100,00*** | ***3.579,00*** |
| | **TOTALE RATEI E RISCONTI** | **968.679,00** | **965.100,00** | **3.579,00** |
| | **TOTALE ATTIVO** | **51.527.056,39** | **48.342.972,85** | **3.184.083,54** |

Gestione n. 43 2021

## FONDO INTERSETTORIALE DI SOLIDARIETÀ PER IL SOSTEGNO DEL REDDITO, DELL'OCCUPAZIONE E DELLA RICONVERSIONE E RIQUALIFICAZIONE PROFESSIONALE DEL PERSONALE DIPENDENTE DALLE IMPRESE ASSICURATRICI E DELLE SOCIETÀ DI ASSISTENZA

### SITUAZIONE PATRIMONIALE AL 31 DICEMBRE 2021

| PASSIVO | | | | |
|---|---|---|---|---|
| Codice Conto | Denominazione conto | Consistenza al 31/12/2021 | Consistenza al 31/12/2020 | Variazioni |
| A | PATRIMONIO NETTO | | | |
| VIII | Avanzi (Disavanzi) economici portati a nuovo | | | |
| 1 | Avanzi (Disavanzi) economici portati a nuovo | | | |
| | Avanzi esercizi precedenti | 43.212.377,90 | 44.355.312,48 | -1.142.934,58 |
| | ***TOTALE*** | ***43.212.377,90*** | ***44.355.312,48*** | ***-1.142.934,58*** |
| IX | Avanzo (Disavanzo) economico d'esercizio | | | |
| 1 | Avanzo (Disavanzo) economico d'esercizio | | | |
| | Avanzo di esercizio | 2.452.169,99 | 0,00 | 2.452.169,99 |
| | Disavanzo economico d'esercizio | 0,00 | -1.142.934,58 | 1.142.934,58 |
| | ***TOTALE*** | ***2.452.169,99*** | ***-1.142.934,58*** | ***3.595.104,57*** |
| | **TOTALE PATRIMONIO NETTO** | **45.664.547,89** | **43.212.377,90** | **2.452.169,99** |
| C | FONDI PER RISCHI ED ONERI | | | |
| I | Fondi per Rischi ed oneri | | | |
| 3 | per altri rischi e oneri futuri | | | |
| | Fondo di accantonamento degli interessi attivi sul c/c con la Gestione per la produzione dei servizi, per anticipazioni alle Gestioni deficitarie, relativi ai Fondi di solidarieta' di cui agli articoli da 26 a 40, del Decreto Legislativo n. 148/2015 | 139.604,00 | 139.604,00 | 0,00 |
| | ***TOTALE*** | ***139.604,00*** | ***139.604,00*** | ***0,00*** |
| | **TOTALE FONDI PER RISCHI ED ONERI** | **139.604,00** | **139.604,00** | **0,00** |
| E | DEBITI | | | |
| I | Debiti | | | |
| 10 | Debiti verso iscritti, soci e terzi per prestazioni dovute | | | |
| | Debiti per le spese per prestazioni istituzionali | 263.897,13 | 260.541,44 | 3.355,69 |
| 11 | Debiti verso lo Stato ed altri soggetti pubblici | | | |
| | Debiti per trasferimenti passivi allo Stato e ad altri soggetti pubblici | 14.537,37 | 14.296,51 | 240,86 |
| | ***TOTALE*** | ***278.434,50*** | ***274.837,95*** | ***3.596,55*** |
| | **TOTALE DEBITI** | **278.434,50** | **274.837,95** | **3.596,55** |
| F | RATEI E RISCONTI | | | |
| I | Ratei e Risconti | | | |
| 2 | Risconti passivi | | | |
| | Risconti passivi | 5.444.470,00 | 4.716.153,00 | 728.317,00 |
| | ***TOTALE*** | ***5.444.470,00*** | ***4.716.153,00*** | ***728.317,00*** |
| | **TOTALE RATEI E RISCONTI** | **5.444.470,00** | **4.716.153,00** | **728.317,00** |
| | **TOTALE PASSIVO** | **51.527.056,39** | **48.342.972,85** | **3.184.083,54** |

IL PRESIDENTE

PASQUALE TRIDICO

2021 Gestione n. 43

## FONDO INTERSETTORIALE DI SOLIDARIETÀ PER IL SOSTEGNO DEL REDDITO, DELL'OCCUPAZIONE E DELLA RICONVERSIONE E RIQUALIFICAZIONE PROFESSIONALE DEL PERSONALE DIPENDENTE DALLE IMPRESE ASSICURATRICI E DELLE SOCIETÀ DI ASSISTENZA

### CONTO ECONOMICO DELL'ANNO 2021

| Codice Conto | Denominazione conto | Consuntivo 2021 | Consuntivo 2020 | Variazioni |
|---|---|---|---|---|
| *A* | *VALORE DELLA PRODUZIONE* | | | |
| A.01 | PROVENTI E CORRISPETTIVI PER LA PRODUZIONE DELLE PRESTAZIONI E/O SERVIZI | | | |
| | ENTRATE ACCERTATE NELL'ESERCIZIO | | | |
| | Aliquote contributive a carico dei datori di lavoro e/o degli iscritti | 122.716.618,18 | 103.479.241,23 | 19.237.376,95 |
| | RETTIFICA DELLE ENTRATE ACCERTATE NELL'ESERCIZIO CON I MOVIMENTI DEI RATEI E DEI RISCONTI | | | |
| | Contributi a carico dei datori di lavoro e/o degli iscritti (Ratei attivi finali) | 968.679,00 | 965.100,00 | 3.579,00 |
| | Contributi a carico dei datori di lavoro e/o degli iscritti (Ratei attivi iniziali) | -965.100,00 | -945.190,00 | -19.910,00 |
| | Contributi a carico dei datori di lavoro e/o degli iscritti (risconti passivi finali) | -5.444.470,00 | -4.716.153,00 | -728.317,00 |
| | Contributi a carico dei datori di lavoro e/o degli iscritti (Risconti passivi iniziali) | 4.716.153,00 | 3.387.716,00 | 1.328.437,00 |
| | ***TOTALE PROVENTI E CORRISPETTIVI PER LA PRODUZIONE DELLE PRESTAZIONI E/O SERVIZI*** | ***121.991.880,18*** | ***102.170.714,23*** | ***19.821.165,95*** |
| | **TOTALE VALORE DELLA PRODUZIONE** | **121.991.880,18** | **102.170.714,23** | **19.821.165,95** |
| *B* | *COSTO DELLA PRODUZIONE* | | | |
| B.06 | COSTI PER ACQUISTO MATERIE PRIME, SUSSIDIARIE, CONSUMO E MERCI | | | |
| B.06A | PRESTAZIONI ISTITUZIONALI | | | |
| | SPESE IMPEGNATE NELL'ESERCIZIO | | | |
| | Poste correttive e compensative di spese correnti per prestazioni istituzionali | 35.391,32 | 24.292,89 | 11.098,43 |
| | Spese per prestazioni | -80.882.160,33 | -67.686.054,45 | -13.196.105,88 |
| | ***TOTALE COSTI PER ACQUISTO MATERIE PRIME, SUSSIDIARIE, CONSUMO E MERCI*** | ***-80.846.769,01*** | ***-67.661.761,56*** | ***-13.185.007,45*** |
| B.14 | ONERI DIVERSI DI GESTIONE | | | |
| | SPESE IMPEGNATE NELL'ESERCIZIO | | | |
| | Oneri per il trasferimento allo Stato delle economie derivanti dalla riduzione degli stanziamenti relativi a spese di amministrazione | -97.191,12 | -101.409,66 | 4.218,54 |
| | Spese di amministrazione | -439.550,10 | -462.401,85 | 22.851,75 |
| | Trasferimenti passivi | -14.537,37 | -14.296,51 | -240,86 |
| | Valori di copertura di periodi assicurativi | -38.123.609,16 | -35.055.217,76 | -3.068.391,40 |
| | ***TOTALE ONERI DIVERSI DI GESTIONE*** | ***-38.674.887,75*** | ***-35.633.325,78*** | ***-3.041.561,97*** |
| | **TOTALE COSTO DELLA PRODUZIONE** | **-119.521.656,76** | **-103.295.087,34** | **-16.226.569,42** |
| | **DIFFERENZA TRA VALORI E COSTI DELLA PRODUZIONE (A) + (-B)** | **2.470.223,42** | **-1.124.373,11** | **3.594.596,53** |
| *C* | *PROVENTI E ONERI FINANZIARI* | | | |
| C.16 | ALTRI PROVENTI FINANZIARI | | | |
| | ENTRATE ACCERTATE NELL'ESERCIZIO | | | |
| | Interessi sulle disponibilità nei c/c bancari | 38,00 | 45,00 | -7,00 |
| | Redditi degli investimenti patrimoniali | 1.136,00 | 1.468,00 | -332,00 |
| | ***TOTALE ALTRI PROVENTI FINANZIARI*** | ***1.174,00*** | ***1.513,00*** | ***-339,00*** |
| | **TOTALE PROVENTI E ONERI FINANZIARI** | **1.174,00** | **1.513,00** | **-339,00** |
| | **RISULTATO PRIMA DELLE IMPOSTE (A) + (-B) + (-C) + (-D) + (E)** | **2.471.397,42** | **-1.122.860,11** | **3.594.257,53** |
| *F* | *IMPOSTE DELL'ESERCIZIO* | | | |
| F.01 | IMPOSTE DELL'ESERCIZIO | | | |

| | | | | |
|---|---|---|---|---|
| | SPESE IMPEGNATE NELL'ESERCIZIO | | | |
| | Imposte su operazioni commerciali ed altri oneri tributari | -19.227,43 | -20.074,47 | 847,04 |
| | ***TOTALE IMPOSTE DELL'ESERCIZIO*** | ***-19.227,43*** | ***-20.074,47*** | ***847,04*** |
| | **TOTALE IMPOSTE DELL'ESERCIZIO** | **-19.227,43** | **-20.074,47** | **847,04** |
| | **AVANZO ECONOMICO / DISAVANZO ECONOMICO** | **2.452.169,99** | **-1.142.934,58** | **3.595.104,57** |

2021 Gestione n. 43

# ALLEGATI

Fondo sol. Assicurativi

Allegato 1

CONTRIBUTI A CARICO DEI DATORI DI LAVORO E DEGLI ISCRITTI

| DESCRIZIONE | CONSUNTIVO 2021 | | | | | | CONSUNTIVO 2020 | VARIAZIONI |
|---|---|---|---|---|---|---|---|---|
| | ACCERTATE NEL 2021 | Risconto al 31.12.2020 | Rateo al 31.12.2020 | Rateo al 31.12.2021 | Risconto al 31.12.2021 | DATO ECONOMICO | | |
| CONTR BUTO FINANZIAMENTO ASSEGNO STRAORD NARIO (*) | 78 630.778,80 | 4.716.153,00 | 0,00 | 0,00 | 5.444.470,00 | 77 902.461,80 | 64 640.937,99 | 13 261.523,81 |
| CONTR BUTI FIGURATIVI (FPLD) | 36.745.239,43 | 0,00 | 0,00 | 0,00 | 0,00 | 36.745.239,43 | 30 301.396,58 | 6.443.842,85 |
| CONTR BUTO ORD NARIO | 7 340.599,95 | 0,00 | 965.100,00 | 968.679,00 | 0,00 | 7 344.178,95 | 7 228.379,66 | 115.799,29 |
| CONTR BUTO ADDIZIONALE | 0,00 | 0,00 | 0,00 | 0,00 | 0,00 | 0,00 | 0,00 | 0,00 |
| **TOTALE** | **122.716.618,18** | **4.716.153,00** | **965.100,00** | **968.679,00** | **5.444.470,00** | **121.991.880,18** | **102.170.714,23** | **19.821.165,95** |

Gestione n. 43 2021

Fondo sol. Assicurativi

Allegato 2

SPESE PER PRESTAZIONI ISTITUZIONALI

| DESCRIZIONE | CONSUNTIVO 2021 | | | | CONSUNTIVO 2020 | VARIAZIONI |
|---|---|---|---|---|---|---|
| | IMPEGNATE NEL 2021 | Rateo al 31.12.2020 | Rateo al 31.12.2021 | DATO ECONOMICO | | |
| ASSEGNO STRAORDINARIO | 77.678 830,50 | 0,00 | 0,00 | 77.678 830,50 | 64.910 320,38 | 12.768 510,12 |
| ASSEGNO ORD NARIO | 3.203 329,83 | 0,00 | 0,00 | 3.203 329,83 | 2.775.734,07 | 427 595,76 |
| INTERVENTI FORMATIVI | 0,00 | 0,00 | 0,00 | 0,00 | 0,00 | 0,00 |
| **TOTALE A CARICO DELLA GESTIONE (A)** | **80.882.160,33** | **0,00** | **0,00** | **80.882.160,33** | **67.686.054,45** | **13.196.105,88** |

INPS
Istituto Nazionale Previdenza Sociale

Rendiconto 2021

# 44. GESTIONE SPECIALE DI PREVIDENZA PER I DIPENDENTI DELL'AMMINISTRAZIONE PUBBLICA, GIÀ ISCRITTI ALL'INPDAP

RENDICONTO 2021

# 44. GESTIONE SPECIALE DI PREVIDENZA PER I DIPENDENTI DELL'AMMINISTRAZIONE PUBBLICA, GIÀ ISCRITTI ALL'INPDAP

## RELAZIONE DEL DIRETTORE GENERALE

- Sintesi della situazione economica e patrimoniale

## BILANCIO CONSUNTIVO

- Situazione patrimoniale al 31 dicembre 2021
- Conto economico

## ALLEGATI

GESTIONE SPECIALE DI PREVIDENZA DEI DIPENDENTI DELL'AMMINISTRAZIONE PUBBLICA, GIA' ISCRITTI ALL'INPDAP

- Contributi a carico dei datori di lavoro e degli iscritti (all. B1)
- Quote di partecipazione degli iscritti (all. B2)
- Poste correttive e compensative di entrate correnti (all. B3)
- Entrate non classificabili in altre voci (all. B4)
- Spese per prestazioni (all. B5)
- Poste correttive e compensative di spese correnti (all. B6)
- Trasferimenti passivi (all. B7)
- Inesigibilità di crediti (all. B8)

GESTIONE PER IL TRATTAMENTO DI FINE SERVIZIO AL PERSONALE DIPENDENTE DELLE AMMINISTRAZIONI STATALI (ENPAS)

- Situazione patrimoniale al 31 dicembre 2021
- Conto economico
- Contributi a carico dei datori di lavoro e degli iscritti (all. B1)
- Quote di partecipazione degli iscritti (all. B2)
- Poste correttive e compensative di entrate correnti (all. B3)
- Entrate non classificabili in altre voci (all. B4)
- Spese per prestazioni istituzionali (all. B5)
- Trasferimenti passivi (all. B7)
- Inesigibilità di crediti (all. B8)

GESTIONE PER IL TRATTAMENTO DI FINE SERVIZIO AI DIPENDENTI DEGLI ENTI LOCALI (INADEL)

- Situazione patrimoniale al 31 dicembre 2021
- Conto economico
- Contributi a carico dei datori di lavoro e degli iscritti (all. B1)
- Quote di partecipazione degli iscritti (all. B2)
- Poste correttive e compensative di entrate correnti (all. B3)
- Entrate non classificabili in altre voci (all. B4)
- Spese per prestazioni istituzionali (all. B5)

- Trasferimenti passivi (all. B7)
- Inesigibilità di crediti (all. B8)

GESTIONE PER LA PREVIDENZA AL PERSONALE DIPENDENTE DAGLI ENTI DI DIRITTO PUBBLICO (ENPDEP)

- Situazione patrimoniale al 31 dicembre 2021
- Conto economico
- Quote di partecipazione degli iscritti (all. B2)
- Entrate non classificabili in altre voci (all. B4)

CASSA PER LE PENSIONI AI DIPENDENTI DEGLI ENTI LOCALI (CPDEL)

- Situazione patrimoniale al 31 dicembre 2021
- Conto economico
- Contributi a carico dei datori di lavoro e degli iscritti (all. B1)
- Quote di partecipazione degli iscritti (all. B2)
- Poste correttive e compensative di entrate correnti (all. B3)
- Entrate non classificabili in altre voci (all. B4)
- Spese per prestazioni istituzionali (all. B5)
- Trasferimenti passivi (all. B7)

CASSA PER LE PENSIONI AGLI INSEGNANTI DI ASILO E DI SCUOLE ELEMENTARI PARIFICATE (CPI)

- Situazione patrimoniale al 31 dicembre 2021
- Conto economico
- Contributi a carico dei datori di lavoro e degli iscritti (all. B1)
- Quote di partecipazione degli iscritti (all. B2)
- Poste correttive e compensative di entrate correnti (all. B3)
- Entrate non classificabili in altre voci (all. B4)
- Spese per prestazioni istituzionali (all. B5)
- Trasferimenti passivi (all. B7)

CASSA PER LE PENSIONI AGLI UFFICIALI GIUDIZIARI E AGLI AIUTANTI UFFICIALI GIUDIZIARI (CPUG)

- Situazione patrimoniale al 31 dicembre 2021
- Conto economico
- Contributi a carico dei datori di lavoro e degli iscritti (all. B1)
- Quote di partecipazione degli iscritti (all. B2)
- Entrate non classificabili in altre voci (all. B4)
- Spese per prestazioni istituzionali (all. B5)
- Trasferimenti passivi (all. B7)

CASSA PER LE PENSIONI AI SANITARI (CPS)

- Situazione patrimoniale al 31 dicembre 2021
- Conto economico
- Contributi a carico dei datori di lavoro e degli iscritti (all. B1)
- Quote di partecipazione degli iscritti (all. B2)
- Poste correttive e compensative di entrate correnti (all. B3)
- Entrate non classificabili in altre voci (all. B4)
- Spese per prestazioni istituzionali (all. B5)
- Trasferimenti passivi (all. B7)

2021 Gestione n. 44

GESTIONE SEPARATA DEI TRATTAMENTI PENSIONISTICI AI DIPENDENTI DELLO STATO NONCHE' ALLE ALTRE CATEGORIE DI PERSONALE I CUI TRATTAMENTI DI PENSIONE SONO A CARICO DEL BILANCIO DELLO STATO (CTPS)

- Situazione patrimoniale al 31 dicembre 2021
- Conto economico
- Contributi a carico dei datori di lavoro e degli iscritti (all. B1)
- Quote di partecipazione degli iscritti (all. B2)
- Poste correttive e compensative di entrate correnti (all. B3)
- Entrate non classificabili in altre voci (all. B4)
- Spese per prestazioni istituzionali (all. B5)
- Trasferimenti passivi (all. B7)

GESTIONE UNITARIA DELLE PRESTAZIONI CREDITIZIE E SOCIALI

- Situazione patrimoniale al 31 dicembre 2021
- Conto economico
- Contributi a carico dei datori di lavoro e degli iscritti (all. B1)
- Quote di partecipazione degli iscritti (all. B2)
- Entrate non classificabili in altre voci (all. B4)
- Spese per prestazioni istituzionali (all. B5)
- Inesigibilità di crediti (all. B8)

GESTIONE PER L'ASSISTENZA MAGISTRALE (EX ENAM)

- Situazione patrimoniale al 31 dicembre 2021
- Conto economico
- Entrate non classificabili in altre voci (all. B4)
- Spese per prestazioni istituzionali (all. B5)

Gestione n. 44 2021

## RELAZIONE DEL DIRETTORE GENERALE

Il rendiconto dell'anno 2021 della "Gestione speciale di previdenza dei dipendenti dell'amministrazione pubblica, già iscritti all'INPDAP" presenta un disavanzo economico di esercizio di 14.435,299 mln.

Per effetto del risultato di esercizio, il disavanzo patrimoniale al 31 dicembre 2021 è di 50.702,586 mln.

Il risultato di esercizio e la situazione patrimoniale si compongono delle risultanze delle contabilità autonome che, come disposto dall'art. 69, comma 14, legge 23 dicembre 2000, n. 388, conservano autonoma rilevanza economica e patrimoniale.

Una visione immediata dell'andamento della Gestione è fornita dal prospetto che segue in cui vengono riportate le risultanze sintetiche relative all'ultimo quinquennio

Risultato di esercizio e situazione patrimoniale (in mln)

| Anno | Risultato di esercizio | Contributi per ripiano disavanzi | Situazione patrimoniale al 31 dicembre |
|---|---|---|---|
| 2017 | -9.260 | | -22.181 |
| 2018 | -10.095 | 22.529* | -9.746 |
| 2019 | -12.498 | | -22.245 |
| 2020 | -14.023 | | -36.267 |
| 2021 | -14.435 | | -50.703 |

* = ripiano anticipazione di bilancio di cui all'art.1 co. 178-179, L.205/2017

Di seguito si riporta un prospetto sintetico del movimento economico accertato per il 2021 e della situazione patrimoniale all'inizio ed alla fine dell'anno delle singole contabilità autonome. I dati complessivi della Gestione speciale vengono confrontati con quelli del consuntivo 2020

INPS
Istituto Nazionale Previdenza Sociale

**CONSUNTIVO 2021**
**SINTESI DELLA SITUAZIONE ECONOMICA E PATRIMONIALE**
**(in milioni di euro)**

| Descrizione | ENPAS | INADEL | ENPDEP | CPDEL | CPI | CPUG | CPS | CTPS | Credito | ex ENAM | EX INPDAP CONSUNTIVO 2021 | EX INPDAP CONSUNTIVO 2020 | VARIAZIONI |
|---|---|---|---|---|---|---|---|---|---|---|---|---|---|
| AVANZO / DISAVANZO PATRIMONIALE NETTO ALL'INIZIO DELL'ESERCIZIO | | | | | | | | | | | | | |
| Contributo per ripiano disavanzi (art.1, co 5, L.147/2013) | 0 | 0 | 0 | 8.399 | 0 | 0 | 0 | 16.799 | 0 | 0 | 25.198 | 25.198 | 0 |
| Ripiano delle anticipazioni di bilancio (art.1, co.178-179, L.205/2017) | 0 | 0 | 0 | 21.226 | 2 | 0 | 0 | 1.301 | 0 | 0 | 22.529 | 22.529 | 0 |
| Avanzo/Disavanzo | 6.054 | 5.054 | 95 | -102.308 | -475 | 53 | 13.730 | -15.992 | 9.508 | 286 | -83.995 | -69.972 | -14.023 |
| **Totale avanzo/disavanzo patrimoniale netto all'inizio dell'esercizio** | **6.054** | **5.054** | **95** | **-72.683** | **-473** | **53** | **13.730** | **2.108** | **9.508** | **286** | **-36.267** | **-22.245** | **-14.023** |
| VALORE DELLA PRODUZIONE | | | | | | | | | | | | | |
| PROVENTI E CORRISPETTIVI PER LA PRODUZIONE DELLE PRESTAZIONI E/O SERVIZI | | | | | | | | | | | | | |
| Aliquote contributive a carico dei datori di lavoro e/o degli iscritti | 4.472 | 1.849 | 9 | 12.559 | 193 | 38 | 3.400 | 35.327 | 445 | 0 | 58.292 | 57.212 | 1.080 |
| Quote di partecipazione degli iscritti all'onere di specifiche gestioni | 34 | 1 | ... | 96 | 1 | ... | 68 | 175 | ... | 47 | 423 | 414 | 9 |
| Poste correttive e compensative di entrate correnti | -1 | ... | ... | -2 | -1 | ... | -2 | -2 | ... | 0 | -7 | -4 | -4 |
| **Totale proventi e corrispettivi per la produzione delle prestazioni e/o servizi** | **4.505** | **1.850** | **10** | **12.653** | **192** | **38** | **3.466** | **35.500** | **445** | **47** | **58.707** | **57.622** | **1.085** |
| ALTRI RICAVI E PROVENTI | | | | | | | | | | | | | |
| Trasferimenti da parte di altri Enti e dello Stato | 52 | 11 | 0 | 21 | ... | ... | 7 | 3 | 0 | 0 | 94 | 12 | 82 |
| Entrate derivanti dalla vendita di beni e dalla prestazione di servizi | 0 | 0 | 0 | 0 | 0 | 0 | 0 | 0 | ... | 0 | ... | ... | ... |
| Entrate non classificabili in altre voci | 1 | ... | ... | 4 | ... | ... | 1 | 2 | 5 | ... | 14 | 17 | -3 |
| Poste correttive e compensative di entrate correnti per altri ricavi e proventi | 0 | 0 | 0 | 0 | 0 | 0 | 0 | 0 | 0 | 0 | 0 | ... | ... |
| Valori di copertura di periodi assicurativi | 0 | 0 | 0 | 266 | 2 | 1 | 10 | 351 | 0 | 0 | 629 | 532 | 97 |
| Trasferimento GIAS della copertura del mancato gettito contributivo per esoneri e riduzioni di aliquote a favore di settori produttivi | 0 | 0 | 0 | ... | 0 | 0 | 0 | 0 | 0 | 0 | ... | 0 | ... |
| Recupero di oneri tributari diversi | 11 | 17 | ... | 28 | ... | 0 | 5 | 0 | ... | ... | 62 | 0 | 62 |
| Copertura mancato gettito contributivo derivante dall'abrogazione dell'art. 1, co. 10, L. 247/2007 (incremento dello 0,09% dell'aliquota contributiva), disposta dall'art. 1, co. 39, L. 220/2010 | 0 | 0 | 0 | 34 | 1 | ... | 9 | 49 | 0 | 0 | 93 | 93 | 0 |
| Rimborso dalla GIAS a copertura del disavanzo economico della Gestione dei trattamenti pensionistici ai dipendenti dello Stato L. 183/2011 | 0 | 0 | 0 | 0 | 0 | 0 | 0 | 0 | 0 | 0 | 0 | 104 | -104 |
| **Totale altri ricavi e proventi** | **65** | **28** | **...** | **353** | **3** | **1** | **31** | **406** | **5** | **...** | **892** | **758** | **135** |
| **TOTALE VALORE DELLA PRODUZIONE (A)** | **4.570** | **1.878** | **10** | **13.006** | **195** | **39** | **3.498** | **35.906** | **449** | **47** | **59.599** | **58.379** | **1.220** |
| COSTO DELLA PRODUZIONE | | | | | | | | | | | | | |
| PRESTAZIONI ISTITUZIONALI | | | | | | | | | | | | | |
| Spese per prestazioni | -5.287 | -2.822 | -2 | -23.504 | -306 | -67 | -5.174 | -35.572 | -421 | -19 | -73.174 | -71.580 | -1.594 |
| Poste correttive e compensative di spese correnti | 4 | 3 | ... | 41 | 1 | ... | 7 | 90 | ... | ... | 147 | 112 | 35 |
| Onere per la gestione delle strutture sociali | 0 | 0 | 0 | 0 | 0 | 0 | 0 | 0 | -19 | 0 | -19 | -19 | ... |
| Onere a carico della Gestione unitaria delle prestazioni creditizie e sociali per il trasferimento allo Stato delle entrate per interessi attivi, derivanti dalla concessione di prestazioni creditizie agli iscritti, ai sensi dell'art. 1, co. 306, L. 190/2014 | 0 | 0 | 0 | 0 | 0 | 0 | 0 | 0 | -55 | 0 | -55 | -55 | 0 |
| **Totale prestazioni istituzionali** | **-5.283** | **-2.819** | **-2** | **-23.463** | **-305** | **-66** | **-5.167** | **-35.482** | **-495** | **-19** | **-73.101** | **-71.542** | **-1.559** |

| Descrizione | ENPAS | INADEL | ENPDEP | CPDEL | CPI | CPUG | CPS | CTPS | Credito | ex ENAM | EX INPDAP CONSUNTIVO 2021 | EX INPDAP CONSUNTIVO 2020 | VARIAZIONI |
|---|---|---|---|---|---|---|---|---|---|---|---|---|---|
| SPESE PER ACQUISTO BENI DI CONSUMO E SERVIZI | | | | | | | | | | | | | |
| Spese per acquisto di beni di consumo e di servizi | 0 | 0 | 0 | 0 | 0 | 0 | 0 | 0 | 0 | ... | ... | ... | ... |
| **Totale Spese per acquisto di beni di consumo e di servizi** | **0** | **0** | **0** | **0** | **0** | **0** | **0** | **0** | **0** | ... | ... | ... | ... |
| ACCANTONAMENTO FONDO RISCHI | | | | | | | | | | | | | |
| Assegnazione al fondo di garanzia a copertura dei rischi per l'erogazione di mutui a cooperative ed Enti e prestiti a iscritti alle gestioni delle prestazioni creditizie ed ex Enam | 0 | 0 | 0 | 0 | 0 | 0 | 0 | 0 | -4 | ... | -4 | -5 | 1 |
| Prelievo dal fondo di garanzia a copertura dei rischi per l'erogazione di mutui a cooperative ed Enti e prestiti a iscritti alle gestioni delle prestazioni creditizie ed ex Enam | 0 | 0 | 0 | 0 | 0 | 0 | 0 | 0 | 13 | ... | 13 | 2 | 12 |
| **Totale accantonamento fondo rischi** | **0** | **0** | **0** | **0** | **0** | **0** | **0** | **0** | **9** | ... | **9** | **-3** | **12** |
| ONERI DIVERSI DI GESTIONE | | | | | | | | | | | | | |
| Trasferimenti passivi | -87 | -21 | ... | -48 | ... | ... | -31 | -63 | 0 | 0 | -250 | -234 | -16 |
| Spese non classificabili in altre voci | ... | ... | ... | -1 | ... | ... | ... | -1 | -9 | ... | -12 | -3 | -9 |
| Poste correttive e compensative di spese correnti | ... | ... | 0 | ... | 0 | 0 | ... | 0 | 0 | 0 | ... | ... | ... |
| Spese di amministrazione | -32 | -11 | ... | -102 | -2 | -1 | -16 | -193 | -22 | -6 | -386 | -391 | 5 |
| Oneri per il trasferimento allo Stato delle economie derivanti da riduzione delle spese di amministrazione | -7 | -3 | ... | -23 | ... | ... | -4 | -43 | -5 | -1 | -86 | -87 | 1 |
| Valori di copertura periodi assicurativi trasferiti a fondi amministrati dall'Istituto | -1 | ... | 0 | -168 | -6 | ... | -6 | -51 | 0 | 0 | -231 | -212 | -19 |
| Trasferimento dalle gestioni previdenziali delle riduzioni dei trattamenti pensionistici di importo elevato per accantonamento - art. 1, co. 261-263, L. 145/2018 | 0 | 0 | 0 | -7 | ... | ... | -10 | -62 | 0 | 0 | -78 | -76 | -2 |
| **Totale oneri diversi di gestione** | **-127** | **-35** | ... | **-349** | **-8** | **-1** | **-67** | **-413** | **-36** | **-7** | **-1.043** | **-1.003** | **-40** |
| **TOTALE COSTI DELLA PRODUZIONE (B)** | **-5.410** | **-2.854** | **-3** | **-23.812** | **-313** | **-67** | **-5.233** | **-35.895** | **-522** | **-26** | **-74.135** | **-72.548** | **-1.587** |
| **DIFFERENZA TRA VALORE E COSTI DELLA PRODUZIONE (A) + (B)** | **-840** | **-976** | **7** | **-10.806** | **-118** | **-28** | **-1.736** | **11** | **-73** | **21** | **-14.536** | **-14.168** | **-367** |
| PROVENTI E ONERI FINANZIARI | | | | | | | | | | | | | |
| ALTRI PROVENTI FINANZIARI | | | | | | | | | | | | | |
| Redditi e proventi patrimoniali | ... | ... | 0 | ... | 0 | 0 | ... | ... | ... | 0 | ... | ... | ... |
| Utili di gestione degli investimenti patrimoniali non unitari | 0 | 0 | 0 | 0 | 0 | 0 | 2 | 0 | 108 | 0 | 110 | 153 | -43 |
| **Totale altri proventi finanziari** | ... | ... | **0** | ... | **0** | **0** | **2** | ... | **108** | **0** | **110** | **153** | **-43** |
| INTERESSI PASSIVI ED ALTRI ONERI FINANZIARI | | | | | | | | | | | | | |
| Oneri finanziari | ... | ... | 0 | ... | ... | ... | ... | -3 | 0 | 0 | -4 | -5 | 1 |
| Perdite degli investimenti patrimoniali non unitari | -5 | -3 | ... | -13 | -1 | 0 | 0 | ... | 0 | ... | -23 | -25 | 2 |
| **Totale interessi passivi ed altri oneri finanziari** | **-6** | **-4** | ... | **-13** | **-1** | ... | ... | **-3** | **0** | ... | **-27** | **-30** | **3** |
| **TOTALE PROVENTI E ONERI FINANZIARI (C)** | **-6** | **-4** | ... | **-13** | **-1** | ... | **2** | **-3** | **108** | ... | **84** | **123** | **-40** |

| Descrizione | ENPAS | INADEL | ENPDEP | CPDEL | CPI | CPUG | CPS | CTPS | Credito | ex ENAM | EX INPDAP CONSUNTIVO 2021 | EX INPDAP CONSUNTIVO 2020 | VARIAZIONI |
|---|---|---|---|---|---|---|---|---|---|---|---|---|---|
| RETTIFICHE DI VALORE DI ATTIVITÀ FINANZIARIE | | | | | | | | | | | | | |
| SVALUTAZIONE ATTIVITA' FINANZIARIA | | | | | | | | | | | | | |
| Inesigibilità di crediti | ... | 0 | 0 | 0 | 0 | 0 | 0 | ... | -4 | 0 | -4 | -1 | -3 |
| **Totale svalutazioni attività finanziarie** | **...** | **0** | **0** | **0** | **0** | **0** | **0** | **...** | **-4** | **0** | **-4** | **-1** | **-3** |
| **TOTALE RETTIFICHE DI VALORE DI ATTIVITÀ FINANZIARIE (D)** | **...** | **0** | **0** | **0** | **0** | **0** | **0** | **...** | **-4** | **0** | **-4** | **-1** | **-3** |
| PROVENTI E ONERI STRAORDINARI | | | | | | | | | | | | | |
| PROVENTI STRAORDINARI | | | | | | | | | | | | | |
| Plusvalore da alienazione immobili | 2 | ... | ... | 0 | 0 | 0 | 1 | 0 | 0 | 0 | 3 | 7 | -4 |
| Eccedenza del fondo ammortamento immobili | 2 | ... | ... | 5 | 0 | 0 | ... | 0 | 0 | 0 | 8 | 3 | 5 |
| **Totale proventi straordinari** | **4** | **...** | **...** | **5** | **0** | **0** | **1** | **0** | **0** | **0** | **11** | **10** | **...** |
| ONERI STRAORDINARI | | | | | | | | | | | | | |
| Perdita sui valori mobiliari e immobiliari | ... | 0 | 0 | -3 | 0 | 0 | 0 | 0 | 0 | 0 | -4 | -1 | -2 |
| **Totale oneri straordinari** | **...** | **0** | **0** | **-3** | **0** | **0** | **0** | **0** | **0** | **0** | **-4** | **-1** | **-2** |
| SOPRAVVENIENZE ATTIVE ED INSUSSISTENZE DEL PASSIVO DERIVANTI DALLA GESTIONE DEI RESIDUI | | | | | | | | | | | | | |
| Eliminazione residui passivi | 0 | 0 | 0 | ... | ... | 0 | ... | 0 | 35 | 1 | 37 | 29 | 8 |
| SOPRAVVENIENZE PASSIVE ED INSUSSISTENZE DELL'ATTIVO DERIVANTI DALLA GESTIONE DEI RESIDUI | | | | | | | | | | | | | |
| Eliminazione residui attivi | -2 | -1 | ... | -4 | -1 | ... | -1 | -1 | ... | 0 | -9 | ... | -9 |
| **TOTALE PROVENTI E ONERI STRAORDINARI (E)** | **3** | **-1** | **...** | **-2** | **-1** | **...** | **...** | **-1** | **35** | **1** | **35** | **38** | **-3** |
| RISULTATO D'ESERCIZIO PRIMA DELLE IMPOSTE (A)+(B)+(C)+(D)+(E) | -843 | -980 | 7 | -10.821 | -120 | -28 | -1.733 | 7 | 66 | 22 | -14.421 | -14.008 | -413 |
| IMPOSTE DELL'ESERCIZIO | -1 | ... | ... | -4 | ... | ... | -1 | -7 | -1 | ... | -14 | -15 | 1 |
| **RISULTATO D'ESERCIZIO:** | | | | | | | | | | | | | |
| **Avanzo/disavanzo economico** | **-844** | **-980** | **7** | **-10.824** | **-120** | **-28** | **-1.733** | **0** | **65** | **22** | **-14.435** | **-14.023** | **-413** |
| AVANZO / DISAVANZO PATRIMONIALE NETTO ALLA FINE DELL'ESERCIZIO | | | | | | | | | | | | | |
| Contributo per ripiano disavanzi (art. 1, co. 5, L. 147/2013) | 0 | 0 | 0 | 8.399 | 0 | 0 | 0 | 16.799 | 0 | 0 | 25.198 | 25.198 | 0 |
| Ripiano delle anticipazioni di bilancio (art.1, co.178-179, L.205/2017) | 0 | 0 | 0 | 21.226 | 2 | 0 | 0 | 1.301 | 0 | 0 | 22.529 | 22.529 | 0 |
| Avanzo/Disavanzo | 5.211 | 4.074 | 102 | -113.132 | -595 | 25 | 11.996 | -15.992 | 9.573 | 308 | -98.430 | -83.995 | -14.435 |
| **Totale avanzo/disavanzo patrimoniale netto alla fine dell'esercizio** | **5.211** | **4.074** | **102** | **-83.507** | **-593** | **25** | **11.996** | **2.108** | **9.573** | **308** | **-50.703** | **-36.267** | **-14.435** |

Valore della produzione 59.599 mln

Il valore della produzione, pari a 59.599 (58.379 mln nel 2020), risulta distribuito tra le contabilità autonome, nella misura indicata dalla tabella seguente che mette a confronto gli importi rilevati negli esercizi 2021 e 2020.

(in milioni di euro)

| | 2021 | 2020 |
|---|---|---|
| ENPAS | 4.570 | 4.405 |
| INADEL | 1.878 | 1.816 |
| ENPDEP | 10 | 10 |
| CPDEL | 13.006 | 12.650 |
| CPI | 195 | 187 |
| CPUG | 39 | 45 |
| CPS | 3.498 | 3.496 |
| CTPS | 35.906 | 35.283 |
| Credito | 449 | 440 |
| ex ENAM | 47 | 48 |
| Totale | 59.599 | 58.379 |

- Proventi e corrispettivi per la produzione delle prestazioni e/o servizi

Nell'ambito di tale posta si evidenziano le entrate contributive a carico dei datori di lavoro e degli iscritti (allegati B1), che per l'anno 2020 ammontano a 58.292 mln (57.212 mln nel 2020).
Tra le principali voci sono ricompresi:

- contributi ordinari a fini pensionistici, pari a 40.702 mln (39.778 mln nel 2020);
- contributi aggiuntivi versati dalle amministrazioni statali, pari a 10.800 mln (stesso importo nel 2020);
- contributi ordinari per indennità di buonuscita e indennità premio di servizio (TFS), pari a 3.281 mln (3.452 mln nel 2020);
- contributi ordinari per trattamento di fine rapporto (TFR), pari a 3.040 mln (2.722 mln nel 2020);
- contributi per le prestazioni creditizie e sociali, pari a 445 mln (434 mln nel 2020).

Al 31 dicembre 2021, il numero degli iscritti alle Casse pensionistiche, comprensivi anche degli iscritti a tempo determinato, è risultato pari a 3.318.000 unità, così suddivise:

| | |
|---|---|
| CPDEL | 1.175.000 |
| CPI | 23.300 |
| CPUG | 3.700 |
| CPS | 118.000 |
| CTPS | 1.998.000 |
| Totale | 3.318.000 |

e quello degli assicurati per le altre prestazioni è così risultato:

| | |
|---|---|
| ENPAS | 1.924.000 |
| INADEL | 1.200.000 |
| ENPDEP | 183.000 |
| Credito | 3.610.000 |
| Ex ENAM | 330.000 |

Le quote di partecipazione degli iscritti sono state pari a 423 mln (414 mln nel 2020).
Sono analizzate negli allegati B2 e attengono a:
- contributi a carico degli iscritti alla Gestione ex Enam per 47 mln (48 mln nel 2020);
- contributi per la prosecuzione volontaria per 5 mln (5 mln nel 2020);
- proventi derivanti dal divieto di cumulo fra pensioni e redditi da lavoro per 1 mln (1 mln nel 2020);
- le riduzioni dei trattamenti previdenziali di importo elevato ai sensi dell'art. 1, commi da 261 a 263 della Legge 30 dicembre 2018, n. 145 pari a 78 mln (76 mln nel 2020);
- riserve, valori capitali e di riscatto a fini pensionistici per 256 mln (240 mln nel 2020);
- riserve, valori capitali e di riscatto per TFS e TFR per 35 mln (43 mln nel 2020);

Le poste correttive e compensative di entrate correnti sono state rilevate in complessivi 7 mln (4 mln nel 2020) e riguardano, principalmente, i rimborsi per le varie tipologie di contributi (allegati B3).

- Altri ricavi e proventi

Gli altri ricavi e proventi sono stati rilevati in 892 mln (758 mln nel 2020) e riguardano:
- trasferimenti dallo Stato e da altri Enti per 94 mln (12 mln nel 2020);
- le entrate non classificate in altre voci per 14 mln (17 mln nel 2020) illustrate negli allegati B4;
- i valori di copertura di periodi assicurativi per 629 mln, in aumento rispetto all'esercizio precedente (532 mln), riconducibili alla fase conclusiva dell'attività di smaltimento delle giacenze in materia di riscatti e ricongiunzioni da altre gestioni dell'Istituto;
- il recupero di oneri tributari diversi per 62 mln;
- i trasferimenti dalla GIAS per abolizione di aliquote contributive pari a 93 mln (93 mln nel 2020).

Nell'esercizio in esame, la voce "Rimborso dalla GIAS a copertura del disavanzo economico della Gestione dei trattamenti pensionistici ai dipendenti dello Stato" (pari a 104 mln nel 2020) non è valorizzata, in quanto il disavanzo medesimo è interamente coperto dalla quota di "Apporto dello Stato per garantire il pagamento delle pensioni alla gestione CTPS (art. 2, co. 5, L. 183/2011)", indicata negli allegati B5 della Gestione speciale e della Cassa, e compresa tra gli oneri a carico della GIAS.

Costo della produzione -74.135 mln

I costi della produzione, pari a 74.135 mln (72.548 mln nel 2020), risultano distribuiti tra le contabilità autonome, nella misura indicata nella tabella seguente che mette a confronto gli importi rilevati nell'esercizio 2021 con quelli relativi al 2020.

(in milioni di euro)

| | 2021 | 2020 |
|---|---|---|
| ENPAS | 5.410 | 5.428 |
| INADEL | 2.854 | 2.811 |
| ENPDEP | 3 | 3 |
| CPDEL | 23.812 | 23.163 |
| CPI | 313 | 308 |
| CPUG | 67 | 64 |
| CPS | 5.233 | 4.978 |
| CTPS | 35.895 | 35.272 |
| Credito | 522 | 499 |
| ex ENAM | 26 | 22 |
| Totale | 74.135 | 72.548 |

- Prestazioni istituzionali

Nell'ambito di tale voce si evidenziano:

- le spese per prestazioni (allegati B5), rilevate in complessivi 73.174 mln (71.580 mln nel 2020), riferite alle rate di pensione in pagamento, ai trattamenti di fine servizio (indennità di buonuscita e indennità premio di servizio) e di fine rapporto (TFR) e alle prestazioni creditizie, sociali e assistenziali. Il suddetto importo non è comprensivo degli oneri posti a carico della GIAS da specifiche disposizioni di legge (14.099 mln);
- gli oneri per la gestione delle strutture sociali pari a 19 mln (19 mln nel 2020);
- gli oneri a carico della Gestione unitaria delle prestazioni creditizie e sociali per il trasferimento allo Stato delle entrate per interessi attivi, derivanti dalla concessione di prestazioni creditizie agli iscritti, ai sensi dell'art. 1, co. 306, della legge 190/2014 per 55 mln (55 mln 2020);
- le poste correttive e compensative di spese correnti a rettifica delle spese per prestazioni per 147 mln (112 mln nel 2020); tali poste attengono essenzialmente al recupero delle prestazioni (allegati B6).

2021 Gestione n. 44

Nella tabella che segue viene riportato, per singola contabilità autonoma, il dettaglio delle spese sopra indicate.

(in mln di euro)

| | Rate di pensione a carico della gestione | Indennità una tantum in luogo di pensione | TFS | TFR | Indennità di morte (ASV) | Prestazioni creditizie, sociali e assistenziali | Onere per la gestione delle strutture sociali | Poste correttive e compensative di spese correnti | Onere art. 1, co. 306, l. 190/2014 | Totale spese per prestazioni |
|---|---|---|---|---|---|---|---|---|---|---|
| ENPAS | | | 4.710 | 578 | | | | -4 | | 5.283 |
| INADEL | | | 2.588 | 234 | | | | -3 | | 2.819 |
| ENPDEP | | | | | 2 | | | ... | | 2 |
| CPDEL | 23.504 | ... | | | | | | -41 | | 23.463 |
| CPI | 306 | | | | | | | -1 | | 305 |
| CPUG | 67 | | | | | | | ... | | 66 |
| CPS | 5.174 | | | | | | | -7 | | 5.167 |
| CTPS | 35.564 | 8 | | | | | | -90 | | 35.482 |
| Credito | | | | | | 421 | 19 | ... | 55 | 495 |
| Ex ENAM | | | | | | 19 | | ... | | 19 |
| Ex INPDAP | 64.614 | 8 | 7.297 | 812 | 2 | 440 | 19 | -147 | 55 | 73.101 |

Nei prospetti che seguono sono riportati, per contabilità autonoma, il numero delle pensioni esistenti alla fine degli anni 2021 e 2020

Numero delle pensioni in essere alla fine degli anni 2021 e 2020

| | Anno 2021 | Anno 2020 | Variazione |
|---|---|---|---|
| CPDEL | 1.181.702 | 1.162.653 | 19.049 |
| CPI | 16.906 | 16.771 | 135 |
| CPUG | 3.303 | 3.173 | 130 |
| CPS | 88.030 | 85.210 | 2.820 |
| CTPS | 1.815.238 | 1.788.657 | 26.581 |
| TOTALE | 3.105.179 | 3.056.464 | 48.715 |

- Accantonamento al Fondo rischi

Comprende l'assegnazione al fondo di garanzia a copertura dei rischi per l'erogazione di mutui a cooperative ed Enti e prestiti a iscritti alle gestioni delle prestazioni creditizie ed ex ENAM per 4 mln (5 mln nel 2020) ed il prelievo dal medesimo Fondo di 13 mln (2 mln nel 2020).

- Oneri diversi di gestione

Tra gli oneri diversi di gestione sono compresi:

- i trasferimenti passivi per 250 mln (234 mln nel 2020), illustrati negli allegati B7;
- le spese non classificabili in altre voci per 12 mln (3 mln nel 2020);
- le spese di amministrazione per 386 mln (391 mln nel 2020) che rappresentano la quota parte delle spese di amministrazione dell'INPS attribuite alla Gestione speciale, in base ai criteri previsti dall'art. 57 del vigente Regolamento per l'amministrazione e la contabilità;

- gli oneri per il trasferimento allo Stato delle economie derivanti dalla riduzione delle spese di amministrazione per 86 mln (87 mln nel 2020);
- i valori di copertura di periodi assicurativi trasferiti a fondi amministrati dall'Istituto per 231 mln (212 mln nel 2020);
- il trasferimento dalle gestioni previdenziali delle riduzioni dei trattamenti pensionistici di importo elevato per accantonamento - art. 1, commi da 261 a 263 della Legge 30 dicembre 2018, n. 145 per 78 mln (76 mln nel 2020).

Nel prospetto che segue viene proposto un riepilogo per aggregati delle spese di amministrazione rilevate negli anni 2020 e 2021 per la Gestione speciale.

| Tipologia di spese | ANNO 2020 | ANNO 2021 |
|---|---|---|
| - Spese per il personale | 268.693.504,54 | 257.896.518,65 |
| - Servizi postali, bancari e di altri enti | 12.853.780,12 | 12.894.135,93 |
| - Spese postali e telefoniche | 13.241.698,00 | 11.925.802,00 |
| - Spese di gestione e conduzione immobili strumentali | 24.738.686,00 | 25.224.263,00 |
| - Spese legali | 564.441,50 | 607.529,38 |
| - Servizi e dispositivi informatici | 56.284.254,00 | 72.835.596,00 |
| - Altre spese | 35.141.286,88 | 24.110.980,25 |
| *Totale spese* | 411.517.651,04 | 405.494.825,21 |
| - Meno recuperi | 17.201.341,37 | 13.850.895,00 |
| - Meno residui insussistenti passivi | 3.735.183,00 | 5.722.114,00 |
| *Totale spese nette* | **390.581.126,67** | **385.921.816,21** |

Proventi e oneri finanziari 84 mln

Tra gli altri proventi finanziari, si evidenziano gli utili della gestione degli investimenti patrimoniali non unitari, pari a 110 mln (153 mln nel 2020).

Tra gli oneri finanziari, sono presenti interessi passivi su prestazioni arretrate per 4 mln (5 mln nel 2020) e perdite degli investimenti patrimoniali non unitari per 23 mln (25 mln nel 2020).

2021 Gestione n. 44

Rettifiche di valore di attività finanziarie -4 mln

Sono presenti crediti inesigibili (all. B8), pari a 4 mln (1 mln nel 2020).

Proventi e oneri straordinari 35 mln

Tale voce comprende:

- Plusvalore da alienazione immobili per 3 mln (7 mln nel 2020);
- Eccedenza del fondo ammortamento immobili per 8 mln (3 mln nel 2020);
- Perdita su valore mobiliare e immobiliare per 4 mln (1 mln nel 2020);
- l'eliminazione di residui passivi per 37 mln (29 mln nel 2020);
- l'eliminazione di residui attivi per 9 mln (0,3 mln nel 2020)

Imposte dell'esercizio -14 mln

Gli oneri tributari a carico della gestione, quasi interamente riferibili al versamento dell'IRAP, sono stati pari a 14 mln (15 mln nel 2020).

Risultato di esercizio

L'esercizio in esame si è chiuso con un disavanzo economico di 14.435 mln, rispetto a 14.023 mln dell'esercizio precedente.

Gestione n. 44 2021

## STATO PATRIMONIALE

**Nel prospetto seguente sono evidenziate, sinteticamente, le componenti patrimoniali della Gestione speciale all'inizio e alla fine dell'esercizio 2021**

(in mln di euro)

| | STATO PATRIMONIALE | | VARIAZIONI |
|---|---|---|---|
| | al 31.12.2021 | al 31.12.2020 | |
| ATTIVO | | | |
| IMMOBILIZZAZIONI | | | |
| IMMOBILIZZAZIONI MATERIALI | 780 | 819 | -39 |
| Terreni e fabbricati | 780 | 819 | -39 |
| IMMOBILIZZAZIONI FINANZIARIE | 4.952 | 5.541 | -588 |
| Crediti verso altri | 4.032 | 4.528 | -496 |
| Altri titoli | 906 | 996 | -90 |
| Crediti finanziari diversi | 14 | 17 | -3 |
| Impieghi in oro | ... | ... | 0 |
| TOTALE IMMOBILIZZAZIONI | 5.733 | 6.360 | -628 |
| ATTIVO CIRCOLANTE | | | |
| RESIDUI ATTIVI | 887 | 877 | 10 |
| Crediti verso iscritti, soci e terzi | 807 | 802 | 5 |
| Crediti verso lo Stato e altri soggetti pubblici | 3 | 3 | ... |
| Crediti verso altri | 77 | 72 | 5 |
| DISPONIBILITA' LIQUIDE | 28.970 | 31.902 | -2.932 |
| TOTALE ATTIVO CIRCOLANTE | 29.858 | 32.780 | -2.922 |
| RATEI E RISCONTI | | | |
| Ratei attivi | 2.211 | 2.176 | 35 |
| TOTALE RATEI E RISCONTI | 2.211 | 2.176 | 35 |
| TOTALE ATTIVO | 37.801 | 41.316 | -3.515 |
| PASSIVO | | | |
| PATRIMONIO NETTO | | | |
| Contributo per ripiano disavanzi (art.1, co.5, L.147/2013) | 25.198 | 25.198 | 0 |
| Ripiano delle anticipazioni di bilancio (art.1, co.178-179, L.205/2017) | 22.529 | 22.529 | 0 |
| Disavanzi economici esercizi precedenti | -83.995 | -69.972 | -14.023 |
| Disavanzi economici di esercizio | -14.435 | -14.023 | -413 |
| TOTALE PATRIMONIO NETTO | -50.703 | -36.267 | -14.435 |
| FONDO RISCHI E ONERI | | | |
| Altri rischi e oneri futuri | 902 | 912 | -9 |
| TOTALE FONDO RISCHI E ONERI | 902 | 912 | -9 |
| DEBITI | | | |
| Debito verso fornitori | ... | ... | ... |
| Debiti verso istituti di previdenza per trasferimenti passivi | 3 | 3 | 0 |
| Debiti verso iscritti, soci e terzi per prestazioni dovute | 703 | 582 | 121 |
| Debiti verso lo Stato e soggetti pubblici | 94 | 91 | 2 |
| Debiti diversi | 86.676 | 75.758 | 10.917 |
| TOTALE DEBITI | 87.475 | 76.434 | 11.040 |
| RATEI E RISCONTI | | | |
| Ratei passivi | 127 | 237 | -110 |
| TOTALE RATEI E RISCONTI | 127 | 237 | -110 |
| TOTALE PASSIVO | 37.801 | 41.316 | -3.515 |

Tra le voci dell'attivo patrimoniale al 31 dicembre 2021, si evidenziano:

- le immobilizzazioni materiali, pari a 780 mln (819 mln a fine 2020);
- le immobilizzazioni finanziarie, pari a 4.952 mln (5.541 mln a inizio esercizio) che comprendono crediti verso altri soggetti (per mutui e prestiti) per 4.032 mln, altri titoli (fondi immobiliari) per 906 mln e crediti finanziari diversi per 14 mln;
- i residui attivi pari a 887 mln (877 mln a fine 2020) che comprendono i crediti verso gli iscritti pari a 807 mln, i crediti verso lo Stato e altri soggetti pubblici per 3 mln, i crediti verso altri per 77 mln;
- le disponibilità liquide dovute al credito in c/c verso la gestione per la produzione dei servizi a 28.970 mln;
- i ratei attivi per contributi di competenza dell'anno, per 2.211 mln (2.176 mln a fine 2020) che si riferiscono alla quota dei contributi di competenza dell'anno 2021, che verranno riscossi nell'anno 2022.

Nel passivo si evidenziano:

- l'importo del contributo dello Stato per il ripiano del disavanzo per le anticipazioni concesse ai sensi dell'art. 1, co. 5, L. 147/2013, pari a 25.198 mln;
- l'importo del ripiano delle anticipazioni di bilancio ai sensi dell'art. 1 co. 178-179, L. 205/2017 pari a 22.529 mln ;
- i disavanzi economici di esercizi precedenti pari a 83.995 mln;
- il Fondo di garanzia a copertura dei rischi connessi con l'erogazione dei prestiti e mutui e il Fondo accantonamenti vari, pari a 902 mln (912 a inizio esercizio);
- i debiti verso istituti di previdenza per trasferimenti passivi, pari a 3 mln;
- i debiti verso iscritti, soci e terzi per prestazioni dovute, pari a 703 mln (582 mln a inizio esercizio);
- i debiti verso lo Stato e altri soggetti pubblici, pari a 94 mln (91 a inizio anno);
- i debiti diversi, pari a 86.676 mln (75.758 mln a inizio esercizio), che comprendono il debito verso la gestione per la regolazione dei rapporti debitori verso lo Stato per anticipazioni sul fabbisogno finanziario;
- i ratei passivi per rate di pensione stimate pari a 127 mln (237 mln a fine 2020) che si riferiscono alle prestazioni di competenza dell'esercizio 2021, che avranno la loro manifestazione finanziaria nell'anno 2022.

Il deficit patrimoniale netto al 31 dicembre 2021 della "Gestione speciale di previdenza dei dipendenti dell'amministrazione pubblica, già iscritti al soppresso INPDAP" risulta pari a 50.703 mln.

[redacted]

IL DIRETTORE CENTRALE
BILANCIO CONTABILITÀ
E SERVIZI FISCALI

[redacted]

[redacted]

IL DIRETTORE GENERALE

[redacted]

Gestione n. 44 2021

# BILANCIO CONSUNTIVO

## GESTIONE SPECIALE DI PREVIDENZA PER I DIPENDENTI DELL'AMMINISTRAZIONE PUBBLICA, GIA' ISCRITTI ALL'INPDAP

### SITUAZIONE PATRIMONIALE AL 31 DICEMBRE 2021

| ATTIVO | | | | |
|---|---|---|---|---|
| Codice Conto | Denominazione conto | Consistenza al 31/12/2021 | Consistenza al 31/12/2020 | Variazioni |
| B | IMMOBILIZZAZIONI | | | |
| II | Immobilizzazioni Materiali | | | |
| 1 | Terreni e fabbricati | | | |
| | Fondo ammortamento immobili | -693.189.849,21 | -673.297.133,01 | -19.892.716,20 |
| | Immobili da reddito | 907.245.756,38 | 955.333.613,80 | -48.087.857,42 |
| | Immobili destinati a strutture sociali | 58.792.010,85 | 58.792.010,85 | 0,00 |
| | Immobili strumentali | 501.847.267,27 | 472.913.824,75 | 28.933.442,52 |
| | Quota di partecipazione all'acquisizione di immobili strumentali adibiti ad uffici | 5.574.686,53 | 5.660.535,77 | -85.849,24 |
| | ***TOTALE*** | ***780.269.871,82*** | ***819.402.852,16*** | ***-39.132.980,34*** |
| III | Immobilizzazioni Finanziarie | | | |
| 2 | Crediti | | | |
| 2d | verso altri | | | |
| | Mutui concessi agli iscritti della gestione Credito | 2.622.700.499,70 | 2.860.479.355,25 | -237.778.855,55 |
| | Mutui concessi agli iscritti della gestione Credito da perfezionare | 42.311.113,41 | 2.884.412,05 | 39.426.701,36 |
| | Mutui concessi dalla Cassa per le pensioni ai dipendenti degli Enti locali alle Cooperative edilizie, agli Enti locali e ad altri Enti | 153.763.954,38 | 164.754.470,38 | -10.990.516,00 |
| | Mutui concessi dalla Cassa per le pensioni ai sanitari alle Cooperative edilizie, agli Enti locali e ad altri Enti | 39.987.120,87 | 41.214.843,89 | -1.227.723,02 |
| | Mutui concessi dalla gestione unitaria delle prestazioni creditizie e sociali alle cooperative di iscritti | 7.004.383,36 | 7.004.383,36 | 0,00 |
| | Mutui ipotecari al personale art. 59 DPR 509/1979 | 95.460.945,66 | 106.246.791,14 | -10.785.845,48 |
| | Prestiti al personale art. 59 DPR n. 509/1979 | 17.169.476,80 | 17.593.319,58 | -423.842,78 |
| | Prestiti concessi agli iscritti della gestione Credito | 1.039.101.372,00 | 1.311.606.066,23 | -272.504.694,23 |
| | Prestiti concessi agli iscritti della gestione Credito da perfezionare | 13.841.878,35 | 15.399.843,67 | -1.557.965,32 |
| | Prestiti concessi agli iscritti della gestione per l'assistenza magistrale | 837.472,54 | 807.401,81 | 30.070,73 |
| | Prestiti concessi agli iscritti della gestione per l'assistenza magistrale da perfezionare | 12.456,57 | 0,00 | 12.456,57 |
| | Rate di prestiti della Gestione unitaria delle prestazioni creditizie e sociali riscosse in eccedenza negli esercizi precedenti, da rimborsare | 13.660,50 | 20.499,76 | -6.839,26 |
| 3 | Altri titoli | | | |
| | Fondi immobiliari | 906.070.808,21 | 995.644.116,21 | -89.573.308,00 |
| 4 | Crediti finanziari diversi | | | |
| | Crediti diversi | 14.144.076,22 | 17.175.034,86 | -3.030.958,64 |
| 5 | Impieghi in oro | | | |
| | Lingot i d'oro | 11.981,28 | 11.981,28 | 0,00 |
| | ***TOTALE*** | ***4.952.431.199,85*** | ***5.540.842.519,47*** | ***-588.411.319,62*** |
| | **TOTALE IMMOBILIZZAZIONI** | **5.732.701.071,67** | **6.360.245.371,63** | **-627.544.299,96** |
| C | ATTIVO CIRCOLANTE | | | |
| II | Residui attivi | | | |

2021 Gestione n. 44

| | | | | |
|---|---|---|---|---|
| 2 | Crediti verso iscritti, soci e terzi | | | |
| | Crediti per alienazione di immobili e diritti reali | 53.276.411,28 | 53.276.411,28 | 0,00 |
| | Crediti per aliquote contribu ive a carico dei datori di lavoro e/o degli iscritti | 708.341.903,36 | 703.087.726,00 | 5.254.177,36 |
| | Crediti per poste correttive e compensative di spese correnti | 30.472.905,57 | 28.909.555,60 | 1.563.349,97 |
| | Crediti per quote di partecipazione degli iscrit i all'onere di specifiche gestioni | 4.658.307,32 | 6.246.399,46 | -1.588.092,14 |
| | Crediti verso iscritti soci e terzi per entrate non classificabili in altre voci | 10.425.937,11 | 10.415.162,31 | 10.774,80 |
| 4 | Crediti verso lo Stato ed altri soggetti pubblici | | | |
| | Crediti per trasferimenti da parte dello Stato | 3.698,85 | 3.698,85 | 0,00 |
| | Crediti per trasferimenti da parte di altri Enti del settore pubblico | 3.455.608,96 | 3.356.232,53 | 99.376,43 |
| 5 | Crediti verso altri | | | |
| | Crediti per altre riscossioni | 76.709.054,56 | 72.138.255,49 | 4.570.799,07 |
| | Crediti per redditi e proventi patrimoniali | 59.463,55 | 62.264,81 | -2.801,26 |
| | ***TOTALE*** | ***887.403.290,56*** | ***877.495.706,33*** | ***9.907.584,23*** |
| IV | Disponibilità liquide | | | |
| 3 | Denaro e valori in cassa | | | |
| | Rapporti di c/c tra le gestioni e la gestione per la produzione dei servizi | 28.970.408.621,71 | 31.902.433.849,91 | -2.932.025.228,20 |
| | ***TOTALE*** | ***28.970.408.621,71*** | ***31.902.433.849,91*** | ***-2.932.025.228,20*** |
| | **TOTALE ATTIVO CIRCOLANTE** | **29.857.811.912,27** | **32.779.929.556,24** | **-2.922.117.643,97** |
| D | RATEI E RISCONTI | | | |
| I | Ratei e Risconti | | | |
| 1 | Ratei attivi | | | |
| | Ratei attivi | 2.210.598.000,00 | 2.175.543.000,00 | 35.055.000,00 |
| | ***TOTALE*** | ***2.210.598.000,00*** | ***2.175.543.000,00*** | ***35.055.000,00*** |
| | **TOTALE RATEI E RISCONTI** | **2.210.598.000,00** | **2.175.543.000,00** | **35.055.000,00** |
| | **TOTALE ATTIVO** | **37.801.110.983,94** | **41.315.717.927,87** | **-3.514.606.943,93** |

Gestione n. 44 2021

## GESTIONE SPECIALE DI PREVIDENZA PER I DIPENDENTI DELL'AMMINISTRAZIONE PUBBLICA, GIA' ISCRITTI ALL'INPDAP

### SITUAZIONE PATRIMONIALE AL 31 DICEMBRE 2021

| PASSIVO | | | | |
|---|---|---|---|---|
| Codice Conto | Denominazione conto | Consistenza al 31/12/2021 | Consistenza al 31/12/2020 | Variazioni |
| A | PATRIMONIO NETTO | | | |
| V | Contributi per ripiano disavanzi | | | |
| 1 | Contributi per ripiano disavanzi | | | |
| | Contributi per ripiano disavanzi | 25.198.340.216,00 | 25.198.340.216,00 | 0,00 |
| | Ripiano delle anticipazioni di bilancio | 22.529.367.701,17 | 22.529.367.701,17 | 0,00 |
| | ***TOTALE*** | ***47.727.707.917,17*** | ***47.727.707.917,17*** | ***0,00*** |
| VIII | Avanzi (Disavanzi) economici portati a nuovo | | | |
| 1 | Avanzi (Disavanzi) economici portati a nuovo | | | |
| | Avanzi esercizi precedenti | 34.780.121.635,74 | 38.153.588.858,48 | -3.373.467.222,74 |
| | Disavanzo economico esercizi precedenti | -118.775.116.560,51 | -108.125.874.668,21 | -10.649.241.892,30 |
| | ***TOTALE*** | ***-83.994.994.924,77*** | ***-69.972.285.809,73*** | ***-14.022.709.115,04*** |
| IX | Avanzo (Disavanzo) economico d'esercizio | | | |
| 1 | Avanzo (Disavanzo) economico d'esercizio | | | |
| | Avanzo di esercizio | 94.202.104,03 | 149.411.598,31 | -55.209.494,28 |
| | Disavanzo economico d'esercizio | -14.529.500.834,71 | -14.172.120.713,35 | -357.380.121,36 |
| | ***TOTALE*** | ***-14.435.298.730,68*** | ***-14.022.709.115,04*** | ***-412.589.615,64*** |
| | **TOTALE PATRIMONIO NETTO** | **-50.702.585.738,28** | **-36.267.287.007,60** | **-14.435.298.730,68** |
| C | FONDI PER RISCHI ED ONERI | | | |
| I | Fondi per Rischi ed oneri | | | |
| 3 | per altri rischi e oneri futuri | | | |
| | Fondo accantonamenti vari | 3.989.014,64 | 3.989.014,64 | 0,00 |
| | Fondo di garanzia a copertura dei rischi connessi con l'erogazione dei prestiti concessi o garantiti dall'Istituto agli iscritti della Gestione unitaria delle prestazioni creditizie e sociali, dei piccoli prestiti agli iscritti della Gestione ex Enam e dei mutui alle cooperative, agli Enti locali e ad altri Enti | 898.341.513,24 | 907.698.339,88 | -9.356.826,64 |
| | ***TOTALE*** | ***902.330.527,88*** | ***911.687.354,52*** | ***-9.356.826,64*** |
| | **TOTALE FONDI PER RISCHI ED ONERI** | **902.330.527,88** | **911.687.354,52** | **-9.356.826,64** |
| E | DEBITI | | | |
| I | Debiti | | | |
| 5 | Debiti verso fornitori | | | |
| | Debiti per l'acquisizione di immobilizzazioni tecniche | 0,00 | 221.540,00 | -221.540,00 |
| | Debiti per spese per l'acquisto di beni di consumo e di servizi | 5.177,63 | 2.356,10 | 2.821,53 |
| 9 | Debiti verso istituti di previdenza e sicurezza sociale | | | |
| | Debiti verso Istituti di previdenza per trasferimenti passivi | 2.687.521,55 | 2.687.521,55 | 0,00 |
| 10 | Debiti verso iscritti, soci e terzi per prestazioni dovute | | | |
| | Debiti per le spese per prestazioni istituzionali | 702.976.430,11 | 581.630.027,19 | 121.346.402,92 |
| 11 | Debiti verso lo Stato ed altri soggetti pubblici | | | |
| | Debiti per rimborsi | 29.102,11 | 29.102,11 | 0,00 |
| | Debiti per trasferimenti passivi allo Stato e ad altri soggetti pubblici | 93.584.349,80 | 91.428.407,82 | 2.155.941,98 |
| 12 | Debiti diversi | | | |
| | Debiti diversi | 67.335.539,35 | 67.140.646,41 | 194.892,94 |
| | Debiti per altre spese aventi natura di partite di giro | 22.390,45 | 22.390,45 | 0,00 |
| | Debiti per le concessioni di crediti e anticipazioni | 55.235.007,10 | 68.792.137,09 | -13.557.129,99 |
| | Debiti per oneri finanziari | 8.980.228,20 | 8.980.983,41 | -755,21 |

2021 Gestione n. 44

| | | | | |
|---|---|---|---|---|
| | Debiti per poste correttive e compensative di entrate correnti | 91.955,11 | 91.955,11 | 0,00 |
| | Debiti per spese non classificabili in altre voci | 436.410,97 | 436.410,97 | 0,00 |
| | Debito verso la Gestione per la regolazione dei rapporti debitori verso lo Stato per anticipazioni sul fabbisogno finanziario | 12.990.314.051,05 | 8.154.831.622,11 | 4.835.482.428,94 |
| | Depositi cauzionali | 179.335,50 | 156.476,08 | 22.859,42 |
| | Rapporti di c/c tra le Gestioni e la Gestione per la produzione dei servizi | 73.552.958.995,41 | 67.458.022.878,55 | 6.094.936.116,86 |
| | ***TOTALE*** | ***87.474.836.494,34*** | ***76.434.474.454,95*** | ***11.040.362.039,39*** |
| | **TOTALE DEBITI** | **87.474.836.494,34** | **76.434.474.454,95** | **11.040.362.039,39** |
| F | RATEI E RISCONTI | | | |
| I | Ratei e Risconti | | | |
| 1 | Ratei passivi | | | |
| | Ratei passivi | 126.529.700,00 | 236.843.126,00 | -110.313.426,00 |
| | ***TOTALE*** | ***126.529.700,00*** | ***236.843.126,00*** | ***-110.313.426,00*** |
| | **TOTALE RATEI E RISCONTI** | **126.529.700,00** | **236.843.126,00** | **-110.313.426,00** |
| | **TOTALE PASSIVO** | **37.801.110.983,94** | **41.315.717.927,87** | **-3.514.606.943,93** |

IL PRESIDENTE

PASQUALE TRIDICO

Gestione n. 44 2021

## GESTIONE SPECIALE DI PREVIDENZA PER I DIPENDENTI DELL'AMMINISTRAZIONE PUBBLICA, GIA' ISCRITTI ALL'INPDAP

### CONTO ECONOMICO DELL'ANNO 2021

| Codice Conto | Denominazione conto | Consuntivo 2021 | Consuntivo 2020 | Variazioni |
|---|---|---|---|---|
| ***A*** | ***VALORE DELLA PRODUZIONE*** | | | |
| A.01 | PROVENTI E CORRISPETTIVI PER LA PRODUZIONE DELLE PRESTAZIONI E/O SERVIZI | | | |
| | ENTRATE ACCERTATE NELL'ESERCIZIO | | | |
| | Aliquote contributive a carico dei datori di lavoro e/o degli iscritti | 58.256.953.476,96 | 57.211.816.363,43 | 1.045.137.113,53 |
| | Poste correttive e compensative di entrate correnti per proventi e corrispettivi derivanti dalla vendita di beni e/o prestazione di servizi | -7.340.185,76 | -3.516.312,30 | -3.823.873,46 |
| | Quote di partecipazione degli iscritti all'onere di specifiche gestioni | 422.545.992,09 | 413.673.093,25 | 8.872.898,84 |
| | RETTIFICA DELLE ENTRATE ACCERTATE NELL'ESERCIZIO CON I MOVIMENTI DEI RATEI E DEI RISCONTI | | | |
| | Contributi a carico dei datori di lavoro e/o degli iscritti (Ratei attivi finali) | 2.210.598.000,00 | 2.175.543.000,00 | 35.055.000,00 |
| | Contributi a carico dei datori di lavoro e/o degli iscritti (Ratei attivi iniziali) | -2.175.543.000,00 | -2.175.797.000,00 | 254.000,00 |
| | ***TOTALE PROVENTI E CORRISPETTIVI PER LA PRODUZIONE DELLE PRESTAZIONI E/O SERVIZI*** | ***58.707.214.283,29*** | ***57.621.719.144,38*** | ***1.085.495.138,91*** |
| A.05 | ALTRI RICAVI E PROVENTI | | | |
| | ENTRATE ACCERTATE NELL'ESERCIZIO | | | |
| | Copertura del mancato gettito contributivo | 92.928.000,00 | 92.928.000,00 | 0,00 |
| | Copertura disavanzo della Gestione dei trattamenti pensionistici | 0,00 | 103.508.342,43 | -103.508.342,43 |
| | Entrate derivanti dalla vendita di beni e dalla prestazione di servizi | 4.332,20 | 69.936,67 | -65.604,47 |
| | Entrate non classificabili in altre voci | 13.528.932,96 | 16.888.791,54 | -3.359.858,58 |
| | Poste correttive e compensative di entrate corren i per altri ricavi e proventi | 0,00 | -519,00 | 519,00 |
| | Recupero di oneri tributari diversi | 61.986.149,00 | 0,00 | 61.986.149,00 |
| | Trasferimenti da GIAS | 380.472,22 | 0,00 | 380.472,22 |
| | Trasferimenti da parte dello Stato | 5.288,00 | 10.835,75 | -5.547,75 |
| | Trasferimenti da parte di altri Enti del settore pubblico | 94.338.285,54 | 12.139.035,64 | 82.199.249,90 |
| | Valori di copertura di periodi assicurativi | 629.049.081,46 | 532.036.670,80 | 97.012.410,66 |
| | ***TOTALE ALTRI RICAVI E PROVENTI*** | ***892.220.541,38*** | ***757.581.093,83*** | ***134.639.447,55*** |
| | **TOTALE VALORE DELLA PRODUZIONE** | **59.599.434.824,67** | **58.379.300.238,21** | **1.220.134.586,46** |
| ***B*** | ***COSTO DELLA PRODUZIONE*** | | | |
| B.06 | COSTI PER ACQUISTO MATERIE PRIME, SUSSIDIARIE, CONSUMO E MERCI | | | |
| B.06 A | PRESTAZIONI ISTITUZIONALI | | | |
| | SPESE IMPEGNATE NELL'ESERCIZIO | | | |
| | Onere a carico della Gestione unitaria delle prestazioni creditizie e sociali per il trasferimento allo Stato delle entrate per interessi attivi, derivanti dalla concessione di prestazioni creditizie agli iscritti, ai sensi dell'art. 1, comma 306, della legge n. 190/2014 | -54.846.000,00 | -54.846.000,00 | 0,00 |
| | Oneri di gestione delle strutture sociali dell'ex Inpdap | -19.429.526,55 | -19.039.040,87 | -390.485,68 |
| | Poste correttive e compensative di spese correnti per prestazioni istituzionali | 146.871.340,41 | 111.988.515,10 | 34.882.825,31 |
| | Spese per prestazioni | -73.284.345.565,89 | -71.470.456.073,46 | -1.813.889.492,43 |
| | RETTIFICA DELLE SPESE IMPEGNATE NELL'ESERCIZIO CON I MOVIMENTI DEI RATEI, DEI RISCONTI E DELLE RIMANENZE | | | |
| | Spese per prestazioni istituzionali (Ratei passivi finali) | -126.529.700,00 | -236.843.126,00 | 110.313.426,00 |

| | | | | |
|---|---|---|---|---|
| | Spese per prestazioni istituzionali (Ratei passivi iniziali) | 236.843.126,00 | 127.140.000,00 | 109.703.126,00 |
| B.06 B | SPESE PER ACQUISTO BENI DI CONSUMO E SERVIZI | | | |
| | SPESE IMPEGNATE NELL'ESERCIZIO | | | |
| | Spese per acquisto di beni di consumo e di servizi | -48.989,49 | -35.474,83 | -13.514,66 |
| | ***TOTALE COSTI PER ACQUISTO MATERIE PRIME, SUSSIDIARIE, CONSUMO E MERCI*** | ***-73.101.485.315,52*** | ***-71.542.091.200,06*** | ***-1.559.394.115,46*** |
| B.12 | ACCANTONAMENTI AI FONDI PER RISCHI | | | |
| | ASSEGNAZIONI A FONDI E ACCANTONAMENTI VARI | | | |
| | Assegnazione al Fondo di garanzia a copertura dei rischi connessi con l'erogazione dei prestiti concessi o garantiti dall'Istituto agli iscritti della Gestione unitaria delle prestazioni creditizie e sociali, dei prestiti agli iscritti della gestione ex Enam e dei mutui alle Cooperative, agli Enti locali e ad altri Enti | -4.109.082,18 | -4.707.092,86 | 598.010,68 |
| | PRELIEVI DA FONDI E ACCANTONAMENTI VARI | | | |
| | Prelievo dal Fondo di garanzia a copertura dei rischi connessi con l'erogazione dei prestiti concessi o garantiti dall'Istituto agli iscritti della Gestione unitaria delle prestazioni creditizie e sociali, dei prestiti agli iscritti della gestione ex Enam e dei mutui alle Cooperative, agli Enti locali e ad altri Enti | 13.465.908,82 | 1.594.320,99 | 11.871.587,83 |
| | ***TOTALE ACCANTONAMENTI AI FONDI PER RISCHI*** | ***9.356.826,64*** | ***-3.112.771,87*** | ***12.469.598,51*** |
| B.14 | ONERI DIVERSI DI GESTIONE | | | |
| | SPESE IMPEGNATE NELL'ESERCIZIO | | | |
| | Oneri per il trasferimento allo Stato delle economie derivanti dalla riduzione degli stanziamenti relativi a spese di amministrazione | -86.177.803,69 | -87.049.498,69 | 871.695,00 |
| | Poste correttive e compensative di altre spese correnti | 359.647,58 | 344.191,43 | 15.456,15 |
| | Spese di amministrazione | -385.921.816,21 | -390.581.126,67 | 4.659.310,46 |
| | Spese non classificabili in altre voci | -11.800.166,13 | -3.181.408,05 | -8.618.758,08 |
| | Trasferimenti passivi | -250.257.564,06 | -233.833.968,74 | -16.423.595,32 |
| | Trasferimento dalle gestioni previdenziali delle riduzioni dei trattamenti pensionistici di importo elevato per accantonamento - art. 1, commi da 261 a 263 della Legge 30 dicembre 2018, n. 145 | -78.083.678,94 | -76.455.763,33 | -1.627.915,61 |
| | Valori di copertura di periodi assicurativi | -231.084.827,39 | -211.744.425,31 | -19.340.402,08 |
| | ***TOTALE ONERI DIVERSI DI GESTIONE*** | ***-1.042.966.208,84*** | ***-1.002.501.999,36*** | ***-40.464.209,48*** |
| | **TOTALE COSTO DELLA PRODUZIONE** | **-74.135.094.697,72** | **-72.547.705.971,29** | **-1.587.388.726,43** |
| | **DIFFERENZA TRA VALORI E COSTI DELLA PRODUZIONE (A) + (-B)** | **-14.535.659.873,05** | **-14.168.405.733,08** | **-367.254.139,97** |
| ***C*** | ***PROVENTI E ONERI FINANZIARI*** | | | |
| C.16 | ALTRI PROVENTI FINANZIARI | | | |
| | ENTRATE ACCERTATE NELL'ESERCIZIO | | | |
| | Redditi e proventi patrimoniali | 7.564,36 | 132,04 | 7.432,32 |
| | Utile di gestione degli investimenti patrimoniali non unitari | 110.321.597,38 | 153.097.111,45 | -42.775.514,07 |
| | ***TOTALE ALTRI PROVENTI FINANZIARI*** | ***110.329.161,74*** | ***153.097.243,49*** | ***-42.768.081,75*** |
| C.17 | INTERESSI PASSIVI ED ALTRI ONERI FINANZIARI | | | |
| | SPESE IMPEGNATE NELL'ESERCIZIO | | | |
| | Oneri finanziari | -4.052.434,10 | -5.085.490,91 | 1.033.056,81 |
| | Perdite investimenti patrimoniali non unitari | -22.727.405,85 | -24.641.651,14 | 1.914.245,29 |
| | ***TOTALE INTERESSI PASSIVI ED ALTRI ONERI FINANZIARI*** | ***-26.779.839,95*** | ***-29.727.142,05*** | ***2.947.302,10*** |
| | **TOTALE PROVENTI E ONERI FINANZIARI** | **83.549.321,79** | **123.370.101,44** | **-39.820.779,65** |
| ***D*** | ***RETTIFICHE DI VALORE DI ATTIVITÀ FINANZIARIE*** | | | |
| D.19 | SVALUTAZIONI DI ATTIVITÀ FINANZIARIE | | | |
| | SVALUTAZIONI DELL'ESERCIZIO | | | |
| | Inesigibilità di credi i | -4.288.099,04 | -878.817,24 | -3.409.281,80 |
| | ***TOTALE SVALUTAZIONI DI ATTIVITÀ FINANZIARIE*** | ***-4.288.099,04*** | ***-878.817,24*** | ***-3.409.281,80*** |

Gestione n. 44 2021

| | | | | |
|---|---|---|---|---|
| | **TOTALE RETTIFICHE DI VALORE DI ATTIVITÀ FINANZIARIE** | **-4.288.099,04** | **-878.817,24** | **-3.409.281,80** |
| ***E*** | ***PROVENTI E ONERI STRAORDINARI*** | | | |
| E.20 | PROVENTI STRAORDINARI | | | |
| | PROVENTI STRAORDINARI DELL'ESERCIZIO | | | |
| | Eccedenza del Fondo ammortamento immobili | 7.987.750,86 | 3.275.375,92 | 4.712.374,94 |
| | Plusvalore da alienazione immobili (di proprietà delle gestioni) | 2.836.646,29 | 7.133.607,98 | -4.296.961,69 |
| | ***TOTALE PROVENTI STRAORDINARI*** | ***10.824.397,15*** | ***10.408.983,90*** | ***415.413,25*** |
| E.21 | ONERI STRAORDINARI | | | |
| | ONERI STRAORDINARI DELL'ESERCIZIO | | | |
| | Perdita sui valori mobiliari e immobiliari | -3.520.784,38 | -1.495.670,97 | -2.025.113,41 |
| | ***TOTALE ONERI STRAORDINARI*** | ***-3.520.784,38*** | ***-1.495.670,97*** | ***-2.025.113,41*** |
| E.22 | SOPRAVVENIENZE ATTIVE ED INSUSSISTENZE DEL PASSIVO DERIVANTI DALLA GESTIONE DEI RESIDUI | | | |
| | SOPRAVVENIENZE ATTIVE ED INSUSSISTENZE DEL PASSIVO DERIVANTI DALLA GESTIONE DEI RESIDUI | | | |
| | Eliminazione residui passivi | 36.757.282,12 | 29.170.142,81 | 7.587.139,31 |
| | ***TOTALE SOPRAVVENIENZE ATTIVE ED INSUSSISTENZE DEL PASSIVO DERIVANTI DALLA GESTIONE DEI RESIDUI*** | ***36.757.282,12*** | ***29.170.142,81*** | ***7.587.139,31*** |
| E.23 | SOPRAVVENIENZE PASSIVE ED INSUSSISTENZE DELL'ATTIVO DERIVANTI DALLA GESTIONE DEI RESIDUI | | | |
| | SOPRAVVENIENZE PASSIVE ED INSUSSISTENZE DELL'ATTIVO DERIVANTI DALLA GESTIONE DEI RESIDUI | | | |
| | Eliminazione residui attivi | -8.965.182,93 | -337.629,17 | -8.627.553,76 |
| | ***TOTALE SOPRAVVENIENZE PASSIVE ED INSUSSISTENZE DELL'ATTIVO DERIVANTI DALLA GESTIONE DEI RESIDUI*** | ***-8.965.182,93*** | ***-337.629,17*** | ***-8.627.553,76*** |
| | **TOTALE PROVENTI E ONERI STRAORDINARI** | **35.095.711,96** | **37.745.826,57** | **-2.650.114,61** |
| | **RISULTATO PRIMA DELLE IMPOSTE (A) + (-B) + (-C) + (-D) + (E)** | **-14.421.302.938,34** | **-14.008.168.622,31** | **-413.134.316,03** |
| ***F*** | ***IMPOSTE DELL'ESERCIZIO*** | | | |
| F.01 | IMPOSTE DELL'ESERCIZIO | | | |
| | SPESE IMPEGNATE NELL'ESERCIZIO | | | |
| | Imposte su operazioni commerciali ed altri oneri tributari | -13.995.792,34 | -14.540.492,73 | 544.700,39 |
| | ***TOTALE IMPOSTE DELL'ESERCIZIO*** | ***-13.995.792,34*** | ***-14.540.492,73*** | ***544.700,39*** |
| | **TOTALE IMPOSTE DELL'ESERCIZIO** | **-13.995.792,34** | **-14.540.492,73** | **544.700,39** |
| | **AVANZO ECONOMICO / DISAVANZO ECONOMICO** | **-14.435.298.730,68** | **-14.022.709.115,04** | **-412.589.615,64** |

2021 Gestione n. 44

# ALLEGATI

Allegato B1

## CONTRIBUTI AL CARICO DEI DATORI DI LAVORE E DEGLI ISCRITTI

| DESCRIZIONE | CONSUNTIVO 2021 | | | | CONSUNTIVO 2020 | VARIAZIONI |
|---|---|---|---|---|---|---|
| | ACCERTATI NEL 2021 | Rateo al 31.12.2020 | Rateo al 31.12.2021 | DATO ECONOMICO | | |
| CONTR BUTI AGGIUNTIVI VERSATI DALLE AMMINISTRAZIONI STATALI (ART. 2, L. 335/95) | 10.800 000.000,00 | 0,00 | 0,00 | 10.800 000.000,00 | 10.800 000.000,00 | 0,00 |
| CONTR BUTI ORDINARI A FINI PENSIONISTICI | 40.670 206.309,85 | 1.982 884.000,00 | 2.015 078.000,00 | 40.702.400.309,85 | 39.778 055.244,08 | 924 345.065,77 |
| CONTR BUTI ORDINARI PER L'ASSICURAZIONE SOCIALE VITA | 9.493.781,03 | 0,00 | 0,00 | 9.493.781,03 | 9.755.708,85 | -261.927,82 |
| CONTR BUTI ORDINARI PER LE PRESTAZIONI CREDITIZIE E SOCIALI | 444 251.219,86 | 21.104.000,00 | 21 550.000,00 | 444 697.219,86 | 434.456.621,43 | 10 240.598,43 |
| CONTR BUTI ORDINARI PER TFR | 3.039.762.220,38 | 0,00 | 0,00 | 3.039.762.220,38 | 2.722 390.396,73 | 317 371.823,65 |
| CONTR BUTI ORDINARI PER TFS (INDENNITÀ DI BUONUSCITA) | 2.424.453.371,82 | 32 292.000,00 | 32 885.000,00 | 2.425 046.371,82 | 2.520.183.418,25 | -95.137.046,43 |
| CONTR BUTI ORDINARI PER TFS (INDENNITÀ PREMIO DI SERVIZIO) | 854.159.805,81 | 139 263.000,00 | 141 085.000,00 | 855 981.805,81 | 932.111.684,56 | -76.129.878,75 |
| CONTR BUTO DI SOLIDAR ETÀ SU SOMME DESTINATE ALLA PREV DENZA COMPLEMENTARE (ART. 9-BIS, D L. 103/91, CONV. CON L. 166/91) | 13 656.285,58 | 0,00 | 0,00 | 13 656.285,58 | 13 565.790,03 | 90.495,55 |
| RECUPERO MAGGIORI ONERI CONTRIBUTIVI PER BENEFICI CONTRATTUALI DEGLI ISCRITTI | 970.482,63 | 0,00 | 0,00 | 970.482,63 | 1 043.499,50 | -73.016,87 |
| **TOTALE ALLEGATO B1** | **58.256.953.476,96** | **2.175.543.000,00** | **2.210.598.000,00** | **58.292.008.476,96** | **57.211.562.363,43** | **1.080.446.113,53** |

Gestione n. 44 2021

Allegato B2

QUOTE DI PARTECIPAZIONE DEGLI ISCRITTI

| DESCRIZIONE | CONSUNTIVO 2021 | CONSUNTIVO 2020 | VARIAZIONI |
|---|---|---|---|
| CONTIBUTI A CARICO DEGLI ISCRITTI ALLA GESTIONE ASSISTENZA MAGISTRALE (EX ENAM) | 46.845.634,15 | 47.679.456,00 | -833.821,85 |
| CONTRIBUTI PER LA PROSECUZIONE VOLONTARIA | 4.940.432,82 | 4.964.553,25 | -24.120,43 |
| CONTRIBUTI VOLONTARI A CARICO DEGLI ISCRITTI ALL'ASSICURAZIONE SOCIALE VITA, TRATTENUTI SU PENSIONE | 372.445,40 | 396.322,90 | -23.877,50 |
| PROVENTI DERIVANTI DAL DIVIETO DI CUMULO FRA PENSIONI E REDDITI DA LAVORO | 1.395.855,33 | 1.399.211,01 | -3.355,68 |
| RIDUZIONE DEI TRATTAMENTI PREVIDENZIALI AI SENSI DELL'ART. 1 COMMA 261 DELLA LEGGE 145/2018 | 78.083.678,94 | 76.455.763,33 | 1.627.915,61 |
| RISERVE, VALORI CAPITALI E DI RISCATTO A FINI PENSIONISTICI | 255.593.148,52 | 239.875.823,31 | 15.717.325,21 |
| RISERVE, VALORI CAPITALI E DI RISCATTO PER TFS E TFR | 35.314.796,93 | 42.901.963,45 | -7.587.166,52 |
| **TOTALE** | **422.545.992,09** | **413.673.093,25** | **8.872.898,84** |

2021 Gestione n. 44

Allegato B3

POSTE CORRETTIVE E COMPENSATIVE DELLE ENTRATE CORRENTI

| DESCRIZIONE | CONSUNTIVO 2021 | CONSUNTIVO 2020 | VARIAZIONI |
|---|---|---|---|
| RIMBORSO DELLE RISERVE E DEI VALORI CAPITALI DI RISCATTO VERSATI DAGLI ISCRITTI AI FONDI PER IL TRATTAMENTO DI FINE SERVIZIO DEI DIPENDENTI STATALI (EX ENPAS) E DEI DIPENDENTI DEGLI ENTI LOCALI (EX INADEL) | 707.188,60 | 567.156,78 | 140.031,82 |
| RIMBORSO DI CONTRIBUTI | 3.576.773,04 | 1.873.720,69 | 1.703.052,35 |
| RIMBORSO DI RISERVE E DI VALORI CAPITALI | 3.056.224,12 | 1.075.434,83 | 1.980.789,29 |
| **TOTALE** | **7.340.185,76** | **3.516.312,30** | **3.823.873,46** |

Allegato B4

ENTRATE NON CLASSIFICABILI IN ALTRE VOCI

| DESCRIZIONE | CONSUNTIVO 2021 | CONSUNTIVO 2020 | VARIAZIONI |
|---|---|---|---|
| ENTRATE DIVERSE | 5.290.020,25 | 7.873.046,79 | - 2.583.026,54 |
| INTERESSI PER LA RISCOSSIONE DILAZIONATA O DIFFERITA | 2.328,23 | 277,80 | 2.050,43 |
| INTERESSI PER LA RISCOSSIONE DILAZIONATA O DIFFERITA DEI CONTRIBUTI | 0,00 | 616.638,53 | - 616.638,53 |
| RISCOSSIONE DEL CONTRIBUTO AL FONDO DI GARANZIA A COPERTURADEI RISCHI PER L'EROGAZIONE DEI MUTUI ALLE COOPERATIVE, AGLI ENTI LOCALI E AD ALTRI ENTI | 0,00 | 82,15 | - 82,15 |
| RISCOSSIONE DEL CONTRIBUTO AL FONDO DI GARANZIA A COPERTURADEI RISCHI PER L'EROGAZIONE DEI PRESTITI CONCESSI O GARANTITI DALL'ISTITUTO | 4.109.082,18 | 4.707.010,71 | - 597.928,53 |
| SANZIONI CIVILI, AMMINISTRATIVE, MULTE E AMMENDE | 4.127.502,30 | 3.691.735,56 | 435.766,74 |
| **TOTALE ALLEGATO B4** | **13.528.932,96** | **16.888.791,54** | **- 3.359.858,58** |

Gestione n. 44 2021

Allegato B5

## SPESE PER PRESTAZIONI ISTITUZIONALI

| DESCRIZIONE | CONSUNTIVO 2021 | | | | CONSUNTIVO 2020 | VARIAZIONI |
|---|---|---|---|---|---|---|
| | IMPEGNATE NEL 2021 | Rateo al 31.12.2020 | Rateo al 31.12.2021 | DATO ECONOMICO | | |
| RATE DI PENSIONE A CARICO DELLA GESTIONE | 64.724.471.765,85 | 236 843.126,00 | 126 529.700,00 | 64.614.158.339,85 | 63.064.530 373,04 | 1.549.627 966,81 |
| INDENNITÀ UNA TANTUM IN LUOGO DI PENSIONE | 8 305.555,20 | 0,00 | 0,00 | 8 305 555,20 | 6.204 834,81 | 2.100.720,39 |
| **TOTALE A CARICO DELLE GESTIONI PENSIONISTICHE (A)** | **64.732.777.321,05** | **236.843.126,00** | **126.529.700,00** | **64.622.463.895,05** | **63.070.735.207,85** | **1.551.728.687,20** |
| **- ONERE A CARICO DELLA GIAS:** | | | | | | |
| ABOLIZIONE FACOLTÀ DI TRATTENIMENTO IN SERVIZIO DI ALCUNE CATEGORIE DI LAVORATORI (MAGISTRATI, ALTI D RIGENTI, PROFESSORI UNIVERSITARI, DIPLOMATICI, PREFETTI ECC.) - ART. 1 D.L. 90/2014, CONV. CON L. 114/2014 | 225 250.000,00 | 0,00 | 0,00 | 225 250.000,00 | 208.549 000,00 | 16.701 000,00 |
| APPORTO DELLO STATO PER GARANTIRE IL PAGAMENTO DELLE PENSIONI - ART. 2, CO. 5, L. 183/2011 | 7.720 259.598,41 | 0,00 | 0,00 | 7.720.259 598,41 | 7.497.259 977,60 | 222.999 620,81 |
| BENEFICI PER I LAVORATORI NON VEDENTI - ART. 9, L. 113/1985 E ART. 2, L. 120/1991 | 2 669.691,74 | 0,00 | 0,00 | 2 669 691,74 | 2.557 833,29 | 111 858,45 |
| BENEFICI PER I LAVORATORI SORDOMUTI ED NVALIDI CIVILI CON INVAL DITÀ SUPERIORE AL 74% - ART. 80, L. 388/2000 | 248 259.182,76 | 0,00 | 0,00 | 248 259.182,76 | 230.707 061,98 | 17.552.120,78 |
| BENEFICI VITT ME TERRORISMO - L. 266/2005 | 2 035.117,09 | 0,00 | 0,00 | 2 035.117,09 | 3.324 277,95 | -1.289.160,86 |
| COMMA 281 LS 2016 (C.D. OPZIONE DONNA) | 359 507.678,48 | 0,00 | 0,00 | 359 507.678,48 | 280.138 359,35 | 79.369 319,13 |
| IMPORTO AGGIUNTIVO - ART.70, C.7, L 388/2000 | 348.431,22 | 0,00 | 0,00 | 348.431,22 | 353 390,79 | -4 959,57 |
| MAGG. PENSIONE EX COMBATTENTI, ART 6, L.140/85 E L. 544/88 | 12.721,34 | 0,00 | 0,00 | 12.721,34 | 13 870,45 | -1.149,11 |
| MIGLIORAMENTI DELLE PENSIONI DEL SETTORE PUBBLICO - ART. 5, L. 544/88 | 1 021.082,80 | 0,00 | 0,00 | 1 021 082,80 | 1.156 835,57 | -135.752,77 |
| ONERE DERIVANTE DALL'ABOLIZIONE DELLA PENALIZZAZIONE PER L'ACCESSO ALLA PENSIONE ANTICIPATA CON ETÀ NFERIORE A 62 ANNI- AI SENSI DELL'ART.1, COMMA 299, DELLA LEGGE N. 208/2015 -COMMA 113 L. 190/2014 - COMMA 194 L. 232/2016 | 69 200.000,00 | 0,00 | 0,00 | 69.200 000,00 | 43.511.400,00 | 25.688 600,00 |
| ONERE PER CUMULO PERIODI ASSICURATIVI A FINI PENSIONISTICI - ART. 1, CO. 239 E SS., L. 228/2012 | 128 087.400,00 | 0,00 | 0,00 | 128 087.400,00 | 98.088.700,00 | 29.998.700,00 |
| PENSIONAMENTI ANTIC PATI PER ADDETTI A LAVORAZIONI CON IMPIEGO DI AMIANTO - ART. 13, CO. 6-8, L. 257/92 | 5 920.810,39 | 0,00 | 0,00 | 5 920 810,39 | 5.460 543,66 | 460 266,73 |
| PENSIONAMENTI ANTIC PATI PER ADDETTI A LAVORAZIONI PARTICOLARMENTE FATICOSE E PESANTI - D. LGS. 67/2011 | 20 322.393,98 | 0,00 | 0,00 | 20.322 393,98 | 19.026.429,96 | 1.295 964,02 |
| PENSIONAMENTO ANTIC PATO EX ART 15 D L. N. 4/2019 | 325.709.086,55 | 0,00 | 0,00 | 325.709.086,55 | 281.686 533,14 | 44.022 553,41 |
| PENSIONE QUOTA 100 - ART 14 D L. N. 4/2019 | 1.902 215.237,69 | 0,00 | 0,00 | 1.902.215 237,69 | 1.882.319 063,47 | 19.896.174,22 |
| PREPENSIONAMENTO LAVORATORI PRECOCI COMMI 199-205 L 232/2016 | 119 957.269,83 | 0,00 | 0,00 | 119 957.269,83 | 92.169 913,14 | 27.787 356,69 |
| QUOTA PARTE DI CIASCUNA MENS LITÀ DI PENSIONE EROGATA - ART. 2, CO. 4, LETT. A), L. 183/2011 | 2.549 070.000,00 | 0,00 | 0,00 | 2.549.070 000,00 | 2.528.800 000,00 | 20.270 000,00 |
| RICONOSC MENTO PEREQUAZIONE ART.1 D.L. 65/2015 (SENTENZA C.C. 70/2015) | 171 513.904,97 | 0,00 | 0,00 | 171 513.904,97 | 179.384.423,32 | -7.870 518,35 |

2021 Gestione n. 44

| | | | | | | |
|---|---|---|---|---|---|---|
| SALVAGUARDATI - ART. 1, CO. 194 E SS., L. 147/2013 (QUINTA SALVAGUARDIA) | 429.249,54 | 0,00 | 0,00 | 429.249,54 | 356.703,10 | 72.546,44 |
| SALVAGUARDATI - ART. 1, CO. 231, L. 228/2012 (TERZA SALVAGUARDIA) | 698.444,89 | 0,00 | 0,00 | 698.444,89 | 685.404,76 | 13.040,13 |
| SALVAGUARDATI - ART. 1, COMMI 346-348 L. 178/2020 (NONA SALVAGUARDIA) | 47.287,21 | 0,00 | 0,00 | 47.287,21 | 0,00 | 47.287,21 |
| SALVAGUARDATI - ART. 1 LEGGE 208/2015 (SETT MA SALVAGUARDIA) | 4.384.448,12 | 0,00 | 0,00 | 4.384.448,12 | 4.470.918,00 | -86.469,88 |
| SALVAGUARDATI - ART. 22, CO. 1 , D.L. 95/2012, CONV. CON L.135/2012 (SECONDA SALVAGUARDIA) | 3.186.652,19 | 0,00 | 0,00 | 3.186.652,19 | 3.257.391,46 | -70.739,27 |
| SALVAGUARDATI - ART. 2, L. 147/2014 (SESTA SALVAGUARDIA) | 68.941.443,98 | 0,00 | 0,00 | 68.941.443,98 | 69.469.040,04 | -527.596,06 |
| SALVAGUARDATI - ARTT. 11 E 11-BIS, D.L. 102/2013, CONV. CON L. 124/2013 (QUARTA SALVAGUARDIA) | 75.640.419,65 | 0,00 | 0,00 | 75.640.419,65 | 76.081.670,84 | -441.251,19 |
| SALVAGUARDATI - L. 232/2016 (OTTAVA SALVAGUARDIA) | 2.699.757,82 | 0,00 | 0,00 | 2.699.757,82 | 2.642.314,22 | 57.443,60 |
| SOMMA AGGIUNTIVA - ART. 5, CO. 1-4, L. 127/2007 | 58.928.032,28 | 0,00 | 0,00 | 58.928.032,28 | 59.056.937,51 | -128.905,23 |
| TOTALIZZAZIONE PERIODI ASSICURATIVI - D. LGS. 42/2006 | 32.412.082,17 | 0,00 | 0,00 | 32.412.082,17 | 31.308.804,18 | 1.103.277,99 |
| **TOTALE A CARICO GIAS (B)** | **14.098.727.425,10** | **0,00** | **0,00** | **14.098.727.425,10** | **13.601.836.797,78** | **496.890.627,32** |
| **IMPORTO LORDO DELLE PRESTAZIONI PENSIONISTICHE (A + B)** | **78.831.504.746,15** | **236.843.126,00** | **126.529.700,00** | **78.721.191.320,15** | **76.672.572.005,63** | **2.048.619.314,52** |
| **ALTRE PRESTAZIONI** | | | | | | |
| TRATTAMENTO DI FINE SERVIZIO (INDENNITÀ DI BUONUSCITA) | 4.709 584.510,36 | 0,00 | 0,00 | 4.709 584.510,36 | 4.818 889.342,92 | -109 304.832,56 |
| TRATTAMENTO DI FINE SERVIZIO (INDENNITÀ PREMIO DI SERVIZIO) | 2.587 814.736,22 | 0,00 | 0,00 | 2.587 814.736,22 | 2.575 509.608,12 | 12 305.128,10 |
| TRATTAMENTO DI FINE RAPPORTO (TFR) | 811 622.584,84 | 0,00 | 0,00 | 811 622.584,84 | 700.770.133,09 | 110 852.451,75 |
| INDENNITÀ DI MORTE A FAVORE DEGLI EREDI DI ISCRITTI ALL'ASSICURAZIONE SOCIALE VITA | 2 378.085,97 | 0,00 | 0,00 | 2 378.085,97 | 2 646.846,82 | -268.760,85 |
| PRESTAZIONI ASSISTENZIALI (EX ENAM) | 18.684.986,09 | 0,00 | 0,00 | 18.684.986,09 | 15.624.698,58 | 3.060.287,51 |
| PRESTAZIONI CREDITIZI E SOCIALI | 421.483 341,36 | 0,00 | 0,00 | 421.483.341,36 | 395.983.362,08 | 25.499.979,28 |
| **TOTALE ALTRE PRESTAZIONI ( C )** | **8.551.568.244,84** | **0,00** | **0,00** | **8.551.568.244,84** | **8.509.423.991,61** | **42.144.253,23** |
| **TOTALE SPESE PER PRESTAZIONI ISTITUZIONALI (A+ C)** | **73.284.345.565,89** | **236.843.126,00** | **126.529.700,00** | **73.174.032.139,89** | **71.580.159.199,46** | **1.593.872.940,43** |
| **TOTALE IMPORTO LORDO DELLE PRESTAZIONI A CARICO DELLA GESTIONE (A+B+C)** | **87.383.072.990,99** | **236.843.126,00** | **126.529.700,00** | **87.272.759.564,99** | **85.181.995.997,24** | **2.090.763.567,75** |

Gestione n. 44 2021

Allegato B6

POSTE CORRETTIVE E COMPENSATIVE DELLE USCITE

| DESCRIZIONE | CONSUNTIVO 2021 | CONSUNTIVO 2020 | VARIAZIONI |
|---|---|---|---|
| GESTIONE ASSISTENZA MAGISTRALE | 2.365,00 | 0,00 | 2.365,00 |
| GESTIONE UNITARIA PRESTAZIONI CREDITIZIE E SOCIALI | 430.839,66 | 981.849,43 | -551.009,77 |
| GEST.PREV.PERS.DIPEND.ENTI DIR. PUBBL. | 150,00 | 10.659,86 | -10.509,86 |
| RECUPERI E REINTROITI DI PRESTAZIONI - INDENNITA' DI BUONUSCITA AGLIISCRITTI | 3.770.300,94 | 4.524.824,91 | -754.523,97 |
| RECUPERI E REINTROITI DI PRESTAZIONI - INDENNITA' PREMIO DI FINE SERVIZIOAGLI ISCRITTI | 2.404.658,72 | 1.454.944,71 | 949.714,01 |
| RECUPERI E REINTROITO DI PRESTAZIONI -TRATTAMENTO DI FINERAPPORTO AGLI ISCRITTI | 1.184.622,82 | 1.622.185,34 | -437.562,52 |
| RECUPERO DI PRESTAZIONI PENSIONISTICHE | 139.041.854,10 | 103.383.975,06 | 35.657.879,04 |
| RIVALSA VERSO ALTRI ENTI PER QUOTE DI TRATTAMENTO DI FINE SERVIZIO AD ONERE RIPARTITO | 36.549,17 | 10.075,79 | 26.473,38 |
| **TOTALE** | **146.871.340,41** | **111.988.515,10** | **34.882.825,31** |

Allegato B7

TRASFERIMENTI PASSIVI

| DESCRIZIONE | CONSUNTIVO 2021 | CONSUNTIVO 2020 | VARIAZIONI |
|---|---|---|---|
| CONTRIBUZIONE A FAVORE DEGLI ENTI DI PATRONATO E DI ASSISTENZA SOCIALE | 93.525.125,65 | 91.368.679,59 | 2.156.446,06 |
| FINANZIAMENTI A PREVIDENZA COMPLEMENTARE | 92.683.095,56 | 79.723.739,69 | 12.959.355,87 |
| TRASFERIMENTI PER FINANZIAMENTO DELLA COMMISSIONE DI VIGILANZA SUI FONDI PENSIONE AI SENSI DELL'ART. 59, C. 39, LEGGE N. 449/1997 | 134.418,15 | 141.465,71 | -7.047,56 |
| VALORI CAPITALI PER INDENNITA' PREMIO DI SERVIZIO, INDENNITA' DI BUONUSCITA E TRATTAMENTO DI FINE RAPPORTO TRASFERITI AD ALTRI ENTI | 2.361.123,50 | 7.570.847,90 | -5.209.724,40 |
| VALORI PER LA COPERTURA DEI PERIODI ASSICURATIVI TRASFERITIAD ALTRI ENTI DI PREVIDENZA | 61.553.801,20 | 55.029.235,85 | 6.524.565,35 |
| **TOTALE** | **250.257.564,06** | **233.833.968,74** | **16.423.595,32** |

2021 Gestione n. 44

Allegato B8

INESIGIBILITA' DI CREDITI

| DESCRIZIONE | CONSUNTIVO 2021 | CONSUNTIVO 2020 | VARIAZIONI |
|---|---|---|---|
| ELIMINAZIONE DI RESIDUI ATTIVI PER IRRECUPERABILITA' O INESIGIBILITA' DI CREDITI DIVERSI | 14.949,78 | 4.698,98 | 10.250,80 |
| PERDITA PER IRRECUPERABILITA' DEI PICCOLI PRESTITI AGLI ISCRITTI | 2.624.468,74 | 532.098,07 | 2.092.370,67 |
| PERDITA PER IRRECUPERABILITA' DEI PRESTITI PLURIENNALI AGLI ISCRITTI | 1.648.680,52 | 342.020,19 | 1.306.660,33 |
| **TOTALE ALLEGATO B8** | **4.288.099,04** | **878.817,24** | **3.409.281,80** |

Gestione n. 44 2021

## GESTIONE PER IL TRATTAMENTO DI FINE SERVIZIO AL PERSONALE DIPENDENT DELLE AMMINISTRAZIONI STATALI (ENPAS)

### SITUAZIONE PATRIMONIALE AL 31 DICEMBRE 2021

| ATTIVO | | | | | |
|---|---|---|---|---|---|
| Codice Conto | Denominazione conto | Consistenza al 31/12/2021 | Consistenza al 31/12/2020 | Variazioni |
| B | IMMOBILIZZAZIONI | | | |
| II | Immobilizzazioni Materiali | | | |
| 1 | Terreni e fabbricati | | | |
| | Fondo ammortamento immobili | -194.827.554,21 | -188.967.421,34 | -5.860.132,87 |
| | Immobili da reddito | 211.576.827,63 | 224.324.737,62 | -12.747.909,99 |
| | Immobili destinati a strutture sociali | 8.091.986,71 | 8.091.986,71 | 0,00 |
| | Immobili strumentali | 182.922.959,74 | 170.103.485,97 | 12.819.473,77 |
| | Quota di partecipazione all'acquisizione di immobili strumentali adibiti ad uffici | 462.948,27 | 454.766,50 | 8.181,77 |
| | ***TOTALE*** | ***208.227.168,14*** | ***214.007.555,46*** | ***-5.780.387,32*** |
| III | Immobilizzazioni Finanziarie | | | |
| 2 | Crediti | | | |
| 2d | verso altri | | | |
| | Mutui ipotecari al personale art. 59 DPR 509/1979 | 17.289.654,13 | 19.536.738,69 | -2.247.084,56 |
| | Prestiti al personale art. 59 DPR n. 509/1979 | 6.700.470,12 | 6.889.530,02 | -189.059,90 |
| 3 | Altri titoli | | | |
| | Fondi immobiliari | 264.166.716,51 | 287.451.560,51 | -23.284.844,00 |
| 4 | Crediti finanziari diversi | | | |
| | Crediti diversi | 6.901.890,38 | 7.713.297,37 | -811.406,99 |
| | ***TOTALE*** | ***295.058.731,14*** | ***321.591.126,59*** | ***-26.532.395,45*** |
| | **TOTALE IMMOBILIZZAZIONI** | **503.285.899,28** | **535.598.682,05** | **-32.312.782,77** |
| C | ATTIVO CIRCOLANTE | | | |
| II | Residui attivi | | | |
| 2 | Crediti verso iscritti, soci e terzi | | | |
| | Crediti per alienazione di immobili e diritti reali | 31.719,15 | 31.719,15 | 0,00 |
| | Crediti per aliquote contributive a carico dei datori di lavoro e/o degli iscritti | 14.836.226,57 | 14.825.928,75 | 10.297,82 |
| | Crediti per poste correttive e compensative di spese correnti | 10.094.005,72 | 10.047.695,54 | 46.310,18 |
| | Crediti per quote di partecipazione degli iscritti all'onere di specifiche gestioni | 1.043.518,66 | 2.506.401,11 | -1.462.882,45 |
| | Crediti verso iscritti soci e terzi per entrate non classificabili in altre voci | 4.047.183,36 | 4.039.363,72 | 7.819,64 |
| 5 | Crediti verso altri | | | |
| | Crediti per altre riscossioni | 1.915,90 | 1.349,12 | 566,78 |
| | Crediti per redditi e proventi patrimoniali | 34.552,75 | 37.354,01 | -2.801,26 |
| | ***TOTALE*** | ***30.089.122,11*** | ***31.489.811,40*** | ***-1.400.689,29*** |
| IV | Disponibilità liquide | | | |
| 3 | Denaro e valori in cassa | | | |
| | Rapporti di c/c tra le gestioni e la gestione per la produzione dei servizi | 4.693.610.812,70 | 5.499.234.465,79 | -805.623.653,09 |
| | ***TOTALE*** | ***4.693.610.812,70*** | ***5.499.234.465,79*** | ***-805.623.653,09*** |
| | **TOTALE ATTIVO CIRCOLANTE** | **4.723.699.934,81** | **5.530.724.277,19** | **-807.024.342,38** |
| D | RATEI E RISCONTI | | | |
| I | Ratei e Risconti | | | |
| 1 | Ratei attivi | | | |
| | Ratei attivi | 32.885.000,00 | 32.292.000,00 | 593.000,00 |
| | ***TOTALE*** | ***32.885.000,00*** | ***32.292.000,00*** | ***593.000,00*** |
| | **TOTALE RATEI E RISCONTI** | **32.885.000,00** | **32.292.000,00** | **593.000,00** |
| | **TOTALE ATTIVO** | **5.259.870.834,09** | **6.098.614.959,24** | **-838.744.125,15** |

2021 Gestione n. 44

## SITUAZIONE PATRIMONIALE AL 31 DICEMBRE 2021

| PASSIVO | | | | |
|---|---|---|---|---|
| Codice Conto | Denominazione conto | Consistenza al 31/12/2021 | Consistenza al 31/12/2020 | Variazioni |
| A | PATRIMONIO NETTO | | | |
| VIII | Avanzi (Disavanzi) economici portati a nuovo | | | |
| 1 | Avanzi (Disavanzi) economici portati a nuovo | | | |
| | Avanzi esercizi precedenti | 6.054.383.987,35 | 7.084.820.317,93 | -1.030.436.330,58 |
| | ***TOTALE*** | ***6.054.383.987,35*** | ***7.084.820.317,93*** | ***-1.030.436.330,58*** |
| IX | Avanzo (Disavanzo) economico d'esercizio | | | |
| 1 | Avanzo (Disavanzo) economico d'esercizio | | | |
| | Disavanzo economico d'esercizio | -843.801.787,74 | -1.030.436.330,58 | 186.634.542,84 |
| | ***TOTALE*** | ***-843.801.787,74*** | ***-1.030.436.330,58*** | ***186.634.542,84*** |
| | **TOTALE PATRIMONIO NETTO** | **5.210.582.199,61** | **6.054.383.987,35** | **-843.801.787,74** |
| C | FONDI PER RISCHI ED ONERI | | | |
| I | Fondi per Rischi ed oneri | | | |
| 3 | per altri rischi e oneri futuri | | | |
| | Fondo accantonamenti vari | 385.243,86 | 385.243,86 | 0,00 |
| | ***TOTALE*** | ***385.243,86*** | ***385.243,86*** | ***0,00*** |
| | **TOTALE FONDI PER RISCHI ED ONERI** | **385.243,86** | **385.243,86** | **0,00** |
| E | DEBITI | | | |
| I | Debiti | | | |
| 9 | Debiti verso istituti di previdenza e sicurezza sociale | | | |
| | Debiti verso Istituti di previdenza per trasferimenti passivi | 2.590.000,00 | 2.590.000,00 | 0,00 |
| 10 | Debiti verso iscritti, soci e terzi per prestazioni dovute | | | |
| | Debiti per le spese per prestazioni istituzionali | 19.997.754,47 | 14.892.701,25 | 5.105.053,22 |
| 11 | Debiti verso lo Stato ed altri soggetti pubblici | | | |
| | Debiti per rimborsi | 29.049,89 | 29.049,89 | 0,00 |
| | Debiti per trasferimenti passivi allo Stato e ad altri soggetti pubblici | 8.945.482,55 | 8.727.680,87 | 217.801,68 |
| 12 | Debiti diversi | | | |
| | Debiti diversi | 17.279.933,39 | 17.544.936,70 | -265.003,31 |
| | Debiti per altre spese aventi natura di partite di giro | 22.390,45 | 22.390,45 | 0,00 |
| | Debiti per oneri finanziari | 677,89 | 677,89 | 0,00 |
| | Depositi cauzionali | 38.101,98 | 38.290,98 | -189,00 |
| | ***TOTALE*** | ***48.903.390,62*** | ***43.845.728,03*** | ***5.057.662,59*** |
| | **TOTALE DEBITI** | **48.903.390,62** | **43.845.728,03** | **5.057.662,59** |
| | **TOTALE PASSIVO** | **5.259.870.834,09** | **6.098.614.959,24** | **-838.744.125,15** |

Gestione n. 44 2021

## GESTIONE PER IL TRATTAMENTO DI FINE SERVIZIO AL PERSONALE DIPENDENT DELLE AMMINISTRAZIONI STATALI (ENPAS)

### CONTO ECONOMICO DELL'ANNO 2021

| Codice Conto | Denominazione conto | Consuntivo 2021 | Consuntivo 2020 | Variazioni |
|---|---|---|---|---|
| *A* | *VALORE DELLA PRODUZIONE* | | | |
| A.01 | PROVENTI E CORRISPETTIVI PER LA PRODUZIONE DELLE PRESTAZIONI E/O SERVIZI | | | |
| | ENTRATE ACCERTATE NELL'ESERCIZIO | | | |
| | Aliquote contributive a carico dei datori di lavoro e/o degli iscritti | 4.471.271.872,98 | 4.361.322.670,41 | 109.949.202,57 |
| | Poste correttive e compensative di entrate correnti per proventi e corrispettivi derivanti dalla vendita di beni e/o prestazione di servizi | -705.986,67 | -506.272,04 | -199.714,63 |
| | Quote di partecipazione degli iscritti all'onere di specifiche gestioni | 34.203.596,60 | 41.418.759,02 | -7.215.162,42 |
| | RETTIFICA DELLE ENTRATE ACCERTATE NELL'ESERCIZIO CON I MOVIMENTI DEI RATEI E DEI RISCONTI | | | |
| | Contributi a carico dei datori di lavoro e/o degli iscritti (Ratei attivi finali) | 32.885.000,00 | 32.292.000,00 | 593.000,00 |
| | Contributi a carico dei datori di lavoro e/o degli iscritti (Ratei attivi iniziali) | -32.292.000,00 | -32.665.000,00 | 373.000,00 |
| | ***TOTALE PROVENTI E CORRISPETTIVI PER LA PRODUZIONE DELLE PRESTAZIONI E/O SERVIZI*** | ***4.505.362.482,91*** | ***4.401.862.157,39*** | ***103.500.325,52*** |
| A.05 | ALTRI RICAVI E PROVENTI | | | |
| | ENTRATE ACCERTATE NELL'ESERCIZIO | | | |
| | Entrate non classificabili in altre voci | 1.252.843,98 | 2.489.659,96 | -1.236.815,98 |
| | Recupero di oneri tributari diversi | 11.400.652,00 | 0,00 | 11.400.652,00 |
| | Trasferimenti da parte dello Stato | 0,00 | 6.335,87 | -6.335,87 |
| | Trasferimenti da parte di altri Enti del settore pubblico | 52.184.613,41 | 175.208,90 | 52.009.404,51 |
| | ***TOTALE ALTRI RICAVI E PROVENTI*** | ***64.838.109,39*** | ***2.671.204,73*** | ***62.166.904,66*** |
| | **TOTALE VALORE DELLA PRODUZIONE** | **4.570.200.592,30** | **4.404.533.362,12** | **165.667.230,18** |
| *B* | *COSTO DELLA PRODUZIONE* | | | |
| B.06 | COSTI PER ACQUISTO MATERIE PRIME, SUSSIDIARIE, CONSUMO E MERCI | | | |
| B.06A | PRESTAZIONI ISTITUZIONALI | | | |
| | SPESE IMPEGNATE NELL'ESERCIZIO | | | |
| | Poste correttive e compensative di spese correnti per prestazioni istituzionali | 4.477.323,00 | 5.852.331,35 | -1.375.008,35 |
| | Spese per prestazioni | -5.287.149.338,46 | -5.317.362.255,71 | 30.212.917,25 |
| | ***TOTALE COSTI PER ACQUISTO MATERIE PRIME, SUSSIDIARIE, CONSUMO E MERCI*** | ***-5.282.672.015,46*** | ***-5.311.509.924,36*** | ***28.837.908,90*** |
| B.14 | ONERI DIVERSI DI GESTIONE | | | |
| | SPESE IMPEGNATE NELL'ESERCIZIO | | | |
| | Oneri per il trasferimento allo Stato delle economie derivanti dalla riduzione degli stanziamenti relativi a spese di amministrazione | -7.149.057,63 | -7.073.369,92 | -75.687,71 |
| | Poste correttive e compensative di altre spese correnti | 73.010,32 | 97.319,24 | -24.308,92 |
| | Spese di amministrazione | -32.048.768,42 | -31.379.222,76 | -669.545,66 |
| | Spese non classificabili in altre voci | -186.886,05 | -192.444,29 | 5.558,24 |
| | Trasferimenti passivi | -86.960.133,53 | -77.336.339,03 | -9.623.794,50 |
| | Valori di copertura di periodi assicurativi | -756.791,34 | -283.657,18 | -473.134,16 |
| | ***TOTALE ONERI DIVERSI DI GESTIONE*** | ***-127.028.626,65*** | ***-116.167.713,94*** | ***-10.860.912,71*** |
| | **TOTALE COSTO DELLA PRODUZIONE** | **-5.409.700.642,11** | **-5.427.677.638,30** | **17.976.996,19** |
| | **DIFFERENZA TRA VALORI E COSTI DELLA PRODUZIONE (A) + (-B)** | **-839.500.049,81** | **-1.023.144.276,18** | **183.644.226,37** |
| *C* | *PROVENTI E ONERI FINANZIARI* | | | |

2021 Gestione n. 44

| | | | | |
|---|---|---|---|---|
| C.16 | ALTRI PROVENTI FINANZIARI | | | |
| | ENTRATE ACCERTATE NELL'ESERCIZIO | | | |
| | Redditi e proventi patrimoniali | 2.768,81 | 2,26 | 2.766,55 |
| | ***TOTALE ALTRI PROVENTI FINANZIARI*** | ***2.768,81*** | ***2,26*** | ***2.766,55*** |
| C.17 | INTERESSI PASSIVI ED ALTRI ONERI FINANZIARI | | | |
| | SPESE IMPEGNATE NELL'ESERCIZIO | | | |
| | Oneri finanziari | -185.064,76 | -763.235,79 | 578.171,03 |
| | Perdite investimenti patrimoniali non unitari | -5.476.002,90 | -5.492.637,38 | 16.634,48 |
| | ***TOTALE INTERESSI PASSIVI ED ALTRI ONERI FINANZIARI*** | ***-5.661.067,66*** | ***-6.255.873,17*** | ***594.805,51*** |
| | **TOTALE PROVENTI E ONERI FINANZIARI** | **-5.658.298,85** | **-6.255.870,91** | **597.572,06** |
| ***D*** | ***RETTIFICHE DI VALORE DI ATTIVITÀ FINANZIARIE*** | | | |
| D.19 | SVALUTAZIONI DI ATTIVITÀ FINANZIARIE | | | |
| | SVALUTAZIONI DELL'ESERCIZIO | | | |
| | Inesigibilità di crediti | -11.909,82 | -1.659,02 | -10.250,80 |
| | ***TOTALE SVALUTAZIONI DI ATTIVITÀ FINANZIARIE*** | ***-11.909,82*** | ***-1.659,02*** | ***-10.250,80*** |
| | **TOTALE RETTIFICHE DI VALORE DI ATTIVITÀ FINANZIARIE** | **-11.909,82** | **-1.659,02** | **-10.250,80** |
| ***E*** | ***PROVENTI E ONERI STRAORDINARI*** | | | |
| E.20 | PROVENTI STRAORDINARI | | | |
| | PROVENTI STRAORDINARI DELL'ESERCIZIO | | | |
| | Eccedenza del Fondo ammortamento immobili | 2.157.960,05 | 85.127,31 | 2.072.832,74 |
| | Plusvalore da alienazione immobili (di proprietà delle gestioni) | 2.072.858,10 | 138.988,50 | 1.933.869,60 |
| | ***TOTALE PROVENTI STRAORDINARI*** | ***4.230.818,15*** | ***224.115,81*** | ***4.006.702,34*** |
| E.21 | ONERI STRAORDINARI | | | |
| | ONERI STRAORDINARI DELL'ESERCIZIO | | | |
| | Perdita sui valori mobiliari e immobiliari | -69.234,03 | 0,00 | -69.234,03 |
| | ***TOTALE ONERI STRAORDINARI*** | ***-69.234,03*** | ***0,00*** | ***-69.234,03*** |
| E.23 | SOPRAVVENIENZE PASSIVE ED INSUSSISTENZE DELL'ATTIVO DERIVANTI DALLA GESTIONE DEI RESIDUI | | | |
| | SOPRAVVENIENZE PASSIVE ED INSUSSISTENZE DELL'ATTIVO DERIVANTI DALLA GESTIONE DEI RESIDUI | | | |
| | Eliminazione residui attivi | -1.601.250,68 | -26.905,16 | -1.574.345,52 |
| | ***TOTALE SOPRAVVENIENZE PASSIVE ED INSUSSISTENZE DELL'ATTIVO DERIVANTI DALLA GESTIONE DEI RESIDUI*** | ***-1.601.250,68*** | ***-26.905,16*** | ***-1.574.345,52*** |
| | **TOTALE PROVENTI E ONERI STRAORDINARI** | **2.560.333,44** | **197.210,65** | **2.363.122,79** |
| | **RISULTATO PRIMA DELLE IMPOSTE (A) + (-B) + (-C) + (-D) + (E)** | **-842.609.925,04** | **-1.029.204.595,46** | **186.594.670,42** |
| ***F*** | ***IMPOSTE DELL'ESERCIZIO*** | | | |
| F.01 | IMPOSTE DELL'ESERCIZIO | | | |
| | SPESE IMPEGNATE NELL'ESERCIZIO | | | |
| | Imposte su operazioni commerciali ed altri oneri tributari | -1.191.862,70 | -1.231.735,12 | 39.872,42 |
| | ***TOTALE IMPOSTE DELL'ESERCIZIO*** | ***-1.191.862,70*** | ***-1.231.735,12*** | ***39.872,42*** |
| | **TOTALE IMPOSTE DELL'ESERCIZIO** | **-1.191.862,70** | **-1.231.735,12** | **39.872,42** |
| | **AVANZO ECONOMICO / DISAVANZO ECONOMICO** | **-843.801.787,74** | **-1.030.436.330,58** | **186.634.542,84** |

Gestione n. 44 | 2021

# ALLEGATI

Allegato B1

CONTRIBUTI A CARICO DEI DATORI DI LAVORO E DEGLI ISCRITTI

| DESCRIZIONE | CONSUNTIVO 2021 | | | | CONSUNTIVO 2020 | VARIAZIONI |
|---|---|---|---|---|---|---|
| | ACCERTATI NEL 2021 | Rateo al 31.12.2020 | Rateo al 31.12.2021 | DATO ECONOMICO | | |
| CONTRIBUTI ORDINARI PER TFR | 2.046.818 501,16 | 0,00 | 0,00 | 2.046 818.501,16 | 1.840.766.252,16 | 206 052.249,00 |
| CONTRIBUTI ORDINARI PER TFS ( NDENNITÀ DI BUONUSCITA) | 2.424.453 371,82 | 32 292 000,00 | 32 885.000,00 | 2.425 046.371,82 | 2.520.183.418,25 | -95.137.046,43 |
| **TOTALE** | **4.471.271.872,98** | **32.292.000,00** | **32.885.000,00** | **4.471.864.872,98** | **4.360.949.670,41** | **110.915.202,57** |

Allegato B2

QUOTE DI PARTECIPAZIONE DEGLI ISCRITTI

| DESCRIZIONE | CONSUNTIVO 2021 | CONSUNTIVO 2020 | VARIAZIONI |
|---|---|---|---|
| CONTRIBUTI PER LA PROSECUZIONE VOLONTARIA | 1.374,84 | 7.964,51 | -6.589,67 |
| RISERVE, VALORI CAPITALI E DI RISCATTO PER TFS E TFR | 34.202.221,76 | 41.410.794,51 | -7.208.572,75 |
| **TOTALE** | **34.203.596,60** | **41.418.759,02** | **-7.215.162,42** |

2021 Gestione n. 44

Allegato B3

POSTE CORRETTIVE E COMPENSATIVE DELLE ENTRATE CORRENTI

| DESCRIZIONE | CONSUNTIVO 2021 | CONSUNTIVO 2020 | VARIAZIONI |
|---|---|---|---|
| RIMBORSO DELLE RISERVE E DEI VALORI CAPITALI DI RISCATTO VERSATI DAGLI ISCRITTI AI FONDI PER IL TRATTAMENTO DI FINE SERVIZIO DEI DIPENDENTI STATALI (EX ENPAS) E DEI DIPENDENTI DEGLI ENTI LOCALI (EX INADEL) | 650.124,39 | 492.550,96 | 157.573,43 |
| RIMBORSO DI CONTRIBUTI | 55.862,28 | 13.721,08 | 42.141,20 |
| **TOTALE** | **705.986,67** | **506.272,04** | **199.714,63** |

Allegato B4

ENTRATE NON CLASSIFICABILI IN ALTRE VOCI

| DESCRIZIONE | CONSUNTIVO 2021 | CONSUNTIVO 2020 | VARIAZIONI |
|---|---|---|---|
| ENTRATE DIVERSE | 1.223.810,10 | 2.395.561,50 | - 1.171.751,40 |
| INTERESSI PER LA RISCOSSIONE DILAZIONATA O DIFFERITA DEI CONTRIBUTI | 0,00 | 45.819,41 | - 45.819,41 |
| SANZIONI CIVILI, AMMINISTRATIVE, MULTE E AMMENDE | 29.033,88 | 48.279,05 | - 19.245,17 |
| **TOTALE** | **1.252.843,98** | **2.489.659,96** | **- 1.236.815,98** |

Gestione n. 44 2021

Allegato B5

## SPESE PER PRESTAZIONI ISTITUZIONALI

| DESCRIZIONE | CONSUNTIVO 2021 | | | | CONSUNTIVO 2020 | VARIAZIONI |
|---|---|---|---|---|---|---|
| | IMPEGNATE NEL 2021 | Rateo al 31.12.2020 | Rateo al 31.12.2021 | DATO ECONOMICO | | |
| TRATTAMENTO DI FINE RAPPORTO (TFR) | 577 564.828,10 | 0,00 | 0,00 | 577 564.828,10 | 498.472.912,79 | 79.091 915,31 |
| TRATTAMENTO DI FINE SERVIZIO (INDENNITÀ DI BUONUSCITA) | 4.709 584 510,36 | 0,00 | 0,00 | 4.709.584 510,36 | 4.818 889 342,92 | -109.304 832,56 |
| **TOTALE A CARICO DELLA GESTIONE** | **5.287.149.338,46** | **0,00** | **0,00** | **5.287.149.338,46** | **5.317.362.255,71** | **-30.212.917,25** |
| | 0,00 | 0,00 | 0,00 | 0,00 | 0,00 | 0,00 |
| **TOTALE A CARICO PT E GIAS (B)** | **0,00** | **0,00** | **0,00** | **0,00** | **0,00** | **0,00** |
| **SPESE PER PRESTAZIONI ISTITUZIONALI (A+B)** | **5.287.149.338,46** | **0,00** | **0,00** | **5.287.149.338,46** | **5.317.362.255,71** | **-30.212.917,25** |

Allegato B7

## TRASFERIMENTI PASSIVI

| DESCRIZIONE | CONSUNTIVO 2021 | CONSUNTIVO 2020 | VARIAZIONI |
|---|---|---|---|
| CONTRIBUZIONE A FAVORE DEGLI ENTI DI PATRONATO E DI ASSISTENZA SOCIALE | 8.897.503,62 | 8.679.197,86 | 218.305,76 |
| FINANZIAMENTI A PREVIDENZA COMPLEMENTARE | 77.128.230,28 | 63.000.345,40 | 14.127.884,88 |
| VALORI CAPITALI PER INDENNITA' PREMIO DI SERVIZIO, INDENNITA' DI BUONUSCITA E TRATTAMENTO DI FINE RAPPORTO TRASFERITI AD ALTRI ENTI | 934.399,63 | 5.656.795,77 | -4.722.396,14 |
| **TOTALE** | **86.960.133,53** | **77.336.339,03** | **9.623.794,50** |

Allegato B8

## INESIGIBILITA' DI CREDITI

| DESCRIZIONE | CONSUNTIVO 2021 | CONSUNTIVO 2020 | VARIAZIONI |
|---|---|---|---|
| ELIMINAZIONE DI RESIDUI ATTIVI PER IRRECUPERABILITA' O INESIGIBILITA' DI CREDITI DIVERSI | 11.909,82 | 1.659,02 | 10.250,80 |
| **TOTALE** | **11.909,82** | **1.659,02** | **10.250,80** |

2021 Gestione n. 44

## GESTIONE PER IL TRATTAMENTO DI FINE SERVIZIO AI DIPENDENTI DEGLI ENTI LOCALI (INADEL)
## SITUAZIONE PATRIMONIALE AL 31 DICEMBRE 2021

| ATTIVO | | | | |
|---|---|---|---|---|
| Codice Conto | Denominazione conto | Consistenza al 31/12/2021 | Consistenza al 31/12/2020 | Variazioni |
| B | IMMOBILIZZAZIONI | | | |
| II | Immobilizzazioni Materiali | | | |
| 1 | Terreni e fabbricati | | | |
| | Fondo ammortamento immobili | -87.474.780,87 | -82.957.582,27 | -4.517.198,60 |
| | Immobili da reddito | 209.938.633,86 | 211.019.763,80 | -1.081.129,94 |
| | Immobili destinati a strutture sociali | 2.952.117,31 | 2.952.117,31 | 0,00 |
| | Immobili strumentali | 30.594.754,55 | 30.594.754,55 | 0,00 |
| | Quota di partecipazione all'acquisizione di immobili strumentali adibiti ad uffici | 164.207,28 | 148.174,20 | 16.033,08 |
| | ***TOTALE*** | ***156.174.932,13*** | ***161.757.227,59*** | ***-5.582.295,46*** |
| III | Immobilizzazioni Finanziarie | | | |
| 2 | Crediti | | | |
| 2d | verso altri | | | |
| | Mutui ipotecari al personale art. 59 DPR 509/1979 | 50.075.998,85 | 54.442.066,80 | -4.366.067,95 |
| | Prestiti al personale art. 59 DPR n. 509/1979 | 8.014.404,27 | 8.124.417,50 | -110.013,23 |
| 3 | Altri titoli | | | |
| | Fondi immobiliari | 264.901.489,27 | 295.922.701,27 | -31.021.212,00 |
| 4 | Crediti finanziari diversi | | | |
| | Crediti diversi | 3.423.899,73 | 4.135.865,42 | -711.965,69 |
| | ***TOTALE*** | ***326.415.792,12*** | ***362.625.050,99*** | ***-36.209.258,87*** |
| | **TOTALE IMMOBILIZZAZIONI** | **482.590.724,25** | **524.382.278,58** | **-41.791.554,33** |
| C | ATTIVO CIRCOLANTE | | | |
| II | Residui attivi | | | |
| 2 | Crediti verso iscritti, soci e terzi | | | |
| | Crediti per aliquote contribu ive a carico dei datori di lavoro e/o degli iscritti | 35.725.228,85 | 35.393.853,06 | 331.375,79 |
| | Crediti per poste correttive e compensative di spese correnti | 1.491.070,24 | 1.409.672,37 | 81.397,87 |
| | Crediti per quote di partecipazione degli iscrit i all'onere di specifiche gestioni | 72.783,46 | 116.199,45 | -43.415,99 |
| | Crediti verso iscritti soci e terzi per entrate non classificabili in altre voci | 512.657,76 | 509.578,85 | 3.078,91 |
| 4 | Crediti verso lo Stato ed altri soggetti pubblici | | | |
| | Crediti per trasferimenti da parte di altri Enti del settore pubblico | 262.834,18 | 262.834,18 | 0,00 |
| 5 | Crediti verso altri | | | |
| | Crediti per altre riscossioni | 5.403,80 | 5.240,55 | 163,25 |
| | Crediti per redditi e proventi patrimoniali | 18.851,87 | 18.851,87 | 0,00 |
| | ***TOTALE*** | ***38.088.830,16*** | ***37.716.230,33*** | ***372.599,83*** |
| IV | Disponibilità liquide | | | |
| 3 | Denaro e valori in cassa | | | |
| | Rapporti di c/c tra le gestioni e la gestione per la produzione dei servizi | 3.437.461.296,22 | 4.375.483.543,56 | -938.022.247,34 |
| | ***TOTALE*** | ***3.437.461.296,22*** | ***4.375.483.543,56*** | ***-938.022.247,34*** |
| | **TOTALE ATTIVO CIRCOLANTE** | **3.475.550.126,38** | **4.413.199.773,89** | **-937.649.647,51** |
| D | RATEI E RISCONTI | | | |
| I | Ratei e Risconti | | | |
| 1 | Ratei attivi | | | |
| | Ratei attivi | 141.085.000,00 | 139.263.000,00 | 1.822.000,00 |
| | ***TOTALE*** | ***141.085.000,00*** | ***139.263.000,00*** | ***1.822.000,00*** |
| | **TOTALE RATEI E RISCONTI** | **141.085.000,00** | **139.263.000,00** | **1.822.000,00** |
| | **TOTALE ATTIVO** | **4.099.225.850,63** | **5.076.845.052,47** | **-977.619.201,84** |

Gestione n. 44 2021

| PASSIVO | | | | |
|---|---|---|---|---|
| Codice Conto | Denominazione conto | Consistenza al 31/12/2021 | Consistenza al 31/12/2020 | Variazioni |
| A | PATRIMONIO NETTO | | | |
| VIII | Avanzi (Disavanzi) economici portati a nuovo | | | |
| 1 | Avanzi (Disavanzi) economici portati a nuovo | | | |
| | Avanzi esercizi precedenti | 5.054.369.280,28 | 6.049.574.103,84 | -995.204.823,56 |
| | ***TOTALE*** | ***5.054.369.280,28*** | ***6.049.574.103,84*** | ***-995.204.823,56*** |
| IX | Avanzo (Disavanzo) economico d'esercizio | | | |
| 1 | Avanzo (Disavanzo) economico d'esercizio | | | |
| | Disavanzo economico d'esercizio | -980.336.344,70 | -995.204.823,56 | 14.868.478,86 |
| | ***TOTALE*** | ***-980.336.344,70*** | ***-995.204.823,56*** | ***14.868.478,86*** |
| | **TOTALE PATRIMONIO NETTO** | **4.074.032.935,58** | **5.054.369.280,28** | **-980.336.344,70** |
| C | FONDI PER RISCHI ED ONERI | | | |
| I | Fondi per Rischi ed oneri | | | |
| 3 | per altri rischi e oneri futuri | | | |
| | Fondo accantonamenti vari | 214.009,22 | 214.009,22 | 0,00 |
| | ***TOTALE*** | ***214.009,22*** | ***214.009,22*** | ***0,00*** |
| | **TOTALE FONDI PER RISCHI ED ONERI** | **214.009,22** | **214.009,22** | **0,00** |
| E | DEBITI | | | |
| I | Debiti | | | |
| 5 | Debiti verso fornitori | | | |
| | Debiti per l'acquisizione di immobilizzazioni tecniche | 0,00 | 221.540,00 | -221.540,00 |
| 10 | Debiti verso iscritti, soci e terzi per prestazioni dovute | | | |
| | Debiti per le spese per prestazioni istituzionali | 10.583.763,14 | 7.445.582,12 | 3.138.181,02 |
| 11 | Debiti verso lo Stato ed altri soggetti pubblici | | | |
| | Debiti per rimborsi | 52,22 | 52,22 | 0,00 |
| | Debiti per trasferimenti passivi allo Stato e ad altri soggetti pubblici | 3.684.725,18 | 3.618.819,88 | 65.905,30 |
| 12 | Debiti diversi | | | |
| | Debiti diversi | 10.673.072,04 | 10.961.523,92 | -288.451,88 |
| | Debiti per oneri finanziari | 43,17 | 43,17 | 0,00 |
| | Debiti per spese non classificabili in altre voci | 7.184,93 | 7.184,93 | 0,00 |
| | Depositi cauzionali | 30.065,15 | 7.016,73 | 23.048,42 |
| | ***TOTALE*** | ***24.978.905,83*** | ***22.261.762,97*** | ***2.717.142,86*** |
| | **TOTALE DEBITI** | **24.978.905,83** | **22.261.762,97** | **2.717.142,86** |
| | **TOTALE PASSIVO** | **4.099.225.850,63** | **5.076.845.052,47** | **-977.619.201,84** |

2021 Gestione n. 44

## GESTIONE PER IL TRATTAMENTO DI FINE SERVIZIO AI DIPENDENTI DEGLI ENTI LOCALI (INADEL)

## CONTO ECONOMICO DELL'ANNO 2021

| Codice Conto | Denominazione conto | Consuntivo 2021 | Consuntivo 2020 | Variazioni |
|---|---|---|---|---|
| A | VALORE DELLA PRODUZIONE | | | |
| A.01 | PROVENTI E CORRISPETTIVI PER LA PRODUZIONE DELLE PRESTAZIONI E/O SERVIZI | | | |
| | ENTRATE ACCERTATE NELL'ESERCIZIO | | | |
| | Aliquote contributive a carico dei datori di lavoro e/o degli iscritti | 1.847.317.411,22 | 1.814.447.556,70 | 32.869.854,52 |
| | Poste correttive e compensative di entrate correnti per proventi e corrispettivi derivanti dalla vendita di beni e/o prestazione di servizi | -229.700,46 | -102.009,57 | -127.690,89 |
| | Quote di partecipazione degli iscritti all'onere di specifiche gestioni | 1.112.575,17 | 1.491.168,94 | -378.593,77 |
| | RETTIFICA DELLE ENTRATE ACCERTATE NELL'ESERCIZIO CON I MOVIMENTI DEI RATEI E DEI RISCONTI | | | |
| | Contributi a carico dei datori di lavoro e/o degli iscritti (Ratei attivi finali) | 141.085.000,00 | 139.263.000,00 | 1.822.000,00 |
| | Contributi a carico dei datori di lavoro e/o degli iscritti (Ratei attivi iniziali) | -139.263.000,00 | -139.605.000,00 | 342.000,00 |
| | ***TOTALE PROVENTI E CORRISPETTIVI PER LA PRODUZIONE DELLE PRESTAZIONI E/O SERVIZI*** | ***1.850.022.285,93*** | ***1.815.494.716,07*** | ***34.527.569,86*** |
| A.05 | ALTRI RICAVI E PROVENTI | | | |
| | ENTRATE ACCERTATE NELL'ESERCIZIO | | | |
| | Entrate non classificabili in altre voci | 384.929,79 | 428.402,08 | -43.472,29 |
| | Recupero di oneri tributari diversi | 16.612.820,00 | 0,00 | 16.612.820,00 |
| | Trasferimenti da parte di altri Enti del settore pubblico | 10.747.591,94 | 397.054,03 | 10.350.537,91 |
| | ***TOTALE ALTRI RICAVI E PROVENTI*** | ***27.745.341,73*** | ***825.456,11*** | ***26.919.885,62*** |
| | **TOTALE VALORE DELLA PRODUZIONE** | **1.877.767.627,66** | **1.816.320.172,18** | **61.447.455,48** |
| B | COSTO DELLA PRODUZIONE | | | |
| B.06 | COSTI PER ACQUISTO MATERIE PRIME, SUSSIDIARIE, CONSUMO E MERCI | | | |
| B.06A | PRESTAZIONI ISTITUZIONALI | | | |
| | SPESE IMPEGNATE NELL'ESERCIZIO | | | |
| | Poste correttive e compensative di spese correnti per prestazioni istituzionali | 2.918.808,65 | 1.759.699,40 | 1.159.109,25 |
| | Spese per prestazioni | -2.821.872.492,96 | -2.777.806.828,42 | -44.065.664,54 |
| | ***TOTALE COSTI PER ACQUISTO MATERIE PRIME, SUSSIDIARIE, CONSUMO E MERCI*** | ***-2.818.953.684,31*** | ***-2.776.047.129,02*** | ***-42.906.555,29*** |
| B.14 | ONERI DIVERSI DI GESTIONE | | | |
| | SPESE IMPEGNATE NELL'ESERCIZIO | | | |
| | Oneri per il trasferimento allo Stato delle economie derivanti dalla riduzione degli stanziamenti relativi a spese di amministrazione | -2.535.836,54 | -2.474.777,65 | -61.058,89 |
| | Poste correttive e compensative di altre spese correnti | 133.911,45 | 139.716,10 | -5.804,65 |
| | Spese di amministrazione | -11.367.665,46 | -10.224.129,00 | -1.143.536,46 |
| | Spese non classificabili in altre voci | -72.606,53 | -65.000,04 | -7.606,49 |
| | Trasferimenti passivi | -20.655.069,11 | -22.245.021,08 | 1.589.951,97 |
| | Valori di copertura di periodi assicurativi | -69.259,03 | -67.014,95 | -2.244,08 |
| | ***TOTALE ONERI DIVERSI DI GESTIONE*** | ***-34.566.525,22*** | ***-34.936.226,62*** | ***369.701,40*** |
| | **TOTALE COSTO DELLA PRODUZIONE** | **-2.853.520.209,53** | **-2.810.983.355,64** | **-42.536.853,89** |
| | **DIFFERENZA TRA VALORI E COSTI DELLA PRODUZIONE (A) + (-B)** | **-975.752.581,87** | **-994.663.183,46** | **18.910.601,59** |
| C | PROVENTI E ONERI FINANZIARI | | | |
| C.16 | ALTRI PROVENTI FINANZIARI | | | |
| | ENTRATE ACCERTATE NELL'ESERCIZIO | | | |
| | Redditi e proventi patrimoniali | 1.621,59 | 2,21 | 1.619,38 |

| | | | | |
|---|---|---|---|---|
| | ***TOTALE ALTRI PROVENTI FINANZIARI*** | ***1.621,59*** | ***2,21*** | ***1.619,38*** |
| C.17 | INTERESSI PASSIVI ED ALTRI ONERI FINANZIARI | | | |
| | SPESE IMPEGNATE NELL'ESERCIZIO | | | |
| | Oneri finanziari | -142.195,34 | -316.972,14 | 174.776,80 |
| | Perdite investimenti patrimoniali non unitari | -3.450.134,18 | -6.079.536,95 | 2.629.402,77 |
| | ***TOTALE INTERESSI PASSIVI ED ALTRI ONERI FINANZIARI*** | ***-3.592.329,52*** | ***-6.396.509,09*** | ***2.804.179,57*** |
| | **TOTALE PROVENTI E ONERI FINANZIARI** | **-3.590.707,93** | **-6.396.506,88** | **2.805.798,95** |
| ***E*** | ***PROVENTI E ONERI STRAORDINARI*** | | | |
| E.20 | PROVENTI STRAORDINARI | | | |
| | PROVENTI STRAORDINARI DELL'ESERCIZIO | | | |
| | Eccedenza del Fondo ammortamento immobili | 310.479,90 | 664.727,54 | -354.247,64 |
| | Plusvalore da alienazione immobili (di proprietà delle gestioni) | 17.038,04 | 5.841.566,02 | -5.824.527,98 |
| | ***TOTALE PROVENTI STRAORDINARI*** | ***327.517,94*** | ***6.506.293,56*** | ***-6.178.775,62*** |
| E.21 | ONERI STRAORDINARI | | | |
| | ONERI STRAORDINARI DELL'ESERCIZIO | | | |
| | Perdita sui valori mobiliari e immobiliari | 0,00 | -221.540,00 | 221.540,00 |
| | ***TOTALE ONERI STRAORDINARI*** | ***0,00*** | ***-221.540,00*** | ***221.540,00*** |
| E.23 | SOPRAVVENIENZE PASSIVE ED INSUSSISTENZE DELL'ATTIVO DERIVANTI DALLA GESTIONE DEI RESIDUI | | | |
| | SOPRAVVENIENZE PASSIVE ED INSUSSISTENZE DELL'ATTIVO DERIVANTI DALLA GESTIONE DEI RESIDUI | | | |
| | Eliminazione residui attivi | -897.487,56 | 0,00 | -897.487,56 |
| | ***TOTALE SOPRAVVENIENZE PASSIVE ED INSUSSISTENZE DELL'ATTIVO DERIVANTI DALLA GESTIONE DEI RESIDUI*** | ***-897.487,56*** | ***0,00*** | ***-897.487,56*** |
| | **TOTALE PROVENTI E ONERI STRAORDINARI** | **-569.969,62** | **6.284.753,56** | **-6.854.723,18** |
| | **RISULTATO PRIMA DELLE IMPOSTE (A) + (-B) + (-C) + (-D) + (E)** | **-979.913.259,42** | **-994.774.936,78** | **14.861.677,36** |
| ***F*** | ***IMPOSTE DELL'ESERCIZIO*** | | | |
| F.01 | IMPOSTE DELL'ESERCIZIO | | | |
| | SPESE IMPEGNATE NELL'ESERCIZIO | | | |
| | Imposte su operazioni commerciali ed altri oneri tributari | -423.085,28 | -429.886,78 | 6.801,50 |
| | ***TOTALE IMPOSTE DELL'ESERCIZIO*** | ***-423.085,28*** | ***-429.886,78*** | ***6.801,50*** |
| | **TOTALE IMPOSTE DELL'ESERCIZIO** | **-423.085,28** | **-429.886,78** | **6.801,50** |
| | **AVANZO ECONOMICO / DISAVANZO ECONOMICO** | **-980.336.344,70** | **-995.204.823,56** | **14.868.478,86** |

2021 Gestione n. 44

# ALLEGATI

Allegato B1

CONTRIBUTI A CARICO DEI DATORI DI LAVORO E DEGLI ISCRITTI

| DESCRIZIONE | CONSUNTIVO 2021 | | | | CONSUNTIVO 2020 | VARIAZIONI |
|---|---|---|---|---|---|---|
| | ACCERTATI NEL 2021 | Rateo al 31.12.2020 | Rateo al 31.12.2021 | DATO ECONOMICO | | |
| CONTRIBUTI ORD NARI PER TFR | 992.943.719,22 | 0,00 | 0,00 | 992.943.719,22 | 881.624.144,57 | 111.319 574,65 |
| CONTRIBUTI ORD NARI PER TFS (INDENNITÀ PREMIO DI SERVIZIO) | 854.159.805,81 | 139.263.000,00 | 141.085 000,00 | 855.981 805,81 | 932.111 684,56 | -76.129 878,75 |
| RECUPERO MAGGIORI ONERI CONTRIBUTIVI PER BENEFICI CONTRATTUALI DEGLI ISCRITTI | 213.886,19 | 0,00 | 0,00 | 213 886,19 | 369.727,57 | -155 841,38 |
| **TOTALE** | **1.847.317.411,22** | **139.263.000,00** | **141.085.000,00** | **1.849.139.411,22** | **1.814.105.556,70** | **35.033.854,52** |

Allegato B2

QUOTE DI PARTECIPAZIONE DEGLI ISCRITTI

| DESCRIZIONE | CONSUNTIVO 2021 | CONSUNTIVO 2020 | VARIAZIONI |
|---|---|---|---|
| CONTRIBUTI PER LA PROSECUZIONE VOLONTARIA | 0,00 | 0,00 | 0,00 |
| RISERVE, VALORI CAPITALI E DI RISCATTO PER TFS E TFR | 1.112.575,17 | 1.491.168,94 | -378.593,77 |
| **TOTALE** | **1.112.575,17** | **1.491.168,94** | **-378.593,77** |

Gestione n. 44 2021

Allegato B3

POSTE CORRETTIVE E COMPENSATIVE DELLE ENTRATE CORRENTI

| DESCRIZIONE | CONSUNTIVO 2021 | CONSUNTIVO 2020 | VARIAZIONI |
|---|---|---|---|
| RIMBORSO DELLE RISERVE E DEI VALORI CAPITALI DI RISCATTO VERSATI DAGLI ISCRITTI AI FONDI PER IL TRATTAMENTO DI FINE SERVIZIO DEI DIPENDENTI STATALI (EX ENPAS) E DEI DIPENDENTI DEGLI ENTI LOCALI (EX INADEL) | 57.064,21 | 74.605,82 | -17.541,61 |
| RIMBORSO DI CONTRIBUTI | 172.636,25 | 27.403,75 | 145.232,50 |
| **TOTALE** | **229.700,46** | **102.009,57** | **127.690,89** |

Allegato B4

ENTRATE NON CLASSIFICABILI IN ALTRE VOCI

| DESCRIZIONE | CONSUNTIVO 2021 | CONSUNTIVO 2020 | VARIAZIONI |
|---|---|---|---|
| ENTRATE DIVERSE | 154.180,09 | 181.497,55 | - 27.317,46 |
| INTERESSI PER LA RISCOSSIONE DILAZIONATA O DIFFERITA DEI CONTRIBUTI | 0,00 | 17.080,36 | - 17.080,36 |
| SANZIONI CIVILI, AMMINISTRATIVE, MULTE E AMMENDE | 230.749,70 | 229.824,17 | 925,53 |
| **TOTALE** | **384.929,79** | **428.402,08** | **- 43.472,29** |

2021 Gestione n. 44

Allegato B5

SPESE PER PRESTAZIONI ISTITUZIONALI

| DESCRIZIONE | CONSUNTIVO 2021 | | | | CONSUNTIVO 2020 | VARIAZIONI |
|---|---|---|---|---|---|---|
| | IMPEGNATE NEL 2021 | Rateo al 31.12.2020 | Rateo al 31.12.2021 | DATO ECONOMICO | | |
| TRATTAMENTO DI FINE RAPPORTO (TFR) | 234.057.756,74 | 0,00 | 0,00 | 234.057.756,74 | 202.297 220,30 | 31.760 536,44 |
| TRATTAMENTO DI FINE SERVIZIO ( NDENNITÀ PREMIO DI SERVIZIO) | 2 587.814.736,22 | 0,00 | 0,00 | 2.587.814.736,22 | 2.575.509 608,12 | 12.305.128,10 |
| **TOTALE A CARICO DELLA GESTIONE** | **2.821.872.492,96** | **0,00** | **0,00** | **2.821.872.492,96** | **2.777.806.828,42** | **44.065.664,54** |
| | 0,00 | 0,00 | 0,00 | 0,00 | 0,00 | 0,00 |
| **TOTALE A CARICO PT E GIAS (B)** | **0,00** | **0,00** | **0,00** | **0,00** | **0,00** | **0,00** |
| **SPESE PER PRESTAZIONI ISTITUZIONALI (A+B)** | **2.821.872.492,96** | **0,00** | **0,00** | **2.821.872.492,96** | **2.777.806.828,42** | **44.065.664,54** |

Gestione n. 44 2021

Allegato B7

TRASFERIMENTI PASSIVI

| DESCRIZIONE | CONSUNTIVO 2021 | CONSUNTIVO 2020 | VARIAZIONI |
|---|---|---|---|
| CONTRIBUZIONE A FAVORE DEGLI ENTI DI PATRONATO E DI ASSISTENZA SOCIALE | 3.673.479,96 | 3.607.574,66 | 65.905,30 |
| FINANZIAMENTI A PREVIDENZA COMPLEMENTARE | 15.554.865,28 | 16.723.394,29 | -1.168.529,01 |
| VALORI CAPITALI PER INDENNITA' PREMIO DI SERVIZIO, INDENNITA' DI BUONUSCITA E TRATTAMENTO DI FINE RAPPORTO TRASFERITI AD ALTRI ENTI | 1.426.723,87 | 1.914.052,13 | -487.328,26 |
| **TOTALE** | **20.655.069,11** | **22.245.021,08** | **-1.589.951,97** |

Allegato B8

INESIGIBILITA' DI CREDITI

| DESCRIZIONE | CONSUNTIVO 2021 | CONSUNTIVO 2020 | VARIAZIONI |
|---|---|---|---|
| PERDITA PER IRRECUPERABILITA' DEI PRESTITI AL PERSONALE DIPENDENTE GARANTITI CON CESSIONE DI | 0,00 | 0,00 | 0,00 |
| TOTALE | 0,00 | 0,00 | 0,00 |

2021 Gestione n. 44

## GESTIONE PER LA PREVIDENZA AL PERSONALE DIPENDENTE DAGLI ENTI DI DIRITTO PUBBLICO (ENPDEP)

## SITUAZIONE PATRIMONIALE AL 31 DICEMBRE 2021

| ATTIVO | | | | |
|---|---|---|---|---|
| Codice Conto | Denominazione conto | Consistenza al 31/12/2021 | Consistenza al 31/12/2020 | Variazioni |
| B | IMMOBILIZZAZIONI | | | |
| II | Immobilizzazioni Materiali | | | |
| 1 | Terreni e fabbricati | | | |
| | Fondo ammortamento immobili | -987.742,38 | -930.481,01 | -57.261,37 |
| | Immobili da reddito | 3.292.898,73 | 3.323.601,05 | -30.702,32 |
| | Quota di partecipazione all'acquisizione di immobili strumentali adibiti ad uffici | 3.562,00 | 3.507,09 | 54,91 |
| | ***TOTALE*** | ***2.308.718,35*** | ***2.396.627,13*** | ***-87.908,78*** |
| III | Immobilizzazioni Finanziarie | | | |
| 2 | Crediti | | | |
| 2d | verso altri | | | |
| | Mutui ipotecari al personale art. 59 DPR 509/1979 | 80.334,91 | 101.412,79 | -21.077,88 |
| 3 | Altri titoli | | | |
| | Fondi immobiliari | 1.021.321,20 | 1.242.481,20 | -221.160,00 |
| 4 | Crediti finanziari diversi | | | |
| | Crediti diversi | 52.913,48 | 52.913,48 | 0,00 |
| | ***TOTALE*** | ***1.154.569,59*** | ***1.396.807,47*** | ***-242.237,88*** |
| | **TOTALE IMMOBILIZZAZIONI** | **3.463.287,94** | **3.793.434,60** | **-330.146,66** |
| C | ATTIVO CIRCOLANTE | | | |
| II | Residui attivi | | | |
| 2 | Crediti verso iscritti, soci e terzi | | | |
| | Crediti per aliquote contribu ive a carico dei datori di lavoro e/o degli iscritti | 474.702,39 | 477.462,38 | -2.759,99 |
| | ***TOTALE*** | ***474.702,39*** | ***477.462,38*** | ***-2.759,99*** |
| IV | Disponibilità liquide | | | |
| 3 | Denaro e valori in cassa | | | |
| | Rapporti di c/c tra le gestioni e la gestione per la produzione dei servizi | 98.226.466,15 | 90.812.489,76 | 7.413.976,39 |
| | ***TOTALE*** | ***98.226.466,15*** | ***90.812.489,76*** | ***7.413.976,39*** |
| | **TOTALE ATTIVO CIRCOLANTE** | **98.701.168,54** | **91.289.952,14** | **7.411.216,40** |
| | **TOTALE ATTIVO** | **102.164.456,48** | **95.083.386,74** | **7.081.069,74** |

Gestione n. 44 2021

| PASSIVO | | | | |
|---|---|---|---|---|
| Codice Conto | Denominazione conto | Consistenza al 31/12/2021 | Consistenza al 31/12/2020 | Variazioni |
| A | PATRIMONIO NETTO | | | |
| VIII | Avanzi (Disavanzi) economici portati a nuovo | | | |
| 1 | Avanzi (Disavanzi) economici portati a nuovo | | | |
| | Avanzi esercizi precedenti | 95.009.175,72 | 88.151.731,37 | 6.857.444,35 |
| | ***TOTALE*** | ***95.009.175,72*** | ***88.151.731,37*** | ***6.857.444,35*** |
| IX | Avanzo (Disavanzo) economico d'esercizio | | | |
| 1 | Avanzo (Disavanzo) economico d'esercizio | | | |
| | Avanzo di esercizio | 7.068.839,25 | 6.857.444,35 | 211.394,90 |
| | ***TOTALE*** | ***7.068.839,25*** | ***6.857.444,35*** | ***211.394,90*** |
| | **TOTALE PATRIMONIO NETTO** | **102.078.014,97** | **95.009.175,72** | **7.068.839,25** |
| C | FONDI PER RISCHI ED ONERI | | | |
| I | Fondi per Rischi ed oneri | | | |
| 3 | per altri rischi e oneri futuri | | | |
| | Fondo accantonamenti vari | 14.664,66 | 14.664,66 | 0,00 |
| | ***TOTALE*** | ***14.664,66*** | ***14.664,66*** | ***0,00*** |
| | **TOTALE FONDI PER RISCHI ED ONERI** | **14.664,66** | **14.664,66** | **0,00** |
| E | DEBITI | | | |
| I | Debiti | | | |
| 10 | Debiti verso iscritti, soci e terzi per prestazioni dovute | | | |
| | Debiti per le spese per prestazioni istituzionali | 37.356,44 | 24.596,51 | 12.759,93 |
| 11 | Debiti verso lo Stato ed altri soggetti pubblici | | | |
| | Debiti per trasferimenti passivi allo Stato e ad altri soggetti pubblici | 18.806,89 | 19.336,33 | -529,44 |
| 12 | Debiti diversi | | | |
| | Debiti diversi | 15.613,52 | 15.613,52 | 0,00 |
| | ***TOTALE*** | ***71.776,85*** | ***59.546,36*** | ***12.230,49*** |
| | **TOTALE DEBITI** | **71.776,85** | **59.546,36** | **12.230,49** |
| | **TOTALE PASSIVO** | **102.164.456,48** | **95.083.386,74** | **7.081.069,74** |

2021 Gestione n. 44

## GESTIONE PER LA PREVIDENZA AL PERSONALE DIPENDENTE DAGLI ENTI DI DIRITTO PUBBLICO (ENPDEP)

### CONTO ECONOMICO DELL'ANNO 2021

| Codice Conto | Denominazione conto | Consuntivo 2021 | Consuntivo 2020 | Variazioni |
|---|---|---|---|---|
| *A* | *VALORE DELLA PRODUZIONE* | | | |
| A.01 | PROVENTI E CORRISPETTIVI PER LA PRODUZIONE DELLE PRESTAZIONI E/O SERVIZI | | | |
| | ENTRATE ACCERTATE NELL'ESERCIZIO | | | |
| | Aliquote contributive a carico dei datori di lavoro e/o degli iscritti | 9.493.781,03 | 9.755.708,85 | -261.927,82 |
| | Poste correttive e compensative di entrate correnti per proventi e corrispettivi derivanti dalla vendita di beni e/o prestazione di servizi | -41.844,07 | -33.340,59 | -8.503,48 |
| | Quote di partecipazione degli iscritti all'onere di specifiche gestioni | 376.326,03 | 398.766,88 | -22.440,85 |
| | ***TOTALE PROVENTI E CORRISPETTIVI PER LA PRODUZIONE DELLE PRESTAZIONI E/O SERVIZI*** | ***9.828.262,99*** | ***10.121.135,14*** | ***-292.872,15*** |
| A.05 | ALTRI RICAVI E PROVENTI | | | |
| | ENTRATE ACCERTATE NELL'ESERCIZIO | | | |
| | Entrate non classificabili in altre voci | 6.249,37 | 10.155,58 | -3.906,21 |
| | Recupero di oneri tributari diversi | 128.986,00 | 0,00 | 128.986,00 |
| | ***TOTALE ALTRI RICAVI E PROVENTI*** | ***135.235,37*** | ***10.155,58*** | ***125.079,79*** |
| | **TOTALE VALORE DELLA PRODUZIONE** | **9.963.498,36** | **10.131.290,72** | **-167.792,36** |
| *B* | *COSTO DELLA PRODUZIONE* | | | |
| B.06 | COSTI PER ACQUISTO MATERIE PRIME, SUSSIDIARIE, CONSUMO E MERCI | | | |
| B.06A | PRESTAZIONI ISTITUZIONALI | | | |
| | SPESE IMPEGNATE NELL'ESERCIZIO | | | |
| | Poste correttive e compensative di spese correnti per prestazioni istituzionali | 150,00 | 10.659,86 | -10.509,86 |
| | Spese per prestazioni | -2.378.085,97 | -2.646.846,82 | 268.760,85 |
| | ***TOTALE COSTI PER ACQUISTO MATERIE PRIME, SUSSIDIARIE, CONSUMO E MERCI*** | ***-2.377.935,97*** | ***-2.636.186,96*** | ***258.250,99*** |
| B.14 | ONERI DIVERSI DI GESTIONE | | | |
| | SPESE IMPEGNATE NELL'ESERCIZIO | | | |
| | Oneri per il trasferimento allo Stato delle economie derivanti dalla riduzione degli stanziamenti relativi a spese di amministrazione | -54.723,59 | -53.295,08 | -1.428,51 |
| | Spese di amministrazione | -246.588,42 | -241.992,07 | -4.596,35 |
| | Spese non classificabili in altre voci | -2.297,46 | -1.939,00 | -358,46 |
| | Trasferimenti passivi | -18.806,89 | -19.336,33 | 529,44 |
| | ***TOTALE ONERI DIVERSI DI GESTIONE*** | ***-322.416,36*** | ***-316.562,48*** | ***-5.853,88*** |
| | **TOTALE COSTO DELLA PRODUZIONE** | **-2.700.352,33** | **-2.952.749,44** | **252.397,11** |
| | **DIFFERENZA TRA VALORI E COSTI DELLA PRODUZIONE (A) + (-B)** | **7.263.146,03** | **7.178.541,28** | **84.604,75** |
| *C* | *PROVENTI E ONERI FINANZIARI* | | | |
| C.17 | INTERESSI PASSIVI ED ALTRI ONERI FINANZIARI | | | |
| | SPESE IMPEGNATE NELL'ESERCIZIO | | | |
| | Perdite investimenti patrimoniali non unitari | -298.549,21 | -311.307,46 | 12.758,25 |
| | ***TOTALE INTERESSI PASSIVI ED ALTRI ONERI FINANZIARI*** | ***-298.549,21*** | ***-311.307,46*** | ***12.758,25*** |
| | **TOTALE PROVENTI E ONERI FINANZIARI** | **-298.549,21** | **-311.307,46** | **12.758,25** |
| *E* | *PROVENTI E ONERI STRAORDINARI* | | | |
| E.20 | PROVENTI STRAORDINARI | | | |
| | PROVENTI STRAORDINARI DELL'ESERCIZIO | | | |
| | Eccedenza del Fondo ammortamento immobili | 8.647,80 | 0,00 | 8.647,80 |
| | Plusvalore da alienazione immobili (di proprietà delle gestioni) | 109.547,68 | 0,00 | 109.547,68 |

| | | | | |
|---|---|---|---|---|
| | ***TOTALE PROVENTI STRAORDINARI*** | ***118.195,48*** | ***0,00*** | ***118.195,48*** |
| E.23 | SOPRAVVENIENZE PASSIVE ED INSUSSISTENZE DELL'ATTIVO DERIVANTI DALLA GESTIONE DEI RESIDUI | | | |
| | SOPRAVVENIENZE PASSIVE ED INSUSSISTENZE DELL'ATTIVO DERIVANTI DALLA GESTIONE DEI RESIDUI | | | |
| | Eliminazione residui attivi | -4.000,41 | 0,00 | -4.000,41 |
| | ***TOTALE SOPRAVVENIENZE PASSIVE ED INSUSSISTENZE DELL'ATTIVO DERIVANTI DALLA GESTIONE DEI RESIDUI*** | ***-4.000,41*** | ***0,00*** | ***-4.000,41*** |
| | **TOTALE PROVENTI E ONERI STRAORDINARI** | **114.195,07** | **0,00** | **114.195,07** |
| | **RISULTATO PRIMA DELLE IMPOSTE (A) + (-B) + (-C) + (-D) + (E)** | **7.078.791,89** | **6.867.233,82** | **211.558,07** |
| ***F*** | ***IMPOSTE DELL'ESERCIZIO*** | | | |
| F.01 | IMPOSTE DELL'ESERCIZIO | | | |
| | SPESE IMPEGNATE NELL'ESERCIZIO | | | |
| | Imposte su operazioni commerciali ed altri oneri tributari | -9.952,64 | -9.789,47 | -163,17 |
| | ***TOTALE IMPOSTE DELL'ESERCIZIO*** | ***-9.952,64*** | ***-9.789,47*** | ***-163,17*** |
| | **TOTALE IMPOSTE DELL'ESERCIZIO** | **-9.952,64** | **-9.789,47** | **-163,17** |
| | **AVANZO ECONOMICO / DISAVANZO ECONOMICO** | **7.068.839,25** | **6.857.444,35** | **211.394,9** |

2021 Gestione n. 44

# ALLEGATI

Allegato B2

QUOTE DI PARTECIPAZIONE DEGLI ISCRITTI

| DESCRIZIONE | CONSUNTIVO 2021 | CONSUNTIVO 2020 | VARIAZIONI |
|---|---|---|---|
| CONTRIBUTI PER LA PROSECUZIONE VOLONTARIA | 3.880,63 | 2.443,98 | 1.436,65 |
| CONTRIBUTI VOLONTARI A CARICO DEGLI ISCRITTI ALL'ASSICURAZIONE SOCIALE VITA, TRATTENUTI SU PENSIONE | 372.445,40 | 396.322,90 | -23.877,50 |
| **TOTALE** | **376.326,03** | **398.766,88** | **-22.440,85** |

Allegato B4

ENTRATE NON CLASSIFICABILI IN ALTRE VOCI

| DESCRIZIONE | CONSUNTIVO 2021 | CONSUNTIVO 2020 | VARIAZIONI |
|---|---|---|---|
| ENTRATE DIVERSE | 3.489,00 | 4.897,00 | - 1.408,00 |
| INTERESSI PER LA RISCOSSIONE DILAZIONATA O DIFFERITA DEI CONTRIBUTI | 0,00 | 198,57 | - 198,57 |
| SANZIONI CIVILI, AMMINISTRATIVE, MULTE E AMMENDE | 2.760,37 | 5.060,01 | - 2.299,64 |
| **TOTALE** | **6.249,37** | **10.155,58** | **- 3.906,21** |

Gestione n. 44 2021

## CASSA PER LE PENSIONI AI DIPENDENTI DEGLI ENTI LOCALI (CPDEL)

## SITUAZIONE PATRIMONIALE AL 31 DICEMBRE 2021

| ATTIVO | | | | |
|---|---|---|---|---|
| Codice Conto | Denominazione conto | Consistenza al 31/12/2021 | Consistenza al 31/12/2020 | Variazioni |
| B | IMMOBILIZZAZIONI | | | |
| II | Immobilizzazioni Materiali | | | |
| 1 | Terreni e fabbricati | | | |
| | Fondo ammortamento immobili | -341.608.691,70 | -334.612.657,89 | -6.996.033,81 |
| | Immobili da reddito | 417.140.520,06 | 438.494.190,57 | -21.353.670,51 |
| | Immobili strumentali | 274.581.656,38 | 271.080.735,69 | 3.500.920,69 |
| | Quota di partecipazione all'acquisizione di immobili strumentali adibiti ad uffici | 1.477.704,39 | 1.516.128,89 | -38.424,50 |
| | ***TOTALE*** | ***351.591.189,13*** | ***376.478.397,26*** | ***-24.887.208,13*** |
| III | Immobilizzazioni Finanziarie | | | |
| 2 | Crediti | | | |
| 2d | verso altri | | | |
| | Mutui concessi dalla Cassa per le pensioni ai dipendenti degli Enti locali alle Cooperative edilizie, agli Enti locali e ad altri Enti | 153.763.954,38 | 164.754.470,38 | -10.990.516,00 |
| | Prestiti concessi agli iscritti della gestione Credito | 6.209.629,27 | 6.209.629,27 | 0,00 |
| 3 | Altri titoli | | | |
| | Fondi immobiliari | 145.578.511,65 | 174.269.191,65 | -28.690.680,00 |
| 4 | Crediti finanziari diversi | | | |
| | Crediti diversi | 1.501.928,91 | 2.837.618,91 | -1.335.690,00 |
| | ***TOTALE*** | ***307.054.024,21*** | ***348.070.910,21*** | ***-41.016.886,00*** |
| | **TOTALE IMMOBILIZZAZIONI** | **658.645.213,34** | **724.549.307,47** | **-65.904.094,13** |
| C | ATTIVO CIRCOLANTE | | | |
| II | Residui attivi | | | |
| 2 | Crediti verso iscritti, soci e terzi | | | |
| | Crediti per alienazione di immobili e diritti reali | 53.217.308,06 | 53.217.308,06 | 0,00 |
| | Crediti per aliquote contributive a carico dei datori di lavoro e/o degli iscritti | 414.792.262,46 | 409.827.084,36 | 4.965.178,10 |
| | Crediti per poste correttive e compensative di spese correnti | 7.823.052,94 | 7.418.033,42 | 405.019,52 |
| | Crediti per quote di partecipazione degli iscritti all'onere di specifiche gestioni | 1.835.809,15 | 1.754.591,11 | 81.218,04 |
| | Crediti verso iscritti soci e terzi per entrate non classificabili in altre voci | 5.471.856,92 | 5.471.980,67 | -123,75 |
| 4 | Crediti verso lo Stato ed altri soggetti pubblici | | | |
| | Crediti per trasferimenti da parte di altri Enti del settore pubblico | 2.176.898,60 | 2.144.975,03 | 31.923,57 |
| | ***TOTALE*** | ***485.317.188,13*** | ***479.833.972,65*** | ***5.483.215,48*** |
| | **TOTALE ATTIVO CIRCOLANTE** | **485.317.188,13** | **479.833.972,65** | **5.483.215,48** |
| D | RATEI E RISCONTI | | | |
| I | Ratei e Risconti | | | |
| 1 | Ratei attivi | | | |
| | Ratei attivi | 1.363.064.000,00 | 1.356.150.000,00 | 6.914.000,00 |
| | ***TOTALE*** | ***1.363.064.000,00*** | ***1.356.150.000,00*** | ***6.914.000,00*** |
| | **TOTALE RATEI E RISCONTI** | **1.363.064.000,00** | **1.356.150.000,00** | **6.914.000,00** |
| | **TOTALE ATTIVO** | **2.507.026.401,47** | **2.560.533.280,12** | **-53.506.878,65** |

2021 Gestione n. 44

| PASSIVO | | | | |
|---|---|---|---|---|
| Codice Conto | Denominazione conto | Consistenza al 31/12/2021 | Consistenza al 31/12/2020 | Variazioni |
| A | PATRIMONIO NETTO | | | |
| V | Contributi per ripiano disavanzi | | | |
| 1 | Contributi per ripiano disavanzi | | | |
| | Contributi per ripiano disavanzi | 8.399.340.216,00 | 8.399.340.216,00 | 0,00 |
| | Ripiano delle anticipazioni di bilancio | 21.225.880.596,36 | 21.225.880.596,36 | 0,00 |
| | ***TOTALE*** | ***29.625.220.812,36*** | ***29.625.220.812,36*** | ***0,00*** |
| VIII | Avanzi (Disavanzi) economici portati a nuovo | | | |
| 1 | Avanzi (Disavanzi) economici portati a nuovo | | | |
| | Disavanzo economico esercizi precedenti | -102.307.802.438,68 | -91.780.392.443,91 | -10.527.409.994,77 |
| | ***TOTALE*** | ***-102.307.802.438,68*** | ***-91.780.392.443,91*** | ***-10.527.409.994,77*** |
| IX | Avanzo (Disavanzo) economico d'esercizio | | | |
| 1 | Avanzo (Disavanzo) economico d'esercizio | | | |
| | Disavanzo economico d'esercizio | -10.824.230.996,50 | -10.527.409.994,77 | -296.821.001,73 |
| | ***TOTALE*** | ***-10.824.230.996,50*** | ***-10.527.409.994,77*** | ***-296.821.001,73*** |
| | **TOTALE PATRIMONIO NETTO** | **-83.506.812.622,82** | **-72.682.581.626,32** | **-10.824.230.996,50** |
| C | FONDI PER RISCHI ED ONERI | | | |
| I | Fondi per Rischi ed oneri | | | |
| 3 | per altri rischi e oneri futuri | | | |
| | Fondo di garanzia a copertura dei rischi connessi con l'erogazione dei mutui alle cooperative, agli Enti locali e ad altri Enti | 34.100.742,47 | 34.100.742,47 | 0,00 |
| | ***TOTALE*** | ***34.100.742,47*** | ***34.100.742,47*** | ***0,00*** |
| | **TOTALE FONDI PER RISCHI ED ONERI** | **34.100.742,47** | **34.100.742,47** | **0,00** |
| E | DEBITI | | | |
| I | Debiti | | | |
| 9 | Debiti verso istituti di previdenza e sicurezza sociale | | | |
| | Debiti verso Istituti di previdenza per trasferimenti passivi | 90.089,85 | 90.089,85 | 0,00 |
| 10 | Debiti verso iscritti, soci e terzi per prestazioni dovute | | | |
| | Debiti per le spese per prestazioni istituzionali | 176.591,17 | 156.616,67 | 19.974,50 |
| 11 | Debiti verso lo Stato ed altri soggetti pubblici | | | |
| | Debiti per trasferimenti passivi allo Stato e ad altri soggetti pubblici | 24.957.482,26 | 24.435.338,54 | 522.143,72 |
| 12 | Debiti diversi | | | |
| | Debiti diversi | 8.019.626,03 | 8.016.758,30 | 2.867,73 |
| | Debiti per le concessioni di crediti e anticipazioni | 423.288,37 | 510.284,81 | -86.996,44 |
| | Debiti per oneri finanziari | 175,24 | 175,24 | 0,00 |
| | Debiti per spese non classificabili in altre voci | 59.404,44 | 59.404,44 | 0,00 |
| | Debito verso la gestione per la regolazione dei rapporti debitori verso lo Stato per anticipazioni sul fabbisogno finanziario | 12.900.559.829,96 | 8.101.132.381,46 | 4.799.427.448,50 |
| | Depositi cauzionali | 47.955,90 | 47.955,90 | 0,00 |
| | Rapporti di c/c tra le gestioni e la gestione per la produzione dei servizi | 73.000.318.038,60 | 66.986.805.340,76 | 6.013.512.697,84 |
| | ***TOTALE*** | ***85.934.652.481,82*** | ***75.121.254.345,97*** | ***10.813.398.135,85*** |
| | **TOTALE DEBITI** | **85.934.652.481,82** | **75.121.254.345,97** | **10.813.398.135,85** |
| F | RATEI E RISCONTI | | | |
| I | Ratei e Risconti | | | |
| 1 | Ratei passivi | | | |
| | Ratei passivi | 45.085.800,00 | 87.759.818,00 | -42.674.018,00 |
| | ***TOTALE*** | ***45.085.800,00*** | ***87.759.818,00*** | ***-42.674.018,00*** |
| | **TOTALE RATEI E RISCONTI** | **45.085.800,00** | **87.759.818,00** | **-42.674.018,00** |
| | **TOTALE PASSIVO** | **2.507.026.401,47** | **2.560.533.280,12** | **-53.506.878,65** |

Gestione n. 44 2021

## CASSA PER LE PENSIONI AI DIPENDENTI DEGLI ENTI LOCALI (CPDEL)

### CONTO ECONOMICO DELL'ANNO 2021

| Codice Conto | Denominazione conto | Consuntivo 2021 | Consuntivo 2020 | Variazioni |
|---|---|---|---|---|
| A | VALORE DELLA PRODUZIONE | | | |
| A.01 | PROVENTI E CORRISPETTIVI PER LA PRODUZIONE DELLE PRESTAZIONI E/O SERVIZI | | | |
| | ENTRATE ACCERTATE NELL'ESERCIZIO | | | |
| | Aliquote contributive a carico dei datori di lavoro e/o degli iscritti | 12.551.759.042,19 | 12.311.854.100,23 | 239.904.941,96 |
| | Poste correttive e compensative di entrate correnti per proventi e corrispettivi derivanti dalla vendita di beni e/o prestazione di servizi | -1.856.167,10 | -1.821.326,59 | -34.840,51 |
| | Quote di partecipazione degli iscritti all'onere di specifiche gestioni | 96.484.264,12 | 90.804.803,00 | 5.679.461,12 |
| | RETTIFICA DELLE ENTRATE ACCERTATE NELL'ESERCIZIO CON I MOVIMENTI DEI RATEI E DEI RISCONTI | | | |
| | Contributi a carico dei datori di lavoro e/o degli iscritti (Ratei attivi finali) | 1.363.064.000,00 | 1.356.150.000,00 | 6.914.000,00 |
| | Contributi a carico dei datori di lavoro e/o degli iscritti (Ratei attivi iniziali) | -1.356.150.000,00 | -1.355.332.000,00 | -818.000,00 |
| | ***TOTALE PROVENTI E CORRISPETTIVI PER LA PRODUZIONE DELLE PRESTAZIONI E/O SERVIZI*** | ***12.653.301.139,21*** | ***12.401.655.576,64*** | ***251.645.562,57*** |
| A.05 | ALTRI RICAVI E PROVENTI | | | |
| | ENTRATE ACCERTATE NELL'ESERCIZIO | | | |
| | Copertura del mancato gettito contributivo | 34.599.472,22 | 34.219.000,00 | 380.472,22 |
| | Entrate non classificabili in altre voci | 4.050.609,32 | 4.592.288,04 | -541.678,72 |
| | Recupero di oneri tributari diversi | 27.727.776,00 | 0,00 | 27.727.776,00 |
| | Trasferimenti da parte di altri Enti del settore pubblico | 20.600.054,68 | 3.647.695,92 | 16.952.358,76 |
| | Valori di copertura di periodi assicurativi | 266.127.933,02 | 205.720.555,94 | 60.407.377,08 |
| | ***TOTALE ALTRI RICAVI E PROVENTI*** | ***353.105.845,24*** | ***248.179.539,90*** | ***104.926.305,34*** |
| | **TOTALE VALORE DELLA PRODUZIONE** | **13.006.406.984,45** | **12.649.835.116,54** | **356.571.867,91** |
| B | COSTO DELLA PRODUZIONE | | | |
| B.06 | COSTI PER ACQUISTO MATERIE PRIME, SUSSIDIARIE, CONSUMO E MERCI | | | |
| B.06A | PRESTAZIONI ISTITUZIONALI | | | |
| | SPESE IMPEGNATE NELL'ESERCIZIO | | | |
| | Poste correttive e compensative di spese correnti per prestazioni istituzionali | 40.966.581,88 | 32.666.312,24 | 8.300.269,64 |
| | Spese per prestazioni | -23.546.830.187,90 | -22.818.977.852,74 | -727.852.335,16 |
| | RETTIFICA DELLE SPESE IMPEGNATE NELL'ESERCIZIO CON I MOVIMENTI DEI RATEI, DEI RISCONTI E DELLE RIMANENZE | | | |
| | Spese per prestazioni istituzionali (Ratei passivi finali) | -45.085.800,00 | -87.759.818,00 | 42.674.018,00 |
| | Spese per prestazioni istituzionali (Ratei passivi iniziali) | 87.759.818,00 | 44.833.000,00 | 42.926.818,00 |
| | ***TOTALE COSTI PER ACQUISTO MATERIE PRIME, SUSSIDIARIE, CONSUMO E MERCI*** | ***-23.463.189.588,02*** | ***-22.829.238.358,50*** | ***-633.951.229,52*** |
| B.14 | ONERI DIVERSI DI GESTIONE | | | |
| | SPESE IMPEGNATE NELL'ESERCIZIO | | | |
| | Oneri per il trasferimento allo Stato delle economie derivanti dalla riduzione degli stanziamenti relativi a spese di amministrazione | -22.892.639,53 | -23.363.993,13 | 471.353,60 |
| | Poste correttive e compensative di altre spese correnti | 140.312,00 | 72.912,32 | 67.399,68 |
| | Spese di amministrazione | -102.297.834,78 | -104.614.006,97 | 2.316.172,19 |
| | Spese non classificabili in altre voci | -628.988,10 | -687.889,77 | 58.901,67 |
| | Trasferimenti passivi | -48.488.976,88 | -41.492.654,18 | -6.996.322,70 |

2021 Gestione n. 44

| | | | | |
|---|---|---|---|---|
| | Trasferimento dalle gestioni previdenziali delle riduzioni dei trattamenti pensionistici di importo elevato per accantonamento - art. 1, commi da 261 a 263 della Legge 30 dicembre 2018, n. 145 | -6.511.697,83 | -6.452.507,25 | -59.190,58 |
| | Valori di copertura di periodi assicurativi | -168.040.573,99 | -157.465.267,08 | -10.575.306,91 |
| | ***TOTALE ONERI DIVERSI DI GESTIONE*** | ***-348.720.399,11*** | ***-334.003.406,06*** | ***-14.716.993,05*** |
| | **TOTALE COSTO DELLA PRODUZIONE** | **-23.811.909.987,13** | **-23.163.241.764,56** | **-648.668.222,57** |
| | **DIFFERENZA TRA VALORI E COSTI DELLA PRODUZIONE (A) + (-B)** | **-10.805.503.002,68** | **-10.513.406.648,02** | **-292.096.354,66** |
| ***C*** | ***PROVENTI E ONERI FINANZIARI*** | | | |
| C.16 | ALTRI PROVENTI FINANZIARI | | | |
| | ENTRATE ACCERTATE NELL'ESERCIZIO | | | |
| | Redditi e proventi patrimoniali | 21,53 | 0,00 | 21,53 |
| | ***TOTALE ALTRI PROVENTI FINANZIARI*** | ***21,53*** | ***0,00*** | ***21,53*** |
| C.17 | INTERESSI PASSIVI ED ALTRI ONERI FINANZIARI | | | |
| | SPESE IMPEGNATE NELL'ESERCIZIO | | | |
| | Oneri finanziari | -293.062,63 | -261.729,35 | -31.333,28 |
| | Perdite investimenti patrimoniali non unitari | -12.534.502,12 | -11.357.125,77 | -1.177.376,35 |
| | ***TOTALE INTERESSI PASSIVI ED ALTRI ONERI FINANZIARI*** | ***-12.827.564,75*** | ***-11.618.855,12*** | ***-1.208.709,63*** |
| | **TOTALE PROVENTI E ONERI FINANZIARI** | **-12.827.543,22** | **-11.618.855,12** | **-1.208.688,10** |
| ***E*** | ***PROVENTI E ONERI STRAORDINARI*** | | | |
| E.20 | PROVENTI STRAORDINARI | | | |
| | PROVENTI STRAORDINARI DELL'ESERCIZIO | | | |
| | Eccedenza del Fondo ammortamento immobili | 5.436.658,20 | 675.620,51 | 4.761.037,69 |
| | Plusvalore da alienazione immobili (di proprietà delle gestioni) | 0,00 | 665.533,67 | -665.533,67 |
| | ***TOTALE PROVENTI STRAORDINARI*** | ***5.436.658,20*** | ***1.341.154,18*** | ***4.095.504,02*** |
| E.21 | ONERI STRAORDINARI | | | |
| | ONERI STRAORDINARI DELL'ESERCIZIO | | | |
| | Perdita sui valori mobiliari e immobiliari | -3.451.550,35 | 0,00 | -3.451.550,35 |
| | ***TOTALE ONERI STRAORDINARI*** | ***-3.451.550,35*** | ***0,00*** | ***-3.451.550,35*** |
| E.22 | SOPRAVVENIENZE ATTIVE ED INSUSSISTENZE DEL PASSIVO DERIVANTI DALLA GESTIONE DEI RESIDUI | | | |
| | SOPRAVVENIENZE ATTIVE ED INSUSSISTENZE DEL PASSIVO DERIVANTI DALLA GESTIONE DEI RESIDUI | | | |
| | Eliminazione residui passivi | 86.996,44 | 186.820,07 | -99.823,63 |
| | ***TOTALE SOPRAVVENIENZE ATTIVE ED INSUSSISTENZE DEL PASSIVO DERIVANTI DALLA GESTIONE DEI RESIDUI*** | ***86.996,44*** | ***186.820,07*** | ***-99.823,63*** |
| E.23 | SOPRAVVENIENZE PASSIVE ED INSUSSISTENZE DELL'ATTIVO DERIVANTI DALLA GESTIONE DEI RESIDUI | | | |
| | SOPRAVVENIENZE PASSIVE ED INSUSSISTENZE DELL'ATTIVO DERIVANTI DALLA GESTIONE DEI RESIDUI | | | |
| | Eliminazione residui attivi | -4.416.229,81 | -82.777,86 | -4.333.451,95 |
| | ***TOTALE SOPRAVVENIENZE PASSIVE ED INSUSSISTENZE DELL'ATTIVO DERIVANTI DALLA GESTIONE DEI RESIDUI*** | ***-4.416.229,81*** | ***-82.777,86*** | ***-4.333.451,95*** |
| | **TOTALE PROVENTI E ONERI STRAORDINARI** | **-2.344.125,52** | **1.445.196,39** | **-3.789.321,91** |
| | **RISULTATO PRIMA DELLE IMPOSTE (A) + (-B) + (-C) + (-D) + (E)** | **-10.820.674.671,42** | **-10.523.580.306,75** | **-297.094.364,67** |
| ***F*** | ***IMPOSTE DELL'ESERCIZIO*** | | | |
| F.01 | IMPOSTE DELL'ESERCIZIO | | | |
| | SPESE IMPEGNATE NELL'ESERCIZIO | | | |
| | Imposte su operazioni commerciali ed altri oneri tributari | -3.556.325,08 | -3.829.688,02 | 273.362,94 |
| | ***TOTALE IMPOSTE DELL'ESERCIZIO*** | ***-3.556.325,08*** | ***-3.829.688,02*** | ***273.362,94*** |
| | **TOTALE IMPOSTE DELL'ESERCIZIO** | **-3.556.325,08** | **-3.829.688,02** | **273.362,94** |
| | **AVANZO ECONOMICO / DISAVANZO ECONOMICO** | **-10.824.230.996,50** | **-10.527.409.994,77** | **-296.821.001,73** |

Gestione n. 44 | 2021

# ALLEGATI

Allegato B1

## CONTRIBUTI A CARICO DEI DATORI DI LAVORO E DEGLI ISCRITTI

| DESCRIZIONE | CONSUNTIVO 2021 | | | | CONSUNTIVO 2020 | VARIAZIONI |
|---|---|---|---|---|---|---|
| | ACCERTATI NEL 2021 | Rateo al 31.12.2020 | Rateo al 31.12.2021 | DATO ECONOMICO | | |
| CONTRIBUTI ORDINARI A FINI PENSIONISTICI | 12.540.511.157,91 | 1.356.150 000,00 | 1.363.064 000,00 | 12.547.425.157,91 | 12.301 276.514,39 | 246.148.643,52 |
| CONTRIBUTO DI SOL DARIETÀ SU SOMME DESTINATE ALLA PREVIDENZA COMPLEMENTARE (ART. 9-BIS, D.L. 103/91, CONV. CON L. 166/91) | 10.698.459,58 | 0,00 | 0,00 | 10 698.459,58 | 10 814.380,21 | -115.920,63 |
| RECUPERO MAGGIORI ONERI CONTR BUTIVI PER BENEFICI CONTRATTUALI DEGLI ISCRITTI | 549.424,70 | 0,00 | 0,00 | 549.424,70 | 581.205,63 | -31.780,93 |
| **TOTALE** | **12.551.759.042,19** | **1.356.150.000,00** | **1.363.064.000,00** | **12.558.673.042,19** | **12.312.672.100,23** | **246.000.941,96** |

Allegato B2

## QUOTE DI PARTECIPAZIONE DEGLI ISCRITTI

| DESCRIZIONE | CONSUNTIVO 2021 | CONSUNTIVO 2020 | VARIAZIONI |
|---|---|---|---|
| CONTRIBUTI PER LA PROSECUZIONE VOLONTARIA | 3.393.030,47 | 3.210.759,93 | 182.270,54 |
| PROVENTI DERIVANTI DAL DIVIETO DI CUMULO FRA PENSIONI E REDDITI DA LAVORO | 98.588,81 | 76.966,66 | 21.622,15 |
| RIDUZIONE DEI TRATTAMENTI PREVIDENZIALI AI SENSI DELL'ART. 1 COMMA 261 DELLA LEGGE 145/2018 | 6.511.697,83 | 6.452.507,25 | 59.190,58 |
| RISERVE, VALORI CAPITALI E DI RISCATTO A FINI PENSIONISTICI | 86.480.947,01 | 81.064.569,16 | 5.416.377,85 |
| **TOTALE** | **96.484.264,12** | **90.804.803,00** | **5.679.461,12** |

2021 Gestione n. 44

Allegato B3

POSTE CORRETTIVE E COMPENSATIVE DELLE ENTRATE CORRENTI

| DESCRIZIONE | CONSUNTIVO 2021 | CONSUNTIVO 2020 | VARIAZIONI |
|---|---|---|---|
| RIMBORSO DI CONTRIBUTI | 1.315.868,48 | 1.135.028,13 | 180.840,35 |
| RIMBORSO DI RISERVE E DI VALORI CAPITALI | 540.298,62 | 686.298,46 | -145.999,84 |
| **TOTALE** | **1.856.167,10** | **1.821.326,59** | **34.840,51** |

Allegato B4

ENTRATE NON CLASSIFICABILI IN ALTRE VOCI

| DESCRIZIONE | CONSUNTIVO 2021 | CONSUNTIVO 2020 | VARIAZIONI |
|---|---|---|---|
| ENTRATE DIVERSE | 1.154.909,99 | 1.616.747,33 | - 461.837,34 |
| INTERESSI PER LA RISCOSSIONE DILAZIONATA O DIFFERITA | 296,53 | 136,44 | 160,09 |
| INTERESSI PER LA RISCOSSIONE DILAZIONATA O DIFFERITA DEI CONTRIBUTI | 0,00 | 260.530,46 | - 260.530,46 |
| SANZIONI CIVILI, AMMINISTRATIVE, MULTE E AMMENDE | 2.895.402,80 | 2.714.873,81 | 180.528,99 |
| **TOTALE** | **4.050.609,32** | **4.592.288,04** | **- 541.678,72** |

Gestione n. 44 2021

Allegato B5

## SPESE PER PRESTAZIONI ISTITUZIONALI

| DESCRIZIONE | CONSUNTIVO 2021 | | | | CONSUNTIVO 2020 | VARIAZIONI |
|---|---|---|---|---|---|---|
| | IMPEGNATE NEL 2021 | Rateo al 31.12.2020 | Rateo al 31.12.2021 | DATO ECONOMICO | | |
| INDENNITÀ UNA TANTUM IN LUOGO DI PENSIONE | 14.862,39 | 0,00 | 0,00 | 14.862,39 | 204.921,07 | -190.058,68 |
| RATE DI PENSIONE A CARICO DELLA GESTIONE | 23 546.815.325,51 | 87.759.818,00 | 45.085.800,00 | 23 504.141.307,51 | 22 861.699.749,67 | 642.441.557,84 |
| **TOTALE A CARICO DELLA GESTIONE (A)** | **23.546.830.187,90** | **87.759.818,00** | **45.085.800,00** | **23.504.156.169,90** | **22.861.904.670,74** | **642.251.499,16** |
| **- QUOTE A CARICO DELLA GIAS:** | | | | | | |
| ABOLIZIONE FACOLTÀ DI TRATTEN MENTO N SERVIZIO DI ALCUNE CATEGOR E DI LAVORATORI (MAGISTRATI, ALTI DIRIGENTI, PROFESSORI UNIVERSITARI, D PLOMATICI, PREFETTI ECC.) - ART. 1, D L. 90/2014, CONV. CON L. 114/2014 | 45.060.000,00 | 0,00 | 0,00 | 45 060.000,00 | 41.720.000,00 | 3 340.000,00 |
| BENEFICI PER I LAVORATORI NON VEDENTI - ART. 9, L. 113/1985 E ART. 2, L. 120/1991 | 1.259.272,99 | 0,00 | 0,00 | 1.259.272,99 | 1.105.549,51 | 153.723,48 |
| BENEFICI PER I LAVORATORI SORDOMUTI ED INVAL DI CIVILI CON INVALIDITÀ SUPERIORE AL 74% - ART. 80, L. 388/2000 | 112.259.514,34 | 0,00 | 0,00 | 112 259.514,34 | 109.105.567,27 | 3.153.947,07 |
| BENEFICI VITTIME TERRORISMO - L. 266/2005 | 685.377,91 | 0,00 | 0,00 | 685.377,91 | 1.503.775,89 | -818.397,98 |
| COMMA 281 LS 2016 (C D. OPZIONE DONNA) | 171.355.501,62 | 0,00 | 0,00 | 171 355.501,62 | 125 929.261,65 | 45.426.239,97 |
| IMPORTO AGGIUNTIVO - ART.70, C.7, L 388/2000 | 195.637,95 | 0,00 | 0,00 | 195.637,95 | 198.943,50 | -3.305,55 |
| MAGG. PENSIONE EX COMBATTENTI, ART.6, L.140/85 E L. 544/88 | 11.660,87 | 0,00 | 0,00 | 11.660,87 | 12.891,57 | -1.230,70 |
| MIGLIORAMENTI DELLE PENSIONI DEL SETTORE PUBBLICO - ART. 5, L. 544/88 | 947.168,53 | 0,00 | 0,00 | 947.168,53 | 1.073.282,14 | -126.113,61 |
| ONERE DERIVANTE DALL'ABOLIZIONE DELLA PENALIZZAZIONE PER L'ACCESSO ALLA PENSIONE ANTICIPATA CON ETÀ INFERIORE A 62 ANNI- AI SENSI DELL'ART.1, COMMA 299, DELLA LEGGE N. 208/2015 -COMMA 113 L. 190/2014 - COMMA 194 L. 232/2016 | 31.140.000,00 | 0,00 | 0,00 | 31.140.000,00 | 19 580.130,00 | 11 559.870,00 |
| ONERE PER CUMULO PERIODI ASSICURATIVI A F NI PENSIONISTICI - ART. 1, CO. 239 E SS., L. 228/2012 | 54.656.536,00 | 0,00 | 0,00 | 54 656.536,00 | 41 855.706,00 | 12 800.830,00 |
| PENSIONAMENTI ANTICIPATI PER ADDETTI A LAVORAZIONI CON IMP EGO DI AMIANTO - ART. 13, CO. 6-8, L. 257/92 | 4.319.614,38 | 0,00 | 0,00 | 4.319.614,38 | 4.480.139,54 | -160.525,16 |
| PENSIONAMENTI ANTICIPATI PER ADDETTI A LAVORAZIONI PARTICOLARMENTE FATICOSE E PESANTI - D. LGS. 67/2011 | 15.141.165,00 | 0,00 | 0,00 | 15.141.165,00 | 14.794.650,82 | 346.514,18 |
| PENSIONAMENTO ANTICIPATO EX ART 15 D.L. N. 4/2019 | 132.781.747,05 | 0,00 | 0,00 | 132.781.747,05 | 95 668.194,57 | 37.113.552,48 |
| PENSIONE QUOTA 100 - ART 14 D.L. N. 4/2019 | 806.351.405,47 | 0,00 | 0,00 | 806 351.405,47 | 824 231.081,64 | -17 879.676,17 |
| PREPENSIONAMENTO LAVORATORI PRECOCI COMMI 199-205 L 232/2016 | 104.988.255,63 | 0,00 | 0,00 | 104 988.255,63 | 80 856.946,96 | 24.131.308,67 |
| QUOTA PARTE DI CIASCUNA MENSILITÀ DI PENSIONE EROGATA - ART. 2, CO. 4, LETT. A), L. 183/2011 | 6.600.000,00 | 0,00 | 0,00 | 6.600.000,00 | 6.550.000,00 | 50.000,00 |
| RICONOSCIMENTO PEREQUAZIONE ART.1 D.L. 65/2015 (SENTENZA C.C. 70/2015) | 61.289.100,70 | 0,00 | 0,00 | 61 289.100,70 | 64 214.237,47 | -2 925.136,77 |

2021 Gestione n. 44

| | | | | | | |
|---|---|---|---|---|---|---|
| SALVAGUARDATI - ART. 1, CO. 194 E SS., L. 147/2013 (QU NTA SALVAGUARDIA) | 320.492,32 | 0,00 | 0,00 | 320.492,32 | 247 945,88 | 72 546,44 |
| SALVAGUARDATI - ART. 1, CO. 231, L. 228/2012 (TERZA SALVAGUARDIA) | 533 231,27 | 0,00 | 0,00 | 533 231,27 | 520.191,14 | 13 040,13 |
| SALVAGUARDATI - ART. 1, COMMI 346-348 L. 178/2020 (NONA SALVAGUARDIA) | 47.287,21 | 0,00 | 0,00 | 47 287,21 | 0,00 | 47 287,21 |
| SALVAGUARDATI - ART. 1 LEGGE 208/2015 (SETTIMA SALVAGUARDIA) | 2 053.295,92 | 0,00 | 0,00 | 2.053 295,92 | 2.082 502,14 | -29 206,22 |
| SALVAGUARDATI - ART. 22, CO. 1 , D L. 95/2012, CONV. CON L.135/2012 (SECONDA SALVAGUARDIA) | 2 844.672,11 | 0,00 | 0,00 | 2.844 672,11 | 2.898 547,11 | -53 875,00 |
| SALVAGUARDATI - ART. 2, L. 147/2014 (SESTA SALVAGUARDIA) | 27 254.940,68 | 0,00 | 0,00 | 27.254 940,68 | 27.484 291,94 | -229 351,26 |
| SALVAGUARDATI - ARTT. 11 E 11-BIS, D L. 102/2013, CONV. CON L. 124/2013 (QUARTA SALVAGUARDIA) | 21 317.969,33 | 0,00 | 0,00 | 21.317 969,33 | 21.418.728,89 | -100.759,56 |
| SALVAGUARDATI - L. 232/2016 (OTTAVA SALVAGUARDIA) | 1 604.290,61 | 0,00 | 0,00 | 1.604 290,61 | 1.571 345,36 | 32 945,25 |
| SOMMA AGGIUNTIVA - ART. 5, CO. 1-4, L. 127/2007 | 38 525.573,18 | 0,00 | 0,00 | 38.525 573,18 | 38.881.192,83 | -355 619,65 |
| TOTALIZZAZIONE PERIODI ASSICURATIVI - D. LGS. 42/2006 | 14 898.366,24 | 0,00 | 0,00 | 14.898 366,24 | 13.966 313,36 | 932 052,88 |
| **TOTALE A CARICO GIAS (B)** | **1.658.442.077,31** | **0,00** | **0,00** | **1.658.442.077,31** | **1.541.951.417,18** | **116.490.660,13** |
| **SPESE PER PRESTAZIONI ISTITUZIONALI (A+B)** | **25.205.272.265,21** | **87.759.818,00** | **45.085.800,00** | **25.162.598.247,21** | **24.403.856.087,92** | **758.742.159,29** |

Gestione n. 44 2021

Allegato B7

TRASFERIMENTI PASSIVI

| DESCRIZIONE | CONSUNTIVO 2021 | CONSUNTIVO 2020 | VARIAZIONI |
|---|---|---|---|
| CONTRIBUZIONE A FAVORE DEGLI ENTI DI PATRONATO E DI ASSISTENZA SOCIALE | 24.957.482,26 | 24.435.338,54 | 522.143,72 |
| TRASFERIMENTI PER FINANZIAMENTO DELLA COMMISSIONE DI VIGILANZA SUI FONDI PENSIONE AI SENSI DELL'ART. 59, C. 39, LEGGE N. 449/1997 | 107.155,50 | 116.045,62 | -8.890,12 |
| VALORI PER LA COPERTURA DEI PERIODI ASSICURATIVI TRASFERITIAD ALTRI ENTI DI PREVIDENZA | 23.424.339,12 | 16.941.270,02 | 6.483.069,10 |
| **TOTALE** | **48.488.976,88** | **41.492.654,18** | **6.996.322,70** |

2021 Gestione n. 44

**CASSA PER LE PENSIONI AGLI INSEGNANTI DI ASILO E DI SCUOLE ELEMENTARI PARIFICATE (CPI)**
**SITUAZIONE PATRIMONIALE AL 31 DICEMBRE 2021**

| ATTIVO | | | | |
|---|---|---|---|---|
| Codice Conto | Denominazione conto | Consistenza al 31/12/2021 | Consistenza al 31/12/2020 | Variazioni |
| B | IMMOBILIZZAZIONI | | | |
| II | Immobilizzazioni Materiali | | | |
| 1 | Terreni e fabbricati | | | |
| | Fondo ammortamento immobili | -5.260.237,47 | -4.910.568,31 | -349.669,16 |
| | Immobili da reddito | 17.483.458,40 | 17.483.458,40 | 0,00 |
| | Quota di partecipazione all'acquisizione di immobili strumentali adibiti ad uffici | 27.352,43 | 25.940,64 | 1.411,79 |
| | ***TOTALE*** | ***12.250.573,36*** | ***12.598.830,73*** | ***-348.257,37*** |
| III | Immobilizzazioni Finanziarie | | | |
| 2 | Crediti | | | |
| 2d | verso altri | | | |
| | Prestiti concessi agli iscritti della gestione Credito | 10.414,92 | 10.414,92 | 0,00 |
| 3 | Altri titoli | | | |
| | Fondi immobiliari | 813.963,60 | 1.477.443,60 | -663.480,00 |
| 4 | Crediti finanziari diversi | | | |
| | Crediti diversi | 1,81 | 1,81 | 0,00 |
| | ***TOTALE*** | ***824.380,33*** | ***1.487.860,33*** | ***-663.480,00*** |
| | **TOTALE IMMOBILIZZAZIONI** | **13.074.953,69** | **14.086.691,06** | **-1.011.737,37** |
| C | ATTIVO CIRCOLANTE | | | |
| II | Residui attivi | | | |
| 2 | Crediti verso iscritti, soci e terzi | | | |
| | Crediti per aliquote contribu ive a carico dei datori di lavoro e/o degli iscritti | 11.664.164,95 | 12.232.540,23 | -568.375,28 |
| | Crediti per poste correttive e compensative di spese correnti | 122.215,04 | 120.229,94 | 1.985,10 |
| | Crediti per quote di partecipazione degli iscrit i all'onere di specifiche gestioni | 30.864,50 | 31.313,57 | -449,07 |
| | Crediti verso iscritti soci e terzi per entrate non classificabili in altre voci | 1.002,84 | 1.002,84 | 0,00 |
| 4 | Crediti verso lo Stato ed altri soggetti pubblici | | | |
| | Crediti per trasferimenti da parte di altri Enti del settore pubblico | 42.018,03 | 38.804,30 | 3.213,73 |
| | ***TOTALE*** | ***11.860.265,36*** | ***12.423.890,88*** | ***-563.625,52*** |
| | **TOTALE ATTIVO CIRCOLANTE** | **11.860.265,36** | **12.423.890,88** | **-563.625,52** |
| D | RATEI E RISCONTI | | | |
| I | Ratei e Risconti | | | |
| 1 | Ratei attivi | | | |
| | Ratei attivi | 26.733.000,00 | 28.194.000,00 | -1.461.000,00 |
| | ***TOTALE*** | ***26.733.000,00*** | ***28.194.000,00*** | ***-1.461.000,00*** |
| | **TOTALE RATEI E RISCONTI** | **26.733.000,00** | **28.194.000,00** | **-1.461.000,00** |
| | **TOTALE ATTIVO** | **51.668.219,05** | **54.704.581,94** | **-3.036.362,89** |

Gestione n. 44 2021

| PASSIVO | | | | |
|---|---|---|---|---|
| Codice Conto | Denominazione conto | Consistenza al 31/12/2021 | Consistenza al 31/12/2020 | Variazioni |
| A | PATRIMONIO NETTO | | | |
| V | Contributi per ripiano disavanzi | | | |
| 1 | Contributi per ripiano disavanzi | | | |
| | Ripiano delle anticipazioni di bilancio | 2.026.463,52 | 2.026.463,52 | 0,00 |
| | ***TOTALE*** | ***2.026.463,52*** | ***2.026.463,52*** | ***0,00*** |
| VIII | Avanzi (Disavanzi) economici portati a nuovo | | | |
| 1 | Avanzi (Disavanzi) economici portati a nuovo | | | |
| | Disavanzo economico esercizi precedenti | -475.081.610,90 | -353.249.713,37 | -121.831.897,53 |
| | ***TOTALE*** | ***-475.081.610,90*** | ***-353.249.713,37*** | ***-121.831.897,53*** |
| IX | Avanzo (Disavanzo) economico d'esercizio | | | |
| 1 | Avanzo (Disavanzo) economico d'esercizio | | | |
| | Disavanzo economico d'esercizio | -119.606.230,27 | -121.831.897,53 | 2.225.667,26 |
| | ***TOTALE*** | ***-119.606.230,27*** | ***-121.831.897,53*** | ***2.225.667,26*** |
| | **TOTALE PATRIMONIO NETTO** | **-592.661.377,65** | **-473.055.147,38** | **-119.606.230,27** |
| C | FONDI PER RISCHI ED ONERI | | | |
| I | Fondi per Rischi ed oneri | | | |
| 3 | per altri rischi e oneri futuri | | | |
| | Fondo di garanzia a copertura dei rischi connessi con l'erogazione dei mutui alle cooperative, agli En i locali e ad altri Enti | 610.871,00 | 610.871,00 | 0,00 |
| | ***TOTALE*** | ***610.871,00*** | ***610.871,00*** | ***0,00*** |
| | **TOTALE FONDI PER RISCHI ED ONERI** | **610.871,00** | **610.871,00** | **0,00** |
| E | DEBITI | | | |
| I | Debiti | | | |
| 10 | Debiti verso iscritti, soci e terzi per prestazioni dovute | | | |
| | Debiti per le spese per prestazioni istituzionali | 13.644,44 | 152.285,01 | -138.640,57 |
| 11 | Debiti verso lo Stato ed altri soggetti pubblici | | | |
| | Debiti per trasferimenti passivi allo Stato e ad altri soggetti pubblici | 383.780,66 | 362.449,09 | 21.331,57 |
| 12 | Debiti diversi | | | |
| | Debiti diversi | 126.493,27 | 126.493,27 | 0,00 |
| | Debiti per le concessioni di crediti e anticipazioni | 3.029,43 | 168.397,51 | -165.368,08 |
| | Debito verso la gestione per la regolazione dei rapporti debitori verso lo Stato per anticipazioni sul fabbisogno finanziario | 89.754.221,09 | 53.699.240,65 | 36.054.980,44 |
| | Rapporti di c/c tra le gestioni e la gestione per la produzione dei servizi | 552.640.956,81 | 471.217.537,79 | 81.423.419,02 |
| | ***TOTALE*** | ***642.922.125,70*** | ***525.726.403,32*** | ***117.195.722,38*** |
| | **TOTALE DEBITI** | **642.922.125,70** | **525.726.403,32** | **117.195.722,38** |
| F | RATEI E RISCONTI | | | |
| I | Ratei e Risconti | | | |
| 1 | Ratei passivi | | | |
| | Ratei passivi | 796.600,00 | 1.422.455,00 | -625.855,00 |
| | ***TOTALE*** | ***796.600,00*** | ***1.422.455,00*** | ***-625.855,00*** |
| | **TOTALE RATEI E RISCONTI** | **796.600,00** | **1.422.455,00** | **-625.855,00** |
| | **TOTALE PASSIVO** | **51.668.219,05** | **54.704.581,94** | **-3.036.362,89** |

2021 Gestione n. 44

## CASSA PER LE PENSIONI AGLI INSEGNANTI DI ASILO E DI SCUOLE ELEMENTARI PARIFICATE (CPI)

## CONTO ECONOMICO DELL'ANNO 2021

| Codice Conto | Denominazione conto | Consuntivo 2021 | Consuntivo 2020 | Variazioni |
|---|---|---|---|---|
| ***A*** | ***VALORE DELLA PRODUZIONE*** | | | |
| A.01 | PROVENTI E CORRISPETTIVI PER LA PRODUZIONE DELLE PRESTAZIONI E/O SERVIZI | | | |
| | ENTRATE ACCERTATE NELL'ESERCIZIO | | | |
| | Aliquote contributive a carico dei datori di lavoro e/o degli iscritti | 194.146.893,60 | 182.325.394,32 | 11.821.499,28 |
| | Poste correttive e compensative di entrate correnti per proventi e corrispettivi derivanti dalla vendita di beni e/o prestazione di servizi | -1.030.315,93 | -1.851,18 | -1.028.464,75 |
| | Quote di partecipazione degli iscritti all'onere di specifiche gestioni | 821.030,65 | 799.296,03 | 21.734,62 |
| | RETTIFICA DELLE ENTRATE ACCERTATE NELL'ESERCIZIO CON I MOVIMENTI DEI RATEI E DEI RISCONTI | | | |
| | Contributi a carico dei datori di lavoro e/o degli iscritti (Ratei attivi finali) | 26.733.000,00 | 28.194.000,00 | -1.461.000,00 |
| | Contributi a carico dei datori di lavoro e/o degli iscritti (Ratei attivi iniziali) | -28.194.000,00 | -27.161.000,00 | -1.033.000,00 |
| | ***TOTALE PROVENTI E CORRISPETTIVI PER LA PRODUZIONE DELLE PRESTAZIONI E/O SERVIZI*** | ***192.476.608,32*** | ***184.155.839,17*** | ***8.320.769,15*** |
| A.05 | ALTRI RICAVI E PROVENTI | | | |
| | ENTRATE ACCERTATE NELL'ESERCIZIO | | | |
| | Copertura del mancato gettito contributivo | 601.000,00 | 601.000,00 | 0,00 |
| | Entrate non classificabili in altre voci | 96.388,06 | 115.870,58 | -19.482,52 |
| | Recupero di oneri tributari diversi | 374.791,00 | 0,00 | 374.791,00 |
| | Trasferimenti da parte di altri Enti del settore pubblico | 154.760,06 | 85.413,49 | 69.346,57 |
| | Valori di copertura di periodi assicurativi | 1.700.168,24 | 1.938.343,98 | -238.175,74 |
| | ***TOTALE ALTRI RICAVI E PROVENTI*** | ***2.927.107,36*** | ***2.740.628,05*** | ***186.479,31*** |
| | **TOTALE VALORE DELLA PRODUZIONE** | **195.403.715,68** | **186.896.467,22** | **8.507.248,46** |
| ***B*** | ***COSTO DELLA PRODUZIONE*** | | | |
| B.06 | COSTI PER ACQUISTO MATERIE PRIME, SUSSIDIARIE, CONSUMO E MERCI | | | |
| B.06A | PRESTAZIONI ISTITUZIONALI | | | |
| | SPESE IMPEGNATE NELL'ESERCIZIO | | | |
| | Poste correttive e compensative di spese correnti per prestazioni istituzionali | 502.701,50 | 411.107,39 | 91.594,11 |
| | Spese per prestazioni | -306.275.635,61 | -300.265.725,30 | -6.009.910,31 |
| | RETTIFICA DELLE SPESE IMPEGNATE NELL'ESERCIZIO CON I MOVIMENTI DEI RATEI, DEI RISCONTI E DELLE RIMANENZE | | | |
| | Spese per prestazioni istituzionali (Ratei passivi finali) | -796.600,00 | -1.422.455,00 | 625.855,00 |
| | Spese per prestazioni istituzionali (Ratei passivi iniziali) | 1.422.455,00 | 964.000,00 | 458.455,00 |
| | ***TOTALE COSTI PER ACQUISTO MATERIE PRIME, SUSSIDIARIE, CONSUMO E MERCI*** | ***-305.147.079,11*** | ***-300.313.072,91*** | ***-4.834.006,20*** |
| B.14 | ONERI DIVERSI DI GESTIONE | | | |
| | SPESE IMPEGNATE NELL'ESERCIZIO | | | |
| | Oneri per il trasferimento allo Stato delle economie derivanti dalla riduzione degli stanziamenti relativi a spese di amministrazione | -422.381,88 | -396.205,68 | -26.176,20 |
| | Poste correttive e compensative di altre spese correnti | 0,00 | 375,42 | -375,42 |
| | Spese di amministrazione | -1.893.541,27 | -1.789.923,03 | -103.618,24 |
| | Spese non classificabili in altre voci | -10.701,00 | -10.741,00 | 40,00 |
| | Trasferimenti passivi | -411.411,28 | -370.872,01 | -40.539,27 |

Gestione n. 44 2021

| | | | | |
|---|---|---|---|---|
| | Trasferimento dalle gestioni previdenziali delle riduzioni dei trattamenti pensionistici di importo elevato per accantonamento - art. 1, commi da 261 a 263 della Legge 30 dicembre 2018, n. 145 | -2.212,08 | -4.290,89 | 2.078,81 |
| | Valori di copertura di periodi assicurativi | -5.589.994,47 | -4.963.450,60 | -626.543,87 |
| | ***TOTALE ONERI DIVERSI DI GESTIONE*** | ***-8.330.241,98*** | ***-7.535.107,79*** | ***-795.134,19*** |
| | **TOTALE COSTO DELLA PRODUZIONE** | **-313.477.321,09** | **-307.848.180,70** | **-5.629.140,39** |
| | **DIFFERENZA TRA VALORI E COSTI DELLA PRODUZIONE (A) + (-B)** | **-118.073.605,41** | **-120.951.713,48** | **2.878.108,07** |
| ***C*** | ***PROVENTI E ONERI FINANZIARI*** | | | |
| C.17 | INTERESSI PASSIVI ED ALTRI ONERI FINANZIARI | | | |
| | SPESE IMPEGNATE NELL'ESERCIZIO | | | |
| | Oneri finanziari | -3.068,03 | -794,22 | -2.273,81 |
| | Perdite investimenti patrimoniali non unitari | -788.927,40 | -830.994,99 | 42.067,59 |
| | ***TOTALE INTERESSI PASSIVI ED ALTRI ONERI FINANZIARI*** | ***-791.995,43*** | ***-831.789,21*** | ***39.793,78*** |
| | **TOTALE PROVENTI E ONERI FINANZIARI** | **-791.995,43** | **-831.789,21** | **39.793,78** |
| ***E*** | ***PROVENTI E ONERI STRAORDINARI*** | | | |
| E.22 | SOPRAVVENIENZE ATTIVE ED INSUSSISTENZE DEL PASSIVO DERIVANTI DALLA GESTIONE DEI RESIDUI | | | |
| | SOPRAVVENIENZE ATTIVE ED INSUSSISTENZE DEL PASSIVO DERIVANTI DALLA GESTIONE DEI RESIDUI | | | |
| | Eliminazione residui passivi | 165.368,08 | 18.422,57 | 146.945,51 |
| | ***TOTALE SOPRAVVENIENZE ATTIVE ED INSUSSISTENZE DEL PASSIVO DERIVANTI DALLA GESTIONE DEI RESIDUI*** | ***165.368,08*** | ***18.422,57*** | ***146.945,51*** |
| E.23 | SOPRAVVENIENZE PASSIVE ED INSUSSISTENZE DELL'ATTIVO DERIVANTI DALLA GESTIONE DEI RESIDUI | | | |
| | SOPRAVVENIENZE PASSIVE ED INSUSSISTENZE DELL'ATTIVO DERIVANTI DALLA GESTIONE DEI RESIDUI | | | |
| | Eliminazione residui attivi | -836.050,45 | 0,00 | -836.050,45 |
| | ***TOTALE SOPRAVVENIENZE PASSIVE ED INSUSSISTENZE DELL'ATTIVO DERIVANTI DALLA GESTIONE DEI RESIDUI*** | ***-836.050,45*** | ***0,00*** | ***-836.050,45*** |
| | **TOTALE PROVENTI E ONERI STRAORDINARI** | **-670.682,37** | **18.422,57** | **-689.104,94** |
| | **RISULTATO PRIMA DELLE IMPOSTE (A) + (-B) + (-C) + (-D) + (E)** | **-119.536.283,21** | **-121.765.080,12** | **2.228.796,91** |
| ***F*** | ***IMPOSTE DELL'ESERCIZIO*** | | | |
| F.01 | IMPOSTE DELL'ESERCIZIO | | | |
| | SPESE IMPEGNATE NELL'ESERCIZIO | | | |
| | Imposte su operazioni commerciali ed altri oneri tributari | -69.947,06 | -66.817,41 | -3.129,65 |
| | ***TOTALE IMPOSTE DELL'ESERCIZIO*** | ***-69.947,06*** | ***-66.817,41*** | ***-3.129,65*** |
| | **TOTALE IMPOSTE DELL'ESERCIZIO** | **-69.947,06** | **-66.817,41** | **-3.129,65** |
| | **AVANZO ECONOMICO / DISAVANZO ECONOMICO** | **-119.606.230,27** | **-121.831.897,53** | **2.225.667,26** |

2021 Gestione n. 44

# ALLEGATI

Allegato B1

CONTRIBUTI A CARICO DEI DATORI DI LAVORO E DEGLI ISCRITTI

| DESCRIZIONE | CONSUNTIVO 2021 | | | | CONSUNTIVO 2020 | VARIAZIONI |
|---|---|---|---|---|---|---|
| | ACCERTATI NEL 2021 | Rateo al 31.12.2020 | Rateo al 31.12.2021 | DATO ECONOMICO | | |
| CONTRIBUTI ORD NARI A FINI PENSIONISTICI | 194.101.899,62 | 28.194.000,00 | 26.733.000,00 | 192.640 899,62 | 183.338 290,23 | 9.302 609,39 |
| CONTRIBUTO DI SOLIDARIETÀ SU SOMME DESTINATE ALLA PREV DENZA COMPLEMENTARE (ART. 9-BIS, D L. 103/91, CONV. CON L. 166/91) | 19.476,93 | 0,00 | 0,00 | 19.476,93 | 20.104,09 | -627,16 |
| RECUPERO MAGGIORI ONERI CONTRIBUTIVI PER BENEFICI CONTRATTUALI DEGLI ISCRITTI | 25.517,05 | 0,00 | 0,00 | 25 517,05 | 0,00 | 25 517,05 |
| **TOTALE** | **194.146.893,60** | **28.194.000,00** | **26.733.000,00** | **192.685.893,60** | **183.358.394,32** | **9.327.499,28** |

Allegato B2

QUOTE DI PARTECIPAZIONE DEGLI ISCRITTI

| DESCRIZIONE | CONSUNTIVO 2021 | CONSUNTIVO 2020 | VARIAZIONI |
|---|---|---|---|
| CONTRIBUTI PER LA PROSECUZIONE VOLONTARIA | 42.852,41 | 41.510,19 | 1.342,22 |
| RIDUZIONE DEI TRATTAMENTI PREVIDENZIALI AI SENSI DELL'ART. 1 COMMA 261 DELLA LEGGE 145/2018 | 2.212,08 | 4.290,89 | -2.078,81 |
| RISERVE, VALORI CAPITALI E DI RISCATTO A FINI PENSIONISTICI | 775.966,16 | 753.494,95 | 22.471,21 |
| **TOTALE** | **821.030,65** | **799.296,03** | **21.734,62** |

Gestione n. 44 2021

Allegato B3

POSTE CORRETTIVE E COMPENSATIVE DELLE ENTRATE CORRENTI

| DESCRIZIONE | CONSUNTIVO 2021 | CONSUNTIVO 2020 | VARIAZIONI |
|---|---|---|---|
| RIMBORSO DI CONTRIBUTI | 1.029.337,45 | 1.851,18 | 1.027.486,27 |
| RIMBORSO DI RISERVE E DI VALORI CAPITALI | 978,48 | 0,00 | 978,48 |
| **TOTALE** | **1.030.315,93** | **1.851,18** | **1.028.464,75** |

Allegato B4

ENTRATE NON CLASSIFICABILI IN ALTRE VOCI

| DESCRIZIONE | CONSUNTIVO 2021 | CONSUNTIVO 2020 | VARIAZIONI |
|---|---|---|---|
| ENTRATE DIVERSE | 19.329,00 | 27.131,00 | - 7.802,00 |
| INTERESSI PER LA RISCOSSIONE DILAZIONATA O DIFFERITA DEI CONTRIBUTI | 0,00 | 15.381,55 | - 15.381,55 |
| SANZIONI CIVILI, AMMINISTRATIVE, MULTE E AMMENDE | 77.059,06 | 73.358,03 | 3.701,03 |
| **TOTALE** | **96.388,06** | **115.870,58** | **- 19.482,52** |

2021 Gestione n. 44

Allegato B5

SPESE PER PRESTAZIONI ISTITUZIONALI

| DESCRIZIONE | CONSUNTIVO 2021 | | | | CONSUNTIVO 2020 | VARIAZIONI |
|---|---|---|---|---|---|---|
| | IMPEGNATE NEL 2021 | Rateo al 31.12.2020 | Rateo al 31.12.2021 | DATO ECONOMICO | | |
| RATE DI PENSIONE A CARICO DELLA GESTIONE | 306.275.635,61 | 1.422.455,00 | 796.600,00 | 305.649.780,61 | 300.724.180,30 | 4.925.600,31 |
| **TOTALE A CARICO DELLA GESTIONE (A)** | **306.275.635,61** | **1.422.455,00** | **796.600,00** | **305.649.780,61** | **300.724.180,30** | **4.925.600,31** |
| **- QUOTE A CARICO DELLA GIAS:** | | | | | | |
| ABOLIZIONE FACOLTÀ DI TRATTEN MENTO N SERVIZIO DI ALCUNE CATEGOR E DI LAVORATORI (MAGISTRATI, ALTI DIRIGENTI PROFESSORI UNIVERSITARI D PLOMATICI PREFETTI ECC.) - ART. 1, D L. 90/2014, CONV. CON L. 114/2014 | 177.000,00 | 0,00 | 0,00 | 177.000,00 | 164.000,00 | 13.000,00 |
| BENEFICI PER I LAVORATORI SORDOMUTI ED INVAL DI CIVILI CON INVALIDITÀ SUPERIORE AL 74% - ART. 80, L. 388/2000 | 639.200,56 | 0,00 | 0,00 | 639.200,56 | 645.129,46 | -5.928,90 |
| BENEFICI VITTIME TERRORISMO - L. 266/2005 | 29.099,59 | 0,00 | 0,00 | 29.099,59 | 0,00 | 29.099,59 |
| COMMA 281 LS 2016 (C D. OPZIONE DONNA) | 3.553.512,08 | 0,00 | 0,00 | 3.553.512,08 | 3.459.329,42 | 94.182,66 |
| IMPORTO AGGIUNTIVO - ART.70, C.7, L 388/2000 | 16.150,60 | 0,00 | 0,00 | 16.150,60 | 19.329,36 | -3.178,76 |
| MIGLIORAMENTI DELLE PENSIONI DEL SETTORE PUBBLICO - ART. 5 L. 544/88 | 21.203,65 | 0,00 | 0,00 | 21.203,65 | 23.835,52 | -2.631,87 |
| ONERE PER CUMULO PERIODI ASSICURATIVI A F NI PENSIONISTICI - ART. 1, CO. 239 E SS., L. 228/2012 | 558.463,00 | 0,00 | 0,00 | 558.463,00 | 427.668,00 | 130.795,00 |
| PENSIONAMENTO ANTICIPATO EX ART 15 D.L. N. 4/2019 | 1.173.755,19 | 0,00 | 0,00 | 1.173.755,19 | 667.001,74 | 506.753,45 |
| PENSIONE QUOTA 100 - ART 14 D.L. N. 4/2019 | 7.106.635,19 | 0,00 | 0,00 | 7.106.635,19 | 7.747.694,30 | -641.059,11 |
| PREPENSIONAMENTO LAVORATORI PRECOCI COMMI 199-205 L 232/2016 | 1.120.014,79 | 0,00 | 0,00 | 1.120.014,79 | 911.346,42 | 208.668,37 |
| RICONOSCIMENTO PEREQUAZIONE ART.1 D.L. 65/2015 (SENTENZA C.C. 70/2015) | 966.935,41 | 0,00 | 0,00 | 966.935,41 | 1.001.742,80 | -34.807,39 |
| SALVAGUARDATI - ART. 22, CO. 1 , D.L. 95/2012, CONV. CON L.135/2012 (SECONDA SALVAGUARDIA) | 26.836,94 | 0,00 | 0,00 | 26.836,94 | 26.836,94 | 0,00 |
| SALVAGUARDATI - ART. 2, L. 147/2014 (SESTA SALVAGUARDIA) | 432.744,78 | 0,00 | 0,00 | 432.744,78 | 432.744,78 | 0,00 |
| SALVAGUARDATI - ARTT. 11 E 11-BIS D.L. 102/2013 CONV. CON L. 124/2013 (QUARTA SALVAGUARDIA) | 293.663,11 | 0,00 | 0,00 | 293.663,11 | 293.663,11 | 0,00 |
| SOMMA AGGIUNTIVA - ART. 5, CO. 1-4, L. 127/2007 | 737.949,46 | 0,00 | 0,00 | 737.949,46 | 759.995,53 | -22.046,07 |
| TOTALIZZAZIONE PERIODI ASSICURATIVI - D. LGS. 42/2006 | 242.298,74 | 0,00 | 0,00 | 242.298,74 | 244.493,94 | -2.195,20 |
| **TOTALE A CARICO GIAS (B)** | **17.095.463,09** | **0,00** | **0,00** | **17.095.463,09** | **16.824.811,32** | **270.651,77** |
| **SPESE PER PRESTAZIONI ISTITUZIONALI (A+B)** | **323.371.098,70** | **1.422.455,00** | **796.600,00** | **322.745.243,70** | **317.548.991,62** | **5.196.252,08** |

Gestione n. 44 2021

Allegato B7

TRASFERIMENTI PASSIVI

| DESCRIZIONE | CONSUNTIVO 2021 | CONSUNTIVO 2020 | VARIAZIONI |
|---|---|---|---|
| CONTRIBUZIONE A FAVORE DEGLI ENTI DI PATRONATO E DI ASSISTENZA SOCIALE | 383.780,66 | 362.449,09 | 21.331,57 |
| TRASFERIMENTI PER FINANZIAMENTO DELLA COMMISSIONE DI VIGILANZA SUI FONDI PENSIONE AI SENSI DELL'ART. 59, C. 39, LEGGE N. 449/1997 | 199,20 | 160,81 | 38,39 |
| VALORI PER LA COPERTURA DEI PERIODI ASSICURATIVI TRASFERITIAD ALTRI ENTI DI PREVIDENZA | 27.431,42 | 8.262,11 | 19.169,31 |
| **TOTALE** | **411.411,28** | **370.872,01** | **40.539,27** |

2021 Gestione n. 44

## CASSA PER LE PENSIONI AGLI UFFICIALI GIUDIZIARI E AGLI AIUTANTI UFFICIALI GIUDIZIARI (CPUG)

## SITUAZIONE PATRIMONIALE AL 31 DICEMBRE 2021

| ATTIVO | | | | |
|---|---|---|---|---|
| Codice Conto | Denominazione conto | Consistenza al 31/12/2021 | Consistenza al 31/12/2020 | Variazioni |
| B | IMMOBILIZZAZIONI | | | |
| II | Immobilizzazioni Materiali | | | |
| 1 | Terreni e fabbricati | | | |
| | Quota di partecipazione all'acquisizione di immobili strumentali adibiti ad uffici | 9.988,68 | 9.978,51 | 10,17 |
| | ***TOTALE*** | ***9.988,68*** | ***9.978,51*** | ***10,17*** |
| III | Immobilizzazioni Finanziarie | | | |
| 4 | Crediti finanziari diversi | | | |
| | Crediti diversi | 3,30 | 3,30 | 0,00 |
| | ***TOTALE*** | ***3,30*** | ***3,30*** | ***0,00*** |
| | **TOTALE IMMOBILIZZAZIONI** | **9.991,98** | **9.981,81** | **10,17** |
| C | ATTIVO CIRCOLANTE | | | |
| II | Residui attivi | | | |
| 2 | Crediti verso iscritti, soci e terzi | | | |
| | Crediti per aliquote contribu ive a carico dei datori di lavoro e/o degli iscritti | 1.199.895,09 | 1.200.454,97 | -559,88 |
| | Crediti per poste correttive e compensative di spese correnti | 74.336,34 | 73.986,33 | 350,01 |
| | Crediti verso iscritti soci e terzi per entrate non classificabili in altre voci | 1.867,00 | 1.867,00 | 0,00 |
| | ***TOTALE*** | ***1.276.098,43*** | ***1.276.308,30*** | ***-209,87*** |
| IV | Disponibilità liquide | | | |
| 3 | Denaro e valori in cassa | | | |
| | Rapporti di c/c tra le gestioni e la gestione per la produzione dei servizi | 23.016.199,70 | 51.388.503,37 | -28.372.303,67 |
| | ***TOTALE*** | ***23.016.199,70*** | ***51.388.503,37*** | ***-28.372.303,67*** |
| | **TOTALE ATTIVO CIRCOLANTE** | **24.292.298,13** | **52.664.811,67** | **-28.372.513,54** |
| D | RATEI E RISCONTI | | | |
| I | Ratei e Risconti | | | |
| 1 | Ratei attivi | | | |
| | Ratei attivi | 975.000,00 | 849.000,00 | 126.000,00 |
| | ***TOTALE*** | ***975.000,00*** | ***849.000,00*** | ***126.000,00*** |
| | **TOTALE RATEI E RISCONTI** | **975.000,00** | **849.000,00** | **126.000,00** |
| | **TOTALE ATTIVO** | **25.277.290,11** | **53.523.793,48** | **-28.246.503,37** |

Gestione n. 44 2021

| PASSIVO | | | | |
|---|---|---|---|---|
| Codice Conto | Denominazione conto | Consistenza al 31/12/2021 | Consistenza al 31/12/2020 | Variazioni |
| A | PATRIMONIO NETTO | | | |
| VIII | Avanzi (Disavanzi) economici portati a nuovo | | | |
| 1 | Avanzi (Disavanzi) economici portati a nuovo | | | |
| | Avanzi esercizi precedenti | 53.055.533,13 | 71.518.503,36 | -18.462.970,23 |
| | ***TOTALE*** | ***53.055.533,13*** | ***71.518.503,36*** | ***-18.462.970,23*** |
| IX | Avanzo (Disavanzo) economico d'esercizio | | | |
| 1 | Avanzo (Disavanzo) economico d'esercizio | | | |
| | Disavanzo economico d'esercizio | -28.202.959,05 | -18.462.970,23 | -9.739.988,82 |
| | ***TOTALE*** | ***-28.202.959,05*** | ***-18.462.970,23*** | ***-9.739.988,82*** |
| | **TOTALE PATRIMONIO NETTO** | **24.852.574,08** | **53.055.533,13** | **-28.202.959,05** |
| C | FONDI PER RISCHI ED ONERI | | | |
| I | Fondi per Rischi ed oneri | | | |
| 3 | per altri rischi e oneri futuri | | | |
| | Fondo di garanzia a copertura dei rischi connessi con l'erogazione dei prestiti concessi o garantiti dall'Istituto agli iscritti della gestione unitaria delle prestazioni creditizie e sociali, dei piccoli prestiti agli iscritti della gestione ex Enam e dei mutui alle cooperative, agli Enti locali e ad altri Enti | 40.529,00 | 40.529,00 | 0,00 |
| | ***TOTALE*** | ***40.529,00*** | ***40.529,00*** | ***0,00*** |
| | **TOTALE FONDI PER RISCHI ED ONERI** | **40.529,00** | **40.529,00** | **0,00** |
| E | DEBITI | | | |
| I | Debiti | | | |
| 10 | Debiti verso iscritti, soci e terzi per prestazioni dovute | | | |
| | Debiti per le spese per prestazioni istituzionali | 519,02 | 519,02 | 0,00 |
| 11 | Debiti verso lo Stato ed altri soggetti pubblici | | | |
| | Debiti per trasferimenti passivi allo Stato e ad altri soggetti pubblici | 76.004,97 | 88.693,29 | -12.688,32 |
| 12 | Debiti diversi | | | |
| | Debiti diversi | 7.363,04 | 7.363,04 | 0,00 |
| | ***TOTALE*** | ***83.887,03*** | ***96.575,35*** | ***-12.688,32*** |
| | **TOTALE DEBITI** | **83.887,03** | **96.575,35** | **-12.688,32** |
| F | RATEI E RISCONTI | | | |
| I | Ratei e Risconti | | | |
| 1 | Ratei passivi | | | |
| | Ratei passivi | 300.300,00 | 331.156,00 | -30.856,00 |
| | ***TOTALE*** | ***300.300,00*** | ***331.156,00*** | ***-30.856,00*** |
| | **TOTALE RATEI E RISCONTI** | **300.300,00** | **331.156,00** | **-30.856,00** |
| | **TOTALE PASSIVO** | **25.277.290,11** | **53.523.793,48** | **-28.246.503,37** |

2021 Gestione n. 44

## CASSA PER LE PENSIONI AGLI UFFICIALI GIUDIZIARI E AGLI AIUTANTI UFFICIALI GIUDIZIARI (CPUG)

### CONTO ECONOMICO DELL'ANNO 2021

| Codice Conto | Denominazione conto | Consuntivo 2021 | Consuntivo 2020 | Variazioni |
|---|---|---|---|---|
| *A* | *VALORE DELLA PRODUZIONE* | | | |
| A.01 | PROVENTI E CORRISPETTIVI PER LA PRODUZIONE DELLE PRESTAZIONI E/O SERVIZI | | | |
| | ENTRATE ACCERTATE NELL'ESERCIZIO | | | |
| | Aliquote contributive a carico dei datori di lavoro e/o degli iscritti | 38.193.452,42 | 44.569.534,15 | -6.376.081,73 |
| | Poste correttive e compensative di entrate correnti per proventi e corrispettivi derivanti dalla vendita di beni e/o prestazione di servizi | -774,90 | -188,96 | -585,94 |
| | Quote di partecipazione degli iscritti all'onere di specifiche gestioni | 127.553,56 | 163.921,95 | -36.368,39 |
| | RETTIFICA DELLE ENTRATE ACCERTATE NELL'ESERCIZIO CON I MOVIMENTI DEI RATEI E DEI RISCONTI | | | |
| | Contributi a carico dei datori di lavoro e/o degli iscritti (Ratei attivi finali) | 975.000,00 | 849.000,00 | 126.000,00 |
| | Contributi a carico dei datori di lavoro e/o degli iscritti (Ratei attivi iniziali) | -849.000,00 | -983.000,00 | 134.000,00 |
| | ***TOTALE PROVENTI E CORRISPETTIVI PER LA PRODUZIONE DELLE PRESTAZIONI E/O SERVIZI*** | ***38.446.231,08*** | ***44.599.267,14*** | ***-6.153.036,06*** |
| A.05 | ALTRI RICAVI E PROVENTI | | | |
| | ENTRATE ACCERTATE NELL'ESERCIZIO | | | |
| | Copertura del mancato gettito contributivo | 152.000,00 | 152.000,00 | 0,00 |
| | Entrate non classificabili in altre voci | 7.782,23 | 10.890,00 | -3.107,77 |
| | Trasferimenti da parte di altri En i del settore pubblico | 3.111,72 | 0,00 | 3.111,72 |
| | Valori di copertura di periodi assicurativi | 541.033,36 | 682.084,49 | -141.051,13 |
| | ***TOTALE ALTRI RICAVI E PROVENTI*** | ***703.927,31*** | ***844.974,49*** | ***-141.047,18*** |
| | **TOTALE VALORE DELLA PRODUZIONE** | **39.150.158,39** | **45.444.241,63** | **-6.294.083,24** |
| *B* | *COSTO DELLA PRODUZIONE* | | | |
| B.06 | COSTI PER ACQUISTO MATERIE PRIME, SUSSIDIARIE, CONSUMO E MERCI | | | |
| B.06A | PRESTAZIONI ISTITUZIONALI | | | |
| | SPESE IMPEGNATE NELL'ESERCIZIO | | | |
| | Poste correttive e compensative di spese correnti per prestazioni istituzionali | 147.695,82 | 199.490,35 | -51.794,53 |
| | Spese per prestazioni | -66.565.950,01 | -63.045.691,13 | -3.520.258,88 |
| | RETTIFICA DELLE SPESE IMPEGNATE NELL'ESERCIZIO CON I MOVIMENTI DEI RATEI, DEI RISCONTI E DELLE RIMANENZE | | | |
| | Spese per prestazioni istituzionali (Ratei passivi finali) | -300.300,00 | -331.156,00 | 30.856,00 |
| | Spese per prestazioni istituzionali (Ratei passivi iniziali) | 331.156,00 | 238.000,00 | 93.156,00 |
| | ***TOTALE COSTI PER ACQUISTO MATERIE PRIME, SUSSIDIARIE, CONSUMO E MERCI*** | ***-66.387.398,19*** | ***-62.939.356,78*** | ***-3.448.041,41*** |
| B.14 | ONERI DIVERSI DI GESTIONE | | | |
| | SPESE IMPEGNATE NELL'ESERCIZIO | | | |
| | Oneri per il trasferimento allo Stato delle economie derivanti dalla riduzione degli stanziamenti relativi a spese di amministrazione | -152.945,04 | -151.193,19 | -1.751,85 |
| | Spese di amministrazione | -691.491,55 | -688.524,42 | -2.967,13 |
| | Spese non classificabili in altre voci | -4.295,00 | -4.312,00 | 17,00 |
| | Trasferimenti passivi | -76.013,48 | -88.694,12 | 12.680,64 |
| | Trasferimento dalle gestioni previdenziali delle riduzioni dei trattamenti pensionistici di importo elevato per accantonamento - art. 1, commi da 261 a 263 della Legge 30 dicembre 2018, n. 145 | -5.747,61 | -5.779,15 | 31,54 |
| | Valori di copertura di periodi assicurativi | -3.352,33 | 0,00 | -3.352,33 |

| | | | | |
|---|---|---|---|---|
| | ***TOTALE ONERI DIVERSI DI GESTIONE*** | ***-933.845,01*** | ***-938.502,88*** | ***4.657,87*** |
| | **TOTALE COSTO DELLA PRODUZIONE** | **-67.321.243,20** | **-63.877.859,66** | **-3.443.383,54** |
| | **DIFFERENZA TRA VALORI E COSTI DELLA PRODUZIONE (A) + (-B)** | **-28.171.084,81** | **-18.433.618,03** | **-9.737.466,78** |
| ***C*** | ***PROVENTI E ONERI FINANZIARI*** | | | |
| C.17 | INTERESSI PASSIVI ED ALTRI ONERI FINANZIARI | | | |
| | SPESE IMPEGNATE NELL'ESERCIZIO | | | |
| | Oneri finanziari | -1.862,23 | -364,41 | -1.497,82 |
| | ***TOTALE INTERESSI PASSIVI ED ALTRI ONERI FINANZIARI*** | ***-1.862,23*** | ***-364,41*** | ***-1.497,82*** |
| | **TOTALE PROVENTI E ONERI FINANZIARI** | **-1.862,23** | **-364,41** | **-1.497,82** |
| ***E*** | ***PROVENTI E ONERI STRAORDINARI*** | | | |
| E.23 | SOPRAVVENIENZE PASSIVE ED INSUSSISTENZE DELL'ATTIVO DERIVANTI DALLA GESTIONE DEI RESIDUI | | | |
| | SOPRAVVENIENZE PASSIVE ED INSUSSISTENZE DELL'ATTIVO DERIVANTI DALLA GESTIONE DEI RESIDUI | | | |
| | Eliminazione residui attivi | -559,88 | 0,00 | -559,88 |
| | ***TOTALE SOPRAVVENIENZE PASSIVE ED INSUSSISTENZE DELL'ATTIVO DERIVANTI DALLA GESTIONE DEI RESIDUI*** | ***-559,88*** | ***0,00*** | ***-559,88*** |
| | **TOTALE PROVENTI E ONERI STRAORDINARI** | **-559,88** | **0,00** | **-559,88** |
| | **RISULTATO PRIMA DELLE IMPOSTE (A) + (-B) + (-C) + (-D) + (E)** | **-28.173.506,92** | **-18.433.982,44** | **-9.739.524,48** |
| ***F*** | ***IMPOSTE DELL'ESERCIZIO*** | | | |
| F.01 | IMPOSTE DELL'ESERCIZIO | | | |
| | SPESE IMPEGNATE NELL'ESERCIZIO | | | |
| | Imposte su operazioni commerciali ed altri oneri tributari | -29.452,13 | -28.987,79 | -464,34 |
| | ***TOTALE IMPOSTE DELL'ESERCIZIO*** | ***-29.452,13*** | ***-28.987,79*** | ***-464,34*** |
| | **TOTALE IMPOSTE DELL'ESERCIZIO** | **-29.452,13** | **-28.987,79** | **-464,34** |
| | **AVANZO ECONOMICO / DISAVANZO ECONOMICO** | **-28.202.959,05** | **-18.462.970,23** | **-9.739.988,82** |

2021 Gestione n. 44

# ALLEGATI

Allegato B1

CONTRIBUTI A CARICO DEI DATORI DI LAVORO E DEGLI ISCRITTI

| DESCRIZIONE | CONSUNTIVO 2021 | | | | CONSUNTIVO 2020 | VARIAZIONI |
|---|---|---|---|---|---|---|
| | ACCERTATI NEL 2021 | Rateo al 31.12.2020 | Rateo al 31.12.2021 | DATO ECONOMICO | | |
| CONTRIBUTI ORD NARI A FINI PENSIONISTICI | 38.193.009,18 | 849.000,00 | 975.000,00 | 38.319 009,18 | 44.434 675,03 | -6.115 665,85 |
| CONTRIBUTO DI SOLIDARIETÀ SU SOMME DESTINATE ALLA PREV DENZA COMPLEMENTARE (ART. 9-BIS, D L. 103/91, CONV. CON L. 166/91) | 443,24 | 0,00 | 0,00 | 443,24 | 859,12 | -415,88 |
| RECUPERO MAGGIORI ONERI CONTRIBUTIVI PER BENEFICI CONTRATTUALI DEGLI ISCRITTI | 0,00 | 0,00 | 0,00 | 0,00 | 0,00 | 0,00 |
| **TOTALE** | **38.193.452,42** | **849.000,00** | **975.000,00** | **38.319.452,42** | **44.435.534,15** | **-6.116.081,73** |

Allegato B2

QUOTE DI PARTECIPAZIONE DEGLI ISCRITTI

| DESCRIZIONE | CONSUNTIVO 2021 | CONSUNTIVO 2020 | VARIAZIONI |
|---|---|---|---|
| RIDUZIONE DEI TRATTAMENTI PREVIDENZIALI AI SENSI DELL'ART. 1 COMMA 261 DELLA LEGGE 145/2018 | 5.747,61 | 5.779,15 | -31,54 |
| RISERVE, VALORI CAPITALI E DI RISCATTO A FINI PENSIONISTICI | 121.805,95 | 158.142,80 | -36.336,85 |
| **TOTALE** | **127.553,56** | **163.921,95** | **-36.368,39** |

Gestione n. 44 2021

Allegato B4

## ENTRATE NON CLASSIFICABILI IN ALTRE VOCI

| DESCRIZIONE | CONSUNTIVO 2021 | CONSUNTIVO 2020 | VARIAZIONI |
|---|---|---|---|
| ENTRATE DIVERSE | 7.758,00 | 10.890,00 | - 3.132,00 |
| SANZIONI CIVILI, AMMINISTRATIVE, MULTE E AMMENDE | 24,23 | 0,00 | 24,23 |
| **TOTALE** | **7.782,23** | **10.890,00** | **- 3.107,77** |

2021 Gestione n. 44

Allegato B5

SPESE PER PRESTAZIONI ISTITUZIONALI

| DESCRIZIONE | CONSUNTIVO 2021 | | | | CONSUNTIVO 2020 | VARIAZIONI |
|---|---|---|---|---|---|---|
| | IMPEGNATE NEL 2021 | Rateo al 31.12.2020 | Rateo al 31.12.2021 | DATO ECONOMICO | | |
| RATE DI PENSIONE A CARICO DELLA GESTIONE | 66.565.950,01 | 331.156,00 | 300.300,00 | 66.535.094,01 | 63.138.847,13 | 3.396.246,88 |
| **TOTALE A CARICO DELLA GESTIONE (A)** | **66.565.950,01** | **331.156,00** | **300.300,00** | **66.535.094,01** | **63.138.847,13** | **3.396.246,88** |
| **- QUOTE A CARICO DELLA GIAS:** | | | | | | |
| ABOLIZIONE FACOLTÀ DI TRATTEN MENTO N SERVIZIO DI ALCUNE CATEGOR E DI LAVORATORI (MAGISTRATI, ALTI DIRIGENTI, PROFESSORI UNIVERSITARI, D PLOMATICI, PREFETTI ECC.) - ART. 1, D L. 90/2014, CONV. CON L. 114/2014 | 393.000,00 | 0,00 | 0,00 | 393.000,00 | 364.000,00 | 29.000,00 |
| BENEFICI PER I LAVORATORI SORDOMUTI ED INVAL DI CIVILI CON INVALIDITÀ SUPERIORE AL 74% - ART. 80, L. 388/2000 | 129.682,65 | 0,00 | 0,00 | 129.682,65 | 146.302,62 | -16.619,97 |
| COMMA 281 LS 2016 (C D. OPZIONE DONNA) | 286.845,70 | 0,00 | 0,00 | 286.845,70 | 306.609,19 | -19.763,49 |
| MIGLIORAMENTI DELLE PENSIONI DEL SETTORE PUBBLICO - ART. 5, L. 544/88 | 2.906,62 | 0,00 | 0,00 | 2.906,62 | 3.073,95 | -167,33 |
| ONERE PER CUMULO PERIODI ASSICURATIVI A F NI PENSIONISTICI - ART. 1, CO. 239 E SS., L. 228/2012 | 121.414,00 | 0,00 | 0,00 | 121.414,00 | 92.978,00 | 28.436,00 |
| PENSIONAMENTO ANTICIPATO EX ART 15 D.L. N. 4/2019 | 334.857,01 | 0,00 | 0,00 | 334.857,01 | 169.029,61 | 165.827,40 |
| PENSIONE QUOTA 100 - ART 14 D.L. N. 4/2019 | 1.771.246,51 | 0,00 | 0,00 | 1.771.246,51 | 1.553.462,01 | 217.784,50 |
| RICONOSCIMENTO PEREQUAZIONE ART.1 D.L. 65/2015 (SENTENZA C.C. 70/2015) | 189.604,44 | 0,00 | 0,00 | 189.604,44 | 202.611,43 | -13.006,99 |
| SALVAGUARDATI - ART. 2, L. 147/2014 (SESTA SALVAGUARDIA) | 52.370,50 | 0,00 | 0,00 | 52.370,50 | 52.370,50 | 0,00 |
| SALVAGUARDATI - ARTT. 11 E 11-BIS, D.L. 102/2013, CONV. CON L. 124/2013 (QUARTA SALVAGUARDIA) | 71.643,91 | 0,00 | 0,00 | 71.643,91 | 71.643,90 | 0,01 |
| SOMMA AGGIUNTIVA - ART. 5, CO. 1-4, L. 127/2007 | 54.751,01 | 0,00 | 0,00 | 54.751,01 | 56.223,32 | -1.472,31 |
| **TOTALE A CARICO GIAS (B)** | **3.408.322,35** | **0,00** | **0,00** | **3.408.322,35** | **3.018.304,53** | **390.017,82** |
| **SPESE PER PRESTAZIONI ISTITUZIONALI (A+B)** | **69.974.272,36** | **331.156,00** | **300.300,00** | **69.943.416,36** | **66.157.151,66** | **3.786.264,70** |

Allegato B7

TRASFERIMENTI PASSIVI

| DESCRIZIONE | CONSUNTIVO 2021 | CONSUNTIVO 2020 | VARIAZIONI |
|---|---|---|---|
| CONTRIBUZIONE A FAVORE DEGLI ENTI DI PATRONATO E DI ASSISTENZA SOCIALE | 76.004,97 | 88.693,29 | -12.688,32 |
| TRASFERIMENTI PER FINANZIAMENTO DELLA COMMISSIONE DI VIGILANZA SUI FONDI PENSIONE AI SENSI DELL'ART. 59, C. 39, LEGGE N. 449/1997 | 8,51 | 0,83 | 7,68 |
| **TOTALE** | **76.013,48** | **88.694,12** | **-12.680,64** |

Gestione n. 44 2021

## CASSA PER LE PENSIONI AI SANITARI (CPS)

## SITUAZIONE PATRIMONIALE AL 31 DICEMBRE 2021

| ATTIVO | | | | |
|---|---|---|---|---|
| Codice Conto | Denominazione conto | Consistenza al 31/12/2021 | Consistenza al 31/12/2020 | Variazioni |
| B | IMMOBILIZZAZIONI | | | |
| II | Immobilizzazioni Materiali | | | |
| 1 | Terreni e fabbricati | | | |
| | Fondo ammortamento immobili | -31.293.342,73 | -30.158.577,46 | -1.134.765,27 |
| | Immobili da reddito | 47.813.417,70 | 60.687.862,36 | -12.874.444,66 |
| | Immobili strumentali | 12.613.048,06 | 0,00 | 12.613.048,06 |
| | Quota di partecipazione all'acquisizione di immobili strumentali adibiti ad uffici | 238.044,61 | 235.005,95 | 3.038,66 |
| | ***TOTALE*** | ***29.371.167,64*** | ***30.764.290,85*** | ***-1.393.123,21*** |
| III | Immobilizzazioni Finanziarie | | | |
| 2 | Crediti | | | |
| 2d | verso altri | | | |
| | Mutui concessi dalla Cassa per le pensioni ai sanitari alle Cooperative edilizie, agli Enti locali e ad altri Enti | 39.987.120,87 | 41.214.843,89 | -1.227.723,02 |
| | Mutui ipotecari al personale art. 59 DPR 509/1979 | 28.014.957,77 | 32.166.572,86 | -4.151.615,09 |
| | Prestiti al personale art. 59 DPR n. 509/1979 | 2.340.099,80 | 2.464.869,45 | -124.769,65 |
| | Prestiti concessi agli iscritti della gestione Credito | 1.255.038,68 | 1.255.038,68 | 0,00 |
| 3 | Altri titoli | | | |
| | Fondi immobiliari | 214.608.434,13 | 216.098.326,13 | -1.489.892,00 |
| 4 | Crediti finanziari diversi | | | |
| | Crediti diversi | 190.119,23 | 361.906,23 | -171.787,00 |
| 5 | Impieghi in oro | | | |
| | Lingot i d'oro | 11.981,28 | 11.981,28 | 0,00 |
| | ***TOTALE*** | ***286.407.751,76*** | ***293.573.538,52*** | ***-7.165.786,76*** |
| | **TOTALE IMMOBILIZZAZIONI** | **315.778.919,40** | **324.337.829,37** | **-8.558.909,97** |
| C | ATTIVO CIRCOLANTE | | | |
| II | Residui attivi | | | |
| 2 | Crediti verso iscritti, soci e terzi | | | |
| | Crediti per alienazione di immobili e diritti reali | 27.384,07 | 27.384,07 | 0,00 |
| | Crediti per aliquote contributive a carico dei datori di lavoro e/o degli iscritti | 79.321.994,56 | 79.376.626,50 | -54.631,94 |
| | Crediti per poste correttive e compensative di spese correnti | 535.573,14 | 313.171,05 | 222.402,09 |
| | Crediti per quote di partecipazione degli iscritti all'onere di specifiche gestioni | 660.358,53 | 694.178,34 | -33.819,81 |
| | Crediti verso iscritti soci e terzi per entrate non classificabili in altre voci | 151.404,28 | 151.404,28 | 0,00 |
| 4 | Crediti verso lo Stato ed altri soggetti pubblici | | | |
| | Crediti per trasferimenti da parte di altri Enti del settore pubblico | 591.966,69 | 527.727,56 | 64.239,13 |
| 5 | Crediti verso altri | | | |
| | Crediti per altre riscossioni | 4.771,28 | 3.455,47 | 1.315,81 |
| | Crediti per redditi e proventi patrimoniali | 422,16 | 422,16 | 0,00 |
| | ***TOTALE*** | ***81.293.874,71*** | ***81.094.369,43*** | ***199.505,28*** |
| IV | Disponibilità liquide | | | |
| 3 | Denaro e valori in cassa | | | |
| | Rapporti di c/c tra le gestioni e la gestione per la produzione dei servizi | 11.226.326.707,52 | 12.983.487.700,08 | -1.757.160.992,56 |
| | ***TOTALE*** | ***11.226.326.707,52*** | ***12.983.487.700,08*** | ***-1.757.160.992,56*** |
| | **TOTALE ATTIVO CIRCOLANTE** | **11.307.620.582,23** | **13.064.582.069,51** | **-1.756.961.487,28** |
| D | RATEI E RISCONTI | | | |
| I | Ratei e Risconti | | | |

2021 Gestione n. 44

| | | | | |
|---|---|---|---|---|
| 1 | Ratei attivi | | | |
| | Ratei attivi | 400.064.000,00 | 373.696.000,00 | 26.368.000,00 |
| | ***TOTALE*** | ***400.064.000,00*** | ***373.696.000,00*** | ***26.368.000,00*** |
| | **TOTALE RATEI E RISCONTI** | **400.064.000,00** | **373.696.000,00** | **26.368.000,00** |
| | **TOTALE ATTIVO** | **12.023.463.501,63** | **13.762.615.898,88** | **-1.739.152.397,25** |

Gestione n. 44 2021

| PASSIVO | | | | |
|---|---|---|---|---|
| Codice Conto | Denominazione conto | Consistenza al 31/12/2021 | Consistenza al 31/12/2020 | Variazioni |
| A | PATRIMONIO NETTO | | | |
| VIII | Avanzi (Disavanzi) economici portati a nuovo | | | |
| 1 | Avanzi (Disavanzi) economici portati a nuovo | | | |
| | Avanzi esercizi precedenti | 13.729.790.978,53 | 15.208.565.675,21 | -1.478.774.696,68 |
| | ***TOTALE*** | ***13.729.790.978,53*** | ***15.208.565.675,21*** | ***-1.478.774.696,68*** |
| IX | Avanzo (Disavanzo) economico d'esercizio | | | |
| 1 | Avanzo (Disavanzo) economico d'esercizio | | | |
| | Disavanzo economico d'esercizio | -1.733.322.516,45 | -1.478.774.696,68 | -254.547.819,77 |
| | ***TOTALE*** | ***-1.733.322.516,45*** | ***-1.478.774.696,68*** | ***-254.547.819,77*** |
| | **TOTALE PATRIMONIO NETTO** | **11.996.468.462,08** | **13.729.790.978,53** | **-1.733.322.516,45** |
| C | FONDI PER RISCHI ED ONERI | | | |
| I | Fondi per Rischi ed oneri | | | |
| 3 | per altri rischi e oneri futuri | | | |
| | Fondo accantonamenti vari | 2.689.643,40 | 2.689.643,40 | 0,00 |
| | Fondo di garanzia a copertura dei rischi connessi con l'erogazione dei mutui alle cooperative, agli En i locali e ad altri Enti | 793.529,51 | 793.529,51 | 0,00 |
| | ***TOTALE*** | ***3.483.172,91*** | ***3.483.172,91*** | ***0,00*** |
| | **TOTALE FONDI PER RISCHI ED ONERI** | **3.483.172,91** | **3.483.172,91** | **0,00** |
| E | DEBITI | | | |
| I | Debiti | | | |
| 10 | Debiti verso iscritti, soci e terzi per prestazioni dovute | | | |
| | Debiti per le spese per prestazioni istituzionali | 96.350,50 | 55.296,76 | 41.053,74 |
| 11 | Debiti verso lo Stato ed altri soggetti pubblici | | | |
| | Debiti per trasferimenti passivi allo Stato e ad altri soggetti pubblici | 6.711.192,34 | 6.772.417,98 | -61.225,64 |
| 12 | Debiti diversi | | | |
| | Debiti diversi | 849.595,93 | 849.595,93 | 0,00 |
| | Debiti per le concessioni di crediti e anticipazioni | 963.017,40 | 1.263.129,30 | -300.111,90 |
| | Debiti per oneri finanziari | 266,16 | 266,16 | 0,00 |
| | Debiti per spese non classificabili in altre voci | 231,84 | 231,84 | 0,00 |
| | Depositi cauzionali | 63.212,47 | 63.212,47 | 0,00 |
| | ***TOTALE*** | ***8.683.866,64*** | ***9.004.150,44*** | ***-320.283,80*** |
| | **TOTALE DEBITI** | **8.683.866,64** | **9.004.150,44** | **-320.283,80** |
| F | RATEI E RISCONTI | | | |
| I | Ratei e Risconti | | | |
| 1 | Ratei passivi | | | |
| | Ratei passivi | 14.828.000,00 | 20.337.597,00 | -5.509.597,00 |
| | ***TOTALE*** | ***14.828.000,00*** | ***20.337.597,00*** | ***-5.509.597,00*** |
| | **TOTALE RATEI E RISCONTI** | **14.828.000,00** | **20.337.597,00** | **-5.509.597,00** |
| | **TOTALE PASSIVO** | **12.023.463.501,63** | **13.762.615.898,88** | **-1.739.152.397,25** |

2021 Gestione n. 44

## CASSA PER LE PENSIONI AI SANITARI (CPS)

## CONTO ECONOMICO DELL'ANNO 2021

| Codice Conto | Denominazione conto | Consuntivo 2021 | Consuntivo 2020 | Variazioni |
|---|---|---|---|---|
| *A* | *VALORE DELLA PRODUZIONE* | | | |
| A.01 | PROVENTI E CORRISPETTIVI PER LA PRODUZIONE DELLE PRESTAZIONI E/O SERVIZI | | | |
| | ENTRATE ACCERTATE NELL'ESERCIZIO | | | |
| | Aliquote contributive a carico dei datori di lavoro e/o degli iscritti | 3.373.526.512,51 | 3.408.019.053,74 | -34.492.541,23 |
| | Poste correttive e compensative di entrate correnti per proventi e corrispettivi derivanti dalla vendita di beni e/o prestazione di servizi | -1.501.811,36 | -628.170,23 | -873.641,13 |
| | Quote di partecipazione degli iscritti all'onere di specifiche gestioni | 68.067.485,55 | 63.928.111,45 | 4.139.374,10 |
| | RETTIFICA DELLE ENTRATE ACCERTATE NELL'ESERCIZIO CON I MOVIMENTI DEI RATEI E DEI RISCONTI | | | |
| | Contributi a carico dei datori di lavoro e/o degli iscritti (Ratei attivi finali) | 400.064.000,00 | 373.696.000,00 | 26.368.000,00 |
| | Contributi a carico dei datori di lavoro e/o degli iscritti (Ratei attivi iniziali) | -373.696.000,00 | -372.136.000,00 | -1.560.000,00 |
| | ***TOTALE PROVENTI E CORRISPETTIVI PER LA PRODUZIONE DELLE PRESTAZIONI E/O SERVIZI*** | ***3.466.460.186,70*** | ***3.472.878.994,96*** | ***-6.418.808,26*** |
| A.05 | ALTRI RICAVI E PROVENTI | | | |
| | ENTRATE ACCERTATE NELL'ESERCIZIO | | | |
| | Copertura del mancato gettito contributivo | 8.529.000,00 | 8.529.000,00 | 0,00 |
| | Entrate non classificabili in altre voci | 652.857,98 | 541.933,78 | 110.924,20 |
| | Recupero di oneri tributari diversi | 5.161.782,00 | 0,00 | 5.161.782,00 |
| | Trasferimenti da parte di altri Enti del settore pubblico | 7.433.554,14 | 6.284.022,25 | 1.149.531,89 |
| | Valori di copertura di periodi assicurativi | 9.609.863,42 | 7.473.573,85 | 2.136.289,57 |
| | ***TOTALE ALTRI RICAVI E PROVENTI*** | ***31.387.057,54*** | ***22.828.529,88*** | ***8.558.527,66*** |
| | **TOTALE VALORE DELLA PRODUZIONE** | **3.497.847.244,24** | **3.495.707.524,84** | **2.139.719,40** |
| *B* | *COSTO DELLA PRODUZIONE* | | | |
| B.06 | COSTI PER ACQUISTO MATERIE PRIME, SUSSIDIARIE, CONSUMO E MERCI | | | |
| B.06A | PRESTAZIONI ISTITUZIONALI | | | |
| | SPESE IMPEGNATE NELL'ESERCIZIO | | | |
| | Poste correttive e compensative di spese correnti per prestazioni istituzionali | 7.119.235,52 | 5.228.171,99 | 1.891.063,53 |
| | Spese per prestazioni | -5.179.134.199,17 | -4.902.164.354,94 | -276.969.844,23 |
| | RETTIFICA DELLE SPESE IMPEGNATE NELL'ESERCIZIO CON I MOVIMENTI DEI RATEI, DEI RISCONTI E DELLE RIMANENZE | | | |
| | Spese per prestazioni istituzionali (Ratei passivi finali) | -14.828.000,00 | -20.337.597,00 | 5.509.597,00 |
| | Spese per prestazioni istituzionali (Ratei passivi iniziali) | 20.337.597,00 | 12.250.000,00 | 8.087.597,00 |
| | ***TOTALE COSTI PER ACQUISTO MATERIE PRIME, SUSSIDIARIE, CONSUMO E MERCI*** | ***-5.166.505.366,65*** | ***-4.905.023.779,95*** | ***-261.481.586,70*** |
| B.12 | ACCANTONAMENTI AI FONDI PER RISCHI | | | |
| | ASSEGNAZIONI A FONDI E ACCANTONAMENTI VARI | | | |
| | Assegnazione al Fondo di garanzia a copertura dei rischi connessi con l'erogazione dei mutui alle Cooperative, agli Enti locali e ad altri Enti | 0,00 | -82,15 | 82,15 |
| | ***TOTALE ACCANTONAMENTI AI FONDI PER RISCHI*** | ***0,00*** | ***-82,15*** | ***82,15*** |
| B.14 | ONERI DIVERSI DI GESTIONE | | | |
| | SPESE IMPEGNATE NELL'ESERCIZIO | | | |
| | Oneri per il trasferimento allo Stato delle economie derivanti dalla riduzione degli stanziamenti relativi a spese di amministrazione | -3.680.571,55 | -3.601.464,65 | -79.106,90 |
| | Poste correttive e compensative di altre spese correnti | 12.413,81 | 33.868,35 | -21.454,54 |

Gestione n. 44 2021

| | | | | |
|---|---|---|---|---|
| | Spese di amministrazione | -16.479.242,04 | -16.215.583,33 | -263.658,71 |
| | Spese non classificabili in altre voci | -319.672,90 | -95.265,00 | -224.407,90 |
| | Trasferimenti passivi | -30.561.131,67 | -33.927.292,07 | 3.366.160,40 |
| | Trasferimento dalle gestioni previdenziali delle riduzioni dei trattamenti pensionistici di importo elevato per accantonamento - art. 1, commi da 261 a 263 della Legge 30 dicembre 2018, n. 145 | -9.911.482,06 | -9.567.160,40 | -344.321,66 |
| | Valori di copertura di periodi assicurativi | -5.929.463,92 | -9.216.493,22 | 3.287.029,30 |
| | ***TOTALE ONERI DIVERSI DI GESTIONE*** | ***-66.869.150,33*** | ***-72.589.390,32*** | ***5.720.239,99*** |
| | **TOTALE COSTO DELLA PRODUZIONE** | **-5.233.374.516,98** | **-4.977.613.252,42** | **-255.761.264,56** |
| | **DIFFERENZA TRA VALORI E COSTI DELLA PRODUZIONE (A) + (-B)** | **-1.735.527.272,74** | **-1.481.905.727,58** | **-253.621.545,16** |
| ***C*** | ***PROVENTI E ONERI FINANZIARI*** | | | |
| C.16 | ALTRI PROVENTI FINANZIARI | | | |
| | ENTRATE ACCERTATE NELL'ESERCIZIO | | | |
| | Redditi e proventi patrimoniali | 2.043,88 | 3,12 | 2.040,76 |
| | Utile di gestione degli investimenti patrimoniali non unitari | 2.485.869,74 | 2.727.162,67 | -241.292,93 |
| | ***TOTALE ALTRI PROVENTI FINANZIARI*** | ***2.487.913,62*** | ***2.727.165,79*** | ***-239.252,17*** |
| C.17 | INTERESSI PASSIVI ED ALTRI ONERI FINANZIARI | | | |
| | SPESE IMPEGNATE NELL'ESERCIZIO | | | |
| | Oneri finanziari | -84.026,45 | -37.677,37 | -46.349,08 |
| | ***TOTALE INTERESSI PASSIVI ED ALTRI ONERI FINANZIARI*** | ***-84.026,45*** | ***-37.677,37*** | ***-46.349,08*** |
| | **TOTALE PROVENTI E ONERI FINANZIARI** | **2.403.887,17** | **2.689.488,42** | **-285.601,25** |
| ***E*** | ***PROVENTI E ONERI STRAORDINARI*** | | | |
| E.20 | PROVENTI STRAORDINARI | | | |
| | PROVENTI STRAORDINARI DELL'ESERCIZIO | | | |
| | Eccedenza del Fondo ammortamento immobili | 74.004,91 | 163.586,42 | -89.581,51 |
| | Plusvalore da alienazione immobili (di proprietà delle gestioni) | 637.202,47 | 487.519,79 | 149.682,68 |
| | ***TOTALE PROVENTI STRAORDINARI*** | ***711.207,38*** | ***651.106,21*** | ***60.101,17*** |
| E.22 | SOPRAVVENIENZE ATTIVE ED INSUSSISTENZE DEL PASSIVO DERIVANTI DALLA GESTIONE DEI RESIDUI | | | |
| | SOPRAVVENIENZE ATTIVE ED INSUSSISTENZE DEL PASSIVO DERIVANTI DALLA GESTIONE DEI RESIDUI | | | |
| | Eliminazione residui passivi | 300.111,90 | 405.542,77 | -105.430,87 |
| | ***TOTALE SOPRAVVENIENZE ATTIVE ED INSUSSISTENZE DEL PASSIVO DERIVANTI DALLA GESTIONE DEI RESIDUI*** | ***300.111,90*** | ***405.542,77*** | ***-105.430,87*** |
| E.23 | SOPRAVVENIENZE PASSIVE ED INSUSSISTENZE DELL'ATTIVO DERIVANTI DALLA GESTIONE DEI RESIDUI | | | |
| | SOPRAVVENIENZE PASSIVE ED INSUSSISTENZE DELL'ATTIVO DERIVANTI DALLA GESTIONE DEI RESIDUI | | | |
| | Eliminazione residui attivi | -611.303,17 | -6.183,26 | -605.119,91 |
| | ***TOTALE SOPRAVVENIENZE PASSIVE ED INSUSSISTENZE DELL'ATTIVO DERIVANTI DALLA GESTIONE DEI RESIDUI*** | ***-611.303,17*** | ***-6.183,26*** | ***-605.119,91*** |
| | **TOTALE PROVENTI E ONERI STRAORDINARI** | **400.016,11** | **1.050.465,72** | **-650.449,61** |
| | **RISULTATO PRIMA DELLE IMPOSTE (A) + (-B) + (-C) + (-D) + (E)** | **-1.732.723.369,46** | **-1.478.165.773,44** | **-254.557.596,02** |
| ***F*** | ***IMPOSTE DELL'ESERCIZIO*** | | | |
| F.01 | IMPOSTE DELL'ESERCIZIO | | | |
| | SPESE IMPEGNATE NELL'ESERCIZIO | | | |
| | Imposte su operazioni commerciali ed altri oneri tributari | -599.146,99 | -608.923,24 | 9.776,25 |
| | ***TOTALE IMPOSTE DELL'ESERCIZIO*** | ***-599.146,99*** | ***-608.923,24*** | ***9.776,25*** |
| | **TOTALE IMPOSTE DELL'ESERCIZIO** | **-599.146,99** | **-608.923,24** | **9.776,25** |
| | **AVANZO ECONOMICO / DISAVANZO ECONOMICO** | **-1.733.322.516,45** | **-1.478.774.696,68** | **-254.547.819,77** |

2021 Gestione n. 44

# ALLEGATI

Allegato B1

CONTRIBUTI A CARICO DEI DATORI DI LAVORO E DEGLI ISCRITTI

| DESCRIZIONE | CONSUNTIVO 2021 | | | | CONSUNTIVO 2020 | VARIAZIONI |
|---|---|---|---|---|---|---|
| | ACCERTATI NEL 2021 | Rateo al 31.12.2020 | Rateo al 31.12.2021 | DATO ECONOMICO | | |
| CONTRIBUTI ORD NARI A FINI PENSIONISTICI | 3 373.034.262,50 | 373.696.000,00 | 400.064 000,00 | 3.399.402 262,50 | 3.409.200 513,06 | -9.798 250,56 |
| CONTRIBUTO DI SOLIDARIETÀ SU SOMME DESTINATE ALLA PREV DENZA COMPLEMENTARE (ART. 9-BIS, D L. 103/91, CONV. CON L. 166/91) | 315.971,82 | 0,00 | 0,00 | 315 971,82 | 289.189,91 | 26.781,91 |
| RECUPERO MAGGIORI ONERI CONTRIBUTIVI PER BENEFICI CONTRATTUALI DEGLI ISCRITTI | 176.278,19 | 0,00 | 0,00 | 176 278,19 | 89 350,77 | 86 927,42 |
| **TOTALE** | **3.373.526.512,51** | **373.696.000,00** | **400.064.000,00** | **3.399.894.512,51** | **3.409.579.053,74** | **-9.684.541,23** |

Allegato B2

QUOTE DI PARTECIPAZIONE DEGLI ISCRITTI

| DESCRIZIONE | CONSUNTIVO 2021 | CONSUNTIVO 2020 | VARIAZIONI |
|---|---|---|---|
| CONTRIBUTI PER LA PROSECUZIONE VOLONTARIA | 165.814,70 | 218.601,85 | -52.787,15 |
| CONTRIBUTO DI SOLIDARIETÀ (ART. 1, CO. 486, L. 147/2013) | 0,00 | 0,00 | 0,00 |
| PROVENTI DERIVANTI DAL DIVIETO DI CUMULO FRA PENSIONI E REDDITI DA LAVORO | 221.133,15 | 250.517,77 | -29.384,62 |
| RIDUZIONE DEI TRATTAMENTI PREVIDENZIALI AI SENSI DELL'ART. 1 COMMA 261 DELLA LEGGE 145/2018 | 9.911.482,06 | 9.567.160,40 | 344.321,66 |
| RISERVE, VALORI CAPITALI E DI RISCATTO A FINI PENSIONISTICI | 57.769.055,64 | 53.891.831,43 | 3.877.224,21 |
| **TOTALE** | **68.067.485,55** | **63.928.111,45** | **4.139.374,10** |

Gestione n. 44 2021

Allegato B3

POSTE CORRETTIVE E COMPENSATIVE DELLE ENTRATE CORRENTI

| DESCRIZIONE | CONSUNTIVO 2021 | CONSUNTIVO 2020 | VARIAZIONI |
|---|---|---|---|
| RIMBORSO DI CONTRIBUTI | 619.105,27 | 462.564,27 | 156.541,00 |
| RIMBORSO DI RISERVE E DI VALORI CAPITALI | 882.706,09 | 165.605,96 | 717.100,13 |
| **TOTALE** | **1.501.811,36** | **628.170,23** | **873.641,13** |

Allegato B4

ENTRATE NON CLASSIFICABILI IN ALTRE VOCI

| DESCRIZIONE | CONSUNTIVO 2021 | CONSUNTIVO 2020 | VARIAZIONI |
|---|---|---|---|
| ENTRATE DIVERSE | 174.240,08 | 241.597,79 | - 67.357,71 |
| INTERESSI PER LA RISCOSSIONE DILAZIONATA O DIFFERITA DEI CONTRIBUTI | 0,00 | 47.593,83 | - 47.593,83 |
| RISCOSSIONE DEL CONTRIBUTO AL FONDO DI GARANZIA A COPERTURADEI RISCHI PER L'EROGAZIONE DEI MUTUI ALLE COOPERATIVE, AGLI ENTI LOCALI E AD ALTRI ENTI | 0,00 | 82,15 | - 82,15 |
| SANZIONI CIVILI, AMMINISTRATIVE, MULTE E AMMENDE | 478.617,90 | 252.660,01 | 225.957,89 |
| **TOTALE** | **652.857,98** | **541.933,78** | **110.924,20** |

2021 Gestione n. 44

Allegato B5

SPESE PER PRESTAZIONI ISTITUZIONALI

| DESCRIZIONE | CONSUNTIVO 2021 | | | | CONSUNTIVO 2020 | VARIAZIONI |
|---|---|---|---|---|---|---|
| | IMPEGNATE NEL 2021 | Rateo al 31.12.2020 | Rateo al 31.12.2021 | DATO ECONOMICO | | |
| RATE DI PENSIONE A CARICO DELLA GESTIONE | 5.179.134.199,17 | 20.337 597,00 | 14.828 000,00 | 5.173.624 602,17 | 4.910.251 951,94 | 263.372 650,23 |
| **TOTALE A CARICO DELLA GESTIONE (A)** | **5.179.134.199,17** | **20.337.597,00** | **14.828.000,00** | **5.173.624.602,17** | **4.910.251.951,94** | **263.372.650,23** |
| **- QUOTE A CARICO DELLA GIAS:** | | | | | | |
| ABOLIZIONE FACOLTÀ DI TRATTEN MENTO N SERVIZIO DI ALCUNE CATEGOR E DI LAVORATORI (MAGISTRATI, ALTI D RIGENTI, PROFESSORI UNIVERSITARI, DIPLOMATICI, PREFETTI ECC.) - ART. 1, D.L. 90/2014, CONV. CON L. 114/2014 | 43.260.000,00 | 0,00 | 0,00 | 43.260.000,00 | 40.053.000,00 | 3.207.000,00 |
| BENEFICI PER I LAVORATORI NON VEDENTI - ART. 9, L. 113/1985 E ART. 2, L. 120/1991 | 0,00 | 0,00 | 0,00 | 0,00 | 49.598,51 | -49.598,51 |
| BENEFICI PER I LAVORATORI SORDOMUTI ED INVAL DI CIVILI CON INVALIDITÀ SUPERIORE AL 74% - ART. 80, L. 388/2000 | 34.952.923,37 | 0,00 | 0,00 | 34.952.923,37 | 29.903.584,57 | 5.049.338,80 |
| BENEFICI VITTIME TERRORISMO - L. 266/2005 | 6.957,64 | 0,00 | 0,00 | 6.957,64 | 0,00 | 6.957,64 |
| COMMA 281 LS 2016 (C D. OPZIONE DONNA) | 25.540.925,50 | 0,00 | 0,00 | 25.540.925,50 | 22.677.257,13 | 2.863.668,37 |
| MAGG. PENSIONE EX COMBATTENTI, ART.6, L.140/85 E L. 544/88 | 1.060,47 | 0,00 | 0,00 | 1.060,47 | 978,88 | 81,59 |
| MIGLIORAMENTI DELLE PENSIONI DEL SETTORE PUBBLICO - ART. 5, L. 544/88 | 49.804,00 | 0,00 | 0,00 | 49.804,00 | 56.643,96 | -6.839,96 |
| ONERE PER CUMULO PERIODI ASSICURATIVI A F NI PENSIONISTICI - ART. 1, CO. 239 E SS., L. 228/2012 | 34.310.351,00 | 0,00 | 0,00 | 34.310.351,00 | 26.274.698,00 | 8.035.653,00 |
| PENSIONAMENTI ANTICIPATI PER ADDETTI A LAVORAZIONI CON IMP EGO DI AMIANTO - ART. 13, CO. 6-8, L. 257/92 | 71.216,45 | 0,00 | 0,00 | 71.216,45 | 71.159,37 | 57,08 |
| PENSIONAMENTI ANTICIPATI PER ADDETTI A LAVORAZIONI PARTICOLARMENTE FATICOSE E PESANTI - D. LGS. 67/2011 | 3.573.113,55 | 0,00 | 0,00 | 3.573.113,55 | 2.835.323,65 | 737.789,90 |
| PENSIONAMENTO ANTICIPATO EX ART 15 D.L. N. 4/2019 | 18.250.529,45 | 0,00 | 0,00 | 18.250.529,45 | 10.614.072,94 | 7.636.456,51 |
| PENSIONE QUOTA 100 - ART 14 D.L. N. 4/2019 | 123.609.915,57 | 0,00 | 0,00 | 123.609.915,57 | 102.705.131,12 | 20.904.784,45 |
| PREPENSIONAMENTO LAVORATORI PRECOCI COMMI 199-205 L 232/2016 | 2.362.011,18 | 0,00 | 0,00 | 2.362.011,18 | 1.382.908,18 | 979.103,00 |
| RICONOSCIMENTO PEREQUAZIONE ART.1 D.L. 65/2015 (SENTENZA C.C. 70/2015) | 1.029.381,50 | 0,00 | 0,00 | 1.029.381,50 | 1.114.982,33 | -85.600,83 |
| SALVAGUARDATI - ART. 1 LEGGE 208/2015 (SETTIMA SALVAGUARDIA) | 401.745,50 | 0,00 | 0,00 | 401.745,50 | 400.446,67 | 1.298,83 |
| SALVAGUARDATI - ART. 2, L. 147/2014 (SESTA SALVAGUARDIA) | 5.838.869,14 | 0,00 | 0,00 | 5.838.869,14 | 5.829.982,60 | 8.886,54 |
| SALVAGUARDATI - ARTT. 11 E 11-BIS, D.L. 102/2013, CONV. CON L. 124/2013 (QUARTA SALVAGUARDIA) | 4.217.938,53 | 0,00 | 0,00 | 4.217.938,53 | 4.217.938,53 | 0,00 |
| SALVAGUARDATI - L. 232/2016 (OTTAVA SALVAGUARDIA) | 154.261,38 | 0,00 | 0,00 | 154.261,38 | 154.261,38 | 0,00 |
| SOMMA AGGIUNTIVA - ART. 5, CO. 1-4, L. 127/2007 | 32.843,01 | 0,00 | 0,00 | 32.843,01 | 30.877,89 | 1.965,12 |
| TOTALIZZAZIONE PERIODI ASSICURATIVI - D. LGS. 42/2006 | 4.065.890,52 | 0,00 | 0,00 | 4.065.890,52 | 3.961.195,16 | 104.695,36 |
| **TOTALE A CARICO GIAS (B)** | **301.729.737,76** | **0,00** | **0,00** | **301.729.737,76** | **252.334.040,87** | **49.395.696,89** |
| **SPESE PER PRESTAZIONI ISTITUZIONALI (A+B)** | **5.480.863.936,93** | **20.337.597,00** | **14.828.000,00** | **5.475.354.339,93** | **5.162.585.992,81** | **312.768.347,12** |

Gestione n. 44 2021

Allegato B7

TRASFERIMENTI PASSIVI

| DESCRIZIONE | CONSUNTIVO 2021 | CONSUNTIVO 2020 | VARIAZIONI |
|---|---|---|---|
| CONTRIBUZIONE A FAVORE DEGLI ENTI DI PATRONATO E DI ASSISTENZA SOCIALE | 6.711.192,34 | 6.772.417,98 | -61.225,64 |
| TRASFERIMENTI PER FINANZIAMENTO DELLA COMMISSIONE DI VIGILANZA SUI FONDI PENSIONE AI SENSI DELL'ART. 59, C. 39, LEGGE N. 449/1997 | 2.865,47 | 2.648,51 | 216,96 |
| VALORI PER LA COPERTURA DEI PERIODI ASSICURATIVI TRASFERITIAD ALTRI ENTI DI PREVIDENZA | 23.847.073,86 | 27.152.225,58 | -3.305.151,72 |
| **TOTALE** | **30.561.131,67** | **33.927.292,07** | **-3.366.160,40** |

2021 Gestione n. 44

## GESTIONE SEPARATA DEI TRATTAMENTI PENSIONISTICI AI DIPENDENTI DELLO STATO NONCHE' ALLE ALTRE CATEGORIE DI PERSONALE I CUI TRATTAMENTI DI PENSIONE SONO A CARICO DEL BILANCIO DELLO STATO (CTPS)
## SITUAZIONE PATRIMONIALE AL 31 DICEMBRE 2021

| ATTIVO | | | | |
|---|---|---|---|---|
| Codice Conto | Denominazione conto | Consistenza al 31/12/2021 | Consistenza al 31/12/2020 | Variazioni |
| B | IMMOBILIZZAZIONI | | | |
| II | Immobilizzazioni Materiali | | | |
| 1 | Terreni e fabbricati | | | |
| | Quota di partecipazione all'acquisizione di immobili strumentali adibiti ad uffici | 2.789.489,93 | 2.874.020,67 | -84.530,74 |
| | ***TOTALE*** | ***2.789.489,93*** | ***2.874.020,67*** | ***-84.530,74*** |
| III | Immobilizzazioni Finanziarie | | | |
| 4 | Crediti finanziari diversi | | | |
| | Crediti diversi | 626.505,31 | 629.545,27 | -3.039,96 |
| | ***TOTALE*** | ***626.505,31*** | ***629.545,27*** | ***-3.039,96*** |
| | **TOTALE IMMOBILIZZAZIONI** | **3.415.995,24** | **3.503.565,94** | **-87.570,70** |
| C | ATTIVO CIRCOLANTE | | | |
| II | Residui attivi | | | |
| 2 | Crediti verso iscritti, soci e terzi | | | |
| | Crediti per aliquote contribu ive a carico dei datori di lavoro e/o degli iscritti | 144.869.896,03 | 144.399.425,23 | 470.470,80 |
| | Crediti per poste correttive e compensative di spese correnti | 10.231.430,27 | 9.346.939,33 | 884.490,94 |
| | Crediti per quote di partecipazione degli iscrit i all'onere di specifiche gestioni | 1.014.973,02 | 1.143.715,88 | -128.742,86 |
| | Crediti verso iscritti soci e terzi per entrate non classificabili in altre voci | 191.499,95 | 191.499,95 | 0,00 |
| 4 | Crediti verso lo Stato ed altri soggetti pubblici | | | |
| | Crediti per trasferimenti da parte dello Stato | 3.698,85 | 3.698,85 | 0,00 |
| | Crediti per trasferimenti da parte di altri Enti del settore pubblico | 381.891,46 | 381.891,46 | 0,00 |
| 5 | Crediti verso altri | | | |
| | Crediti per redditi e proventi patrimoniali | 5.636,77 | 5.636,77 | 0,00 |
| | ***TOTALE*** | ***156.699.026,35*** | ***155.472.807,47*** | ***1.226.218,88*** |
| IV | Disponibilità liquide | | | |
| 3 | Denaro e valori in cassa | | | |
| | Rapporti di c/c tra le gestioni e la gestione per la produzione dei servizi | 1.870.291.409,06 | 1.931.768.629,76 | -61.477.220,70 |
| | ***TOTALE*** | ***1.870.291.409,06*** | ***1.931.768.629,76*** | ***-61.477.220,70*** |
| | **TOTALE ATTIVO CIRCOLANTE** | **2.026.990.435,41** | **2.087.241.437,23** | **-60.251.001,82** |
| D | RATEI E RISCONTI | | | |
| I | Ratei e Risconti | | | |
| 1 | Ratei attivi | | | |
| | Ratei attivi | 224.242.000,00 | 223.995.000,00 | 247.000,00 |
| | ***TOTALE*** | ***224.242.000,00*** | ***223.995.000,00*** | ***247.000,00*** |
| | **TOTALE RATEI E RISCONTI** | **224.242.000,00** | **223.995.000,00** | **247.000,00** |
| | **TOTALE ATTIVO** | **2.254.648.430,65** | **2.314.740.003,17** | **-60.091.572,52** |

Gestione n. 44 2021

| PASSIVO | | | | |
|---|---|---|---|---|
| Codice Conto | Denominazione conto | Consistenza al 31/12/2021 | Consistenza al 31/12/2020 | Variazioni |
| A | PATRIMONIO NETTO | | | |
| V | Contributi per ripiano disavanzi | | | |
| 1 | Contributi per ripiano disavanzi | | | |
| | Contributi per ripiano disavanzi | 16.799.000.000,00 | 16.799.000.000,00 | 0,00 |
| | Ripiano delle anticipazioni di bilancio | 1.301.460.641,29 | 1.301.460.641,29 | 0,00 |
| | ***TOTALE*** | ***18.100.460.641,29*** | ***18.100.460.641,29*** | ***0,00*** |
| VIII | Avanzi (Disavanzi) economici portati a nuovo | | | |
| 1 | Avanzi (Disavanzi) economici portati a nuovo | | | |
| | Disavanzo economico esercizi precedenti | -15.992.232.510,93 | -15.992.232.510,93 | 0,00 |
| | ***TOTALE*** | ***-15.992.232.510,93*** | ***-15.992.232.510,93*** | ***0,00*** |
| | **TOTALE PATRIMONIO NETTO** | **2.108.228.130,36** | **2.108.228.130,36** | **0,00** |
| E | DEBITI | | | |
| I | Debiti | | | |
| 9 | Debiti verso istituti di previdenza e sicurezza sociale | | | |
| | Debiti verso Istituti di previdenza per trasferimenti passivi | 7.431,70 | 7.431,70 | 0,00 |
| 10 | Debiti verso iscritti, soci e terzi per prestazioni dovute | | | |
| | Debiti per le spese per prestazioni istituzionali | 261.325,51 | 282.245,93 | -20.920,42 |
| 11 | Debiti verso lo Stato ed altri soggetti pubblici | | | |
| | Debiti per trasferimenti passivi allo Stato e ad altri soggetti pubblici | 48.806.874,95 | 47.403.671,84 | 1.403.203,11 |
| 12 | Debiti diversi | | | |
| | Debiti diversi | 22.560.612,00 | 22.560.612,00 | 0,00 |
| | Debiti per oneri finanziari | 8.978.026,13 | 8.978.781,34 | -755,21 |
| | Debiti per poste correttive e compensative di entrate correnti | 85.688,86 | 85.688,86 | 0,00 |
| | Debiti per spese non classificabili in altre voci | 201.341,14 | 201.341,14 | 0,00 |
| | ***TOTALE*** | ***80.901.300,29*** | ***79.519.772,81*** | ***1.381.527,48*** |
| | **TOTALE DEBITI** | **80.901.300,29** | **79.519.772,81** | **1.381.527,48** |
| F | RATEI E RISCONTI | | | |
| I | Ratei e Risconti | | | |
| 1 | Ratei passivi | | | |
| | Ratei passivi | 65.519.000,00 | 126.992.100,00 | -61.473.100,00 |
| | ***TOTALE*** | ***65.519.000,00*** | ***126.992.100,00*** | ***-61.473.100,00*** |
| | **TOTALE RATEI E RISCONTI** | **65.519.000,00** | **126.992.100,00** | **-61.473.100,00** |
| | **TOTALE PASSIVO** | **2.254.648.430,65** | **2.314.740.003,17** | **-60.091.572,52** |

2021 Gestione n. 44

## GESTIONE SEPARATA DEI TRATTAMENTI PENSIONISTICI AI DIPENDENTI DELLO STATO NONCHE' ALLE ALTRE CATEGORIE DI PERSONALE I CUI TRATTAMENTI DI PENSIONE SONO A CARICO DEL BILANCIO DELLO STATO (CTPS)

### CONTO ECONOMICO DELL'ANNO 2021

| Codice Conto | Denominazione conto | Consuntivo 2021 | Consuntivo 2020 | Variazioni |
|---|---|---|---|---|
| A | VALORE DELLA PRODUZIONE | | | |
| A.01 | PROVENTI E CORRISPETTIVI PER LA PRODUZIONE DELLE PRESTAZIONI E/O SERVIZI | | | |
| | ENTRATE ACCERTATE NELL'ESERCIZIO | | | |
| | Aliquote contributive a carico dei datori di lavoro e/o degli iscritti | 35.326.993.291,15 | 34.645.133.723,60 | 681.859.567,55 |
| | Poste correttive e compensative di entrate correnti per proventi e corrispettivi derivanti dalla vendita di beni e/o prestazione di servizi | -1.951.952,98 | -421.270,73 | -1.530.682,25 |
| | Quote di partecipazione degli iscritti all'onere di specifiche gestioni | 174.506.376,59 | 166.987.111,78 | 7.519.264,81 |
| | RETTIFICA DELLE ENTRATE ACCERTATE NELL'ESERCIZIO CON I MOVIMENTI DEI RATEI E DEI RISCONTI | | | |
| | Contributi a carico dei datori di lavoro e/o degli iscritti (Ratei attivi finali) | 224.242.000,00 | 223.995.000,00 | 247.000,00 |
| | Contributi a carico dei datori di lavoro e/o degli iscritti (Ratei attivi iniziali) | -223.995.000,00 | -226.879.000,00 | 2.884.000,00 |
| | ***TOTALE PROVENTI E CORRISPETTIVI PER LA PRODUZIONE DELLE PRESTAZIONI E/O SERVIZI*** | ***35.499.794.714,76*** | ***34.808.815.564,65*** | ***690.979.150,11*** |
| A.05 | ALTRI RICAVI E PROVENTI | | | |
| | ENTRATE ACCERTATE NELL'ESERCIZIO | | | |
| | Copertura del mancato gettito contributivo | 49.427.000,00 | 49.427.000,00 | 0,00 |
| | Copertura disavanzo della Gestione dei trattamenti pensionistici | 0,00 | 103.508.342,43 | -103.508.342,43 |
| | Entrate non classificabili in altre voci | 2.488.113,66 | 3.553.534,80 | -1.065.421,14 |
| | Trasferimenti da parte dello Stato | 5.288,00 | 4.499,88 | 788,12 |
| | Trasferimenti da parte di altri Enti del settore pubblico | 3.214.599,59 | 1.546.808,28 | 1.667.791,31 |
| | Valori di copertura di periodi assicurativi | 351.070.083,42 | 316.222.112,54 | 34.847.970,88 |
| | ***TOTALE ALTRI RICAVI E PROVENTI*** | ***406.205.084,67*** | ***474.262.297,93*** | ***-68.057.213,26*** |
| | **TOTALE VALORE DELLA PRODUZIONE** | **35.905.999.799,43** | **35.283.077.862,58** | **622.921.936,85** |
| B | COSTO DELLA PRODUZIONE | | | |
| B.06 | COSTI PER ACQUISTO MATERIE PRIME, SUSSIDIARIE, CONSUMO E MERCI | | | |
| B.06A | PRESTAZIONI ISTITUZIONALI | | | |
| | SPESE IMPEGNATE NELL'ESERCIZIO | | | |
| | Poste correttive e compensative di spese correnti per prestazioni istituzionali | 90.305.639,38 | 64.878.893,09 | 25.426.746,29 |
| | Spese per prestazioni | -35.633.971.348,36 | -34.876.578.457,74 | -757.392.890,62 |
| | RETTIFICA DELLE SPESE IMPEGNATE NELL'ESERCIZIO CON I MOVIMENTI DEI RATEI, DEI RISCONTI E DELLE RIMANENZE | | | |
| | Spese per prestazioni istituzionali (Ratei passivi finali) | -65.519.000,00 | -126.992.100,00 | 61.473.100,00 |
| | Spese per prestazioni istituzionali (Ratei passivi iniziali) | 126.992.100,00 | 68.855.000,00 | 58.137.100,00 |
| | ***TOTALE COSTI PER ACQUISTO MATERIE PRIME, SUSSIDIARIE, CONSUMO E MERCI*** | ***-35.482.192.608,98*** | ***-34.869.836.664,65*** | ***-612.355.944,33*** |
| B.14 | ONERI DIVERSI DI GESTIONE | | | |
| | SPESE IMPEGNATE NELL'ESERCIZIO | | | |
| | Oneri per il trasferimento allo Stato delle economie derivanti dalla riduzione degli stanziamenti relativi a spese di amministrazione | -43.120.607,01 | -43.961.040,08 | 840.433,07 |
| | Spese di amministrazione | -193.109.516,80 | -198.309.537,61 | 5.200.020,81 |
| | Spese non classificabili in altre voci | -1.222.818,53 | -1.247.860,22 | 25.041,69 |
| | Trasferimenti passivi | -63.086.021,22 | -58.353.759,92 | -4.732.261,30 |

| | | | | |
|---|---|---|---|---|
| | Trasferimento dalle gestioni previdenziali delle riduzioni dei trattamenti pensionistici di importo elevato per accantonamento - art. 1, commi da 261 a 263 della Legge 30 dicembre 2018, n. 145 | -61.652.539,36 | -60.426.025,64 | -1.226.513,72 |
| | Valori di copertura di periodi assicurativi | -50.695.392,31 | -39.748.542,28 | -10.946.850,03 |
| | ***TOTALE ONERI DIVERSI DI GESTIONE*** | ***-412.886.895,23*** | ***-402.046.765,75*** | ***-10.840.129,48*** |
| | **TOTALE COSTO DELLA PRODUZIONE** | **-35.895.079.504,21** | **-35.271.883.430,40** | **-623.196.073,81** |
| | **DIFFERENZA TRA VALORI E COSTI DELLA PRODUZIONE (A) + (-B)** | **10.920.295,22** | **11.194.432,18** | **-274.136,96** |
| ***C*** | ***PROVENTI E ONERI FINANZIARI*** | | | |
| C.16 | ALTRI PROVENTI FINANZIARI | | | |
| | ENTRATE ACCERTATE NELL'ESERCIZIO | | | |
| | Redditi e proventi patrimoniali | 159,84 | 122,84 | 37,00 |
| | ***TOTALE ALTRI PROVENTI FINANZIARI*** | ***159,84*** | ***122,84*** | ***37,00*** |
| C.17 | INTERESSI PASSIVI ED ALTRI ONERI FINANZIARI | | | |
| | SPESE IMPEGNATE NELL'ESERCIZIO | | | |
| | Oneri finanziari | -3.343.154,66 | -3.704.717,63 | 361.562,97 |
| | Perdite investimenti patrimoniali non unitari | -13.716,31 | -13.482,78 | -233,53 |
| | ***TOTALE INTERESSI PASSIVI ED ALTRI ONERI FINANZIARI*** | ***-3.356.870,97*** | ***-3.718.200,41*** | ***361.329,44*** |
| | **TOTALE PROVENTI E ONERI FINANZIARI** | **-3.356.711,13** | **-3.718.077,57** | **361.366,44** |
| ***D*** | ***RETTIFICHE DI VALORE DI ATTIVITÀ FINANZIARIE*** | | | |
| D.19 | SVALUTAZIONI DI ATTIVITÀ FINANZIARIE | | | |
| | SVALUTAZIONI DELL'ESERCIZIO | | | |
| | Inesigibilità di credi i | -3.039,96 | -3.039,96 | 0,00 |
| | ***TOTALE SVALUTAZIONI DI ATTIVITÀ FINANZIARIE*** | ***-3.039,96*** | ***-3.039,96*** | ***0,00*** |
| | **TOTALE RETTIFICHE DI VALORE DI ATTIVITÀ FINANZIARIE** | **-3.039,96** | **-3.039,96** | **0,00** |
| ***E*** | ***PROVENTI E ONERI STRAORDINARI*** | | | |
| E.23 | SOPRAVVENIENZE PASSIVE ED INSUSSISTENZE DELL'ATTIVO DERIVANTI DALLA GESTIONE DEI RESIDUI | | | |
| | SOPRAVVENIENZE PASSIVE ED INSUSSISTENZE DELL'ATTIVO DERIVANTI DALLA GESTIONE DEI RESIDUI | | | |
| | Eliminazione residui attivi | -550.580,00 | -221.762,89 | -328.817,11 |
| | ***TOTALE SOPRAVVENIENZE PASSIVE ED INSUSSISTENZE DELL'ATTIVO DERIVANTI DALLA GESTIONE DEI RESIDUI*** | ***-550.580,00*** | ***-221.762,89*** | ***-328.817,11*** |
| | **TOTALE PROVENTI E ONERI STRAORDINARI** | **-550.580,00** | **-221.762,89** | **-328.817,11** |
| | **RISULTATO PRIMA DELLE IMPOSTE (A) + (-B) + (-C) + (-D) + (E)** | **7.009.964,13** | **7.251.551,76** | **-241.587,63** |
| ***F*** | ***IMPOSTE DELL'ESERCIZIO*** | | | |
| F.01 | IMPOSTE DELL'ESERCIZIO | | | |
| | SPESE IMPEGNATE NELL'ESERCIZIO | | | |
| | Imposte su operazioni commerciali ed altri oneri tributari | -7.009.964,13 | -7.251.551,76 | 241.587,63 |
| | ***TOTALE IMPOSTE DELL'ESERCIZIO*** | ***-7.009.964,13*** | ***-7.251.551,76*** | ***241.587,63*** |
| | **TOTALE IMPOSTE DELL'ESERCIZIO** | **-7.009.964,13** | **-7.251.551,76** | **241.587,63** |
| | **AVANZO ECONOMICO / DISAVANZO ECONOMICO** | **0,00** | **0,00** | **0,00** |

2021 Gestione n. 44

# ALLEGATI

Allegato B1

CONTRIBUTI A CARICO DEI DATORI DI LAVORO E DEGLI ISCRITTI

| DESCRIZIONE | CONSUNTIVO 2021 | | | | CONSUNTIVO 2020 | VARIAZIONI |
|---|---|---|---|---|---|---|
| | ACCERTATI NEL 2021 | Rateo al 31.12.2020 | Rateo al 31.12.2021 | DATO ECONOMICO | | |
| CONTRIBUTI AGGIUNTIVI VERSATI DALLE AMMINISTRAZIONI STATAL (ART. 2, L. 335/95) | 10 800.000.000,00 | 0,00 | 0,00 | 10.800.000 000,00 | 10.800.000 000,00 | 0,00 |
| CONTRIBUTI ORD NARI A FINI PENSIONISTICI | 24 524.365.980,64 | 223.995.000,00 | 224.242 000,00 | 24.524.612 980,64 | 23.839.805 251,37 | 684.807.729,27 |
| CONTRIBUTO DI SOLIDARIETÀ SU SOMME DESTINATE ALLA PREV DENZA COMPLEMENTARE (ART. 9-BIS, D L. 103/91, CONV. CON L. 166/91) | 2.621.934,01 | 0,00 | 0,00 | 2.621 934,01 | 2.441 256,70 | 180 677,31 |
| RECUPERO MAGGIORI ONERI CONTRIBUTIVI PER BENEFICI CONTRATTUALI DEGLI ISCRITTI | 5.376,50 | 0,00 | 0,00 | 5 376,50 | 3 215,53 | 2.160,97 |
| **TOTALE** | **35.326.993.291,15** | **223.995.000,00** | **224.242.000,00** | **35.327.240.291,15** | **34.642.249.723,60** | **684.990.567,55** |

Allegato B2

QUOTE DI PARTECIPAZIONE DEGLI ISCRITTI

| DESCRIZIONE | CONSUNTIVO 2021 | CONSUNTIVO 2020 | VARIAZIONI |
|---|---|---|---|
| CONTRIBUTI PER LA PROSECUZIONE VOLONTARIA | 1.332.330,10 | 1.481.574,59 | -149.244,49 |
| CONTRIBUTO DI SOLIDARIETÀ (ART. 1, CO. 486, L. 147/2013) | 0,00 | 0,00 | 0,00 |
| PROVENTI DERIVANTI DAL DIVIETO DI CUMULO FRA PENSIONI E REDDITI DA LAVORO | 1.076.133,37 | 1.071.726,58 | 4.406,79 |
| RIDUZIONE DEI TRATTAMENTI PREVIDENZIALI AI SENSI DELL'ART. 1 COMMA 261 DELLA LEGGE 145/2018 | 61.652.539,36 | 60.426.025,64 | 1.226.513,72 |
| RISERVE, VALORI CAPITALI E DI RISCATTO A FINI PENSIONISTICI | 110.445.373,76 | 104.007.784,97 | 6.437.588,79 |
| **TOTALE** | **174.506.376,59** | **166.987.111,78** | **7.519.264,81** |

Gestione n. 44 2021

Allegato B3

POSTE CORRETTIVE E COMPENSATIVE DELLE ENTRATE CORRENTI

| DESCRIZIONE | CONSUNTIVO 2021 | CONSUNTIVO 2020 | VARIAZIONI |
|---|---|---|---|
| RIMBORSO DI CONTRIBUTI | 320.486,95 | 197.929,28 | 122.557,67 |
| RIMBORSO DI RISERVE E DI VALORI CAPITALI | 1.631.466,03 | 223.341,45 | 1.408.124,58 |
| **TOTALE** | **1.951.952,98** | **421.270,73** | **1.530.682,25** |

Allegato B4

ENTRATE NON CLASSIFICABILI IN ALTRE VOCI

| DESCRIZIONE | CONSUNTIVO 2021 | CONSUNTIVO 2020 | VARIAZIONI |
|---|---|---|---|
| ENTRATE DIVERSE | 2.138.607,96 | 3.001.316,62 | - 862.708,66 |
| INTERESSI PER LA RISCOSSIONE DILAZIONATA O DIFFERITA | 2.031,70 | 141,36 | 1.890,34 |
| INTERESSI PER LA RISCOSSIONE DILAZIONATA O DIFFERITA DEI CONTRIBUTI | 0,00 | 225.451,67 | - 225.451,67 |
| SANZIONI CIVILI, AMMINISTRATIVE, MULTE E AMMENDE | 347.474,00 | 326.625,15 | 20.848,85 |
| **TOTALE** | **2.488.113,66** | **3.553.534,80** | **- 1.065.421,14** |

2021 Gestione n. 44

Allegato B5

SPESE PER PRESTAZIONI INSTITUZIONALI

| DESCRIZIONE | CONSUNTIVO 2021 | | | | CONSUNTIVO 2020 | VARIAZIONI |
|---|---|---|---|---|---|---|
| | IMPEGNATE NEL 2021 | Rateo al 31.12.2020 | Rateo al 31.12.2021 | DATO ECONOMICO | | |
| INDENNITÀ UNA TANTUM IN LUOGO DI PENSIONE | 8 290.692,81 | 0,00 | 0,00 | 8 290.692,81 | 5 999.913,74 | 2 290.779,07 |
| RATE DI PENSIONE A CARICO DELLA GESTIONE | 35.625 680.655,55 | 126 992.100,00 | 65 519.000,00 | 35.564 207.555,55 | 34.928.715.644,00 | 635.491.911,55 |
| **TOTALE A CARICO DELLA GESTIONE (A)** | **35.633.971.348,36** | **126.992.100,00** | **65.519.000,00** | **35.572.498.248,36** | **34.934.715.557,74** | **637.782.690,62** |
| **- QUOTE A CARICO DELLA GIAS:** | | | | | | |
| ABOLIZIONE FACOLTÀ DI TRATTENIMENTO IN SERVIZIO DI ALCUNE CATEGORIE DI LAVORATORI (MAGISTRATI, ALTI D RIGENTI, PROFESSORI UNIVERSITARI, DIPLOMATICI, PREFETTI ECC.) - ART. 1, D.L. 90/2014, CONV. CON L. 114/2014 | 136 360.000,00 | 0,00 | 0,00 | 136.360 000,00 | 126.248 000,00 | 10.112 000,00 |
| APPORTO DELLO STATO PER GARANTIRE IL PAGAMENTO DELLE PENSIONI - ART. 2, CO. 5, L. 183/2011 | 7.720 259.598,41 | 0,00 | 0,00 | 7.720.259 598,41 | 7.497.259 977,60 | 222.999 620,81 |
| BENEFICI PER I LAVORATORI NON VEDENTI - ART. 9, L. 113/1985 E ART. 2, L. 120/1991 | 1.410.418,75 | 0,00 | 0,00 | 1.410.418,75 | 1.402 685,27 | 7.733,48 |
| BENEFICI PER I LAVORATORI SORDOMUTI ED NVALIDI CIVILI CON INVAL DITÀ SUPERIORE AL 74% - ART. 80, L. 388/2000 | 100 277.861,84 | 0,00 | 0,00 | 100.277 861,84 | 90.906.478,06 | 9.371 383,78 |
| BENEFICI VITT ME TERRORISMO - L. 266/2005 | 1 313.681,95 | 0,00 | 0,00 | 1.313 681,95 | 1.820 502,06 | -506 820,11 |
| COMMA 281 LS 2016 (C.D. OPZIONE DONNA) | 158.770.893,58 | 0,00 | 0,00 | 158.770 893,58 | 127.765 901,96 | 31.004 991,62 |
| IMPORTO AGGIUNTIVO - ART.70, C.7, L 388/2000 | 136 642,67 | 0,00 | 0,00 | 136 642,67 | 135.117,93 | 1 524,74 |
| ONERE DERIVANTE DALL'ABOLIZIONE DELLA PENALIZZAZIONE PER L'ACCESSO ALLA PENSIONE ANTICIPATA CON ETÀ NFERIORE A 62 ANNI- AI SENSI DELL'ART.1, COMMA 299, DELLA LEGGE N. 208/2015 -COMMA 113 L. 190/2014 - COMMA 194 L. 232/2016 | 38 060.000,00 | 0,00 | 0,00 | 38.060 000,00 | 23.931 270,00 | 14.128.730,00 |
| ONERE PER CUMULO PERIODI ASSICURATIVI A FINI PENSIONISTICI - ART. 1, CO. 239 E SS., L. 228/2012 | 38.440.636,00 | 0,00 | 0,00 | 38.440 636,00 | 29.437 650,00 | 9.002 986,00 |
| PENSIONAMENTI ANTIC PATI PER ADDETTI A LAVORAZIONI CON IMPIEGO DI AMIANTO - ART. 13, CO. 6-8, L. 257/92 | 1 529.979,56 | 0,00 | 0,00 | 1.529 979,56 | 909 244,75 | 620.734,81 |
| PENSIONAMENTI ANTIC PATI PER ADDETTI A LAVORAZIONI PARTICOLARMENTE FATICOSE E PESANTI - D. LGS. 67/2011 | 1 608.115,43 | 0,00 | 0,00 | 1.608.115,43 | 1.396.455,49 | 211 659,94 |
| PENSIONAMENTO ANTIC PATO EX ART 15 D L. N. 4/2019 | 173.168.197,85 | 0,00 | 0,00 | 173.168.197,85 | 174.568 234,28 | -1.400 036,43 |
| PENSIONE QUOTA 100 - ART 14 D L. N. 4/2019 | 963 376.034,95 | 0,00 | 0,00 | 963.376 034,95 | 946.081 694,40 | 17.294 340,55 |
| PREPENSIONAMENTO LAVORATORI PRECOCI COMMI 199-205 L 232/2016 | 11.486.988,23 | 0,00 | 0,00 | 11.486 988,23 | 9.018.711,58 | 2.468 276,65 |
| QUOTA PARTE DI CIASCUNA MENS LITÀ DI PENSIONE EROGATA - ART. 2, CO. 4, LETT. A), L. 183/2011 | 2.542.470.000,00 | 0,00 | 0,00 | 2.542.470 000,00 | 2.522.250 000,00 | 20.220 000,00 |
| RICONOSC MENTO PEREQUAZIONE ART.1 D.L. 65/2015 (SENTENZA C.C. 70/2015) | 108 038.882,92 | 0,00 | 0,00 | 108.038 882,92 | 112.850 849,29 | -4.811 966,37 |
| SALVAGUARDATI - ART. 1, CO. 194 E SS., L. 147/2013 (QU NTA SALVAGUARDIA) | 108.757,22 | 0,00 | 0,00 | 108.757,22 | 108.757,22 | 0,00 |
| SALVAGUARDATI - ART. 1, CO. 231, L. 228/2012 (TERZA SALVAGUARDIA) | 165 213,62 | 0,00 | 0,00 | 165 213,62 | 165 213,62 | 0,00 |

Gestione n. 44 2021

| | | | | | | |
|---|---|---|---|---|---|---|
| SALVAGUARDATI - ART. 1 LEGGE 208/2015 (SETTIMA SALVAGUARDIA) | 1.929.406,70 | 0,00 | 0,00 | 1.929.406,70 | 1.987.969,19 | -58.562,49 |
| SALVAGUARDATI - ART. 22, CO. 1 , D.L. 95/2012, CONV. CON L.135/2012 (SECONDA SALVAGUARDIA) | 315.143,14 | 0,00 | 0,00 | 315.143,14 | 332.007,41 | -16.864,27 |
| SALVAGUARDATI - ART. 2, L. 147/2014 (SESTA SALVAGUARDIA) | 35.362.518,88 | 0,00 | 0,00 | 35 362.518,88 | 35 669.650,22 | -307.131,34 |
| SALVAGUARDATI - ARTT. 11 E 11-BIS, D.L. 102/2013, CONV. CON L. 124/2013 (QUARTA SALVAGUARDIA) | 49.739.204,77 | 0,00 | 0,00 | 49.739.204,77 | 50 079.696,41 | -340.491,64 |
| SALVAGUARDATI - L. 232/2016 (OTTAVA SALVAGUARDIA) | 941.205,83 | 0,00 | 0,00 | 941.205,83 | 916.707,48 | 24.498,35 |
| SOMMA AGGIUNTIVA - ART. 5, CO. 1-4, L. 127/2007 | 19.576.915,62 | 0,00 | 0,00 | 19 576.915,62 | 19 328.647,94 | 248.267,68 |
| TOTALIZZAZIONE PERIODI ASSICURATIVI - D. LGS. 42/2006 | 13.205.526,67 | 0,00 | 0,00 | 13 205.526,67 | 13.136.801,72 | 68.724,95 |
| **TOTALE A CARICO GIAS (B)** | **12.118.051.824,59** | **0,00** | **0,00** | **12.118.051.824,59** | **11.787.708.223,88** | **330.343.600,71** |
| **SPESE PER PRESTAZIONI ISTITUZIONALI (A+B)** | **47.752.023.172,95** | **126.992.100,00** | **65.519.000,00** | **47.690.550.072,95** | **46.722.423.781,62** | **968.126.291,33** |

2021 Gestione n. 44

Allegato B7

TRASFERIMENTI PASSIVI

| DESCRIZIONE | CONSUNTIVO 2021 | CONSUNTIVO 2020 | VARIAZIONI |
|---|---|---|---|
| CONTRIBUZIONE A FAVORE DEGLI ENTI DI PATRONATO E DI ASSISTENZA SOCIALE | 48.806.874,95 | 47.403.671,84 | 1.403.203,11 |
| TRASFER MENTI PER FINANZIAMENTO DELLA COMMISSIONE DI VIGILANZA SUI FONDI PENSIONE AI SENSI DELL'ART. 59, C. 39, LEGGE N. 449/1997 | 24.189,47 | 22.609,94 | 1.579,53 |
| VALORI PER LA COPERTURA DEI PERIODI ASSICURATIVI TRASFERITI AD ALTRI ENTI DI PREVIDENZA | 14.254.956,80 | 10.927.478,14 | 3.327.478,66 |
| **TOTALE** | **63.086.021,22** | **58.353.759,92** | **4.732.261,30** |

Gestione n. 44 2021

## GESTIONE UNITARIA DELLE PRESTAZIONI CREDITIZIE E SOCIALI

## SITUAZIONE PATRIMONIALE AL 31 DICEMBRE 2021

| ATTIVO | | | | |
|---|---|---|---|---|
| Codice Conto | Denominazione conto | Consistenza al 31/12/2021 | Consistenza al 31/12/2020 | Variazioni |
| B | IMMOBILIZZAZIONI | | | |
| II | Immobilizzazioni Materiali | | | |
| 1 | Terreni e fabbricati | | | |
| | Fondo ammortamento immobili | -7.671.137,57 | -7.501.331,29 | -169.806,28 |
| | Immobili destinati a strutture sociali | 8.490.313,80 | 8.490.313,80 | 0,00 |
| | Quota di partecipazione all'acquisizione di immobili strumentali adibiti ad uffici | 315.909,71 | 313.238,97 | 2.670,74 |
| | ***TOTALE*** | ***1.135.085,94*** | ***1.302.221,48*** | ***-167.135,54*** |
| III | Immobilizzazioni Finanziarie | | | |
| 2 | Crediti | | | |
| 2d | verso altri | | | |
| | Mutui concessi agli iscritti della gestione Credito | 2.622.700.499,70 | 2.860.479.355,25 | -237.778.855,55 |
| | Mutui concessi agli iscritti della gestione Credito da perfezionare | 42.311.113,41 | 2.884.412,05 | 39.426.701,36 |
| | Mutui concessi dalla gestione unitaria delle prestazioni creditizie e sociali alle cooperative di iscritti | 7.004.383,36 | 7.004.383,36 | 0,00 |
| | Prestiti concessi agli iscritti della gestione Credito | 1.031.626.289,13 | 1.304.130.983,36 | -272.504.694,23 |
| | Prestiti concessi agli iscritti della gestione Credito da perfezionare | 13.841.878,35 | 15.399.843,67 | -1.557.965,32 |
| | Rate di prestiti della Gestione unitaria delle prestazioni creditizie e sociali riscosse in eccedenza negli esercizi precedenti, da rimborsare | 13.660,50 | 20.499,76 | -6.839,26 |
| 4 | Crediti finanziari diversi | | | |
| | Crediti diversi | 466.554,97 | 463.623,97 | 2.931,00 |
| | ***TOTALE*** | ***3.717.964.379,42*** | ***4.190.383.101,42*** | ***-472.418.722,00*** |
| | **TOTALE IMMOBILIZZAZIONI** | **3.719.099.465,36** | **4.191.685.322,90** | **-472.585.857,54** |
| C | ATTIVO CIRCOLANTE | | | |
| II | Residui attivi | | | |
| 2 | Crediti verso iscritti, soci e terzi | | | |
| | Crediti per aliquote contributive a carico dei datori di lavoro e/o degli iscritti | 5.457.532,46 | 5.354.350,52 | 103.181,94 |
| | Crediti per poste correttive e compensative di spese correnti | 76.036,88 | 154.642,62 | -78.605,74 |
| | Crediti verso iscritti soci e terzi per entrate non classificabili in altre voci | 48.465,00 | 48.465,00 | 0,00 |
| 5 | Crediti verso altri | | | |
| | Crediti per altre riscossioni | 76.696.963,58 | 72.128.210,35 | 4.568.753,23 |
| | ***TOTALE*** | ***82.278.997,92*** | ***77.685.668,49*** | ***4.593.329,43*** |
| IV | Disponibilità liquide | | | |
| 3 | Denaro e valori in cassa | | | |
| | Rapporti di c/c tra le gestioni e la gestione per la produzione dei servizi | 7.320.690.831,37 | 6.700.447.198,87 | 620.243.632,50 |
| | ***TOTALE*** | ***7.320.690.831,37*** | ***6.700.447.198,87*** | ***620.243.632,50*** |
| | **TOTALE ATTIVO CIRCOLANTE** | **7.402.969.829,29** | **6.778.132.867,36** | **624.836.961,93** |
| D | RATEI E RISCONTI | | | |
| I | Ratei e Risconti | | | |
| 1 | Ratei attivi | | | |
| | Ratei attivi | 21.550.000,00 | 21.104.000,00 | 446.000,00 |
| | ***TOTALE*** | ***21.550.000,00*** | ***21.104.000,00*** | ***446.000,00*** |
| | **TOTALE RATEI E RISCONTI** | **21.550.000,00** | **21.104.000,00** | **446.000,00** |
| | **TOTALE ATTIVO** | **11.143.619.294,65** | **10.990.922.190,26** | **152.697.104,39** |

2021 Gestione n. 44

| PASSIVO | | | | |
|---|---|---|---|---|
| Codice Conto | Denominazione conto | Consistenza al 31/12/2021 | Consistenza al 31/12/2020 | Variazioni |
| A | PATRIMONIO NETTO | | | |
| VIII | Avanzi (Disavanzi) economici portati a nuovo | | | |
| 1 | Avanzi (Disavanzi) economici portati a nuovo | | | |
| | Avanzi esercizi precedenti | 9.507.841.518,60 | 9.394.420.085,07 | 113.421.433,53 |
| | ***TOTALE*** | ***9.507.841.518,60*** | ***9.394.420.085,07*** | ***113.421.433,53*** |
| IX | Avanzo (Disavanzo) economico d'esercizio | | | |
| 1 | Avanzo (Disavanzo) economico d'esercizio | | | |
| | Avanzo di esercizio | 65.119.743,78 | 113.421.433,53 | -48.301.689,75 |
| | ***TOTALE*** | ***65.119.743,78*** | ***113.421.433,53*** | ***-48.301.689,75*** |
| | **TOTALE PATRIMONIO NETTO** | **9.572.961.262,38** | **9.507.841.518,60** | **65.119.743,78** |
| C | FONDI PER RISCHI ED ONERI | | | |
| I | Fondi per Rischi ed oneri | | | |
| 3 | per altri rischi e oneri futuri | | | |
| | Fondo di garanzia a copertura dei rischi connessi con l'erogazione dei prestiti concessi o garantiti dall'Istituto agli iscritti della gestione unitaria delle prestazioni creditizie e sociali | 862.636.785,52 | 871.993.707,82 | -9.356.922,30 |
| | ***TOTALE*** | ***862.636.785,52*** | ***871.993.707,82*** | ***-9.356.922,30*** |
| | **TOTALE FONDI PER RISCHI ED ONERI** | **862.636.785,52** | **871.993.707,82** | **-9.356.922,30** |
| E | DEBITI | | | |
| I | Debiti | | | |
| 10 | Debiti verso iscritti, soci e terzi per prestazioni dovute | | | |
| | Debiti per le spese per prestazioni istituzionali | 647.451.858,66 | 538.245.946,01 | 109.205.912,65 |
| 12 | Debiti diversi | | | |
| | Debiti diversi | 6.592.161,62 | 5.846.681,22 | 745.480,40 |
| | Debiti per le concessioni di crediti e anticipazioni | 53.833.215,33 | 66.850.325,47 | -13.017.110,14 |
| | Debiti per oneri finanziari | 1.039,61 | 1.039,61 | 0,00 |
| | Debiti per poste correttive e compensative di entrate correnti | 6.266,25 | 6.266,25 | 0,00 |
| | Debiti per spese non classificabili in altre voci | 136.705,28 | 136.705,28 | 0,00 |
| | ***TOTALE*** | ***708.021.246,75*** | ***611.086.963,84*** | ***96.934.282,91*** |
| | **TOTALE DEBITI** | **708.021.246,75** | **611.086.963,84** | **96.934.282,91** |
| | **TOTALE PASSIVO** | **11.143.619.294,65** | **10.990.922.190,26** | **152.697.104,39** |

Gestione n. 44 2021

## GESTIONE UNITARIA DELLE PRESTAZIONI CREDITIZIE E SOCIALI

## CONTO ECONOMICO DELL'ANNO 2021

| Codice Conto | Denominazione conto | Consuntivo 2021 | Consuntivo 2020 | Variazioni |
|---|---|---|---|---|
| A | VALORE DELLA PRODUZIONE | | | |
| A.01 | PROVENTI E CORRISPETTIVI PER LA PRODUZIONE DELLE PRESTAZIONI E/O SERVIZI | | | |
| | ENTRATE ACCERTATE NELL'ESERCIZIO | | | |
| | Aliquote contributive a carico dei datori di lavoro e/o degli iscritti | 444.251.219,86 | 434.388.621,43 | 9.862.598,43 |
| | Poste correttive e compensative di entrate correnti per proventi e corrispettivi derivanti dalla vendita di beni e/o prestazione di servizi | -21.632,29 | -1.882,41 | -19.749,88 |
| | Quote di partecipazione degli iscritti all'onere di specifiche gestioni | 1.149,67 | 1.698,20 | -548,53 |
| | RETTIFICA DELLE ENTRATE ACCERTATE NELL'ESERCIZIO CON I MOVIMENTI DEI RATEI E DEI RISCONTI | | | |
| | Contributi a carico dei datori di lavoro e/o degli iscritti (Ratei attivi finali) | 21.550.000,00 | 21.104.000,00 | 446.000,00 |
| | Contributi a carico dei datori di lavoro e/o degli iscritti (Ratei attivi iniziali) | -21.104.000,00 | -21.036.000,00 | -68.000,00 |
| | ***TOTALE PROVENTI E CORRISPETTIVI PER LA PRODUZIONE DELLE PRESTAZIONI E/O SERVIZI*** | ***444.676.737,24*** | ***434.456.437,22*** | ***10.220.300,02*** |
| A.05 | ALTRI RICAVI E PROVENTI | | | |
| | ENTRATE ACCERTATE NELL'ESERCIZIO | | | |
| | Entrate derivanti dalla vendita di beni e dalla prestazione di servizi | 4.332,20 | 69.936,67 | -65.604,47 |
| | Entrate non classificabili in altre voci | 4.531.646,33 | 5.075.217,11 | -543.570,78 |
| | Recupero di oneri tributari diversi | 186.068,00 | 0,00 | 186.068,00 |
| | Trasferimenti da parte di altri Enti del settore pubblico | 0,00 | 2.832,77 | -2.832,77 |
| | ***TOTALE ALTRI RICAVI E PROVENTI*** | ***4.722.046,53*** | ***5.147.986,55*** | ***-425.940,02*** |
| | **TOTALE VALORE DELLA PRODUZIONE** | **449.398.783,77** | **439.604.423,77** | **9.794.360,00** |
| B | COSTO DELLA PRODUZIONE | | | |
| B.06 | COSTI PER ACQUISTO MATERIE PRIME, SUSSIDIARIE, CONSUMO E MERCI | | | |
| B.06A | PRESTAZIONI ISTITUZIONALI | | | |
| | SPESE IMPEGNATE NELL'ESERCIZIO | | | |
| | Onere a carico della Gestione unitaria delle prestazioni creditizie e sociali per il trasferimento allo Stato delle entrate per interessi attivi, derivanti dalla concessione di prestazioni creditizie agli iscritti, ai sensi dell'art. 1, comma 306, della legge n. 190/2014 | -54.846.000,00 | -54.846.000,00 | 0,00 |
| | Oneri di gestione delle strutture sociali dell'ex Inpdap | -19.429.526,55 | -19.039.040,87 | -390.485,68 |
| | Poste correttive e compensative di spese correnti per prestazioni istituzionali | 430.839,66 | 981.849,43 | -551.009,77 |
| | Spese per prestazioni | -421.483.341,36 | -395.983.362,08 | -25.499.979,28 |
| | ***TOTALE COSTI PER ACQUISTO MATERIE PRIME, SUSSIDIARIE, CONSUMO E MERCI*** | ***-495.328.028,25*** | ***-468.886.553,52*** | ***-26.441.474,73*** |
| B.12 | ACCANTONAMENTI AI FONDI PER RISCHI | | | |
| | ASSEGNAZIONI A FONDI E ACCANTONAMENTI VARI | | | |
| | Assegnazione al Fondo di garanzia a copertura dei rischi connessi con l'erogazione dei prestiti concessi o garantiti dall'Istituto agli iscritti della Gestione unitaria delle prestazioni creditizie e sociali | -4.108.979,94 | -4.706.695,10 | 597.715,16 |
| | PRELIEVI DA FONDI E ACCANTONAMENTI VARI | | | |
| | Prelievo dal Fondo di garanzia a copertura dei rischi connessi con l'erogazione dei prestiti concessi o garantiti dall'Istituto agli iscritti della Gestione unitaria delle prestazioni creditizie e sociali | 13.465.902,24 | 1.594.320,99 | 11.871.581,25 |
| | ***TOTALE ACCANTONAMENTI AI FONDI PER RISCHI*** | ***9.356.922,30*** | ***-3.112.374,11*** | ***12.469.296,41*** |

2021 Gestione n. 44

| | | | | |
|---|---|---|---|---|
| B.14 | ONERI DIVERSI DI GESTIONE | | | |
| | SPESE IMPEGNATE NELL'ESERCIZIO | | | |
| | Oneri per il trasferimento allo Stato delle economie derivanti dalla riduzione degli stanziamenti relativi a spese di amministrazione | -4.844.966,71 | -4.750.185,12 | -94.781,59 |
| | Spese di amministrazione | -21.869.651,11 | -21.613.719,00 | -255.932,11 |
| | Spese non classificabili in altre voci | -9.320.108,98 | -848.035,73 | -8.472.073,25 |
| | ***TOTALE ONERI DIVERSI DI GESTIONE*** | ***-36.034.726,80*** | ***-27.211.939,85*** | ***-8.822.786,95*** |
| | **TOTALE COSTO DELLA PRODUZIONE** | **-522.005.832,75** | **-499.210.867,48** | **-22.794.965,27** |
| | **DIFFERENZA TRA VALORI E COSTI DELLA PRODUZIONE (A) + (-B)** | **-72.607.048,98** | **-59.606.443,71** | **-13.000.605,27** |
| ***C*** | ***PROVENTI E ONERI FINANZIARI*** | | | |
| C.16 | ALTRI PROVENTI FINANZIARI | | | |
| | ENTRATE ACCERTATE NELL'ESERCIZIO | | | |
| | Redditi e proventi patrimoniali | 948,71 | 1,61 | 947,10 |
| | Utile di ges ione degli investimenti patrimoniali non unitari | 107.835.727,64 | 150.369.948,78 | -42.534.221,14 |
| | ***TOTALE ALTRI PROVENTI FINANZIARI*** | ***107.836.676,35*** | ***150.369.950,39*** | ***-42.533.274,04*** |
| | **TOTALE PROVENTI E ONERI FINANZIARI** | **107.836.676,35** | **150.369.950,39** | **-42.533.274,04** |
| ***D*** | ***RETTIFICHE DI VALORE DI ATTIVITÀ FINANZIARIE*** | | | |
| D.19 | SVALUTAZIONI DI ATTIVITÀ FINANZIARIE | | | |
| | SVALUTAZIONI DELL'ESERCIZIO | | | |
| | Inesigibilità di crediti | -4.273.149,26 | -874.118,26 | -3.399.031,00 |
| | ***TOTALE SVALUTAZIONI DI ATTIVITÀ FINANZIARIE*** | ***-4.273.149,26*** | ***-874.118,26*** | ***-3.399.031,00*** |
| | **TOTALE RETTIFICHE DI VALORE DI ATTIVITÀ FINANZIARIE** | **-4.273.149,26** | **-874.118,26** | **-3.399.031,00** |
| ***E*** | ***PROVENTI E ONERI STRAORDINARI*** | | | |
| E.22 | SOPRAVVENIENZE ATTIVE ED INSUSSISTENZE DEL PASSIVO DERIVANTI DALLA GESTIONE DEI RESIDUI | | | |
| | SOPRAVVENIENZE ATTIVE ED INSUSSISTENZE DEL PASSIVO DERIVANTI DALLA GESTIONE DEI RESIDUI | | | |
| | Eliminazione residui passivi | 35.125.543,60 | 24.437.547,39 | 10.687.996,21 |
| | ***TOTALE SOPRAVVENIENZE ATTIVE ED INSUSSISTENZE DEL PASSIVO DERIVANTI DALLA GESTIONE DEI RESIDUI*** | ***35.125.543,60*** | ***24.437.547,39*** | ***10.687.996,21*** |
| E.23 | SOPRAVVENIENZE PASSIVE ED INSUSSISTENZE DELL'ATTIVO DERIVANTI DALLA GESTIONE DEI RESIDUI | | | |
| | SOPRAVVENIENZE PASSIVE ED INSUSSISTENZE DELL'ATTIVO DERIVANTI DALLA GESTIONE DEI RESIDUI | | | |
| | Eliminazione residui attivi | -47.720,97 | 0,00 | -47.720,97 |
| | ***TOTALE SOPRAVVENIENZE PASSIVE ED INSUSSISTENZE DELL'ATTIVO DERIVANTI DALLA GESTIONE DEI RESIDUI*** | ***-47.720,97*** | ***0,00*** | ***-47.720,97*** |
| | **TOTALE PROVENTI E ONERI STRAORDINARI** | **35.077.822,63** | **24.437.547,39** | **10.640.275,24** |
| | **RISULTATO PRIMA DELLE IMPOSTE (A) + (-B) + (-C) + (-D) + (E)** | **66.034.300,74** | **114.326.935,81** | **-48.292.635,07** |
| ***F*** | ***IMPOSTE DELL'ESERCIZIO*** | | | |
| F.01 | IMPOSTE DELL'ESERCIZIO | | | |
| | SPESE IMPEGNATE NELL'ESERCIZIO | | | |
| | Imposte su operazioni commerciali ed altri oneri tributari | -914.556,96 | -905.502,28 | -9.054,68 |
| | ***TOTALE IMPOSTE DELL'ESERCIZIO*** | ***-914.556,96*** | ***-905.502,28*** | ***-9.054,68*** |
| | **TOTALE IMPOSTE DELL'ESERCIZIO** | **-914.556,96** | **-905.502,28** | **-9.054,68** |
| | **AVANZO ECONOMICO / DISAVANZO ECONOMICO** | **65.119.743,78** | **113.421.433,53** | **-48.301.689,75** |

Gestione n. 44 2021

# ALLEGATI

Allegato B1

CONTRIBUTI A CARICO DEI DATORI DI LAVORO E DEGLI ISCRITTI

| DESCRIZIONE | CONSUNTIVO 2021 | | | | CONSUNTIVO 2020 | VARIAZIONI |
|---|---|---|---|---|---|---|
| | ACCERTATI NEL 2021 | Rateo al 31.12.2020 | Rateo al 31.12.2021 | DATO ECONOMICO | | |
| CONTRIBUTI ORDINARI PER LE PRESTAZIONI CREDITIZIE E SOCIALI | 444 251.219,86 | 21.104 000,00 | 21 550.000,00 | 444 697.219,86 | 434.456.621,43 | 10 240.598,43 |
| **TOTALE** | **444.251.219,86** | **21.104.000,00** | **21.550.000,00** | **444.697.219,86** | **434.456.621,43** | **10.240.598,43** |

Allegato B2

QUOTE DI PARTECIPAZIONE DEGLI ISCRITTI

| DESCRIZIONE | CONSUNTIVO 2021 | CONSUNTIVO 2020 | VARIAZIONI |
|---|---|---|---|
| CONTRIBUTI PER LA PROSECUZIONE VOLONTARIA | 1.149,67 | 1.698,20 | -548,53 |
| **TOTALE** | **1.149,67** | **1.698,20** | **-548,53** |

2021 Gestione n. 44

Allegato B4

ENTRATE NON CLASSIFICABILI IN ALTRE VOCI

| DESCRIZIONE | CONSUNTIVO 2021 | CONSUNTIVO 2020 | VARIAZIONI |
|---|---|---|---|
| ENTRATE DIVERSE | 356.286,03 | 322.884,00 | 33.402,03 |
| INTERESSI PER LA RISCOSSIONE DILAZIONATA O DIFFERITA DEI CONTRIBUTI | 0,00 | 4.582,68 | - 4.582,68 |
| RISCOSSIONE DEL CONTRIBUTO AL FONDO DI GARANZIA A COPERTURA DEI RISCHI PER L'EROGAZIONE DEI PRESTITI CONCESSI O GARANTITI DALL'ISTITUTO | 4.108.979,94 | 4.706.695,10 | - 597.715,16 |
| SANZIONI CIVILI, AMMINISTRATIVE, MULTE E AMMENDE | 66.380,36 | 41.055,33 | 25.325,03 |
| **TOTALE** | **4.531.646,33** | **5.075.217,11** | **- 543.570,78** |

Gestione n. 44 2021

Allegato B5

## SPESE PER PRESTAZIONI ISTITUZIONALI

| DESCRIZIONE | CONSUNTIVO 2021 | | | | CONSUNTIVO 2020 | VARIAZIONI |
|---|---|---|---|---|---|---|
| | IMPEGNATE NEL 2021 | Rateo al 31.12.2020 | Rateo al 31.12.2021 | DATO ECONOMICO | | |
| BORSE DI STUDIO PER FAVOR RE L'ACCESSO ALL'UNIVERSITA' E AGLI ISTITUTI TECNICI SUPERIORI | 400.000,00 | 0,00 | 0,00 | 400.000,00 | 400.000,00 | 0,00 |
| BORSE E ASSEGNI DI RICERCA IN MEDICINA | 1.122.300,00 | 0,00 | 0,00 | 1.122.300,00 | 1 247.000,00 | -124.700,00 |
| BORSE PER STUDI MEDI E SUPERIORI | 5.928.650,00 | 0,00 | 0,00 | 5.928.650,00 | 5 929.900,00 | -1.250,00 |
| BORSE PER STUDI UNIVERSITARI E POST UNIVERSITARI | 19 688.200,00 | 0,00 | 0,00 | 19 688.200,00 | 14 942.000,00 | 4.746.200,00 |
| CENTRI ESTIVI GIOVANI | 1.300.000,00 | 0,00 | 0,00 | 1.300.000,00 | 1 300.000,00 | 0,00 |
| COLLEGI UNIVERSITARI | 12 625.282,40 | 0,00 | 0,00 | 12 625.282,40 | 12 067.888,87 | 557.393,53 |
| CONTR BUTI PER MASTER IN ITALIA | 5.368.632,05 | 0,00 | 0,00 | 5.368.632,05 | 5 259.743,94 | 108.888,11 |
| CONVITTI | 8.360.318,81 | 0,00 | 0,00 | 8.360.318,81 | 4 529.442,84 | 3 830.875,97 |
| CORSI DI AGGIORNAMENTO PROFESSIONALE - VALORE PA | 139.119,00 | 0,00 | 0,00 | 139.119,00 | 6 350.806,00 | -6 211.687,00 |
| "CORSI DI LINGUA CERTIFICATI ALL'ESTERO STUDENTI SUPERIORI | 3.388.000,00 | 0,00 | 0,00 | 3.388.000,00 | 3 388.000,00 | 0,00 |
| "CORSI DI LINGUA CERTIFICATI - ITALIA" | 4.440.800,00 | 0,00 | 0,00 | 4.440.800,00 | 4.440.800,00 | 0,00 |
| DOTTORATI DI RICERCA | 1.083.360,34 | 0,00 | 0,00 | 1.083.360,34 | 7.708.899,39 | -6 625.539,05 |
| HOME CARE PREMIUM - HCP | 255 636.478,76 | 0,00 | 0,00 | 255 636.478,76 | 233 046.999,04 | 22 589.479,72 |
| LONG TERM CARE - LTC | 18 649.000,00 | 0,00 | 0,00 | 18 649.000,00 | 15 649.000,00 | 3 000.000,00 |
| MASTER EXECUTIVE | 8.262.800,00 | 0,00 | 0,00 | 8.262.800,00 | 7 632.482,00 | 630.318,00 |
| PERIODI DI STUDIO ALL'ESTERO - PROGETTO ITACA | 13 000.000,00 | 0,00 | 0,00 | 13 000.000,00 | 13 000.000,00 | 0,00 |
| PRESTAZIONI A TUTELA DELLA SALUTE | 3.000.000,00 | 0,00 | 0,00 | 3.000.000,00 | 0,00 | 3 000.000,00 |
| SOGGIORNI SENIOR | 3.276.000,00 | 0,00 | 0,00 | 3.276.000,00 | 3 276.000,00 | 0,00 |
| SOGGIORNI STUDIO ALL'ESTERO | 45 900.000,00 | 0,00 | 0,00 | 45 900.000,00 | 45 900.000,00 | 0,00 |
| SOGGIORNI VACANZE IN ITALIA | 9.914.400,00 | 0,00 | 0,00 | 9.914.400,00 | 9 914.400,00 | 0,00 |
| **TOTALE** | **421.483.341,36** | **0,00** | **0,00** | **421.483.341,36** | **395.983.362,08** | **25.499.979,28** |

2021 Gestione n. 44

Allegato B8

INESIGIBILITÀ DI CREDITI

| DESCRIZIONE | CONSUNTIVO 2021 | CONSUNTIVO 2020 | VARIAZIONI |
|---|---|---|---|
| PERDITA PER IRRECUPERABILITA' DEI PICCOLI PRESTITI AGLI ISCRITTI | 2.624.468,74 | 532.098,07 | 2.092.370,67 |
| PERDITA PER IRRECUPERABILITA' DEI PRESTITI PLURIENNALI AGLI ISCRITTI | 1.648.680,52 | 342.020,19 | 1.306.660,33 |
| **TOTALE** | **4.273.149,26** | **874.118,26** | **3.399.031,00** |

Gestione n. 44 2021

## GESTIONE PER L'ASSISTENZA MAGISTRALE (EX ENAM)

## SITUAZIONE PATRIMONIALE AL 31 DICEMBRE 2021

| ATTIVO | | | | |
|---|---|---|---|---|
| Codice Conto | Denominazione conto | Consistenza al 31/12/2021 | Consistenza al 31/12/2020 | Variazioni |
| B | IMMOBILIZZAZIONI | | | |
| II | Immobilizzazioni Materiali | | | |
| 1 | Terreni e fabbricati | | | |
| | Fondo ammortamento immobili | -24.066.362,28 | -23.258.513,44 | -807.848,84 |
| | Immobili destinati a strutture sociali | 39.257.593,03 | 39.257.593,03 | 0,00 |
| | Immobili strumentali | 1.134.848,54 | 1.134.848,54 | 0,00 |
| | Quota di partecipazione all'acquisizione di immobili strumentali adibiti ad uffici | 85.479,23 | 79.774,35 | 5.704,88 |
| | ***TOTALE*** | ***16.411.558,52*** | ***17.213.702,48*** | ***-802.143,96*** |
| III | Immobilizzazioni Finanziarie | | | |
| 2 | Crediti | | | |
| 2d | verso altri | | | |
| | Prestiti al personale art. 59 DPR n. 509/1979 | 114.502,61 | 114.502,61 | 0,00 |
| | Prestiti concessi agli iscritti della gestione per l'assistenza magistrale | 837.472,54 | 807.401,81 | 30.070,73 |
| | Prestiti concessi agli iscritti della gestione per l'assistenza magistrale da perfezionare | 12.456,57 | 0,00 | 12.456,57 |
| 3 | Altri titoli | | | |
| | Fondi immobiliari | 14.980.371,85 | 19.182.411,85 | -4.202.040,00 |
| 4 | Crediti finanziari diversi | | | |
| | Crediti diversi | 980.259,10 | 980.259,10 | 0,00 |
| | ***TOTALE*** | ***16.925.062,67*** | ***21.084.575,37*** | ***-4.159.512,70*** |
| | **TOTALE IMMOBILIZZAZIONI** | **33.336.621,19** | **38.298.277,85** | **-4.961.656,66** |
| C | ATTIVO CIRCOLANTE | | | |
| II | Residui attivi | | | |
| 2 | Crediti verso iscritti, soci e terzi | | | |
| | Crediti per poste correttive e compensative di spese correnti | 25.185,00 | 25.185,00 | 0,00 |
| | ***TOTALE*** | ***25.185,00*** | ***25.185,00*** | ***0,00*** |
| IV | Disponibilità liquide | | | |
| 3 | Denaro e valori in cassa | | | |
| | Rapporti di c/c tra le gestioni e la gestione per la produzione dei servizi | 300.784.898,99 | 269.811.318,72 | 30.973.580,27 |
| | ***TOTALE*** | ***300.784.898,99*** | ***269.811.318,72*** | ***30.973.580,27*** |
| | **TOTALE ATTIVO CIRCOLANTE** | **300.810.083,99** | **269.836.503,72** | **30.973.580,27** |
| | **TOTALE ATTIVO** | **334.146.705,18** | **308.134.781,57** | **26.011.923,61** |

2021 Gestione n. 44

## SITUAZIONE PATRIMONIALE AL 31 DICEMBRE 2021

| PASSIVO | | | | |
|---|---|---|---|---|
| Codice Conto | Denominazione conto | Consistenza al 31/12/2021 | Consistenza al 31/12/2020 | Variazioni |
| A | PATRIMONIO NETTO | | | |
| VIII | Avanzi (Disavanzi) economici portati a nuovo | | | |
| 1 | Avanzi (Disavanzi) economici portati a nuovo | | | |
| | Avanzi esercizi precedenti | 285.671.162,13 | 256.538.441,70 | 29.132.720,43 |
| | ***TOTALE*** | ***285.671.162,13*** | ***256.538.441,70*** | ***29.132.720,43*** |
| IX | Avanzo (Disavanzo) economico d'esercizio | | | |
| 1 | Avanzo (Disavanzo) economico d'esercizio | | | |
| | Avanzo di esercizio | 22.013.521,00 | 29.132.720,43 | -7.119.199,43 |
| | ***TOTALE*** | ***22.013.521,00*** | ***29.132.720,43*** | ***-7.119.199,43*** |
| | **TOTALE PATRIMONIO NETTO** | **307.684.683,13** | **285.671.162,13** | **22.013.521,00** |
| C | FONDI PER RISCHI ED ONERI | | | |
| I | Fondi per Rischi ed oneri | | | |
| 3 | per altri rischi e oneri futuri | | | |
| | Fondo accantonamenti vari | 685.453,50 | 685.453,50 | 0,00 |
| | Fondo di garanzia a copertura dei rischi connessi con l'erogazione dei prestiti concessi o garantiti dall'Istituto agli iscritti della gestione ex Enam | 159.055,74 | 158.960,08 | 95,66 |
| | ***TOTALE*** | ***844.509,24*** | ***844.413,58*** | ***95,66*** |
| | **TOTALE FONDI PER RISCHI ED ONERI** | **844.509,24** | **844.413,58** | **95,66** |
| E | DEBITI | | | |
| I | Debiti | | | |
| 5 | Debiti verso fornitori | | | |
| | Debiti per spese per l'acquisto di beni di consumo e di servizi | 5.177,63 | 2.356,10 | 2.821,53 |
| 10 | Debiti verso iscritti, soci e terzi per prestazioni dovute | | | |
| | Debiti per le spese per prestazioni istituzionali | 24.357.266,76 | 20.374.237,91 | 3.983.028,85 |
| 12 | Debiti diversi | | | |
| | Debiti diversi | 1.211.068,51 | 1.211.068,51 | 0,00 |
| | Debiti per le concessioni di crediti e anticipazioni | 12.456,57 | 0,00 | 12.456,57 |
| | Debiti per spese non classificabili in altre voci | 31.543,34 | 31.543,34 | 0,00 |
| | ***TOTALE*** | ***25.617.512,81*** | ***21.619.205,86*** | ***3.998.306,95*** |
| | **TOTALE DEBITI** | **25.617.512,81** | **21.619.205,86** | **3.998.306,95** |
| | **TOTALE PASSIVO** | **334.146.705,18** | **308.134.781,57** | **26.011.923,61** |

Gestione n. 44 2021

## GESTIONE PER L'ASSISTENZA MAGISTRALE (EX ENAM)

## CONTO ECONOMICO DELL'ANNO 2021

| Codice Conto | Denominazione conto | Consuntivo 2021 | Consuntivo 2020 | Variazioni |
|---|---|---|---|---|
| **A** | ***VALORE DELLA PRODUZIONE*** | | | |
| A.01 | PROVENTI E CORRISPETTIVI PER LA PRODUZIONE DELLE PRESTAZIONI E/O SERVIZI | | | |
| | ENTRATE ACCERTATE NELL'ESERCIZIO | | | |
| | Quote di partecipazione degli iscritti all'onere di specifiche gestioni | 46.845.634,15 | 47.679.456,00 | -833.821,85 |
| | ***TOTALE PROVENTI E CORRISPETTIVI PER LA PRODUZIONE DELLE PRESTAZIONI E/O SERVIZI*** | ***46.845.634,15*** | ***47.679.456,00*** | ***-833.821,85*** |
| A.05 | ALTRI RICAVI E PROVENTI | | | |
| | ENTRATE ACCERTATE NELL'ESERCIZIO | | | |
| | Entrate non classificabili in altre voci | 57.512,24 | 70.839,61 | -13.327,37 |
| | Poste correttive e compensative di entrate correnti per altri ricavi e proventi | 0,00 | -519,00 | 519,00 |
| | Recupero di oneri tributari diversi | 393.274,00 | 0,00 | 393.274,00 |
| | ***TOTALE ALTRI RICAVI E PROVENTI*** | ***450.786,24*** | ***70.320,61*** | ***380.465,63*** |
| | **TOTALE VALORE DELLA PRODUZIONE** | **47.296.420,39** | **47.749.776,61** | **-453.356,22** |
| **B** | ***COSTO DELLA PRODUZIONE*** | | | |
| B.06 | COSTI PER ACQUISTO MATERIE PRIME, SUSSIDIARIE, CONSUMO E MERCI | | | |
| B.06A | PRESTAZIONI ISTITUZIONALI | | | |
| | SPESE IMPEGNATE NELL'ESERCIZIO | | | |
| | Poste correttive e compensative di spese correnti per prestazioni istituzionali | 2.365,00 | 0,00 | 2.365,00 |
| | Spese per prestazioni | -18.684.986,09 | -15.624.698,58 | -3.060.287,51 |
| B.06B | SPESE PER ACQUISTO BENI DI CONSUMO E SERVIZI | | | |
| | SPESE IMPEGNATE NELL'ESERCIZIO | | | |
| | Spese per acquisto di beni di consumo e di servizi | -48.989,49 | -35.474,83 | -13.514,66 |
| | ***TOTALE COSTI PER ACQUISTO MATERIE PRIME, SUSSIDIARIE, CONSUMO E MERCI*** | ***-18.731.610,58*** | ***-15.660.173,41*** | ***-3.071.437,17*** |
| B.12 | ACCANTONAMENTI AI FONDI PER RISCHI | | | |
| | ASSEGNAZIONI A FONDI E ACCANTONAMENTI VARI | | | |
| | Assegnazione al Fondo di garanzia a copertura dei rischi connessi con l'erogazione dei prestiti concessi o garantiti dall'Istituto agli iscritti della gestione ex Enam | -102,24 | -315,61 | 213,37 |
| | PRELIEVI DA FONDI E ACCANTONAMENTI VARI | | | |
| | Prelievo dal Fondo di garanzia a copertura dei rischi connessi con l'erogazione dei prestiti concessi o garantiti dall'Istituto agli iscritti della gestione ex Enam | 6,58 | 0,00 | 6,58 |
| | ***TOTALE ACCANTONAMENTI AI FONDI PER RISCHI*** | ***-95,66*** | ***-315,61*** | ***219,95*** |
| B.14 | ONERI DIVERSI DI GESTIONE | | | |
| | SPESE IMPEGNATE NELL'ESERCIZIO | | | |
| | Oneri per il trasferimento allo Stato delle economie derivanti dalla riduzione degli stanziamenti relativi a spese di amministrazione | -1.324.074,21 | -1.223.974,19 | -100.100,02 |
| | Spese di amministrazione | -5.917.516,36 | -5.504.488,48 | -413.027,88 |
| | Spese non classificabili in altre voci | -31.791,58 | -27.921,00 | -3.870,58 |
| | ***TOTALE ONERI DIVERSI DI GESTIONE*** | ***-7.273.382,15*** | ***-6.756.383,67*** | ***-516.998,48*** |
| | **TOTALE COSTO DELLA PRODUZIONE** | **-26.005.088,39** | **-22.416.872,69** | **-3.588.215,70** |
| | **DIFFERENZA TRA VALORI E COSTI DELLA PRODUZIONE (A) + (-B)** | **21.291.332,00** | **25.332.903,92** | **-4.041.571,92** |
| **C** | ***PROVENTI E ONERI FINANZIARI*** | | | |
| C.17 | INTERESSI PASSIVI ED ALTRI ONERI FINANZIARI | | | |
| | SPESE IMPEGNATE NELL'ESERCIZIO | | | |

2021 Gestione n. 44

| | | | | |
|---|---|---|---|---|
| | Perdite investimenti patrimoniali non unitari | -165.573,73 | -556.565,81 | 390.992,08 |
| | ***TOTALE INTERESSI PASSIVI ED ALTRI ONERI FINANZIARI*** | ***-165.573,73*** | ***-556.565,81*** | ***390.992,08*** |
| | **TOTALE PROVENTI E ONERI FINANZIARI** | **-165.573,73** | **-556.565,81** | **390.992,08** |
| ***E*** | ***PROVENTI E ONERI STRAORDINARI*** | | | |
| E.20 | PROVENTI STRAORDINARI | | | |
| | PROVENTI STRAORDINARI DELL'ESERCIZIO | | | |
| | Eccedenza del Fondo ammortamento immobili | 0,00 | 1.686.314,14 | -1.686.314,14 |
| | Plusvalore da alienazione immobili (di proprietà delle gestioni) | 0,00 | 0,00 | 0,00 |
| | ***TOTALE PROVENTI STRAORDINARI*** | ***0,00*** | ***1.686.314,14*** | ***-1.686.314,14*** |
| E.21 | ONERI STRAORDINARI | | | |
| | ONERI STRAORDINARI DELL'ESERCIZIO | | | |
| | Perdita sui valori mobiliari e immobiliari | 0,00 | -1.274.130,97 | 1.274.130,97 |
| | ***TOTALE ONERI STRAORDINARI*** | ***0,00*** | ***-1.274.130,97*** | ***1.274.130,97*** |
| E.22 | SOPRAVVENIENZE ATTIVE ED INSUSSISTENZE DEL PASSIVO DERIVANTI DALLA GESTIONE DEI RESIDUI | | | |
| | SOPRAVVENIENZE ATTIVE ED INSUSSISTENZE DEL PASSIVO DERIVANTI DALLA GESTIONE DEI RESIDUI | | | |
| | Eliminazione residui passivi | 1.079.262,10 | 4.121.810,01 | -3.042.547,91 |
| | ***TOTALE SOPRAVVENIENZE ATTIVE ED INSUSSISTENZE DEL PASSIVO DERIVANTI DALLA GESTIONE DEI RESIDUI*** | ***1.079.262,10*** | ***4.121.810,01*** | ***-3.042.547,91*** |
| | **TOTALE PROVENTI E ONERI STRAORDINARI** | **1.079.262,10** | **4.533.993,18** | **-3.454.731,08** |
| | **RISULTATO PRIMA DELLE IMPOSTE (A) + (-B) + (-C) + (-D) + (E)** | **22.205.020,37** | **29.310.331,29** | **-7.105.310,92** |
| ***F*** | ***IMPOSTE DELL'ESERCIZIO*** | | | |
| F.01 | IMPOSTE DELL'ESERCIZIO | | | |
| | SPESE IMPEGNATE NELL'ESERCIZIO | | | |
| | Imposte su operazioni commerciali ed altri oneri tributari | -191.499,37 | -177.610,86 | -13.888,51 |
| | ***TOTALE IMPOSTE DELL'ESERCIZIO*** | ***-191.499,37*** | ***-177.610,86*** | ***-13.888,51*** |
| | **TOTALE IMPOSTE DELL'ESERCIZIO** | **-191.499,37** | **-177.610,86** | **-13.888,51** |
| | **AVANZO ECONOMICO / DISAVANZO ECONOMICO** | **22.013.521,00** | **29.132.720,43** | **-7.119.199,43** |

Gestione n. 44 2021

# ALLEGATI

Allegato B4

## ENTRATE NON CLASSIFICABILI IN ALTRE VOCI

| DESCRIZIONE | CONSUNTIVO 2021 | CONSUNTIVO 2020 | VARIAZIONI |
|---|---|---|---|
| ENTRATE DIVERSE | 57.410,00 | 70.524,00 | - 13.114,00 |
| RISCOSSIONE DEL CONTRIBUTO AL FONDO DI GARANZIA A COPERTURA DEI RISCHI PER L'EROGAZIONE DEI PRESTITI CONCESSI O GARANTITI DALL'ISTITUTO | 102,24 | 315,61 | - 213,37 |
| **TOTALE** | **57.512,24** | **70.839,61** | **- 13.327,37** |

2021 Gestione n. 44

Allegato B5

SPESE PER PRESTAZIONI ISTITUZIONALI

| DESCRIZIONE | CONSUNTIVO 2021 | | | | CONSUNTIVO 2020 | VARIAZIONI |
|---|---|---|---|---|---|---|
| | IMPEGNATE NEL 2021 | Rateo al 31.12.2020 | Rateo al 31.12.2021 | DATO ECONOMICO | | |
| ASSEGNI DI FREQUENZA E CONTRIBUTI FORMATIVI N FAVORE DI PORTATORI DI HANDICAP | 242.250,00 | 0,00 | 0,00 | 242.250,00 | 242.250,00 | 0,00 |
| ASSEGNI DI SOLIDARIETA' | 3.800,00 | 0,00 | 0,00 | 3.800,00 | 5.800,00 | -2.000,00 |
| ASSEGNI TEMPORANEI NTEGRATIVI | 20.475,56 | 0,00 | 0,00 | 20.475,56 | 23.951,13 | -3.475,57 |
| BORSE PER STUDI MEDI E SUPERIORI | 2.952.050,00 | 0,00 | 0,00 | 2.952.050,00 | 2.958.000,00 | -5.950,00 |
| BORSE PER STUDI UNIVERSITARI E POST UNIVERSITARI | 3.884.000,00 | 0,00 | 0,00 | 3.884.000,00 | 3.484.000,00 | 400.000,00 |
| CONTRIBUTI PER ISCRITTI IN QUIESCENZA NON AUTOSUFFICIENTI | 988.900,00 | 0,00 | 0,00 | 988.900,00 | 1.003.625,00 | -14.725,00 |
| CONTRIBUTI PER POSTI IN CONVITTO ISTRUZIONE SECONDARIA DI PRIMO E SECONDO GRADO | 2.382.908,00 | 0,00 | 0,00 | 2.382.908,00 | 365.955,00 | 2.016.953,00 |
| CONTRIBUTI PER POSTI IN CONVITTO ISTRUZIONE UNIVERSITARIA | 2.294.228,75 | 0,00 | 0,00 | 2.294.228,75 | 2.564.228,31 | -269.999,56 |
| INTERVENTI DI ASSISTENZA SANITARIA | 986.662,91 | 0,00 | 0,00 | 986.662,91 | 1.195.393,25 | -208.730,34 |
| INTERVENTI DI ASSISTENZA STRAORDINARIA | 44.804,11 | 0,00 | 0,00 | 44.804,11 | 77.057,47 | -32.253,36 |
| MASTER E DOTTORATI | 1.784.287,89 | 0,00 | 0,00 | 1.784.287,89 | 1.640.514,10 | 143.773,79 |
| **PRESTAZIONI ASSISTENZIALI E FONDO DI SOLIDARIETA' EX ENAM** | **15.584.367,22** | **0,00** | **0,00** | **15.584.367,22** | **13.560.774,26** | **2.023.592,96** |
| ALTRE SPESE DI CONDUZIONE E GESTIONE | 308.295,09 | 0,00 | 0,00 | 308.295,09 | 65.602,26 | 242.692,83 |
| CANONI E CONSUMI PER LE UTENZE | 82.157,90 | 0,00 | 0,00 | 82.157,90 | 56.493,98 | 25.663,92 |
| PRESIDIO SANITARIO E SERVIZI SOCIO ASSISTENZIALI, ACCOGL ENZA, CENTRALINO E PORT NERIA | 58.652,02 | 0,00 | 0,00 | 58.652,02 | 59.633,15 | -981,13 |
| PULIZIA, IGIENE LOCALI, SERVIZIO LAVANDERIA E GUARDAROBA | 410.536,50 | 0,00 | 0,00 | 410.536,50 | 393.466,09 | 17.070,41 |
| SERVIZIO DI TRASPORTO RESI DA TERZI E NOLEGGIO MEZZI DI TRASPORTO DI PROPRIETA', PREMI DI ASSICURAZIONE | 9.164,96 | 0,00 | 0,00 | 9.164,96 | 9.318,27 | -153,31 |
| SERVIZIO PASTI/RISTORAZIONE | 1.929.038,96 | 0,00 | 0,00 | 1.929.038,96 | 1.018.438,65 | 910.600,31 |
| VIGILANZA | 302.773,44 | 0,00 | 0,00 | 302.773,44 | 460.971,92 | -158.198,48 |
| **PRESTAZIONI DI NATURA SOCIALE EROGATE DALLE CASE DEL MAESTRO** | **3.100.618,87** | **0,00** | **0,00** | **3.100.618,87** | **2.063.924,32** | **1.036.694,55** |
| **TOTALE** | **18.684.986,09** | **0,00** | **0,00** | **18.684.986,09** | **15.624.698,58** | **3.060.287,51** |

INPS
Istituto Nazionale Previdenza Sociale

Rendiconto 2021

# 45. GESTIONI SPECIALI EX ENPALS – FONDO PENSIONI LAVORATORI DELLO SPETTACOLO; FONDO PENSIONI SPORTIVI PROFESSIONISTI; ENAPPSMAD

RENDICONTO 2021

## 45. GESTIONI SPECIALI EX ENPALS – FONDO PENSIONI LAVORATORI DELLO SPETTACOLO; FONDO PENSIONI SPORTIVI PROFESSIONISTI; ENAPPSMAD

RELAZIONE DEL DIRETTORE GENERALE

- Sintesi della situazione economica e patrimoniale

RENDICONTO

- Situazione patrimoniale al 31 dicembre 2021
- Conto economico

ALLEGATI

- Contributi a carico dei datori di lavoro e degli iscritti (all. B/1)
- Quote di partecipazione degli iscritti (all. B/2)
- Spese per prestazioni istituzionali (all. B/3)
- Entrate non classificabili in altre voci (B/4)

FONDO PENSIONI LAVORATORI DELLO SPETTACOLO

- Situazione patrimoniale al 31 dicembre 2021
- Conto economico
- Contributi a carico dei datori di lavoro e degli iscritti (all. B/1)
- Quote di partecipazione degli iscritti (all. B/2)
- Spese per prestazioni istituzionali (all. B/3)

FONDO PENSIONI SPORTIVI PROFESSIONISTI

- Situazione patrimoniale al 31 dicembre 2021
- Conto economico
- Contributi a carico dei datori di lavoro e degli iscritti (all. B/1)
- Quote di partecipazione degli iscritti (all. B/2)
- Spese per prestazioni istituzionali (all. B/3)

FONDO ASSISTENZA E PREVIDENZA PITTORI, SCULTORI, MUSICISTI E AUTORI DRAMMATICI

- Situazione patrimoniale al 31 dicembre 2021
- Conto economico
- Spese per prestazioni istituzionali (all. B/3)

Gestione n. 45 2021

# RELAZIONE DEL DIRETTORE GENERALE

Il rendiconto dell'anno 2021 della Gestione speciale di previdenza e assistenza per i lavoratori dello spettacolo, già iscritti all'ENPALS, presenta un avanzo economico di esercizio di 328,550 mln.

Per effetto del risultato di esercizio, l'avanzo patrimoniale al 31 dicembre 2021 è di 5.880 mln.

Il risultato di esercizio e la situazione patrimoniale si compongono delle risultanze delle contabilità autonome. La Gestione è, infatti, articolata nelle contabilità di seguito elencate che conservano autonoma rilevanza economica e patrimoniale

(in mgl)

| | Situazione Patrimoniale all'1.1.2021 | Risultato di esercizio | Situazione Patrimoniale al 31.12.2021 |
|---|---|---|---|
| Fondo pensioni lavoratori dello spettacolo | 4.172.074 | 243.609 | 4.415.682 |
| Fondo pensioni sportivi professionisti | 1.371.683 | 85.799 | 1.457.482 |
| ex ENAPPSMSAD | 7.260 | -858 | 6.402 |
| Totale | 5.551.016 | 328.550 | 5.879.566 |

2021 Gestione n. 45

Una visione immediata dell'andamento della Gestione è fornita dal prospetto che segue in cui vengono riportate le risultanze sintetiche relative all'ultimo quinquennio.

Risultato di esercizio e situazione patrimoniale (in mln)

| Anno | Risultato di esercizio | Situazione patrimoniale al 31 dicembre |
|---|---|---|
| 2017 | 267 | 4.826 |
| 2018 | 266 | 5.092 |
| 2019 | 304 | 5.396 |
| 2020 | 155 | 5.551 |
| 2021 | 329 | 5.880 |

Si riportano in forma aggregata, nella sintesi economico patrimoniale che segue, i valori della Gestione riferiti a 2021, raffrontati con i corrispondenti dati per il 2020.

Gestione n. 45 2021

## GESTIONI SPECIALI EX ENPALS – FONDO PENSIONI LAVORATORI DELLO SPETTACOLO; FONDO PENSIONI SPORTIVI PROFESSIONISTI; ENAPPSMAD

### SINTESI DELLA SITUAZIONE ECONOMICA E PATRIMONIALE (dati in migliaia)

| DENOMINAZIONE CONTO | CONSUNTIVO 2021 | CONSUNTIVO 2020 | VARIAZIONI |
|---|---|---|---|
| **AVANZO/DISAVANZO PATRIMONIALE NETTO ALL'INIZIO DELL'ESERCIZIO:** | | | |
| Riserve Legali | 9.110 | 9.110 | 0 |
| Avanzo/Disavanzo | 5.541.906 | 5.386.774 | 155.132 |
| **Totale** | **5.551.016** | **5.395.884** | **155.132** |
| ***VALORE DELLA PRODUZIONE*** | | | |
| PROVENTI E CORRISPETTIVI PER LA PRODUZIONE DELLE PRESTAZIONI E/O SERVIZI | | | |
| Aliquote contributive a carico dei datori di lavoro e/o degli iscritti | 1.226.503 | 1.070.139 | 156.364 |
| Poste correttive e compensative di entrate correnti per proventi e corrispettivi derivanti dalla vendita di beni e/o prestazione di servizi | 0 | -205 | 205 |
| Quote di partecipazione degli iscritti all'onere di specifiche gestioni | 3.911 | 2.990 | 921 |
| **TOTALE PROVENTI E CORRISPETTIVI PER LA PRODUZIONE DELLE PRESTAZIONI E/O SERVIZI** | **1.230.414** | **1.072.924** | **157.490** |
| ALTRI RICAVI E PROVENTI | | | |
| Altre Entrate | 242 | 788 | -546 |
| Trasferimenti da altre gestioni dell'I.N.P.S. | 79.892 | 57.665 | 22.227 |
| Trasferimenti da GIAS | 19.838 | 19.687 | 151 |
| **TOTALE ALTRI RICAVI E PROVENTI** | **99.972** | **78.140** | **21.832** |
| **TOTALE VALORE DELLA PRODUZIONE** | **1.330.386** | **1.151.064** | **179.322** |
| ***COSTO DELLA PRODUZIONE*** | | | |
| COSTI PER ACQUISTO MATERIE PRIME, SUSSIDIARIE, CONSUMO E MERCI | | | |
| Poste correttive e compensative di spese correnti per prestazioni istituzionali | 10.867 | 4.492 | 6.375 |
| Spese per prestazioni | -973.480 | -947.682 | -25.798 |
| **TOTALE COSTI PER ACQUISTO MATERIE PRIME, SUSSIDIARIE, CONSUMO E MERCI** | **-962.613** | **-943.190** | **-19.423** |
| AMMORTAMENTI E SVALUTAZIONI | -3.098 | -18.142 | 15.044 |
| ONERI DIVERSI DI GESTIONE | | | |
| Oneri per il trasferimento allo Stato delle economie derivan i dalla riduzione degli stanziamenti rela ivi a spese di amministrazione | -2.517 | -2.462 | -55 |
| Poste correttive e compensative di altre spese correnti | 0 | 2 | -2 |
| Spese di amministrazione | -11.352 | -11.178 | -174 |
| Spese non classificabili in altre voci | -258 | -86 | -172 |
| Trasferimenti passivi | -5.124 | -2.689 | -2.435 |
| Trasferimento dalle gestioni previdenziali delle riduzioni dei trattamenti pensionistici di importo elevato per accantonamento - art. 1, commi da 261 a 263 della Legge 30 dicembre 2018, n. 145 | -7 | -2 | -5 |
| Valori di copertura di periodi assicurativi | -18.170 | -18.406 | 236 |
| **TOTALE ONERI DIVERSI DI GESTIONE** | **-37.428** | **-34.821** | **-2.607** |
| **TOTALE COSTO DELLA PRODUZIONE** | **-1.003.139** | **-996.153** | **-6.986** |
| **DIFFERENZA TRA VALORI E COSTI DELLA PRODUZIONE (A) + (-B)** | **327.246** | **154.911** | **172.335** |
| ***PROVENTI ED ONERI FINANZIARI*** | | | |
| Interessi passivi ed altri oneri finanziari | -79 | -151 | 72 |
| Altri redditi e proventi patrimoniali | 668 | 799 | -131 |

2021 Gestione n. 45

| | | | |
|---|---|---|---|
| **PROVENTI ED ONERI FINANZIARI** | **590** | **649** | **-59** |
| **RETTIFICHE DI VALORE DI ATTIVITA' FINANZIARIE** | **0** | **0** | **0** |
| **PROVENTI ED ONERI STRAORDINARI** | **1.228** | **75** | **1.154** |
| **RISULTATO D'ESERCIZIO PRIMA DELLE IMPOSTE** | **329.064** | **155.634** | **173.431** |
| **IMPOSTE DELL'ESERCIZIO** | **-514** | **-501** | **-14** |
| ***RISULTATO D'ESERCIZIO*** | **328.550** | **155.133** | **173.417** |
| **AVANZO/DISAVANZO PATRIMONIALE NETTO AL TERMINE DELL'ESERCIZIO:** | | | |
| Riserve Legali | 9.110 | 9.110 | 0 |
| Avanzo/Disavanzo | 5.870.456 | 5.541.906 | 328.550 |
| **Totale** | **5.879.566** | **5.551.016** | **328.550** |

Gestione n. 45 2021

Valore della produzione 1.330.386 mgl

Il gettito contributivo, esposto nell'allegato B1, ammonta a 1.226.503 mgl, con un incremento di 156.364 mgl rispetto all'anno precedente.

Le quote di partecipazione degli iscritti all'onere di specifiche gestioni, evidenziate nell'allegato B2, sono accertate in complessivi 3.911 mgl.

Le altre entrate ammontano complessivamente a 242 mgl e riguardano per 46 mgl i trasferimenti da altri Enti pubblici e per 195 mgl quelle non classificabili in altre voci.

I trasferimenti da altre gestioni dell'INPS ammontano complessivamente a 79.490 mgl si tratta prevalentemente della copertura figurativa riferita all'erogazione della prestazione a sostegno del reddito a favore degli iscritti al fondo.

I trasferimenti dalla Gestione degli interventi assistenziali e di sostegno alle gestioni previdenziali (GIAS), ovvero gli importi che lo Stato trasferisce ad integrazione di minori entrate per effetto di disposizioni legislative, sono determinati in 19.838 mgl.

Costo della produzione 1.003.140 mgl

La spesa per prestazioni, compresa quella per interventi ex ENAPPSMSAD, ammonta complessivamente a 973.480 mgl. L'onere risulta ascrivibile principalmente a rate di pensioni, con un incremento di 25.798 mgl rispetto all'anno precedente (allegato B3).
Nella tabella che segue, si riportano, con riferimento agli ultimi due anni, i dati concernenti il numero medio degli iscritti, il numero delle pensioni in pagamento, il gettito contributivo e l'onere delle prestazioni, con i relativi rapporti.

| Anno | Iscritti media | Pensioni | Contrib. (in mgl) | Prestaz. (1) (in mgl) | Rapporto Iscritti Pens. | Rapporto Contr. Prest. |
|---|---|---|---|---|---|---|
| 2020 | 120.465 | 59.379 | 1.070.139 | 947.682 | 2,03 | 1,13 |
| 2021 | 138.569 | 60.010 | 1.226.503 | 973.480 | 2,31 | 1,26 |

Le poste correttive e compensative di spese correnti per prestazioni istituzionali, determinate in 10.867 mgl, si riferiscono a recuperi di prestazioni effettuati nel corso dell'anno.
L'accantonamento al fondo svalutazione crediti ammonta a 3.098 mgl di cui:

3.096 mgl al fondo svalutazione crediti per prestazioni da recuperare,
1,5 mgl al fondo svalutazione crediti contributivi.
L'importo dell'assegnazione al fondo svalutazione crediti contributivi è stato determinato applicando le percentuali di svalutazione stabilite con determinazione del Direttore Generale n.37 del 30 marzo 2022.

Gli oneri per il trasferimento allo Stato, quantificati in 2.517 mgl, rappresentano le economie prodotte dalla riduzione degli stanziamenti relativi alle spese di amministrazione della Gestione, determinati in attuazione delle norme di riduzione delle spese di funzionamento dell'Istituto.

Le spese di amministrazione, determinate in 11.352 mgl, rappresentano la quota parte delle spese di amministrazione complessive dell'Istituto, attribuite alla Gestione in base ai criteri previsti dall'art. 57 del Regolamento per l'amministrazione e la contabilità dell'INPS.

I trasferimenti passivi ammontano complessivamente a 5.124 mgl e si riferiscono alle somme da trasferire ad altri Istituti previdenziali per 2.896 mgl e ad altri Enti per 2.228 mgl.

I valori di copertura dei periodi assicurativi, pari a 18.170 mgl, si riferiscono a trasferimenti ad altre gestioni dell'Istituto.

Nella tabella che segue si riportano, per grandi aggregati, i dati delle spese di amministrazione a carico della Gestione rispettivamente per gli anni 2020 e 2021.

| Tipologia di spese | ANNO 2020 | ANNO 2021 |
|---|---|---|
| - Spese per il personale | 8.393.025,99 | 8.651.738,55 |
| - Servizi postali, bancari e di altri enti | 262.065,30 | 235.657,78 |
| - Spese postali e telefoniche | 374.520,00 | 348.206,00 |
| - Spese di gestione e conduzione immobili strumentali | 699.694,00 | 736.490,00 |
| - Spese legali | 76.062,66 | 96.891,00 |
| - Servizi e dispositivi informatici | 862.783,00 | 1.096.270,00 |
| - Altre spese | 969.157,36 | 680.297,56 |
| *Totale spese* | 11.637.308,31 | 11.845.550,89 |
| - Meno recuperi | 392.267,00 | 386.406,00 |
| - Meno residui insussistenti passivi | 66.876,00 | 107.303,00 |
| *Totale spese nette* | **11.178.165,31** | **11.351.841,89** |

I proventi ed oneri finanziari ammontano a 590 mgl.

Gli oneri tributari, pari a 514 mgl, si riferiscono agli oneri relativi all'imposta regionale sulle attività produttive e, in misura minore, alle ritenute erariali sui conti correnti postali.

Risultato di esercizio:

L'esercizio in esame si è chiuso con un avanzo economico di 329 mln, rispetto a 155 mln dell'esercizio precedente.

2021 Gestione n. 45

STATO PATRIMONIALE

Attivo

Attivo circolante:

I crediti per aliquote contributive a carico dei datori di lavoro e/o degli iscritti risultano pari a 445.292 mgl, rettificati dal Fondo svalutazione crediti contributivi per 440.839 mgl.

I crediti per poste correttive e compensative di spese correnti, accertati in 11.885 mgl, sono rettificati dal Fondo svalutazione crediti per prestazioni da recuperare per 5.348 mgl.

Il credito in conto corrente risulta pari a 5.443.514 mgl, con un incremento di 341.151 mgl rispetto all'inizio dell'anno, rappresenta le disponibilità finanziarie della Gestione.

Ratei e risconti:

I ratei attivi sono stati accertati in 125.451 mgl e si riferiscono alla quota dei contributi di competenza dell'anno 2021, che verranno riscossi nell'anno 2022.

Passivo

Patrimonio netto

Le riserve obbligatorie ammontano a 9.110 mgl.

Ratei e risconti:

I ratei passivi sono stati accertati in 1.004 mgl e si riferiscono alla quota di prestazioni di competenza dell'anno 2021, che verranno erogate nell'anno 2022.

Lo stato patrimoniale della Gestione al 31 dicembre 2021, passa da 5.551 mln a 5.880mln.

[redacted]

IL DIRETTORE CENTRALE
BILANCI, CONTABILITA'E SERVIZI FISCALI

[redacted]

IL DIRETTORE GENERALE

[redacted]

Gestione n. 45 **2021**

# BILANCIO CONSUNTIVO

## GESTIONI SPECIALI EX ENPALS – FONDO PENSIONI LAVORATORI DELLO SPETTACOLO; FONDO PENSIONI SPORTIVI; ENAPPSMAD

### SITUAZIONE PATRIMONIALE AL 31 DICEMBRE 2021

| ATTIVO | | | | |
|---|---|---|---|---|
| **Codice Conto** | **Denominazione conto** | **Consistenza al 31/12/2021** | **Consistenza al 31/12/2020** | **Variazioni** |
| B | IMMOBILIZZAZIONI | | | |
| II | Immobilizzazioni Materiali | | | |
| 1 | Terreni e fabbricati | | | |
| | Fondo ammortamento immobili | -7.351.232,82 | -6.883 022,42 | -468.210,40 |
| | Immobili da reddito | 3.478.276,38 | 3.168.893,92 | 309.382,46 |
| | Immobili strumentali | 19.932.243,15 | 20.241.625,61 | -309.382,46 |
| | Quota di partecipazione all'acquisizione di immobili strumentali adibiti ad uffici | 163.978,71 | 162 000,68 | 1.978,03 |
| | ***TOTALE*** | ***16.223.265,42*** | ***16.689.497,79*** | ***-466.232,37*** |
| III | Immobilizzazioni Finanziarie | | | |
| 2 | Crediti | | | |
| | verso altri | | | |
| | Mutui ipotecari al personale art. 59 DPR 509/1979 | 3.465.360,74 | 4.256.195,82 | -790.835,08 |
| | Prestiti al personale art. 59 DPR n. 509/1979 | 2.270.057,59 | 2.283.093,07 | -13.035,48 |
| 3 | Altri titoli | | | |
| | Fondi immobiliari | 266.081.514,12 | 269.177.754,12 | -3.096.240,00 |
| | Impieghi in titoli diversi da perfezionare | 25.715.923,00 | 25.715 923,00 | 0,00 |
| | Titoli emessi o garantiti dallo Stato e assimilati | 36.206.509,62 | 43.557.151,62 | -7.350.642,00 |
| 4 | Crediti finanziari diversi | | | |
| | Quota di partecipazione agli invest. patr. unitari | 16.590.094,70 | 25.129 351,15 | -8.539.256,45 |
| | ***TOTALE*** | ***350.329.459,77*** | ***370.119.468,78*** | ***-19.790.009,01*** |
| | **TOTALE IMMOBILIZZAZIONI** | **366.552.725,19** | **386.808.966,57** | **-20.256.241,38** |
| C | ATTIVO CIRCOLANTE | | | |
| II | Residui attivi | | | |
| 2 | Crediti verso iscrit i, soci e terzi | | | |
| | Crediti per alienazione di immobili e diritti reali | 237.686,57 | 237.686,57 | 0,00 |
| | Crediti per aliquote contributive a carico dei datori di lavoro e/o degli iscritti | 445.292.421,27 | 445.443.914,27 | -151.493,00 |
| | Crediti per poste correttive e compensative di spese correnti | 11.884.802,16 | 6.582.321,38 | 5.302.480,78 |
| | Crediti per quote di partecipazione degli iscritti all'onere di specifiche gestioni | 1.016.013,27 | 1.016.013,27 | 0,00 |
| | Crediti verso iscrit i soci e terzi per entrate non classificabili in altre voci | 18.623.533,69 | 18.623 533,69 | 0,00 |
| | Fondo svalutazione crediti contributivi | -440.839.497,06 | -440.989.475,13 | 149.978,07 |
| | Fondo svalutazione crediti per prestazioni da recuperare | -5.348.160,97 | -2.303 812,48 | -3.044.348,49 |
| 4 | Crediti verso lo Stato ed altri soggetti pubblici | | | |
| | Crediti per trasferimenti da parte di altri Enti del settore pubblico | 221.838,10 | 221 838,10 | 0,00 |
| 5 | Crediti verso altri | | | |
| | Crediti per altre riscossioni | 11.604,68 | 11.604,68 | 0,00 |
| | ***TOTALE*** | ***31.100.241,71*** | ***28.843.624,35*** | ***2.256.617,36*** |

2021 Gestione n. 45

| | | | | |
|---|---|---|---|---|
| IV | Disponibilità liquide | | | |
| 3 | Denaro e valori in cassa | | | |
| | Rapporti di c/c tra le gestioni e la gestione per la produzione dei servizi | 5.426.514.490,76 | 5.102.362.733,63 | 324.151.757,13 |
| | ***TOTALE*** | ***5.426.514.490,76*** | ***5.102.362.733,63*** | ***324.151.757,13*** |
| | **TOTALE ATTIVO CIRCOLANTE** | **5.457.614.732,47** | **5.131.206.357,98** | **326.408.374,49** |
| D | RATEI E RISCONTI | | | |
| I | Ratei e Risconti | | | |
| 1 | Ratei attivi | | | |
| | Ratei attivi | 125.451.110,88 | 103.764.787,88 | 21.686.323,00 |
| | ***TOTALE*** | ***125.451.110,88*** | ***103.764.787,88*** | ***21.686.323,00*** |
| | **TOTALE RATEI E RISCONTI** | **125.451.110,88** | **103.764.787,88** | **21.686.323,00** |
| | **TOTALE ATTIVO** | **5.949.618.568,54** | **5.621.780.112,43** | **327.838.456,11** |

Gestione n. 45 | 2021

## SITUAZIONE PATRIMONIALE AL 31 DICEMBRE 2021

| PASSIVO | | | | |
|---|---|---|---|---|
| Codice Conto | Denominazione conto | Consistenza al 31/12/2021 | Consistenza al 31/12/2020 | Variazioni |
| A | PATRIMONIO NETTO | | | |
| II | Riserve obbligatorie e derivanti da legge | | | |
| 1 | Riserve obbligatorie e derivanti da legge | | | |
| | Riserve obbligatorie | 9.109.758,26 | 9.109.758,26 | 0,00 |
| | ***TOTALE*** | ***9.109.758,26*** | ***9.109.758,26*** | ***0,00*** |
| VIII | Avanzi (Disavanzi) economici portati a nuovo | | | |
| 1 | Avanzi (Disavanzi) economici portati a nuovo | | | |
| | Avanzi esercizi precedenti | 5.543.370.325,58 | 5.388.085 285,51 | 155.285.040,07 |
| | Disavanzo economico esercizi precedenti | -1.463.920,55 | -1.311.675,40 | -152.245,15 |
| | ***TOTALE*** | ***5.541.906.405,03*** | ***5.386.773.610,11*** | ***155.132.794,92*** |
| IX | Avanzo (Disavanzo) economico d'esercizio | | | |
| 1 | Avanzo (Disavanzo) economico d'esercizio | | | |
| | Avanzo di esercizio | 329.407.606,30 | 155.285.040,07 | 174.122.566,23 |
| | Disavanzo economico d'esercizio | -857.617,51 | -152 245,15 | -705.372,36 |
| | ***TOTALE*** | ***328.549.988,79*** | ***155.132.794,92*** | ***173.417.193,87*** |
| | **TOTALE PATRIMONIO NETTO** | **5.879.566.152,08** | **5.551.016.163,29** | **328.549.988,79** |
| C | FONDI PER RISCHI ED ONERI | | | |
| I | Fondi per Rischi ed oneri | | | |
| 3 | per altri rischi e oneri futuri | | | |
| | Fondo accantonamento art. 39 L. 153/69 | 2.065.827,60 | 2.065.827,60 | 0,00 |
| | Fondo di accantonamento del plusvalore immobili e dell'eccedenza del relativo Fondo di ammortamento | 13.572.719,73 | 13.572.719,73 | 0,00 |
| | ***TOTALE*** | ***15.638.547,33*** | ***15.638.547,33*** | ***0,00*** |
| | **TOTALE FONDI PER RISCHI ED ONERI** | **15.638.547,33** | **15.638.547,33** | **0,00** |
| E | DEBITI | | | |
| I | Debiti | | | |
| 6 | Rappresentati da titoli di credito | | | |
| | Debiti per sottoscrizioni di partecipazioni e acquisto di valori mobiliari | 25.746.985,31 | 25.746 985,31 | 0,00 |
| 9 | Debiti verso istituti di previdenza e sicurezza sociale | | | |
| | Debiti verso Istituti di previdenza per trasferimenti passivi | 600.299,05 | 600 299,05 | 0,00 |
| 10 | Debiti verso iscritti, soci e terzi per prestazioni dovute | | | |
| | Debiti per le spese per prestazioni istituzionali | 5.917.892,76 | 5.169.484,18 | 748.408,58 |
| 11 | Debiti verso lo Stato ed altri soggetti pubblici | | | |
| | Debiti per trasferimenti passivi allo Stato e ad altri soggetti pubblici | 2.217.575,14 | 2.185.393,16 | 32.181,98 |
| 12 | Debiti diversi | | | |
| | Debiti diversi | 18.904.627,98 | 18.903.783,18 | 844,80 |
| | Debiti per poste correttive e compensative di entrate correnti | 22.049,27 | 22.049,27 | 0,00 |
| | Depositi cauzionali | 893,98 | 893,98 | 0,00 |
| | ***TOTALE*** | ***53.410.323,49*** | ***52.628.888,13*** | ***781.435,36*** |
| | **TOTALE DEBITI** | **53.410.323,49** | **52.628.888,13** | **781.435,36** |
| F | RATEI E RISCONTI | | | |
| I | Ratei e Risconti | | | |
| 1 | Ratei passivi | | | |
| | Ratei passivi | 1.003.545,64 | 2.496.513,68 | -1.492.968,04 |
| | ***TOTALE*** | ***1.003.545,64*** | ***2.496.513,68*** | ***-1.492.968,04*** |

2021 Gestione n. 45

| | | | | |
|---|---|---|---|---|
| | **TOTALE RATEI E RISCONTI** | **1.003.545,64** | **2.496.513,68** | **-1.492.968,04** |
| | **TOTALE PASSIVO** | **5.949.618.568,54** | **5.621.780.112,43** | **327.838.456,11** |

IL PRESIDENTE

PASQUALE TRIDICO

Gestione n. 45 2021

## ESTIONI SPECIALI EX ENPALS – FONDO PENSIONI LAVORATORI DELLO SPETTACOLO; FONDO PENSIONI SPORTIVI; ENAPPSMAD

### CONTO ECONOMICO DELL'ANNO 2021

| Codice Conto | Denominazione conto | Consuntivo 2021 | Consuntivo 2020 | Variazioni |
|---|---|---|---|---|
| A | VALORE DELLA PRODUZIONE | | | |
| A.01 | PROVENTI E CORRISPETTIVI PER LA PRODUZIONE DELLE PRESTAZIONI E/O SERVIZI | | | |
| | ENTRATE ACCERTATE NELL'ESERCIZIO | | | |
| | Aliquote contribu ive a carico dei datori di lavoro e/o degli iscrit i | 1.204.817.076,71 | 1 098.392.938,31 | 106.424.138,40 |
| | Poste correttive e compensative di entrate correnti per proventi e corrispettivi derivanti dalla vendita di beni e/o prestazione di servizi | -357,72 | -205.424,00 | 205.066,28 |
| | Quote di partecipazione degli iscritti all'onere di specifiche gestioni | 3.911.416,42 | 2.990.082,91 | 921.333,51 |
| | RETTIFICA DELLE ENTRATE ACCERTATE NELL'ESERCIZIO CON I MOVIMENTI DEI RATEI E DEI RISCONTI | | | |
| | Contributi a carico dei datori di lavoro e/o degli iscritti (Ratei attivi finali) | 125.451.110,88 | 103.764.787,88 | 21.686.323,00 |
| | Contributi a carico dei datori di lavoro e/o degli iscritti (Ratei attivi iniziali) | -103.764.787,88 | -132.018.891,62 | 28.254.103,74 |
| | ***TOTALE PROVENTI E CORRISPETTIVI PER LA PRODUZIONE DELLE PRESTAZIONI E/O SERVIZI*** | ***1.230.414.458,41*** | ***1.072.923.493,48*** | ***157.490.964,93*** |
| A.05 | ALTRI RICAVI E PROVENTI | | | |
| | ENTRATE ACCERTATE NELL'ESERCIZIO | | | |
| | Entrate non classificabili in altre voci | 195.327,75 | 249.434,81 | -54.107,06 |
| | Recupero di oneri tributari diversi | 402.257,00 | 0,00 | 402.257,00 |
| | Trasferimenti da GIAS | 19.837.748,85 | 19.686.525,65 | 151.223,20 |
| | Trasferimenti da parte di altri Enti del settore pubblico | 46.407,40 | 538.188,77 | -491.781,37 |
| | Valori di copertura di periodi assicura ivi | 79.489.896,96 | 57.665.062,43 | 21.824.834,53 |
| | ***TOTALE ALTRI RICAVI E PROVENTI*** | ***99.971.637,96*** | ***78.139.211,66*** | ***21.832.426,30*** |
| | **TOTALE VALORE DELLA PRODUZIONE** | **1.330.386.096,37** | **1.151.062.705,14** | **179.323.391,23** |
| B | COSTO DELLA PRODUZIONE | | | |
| B.06 | COSTI PER ACQUISTO MATERIE PRIME, SUSSIDIARIE, CONSUMO E MERCI | | | |
| B.06A | PRESTAZIONI ISTITUZIONALI | | | |
| | SPESE IMPEGNATE NELL'ESERCIZIO | | | |
| | Poste correttive e compensative di spese correnti per prestazioni istituzionali | 10.866.787,09 | 4.492.213,25 | 6.374.573,84 |
| | Spese per prestazioni | -974.972.874,85 | -948.684.474,97 | -26.288.399,88 |
| | RETTIFICA DELLE SPESE IMPEGNATE NELL'ESERCIZIO CON I MOVIMENTI DEI RATEI, DEI RISCONTI E DELLE RIMANENZE | | | |
| | Spese per prestazioni istituzionali (Ratei passivi finali) | -1.003.545,64 | -2.496.513,68 | 1.492.968,04 |
| | Spese per prestazioni istituzionali (Ratei passivi iniziali) | 2.496.513,68 | 3.499.101,56 | -1.002.587,88 |
| | ***TOTALE COSTI PER ACQUISTO MATERIE PRIME, SUSSIDIARIE, CONSUMO E MERCI*** | ***-962.613.119,72*** | ***-943.189.673,84*** | ***-19.423.445,88*** |
| B.10 | AMMORTAMENTI E SVALUTAZIONI | | | |
| B.10D | SVALUTAZIONE DEI CREDITI COMPRESI NELL'ATTIVO CIRCOLANTE | | | |
| | ASSEGNAZIONI A FONDI E ACCANTONAMENTI VARI | | | |
| | Svalutazione crediti contributivi | -1.514,93 | -17.753.596,39 | 17.752.081,46 |
| | Svalutazione crediti per prestazioni da recuperare | -3.096.369,26 | -388.458,92 | -2.707.910,34 |
| | ***TOTALE AMMORTAMENTI E SVALUTAZIONI*** | ***-3.097.884,19*** | ***-18.142.055,31*** | ***15.044.171,12*** |
| B.14 | ONERI DIVERSI DI GESTIONE | | | |
| | SPESE IMPEGNATE NELL'ESERCIZIO | | | |

2021 Gestione n. 45

| | | | | |
|---|---|---|---|---|
| | Oneri per il trasferimento allo Stato delle economie derivanti dalla riduzione degli stanziamenti relativi a spese di amministrazione | -2.517.476,18 | -2.461.672,92 | -55.803,26 |
| | Poste corret ive e compensa ive di altre spese correnti | 50,01 | 2.114,83 | -2.064,82 |
| | Spese di amministrazione | -11 351.841,89 | -11.178.165,31 | -173.676,58 |
| | Spese non classificabili in altre voci | -257.978,31 | -85.538,85 | -172.439,46 |
| | Trasferimenti passivi | -5.124.178,50 | -2.689.106,19 | -2.435.072,31 |
| | Trasferimento dalle gestioni previdenziali delle riduzioni dei trattamenti pensionistici di importo elevato per accantonamento - art. 1, commi da 261 a 263 della Legge 30 dicembre 2018, n. 145 | -7.383,68 | -1.766,72 | -5.616,96 |
| | Valori di copertura di periodi assicurativi | -18.169.875,00 | -18.406.352,62 | 236.477,62 |
| | ***TOTALE ONERI DIVERSI DI GESTIONE*** | ***-37.428.683,55*** | ***-34.820.487,78*** | ***-2.608.195,77*** |
| | **TOTALE COSTO DELLA PRODUZIONE** | **-1.003.139.687,46** | **-996.152.216,93** | **-6.987.470,53** |
| | **DIFFERENZA TRA VALORI E COSTI DELLA PRODUZIONE (A) + (-B)** | **327.246.408,91** | **154.910.488,21** | **172.335.920,7** |
| ***C*** | ***PROVENTI E ONERI FINANZIARI*** | | | |
| C.16 | ALTRI PROVENTI FINANZIARI | | | |
| | ENTRATE ACCERTATE NELL'ESERCIZIO | | | |
| | Interessi sulle disponibilità nei c/c bancari | 4.561,00 | 5.783,00 | -1.222,00 |
| | Redditi degli investimenti patrimoniali | 148.775,00 | 194.712,00 | -45.937,00 |
| | Redditi e proventi patrimoniali | 50,95 | 0,00 | 50,95 |
| | Utile di gestione degli investimenti patrimoniali non unitari | 514.752,12 | 598.807,00 | -84.054,88 |
| | ***TOTALE ALTRI PROVENTI FINANZIARI*** | ***668.139,07*** | ***799.302,00*** | ***-131.162,93*** |
| C.17 | INTERESSI PASSIVI ED ALTRI ONERI FINANZIARI | | | |
| | SPESE IMPEGNATE NELL'ESERCIZIO | | | |
| | Oneri finanziari | -78.520,58 | -137.882,81 | 59.362,23 |
| | Perdite investimenti patrimoniali non unitari | 0,00 | -12.889,76 | 12.889,76 |
| | ***TOTALE INTERESSI PASSIVI ED ALTRI ONERI FINANZIARI*** | ***-78.520,58*** | ***-150.772,57*** | ***72.251,99*** |
| | **TOTALE PROVENTI E ONERI FINANZIARI** | **589.618,49** | **648.529,43** | **-58.910,94** |
| ***E*** | ***PROVENTI E ONERI STRAORDINARI*** | | | |
| E.20 | PROVENTI STRAORDINARI | | | |
| | PROVENTI STRAORDINARI DELL'ESERCIZIO | | | |
| | Plusvalore titoli | 1.228.326,00 | 11.585,00 | 1 216.741,00 |
| | ***TOTALE PROVENTI STRAORDINARI*** | ***1.228.326,00*** | ***11.585,00*** | ***1.216.741,00*** |
| E.21 | ONERI STRAORDINARI | | | |
| | ONERI STRAORDINARI DELL'ESERCIZIO | | | |
| | RECUPERO ALLE GESTIONI ECCEDENZA ONERI TRIBUTARI | 0,00 | 0,00 | 0,00 |
| | ***TOTALE ONERI STRAORDINARI*** | ***0,00*** | ***0,00*** | ***0,00*** |
| E.22 | SOPRAVVENIENZE ATTIVE ED INSUSSISTENZE DEL PASSIVO DERIVANTI DALLA GESTIONE DEI RESIDUI | | | |
| | SOPRAVVENIENZE ATTIVE ED INSUSSISTENZE DEL PASSIVO DERIVANTI DALLA GESTIONE DEI RESIDUI | | | |
| | Eliminazione residui passivi | 0,00 | 62.962,58 | -62.962,58 |
| | ***TOTALE SOPRAVVENIENZE ATTIVE ED INSUSSISTENZE DEL PASSIVO DERIVANTI DALLA GESTIONE DEI RESIDUI*** | ***0,00*** | ***62.962,58*** | ***-62.962,58*** |
| E.23 | SOPRAVVENIENZE PASSIVE ED INSUSSISTENZE DELL'ATTIVO DERIVANTI DALLA GESTIONE DEI RESIDUI | | | |
| | SOPRAVVENIENZE PASSIVE ED INSUSSISTENZE DELL'ATTIVO DERIVANTI DALLA GESTIONE DEI RESIDUI | | | |
| | Eliminazione residui attivi | -203.513,77 | -345.506,50 | 141.992,73 |
| | Prelievo dal Fondo svalutazione crediti contributivi | 151.493,00 | 337.608,20 | -186.115,20 |

Gestione n. 45 2021

| | | | | |
|---|---|---|---|---|
| | Prelievo dal Fondo svalutazione crediti per prestazioni da recuperare | 52.020,77 | 7.898,30 | 44.122,47 |
| | ***TOTALE SOPRAVVENIENZE PASSIVE ED INSUSSISTENZE DELL'ATTIVO DERIVANTI DALLA GESTIONE DEI RESIDUI*** | ***0,00*** | ***0,00*** | ***0,00*** |
| | **TOTALE PROVENTI E ONERI STRAORDINARI** | **1.228.326,00** | **74.547,58** | **1.153.778,42** |
| | **RISULTATO PRIMA DELLE IMPOSTE (A) + (-B) + (-C) + (-D) + (E)** | **329.064.353,4** | **155.633.565,22** | **173.430.788,18** |
| ***F*** | ***IMPOSTE DELL'ESERCIZIO*** | | | |
| F.01 | MPOSTE DELL'ESERCIZIO | | | |
| | SPESE IMPEGNATE NELL'ESERCIZIO | | | |
| | Imposte su operazioni commerciali ed altri oneri tributari | -514.364,61 | -500.770,30 | -13.594,31 |
| | ***TOTALE IMPOSTE DELL'ESERCIZIO*** | ***-514.364,61*** | ***-500.770,30*** | ***-13.594,31*** |
| | **TOTALE IMPOSTE DELL'ESERCIZIO** | **-514.364,61** | **-500.770,30** | **-13.594,31** |
| | **AVANZO ECONOMICO / DISAVANZO ECONOMICO** | **328.549.988,79** | **155.132.794,92** | **173.417.193,87** |

2021 Gestione n. 45

# ALLEGATI

Allegato B/1

CONTRIBUTI A CARICO DEI DATORI DI LAVORO E DEGLI ISCRITTI

| DESCRIZIONE | CONSUNTIVO 2021 | | | | CONSUNTIVO 2020 | VARIAZIONI |
|---|---|---|---|---|---|---|
| | ACCERTATI NEL 2021 | Rateo al 31.12.2020 | Rateo al 31.12.2021 | DATO ECONOMICO | | |
| CONTR BUTI ORDINARI | 1.204 817.076,71 | 103.764.787,88 | 125.451.110,88 | 1.226 503.399,71 | 1.070.138.834,57 | 156 364 565,14 |
| **TOTALE ALLEGATO B/1** | **1.204.817.076,71** | **103.764.787,88** | **125.451.110,88** | **1.226.503.399,71** | **1.070.138.834,57** | **156.364.565,14** |

Allegato B/2

QUOTE DI PARTECIPAZIONE DEGLI ISCRITTI

| DESCRIZIONE | CONSUNTIVO 2021 | CONSUNTIVO 2020 | VARIAZIONI |
|---|---|---|---|
| PROSECUTORI VOLONTARI | 768.506,17 | 543.947,25 | 224.558,92 |
| PROVENTI PER DIVIETO DI CUMULO TRA PENSIONI E REDDITI DA LAVORO | 265.901,18 | 235.452,49 | 30.448,69 |
| RIDUZIONE DEI TRATTAMENTI PREVIDENZIALI AI SENSI DELL'ART. 1COMMA 261 DELLA LEGGE 145/2018 | 7.383,68 | 1.766,72 | 5.616,96 |
| RISERVE E VALORI CAPITALI DI RISCATTO VERSATI DAGLI ISCRITTI | 2.527.493,95 | 1 959.244,75 | 568.249,20 |
| CONTRIBUTI ASSOCIATIVI DEL FONDO ASSISTENZA E PREVIDENZA PITTORI, SCULTORI, MUSICISTI E AUTORI DRAMMATICI | 177.351,99 | 64.355,80 | 112.996,19 |
| PROVENTI CONNESSI CON ESTENSIONE DEL REGIME DI TOTALE CUMULABILITÀ PENSIONE DI ANZIANITÀ CON REDDITI DA LAVORO - ART. 44, C. 2, L. 289/2002 | 163.858,62 | 185.315,90 | -21.457,28 |
| **TOTALE** | **3.910.495,59** | **2.990.082,91** | **920.412,68** |

Gestione n. 45 | 2021

Allegato B/3

## SPESE PER PRESTAZIONI ISTITUZIONALI

| DESCRIZIONE | CONSUNTIVO 2021 | | | | CONSUNTIVO 2020 | VARIAZIONI |
|---|---|---|---|---|---|---|
| | IMPEGNATE NEL 2021 | Rateo al 31.12.2020 | Rateo al 31.12.2021 | DATO ECONOMICO | | |
| PENSIONI | 974.273 627,43 | 2.496 513,68 | 1.003 545,64 | 972.780 659,39 | 947 278 291,03 | 25 502 368,36 |
| ONERE PER LA PREVENZIONE E CURA DELL'INVALIDITÀ | 19 620,72 | 0,00 | 0,00 | 19 620,72 | 19.727,46 | -106,74 |
| **TOTALE A CARICO DELLA GESTIONE** | **974.293.248,15** | **2.496.513,68** | **1.003.545,64** | **972.800.280,11** | **947.298.018,49** | **25.502.261,62** |
| **- ONERE A CARICO DELLA PTLD:** | | | | | | |
| ANF AI PENSIONATI | 1.122 560,04 | 0,00 | 0,00 | 1.122 560,04 | 888.400,21 | 234.159,83 |
| **- ONERE A CARICO DELLA GIAS:** | | | | | | |
| MPORTO AGGIUNTIVO - ART.70, C.7, L 388/2000 | 528.479,91 | 0,00 | 0,00 | 528.479,91 | 615 816,41 | -87 336,50 |
| MAGG. PENSIONE EX COMBATTENTI, ART.6, L. 140/85 E L 544/88 | 359 333,75 | 0,00 | 0,00 | 359 333,75 | 411 579,75 | -52 246,00 |
| MAGG. SOCIALE TRATT. M N MO - ART. 38, LETT. A), L. 448/2001 | 1.068 645,37 | 0,00 | 0,00 | 1.068 645,37 | 1.312 954,95 | -244 309,58 |
| MAGG. SOCIALI - ART. 1, L. 140/1985 E SUCC. PROROGHE | 1.105 531,40 | 0,00 | 0,00 | 1.105 531,40 | 1.800 241,44 | -694.710,04 |
| ONERE PER CUMULO PERIODI ASSICURATIVI A FINI PENSIONISTICI - ART. 1, CO. 239 E SS., L. 228/2012 | 2.008 300,00 | 0,00 | 0,00 | 2.008 300,00 | 1.536 000,00 | 472 300,00 |
| ONERE PER L'ESTENSIONE DEL REG ME DI CUI ALL'ART. 1, CO. 9,L. 243/2004 ("OPZIONE DONNA") - ART. 1, CO. 281, L. 208/2015 | 768.427,92 | 0,00 | 0,00 | 768.427,92 | 507 048,96 | 261 378,96 |
| PENSIONAMENTI ANTIC PATI PER ADDETTI A LAVORAZIONI PARTICOLARMENTE FATICOSE E PESANTI - D. LGS. 67/2011 | 22.736,87 | 0,00 | 0,00 | 22.736,87 | 22.719,26 | 17,61 |
| PENSIONAMENTO ANTIC PATO EX ART 15 D.L. N. 4/2019 | 748 015,13 | 0,00 | 0,00 | 748 015,13 | 1.830.116,82 | -1.082.101,69 |
| PENSIONE QUOTA 100 - ART 14 D.L. N. 4/2019 | 16.667 389,41 | 0,00 | 0,00 | 16.667 389,41 | 13.457.486,73 | 3.209 902,68 |
| PREPENSIONAMENTO LAVORATORI PRECOCI COMMI 199-205 L 232/2016 | 310 209,11 | 0,00 | 0,00 | 310 209,11 | 224 625,78 | 85 583,33 |
| QUOTA PARTE DELL'ASSEGNO PER IL NUCLEO FAMILIARE DI CUI ALL'ART 3, C. 3, LEGGE 550/1995 E SUCCESSIVE DISPOSIZIONI - PENSIONATI ENPALS | 588 861,79 | 0,00 | 0,00 | 588 861,79 | 493 567,73 | 95 294,06 |
| QUOTA PARTE DELLE PRESTAZIONI PENSIONISTICHE - L. 59/1991 | 3.067.700,00 | 0,00 | 0,00 | 3.067.700,00 | 3.408 540,00 | -340 840,00 |
| QUOTA PARTE MENSILITÀ DI PENSIONE EROGATA - ART. 37, CO. 3,LETT. C), L. 88/89 | 78.200 000,00 | 0,00 | 0,00 | 78.200 000,00 | 77.580 000,00 | 620 000,00 |

2021 Gestione n. 45

| | | | | | | |
|---|---|---|---|---|---|---|
| QUOTA STATO SU PENSIONI PERSONALE ENTI L RICI - L. 311/2004 | 1.000.000,00 | 0,00 | 0,00 | 1.000.000,00 | 1.000.000,00 | 0,00 |
| RICONOSCIMENTO PEREQUAZIONE ART.1 D.L. 65/2015 (SENTENZA C.C. 70/2015) | 1.606.608,21 | 0,00 | 0,00 | 1.606.608,21 | 1.669.554,81 | -62.946,60 |
| RIDUZIONE ANZIANITÀ PER ACCESSO AL PENSIONAMENTO ANTICIPATOANTICIPATO INDIPENDENTE DALL'ETÀ ART. 15 DEL D.L. 4/2019 | 0,00 | 0,00 | 0,00 | 0,00 | 0,00 | 0,00 |
| SALVAGUARDATI - ART. 1, CO. 263-270, L. 208/2015 (SETTIMA SALVAGUARDIA) | 5.585,45 | 0,00 | 0,00 | 5.585,45 | 6.697,44 | -1.111,99 |
| SALVAGUARDATI - ART. 1, COMMA 346-348 LEGGE 178/2020 (NONA SALVAGUARDIA) | 13.481,65 | 0,00 | 0,00 | 13.481,65 | 0,00 | 13.481,65 |
| SALVAGUARDATI - ART. 2, L. 147/2014 (SESTA SALVAGUARDIA) | 0,00 | 0,00 | 0,00 | 0,00 | 1.667,28 | -1.667,28 |
| SALVAGUARDATI - L. 232/2016 (OTTAVA SALVAGUARDIA) | 49.497,10 | 0,00 | 0,00 | 49.497,10 | 77.496,88 | -27.999,78 |
| SOMMA AGGIUNTIVA - ART. 5, CO. 1-4, L. 127/2007 | 2.360.893,69 | 0,00 | 0,00 | 2.360.893,69 | 2.356.030,19 | 4.863,50 |
| TOTALIZZAZIONE PERIODI ASSICURATIVI - D. LGS. 42/2006 | 964.582,79 | 0,00 | 0,00 | 964.582,79 | 926.302,01 | 38.280,78 |
| **TOTALE A CARICO PT E GIAS (B)** | **112.566.839,59** | **0,00** | **0,00** | **112.566.839,59** | **110.126.846,65** | **-10.041.322,70** |
| **PRESTAZIONI DIVERSE** | | | | | | |
| EDIZIONE E COEDIZIONE DI PRODUZIONI LETTERARIE, DRAMMATICHEE MUSICALI DEGLI ISCRITTI | 211.038,03 | 0,00 | 0,00 | 211.038,03 | 101.150,40 | 109 887,63 |
| IDEAZIONE E REALIZZAZIONE DI MANIFESTAZIONI ARTISTICHE INTERDISCIPLINARI | 25.000,00 | 0,00 | 0,00 | 25.000,00 | 0,00 | 25 000,00 |
| ORGANIZZAZIONE E PATROCINIO PER LA REALIZZAZIONE DI MANIFESTAZIONI ARTISTICHE, MUSICALI, LETTERARIE E TEATRALI | 172.353,67 | 0,00 | 0,00 | 172.353,67 | 150.318,20 | 22 035,47 |
| PREMI DI INCORAGGIAMENTO E DI OPEROSITA', CONTRIBUTI ALLE SPESE PER VIAGGI DI STUDIO E DI PERFEZIONAMENTO | 216.120,00 | 0,00 | 0,00 | 216.120,00 | 80.460,00 | 135 660,00 |
| PROVVIDENZE ECONOMICHE STRAORDINAR E AGLI ISCRITTI | 55.115,00 | 0,00 | 0,00 | 55.115,00 | 51.940,00 | 3.175,00 |
| **TOTALE PRESTAZIONI DIVERSE** | **679.626,70** | **0,00** | **0,00** | **679.626,70** | **383.868,60** | **295.758,10** |
| **SPESE PER PRESTAZIONI ISTITUZIONALI** | **1.087.539.714,44** | **2.496.513,68** | **1.003.545,64** | **1.086.046.746,40** | **1.057.808.733,74** | **-1.029.570.721,08** |

Gestione n. 45 2021

Allegato 4

ENTRATE NON CLASSIFICABILI IN ALTRE VOCI

| DESCRIZIONE | CONSUNTIVO 2021 | CONSUNTIVO 2020 | VARIAZIONI |
|---|---|---|---|
| CONTRIBUTI AL FONDO ASSISTENZA E PREVIDENZA DEI PITTORI, SCULTORI, MUSICISTI, SCRITTORI E AUTORI DRAMMATICI (PSMSAD) EXARTT. 149, 154 E 171-TER DELLA LEGGE 22 APRILE 1941, N. 633E SUCCESSIVE INTEGRAZIONI | 9.240,60 | 5.714,37 | 3.526,23 |
| ENTRATE DIVERSE | 138.292,00 | 194.112,00 | - 55.820,00 |
| INTERESSI PER LA RISCOSSIONE DILAZIONATA O DIFFERITA | 20,35 | 190,75 | - 170,40 |
| INTERESSI PER LA RISCOSSIONE DILAZIONATA O DIFFERITA DEI CONTRIBUTI | 47.773,24 | 49.417,69 | - 1.644,45 |
| SANZIONI CIVILI, AMMINISTRATIVE, MULTE E AMMENDE | 1,56 | 0,00 | 1,56 |
| **TOTALE** | **195.327,75** | **249.434,81** | **- 54.107,06** |

2021 Gestione n. 45

## FONDO PENSIONI LAVORATORI DELLO SPETTACOLO
## SITUAZIONE PATRIMONIALE AL 31 DICEMBRE 2021

| ATTIVO | | | | |
|---|---|---|---|---|
| Codice Conto | Denominazione conto | Consistenza al 31/12/2021 | Consistenza al 31/12/2020 | Variazioni |
| B | IMMOBILIZZAZIONI | | | |
| II | Immobilizzazioni Materiali | | | |
| 1 | Terreni e fabbricati | | | |
| | Fondo ammortamento immobili | -7.293.569,30 | -6.830.196,60 | -463.372,70 |
| | Immobili da reddito | 3.236.391,21 | 2.927.008,75 | 309.382,46 |
| | Immobili strumentali | 19.932.243,15 | 20.241.625,61 | -309.382,46 |
| | Quota di partecipazione all'acquisizione di immobili strumentali adibiti ad uffici | 145.591,80 | 144.965,33 | 626,47 |
| | ***TOTALE*** | ***16.020.656,86*** | ***16.483.403,09*** | ***-462.746,23*** |
| III | Immobilizzazioni Finanziarie | | | |
| 2 | Crediti | | | |
| 2d | verso altri | | | |
| | Mutui ipotecari al personale art. 59 DPR 509/1979 | 3.465.360,74 | 4.256.195,82 | -790.835,08 |
| | Prestiti al personale art. 59 DPR n. 509/1979 | 2.270.057,59 | 2.283.093,07 | -13.035,48 |
| 3 | Altri titoli | | | |
| | Fondi immobiliari | 171.855.932,99 | 174.509.852,99 | -2.653.920,00 |
| | Impieghi in titoli diversi da perfezionare | 18.269.522,98 | 18.269.522,98 | 0,00 |
| | Titoli emessi o garantiti dallo Stato e assimilati | 20.561.749,99 | 24.747.205,55 | -4.185.455,56 |
| 4 | Crediti finanziari diversi | | | |
| | Quota di partecipazione agli invest. patr. unitari | 13.858.476,38 | 20.729.013,44 | -6.870.537,06 |
| | ***TOTALE*** | ***230.281.100,67*** | ***244.794.883,85*** | ***-14.513.783,18*** |
| | **TOTALE IMMOBILIZZAZIONI** | **246.301.757,53** | **261.278.286,94** | **-14.976.529,41** |
| C | ATTIVO CIRCOLANTE | | | |
| II | Residui attivi | | | |
| 2 | Crediti verso iscritti, soci e terzi | | | |
| | Crediti per alienazione di immobili e diritti reali | 237.686,57 | 237.686,57 | 0,00 |
| | Crediti per aliquote contributive a carico dei datori di lavoro e/o degli iscritti | 415.168.336,95 | 415.319.829,95 | -151.493,00 |
| | Crediti per poste corret ive e compensative di spese correnti | 11.457.624,62 | 6.374.311,27 | 5.083.313,35 |
| | Crediti per quote di partecipazione degli iscritti all'onere di specifiche gestioni | 1.014.920,31 | 1.014.920,31 | 0,00 |
| | Crediti verso iscritti soci e terzi per entrate non classificabili in altre voci | 18.618.021,09 | 18.618.021,09 | 0,00 |
| | Fondo svalutazione crediti contributivi | -411.016.653,58 | -411.166.631,65 | 149.978,07 |
| | Fondo svalutazione crediti per prestazioni da recuperare | -5.155.931,08 | -2.231.008,94 | -2.924.922,14 |
| 5 | Crediti verso altri | | | |
| | Crediti per altre riscossioni | 11.604,68 | 11.604,68 | 0,00 |
| | ***TOTALE*** | ***30.335.609,56*** | ***28.178.733,28*** | ***2.156.876,28*** |
| IV | Disponibilità liquide | | | |
| 3 | Denaro e valori in cassa | | | |
| | Rapporti di c/c tra le gestioni e la gestione per la produzione dei servizi | 4.081.245.433,99 | 3.848.767.541,09 | 232.477.892,90 |
| | ***TOTALE*** | ***4.081.245.433,99*** | ***3.848.767.541,09*** | ***232.477.892,90*** |
| | **TOTALE ATTIVO CIRCOLANTE** | **4.111.581.043,55** | **3.876.946.274,37** | **234.634.769,18** |
| D | RATEI E RISCONTI | | | |
| I | Ratei e Risconti | | | |
| 1 | Ratei attivi | | | |
| | Ratei attivi | 119.320.245,73 | 96.265.637,00 | 23.054.608,73 |
| | ***TOTALE*** | ***119.320.245,73*** | ***96.265.637,00*** | ***23.054.608,73*** |
| | **TOTALE RATEI E RISCONTI** | **119.320.245,73** | **96.265.637,00** | **23.054.608,73** |
| | **TOTALE ATTIVO** | **4.477.203.046,81** | **4.234.490.198,31** | **242.712.848,5** |

Gestione n. 45 2021

| PASSIVO | | | | |
|---|---|---|---|---|
| Codice Conto | Denominazione conto | Consistenza al 31/12/2021 | Consistenza al 31/12/2020 | Variazioni |
| A | PATRIMONIO NETTO | | | |
| II | Riserve obbligatorie e derivanti da legge | | | |
| 1 | Riserve obbligatorie e derivanti da legge | | | |
| | Riserve obbligatorie | 9.109.758,26 | 9.109.758,26 | 0,00 |
| | ***TOTALE*** | ***9.109.758,26*** | ***9.109.758,26*** | ***0,00*** |
| VIII | Avanzi (Disavanzi) economici portati a nuovo | | | |
| 1 | Avanzi (Disavanzi) economici portati a nuovo | | | |
| | Avanzi esercizi precedenti | 4.162.963.903,14 | 4.061.533.679,59 | 101.430.223,55 |
| | ***TOTALE*** | ***4.162.963.903,14*** | ***4.061.533.679,59*** | ***101.430.223,55*** |
| IX | Avanzo (Disavanzo) economico d'esercizio | | | |
| 1 | Avanzo (Disavanzo) economico d'esercizio | | | |
| | Avanzo di esercizio | 243.608.837,90 | 101.430.223,55 | 142.178.614,35 |
| | ***TOTALE*** | ***243.608.837,90*** | ***101.430.223,55*** | ***142.178.614,35*** |
| | **TOTALE PATRIMONIO NETTO** | **4.415.682.499,30** | **4.172.073.661,40** | **243.608.837,90** |
| C | FONDI PER RISCHI ED ONERI | | | |
| I | Fondi per Rischi ed oneri | | | |
| 3 | per altri rischi e oneri futuri | | | |
| | Fondo accantonamento art. 39 L. 153/69 | 2.065.827,60 | 2.065.827,60 | 0,00 |
| | Fondo di accantonamento del plusvalore immobili e dell'eccedenza del relativo Fondo di ammortamento | 13.572.719,73 | 13.572.719,73 | 0,00 |
| | ***TOTALE*** | ***15.638.547,33*** | ***15.638.547,33*** | ***0,00*** |
| | **TOTALE FONDI PER RISCHI ED ONERI** | **15.638.547,33** | **15.638.547,33** | **0,00** |
| E | DEBITI | | | |
| I | Debiti | | | |
| 6 | Rappresentati da titoli di credito | | | |
| | Debiti per sottoscrizioni di partecipazioni e acquisto di valori mobiliari | 18.292.410,81 | 18.292.410,81 | 0,00 |
| 9 | Debiti verso istituti di previdenza e sicurezza sociale | | | |
| | Debiti verso Istituti di previdenza per trasferimen i passivi | 600.299,05 | 600 299,05 | 0,00 |
| 10 | Debiti verso iscritti, soci e terzi per prestazioni dovute | | | |
| | Debiti per le spese per prestazioni istituzionali | 5.268.256,73 | 4.690.478,83 | 577.777,90 |
| 11 | Debiti verso lo Stato ed altri soggetti pubblici | | | |
| | Debiti per trasferimenti passivi allo Stato e ad altri soggetti pubblici | 1.923.570,43 | 1.936.593,31 | -13.022,88 |
| 12 | Debiti diversi | | | |
| | Debiti diversi | 18.904.627,98 | 18.903.783,18 | 844,80 |
| | Debiti per poste correttive e compensative di entrate correnti | 22.049,27 | 22.049,27 | 0,00 |
| | Depositi cauzionali | 893,98 | 893,98 | 0,00 |
| | ***TOTALE*** | ***45.012.108,25*** | ***44.446.508,43*** | ***565.599,82*** |
| | **TOTALE DEBITI** | **45.012.108,25** | **44.446.508,43** | **565.599,82** |
| F | RATEI E RISCONTI | | | |
| I | Ratei e Risconti | | | |
| 1 | Ratei passivi | | | |
| | Ratei passivi | 869.891,93 | 2.331.481,15 | -1.461.589,22 |
| | ***TOTALE*** | ***869.891,93*** | ***2.331.481,15*** | ***-1.461.589,22*** |
| | **TOTALE RATEI E RISCONTI** | **869.891,93** | **2.331.481,15** | **-1.461.589,22** |
| | **TOTALE PASSIVO** | **4.477.203.046,81** | **4.234.490.198,31** | **242.712.848,50** |

2021 Gestione n. 45

## FONDO PENSIONI LAVORATORI DELLO SPETTACOLO
## CONTO ECONOMICO DELL'ANNO 2021

| Codice Conto | Denominazione conto | Consuntivo 2021 | Consuntivo 2020 | Variazioni |
|---|---|---|---|---|
| A | VALORE DELLA PRODUZIONE | | | |
| A.01 | PROVENTI E CORRISPETTIVI PER LA PRODUZIONE DELLE PRESTAZIONI E/O SERVIZI | | | |
| | ENTRATE ACCERTATE NELL'ESERCIZIO | | | |
| | Aliquote contributive a carico dei datori di lavoro e/o degli iscritti | 1.042.642.640,57 | 973.367.889,05 | 69.274.751,52 |
| | Poste correttive e compensative di entrate correnti per proventi e corrispettivi derivanti dalla vendita di beni e/o prestazione di servizi | -357,72 | -205.424,00 | 205.066,28 |
| | Quote di partecipazione degli iscritti all'onere di specifiche gestioni | 3.345.173,61 | 2.488.848,06 | 856.325,55 |
| | RETTIFICA DELLE ENTRATE ACCERTATE NELL'ESERCIZIO CON I MOVIMENTI DEI RATEI E DEI RISCONTI | | | |
| | Contributi a carico dei datori di lavoro e/o degli iscrit i (Ratei attivi finali) | 119.320.245,73 | 96.265.637,00 | 23.054.608,73 |
| | Contributi a carico dei datori di lavoro e/o degli iscrit i (Ratei attivi iniziali) | -96.265.637,00 | -125.624.692,52 | 29.359.055,52 |
| | ***TOTALE PROVENTI E CORRISPETTIVI PER LA PRODUZIONE DELLE PRESTAZIONI E/O SERVIZI*** | ***1.069.042.065,19*** | ***946.292.257,59*** | ***122.749.807,60*** |
| A.05 | ALTRI RICAVI E PROVENTI | | | |
| | ENTRATE ACCERTATE NELL'ESERCIZIO | | | |
| | Entrate non classificabili in altre voci | 130.245,73 | 181.519,41 | -51.273,68 |
| | Recupero di oneri tributari diversi | 399.795,00 | 0,00 | 399.795,00 |
| | Trasferimenti da GIAS | 18.746.437,99 | 18.595.214,79 | 151.223,20 |
| | Valori di copertura di periodi assicurativi | 78.862.974,61 | 57.652.206,28 | 21.210.768,33 |
| | ***TOTALE ALTRI RICAVI E PROVENTI*** | ***98.139.453,33*** | ***76.428.940,48*** | ***21.710.512,85*** |
| | **TOTALE VALORE DELLA PRODUZIONE** | **1.167.181.518,52** | **1.022.721.198,07** | **144.460.320,45** |
| B | COSTO DELLA PRODUZIONE | | | |
| B.06 | COSTI PER ACQUISTO MATERIE PRIME, SUSSIDIARIE, CONSUMO E MERCI | | | |
| B.06 A | PRESTAZIONI ISTITUZIONALI | | | |
| | SPESE IMPEGNATE NELL'ESERCIZIO | | | |
| | Poste correttive e compensative di spese correnti per prestazioni istituzionali | 10.445.846,10 | 4.327.927,91 | 6.117.918,19 |
| | Spese per prestazioni | -897.571.148,54 | -876.313.892,54 | -21.257.256,00 |
| | RETTIFICA DELLE SPESE IMPEGNATE NELL'ESERCIZIO CON I MOVIMENTI DEI RATEI, DEI RISCONTI E DELLE RIMANENZE | | | |
| | Spese per prestazioni istituzionali (Ratei passivi finali) | -869.891,93 | -2.331.481,15 | 1.461.589,22 |
| | Spese per prestazioni istituzionali (Ratei passivi iniziali) | 2.331.481,15 | 3.213.176,86 | -881.695,71 |
| | ***TOTALE COSTI PER ACQUISTO MATERIE PRIME, SUSSIDIARIE, CONSUMO E MERCI*** | ***-885.663.713,22*** | ***-871.104.268,92*** | ***-14.559.444,30*** |
| B.10 | AMMORTAMENTI E SVALUTAZIONI | | | |
| B.10 D | SVALUTAZIONE DEI CREDITI COMPRESI NELL'ATTIVO CIRCOLANTE | | | |
| | ASSEGNAZIONI A FONDI E ACCANTONAMENTI VARI | | | |
| | Svalutazione crediti contributivi | -1.514,93 | -16.436.206,68 | 16.434.691,75 |
| | Svalutazione crediti per prestazioni da recuperare | -2.976.942,91 | -386.677,73 | -2.590.265,18 |
| | ***TOTALE AMMORTAMENTI E SVALUTAZIONI*** | ***-2.978.457,84*** | ***-16.822.884,41*** | ***13.844.426,57*** |
| B.14 | ONERI DIVERSI DI GESTIONE | | | |
| | SPESE IMPEGNATE NELL'ESERCIZIO | | | |
| | Oneri per il trasferimento allo Stato delle economie derivanti dalla riduzione degli stanziamenti relativi a spese di amministrazione | -2.232.964,20 | -2.200.807,58 | -32.156,62 |
| | Poste correttive e compensative di altre spese correnti | 50,01 | 2.114,83 | -2.064,82 |

Gestione n. 45 2021

| | | | | |
|---|---|---|---|---|
| | Spese di amministrazione | -10.078.961,76 | -10.002.713,98 | -76.247,78 |
| | Spese non classificabili in altre voci | -246.523,51 | -77.781,51 | -168.742,00 |
| | Trasferimenti passivi | -4.830.168,60 | -2.440 276,58 | -2.389.892,02 |
| | Trasferimento dalle gestioni previdenziali delle riduzioni dei trattamenti pensionistici di importo elevato per accantonamento - art. 1, commi da 261 a 263 della Legge 30 dicembre 2018, n. 145 | -7.292,33 | -1.670,55 | -5.621,78 |
| | Valori di copertura di periodi assicurativi | -18.029.444,54 | -18.375.952,58 | 346.508,04 |
| | ***TOTALE ONERI DIVERSI DI GESTIONE*** | ***-35.425.304,93*** | ***-33.097.087,95*** | ***-2.328.216,98*** |
| | **TOTALE COSTO DELLA PRODUZIONE** | **-924.067.475,99** | **-921.024.241,28** | **-3.043.234,71** |
| | **DIFFERENZA TRA VALORI E COSTI DELLA PRODUZIONE (A) + (-B)** | **243.114.042,53** | **101.696.956,79** | **141.417.085,74** |
| ***C*** | ***PROVENTI E ONERI FINANZIARI*** | | | |
| C.16 | ALTRI PROVENTI FINANZIARI | | | |
| | ENTRATE ACCERTATE NELL'ESERCIZIO | | | |
| | Interessi sulle disponibilità nei c/c bancari | 3.616,00 | 4.620,00 | -1.004,00 |
| | Redditi degli investimenti patrimoniali | 120.313,00 | 156 596,00 | -36.283,00 |
| | Redditi e proventi patrimoniali | 35,35 | 0,00 | 35,35 |
| | Utile di ges ione degli investimenti patrimoniali non unitari | 205.420,27 | 152 031,58 | 53.388,69 |
| | ***TOTALE ALTRI PROVENTI FINANZIARI*** | ***329.384,62*** | ***313.247,58*** | ***16.137,04*** |
| C.17 | INTERESSI PASSIVI ED ALTRI ONERI FINANZIARI | | | |
| | SPESE IMPEGNATE NELL'ESERCIZIO | | | |
| | Oneri finanziari | -74.034,05 | -134.447,46 | 60.413,41 |
| | ***TOTALE INTERESSI PASSIVI ED ALTRI ONERI FINANZIARI*** | ***-74.034,05*** | ***-134.447,46*** | ***60.413,41*** |
| | **TOTALE PROVENTI E ONERI FINANZIARI** | **255.350,57** | **178.800,12** | **76.550,45** |
| ***E*** | ***PROVENTI E ONERI STRAORDINARI*** | | | |
| E.20 | PROVENTI STRAORDINARI | | | |
| | PROVENTI STRAORDINARI DELL'ESERCIZIO | | | |
| | Plusvalore itoli | 699.408,82 | 6 596,50 | 692.812,32 |
| | ***TOTALE PROVENTI STRAORDINARI*** | ***699.408,82*** | ***6.596,50*** | ***692.812,32*** |
| E.21 | ONERI STRAORDINARI | | | |
| | ONERI STRAORDINARI DELL'ESERCIZIO | | | |
| | RECUPERO ALLE GESTIONI ECCEDENZA ONERI TRIBUTARI | 0,00 | 0,00 | 0,00 |
| | ***TOTALE ONERI STRAORDINARI*** | ***0,00*** | ***0,00*** | ***0,00*** |
| E.23 | SOPRAVVENIENZE PASSIVE ED INSUSSISTENZE DELL'ATTIVO DERIVANTI DALLA GESTIONE DEI RESIDUI | | | |
| | SOPRAVVENIENZE PASSIVE ED INSUSSISTENZE DELL'ATTIVO DERIVANTI DALLA GESTIONE DEI RESIDUI | | | |
| | Eliminazione residui attivi | -203.513,77 | -345 506,50 | 141.992,73 |
| | Prelievo dal Fondo svalutazione crediti contribu ivi | 151.493,00 | 337.608,20 | -186.115,20 |
| | Prelievo dal Fondo svalutazione crediti per prestazioni da recuperare | 52.020,77 | 7 898,30 | 44.122,47 |
| | ***TOTALE SOPRAVVENIENZE PASSIVE ED INSUSSISTENZE DELL'ATTIVO DERIVANTI DALLA GESTIONE DEI RESIDUI*** | ***0,00*** | ***0,00*** | ***0,00*** |
| | **TOTALE PROVENTI E ONERI STRAORDINARI** | **699.408,82** | **6.596,50** | **692.812,32** |
| | **RISULTATO PRIMA DELLE IMPOSTE (A) + (-B) + (-C) + (-D) + (E)** | **244.068.801,92** | **101.882.353,41** | **142.186.448,51** |
| ***F*** | ***IMPOSTE DELL'ESERCIZIO*** | | | |
| F.01 | IMPOSTE DELL'ESERCIZIO | | | |
| | SPESE IMPEGNATE NELL'ESERCIZIO | | | |
| | Imposte su operazioni commerciali ed altri oneri tributari | -459.964,02 | -452.129,86 | -7.834,16 |
| | ***TOTALE IMPOSTE DELL'ESERCIZIO*** | ***-459.964,02*** | ***-452.129,86*** | ***-7.834,16*** |
| | **TOTALE IMPOSTE DELL'ESERCIZIO** | **-459.964,02** | **-452.129,86** | **-7.834,16** |
| | **AVANZO ECONOMICO / DISAVANZO ECONOMICO** | **243.608.837,90** | **101.430.223,55** | **142.178.614,35** |

2021 Gestione n. 45

## FONDO PENSIONI LAVORATORI DELLO SPETTACOLO

Allegato B1

### CONTRIBUTI A CARICO DEI DATORI DI LAVORO E DEGLI ISCRITTI

| DESCRIZIONE | CONSUNTIVO 2021 | | | | CONSUNTIVO 2020 | VARIAZIONI |
|---|---|---|---|---|---|---|
| | IMPEGNATE NEL 2021 | Rateo al 31.12.2020 | Rateo al 31.12.2021 | DATO ECONOMICO | | |
| CONTRIBUTI ORD NARI | 1 042.642.640,57 | 96.265.637,00 | 119.320 245,73 | 1 065.697.249,30 | 944.008 833,53 | 121.688.415,77 |
| **TOTALE** | **1.042.642.640,57** | **96.265.637,00** | **119.320.245,73** | **1.065.697.249,30** | **944.008.833,53** | **121.688.415,77** |

Allegato B/2

### QUOTE DI PARTECIPAZIONE DEGLI ISCRITTI

| DESCRIZIONE | CONSUNTIVO 2021 | CONSUNTIVO 2020 | VARIAZIONI |
|---|---|---|---|
| CONTRIBUTO DI SOLIDARIETÀ (ART. 1, CO. 486, L. 147/2013) | 0,00 | 0,00 | 0,00 |
| PROSECUTORI VOLONTARI | 754.368,17 | 521.672,41 | 232.695,76 |
| PROVENTI PER DIVIETO DI CUMULO TRA PENSIONI E REDDITI DA LAVORO | 248.935,49 | 235.452,49 | 13.483,00 |
| RIDUZIONE DEI TRATTAMENTI PREVIDENZIALI AI SENSI DELL'ART. 1COMMA 261 DELLA LEGGE 145/2018 | 7.292,33 | 1.670,55 | 5.621,78 |
| RISERVE E VALORI CAPITALI DI RISCATTO VERSATI DAGLI ISCRITTI | 2.179.026,36 | 1.549.558,15 | 629.468,21 |
| PROVENTI CONNESSI CON ESTENSIONE DEL REGIME DI TOTALE CUMULABILITÀ PENSIONE DI ANZIANITÀ CON REDDITI DA LAVORO - ART. 44, C. 2, L. 289/2002 | 155.551,26 | 180.494,46 | -24.943,20 |
| **TOTALE** | **3.345.173,61** | **2.488.848,06** | **856.325,55** |

Gestione n. 45 2021

## FONDO PENSIONI LAVORATORI DELLO SPETTACOLO

Allegato B/3

### SPESE PER PRESTAZIONI ISTITUZIONALI

| DESCRIZIONE | CONSUNTIVO 2021 | | | | CONSUNTIVO 2020 | VARIAZIONI |
|---|---|---|---|---|---|---|
| | IMPEGNATE NEL 2021 | Rateo al 31.12.2020 | Rateo al 31.12.2021 | DATO ECONOMICO | | |
| ONERE PER LA PREVENZIONE E CURA DELL'INVALIDITÀ | 19 620,72 | 0,00 | 0,00 | 19 620,72 | 19.727,46 | -106,74 |
| PENSIONI | 897.551 527,82 | 2.331.481,15 | 869 891,93 | 896.089 938,60 | 875.412.469,37 | 20 677.469,23 |
| **TOTALE A CARICO DELLA GESTIONE (A)** | **897.571.148,54** | **2.331.481,15** | **869.891,93** | **896.109.559,32** | **875.432.196,83** | **20.677.362,49** |
| **- QUOTE A CARICO DELLA PT:** | | | | | | |
| ANF AI PENSIONATI | 1.122 560,04 | 0,00 | 0,00 | 1.122 560,04 | 888.400,21 | 234.159,83 |
| **- QUOTE A CARICO DELLA GIAS:** | | | | | | |
| MPORTO AGGIUNTIVO - ART.70, C.7, L 388/2000 | 526 955,32 | 0,00 | 0,00 | 526 955,32 | 614 039,87 | -87 084,55 |
| MAGG. PENSIONE EX COMBATTENTI, ART.6, L. 140/85 E L 544/88 | 356 385,09 | 0,00 | 0,00 | 356 385,09 | 408 521,82 | -52.136,73 |
| MAGG. SOCIALE TRATT. M N MO - ART. 38 LETT. A), L. 448/2001 | 1.063.759,07 | 0,00 | 0,00 | 1.063.759,07 | 1.304 982,69 | -241 223,62 |
| MAGG. SOCIALI - ART. 1, L. 140/1985 E SUCC. PROROGHE | 1.098.727,28 | 0,00 | 0,00 | 1.098.727,28 | 1.791 980,97 | -693 253,69 |
| ONERE PER CUMULO PERIODI ASSICURATIVI A FINI PENSIONISTICI - ART. 1, CO. 239 E SS., L. 228/2012 | 2.008 300,00 | 0,00 | 0,00 | 2.008 300,00 | 1.536 000,00 | 472 300,00 |
| ONERE PER L'ESTENSIONE DEL REG ME DI CUI ALL'ART. 1, CO. 9,L. 243/2004 ("OPZIONE DONNA") - ART. 1, CO. 281, L. 208/2015 | 768.427,92 | 0,00 | 0,00 | 768.427,92 | 507 048,96 | 261 378,96 |
| PENSIONAMENTI ANTIC PATI PER ADDETTI A LAVORAZIONI PARTICOLARMENTE FATICOSE E PESANTI - D. LGS. 67/2011 | 22.736,87 | 0,00 | 0,00 | 22.736,87 | 22.719,26 | 17,61 |
| PENSIONAMENTO ANTIC PATO EX ART 15 D.L. N. 4/2019 | 748 015,13 | 0,00 | 0,00 | 748 015,13 | 1.830.116,82 | -1.082.101,69 |
| PENSIONE QUOTA 100 - ART 14 D.L. N. 4/2019 | 16.667 389,41 | 0,00 | 0,00 | 16.667 389,41 | 13.457.486,73 | 3.209 902,68 |
| PREPENSIONAMENTO LAVORATORI PRECOCI COMMI 199-205 L 232/2016 | 310 209,11 | 0,00 | 0,00 | 310 209,11 | 224 625,78 | 85 583,33 |
| QUOTA PARTE DELL'ASSEGNO PER IL NUCLEO FAMILIARE DI CUI ALL'ART 3 C. 3 LEGGE 550/1995 E SUCCESSIVE DISPOSIZIONI - PENSIONATI ENPALS | 588 861,79 | 0,00 | 0,00 | 588 861,79 | 493 567,73 | 95 294,06 |
| QUOTA PARTE DELLE PRESTAZIONI PENSIONISTICHE - L. 59/1991 | 3.067.700,00 | 0,00 | 0,00 | 3.067.700,00 | 3.408 540,00 | -340 840,00 |

2021 Gestione n. 45

| | | | | | | |
|---|---|---|---|---|---|---|
| QUOTA PARTE MENSILITÀ DI PENSIONE EROGATA - ART. 37 CO. 3,LETT. C), L. 88/89 | 78.200.000,00 | 0,00 | 0,00 | 78.200.000,00 | 77.580.000,00 | 620.000,00 |
| QUOTA STATO SU PENSIONI PERSONALE ENTI L RICI - L. 311/2004 | 1.000.000,00 | 0,00 | 0,00 | 1.000.000,00 | 1.000.000,00 | 0,00 |
| RICONOSCIMENTO PEREQUAZIONE ART.1 D.L. 65/2015 (SENTENZA C.C. 70/2015) | 1.498.973,86 | 0,00 | 0,00 | 1.498.973,86 | 1.557.703,37 | -58.729,51 |
| SALVAGUARDATI - ART. 1, CO. 263-270, L. 208/2015 (SETTIMA SALVAGUARDIA) | 5.585,45 | 0,00 | 0,00 | 5.585,45 | 6.697,44 | -1.111,99 |
| SALVAGUARDATI - ART. 1, COMMA 346-348 LEGGE 178/2020 (NONA SALVAGUARDIA) | 13.481,65 | 0,00 | 0,00 | 13.481,65 | 0,00 | 13.481,65 |
| SALVAGUARDATI - ART. 2, L. 147/2014 (SESTA SALVAGUARDIA) | 0,00 | 0,00 | 0,00 | 0,00 | 1.667,28 | -1.667,28 |
| SALVAGUARDATI - L. 232/2016 (OTTAVA SALVAGUARDIA) | 49.497,10 | 0,00 | 0,00 | 49.497,10 | 77.496,88 | -27.999,78 |
| SOMMA AGGIUNTIVA - ART. 5, CO. 1-4, L. 127/2007 | 2.342.006,54 | 0,00 | 0,00 | 2.342.006,54 | 2.337.181,95 | 4.824,59 |
| TOTALIZZAZIONE PERIODI ASSICURATIVI - D. LGS. 42/2006 | 808.005,88 | 0,00 | 0,00 | 808.005,88 | 777.306,94 | 30.698,94 |
| **TOTALE A CARICO PT E GIAS (B)** | **112.267.577,51** | **0,00** | **0,00** | **112.267.577,51** | **109.826.084,70** | **2.441.492,81** |
| **SPESE PER PRESTAZIONI ISTITUZIONALI (A+B)** | **1.009.838.726,05** | **2.331.481,15** | **869.891,93** | **1.008.377.136,83** | **985.258.281,53** | **23.118.855,30** |

Gestione n. 45 2021

## FONDO PENSIONI SPORTIVI PROFESSIONISTI

## SITUAZIONE PATRIMONIALE AL 31 DICEMBRE 2021

| ATTIVO | | | | |
|---|---|---|---|---|
| Codice Conto | Denominazione conto | Consistenza al 31/12/2021 | Consistenza al 31/12/2020 | Variazioni |
| B | IMMOBILIZZAZIONI | | | |
| II | Immobilizzazioni Materiali | | | |
| 1 | Terreni e fabbricati | | | |
| | Quota di partecipazione all'acquisizione di immobili strumentali adibiti ad uffici | 13.438,37 | 12.091,32 | 1.347,05 |
| | ***TOTALE*** | ***13.438,37*** | ***12.091,32*** | ***1.347,05*** |
| III | Immobilizzazioni Finanziarie | | | |
| 3 | Altri titoli | | | |
| | Fondi immobiliari | 93.682.938,73 | 93.682 938,73 | 0,00 |
| | Impieghi in titoli diversi da perfezionare | 7.446.400,02 | 7.446.400,02 | 0,00 |
| | Titoli emessi o garantiti dallo Stato e assimilati | 15.644.759,63 | 18.809 946,07 | -3.165.186,44 |
| 4 | Crediti finanziari diversi | | | |
| | Quota di partecipazione agli invest. patr. unitari | 2.717.702,06 | 4.377.941,20 | -1.660.239,14 |
| | ***TOTALE*** | ***119.491.800,44*** | ***124.317.226,02*** | ***-4.825.425,58*** |
| | **TOTALE IMMOBILIZZAZIONI** | **119.505.238,81** | **124.329.317,34** | **-4.824.078,53** |
| C | ATTIVO CIRCOLANTE | | | |
| II | Residui attivi | | | |
| 2 | Crediti verso iscrit i, soci e terzi | | | |
| | Crediti per aliquote contributive a carico dei datori di lavoro e/o degli iscritti | 30.124.084,32 | 30.124 084,32 | 0,00 |
| | Crediti per poste correttive e compensative di spese correnti | 427.177,54 | 208 010,11 | 219.167,43 |
| | Crediti per quote di partecipazione degli iscrit i all'onere di specifiche gestioni | 1.092,96 | 1 092,96 | 0,00 |
| | Fondo svalutazione crediti contributivi | -29.822.843,48 | -29.822.843,48 | 0,00 |
| | Fondo svalutazione crediti per prestazioni da recuperare | -192.229,89 | -72 803,54 | -119.426,35 |
| 4 | Crediti verso lo Stato ed altri soggetti pubblici | | | |
| | Crediti per trasferimenti da parte di altri Enti del settore pubblico | 203,85 | 203,85 | 0,00 |
| | ***TOTALE*** | ***537.485,30*** | ***437.744,22*** | ***99.741,08*** |
| IV | Disponibilità liquide | | | |
| 3 | Denaro e valori in cassa | | | |
| | Rapporti di c/c tra le gestioni e la gestione per la produzione dei servizi | 1.339.310.422,49 | 1.247.402.444,13 | 91.907.978,36 |
| | ***TOTALE*** | ***1.339.310.422,49*** | ***1.247.402.444,13*** | ***91.907.978,36*** |
| | **TOTALE ATTIVO CIRCOLANTE** | **1.339.847.907,79** | **1.247.840.188,35** | **92.007.719,44** |
| D | RATEI E RISCONTI | | | |
| I | Ratei e Risconti | | | |
| 1 | Ratei attivi | | | |
| | Ratei attivi | 6.130.865,15 | 7.499.150,88 | -1.368.285,73 |
| | ***TOTALE*** | ***6.130.865,15*** | ***7.499.150,88*** | ***-1.368.285,73*** |
| | **TOTALE RATEI E RISCONTI** | **6.130.865,15** | **7.499.150,88** | **-1.368.285,73** |
| | **TOTALE ATTIVO** | **1.465.484.011,75** | **1.379.668.656,57** | **85.815.355,18** |

2021 Gestione n. 45

| PASSIVO | | | | |
|---|---|---|---|---|
| Codice Conto | Denominazione conto | Consistenza al 31/12/2021 | Consistenza al 31/12/2020 | Variazioni |
| A | PATRIMONIO NETTO | | | |
| VIII | Avanzi (Disavanzi) economici porta i a nuovo | | | |
| 1 | Avanzi (Disavanzi) economici porta i a nuovo | | | |
| | Avanzi esercizi precedenti | 1.371.682.953,94 | 1.317.828.137,42 | 53.854.816,52 |
| | ***TOTALE*** | ***1.371.682.953,94*** | ***1.317.828.137,42*** | ***53.854.816,52*** |
| IX | Avanzo (Disavanzo) economico d'esercizio | | | |
| 1 | Avanzo (Disavanzo) economico d'esercizio | | | |
| | Avanzo di esercizio | 85.798.768,40 | 53.854.816,52 | 31.943.951,88 |
| | ***TOTALE*** | ***85.798.768,40*** | ***53.854.816,52*** | ***31.943.951,88*** |
| | **TOTALE PATRIMONIO NETTO** | **1.457.481.722,34** | **1.371.682.953,94** | **85.798.768,40** |
| E | DEBITI | | | |
| I | Debiti | | | |
| 6 | Rappresentati da itoli di credito | | | |
| | Debiti per sottoscrizioni di partecipazioni e acquisto di valori mobiliari | 7.454.574,50 | 7.454.574,50 | 0,00 |
| 10 | Debiti verso iscrit i, soci e terzi per prestazioni dovute | | | |
| | Debiti per le spese per prestazioni istituzionali | 120.056,49 | 117.295,75 | 2.760,74 |
| 11 | Debiti verso lo Stato ed altri soggetti pubblici | | | |
| | Debiti per trasferimenti passivi allo Stato e ad altri soggetti pubblici | 294.004,71 | 248.799,85 | 45.204,86 |
| | ***TOTALE*** | ***7.868.635,70*** | ***7.820.670,10*** | ***47.965,60*** |
| | **TOTALE DEBITI** | **7.868.635,70** | **7.820.670,10** | **47.965,60** |
| F | RATEI E RISCONTI | | | |
| I | Ratei e Risconti | | | |
| 1 | Ratei passivi | | | |
| | Ratei passivi | 133.653,71 | 165.032,53 | -31.378,82 |
| | ***TOTALE*** | ***133.653,71*** | ***165.032,53*** | ***-31.378,82*** |
| | **TOTALE RATEI E RISCONTI** | **133.653,71** | **165.032,53** | **-31.378,82** |
| | **TOTALE PASSIVO** | **1.465.484.011,75** | **1.379.668.656,57** | **85.815.355,18** |

Gestione n. 45 2021

## CONTO ECONOMICO DELL'ANNO 2021

| Codice Conto | Denominazione conto | Consuntivo 2021 | Consuntivo 2020 | Variazioni |
|---|---|---|---|---|
| A | VALORE DELLA PRODUZIONE | | | |
| A.01 | PROVENTI E CORRISPETTIVI PER LA PRODUZIONE DELLE PRESTAZIONI E/O SERVIZI | | | |
| | ENTRATE ACCERTATE NELL'ESERCIZIO | | | |
| | Aliquote contribu ive a carico dei datori di lavoro e/o degli iscrit i | 162.174.436,14 | 125.025.049,26 | 37.149.386,88 |
| | Poste correttive e compensative di entrate correnti per proventi e corrispettivi derivanti dalla vendita di beni e/o prestazione di servizi | 0,00 | 0,00 | 0,00 |
| | Quote di partecipazione degli iscritti all'onere di specifiche gestioni | 388.890,82 | 436.879,05 | -47.988,23 |
| | RETTIFICA DELLE ENTRATE ACCERTATE NELL'ESERCIZIO CON I MOVIMENTI DEI RATEI E DEI RISCONTI | | | |
| | Contributi a carico dei datori di lavoro e/o degli iscritti (Ratei attivi finali) | 6.130.865,15 | 7.499.150,88 | -1.368.285,73 |
| | Contributi a carico dei datori di lavoro e/o degli iscritti (Ratei attivi iniziali) | -7.499.150,88 | -6.394.199,10 | -1.104.951,78 |
| | ***TOTALE PROVENTI E CORRISPETTIVI PER LA PRODUZIONE DELLE PRESTAZIONI E/O SERVIZI*** | ***161.195.041,23*** | ***126.566.880,09*** | ***34.628.161,14*** |
| A.05 | ALTRI RICAVI E PROVENTI | | | |
| | ENTRATE ACCERTATE NELL'ESERCIZIO | | | |
| | Entrate non classificabili in altre voci | 51.802,42 | 56.532,03 | -4.729,61 |
| | Trasferimenti da GIAS | 1.091.310,86 | 1.091.310,86 | 0,00 |
| | Valori di copertura di periodi assicura ivi | 626.922,35 | 12.856,15 | 614.066,20 |
| | ***TOTALE ALTRI RICAVI E PROVENTI*** | ***1.770.035,63*** | ***1.160.699,04*** | ***609.336,59*** |
| | **TOTALE VALORE DELLA PRODUZIONE** | **162.965.076,86** | **127.727.579,13** | **35.237.497,73** |
| B | COSTO DELLA PRODUZIONE | | | |
| B.06 | COSTI PER ACQUISTO MATERIE PRIME, SUSSIDIARIE, CONSUMO E MERCI | | | |
| B.06A | PRESTAZIONI ISTITUZIONALI | | | |
| | SPESE IMPEGNATE NELL'ESERCIZIO | | | |
| | Poste correttive e compensative di spese correnti per prestazioni istituzionali | 420.940,99 | 164.285,34 | 256.655,65 |
| | Spese per prestazioni | -76.722.099,61 | -71 986.713,83 | -4.735.385,78 |
| | RETTIFICA DELLE SPESE IMPEGNATE NELL'ESERCIZIO CON I MOVIMENTI DEI RATEI, DEI RISCONTI E DELLE RIMANENZE | | | |
| | Spese per prestazioni istituzionali (Ratei passivi finali) | -133.653,71 | -165.032,53 | 31.378,82 |
| | Spese per prestazioni istituzionali (Ratei passivi iniziali) | 165.032,53 | 285.924,70 | -120.892,17 |
| | ***TOTALE COSTI PER ACQUISTO MATERIE PRIME, SUSSIDIARIE, CONSUMO E MERCI*** | ***-76.269.779,80*** | ***-71.701.536,32*** | ***-4.568.243,48*** |
| B.10 | AMMORTAMENTI E SVALUTAZIONI | | | |
| B.10D | SVALUTAZIONE DEI CREDITI COMPRESI NELL'ATTIVO CIRCOLANTE | | | |
| | ASSEGNAZIONI A FONDI E ACCANTONAMENTI VARI | | | |
| | Svalutazione crediti contributivi | 0,00 | -1.317.389,71 | 1.317.389,71 |
| | Svalutazione crediti per prestazioni da recuperare | -119.426,35 | -1.781,19 | -117.645,16 |
| | ***TOTALE AMMORTAMENTI E SVALUTAZIONI*** | ***-119.426,35*** | ***-1.319.170,90*** | ***1.199.744,55*** |
| B.14 | ONERI DIVERSI DI GESTIONE | | | |
| | SPESE IMPEGNATE NELL'ESERCIZIO | | | |
| | Oneri per il trasferimento allo Stato delle economie derivanti dalla riduzione degli stanziamenti rela ivi a spese di amministrazione | -208.552,96 | -185.813,59 | -22.739,37 |
| | Spese di amministrazione | -930.305,05 | -834.309,83 | -95.995,22 |
| | Spese non classificabili in altre voci | -9.218,80 | -5.513,34 | -3.705,46 |
| | Trasferimenti passivi | -294.009,90 | -248.829,61 | -45.180,29 |

2021 Gestione n. 45

| | | | | |
|---|---|---|---|---|
| | Trasferimento dalle gestioni previdenziali delle riduzioni dei trattamenti pensionistici di importo elevato per accantonamento - art. 1, commi da 261 a 263 della Legge 30 dicembre 2018, n. 145 | -91,35 | -96,17 | 4,82 |
| | Valori di copertura di periodi assicurativi | -140.430,46 | -30.400,04 | -110 030,42 |
| | ***TOTALE ONERI DIVERSI DI GESTIONE*** | ***-1.582.608,52*** | ***-1.304.962,58*** | ***-277.645,94*** |
| | **TOTALE COSTO DELLA PRODUZIONE** | **-77.971.814,67** | **-74.325.669,80** | **-3.646.144,87** |
| | **DIFFERENZA TRA VALORI E COSTI DELLA PRODUZIONE (A) + (-B)** | **84.993.262,19** | **53.401.909,33** | **31.591.352,86** |
| ***C*** | ***PROVENTI E ONERI FINANZIARI*** | | | |
| C.16 | ALTRI PROVENTI FINANZIARI | | | |
| | ENTRATE ACCERTATE NELL'ESERCIZIO | | | |
| | Interessi sulle disponibilità nei c/c bancari | 940,00 | 1.157,00 | -217,00 |
| | Redditi degli investimenti patrimoniali | 28.317,00 | 37.922,00 | -9.605,00 |
| | Redditi e proventi patrimoniali | 1,79 | 0,00 | 1,79 |
| | Utile di gestione degli investimenti patrimoniali non unitari | 292.107,74 | 446.775,42 | -154.667,68 |
| | ***TOTALE ALTRI PROVENTI FINANZIARI*** | ***321.366,53*** | ***485.854,42*** | ***-164.487,89*** |
| C.17 | INTERESSI PASSIVI ED ALTRI ONERI FINANZIARI | | | |
| | SPESE IMPEGNATE NELL'ESERCIZIO | | | |
| | Oneri finanziari | -4.486,53 | -3.435,35 | -1.051,18 |
| | ***TOTALE INTERESSI PASSIVI ED ALTRI ONERI FINANZIARI*** | ***-4.486,53*** | ***-3.435,35*** | ***-1.051,18*** |
| | **TOTALE PROVENTI E ONERI FINANZIARI** | **316.880,00** | **482.419,07** | **-165.539,07** |
| ***E*** | ***PROVENTI E ONERI STRAORDINARI*** | | | |
| E.20 | PROVENTI STRAORDINARI | | | |
| | PROVENTI STRAORDINARI DELL'ESERCIZIO | | | |
| | Plusvalore titoli | 528.917,18 | 4.988,50 | 523 928,68 |
| | ***TOTALE PROVENTI STRAORDINARI*** | ***528.917,18*** | ***4.988,50*** | ***523.928,68*** |
| | **TOTALE PROVENTI E ONERI STRAORDINARI** | **528.917,18** | **4.988,50** | **523.928,68** |
| | **RISULTATO PRIMA DELLE IMPOSTE (A) + (-B) + (-C) + (-D) + (E)** | **85.839.059,37** | **53.889.316,9** | **31.949.742,47** |
| ***F*** | ***IMPOSTE DELL'ESERCIZIO*** | | | |
| F.01 | IMPOSTE DELL'ESERCIZIO | | | |
| | SPESE IMPEGNATE NELL'ESERCIZIO | | | |
| | Imposte su operazioni commerciali ed altri oneri tributari | -40.290,97 | -34.500,38 | -5.790,59 |
| | ***TOTALE IMPOSTE DELL'ESERCIZIO*** | ***-40.290,97*** | ***-34.500,38*** | ***-5.790,59*** |
| | **TOTALE IMPOSTE DELL'ESERCIZIO** | **-40.290,97** | **-34.500,38** | **-5.790,59** |
| | **AVANZO ECONOMICO / DISAVANZO ECONOMICO** | **85.798.768,4** | **53.854.816,52** | **31.943.951,88** |

Gestione n. 45 | 2021

## FONDO PENSIONI SPORTIVI PROFESSIONISTI

Allegato B1

### CONTRIBUTI A CARICO DEI DATORI DI LAVORO E DEGLI ISCRITTI

| DESCRIZIONE | CONSUNTIVO 2021 | | | | CONSUNTIVO 2020 | VARIAZIONI |
|---|---|---|---|---|---|---|
| | IMPEGNATE NEL 2021 | Rateo al 31.12.2020 | Rateo al 31.12.2021 | DATO ECONOMICO | | |
| CONTRIBUTI ORD NARI | 162.174.436,14 | 7.499.150,88 | 6.130.865,15 | 160.806.150,41 | 126.130.001,04 | 34.676.149,37 |
| **TOTALE** | **162.174.436,14** | **7.499.150,88** | **6.130.865,15** | **160.806.150,41** | **126.130.001,04** | **34.676.149,37** |

Allegato B/2

### QUOTE DI PARTECIPAZIONE DEGLI ISCRITTI

| DESCRIZIONE | CONSUNTIVO 2021 | CONSUNTIVO 2020 | VARIAZIONI |
|---|---|---|---|
| CONTRIBUTO DI SOLIDARIETÀ (ART. 1, CO. 486, L. 147/2013) | 0,00 | 0,00 | 0,00 |
| PROSECUTORI VOLONTARI | 14.138,00 | 22.274,84 | -8.136,84 |
| PROVENTI PER DIVIETO DI CUMULO TRA PENSIONI E REDDITI DA LAVORO | 16.965,69 | 0,00 | 16.965,69 |
| RIDUZIONE DEI TRATTAMENTI PREVIDENZIALI AI SENSI DELL'ART. 1COMMA 261 DELLA LEGGE 145/2018 | 91,35 | 96,17 | -4,82 |
| RISERVE E VALORI CAPITALI DI RISCATTO VERSATI DAGLI ISCRITTI | 349.388,42 | 409.686,60 | -60.298,18 |
| PROVENTI CONNESSI CON ESTENSIONE DEL REGIME DI TOTALE CUMULABILITÀ PENSIONE DI ANZIANITÀ CON REDDITI DA LAVORO - ART. 44, C. 2, L. 289/2002 | 8.307,36 | 4.821,44 | 3.485,92 |
| **TOTALE** | **388.890,82** | **436.879,05** | **-47.988,23** |

2021 Gestione n. 45

Allegato B/3

SPESE PER PRESTAZIONI ISTITUZIONALI

| DESCRIZIONE | CONSUNTIVO 2021 | | | | CONSUNTIVO 2020 | VARIAZIONI |
|---|---|---|---|---|---|---|
| | IMPEGNATE NEL 2021 | Rateo al 31.12.2020 | Rateo al 31.12.2021 | DATO ECONOMICO | | |
| PENSIONI | 76.722.099,61 | 165.032,53 | 133.653,71 | 76.690.720,79 | 71.865.821,66 | 4.824.899,13 |
| **TOTALE A CARICO DELLA GESTIONE (A)** | **76.722.099,61** | **165.032,53** | **133.653,71** | **76.690.720,79** | **71.865.821,66** | **4.824.899,13** |
| **- QUOTE A CARICO DELLA GIAS:** | | | | | | |
| IMPORTO AGGIUNTIVO - ART.70, C.7, L 388/2000 | 1.524,59 | 0,00 | 0,00 | 1.524,59 | 1.776,54 | -251,95 |
| MAGG. PENSIONE EX COMBATTENTI, ART 6, L.140/85 E L.544/88 | 2.948,66 | 0,00 | 0,00 | 2.948,66 | 3 057,93 | -109,27 |
| MAGG. SOCIALE TRATT. MINIMO - ART. 38, LETT. A), L. 448/2001 | 4.886,30 | 0,00 | 0,00 | 4.886,30 | 7 972,26 | -3.085,96 |
| MAGG. SOCIALI - ART. 1, L. 140/1985 E SUCC. PROROGHE | 6.804,12 | 0,00 | 0,00 | 6.804,12 | 8 260,47 | -1.456,35 |
| RICONOSCIMENTO PEREQUAZIONE ART.1 D.L. 65/2015 (SENTENZA C.C. 70/2015) | 107.634,35 | 0,00 | 0,00 | 107.634,35 | 111 851,44 | -4.217,09 |
| SOMMA AGGIUNTIVA - ART. 5, CO. 1-4, L. 127/2007 | 18.887,15 | 0,00 | 0,00 | 18.887,15 | 18 848,24 | 38,91 |
| TOTALIZZAZIONE PERIODI ASSICURATIVI - D. LGS. 42/2006 | 156.576,91 | 0,00 | 0,00 | 156.576,91 | 148 995,07 | 7.581,84 |
| **TOTALE A CARICO GIAS (B)** | **299.262,08** | **0,00** | **0,00** | **299.262,08** | **300.761,95** | **-1.499,87** |
| **SPESE PER PRESTAZIONI ISTITUZIONALI (A+B)** | **77.021.361,69** | **165.032,53** | **133.653,71** | **76.989.982,87** | **72.166.583,61** | **4.823.399,26** |

Gestione n. 45 2021

## FONDO ASSISTENZA E PREVIDENZA PITTORI, SCULTORI, MUSICISTI E AUTORI DRAMMATICI

## SITUAZIONE PATRIMONIALE AL 31 DICEMBRE 2021

| ATTIVO | | | | | |
|---|---|---|---|---|---|
| Codice Conto | | Denominazione conto | Consistenza al 31/12/2021 | Consistenza al 31/12/2020 | Variazioni |
| B | | IMMOBILIZZAZIONI | | | |
| II | | Immobilizzazioni Materiali | | | |
| | 1 | Terreni e fabbricati | | | |
| | | Fondo ammortamento immobili | -57.663,52 | -52 825,82 | -4.837,70 |
| | | Immobili da reddito | 241.885,17 | 241 885,17 | 0,00 |
| | | Quota di partecipazione all'acquisizione di immobili strumentali adibiti ad uffici | 4.948,54 | 4 944,03 | 4,51 |
| | | ***TOTALE*** | ***189.170,19*** | ***194.003,38*** | ***-4.833,19*** |
| III | | Immobilizzazioni Finanziarie | | | |
| | 3 | Altri titoli | | | |
| | | Fondi immobiliari | 542.642,40 | 984 962,40 | -442.320,00 |
| | 4 | Crediti finanziari diversi | | | |
| | | Quota di partecipazione agli invest. patr. unitari | 13.916,26 | 22.396,51 | -8.480,25 |
| | | ***TOTALE*** | ***556.558,66*** | ***1.007.358,91*** | ***-450.800,25*** |
| | | **TOTALE IMMOBILIZZAZIONI** | **745.728,85** | **1.201.362,29** | **-455.633,44** |
| C | | ATTIVO CIRCOLANTE | | | |
| II | | Residui attivi | | | |
| | 2 | Crediti verso iscrit i, soci e terzi | | | |
| | | Crediti verso iscrit i soci e terzi per entrate non classificabili in altre voci | 5.512,60 | 5 512,60 | 0,00 |
| | 4 | Crediti verso lo Stato ed altri soggetti pubblici | | | |
| | | Crediti per trasferimenti da parte di altri Enti del settore pubblico | 221.634,25 | 221.634,25 | 0,00 |
| | | ***TOTALE*** | ***227.146,85*** | ***227.146,85*** | ***0,00*** |
| IV | | Disponibilità liquide | | | |
| | 3 | Denaro e valori in cassa | | | |
| | | Rapporti di c/c tra le gestioni e la gestione per la produzione dei servizi | 5.958.634,28 | 6.192.748,41 | -234.114,13 |
| | | ***TOTALE*** | ***5.958.634,28*** | ***6.192.748,41*** | ***-234.114,13*** |
| | | **TOTALE ATTIVO CIRCOLANTE** | **6.185.781,13** | **6.419.895,26** | **-234.114,13** |
| | | **TOTALE ATTIVO** | **6.931.509,98** | **7.621.257,55** | **-689.747,57** |

2021 Gestione n. 45

| PASSIVO | | | | |
|---|---|---|---|---|
| Codice Conto | Denominazione conto | Consistenza al 31/12/2021 | Consistenza al 31/12/2020 | Variazioni |
| A | PATRIMONIO NETTO | | | |
| VIII | Avanzi (Disavanzi) economici porta i a nuovo | | | |
| 1 | Avanzi (Disavanzi) economici porta i a nuovo | | | |
| | Avanzi esercizi precedenti | 8.723.468,50 | 8.723.468,50 | 0,00 |
| | Disavanzo economico esercizi precedenti | -1.463.920,55 | -1.311.675,40 | -152.245,15 |
| | ***TOTALE*** | ***7.259.547,95*** | ***7.411.793,10*** | ***-152.245,15*** |
| IX | Avanzo (Disavanzo) economico d'esercizio | | | |
| 1 | Avanzo (Disavanzo) economico d'esercizio | | | |
| | Disavanzo economico d'esercizio | -857.617,51 | -152.245,15 | -705.372,36 |
| | ***TOTALE*** | ***-857.617,51*** | ***-152.245,15*** | ***-705.372,36*** |
| | **TOTALE PATRIMONIO NETTO** | **6.401.930,44** | **7.259.547,95** | **-857.617,51** |
| E | DEBITI | | | |
| I | Debiti | | | |
| 10 | Debiti verso iscrit i, soci e terzi per prestazioni dovute | | | |
| | Debiti per le spese per prestazioni istituzionali | 529.579,54 | 361.709,60 | 167.869,94 |
| | ***TOTALE*** | ***529.579,54*** | ***361.709,60*** | ***167.869,94*** |
| | **TOTALE DEBITI** | **529.579,54** | **361.709,60** | **167.869,94** |
| | **TOTALE PASSIVO** | **6.931.509,98** | **7.621.257,55** | **-689.747,57** |

Gestione n. 45 | 2021

## CONTO ECONOMICO DELL'ANNO 2021

| Codice Conto | Denominazione conto | Consuntivo 2021 | Consuntivo 2020 | Variazioni |
|---|---|---|---|---|
| **A** | ***VALORE DELLA PRODUZIONE*** | | | |
| A.01 | PROVENTI E CORRISPETTIVI PER LA PRODUZIONE DELLE PRESTAZIONI E/O SERVIZI | | | |
| | ENTRATE ACCERTATE NELL'ESERCIZIO | | | |
| | Quote di partecipazione degli iscritti all'onere di specifiche gestioni | 177.351,99 | 64.355,80 | 112.996,19 |
| | ***TOTALE PROVENTI E CORRISPETTIVI PER LA PRODUZIONE DELLE PRESTAZIONI E/O SERVIZI*** | ***177.351,99*** | ***64.355,80*** | ***112.996,19*** |
| A.05 | ALTRI RICAVI E PROVENTI | | | |
| | ENTRATE ACCERTATE NELL'ESERCIZIO | | | |
| | Entrate non classificabili in altre voci | 13.279,60 | 11.383,37 | 1.896,23 |
| | Recupero di oneri tributari diversi | 2.462,00 | 0,00 | 2.462,00 |
| | Trasferimenti da parte di altri Enti del settore pubblico | 46.407,40 | 538.188,77 | -491.781,37 |
| | ***TOTALE ALTRI RICAVI E PROVENTI*** | ***62.149,00*** | ***549.572,14*** | ***-487.423,14*** |
| | **TOTALE VALORE DELLA PRODUZIONE** | **239.500,99** | **613.927,94** | **-374.426,95** |
| **B** | ***COSTO DELLA PRODUZIONE*** | | | |
| B.06 | COSTI PER ACQUISTO MATERIE PRIME, SUSSIDIARIE, CONSUMO E MERCI | | | |
| B.06A | PRESTAZIONI ISTITUZIONALI | | | |
| | SPESE IMPEGNATE NELL'ESERCIZIO | | | |
| | Spese per prestazioni | -679.626,70 | -383.868,60 | -295.758,10 |
| | ***TOTALE COSTI PER ACQUISTO MATERIE PRIME, SUSSIDIARIE, CONSUMO E MERCI*** | ***-679.626,70*** | ***-383.868,60*** | ***-295.758,10*** |
| B.14 | ONERI DIVERSI DI GESTIONE | | | |
| | SPESE IMPEGNATE NELL'ESERCIZIO | | | |
| | Oneri per il trasferimento allo Stato delle economie derivanti dalla riduzione degli stanziamenti relativi a spese di amministrazione | -75.959,02 | -75.051,75 | -907,27 |
| | Spese di amministrazione | -342.575,08 | -341.141,50 | -1.433,58 |
| | Spese non classificabili in altre voci | -2.236,00 | -2.244,00 | 8,00 |
| | ***TOTALE ONERI DIVERSI DI GESTIONE*** | ***-420.770,10*** | ***-418.437,25*** | ***-2.332,85*** |
| | **TOTALE COSTO DELLA PRODUZIONE** | **-1.100.396,80** | **-802.305,85** | **-298.090,95** |
| | **DIFFERENZA TRA VALORI E COSTI DELLA PRODUZIONE (A) + (-B)** | **-860.895,81** | **-188.377,91** | **-672.517,9** |
| **C** | ***PROVENTI E ONERI FINANZIARI*** | | | |
| C.16 | ALTRI PROVENTI FINANZIARI | | | |
| | ENTRATE ACCERTATE NELL'ESERCIZIO | | | |
| | Interessi sulle disponibilità nei c/c bancari | 5,00 | 6,00 | -1,00 |
| | Redditi degli investimenti patrimoniali | 145,00 | 194,00 | -49,00 |
| | Redditi e proventi patrimoniali | 13,81 | 0,00 | 13,81 |
| | Utile di gestione degli investimenti patrimoniali non unitari | 17.224,11 | 0,00 | 17.224,11 |
| | ***TOTALE ALTRI PROVENTI FINANZIARI*** | ***17.387,92*** | ***200,00*** | ***17.187,92*** |
| C.17 | INTERESSI PASSIVI ED ALTRI ONERI FINANZIARI | | | |
| | SPESE IMPEGNATE NELL'ESERCIZIO | | | |
| | Perdite investimenti patrimoniali non unitari | 0,00 | -12.889,76 | 12.889,76 |
| | ***TOTALE INTERESSI PASSIVI ED ALTRI ONERI FINANZIARI*** | ***0,00*** | ***-12.889,76*** | ***12.889,76*** |
| | **TOTALE PROVENTI E ONERI FINANZIARI** | **17.387,92** | **-12.689,76** | **30.077,68** |
| **E** | ***PROVENTI E ONERI STRAORDINARI*** | | | |
| E.22 | SOPRAVVENIENZE ATTIVE ED INSUSSISTENZE DEL PASSIVO DERIVANTI DALLA GESTIONE DEI RESIDUI | | | |

2021 Gestione n. 45

| | | | | |
|---|---|---|---|---|
| | SOPRAVVENIENZE ATTIVE ED INSUSSISTENZE DEL PASSIVO DERIVANTI DALLA GESTIONE DEI RESIDUI | | | |
| | Eliminazione residui passivi | 0,00 | 62.962,58 | -62.962,58 |
| | ***TOTALE SOPRAVVENIENZE ATTIVE ED INSUSSISTENZE DEL PASSIVO DERIVANTI DALLA GESTIONE DEI RESIDUI*** | ***0,00*** | ***62.962,58*** | ***-62.962,58*** |
| | **TOTALE PROVENTI E ONERI STRAORDINARI** | **0,00** | **62.962,58** | **-62.962,58** |
| | **RISULTATO PRIMA DELLE IMPOSTE (A) + (-B) + (-C) + (-D) + (E)** | **-843.507,89** | **-138.105,09** | **-705.402,8** |
| ***F*** | ***IMPOSTE DELL'ESERCIZIO*** | | | |
| F.01 | IMPOSTE DELL'ESERCIZIO | | | |
| | SPESE IMPEGNATE NELL'ESERCIZIO | | | |
| | Imposte su operazioni commerciali ed altri oneri tributari | -14.109,62 | -14.140,06 | 30,44 |
| | ***TOTALE IMPOSTE DELL'ESERCIZIO*** | ***-14.109,62*** | ***-14.140,06*** | ***30,44*** |
| | **TOTALE IMPOSTE DELL'ESERCIZIO** | **-14.109,62** | **-14.140,06** | **30,44** |
| | **AVANZO ECONOMICO / DISAVANZO ECONOMICO** | **-857.617,51** | **-152.245,15** | **-705.372,36** |

Gestione n. 45 2021

## FONDO ASSISTENZA E PREVIDENZA PITTORI, SCULTORI, MUSICISTI E AUTORI DRAMMATICI

Allegato B/3

### SPESE PER PRESTAZIONI ISTITUZIONALI

| DESCRIZIONE | CONSUNTIVO 2021 | | | | CONSUNTIVO 2020 | VARIAZIONI |
|---|---|---|---|---|---|---|
| | IMPEGNATE NEL 2021 | Rateo al 31.12.2020 | Rateo al 31.12.2021 | DATO ECONOMICO | | |
| EDIZIONE E COEDIZIONE DI PRODUZIONI LETTERARIE, DRAMMATICHEE MUSICALI DEGLI ISCRITTI | 211 038,03 | 0,00 | 0,00 | 211 038,03 | 101.150,40 | 109.887,63 |
| DEAZIONE E REALIZZAZIONE DI MANIFESTAZIONI ARTISTICHE NTERDISCIPLINARI | 25 000,00 | 0,00 | 0,00 | 25 000,00 | 0,00 | 25.000,00 |
| ORGANIZZAZIONE E PATROC NIO PER LA REALIZZAZIONE DI MANIFESTAZIONI ARTISTICHE, MUSICALI, LETTERARIE E TEATRALI | 172 353,67 | 0,00 | 0,00 | 172 353,67 | 150.318,20 | 22.035,47 |
| PREMI DI NCORAGGIAMENTO E DI OPEROSITA', CONTRIBUTI ALLE SPESE PER VIAGGI DI STUDIO E DI PERFEZIONAMENTO | 216.120,00 | 0,00 | 0,00 | 216.120,00 | 80.460,00 | 135.660,00 |
| PROVV DENZE ECONOMICHE STRAORDINARIE AGLI ISCRITTI | 55.115,00 | 0,00 | 0,00 | 55.115,00 | 51.940,00 | 3.175,00 |
| **TOTALE** | **679.626,70** | **0,00** | **0,00** | **679.626,70** | **383.868,60** | **295.758,10** |

INPS
Istituto Nazionale Previdenza Sociale

Rendiconto 2021

# 46. FONDO DI INTEGRAZIONE SALARIALE

RENDICONTO 2021

# 46. FONDO DI INTEGRAZIONE SALARIALE

RELAZIONE DEL DIRETTORE GENERALE

- Sintesi della situazione economica e patrimoniale

BILANCIO CONSUNTIVO

- Situazione patrimoniale al 31 dicembre 2021
- Conto economico

ALLEGATI

- Contributi a carico dei datori di lavoro

Gestione n. 46 2021

# RELAZIONE DEL DIRETTORE GENERALE

Il rendiconto dell'anno 2021 della Gestione "Fondo di integrazione salariale" presenta un risultato di esercizio negativo pari a 56,798 mln.

Al riguardo, ai sensi dell'art. 35 del D. lgs 148/2015, si precisa che il risultato di esercizio negativo di cui sopra si traduce integralmente in un prelievo dal fondo di riserva dei risultati di esercizio predisposto a copertura delle prestazioni che verranno erogate.

Con riferimento in particolare alla normativa disciplinante il Fondo in argomento, occorre evidenziare che l'articolo 3, comma 19 della legge n. 92/2012 ha previsto, a decorrere dal 1° gennaio 2014, l'attivazione di un Fondo di solidarietà residuale volto a tutelare, in costanza di rapporto di lavoro, il reddito dei lavoratori dipendenti dalle imprese – con più di quindici dipendenti – appartenenti ai settori non rientranti nel campo di applicazione della normativa in materia d'integrazione salariale, laddove non fossero stati stipulati accordi collettivi volti all'attivazione di fondi di solidarietà bilaterali o fondi di solidarietà bilaterali alternativi di cui, rispettivamente, ai commi 4 e 14 dell'art. 3 della citata legge.

Con il decreto interministeriale n. 79141 del 7 febbraio 2014 è stato, pertanto, istituito, presso l'INPS, il suddetto Fondo residuale.

Successivamente il D.lgs. n. 148/2015, recante disposizioni per il riordino della normativa in materia di ammortizzatori sociali in costanza di rapporto di lavoro, entrato in vigore il 24 settembre 2015, ha previsto, all'art. 28, c. 4, che la disciplina del Fondo residuale, istituito con il predetto D.I. n. 79141/2014, a decorrere dal 1° gennaio 2016, fosse adeguata alle disposizioni del medesimo Decreto legislativo.

Conseguentemente, a norma dell'art. 29 del medesimo decreto legislativo, il Fondo residuale, a decorrere sempre dal 1° gennaio 2016, ha assunto la denominazione di Fondo di integrazione salariale pur essendo ad esso applicabili, in aggiunta alle norme disciplinanti il Fondo residuale, altresì le previsioni di cui all'art. 29 del D.lgs. n. 148/2015.

Si sottolinea, a tal proposito, che ai sensi dell'art. 46, c. 2, sempre a decorrere dal 1° gennaio 2016, sono stati abrogati i commi 20, 20-bis e 21 dell'art. 3, della legge n. 92/2012 ed è stato abrogato, altresì, il decreto istitutivo del Fondo di solidarietà residuale n. 79141/2014.

Con Decreto n. 94343 del 3 febbraio 2016, pubblicato in G.U. n. 74 del 30/03/2016, il Fondo di solidarietà residuale è stato, pertanto, adeguato, a decorrere dal 1° gennaio 2016, alle disposizioni del D.lgs. 148/2015 e ha assunto la denominazione di Fondo di integrazione salariale.

2021 Gestione n. 46

Sono soggetti alla disciplina del Fondo d'integrazione salariale i datori di lavoro che occupano mediamente più di cinque dipendenti, appartenenti a settori, tipologie e classi dimensionali non rientranti nell'ambito di applicazione della normativa in materia di cassa integrazione guadagni, che non abbiano costituito i fondi di solidarietà bilaterali o i fondi bilaterali alternativi di cui agli articoli 26 e 27 del d.lgs n. 148/2015.

Successivamente, a causa dell'emergenza epidemiologica da COVD 19, sono stati adottati importanti interventi normativi che hanno riconosciuto il diritto alla concessione di assegni ordinari al di fuori del regime previsto dal D. lgs n. 148/2015, ponendone i relativi oneri a carico dello Stato.

La copertura degli oneri delle prestazioni di sostegno al reddito rientranti, invece, nel regime ordinario è stata assicurata dai Fondi di solidarietà di appartenenza.

Si riportano in forma aggregata, nella sintesi economico patrimoniale che segue, i valori della Gestione riferiti all'anno 2021, raffrontati con i corrispondenti dati per il 2020.

Gestione n. 46 2021

FONDO DI INTEGRAZIONE SALARIALE
SINTESI DELLA SITUAZIONE ECONOMICA E PATRIMONIALE
(dati in migliaia)

| DENOMINAZIONE CONTO | CONSUNTIVO 2021 | CONSUNTIVO 2020 | VARIAZIONI |
|---|---|---|---|
| **AVANZO/DISAVANZO PATRIMONIALE NETTO ALL'INIZIO DELL'ESERCIZIO:** | | | |
| Riserve Legali | 0 | 0 | 0 |
| Avanzo/Disavanzo | 0 | 0 | 0 |
| **Totale** | **0** | **0** | **0** |
| ***VALORE DELLA PRODUZIONE*** | | | |
| PROVENTI E CORRISPETTIVI PER LA PRODUZIONE DELLE PRESTAZIONI E/O SERVIZI | | | |
| Aliquote contributive a carico dei datori di lavoro e/o degli iscritti | 455.442 | 431.487 | 23.955 |
| Poste correttive e compensative di entrate correnti per proventi e corrispettivi derivanti dalla vendita di beni e/o prestazione di servizi | -31.597 | 0 | -31.597 |
| **TOTALE PROVENTI E CORRISPETTIVI PER LA PRODUZIONE DELLE PRESTAZIONI E/O SERVIZI** | **423.845** | **431.487** | **-7.642** |
| **TOTALE VALORE DELLA PRODUZIONE** | **423.845** | **431.487** | **-7.642** |
| ***COSTO DELLA PRODUZIONE*** | | | |
| COSTI PER ACQUISTO MATERIE PRIME, SUSSIDIARIE, CONSUMO E MERCI | | | |
| Poste correttive e compensative di spese correnti per prestazioni istituzionali | 14.638 | 17.624 | -2.986 |
| Spese per prestazioni | -289.271 | -623.709 | 334.438 |
| **TOTALE COSTI PER ACQUISTO MATERIE PRIME, SUSSIDIARIE, CONSUMO E MERCI** | **-274.633** | **-606.085** | **331.452** |
| ONERI DIVERSI DI GESTIONE | | | |
| Oneri per il trasferimento allo Stato delle economie derivanti dalla riduzione degli stanziamenti rela ivi a spese di amministrazione | -354 | -102 | -252 |
| Spese di amministrazione | -1.547 | -1.239 | -308 |
| Trasferimenti passivi | -830 | -866 | 36 |
| Valori di copertura di periodi assicurativi | -203.283 | -381.256 | 177.973 |
| **TOTALE ONERI DIVERSI DI GESTIONE** | **-206.014** | **-383.463** | **177.449** |
| **TOTALE COSTO DELLA PRODUZIONE** | **-480.647** | **-989.548** | **508.901** |
| **DIFFERENZA TRA VALORI E COSTI DELLA PRODUZIONE (A) + (-B)** | **-56.801** | **-558.061** | **501.260** |
| ***PROVENTI ED ONERI FINANZIARI*** | | | |
| Interessi passivi ed altri oneri finanziari | 0 | 0 | 0 |
| Altri redditi e proventi patrimoniali | 36 | 58 | -21 |
| **PROVENTI ED ONERI FINANZIARI** | **36** | **58** | **-22** |
| **RETTIFICHE DI VALORE DI ATTIVITA' FINANZIARIE** | **0** | **0** | **0** |
| **PROVENTI ED ONERI STRAORDINARI** | **0** | **0** | **0** |
| **RISULTATO D'ESERCIZIO PRIMA DELLE IMPOSTE** | **-56.765** | **-558.003** | **501.240** |
| **IMPOSTE DELL'ESERCIZIO** | **-33** | **-16** | **-17** |
| ***RISULTATO D'ESERCIZIO*** | **-56.798** | **-558.020** | **501.223** |
| ASSEGNAZIONI E PRELIEVI DA RISERVE LEGALI E ALTRE RISERVE | | | |
| Prelievo dal Fondo di riserva dei risultati di esercizio dei Fondi di solidarietà ex art.26 del Decreto Legislativo n. 148/2015 | **56.798** | **558.020** | **-501.223** |
| **TOTALE ASSEGNAZIONI E PRELIEVI DA RISERVE LEGALI E ALTRE RISERVE** | **56.798** | **558.020** | **-501.223** |
| **AVANZO/DISAVANZO PATRIMONIALE NETTO AL TERMINE DELL'ESERCIZIO:** | | | |
| Riserve Legali | 0 | 0 | 0 |
| Avanzo/Disavanzo | 0 | 0 | 0 |
| **Totale** | **0** | **0** | **0** |

*Eventuali discordanze nelle somme algebriche sono dovute ad arrotondamenti all'unità di mgl

2021 Gestione n. 46

Valore della produzione 423,845 mln

Il gettito contributivo esposto nell'allegato n. 1 ammonta a 455,442 mln, con un aumento di 23,955 mln rispetto all'anno precedente. L'importo risulta così suddiviso:

- per 448,760 mln dal contributo ordinario dello 0,65 per cento della retribuzione mensile imponibile ai fini previdenziali dei lavoratori dipendenti (esclusi i dirigenti e i lavoratori a domicilio), per i datori di lavoro che occupano mediamente più di quindici dipendenti, di cui due terzi a carico del datore di lavoro e un terzo a carico del lavoratore; dello 0,45 per cento per i datori di lavoro che occupano mediamente da più di cinque a quindici dipendenti;

- per 6,682 mln dal contributo addizionale totalmente a carico del datore di lavoro che ricorra alla sospensione o riduzione dell'attività lavorativa, calcolato in rapporto alle retribuzioni perse, nella misura del 4 per cento della retribuzione persa.

Le poste correttive e compensative di spese correnti sono accertate per un importo pari a 31,597 mln e si riferiscono a rimborsi di contributi.

Costo della produzione 480,647 mln

La spesa per prestazioni ammonta complessivamente a 289,271 mln, con una diminuzione di 334,438 mln rispetto all'anno precedente. L'onere risulta ascrivibile all'erogazione degli assegni ordinari per un importo pari a 288,848 mln e degli assegni di solidarietà per 423 mgl.

I valori di copertura dei periodi assicurativi, pari a 203,283 mln, si riferiscono alla contribuzione correlata all'erogazione di assegni ordinari trasferita ad altre gestioni dell'Istituto.

La spesa per prestazioni finanziate dal bilancio dello Stato, non evidenziata pertanto nel bilancio del Fondo, è così composta:

- per 2.067,677 mln da assegni ordinari corrisposti per riduzioni e/o sospensioni dell'orario di lavoro;

- per 1.320,313 mln da contribuzione correlata per assegni ordinari.

Le poste correttive e compensative di spese correnti per prestazioni istituzionali, determinate in 14,638 mln, si riferiscono a recuperi di prestazioni effettuati nel corso dell'anno per 108 mgl e per 14,530 mln come trattenuta di importo pari ai contributi previsti dall'art. 26, della legge n. 41/1986 ed effettuata ai sensi dell'art. 4, comma 1, del d. i. n. 79141/2014.

Gli oneri per il trasferimento allo Stato, quantificati in 354 mgl, rappresentano le economie prodotte dalla riduzione degli stanziamenti relativi alle spese di amministrazione della Gestione, determinati in attuazione delle norme di riduzione delle spese di funzionamento dell'Istituto.

Le spese di amministrazione, determinate in 1,547 mln, rappresentano la quota parte delle spese di amministrazione complessive dell'Istituto, attribuite alla Gestione in base ai criteri previsti dall'art.57 del Regolamento per l'amministrazione e la contabilità dell'INPS.

Nella tabella che segue si riportano, per grandi aggregati, i dati delle spese di amministrazione a carico della Gestione rispettivamente per gli anni 2021 e 2020.

Spese di amministrazione attribuite alla Gestione

| Tipologia di spese | ANNO 2020 | ANNO 2021 |
|---|---|---|
| - Spese per il personale | 347.628,47 | 503.369,20 |
| - Servizi postali, bancari e di altri enti | 12.273,96 | 123.389,67 |
| - Spese postali e telefoniche | 42.339,00 | 49.431,00 |
| - Spese di gestione e conduzione immobili strumentali | 79.101,00 | 104.552,00 |
| - Accertamenti sanitari | | |
| - Spese legali | | |
| - Servizi e dispositivi informatici | 724.704,00 | 788.782,00 |
| - Servizi di riscossione dei contributi resi dagli Adr | | |
| - Altre spese | 56.716,68 | 96.576,51 |
| *Totale spese* | 1.262.763,11 | 1.666.100,38 |
| - Meno recuperi | 15.592,00 | 66.604,00 |
| - Meno residui insussistenti passivi | 8.100,00 | 52.772,00 |
| *Totale spese nette* | **1.239.071,11** | **1.546.724,38** |
| | | |

I trasferimenti passivi ammontano complessivamente a 830 mgl, si riferiscono alle contribuzioni da devolvere allo Stato per il finanziamento degli Istituti di Patronato e di assistenza sociale.

Gli oneri tributari, pari a 33 mgl, si riferiscono agli oneri relativi all'imposta regionale sulle attività produttive e, in misura minore, alle ritenute erariali sui conti correnti postali.

2021 Gestione n. 46

Risultato di esercizio:

L'esercizio in esame si è chiuso con un disavanzo economico di 56,798 mln, rispetto al disavanzo economico di 558,020 mln dell'esercizio precedente, interamente prelevato dal Fondo di riserva dei risultati di esercizio dei Fondi di solidarietà ex art. 26 del decreto legislativo n. 148/2015.

STATO PATRIMONIALE

Attivo

Attivo circolante

I crediti per aliquote contributive a carico degli iscritti e/o datori di lavoro, per un importo pari a 806 mgl.

I crediti per poste correttive e compensative di spese correnti, per un importo pari a 54 mgl.

Il credito in conto corrente risulta pari a 1.481,055 mln, con un decremento di 54,311 mln rispetto all'inizio dell'anno, rappresenta le disponibilità finanziarie della Gestione.

Ratei e risconti

I ratei attivi sono stati accertati in 29,024 mln e si riferiscono alla quota dei contributi di competenza dell'anno 2021, che verranno riscossi nell'anno 2022.

Passivo

Patrimonio netto

Il Fondo di riserva dei risultati di esercizio dei Fondi di solidarietà ex art. 26 del decreto legislativo n. 148/2015, ammonta a 1.509,990 mln.

Il Fondo di accantonamento degli interessi attivi sul c/c con La Gestione per la produzione dei servizi per anticipazioni alle Gestioni deficitarie, relativi ai Fondi di solidarietà di cui agli articoli da 26 a 40 del d. lgs 148/2915, ammonta a 3,527 mln.

Debiti:

Debiti per prestazioni istituzionali rimaste da pagare alla fine del 2021, per 3 mgl.

Gestione n. 46 2021

Debiti per trasferimenti passivi allo Stato e ad altri enti pubblici, ammontano a 830 mgl, si riferiscono ai debiti verso gli Istituti di patronato ed assistenza sociale per la contribuzione dovuta nel 2021.

[redacted]

IL DIRETTORE CENTRALE
BILANCI, CONTABILITA' E SERVIZI FISCALI

[redacted]

IL DIRETTORE GENERALE

[redacted]

2021 Gestione n. 46

# BILANCIO CONSUNTIVO

## FONDO DI INTEGRAZIONE SALARIALE

## SITUAZIONE PATRIMONIALE AL 31 DICEMBRE 2021

| ATTIVO | | | | |
|---|---|---|---|---|
| Codice Conto | Denominazione conto | Consistenza al 31/12/2021 | Consistenza al 31/12/2020 | Variazioni |
| B | IMMOBILIZZAZIONI | | | |
| II | Immobilizzazioni Materiali | | | |
| 1 | Terreni e fabbricati | | | |
| | Quota di partecipazione all'acquisizione di immobili strumentali adibiti ad uffici | 22.342,62 | 17.957,36 | 4.385,26 |
| | ***TOTALE*** | ***22.342,62*** | ***17.957,36*** | ***4.385,26*** |
| III | Immobilizzazioni Finanziarie | | | |
| 4 | Crediti finanziari diversi | | | |
| | Quota di partecipazione agli invest. patr. unitari | 3.387.122,26 | 6.488.639,45 | -3.101.517,19 |
| | ***TOTALE*** | ***3.387.122,26*** | ***6.488.639,45*** | ***-3.101.517,19*** |
| | **TOTALE IMMOBILIZZAZIONI** | **3.409.464,88** | **6.506.596,81** | **-3.097.131,93** |
| C | ATTIVO CIRCOLANTE | | | |
| II | Residui attivi | | | |
| 2 | Crediti verso iscritti, soci e terzi | | | |
| | Crediti per aliquote contributive a carico dei datori di lavoro e/o degli iscritti | 805.833,17 | 525.839,97 | 279.993,20 |
| | Crediti per poste correttive e compensative di spese correnti | 54.395,06 | 56.760,66 | -2.365,60 |
| | ***TOTALE*** | ***860.228,23*** | ***582.600,63*** | ***277.627,60*** |
| IV | Disponibilità liquide | | | |
| 3 | Denaro e valori in cassa | | | |
| | Rapporti di c/c tra le gestioni e la gestione per la produzione dei servizi | 1.481.055.440,14 | 1.535.366.595,12 | -54.311.154,98 |
| | ***TOTALE*** | ***1.481.055.440,14*** | ***1.535.366.595,12*** | ***-54.311.154,98*** |
| | **TOTALE ATTIVO CIRCOLANTE** | **1.481.915.668,37** | **1.535.949.195,75** | **-54.033.527,38** |
| D | RATEI E RISCONTI | | | |
| I | Ratei e Risconti | | | |
| 1 | Ratei attivi | | | |
| | Ratei attivi | 29.023.845,00 | 28.727.450,00 | 296.395,00 |
| | ***TOTALE*** | ***29.023.845,00*** | ***28.727.450,00*** | ***296.395,00*** |
| | **TOTALE RATEI E RISCONTI** | **29.023.845,00** | **28.727.450,00** | **296.395,00** |
| | **TOTALE ATTIVO** | **1.514.348.978,25** | **1.571.183.242,56** | **-56.834.264,31** |

Gestione n. 46 2021

## FONDO DI INTEGRAZIONE SALARIALE

## SITUAZIONE PATRIMONIALE AL 31 DICEMBRE 2021

| PASSIVO | | | | |
|---|---|---|---|---|
| Codice Conto | Denominazione conto | Consistenza al 31/12/2021 | Consistenza al 31/12/2020 | Variazioni |
| A | PATRIMONIO NETTO | | | |
| VII | Altre riserve distintamente indicate | | | |
| 1 | Altre riserve distintamente indicate | | | |
| | Fondo di riserva dei risultati di esercizio dei Fondi di solidarietà ex art. 26 del Decreto Legislativo n. 148/2015 | 1.509.989.937,93 | 1.566.787.482,03 | -56.797.544,10 |
| | ***TOTALE*** | ***1.509.989.937,93*** | ***1.566.787.482,03*** | ***-56.797.544,10*** |
| | **TOTALE PATRIMONIO NETTO** | **1.509.989.937,93** | **1.566.787.482,03** | **-56.797.544,10** |
| C | FONDI PER RISCHI ED ONERI | | | |
| I | Fondi per Rischi ed oneri | | | |
| 3 | per altri rischi e oneri futuri | | | |
| | Fondo di accantonamento degli interessi attivi sul c/c con la Gestione per la produzione dei servizi, per anticipazioni alle Gestioni deficitarie, relativi ai Fondi di solidarieta' di cui agli articoli da 26 a 40, del Decreto Legislativo n. 148/2015 | 3.526.536,00 | 3.526.536,00 | 0,00 |
| | ***TOTALE*** | ***3.526.536,00*** | ***3.526.536,00*** | ***0,00*** |
| | **TOTALE FONDI PER RISCHI ED ONERI** | **3.526.536,00** | **3.526.536,00** | **0,00** |
| E | DEBITI | | | |
| I | Debiti | | | |
| 10 | Debiti verso iscritti, soci e terzi per prestazioni dovute | | | |
| | Debiti per le spese per prestazioni istituzionali | 2 940,56 | 3.595,86 | -655,30 |
| 11 | Debiti verso lo Stato ed altri soggetti pubblici | | | |
| | Debiti per trasferimenti passivi allo Stato e ad altri soggetti pubblici | 829 563,76 | 865.628,67 | -36.064,91 |
| | ***TOTALE*** | ***832.504,32*** | ***869.224,53*** | ***-36.720,21*** |
| | **TOTALE DEBITI** | **832.504,32** | **869.224,53** | **-36.720,21** |
| | **TOTALE PASSIVO** | **1.514.348.978,25** | **1.571.183.242,56** | **-56.834.264,31** |

IL PRESIDENTE

PASQUALE TRIDICO

2021 Gestione n. 46

## FONDO DI INTEGRAZIONE SALARIALE

## CONTO ECONOMICO DELL'ANNO 2021

| Codice Conto | Denominazione conto | Consuntivo 2021 | Consuntivo 2020 | Variazioni |
|---|---|---|---|---|
| A | VALORE DELLA PRODUZIONE | | | |
| A. 01 | PROVENTI E CORRISPETTIVI PER LA PRODUZIONE DELLE PRESTAZIONI E/O SERVIZI | | | |
| | ENTRATE ACCERTATE NELL'ESERCIZIO | | | |
| | Aliquote contributive a carico dei datori di lavoro e/o degli iscritti | 455.145.475,63 | 436.272 828,78 | 18.872.646,85 |
| | Poste corret ive e compensa ive di entrate correnti per proventi e corrispettivi derivanti dalla vendita di beni e/o prestazione di servizi | -31.597.058,65 | 0,00 | -31.597 058,65 |
| | RETTIFICA DELLE ENTRATE ACCERTATE NELL'ESERCIZIO CON I MOVIMENTI DEI RATEI E DEI RISCONTI | | | |
| | Contributi a carico dei datori di lavoro e/o degli iscritti (Ratei attivi finali) | 29.023.845,00 | 28.727.450,00 | 296 395,00 |
| | Contributi a carico dei datori di lavoro e/o degli iscritti (Ratei attivi iniziali) | -28.727.450,00 | -33.513 550,00 | 4.786.100,00 |
| | ***TOTALE PROVENTI E CORRISPETTIVI PER LA PRODUZIONE DELLE PRESTAZIONI E/O SERVIZI*** | ***423.844.811,98*** | ***431.486.728,78*** | ***-7.641.916,80*** |
| | **TOTALE VALORE DELLA PRODUZIONE** | **423.844.811,98** | **431.486.728,78** | **-7.641.916,80** |
| B | COSTO DELLA PRODUZIONE | | | |
| B. 06 | COSTI PER ACQUISTO MATERIE PRIME, SUSSIDIARIE, CONSUMO E MERCI | | | |
| B. 06 A | PRESTAZIONI ISTITUZIONALI | | | |
| | SPESE IMPEGNATE NELL'ESERCIZIO | | | |
| | Poste corret ive e compensa ive di spese correnti per prestazioni istituzionali | 14.638.313,91 | 17.623 985,67 | -2.985.671,76 |
| | Spese per prestazioni | -289.270.709,76 | -623.709 022,08 | 334.438 312,32 |
| | ***TOTALE COSTI PER ACQUISTO MATERIE PRIME, SUSSIDIARIE, CONSUMO E MERCI*** | ***-274.632.395,85*** | ***-606.085.036,41*** | ***331.452.640,56*** |
| B. 14 | ONERI DIVERSI DI GESTIONE | | | |
| | SPESE IMPEGNATE NELL'ESERCIZIO | | | |
| | Oneri per il trasferimento allo Stato delle economie derivanti dalla riduzione degli stanziamenti relativi a spese di amministrazione | -354.088,05 | -102.391,88 | -251.696,17 |
| | Spese di amministrazione | -1.546.724,38 | -1.239 071,11 | -307.653,27 |
| | Trasferimenti passivi | -829.563,76 | -865.628,67 | 36 064,91 |
| | Valori di copertura di periodi assicurativi | -203.282.956,90 | -381.256.116,24 | 177.973.159,34 |
| | ***TOTALE ONERI DIVERSI DI GESTIONE*** | ***-206.013.333,09*** | ***-383.463.207,90*** | ***177.449.874,81*** |
| | **TOTALE COSTO DELLA PRODUZIONE** | **-480.645.728,94** | **-989.548.244,31** | **508.902.515,37** |
| | **DIFFERENZA TRA VALORI E COSTI DELLA PRODUZIONE (A) + (-B)** | **-56.800.916,96** | **-558.061.515,53** | **501.260.598,57** |
| C | PROVENTI E ONERI FINANZIARI | | | |
| C. 16 | ALTRI PROVENTI FINANZIARI | | | |
| | ENTRATE ACCERTATE NELL'ESERCIZIO | | | |
| | Interessi sulle disponibilità nei c/c bancari | 1.172,00 | 1.714,00 | -542,00 |
| | Redditi degli investimenti patrimoniali | 35.292,00 | 56.205,00 | -20 913,00 |
| | ***TOTALE ALTRI PROVENTI FINANZIARI*** | ***36.464,00*** | ***57.919,00*** | ***-21.455,00*** |
| | **TOTALE PROVENTI E ONERI FINANZIARI** | **36.464,00** | **57.919,00** | **-21.455,00** |
| | **RISULTATO PRIMA DELLE IMPOSTE (A) + (-B) + (-C) + (-D) + (E)** | **-56.764.452,96** | **-558.003.596,53** | **501.239.143,57** |
| F | IMPOSTE DELL'ESERCIZIO | | | |
| F. 01 | IMPOSTE DELL'ESERCIZIO | | | |
| | SPESE IMPEGNATE NELL'ESERCIZIO | | | |
| | Imposte su operazioni commerciali ed altri oneri tributari | -33.091,14 | -16.486,63 | -16.604,51 |

Gestione n. 46 2021

| | | | | |
|---|---|---|---|---|
| | ***TOTALE IMPOSTE DELL'ESERCIZIO*** | ***-33.091,14*** | ***-16.486,63*** | ***-16.604,51*** |
| | **TOTALE IMPOSTE DELL'ESERCIZIO** | **-33.091,14** | **-16.486,63** | **-16.604,51** |
| ***G*** | ***RISULTATO D'ESERCIZIO*** | **-56.797.544,1** | **-558.020.083,16** | **501.222.539,06** |
| G. 01 | ASSEGNAZIONI E PRELIEVI DA RISERVE LEGALI E ALTRE RISERVE | | | |
| | ASSEGNAZIONI E PRELIEVI DA RISERVE LEGALI E ALTRE RISERVE | | | |
| | Prelievi dal Fondo di riserva dei risultati di esercizio dei Fondi di solidarietà ex art. 26 del Decreto Legislativo n. 148/2015 | 56.797.544,10 | 558 020.083,16 | -501 222.539,06 |
| | ***TOTALE ASSEGNAZIONI E PRELIEVI DA RISERVE LEGALI E ALTRE RISERVE*** | ***56.797.544,10*** | ***558.020.083,16*** | ***-501.222.539,06*** |
| | **AVANZO ECONOMICO / DISAVANZO ECONOMICO** | **0,00** | **0,00** | **0,00** |

2021 Gestione n. 46

# ALLEGATI

Allegato 1

## CONTRIBUTI A CARICO DEI DATORI DI LAVORO E DEGLI ISCRITTI

| DESCRIZIONE | CONSUNTIVO 2021 | | | | | | CONSUNTIVO 2020 | VARIAZIONI |
|---|---|---|---|---|---|---|---|---|
| | ACCERTATE NEL 2021 | Risconto al 31.12.2020 | Rateo al 31.12.2020 | Rateo al 31.12.2021 | Risconto al 31.12.2021 | DATO ECONOMICO | | |
| CONTR BUTI ORD NARI | 448.463.268,80 | 0,00 | 28.727.450,00 | 29 023.845,00 | 0,00 | 448.759.663,80 | 430 203.179,35 | 18 556.484,45 |
| CONTR BUTO ADDIZIONALE (3% O 4,5%) | 6 682.206,83 | 0,00 | 0,00 | 0,00 | 0,00 | 6 682.206,83 | 1 283.549,43 | 5 398.657,40 |
| **TOTALE** | **455.145.475,63** | **0,00** | **28.727.450,00** | **29.023.845,00** | **0,00** | **455.441.870,63** | **431.486.728,78** | **23.955.141,85** |

INPS
Istituto Nazionale Previdenza Sociale

Rendiconto 2021

# 47. FONDO PER IL PERSEGUIMENTO DI POLITICHE ATTIVE A SOSTEGNO DEL REDDITO E DELL'OCCUPAZIONE PER IL PERSONALE DELLE SOCIETÀ DEL GRUPPO FERROVIE DELLO STATO ITALIANE

2021 Gestione n. 47

RENDICONTO 2021

# 47. FONDO PER IL PERSEGUIMENTO DI POLITICHE ATTIVE A SOSTEGNO DEL REDDITO E DELL'OCCUPAZIONE PER IL PERSONALE DELLE SOCIETÀ DEL GRUPPO FERROVIE DELLO STATO ITALIANE

RELAZIONE DEL DIRETTORE GENERALE

- Sintesi della situazione economica e patrimoniale

BILANCIO CONSUNTIVO

- Situazione patrimoniale al 31 dicembre 2021
- Conto economico

ALLEGATI

- Contributi a carico dei datori di lavoro e degli iscritti
- Spese per prestazioni istituzionali

Gestione n. 47 2021

# RELAZIONE DEL DIRETTORE GENERALE

Il rendiconto dell'anno 2021 della Gestione "Fondo per il perseguimento di politiche attive a sostegno del reddito e dell'occupazione per il personale delle società del Gruppo Ferrovie dello Stato", presenta un risultato di esercizio negativo di 19,960 mln.

Al riguardo occorre precisare che ai sensi dell'art. 35 del d. lgs 148/2015, il risultato di esercizio negativo si traduce integralmente in un prelievo dal fondo di riserva dei risultati di esercizio predisposto a copertura delle prestazioni che verranno erogate.

Con riferimento in particolare alla normativa disciplinante il Fondo in argomento, occorre evidenziare quanto segue.

L'art. 59 della legge 449/1997 ha previsto la costituzione di un Fondo a gestione bilaterale con le finalità di cui all'art. 2, comma 28, della legge n. 662/1997 senza, tuttavia, istituire la suddetta gestione presso l'Inps.

In esecuzione di quanto normativamente previsto, il decreto del Ministro delle infrastrutture e dei trasporti n. 510 del 23 giugno 2009 ha istituito e dettato il regolamento del Fondo per il perseguimento di politiche attive di sostegno del reddito e dell'occupazione per il personale della Società Ferrovie dello Stato S.p.A.

Successivamente il comma 45, dell'articolo 3 della legge n. 92/2012, ha disposto l'adeguamento del suddetto Fondo alla disciplina prevista dalla citata legge n. 92/2012, mediante decreto non regolamentare del Ministro del lavoro e delle politiche sociali, di concerto con il Ministro dell'economia e delle finanze da adottarsi sulla base di accordi collettivi e contratti collettivi, anche intersettoriali, stipulati dalle organizzazioni sindacali ed imprenditoriali comparativamente più rappresentative a livello nazionale nel settore del trasporto ferroviario.

Con l'accordo sindacale nazionale stipulato in data 30 luglio è stato, così, convenuto di adeguare il Fondo in argomento all'articolo 3 della legge n. 92 del 28 giugno 2012.

Il predetto accordo, recepito con decreto interministeriale n. 86984 del 9 gennaio 2015, pubblicato nella Gazzetta Ufficiale n. 55 del 07/03/2015, ha dettato la nuova disciplina del Fondo di solidarietà delle società del Gruppo Ferrovie dello Stato S.p.A che ha assunto la natura di gestione dell'INPS priva di personalità giuridica con autonomia finanziaria e patrimoniale

Si precisa, inoltre, che il nuovo Fondo, disciplinato dal già richiamato decreto interministeriale n. 86984 del 9 gennaio 2015, adottato ai sensi della n. 92/2012, trova applicazione nei confronti del personale delle società del gruppo Ferrovie dello Stato a prescindere dal numero dei dipendenti.

2021 Gestione n. 47

Gli articoli da 26 a 40 del d. lgs n. 148/2015 hanno, tuttavia, completamente sostituito la normativa citata, determinando l'abrogazione dei commi da 4 a 19 ter e da 42 a 45 dell'art. 3 della legge n. 92/2012.

I rinvii, pertanto, operati dal decreto istitutivo del fondo in argomento all'art. 3, commi da 4 a 45, della legge n. 92/2012 devono intendersi riferiti alle corrispondenti norme del d. lgs n. 148/2015, atteso che il medesimo provvedimento normativo ha definito non necessario l'adeguamento per i fondi già costituiti, i cui regolamenti, come quello disciplinante la gestione di cui trattasi, fossero già riferiti a datori di lavoro che occupavano mediamente più di 5 dipendenti.

Successivamente, in data 28 luglio 2016, è intervenuto un nuovo accordo sindacale nazionale tra il Gruppo Ferrovie dello Stato Italiano (di seguito anche Gruppo FS) e Filt/Cgil, Fit/Cisl, Uiltrasporti, Ugl Taf, Fast Mobilità, Orsa Ferrovie, recepito con il decreto interministeriale 18 maggio 2017, n. 99296, che ha modificato il decreto n. 86984/2015 dettando la nuova disciplina del Fondo di solidarietà del Gruppo FS con riferimento in particolare alla disciplina degli assegni straordinari solidaristici.

Da ultimo, a causa dell'emergenza epidemiologica da COVD 19, sono stati adottati importanti interventi normativi che hanno riconosciuto il diritto alla concessione di assegni ordinari al di fuori del regime previsto dal D. lgs n. 148/2015, ponendone i relativi oneri a carico dello Stato. La copertura degli oneri delle prestazioni di sostegno al reddito rientranti, invece, nel regime ordinario, viene assicurata a carico dei Fondi di solidarietà di appartenenza.

Si riportano in forma aggregata, nella sintesi economico patrimoniale che segue, i valori della Gestione riferiti al 2021, raffrontati con i corrispondenti dati per il 2020.

Gestione n. 47 2021

## FONDO PER IL PERSEGUIMENTO DI POLITICHE ATTIVE A SOSTEGNODEL REDDITO E DELL'OCCUPAZIONE PER IL PERSONALE DELLESOCIETÀ DEL GRUPPO FERROVIE DELLO STATO ITALIANEART. 1, DEL DECRETO INTERMINISTERIALE 9 GENNAIO 2015,N. 86984
## SINTESI DELLA SITUAZIONE ECONOMICA E PATRIMONIALE
(dati in migliaia)

| DENOMINAZIONE CONTO | CONSUNTIVO 2021 | CONSUNTIVO 2020 | VARIAZIONI |
|---|---|---|---|
| **AVANZO/DISAVANZO PATRIMONIALE NETTO ALL'INIZIO DELL'ESERCIZIO:** | | | |
| Riserve Legali | 0 | 0 | 0 |
| Avanzo/Disavanzo | 0 | 0 | 0 |
| **Totale** | **0** | **0** | **0** |
| ***VALORE DELLA PRODUZIONE*** | | | |
| PROVENTI E CORRISPETTIVI PER LA PRODUZIONE DELLE PRESTAZIONI E/O SERVIZI | | | |
| Aliquote contributive a carico dei datori di lavoro e/o degli iscritti | 24.817 | 43.940 | -19.123 |
| **TOTALE PROVENTI E CORRISPETTIVI PER LA PRODUZIONE DELLE PRESTAZIONI E/O SERVIZI** | **24.817** | **43.940** | **-19.123** |
| ALTRI RICAVI E PROVENTI | | | |
| Trasferimenti da altre gestioni dell'I.N.P.S. | 1.780 | 7.051 | -5.271 |
| **TOTALE ALTRI RICAVI E PROVENTI** | **1.780** | **7.051** | **-5.271** |
| **TOTALE VALORE DELLA PRODUZIONE** | **26.597** | **50.991** | **-24.394** |
| ***COSTO DELLA PRODUZIONE*** | | | |
| COSTI PER ACQUISTO MATERIE PRIME, SUSSIDIARIE, CONSUMO E MERCI | | | |
| Poste correttive e compensative di spese correnti per prestazioni istituzionali | 38 | 14 | 24 |
| Spese per prestazioni | -41.164 | -50.294 | 9.130 |
| **TOTALE COSTI PER ACQUISTO MATERIE PRIME, SUSSIDIARIE, CONSUMO E MERCI** | **-41.126** | **-50.280** | **9.154** |
| ACCANTONAMENTI A FONDI ONERI | 7.888 | 20.162 | -12.274 |
| ONERI DIVERSI DI GESTIONE | | | |
| Oneri per il trasferimento allo Stato delle economie derivanti dalla riduzione degli stanziamenti relativi a spese di amministrazione | -97 | -99 | 2 |
| Spese di amministrazione | -441 | -451 | 10 |
| Trasferimenti passivi | -9 | -9 | 0 |
| Valori di copertura di periodi assicurativi | -12.755 | -16.697 | 3.942 |
| **TOTALE ONERI DIVERSI DI GESTIONE** | **-13.302** | **-17.256** | **3.954** |
| **TOTALE COSTO DELLA PRODUZIONE** | **-46.540** | **-47.374** | **834** |
| **DIFFERENZA TRA VALORI E COSTI DELLA PRODUZIONE (A) + (-B)** | **-19.942** | **3.618** | **-23.560** |
| ***PROVENTI ED ONERI FINANZIARI*** | | | |
| Interessi passivi ed altri oneri finanziari | 0 | 0 | 0 |
| Altri redditi e proventi patrimoniali | 2 | 4 | -2 |
| **PROVENTI ED ONERI FINANZIARI** | **2** | **4** | **-2** |
| **RETTIFICHE DI VALORE DI ATTIVITA' FINANZIARIE** | **0** | **0** | **0** |
| **PROVENTI ED ONERI STRAORDINARI** | **0** | **0** | **0** |
| **RISULTATO D'ESERCIZIO PRIMA DELLE IMPOSTE** | **-19.940** | **3.622** | **-23.561** |
| **IMPOSTE DELL'ESERCIZIO** | **-21** | **-21** | **0** |
| ***RISULTATO D'ESERCIZIO*** | **-19.960** | **3.600** | **-23.561** |
| ASSEGNAZIONI E PRELIEVI DA RISERVE LEGALI E ALTRE RISERVE | | | |
| Prelievo dal Fondo di riserva dei risultati di esercizio dei Fondi di solidarietà ex art.26 del Decreto Legislativo n. 148/2015 | **19.960** | **-3.600** | **23.561** |
| **TOTALE ASSEGNAZIONI E PRELIEVI DA RISERVE LEGALI E ALTRE RISERVE** | **19.960** | **-3.600** | **23.561** |
| **AVANZO/DISAVANZO PATRIMONIALE NETTO AL TERMINE DELL'ESERCIZIO:** | | | |
| Riserve Legali | 0 | 0 | 0 |

2021 Gestione n. 47

| | | | |
|---|---|---|---|
| Avanzo/Disavanzo | 0 | 0 | 0 |
| **Totale** | **0** | **0** | **0** |

*Eventuali discordanze nelle somme algebriche sono dovute ad arrotondamenti all'unità di mgl.

Valore della produzione 26,597 mln

Il gettito contributivo, esposto nell'allegato n.1, ammonta a 24,817 mln, con decremento di 21,486 mln rispetto all'anno precedente.

- Contributi straordinari ammontano a 13,862 mln;
- Contribuzione correlata all'erogazione di assegni straordinari ammonta a 6,527 mln;
- Contributi ordinari ammontano a 4,428 mln.

I trasferimenti dalla Gestione degli interventi assistenziali e di sostegno alle gestioni previdenziali (GIAS), a titolo di recupero dell'onere per la copertura della riduzione del contributo straordinario a carico del datore di lavoro ai fini dell'erogazione dell'assegno straordinario e della relativa contribuzione correlata, previsto dall'art. 1, comma 234, della legge 11 dicembre 2016, n. 232, ammontano a 1,780 mln.

Costo della produzione 46,540 mln

La spesa per assegni straordinari ammonta complessivamente a 41,164 mln, così composta:

- assegni ordinari ammontano a 19,691 mln;
- assegni straordinari ammontano a 15,332 mln;
- assegni straordinari solidaristici ammontano a 6,141 mln.

La spesa per prestazioni finanziate dal bilancio dello Stato, non evidenziata pertanto nel bilancio del Fondo, è così composta:

- per 5,951 mln da assegni ordinari corrisposti per riduzioni e/o sospensioni dell'orario di lavoro;
- per 1,992 mln da contribuzione correlata per assegni ordinari.

Le poste correttive e compensative di spese correnti per prestazioni istituzionali, determinate in 38.216 euro, si riferiscono a recuperi di prestazioni effettuati nel corso dell'anno.

Il prelievo dal Fondo di accantonamento per la copertura delle prestazioni solidaristiche straordinarie, ivi inclusa la relativa contribuzione correlata, ammonta a 7,888 mln.

Gli oneri per il trasferimento allo Stato, quantificati in 96.854 euro, rappresentano le economie prodotte dalla riduzione degli stanziamenti relativi alle spese di amministrazione della Gestione, determinati in attuazione delle norme di riduzione delle spese di funzionamento dell'Istituto.

Le spese di amministrazione, determinate in 441.301 euro, rappresentano la quota parte delle spese di amministrazione complessive dell'Istituto, attribuite alla Gestione in base ai criteri previsti dall'art.57 del Regolamento per l'amministrazione e la contabilità dell'INPS, di cui 235.499 euro riferiti all'erogazione di assegni straordinari a sostegno del reddito e 124.869 euro riferiti all'erogazione di assegni solidaristici straordinari. Il costo unitario della prestazione è di 317,96 euro per la prima liquidazione e di 108,24 euro per la successiva gestione dell'assegno.

I trasferimenti passivi si riferiscono alle contribuzioni da trasferire allo Stato per il finanziamento degli Istituti di patronato e di assistenza sociale per un ammontare pari 8.853 euro.

I valori di copertura dei periodi assicurativi, pari a 12,755 mln si riferiscono alla contribuzione correlata all'erogazione di assegni straordinari trasferiti al fondo di previdenza delle Ferrovie dello Stato e al Fondo pensione lavoratori dipendenti.

Nella tabella che segue si riportano, per grandi aggregati, i dati delle spese di amministrazione a carico della Gestione rispettivamente per gli anni 2020 e 2021.

2021 Gestione n. 47

Spese di amministrazione attribuite alla Gestione

| Tipologia di spese | ANNO 2020 | ANNO 2021 |
|---|---|---|
| Spese per il personale | 375.166,42 | 373.064,37 |
| Servizi postali, bancari e di altri enti | 441,25 | 662,92 |
| Spese postali e telefoniche | 14.715,00 | 13.366,00 |
| Spese di gestione e conduzione immobili strumentali | 27.490,00 | 28.271,00 |
| Servizi e dispositivi informatici | 9.833,00 | 14.254,00 |
| Altre spese | 38.092,88 | 26.113,63 |
| *Totale spese* | 465.738,55 | 455.731,92 |
| meno recuperi | 13.969,00 | 13.561,00 |
| meno residui insussistenti passivi | 534,00 | 870,00 |
| *Totale spese nette* | **451.235,55** | **441.300,92** |

Gli oneri tributari, pari a 21.055 euro, si riferiscono agli oneri relativi all'imposta regionale sulle attività produttive e, in misura minore, a quelli sui redditi per prestiti e mutui edilizi erogati al personale dipendente, ai sensi dell'art. 59, DPR 509/79.

Risultato di esercizio:

L'esercizio in esame si è chiuso con un disavanzo economico di 19,960 mln, rispetto ad un avanzo di 3,600 mln dell'esercizio precedente.

Il prelievo dal Fondo di riserva dei risultati di esercizio dei Fondi di solidarietà ex art. 26 del decreto legislativo n. 148/2015, ammonta pertanto a 19,960 mln.

Gestione n. 47 2021

STATO PATRIMONIALE

Attivo

Attivo circolante

Il credito in conto corrente risulta pari a 89,273 mln, con un decremento di 28,341 mln rispetto all'inizio dell'anno, rappresenta le disponibilità finanziarie della Gestione.

Ratei e risconti

I ratei attivi sono stati accertati in 556.582 euro e si riferiscono alla quota dei contributi di competenza dell'anno 2021, che verranno riscossi nell'anno 2022.

Passivo

Patrimonio netto

Fondo di riserva dei risultati di esercizio dei Fondi di solidarietà di cui all'art. 3, della legge 28 giugno 2012, n. 92 e agli articoli 26,28 e 35 del decreto legislativo n. 148/2015 pari a 4,759 mln.

Fondo di accantonamento degli interessi attivi sul c/c con la Gestione per la produzione dei servizi per anticipazioni alle Gestioni deficitarie, relativi ai Fondi di solidarietà di cui agli articoli da 26 a 40 del d. lgs 148/2915 ammonta a 300.498 euro.

Fondo di Accantonamento dei contributi dovuti dalle società del gruppo Ferrovie dello Stato Italiane per il finanziamento delle prestazioni ordinarie, derivanti dal bilancio di chiusura del Fondo per il perseguimento di politiche attive a sostegno del reddito e dell'occupazione per il personale delle società del gruppo Ferrovie Italiane dello Stato trasferito ai sensi del decreto interministeriale n. 86985 del 2015, ammonta a 6,548 mln.

Fondo di Accantonamento dei contributi dovuti dalle società del Gruppo Ferrovie dello Stato Italiane per il finanziamento delle prestazioni solidaristiche straordinarie, derivanti dal bilancio di chiusura del Fondo per il perseguimento di politiche attive a sostegno del reddito e dell'occupazione per il personale delle società del gruppo Ferrovie Italiane dello Stato trasferito ai sensi del decreto interministeriale n. 86985 del 2015, ammonta a 76,955 mln.

Debiti

Debiti per obbligazioni, iscritti per 664.633 euro, si riferiscono ai debiti per prestazioni istituzionali.

Ratei e risconti

I risconti passivi sono stati determinati in 831.107 euro e si riferiscono ai contributi che hanno avuto la loro manifestazione finanziaria nell'anno 2021, ma che sono di competenza dell'anno 2022.

[redacted]

IL DIRETTORE CENTRALE
BILANCI, CONTABILITA' E SERVIZI FISCALI

[redacted]

IL DIRETTORE GENERALE

[redacted]

Gestione n. 47 2021

# BILANCIO CONSUNTIVO

## FONDO PER IL PERSEGUIMENTO DI POLITICHE ATTIVE A SOSTEGNODEL REDDITO E DELL'OCCUPAZIONE PER IL PERSONALE DELLESOCIETÀ DEL GRUPPO FERROVIE DELLO STATO ITALIANEART. 1, DEL DECRETO INTERMINISTERIALE 9 GENNAIO 2015,N. 86984

### SITUAZIONE PATRIMONIALE AL 31 DICEMBRE 2021

| ATTIVO | | | | |
|---|---|---|---|---|
| Codice Conto | Denominazione conto | Consistenza al 31/12/2021 | Consistenza al 31/12/2020 | Variazioni |
| B | IMMOBILIZZAZIONI | | | |
| II | Immobilizzazioni Materiali | | | |
| 1 | Terreni e fabbricati | | | |
| | Quota di partecipazione all'acquisizione di immobili strumentali adibiti ad uffici | 6.374,64 | 6.539,58 | -164,94 |
| | ***TOTALE*** | ***6.374,64*** | ***6.539,58*** | ***-164,94*** |
| III | Immobilizzazioni Finanziarie | | | |
| 4 | Crediti finanziari diversi | | | |
| | Quota di partecipazione agli invest. patr. unitari | 231.009,95 | 447.237,60 | -216.227,65 |
| | ***TOTALE*** | ***231.009,95*** | ***447.237,60*** | ***-216.227,65*** |
| | **TOTALE IMMOBILIZZAZIONI** | **237.384,59** | **453.777,18** | **-216.392,59** |
| C | ATTIVO CIRCOLANTE | | | |
| IV | Disponibilità liquide | | | |
| 3 | Denaro e valori in cassa | | | |
| | Rapporti di c/c tra le gestioni e la gestione per la produzione dei servizi | 89.273.680,68 | 117.614.908,35 | -28.341.227,67 |
| | ***TOTALE*** | ***89.273.680,68*** | ***117.614.908,35*** | ***-28.341.227,67*** |
| | **TOTALE ATTIVO CIRCOLANTE** | **89.273.680,68** | **117.614.908,35** | **-28.341.227,67** |
| D | RATEI E RISCONTI | | | |
| I | Ratei e Risconti | | | |
| 1 | Ratei attivi | | | |
| | Ratei attivi | 556.582,00 | 577.260,00 | -20.678,00 |
| | ***TOTALE*** | ***556.582,00*** | ***577.260,00*** | ***-20.678,00*** |
| | **TOTALE RATEI E RISCONTI** | **556.582,00** | **577.260,00** | **-20.678,00** |
| | **TOTALE ATTIVO** | **90.067.647,27** | **118.645.945,53** | **-28.578.298,26** |

2021 Gestione n. 47

## SITUAZIONE PATRIMONIALE AL 31 DICEMBRE 2021

| PASSIVO | | | | |
|---|---|---|---|---|
| Codice Conto | Denominazione conto | Consistenza al 31/12/2021 | Consistenza al 31/12/2020 | Variazioni |
| A | PATRIMONIO NETTO | | | |
| VII | Altre riserve distintamente indicate | | | |
| 1 | Altre riserve distintamente indicate | | | |
| | Fondo di riserva dei risultati di esercizio dei Fondi di solidarietà ex art. 26 del Decreto Legislativo n. 148/2015 | 4.759.384,14 | 24.719.844,87 | -19.960.460,73 |
| | ***TOTALE*** | ***4.759.384,14*** | ***24.719.844,87*** | ***-19.960.460,73*** |
| | **TOTALE PATRIMONIO NETTO** | **4.759.384,14** | **24.719.844,87** | **-19.960.460,73** |
| C | FONDI PER RISCHI ED ONERI | | | |
| I | Fondi per Rischi ed oneri | | | |
| 3 | per altri rischi e oneri futuri | | | |
| | Fondo di accantonamento degli interessi attivi sul c/c con la Gestione per la produzione dei servizi, per anticipazioni alle Gestioni deficitarie, relativi ai Fondi di solidarieta' di cui agli articoli da 26 a 40, del Decreto Legislativo n. 148/2015 | 300.498,45 | 300.498,45 | 0,00 |
| | Fondo di accantonamento dei contributi dovu i dalle Societa' del Gruppo Ferrovie dello Stato Italiane per il finanziamento delle prestazioni ordinarie, derivanti dal bilancio di chiusura del Fondo per il perseguimento di politiche attive a sostegno del reddito e dell'occupazione per il personale delle Societa' del Gruppo Ferrovie dello Stato Italiane, trasferito ai sensi del D.l. n. 86984/2015 | 6.548.399,50 | 6.548.399,50 | 0,00 |
| | Fondo di accantonamento dei contributi dovu i dalle Societa' del Gruppo Ferrovie dello Stato Italiane per il finanziamento delle prestazioni solidaristiche straordinarie, derivanti dal bilancio di chiusura del Fondo per il perseguimento di politiche attive a sostegno del reddito e dell'occupazione per il personale delle Societa' del Gruppo Ferrovie dello Stato Italiane, trasferito ai sensi del D.l. n. 86984/2015 | 76.954.772,15 | 84.842.983,51 | -7.888.211,36 |
| | ***TOTALE*** | ***83.803.670,10*** | ***91.691.881,46*** | ***-7.888.211,36*** |
| | **TOTALE FONDI PER RISCHI ED ONERI** | **83.803.670,10** | **91.691.881,46** | **-7.888.211,36** |
| E | DEBITI | | | |
| I | Debiti | | | |
| 10 | Debiti verso iscritti, soci e terzi per prestazioni dovute | | | |
| | Debiti per le spese per prestazioni istituzionali | 664.632,56 | 665.572,61 | -940,05 |
| 11 | Debiti verso lo Stato ed altri soggetti pubblici | | | |
| | Debiti per trasferimenti passivi allo Stato e ad altri soggetti pubblici | 8.853,47 | 8.729,59 | 123,88 |
| | ***TOTALE*** | ***673.486,03*** | ***674.302,20*** | ***-816,17*** |
| | **TOTALE DEBITI** | **673.486,03** | **674.302,20** | **-816,17** |
| F | RATEI E RISCONTI | | | |
| I | Ratei e Risconti | | | |
| 2 | Risconti passivi | | | |
| | Risconti passivi | 831.107,00 | 1.559.917,00 | -728.810,00 |
| | ***TOTALE*** | ***831.107,00*** | ***1.559.917,00*** | ***-728.810,00*** |
| | **TOTALE RATEI E RISCONTI** | **831.107,00** | **1.559.917,00** | **-728.810,00** |
| | **TOTALE PASSIVO** | **90.067.647,27** | **118.645.945,53** | **-28.578.298,26** |

IL PRESIDENTE
PASQUALE TRIDICO

Gestione n. 47 2021

## FONDO PER IL PERSEGUIMENTO DI POLITICHE ATTIVE A SOSTEGNODEL REDDITO E DELL'OCCUPAZIONE PER IL PERSONALE DELLESOCIETÀ DEL GRUPPO FERROVIE DELLO STATO ITALIANEART. 1, DEL DECRETO INTERMINISTERIALE 9 GENNAIO 2015,N. 86984

### CONTO ECONOMICO DELL'ANNO 2021

| Codice Conto | Denominazione conto | Consuntivo 2021 | Consuntivo 2020 | Variazioni |
|---|---|---|---|---|
| ***A*** | ***VALORE DELLA PRODUZIONE*** | | | |
| A.01 | PROVENTI E CORRISPETTIVI PER LA PRODUZIONE DELLE PRESTAZIONI E/O SERVIZI | | | |
| | ENTRATE ACCERTATE NELL'ESERCIZIO | | | |
| | Aliquote contributive a carico dei datori di lavoro e/o degli iscritti | 24.109.198,43 | 41.489.268,20 | -17.380.069,77 |
| | RETTIFICA DELLE ENTRATE ACCERTATE NELL'ESERCIZIO CON I MOVIMENTI DEI RATEI E DEI RISCONTI | | | |
| | Contributi a carico dei datori di lavoro e/o degli iscritti (Ratei attivi finali) | 556.582,00 | 577.260,00 | -20.678,00 |
| | Contributi a carico dei datori di lavoro e/o degli iscritti (Ratei attivi iniziali) | -577.260,00 | -648.330,00 | 71.070,00 |
| | Contributi a carico dei datori di lavoro e/o degli iscritti (risconti passivi finali) | -831.107,00 | -1.559.917,00 | 728.810,00 |
| | Contributi a carico dei datori di lavoro e/o degli iscritti (Risconti passivi iniziali) | 1.559.917,00 | 4.081.476,00 | -2.521.559,00 |
| | ***TOTALE PROVENTI E CORRISPETTIVI PER LA PRODUZIONE DELLE PRESTAZIONI E/O SERVIZI*** | ***24.817.330,43*** | ***43.939.757,20*** | ***-19.122.426,77*** |
| A.05 | ALTRI RICAVI E PROVENTI | | | |
| | ENTRATE ACCERTATE NELL'ESERCIZIO | | | |
| | Recupero dell'onere a carico della Gestione degli interventi assistenziali e di sostegno alle gestioni previdenziali per la copertura della riduzione del contributo straordinario a carico del datore di lavoro ai fini dell'erogazione dell'assegno straordinario e della relativa contribuzione correlata a favore dei Fondi di Solidarieta' per il sostegno dell'occupabilita', dell'occupazione e del reddito del personale del Credito, del Credito cooperativo e delle Società del Gruppo Ferrovie dello Stato, previsto dall'art. 1, commi 234 e 235 della Legge 11 dicembre 2016, n. 232, | 1.779.889,90 | 7.050.773,01 | -5.270.883,11 |
| | ***TOTALE ALTRI RICAVI E PROVENTI*** | ***1.779.889,90*** | ***7.050.773,01*** | ***-5.270.883,11*** |
| | **TOTALE VALORE DELLA PRODUZIONE** | **26.597.220,33** | **50.990.530,21** | **-24.393.309,88** |
| ***B*** | ***COSTO DELLA PRODUZIONE*** | | | |
| B.06 | COSTI PER ACQUISTO MATERIE PRIME, SUSSIDIARIE, CONSUMO E MERCI | | | |
| B.06 A | PRESTAZIONI ISTITUZIONALI | | | |
| | SPESE IMPEGNATE NELL'ESERCIZIO | | | |
| | Poste correttive e compensative di spese correnti per prestazioni istituzionali | 38.216,43 | 14.259,71 | 23.956,72 |
| | Spese per prestazioni | -41.163.631,19 | -50.294.338,79 | 9.130.707,60 |
| | ***TOTALE COSTI PER ACQUISTO MATERIE PRIME, SUSSIDIARIE, CONSUMO E MERCI*** | ***-41.125.414,76*** | ***-50.280.079,08*** | ***9.154.664,32*** |
| B.13 | ACCANTONAMENTI AI FONDI PER ONERI | | | |
| | QUOTE DI ACCANTONAMENTO DELL'ESERCIZIO | | | |
| | Assegnazioni e prelievi da riserve tecniche e fondi per la copertura di oneri futuri | 7.888.211,36 | 20.162.247,05 | -12.274.035,69 |
| | ***TOTALE ACCANTONAMENTI AI FONDI PER ONERI*** | ***7.888.211,36*** | ***20.162.247,05*** | ***-12.274.035,69*** |
| B.14 | ONERI DIVERSI DI GESTIONE | | | |
| | SPESE IMPEGNATE NELL'ESERCIZIO | | | |
| | Oneri per il trasferimento allo Stato delle economie derivanti dalla riduzione degli stanziamenti relativi a spese di amministrazione | -96.854,44 | -98.519,00 | 1.664,56 |
| | Spese di amministrazione | -441.300,92 | -451.235,55 | 9.934,63 |

2021 Gestione n. 47

| | | | | |
|---|---|---|---|---|
| | Trasferimenti passivi | -8.853,47 | -8.729,59 | -123,88 |
| | Valori di copertura di periodi assicura ivi | -12.754.901,11 | -16.696.830,52 | 3.941.929,41 |
| | ***TOTALE ONERI DIVERSI DI GESTIONE*** | ***-13.301.909,94*** | ***-17.255.314,66*** | ***3.953.404,72*** |
| | **TOTALE COSTO DELLA PRODUZIONE** | **-46.539.113,34** | **-47.373.146,69** | **834.033,35** |
| | **DIFFERENZA TRA VALORI E COSTI DELLA PRODUZIONE (A) + (-B)** | **-19.941.893,01** | **3.617.383,52** | **-23.559.276,53** |
| ***C*** | ***PROVENTI E ONERI FINANZIARI*** | | | |
| C.16 | ALTRI PROVENTI FINANZIARI | | | |
| | ENTRATE ACCERTATE NELL'ESERCIZIO | | | |
| | Interessi sulle disponibilità nei c/c bancari | 80,00 | 118,00 | -38,00 |
| | Redditi degli investimenti patrimoniali | 2.407,00 | 3.874,00 | -1.467,00 |
| | ***TOTALE ALTRI PROVENTI FINANZIARI*** | ***2.487,00*** | ***3.992,00*** | ***-1.505,00*** |
| | **TOTALE PROVENTI E ONERI FINANZIARI** | **2.487,00** | **3.992,00** | **-1.505,00** |
| | **RISULTATO PRIMA DELLE IMPOSTE (A) + (-B) + (-C) + (-D) + (E)** | **-19.939.406,01** | **3.621.375,52** | **-23.560.781,53** |
| ***F*** | ***IMPOSTE DELL'ESERCIZIO*** | | | |
| F.01 | IMPOSTE DELL'ESERCIZIO | | | |
| | SPESE IMPEGNATE NELL'ESERCIZIO | | | |
| | Imposte su operazioni commerciali ed altri oneri tributari | -21.054,72 | -21.049,81 | -4,91 |
| | ***TOTALE IMPOSTE DELL'ESERCIZIO*** | ***-21.054,72*** | ***-21.049,81*** | ***-4,91*** |
| | **TOTALE IMPOSTE DELL'ESERCIZIO** | **-21.054,72** | **-21.049,81** | **-4,91** |
| ***G*** | ***RISULTATO D'ESERCIZIO*** | **-19.960.460,73** | **3.600.325,71** | **-23.560.786,44** |
| G.01 | ASSEGNAZIONI E PRELIEVI DA RISERVE LEGALI E ALTRE RISERVE | | | |
| | ASSEGNAZIONI E PRELIEVI DA RISERVE LEGALI E ALTRE RISERVE | | | |
| | Assegnazione al Fondo di riserva dei risultati di esercizio dei Fondi di solidarietà ex art. 26 del Decreto Legislativo n. 148/2015 | 0,00 | -3.600.325,71 | 3.600.325,71 |
| | Prelievi dal Fondo di riserva dei risultati di esercizio dei Fondi di solidarietà ex art. 26 del Decreto Legislativo n. 148/2015 | 19.960.460,73 | 0,00 | 19.960.460,73 |
| | ***TOTALE ASSEGNAZIONI E PRELIEVI DA RISERVE LEGALI E ALTRE RISERVE*** | ***19.960.460,73*** | ***-3.600.325,71*** | ***23.560.786,44*** |
| | **AVANZO ECONOMICO / DISAVANZO ECONOMICO** | **0,00** | **0,00** | **0,00** |

Gestione n. 47 2021

# ALLEGATI

F.do Pers soc. gruppo FS

Allegato 1

CONTRIBUTI A CARICO DEI DATORI DI LAVORO E DEGLI ISCRITTI

| DESCRIZIONE | CONSUNTIVO 2021 | | | | | | CONSUNTIVO 2020 | VARIAZIONI |
|---|---|---|---|---|---|---|---|---|
| | ACCERTATE NEL 2021 | Risconto al 31.12.2020 | Rateo al 31.12.2020 | Rateo al 31.12.2021 | Risconto al 31.12.2021 | DATO ECONOMICO | | |
| CONTR BUTO STRAORD NARIO | 19 660 218,53 | 1 559.917,00 | 0,00 | 0,00 | 831.107,00 | 20.389 028,53 | 39.624.100,44 | -19 235.071,91 |
| CONTR BUTI ORD NARI | 4.448.979,90 | 0,00 | 577 260,00 | 556 582,00 | 0,00 | 4.428.301,90 | 4 315 656,76 | 112 645,14 |
| CONTR BUTO ADDIZIONALE | 0,00 | 0,00 | 0,00 | 0,00 | 0,00 | 0,00 | 0,00 | 0,00 |
| **TOTALE** | **24.109.198,43** | **1.559.917,00** | **577.260,00** | **556.582,00** | **831.107,00** | **24.817.330,43** | **43.939.757,20** | **-19.122.426,77** |

2021 Gestione n. 47

Allegato 2

SPESE PER PRESTAZIONI ISTITUZIONALI

| DESCRIZIONE | CONSUNTIVO 2021 | | | | CONSUNTIVO 2020 | VARIAZIONI |
|---|---|---|---|---|---|---|
| | IMPEGNATE NEL 2021 | Rateo al 31.12.2020 | Rateo al 31.12.2021 | DATO ECONOMICO | | |
| ASSEGNO ORD NARIO | 19.690.901,64 | 0,00 | 0,00 | 19.690.901,64 | 0,00 | 19.690.901,64 |
| ASSEGNO STRAORDINARIO | 15.332.211,14 | 0,00 | 0,00 | 15.332.211,14 | 35.400.609,46 | -20.068.398,32 |
| ASSEGNO STRAORDINARIO PER RICAMBIO GENERAZIONALE | 6.140.518,41 | 0,00 | 0,00 | 6.140.518,41 | 14.893.729,33 | -8.753.210,92 |
| **TOTALE A CARICO DELLA GESTIONE (A)** | **41.163.631,19** | **0,00** | **0,00** | **41.163.631,19** | **50.294.338,79** | **-9.130.707,60** |
| **TOTALE A CARICO PT E GIAS (B)** | **0,00** | **0,00** | **0,00** | **0,00** | **0,00** | **0,00** |
| **SPESE PER PRESTAZIONI ISTITUZIONALI (A+B)** | **41.163.631,19** | **0,00** | **0,00** | **41.163.631,19** | **50.294.338,79** | **-9.130.707,60** |

INPS
Istituto Nazionale Previdenza Sociale

2021

Rendiconto

# 48. FONDO DI SOLIDARIETÀ PER IL SOSTEGNO DEL REDDITO DEL PERSONALE DELLE AZIENDE DEL TRASPORTO PUBBLICO – ART.1, DEL DECRETO INTERMINISTERIALE N. 86985 DEL 9 GENNAIO 2015

2021 Gestione n. 48

RENDICONTO 2021

# 48. FONDO DI SOLIDARIETÀ PER IL SOSTEGNO DEL REDDITO DEL PERSONALE DELLE AZIENDE DEL TRASPORTO PUBBLICO - ART. 1, DEL DECRETO INTERMINISTERIALE N. 86985 DEL 9 GENNAIO 2015

RELAZIONE DEL DIRETTORE GENERALE

- Sintesi della situazione economica e patrimoniale

BILANCIO CONSUNTIVO

- Situazione patrimoniale al 31 dicembre 2021
- Conto economico

Gestione n. 48 2021

# RELAZIONE DEL DIRETTORE GENERALE

Il rendiconto dell'anno 2021 della Gestione del "Fondo di solidarietà per il sostegno del reddito del personale delle aziende del trasporto pubblico", presenta un avanzo economico di esercizio di 17,250 mln.

Al riguardo occorre precisare che ai sensi dell'art. 35 del d. lgs 148/2015, il risultato di esercizio positivo si traduce integralmente in un'assegnazione al fondo di riserva dei risultati di esercizio, predisposto a copertura delle prestazioni che verranno erogate, che pertanto al 31 dicembre 2021 ammonta a 89,095 mln.

Con riferimento in particolare alla normativa disciplinante il Fondo in argomento, occorre evidenziare che l'articolo 3 della legge n. 92/2012, recante norme in tema di riforma del mercato del lavoro, ha previsto che le organizzazioni sindacali e imprenditoriali comparativamente più rappresentative a livello nazionale stipulassero accordi e contratti collettivi, anche intersettoriali, aventi ad oggetto la costituzione di Fondi di solidarietà per il sostegno del reddito per i settori non coperti dalla normativa in materia di integrazione salariale.

Per effetto di tali disposizioni, con l'adozione del decreto interministeriale n. 86985 del 9 gennaio 2015, il Fondo in oggetto è stato istituto presso l'Inps ai sensi dell'art. 3 della legge 28 giugno 2012, n. 92.

Il 24 settembre 2015 è entrato poi in vigore il Decreto Legislativo 14 settembre 2015, n. 148, recante disposizioni per il riordino della normativa in materia di ammortizzatori sociali in costanza di rapporto di lavoro, che, al Titolo II, ha revisionato l'ambito di applicazione dei Fondi di solidarietà, ampliando la platea dei beneficiari delle prestazioni garantite dai Fondi di solidarietà e abrogando l'art. 3 della legge n. 92/2012.

A norma dell'art. 26, co. 7 del citato decreto legislativo, con l'accordo siglato in data 10 dicembre 2015, le parti sociali hanno convenuto di estendere quanto previsto dal decreto n. 86985/2015 alle aziende sia pubbliche che private che occupassero mediamente più di cinque dipendenti.

Con successivo Accordo integrativo del 23 maggio 2016, è stato convenuto di integrare il precedente accordo del 10 dicembre 2015 al fine di modificare parzialmente le prestazioni riconosciute dal Fondo e di individuare criteri, priorità e limiti per l'erogazione delle medesime.

2021 Gestione n. 48

Con il decreto interministeriale n. 97510 del 17 ottobre 2016, pubblicato nella G.U. del 19 dicembre 2016, n. 295, sono stati recepiti gli accordi del 10 dicembre 2015 e del 23 maggio 2016.

Con il decreto interministeriale n. 102661 del 5 febbraio 2019, si è provveduto a recepire l'accordo sindacale sottoscritto in data 4 luglio 2018, con il quale le parti istitutive hanno convenuto di modificare e integrare la previgente disciplina del Fondo.

Successivamente, a causa dell'emergenza epidemiologica da COVD 19, sono stati adottati importanti interventi normativi che hanno riconosciuto il diritto alla concessione di assegni ordinari al di fuori del regime previsto dal D. lgs n. 148/2015, ponendone i relativi oneri a carico dello Stato.

La copertura degli oneri delle prestazioni di sostegno al reddito rientranti, invece, nel regime ordinario è stata assicurata dai Fondi di solidarietà di appartenenza.

Si riportano in forma aggregata, nella sintesi economico patrimoniale che segue, i valori della Gestione per l'anno 2021, raffrontati con i corrispondenti dati per il 2020.

Gestione n. 48 2021

## FONDO DI SOLIDARIETÀ PER IL SOSTEGNO DEL REDDITO DELPERSONALE DELLE AZIENDE DEL TRASPORTO PUBBLICO -ART. 1, DEL DECRETO INTERMINISTERIALE N. 86985 DEL 9 GENNAIO 2015
## SINTESI DELLA SITUAZIONE ECONOMICA E PATRIMONIALE
(dati in migliaia)

| DENOMINAZIONE CONTO | CONSUNTIVO 2021 | CONSUNTIVO 2020 | VARIAZIONI |
|---|---|---|---|
| **AVANZO/DISAVANZO PATRIMONIALE NETTO ALL'INIZIO DELL'ESERCIZIO:** | | | |
| Riserve Legali | 0 | 0 | 0 |
| Avanzo/Disavanzo | 0 | 0 | 0 |
| **Totale** | **0** | **0** | **0** |
| ***VALORE DELLA PRODUZIONE*** | | | |
| PROVENTI E CORRISPETTIVI PER LA PRODUZIONE DELLE PRESTAZIONI E/O SERVIZI | | | |
| Aliquote contributive a carico dei datori di lavoro e/o degli iscritti | 17.376 | 15.777 | 1.599 |
| **TOTALE PROVENTI E CORRISPETTIVI PER LA PRODUZIONE DELLE PRESTAZIONI E/O SERVIZI** | **17.376** | **15.777** | **1.599** |
| **TOTALE VALORE DELLA PRODUZIONE** | **17.376** | **15.777** | **1.599** |
| ***COSTO DELLA PRODUZIONE*** | | | |
| COSTI PER ACQUISTO MATERIE PRIME, SUSSIDIARIE, CONSUMO E MERCI | | | |
| Poste correttive e compensative di spese correnti per prestazioni istituzionali | 2.728 | 0 | 2.728 |
| Spese per prestazioni | -2.201 | -15.193 | 12.992 |
| **TOTALE COSTI PER ACQUISTO MATERIE PRIME, SUSSIDIARIE, CONSUMO E MERCI** | **527** | **-15.193** | **15.720** |
| ONERI DIVERSI DI GESTIONE | | | |
| Oneri per il trasferimento allo Stato delle economie derivanti dalla riduzione degli stanziamenti relativi a spese di amministrazione | -103 | -102 | -1 |
| Spese di amministrazione | -467 | -468 | 1 |
| Trasferimenti passivi | -34 | -32 | -2 |
| Valori di copertura di periodi assicurativi | -29 | -7.373 | 7.344 |
| **TOTALE ONERI DIVERSI DI GESTIONE** | **-633** | **-7.975** | **7.342** |
| **TOTALE COSTO DELLA PRODUZIONE** | **-106** | **-23.168** | **23.062** |
| **DIFFERENZA TRA VALORI E COSTI DELLA PRODUZIONE (A) + (-B)** | **17.270** | **-7.391** | **24.661** |
| ***PROVENTI ED ONERI FINANZIARI*** | | | |
| Interessi passivi ed altri oneri finanziari | 0 | 0 | 0 |
| Altri redditi e proventi patrimoniali | 2 | 2 | -1 |
| **PROVENTI ED ONERI FINANZIARI** | **2** | **2** | **0** |
| **RETTIFICHE DI VALORE DI ATTIVITA' FINANZIARIE** | **0** | **0** | **0** |
| **PROVENTI ED ONERI STRAORDINARI** | **0** | **0** | **0** |
| **RISULTATO D'ESERCIZIO PRIMA DELLE IMPOSTE** | **17.272** | **-7.389** | **24.660** |
| **IMPOSTE DELL'ESERCIZIO** | **-22** | **-21** | **-1** |
| ***RISULTATO D'ESERCIZIO*** | **17.250** | **-7.410** | **24.660** |
| ASSEGNAZIONI E PRELIEVI DA RISERVE LEGALI E ALTRE RISERVE | | | |
| Assegnazione al Fondo di riserva dei risultati di esercizio dei Fondi di solidarietà ex art.26 del Decreto Legislativo n. 148/2015 | **-17.250** | **7.410** | **-24.660** |
| **TOTALE ASSEGNAZIONI E PRELIEVI DA RISERVE LEGALI E ALTRE RISERVE** | **-17.250** | **7.410** | **-24.660** |
| **AVANZO/DISAVANZO PATRIMONIALE NETTO AL TERMINE DELL'ESERCIZIO:** | | | |
| Riserve Legali | 0 | 0 | 0 |
| Avanzo/Disavanzo | 0 | 0 | 0 |
| **Totale** | **0** | **0** | **0** |

2021 Gestione n. 48

Valore della produzione 17,376 mln

Il gettito contributivo, costituito dal contributo ordinario dello 0,50% della retribuzione mensile imponibile ai fini previdenziali dei lavoratori dipendenti (esclusi i dirigenti), di cui due terzi a carico del datore di lavoro e un terzo a carico del lavoratore, ammonta a 17,360 mln, il contributo addizionale è pari a 16 mgl.

Costo della produzione 106 mgl

La spesa per prestazioni ammonta complessivamente a 2,201 mln e risulta interamente ascrivibile ad assegni ordinari.

La spesa per prestazioni finanziate dal bilancio dello Stato, non autorizzabili nell'ordinario regime previsto dal D. lgs n. 148/2015, non evidenziata pertanto nel bilancio del Fondo, è così composta:

- per 23,551 mln da assegni ordinari corrisposti per riduzioni e/o sospensioni dell'orario di lavoro;
- per 16,045 mln da contribuzione correlata per assegni ordinari.

I valori di copertura dei periodi assicurativi, pari a 29 mgl, si riferiscono a trasferimenti al Fondo Pensioni lavoratori dipendenti riferiti alla contribuzione correlata ad assegni ordinari.

Gli oneri per il trasferimento allo Stato, quantificati in 102,801 mgl, rappresentano le economie prodotte dalla riduzione degli stanziamenti relativi alle spese di amministrazione della Gestione, determinati in attuazione delle norme di riduzione delle spese di funzionamento dell'Istituto.

Le spese di amministrazione, determinate in 467,047 mgl, rappresentano la quota parte delle spese di amministrazione complessive dell'Istituto, attribuite alla Gestione in base ai criteri previsti dall'art.57 del Regolamento per l'amministrazione e la contabilità dell'INPS.

Nella tabella che segue si riportano, per grandi aggregati, i dati delle spese di amministrazione a carico della Gestione rispettivamente per gli anni 2020 e 2021.

Spese di amministrazione attribuite alla Gestione

| Tipologia di spese | ANNO 2020 | ANNO 2021 |
|---|---|---|
| - Spese per il personale | 388.152,15 | 396.720,95 |
| - Servizi postali, bancari e di altri enti | 463,76 | 697,23 |
| - Spese postali e telefoniche | 15.298,00 | 14.187,00 |
| - Spese di gestione e conduzione immobili strumentali | 28.581,00 | 30.006,00 |
| - Servizi e dispositivi informatici | 12.077,00 | 14.384,00 |
| - Altre spese | 39.604,92 | 27.716,61 |
| *Totale spese* | 484.176,00 | 483.711,79 |
| - Meno recuperi | 14.590,00 | 14.377,00 |
| - Meno residui insussistenti passivi | 1.312,00 | 2.288,00 |
| *Totale spese nette* | **468.265,83** | **467.046,79** |
| | | |

I trasferimenti passivi ammontano complessivamente a 34,419 mgl e si riferiscono alle contribuzioni da devolvere allo Stato per il finanziamento degli Istituti di Patronato e di assistenza sociale.

I redditi sugli investimenti patrimoniali attribuiti alla gestione sono pari a 1,803 mgl.

Gli oneri tributari, pari a 22,028 mgl, si riferiscono agli oneri relativi all'imposta regionale sulle attività produttive e, in misura minore, alle ritenute erariali sui conti correnti postali.

Risultato di esercizio:

L'esercizio in esame si è chiuso con un avanzo economico di 17,250 mln, con conseguente assegnazione al Fondo di riserva dei risultati di esercizio dei Fondi di solidarietà ex art. 26 del decreto legislativo n. 148/2015.

2021 Gestione n. 48

STATO PATRIMONIALE

Attivo

Attivo circolante:

Il credito in conto corrente risulta pari a 64,898 mln rappresenta le disponibilità finanziarie della Gestione.

Ratei e risconti:

I ratei attivi sono stati accertati in 1,939 mln e si riferiscono alla quota dei contributi di competenza dell'anno 2021, che verranno riscossi nell'anno 2022.

Passivo

Patrimonio netto

Il Fondo di riserva dei risultati di esercizio dei Fondi di solidarietà ex art. 26 del decreto legislativo n. 148/2015 ammonta a fine esercizio a 89,095 mln.

Fondo di accantonamento degli interessi attivi sul c/c con la gestione per la produzione dei servizi per anticipazioni alle Gestioni deficitarie, relativi ai Fondi di solidarietà di cui agli articoli da 26 a 40 del d. lgs 148/2915, ammonta a 62.258 euro.

Debiti:

Il debito verso altri soggetti ed enti pubblici risulta pari a 34.419 euro.

[redacted]

IL DIRETTORE CENTRALE
BILANCI CONTABILITA' E SERVIZI FISCALI

[redacted]

[redacted]

IL DIRETTORE GENERALE

[redacted]

Gestione n. 48 2021

## FONDO DI SOLIDARIETÀ PER IL SOSTEGNO DEL REDDITO DELPERSONALE DELLE AZIENDE DEL TRASPORTO PUBBLICO -ART. 1, DEL DECRETO INTERMINISTERIALE N. 86985 DEL 9 GENNAIO 2015

### SITUAZIONE PATRIMONIALE AL 31 DICEMBRE 2021

| ATTIVO | | | | |
|---|---|---|---|---|
| Codice Conto | Denominazione conto | Consistenza al 31/12/2021 | Consistenza al 31/12/2020 | Variazioni |
| B | IMMOBILIZZAZIONI | | | |
| II | Immobilizzazioni Materiali | | | |
| 1 | Terreni e fabbricati | | | |
| | Quota di partecipazione all'acquisizione di immobili strumentali adibiti ad uffici | 6.746,55 | 6.786,39 | -39,84 |
| | ***TOTALE*** | ***6.746,55*** | ***6.786,39*** | ***-39,84*** |
| III | Immobilizzazioni Finanziarie | | | |
| 4 | Crediti finanziari diversi | | | |
| | Quota di partecipazione agli invest. patr. unitari | 22.298.551,72 | 20.655.505,95 | 1.643.045,77 |
| | ***TOTALE*** | ***22.298.551,72*** | ***20.655.505,95*** | ***1.643.045,77*** |
| | **TOTALE IMMOBILIZZAZIONI** | **22.305.298,27** | **20.662.292,34** | **1.643.005,93** |
| C | ATTIVO CIRCOLANTE | | | |
| II | Residui attivi | | | |
| 2 | Crediti verso iscritti, soci e terzi | | | |
| | Crediti per aliquote contributive a carico dei datori di lavoro e/o degli iscritti | 54,73 | 0,00 | 54,73 |
| | Crediti per poste correttive e compensative di spese correnti | 49.361,79 | 0,00 | 49.361,79 |
| | ***TOTALE*** | ***49.416,52*** | ***0,00*** | ***49.416,52*** |
| IV | Disponibilità liquide | | | |
| 3 | Denaro e valori in cassa | | | |
| | Rapporti di c/c tra le gestioni e la gestione per la produzione dei servizi | 64.898.270,92 | 49.403.223,63 | 15.495.047,29 |
| | ***TOTALE*** | ***64.898.270,92*** | ***49.403.223,63*** | ***15.495.047,29*** |
| | **TOTALE ATTIVO CIRCOLANTE** | **64.947.687,44** | **49.403.223,63** | **15.544.463,81** |
| D | RATEI E RISCONTI | | | |
| I | Ratei e Risconti | | | |
| 1 | Ratei attivi | | | |
| | Ratei attivi | 1.938.981,00 | 1.874.490,00 | 64.491,00 |
| | ***TOTALE*** | ***1.938.981,00*** | ***1.874.490,00*** | ***64.491,00*** |
| | **TOTALE RATEI E RISCONTI** | **1.938.981,00** | **1.874.490,00** | **64.491,00** |
| | **TOTALE ATTIVO** | **89.191.966,71** | **71.940.005,97** | **17.251.960,74** |

2021 Gestione n. 48

SITUAZIONE PATRIMONIALE AL 31 DICEMBRE 2021

| PASSIVO | | | | |
|---|---|---|---|---|
| Codice Conto | Denominazione conto | Consistenza al 31/12/2021 | Consistenza al 31/12/2020 | Variazioni |
| A | PATRIMONIO NETTO | | | |
| VII | Altre riserve distintamente indicate | | | |
| 1 | Altre riserve distintamente indicate | | | |
| | Fondo di riserva dei risultati di esercizio dei Fondi di solidarietà ex art. 26 del Decreto Legislativo n. 148/2015 | 89.095.289,68 | 71.845.423,58 | 17.249.866,10 |
| | ***TOTALE*** | ***89.095.289,68*** | ***71.845.423,58*** | ***17.249.866,10*** |
| | **TOTALE PATRIMONIO NETTO** | **89.095.289,68** | **71.845.423,58** | **17.249.866,10** |
| C | FONDI PER RISCHI ED ONERI | | | |
| I | Fondi per Rischi ed oneri | | | |
| 3 | per altri rischi e oneri futuri | | | |
| | Fondo di accantonamento degli interessi attivi sul c/c con la Gestione per la produzione dei servizi, per anticipazioni alle Gestioni deficitarie, relativi ai Fondi di solidarieta' di cui agli articoli da 26 a 40, del Decreto Legislativo n. 148/2015 | 62.258,00 | 62.258,00 | 0,00 |
| | ***TOTALE*** | ***62.258,00*** | ***62.258,00*** | ***0,00*** |
| | **TOTALE FONDI PER RISCHI ED ONERI** | **62.258,00** | **62.258,00** | **0,00** |
| E | DEBITI | | | |
| I | Debiti | | | |
| 11 | Debiti verso lo Stato ed altri soggetti pubblici | | | |
| | Debiti per trasferimenti passivi allo Stato e ad altri soggetti pubblici | 34.419,03 | 32.324,39 | 2.094,64 |
| | ***TOTALE*** | ***34.419,03*** | ***32.324,39*** | ***2.094,64*** |
| | **TOTALE DEBITI** | **34.419,03** | **32.324,39** | **2.094,64** |
| | **TOTALE PASSIVO** | **89.191.966,71** | **71.940.005,97** | **17.251.960,74** |

IL PRESIDENTE

PAQUALE TRIDICO

Gestione n. 48 2021

## FONDO DI SOLIDARIETÀ PER IL SOSTEGNO DEL REDDITO DELPERSONALE DELLE AZIENDE DEL TRASPORTO PUBBLICO -ART. 1, DEL DECRETO INTERMINISTERIALE N. 86985 DEL 9 GENNAIO 2015

### CONTO ECONOMICO DELL'ANNO 2021

| Codice Conto | Denominazione conto | Consuntivo 2021 | Consuntivo 2020 | Variazioni |
|---|---|---|---|---|
| A | VALORE DELLA PRODUZIONE | | | |
| A.01 | PROVENTI E CORRISPETTIVI PER LA PRODUZIONE DELLE PRESTAZIONI E/O SERVIZI | | | |
| | ENTRATE ACCERTATE NELL'ESERCIZIO | | | |
| | Aliquote contributive a carico dei datori di lavoro e/o degli iscritti | 17.311.712,37 | 16.247.462,86 | 1.064.249,51 |
| | RETTIFICA DELLE ENTRATE ACCERTATE NELL'ESERCIZIO CON I MOVIMENTI DEI RATEI E DEI RISCONTI | | | |
| | Contributi a carico dei datori di lavoro e/o degli iscritti (Ratei attivi finali) | 1.938.981,00 | 1.874.490,00 | 64.491,00 |
| | Contributi a carico dei datori di lavoro e/o degli iscritti (Ratei attivi iniziali) | -1.874.490,00 | -2.344.940,00 | 470.450,00 |
| | ***TOTALE PROVENTI E CORRISPETTIVI PER LA PRODUZIONE DELLE PRESTAZIONI E/O SERVIZI*** | ***17.376.203,37*** | ***15.777.012,86*** | ***1.599.190,51*** |
| | **TOTALE VALORE DELLA PRODUZIONE** | **17.376.203,37** | **15.777.012,86** | **1.599.190,51** |
| B | COSTO DELLA PRODUZIONE | | | |
| B.06 | COSTI PER ACQUISTO MATERIE PRIME, SUSSIDIARIE, CONSUMO E MERCI | | | |
| B.06A | PRESTAZIONI ISTITUZIONALI | | | |
| | SPESE IMPEGNATE NELL'ESERCIZIO | | | |
| | Poste correttive e compensative di spese correnti per prestazioni istituzionali | 2.727.820,31 | 80,00 | 2.727.740,31 |
| | Spese per prestazioni | -2.200.637,64 | -15.192.661,06 | 12.992.023,42 |
| | ***TOTALE COSTI PER ACQUISTO MATERIE PRIME, SUSSIDIARIE, CONSUMO E MERCI*** | ***527.182,67*** | ***-15.192.581,06*** | ***15.719.763,73*** |
| B.14 | ONERI DIVERSI DI GESTIONE | | | |
| | SPESE IMPEGNATE NELL'ESERCIZIO | | | |
| | Oneri per il trasferimento allo Stato delle economie derivanti dalla riduzione degli stanziamenti relativi a spese di amministrazione | -102.800,87 | -102.419,30 | -381,57 |
| | Spese di amministrazione | -467.046,79 | -468.265,83 | 1.219,04 |
| | Trasferimenti passivi | -34.419,03 | -32.324,39 | -2.094,64 |
| | Valori di copertura di periodi assicurativi | -29.088,26 | -7.372.659,61 | 7.343.571,35 |
| | ***TOTALE ONERI DIVERSI DI GESTIONE*** | ***-633.354,95*** | ***-7.975.669,13*** | ***7.342.314,18*** |
| | **TOTALE COSTO DELLA PRODUZIONE** | **-106.172,28** | **-23.168.250,19** | **23.062.077,91** |
| | **DIFFERENZA TRA VALORI E COSTI DELLA PRODUZIONE (A) + (-B)** | **17.270.031,09** | **-7.391.237,33** | **24.661.268,42** |
| C | PROVENTI E ONERI FINANZIARI | | | |
| C.16 | ALTRI PROVENTI FINANZIARI | | | |
| | ENTRATE ACCERTATE NELL'ESERCIZIO | | | |
| | Interessi sulle disponibilità nei c/c bancari | 60,00 | 72,00 | -12,00 |
| | Redditi degli investimenti patrimoniali | 1.803,00 | 2.345,00 | -542,00 |
| | ***TOTALE ALTRI PROVENTI FINANZIARI*** | ***1.863,00*** | ***2.417,00*** | ***-554,00*** |
| | **TOTALE PROVENTI E ONERI FINANZIARI** | **1.863,00** | **2.417,00** | **-554,00** |
| | **RISULTATO PRIMA DELLE IMPOSTE (A) + (-B) + (-C) + (-D) + (E)** | **17.271.894,09** | **-7.388.820,33** | **24.660.714,42** |
| F | IMPOSTE DELL'ESERCIZIO | | | |
| F.01 | IMPOSTE DELL'ESERCIZIO | | | |
| | SPESE IMPEGNATE NELL'ESERCIZIO | | | |
| | Imposte su operazioni commerciali ed altri oneri tributari | -22.027,99 | -21.365,02 | -662,97 |
| | ***TOTALE IMPOSTE DELL'ESERCIZIO*** | ***-22.027,99*** | ***-21.365,02*** | ***-662,97*** |
| | **TOTALE IMPOSTE DELL'ESERCIZIO** | **-22.027,99** | **-21.365,02** | **-662,97** |

2021 Gestione n. 48

| G | RISULTATO D'ESERCIZIO | 17.249.866,1 | -7.410.185,35 | 24.660.051,45 |
|---|---|---|---|---|
| G.01 | ASSEGNAZIONI E PRELIEVI DA RISERVE LEGALI E ALTRE RISERVE | | | |
| | ASSEGNAZIONI E PRELIEVI DA RISERVE LEGALI E ALTRE RISERVE | | | |
| | Assegnazione al Fondo di riserva dei risultati di esercizio dei Fondi di solidarietà ex art. 26 del Decreto Legislativo n. 148/2015 | -17.249.866,10 | 0,00 | -17.249.866,10 |
| | Prelievi dal Fondo di riserva dei risultati di esercizio dei Fondi di solidarietà ex art. 26 del Decreto Legislativo n. 148/2015 | 0,00 | 7.410.185,35 | -7.410.185,35 |
| | ***TOTALE ASSEGNAZIONI E PRELIEVI DA RISERVE LEGALI E ALTRE RISERVE*** | ***-17.249.866,10*** | ***7.410.185,35*** | ***-24.660.051,45*** |
| | **AVANZO ECONOMICO / DISAVANZO ECONOMICO** | **0,00** | **0,00** | **0,00** |

INPS
Istituto Nazionale Previdenza Sociale

2021

Rendiconto

# 49. FONDO DI SOLIDARIETÀ BILATERALE DEL SETTORE MARITTIMO – SOLIMARE –

2021 Gestione n. 49

RENDICONTO 2021

# 49. FONDO DI SOLIDARIETÀ BILATERALE DEL SETTORE MARITTIMO – SOLIMARE –

RELAZIONE DEL DIRETTORE GENERALE

- Sintesi della situazione economica e patrimoniale

BILANCIO CONSUNTIVO

- Situazione patrimoniale al 31 dicembre 2021
- Conto economico

Gestione n. 49 2021

# RELAZIONE DEL DIRETTORE GENERALE

Il rendiconto dell'anno 2021 della Gestione "Fondo di solidarietà bilaterale del settore marittimo SOLIMARE" presenta un risultato di esercizio positivo di 1,357 mln, con conseguente assegnazione di pari importo dal fondo dei risultati d'esercizio accantonati nei precedenti esercizi che pertanto al 31 dicembre 2021 è di 17,188 mln.

Con riferimento in particolare alla normativa disciplinante il Fondo in argomento, occorre evidenziare che l'articolo 3 della legge n. 92/2012, recante norme in tema di riforma del mercato del lavoro, ha previsto che le organizzazioni sindacali e imprenditoriali comparativamente più rappresentative a livello nazionale stipulassero accordi e contratti collettivi, anche intersettoriali, aventi ad oggetto la costituzione di Fondi di solidarietà per il sostegno del reddito per i settori non coperti dalla normativa in materia di integrazione salariale.

Per effetto di tali disposizioni, con l'adozione del decreto interministeriale n. 90401 dell'8 giugno 2015, il Fondo in oggetto è stato istituto presso l'Inps, ai sensi dell'art. 3 della legge 28 giugno 2012, n. 92, con lo scopo di tutelare i lavoratori marittimi e il personale amministrativo e di terra delle imprese armatoriali che occupano mediamente più di quindici dipendenti.

Gli articoli da 26 a 40 del d. lgs n. 148/2015 hanno, tuttavia, completamente sostituito la normativa citata, determinando l'abrogazione dei commi da 4 a 19 ter e da 42 a 45 dell'art. 3 della legge n. 92/2012.

Il predetto d. lgs n. 148/2015 ha, inoltre, chiarito - per i fondi già costituiti alla data di entrata in vigore del medesimo decreto, i cui regolamenti non fossero conformi ai dettami dell'art. 26, comma 7, con riferimento in particolare al limite dimensionale - la necessità di un decreto di adeguamento del Ministero del lavoro e delle politiche sociali.

Ciò posto, in data 23 maggio 2016, il decreto ministeriale n. 95933 ha adeguato il decreto originario di costituzione del Fondo al decreto legislativo n. 148 del 14 settembre 2015, estendendone le disposizioni alle società del settore marittimo con più di cinque dipendenti.

2021 Gestione n. 49

Successivamente il decreto interministeriale n. 99295 del 17 maggio 2017 ha ulteriormente modificato e integrato la disciplina previgente del Fondo.

Da ultimo, a causa dell'emergenza epidemiologica da COVD 19, sono stati adottati importanti interventi normativi che hanno riconosciuto il diritto alla concessione di assegni ordinari al di fuori del regime previsto dal D. lgs n. 148/2015, ponendone i relativi oneri a carico dello Stato.

La copertura degli oneri delle prestazioni di sostegno al reddito rientranti, invece, nel regime ordinario è stata assicurata dai Fondi di solidarietà di appartenenza.

Si riportano in forma aggregata, nella sintesi economico patrimoniale che segue, i valori della Gestione riferiti al 2021 raffrontati con i corrispondenti dati per il 2020.

Gestione n. 49 2021

## FONDO DI SOLIDARIETÀ BILATERALE DEL SETTORE MARITTIMO -SOLIMARE -ART. 1, COMMA 1, DEL DECRETO INTERMINISTERIALEN. 90401 DELL' 8 GIUGNO 2015
## SINTESI DELLA SITUAZIONE ECONOMICA E PATRIMONIALE
## (dati in migliaia)

| DENOMINAZIONE CONTO | CONSUNTIVO 2021 | CONSUNTIVO 2020 | VARIAZIONI |
|---|---|---|---|
| **AVANZO/DISAVANZO PATRIMONIALE NETTO ALL'INIZIO DELL'ESERCIZIO:** | | | |
| Riserve Legali | 0 | 0 | 0 |
| Avanzo/Disavanzo | 0 | 0 | 0 |
| **Totale** | **0** | **0** | **0** |
| ***VALORE DELLA PRODUZIONE*** | | | |
| PROVENTI E CORRISPETTIVI PER LA PRODUZIONE DELLE PRESTAZIONI E/O SERVIZI | | | |
| Aliquote contributive a carico dei datori di lavoro e/o degli iscritti | 2.663 | 3.306 | -643 |
| **TOTALE PROVENTI E CORRISPETTIVI PER LA PRODUZIONE DELLE PRESTAZIONI E/O SERVIZI** | **2.663** | **3.306** | **-643** |
| **TOTALE VALORE DELLA PRODUZIONE** | **2.663** | **3.306** | **-643** |
| ***COSTO DELLA PRODUZIONE*** | | | |
| COSTI PER ACQUISTO MATERIE PRIME, SUSSIDIARIE, CONSUMO E MERCI | | | |
| Poste correttive e compensative di spese correnti per prestazioni istituzionali | 120 | 49 | 71 |
| Spese per prestazioni | -676 | -2.871 | 2.195 |
| **TOTALE COSTI PER ACQUISTO MATERIE PRIME, SUSSIDIARIE, CONSUMO E MERCI** | **-556** | **-2.822** | **2.266** |
| ONERI DIVERSI DI GESTIONE | | | |
| Oneri per il trasferimento allo Stato delle economie derivanti dalla riduzione degli stanziamenti relativi a spese di amministrazione | -37 | -29 | -8 |
| Spese di amministrazione | -169 | -133 | -36 |
| Trasferimenti passivi | -5 | -6 | 1 |
| Valori di copertura di periodi assicurativi | -532 | -2.548 | 2.016 |
| **TOTALE ONERI DIVERSI DI GESTIONE** | **-743** | **-2.716** | **1.973** |
| **TOTALE COSTO DELLA PRODUZIONE** | **-1.299** | **-5.538** | **4.239** |
| **DIFFERENZA TRA VALORI E COSTI DELLA PRODUZIONE (A) + (-B)** | **1.364** | **-2.232** | **3.596** |
| ***PROVENTI ED ONERI FINANZIARI*** | | | |
| Interessi passivi ed altri oneri finanziari | 0 | 0 | 0 |
| Altri redditi e proventi patrimoniali | 0 | 1 | 0 |
| **PROVENTI ED ONERI FINANZIARI** | **0** | **1** | **-1** |
| **RETTIFICHE DI VALORE DI ATTIVITA' FINANZIARIE** | **0** | **0** | **0** |
| **PROVENTI ED ONERI STRAORDINARI** | **0** | **0** | **0** |
| **RISULTATO D'ESERCIZIO PRIMA DELLE IMPOSTE** | **1.364** | **-2.231** | **3.596** |
| **IMPOSTE DELL'ESERCIZIO** | **-8** | **-6** | **-2** |
| ***RISULTATO D'ESERCIZIO*** | **1.357** | **-2.237** | **3.594** |
| ASSEGNAZIONI E PRELIEVI DA RISERVE LEGALI E ALTRE RISERVE | | | |
| Assegnazione al Fondo di riserva dei risultati di esercizio dei Fondi di solidarietà ex art.26 del Decreto Legislativo n. 148/2015 | **-1.357** | **2.237** | **-3.594** |
| **TOTALE ASSEGNAZIONI E PRELIEVI DA RISERVE LEGALI E ALTRE RISERVE** | **-1.357** | **2.237** | **-3.594** |
| **AVANZO/DISAVANZO PATRIMONIALE NETTO AL TERMINE DELL'ESERCIZIO:** | | | |
| Riserve Legali | 0 | 0 | 0 |
| Avanzo/Disavanzo | 0 | 0 | 0 |
| **Totale** | **0** | **0** | **0** |

2021 Gestione n. 49

Valore della produzione 2,663 mln

Il gettito contributivo costituito da contributi ordinari ammonta a 2,663 mln.

Costo della produzione - 1,299 mln

La spesa per prestazioni ammonta complessivamente a 676 mgl. L'onere risulta ascrivibile esclusivamente ad assegni ordinari.

Le poste correttive e compensative di spese correnti per prestazioni istituzionali, determinate in 120.244 euro, sono costituite interamente dalla trattenuta di importo pari ai contributi previsti dall'art. 26, della legge n. 41/1986 ed effettuata ai sensi dell'art. 4, comma 1, del d. i. n. 79141/2014.

I valori di copertura dei periodi assicurativi, pari a 532 mgl, si riferiscono a trasferimenti al Fondo Pensioni lavoratori dipendenti per contributi figurativi relativi ad assegni ordinari.

La spesa per prestazioni finanziate dal bilancio dello Stato, non evidenziata pertanto nel bilancio del Fondo, è così composta:

- per 7,561 mln da assegni ordinari corrisposti per riduzioni e/o sospensioni dell'orario di lavoro;
- per 4,747 mln da contribuzione correlata per assegni ordinari.

I trasferimenti passivi si riferiscono a contribuzioni da trasferire allo Stato per il finanziamento degli Istituti di patronato e di assistenza sociale per un ammontare pari a 4.882 euro.

Gli oneri per il trasferimento allo Stato, quantificati in 37.178 euro, rappresentano le economie prodotte dalla riduzione degli stanziamenti relativi alle spese di amministrazione della Gestione, determinati in attuazione delle norme di riduzione delle spese di funzionamento dell'Istituto.

Le spese di amministrazione, determinate in 169.024 euro, rappresentano la quota parte delle spese di amministrazione complessive dell'Istituto, attribuite alla Gestione in base ai criteri previsti dall'art.57 del Regolamento per l'amministrazione e la contabilità dell'INPS.

Nella tabella che segue si riportano, per grandi aggregati, i dati delle spese di amministrazione della Gestione rispettivamente per gli anni 2020 e 2021.

Spese di amministrazione attribuite alla Gestione

| Tipologia di spese | ANNO 2020 | ANNO 2021 |
|---|---|---|
| - Spese per il personale | 110.614,33 | 144.697,26 |
| - Servizi postali, bancari e di altri enti | 80,37 | 120,59 |
| - Spese postali e telefoniche | 4.435,00 | 5.190,00 |
| - Spese di gestione e conduzione immobili strumentali | 8.285,00 | 10.978,00 |
| - Servizi e dispositivi informatici | 2.907,00 | 3.808.,00 |
| - Altre spese | 11.479,46 | 10.139,86 |
| *Totale spese* | 137.801,16 | 174.933,71 |
| - Meno recuperi | 4.124,00 | 5.165,00 |
| - Meno residui insussistenti passivi | 347,00 | 745,00 |
| *Totale spese nette* | **133.330,16** | **169.023,71** |

Gli oneri tributari, pari a 7.959 euro, si riferiscono agli oneri relativi all'imposta regionale sulle attività produttive e, in misura minore, alle ritenute erariali sui conti correnti postali.

## Risultato di esercizio

L'esercizio in esame si è chiuso con un avanzo economico di 1,357 mln, rispetto al disavanzo di ben di 2,237 mln dell'esercizio precedente.

L'assegnazione al Fondo di riserva dei risultati di esercizio per il pagamento delle prestazioni erogate dai Fondi di solidarietà di cui agli articoli 26, 28 e 35 del decreto legislativo n. 148/2015, ammonta, pertanto, a 1,357 mln.

STATO PATRIMONIALE

Attivo

## Attivo circolante

Il credito in conto corrente risulta pari a 12,609 mln, con un decremento di 1,604 mln rispetto all'inizio dell'anno, rappresenta le disponibilità finanziarie della Gestione.

## Ratei e risconti

I ratei attivi sono stati accertati in 261.641 euro e si riferiscono alla quota dei contributi di competenza dell'anno 2021, che verranno riscossi nell'anno 2022.

Passivo

## Patrimonio netto

Fondo di riserva dei risultati di esercizio dei Fondi di solidarietà di cui all'art. 3, della legge 28 giugno 2012, n. 92 e agli articoli 26,28 e 35 del decreto legislativo n. 148/2015, risulta pari a 17,188 mln.

Fondo di accantonamento degli interessi attivi sul c/c con La Gestione per la produzione dei servizi per anticipazioni alle Gestioni deficitarie, relativi ai Fondi di solidarietà di cui agli articoli da 26 a 40 del d. lgs 148/2915 - ammonta a 18.774 euro.

## Debiti

Il debito per trasferimenti passivi verso istituti di patronato risulta pari a 4.882 euro, con un decremento di 1.174 euro rispetto all'inizio dell'anno.

[redacted]

IL DIRETTORE CENTRALE
BILANCI, CONTABILITA' E SERVIZI FISCALI

[redacted]

IL DIRETTORE GENERALE

[redacted]

Gestione n. 49 2021

# BILANCIO CONSUNTIVO

## FONDO DI SOLIDARIETÀ BILATERALE DEL SETTORE MARITTIMO -SOLIMARE -ART. 1, COMMA 1, DEL DECRETO INTERMINISTERIALEN. 90401 DELL' 8 GIUGNO 2015
## SITUAZIONE PATRIMONIALE AL 31 DICEMBRE 2021

| ATTIVO | | | | | |
|---|---|---|---|---|---|
| Codice Conto | | Denominazione conto | Consistenza al 31/12/2021 | Consistenza al 31/12/2020 | Variazioni |
| B | | IMMOBILIZZAZIONI | | | |
| | II | Immobilizzazioni Materiali | | | |
| | 1 | Terreni e fabbricati | | | |
| | | Quota di partecipazione all'acquisizione di immobili strumentali adibiti ad uffici | 2.441,57 | 1.932,30 | 509,27 |
| | | ***TOTALE*** | ***2.441,57*** | ***1.932,30*** | ***509,27*** |
| | III | Immobilizzazioni Finanziarie | | | |
| | 4 | Crediti finanziari diversi | | | |
| | | Quota di partecipazione agli invest. patr. unitari | 4.336.185,78 | 4.601.169,16 | -264.983,38 |
| | | ***TOTALE*** | ***4.336.185,78*** | ***4.601.169,16*** | ***-264.983,38*** |
| | | **TOTALE IMMOBILIZZAZIONI** | **4.338.627,35** | **4.603.101,46** | **-264.474,11** |
| C | | ATTIVO CIRCOLANTE | | | |
| | II | Residui attivi | | | |
| | 2 | Crediti verso iscritti, soci e terzi | | | |
| | | Crediti per aliquote contribu ive a carico dei datori di lavoro e/o degli iscritti | 195,60 | 195,53 | 0,07 |
| | | Crediti per poste correttive e compensative di spese correnti | 1.672,65 | 2.020,50 | -347,85 |
| | | ***TOTALE*** | ***1.868,25*** | ***2.216,03*** | ***-347,78*** |
| | IV | Disponibilità liquide | | | |
| | 3 | Denaro e valori in cassa | | | |
| | | Rapporti di c/c tra le gestioni e la gestione per la produzione dei servizi | 12.609.029,65 | 11.005.084,68 | 1.603.944,97 |
| | | ***TOTALE*** | ***12.609.029,65*** | ***11.005.084,68*** | ***1.603.944,97*** |
| | | **TOTALE ATTIVO CIRCOLANTE** | **12.610.897,90** | **11.007.300,71** | **1.603.597,19** |
| D | | RATEI E RISCONTI | | | |
| | I | Ratei e Risconti | | | |
| | 1 | Ratei attivi | | | |
| | | Ratei attivi | 261.641,00 | 244.870,00 | 16.771,00 |
| | | ***TOTALE*** | ***261.641,00*** | ***244.870,00*** | ***16.771,00*** |
| | | **TOTALE RATEI E RISCONTI** | **261.641,00** | **244.870,00** | **16.771,00** |
| | | **TOTALE ATTIVO** | **17.211.166,25** | **15.855.272,17** | **1.355.894,08** |

2021 Gestione n. 49

## SITUAZIONE PATRIMONIALE AL 31 DICEMBRE 2021

| PASSIVO | | | | |
|---|---|---|---|---|
| Codice Conto | Denominazione conto | Consistenza al 31/12/2021 | Consistenza al 31/12/2020 | Variazioni |
| A | PATRIMONIO NETTO | | | |
| VII | Altre riserve dis intamente indicate | | | |
| 1 | Altre riserve dis intamente indicate | | | |
| | Fondo di riserva dei risultati di esercizio dei Fondi di solidarietà ex art. 26 del Decreto Legislativo n. 148/2015 | 17.187.510,32 | 15.830.441,97 | 1.357.068,35 |
| | ***TOTALE*** | ***17.187.510,32*** | ***15.830.441,97*** | ***1.357.068,35*** |
| | **TOTALE PATRIMONIO NETTO** | **17.187.510,32** | **15.830.441,97** | **1.357.068,35** |
| C | FONDI PER RISCHI ED ONERI | | | |
| I | Fondi per Rischi ed oneri | | | |
| 3 | per altri rischi e oneri futuri | | | |
| | Fondo di accantonamento degli interessi attivi sul c/c con la Gestione per la produzione dei servizi, per anticipazioni alle Gestioni deficitarie, relativi ai Fondi di solidarieta' di cui agli articoli da 26 a 40, del Decreto Legislativo n. 148/2015 | 18.774,00 | 18.774,00 | 0,00 |
| | ***TOTALE*** | ***18.774,00*** | ***18.774,00*** | ***0,00*** |
| | **TOTALE FONDI PER RISCHI ED ONERI** | **18.774,00** | **18.774,00** | **0,00** |
| E | DEBITI | | | |
| I | Debiti | | | |
| 11 | Debiti verso lo Stato ed altri soggetti pubblici | | | |
| | Debiti per trasferimenti passivi allo Stato e ad altri soggetti pubblici | 4.881,93 | 6.056,20 | -1.174,27 |
| | ***TOTALE*** | ***4.881,93*** | ***6.056,20*** | ***-1.174,27*** |
| | **TOTALE DEBITI** | **4.881,93** | **6.056,20** | **-1.174,27** |
| | **TOTALE PASSIVO** | **17.211.166,25** | **15.855.272,17** | **1.355.894,08** |

IL PRESIDENTE

PASQUALE TRIDICO

Gestione n. 49 2021

## CONTO ECONOMICO DELL'ANNO 2021

| Codice Conto | Denominazione conto | Consuntivo 2021 | Consuntivo 2020 | Variazioni |
|---|---|---|---|---|
| A | VALORE DELLA PRODUZIONE | | | |
| A.01 | PROVENTI E CORRISPETTIVI PER LA PRODUZIONE DELLE PRESTAZIONI E/O SERVIZI | | | |
| | ENTRATE ACCERTATE NELL'ESERCIZIO | | | |
| | Aliquote contributive a carico dei datori di lavoro e/o degli iscritti | 2.646.644,48 | 3.356.465,06 | -709.820,58 |
| | RETTIFICA DELLE ENTRATE ACCERTATE NELL'ESERCIZIO CON I MOVIMENTI DEI RATEI E DEI RISCONTI | | | |
| | Contributi a carico dei datori di lavoro e/o degli iscritti (Ratei attivi finali) | 261.641,00 | 244.870,00 | 16.771,00 |
| | Contributi a carico dei datori di lavoro e/o degli iscritti (Ratei attivi iniziali) | -244.870,00 | -294.930,00 | 50.060,00 |
| | *TOTALE PROVENTI E CORRISPETTIVI PER LA PRODUZIONE DELLE PRESTAZIONI E/O SERVIZI* | ***2.663.415,48*** | ***3.306.405,06*** | ***-642.989,58*** |
| | **TOTALE VALORE DELLA PRODUZIONE** | **2.663.415,48** | **3.306.405,06** | **-642.989,58** |
| B | COSTO DELLA PRODUZIONE | | | |
| B.06 | COSTI PER ACQUISTO MATERIE PRIME, SUSSIDIARIE, CONSUMO E MERCI | | | |
| B.06A | PRESTAZIONI ISTITUZIONALI | | | |
| | SPESE IMPEGNATE NELL'ESERCIZIO | | | |
| | Poste correttive e compensative di spese correnti per prestazioni istituzionali | 120.244,48 | 49.448,49 | 70.795,99 |
| | Spese per prestazioni | -676.218,43 | -2.871.465,17 | 2.195.246,74 |
| | *TOTALE COSTI PER ACQUISTO MATERIE PRIME, SUSSIDIARIE, CONSUMO E MERCI* | ***-555.973,95*** | ***-2.822.016,68*** | ***2.266.042,73*** |
| B.14 | ONERI DIVERSI DI GESTIONE | | | |
| | SPESE IMPEGNATE NELL'ESERCIZIO | | | |
| | Oneri per il trasferimento allo Stato delle economie derivanti dalla riduzione degli stanziamenti relativi a spese di amministrazione | -37.177,79 | -29.149,47 | -8.028,32 |
| | Spese di amministrazione | -169.023,71 | -133.330,16 | -35.693,55 |
| | Trasferimenti passivi | -4.881,93 | -6.056,20 | 1.174,27 |
| | Valori di copertura di periodi assicurativi | -531.723,83 | -2.547.633,43 | 2.015.909,60 |
| | *TOTALE ONERI DIVERSI DI GESTIONE* | ***-742.807,26*** | ***-2.716.169,26*** | ***1.973.362,00*** |
| | **TOTALE COSTO DELLA PRODUZIONE** | **-1.298.781,21** | **-5.538.185,94** | **4.239.404,73** |
| | **DIFFERENZA TRA VALORI E COSTI DELLA PRODUZIONE (A) + (-B)** | **1.364.634,27** | **-2.231.780,88** | **3.596.415,15** |
| C | PROVENTI E ONERI FINANZIARI | | | |
| C.16 | ALTRI PROVENTI FINANZIARI | | | |
| | ENTRATE ACCERTATE NELL'ESERCIZIO | | | |
| | Interessi sulle disponibilità nei c/c bancari | 13,00 | 16,00 | -3,00 |
| | Redditi degli investimenti patrimoniali | 380,00 | 522,00 | -142,00 |
| | *TOTALE ALTRI PROVENTI FINANZIARI* | ***393,00*** | ***538,00*** | ***-145,00*** |
| | **TOTALE PROVENTI E ONERI FINANZIARI** | **393,00** | **538,00** | **-145,00** |
| | **RISULTATO PRIMA DELLE IMPOSTE (A) + (-B) + (-C) + (-D) + (E)** | **1.365.027,27** | **-2.231.242,88** | **3.596.270,15** |
| F | IMPOSTE DELL'ESERCIZIO | | | |
| F.01 | IMPOSTE DELL'ESERCIZIO | | | |
| | SPESE IMPEGNATE NELL'ESERCIZIO | | | |
| | Imposte su operazioni commerciali ed altri oneri tributari | -7.958,92 | -6.071,23 | -1.887,69 |
| | *TOTALE IMPOSTE DELL'ESERCIZIO* | ***-7.958,92*** | ***-6.071,23*** | ***-1.887,69*** |
| | **TOTALE IMPOSTE DELL'ESERCIZIO** | **-7.958,92** | **-6.071,23** | **-1.887,69** |
| G | RISULTATO D'ESERCIZIO | 1.357.068,35 | -2.237.314,11 | 3.594.382,46 |

2021 Gestione n. 49

| | | | | |
|---|---|---|---|---|
| G.01 | ASSEGNAZIONI E PRELIEVI DA RISERVE LEGALI E ALTRE RISERVE | | | |
| | ASSEGNAZIONI E PRELIEVI DA RISERVE LEGALI E ALTRE RISERVE | | | |
| | Assegnazione al Fondo di riserva dei risultati di esercizio dei Fondi di solidarietà ex art. 26 del Decreto Legislativo n. 148/2015 | -1.357.068,35 | 0,00 | -1.357.068,35 |
| | Prelievi dal Fondo di riserva dei risulta i di esercizio dei Fondi di solidarietà ex art. 26 del Decreto Legislativo n. 148/2015 | 0,00 | 2.237.314,11 | -2.237.314,11 |
| | ***TOTALE ASSEGNAZIONI E PRELIEVI DA RISERVE LEGALI E ALTRE RISERVE*** | ***-1.357.068,35*** | ***2.237.314,11*** | ***-3.594.382,46*** |
| | **AVANZO ECONOMICO / DISAVANZO ECONOMICO** | **0,00** | **0,00** | **0,00** |

INPS
Istituto Nazionale Previdenza Sociale

Rendiconto 2021

# 50. FONDO DI SOLIDARIETÀ BILATERALE ORMEGGIATORI E BARCAIOLI DEI PORTI ITALIANI

2021 Gestione n. 50

RENDICONTO 2021

# 50. FONDO DI SOLIDARIETÀ BILATERALE ORMEGGIATORI E BARCAIOLI DEI PORTI ITALIANI

RELAZIONE DEL DIRETTORE GENERALE

- Sintesi della situazione economica e patrimoniale

BILANCIO CONSUNTIVO

- Situazione patrimoniale al 31 dicembre 2021
- Conto economico

Gestione n. 50 2021

# RELAZIONE DEL DIRETTORE GENERALE

Il rendiconto dell'anno 2021 della Gestione "Fondo di bilaterale ormeggiatori e barcaioli dei porti italiani" presenta un risultato di esercizio negativo 250 mgl.

Al riguardo, occorre precisare che ai sensi dell'art. 35 del d. lgs 148/2015, tale risultato di esercizio negativo comporta un prelievo dal fondo di riserva dei risultati di esercizio, predisposto a copertura delle prestazioni che verranno erogate, che pertanto al 31 dicembre 2021 ammonta a 190 mgl.

Con riferimento in particolare alla normativa disciplinante il Fondo in argomento, occorre evidenziare che con l'accordo collettivo stipulato in data 6 marzo 2014 tra A.N.G.O.P.I. e FILT CGIL, FIT CISL, UILTRASPORTI le parti hanno convenuto di costituire il Fondo di solidarietà bilaterale degli ormeggiatori e barcaioli dei porti italiani ai sensi dell'articolo 3, comma 4, legge 28 giugno 2012, n. 92.

Successivamente è intervenuto il decreto legislativo n. 148 del 14 settembre 2015 che, nel riordinare la normativa degli ammortizzatori sociali, ha abrogato i commi da 4 a 19-ter e da 22 a 45 dell'articolo 3 della legge 28 giugno 2012, n. 92, disponendo, altresì, all'articolo 46, comma 5, che "laddove disposizioni di legge o regolamentari dispongano un rinvio (...) all'articolo 3, commi da 4 a 45, della legge n. 92 del 2012, ovvero ad altre disposizioni abrogate dal presente articolo, tali rinvii si intendono riferiti alle corrispondenti norme del presente decreto".

Il citato decreto legislativo n. 148/2015 ha introdotto, inoltre, alcune modifiche all'ambito di applicazione dei Fondi di solidarietà in conseguenza delle quali, a norma dell'art. 26, c. 7, l'istituzione dei Fondi è obbligatoria per tutti i settori non rientranti nell'ambito di applicazione della cassa integrazione guadagni, in relazione ai datori di lavoro che occupano mediamente più di cinque dipendenti, ivi compresi gli apprendisti. Sono state, inoltre, modificate la platea dei destinatari e le prestazioni erogabili dai Fondi di solidarietà.

L'accordo collettivo del 6 marzo 2014, conforme alla disciplina del D. Lgs 148/2015, è stato recepito con decreto n. 95440 del 18 aprile 2016 del Ministro del Lavoro e delle Politiche sociali, di concerto con il Ministro dell'Economia e delle Finanze, che ha istituito presso l'Inps il Fondo di solidarietà bilaterale del settore dei Gruppi ormeggiatori e barcaioli dei porti italiani (Gazzetta Ufficiale n. 138 del 15 giugno 2016).

Successivamente, a causa dell'emergenza epidemiologica da COVD 19, sono stati adottati importanti interventi normativi che hanno riconosciuto il diritto alla concessione di assegni ordinari al di fuori del regime previsto dal D. lgs n. 148/2015, ponendone i relativi oneri a carico dello Stato. La copertura degli oneri delle prestazioni di sostegno al reddito rientranti, invece, nel regime ordinario, è stata dai Fondi di solidarietà di appartenenza.

Si riportano in forma aggregata, nella sintesi economico patrimoniale che segue, i valori della Gestione riferiti al 2021, raffrontati con i corrispondenti dati per il 2020.

2021 Gestione n. 50

## FONDO DI SOLIDARIETÀ BILATERALE ORMEGGIATORI E BARCAIOLI DEI PORTI ITALIANI

### SINTESI DELLA SITUAZIONE ECONOMICA E PATRIMONIALE
(dati in migliaia)

| DENOMINAZIONE CONTO | CONSUNTIVO 2021 | CONSUNTIVO 2020 | VARIAZIONI |
|---|---|---|---|
| **AVANZO/DISAVANZO PATRIMONIALE NETTO ALL'INIZIO DELL'ESERCIZIO:** | | | |
| Riserve Legali | 0 | 0 | 0 |
| Avanzo/Disavanzo | 0 | 0 | 0 |
| **Totale** | **0** | **0** | **0** |
| ***VALORE DELLA PRODUZIONE*** | | | |
| PROVENTI E CORRISPETTIVI PER LA PRODUZIONE DELLE PRESTAZIONI E/O SERVIZI | | | |
| Aliquote contributive a carico dei datori di lavoro e/o degli iscritti | 168 | 134 | 34 |
| **TOTALE PROVENTI E CORRISPETTIVI PER LA PRODUZIONE DELLE PRESTAZIONI E/O SERVIZI** | **168** | **134** | **34** |
| **TOTALE VALORE DELLA PRODUZIONE** | **168** | **134** | **34** |
| ***COSTO DELLA PRODUZIONE*** | | | |
| COSTI PER ACQUISTO MATERIE PR ME, SUSSIDIARIE, CONSUMO E MERCI | | | |
| Spese per prestazioni | -147 | -167 | 20 |
| **TOTALE COSTI PER ACQUISTO MATERIE PRIME, SUSSIDIARIE, CONSUMO E MERCI** | **-147** | **-167** | **20** |
| ONERI DIVERSI DI GESTIONE | | | |
| Oneri per il trasferimento allo Stato delle economie derivanti dalla riduzione degli stanziamenti relativi a spese di amministrazione | -5 | -4 | -1 |
| Spese di amministrazione | -21 | -20 | -1 |
| Trasferimenti passivi | 0 | 0 | 0 |
| Valori di copertura di periodi assicurativi | -244 | -128 | -116 |
| **TOTALE ONERI DIVERSI DI GESTIONE** | **-270** | **-152** | **-118** |
| **TOTALE COSTO DELLA PRODUZIONE** | **-417** | **-319** | **-98** |
| **DIFFERENZA TRA VALORI E COSTI DELLA PRODUZIONE (A) + (-B)** | **-248** | **-185** | **-63** |
| ***PROVENTI ED ONERI FINANZIARI*** | | | |
| Interessi passivi ed altri oneri finanziari | 0 | 0 | 0 |
| Altri redditi e proventi patrimoniali | 0 | 0 | 0 |
| **PROVENTI ED ONERI FINANZIARI** | **0** | **0** | **0** |
| **RETTIFICHE DI VALORE DI ATTIVITA' FINANZIARIE** | **0** | **0** | **0** |
| **PROVENTI ED ONERI STRAORDINARI** | **0** | **0** | **0** |
| **RISULTATO D'ESERCIZIO PRIMA DELLE IMPOSTE** | **-248** | **-185** | **-64** |
| **IMPOSTE DELL'ESERCIZIO** | **-1** | **-1** | **0** |
| ***RISULTATO D'ESERCIZIO*** | **-250** | **-185** | **-64** |
| ASSEGNAZIONI E PRELIEVI DA RISERVE LEGALI E ALTRE RISERVE | | | |
| Assegnazione al Fondo di riserva dei risultati di esercizio dei Fondi di solidarietà ex art.26 del Decreto Legislativo n. 148/2015 | **250** | **185** | **64** |
| **TOTALE ASSEGNAZIONI E PRELIEVI DA RISERVE LEGALI E ALTRE RISERVE** | **250** | **185** | **64** |
| **AVANZO/DISAVANZO PATRIMONIALE NETTO AL TERMINE DELL'ESERCIZIO:** | | | |
| Riserve Legali | 0 | 0 | 0 |
| Avanzo/Disavanzo | 0 | 0 | 0 |
| **Totale** | **0** | **0** | **0** |

*Eventuali discordanze nelle somme algebriche sono dovute ad arrotondamenti all'unità di mgl

Gestione n. 50 2021

| | |
|---|---|
| Valore della produzione | 168 mgl |

Il gettito contributivo ammonta a 167.633 euro.

| | |
|---|---|
| Costo della produzione | -416 mgl |

La spesa per assegni ordinari ammonta a 146.930 euro.

I valori di copertura di periodi assicurativi, pari a 243.898 euro, riguardano la contribuzione correlata per assegni ordinari da trasferire ad altre gestioni dell'Istituto.

La spesa per prestazioni finanziate dal bilancio dello Stato, non evidenziata pertanto nel bilancio del Fondo, è così composta:

- per euro 81.173, da assegni ordinari corrisposti per riduzioni e/o sospensioni dell'orario di lavoro;
- per euro 43.186, da contribuzione correlata per assegni ordinari.

Gli oneri per il trasferimento allo Stato, quantificati in euro 4.532, rappresentano le economie prodotte dalla riduzione degli stanziamenti relativi alle spese di amministrazione della Gestione, determinati in attuazione delle norme di riduzione delle spese di funzionamento dell'Istituto.

I trasferimenti passivi si riferiscono alle contribuzioni da trasferire allo Stato per il finanziamento degli Istituti di patronato e di assistenza sociale per un ammontare pari a euro 263.

Le spese di amministrazione, determinate in euro 20.629 rappresentano la quota parte delle spese di amministrazione complessive dell'Istituto, attribuite alla Gestione in base ai criteri previsti dall'art.57 del Regolamento per l'amministrazione e la contabilità dell'INPS.

Nella tabella che segue si riportano, per grandi aggregati, i dati delle spese di amministrazione a carico della Gestione rispettivamente per gli anni 2021 e 2020.

2021 Gestione n. 50

Spese di amministrazione attribuite alla Gestione

| Tipologia di spese | ANNO 2020 | ANNO 2021 |
|---|---|---|
| Spese per il personale | 16.568,10 | 17.960,81 |
| Servizi postali, bancari e di altri enti | 3,75 | 0,00 |
| Spese postali e telefoniche | 650,00 | 632,00 |
| Spese di gestione e conduzione immobili strumentali | 1.214,00 | 1.338,00 |
| Servizi e dispositivi informatici | 79,00 | 157,00 |
| Altre spese | 1.683,17 | 1.236,98 |
| *Totale spese* | 20.198,02 | 21.324,81 |
| meno recuperi | 592,00 | 623,00 |
| meno residui insussistenti passivi | 33,00 | 73,00 |
| *Totale spese nette* | **19.573,02** | **20.628,79** |

Gli oneri tributari, pari a euro 975, si riferiscono agli oneri relativi all'imposta regionale sulle attività produttive e, in misura minore, alle ritenute erariali sui conti correnti postali.

Il prelievo dal Fondo di riserva dei risultati di esercizio per il pagamento delle prestazioni che verranno erogate dai Fondi di solidarietà di cui agli articoli 26, 28 e 35 del decreto legislativo n. 148/2015, ammonta a euro 249.586.

### Risultato di esercizio

L'esercizio in esame si è chiuso con un disavanzo economico di euro 249.586, rispetto a un disavanzo di euro 185.429 dell'esercizio precedente.

## STATO PATRIMONIALE

### Attivo

### Attivo circolante

Il credito in conto corrente risulta pari a euro 130.225 con un decremento di euro 170.707 rispetto all'inizio dell'anno, rappresenta le disponibilità finanziarie della Gestione.

### Ratei e risconti

I ratei attivi sono stati accertati in euro 15.419 e si riferiscono alla quota dei contributi di competenza dell'anno 2021, che verranno riscossi nell'anno 2022.

2021 Gestione n. 50

Passivo

Patrimonio netto

Fondo di riserva dei risultati di esercizio dei Fondi di solidarietà di cui all'art. 3, della legge 28 giugno 2012, n. 92 e agli articoli 26,28 e 35 del decreto legislativo n. 148/2015, risulta pari a euro 189.886.

Fondo di accantonamento degli interessi attivi sul c/c con La Gestione per la produzione dei servizi per anticipazioni alle Gestioni deficitarie, relativi ai Fondi di solidarietà di cui agli articoli da 26 a 40 del d. lgs 148/2915 - ammonta a euro 973 euro.

Debiti

Il debito per trasferimenti passivi verso istituti di patronato risulta pari a euro 263.

[redacted]

IL DIRETTORE CENTRALE
BILANCI, CONTABILITA' E SERVIZI FISCALI

[redacted]

IL DIRETTORE GENERALE

[redacted]

Gestione n. 50 2021

# BILANCIO CONSUNTIVO

## FONDO DI SOLIDARIETÀ BILATERALE ORMEGGIATORI E BARCAIOLI DEI PORTI ITALIANI

## SITUAZIONE PATRIMONIALE AL 31 DICEMBRE 2021

| ATTIVO | | | | |
|---|---|---|---|---|
| Codice Conto | Denominazione conto | Consistenza al 31/12/2021 | Consistenza al 31/12/2020 | Variazioni |
| B | IMMOBILIZZAZIONI | | | |
| II | Immobilizzazioni Materiali | | | |
| 1 | Terreni e fabbricati | | | |
| | Quota di partecipazione all'acquisizione di immobili strumentali adibiti ad uffici | 297,99 | 283,66 | 14,33 |
| | ***TOTALE*** | ***297,99*** | ***283,66*** | ***14,33*** |
| III | Immobilizzazioni Finanziarie | | | |
| 4 | Crediti finanziari diversi | | | |
| | Quota di partecipazione agli invest. patr. unitari | 45.179,41 | 126.261,97 | -81.082,56 |
| | ***TOTALE*** | ***45.179,41*** | ***126.261,97*** | ***-81.082,56*** |
| | **TOTALE IMMOBILIZZAZIONI** | **45.477,40** | **126.545,63** | **-81.068,23** |
| C | ATTIVO CIRCOLANTE | | | |
| IV | Disponibilità liquide | | | |
| 3 | Denaro e valori in cassa | | | |
| | Rapporti di c/c tra le gestioni e la gestione per la produzione dei servizi | 130.225,37 | 300.932,01 | -170.706,64 |
| | ***TOTALE*** | ***130.225,37*** | ***300.932,01*** | ***-170.706,64*** |
| | **TOTALE ATTIVO CIRCOLANTE** | **130.225,37** | **300.932,01** | **-170.706,64** |
| D | RATEI E RISCONTI | | | |
| I | Ratei e Risconti | | | |
| 1 | Ratei attivi | | | |
| | Ratei attivi | 15.419,00 | 13.230,00 | 2.189,00 |
| | ***TOTALE*** | ***15.419,00*** | ***13.230,00*** | ***2.189,00*** |
| | **TOTALE RATEI E RISCONTI** | **15.419,00** | **13.230,00** | **2.189,00** |
| | **TOTALE ATTIVO** | **191.121,77** | **440.707,64** | **-249.585,87** |

2021 Gestione n. 50

SITUAZIONE PATRIMONIALE AL 31 DICEMBRE 2021

| PASSIVO | | | | |
|---|---|---|---|---|
| Codice Conto | Denominazione conto | Consistenza al 31/12/2021 | Consistenza al 31/12/2020 | Variazioni |
| A | PATRIMONIO NETTO | | | |
| VII | Altre riserve distintamente indicate | | | |
| 1 | Altre riserve distintamente indicate | | | |
| | Fondo di riserva dei risultati di esercizio dei Fondi di solidarietà ex art. 26 del Decreto Legislativo n. 148/2015 | 189.886,12 | 439.471,99 | -249.585,87 |
| | ***TOTALE*** | ***189.886,12*** | ***439.471,99*** | ***-249.585,87*** |
| | **TOTALE PATRIMONIO NETTO** | **189.886,12** | **439.471,99** | **-249.585,87** |
| C | FONDI PER RISCHI ED ONERI | | | |
| I | Fondi per Rischi ed oneri | | | |
| 3 | per altri rischi e oneri futuri | | | |
| | Fondo di accantonamento degli interessi attivi sul c/c con la Gestione per la produzione dei servizi, per anticipazioni alle Gestioni deficitarie, relativi ai Fondi di solidarieta' di cui agli articoli da 26 a 40, del Decreto Legislativo n. 148/2015 | 972,90 | 972,90 | 0,00 |
| | ***TOTALE*** | ***972,90*** | ***972,90*** | ***0,00*** |
| | **TOTALE FONDI PER RISCHI ED ONERI** | **972,90** | **972,90** | **0,00** |
| E | DEBITI | | | |
| I | Debi i | | | |
| 10 | Debi i verso iscritti, soci e terzi per prestazioni dovute | | | |
| | Debi i per le spese per prestazioni istituzionali | 0,00 | 0,00 | 0,00 |
| 11 | Debi i verso lo Stato ed altri soggetti pubblici | | | |
| | Debi i per trasferimenti passivi allo Stato e ad altri soggetti pubblici | 262,75 | 262,75 | 0,00 |
| | ***TOTALE*** | ***262,75*** | ***262,75*** | ***0,00*** |
| | **TOTALE DEBITI** | **262,75** | **262,75** | **0,00** |
| | **TOTALE PASSIVO** | **191.121,77** | **440.707,64** | **-249.585,87** |

IL PRESIDENTE

PASQUALE TRIDICO

Gestione n. 50 2021

## FONDO DI SOLIDARIETÀ BILATERALE ORMEGGIATORI E BARCAIOLI DEI PORTI ITALIANI

## CONTO ECONOMICO DELL'ANNO 2021

| Codice Conto | Denominazione conto | Consuntivo 2021 | Consuntivo 2020 | Variazioni |
|---|---|---|---|---|
| A | VALORE DELLA PRODUZIONE | | | |
| A.01 | PROVENTI E CORRISPETTIVI PER LA PRODUZIONE DELLE PRESTAZIONI E/O SERVIZI | | | |
| | ENTRATE ACCERTATE NELL'ESERCIZIO | | | |
| | Aliquote contributive a carico dei datori di lavoro e/o degli iscritti | 165.444,75 | 137.250,57 | 28.194,18 |
| | RETTIFICA DELLE ENTRATE ACCERTATE NELL'ESERCIZIO CON I MOVIMENTI DEI RATEI E DEI RISCONTI | | | |
| | Contributi a carico dei datori di lavoro e/o degli iscritti (Ratei attivi finali) | 15.419,00 | 13.230,00 | 2.189,00 |
| | Contributi a carico dei datori di lavoro e/o degli iscritti (Ratei attivi iniziali) | -13.230,00 | -16.380,00 | 3.150,00 |
| | *TOTALE PROVENTI E CORRISPETTIVI PER LA PRODUZIONE DELLE PRESTAZIONI E/O SERVIZI* | ***167.633,75*** | ***134.100,57*** | ***33.533,18*** |
| | **TOTALE VALORE DELLA PRODUZIONE** | **167.633,75** | **134.100,57** | **33.533,18** |
| B | COSTO DELLA PRODUZIONE | | | |
| B.06 | COSTI PER ACQUISTO MATERIE PRIME, SUSSIDIARIE, CONSUMO E MERCI | | | |
| B.06 A | PRESTAZIONI ISTITUZIONALI | | | |
| | SPESE IMPEGNATE NELL'ESERCIZIO | | | |
| | Spese per prestazioni | -146.930,35 | -167.025,65 | 20.095,30 |
| | *TOTALE COSTI PER ACQUISTO MATERIE PRIME, SUSSIDIARIE, CONSUMO E MERCI* | ***-146.930,35*** | ***-167.025,65*** | ***20.095,30*** |
| B.14 | ONERI DIVERSI DI GESTIONE | | | |
| | SPESE IMPEGNATE NELL'ESERCIZIO | | | |
| | Oneri per il trasferimento allo Stato delle economie derivanti dalla riduzione degli stanziamenti relativi a spese di amministrazione | -4.532,05 | -4.272,54 | -259,51 |
| | Spese di amministrazione | -20.628,79 | -19.573,02 | -1.055,77 |
| | Trasferimenti passivi | -262,75 | -262,75 | 0,00 |
| | Valori di copertura di periodi assicurativi | -243.898,10 | -127.514,17 | -116.383,93 |
| | *TOTALE ONERI DIVERSI DI GESTIONE* | ***-269.321,69*** | ***-151.622,48*** | ***-117.699,21*** |
| | **TOTALE COSTO DELLA PRODUZIONE** | **-416.252,04** | **-318.648,13** | **-97.603,91** |
| | **DIFFERENZA TRA VALORI E COSTI DELLA PRODUZIONE (A) + (-B)** | **-248.618,29** | **-184.547,56** | **-64.070,73** |
| C | PROVENTI E ONERI FINANZIARI | | | |
| C.16 | ALTRI PROVENTI FINANZIARI | | | |
| | ENTRATE ACCERTATE NELL'ESERCIZIO | | | |
| | Interessi sulle disponibilità nei c/c bancari | 0,00 | 1,00 | -1,00 |
| | Redditi degli investimenti patrimoniali | 7,00 | 17,00 | -10,00 |
| | *TOTALE ALTRI PROVENTI FINANZIARI* | ***7,00*** | ***18,00*** | ***-11,00*** |
| | **TOTALE PROVENTI E ONERI FINANZIARI** | **7,00** | **18,00** | **-11,00** |
| | **RISULTATO PRIMA DELLE IMPOSTE (A) + (-B) + (-C) + (-D) + (E)** | **-248.611,29** | **-184.529,56** | **-64.081,73** |
| F | IMPOSTE DELL'ESERCIZIO | | | |
| F.01 | IMPOSTE DELL'ESERCIZIO | | | |
| | SPESE IMPEGNATE NELL'ESERCIZIO | | | |
| | Imposte su operazioni commerciali ed altri oneri tributari | -974,58 | -899,40 | -75,18 |
| | *TOTALE IMPOSTE DELL'ESERCIZIO* | ***-974,58*** | ***-899,40*** | ***-75,18*** |
| | **TOTALE IMPOSTE DELL'ESERCIZIO** | **-974,58** | **-899,40** | **-75,18** |
| G | RISULTATO D'ESERCIZIO | -249.585,87 | -185.428,96 | -64.156,91 |

2021 Gestione n. 50

| | | | | |
|---|---|---|---|---|
| G.01 | ASSEGNAZIONI E PRELIEVI DA RISERVE LEGALI E ALTRE RISERVE | | | |
| | ASSEGNAZIONI E PRELIEVI DA RISERVE LEGALI E ALTRE RISERVE | | | |
| | Prelievi dal Fondo di riserva dei risultati di esercizio dei Fondi di solidarietà ex art. 26 del Decreto Legislativo n. 148/2015 | 249.585,87 | 185.428,96 | 64.156,91 |
| | ***TOTALE ASSEGNAZIONI E PRELIEVI DA RISERVE LEGALI E ALTRE RISERVE*** | ***249.585,87*** | ***185.428,96*** | ***64.156,91*** |
| | **AVANZO ECONOMICO / DISAVANZO ECONOMICO** | **0,00** | **0,00** | **0,00** |

INPS
Istituto Nazionale Previdenza Sociale

Rendiconto 2021

# 51. FONDO TERRITORIALE INTERSETTORIALE DELLA PROVINCIA AUTONOMA DI TRENTO – FONDO DI SOLIDARIETA' DEL TRENTINO

2021 Gestione n. 51

RENDICONTO 2021

# 51. FONDO TERRITORIALE INTERSETTORIALE DELLA PROVINCIA AUTONOMA DI TRENTO – FONDO DI SOLIDARIETA' DEL TRENTINO

RELAZIONE DEL DIRETTORE GENERALE

- Sintesi della situazione economica e patrimoniale

BILANCIO CONSUNTIVO

- Situazione patrimoniale al 31 dicembre 2021
- Conto economico

Gestione n. 51 2021

# RELAZIONE DEL DIRETTORE GENERALE

Il rendiconto dell'anno 2021 della Gestione "Fondo di solidarietà del Trentino" presenta un risultato di esercizio negativo di 34.464 Euro.

Al riguardo occorre precisare che ai sensi dell'art. 35 del d. lgs 148/2015, il risultato di esercizio negativo si traduce integralmente in un prelievo dal fondo di riserva dei risultati di esercizio all'uopo predisposto a copertura delle prestazioni che verranno erogate.

Con riferimento in particolare alla normativa disciplinante il Fondo in argomento, occorre evidenziare che l'articolo 40 del D.Lgs n. 148/2015 ha previsto la possibilità di istituire, con il sostegno delle province, un fondo di solidarietà territoriale intersettoriale delle province autonome di Trento e Bolzano, a cui si applica la disciplina prevista per i fondi di solidarietà bilaterali di cui agli articoli 26 e 35 del D. Lgs n. 148/2015. Per effetto di tali disposizioni e dopo l'accordo collettivo provinciale stipulato in data 21 dicembre 2015, è stato emanato il decreto interministeriale n. 96077 del 1° giugno 2016, pubblicato in Gazzetta Ufficiale n. 180 del 3 agosto 2016, con il quale è stato istituito presso l'Inps il Fondo di Solidarietà del Trentino.

Il Fondo ha lo scopo di assicurare al personale dei datori di lavoro privati, non rientranti nel campo di applicazione della normativa in materia di integrazione salariale o dei fondi di solidarietà bilaterali di cui agli articoli 26 e 27 del D.Lgs n. 148/2015 e che occupano almeno il 75 per cento dei propri dipendenti in unità produttive ubicate nel territorio della provincia di Trento, una serie di interventi a tutela del reddito dei lavoratori nei casi di riduzione o sospensione dell'attività lavorativa nonché nei casi di processi di agevolazione all'esodo. Il Fondo può anche finanziare programmi formativi di riqualificazione dei lavoratori.

E' intervenuto, in seguito, il decreto interministeriale n. 103593 del 9 agosto 2019 che ha modificato e integrato la disciplina previgente del Fondo.

Successivamente, a causa dell'emergenza epidemiologica da COVD 19, sono stati adottati importanti interventi normativi che hanno riconosciuto il diritto alla concessione di assegni ordinari al di fuori del regime previsto dal D. lgs n. 148/2015, ponendone i relativi oneri a carico dello Stato.

La copertura degli oneri relativi agli assegni ordinari rientranti, invece, nel regime ordinario, è stata assicurata a carico dei Fondi di solidarietà di appartenenza.

Avuto riguardo invece alle prestazioni di cassa integrazione in deroga, il comma 1 dell'articolo 22 del decreto-legge 17 marzo 2020, n. 18 ha disposto che le Regioni e le Province autonome, con riferimento ai datori di lavoro del settore privato, per i quali non trovino applicazione le tutele previste dalle vigenti disposizioni in materia di sospensione o riduzione di orario in costanza di rapporto di lavoro, possano riconoscere, in conseguenza dell'emergenza epidemiologica da COVID-19, trattamenti di cassa integrazione salariale in deroga (CIGD).

Il successivo comma 5 del medesimo articolo ha poi previsto che le risorse finanziarie relative ai trattamenti in deroga, destinate alle Province autonome di Trento e di Bolzano, siano trasferite ai rispettivi Fondi di solidarietà bilaterali del Trentino e di Bolzano-Alto Adige, che autorizzano le relative prestazioni. Si evidenzia, altresì, che la medesima legge di conversione del D.L. n. 18 del 2020 (legge 24 aprile 2020, n. 27), attraverso l'introduzione del comma 5-bis all'articolo 22, ha stabilito che, ai finanziamenti già assegnati ai Fondi bilaterali di Trento e Bolzano, si aggiungano altresì le risorse non utilizzate di cui all'articolo 44, comma 6-bis, del decreto legislativo 14 settembre 2015, n. 148, in alternativa alla loro destinazione ad azioni di politica attiva del lavoro previste dal medesimo articolo.

Il comma 5-quater dell'articolo 22 del DL 18/20, introdotto dal DL 34 del 2020 ha, altresì, previsto che le risorse finanziarie dei Fondi di solidarietà bilaterali del Trentino e dell'Alto Adige possano essere utilizzate dalle Province autonome di Trento e di Bolzano, a condizione che alla copertura del relativo fabbisogno finanziario si provveda con fondi provinciali, anche per la finalità di assicurare ai lavoratori una tutela integrativa rispetto a prestazioni connesse a trattamenti di integrazione salariale ordinaria, straordinaria e in deroga previste dalla normativa vigente.

Si riportano in forma aggregata, nella sintesi economico patrimoniale che segue, i valori della Gestione riferiti al 2021, raffrontati con i corrispondenti dati per il 2020.

Gestione n. 51 2021

## FONDO TERRITORIALE INTERSETTORIALE DELLA PROVINCIA AUTONOMA DI TRENTO - FONDO DI SOLIDARIETA' DEL TRENTINO
## SINTESI DELLA SITUAZIONE ECONOMICA E PATRIMONIALE
(dati in migliaia)

| DENOMINAZIONE CONTO | CONSUNTIVO 2021 | CONSUNTIVO 2020 | VARIAZIONI |
|---|---|---|---|
| **AVANZO/DISAVANZO PATRIMONIALE NETTO ALL'INIZIO DELL'ESERCIZIO:** | | | |
| Riserve Legali | 0 | 0 | 0 |
| Avanzo/Disavanzo | 0 | 0 | 0 |
| **Totale** | **0** | **0** | **0** |
| ***VALORE DELLA PRODUZIONE*** | | | |
| PROVENTI E CORRISPETTIVI PER LA PRODUZIONE DELLE PRESTAZIONI E/O SERVIZI | | | |
| Aliquote contributive a carico dei datori di lavoro e/o degli iscritti | 4.905 | 4.594 | 311 |
| Quote di partecipazione degli iscritti all'onere di specifiche gestioni | 0 | 0 | 0 |
| **TOTALE PROVENTI E CORRISPETTIVI PER LA PRODUZIONE DELLE PRESTAZIONI E/O SERVIZI** | **4.905** | **4.594** | **311** |
| ALTRI RICAVI E PROVENTI | | | |
| Altre Entrate | 5.815 | 18.150 | -12.335 |
| **TOTALE ALTRI RICAVI E PROVENTI** | **5.815** | **18.150** | **-12.335** |
| **TOTALE VALORE DELLA PRODUZIONE** | **10.720** | **22.744** | **-12.024** |
| ***COSTO DELLA PRODUZIONE*** | | | |
| COSTI PER ACQUISTO MATERIE PRIME, SUSSIDIARIE, CONSUMO E MERCI | | | |
| Poste correttive e compensative di spese correnti per prestazioni istituzionali | 838 | 370 | 468 |
| Spese per prestazioni | -6.242 | -10.418 | 4.176 |
| **TOTALE COSTI PER ACQUISTO MATERIE PRIME, SUSSIDIARIE, CONSUMO E MERCI** | **-5.404** | **-10.048** | **4.644** |
| ONERI DIVERSI DI GESTIONE | | | |
| Oneri per il trasferimento allo Stato delle economie derivanti dalla riduzione degli stanziamenti relativi a spese di amministrazione | -43 | -53 | 10 |
| Spese di amministrazione | -198 | -241 | 43 |
| Trasferimenti passivi | -9 | -9 | 0 |
| Valori di copertura di periodi assicurativi | -5.091 | -5.679 | 588 |
| **TOTALE ONERI DIVERSI DI GESTIONE** | **-5.341** | **-5.982** | **641** |
| **TOTALE COSTO DELLA PRODUZIONE** | **-10.745** | **-16.030** | **5.285** |
| **DIFFERENZA TRA VALORI E COSTI DELLA PRODUZIONE (A) + (-B)** | **-25** | **6.714** | **-6.739** |
| ***PROVENTI ED ONERI FINANZIARI*** | | | |
| Interessi passivi ed altri oneri finanziari | 0 | 0 | 0 |
| Altri redditi e proventi patrimoniali | 1 | 1 | 0 |
| **PROVENTI ED ONERI FINANZIARI** | **1** | **1** | **0** |
| **RETTIFICHE DI VALORE DI ATTIVITA' FINANZIARIE** | **0** | **0** | **0** |
| **PROVENTI ED ONERI STRAORDINARI** | **0** | **0** | **0** |
| **RISULTATO D'ESERCIZIO PRIMA DELLE IMPOSTE** | **-24** | **6.715** | **-6.741** |
| **IMPOSTE DELL'ESERCIZIO** | **-9** | **-11** | **2** |
| ***RISULTATO D'ESERCIZIO*** | **-34** | **6.704** | **-6.739** |
| ASSEGNAZIONI E PRELIEVI DA RISERVE LEGALI E ALTRE RISERVE | | | |
| Prelievo dal Fondo di riserva dei risultati di esercizio dei Fondi di solidarietà ex art.26 del Decreto Legislativo n. 148/2015 | **34** | **-6.704** | **6.739** |
| **TOTALE ASSEGNAZIONI E PRELIEVI DA RISERVE LEGALI E ALTRE RISERVE** | **34** | **-6.704** | **6.739** |

2021 Gestione n. 51

| AVANZO/DISAVANZO PATRIMONIALE NETTO AL TERMINE DELL'ESERCIZIO: | | | |
|---|---|---|---|
| Riserve Legali | 0 | 0 | 0 |
| Avanzo/Disavanzo | 0 | 0 | 0 |
| **Totale** | **0** | **0** | **0** |

Valore della produzione 10,720 mln

Il gettito contributivo ammonta a 4,905 mln relativo al contributo ordinario pari allo 0,45% della retribuzione mensile imponibile ai fini previdenziali dei lavoratori dipendenti (esclusi i dirigenti), di cui due terzi a carico del datore di lavoro e un terzo a carico del lavoratore, con un aumento di 310.453 Euro rispetto all'esercizio precedente.

Trasferimenti da parte dello Stato per un importo pari a 5,815 mln, a copertura degli oneri – emergenza COVID 19, relativi ai trattamenti d'integrazione salariale in deroga ai sensi dell'art. 22, comma 5 (2,091 mln) e 5 bis (3,724 mln), del DL 17 marzo 2020, n. 18.

Costo della produzione 10,745 mln

La spesa per prestazioni ammonta complessivamente a 6,242 mln. L'onere risulta ascrivibile all'erogazione degli assegni ordinari per 4,751 mln e ai trattamenti di integrazione salariale in deroga, corrisposti direttamente ai lavoratori dipendenti dai datori di lavoro colpiti dall'emergenza COVID-19 per un importo pari a 1,491 mln.

I valori di copertura dei periodi assicurativi, pari complessivamente a 5,091 mln, si riferiscono a trasferimenti ad altre gestioni previdenziali dell'Istituto relativi alla contribuzione correlata all'erogazione di assegni ordinari per 4,074 mln e per 1,017 mln ai trattamenti di integrazione salariale in deroga.

La spesa per prestazioni finanziate dal bilancio dello Stato, non autorizzabili nell'ordinario regime previsto dal D. lgs n. 148/2015, non evidenziata pertanto nel bilancio del Fondo, è così composta:

- per 23,849 mln da assegni ordinari corrisposti per riduzioni e/o sospensioni dell'orario di lavoro;
- per 14,439 mln da contribuzione correlata per assegni ordinari.

Le poste correttive e compensative di spese correnti per prestazioni istituzionali, determinate in 838.031 Euro, si riferiscono a recuperi di prestazioni effettuati nel corso dell'anno per 3.097 Euro e per 834.934 Euro come trattenuta di importo pari ai contributi previsti dall'art. 26, della legge n. 41/1986 ed effettuata ai sensi dell'art. 6, comma 1, del d. i. n. 96077/2016 e del d. i. n. 103593/2019.

Gli oneri per il trasferimento allo Stato, quantificati in 43.498 Euro, rappresentano le economie prodotte dalla riduzione degli stanziamenti relativi alle spese di amministrazione della Gestione, determinati in attuazione delle norme di riduzione delle spese di funzionamento dell'Istituto.

I trasferimenti passivi ammontano complessivamente a 9.158 Euro e si riferiscono alle contribuzioni da trasferire agli Istituti di Patronato ed Assistenza Sociale.

Le spese di amministrazione, determinate in 197.873 Euro, rappresentano la quota parte delle spese di amministrazione complessive dell'Istituto, attribuite alla Gestione in base ai criteri previsti dall'art.57 del Regolamento per l'amministrazione e la contabilità dell'INPS.

Nella tabella che segue si riportano, per grandi aggregati, i dati delle spese di amministrazione a carico della Gestione rispettivamente per gli anni 2021 e 2020.

2021 Gestione n. 51

Spese di amministrazione attribuite alla Gestione

| Tipologia di spese | ANNO 2020 | ANNO 2021 |
|---|---|---|
| - Spese per il personale | 203.163,08 | 171.194,83 |
| - Servizi postali, bancari e di altri enti | 132,28 | 198,88 |
| - Spese postali e telefoniche | 8.015,00 | 6.001,00 |
| - Spese di gestione e conduzione immobili strumentali | 14.974,00 | 12.694,00 |
| - Accertamenti sanitari | | |
| - Spese legali | | |
| - Servizi e dispositivi informatici | 2.024,00 | 2.861,00 |
| - Servizi di riscossione dei contributi resi dagli Adr | | |
| - Altre spese | 20.750,30 | 11.724,83 |
| *Totale spese* | 249.058,66 | 204.674,54 |
| - Meno recuperi | 7.336,00 | 6.017,00 |
| - Meno residui insussistenti passivi | 460,00 | 785,00 |
| *Totale spese nette* | **241.262,66** | **197.872,54** |
| | | |

Gli oneri tributari, pari a 9.468 Euro, si riferiscono agli oneri relativi all'imposta regionale sulle attività produttive e, in misura minore, alle ritenute erariali sui conti correnti postali.

## Risultato di esercizio

L'esercizio in esame si è chiuso con un disavanzo economico di 34.464 Euro, interamente prelevato dal Fondo di riserva dei risultati di esercizio per il pagamento delle prestazioni che verranno erogate dai Fondi di solidarietà di cui agli articoli 26, 28 e 35 del decreto legislativo n. 148/2015.

Gestione n. 51 2021

STATO PATRIMONIALE

Attivo

Attivo circolante

Il credito in conto corrente risulta pari a 24,018 mln e rappresenta le disponibilità finanziarie della Gestione.

Ratei e risconti

I ratei attivi sono stati accertati in 561.411 Euro e si riferiscono alla quota dei contributi di competenza dell'anno 2021, che verranno riscossi nell'anno 2022.

Passivo

Patrimonio netto

Fondo di riserva dei risultati di esercizio dei Fondi di solidarietà di cui all'art. 3, della legge 28 giugno 2012, n. 92 e agli articoli 26,28 e 35 del decreto legislativo n. 148/2015, comprensivo delle risorse relative alla cassa integrazione in deroga non utilizzate negli anni 2020 e 2021 (18,208 mln), ammonta a 24,624 mln.

Fondo di accantonamento degli interessi attivi sul c/c con La Gestione per la produzione dei servizi per anticipazioni alle Gestioni deficitarie, relativi ai Fondi di solidarietà di cui agli articoli da 26 a 40 del d. lgs 148/2915 - ammonta a 3.798 Euro.

Debiti

Debiti per trasferimenti passivi allo Stato ed altri soggetti pubblici, iscritti per 9.158 Euro, si riferiscono ai debiti verso gli Istituti di patronato ed assistenza sociale per la contribuzione dovuta nel 2021.

[redacted]

IL DIRETTORE CENTRALE
BILANCI, CONTABILITÀ E SERVIZI FISCALI

[redacted]

IL DIRETTORE GENERALE

2021 Gestione n. 51

# BILANCIO CONSUNTIVO

## FONDO TERRITORIALE INTERSETTORIALE DELLA PROVINCIA AUTONOMA DI TRENTO - FONDO DI SOLIDARIETA' DEL TRENTINO

| ATTIVO | | | | |
|---|---|---|---|---|
| Codice Conto | Denominazione conto | Consistenza al 31/12/2021 | Consistenza al 31/12/2020 | Variazioni |
| B | IMMOBILIZZAZIONI | | | |
| II | Immobilizzazioni Materiali | | | |
| 1 | Terreni e fabbricati | | | |
| | Quota di partecipazione all'acquisizione di immobili strumentali adibiti ad uffici | 2.858,29 | 3.496,52 | -638,23 |
| | ***TOTALE*** | ***2.858,29*** | ***3.496,52*** | ***-638,23*** |
| III | Immobilizzazioni Finanziarie | | | |
| 4 | Crediti finanziari diversi | | | |
| | Quota di partecipazione agli invest. patr. unitari | 54.129,46 | 75.847,99 | -21.718,53 |
| | ***TOTALE*** | ***54.129,46*** | ***75.847,99*** | ***-21.718,53*** |
| | **TOTALE IMMOBILIZZAZIONI** | **56.987,75** | **79.344,51** | **-22.356,76** |
| C | ATTIVO CIRCOLANTE | | | |
| II | Residui attivi | | | |
| 2 | Crediti verso iscritti, soci e terzi | | | |
| | Crediti per poste correttive e compensative di spese correnti | 28,00 | 28,00 | 0,00 |
| | ***TOTALE*** | ***28,00*** | ***28,00*** | ***0,00*** |
| IV | Disponibilità liquide | | | |
| 3 | Denaro e valori in cassa | | | |
| | Rapporti di c/c tra le gestioni e la gestione per la produzione dei servizi | 24.018.051,70 | 24.136.090,16 | -118.038,46 |
| | ***TOTALE*** | ***24.018.051,70*** | ***24.136.090,16*** | ***-118.038,46*** |
| | **TOTALE ATTIVO CIRCOLANTE** | **24.018.079,70** | **24.136.118,16** | **-118.038,46** |
| D | RATEI E RISCONTI | | | |
| I | Ratei e Risconti | | | |
| 1 | Ratei attivi | | | |
| | Ratei attivi | 561.411,00 | 457.860,00 | 103.551,00 |
| | ***TOTALE*** | ***561.411,00*** | ***457.860,00*** | ***103.551,00*** |
| | **TOTALE RATEI E RISCONTI** | **561.411,00** | **457.860,00** | **103.551,00** |
| | **TOTALE ATTIVO** | **24.636.478,45** | **24.673.322,67** | **-36.844,22** |

Gestione n. 51 2021

## SITUAZIONE PATRIMONIALE AL 31 DICEMBRE 2021

| PASSIVO | | | | |
|---|---|---|---|---|
| Codice Conto | Denominazione conto | Consistenza al 31/12/2021 | Consistenza al 31/12/2020 | Variazioni |
| A | PATRIMONIO NETTO | | | |
| VII | Altre riserve distintamente indicate | | | |
| 1 | Altre riserve distintamente indicate | | | |
| | Fondo di riserva dei risultati di esercizio dei Fondi di solidarietà ex art. 26 del Decreto Legislativo n. 148/2015 | 24.623.522,07 | 24.657.986,42 | -34.464,35 |
| | ***TOTALE*** | ***24.623.522,07*** | ***24.657.986,42*** | ***-34.464,35*** |
| | **TOTALE PATRIMONIO NETTO** | **24.623.522,07** | **24.657.986,42** | **-34.464,35** |
| C | FONDI PER RISCHI ED ONERI | | | |
| I | Fondi per Rischi ed oneri | | | |
| 3 | per altri rischi e oneri futuri | | | |
| | Fondo di accantonamento degli interessi attivi sul c/c con la Gestione per la produzione dei servizi, per anticipazioni alle Gestioni deficitarie, relativi ai Fondi di solidarietà di cui agli articoli da 26 a 40, del Decreto Legislativo n. 148/2015 | 3.798,00 | 3.798,00 | 0,00 |
| | ***TOTALE*** | ***3.798,00*** | ***3.798,00*** | ***0,00*** |
| | **TOTALE FONDI PER RISCHI ED ONERI** | **3.798,00** | **3.798,00** | **0,00** |
| E | DEBITI | | | |
| I | Debiti | | | |
| 10 | Debiti verso iscritti, soci e terzi per prestazioni dovute | | | |
| | Debiti per le spese per prestazioni istituzionali | 0,00 | 2.737,33 | -2.737,33 |
| 11 | Debiti verso lo Stato ed altri soggetti pubblici | | | |
| | Debiti per trasferimenti passivi allo Stato e ad altri soggetti pubblici | 9.158,38 | 8.800,92 | 357,46 |
| | ***TOTALE*** | ***9.158,38*** | ***11.538,25*** | ***-2.379,87*** |
| | **TOTALE DEBITI** | **9.158,38** | **11.538,25** | **-2.379,87** |
| | **TOTALE PASSIVO** | **24.636.478,45** | **24.673.322,67** | **-36.844,22** |

IL PRESIDENTE

PASQUALE TRIDICO

2021 Gestione n. 51

## FONDO TERRITORIALE INTERSETTORIALE DELLA PROVINCIA AUTONOMA DI TRENTO - FONDO DI SOLIDARIETA' DEL TRENTINO

### CONTO ECONOMICO DELL'ANNO 2021

| Codice Conto | Denominazione conto | Consuntivo 2021 | Consuntivo 2020 | Variazioni |
|---|---|---|---|---|
| A | *VALORE DELLA PRODUZIONE* | | | |
| A.01 | PROVENTI E CORRISPETTIVI PER LA PRODUZIONE DELLE PRESTAZIONI E/O SERVIZI | | | |
| | ENTRATE ACCERTATE NELL'ESERCIZIO | | | |
| | Aliquote contributive a carico dei datori di lavoro e/o degli iscritti | 4.801.129,26 | 4.631.697,05 | 169.432,21 |
| | Quote di partecipazione degli iscritti all'onere di specifiche gestioni | 0,00 | 0,00 | 0,00 |
| | RETTIFICA DELLE ENTRATE ACCERTATE NELL'ESERCIZIO CON I MOVIMENTI DEI RATEI E DEI RISCONTI | | | |
| | Contributi a carico dei datori di lavoro e/o degli iscritti (Ratei attivi finali) | 561.411,00 | 457.860,00 | 103.551,00 |
| | Contributi a carico dei datori di lavoro e/o degli iscritti (Ratei attivi iniziali) | -457.860,00 | -495.330,00 | 37.470,00 |
| | ***TOTALE PROVENTI E CORRISPETTIVI PER LA PRODUZIONE DELLE PRESTAZIONI E/O SERVIZI*** | ***4.904.680,26*** | ***4.594.227,05*** | ***310.453,21*** |
| A.05 | ALTRI RICAVI E PROVENTI | | | |
| | ENTRATE ACCERTATE NELL'ESERCIZIO | | | |
| | Trasferimenti da parte dello Stato | 5.814.991,00 | 18.150.000,00 | -12.335.009,00 |
| | ***TOTALE ALTRI RICAVI E PROVENTI*** | ***5.814.991,00*** | ***18.150.000,00*** | ***-12.335.009,00*** |
| | **TOTALE VALORE DELLA PRODUZIONE** | **10.719.671,26** | **22.744.227,05** | **-12.024.555,79** |
| B | *COSTO DELLA PRODUZIONE* | | | |
| B.06 | COSTI PER ACQUISTO MATERIE PRIME, SUSSIDIARIE, CONSUMO E MERCI | | | |
| B.06 A | PRESTAZIONI ISTITUZIONALI | | | |
| | SPESE IMPEGNATE NELL'ESERCIZIO | | | |
| | Poste correttive e compensative di spese correnti per prestazioni istituzionali | 838.030,82 | 369.853,05 | 468.177,77 |
| | Spese per prestazioni | -6.241.518,49 | -10.417.780,29 | 4.176.261,80 |
| | ***TOTALE COSTI PER ACQUISTO MATERIE PRIME, SUSSIDIARIE, CONSUMO E MERCI*** | ***-5.403.487,67*** | ***-10.047.927,24*** | ***4.644.439,57*** |
| B.14 | ONERI DIVERSI DI GESTIONE | | | |
| | SPESE IMPEGNATE NELL'ESERCIZIO | | | |
| | Oneri per il trasferimento allo Stato delle economie derivanti dalla riduzione degli stanziamenti relativi a spese di amministrazione | -43.498,46 | -52.684,09 | 9.185,63 |
| | Spese di amministrazione | -197.872,54 | -241.262,66 | 43.390,12 |
| | Trasferimenti passivi | -9.158,38 | -8.800,92 | -357,46 |
| | Valori di copertura di periodi assicurativi | -5.091.233,23 | -5.679.066,98 | 587.833,75 |
| | ***TOTALE ONERI DIVERSI DI GESTIONE*** | ***-5.341.762,61*** | ***-5.981.814,65*** | ***640.052,04*** |
| | **TOTALE COSTO DELLA PRODUZIONE** | **-10.745.250,28** | **-16.029.741,89** | **5.284.491,61** |
| | **DIFFERENZA TRA VALORI E COSTI DELLA PRODUZIONE (A) + (-B)** | **-25.579,02** | **6.714.485,16** | **-6.740.064,18** |
| C | *PROVENTI E ONERI FINANZIARI* | | | |
| C.16 | ALTRI PROVENTI FINANZIARI | | | |
| | ENTRATE ACCERTATE NELL'ESERCIZIO | | | |
| | Interessi sulle disponibilità nei c/c bancari | 19,00 | 20,00 | -1,00 |
| | Redditi degli investimenti patrimoniali | 564,00 | 657,00 | -93,00 |
| | ***TOTALE ALTRI PROVENTI FINANZIARI*** | ***583,00*** | ***677,00*** | ***-94,00*** |
| | **TOTALE PROVENTI E ONERI FINANZIARI** | **583,00** | **677,00** | **-94,00** |

Gestione n. 51 2021

| | | | | |
|---|---|---|---|---|
| | **RISULTATO PRIMA DELLE IMPOSTE (A) + (-B) + (-C) + (-D) + (E)** | **-24.996,02** | **6.715.162,16** | **-6.740.158,18** |
| **F** | ***IMPOSTE DELL'ESERCIZIO*** | | | |
| F.01 | IMPOSTE DELL'ESERCIZIO | | | |
| | SPESE IMPEGNATE NELL'ESERCIZIO | | | |
| | Imposte su operazioni commerciali ed altri oneri tributari | -9.468,33 | -11.074,78 | 1.606,45 |
| | ***TOTALE IMPOSTE DELL'ESERCIZIO*** | ***-9.468,33*** | ***-11.074,78*** | ***1.606,45*** |
| | **TOTALE IMPOSTE DELL'ESERCIZIO** | **-9.468,33** | **-11.074,78** | **1.606,45** |
| **G** | ***RISULTATO D'ESERCIZIO*** | **-34.464,35** | **6.704.087,38** | **-6.738.551,73** |
| G.01 | ASSEGNAZIONI E PRELIEVI DA RISERVE LEGALI E ALTRE RISERVE | | | |
| | ASSEGNAZIONI E PRELIEVI DA RISERVE LEGALI E ALTRE RISERVE | | | |
| | Assegnazione al Fondo di riserva dei risultati di esercizio dei Fondi di solidarietà ex art. 26 del Decreto Legislativo n. 148/2015 | 0,00 | -6.704.087,38 | 6.704.087,38 |
| | Prelievi dal Fondo di riserva dei risultati di esercizio dei Fondi di solidarietà ex art. 26 del Decreto Legislativo n. 148/2015 | 34.464,35 | 0,00 | 34.464,35 |
| | ***TOTALE ASSEGNAZIONI E PRELIEVI DA RISERVE LEGALI E ALTRE RISERVE*** | ***34.464,35*** | ***-6.704.087,38*** | ***6.738.551,73*** |
| | **AVANZO ECONOMICO / DISAVANZO ECONOMICO** | **0,00** | **0,00** | **0,00** |

INPS
Istituto Nazionale Previdenza Sociale

Rendiconto 2021

# 52. FONDO DI SOLIDARIETA' BILATERALE DELLA PROVINCIA AUTONOMA DI BOLZANO – ALTO ADIGE

2021 Gestione n. 52

RENDICONTO 2021

# 52. FONDO DI SOLIDARIETA' BILATERALE DELLA PROVINCIA AUTONOMA DI BOLZANO – ALTO ADIGE

RELAZIONE DEL DIRETTORE GENERALE

- Sintesi della situazione economica e patrimoniale

BILANCIO CONSUNTIVO

- Situazione patrimoniale al 31 dicembre 2021
- Conto economico

Gestione n. 52 2021

# RELAZIONE DEL DIRETTORE GENERALE

Il rendiconto dell'anno 2021 della Gestione "Fondo di solidarietà bilaterale di Bolzano – Alto Adige", presenta un risultato di esercizio negativo di 3,049 mln.

Al riguardo occorre precisare che ai sensi dell'art. 35 del d. lgs 148/2015, il risultato di esercizio negativo si traduce integralmente in un prelievo dal fondo di riserva dei risultati di esercizio, predisposto a copertura delle prestazioni che verranno erogate, che pertanto al 31 dicembre 2021 ammonta a 27,991 mln.

Con riferimento in particolare alla normativa disciplinante il Fondo in argomento, occorre evidenziare che l'articolo 40 del decreto legislativo n. 148/2015 ha previsto, ai sensi dell'art. 2, comma 124, della legge 23 dicembre 2009, n. 191, e del decreto legislativo 5 marzo 2013, n. 28, la possibilità di istituire un fondo di solidarietà territoriale intersettoriale per la provincia autonoma di Bolzano, con il sostegno della medesima provincia, cui applicare la disciplina prevista per i fondi di solidarietà bilaterali di cui agli articoli 26 e 35 del D. Lgs n. 148/2015.

Per effetto di tali disposizioni, è stato adottato il decreto n. 98187 del 20 dicembre 2016 del Ministero del lavoro e delle politiche sociali, di concerto con il Ministro dell'economia e delle finanze e d'intesa con il Presidente della provincia autonoma di Bolzano – Alto Adige, pubblicato in Gazzetta Ufficiale n. 54 del 6 marzo 2017, con il quale è stato istituito presso l'Inps il Fondo di solidarietà bilaterale di Bolzano – Alto Adige.

Il Fondo ha lo scopo di assicurare al personale dei datori di lavoro privati, non rientranti nel campo di applicazione della normativa in materia di integrazione salariale o dei fondi di solidarietà bilaterali, di cui agli articoli 26 e 27 del D.Lgs n. 148/2015, e che occupino almeno il 75 per cento dei propri dipendenti in unità produttive ubicate nel territorio della provincia di Bolzano – Alto Adige, una serie di interventi a tutela del reddito nei casi di riduzione o sospensione dell'attività lavorativa per le cause previste dalla normativa in materia d'integrazione salariale ordinaria e straordinaria.

Successivamente, a causa dell'emergenza epidemiologica da COVD 19, sono stati adottati importanti interventi normativi che hanno riconosciuto il diritto alla concessione di assegni ordinari al di fuori del regime previsto dal D. lgs n. 148/2015, ponendone i relativi oneri a carico dello Stato.

2021 Gestione n. 52

La copertura degli oneri relativi agli assegni ordinari rientranti, invece, nel regime ordinario, è stata assicurata a carico dei Fondi di solidarietà di appartenenza.

Avuto riguardo invece alle prestazioni di cassa integrazione in deroga, il comma 1 dell'articolo 22 del decreto-legge 17 marzo 2020, n. 18 ha disposto che le Regioni e le Province autonome, con riferimento ai datori di lavoro del settore privato, per i quali non trovino applicazione le tutele previste dalle vigenti disposizioni in materia di sospensione o riduzione di orario in costanza di rapporto di lavoro, possano riconoscere, in conseguenza dell'emergenza epidemiologica da COVID-19, trattamenti di cassa integrazione salariale in deroga (CIGD).

Il successivo comma 5 del medesimo articolo ha poi previsto che le risorse finanziarie relative ai trattamenti in deroga, destinate alle Province autonome di Trento e di Bolzano, siano trasferite ai rispettivi Fondi di solidarietà bilaterali del Trentino e di Bolzano-Alto Adige, che autorizzano le relative prestazioni.

Si evidenzia, altresì, che la medesima legge di conversione del D.L. n. 18 del 2020 (legge 24 aprile 2020, n. 27), attraverso l'introduzione del comma 5-bis all'articolo 22, ha stabilito che, ai finanziamenti già assegnati ai Fondi bilaterali di Trento e Bolzano, si aggiungano altresì le risorse non utilizzate di cui all'articolo 44, comma 6-bis, del decreto legislativo 14 settembre 2015, n. 148, in alternativa alla loro destinazione ad azioni di politica attiva del lavoro previste dal medesimo articolo.

Il comma 5-quater dell'art.22 del DL 18/20, introdotto dal DL 34/2020 ha, altresì, previsto che le risorse finanziarie dei Fondi di solidarietà bilaterali del Trentino e dell'Alto Adige possano essere utilizzate dalle Province autonome di Trento e di Bolzano, a condizione che alla copertura del relativo fabbisogno finanziario si provveda con fondi provinciali, anche per la finalità di assicurare ai lavoratori una tutela integrativa rispetto a prestazioni connesse a trattamenti di integrazione salariale ordinaria, straordinaria e in deroga previste dalla normativa vigente.

Si riportano in forma aggregata, nella sintesi economico patrimoniale che segue, i valori della Gestione riferiti all'anno 2021, raffrontati con i corrispondenti dati per il 2020.

Gestione n. 52 2021

## FONDO DI SOLIDARIETÀ BILATERALE DELLA PROVINCIA AUTONOMA DI BOLZANO - ALTO ADIGE
## SINTESI DELLA SITUAZIONE ECONOMICA E PATRIMONIALE
(dati in migliaia)

| DENOMINAZIONE CONTO | CONSUNTIVO 2021 | CONSUNTIVO 2020 | VARIAZIONI |
|---|---|---|---|
| **AVANZO/DISAVANZO PATRIMONIALE NETTO ALL'INIZIO DELL'ESERCIZIO:** | | | |
| Riserve Legali | 0 | 0 | 0 |
| Avanzo/Disavanzo | 0 | 0 | 0 |
| **Totale** | **0** | **0** | **0** |
| ***VALORE DELLA PRODUZIONE*** | | | |
| PROVENTI E CORRISPETTIVI PER LA PRODUZIONE DELLE PRESTAZIONI E/O SERVIZI | | | |
| Aliquote contributive a carico dei datori di lavoro e/o degli iscritti | 6.498 | 5.251 | 1.247 |
| **TOTALE PROVENTI E CORRISPETTIVI PER LA PRODUZIONE DELLE PRESTAZIONI E/O SERVIZI** | **6.498** | **5.251** | **1.247** |
| ALTRI RICAVI E PROVENTI | | | |
| Altre Entrate | 18.466 | 64.207 | -45.741 |
| **TOTALE ALTRI RICAVI E PROVENTI** | **18.466** | **64.207** | **-45.741** |
| **TOTALE VALORE DELLA PRODUZIONE** | **24.964** | **69.458** | **-44.494** |
| ***COSTO DELLA PRODUZIONE*** | | | |
| COSTI PER ACQUISTO MATERIE PRIME, SUSSIDIARIE, CONSUMO E MERCI | | | |
| Poste correttive e compensative di spese correnti per prestazioni istituzionali | 7 | 12 | -5 |
| Spese per prestazioni | -16.733 | -34.202 | 17.469 |
| **TOTALE COSTI PER ACQUISTO MATERIE PRIME, SUSSIDIARIE, CONSUMO E MERCI** | **-16.726** | **-34.190** | **17.464** |
| ONERI DIVERSI DI GESTIONE | | | |
| Oneri per il trasferimento allo Stato delle economie derivanti dalla riduzione degli stanziamenti relativi a spese di amministrazione | -51 | -54 | 3 |
| Spese di amministrazione | -232 | -247 | 15 |
| Trasferimenti passivi | -13 | -11 | -2 |
| Valori di copertura di periodi assicurativi | -10.981 | -19.581 | 8.600 |
| **TOTALE ONERI DIVERSI DI GESTIONE** | **-11.277** | **-19.893** | **8.616** |
| **TOTALE COSTO DELLA PRODUZIONE** | **-28.003** | **-54.083** | **26.080** |
| **DIFFERENZA TRA VALORI E COSTI DELLA PRODUZIONE (A) + (-B)** | **-3.039** | **15.376** | **-18.415** |
| ***PROVENTI ED ONERI FINANZIARI*** | | | |
| Interessi passivi ed altri oneri finanziari | 0 | 0 | 0 |
| Altri redditi e proventi patrimoniali | 1 | 1 | 0 |
| **PROVENTI ED ONERI FINANZIARI** | **1** | **1** | **0** |
| **RETTIFICHE DI VALORE DI ATTIVITA' FINANZIARIE** | **0** | **0** | **0** |
| **PROVENTI ED ONERI STRAORDINARI** | **0** | **0** | **0** |
| **RISULTATO D'ESERCIZIO PRIMA DELLE IMPOSTE** | **-3.038** | **15.377** | **-18.414** |
| **IMPOSTE DELL'ESERCIZIO** | **-11** | **-11** | **0** |
| ***RISULTATO D'ESERCIZIO*** | **-3.049** | **15.365** | **-18.414** |
| ASSEGNAZIONI E PRELIEVI DA RISERVE LEGALI E ALTRE RISERVE | | | |
| Prelievo dal Fondo di riserva dei risultati di esercizio dei Fondi di solidarietà ex art.26 del Decreto Legislativo n. 148/2015 | **3.049** | **-15.365** | **18.414** |
| **TOTALE ASSEGNAZIONI E PRELIEVI DA RISERVE LEGALI E ALTRE RISERVE** | **3.049** | **-15.365** | **18.414** |
| **AVANZO/DISAVANZO PATRIMONIALE NETTO AL TERMINE DELL'ESERCIZIO:** | | | |
| Riserve Legali | 0 | 0 | 0 |
| Avanzo/Disavanzo | 0 | 0 | 0 |
| **Totale** | **0** | **0** | **0** |

2021 Gestione n. 52

Valore della produzione 24,964 mln

Le entrate contributive, unitamente alle altre entrate del Fondo, ammontano complessivamente a 24,964 mln e risultano così composte:

- per 6,498 mln, da un contributo ordinario dello 0,45% della retribuzione mensile imponibile ai fini previdenziali dei lavoratori dipendenti (esclusi i dirigenti), di cui due terzi a carico del datore di lavoro e un terzo a carico del lavoratore;
- per 18,466 mln, da trasferimenti dallo Stato a copertura degli oneri – emergenza COVID 19, relativi ai trattamenti d'integrazione salariale in deroga ai sensi dell'art. 22, comma 5, del DL 17 marzo 2020, n. 18.

Costo della produzione 28,003 mln

La spesa per prestazioni, 16,733 mln, è così composta:

- per 4,434 mln, da assegni ordinari corrisposti per riduzioni e/o sospensioni dell'orario di lavoro;
- per 12,230 mln, da prestazioni di cassa integrazione in deroga.

I valori di copertura di periodi assicurativi, pari a 10,981 mln, da trasferire alle gestioni previdenziali d'iscrizione dei lavoratori percettori delle prestazioni, sono così composti:

- per 4,145 mln, da contribuzione correlata per assegni ordinari;
- per 6,836 mln, da contribuzione correlata per le prestazioni di cassa integrazione in deroga.

La spesa per prestazioni finanziate dal bilancio dello Stato, non evidenziata pertanto nel bilancio del Fondo, è così composta:

- per 50,852 mln da assegni ordinari corrisposti per riduzioni e/o sospensioni dell'orario di lavoro;
- per 29,15 mln da contribuzione correlata per assegni ordinari.

Gli oneri per il trasferimento allo Stato, quantificati in 50.891 euro, rappresentano le economie prodotte dalla riduzione degli stanziamenti relativi alle spese di amministrazione della Gestione, determinati in attuazione delle norme di riduzione delle spese di funzionamento dell'Istituto.

I trasferimenti passivi si riferiscono alle contribuzioni da trasferire allo Stato per il finanziamento degli Istituti di patronato e di assistenza sociale per un ammontare pari a 12.879 euro.

Gestione n. 52 2021

Le spese di amministrazione, determinate in 231.746 euro, rappresentano la quota parte delle spese di amministrazione complessive dell'Istituto, attribuite alla Gestione in base ai criteri previsti dall'art. 57 del Regolamento per l'amministrazione e la contabilità dell'INPS.

Nella tabella che segue si riportano, per grandi aggregati, i dati delle spese di amministrazione a carico della Gestione rispettivamente per gli anni 2021 e 2020.

Spese di amministrazione attribuite alla Gestione

| TIPOLOGIA DI SPESE | ANNO 2020 | ANNO 2021 |
|---|---|---|
| SPESE PER IL PERSONALE | 209.852,88 | 203.011,58 |
| SPESE POSTALI, BANCARI E DI ALTRI ENTI | 150,42 | 226,19 |
| SPESE POSTALI E TELEFONICHE | 8.203,00 | 7.104,00 |
| SPESE DI GESTIONE E CONDUZIONE IMMOBILI STRUMENTALI | 15.326,00 | 15.027,00 |
| SERVIZI E DISPOSITIVI INFORMATICI | 138,00 | 210,00 |
| ALTRE SPESE | 21.238,38 | 13.880,80 |
| *TOTALE SPESE* | 254.908,68 | 239.459,57 |
| meno RECUPERI | 7.439,00 | 6.973,00 |
| meno RESIDUI INSUSS. PASSIVI | 370,00 | 741,00 |
| *TOTALE SPESE NETTE* | **247.099,68** | **231.745,57** |

Gli oneri tributari, pari a 11.242 euro, si riferiscono agli oneri relativi all'imposta regionale sulle attività produttive e, in misura minore, alle ritenute erariali sui conti correnti postali.

2021 Gestione n. 52

## Risultato di esercizio

L'esercizio in esame si è chiuso con un disavanzo economico di 3,049 mln interamente prelevato dal Fondo di Riserva dei risultati di esercizio dei Fondi di solidarietà ex art. 26 del D.L. n. 148/2015.

## STATO PATRIMONIALE

### Attivo

## Attivo circolante

Il credito in conto corrente pari a 27,415 mln con un decremento di 3,055 mln rappresenta le disponibilità finanziarie della Gestione.

## Ratei e risconti

I ratei attivi sono stati accertati in 523.316 euro e si riferiscono alla quota dei contributi di competenza dell'anno 2021, che verranno riscossi nell'anno 2022.

### Passivo

## Patrimonio netto

Fondo di riserva dei risultati di esercizio dei Fondi di solidarietà ex art. 26 del decreto legislativo n. 148/2015 ammonta a 27,991 mln.

Fondo di accantonamento degli interessi attivi sul c/c con La Gestione per la produzione dei servizi per anticipazioni alle Gestioni deficitarie, relativi ai Fondi di solidarietà di cui agli articoli da 26 a 40 del d. lgs 148/2915 - ammonta a 1.580 euro.

Debiti

Debiti per trasferimenti passivi allo Stato ed altri soggetti pubblici, iscritti per 12.879 euro, si riferiscono ai debiti verso gli Istituti di patronato ed assistenza sociale per la contribuzione dovuta nel 2021.

IL DIRETTORE CENTRALE
BILANCI, CONTABILITA' E SERVIZI FISCALI

[redacted]

IL DIRETTORE GENERALE

[redacted]

2021 Gestione n. 52

# BILANCIO CONSUNTIVO

## FONDO DI SOLIDARIETÀ BILATERALE DELLA PROVINCIA AUTONOMA DI BOLZANO - ALTO ADIGE

| ATTIVO | | | | |
|---|---|---|---|---|
| Codice Conto | Denominazione conto | Consistenza al 31/12/2021 | Consistenza al 31/12/2020 | Variazioni |
| B | IMMOBILIZZAZIONI | | | |
| II | Immobilizzazioni Materiali | | | |
| 1 | Terreni e fabbricati | | | |
| | Quota di partecipazione all'acquisizione di immobili strumentali adibiti ad uffici | 3.347,59 | 3.581,12 | -233,53 |
| | ***TOTALE*** | ***3.347,59*** | ***3.581,12*** | ***-233,53*** |
| III | Immobilizzazioni Finanziarie | | | |
| 4 | Crediti finanziari diversi | | | |
| | Quota di partecipazione agli invest. patr. unitari | 64.974,55 | 83.052,97 | -18.078,42 |
| | ***TOTALE*** | ***64.974,55*** | ***83.052,97*** | ***-18.078,42*** |
| | **TOTALE IMMOBILIZZAZIONI** | **68.322,14** | **86.634,09** | **-18.311,95** |
| C | ATTIVO CIRCOLANTE | | | |
| II | Residui at ivi | | | |
| 2 | Crediti verso iscritti, soci e terzi | | | |
| | Crediti per poste correttive e compensative di spese correnti | 87,34 | 170,52 | -83,18 |
| | ***TOTALE*** | ***87,34*** | ***170,52*** | ***-83,18*** |
| IV | Disponibilità liquide | | | |
| 3 | Denaro e valori in cassa | | | |
| | Rapporti di c/c tra le gestioni e la gestione per la produzione dei servizi | 27.415.246,29 | 30.470.280,54 | -3.055.034,25 |
| | ***TOTALE*** | ***27.415.246,29*** | ***30.470.280,54*** | ***-3.055.034,25*** |
| | **TOTALE ATTIVO CIRCOLANTE** | **27.415.333,63** | **30.470.451,06** | **-3.055.117,43** |
| D | RATEI E RISCONTI | | | |
| I | Ratei e Risconti | | | |
| 1 | Ratei attivi | | | |
| | Ratei attivi | 523.316,00 | 498.350,00 | 24.966,00 |
| | ***TOTALE*** | ***523.316,00*** | ***498.350,00*** | ***24.966,00*** |
| | **TOTALE RATEI E RISCONTI** | **523.316,00** | **498.350,00** | **24.966,00** |
| | **TOTALE ATTIVO** | **28.006.971,77** | **31.055.435,15** | **-3.048.463,38** |

Gestione n. 52 2021

## SITUAZIONE PATRIMONIALE AL 31 DICEMBRE 2021

| PASSIVO | | | | |
|---|---|---|---|---|
| Codice Conto | Denominazione conto | Consistenza al 31/12/2021 | Consistenza al 31/12/2020 | Variazioni |
| A | PATRIMONIO NETTO | | | |
| VII | Altre riserve distintamente indicate | | | |
| 1 | Altre riserve distintamente indicate | | | |
| | Fondo di riserva dei risultati di esercizio dei Fondi di solidarietà ex art. 26 del Decreto Legislativo n. 148/2015 | 27 991.312,35 | 31.040.764,10 | -3.049.451,75 |
| | ***TOTALE*** | ***27.991.312,35*** | ***31.040.764,10*** | ***-3.049.451,75*** |
| | **TOTALE PATRIMONIO NETTO** | **27.991.312,35** | **31.040.764,10** | **-3.049.451,75** |
| C | FONDI PER RISCHI ED ONERI | | | |
| I | Fondi per Rischi ed oneri | | | |
| 3 | per altri rischi e oneri futuri | | | |
| | Fondo di accantonamento degli interessi attivi sul c/c con la Gestione per la produzione dei servizi, per anticipazioni alle Gestioni deficitarie, relativi ai Fondi di solidarieta' di cui agli articoli da 26 a 40, del Decreto Legislativo n. 148/2015 | 1.580,28 | 1.580,28 | 0,00 |
| | ***TOTALE*** | ***1.580,28*** | ***1.580,28*** | ***0,00*** |
| | **TOTALE FONDI PER RISCHI ED ONERI** | **1.580,28** | **1.580,28** | **0,00** |
| E | DEBITI | | | |
| I | Debiti | | | |
| 10 | Debiti verso iscritti, soci e terzi per prestazioni dovute | | | |
| | Debiti per le spese per prestazioni istituzionali | 1.200,00 | 2.400,00 | -1.200,00 |
| 11 | Debiti verso lo Stato ed altri soggetti pubblici | | | |
| | Debiti per trasferimenti passivi allo Stato e ad altri sogget i pubblici | 12.879,14 | 10.690,77 | 2.188,37 |
| | ***TOTALE*** | ***14.079,14*** | ***13.090,77*** | ***988,37*** |
| | **TOTALE DEBITI** | **14.079,14** | **13.090,77** | **988,37** |
| | **TOTALE PASSIVO** | **28.006.971,77** | **31.055.435,15** | **-3.048.463,38** |

IL PRESIDENTE

PASQUALE TRIDICO

2021 Gestione n. 52

## FONDO DI SOLIDARIETÀ BILATERALE DELLA PROVINCIA AUTONOMA DIBOLZANO - ALTO ADIGE

## CONTO ECONOMICO DELL'ANNO 2021

| Codice Conto | Denominazione conto | Consuntivo 2021 | Consuntivo 2020 | Variazioni |
|---|---|---|---|---|
| A | VALORE DELLA PRODUZIONE | | | |
| A.01 | PROVENTI E CORRISPETTIVI PER LA PRODUZIONE DELLE PRESTAZIONI E/O SERVIZI | | | |
| | ENTRATE ACCERTATE NELL'ESERCIZIO | | | |
| | Aliquote contributive a carico dei datori di lavoro e/o degli iscritti | 6.472.538,37 | 5.372.245,27 | 1.100.293,10 |
| | RETTIFICA DELLE ENTRATE ACCERTATE NELL'ESERCIZIO CON I MOVIMENTI DEI RATEI E DEI RISCONTI | | | |
| | Contributi a carico dei datori di lavoro e/o degli iscritti (Ratei attivi finali) | 523.316,00 | 498.350,00 | 24.966,00 |
| | Contributi a carico dei datori di lavoro e/o degli iscritti (Ratei attivi iniziali) | -498.350,00 | -619.585,00 | 121.235,00 |
| | ***TOTALE PROVENTI E CORRISPETTIVI PER LA PRODUZIONE DELLE PRESTAZIONI E/O SERVIZI*** | ***6.497.504,37*** | ***5.251.010,27*** | ***1.246.494,10*** |
| A.05 | ALTRI RICAVI E PROVENTI | | | |
| | ENTRATE ACCERTATE NELL'ESERCIZIO | | | |
| | Trasferimenti da parte dei Comuni e delle Province | 0,00 | 20.000.000,00 | -20.000.000,00 |
| | Trasferimenti da parte dello Stato | 18.465.900,00 | 44.206.812,00 | -25.740.912,00 |
| | ***TOTALE ALTRI RICAVI E PROVENTI*** | ***18.465.900,00*** | ***64.206.812,00*** | ***-45.740.912,00*** |
| | **TOTALE VALORE DELLA PRODUZIONE** | **24.963.404,37** | **69.457.822,27** | **-44.494.417,90** |
| B | COSTO DELLA PRODUZIONE | | | |
| B.06 | COSTI PER ACQUISTO MATERIE PRIME, SUSSIDIARIE, CONSUMO E MERCI | | | |
| B.06 A | PRESTAZIONI ISTITUZIONALI | | | |
| | SPESE IMPEGNATE NELL'ESERCIZIO | | | |
| | Poste correttive e compensative di spese correnti per prestazioni istituzionali | 7.384,24 | 11.783,30 | -4.399,06 |
| | Spese per prestazioni | -16.733.247,88 | -34.201.992,81 | 17.468.744,93 |
| | ***TOTALE COSTI PER ACQUISTO MATERIE PRIME, SUSSIDIARIE, CONSUMO E MERCI*** | ***-16.725.863,64*** | ***-34.190.209,51*** | ***17.464.345,87*** |
| B.14 | ONERI DIVERSI DI GESTIONE | | | |
| | SPESE IMPEGNATE NELL'ESERCIZIO | | | |
| | Oneri per il trasferimento allo Stato delle economie derivanti dalla riduzione degli stanziamenti relativi a spese di amministrazione | -50.891,15 | -53.921,56 | 3.030,41 |
| | Spese di amministrazione | -231.745,57 | -247.099,68 | 15.354,11 |
| | Trasferimenti passivi | -12.879,14 | -10.690,77 | -2.188,37 |
| | Valori di copertura di periodi assicurativi | -10.980.933,12 | -19.580.552,43 | 8.599.619,31 |
| | ***TOTALE ONERI DIVERSI DI GESTIONE*** | ***-11.276.448,98*** | ***-19.892.264,44*** | ***8.615.815,46*** |
| | **TOTALE COSTO DELLA PRODUZIONE** | **-28.002.312,62** | **-54.082.473,95** | **26.080.161,33** |
| | **DIFFERENZA TRA VALORI E COSTI DELLA PRODUZIONE (A) + (-B)** | **-3.038.908,25** | **15.375.348,32** | **-18.414.256,57** |
| C | PROVENTI E ONERI FINANZIARI | | | |
| C.16 | ALTRI PROVENTI FINANZIARI | | | |
| | ENTRATE ACCERTATE NELL'ESERCIZIO | | | |
| | Interessi sulle disponibilità nei c/c bancari | 22,00 | 19,99 | 2,01 |
| | Redditi degli investimenti patrimoniali | 677,00 | 719,41 | -42,41 |
| | ***TOTALE ALTRI PROVENTI FINANZIARI*** | ***699,00*** | ***739,40*** | ***-40,40*** |
| | **TOTALE PROVENTI E ONERI FINANZIARI** | **699,00** | **739,40** | **-40,40** |
| | **RISULTATO PRIMA DELLE IMPOSTE (A) + (-B) + (-C) + (-D) + (E)** | **-3.038.209,25** | **15.376.087,72** | **-18.414.296,97** |
| F | IMPOSTE DELL'ESERCIZIO | | | |

Gestione n. 52 2021

| | | | | |
|---|---|---|---|---|
| F.01 | IMPOSTE DELL'ESERCIZIO | | | |
| | SPESE IMPEGNATE NELL'ESERCIZIO | | | |
| | Imposte su operazioni commerciali ed altri oneri tributari | -11.242,50 | -11.419,28 | 176,78 |
| | ***TOTALE IMPOSTE DELL'ESERCIZIO*** | ***-11.242,50*** | ***-11.419,28*** | ***176,78*** |
| | **TOTALE IMPOSTE DELL'ESERCIZIO** | **-11.242,50** | **-11.419,28** | **176,78** |
| ***G*** | ***RISULTATO D'ESERCIZIO*** | **-3.049.451,75** | **15.364.668,44** | **-18.414.120,19** |
| G.01 | ASSEGNAZIONI E PRELIEVI DA RISERVE LEGALI E ALTRE RISERVE | | | |
| | ASSEGNAZIONI E PRELIEVI DA RISERVE LEGALI E ALTRE RISERVE | | | |
| | Assegnazione al Fondo di riserva dei risultati di esercizio dei Fondi di solidarietà ex art. 26 del Decreto Legislativo n. 148/2015 | 0,00 | -15.364.668,44 | 15.364.668,44 |
| | Prelievi dal Fondo di riserva dei risultati di esercizio dei Fondi di solidarietà ex art. 26 del Decreto Legislativo n. 148/2015 | 3.049.451,75 | 0,00 | 3.049.451,75 |
| | ***TOTALE ASSEGNAZIONI E PRELIEVI DA RISERVE LEGALI E ALTRE RISERVE*** | ***3.049.451,75*** | ***-15.364.668,44*** | ***18.414.120,19*** |
| | **AVANZO ECONOMICO / DISAVANZO ECONOMICO** | **0,00** | **0,00** | **0,00** |

INPS
Istituto Nazionale Previdenza Sociale

Rendiconto 2021

# 53. FONDO BILATERALE DI SOLIDARIETÀ PER IL SOSTEGNO DEL REDDITO DEL PERSONALE DEL SETTORE DEI SERVIZI AMBIENTALI

2021 Gestione n. 53

## RENDICONTO 2021

# 53. FONDO BILATERALE DI SOLIDARIETÀ PER IL SOSTEGNO DEL REDDITO DEL PERSONALE DEL SETTORE DEI SERVIZI AMBIENTALI

RELAZIONE DEL DIRETTORE GENERALE

- Sintesi della situazione economica e patrimoniale

BILANCIO PREVENTIVO

- Situazione patrimoniale al 31 dicembre 2021
- Conto economico

Gestione n. 53 2021

# RELAZIONE DEL DIRETTORE GENERALE

Il rendiconto dell'anno 2021 della Gestione "Fondo bilaterale di solidarietà per il sostegno del reddito del personale delle aziende del settore dei servizi ambientali", presenta un risultato di esercizio positivo di 26,501 mln.

Per effetto di tale risultato di esercizio positivo, il patrimonio netto del fondo al 31 dicembre 2021 ammonta a 26,501 mln.

Con riferimento in particolare alla normativa disciplinante il Fondo in argomento, occorre evidenziare che, allo scopo di assicurare ai lavoratori una tutela in costanza di rapporto di lavoro nei casi di riduzione o sospensione dell'attività lavorativa, per le causali previste dalle disposizioni in materia di integrazione salariale, l'articolo 26 del decreto legislativo 14 settembre 2015, n. 148, ha stabilito che le organizzazioni sindacali e imprenditoriali comparativamente più rappresentative a livello nazionale stipulino accordi e contratti collettivi, anche intersettoriali, aventi ad oggetto la costituzione di fondi di solidarietà bilaterali per i settori che non rientrano nell'ambito di applicazione della normativa in materia di integrazione salariale di cui al Titolo I del medesimo decreto legislativo.

Pertanto, ai sensi dell'art. 26 del D.lgs. n. 148/2015, con l'accordo sindacale nazionale stipulato in data 18 luglio 2018 tra Utilitalia, Cisambiente, Legacoop, Fise Assoambiente e FP CGIL, FIT CISL, Uiltrasporti UIL, Fiadel, è stato convenuto di costituire il Fondo bilaterale di solidarietà per il sostegno del reddito del personale del settore dei servizi ambientali.

Tale accordo è stato recepito con il decreto interministeriale n. 103594 del 9 agosto 2019, pubblicato nella Gazzetta Ufficiale n. 240 del 12 ottobre 2019, che ha istituito presso l'INPS il suddetto Fondo di solidarietà.

Il predetto Fondo di solidarietà ha lo scopo di fornire al personale dei datori di lavoro del settore dei servizi ambientali – che occupano mediamente più di cinque dipendenti, ivi compresi gli apprendisti con contratto di apprendistato professionalizzante ad esclusione dei dirigenti – interventi a tutela del reddito, nei casi di riduzione o sospensione dell'attività lavorativa per le causali previste in materia di integrazioni salariali ordinarie e/o straordinarie, nonché in presenza di processi di agevolazione all'esodo.

2021 Gestione n. 53

Il Fondo può altresì erogare prestazioni integrative ai lavoratori cessati dal rapporto di lavoro in presenza di problematiche occupazionali e finanziare programmi formativi di riconversione o riqualificazione professionale.

Si riportano in forma aggregata, nella sintesi economico patrimoniale che segue, i valori della Gestione riferiti all'anno 2021.

Al riguardo occorre precisare che ai sensi dell'art. 35 del d. lgs 148/2015, il risultato di esercizio positivo si traduce integralmente in un'assegnazione al fondo di riserva dei risultati di esercizio predisposto a copertura delle prestazioni che verranno erogate.

Gestione n. 53 2021

**FONDO DI SOLIDARIETA' BILATERALE PER IL PERSONALE DEI SERVIZI AMBIENTALI**
**SINTESI DELLA SITUAZIONE ECONOMICA E PATRIMONIALE**
**(dati in migliaia)**

| DENOMINAZIONE CONTO | CONSUNTIVO 2021 | CONSUNTIVO 2020 | VARIAZIONI |
|---|---|---|---|
| **AVANZO/DISAVANZO PATRIMONIALE NETTO ALL'INIZIO DELL'ESERCIZIO:** | | | |
| Riserve Legali | 0 | 0 | 0 |
| Avanzo/Disavanzo | 0 | 0 | 0 |
| **Totale** | **0** | **0** | **0** |
| ***VALORE DELLA PRODUZIONE*** | | | |
| PROVENTI E CORRISPETTIVI PER LA PRODUZIONE DELLE PRESTAZIONI E/O SERVIZI | | | |
| Aliquote contributive a carico dei datori di lavoro e/o degli iscritti | 27.088 | 0 | 27.088 |
| **TOTALE PROVENTI E CORRISPETTIVI PER LA PRODUZIONE DELLE PRESTAZIONI E/O SERVIZI** | **27.088** | **0,00** | **27.088** |
| **TOTALE VALORE DELLA PRODUZIONE** | **27.088** | **0** | **27.088** |
| ***COSTO DELLA PRODUZIONE*** | | | |
| ONERI DIVERSI DI GESTIONE | | | |
| Oneri per il trasferimento allo Stato delle economie derivanti dalla riduzione degli stanziamenti relativi a spese di amministrazione | -94 | 0 | -94 |
| Spese di amministrazione | -428 | 0 | -428 |
| Trasferimenti passivi | -46 | 0 | -46 |
| **TOTALE ONERI DIVERSI DI GESTIONE** | **-568** | **0,00** | **-568** |
| **TOTALE COSTO DELLA PRODUZIONE** | **-568** | **0** | **-568** |
| **DIFFERENZA TRA VALORI E COSTI DELLA PRODUZIONE (A) + (-B)** | **26.521** | | **26.521** |
| ***PROVENTI ED ONERI FINANZIARI*** | | | |
| Interessi passivi ed altri oneri finanziari | **0** | **0** | **0** |
| Altri redditi e proventi patrimoniali | **1** | **0** | **1** |
| **PROVENTI ED ONERI FINANZIARI** | **1** | | **1** |
| **RETTIFICHE DI VALORE DI ATTIVITA' FINANZIARIE** | **0** | **0** | **0** |
| PROVENTI ED ONERI STRAORDINARI | 0 | 0 | 0 |
| RISULTATO D'ESERCIZIO PRIMA DELLE IMPOSTE | 26.522 | 0 | 26.522 |
| **IMPOSTE DELL'ESERCIZIO** | **-20** | **0** | **-20** |
| ***RISULTATO D'ESERCIZIO*** | ***26.501*** | ***0*** | ***26.501*** |
| **ASSEGNAZIONI E PRELIEVI DA RISERVE LEGALI E ALTRE RISERVE** | | | |
| Assegnazione al Fondo di riserva dei risultati di esercizio dei Fondi di solidarietà ex art.26 del Decreto Legislativo n. 148/2015 | -26.501 | 0 | -26.501 |
| **TOTALE ASSEGNAZIONI E PRELIEVI DA RISERVE LEGALI E ALTRE RISERVE** | **-26.501** | **0** | **-26.501** |
| **AVANZO/DISAVANZO PATRIMONIALE NETTO AL TERMINE DELL'ESERCIZIO:** | | | |
| **Riserve Legali** | **0** | **0** | **0** |
| **Avanzo/Disavanzo** | **0** | **0** | **0** |
| **Totale** | **0** | **0** | **0** |

2021 Gestione n. 53

Valore della produzione 27,088 mln

Il gettito contributivo ammonta a 27,088 mln relativo al contributo ordinario dello 0,65% per i datori di lavoro che occupano mediamente più di quindici dipendenti e dello 0,45% per quelli che occupano mediamente più di cinque e sino a quindici dipendenti, di cui due terzi a carico del datore di lavoro e un terzo a carico dei lavoratori.
Il contributo è calcolato sulla retribuzione imponibile ai fini previdenziali di tutti i dipendenti, esclusi i dirigenti.

Costo della produzione 567.047 euro

Gli oneri per il trasferimento allo Stato, quantificati in 93.592 euro, rappresentano le economie prodotte dalla riduzione degli stanziamenti relativi alle spese di amministrazione della Gestione, determinati in attuazione delle norme di riduzione delle spese di funzionamento dell'Istituto.

I trasferimenti passivi si riferiscono alle contribuzioni da trasferire allo Stato per il finanziamento degli Istituti di patronato e di assistenza sociale per un ammontare pari a 45.884 euro.

Le spese di amministrazione, determinate in 427.572 euro, rappresentano la quota parte delle spese di amministrazione complessive dell'Istituto, attribuite alla Gestione in base ai criteri previsti dall'art. 57 del Regolamento per l'amministrazione e la contabilità dell'INPS.

Nella tabella che segue si riportano, per grandi aggregati, i dati delle spese di amministrazione a carico della Gestione per l'anno 2021.

Gestione n. 53 2021

Spese di amministrazione attribuite alla Gestione

| TIPOLOGIA DI SPESE | ANNO 2020 | ANNO 2021 |
|---|---|---|
| SPESE PER IL PERSONALE | 0,00 | 373.989,16 |
| SPESE POSTALI, BANCARI E DI ALTRI ENTI | 0,00 | 0,00 |
| SPESE POSTALI E TELEFONICHE | 0,00 | 13.065,00 |
| SPESE DI GESTIONE E CONDUZIONE IMMOBILI STRUMENTALI | 0,00 | 27.635,00 |
| SERVIZI E DISPOSITIVI INFORMATICI | 0,00 | 165,00 |
| ALTRE SPESE | 0,00 | 25.527,64 |
| *TOTALE SPESE* | 0,00 | 440.381,80 |
| meno RECUPERI<br>meno RESIDUI INSUSS. PASSIVI | 0,00 | -12.810,00 |
| *TOTALE SPESE NETTE* | 0,00 | 427.571,80 |

Gli oneri tributari, pari a 20.365 euro, si riferiscono agli oneri relativi all'imposta regionale sulle attività produttive e, in misura minore, alle ritenute erariali sui conti correnti postali.

## Risultato di esercizio

L'esercizio in esame si è chiuso con un avanzo economico di 26,501 mln interamente assegnato al Fondo di Riserva dei risultati di esercizio dei Fondi di solidarietà ex art. 26 del D.L. n. 148/2015.

2021 Gestione n. 53

STATO PATRIMONIALE

Attivo

Attivo circolante

Il credito in conto corrente è pari a 18,488 mln e rappresenta le disponibilità finanziarie della Gestione.

Ratei e risconti

I ratei attivi sono stati accertati in 1,686 mln e si riferiscono alla quota dei contributi di competenza dell'anno 2021, che verranno riscossi nell'anno 2022.

Passivo

Patrimonio netto

Fondo di riserva dei risultati di esercizio dei Fondi di solidarietà ex art. 26 del decreto legislativo n. 148/2015 ammonta a 26,501 mln.

Debiti

Debiti per trasferimenti passivi allo Stato ed altri soggetti pubblici, iscritti per 45.884 euro, si riferiscono ai debiti verso gli Istituti di patronato ed assistenza sociale per la contribuzione dovuta nel 2021.

[redacted]

IL DIRETTORE CENTRALE
BILANCI, CONTABILITA' E SERVIZI FISCALI

[redacted]

IL DIRETTORE GENERALE

[redacted]

Gestione n. 53 2021

# BILANCIO CONSUNTIVO

## FONDO DI SOLIDARIETA' BILATERALE PER IL PERSONALE DEI SERVIZI AMBIENTALI

## SITUAZIONE PATRIMONIALE AL 31 DICEMBRE 2021

| ATTIVO | | | | | |
|---|---|---|---|---|---|
| Codice Conto | | Denominazione conto | Consistenza al 31/12/2021 | Consistenza al 31/12/2020 | Variazioni |
| B | | IMMOBILIZZAZIONI | | | |
| | II | Immobilizzazioni Materiali | | | |
| | 1 | Terreni e fabbricati | | | |
| | | Quota di partecipazione all'acquisizione di immobili strumentali adibiti ad uffici | 6.176,33 | 0,00 | 6.176,33 |
| | | ***TOTALE*** | ***6.176,33*** | ***0,00*** | ***6.176,33*** |
| | III | Immobilizzazioni Finanziarie | | | |
| | 4 | Crediti finanziari diversi | | | |
| | | Quota di partecipazione agli invest. patr. unitari | 6.366.685,36 | 0,00 | 6.366.685,36 |
| | | ***TOTALE*** | ***6.366.685,36*** | ***0,00*** | ***6.366.685,36*** |
| | | **TOTALE IMMOBILIZZAZIONI** | **6.372.861,69** | **0,00** | **6.372.861,69** |
| C | | ATTIVO CIRCOLANTE | | | |
| | IV | Disponibilità liquide | | | |
| | 3 | Denaro e valori in cassa | | | |
| | | Rapporti di c/c tra le gestioni e la gestione per la produzione dei servizi | 18.488.078,44 | 0,00 | 18.488.078,44 |
| | | ***TOTALE*** | ***18.488.078,44*** | ***0,00*** | ***18.488.078,44*** |
| | | **TOTALE ATTIVO CIRCOLANTE** | **18.488.078,44** | **0,00** | **18.488.078,44** |
| D | | RATEI E RISCONTI | | | |
| | I | Ratei e Risconti | | | |
| | 1 | Ratei attivi | | | |
| | | Ratei attivi | 1.686.040,00 | 0,00 | 1.686.040,00 |
| | | ***TOTALE*** | ***1.686.040,00*** | ***0,00*** | ***1.686.040,00*** |
| | | **TOTALE RATEI E RISCONTI** | **1.686.040,00** | **0,00** | **1.686.040,00** |
| | | **TOTALE ATTIVO** | **26.546.980,13** | **0,00** | **26.546.980,13** |

2021 Gestione n. 53

| PASSIVO | | | | |
|---|---|---|---|---|
| Codice Conto | Denominazione conto | Consistenza al 31/12/2021 | Consistenza al 31/12/2020 | Variazioni |
| A | PATRIMONIO NETTO | | | |
| VII | Altre riserve dis intamente indicate | | | |
| 1 | Altre riserve dis intamente indicate | | | |
| | | | | |
| | Fondo di riserva dei risultati di esercizio dei Fondi di solidarietà ex art. 26 del Decreto Legislativo n. 148/2015 | 26.501.096,49 | 0,00 | 26.501.096,49 |
| | ***TOTALE*** | **26.501.096,49** | **0,00** | **26.501.096,49** |
| | **TOTALE PATRIMONIO NETTO** | **26.501.096,49** | **0,00** | **26.501.096,49** |
| E | DEBITI | | | |
| I | Debiti | | | |
| 11 | Debiti verso lo Stato ed altri soggetti pubblici | | | |
| | | | | |
| | Debiti per trasferimenti passivi allo Stato e ad altri soggetti pubblici | 45.883,64 | 0,00 | 45.883,64 |
| | ***TOTALE*** | **45.883,64** | **0,00** | **45.883,64** |
| | **TOTALE DEBITI** | **45.883,64** | **0,00** | **45.883,64** |
| | **TOTALE PASSIVO** | **26.546.980,13** | **0,00** | **26.546.980,13** |

IL PRESIDENTE

PASQUALE TRIDICO

Gestione n. 53 2021

## FONDO DI SOLIDARIETA' BILATERALE PER IL PERSONALE DEI SERVIZI AMBIENTALI

### CONTO ECONOMICO DELL'ANNO 2021

| Codice Conto | Denominazione conto | Consuntivo 2021 | Consuntivo 2020 | Variazioni |
|---|---|---|---|---|
| *A* | *VALORE DELLA PRODUZIONE* | | | |
| A.01 | PROVENTI E CORRISPETTIVI PER LA PRODUZIONE DELLE PRESTAZIONI E/O SERVIZI | | | |
| | ENTRATE ACCERTATE NELL'ESERCIZIO | | | |
| | Aliquote contributive a carico dei datori di lavoro e/o degli iscritti | 25.401.822,88 | 0,00 | 25.401.822,88 |
| | ***RETTIFICA DELLE ENTRATE ACCERTATE NELL'ESERCIZIO CON I MOVIMENTI DEI RATEI E DEI RISCONTI*** | | | |
| | Contributi a carico dei datori di lavoro e/o degli iscritti (Ratei attivi finali) | 1.686.040,00 | 0,00 | 1.686.040,00 |
| | **TOTALE PROVENTI E CORRISPETTIVI PER LA PRODUZIONE DELLE PRESTAZIONI E/O SERVIZI** | **27.087.862,88** | **0,00** | **27.087.862,88** |
| | **TOTALE VALORE DELLA PRODUZIONE** | **27.087.862,88** | **0,00** | **27.087.862,88** |
| | | | | |
| *B* | *COSTO DELLA PRODUZIONE* | | | |
| B.14 | ONERI DIVERSI DI GESTIONE | | | |
| | | | | |
| | **SPESE IMPEGNATE NELL'ESERCIZIO** | | | |
| | Oneri per il trasferimento allo Stato delle economie | -93.592,16 | 0,00 | -93.592,16 |
| | Spese di amministrazione | -427.571,80 | 0,00 | -427.571,80 |
| | Trasferimenti passivi | -45.883,64 | 0,00 | -45.883,64 |
| | **TOTALE ONERI DIVERSI DI GESTIONE** | **-567.047,60** | **0,00** | **-567.047,60** |
| | **TOTALE COSTO DELLA PRODUZIONE** | **-567.047,60** | **0,00** | **-567.047,60** |
| | **DIFFERENZA TRA VALORI E COSTI DELLA** | **26.520.815,28** | | **26.520.815,28** |
| *C* | *PROVENTI E ONERI FINANZIARI* | | | |
| C.16 | ALTRI PROVENTI FINANZIARI | | | |
| | | | | |
| | **ENTRATE ACCERTATE NELL'ESERCIZIO** | | | |
| | Interessi sulle disponibilità nei c/c bancari | 21,00 | 0,00 | 21,00 |
| | Redditi degli investimenti patrimoniali | 625,00 | 0,00 | 625,00 |
| | **TOTALE ALTRI PROVENTI FINANZIARI** | **646,00** | **0,00** | **646,00** |
| | **TOTALE PROVENTI E ONERI FINANZIARI** | **646,00** | **0,00** | **646,00** |
| | **RISULTATO PRIMA DELLE IMPOSTE (A) + (-B) + (-C) + (-D) + (E)** | **26.521.461,28** | | **26.521.461,28** |
| *F* | *IMPOSTE DELL'ESERCIZIO* | | | |
| F.01 | IMPOSTE DELL'ESERCIZIO | | | |
| | | | | |
| | **SPESE IMPEGNATE NELL'ESERCIZIO** | | | |
| | Imposte su operazioni commerciali ed altri oneri tributari | -20.364,79 | 0,00 | -20.364,79 |
| | **TOTALE IMPOSTE DELL'ESERCIZIO** | **-20.364,79** | **0,00** | **-20.364,79** |
| | **TOTALE IMPOSTE DELL'ESERCIZIO** | **-20.364,79** | **0,00** | **-20.364,79** |
| | | | | |
| *G* | *RISULTATO D'ESERCIZIO* | ***26.501.096,49*** | | ***26.501.096,49*** |
| G.01 | ASSEGNAZIONI E PRELIEVI DA RISERVE LEGALI E ALTRE RISERVE | | | |
| | | | | |
| | **ASSEGNAZIONI E PRELIEVI DA RISERVE LEGALI E ALTRE RISERVE** | | | |
| | Assegnazione al Fondo di riserva dei risultati di esercizio dei Fondi di solidarietà ex art. 26 del Decreto Legislativo n. 148/2015 | -26.501.096,49 | 0,00 | -26.501.096,49 |

2021 Gestione n. 53

| | | | | |
|---|---|---|---|---|
| | **TOTALE ASSEGNAZIONI E PRELIEVI DA RISERVE LEGALI E ALTRE RISERVE** | **-26.501.096,49** | **0,00** | **-26.501.096,49** |
| | | | | |
| | | | | |
| | **AVANZO ECONOMICO / DISAVANZO ECONOMICO** | **0,00** | **0,00** | **0,00** |

INPS
Istituto Nazionale Previdenza Sociale

Rendiconto 2021

# 54. FONDO DI SOLIDARIETA' BILATERALE PER LE ATTIVITA' PROFESSIONALI

2021 Gestione n. 54

RENDICONTO 2021

# 54. FONDO DI SOLIDARIETA' BILATERALE PER LE ATTIVITA' PROFESSIONALI

RELAZIONE DEL DIRETTORE GENERALE

- Sintesi della situazione economica e patrimoniale

BILANCIO CONSUNTIVO

- Situazione patrimoniale al 31 dicembre 2021
- Conto economico

Gestione n. 54 2021

# RELAZIONE DEL DIRETTORE GENERALE

Il rendiconto dell'anno 2021 della Gestione "Fondo di solidarietà bilaterale per le attività professionali", presenta un risultato di esercizio positivo di 40,747 mln.

Al riguardo occorre precisare che ai sensi dell'art. 35 del d. lgs 148/2015, il risultato di esercizio positivo si traduce integralmente in un'assegnazione al fondo di riserva dei risultati di esercizio predisposto a copertura delle prestazioni che verranno erogate.

Per effetto di tale risultato di esercizio positivo, il patrimonio netto del fondo al 31 dicembre 2021 ammonta a 40,747 mln.

Con riferimento in particolare alla normativa disciplinante il Fondo in argomento, occorre evidenziare che, allo scopo di assicurare ai lavoratori una tutela in costanza di rapporto di lavoro nei casi di riduzione o sospensione dell'attività lavorativa, per le causali previste dalle disposizioni in materia di integrazione salariale, l'articolo 26 del decreto legislativo 14 settembre 2015, n. 148, ha stabilito che le organizzazioni sindacali e imprenditoriali comparativamente più rappresentative a livello nazionale stipulino accordi e contratti collettivi, anche intersettoriali, aventi ad oggetto la costituzione di fondi di solidarietà bilaterali per i settori che non rientrano nell'ambito di applicazione della normativa in materia di integrazione salariale di cui al Titolo I del medesimo decreto legislativo.

Pertanto, con l'accordo sindacale nazionale stipulato in data 3 ottobre 2017 tra Confprofessioni e le Organizzazioni sindacali Filcams Cgil, Fisascat Cisl e Uiltucs, è stato convenuto di costituire il "Fondo di solidarietà bilaterale per il settore delle attività professionali" ai sensi dell'articolo 26 del citato D. lgs n. 148/2015.

Il predetto accordo è stato recepito con decreto interministeriale n. 104125 del 27 dicembre 2019 del Ministro del Lavoro e delle politiche sociali, di concerto con il Ministro dell'Economia e delle finanze, che ha istituito presso l'INPS il Fondo di solidarietà bilaterale per il settore delle attività professionali.

2021 Gestione n. 54

Al riguardo, si rappresenta che l'accordo costitutivo del Fondo è stato stipulato in relazione a un settore già rientrante nell'ambito di applicazione del FIS. Pertanto, i datori di lavoro del relativo settore dalla data di decorrenza del nuovo Fondo di solidarietà delle attività professionali – ai fini dell'obbligo contributivo – rientrano nel novero dei soggetti tutelati dallo stesso e non sono più destinatari della disciplina del FIS (cfr. l'art. 11, comma 2, del D.I. n. 104125/2019).

Il Fondo di solidarietà in commento ha lo scopo di fornire ai dipendenti dei datori di lavoro del settore delle attività professionali – che occupano mediamente più di tre dipendenti – una tutela a sostegno del reddito, in costanza di rapporto di lavoro, nei casi di riduzione o sospensione dell'attività lavorativa per le causali previste in materia di integrazioni salariali ordinarie e/o straordinarie di cui, rispettivamente, agli articoli 11 e 21 del D. lgs n. 148/2015.

Nello specifico, sono beneficiari degli interventi a sostegno del reddito garantiti dal Fondo i dipendenti dei datori di lavoro del suddetto settore delle attività professionali, ivi compresi gli apprendisti con contratto di apprendistato professionalizzante e con l'esclusione dei dirigenti.

Si riportano in forma aggregata, nella sintesi economico patrimoniale che segue, i valori della Gestione riferiti all'anno 2021.

Gestione n. 54 2021

**FONDO DI SOLIDARIETA' BILATERALE PER LE ATTIVITA' PROFESSIONALI**
**SINTESI DELLA SITUAZIONE ECONOMICA E PATRIMONIALE**
**(dati in migliaia)**

| DENOMINAZIONE CONTO | CONSUNTIVO 2021 | CONSUNTIVO 2020 | VARIAZIONI |
|---|---|---|---|
| **AVANZO/DISAVANZO PATRIMONIALE NETTO ALL'INIZIO DELL'ESERCIZIO:** | | | |
| Riserve Legali | 0 | 0 | 0 |
| Avanzo/Disavanzo | 0 | 0 | 0 |
| **Totale** | **0** | **0** | **0** |
| ***VALORE DELLA PRODUZIONE*** | | | |
| PROVENTI E CORRISPETTIVI PER LA PRODUZIONE DELLE PRESTAZIONI E/O SERVIZI | | | |
| Aliquote contributive a carico dei datori di lavoro e/o degli iscritti | 40.853 | 0 | 40.853 |
| **TOTALE PROVENTI E CORRISPETTIVI PER LA PRODUZIONE DELLE PRESTAZIONI E/O SERVIZI** | **40.853** | **0** | **40.853** |
| **TOTALE VALORE DELLA PRODUZIONE** | **40.853** | **0** | **40.853** |
| | | | |
| ***COSTO DELLA PRODUZIONE*** | | | |
| ONERI DIVERSI DI GESTIONE | | | |
| Oneri per il trasferimento allo Stato delle economie derivanti dalla riduzione degli stanziamenti relativi a spese di amministrazione | -6 | 0 | -6 |
| Spese di amministrazione | **-28** | **0** | **-28** |
| Trasferimenti passivi | **-72** | **0** | **-72** |
| **TOTALE ONERI DIVERSI DI GESTIONE** | **-106** | **0** | **-106** |
| **TOTALE COSTO DELLA PRODUZIONE** | **-106** | **0** | **-106** |
| **DIFFERENZA TRA VALORI E COSTI DELLA PRODUZIONE (A) + (-B)** | **40.748** | **0** | **40.748** |
| ***PROVENTI ED ONERI FINANZIARI*** | | | |
| Interessi passivi ed altri oneri finanziari | **0** | **0** | **0** |
| Altri redditi e proventi patrimoniali | **0** | **0** | **0** |
| **PROVENTI ED ONERI FINANZIARI** | **0** | **0** | **0** |
| **RETTIFICHE DI VALORE DI ATTIVITA' FINANZIARIE** | **0** | **0** | **0** |
| PROVENTI ED ONERI STRAORDINARI | 0 | 0 | 0 |
| RISULTATO D'ESERCIZIO PRIMA DELLE IMPOSTE | 40.748 | 0 | 40.748 |
| **IMPOSTE DELL'ESERCIZIO** | **-1** | **0** | **-1** |
| ***RISULTATO D'ESERCIZIO*** | **40.747** | **0** | **40.747** |
| ASSEGNAZIONI E PRELIEVI DA RISERVE LEGALI E ALTRE RISERVE | | | |
| Assegnazione al Fondo di riserva dei risultati di esercizio dei Fondi di solidarietà ex art.26 del Decreto Legislativo n. 148/2015 | **-40.747** | **0** | **-40.747** |
| **TOTALE ASSEGNAZIONI E PRELIEVI DA RISERVE LEGALI E ALTRE RISERVE** | **-40.747** | **0** | **-40.747** |
| **AVANZO/DISAVANZO PATRIMONIALE NETTO AL TERMINE DELL'ESERCIZIO:** | | | |
| Riserve Legali | **0** | **0** | **0** |
| Avanzo/Disavanzo | **0** | **0** | **0** |
| **Totale** | **0** | **0** | **0** |

2021 Gestione n. 54

Valore della produzione 40,853 mln

Il gettito contributivo ammonta a 40,853 mln ed è relativo al contributo ordinario dello 0,65 per cento della retribuzione mensile imponibile ai fini previdenziali dei lavoratori dipendenti (esclusi i dirigenti), per i datori di lavoro che occupano mediamente più di quindici dipendenti, di cui due terzi a carico del datore di lavoro e un terzo a carico del lavoratore; dello 0,45 per cento per i datori di lavoro che occupano mediamente da più di tre a quindici dipendenti.

Costo della produzione 106 mgl

Gli oneri per il trasferimento allo Stato, quantificati in 6.067 Euro, rappresentano le economie prodotte dalla riduzione degli stanziamenti relativi alle spese di amministrazione della Gestione, determinati in attuazione delle norme di riduzione delle spese di funzionamento dell'Istituto.

I trasferimenti passivi si riferiscono alle contribuzioni da trasferire allo Stato per il finanziamento degli Istituti di patronato e di assistenza sociale per un ammontare pari a 71.535 Euro.

Le spese di amministrazione, determinate in 27.714 Euro, rappresentano la quota parte delle spese di amministrazione complessive dell'Istituto, attribuite alla Gestione in base ai criteri previsti dall'art. 57 del Regolamento per l'amministrazione e la contabilità dell'INPS.

Nella tabella che segue si riportano, per grandi aggregati, i dati delle spese di amministrazione a carico della Gestione riferiti all'anno 2021.

Gestione n. 54 2021

Spese di amministrazione attribuite alla Gestione

| TIPOLOGIA DI SPESE | ANNO 2020 | ANNO 2021 |
|---|---|---|
| SPESE PER IL PERSONALE | | 24.103,25 |
| SPESE POSTALI, BANCARI E DI ALTRI ENTI | | |
| SPESE POSTALI E TELEFONICHE | | 847,00 |
| SPESE DI GESTIONE E CONDUZIONE IMMOBILI STRUMENTALI | | 1.791,00 |
| SERVIZI E DISPOSITIVI INFORMATICI | | 150,00 |
| ALTRE SPESE | | 1.654,98 |
| *TOTALE SPESE* | | 28.546,23 |
| meno RECUPERI | | 832,00 |
| meno RESIDUI INSUSS. PASSIVI | | |
| *TOTALE SPESE NETTE* | | **27.714,23** |

I proventi finanziari sono pari a 449 Euro e si riferiscono principalmente ai redditi degli investimenti patrimoniali.

Gli oneri tributari, pari a 1.427 Euro, si riferiscono agli oneri relativi all'imposta regionale sulle attività produttive e, in misura minore, alle ritenute erariali sui conti correnti postali.

## Risultato di esercizio

L'esercizio in esame si è chiuso con un avanzo economico di 40,747 mln interamente assegnato al Fondo di Riserva dei risultati di esercizio dei Fondi di solidarietà ex art. 26 del D.L. n. 148/2015.

STATO PATRIMONIALE

Attivo

Attivo circolante

Il credito in conto corrente risulta pari a 28,241 mln e rappresenta le disponibilità finanziarie del Fondo.

Ratei e risconti

I ratei attivi sono stati accertati in 2,918 mln e si riferiscono alla quota dei contributi di competenza dell'anno 2021, che verranno riscossi nell'anno 2022.

Passivo

Patrimonio netto

Fondo di riserva dei risultati di esercizio dei Fondi di solidarietà ex art. 26 del decreto legislativo n. 148/2015 ammonta a 40,747 mln.

Debiti

Debiti per trasferimenti passivi allo Stato ed altri soggetti pubblici, iscritti per 71.535 Euro, si riferiscono ai debiti verso gli Istituti di patronato ed assistenza sociale per la contribuzione dovuta nel 2021.

[redacted]

IL DIRETTORE CENTRALE
BILANCI, CONTABILITA' E SERVIZI FISCALI

[redacted]

IL DIRETTORE GENERALE

[redacted]

Gestione n. 54 2021

# BILANCIO CONSUNTIVO

## FONDO DI SOLIDARIETA' BILATERALE PER LE ATTIVITA' PROFESSIONALI

## SITUAZIONE PATRIMONIALE AL 31 DICEMBRE 2021

| ATTIVO | | | | |
|---|---|---|---|---|
| Codice Conto | Denominazione conto | Consistenza al 31/12/2021 | Consistenza al 31/12/2020 | Variazioni |
| B | IMMOBILIZZAZIONI | | | |
| II | Immobilizzazioni Materiali | | | |
| 1 | Terreni e fabbricati | | | |
| | Quota di partecipazione all'acquisizione di immobili strumentali adibiti ad uffici | 400,34 | 0,00 | 400,34 |
| | ***TOTALE*** | ***400,34*** | ***0,00*** | ***400,34*** |
| **III** | **Immobilizzazioni Finanziarie** | | | |
| 4 | Crediti finanziari diversi | | | |
| | | | | |
| | Quota di partecipazione agli invest. patr. unitari | 9.658.760,73 | 0,00 | 9.658.760,73 |
| | TOTALE | 9.658.760,73 | 0,00 | 9.658.760,73 |
| | TOTALE IMMOBILIZZAZIONI | 9.659.161,07 | 0,00 | 9.659.161,07 |
| **C** | ***ATTIVO CIRCOLANTE*** | | | |
| **IV** | **Disponibilità liquide** | | | |
| 3 | Denaro e valori in cassa | | | |
| | | | | |
| | Rapporti di c/c tra le gestioni e la gestione per la produzione dei servizi | 28.241.196,79 | 0,00 | 28.241.196,79 |
| | TOTALE | 28.241.196,79 | 0,00 | 28.241.196,79 |
| | **TOTALE ATTIVO CIRCOLANTE** | **28.241.196,79** | **0,00** | **28.241.196,79** |
| **D** | **RATEI E RISCONTI** | | | |
| **I** | **Ratei e Risconti** | | | |
| **1** | **Ratei attivi** | | | |
| | | | | |
| | Ratei attivi | 2.918.085,00 | 0,00 | 2.918.085,00 |
| | **TOTALE** | **2.918.085,00** | **0,00** | **2.918.085,00** |
| | **TOTALE RATEI E RISCONTI** | **2.918.085,00** | **0,00** | **2.918.085,00** |
| | **TOTALE ATTIVO** | **40.818.442,86** | **0,00** | **40.818.442,86** |

2021 Gestione n. 54

| PASSIVO | | | | |
|---|---|---|---|---|
| Codice Conto | Denominazione conto | Consistenza al 31/12/2021 | Consistenza al 31/12/2020 | Variazioni |
| A | PATRIMONIO NETTO | | | |
| VII | Altre riserve dis intamente indicate | | | |
| 1 | Altre riserve dis intamente indicate | | | |
| | | | | |
| | Fondo di riserva dei risultati di esercizio dei Fondi di solidarietà ex art. 26 del Decreto Legislativo n. 148/2015 | 40.746.908,12 | 0,00 | 40.746.908,12 |
| | ***TOTALE*** | **40.746.908,12** | **0,00** | **40.746.908,12** |
| | **TOTALE PATRIMONIO NETTO** | **40.746.908,12** | **0,00** | **40.746.908,12** |
| E | DEBITI | | | |
| I | Debiti | | | |
| 11 | Debiti verso lo Stato ed altri soggetti pubblici | | | |
| | | | | |
| | Debiti per trasferimenti passivi allo Stato e ad altri soggetti pubblici | 71.534,74 | 0,00 | 71.534,74 |
| | ***TOTALE*** | **71.534,74** | **0,00** | **71.534,74** |
| | **TOTALE DEBITI** | **71.534,74** | **0,00** | **71.534,74** |
| | **TOTALE PASSIVO** | **40.818.442,86** | **0,00** | **40.818.442,86** |

IL PRESIDENTE

PASQUALE TRIDICO

Gestione n. 54 2021

## FONDO DI SOLIDARIETA' BILATERALE PER LE ATTIVITA' PROFESSIONALI

## CONTO ECONOMICO DELL'ANNO 2021

| Codice Conto | Denominazione conto | Consuntivo 2021 | Consuntivo 2020 | Variazioni |
|---|---|---|---|---|
| *A* | *VALORE DELLA PRODUZIONE* | | | |
| A.01 | PROVENTI E CORRISPETTIVI PER LA PRODUZIONE DELLE PRESTAZIONI E/O SERVIZI | | | |
| | ENTRATE ACCERTATE NELL'ESERCIZIO | | | |
| | Aliquote contributive a carico dei datori di lavoro e/o degli iscritti | 37.935.117,37 | 0,00 | 37.935.117,37 |
| | RETTIFICA DELLE ENTRATE ACCERTATE NELL'ESERCIZIO CON I MOVIMENTI DEI RATEI E DEI RISCONTI | | | |
| | Contributi a carico dei datori di lavoro e/o degli iscritti (Ratei attivi finali) | 2.918.085,00 | 0,00 | 2.918.085,00 |
| | ***TOTALE PROVENTI E CORRISPETTIVI PER LA PRODUZIONE DELLE PRESTAZIONI E/O SERVIZI*** | ***40.853.202,37*** | ***0,00*** | ***40.853.202,37*** |
| | **TOTALE VALORE DELLA PRODUZIONE** | **40.853.202,37** | **0,00** | **40.853.202,37** |
| *B* | *COSTO DELLA PRODUZIONE* | | | |
| B.14 | ONERI DIVERSI DI GESTIONE | | | |
| | SPESE IMPEGNATE NELL'ESERCIZIO | | | |
| | Oneri per il trasferimento allo Stato delle economie derivanti dalla riduzione degli stanziamenti relativi a spese di amministrazione | **-6.066,79** | **0,00** | **-6.066,79** |
| | Spese di amministrazione | **-27.714,23** | **0,00** | **-27.714,23** |
| | Trasferimenti passivi | **-71.534,74** | **0,00** | **-71.534,74** |
| | TOTALE ONERI DIVERSI DI GESTIONE | **-105.315,76** | **0,00** | **-105.315,76** |
| | **TOTALE COSTO DELLA PRODUZIONE** | **-105.315,76** | **0,00** | **-105.315,76** |
| | **DIFFERENZA TRA VALORI E COSTI DELLA PRODUZIONE (A) + (-B)** | **40.747.886,61** | | **40.747.886,61** |
| *C* | *PROVENTI E ONERI FINANZIARI* | | | |
| C.16 | ALTRI PROVENTI FINANZIARI | | | |
| | ENTRATE ACCERTATE NELL'ESERCIZIO | | | |
| | Interessi sulle disponibilità nei c/c bancari | **11,73** | **0,00** | **11,73** |
| | Redditi degli investimenti patrimoniali | **437,03** | **0,00** | **437,03** |
| | TOTALE ALTRI PROVENTI FINANZIARI | **448,76** | **0,00** | **448,76** |
| | **TOTALE PROVENTI E ONERI FINANZIARI** | **448,76** | **0,00** | **448,76** |
| | **RISULTATO PRIMA DELLE IMPOSTE (A) + (-B) + (-C) + (-D) + (E)** | **40.748.335,37** | **0,00** | **40.748.335,37** |
| *F* | *IMPOSTE DELL'ESERCIZIO* | | | |
| **F.01** | **IMPOSTE DELL'ESERCIZIO** | | | |
| | SPESE IMPEGNATE NELL'ESERCIZIO | | | |
| | Imposte su operazioni commerciali ed altri oneri tributari | **-1.427,25** | **0,00** | **-1.427,25** |
| | **TOTALE IMPOSTE DELL'ESERCIZIO** | **-1.427,25** | **0,00** | **-1.427,25** |
| | **TOTALE IMPOSTE DELL'ESERCIZIO** | **-1.427,25** | **0,00** | **-1.427,25** |
| *G* | *RISULTATO D'ESERCIZIO* | *40.746.908,12* | | *40.746.908,12* |
| G.01 | ASSEGNAZIONI E PRELIEVI DA RISERVE LEGALI E ALTRE RISERVE | | | |
| | ASSEGNAZIONI E PRELIEVI DA RISERVE LEGALI E ALTRE RISERVE | | | |
| | Assegnazione al Fondo di riserva dei risultati di esercizio dei Fondi di solidarietà ex art. 26 del Decreto Legislativo n. 148/2015 | **-40.746.908,12** | **0,00** | **-40.746.908,12** |
| | **TOTALE ASSEGNAZIONI E PRELIEVI DA RISERVE LEGALI E ALTRE RISERVE** | **-40.746.908,12** | **0,00** | **-40.746.908,12** |
| | **AVANZO ECONOMICO / DISAVANZO ECONOMICO** | **0,00** | **0,00** | **0,00** |

INPS

Istituto Nazionale Previdenza Sociale

# Rendiconti Generali dell'anno 2021

# INDICE GENERALE

## ANNOTAZIONI GENERALI

A – LA FORMAZIONE DEL PIL

Tav.A1 Serie 2017-2021 del PIL a prezzi correnti e a valori concatenati con evidenza delle componenti

Tav.A2 Serie 2018-2021 delle variazioni annue percentuali del PIL a prezzi correnti e a valori concatenati

Graf.A2 Serie 2018-2021 delle variazioni annue percentuali del PIL a prezzi correnti e a valori concatenati

Tav. A3 Serie 2019-2021 delle variazioni annue percentuali del PIL - Confronti internazionali

Graf. A3 Variazioni annue percentuali in termini reali del PIL (Anno 2021) - Confronti internazionali

B – L'OCCUPAZIONE

Tav. B1 Occupati secondo il sesso, il settore di attività, la posizione nella professione e la ripartizione territoriale (Anno 2021)

Tav. B2 Popolazione per ripartizione territoriale, condizione lavorativa, sesso (Anno 2021)

Tav. B3 Confronto 2020-2021 dei tassi di attività, occupazione e disoccupazione distinti per sesso

Graf. B3 Confronto 2020-2021 dei tassi di attività, occupazione e disoccupazione

Tav. B4 Confronto 2020-2021 dei tassi di disoccupazione distinti per sesso e per ripartizione territoriale

Graf. B4 Tassi di disoccupazione distinti per sesso e per ripartizione territoriale (Anno 2021)

Tav. B5 Serie 2018-2021 delle unità di lavoro distinte per settore di attività e posizione nella professione

Tav. B6 Tassi di attività, occupazione e disoccupazione – Anno 2021 - Confronti internazionali

Graf. B6 Tassi di attività, occupazione e disoccupazione – Anno 2021 - Confronti internazionali

C – LE RETRIBUZIONI E I REDDITI

Tav.C1 Serie 2018-2021 delle retribuzioni lorde complessive e per unità di lavoro dipendente distinte per settore di attività

Tav.C2 Serie 2018-2021 dei redditi da lavoro dipendente complessivi e per unità di lavoro dipendente distinti per settore di attività con evidenza degli oneri sociali

Graf.C3 Serie 2019-2021 delle variazioni annue percentuali delle retribuzioni lorde e dei redditi da lavoro dipendente

D – I PREZZI

Tav. D1 Serie 2003-2021 dell'indice dei prezzi al consumo (F.O.I.)

Graf. D1 Serie 2003-2021 dell'indice dei prezzi al consumo (F.O.I.)

Tav. D2 Serie 2019-2021 dell'indice armonizzato dei prezzi al consumo - Confronti internazionali

Graf. D2 Indice armonizzato dei prezzi al consumo – Anno 2021 - Confronti internazionali

E – LA FINANZA PUBBLICA

Tav. E1 Serie 2018-2021 del Conto Economico delle Amministrazioni Pubbliche

Tav. E2 Serie 2018-2021 del prelievo tributario e contributivo operato dalle Amministrazioni Pubbliche
Tav. E3 Serie 2018-2021 dei principali indicatori di Bilancio Pubblico
Tav. E4 Serie 2018-2021 del Conto Economico Consolidato della Previdenza
Tav. E5 Serie 2018-2021 delle prestazioni di Protezione Sociale – Analisi per funzione
Tav. E6 Prestazioni di Protezione Sociale dell'anno 2021 – Analisi per rischio, evento o bisogno tutelato
Tav. E7 Serie 2020-2021 dei principali indicatori di Bilancio Pubblico - Confronti internazionali

## FONDO PENSIONI LAVORATORI DIPENDENTI

(comprensivo a partire dal 2013 della soppressa Gestione degli Enti pubblici creditizi ma al netto delle contabilità separate)

VALORI ECONOMICI DI BILANCIO (ANNI 2008 - 2021):
Tav.1 Valore e costo della produzione
Tav.2 Risultato d'esercizio e situazione patrimoniale netta
SERIE STORICHE DEI TRATTAMENTI PENSIONISTICI (ANNI 1980 - 2021):
Tav.3 Numero e importo medio delle pensioni vigenti alla fine degli anni dal 1980 al 2021 per categoria
Tav.4 Indici sull'evoluzione degli importi medi delle pensioni vigenti a fine anno dal 1980 al 2021 per categoria
Tav.5 Numero e importo medio delle pensioni liquidate negli anni dal 1980 al 2021 per categoria
Tav.6 Indici sull'evoluzione degli importi medi delle pensioni liquidate negli anni dal 1980 al 2021 per categoria
DISTRIBUZIONI DELLE PENSIONI VIGENTI AL 1° GENNAIO 2022
N.B. I valori si riferiscono alle pensioni rinnovate al 1° gennaio 2022
Tav.7 Numero e importo medio delle pensioni vigenti al 1° gennaio 2022 ripartite per categoria e sesso
Tav.8 Pensioni vigenti al 1° gennaio 2022 ripartite per categoria, regione e sesso
Tav.9 Pensioni vigenti al 1° gennaio 2022 per sesso, area geografica e categoria di pensione
Tav.10 Importi medi delle Pensioni vigenti al 1° gennaio 2022 ripartite per sesso, area geografica e categoria di pensione
Tav.11 Pensioni vigenti al 1° gennaio 2022 ripartite per categoria, sesso e classe di età del titolare
Tav.12 Pensioni vigenti al 1° gennaio 2022 ripartite per categoria, anno di decorrenza e sesso
Tav.13 Pensioni vigenti al 1° gennaio 2022 ripartite per categoria, tipo di importo e sesso
Tav.14 Pensioni vigenti al 1° gennaio 2022 con integrazione totale o parziale al trattamento minimo
Tav.15 Pensioni vigenti al 1° gennaio 2022 con maggiorazione sociale (art.1 L.140/85 e L.544/88): distribuzione per categoria, sesso e tipo importo
Tav.16 Pensioni vigenti al 1° gennaio 2022 con maggiorazione per gli ex combattenti: distribuzione per categoria, sesso e tipo importo
Tav.17 Pensioni vigenti al 1° gennaio 2022 con assegno al nucleo familiare: distribuzione per categoria, sesso e tipo importo

Tav.18 Pensioni vigenti al 1° gennaio 2022 con integrazione ai 516,46 euro mensili: distribuzione per categoria, sesso e tipo importo

CARATTERISTICHE DIFFERENZIALI DEI DIVERSI REGIMI CONFLUITI NEL FPLD

N.B. i dati relativi alla componente FPLD sono stati predisposti comprensivi della soppressa gestione degli Enti pubblici creditizi e al netto delle contabilità separate.

Tav.B1 Indicatori caratteristici della gestione – anno 2021

Tav.B2 Pensioni vigenti al 31 dicembre 2021 per Fondo e categoria

Tav.B3 Importo delle pensioni vigenti al 31 dicembre 2021 per Fondo e categoria

Tav.B4 Pensioni liquidate nell'anno 2021 per Fondo e categoria

Tav.B5 Importo delle pensioni liquidate nel 2021 per Fondo e categoria

CONTABILITA' SEPARATA EX FONDO DI PREVIDENZA PER IL PERSONALE ADDETTO AI PUBBLICI SERVIZI DI TRASPORTO

VALORI ECONOMICI DI BILANCIO

Tav.1 Elementi caratteristici della gestione quinquennio 2017-2021

Tav.2 Numero e importo medio delle pensioni vigenti a fine anno

Tav.3 Indici sull'evoluzione del numero delle pensioni vigenti a fine anno

Tav.4 Indici sull'evoluzione degli importi medi delle pensioni vigenti a fine anno

Tav.5 Numero ed importo medio delle pensioni liquidate in ciascun anno nel periodo 2007-2021

DISTRIBUZIONE DELLE PENSIONI VIGENTI AL 01/01/2022

Tav.6 Pensioni vigenti ripartite per sesso, anno di decorrenza e categoria

Tav.7 Pensioni vigenti ripartite per sesso, classi di importo della pensione mensile e categoria

Tav.8 Pensioni vigenti ripartite per sesso, classi di età del titolare e categoria

CONTABILITA' SEPARATA ex FONDO ELETTRICI

VALORI ECONOMICI DI BILANCIO

Tav.1 Elementi caratteristici della gestione nel quinquennio 2017-2021

Tav.2 Numero e importo medio delle pensioni vigenti a fine anno

Tav.3 Indici sull'evoluzione del numero delle pensioni vigenti a fine anno

Tav.4 Indici sull'evoluzione degli importi medi delle pensioni vigenti a fine anno

Tav.5 Numero e importo medio delle pensioni liquidate in ciascun anno nel periodo 2007-2021

DISTRIBUZIONE DELLE PENSIONI VIGENTI AL 01/01/2022

Tav.6 Pensioni vigenti ripartite per sesso, anno di decorrenza e categoria

Tav.7 Pensioni vigenti ripartite per sesso, classi di importo della pensione mensile e categoria

Tav.8 Pensioni vigenti ripartite per sesso, classe d'età del titolare e categoria

CONTABILITA' SEPARATA EX FONDO DI PREVIDENZA PER IL PERSONALE TELEFONICO

VALORI ECONOMICI DI BILANCIO

Tav.1 Elementi caratteristici della gestione nel quinquennio 2017-2021

Tav.2 Numero ed importo medio delle pensioni vigenti a fine anno
Tav.3 Indici sull'evoluzione del numero delle pensioni vigenti a fine anno
Tav.4 Indici sull'evoluzione degli importi medi delle pensioni vigenti a fine anno
Tav.5 Numero ed importo medio delle pensioni liquidate in ciascun anno nel periodo 2007-2021
DISTRIBUZIONE DELLE PENSIONI VIGENTI AL 01/01/2022
Tav.6 Pensioni vigenti ripartite per sesso, anno di decorrenza e categoria
Tav.7 Pensioni vigenti ripartite per sesso, classi di importo della pensione mensile e categoria
Tav.8 Pensioni vigenti ripartite per sesso, categoria e classi di età del titolare

## CONTABILITA' SEPARATA ex INPDAI

VALORI ECONOMICI DI BILANCIO
Tav.1 Elementi caratteristici della gestione nel quinquennio 2017-2021
Tav.2 Numero e importo medio delle pensioni vigenti a fine anno
Tav.3 Indici sull'evoluzione del numero delle pensioni vigenti a fine anno
Tav.4 Indici sull'evoluzione degli importi medi delle pensioni vigenti a fine anno
Tav.5 Numero e importo medio delle pensioni liquidate in ciascun anno nel periodo 2003-2021
DISTRIBUZIONE DELLE PENSIONI VIGENTI AL 01/01/2022
Tav.6 Pensioni vigenti ripartite per sesso, anno di decorrenza e categoria
Tav.7 Pensioni vigenti ripartite per sesso, classe di importo della pensione mensile e categoria
Tav.8 Pensioni vigenti ripartite per sesso, classe d'età del titolare e categoria

## GESTIONE PRESTAZIONI TEMPORANEE

A) TRATTAMENTI DI INTEGRAZIONE SALARIALE
Tav.1 Ore integrate, integrazione media oraria e importi complessivamente erogati - Settori non agricoli
Tav.2 Giornate integrate, integrazione media giornaliera e importi complessivamente erogati - Settore agricolo
Tav.3 Ore autorizzate per tipo di trattamento distintamente per regione - Settori non agricoli
Tav.4 Ore autorizzate per trattamenti ordinari di integrazione salariale nell'industria distintamente per settore di attività e per regione
B) TRATTAMENTI DI DISOCCUPAZIONE, ASPI e MINI-ASPI
Tav.5 Giornate indennizzate, importo medio giornaliero e importi complessivamente erogati - Settori non agricoli
Tav.6 Giornate indennizzate, importo medio giornaliero e importi complessivamente erogati - Settore agricolo
Tav.7 Beneficiari e durata media giornaliera distintamente per sesso e regione - Settore agricolo
Tav.8 Beneficiari ripartiti per tipo di prestazione e per sesso distintamente per regione - Settore agricolo

C) TRATTAMENTI ECONOMICI DI MALATTIA E MATERNITA'

Tav.9 Giornate indennizzate, importo medio giornaliero e importi complessivamente erogati

## GESTIONE DEI CONTRIBUTI E DELLE PRESTAZIONI DEI COLTIVATORI DIRETTI, MEZZADRI E COLONI

ASSICURATI:

Tav.1 Serie storica delle aliquote contributive dal 1990 al 2021

Tav.2 Reddito annuo ai fini contributivi per fasce

Tav.3 Numero degli iscritti nell'anno 2021 per tipo di attività, classe di reddito e luogo di residenza

Tav.4 Numero degli iscritti nell'anno 2021 per tipo di attività, classe di reddito e regione

Tav.4A Numero degli iscritti nell'anno 2021 per tipo di attività, regione, classe di reddito e luogo di residenza

Tav.5 Numero degli iscritti nell'anno 2021 per tipo di attività, sesso ed età

Tav.6 Composizione percentuale del numero degli iscritti nell'anno 2020 ripartiti per tipo di attività, sesso ed età

Tav.7 Numero degli iscritti nell'anno 2021 per tipo di attività e luogo di residenza

Tav.7A Numero degli iscritti nell'anno 2021 per tipo di attività, classe di reddito, luogo di residenza ed età

Tav.7B Composizione percentuale degli iscritti nell'anno 2021 per tipo di attività, classe di reddito, luogo di residenza ed età

Tav.8 Numero iscritti per 100 pensioni vigenti a fine anno

PENSIONI:

SERIE STORICA DEI TRATTAMENTI PENSIONISTICI (ANNI 2002 - 2021):

Tav.9 Numero e importo medio delle pensioni vigenti a fine anno e liquidate nel corso dell'anno per categoria

Tav.10 Indici sull'evoluzione delle pensioni vigenti a fine anno per categoria

Tav.11 Indici sull'evoluzione degli importi medi delle pensioni vigenti a fine anno per categoria

Tav.12 Indici sull'evoluzione delle pensioni liquidate negli anni dal 2002 al 2021 per categoria

Tav.13 Indici sull'evoluzione degli importi medi delle pensioni liquidate negli anni dal 2002 al 2021 per categoria

Tav.14 Serie storica del trattamento minimo mensile

Tav.15 Numero e importo medio delle pensioni vigenti al 31 dicembre 2021 per categoria e periodo di decorrenza

DISTRIBUZIONE DELLE PENSIONI VIGENTI AL 01/01/2022

(I valori si riferiscono alle pensioni contabilizzate)

Tav.16 Numero e importo medio delle pensioni con decorrenza ante 1989 vigenti al 1/1/2022 per categoria e sesso

Tav.17 Numero e importo medio delle pensioni con decorrenza post 1988 vigenti al 1/1/2022 per categoria e sesso

Tav.18 Numero e importo medio delle pensioni vigenti al 1/1/2022 per categoria e sesso

Tav.19 Numero delle pensioni ante 1989 vigenti al 1/1/2022 per categoria, sesso e classe di età del titolare

| | |
|---|---|
| Tav.20 | Numero delle pensioni post 1988 vigenti al 1/1/2022 per categoria, sesso e classe di età del titolare |
| Tav.21 | Numero delle pensioni vigenti al 1/1/2022 per categoria, sesso e classe di età del titolare |
| Tav.22 | Numero delle pensioni di invalidità ed inabilità con decorrenza ante 1989 vigenti al 1/1/2022 per tipologia, sesso e classe di età |
| Tav.23 | Numero delle pensioni di invalidità ed inabilità con decorrenza post 1988 vigenti al 1/1/2022 per tipologia, sesso e classe di età |
| Tav.24 | Numero delle pensioni di invalidità ed inabilità vigenti al 1/1/2022 per tipologia, sesso e classe di età |
| Tav.25 | Numero delle pensioni ante 1989 vigenti al 1/1/2022 per classe di importo, periodo di decorrenza e categoria |
| Tav.25A | Numero delle pensioni liquidate ai superstiti dopo il 1988 derivanti da pensioni ante 1989 vigenti al 1/1/2022 per classe di importo e periodo di decorrenza |
| Tav.26 | Numero delle pensioni post 1988 vigenti al 1/1/2022 per classe di importo, periodo di decorrenza e categoria |
| Tav.27 | Numero delle pensioni vigenti al 1/1/2022 per classe di importo, periodo di decorrenza e categoria |
| Tav.28 | Numero delle pensioni ante 1989 vigenti al 1/1/2022 per categoria, sesso e periodo di decorrenza |
| Tav.28A | Numero e importo medio mensile delle pensioni liquidate ai superstiti post 1988 derivanti da pensioni ante 1989 vigenti al 1/1/2022 per periodo di decorrenza e sesso |
| Tav.29 | Numero delle pensioni post 1988 vigenti al 1/1/2022 per categoria, sesso e periodo di decorrenza |
| Tav.30 | Numero delle pensioni vigenti al 1/1/2022 per categoria, sesso e periodo di decorrenza |
| Tav.31 | Importo medio mensile delle pensioni ante 1989 vigenti al 1/1/2022 per categoria, sesso e periodo di decorrenza |
| Tav.32 | Importo medio mensile delle pensioni post 1988 vigenti al 1/1/2022 per categoria, sesso e periodo di decorrenza |
| Tav.33 | Importo medio mensile delle pensioni vigenti al 1/1/2022 per categoria, sesso e periodo di decorrenza |
| Tav.34 | Numero di pensioni ante 1989 vigenti al 1/1/2022 per regione, categoria e sesso |
| Tav.35 | Numero di pensioni post 1988 vigenti al 1/1/2022 per regione, categoria e sesso |
| Tav.36 | Numero di pensioni vigenti al 1/1/2022 per regione, categoria e sesso |
| Tav.37 | Distribuzione percentuale delle pensioni ante 1989 vigenti al 1/1/2022 per regione, categoria e sesso |
| Tav.38 | Distribuzione percentuale delle pensioni post 1988 vigenti al 1/1/2022 per regione, categoria e sesso |
| Tav.39 | Distribuzione percentuale delle pensioni vigenti al 1/1/2022 per regione, categoria e sesso |
| Tav.40 | Importo medio mensile delle pensioni ante 1989 vigenti al 1/1/2022 per regione, categoria e sesso |
| Tav.41 | Importo medio mensile delle pensioni post 1988 vigenti al 1/1/2022 per regione, categoria e sesso |

Tav.42 Importo medio mensile delle pensioni vigenti al 1/1/2022 per regione, categoria e sesso
Tav.43 Numero di pensioni di invalidità ed inabilità ante 1989 vigenti al 1/1/2022 per 100 pensioni di vecchiaia ed anzianità
Tav.44 Numero di pensioni di invalidità ed inabilità post 1988 vigenti al 1/1/2022 per 100 pensioni di vecchiaia ed anzianità
Tav.45 Numero di pensioni di invalidità ed inabilità vigenti al 1/1/2022 per 100 pensioni di vecchiaia ed anzianità
Tav. 45A Numero di pensioni vigenti al 1° gennaio 2022 con contribuzione mista CD-CM e FPLD
VALORI ECONOMICI DI BILANCIO (ANNI 2001 - 2021):
Tav.46 Gettito contributivo e spesa per rate di pensione
Tav.47 Risultato d'esercizio e situazione patrimoniale netta

## GESTIONE DEI CONTRIBUTI E DELLE PRESTAZIONI DEGLI ARTIGIANI

ASSICURATI:
Tav.1 Limiti di reddito annuo assoggettabile a contribuzione
Tav.2 Aliquote contributive vigenti
Tav.3 Numero medio di assicurati nell'anno 2021 per sesso, regione e qualifica
Graf.3A Rapporto di mascolinità degli assicurati ripartiti per regione
Tav.4 Numero medio di assicurati nell'anno 2021 per sesso, classe di età e qualifica
Graf.4A Rapporto di mascolinità degli assicurati ripartiti per classe di età
Tav.5 Numero medio di assicurati nell'anno 2021 per sesso, anno di iscrizione e qualifica
Graf.5A Rapporto di mascolinità degli assicurati ripartiti per anno di iscrizione
Tav.6 Numero iscritti per 100 pensioni vigenti a fine anno
Tav.6A Distribuzione degli iscritti per fasce di reddito
PENSIONI:
SERIE STORICA DEI TRATTAMENTI PENSIONISTICI (ANNI 2002 - 2021):
Tav.7 Numero e importo delle pensioni vigenti a fine anno e liquidate nel corso dell'anno per categoria
Tav.8 Indici sull'evoluzione delle pensioni vigenti a fine anno per categoria
Tav.9 Indici sull'evoluzione degli importi medi delle pensioni vigenti a fine anno per categoria
Tav.10 Indici sull'evoluzione delle pensioni liquidate negli anni dal 2002 al 2021 per categoria
Tav.11 Indici sull'evoluzione degli importi medi delle pensioni liquidate negli anni dal 2002 al 2021 per categoria
Tav.12 Serie storica del trattamento minimo mensile
DISTRIBUZIONE DELLE PENSIONI VIGENTI AL 01/01/2022
(I valori si riferiscono alle pensioni contabilizzate)
Tav.13 Numero e importo medio mensile delle pensioni vigenti al 1/1/2022 per categoria e sesso
Tav.13A Numero delle pensioni vigenti al 1/1/2022 liquidate con il sistema contributivo, per categoria e sesso
Tav.14 Numero delle pensioni vigenti al 1/1/2022 per categoria, sesso e classe di età del titolare
Tav.15 Numero delle pensioni di invalidità ed inabilità vigenti al 1/1/2022 per tipologia, sesso e classe di età del titolare

Tav.16 Numero delle pensioni vigenti al 1/1/2022 per categoria, classe di importo e periodo di decorrenza
Tav.17 Numero delle pensioni vigenti al 1/1/2022 per categoria, sesso e periodo di decorrenza
Tav.18 Importo medio delle pensioni vigenti al 1/1/2022 per categoria, sesso e periodo di decorrenza
Tav.19 Numero di pensioni vigenti al 1/1/2022 per regione, categoria e sesso
Tav.20 Distribuzione percentuale delle pensioni vigenti al 1/1/2022 per regione, categoria e sesso
Tav.21 Importo medio mensile delle pensioni vigenti al 1/1/2022 per regione, categoria e sesso
Tav.22 Numero di pensioni di invalidità ed inabilità per 100 pensioni di vecchiaia ed anzianità
Tav.23 Numero di pensioni vigenti al 1/1/2022 con contribuzione mista Artigiani e FPLD
VALORI ECONOMICI DI BILANCIO (ANNI 2001 - 2021):
Tav.24 Gettito contributivo e spesa per rate di pensione
Tav.25 Risultato d'esercizio e situazione patrimoniale netta

## GESTIONE DEI CONTRIBUTI E DELLE PRESTAZIONI DEGLI ESERCENTI ATTIVITA' COMMERCIALI

ASSICURATI:
Tav.1 Limiti di reddito annuo assoggettabile a contribuzione
Tav.2 Aliquote contributive vigenti
Tav.3 Numero medio di assicurati nell'anno 2021 per sesso, regione e qualifica
Graf.3 Rapporto di mascolinità degli assicurati ripartiti per regione
Tav.4 Numero medio di assicurati nell'anno 2021 per sesso, classe di età e qualifica
Graf.4 Rapporto di mascolinità degli assicurati ripartiti per classe di età
Tav.5 Numero medio di assicurati nell'anno 2021 per sesso, anno di iscrizione e qualifica
Graf.5 Rapporto di mascolinità degli assicurati ripartiti per anno di iscrizione
Tav.6 Numero iscritti per 100 pensioni vigenti a fine anno
PENSIONI:
SERIE STORICA DEI TRATTAMENTI PENSIONISTICI (ANNI 2002- 2021):
Tav.7 Numero e importo delle pensioni vigenti a fine anno e liquidate nel corso dell'anno per categoria
Tav.8 Indici sull'evoluzione delle pensioni vigenti a fine anno per categoria
Tav.9 Indici sull'evoluzione degli importi medi delle pensioni vigenti a fine anno per categoria
Tav.10 Indici sull'evoluzione delle pensioni liquidate negli anni dal 2002 al 2021 per categoria
Tav.11 Indici sull'evoluzione degli importi medi delle pensioni liquidate negli anni dal 2002 al 2021 per categoria
Tav.12 Serie storica del trattamento minimo mensile
DISTRIBUZIONE DELLE PENSIONI VIGENTI AL 01/01/2022
(I valori si riferiscono alle pensioni contabilizzate)
Tav.13 Numero delle pensioni vigenti al 1/1/2022 e importo medio mensile per categoria e sesso
Tav.14 Numero delle pensioni vigenti al 1/1/2022 per categoria, sesso e classe di età del titolare

Tav.15 Numero delle pensioni di invalidità ed inabilità vigenti al 1/1/2022 per tipologia, sesso e classe di età del titolare
Tav.16 Numero delle pensioni vigenti al 1/1/2022 ripartite per categoria, classe di importo e periodo di decorrenza
Tav.17 Numero delle pensioni vigenti al 1/1/2022 ripartite per categoria, sesso e periodo di decorrenza
Tav.18 Importo medio delle pensioni vigenti al 1/1/2022 ripartite per categoria, sesso e periodo di decorrenza
Tav.19 Numero di pensioni vigenti al 1/1/2022 ripartite per regione, categoria e sesso
Tav.20 Distribuzione percentuale delle pensioni vigenti al 1/1/2022 ripartite per regione, categoria e sesso
Tav.21 Importo medio mensile delle pensioni vigenti al 1/1/202 ripartite per regione, categoria e sesso
Tav.22 Numero di pensioni di invalidità ed inabilità per 100 pensioni di vecchiaia ed anzianità
Tav.22/A Numero di pensioni vigenti al 1° gennaio 2022 con contribuzione mista Commercianti e FPLD
VALORI ECONOMICI DI BILANCIO (ANNI 2001 - 2021):
Tav.23 Gettito contributivo e spesa per rate di pensione
Tav.24 Risultato d'esercizio e situazione patrimoniale netta
FONDO DEGLI INTERVENTI PER LA RAZIONALIZZAZIONE DELLA RETE COMMERCIALE
Tav.25 Distribuzione al 1/1/2021 dei beneficiari per sesso e età
Tav.26 Distribuzione al 1/1/2021 dei beneficiari per sesso ed anno di decorrenza
Tav.27 Distribuzione al 1/1/2021 dei beneficiari per sesso e regione

## GESTIONE PER LA TUTELA PREVIDENZIALE DEI SOGGETTI CHE ESERCITANO PER PROFESSIONE ABITUALE, ANCORCHE' NON ESCLUSIVA, ATTIVITA' DI LAVORO AUTONOMO

Tav.1.1 Elementi caratteristici della gestione nel periodo 2017-2021
Tav.1.2 Pensioni vigenti al 31 dicembre dell'anno 2021 (con integrazione di competenza)
ALLEGATO STATISTICO: TRATTAMENTI PENSIONISTICI:
Tav.2 Numero e importo delle pensioni vigenti al 1/1/2022 ripartite per categoria, sesso e tipologia di pensione
Tav.3 Numero e importo delle pensioni vigenti al 1/1/2022 ripartite per anno di decorrenza, sesso e categoria
Tav.4 Numero e importo delle pensioni supplementari vigenti al 1/1/2022 ripartite per anno di decorrenza, sesso e categoria
Tav.5 Numero e importo delle pensioni contributive vigenti al 1/1/2022 ripartite per anno di decorrenza, sesso e categoria
Tav.6 Numero e importo delle pensioni vigenti al 1/1/2022 per regione e sesso
Tav.7 Numero e importo delle pensioni supplementari_vigenti totali al 1/1/2022 per regione e sesso
Tav.8 Numero e importo delle pensioni contributive vigenti al 1/1/2022 per regione e sesso
Tav.9 Numero e importo delle pensioni vigenti al 1/1/2022 per regione, categoria e sesso
TRATTAMENTI NON PENSIONISTICI (serie storica ultimi cinque anni):

Tav.10 Indennità per ricovero ospedaliero: numero di beneficiari e importo medio indennizzato per anno di pagamento e sesso
Tav.11 Indennità giornaliera di malattia: numero di beneficiari e importo medio indennizzato per anno di pagamento e sesso
Tav.12 Assegni al nucleo familiare: numero di beneficiari e importo medio erogato per anno di pagamento e sesso
Tav.13 Trattamenti economici di maternità: numero di beneficiari e importo medio erogato per anno di pagamento e tipo di indennità

## FONDO PER LA PREVIDENZA DEGLI ADDETTI ALLE ABOLITE IMPOSTE DI CONSUMO

SERIE STORICHE DEGLI ELEMENTI CARATTERISTICI DELLA GESTIONE
Tav.1 Elementi caratteristici del Fondo nell'ultimo quinquennio
Graf.1 Andamento del numero degli iscritti e del numero delle pensioni vigenti a fine anno
Graf.2 Andamento della retribuzione media e della pensione media
Tav.2 Numero e importo medio annuo delle pensioni vigenti a fine anno distinte per categoria
Graf. 3 Andamento del numero e dell'importo medio annuo delle pensioni vigenti a fine anno per categoria
Tav.3 Numero ed importo medio annuo delle pensioni liquidate in ciascun anno distinte per categoria (importi in euro)
Graf.4 Andamento del numero e dell'importo medio annuo delle pensioni liquidate in ciascun anno distinte per categoria
ANALISI DELLE PENSIONI VIGENTI AL 01/01/2022
Tav.4 Numero e importo medio annuo delle pensioni vigenti all'1/1/2022 distinte per sesso, anno di decorrenza e categoria
Tav.5 Numero e composizione percentuale delle pensioni vigenti all'1/1/2022 distinte per sesso, classe di età e categoria
Tav.6 Numero e composizione percentuale delle pensioni vigenti all'1/1/2022 distinte per sesso, classe di importo annuo e categoria

## FONDO DI PREVIDENZA PER IL PERSONALE DI VOLO

SERIE STORICHE DEGLI ELEMENTI CARATTERISTICI DELLA GESTIONE
Tav.1 Elementi caratteristici della gestione nell'ultimo quinquennio
Graf.1.1 Andamento del numero degli iscritti e del numero delle pensioni vigenti a fine anno
Graf.1.2 Andamento della retribuzione media e della pensione media
Tav.2 Serie storica del numero e dell'importo medio annuo delle pensioni vigenti a fine anno distinte per categoria
Graf. 2 Andamento del numero e dell'importo medio annuo delle pensioni vigenti a fine anno per categoria
Tav.3 Numero ed importo medio annuo delle pensioni liquidate in ciascun anno distinte per categoria (importi in euro)
Graf.3 Andamento del numero e dell'importo medio annuo delle pensioni liquidate in ciascun anno distinte per categoria

ANALISI DELLE PENSIONI VIGENTI ALL' 1/1/2022

Tav. 4 Numero ed importo medio annuo delle pensioni vigenti a fine anno distinte per sesso, anno di decorrenza e categoria

Tav.5 Numero e composizione percentuale delle pensioni vigenti a fine anno distinte per sesso, classe di età e categoria

Tav.6 Numero e composizione percentuale delle pensioni vigenti a fine anno distinte per sesso, classe di importo annuo e categoria

## EX FONDO SPEDIZIONIERI

ANALISI DELLE PENSIONI VIGENTI ALL' 1/1/2022

Tav.1 Numero e importo medio annuo delle pensioni vigenti a fine anno distinte per sesso, anno di decorrenza e categoria

Tav.2 Numero e composizione percentuale delle pensioni vigenti a fine anno distinte per sesso, classe di età e categoria

Tav.3 Numero e composizione percentuale delle pensioni vigenti a fine anno distinte per sesso, classe di importo annuo e categoria

## FONDO DI PREVIDENZA PER I DIPENDENTI DELLE FERROVIE DELLO STATO S.P.A.

SERIE STORICHE DEGLI ELEMENTI CARATTERISTICI DELLA GESTIONE

Tav.1 Elementi caratteristici della gestione nell'ultimo quinquennio

Graf.1 Andamento del numero degli iscritti e del numero delle pensioni vigenti a fine anno

Graf.2 Andamento della retribuzione media e della pensione media

Tav.2 Numero e importo medio annuo delle pensioni vigenti a fine anno distinte per categoria

Graf.3 Andamento del numero delle pensioni vigenti a fine anno distinte per categoria

Graf.4 Andamento dell'importo medio annuo delle pensioni vigenti alla fine di ciascun anno distinte per categoria

Tav.3 Numero e importo medio annuo delle pensioni liquidate in ciascun anno distinte per categoria

Graf.5 Andamento del numero delle pensioni liquidate in ciascun anno distinte per categoria

Graf.6 Andamento dell'importo medio annuo delle pensioni liquidate alla fine di ciascun anno distinte per categoria

ANALISI DELLE PENSIONI VIGENTI AL 1/1/2022

Tav.4 Numero e importo medio annuo delle pensioni vigenti all'1/1/2022 distinte per sesso, anno di decorrenza e categoria

Tav.5 Numero e composizione percentuale delle pensioni all'1/1/2022 distinte per sesso, classe di età e categoria

Tav.6 Numero e composizione percentuale delle pensioni all'1/1/2022 distinte per sesso, classe d'importo annuo e categoria

## GESTIONE SPECIALE MINATORI

SERIE STORICHE DEGLI ELEMENTI CARATTERISTICI DELLA GESTIONE

Tav.1 Elementi caratteristici della Gestione nell'ultimo quinquennio

Graf.1 Andamento del numero degli iscritti e del numero delle pensioni vigenti a fine anno

Graf.2 Andamento della retribuzione media e della pensione media

Tav.2 Numero e importo medio annuo delle pensioni vigenti a fine anno distinte per categoria

Graf.3 Andamento del numero e dell'importo medio annuo delle pensioni vigenti a fine anno distinte per categoria

Tav.3 Numero e importo medio annuo delle pensioni liquidate in ciascun anno distinte per categoria

Graf.4 Andamento del numero e dell'importo medio annuo delle pensioni liquidate in ciascun anno distinte per categoria

ANALISI DELLE PENSIONI VIGENTI AL 01/01/2022

Tav.4 Numero e importo medio annuo delle pensioni vigenti all'1/1/2022 distinte per sesso, anno di decorrenza e categoria

Tav.5 Numero e composizione percentuale delle pensioni vigenti all'1/1/2022 distinte per sesso, classe di età e categoria

Tav.6 Numero e composizione percentuale delle pensioni vigenti all'1/1/2022 distinte per sesso, classe d'importo annuo e categoria

Graf.5 Pensioni vigenti all'1/1/2022 a completo carico della Gestione

Graf.6 Pensioni vigenti all'1/1/2022 secondo lo stato di riliquidazione

## FONDO DI PREVIDENZA DIPENDENTI AZIENDE PRIVATE DEL GAS

SERIE STORICHE DEGLI ELEMENTI CARATTERISTICI DELLA GESTIONE

Tav.1 Elementi caratteristici della gestione nell'ultimo quinquennio

Graf.1 Andamento del numero degli iscritti e del numero delle pensioni vigenti a fine anno

Andamento della retribuzione media e della pensione media

Tav.2 Numero e importo medio annuo, complessivo e a carico del fondo, delle pensioni vigenti a fine anno distinte per categoria

Graf.2 Andamento del numero delle pensioni vigenti a fine anno distinte per categoria

Andamento dell'importo medio annuo complessivo delle pensioni vigenti a fine anno distinte per categoria

Tav.3 Numero e importo medio annuo, complessivo e a carico del fondo, delle pensioni liquidate in ciascun anno distinte per categoria

Graf.3 Andamento del numero delle pensioni liquidate in ciascun anno distinte per categoria

Andamento dell'importo medio annuo complessivo delle pensioni liquidate in ciascun anno distinte per categoria

ANALISI DELLE PENSIONI VIGENTI AL 01/01/2022

Tav.4 Numero e importo medio annuo, complessivo e a carico del fondo, delle pensioni vigenti a fine anno distinte per sesso, anno di decorrenza e categoria

Tav.5 Numero e composizione percentuale delle pensioni vigenti a fine anno distinte per sesso, classe di età e categoria
Tav.6 Numero e composizione percentuale delle pensioni vigenti a fine anno distinte per sesso, classe d'importo annuo complessivo e categoria
Tav.7 Numero e composizione percentuale delle pensioni vigenti a fine anno distinte per sesso, classe d'importo annuo a carico del fondo e categoria
Tav.8 Numero e importi medi annui a carico AGO e a carico del fondo, delle pensioni vigenti a fine anno distinte per categoria

## FONDO DI PREVIDENZA PER GLI IMPIEGATI DIPENDENTI DAI CONCESSIONARI DEL SERVIZIO DI RISCOSSIONE DEI TRIBUTI E DELLE ALTRE ENTRATE DELLO STATO E DEGLI ENTI PUBBLICI

SERIE STORICHE DEGLI ELEMENTI CARATTERISTICI DELLA GESTIONE
Tav.1 Elementi caratteristici della gestione nell'ultimo quinquennio
Graf.1 Andamento del numero degli iscritti e del numero delle pensioni vigenti a fine anno
Graf.2 Andamento della retribuzione media e della pensione media
Tav.2 Numero e importo medio annuo, complessivo e a carico del fondo, delle pensioni vigenti a fine anno distinte per categoria
Graf.3 Andamento del numero delle pensioni vigenti a fine anno distinte per categoria
Graf.4 Andamento dell'importo medio annuo complessivo delle pensioni vigenti al 1° gennaio 2022 distinte per categoria
Graf.5 Andamento dell'incidenza percentuale dell'importo a carico del fondo rispetto all'importo complessivo delle pensioni vigenti al 1° gennaio 2022 distinte per categoria
Tav.3 Numero e importo medio annuo, complessivo e a carico del fondo, delle pensioni liquidate in ciascun anno distinte per categoria
Graf.6 Andamento del numero delle pensioni liquidate in ciascun anno distinte per categoria
Graf.7 Andamento dell'importo medio annuo complessivo delle pensioni liquidate in ciascun anno distinte per categoria
Graf.8 Andamento dell'incidenza percentuale dell'importo a carico del fondo rispetto all'importo complessivo delle pensioni liquidate in ciascun anno distinte per categoria
ANALISI DELLE PENSIONI VIGENTI AL 01/01/2022
Tav.4 Numero e importo medio annuo, complessivo e a carico del fondo, delle pensioni vigenti al 1° gennaio 2022 distinte per sesso, anno di decorrenza e categoria (importi in euro)
Tav.5 Numero e composizione percentuale delle pensioni vigenti al 1° gennaio 2022 distinte per sesso, classe di età e categoria
Tav.6 Numero e composizione percentuale delle pensioni vigenti al 1° gennaio 2022 distinte per sesso, classe d'importo annuo complessivo e categoria
Tav.7 Numero e composizione percentuale delle pensioni vigenti al 1° gennaio 2022 distinte per sesso, classe d'importo annuo a carico del fondo e categoria
Tav.8 Numero e importi medi annui a carico AGO e a carico del fondo, delle pensioni vigenti al 1° gennaio 2022 distinte per categoria

## FONDO DI PREVIDENZA PER LE PERSONE CHE SVOLGONO LAVORI DI CURA NON RETRIBUITI DERIVANTI DA RESPONSABILITA' FAMILIARI

A – SERIE STORICHE DEGLI ELEMENTI CARATTERISTICI DELLA GESTIONE

Tav.1 Elementi caratteristici della gestione nell'ultimo quinquennio

Graf. 1 Andamento del numero degli iscritti e del numero delle pensioni vigenti a fine anno

Graf. 2 Andamento del gettito contributivo e delle rate di pensione (valori assoluti)

Tav.2 Numero e importo medio annuo delle pensioni vigenti a fine anno distinte per categoria

Graf. 3 Andamento del numero e dell'importo medio annuo delle pensioni liquidate in ciascun anno distinte per categoria

Tav.3 Numero e importo medio annuo delle pensioni liquidate in ciascun anno distinte per categoria

B – ANALISI DELLE PENSIONI VIGENTI AL 01/01/2022

Tav.4 Numero e importo medio annuo delle pensioni vigenti a fine anno distinte per sesso, anno di decorrenza e categoria

Tav.5 Numero e composizione percentuale delle pensioni vigenti a fine anno distinte per sesso, classe di età e categoria

Tav.6 Numero e composizione percentuale delle pensioni vigenti a fine anno distinte per sesso, categoria e classe d'importo annuo

Tav.7 Numero e composizione percentuale delle pensioni vigenti a fine anno distinte per sesso, categoria e classe d'importo annuo riliquidato (per applicazione della sentenza della Corte Cost. n. 70/1992)

## FONDO DI PREVIDENZA PER IL CLERO SECOLARE E PER I MINISTRI DI CULTO DELLE CONFESSIONI RELIGIOSE DIVERSE DALLA CATTOLICA

SERIE STORICHE DEGLI ELEMENTI CARATTERISTICI DELLA GESTIONE

Tav.1.1 Elementi caratteristici della Gestione nell'ultimo quinquennio

Graf.1.1 Andamento del numero degli iscritti e del numero delle pensioni vigenti a fine anno

Tav.1.2 Importo mensile del minimo di pensione, maggiorazione per ogni anno di contribuzione eccedente l'anzianità minima assicurativa, percentuale di aumento per perequazione automatica, anzianità ed età minima richieste per il pensionamento di vecchiaia

Tav.2 Numero e importo medio annuo delle pensioni vigenti a fine anno distinte per categoria

Graf.2 Andamento del numero e dell'importo medio annuo delle pensioni vigenti a fine anno distinte per categoria

Tav.3 Numero e importo medio annuo delle pensioni liquidate in ciascun anno distinte per categoria

Graf.3 Andamento del numero e dell'importo medio annuo delle pensioni liquidate in ciascun anno distinte per categoria

ANALISI DEGLI ISCRITTI NELL'ANNO 2021

Tav.4 Numero di iscritti a fine 2021 distinti per tipo di culto

Graf.4 Iscritti a fine anno 2021 per tipo di culto

Tav.5 Numero di nuovi iscritti nell'anno 2021 distinti per tipo di culto
Graf.5 Nuovi iscritti nell'anno 2021 per tipo di culto
Tav.6 Numero di cessati nell'anno 2021 distinti per causa di cessazione
Graf.6 Distribuzione percentuale dei cessati nell'anno 2021 per causa di cessazione

ANALISI DELLE PENSIONI VIGENTI AL 01/01/2022
Tav.7 Numero e importo medio annuo delle pensioni vigenti all'1/1/2022 distinte per sesso, anno di decorrenza e categoria
Tav.8 Numero e composizione percentuale delle pensioni vigenti all'1/1/2022 distinte per sesso, classe di età e categoria
Tav.9 Numero e composizione percentuale delle pensioni vigenti all'1/1/2022 distinte per sesso, classe di importo annuo e categoria

GESTIONE INTERVENTI ASSISTENZIALI E DI SOSTEGNO ALLE GESTIONI PREVIDENZIALI

A) PRESTAZIONI ISTITUZIONALI - ONERI PENSIONISTICI
Tav.1 Pensioni sociali ed assegni sociali vigenti al 1° gennaio degli anni 2017 -2022 ripartiti per sesso
Tav.2 Pensioni sociali ed assegni sociali vigenti al 1/1/2022 ripartiti per regione e per sesso
Tav.3 Incidenza delle pensioni sociali e degli assegni sociali vigenti al 1/1/2022 ripartiti per regione e per sesso sulla popolazione residente ultrasessantacinquenne
Tav.4 Pensioni sociali ed assegni sociali vigenti al 1/1/2022 ripartiti per sesso e categoria del titolare
Tav.5 Assegni vitalizi vigenti al 1° gennaio degli anni dal 2011-2022, ripartiti per sesso
Tav.6 Assegni vitalizi vigenti al 1/1/2021 ripartiti per regione
Tav.7 Pensioni sociali, assegni sociali ed assegni vitalizi vigenti al 1/1/2022 ripartiti per sesso e classi di età
Tav.8 Numero delle pensioni beneficiarie del prepensionamento vigenti al 1/1/2022 ripartite per settore di attività e anno di decorrenza
Tav.9 Numero delle pensioni beneficiarie del prepensionamento vigenti al 1/1/2022 ripartite per settore di attività e regione
B) PRESTAZIONI ISTITUZIONALI - ONERI PER IL MANTENIMENTO DEL SALARIO
Tav.10 Trattamenti di integrazione salariale straordinaria: ore integrate, integrazione media oraria e importi complessivamente erogati – Anni 2019 – 2021
Tav.11 Trattamenti speciali di disoccupazione in edilizia: giornate indennizzate, importo medio giornaliero e importi complessivamente erogati – Anni 2019 – 2021
Tav.12 Indennità di mobilità: mesi indennizzati, importo medio mensile e importi complessivamente erogati – Anni 2019 – 2021
Tav.13 Ore autorizzate per trattamenti straordinari di integrazione salariale nell'industria distintamente per settore di attività e per regione nel periodo gennaio – dicembre 2021
Tav.14 Ore autorizzate per trattamenti straordinari di integrazione salariale nell'artigianato distintamente per settore di attività e per regione nel periodo gennaio–dicembre 2021
Tav.15 Trattamenti antitubercolari: giornate indennizzate, importo medio giornaliero – Anni 2019 -2021

Tav.16 Trattamenti antitubercolari: beneficiari dell'indennità a pagamento diretto per tipo di indennità e regione – Anno 2021

C) ONERI RELATIVI AD AGEVOLAZIONI CONTRIBUTIVE IN FAVORE DI CATEGORIE E SETTORI PRODUTTIVI

Tav.17 Ripartizione regionale del numero degli apprendisti occupati nelle aziende artigiane e non artigiane – Media annua 2021

Tav.18 Ripartizione regionale del numero degli apprendisti occupati nelle aziende artigiane e non artigiane - Media annua 2020

Tav.19 Numero degli apprendisti ripartiti per regione e per settore d'attività economica – Media annua 2021

Tav.20 Numero degli apprendisti ripartiti per regione e per settore d'attività economica – Media annua 2020

Tav.21 Numero degli apprendisti ripartiti per regione e per tipologia – Media annua 2021

Tav.22 Numero degli apprendisti ripartiti per regione e per tipologia – Media annua 2020

Tav.23 Numero degli apprendisti trasformati ripartiti per regione e per tipologia – Media annua 2021

Tav.24 Numero degli apprendisti trasformati ripartiti per regione e per settore di attività economica – Media annua 2020

Tav.25 Numero degli apprendisti trasformati ripartiti per regione e per tipologia – Media annua 2021

Tav.26 Numero degli apprendisti trasformati ripartiti per regione e per tipologia – Media annua 2020

Tav.27 Numero dei lavoratori over 50, disoccupati da oltre 12 mesi, e donne di qualsiasi età (L.92/12, art. 4, c.8-11) – Anni 2020 e 2021

Tav.28 Numero dei lavoratori over 50, disoccupati da oltre 12 mesi, e donne di qualsiasi età (L.92/12, art. 4, c.8-11) ripartiti per regione e per settore di attività economica – Media annua 2020

Tav.29 Numero dei lavoratori over 50, disoccupati da oltre 12 mesi, e donne di qualsiasi età (L.92/12, art. 4, c.8-11) ripartiti per regione e per settore di attività economica – Media annua 2021

Tav.30 Numero dei lavoratori over 50, disoccupati da oltre 12 mesi, e donne di qualsiasi età (L.92/12, art. 4, c.8-11) ripartiti per regione e sesso – Media annua 2020

Tav.31 Numero dei lavoratori over 50, disoccupati da oltre 12 mesi, e donne di qualsiasi età (L.92/12, art. 4, c.8-11) ripartiti per regione e sesso – Media annua 2021

Tav.32 Numero dei lavoratori over 50, disoccupati da oltre 12 mesi, e donne di qualsiasi età (L.92/12, art. 4, c.8-11) ripartiti per settore di attività economica e sesso – Media annua 2020

Tav.33 Numero dei lavoratori over 50, disoccupati da oltre 12 mesi, e donne di qualsiasi età (L.92/12, art. 4, c.8-11) ripartiti per settore di attività economica e sesso – Media annua 2021

GESTIONE INVALIDI CIVILI

A) QUADRO GENERALE

Tav.1 Distribuzione dei beneficiari per sesso e tipo d'invalidità: numero, età media e importo medio mensile della prestazione

Tav.2 Distribuzione dei beneficiari per sesso, tipo d' invalidità e prestazione

Tav.3 Distribuzione degli importi medi mensili per sesso, tipo d'invalidità e prestazione

Tav.4 Distribuzione degli invalidi civili per classe d'età e sesso

Tav.5 Distribuzione degli invalidi civili per regione e sesso
Tav.6 Distribuzione degli invalidi civili per anno di decorrenza e sesso
B) CIECHI
Tav.7 Distribuzione dei ciechi per sesso e prestazione: numero, età media e importo medio mensile della prestazione
Tav.8 Distribuzione dei ciechi per sesso e classe d'età: complesso dei beneficiari
Tav.9 Distribuzione dei ciechi per sesso e regione: complesso dei beneficiari
Tav.10 Distribuzione dei ciechi per sesso e anno di decorrenza: complesso dei beneficiari
Tav.11 Distribuzione dei ciechi per sesso e classe d'età: beneficiari di sola pensione
Tav.12 Distribuzione dei ciechi per sesso e regione: beneficiari di sola pensione
Tav.13 Distribuzione dei ciechi per sesso e anno di decorrenza: beneficiari di sola pensione
Tav.14 Distribuzione dei ciechi per sesso e classe d'età: beneficiari di sola indennità
Tav.15 Distribuzione dei ciechi per sesso e regione: beneficiari di sola indennità
Tav.16 Distribuzione dei ciechi per sesso e anno di decorrenza: beneficiari di sola indennità
Tav.17 Distribuzione dei ciechi per sesso e classe d'età: beneficiari di pensione e indennità
Tav.18 Distribuzione dei ciechi per sesso e regione: beneficiari di pensione e indennità
Tav.19 Distribuzione dei ciechi per sesso e anno di decorrenza: beneficiari di pensione e indennità
C) SORDOMUTI
Tav.20 Distribuzione dei sordomuti per sesso e prestazione: numero, età media e importo medio mensile della prestazione
Tav.21 Distribuzione dei sordomuti per sesso e classe d'età: complesso dei beneficiari
Tav.22 Distribuzione dei sordomuti per sesso e regione: complesso dei beneficiari
Tav.23 Distribuzione dei sordomuti per sesso e anno di decorrenza: complesso dei beneficiari
Tav.24 Distribuzione dei sordomuti per sesso e classe d'età: beneficiari di sola pensione
Tav.25 Distribuzione dei sordomuti per sesso e classe d'età: beneficiari di sola indennità
Tav.26 Distribuzione dei sordomuti per sesso e regione: beneficiari di sola indennità
Tav.27 Distribuzione dei sordomuti per sesso e anno di decorrenza: beneficiari di sola indennità
Tav.28 Distribuzione dei sordomuti per sesso e classe d'età: beneficiari di pensione e indennità
Tav.29 Distribuzione dei sordomuti per sesso e regione: beneficiari di pensione e indennità
Tav.30 Distribuzione dei sordomuti per sesso e anno di decorrenza: beneficiari di pensione e indennità
D) INVALIDI CIVILI PARZIALI
Tav.31 Distribuzione degli invalidi parziali per sesso e prestazione: numero, età media e importo medio mensile della prestazione
Tav.32 Distribuzione degli invalidi parziali per sesso e classe d'età: complesso dei beneficiari
Tav.33 Distribuzione degli invalidi parziali per sesso e regione: complesso dei beneficiari
Tav.34 Distribuzione degli invalidi parziali per sesso e anno di decorrenza della prestazione: complesso dei beneficiari
Tav.35 Distribuzione degli invalidi parziali per sesso e classe d'età: beneficiari di sola pensione
Tav.36 Distribuzione degli invalidi parziali per sesso e regione: beneficiari di sola pensione

Tav.37 Distribuzione degli invalidi parziali per sesso e anno di decorrenza: beneficiari di sola pensione
Tav.38 Distribuzione degli invalidi parziali per sesso e classe d'età: beneficiari di sola indennità
Tav.39 Distribuzione degli invalidi parziali per sesso e regione: beneficiari di sola indennità
Tav.40 Distribuzione degli invalidi parziali per sesso e anno di decorrenza: beneficiari di sola Indennità
E) INVALIDI CIVILI TOTALI
Tav.41 Distribuzione degli invalidi totali per sesso e prestazione: numero, età media e importo medio mensile della prestazione
Tav.42 Distribuzione degli invalidi totali per sesso e classe di età: complesso dei beneficiari
Tav.43 Distribuzione degli invalidi totali per sesso e regione: complesso dei beneficiari
Tav.44 Distribuzione degli invalidi totali per sesso e decorrenza della prestazione: complesso dei beneficiari
Tav.45 Distribuzione degli invalidi totali per sesso e classe di età: beneficiari di sola pensione
Tav.46 Distribuzione degli invalidi totali per sesso e regione: beneficiari di sola pensione
Tav.47 Distribuzione degli invalidi totali per sesso e anno di decorrenza: beneficiari di sola pensione
Tav.48 Distribuzione degli invalidi totali per sesso e classe di età: beneficiari di sola indennità
Tav.49 Distribuzione degli invalidi totali per sesso e regione: beneficiari di sola indennità
Tav.50 Distribuzione degli invalidi totali per sesso e anno di decorrenza: beneficiari di sola indennità
Tav.51 Distribuzione degli invalidi totali per sesso e classe di età: beneficiari di pensione e indennità
Tav.52 Distribuzione degli invalidi totali per sesso e regione: beneficiari di pensione e indennità
Tav.53 Distribuzione degli invalidi totali per sesso e anno di decorrenza: beneficiari di pensione e indennità

## FONDO DI SOLIDARIETA' PER IL SOSTEGNO DEL REDDITO, DELL'OCCUPAZIONE E DELLA RICONVERSIONE E RIQUALIFICAZIONE PROFESSIONALE DEL PERSONALE DEL CREDITO

Tav.1 Distribuzione per età e sesso dei beneficiari
Graf.1 Distribuzione per età e sesso dei beneficiari
Tav.2 Distribuzione per decorrenza e sesso degli assegni straordinari
Graf.2 Distribuzione per decorrenza e sesso degli assegni straordinari
Tav.3 Distribuzione per scadenza e sesso degli assegni straordinari
Graf.3 Distribuzione per scadenza e sesso degli assegni straordinari
Tav.4 Distribuzione per sesso e classe di importo mensile degli assegni straordinari
Graf.4 Distribuzione per sesso e classe di importo mensile degli assegni straordinari
Tav.5 Distribuzione per anno degli interventi formativi autorizzati
Graf.5 Distribuzione per anno degli interventi formativi autorizzati
Tav.6 Distribuzione del numero degli assegni straordinari per sesso e fasce di durata
Graf.6 Distribuzione del numero degli assegni straordinari per sesso e fasce di durata

## FONDO DI SOLIDARIETA' PER IL SOSTEGNO DEL REDDITO, DELL'OCCUPAZIONE E DELLA RICONVERSIONE E RIQUALIFICAZIONE PROFESSIONALE DEL PERSONALE DEL CREDITO COOPERATIVO

Tav.1 Distribuzione per età e sesso dei beneficiari
Graf.1 Distribuzione per età e sesso dei beneficiari
Tav.2 Distribuzione per decorrenza e sesso degli assegni straordinari
Graf.2 Distribuzione per decorrenza e sesso degli assegni straordinari
Tav.3 Distribuzione per scadenza e sesso degli assegni straordinari
Graf.3 Distribuzione per scadenza e sesso degli assegni straordinari
Tav.4 Distribuzione per sesso e classe di importo mensile degli assegni straordinari
Graf.4 Distribuzione per sesso e classe di importo mensile degli assegni straordinari
Tav.5 Distribuzione per anno degli interventi formativi
Graf.5 Distribuzione per anno del numero di dipendenti interessati ad interventi formativi
Tav.6 Distribuzione del numero degli assegni straordinari per sesso e fasce di durata
Graf.6 Distribuzione del numero degli assegni straordinari per sesso e fasce di durata

## FONDO DI SOLIDARIETA' PER IL SOSTEGNO DEL REDDITO DELL'OCCUPAZIONE E DELLA RICONVERSIONE E RIQUALIFICAZIONE PROFESSIONALE DEL PERSONALE ADDETTO AL SERVIZIO DI RISCOSSIONE DEI TRIBUTI ERARIALI E DEGLI ALTRI ENTI PUBBLICI DI CUI AL D. LGS.112/1999

Tav.1 Elementi caratteristici della gestione
PRINCIPALI INFORMAZIONI TRATTE DALLE ELABORAZIONI COMPIUTE SUI DATI DEGLI ARCHIVI GESTIONALI DELL'ISTITUTO AL 01/01/2022
Tav.2 Numero degli assegni straordinari distinto per anno di decorrenza, anno di scadenza e tipologia di assicurazione dei beneficiari
Tav.3 Importo medio mensile degli assegni straordinari distinto per anno di decorrenza, anno di scadenza e tipologia di assicurazione dei beneficiari
Tav.4 Numero degli assegni straordinari distinto per classe d'importo mensile e tipologia di assicurazione dei beneficiari
Tav.5 Numero degli assegni straordinari distinto per anno di decorrenza, sesso e tipologia di assicurazione dei beneficiari
Tav.6 Numero degli assegni straordinari distinto per età e sesso dei beneficiari

## FONDO PER L'EROGAZIONE AI LAVORATORI DIPENDENTI DEL SETTORE PRIVATO DEI TRATTAMENTI DI FINE RAPPORTO DI CUI ALL'ART. 2120 DEL CODICE CIVILE

SEZIONE 1 – LAVORATORI DIPENDENTI DEL SETTORE PUBBLICO E PRIVATO
CONTRIBUTI CORRENTI VERSATI AL FONDO NELL'ANNO 2021
Tav.1 Classificazione per sesso del lavoratore
Tav.2 Classificazione per tipo di contratto del lavoratore
Tav.3 Classificazione per qualifica del lavoratore
Tav.4 Classificazione per tipo di orario di lavoro del lavoratore
LIQUIDAZIONI EROGATE DAL FONDO NELL'ANNO 2021

Tav.5 Classificazione per sesso del lavoratore
Tav.6 Classificazione per tipo di contratto del lavoratore
Tav.7 Classificazione per qualifica del lavoratore
Tav.8 Classificazione per tipo di orario di lavoro del lavoratore
ANTICIPAZIONI EROGATE DAL FONDO NELL'ANNO 2021
Tav.9 Classificazione per sesso del lavoratore
Tav.10 Classificazione per tipo di contratto del lavoratore
Tav.11 Classificazione per qualifica del lavoratore
Tav.12 Classificazione per tipo di orario di lavoro del lavoratore
Tav.13 Classificazione per sesso del lavoratore
Tav.14 Classificazione per tipo di contratto del lavoratore
LIQUIDAZIONI EROGATE DAL FONDO DI TESORERIA NELL'ANNO 2021
Tav.15 Classificazione per sesso del lavoratore
Tav.16 Classificazione per tipo di contratto del lavoratore
ANTICIPAZIONI EROGATE DAL FONDO DI TESORERIA NELL'ANNO 2021
Tav.17 Classificazione per sesso del lavoratore
Tav.18 Classificazione per tipo di contratto del lavoratore
NOTA METODOLOGICA

## FONDO SPECIALE DI PREVIDENZA DEGLI SPORTIVI

ISCRITTI
Tav.1 Iscritti al 31/12/2021 classi d'età e sesso tenuti al pagamento del premio d'assicurazione
Tav.2 Iscritti al 31/12/2021 per classi d'età e sesso in attesa dell'età della pensione
Tav.3 Iscritti al 31/12/2021 per classi d'età e sesso
PENSIONI
Tav.4 Numero e importo delle pensioni liquidate al 31/12/2021
DISTRIBUZIONE DELLE PENSIONI VIGENTI AL 31/12/2021
(I valori si riferiscono alle pensioni contabilizzate)
Tav.5 Pensioni vigenti al 31/12/2021 per categoria e sesso
Graf. 5A Pensioni vigenti al 31/12/2021 per categoria e sesso
Tav.6 Pensioni vigenti al 31/12/2021 per categoria, sesso e classe d'età del titolare
Tav.7 Pensioni vigenti al 31/12/2021 per classe d'importo, categoria e sesso
Tav.8 Pensioni vigenti al 31/12/2021 per regione, categoria e sesso

## FONDO SPECIALE PER I TRATTAMENTI PENSIONISTICI A FAVORE DEL PERSONALE DELLE POSTE ITALIANE S.P.A.

SERIE STORICHE DEGLI ELEMENTI CARATTERISTICI DELLA GESTIONE
Tav.1 Elementi caratteristici della gestione negli anni 2017-2021
Graf. 1.1 Andamento del numero degli iscritti e del numero delle pensioni vigenti a fine anno
Graf. 1.2 Andamento della retribuzione media e della pensione media
Tav.2 Numero e importo medio annuo delle pensioni vigenti a fine anno distinte per categoria
Graf. 2.1 Andamento del numero delle pensioni vigenti a fine anno distinte per categoria
Graf. 2.2 Andamento dell'importo medio annuo delle pensioni vigenti a fine anno distinte per categoria (importi in euro)

Tav.3 Numero e importo medio annuo delle pensioni liquidate in ciascun anno distinte per categoria
Graf. 3.1 Andamento del numero delle pensioni liquidate in ciascun anno distinte per categoria
Graf. 3.2 Andamento dell'importo medio annuo delle pensioni liquidate in ciascun anno distinte per categoria (importi in euro)
ANALISI DELLE PENSIONI VIGENTI AL 01/01/2022
Tav.4 Numero e importo medio annuo delle pensioni vigenti al 1° gennaio 2022 distinte per sesso, anno di decorrenza e categoria
Tav.5 Numero e composizione percentuale delle pensioni vigenti al 1° gennaio 2022 distinte per sesso, classe di età e categoria
Tav.6 Numero e composizione percentuale delle pensioni vigenti al 1° gennaio 2022 distinte per sesso, classe di importo annuo e categoria

## GESTIONE PER LA PREVIDENZA DEI DIPENDENTI PUBBLICI (EX INPDAP)

SEZIONE I – GESTIONE PENSIONISTICA
Tav.1 Distribuzione del numero e dell'importo medio annuo lordo delle pensioni vigenti all'1/1/2022 per cassa, tipo pensione e sesso
Graf.1 Distribuzione delle pensioni vigenti all'1/1/2022 per tipo di pensione
Graf.2 Distribuzione delle pensioni vigenti all'1/1/2022 per Cassa
Tav.2 C.T.P.S.-Distribuzione del numero e dell'importo medio annuo lordo delle pensioni vigenti all'1/1/2022 per comparto, tipo pensione e sesso
Graf.3 C.T.P.S-Distribuzione delle pensioni vigenti all'1/1/2022 per Comparto.
Tav.3 Età media dei pensionati all'1/1/2022 per cassa, tipo pensione e sesso
Tav.4 C.T.P.S- Età media dei pensionati vigenti all'1/1/2022 per comparto, tipo pensione e sesso
Tav.5 Distribuzione del numero e dell'importo medio annuo lordo delle pensioni vigenti all'1/1/2022 per regione, comparto geografico e tipo pensione
Tav.6 Distribuzione del numero delle pensioni vigenti all'1/1/2022 per regione, ripartizione geografica, cassa e sesso
Graf.4 Distribuzione delle pensioni vigenti all'1/1/2022 per ripartizione geografica e sesso
Tav.7 Distribuzione del numero di pensioni vigenti all'1/1/2022 per classe di età, tipo pensione e sesso
Tav.8 Distribuzione del numero di pensioni vigenti all'1/1/2022 per cassa, classe di età, tipo pensione e sesso
Tav.9 C.T.P.S. - Distribuzione del numero di pensioni vigenti all'1/1/2022 per comparto, classi d'età, tipo pensione e sesso
Tav.10 Distribuzione del numero di pensioni vigenti all'1/1/2022 per classi di importo, tipo pensione e sesso
Tav.11 Distribuzione del numero di pensioni vigenti all'1/1/2022 per cassa, classi di importo mensile, tipo pensione e sesso
Tav.12 C.T.P.S. - Distribuzione del numero di pensioni vigenti all'1/1/2022 per comparto, classi di importo mensile, tipo pensione e sesso
Tav.13 Distribuzione del numero e dell'importo annuo medio lordo delle aggiunte di famiglia all'1/1/2022 per tipo pensione, cassa e sesso
Tav.14 C.T.P.S. - Distribuzione del numero e dell'importo annuo medio lordo delle aggiunte di famiglia all'1/1/2022 per tipo pensione, comparto e sesso

## GESTIONE PER LA PREVIDENZA DEI LAVORATORI DELLO SPETTACOLO E DEGLI SPORTIVI PROFESSIONISTI (EX ENPALS)

SEZIONE A – LAVORATORI DELLO SPETTACOLO
SERIE STORICHE DEGLI ELEMENTI CARATTERISTICI DEL FONDO
Tav.1 Elementi caratteristici del Fondo nell'ultimo quinquennio
Graf.1 Andamento del numero e dell'importo medio delle pensioni vigenti a fine anno distinte per categoria
Tav.2 Numero e importo medio annuo delle pensioni vigenti a fine anno distinte per categoria
Tav.3 Numero e importo medio annuo delle pensioni liquidate in ciascun anno per categoria
ANALISI DELLE PENSIONI VIGENTI AL 01/01/2022
Tav.4 Numero e importo medio annuo delle pensioni vigenti all'1/1/2022 distinte per sesso, anno di decorrenza e categoria
Tav.5 Numero e composizione percentuale delle pensioni vigenti all'1/1/2022 distinte per sesso, classe d'età e categoria
Tav.6 Numero e composizione percentuale delle pensioni vigenti all'1/1/2022 distinte per sesso, classe d'importo annuo e categoria
SEZIONE B – SPORTIVI PROFESSIONISTI
SERIE STORICHE DEGLI ELEMENTI CARATTERISTICI DEL FONDO
Tav.7 Elementi caratteristici della gestione nell'ultimo quinquennio
Graf.2 Andamento del numero e dell'importo medio annuo delle pensioni vigenti a fine anno distinte per categoria
Tav.8 Numero e importo medio annuo delle pensioni vigenti a fine anno distinte per categoria
Tav.9 Numero e Importo medio annuo delle pensioni liquidate in ciascun anno distinte per categoria
ANALISI DELLE PENSIONI VIGENTI AL 01/01/2022
Tav.10 Numero e importo medio annuo delle pensioni vigenti all'1/1/2022 distinte per sesso, anno di decorrenza e categoria
Tav.11 Numero e composizione percentuale delle pensioni vigenti all'1/1/2022 distinte per sesso, classe d'età e categoria
Tav.12 Numero e composizione percentuale delle pensioni vigenti all'1/1/2022 distinte per sesso, classe d'importo annuo e categoria

## FONDO PER IL PERSEGUIMENTO DI POLITICHE ATTIVE A SOSTEGNO DEL REDDITO E DELL'OCCUPAZIONE PER IL PERSONALE DELLE SOCIETÀ DEL GRUPPO FERROVIE DELLO STATO ITALIANE - ART. 1, DEL DECRETO INTERMINISTERIALE 9 GENNAIO 2015, N. 86984

Tav.1 Numero degli assegni straordinari distinto per anno di decorrenza, anno di Scadenza e tipologia di assicurazione dei beneficiari
Tav.2 Importo medio mensile degli assegni straordinari distinto per anno di decorrenza, anno di scadenza e tipologia di assicurazione dei beneficiari
Tav.3 Numero degli assegni straordinari distinto per classe di importo mensile e tipologia di assicurazione dei beneficiari
Tav.4 Numero degli assegni straordinari distinto per anno di decorrenza, sesso e tipologia di assicurazione dei beneficiari
Tav.5 Numero degli assegni straordinari distinto per età e sesso dei beneficiari

## FONDO INTERSETTORIALE DI SOLIDARIETA' PER IL SOSTEGNO DEL REDDITO, DELL'OCCUPAZIONE E DELLA RICONVERSIONE E RIQUALIFICAZIONE PROFESSIONALE DEL PERSONALE DIPENDENTE DALLE IMPRESE ASSICURATRICI E DALLE SOCIETA' DI ASSISTENZA

Tav.1 Distribuzione per età e sesso dei beneficiari
Graf.1 Distribuzione per età e sesso dei beneficiari
Tav.2 Distribuzione per decorrenza e sesso degli assegni straordinari
Graf.2 Distribuzione per decorrenza e sesso degli assegni straordinari
Tav.3 Distribuzione per scadenza e sesso degli assegni straordinari
Graf.3 Distribuzione per scadenza e sesso degli assegni straordinari
Tav.4 Distribuzione per sesso e classe d'importo degli assegni straordinari
Graf.4 Distribuzione per sesso e classe d'importo degli assegni straordinari
Tav.5 Distribuzione del numero degli assegni straordinari per sesso e fasce di durata
Graf.5 Distribuzione del numero degli assegni straordinari per sesso e fasce di durata

## FONDO DI INTEGRAZIONE SALARIALE

Tav.1 Distribuzione per età e sesso dei beneficiari
Graf.1 Distribuzione per età e sesso dei beneficiari
Tav.2 Distribuzione per regione e sesso dei beneficiari
Graf.2 Distribuzione per regione e sesso dei beneficiari
Tav.3 Distribuzione per regione e età dei beneficiari
Graf.3 Distribuzione per regione e età dei beneficiari
Tav.4 Età medie per sesso del beneficiario

# ISTITUTO NAZIONALE DELLA PREVIDENZA SOCIALE

## ANNOTAZIONI GENERALI

## INDICAZIONI DI CARATTERE STATISTICO

(Aggiornamento anno 2021)

**INDICE DELLE TAVOLE**

**A - LA FORMAZIONE DEL PIL**

**Tav. A1 -** Serie 2017-2021 del Pil a prezzi correnti e a valori concatenati con evidenza delle componenti

**Tav. A2** - Serie 2018-2021 delle variazioni annue percentuali del PIL a prezzi correnti e a valori concatenati

**Graf. A2** - Serie 2018-2021 delle variazioni annue percentuali del PIL a prezzi correnti e a valori concatenati

**Tav. A3** - Serie 2019-2021 delle variazioni annue percentuali del PIL - Confronti internazionali

**Graf. A3** - Variazioni annue percentuali in termini reali del PIL - Confronti internazionali - (Anno 2021)

**B – L'OCCUPAZIONE**

**Tav. B1** - Occupati secondo il sesso, il settore di attività, la posizione nella professione e la ripartizione territoriale (Anno 2021)

**Tav. B2** - Popolazione per ripartizione territoriale, condizione lavorativa e sesso (Anno 2021)

**Tav. B3** – Confronto 2020-2021 dei tassi di attività, occupazione e disoccupazione distinti per sesso (età 15 e oltre)

**Graf. B3** – Confronto 2020-2021 dei tassi di attività, occupazione e disoccupazione distinti per sesso (età 15 e oltre)

**Tav. B4** – Confronto 2020-2021 dei tassi di disoccupazione distinti per sesso e per ripartizione territoriale

**Graf. B4** – Tassi di disoccupazione distinti per sesso e per ripartizione territoriale (Anno 2021)

**Tav. B5** - Serie 2018-2021 delle unità di lavoro distinte per settore di attività e posizione nella professione

**Tav. B6** – Tassi di attività, occupazione e disoccupazione – Confronti internazionali - (Anno 2021)

**Graf. B6** – Tassi di attività, occupazione e disoccupazione – Confronti internazionali - (Anno 2021)

**C – LE RETRIBUZIONI E I REDDITI**

**Tav.C1** - Serie 2018-2021 delle retribuzioni lorde complessive e per unità di lavoro dipendente distinte per settore di attività

**Tav.C2** - Serie 2018-2021 dei redditi da lavoro dipendente complessivi e per unità di lavoro dipendente distinti per settore di attività con evidenza degli oneri sociali

**Graf.C3**- Serie 2019-2021 delle variazioni annue percentuali delle retribuzioni lorde e dei redditi per dipendente

**D – I PREZZI**

**Tav. D1** - Serie 2003-2021 dell'indice dei prezzi al consumo (F.O.I.)

**Graf. D1** - Serie 2003-2021 dell'indice dei prezzi al consumo (F.O.I.)

**Tav. D2** - Serie 2019-2021 dell'indice armonizzato dei prezzi al consumo - Confronti internazionali

**Graf. D2** – Indice armonizzato dei prezzi al consumo – Confronti internazionali - (Anno 2021)

**E – LA FINANZA PUBBLICA**

**Tav. E1** - Serie 2018-2021 del Conto Economico delle Amministrazioni Pubbliche

**Tav. E2** -Serie 2018-2021 del prelievo fiscale e contributivo operato dalle Amministrazioni Pubbliche

**Tav. E3** - Serie 2018-2021 dei principali indicatori di Bilancio Pubblico

**Tav. E4** – Serie 2018-2021 del Conto Economico Consolidato della Previdenza

**Tav. E5** - Serie Serie 2018-2021 delle prestazioni di Protezione Sociale – Analisi per funzione

**Tav. E6** - Prestazioni di Protezione Sociale dell'anno 2021 – Analisi per rischio, evento o bisogno tutelato

**Tav. E7** - Serie 2020-2021 dei principali indicatori di Bilancio Pubblico - Confronti internazionali

# A. LA FORMAZIONE DEL PIL

## A. LA FORMAZIONE DEL PIL

**Tav. A1 - Serie 2017-2021 del Pil a prezzi correnti e a valori concatenati con evidenza delle componenti**

*(milioni di euro )*

| *Anno* | Consumi nazionali (+) | Investimenti fissi lordi (+) | Variazione delle scorte e oggetti di valore (+) | Esportazione di beni e servizi FOB*(a)* (+) | Importazione di beni e servizi FOB*(a)* (-) | P.I.L. |
|---|---|---|---|---|---|---|
| | | | ***a prezzi correnti*** | | | |
| **2017** | 1.373.344 | 303.570 | 9.956 | 533.720 | 483.996 | **1.736.593** |
| **2018** | 1.400.621 | 316.125 | 12.069 | 555.394 | 512.818 | **1.771.391** |
| **2019** | 1.409.175 | 323.203 | 4.502 | 567.784 | 508.030 | **1.796.634** |
| **2020** | 1.302.936 | 295.659 | -2.319 | 489.342 | 428.658 | **1.656.961** |
| **2021** | 1.377.309 | 353.524 | 1.692 | 581.251 | 538.340 | **1.775.436** |
| ***Anno*** | **Consumi nazionali** | **Investimenti fissi lordi** | **Variazione delle scorte e oggetti di valore** | **Esportazione di beni e servizi FOB*(a)*** | **Importazione di beni e servizi FOB*(a)*** | ***P.I.L. (*)*** |
| | **valori concatenati con anno di riferimento 2015** | | | | | |
| **2017** | 1.352.388 | 300.917 | 1.662 | 528.323 | 487.357 | **1.704.733** |
| **2018** | 1.362.247 | 310.169 | 1.909 | 539.639 | 504.113 | **1.720.515** |
| **2019** | 1.362.743 | 313.999 | 1.805 | 548.131 | 500.584 | **1.729.122** |
| **2020** | 1.254.556 | 285.478 | 1.540 | 474.540 | 439.960 | **1.573.057** |
| **2021** | 1.304.701 | 334.086 | 1.302 | 537.573 | 502.575 | **1.677.568** |

***(*)*** ***L'utilizzo degli indici a catena non consente di ricavare l'ammontare del PIL quale somma delle singole componenti.***

***(a)*** ***FREE ON BOARD (esente da tasse)***

***Fonte: Istat - Conti Nazionali***

## A. LA FORMAZIONE DEL PIL

**Tav. A2 - Serie 2018-2021 delle variazioni annue percentuali del PIL a prezzi correnti e a valori concatenati**

| ***Anno*** | ***Prezzi correnti*** | ***Valori concatenati*** *(base 2015)* |
|---|---|---|
| | *(Valori percentuali)* | |
| **2018** | 2,0% | 0,9% |
| **2019** | 1,4% | 0,5% |
| **2020** | -7,8% | -9,0% |
| **2021** | 7,2% | 6,6% |

**Graf. A2 - Serie 2018-2021 delle variazioni annue percentuali del PIL a prezzi correnti e a valori concatenati**

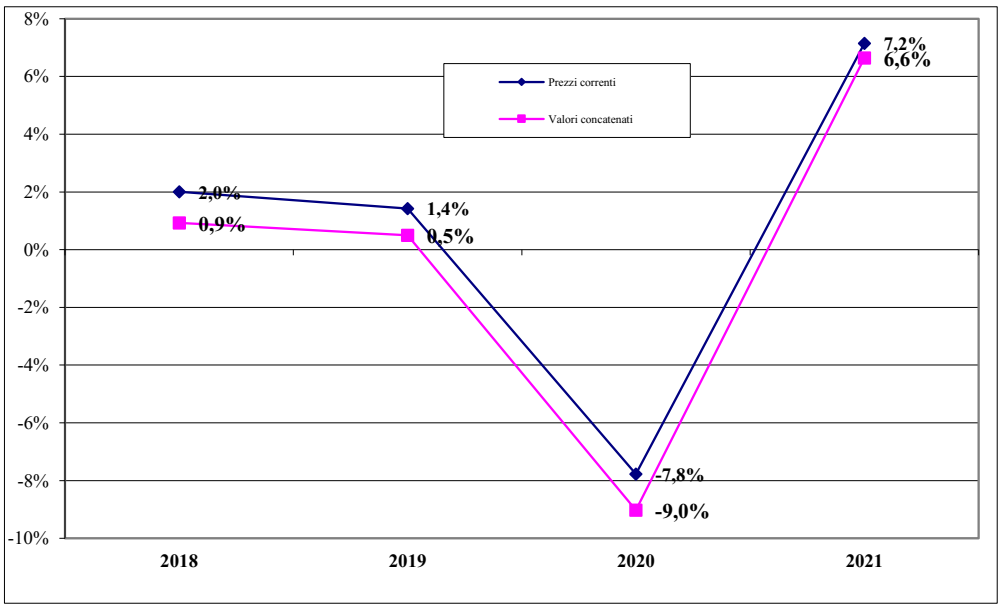


***Fonte: Istat - Elaborazioni dirette su dati dei Conti Nazionali***

**A. LA FORMAZIONE DEL PIL**

**Tav. A3 - Serie 2019-2021 delle variazioni annue percentuali del PIL - Confronti internazionali (valori concatenati )**

| Anno | **Italia** | **Francia** | **Germania** | **Spagna** | **Area Euro (19)** |
|---|---|---|---|---|---|
| 2019 | 0,5% | 1,8% | 1,1% | 2,1% | 1,6% |
| 2020 | -9,0% | -7,9% | -4,6% | -10,8% | -6,4% |
| 2021 | 6,6% | 7,0% | 2,9% | 5,0% | 5,4% |

**Graf. A3 - Variazioni annue percentuali in termini reali del Pil - Confronti internazionali**
(anno 2021)

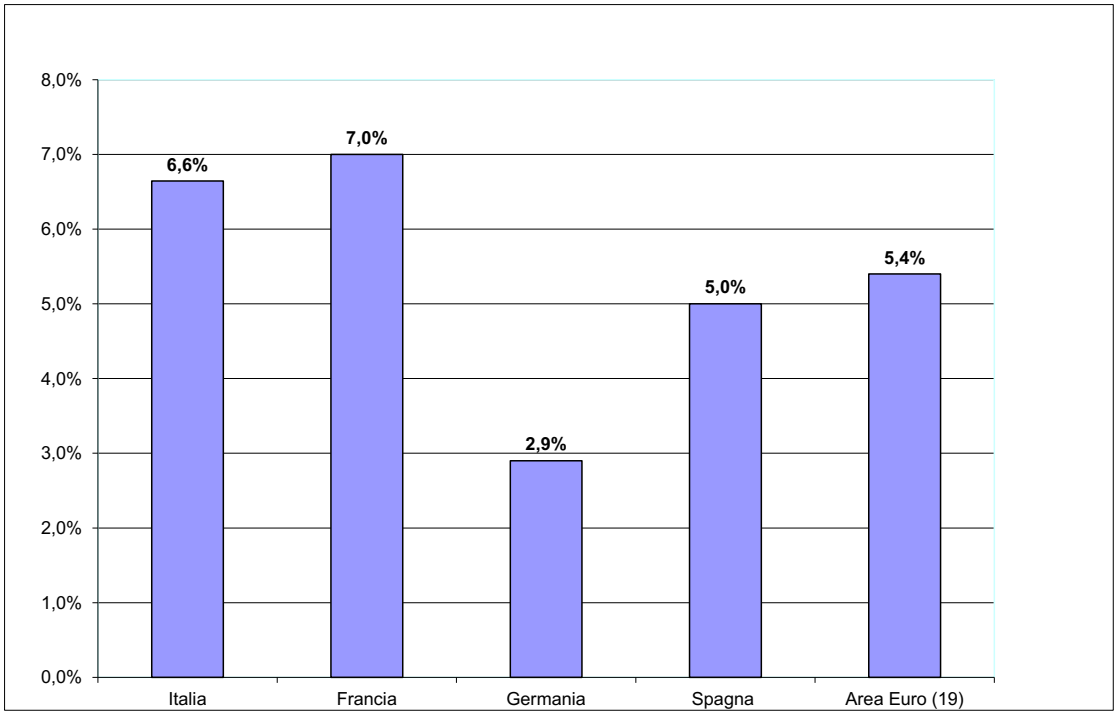


***Fonte: Banca d'Italia - Relazione annuale 2021***

# B. L'OCCUPAZIONE

## B. L'OCCUPAZIONE

### Tav. B1 - Occupati secondo il sesso, il settore di attività, la posizione nella professione e la ripartizione territoriale *(*)*

*anno 2021 (migliaia di unità)*

| ***Ripartizione geografiche*** | **AGRICOLTURA** | | | **INDUSTRIA** | | | **SERVIZI** | | | **COMPLESSO** | | |
|---|---|---|---|---|---|---|---|---|---|---|---|---|
| | **Dipendenti** | **Indipendenti** | **Totale** | **Dipendenti** | **Indipendenti** | **Totale** | **Dipendenti** | **Indipendenti** | **Totale** | **Dipendenti** | **Indipendenti** | **Totale** |
| **Maschi** | | | | | | | | | | | | |
| Nord | 94 | 152 | 246 | 2.380 | 459 | 2.839 | 2.477 | 1.042 | 3.519 | 4.951 | 1.653 | 6.604 |
| Centro | 59 | 48 | 107 | 655 | 165 | 820 | 1.259 | 489 | 1.748 | 1.973 | 702 | 2.675 |
| Mezzogiorno | 210 | 116 | 326 | 869 | 205 | 1.074 | 1.654 | 713 | 2.367 | 2.733 | 1.034 | 3.767 |
| Territorio nazionale | 363 | 316 | 679 | 3.904 | 829 | 4.733 | 5.390 | 2.244 | 7.634 | 9.657 | 3.389 | 13.046 |
| **Femmine** | | | | | | | | | | | | |
| Nord | 35 | 50 | 85 | 817 | 61 | 877 | 3.567 | 672 | 4.239 | 4.419 | 783 | 5.202 |
| Centro | 18 | 22 | 40 | 220 | 24 | 244 | 1.521 | 303 | 1.824 | 1.759 | 349 | 2.108 |
| Mezzogiorno | 75 | 37 | 112 | 130 | 23 | 153 | 1.591 | 345 | 1.936 | 1.796 | 405 | 2.201 |
| Territorio nazionale | 128 | 109 | 237 | 1.167 | 108 | 1.274 | 6.679 | 1.320 | 7.999 | 7.974 | 1.537 | 9.511 |
| **Totale** | | | | | | | | | | | | |
| Nord | 129 | 202 | 331 | 3.197 | 520 | 3.717 | 6.044 | 1.714 | 7.758 | 9.370 | 2.436 | 11.806 |
| Centro | 77 | 70 | 147 | 875 | 189 | 1.064 | 2.780 | 792 | 3.572 | 3.732 | 1.051 | 4.783 |
| Mezzogiorno | 285 | 153 | 438 | 999 | 228 | 1.227 | 3.245 | 1.058 | 4.303 | 4.529 | 1.439 | 5.968 |
| Territorio nazionale | 491 | 425 | 916 | 5.071 | 937 | 6.008 | 12.069 | 3.564 | 15.633 | 17.631 | 4.926 | 22.557 |

***(*) adottata dall'ISTAT***

***Fonte: Istat- Rilevazione sul lavoro***

**B. L'OCCUPAZIONE**

**Tav. B2 - Popolazione per ripartizione territoriale (*), condizione lavorativa, sesso**

anno 2021 (migliaia di unità)

| Ripartizioni territoriali | FORZE DI LAVORO | | | | | | NON FORZE DI LAVORO | | TOTALE POPOLAZIONE | |
|---|---|---|---|---|---|---|---|---|---|---|
| | occupati | | in cerca di occupazione | | TOTALE | | valore assoluto | valore % | valore assoluto | valore % |
| | valore assoluto | valore % | valore assoluto | valore % | valore assoluto | valore % | | | | |
| Maschi | | | | | | | | | | |
| Nord | 6.603 | 51% | 351 | 28% | 6.954 | 49% | 4.459 | 43% | 11.413 | 46% |
| Centro | 2.674 | 21% | 223 | 18% | 2.897 | 20% | 1.944 | 19% | 4.841 | 20% |
| Mezzogiorno | 3.766 | 29% | 663 | 54% | 4.429 | 31% | 3.874 | 38% | 8.303 | 34% |
| Italia | 13.043 | 100% | 1.237 | 100% | 14.280 | 100% | 10.277 | 100% | 24.557 | 100% |
| Femmine | | | | | | | | | | |
| Nord | 5.200 | 55% | 398 | 35% | 5.598 | 53% | 6.380 | 42% | 11.978 | 46% |
| Centro | 2.109 | 22% | 227 | 20% | 2.336 | 22% | 2.869 | 19% | 5.205 | 20% |
| Mezzogiorno | 2.201 | 23% | 506 | 45% | 2.707 | 25% | 6.096 | 40% | 8.803 | 34% |
| Italia | 9.510 | 100% | 1.131 | 100% | 10.641 | 100% | 15.345 | 100% | 25.986 | 100% |
| Totale | | | | | | | | | | |
| Nord | 11.803 | 52% | 749 | 32% | 12.552 | 50% | 10.839 | 42% | 23.391 | 46% |
| Centro | 4.783 | 21% | 450 | 19% | 5.233 | 21% | 4.813 | 19% | 10.046 | 20% |
| Mezzogiorno | 5.967 | 26% | 1.169 | 49% | 7.136 | 29% | 9.970 | 39% | 17.106 | 34% |
| Italia | 22.553 | 100% | 2.368 | 100% | 24.921 | 100% | 25.622 | 100% | 50.543 | 100% |

(*) adottata dall'ISTAT, età 15-89

***Fonte: Istat-Rilevazione sulle Forze di lavoro***

## B. L'OCCUPAZIONE

**Tav. B3 - Confronto 2020-2021 dei tassi di attività, occupazione e disoccupazione distinti per sesso (età 15 - 89)**

*(Valori percentuali)*

| Anno | Tasso di attività (a) | | | Tasso di occupazione (b) | | | Tasso di disoccupazione (c) | | |
|---|---|---|---|---|---|---|---|---|---|
| | Maschi | Femmine | **Totale** | Maschi | Femmine | **Totale** | Maschi | Femmine | **Totale** |
| **2020** | 57,7 | 40,2 | **48,7** | 52,7 | 36,0 | **44,1** | 8,6 | 10,4 | **9,3** |
| **2021** | 58,2 | 40,9 | **49,3** | 53,1 | 36,6 | **44,6** | 8,7 | 10,6 | **9,5** |

**Graf. B3 - Confronto 2020-2021 dei tassi di attività, occupazione e disoccupazione distinti per sesso ( età 15 - 89)**

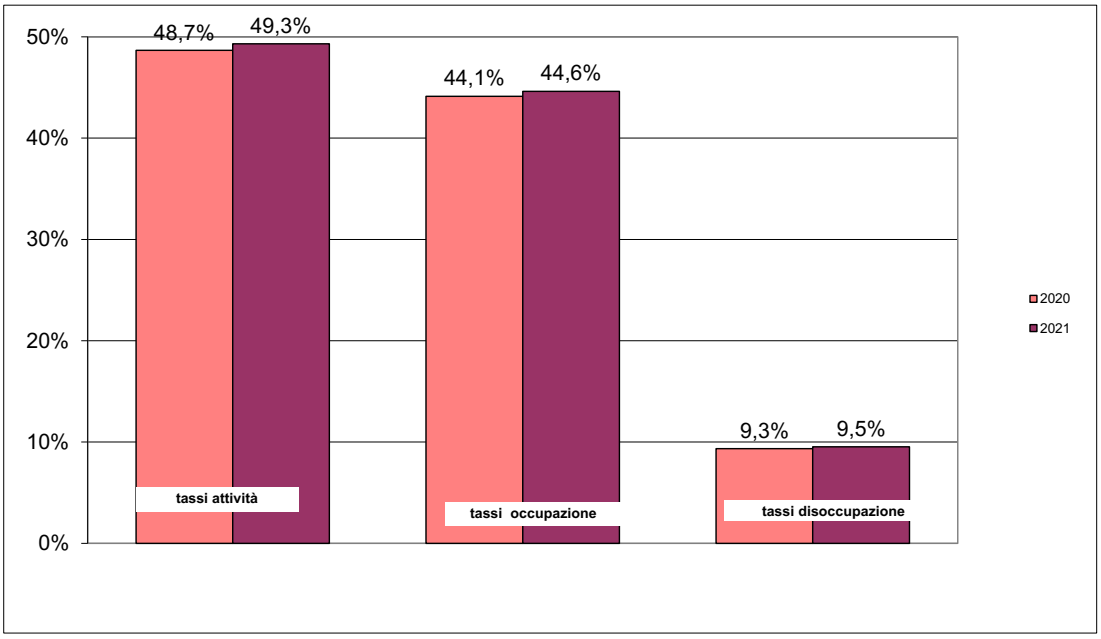


***(a) Rapporto percentuale tra il totale delle f.l e la corrispondente popolazione ( età 15 - 89)***

***(b) Rapporto percentuale tra il numero degli occupati e la corrispondente popolazione (età 15 - 89)***

***(c) Rapporto percentuale tra il numero delle persone in cerca di occupazione e il totale delle forze di lavoro (età 15 - 89)***

***Fonte: Istat-Rilevazione sulle Forze di lavoro***

**B. L'OCCUPAZIONE**

**Tav. B4 - Confronto 2020-2021 dei tassi di disoccupazione *(*)* distinti per sesso e per ripartizione terrritoriale**

**(Valori percentuali)**

| *Anno* / *Ripartizioni territoriali* | **2020** | **2021** | ***Differenze 2021-2020 (**)*** |
|---|---|---|---|
| ***Maschi*** | | | |
| **Nord** | 5,1 | 5,1 | *0,0* |
| **Centro** | 7,5 | 7,7 | *0,2* |
| **Mezzogiorno** | 14,9 | 15,0 | *0,1* |
| **Italia** | 8,6 | 8,7 | *0,1* |
| ***Femmine*** | | | |
| **Nord** | 7,1 | 7,1 | *0,0* |
| **Centro** | 9,1 | 9,7 | *0,6* |
| **Mezzogiorno** | 18,3 | 18,7 | *0,4* |
| **Italia** | 10,4 | 10,6 | *0,3* |
| ***Totale*** | | | |
| **Nord** | 6,0 | 6,0 | *0,0* |
| **Centro** | 8,2 | 8,6 | *0,4* |
| **Mezzogiorno** | 16,2 | 16,4 | *0,2* |
| **Italia** | 9,3 | 9,5 | *0,2* |

***(*) Rapporto percentuale tra il numero delle persone in cerca di occupazione e il totale delle forze di lavoro (età 15 - 74)***

***(**) eventuali incogruenze nelle differenze è da imputarsi agli arrotondamenti***

**Graf. B4 - Tassi di disoccupazione distinti per sesso e per ripartizione terrritoriale**

*(variazioni percentuali)*

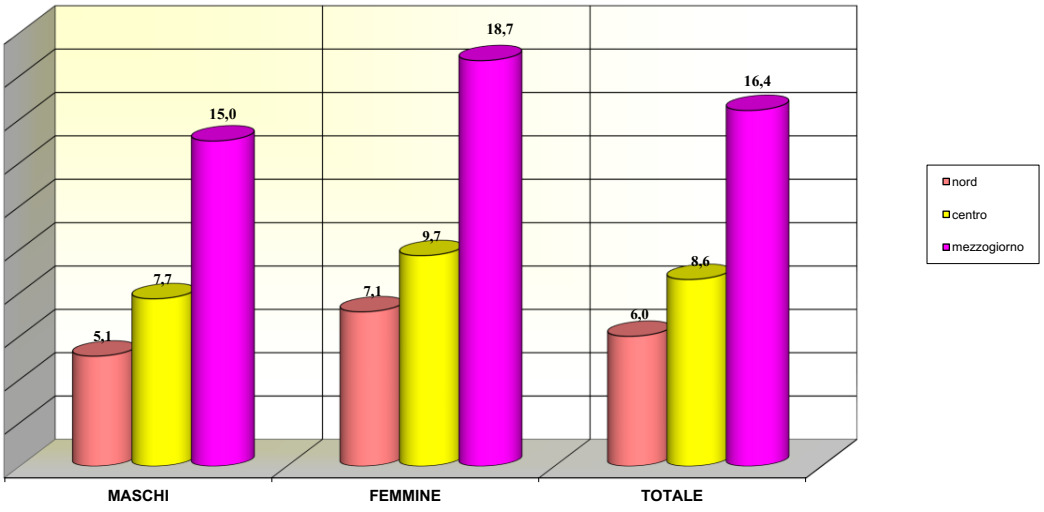


***Fonte: Istat-Rilevazione sul lavoro***

**B. L'OCCUPAZIONE**

**Tav. B5 - Serie 2018-2021 delle unità di lavoro distinte per settore di attività e posizione nella professione**

*(migliaia di unità)*

| UNITA' DI LAVORO *(*)* | | | | | | | | | | | | |
|---|---|---|---|---|---|---|---|---|---|---|---|---|
| *Anno* | AGRICOLTURA | | | INDUSTRIA | | | SERVIZI | | | COMPLESSO | | |
| | Dipendenti | Indipendenti | Totale | Dipendenti | Indipendenti | Totale | Dipendenti | Indipendenti | Totale | Dipendenti | Indipendenti | Totale |
| **2018** | 446,0 | 823,8 | **1.269,8** | 4.073,2 | 1.187,6 | **5.260,8** | 12.602,0 | 4.992,4 | **17.594,4** | 17.121,2 | 7.003,8 | **24.125,0** |
| **2019** | 434,0 | 814,0 | **1.248,0** | 4.091,1 | 1.159,2 | **5.250,3** | 12.631,7 | 5.006,8 | **17.638,5** | 17.156,8 | 6.980,0 | **24.136,8** |
| **2020** | 419,3 | 803,2 | **1.222,5** | 3.706,1 | 1.009,2 | **4.715,3** | 11.441,9 | 4.273,7 | **15.715,6** | 15.567,3 | 6.086,1 | **21.653,4** |
| **2021** | 442,2 | 816,6 | **1.258,8** | 4.164,0 | 1.157,7 | **5.321,7** | 12.114,1 | 4.596,3 | **16.710,4** | 16.720,3 | 6.570,6 | **23.290,9** |

***(*)*** ***Definizione della contabilità nazionale utilizzata nella misurazione del volume di lavoro complessivamente impiegato nell'attività produttiva svolta all'interno del Paese, ricondotto a quantità omogenee in termini di tempo di lavoro.***

***Fonte: Istat-Conti Economici Nazionali***

**B. L'OCCUPAZIONE**

**Tav. B6 -Tassi di attività, occupazione e disoccupazione**

**Confronti internazionali**

**(Anno 2021)**

*(Valori percentuali)*

| Anno / Paese | *Tasso di attività (a)* | *Tasso di occupazione (b)* | *Tasso di disoccupazione (c)* |
|---|---|---|---|
| **Italia (*)** | 64,5 | 58,2 | 9,7 |
| **Francia** | 73 | 67,2 | 7,9 |
| **Germania** | 78,7 | 75,8 | 3,6 |
| **Spagna** | 73,7 | 62,7 | 14,9 |
| **Area euro (19)** | 73,7 | 67,9 | 7,8 |

***(a) Rapporto percentuale tra il totale delle f.l e la popolazione tra 15 e 64 anni***

***(b) Rapporto percentuale tra il numero degli occupati e la popolazione tra 15 e 64 anni***

***(c) Rapporto percentuale tra il numero delle persone in cerca di occupazione tra 15 e 64 anni e il totale delle forze di lavoro***

***(*) Dal 2008 l'età minima per la partecipazione al mercato del lavoro è stata innalzata da 15 a 16 anni.***

**Graf. B6 - Tassi di attività, occupazione e disoccupazione - Anno 2021**

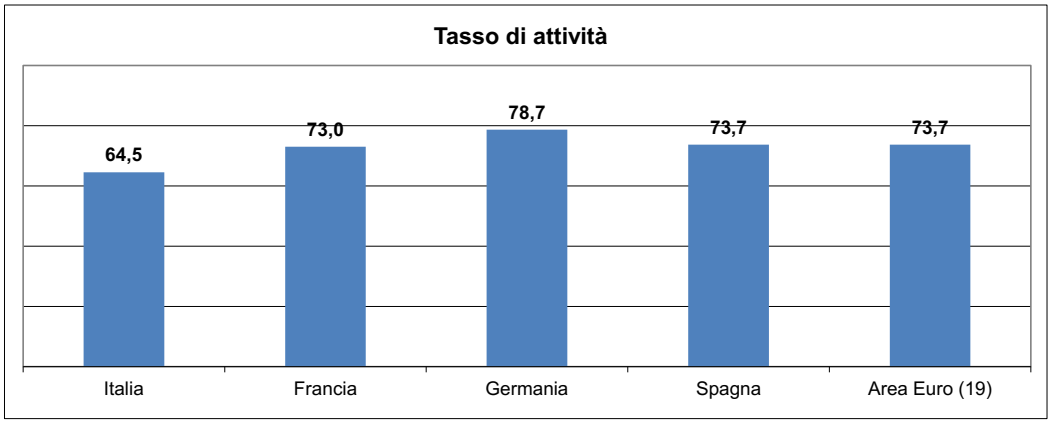


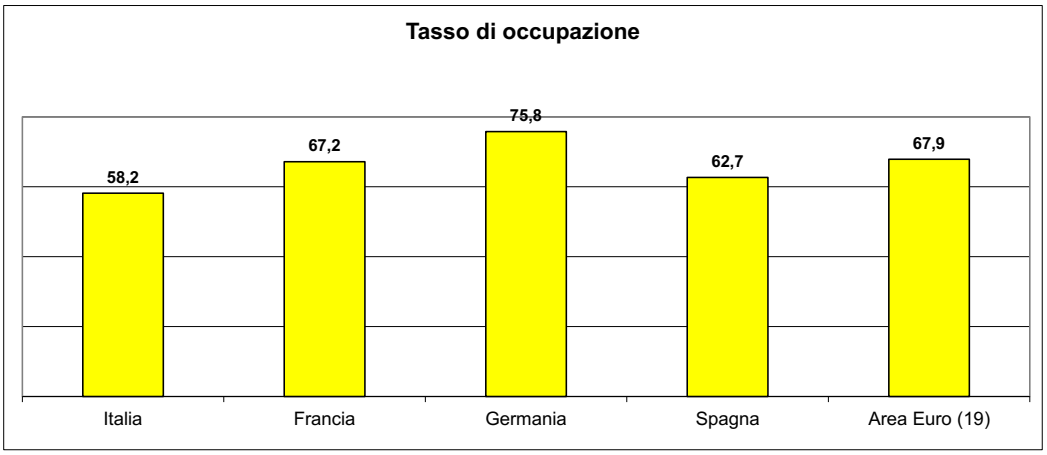


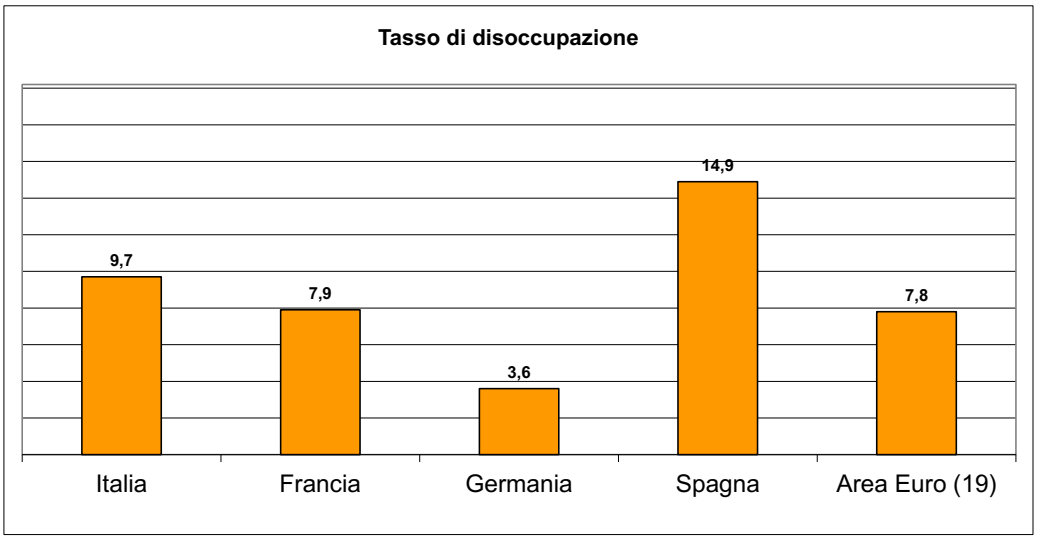


***Fonte: Eurostat - labour market***

# C. LE RETRIBUZIONI E I REDDITI

## C. LE RETRIBUZIONI E I REDDITI

**Tav. C1 - Serie 2018-2021 delle retribuzioni lorde complessive e per unità da lavoro dipendente distinte per settore di attività**

***(prezzi correnti)***

| RETRIBUZIONI LORDE | | | | | | | | |
|---|---|---|---|---|---|---|---|---|
| ***Anno*** | **AGRICOLTURA** | | **INDUSTRIA** | | **SERVIZI** | | **TOTALE** | |
| | valore assoluto | **variazione %** | valore assoluto | **variazione %** | valore assoluto | **variazione %** | valore assoluto | **variazione %** |
| | ***Valori complessivi (milioni di euro)*** | | | | | | | |
| **2018** | 7.709 | **-** | 140.235 | **-** | 369.649 | **-** | 517.593 | **-** |
| **2019** | 7.848 | **1,8%** | 143.759 | **2,5%** | 375.453 | **1,6%** | 527.059 | **1,8%** |
| **2020** | 7.770 | **-1,0%** | 132.683 | **-7,7%** | 347.957 | **-7,3%** | 488.411 | **-7,3%** |
| **2021** | 7.983 | **2,7%** | 147.376 | **11,1%** | 371.068 | **6,6%** | 526.427 | **7,8%** |
| | ***Valori medi annui per unità di lavoro dipendente (unità di euro)*** | | | | | | | |
| **2018** | 17.285 | **-** | 34.429 | **-** | 29.333 | **-** | 30.231 | **-** |
| **2019** | 18.082 | **4,6%** | 35.139 | **2,1%** | 29.723 | **1,3%** | 30.720 | **1,6%** |
| **2020** | 18.532 | **2,5%** | 35.801 | **1,9%** | 30.411 | **2,3%** | 31.374 | **2,1%** |
| **2021** | 18.053 | **-2,6%** | 35.393 | **-1,1%** | 30.631 | **0,7%** | 31.484 | **0,4%** |

***Fonte: Elaborazioni dirette su dati ISTAT***

**C. LE RETRIBUZIONI E I REDDITI**

**Tav. C2 - Serie 2018-2021 dei redditi da lavoro dipendente complessivi e per unità da lavoro dipendente distinti per settore di attività con evidenza degli oneri sociali**

| REDDITI DA LAVORO DIPENDENTE | | | | | | | | |
|---|---|---|---|---|---|---|---|---|
| **Anno** | **AGRICOLTURA** | | **INDUSTRIA** | | **SERVIZI** | | **TOTALE** | |
| | valore assoluto<br>***di cui ONERI*** | **variazione %** | valore assoluto<br>***di cui ONERI*** | **variazione %** | valore assoluto<br>***di cui ONERI*** | **variazione %** | valore assoluto<br>***di cui ONERI*** | **variazione %** |
| | ***Valori medi annui complessivi (milioni di euro)*** | | | | | | | |
| **2018** | 9.369 | **-** | 194.335 | **-** | 503.266 | **-** | 706.970 | **-** |
| | *1.660* | | *54.099* | | *133.617* | | *189.377* | |
| **2019** | 9.547 | **1,9%** | 199.615 | **2,7%** | 512.361 | **1,8%** | 721.523 | **2,1%** |
| | *1.699* | | *55.856* | | *136.908* | | *194.463* | |
| **2020** | 9.467 | **-0,8%** | 185.184 | **-7,2%** | 478.152 | **-6,7%** | 672.802 | **-6,8%** |
| | *1.696* | | *52.501* | | *130.195* | | *184.392* | |
| **2021** | 9.743 | **2,9%** | 205.564 | **11,0%** | 509.322 | **6,5%** | 724.629 | **7,7%** |
| | *1.760* | | *58.188* | | *138.254* | | *198.201* | |
| | ***Valori medi annui per unità di lavoro dipendente (unità di euro)*** | | | | | | | |
| **2018** | 21.008 | **-** | 47.711 | **-** | 39.935 | **-** | 41.292 | **-** |
| | *3.723* | | *13.282* | | *10.603* | | *11.061* | |
| **2019** | 21.998 | **4,7%** | 48.792 | **2,3%** | 40.562 | **1,6%** | 42.055 | **1,8%** |
| | *3.916* | | *13.653* | | *10.838* | | *11.334* | |
| **2020** | 22.577 | **2,6%** | 49.967 | **2,4%** | 41.790 | **3,0%** | 43.219 | **2,8%** |
| | *4.045* | | *14.166* | | *11.379* | | *11.845* | |
| **2021** | 22.032 | **-2,4%** | 49.367 | **-1,2%** | 42.044 | **0,6%** | 43.338 | **0,3%** |
| | *3.979* | | *13.974* | | *11.413* | | *11.854* | |

***Fonte: Elaborazioni su dati ISTAT***

**C. LE RETRIBUZIONI E I REDDITI**

**Graf. C3 - Serie 2019-2021 delle variazioni annue percentuali delle retribuzioni lorde e dei redditi da lavoro dipendente**

*(valori medi annui per unità di lavoro dipendente)*

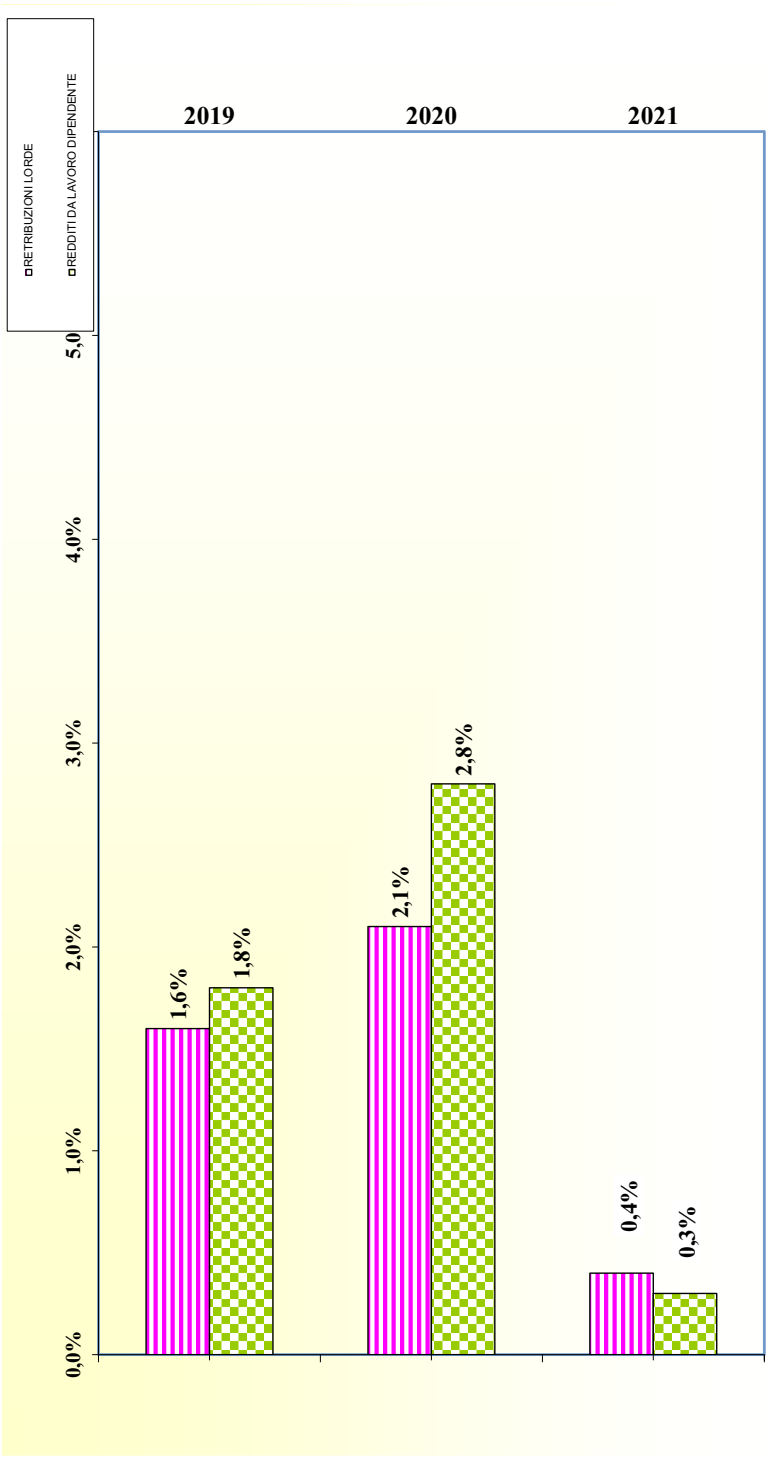


***Fonte: Elaborazioni su dati ISTAT***

# D. I PREZZI

**D. I PREZZI**

## Tav. D1 - Serie 2003-2021 dell'indice dei prezzi al consumo F.O.I. (*)

*(variazioni annue percentuali)*

| Voci \ Anno | 2003 | 2004 | 2005 | 2006 | 2007 | 2008 | 2009 | 2010 | 2011 | 2012 | 2013 | 2014 | 2015 | 2016 | 2017 | 2018 | 2019 | 2020 | 2021 |
|---|---|---|---|---|---|---|---|---|---|---|---|---|---|---|---|---|---|---|---|
| INDICE GENERALE | 2,5 | 2,0 | 1,7 | 2,0 | 1,7 | 3,2 | 0,7 | 1,6 | 2,7 | 3,0 | 1,1 | 0,2 | -0,1 | -0,1 | 1,1 | 1,1 | 0,5 | -0,3 | 1,9 |

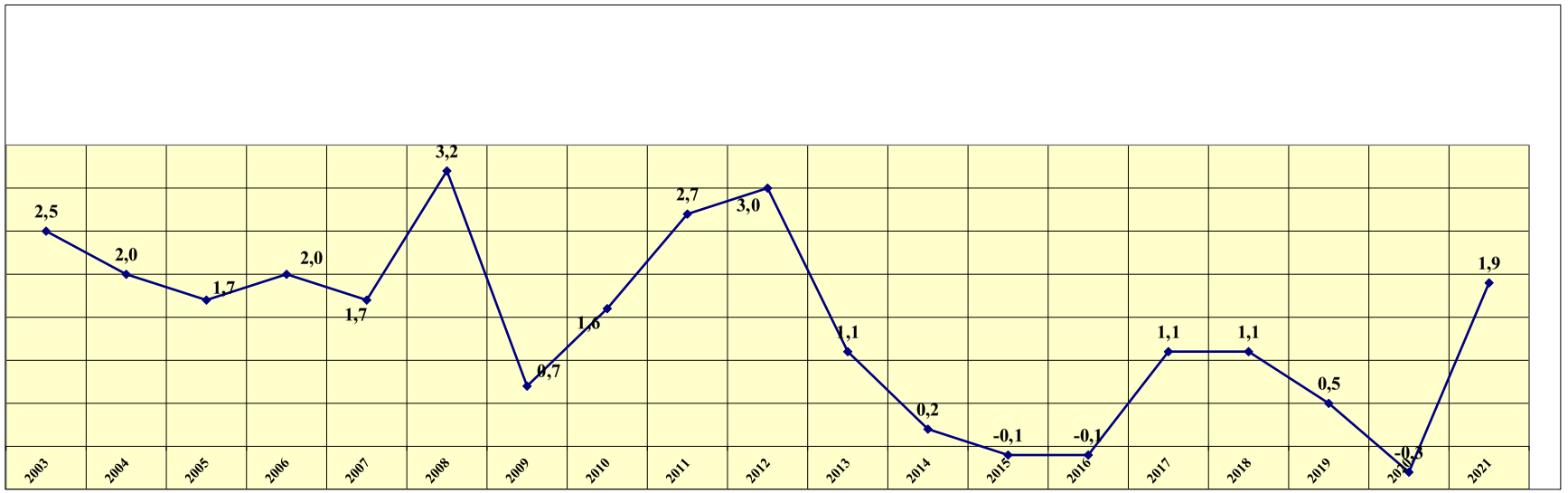


***(*) Famiglie di Operai e Impiegati-esclusi i tabacchi***

**D. I PREZZI**

**Tav. D2 - Serie 2019-2021 dell'indice armonizzato dei prezzi al consumo (*)**

**Confronti internazionali**

*(variazioni annue percentuali)*

| *Paese* / *Anno* | Italia | Francia | Germania | Spagna | Area Euro |
|---|---|---|---|---|---|
| **2019** | 0,6 | 1,3 | 1,4 | 0,8 | 1,2 |
| **2020** | -0,1 | 0,5 | 0,4 | -0,3 | 0,3 |
| **2021** | 1,9 | 2,1 | 3,2 | 3,0 | 2,6 |

***(*) Indice dei prezzi al dettaglio calcolato per ciascun paese dell'area dell'EURO dal rispettivo Istituto nazionale di statistica sulla base delle metodologie comuni indicate dall'Eurostat.***

**Graf. D2 - Indice armonizzato dei prezzi al consumo *(*)* - Confronti internazionali anno 2021- valori %**

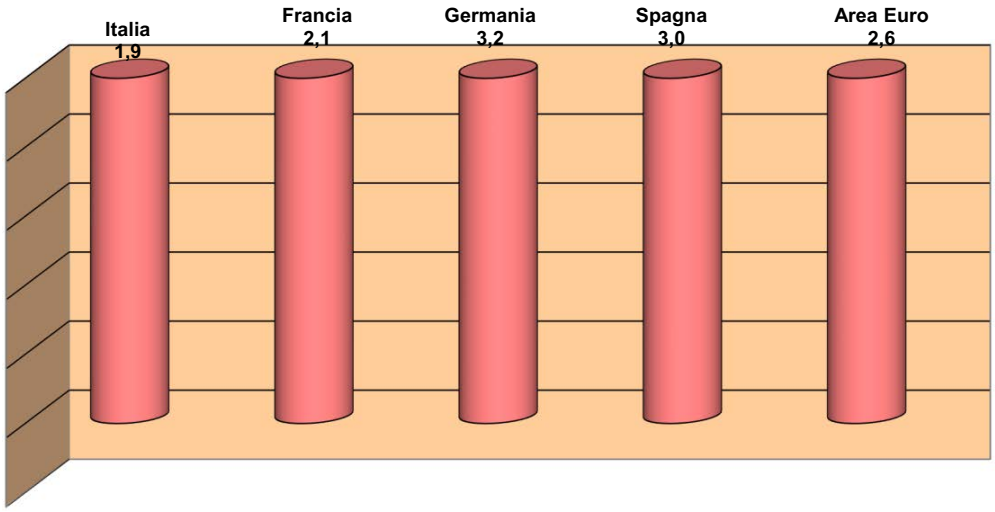


***Fonte: Eurostat - Harmonised index of consumer prices***

# E. LA FINANZA PUBBLICA

## E. LA FINANZA PUBBLICA

### Tav.E1 - Serie 2018-2021 del Conto Economico delle Amministrazioni Pubbliche

***(Milioni di euro)***

| ***Anno*** | **AMMINISTRAZIONI PUBBLICHE** |
|---|---|
| | *Valore Totale* |
| | ***Entrate*** |
| **2018** | **818.521** |
| **2019** | **843.217** |
| **2020** | **785.398** |
| **2021** | **857.634** |
| | ***Uscite*** |
| **2018** | **857.247** |
| **2019** | **870.888** |
| **2020** | **944.420** |
| **2021** | **985.961** |
| | ***Indebitamento (-) o Accreditamento (+)*** |
| **2018** | **-38.726** |
| **2019** | **-27.671** |
| **2020** | **-159.022** |
| **2021** | **-128.327** |

**E. LA FINANZA PUBBLICA**

**Tav. E2 - Serie 2018-2021 del prelievo tributario e contributivo operato dalle Amministrazioni Pubbliche**

| *Anno* | PRELIEVO FISCALE | | PRELIEVO CONTRIBUTIVO | IMPOSTE IN CONTO CAPITALE | PRELIEVO COMPLESSIVO |
|---|---|---|---|---|---|
| | Imposte dirette | Imposte indirette | Contributi sociali | | |
| | | | ***Valori assoluti*** *(milioni di euro)* | | |
| **2018** | 248.639 | 254.430 | 234.452 | 1.573 | 739.094 |
| **2019** | 258.133 | 257.578 | 242.224 | 1.252 | 759.187 |
| **2020** | 250.746 | 227.060 | 229.732 | 944 | 708.482 |
| **2021** | 267.140 | 258.308 | 245.025 | 1.602 | 772.075 |
| | | | ***Incidenza percentuale sul P.I.L.*** | | |
| **2018** | 14,0% | 14,4% | 13,2% | 0,1% | 41,7% |
| **2019** | 14,4% | 14,5% | 13,5% | 0,1% | 42,3% |
| **2020** | 15,1% | 12,8% | 13,9% | 0,1% | 42,8% |
| **2021** | 15,0% | 14,6% | 13,8% | 0,1% | 43,5% |

***Fonte: Istat- Conto Annuale- Imposte e Contributi sociali***

## E. LA FINANZA PUBBLICA

### Tav. E3 - Serie 2019-2021 dei principali indicatori di Bilancio Pubblico

*(in % del PIL)*

| *Indicatore* / *Anno* | **PRESSIONE FISCALE** | **DEBITO PUBBLICO** *(b)* | **INDEBITAMENTO NETTO** *(c)* |
|---|---|---|---|
| **2019** | 42,3 | 134,1 | 1,5 |
| **2020** | 42,8 | 155,3 | 9,6 |
| **2021** | 43,5 | 150,8 | 7,2 |

***(a)*** ***Rapporto percentuale tra il complesso delle entrate tributarie e contributive (comprese le imposte in conto capitale) delle Amministrazioni Pubbliche e il PIL.***

***(b)*** ***Rapporto percentuale tra la consistenza delle passività del settore pubblico e il PIL.***

***(c)*** ***Rapporto percentuale tra il saldo calcolato per differenza tra le entrate e le uscite complessive del Conto Economico Consolidato delle Amministrazioni Pubbliche e il PIL.***

***Fonte: Statistiche di finanza pubblica - Banca d'Italia***

## E. LA FINANZA PUBBLICA

**Tav. E4 - Serie 2018-2021 del Conto Economico Consolidato della Previdenza - Totale delle Istituzioni**

*(milioni di euro)*

| | 2018 | 2019 | 2020 | 2021 |
|---|---|---|---|---|
| **A - ENTRATE** | | | | |
| **Contributi sociali** | **268.981** | **277.233** | **263.580** | **281.912** |
| Dei datori di lavoro | 189.376 | 194.464 | 184.392 | 198.202 |
| *Effettivi* | *177.620* | *181.869* | *172.330* | *185.219* |
| *Figurativi* | *11.756* | *12.595* | *12.062* | *12.983* |
| Dei lavoratori | 78.866 | 82.032 | 78.450 | 82.933 |
| *Dipendenti* | *45.453* | *47.413* | *44.426* | *48.374* |
| *Indipendenti* | *33.413* | *34.619* | *34.024* | *34.559* |
| Dei non occupati | *739* | *737* | *738* | *777* |
| **Contribuzioni diverse** | **86.875** | **87.919** | **122.383** | **107.238** |
| Amministrazione centrale | *85.076* | *86.073* | *121.232* | *106.149* |
| Amministrazione locale | *7* | *5* | *25* | *6* |
| Imprese | *937* | *870* | *564* | *532* |
| Famiglie | *855* | *971* | *562* | *551* |
| **Redditi da capitale** | **2.540** | **2.455** | **2.439** | **2.372** |
| **Altre entrate** | **828** | **811** | **797** | **803** |
| **Totale** | **359.224** | **368.418** | **389.199** | **392.325** |
| | ***20,3%*** | ***20,5%*** | ***23,5%*** | ***22,1%*** |
| **B - USCITE** | | | | |
| **Prestazioni** | **336.170** | **345.766** | **367.867** | **369.716** |
| **Contribuzioni diverse** | **5.088** | **4.596** | **6.075** | **5.341** |
| **Servizi amministrativi** | **5.227** | **5.354** | **5.467** | **5.414** |
| **Altre uscite** | **495** | **583** | **637** | **767** |
| **Totale** | **346.980** | **356.299** | **380.046** | **381.238** |
| | ***19,6%*** | ***19,8%*** | ***22,9%*** | ***21,5%*** |
| **C - SALDO** | **12.244** | **12.119** | **9.153** | **11.087** |

***Fonte:Istat - Conto Economico della Previdenza - Totale Istitizioni***

## E. LA FINANZA PUBBLICA

### Tav. E5 - Serie 2018-2021 delle prestazioni di Protezione Sociale
### Analisi per funzione

| Anno / Funzione | 2018 | | 2019 | | 2020 | | 2021 | |
|---|---|---|---|---|---|---|---|---|
| | valore assoluto | in % del PIL | valore assoluto | in % del PIL | valore assoluto | in % del PIL | valore assoluto | in % del PIL |
| **TOTALE ISTITUZIONI** | **493.735** | **27,9%** | **507.807** | **28,3%** | **551.347** | **33,3%** | **558.600** | **31,5%** |
| *Previdenza* | *336.170* | *19,0%* | *345.766* | *19,2%* | *367.867* | *22,2%* | *369.716* | *20,8%* |
| *Sanità* | *107.289* | *6,1%* | *108.501* | *6,0%* | *115.015* | *6,9%* | *120.116* | *6,8%* |
| *Assistenza* | *50.276* | *2,8%* | *53.540* | *3,0%* | *68.465* | *4,1%* | *68.768* | *3,9%* |
| **di cui: Istituzioni delle Amministrazioni Pubbliche** | **465.309** | **26,3%** | **478.551** | **26,6%** | **522.762** | **31,5%** | **528.117** | **29,7%** |
| *Previdenza* | *308.760* | *17,4%* | *317.558* | *17,7%* | *340.278* | *20,5%* | *340.275* | *19,2%* |
| *Sanità* | *107.289* | *6,1%* | *108.501* | *6,0%* | *115.015* | *6,9%* | *120.116* | *6,8%* |
| *Assistenza* | *49.260* | *2,8%* | *52.492* | *2,9%* | *67.469* | *4,1%* | *67.726* | *3,8%* |

***Fonte:Istat - Conto Economico della Previdenza - Totale Istitizioni***

## E. LA FINANZA PUBBLICA

**Tav. E6 - Prestazioni di Protezione Sociale dell'anno 2021**

***Analisi per rischio, evento o bisogno tutelato***

*(milioni di euro)*

| ***RISCHIO, EVENTO o BISOGNO*** | **TOTALE ISTITUZIONI** | ***di cui: Istituzioni delle Amministrazioni Pubbliche*** |
|---|---|---|
| **Malattia** | 128.417 | 124.112 |
| **Invalidità** | 30.046 | 29.956 |
| **Famiglia** | 22.557 | 18.730 |
| **Vecchiaia** | 262.237 | 251.181 |
| **Superstiti** | 48.572 | 46.865 |
| **Disoccupazione** | 38.139 | 28.831 |
| **Abitazione** | 640 | 640 |
| **Esclusione sociale non altrove classificata** | 27.992 | 27.802 |
| ***TOTALE*** | ***558.600*** | ***528.117*** |

***Fonte: Istat - Conto Economico della Protezione Sociale***

**E. LA FINANZA PUBBLICA**

**Tav. E7 - Serie 2020-2021 dei principali indicatori di Bilancio Pubblico**
**Confronti internazionali**
**(in % del PIL)**

| *Anno* / *Paese* | **2020** | **2021** |
|---|---|---|
| ***Pressione fiscale*** | | |
| **Italia** | 42,8 | 43,5 |
| **Francia** | 47,7 | 47,2 |
| **Germania** | 41,3 | 42,4 |
| **Spagna** | 37,3 | 38,9 |
| **Area euro** | 41,6 | 42,1 |
| ***Indebitamento Netto*** | | |
| **Italia** | 9,6 | 7,2 |
| **Francia** | 8,9 | 6,5 |
| **Germania** | 4,3 | 3,7 |
| **Spagna** | 10,3 | 6,9 |
| **Area euro** | 7,1 | 5,1 |
| ***Debito pubblico*** | | |
| **Italia** | 155,3 | 150,8 |
| **Francia** | 114,6 | 112,9 |
| **Germania** | 68,7 | 69,3 |
| **Spagna** | 120 | 118,4 |
| **Area euro** | 97,2 | 95,6 |

***Fonte: Statistiche di finanza pubblica - Banca d'Italia***

# ISTITUTO NAZIONALE DELLA PREVIDENZA SOCIALE

## FONDO PENSIONI LAVORATORI DIPENDENTI

*comprensivo della soppressa Gestione degli Enti pubblici creditizi*

## INDICAZIONI DI CARATTERE STATISTICO

(Allegato al Rendiconto per l'anno 2021)

## B - CARATTERISTICHE DIFFERENZIALI DEI DIVERSI REGIMI CONFLUITI NEL FPLD

*N.B. I dati relativi alla componente FPLD sono stati predisposti comprensivi della soppressa gestione degli Enti pubblici creditizi e al netto delle contabilità separate*

### INDICE DELLE TAVOLE

Tav. B1 - Indicatori caratteristici della gestione - anno 2021

Tav. B2 - Pensioni vigenti al 31/12/2021 per Fondo e categoria

Tav. B3 - Importo delle pensioni vigenti al 31/12/2021 per Fondo e categoria

Tav. B4 - Pensioni liquidate nell'anno 2021 per Fondo e categoria

Tav. B5 - Importo delle pensioni liquidate nel 2021 per Fondo e categoria

**A - FONDO PENSIONI LAVORATORI DIPENDENTI**

*(comprensivo a partire dal 2013 della soppressa Gestione degli Enti pubblici creditizi ma al netto delle contabilità separate)*

**INDICE DELLE TAVOLE**

*Valori economici di bilancio (anni 2008 - 2021):*

Tav. 1 - Valore e Costo della Produzione

Tav. 2 - Risultato d'esercizio e situazione patrimoniale netta

*Serie storiche dei trattamenti pensionistici (anni 1980 - 2021):*

Tav. 3 - Numero e importo medio delle pensioni vigenti alla fine degli anni dal 1980 al 2021 per categoria

Tav. 4 - Indici sull'evoluzione degli importi medi delle pensioni vigenti a fine anno dal 1980 al 2021 per categoria

Tav. 5 - Numero e importo medio delle pensioni liquidate negli anni dal 1980 al 2021 per categoria

Tav. 6 - Indici sull'evoluzione degli importi medi delle pensioni liquidate dal 1980 al 2021 per categoria

*N.B.: Il numero e l'importo delle pensioni vigenti riportati nella tav. 3 e gli indici ad esse connessi della tav. 4 si riferiscono ai valori di competenza per i quali sono state effettuate le opportune operazioni di integrazione e decontabilizzazione. Pertanto, questi si discostano dai rispettivi valori indicati nelle tavole successive, in cui le classificazioni statistiche riguardano le pensioni contabilizzate che prescindono dalle predette operazioni.*

*Distribuzioni delle pensioni vigenti al 1^ gennaio 2022:*

*N.B. I valori si riferiscono alle pensioni rinnovate al 1^ gennaio 2022*

Tav. 7 - Numero e importo medio delle pensioni vigenti al 1^ gennaio 2022 ripartite per categoria e sesso

Tav. 8 - Pensioni vigenti al 1^ gennaio 2022 ripartite per categoria, regione e sesso

Tav. 9 - Pensioni vigenti al 1^ gennaio 2022 ripartite per sesso, area geografica e categoria di pensione

Tav. 10 - Importi medi delle pensioni vigenti al al 1^ gennaio 2022 ripartite per sesso, area geografica e categoria di pensione

Tav. 11 - Pensioni vigenti al 1^ gennaio 2022 ripartite per categoria, sesso e classe di età del titolare

Tav. 12 - Pensioni vigenti al 1^ gennaio 2022 ripartite per categoria, anno di decorrenza e sesso

Tav. 13 - Pensioni vigenti al 1^ gennaio 2022 ripartite categoria, tipo di importo e sesso

Tav. 14 - Pensioni vigenti al 1^ gennaio 2022 con integrazione totale o parziale al trattamento minimo

Tav. 15 - Pensioni vigenti al 1^ gennaio 2022 con maggiorazione sociale (art.1 L.140/85 e L.544/88): distribuzione per categoria, sesso e tipo importo

Tav. 16 - Pensioni vigenti al 1^ gennaio 2022 con maggiorazione per gli ex-combattenti: distribuzione per categoria, sesso e tipo importo

Tav. 17 - Pensioni vigenti al 1^ gennaio 2022 con assegno al nucleo famigliare: distribuzione per categoria, sesso e tipo importo

Tav. 18 - Pensioni vigenti al 1^ gennaio 2022 con integrazione ai 516,46 euro mensili: distribuzione per categoria, sesso e tipo importo

# A - FONDO PENSIONI LAVORATORI DIPENDENTI

## (compresa la soppressa Gestione degli Enti pubblici creditizi e al netto delle contabilità separate)

Valori economici di bilancio (anni 2008 - 2021)

**FPLD***

**Tav. 1 - Valore e Costo della Produzione**

**(milioni di Euro)**

| Anno | Valore della Produzione | | Costo della Produzione | | Differenza tra Valore e Costo della produzione |
|---|---|---|---|---|---|
| | totale | di cui: Contributi (1) | totale | di cui: Prestazioni (2) | |
| 2008 | 101.625 | 89.583 | - 92.316 | - 86.625 | 9.309 |
| 2009 | 101.933 | 86.170 | - 93.729 | - 89.477 | 8.204 |
| 2010 | 103.526 | 87.691 | - 97.086 | - 91.205 | 6.440 |
| 2011 | 106.391 | 90.875 | - 98.135 | - 93.253 | 8.256 |
| 2012 | 108.317 | 90.668 | - 101.608 | - 95.855 | 6.709 |
| *2013* | *108.954* | *92.333* | *- 104.433* | *- 98.820* | *4.521* |
| *2014* | *108.194* | *92.010* | *- 107.665* | *- 99.011* | *529* |
| *2015* | *109.477* | *95.161* | *- 110.147* | *- 98.548* | *- 670* |
| *2016* | *113.845* | *99.756* | *- 104.533* | *- 98.514* | *9.312* |
| *2017* | *116.469* | *102.878* | *- 105.181* | *- 99.650* | *11.288* |
| *2018* | *119.398* | *106.408* | *- 107.409* | *- 101.418* | *11.989* |
| *2019* | *123.217* | *109.760* | *- 111.160* | *- 102.775* | *12.057* |
| *2020* | *120.338* | *100.850* | *- 110.920* | *- 103.975* | *9.418* |
| *2021* | *126.327* | *110.448* | *- 109.645* | *- 104.146* | *16.682* |

(1) Proventi e corrispettivi per la produzione delle prestazioni e/o servizi

(2) Totale prestazioni istituzionali (Costi per acquisto materie prime, sussidiarie, consumo e merci)

**FPLD al netto delle contabilità separate ma comprensivo dal 2013 della soppressa Gestione degli Enti pubblici creditizi*

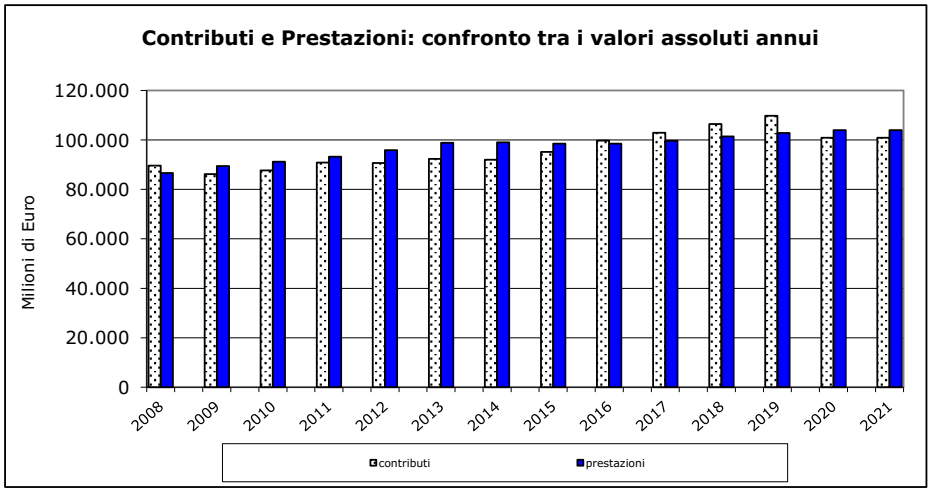

**FPLD ***

**Tav. 2 - Risultato d'esercizio e situazione patrimoniale netta**
**(milioni di Euro)**

| Anno | Differenza tra Valore e Costo della Produzione | Altri oneri e proventi (1) | Risultato di esercizio | Situazione patrimoniale a fine anno (2) |
|---|---|---|---|---|
| 2008 | 9.309 | -80 | 9.229 | -85.572 |
| 2009 | 8.204 | 2.165 | 10.369 | -75.203 |
| 2010 | 6.440 | 1.229 | 7.669 | -67.534 |
| 2011 | 8.256 | -62 | 8.194 | -59.340 |
| 2012 | 6.709 | -51 | 6.658 | ***-52.545*** |
| 2013 | 4.521 | -47 | 4.474 | -48.071 |
| 2014 | 529 | -43 | 486 | -47.585 |
| 2015 | -670 | 113 | -557 | -48.142 |
| 2016 | 9.312 | -33 | 9.279 | -38.863 |
| 2017 | 11.288 | -39 | 11.249 | -27.614 |
| 2018 | 11.989 | -40 | 11.949 | -15.665 |
| 2019 | 12.057 | -41 | 12.016 | -3.649 |
| 2020 | 9.418 | -18 | 9.400 | 5.751 |
| 2021 | 16.682 | -37 | 16.645 | 22.396 |

**FPLD al netto delle contabilità separate ma comprensivo dal 2013 della soppressa Gestione degli Enti pubblici creditizi*

(1) La voce comprende: Proventi e oneri finanziari (ordinari e straordinari), rettifiche di valore di attività finanziarie, imposte dell'esercizio

(2) Il valore del 2012 è stato determinato tenendo conto del trasferimento al FPLD delle residue attività patrimoniali pari a 137 mln , della soppressa Gestione degli Enti pubblici creditizi.

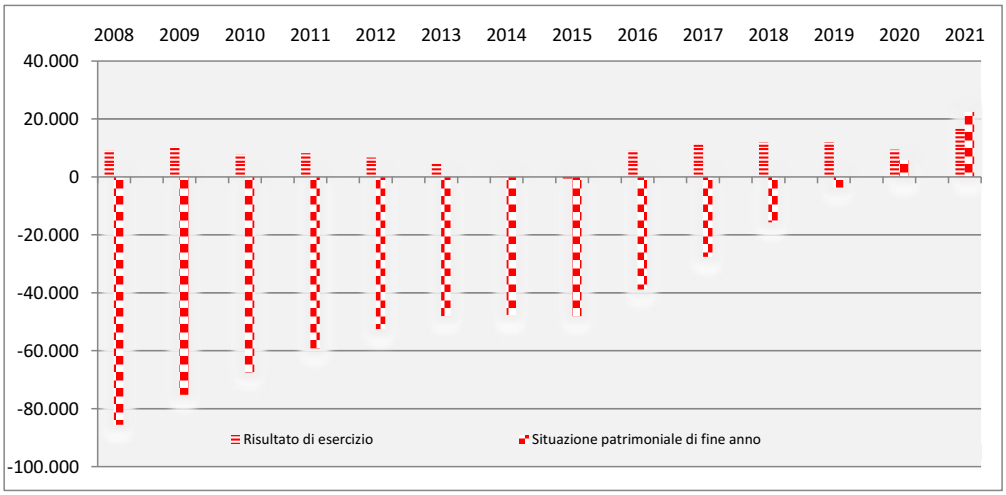

Serie storiche dei trattamenti pensionistici (anni 1980 - 2021)

(gli importi medi relativi agli anni fino al 2001, originariamente espressi in lire, sono stati convertiti in Euro)

**FPLD ***

**Tav. 3 - Numero e importo medio delle pensioni vigenti alla fine degli anni dal 1980 al 2021 per categoria**

**(importi medi annui in Euro)**

| Anno | Vecchiaia | | Invalidità | | Superstiti | | Complesso | | Pensioni di invalidità per 100 pensioni di vecchiaia |
|---|---|---|---|---|---|---|---|---|---|
| | numero | importo medio annuo | numero | importo medio annuo | numero | importo medio annuo | numero | importo medio annuo | |
| 1980 | 3.265.816 | 1.686 | 3.115.267 | 1.333 | 2.088.839 | 921 | 8.469.922 | 1.368 | 95 |
| 1981 | 3.361.325 | 2.191 | 3.138.821 | 1.707 | 2.133.824 | 1.156 | 8.633.970 | 1.759 | 93 |
| 1982 | 3.470.190 | 2.585 | 3.141.763 | 2.016 | 2.192.795 | 1.394 | 8.804.748 | 2.085 | 91 |
| 1983 | 3.585.748 | 3.158 | 3.113.218 | 2.466 | 2.223.369 | 1.676 | 8.922.335 | 2.547 | 87 |
| 1984 | 3.728.603 | 3.499 | 2.981.895 | 2.667 | 2.282.057 | 1.847 | 8.992.555 | 2.804 | 80 |
| 1985 | 3.846.283 | 3.944 | 2.951.884 | 3.005 | 2.328.246 | 2.075 | 9.126.413 | 3.163 | 77 |
| 1986 | 3.975.137 | 4.226 | 2.888.988 | 3.193 | 2.371.020 | 2.262 | 9.235.145 | 3.399 | 73 |
| 1987 | 4.095.700 | 4.563 | 2.835.324 | 3.411 | 2.421.394 | 2.501 | 9.352.418 | 3.680 | 69 |
| 1988 | 4.226.026 | 4.910 | 2.756.736 | 3.616 | 2.455.054 | 2.735 | 9.437.816 | 3.966 | 65 |
| 1989 | 4.360.947 | 5.527 | 2.682.105 | 4.069 | 2.495.928 | 3.116 | 9.538.980 | 4.486 | 62 |
| 1990 | 4.490.242 | 6.027 | 2.613.051 | 4.384 | 2.542.344 | 3.431 | 9.645.637 | 4.898 | 58 |
| 1991 | 4.664.227 | 6.569 | 2.532.811 | 4.708 | 2.583.519 | 3.745 | 9.780.557 | 5.342 | 54 |
| 1992 | 4.892.640 | 6.885 | 2.470.269 | 4.887 | 2.642.562 | 3.937 | 10.005.471 | 5.613 | 50 |
| 1993 | 5.049.663 | 7.170 | 2.398.335 | 5.099 | 2.693.528 | 4.174 | 10.141.526 | 5.885 | 47 |
| 1994 | 5.130.007 | 7.735 | 2.301.645 | 5.340 | 2.719.184 | 4.390 | 10.150.836 | 6.296 | 45 |
| 1995 | 5.260.188 | 7.781 | 2.207.090 | 5.432 | 2.751.872 | 4.520 | 10.219.150 | 6.395 | 42 |
| 1996 | 5.358.443 | 8.313 | 2.102.414 | 5.729 | 2.754.193 | 4.901 | 10.215.050 | 6.861 | 39 |
| 1997 | 5.401.303 | 8.770 | 2.004.283 | 5.885 | 2.764.508 | 5.153 | 10.170.094 | 7.218 | 37 |
| 1998 | 5.429.551 | 9.042 | 1.910.776 | 5.989 | 2.788.396 | 5.251 | 10.128.723 | 7.422 | 35 |
| 1999 | 5.480.810 | 9.330 | 1.857.413 | 6.136 | 2.789.258 | 5.362 | 10.127.481 | 7.651 | 34 |
| 2000 | 5.435.327 | 9.613 | 1.760.658 | 6.233 | 2.798.840 | 5.444 | 9.994.825 | 7.850 | 32 |
| 2001 | 5.458.774 | 9.981 | 1.679.764 | 6.425 | 2.810.865 | 5.675 | 9.949.403 | 8.164 | 31 |
| 2002 | 5.527.186 | 10.420 | 1.594.869 | 6.602 | 2.811.900 | 5.852 | 9.933.955 | 8.514 | 29 |
| 2003 | 5.554.710 | 10.840 | 1.515.044 | 6.829 | 2.807.937 | 6.086 | 9.877.691 | 8.873 | 27 |
| 2004 | 5.596.532 | 11.239 | 1.444.786 | 6.977 | 2.795.729 | 6.251 | 9.837.047 | 9.195 | 26 |
| 2005 | 5.582.438 | 11.551 | 1.347.226 | 7.118 | 2.788.160 | 6.416 | 9.717.824 | 9.463 | 24 |
| 2006 | 5.638.829 | 11.906 | 1.276.446 | 7.260 | 2.778.949 | 6.558 | 9.694.224 | 9.761 | 23 |
| 2007 | 5.660.017 | 12.272 | 1.210.371 | 7.418 | 2.761.809 | 6.727 | 9.632.197 | 10.072 | 21 |
| 2008 | 5.677.863 | 12.648 | 1.139.221 | 7.566 | 2.733.151 | 6.895 | 9.550.235 | 10.395 | 20 |
| 2009 | 5.650.374 | 13.167 | 1.076.750 | 7.810 | 2.709.969 | 7.134 | 9.437.093 | 10.823 | 19 |
| 2010 | 5.633.054 | 13.518 | 1.008.497 | 7.897 | 2.675.892 | 7.240 | 9.317.443 | 11.107 | 18 |
| 2011 | 5.587.717 | 13.997 | 947.254 | 8.214 | 2.644.298 | 7.523 | 9.179.269 | 11.535 | 17 |
| 2012 | 5.524.559 | 14.280 | 869.342 | 8.159 | 2.598.264 | 7.528 | 8.992.165 | 11.737 | 16 |
| *2013* | *5.456.519* | *14.811* | *820.395* | *8.450* | *2.574.167* | *7.841* | *8.851.081* | *12.194* | *15* |
| *2014* | *5.366.180* | *15.153* | *788.145* | *8.695* | *2.553.627* | *8.008* | *8.707.952* | *12.473* | *15* |
| *2015* | *5.309.453* | *15.496* | *736.234* | *8.790* | *2.500.625* | *8.095* | *8.546.312* | *12.753* | *14* |
| *2016* | *5.211.996* | *15.847* | *704.078* | *9.364* | *2.461.799* | *8.313* | *8.377.873* | *13.088* | *14* |
| *2017* | *5.162.457* | *16.209* | *667.796* | *9.143* | *2.413.672* | *8.408* | *8.243.925* | *13.353* | *13* |
| *2018* | *5.093.983* | *16.670* | *638.466* | *9.284* | *2.366.924* | *8.579* | *8.099.373* | *13.723* | *13* |
| *2019* | *5.058.266* | *17.176* | *612.743* | *9.394* | *2.321.963* | *8.748* | *7.992.972* | *14.131* | *12* |
| *2020* | *5.036.872* | *17.549* | *580.063* | *9.413* | *2.268.873* | *8.884* | *7.885.808* | *14.457* | *12* |
| *2021* | *5.019.426* | *17.824* | *551.958* | *9.407* | *2.226.311* | *9.013* | *7.797.695* | *14.713* | *11* |

**FPLD ***

**Numero delle pensioni vigenti a fine anno nel periodo 1980-2021**

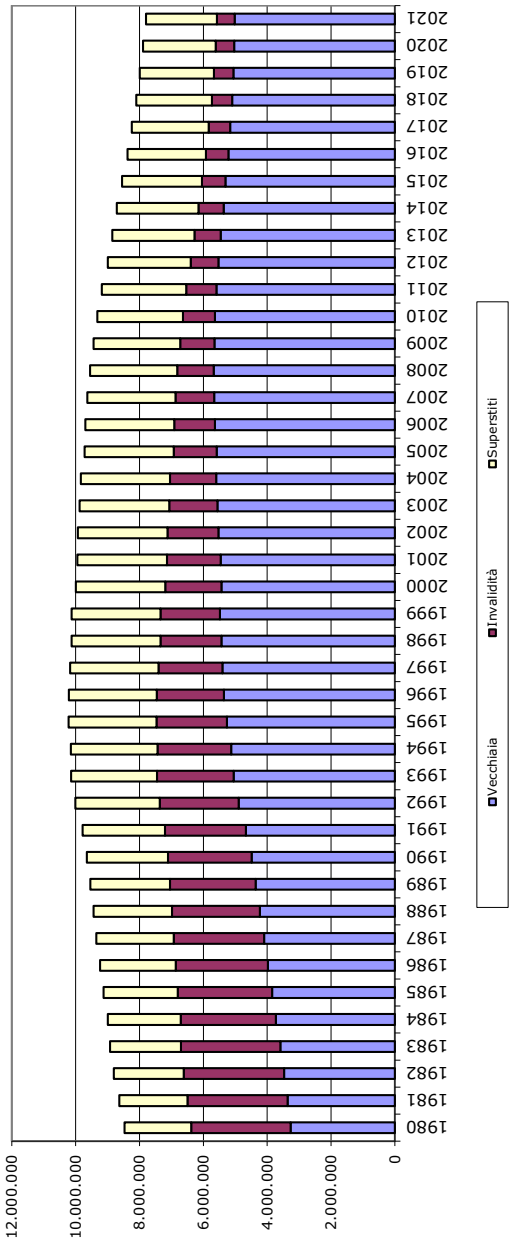


**Pensioni di invalidità per 100 pensioni di vecchiaia vigenti a fine anno**

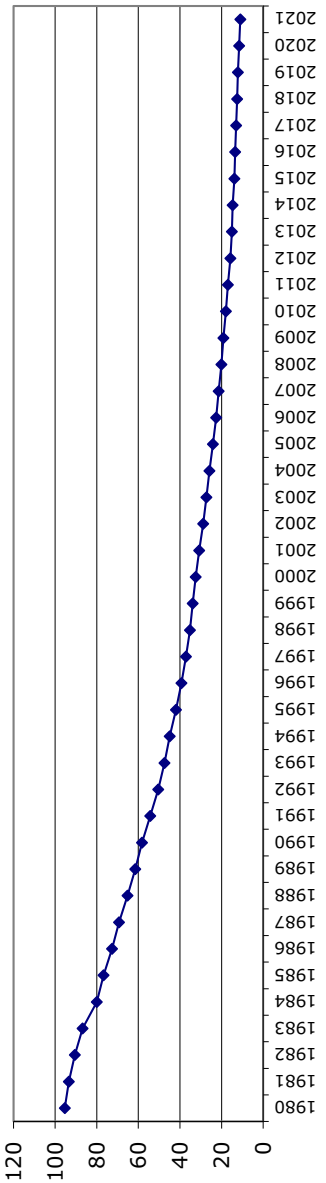


*FPLD al netto delle contabilità separate ma comprensivo dal 2013 della soppressa Gestione degli Enti pubblici creditizi

**FPLD***

**Tav. 4 - Indici sull'evoluzione degli importi medi delle pensioni vigenti a fine anno dal 1980 al 2021 per categoria**

| Anni | Numeri indice degli importi medi di pensione vigenti a fine anno (anno 1980 = 100) | | | | | | | |
|---|---|---|---|---|---|---|---|---|
| | in moneta corrente | | | | in moneta 1980 | | | |
| | Vecchiaia | Invalidità | Superstiti | Totale | Vecchiaia | Invalidità | Superstiti | Totale |
| 1980 | 100 | 100 | 100 | 100 | 100 | 100 | 100 | 100 |
| 1981 | 130 | 128 | 125 | 129 | 109 | 108 | 106 | 108 |
| 1982 | 153 | 151 | 151 | 152 | 111 | 110 | 110 | 110 |
| 1983 | 187 | 185 | 182 | 186 | 118 | 116 | 115 | 117 |
| 1984 | 207 | 200 | 201 | 205 | 118 | 114 | 114 | 117 |
| 1985 | 234 | 225 | 225 | 231 | 123 | 118 | 118 | 121 |
| 1986 | 251 | 240 | 246 | 249 | 124 | 118 | 121 | 123 |
| 1987 | 271 | 256 | 272 | 269 | 128 | 121 | 128 | 127 |
| 1988 | 291 | 271 | 297 | 290 | 131 | 122 | 134 | 131 |
| 1989 | 328 | 305 | 338 | 328 | 138 | 129 | 143 | 139 |
| 1990 | 357 | 329 | 373 | 358 | 142 | 131 | 148 | 143 |
| 1991 | 390 | 353 | 407 | 391 | 146 | 132 | 152 | 146 |
| 1992 | 408 | 367 | 427 | 410 | 145 | 130 | 152 | 146 |
| 1993 | 425 | 383 | 453 | 430 | 145 | 130 | 154 | 147 |
| 1994 | 459 | 401 | 477 | 460 | 150 | 131 | 156 | 151 |
| 1995 | 461 | 408 | 491 | 468 | 143 | 127 | 153 | 145 |
| 1996 | 493 | 430 | 532 | 502 | 148 | 129 | 159 | 150 |
| 1997 | 520 | 442 | 560 | 528 | 153 | 130 | 165 | 155 |
| 1998 | 536 | 449 | 570 | 543 | 155 | 130 | 165 | 157 |
| 1999 | 553 | 460 | 582 | 559 | 157 | 131 | 166 | 159 |
| 2000 | 570 | 468 | 591 | 574 | 158 | 130 | 164 | 159 |
| 2001 | 592 | 482 | 616 | 597 | 160 | 130 | 166 | 161 |
| 2002 | 618 | 495 | 635 | 623 | 163 | 131 | 168 | 164 |
| 2003 | 643 | 512 | 661 | 649 | 165 | 132 | 170 | 167 |
| 2004 | 666 | 523 | 679 | 672 | 168 | 132 | 171 | 170 |
| 2005 | 685 | 534 | 697 | 692 | 170 | 133 | 173 | 172 |
| 2006 | 706 | 545 | 712 | 714 | 172 | 133 | 173 | 174 |
| 2007 | 728 | 557 | 730 | 736 | 174 | 133 | 175 | 176 |
| 2008 | 750 | 568 | 749 | 760 | 174 | 132 | 173 | 176 |
| 2009 | 781 | 586 | 775 | 791 | 180 | 135 | 178 | 182 |
| 2010 | 802 | 592 | 786 | 812 | 182 | 134 | 178 | 184 |
| 2011 | 830 | 616 | 817 | 843 | 183 | 136 | 180 | 186 |
| 2012 | 847 | 612 | 817 | 858 | 181 | 131 | 175 | 184 |
| 2013 | 878 | 634 | 851 | 892 | 186 | 134 | 180 | 189 |
| *2014* | *899* | *652* | *869* | *912* | *190* | *138* | *184* | *193* |
| *2015* | *919* | *660* | *879* | *932* | *194* | *139* | *186* | *197* |
| *2016* | *940* | *703* | *903* | *957* | *199* | *149* | *191* | *203* |
| *2017* | *961* | *686* | *913* | *976* | *201* | *144* | *191* | *204* |
| *2018* | *988* | *697* | *931* | *1.003* | *205* | *144* | *193* | *208* |
| *2019* | *1.018* | *705* | *950* | *1.033* | *210* | *145* | *196* | *213* |
| *2020* | *1.041* | *706* | *965* | *1.057* | *215* | *146* | *199* | *219* |

**FPLD ***

**Tav. 5 - Numero e importo medio delle pensioni liquidate negli anni dal 1980 al 2021 per categoria**

**(importi medi annui in Euro)**

| Anno | Vecchiaia | | Invalidità | | Superstiti | | Complesso | | Pensioni di invalidità per 100 pensioni di vecchiaia |
|---|---|---|---|---|---|---|---|---|---|
| | numero | importo medio annuo | numero | importo medio annuo | numero | importo medio annuo | numero | importo medio annuo | |
| 1980 | 171.579 | 1.787 | 111.890 | 1.209 | 178.594 | 968 | 462.063 | 1.330 | 65 |
| 1981 | 251.380 | 2.293 | 147.367 | 1.688 | 146.696 | 1.386 | 545.443 | 1.886 | 59 |
| 1982 | 237.109 | 2.821 | 120.713 | 1.941 | 157.453 | 1.465 | 515.275 | 2.200 | 51 |
| 1983 | 251.091 | 3.397 | 85.432 | 2.412 | 124.744 | 1.815 | 461.267 | 2.787 | 34 |
| 1984 | 259.224 | 3.941 | 77.598 | 2.689 | 145.486 | 1.857 | 482.308 | 3.111 | 30 |
| 1985 | 280.604 | 4.200 | 62.581 | 2.821 | 144.804 | 2.070 | 487.989 | 3.391 | 22 |
| 1986 | 305.184 | 4.489 | 56.102 | 2.945 | 138.229 | 2.445 | 499.515 | 3.750 | 18 |
| 1987 | 294.193 | 4.735 | 63.898 | 3.153 | 150.654 | 2.703 | 508.745 | 3.935 | 22 |
| 1988 | 303.442 | 5.120 | 57.060 | 3.503 | 153.063 | 2.822 | 513.565 | 4.256 | 19 |
| 1989 | 334.449 | 5.514 | 55.810 | 3.767 | 163.117 | 3.032 | 553.376 | 4.606 | 17 |
| 1990 | 320.712 | 5.739 | 49.415 | 4.162 | 159.532 | 3.382 | 529.659 | 4.882 | 15 |
| 1991 | 320.546 | 6.551 | 48.365 | 4.692 | 150.720 | 3.717 | 519.631 | 5.556 | 15 |
| 1992 | 338.845 | 7.704 | 46.707 | 5.112 | 155.752 | 4.007 | 541.304 | 6.417 | 14 |
| 1993 | 286.597 | 7.061 | 43.609 | 5.656 | 153.674 | 4.140 | 483.880 | 6.007 | 15 |
| 1994 | 222.505 | 9.714 | 38.940 | 6.484 | 152.293 | 4.419 | 413.738 | 7.461 | 18 |
| 1995 | 246.676 | 9.745 | 34.259 | 6.901 | 144.853 | 4.624 | 425.788 | 7.774 | 14 |
| 1996 | 191.353 | 10.654 | 31.558 | 7.031 | 150.178 | 4.938 | 373.089 | 8.047 | 16 |
| 1997 | 199.503 | 12.477 | 30.058 | 7.042 | 152.735 | 5.021 | 382.296 | 9.071 | 15 |
| 1998 | 204.904 | 11.304 | 28.892 | 7.530 | 143.667 | 5.168 | 377.463 | 8.680 | 14 |
| 1999 | 173.064 | 12.648 | 26.984 | 7.746 | 136.465 | 5.295 | 336.513 | 9.273 | 16 |
| 2000 | 162.065 | 12.460 | 28.811 | 7.977 | 146.364 | 5.435 | 337.240 | 9.028 | 18 |
| 2001 | 187.912 | 12.678 | 27.660 | 7.994 | 133.167 | 5.637 | 348.739 | 9.617 | 15 |
| 2002 | 221.470 | 12.810 | 29.533 | 8.357 | 143.424 | 5.892 | 394.427 | 9.961 | 13 |
| 2003 | 216.851 | 13.053 | 30.816 | 8.403 | 139.578 | 6.030 | 387.245 | 10.152 | 14 |
| 2004 | 230.631 | 13.734 | 29.980 | 8.456 | 131.729 | 6.245 | 392.340 | 10.816 | 13 |
| 2005 | 181.212 | 12.054 | 36.323 | 8.321 | 143.467 | 6.326 | 361.002 | 9.402 | 20 |
| 2006 | 230.491 | 14.031 | 33.917 | 8.354 | 130.825 | 6.506 | 395.233 | 11.053 | 15 |
| 2007 | 186.131 | 13.650 | 35.179 | 8.590 | 126.955 | 6.755 | 348.265 | 10.626 | 19 |
| 2008 | 229.192 | 14.894 | 36.762 | 8.518 | 131.221 | 6.854 | 397.175 | 11.648 | 16 |
| 2009 | 163.828 | 13.926 | 34.975 | 8.932 | 132.230 | 7.201 | 331.033 | 10.712 | 21 |
| 2010 | 203.673 | 16.156 | 35.371 | 8.877 | 127.331 | 7.291 | 366.375 | 12.372 | 17 |
| 2011 | 154.244 | 17.764 | 32.734 | 9.014 | 126.414 | 7.426 | 313.392 | 12.680 | 21 |
| 2012 | 153.311 | 17.067 | 34.500 | 9.443 | 125.769 | 7.951 | 313.580 | 12.572 | 23 |
| 2013 | 110.982 | 17.732 | 38.238 | 9.686 | 127.699 | 8.212 | 276.919 | 12.231 | 34 |
| *2014* | *103.592* | *17.949* | *39.581* | *9.811* | *122.194* | *8.476* | *265.367* | *12.373* | *38* |
| *2015* | *147.632* | *20.829* | *39.537* | *9.870* | *125.121* | *8.595* | *312.290* | *14.540* | *27* |
| *2016* | *121.849* | *20.619* | *41.009* | *9.740* | *117.414* | *8.730* | *280.272* | *14.046* | *34* |
| *2017* | *147.635* | *21.710* | *39.607* | *9.781* | *122.490* | *8.868* | *309.732* | *15.106* | *27* |
| *2018* | *144.163* | *22.411* | *40.016* | *9.825* | *117.276* | *9.103* | *301.455* | *15.563* | *28* |
| *2019* | *172.980* | *22.656* | *41.531* | *9.488* | *117.315* | *9.280* | *331.826* | *16.279* | *24* |
| *2020* | *206.398* | *20.975* | *35.671* | *9.244* | *122.371* | *9.635* | *364.440* | *16.019* | *17* |
| *2021* | *218.574* | *19.994* | *39.612* | *9.230* | *130.071* | *9.828* | *388.257* | *15.490* | *18* |

**FPLD al netto delle contabilità separate ma comprensivo dal 2013 della soppressa Gestione degli Enti pubblici creditizi*

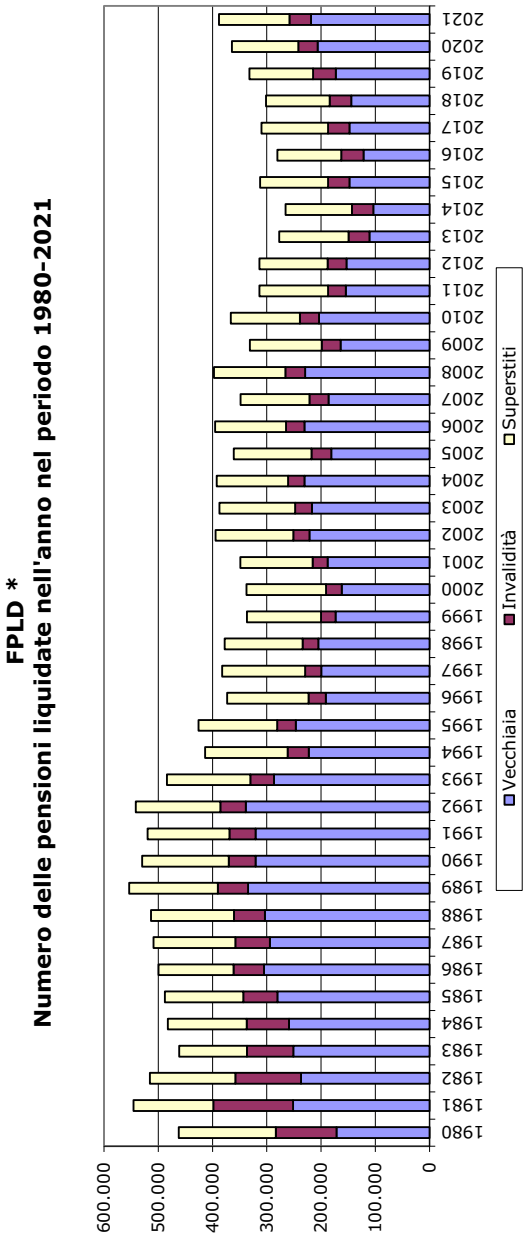


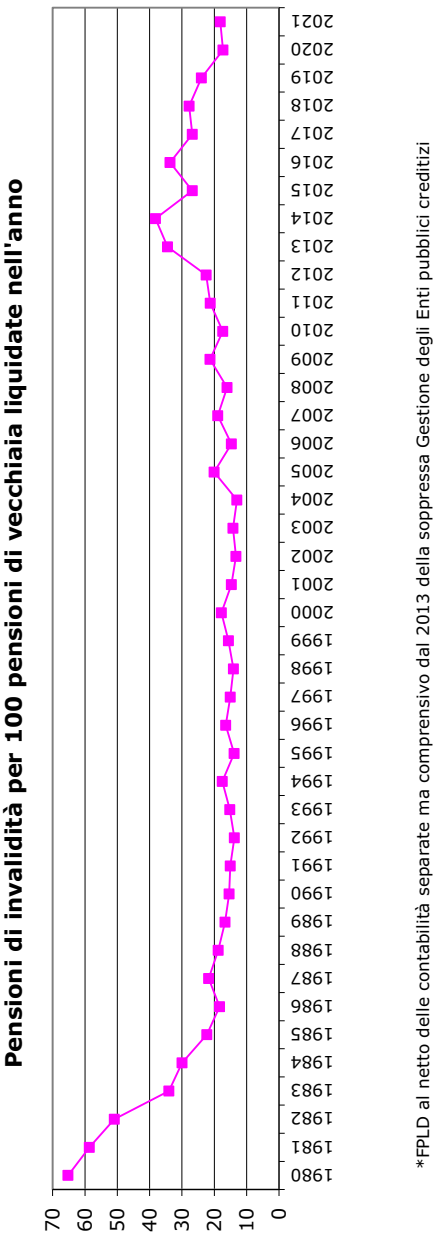


*FPLD al netto delle contabilità separate ma comprensivo dal 2013 della soppressa Gestione degli Enti pubblici creditizi

**FPLD ***

**Tav. 6 - Indici sull'evoluzione degli importi medi delle pensioni liquidate dal 1980 al 2021 per categoria**

| Anni | Numeri indice degli importi medi delle pensioni liquidate nell'anno (anno 1980 = 100) | | | | | | | |
|---|---|---|---|---|---|---|---|---|
| | in moneta corrente | | | | in moneta 1980 | | | |
| | Vecchiaia | Invalidità | Superstiti | Totale | Vecchiaia | Invalidità | Superstiti | Totale |
| 1980 | 100 | 100 | 100 | 100 | 100 | 100 | 100 | 100 |
| 1981 | 128 | 140 | 143 | 142 | 108 | 118 | 121 | 119 |
| 1982 | 158 | 161 | 151 | 165 | 114 | 116 | 110 | 120 |
| 1983 | 190 | 200 | 188 | 209 | 120 | 126 | 118 | 132 |
| 1984 | 221 | 222 | 192 | 234 | 126 | 127 | 109 | 133 |
| 1985 | 235 | 233 | 214 | 255 | 123 | 122 | 112 | 134 |
| 1986 | 251 | 244 | 253 | 282 | 124 | 120 | 125 | 139 |
| 1987 | 265 | 261 | 279 | 296 | 125 | 123 | 132 | 140 |
| 1988 | 286 | 290 | 292 | 320 | 129 | 130 | 131 | 144 |
| 1989 | 309 | 312 | 313 | 346 | 130 | 132 | 132 | 146 |
| 1990 | 321 | 344 | 349 | 367 | 128 | 137 | 139 | 146 |
| 1991 | 367 | 388 | 384 | 418 | 137 | 145 | 144 | 156 |
| 1992 | 431 | 423 | 414 | 482 | 153 | 150 | 147 | 171 |
| 1993 | 395 | 468 | 428 | 452 | 135 | 159 | 146 | 154 |
| 1994 | 544 | 536 | 457 | 561 | 178 | 176 | 150 | 184 |
| 1995 | 545 | 571 | 478 | 584 | 170 | 177 | 149 | 182 |
| 1996 | 596 | 582 | 510 | 605 | 178 | 174 | 153 | 181 |
| 1997 | 698 | 582 | 519 | 682 | 205 | 171 | 153 | 201 |
| 1998 | 633 | 623 | 534 | 652 | 183 | 180 | 154 | 189 |
| 1999 | 708 | 641 | 547 | 697 | 201 | 182 | 156 | 198 |
| 2000 | 697 | 660 | 562 | 679 | 193 | 183 | 156 | 188 |
| 2001 | 709 | 661 | 582 | 723 | 192 | 179 | 157 | 195 |
| 2002 | 717 | 691 | 609 | 749 | 189 | 182 | 161 | 198 |
| 2003 | 730 | 695 | 623 | 763 | 188 | 179 | 160 | 196 |
| 2004 | 768 | 699 | 645 | 813 | 194 | 177 | 163 | 205 |
| 2005 | 674 | 688 | 654 | 707 | 167 | 171 | 162 | 175 |
| 2006 | 785 | 691 | 672 | 831 | 191 | 168 | 164 | 202 |
| 2007 | 764 | 711 | 698 | 799 | 183 | 170 | 167 | 191 |
| 2008 | 833 | 705 | 708 | 875 | 193 | 163 | 164 | 203 |
| 2009 | 779 | 739 | 744 | 805 | 179 | 170 | 171 | 185 |
| 2010 | 904 | 734 | 753 | 930 | 205 | 166 | 171 | 211 |
| 2011 | 994 | 746 | 767 | 953 | 219 | 164 | 169 | 210 |
| 2012 | 955 | 781 | 822 | 945 | 204 | 167 | 176 | 202 |
| *2013* | *992* | *801* | *849* | *919* | *210* | *170* | *180* | *195* |
| *2014* | *1.004* | *812* | *876* | *930* | *212* | *171* | *185* | *196* |
| *2015* | *1.165* | *816* | *888* | *1093* | *246* | *173* | *188* | *231* |
| *2016* | *1.154* | *806* | *902* | *1056* | *244* | *171* | *191* | *223* |
| *2017* | *1.215* | *809* | *916* | *1135* | *254* | *169* | *192* | *238* |
| *2018* | *1.254* | *813* | *941* | *1170* | *260* | *168* | *195* | *242* |
| *2019* | *1.268* | *785* | *959* | *1224* | *261* | *162* | *198* | *252* |
| *2020* | *1.174* | *765* | *996* | *1204* | *243* | *158* | *206* | *249* |
| *2021* | *1.119* | *763* | *1016* | *1164* | *227* | *155* | *206* | *236* |

**FPLD al netto delle contabilità separate ma comprensivo dal 2013 della soppressa Gestione degli Enti pubblici creditizi*

# Distribuzioni delle pensioni vigenti al 1^ gennaio 2022

(i valori si riferiscono alle pensioni rinnovate
al 1^ gennaio 2022)

**FPLD ***

**Tav. 7 - Numero e importo medio delle pensioni vigenti al 1^ gennaio 2022 ripartite per categoria e sesso**

(importi medi mensili in euro)

| CATEGORIA | MASCHI | | FEMMINE | | COMPLESSO | |
|---|---|---|---|---|---|---|
| | n. | Imp.Medio | n. | Imp.Medio | n. | Imp.Medio |
| Vecchiaia e Prepens. | 775.144 | 1.140,10 | 1.689.994 | 682,62 | 2.465.138 | 826,47 |
| Anzianità e Anticipate | 1.851.854 | 2.035,68 | 673.466 | 1.615,04 | 2.525.320 | 1.923,50 |
| ***TOT VECCHIAIA*** | ***2.626.998*** | ***1.771,42*** | ***2.363.460*** | ***948,31*** | ***4.990.458*** | ***1.381,60*** |
| P.inv.anteL.222/84 | 53.791 | 716,03 | 111.010 | 544,52 | 164.801 | 600,50 |
| Ass.invalidità | 206.175 | 810,31 | 117.148 | 587,12 | 323.323 | 729,44 |
| P.inabilità | 38.481 | 1.194,95 | 16.791 | 880,83 | 55.272 | 1.099,52 |
| ***TOT INVALIDITA'*** | ***298.447*** | ***842,91*** | ***244.949*** | ***587,95*** | ***543.396*** | ***727,98*** |
| Sup.assicurato | 59.117 | 432,62 | 371.681 | 613,23 | 430.798 | 588,45 |
| Sup.pensionato | 223.154 | 461,76 | 1.556.737 | 748,61 | 1.779.891 | 712,65 |
| ***TOT SUPERSTITI*** | ***282.271*** | ***455,66*** | ***1.928.418*** | ***722,52*** | ***2.210.689*** | ***688,45*** |
| **TOTALE** | **3.207.716** | **1.569,25** | **4.536.827** | **832,88** | **7.744.543** | **1.137,88** |

* FPLD comprensivo della soppressa Gestione degli Enti pubblici creditizi e al netto delle contabilità separate

## FPLD *

### Ripartizione per categoria delle pensioni vigenti al 1^ gennaio 2022

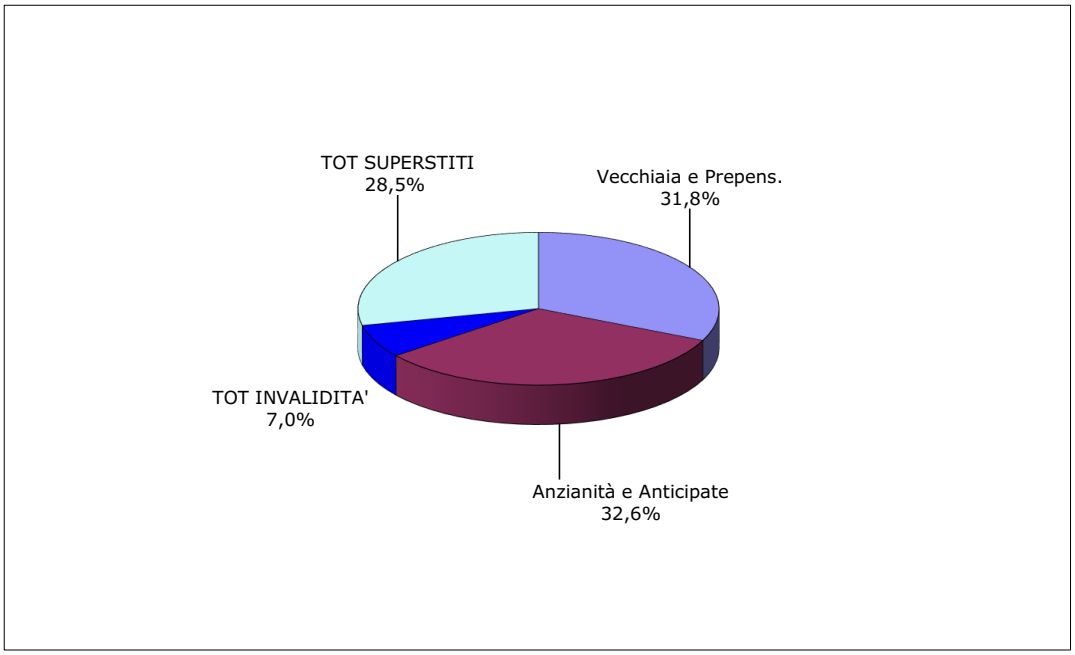


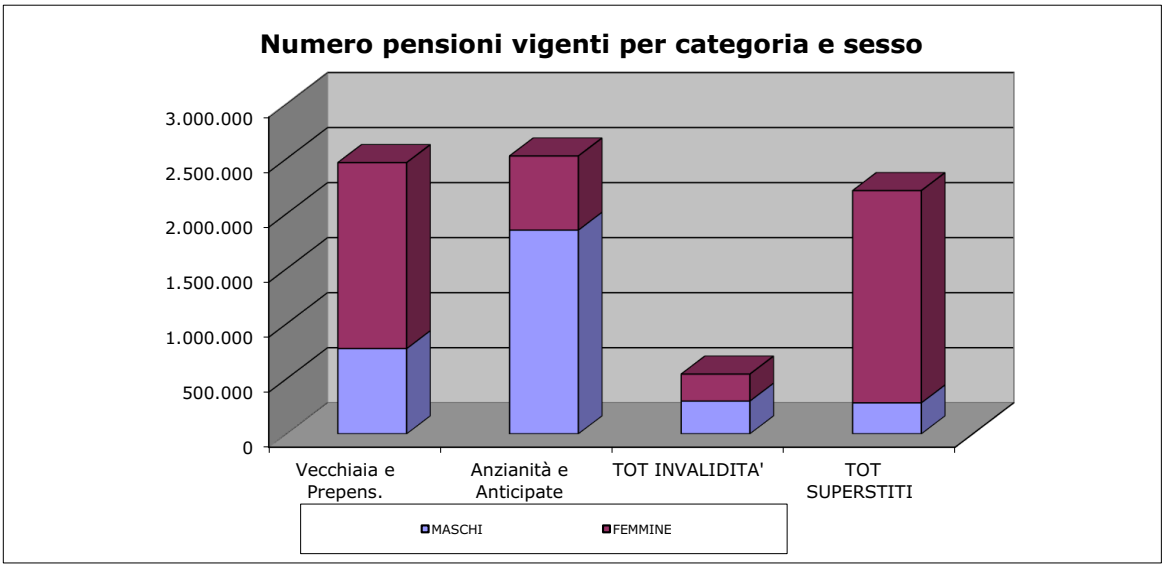


*FPLD al netto delle contabilità separate ma comprensivo della soppressa Gestione degli Enti pubblici creditizi

**FPLD ***

**Tav. 8 - Pensioni vigenti al 1^ gennaio 2022 ripartite per categoria, regione e sesso**

**Categoria: Vecchiaia e prepensionamenti**

| Regione | MASCHI | FEMMINE | COMPLESSO |
|---|---|---|---|
| PIEMONTE | 44.518 | 165.071 | 209.589 |
| VALLE D'AOSTA | 1.923 | 2.876 | 4.799 |
| LOMBARDIA | 90.201 | 398.039 | 488.240 |
| LIGURIA | 27.004 | 54.588 | 81.592 |
| TRENTINO-ALTO ADIGE | 8.993 | 31.981 | 40.974 |
| VENETO | 38.493 | 139.501 | 177.994 |
| FRIULI-VENEZIA GIULIA | 13.961 | 40.724 | 54.685 |
| EMILIA-ROMAGNA | 35.767 | 141.663 | 177.430 |
| TOSCANA | 38.925 | 110.132 | 149.057 |
| UMBRIA | 12.957 | 33.052 | 46.009 |
| MARCHE | 23.563 | 43.065 | 66.628 |
| LAZIO | 76.914 | 126.088 | 203.002 |
| ABRUZZO | 20.132 | 23.806 | 43.938 |
| MOLISE | 5.844 | 5.542 | 11.386 |
| CAMPANIA | 89.358 | 91.515 | 180.873 |
| PUGLIA | 71.796 | 102.812 | 174.608 |
| BASILICATA | 11.817 | 13.644 | 25.461 |
| CALABRIA | 45.992 | 61.725 | 107.717 |
| SICILIA | 92.834 | 74.113 | 166.947 |
| SARDEGNA | 24.152 | 30.057 | 54.209 |
| **TOTALE** | **775.144** | **1.689.994** | **2.465.138** |

*FPLD al netto delle contabilità separate ma comprensivo della soppressa Gestione degli Enti pubblici creditizi

**FPLD ***

**segue Tav. 8 - Pensioni vigenti al 1^ gennaio 2022 ripartite per categoria, regione e sesso**

**Categoria: Anzianità e Anticipate**

| Regione | MASCHI | FEMMINE | COMPLESSO |
|---|---|---|---|
| PIEMONTE | 199.834 | 87.776 | 287.610 |
| VALLE D'AOSTA | 3.325 | 935 | 4.260 |
| LOMBARDIA | 468.523 | 208.927 | 677.450 |
| LIGURIA | 52.585 | 14.737 | 67.322 |
| TRENTINO-ALTO ADIGE | 35.264 | 9.863 | 45.127 |
| VENETO | 183.347 | 64.739 | 248.086 |
| FRIULI-VENEZIA GIULIA | 48.936 | 17.738 | 66.674 |
| EMILIA-ROMAGNA | 144.560 | 79.528 | 224.088 |
| TOSCANA | 119.714 | 44.686 | 164.400 |
| UMBRIA | 25.171 | 8.194 | 33.365 |
| MARCHE | 37.981 | 16.712 | 54.693 |
| LAZIO | 135.371 | 39.213 | 174.584 |
| ABRUZZO | 31.880 | 8.742 | 40.622 |
| MOLISE | 6.321 | 877 | 7.198 |
| CAMPANIA | 85.812 | 16.731 | 102.543 |
| PUGLIA | 98.482 | 22.869 | 121.351 |
| BASILICATA | 10.743 | 1.881 | 12.624 |
| CALABRIA | 35.370 | 11.333 | 46.703 |
| SICILIA | 91.755 | 12.258 | 104.013 |
| SARDEGNA | 36.880 | 5.727 | 42.607 |
| **TOTALE** | **1.851.854** | **673.466** | **2.525.320** |

*FPLD al netto delle contabilità separate ma comprensivo della soppressa Gestione degli Enti pubblici creditizi

**FPLD ***

**segue Tav. 8 - Pensioni vigenti al 1^ gennaio 2022 ripartite per categoria, regione e sesso**

**Categoria: Invalidità ed Inabilità**

| Regione | MASCHI | FEMMINE | COMPLESSO |
|---|---|---|---|
| PIEMONTE | 12.007 | 13.568 | 25.575 |
| VALLE D'AOSTA | 991 | 706 | 1.697 |
| LOMBARDIA | 29.043 | 26.292 | 55.335 |
| LIGURIA | 5.707 | 5.992 | 11.699 |
| TRENTINO-ALTO ADIGE | 3.265 | 2.845 | 6.110 |
| VENETO | 12.741 | 10.531 | 23.272 |
| FRIULI-VENEZIA GIULIA | 3.556 | 3.925 | 7.481 |
| EMILIA-ROMAGNA | 15.793 | 19.266 | 35.059 |
| TOSCANA | 11.209 | 11.846 | 23.055 |
| UMBRIA | 7.255 | 6.132 | 13.387 |
| MARCHE | 8.988 | 9.184 | 18.172 |
| LAZIO | 24.320 | 22.511 | 46.831 |
| ABRUZZO | 7.839 | 4.721 | 12.560 |
| MOLISE | 1.754 | 1.078 | 2.832 |
| CAMPANIA | 42.690 | 23.967 | 66.657 |
| PUGLIA | 35.105 | 29.024 | 64.129 |
| BASILICATA | 5.576 | 4.180 | 9.756 |
| CALABRIA | 23.235 | 20.786 | 44.021 |
| SICILIA | 36.108 | 18.109 | 54.217 |
| SARDEGNA | 11.265 | 10.286 | 21.551 |
| **TOTALE** | **298.447** | **244.949** | **543.396** |

*FPLD al netto delle contabilità separate ma comprensivo della soppressa Gestione degli Enti pubblici creditizi

**FPLD ***

**segue Tav. 8 - Pensioni vigenti al 1^ gennaio 2022 ripartite per categoria, regione e sesso**

**Categoria: Superstiti**

| Regione | MASCHI | FEMMINE | COMPLESSO |
|---|---|---|---|
| PIEMONTE | 27.412 | 164.040 | 191.452 |
| VALLE D'AOSTA | 466 | 4.192 | 4.658 |
| LOMBARDIA | 60.260 | 349.786 | 410.046 |
| LIGURIA | 8.047 | 65.901 | 73.948 |
| TRENTINO-ALTO ADIGE | 4.128 | 27.609 | 31.737 |
| VENETO | 19.898 | 145.347 | 165.245 |
| FRIULI-VENEZIA GIULIA | 5.882 | 48.613 | 54.495 |
| EMILIA-ROMAGNA | 25.809 | 129.246 | 155.055 |
| TOSCANA | 17.682 | 114.643 | 132.325 |
| UMBRIA | 4.224 | 30.528 | 34.752 |
| MARCHE | 7.121 | 55.036 | 62.157 |
| LAZIO | 19.888 | 153.055 | 172.943 |
| ABRUZZO | 4.376 | 45.186 | 49.562 |
| MOLISE | 960 | 11.537 | 12.497 |
| CAMPANIA | 20.287 | 152.908 | 173.195 |
| PUGLIA | 20.067 | 126.506 | 146.573 |
| BASILICATA | 2.846 | 20.002 | 22.848 |
| CALABRIA | 12.052 | 71.014 | 83.066 |
| SICILIA | 14.729 | 163.608 | 178.337 |
| SARDEGNA | 6.137 | 49.661 | 55.798 |
| **TOTALE** | **282.271** | **1.928.418** | **2.210.689** |

*FPLD al netto delle contabilità separate ma comprensivo della soppressa Gestione degli Enti pubblici creditizi

**FPLD ***

**segue Tav. 8 - Pensioni vigenti al 1^ gennaio 2022 ripartite per categoria, regione e sesso**

**Categoria: Complesso**

| Regione | MASCHI | FEMMINE | COMPLESSO |
|---|---|---|---|
| PIEMONTE | 283.771 | 430.455 | 714.226 |
| VALLE D'AOSTA | 6.705 | 8.709 | 15.414 |
| LOMBARDIA | 648.027 | 983.044 | 1.631.071 |
| LIGURIA | 93.343 | 141.218 | 234.561 |
| TRENTINO-ALTO ADIGE | 51.650 | 72.298 | 123.948 |
| VENETO | 254.479 | 360.118 | 614.597 |
| FRIULI-VENEZIA GIULIA | 72.335 | 111.000 | 183.335 |
| EMILIA-ROMAGNA | 221.929 | 369.703 | 591.632 |
| TOSCANA | 187.530 | 281.307 | 468.837 |
| UMBRIA | 49.607 | 77.906 | 127.513 |
| MARCHE | 77.653 | 123.997 | 201.650 |
| LAZIO | 256.493 | 340.867 | 597.360 |
| ABRUZZO | 64.227 | 82.455 | 146.682 |
| MOLISE | 14.879 | 19.034 | 33.913 |
| CAMPANIA | 238.147 | 285.121 | 523.268 |
| PUGLIA | 225.450 | 281.211 | 506.661 |
| BASILICATA | 30.982 | 39.707 | 70.689 |
| CALABRIA | 116.649 | 164.858 | 281.507 |
| SICILIA | 235.426 | 268.088 | 503.514 |
| SARDEGNA | 78.434 | 95.731 | 174.165 |
| **TOTALE** | **3.207.716** | **4.536.827** | **7.744.543** |

*FPLD al netto delle contabilità separate ma comprensivo della soppressa Gestione degli Enti pubblici creditizi

**FPLD ***

**Tav. 9 - Pensioni vigenti al 1^ gennaio 2022 ripartite per sesso, area geografica e categoria di pensione**

**MASCHI**

**Frequenze assolute**

| Categoria | Nord Ovest | Nord Est | Centro | Mezzogiorno | Totale |
|---|---|---|---|---|---|
| Vecchiaia e prepensionamenti | 163.646 | 97.214 | 152.359 | 361.925 | **775.144** |
| Anzianità e Anticipate | 724.267 | 412.107 | 318.237 | 397.243 | **1.851.854** |
| Invalidità ed Inabilità | 47.748 | 35.355 | 51.772 | 163.572 | **298.447** |
| Superstiti | 96.185 | 55.717 | 48.915 | 81.454 | **282.271** |
| **Complesso** | **1.031.846** | **600.393** | **571.283** | **1.004.194** | **3.207.716** |

**Distribuzione % per area geografica**

| Categoria | Nord Ovest | Nord Est | Centro | Mezzogiorno | Totale |
|---|---|---|---|---|---|
| Vecchiaia e prepensionamenti | 21,1% | 12,5% | 19,7% | 46,7% | **100,0%** |
| Anzianità e Anticipate | 39,1% | 22,3% | 17,2% | 21,5% | **100,0%** |
| Invalidità ed Inabilità | 16,0% | 11,8% | 17,3% | 54,8% | **100,0%** |
| Superstiti | 34,1% | 19,7% | 17,3% | 28,9% | **100,0%** |
| **Complesso** | **32,2%** | **18,7%** | **17,8%** | **31,3%** | **100,0%** |

**Distribuzione % per categoria di pensione**

| Categoria | Nord Ovest | Nord Est | Centro | Mezzogiorno | Totale |
|---|---|---|---|---|---|
| Vecchiaia e prepensionamenti | 15,9% | 16,2% | 26,7% | 36,0% | **24,2%** |
| Anzianità e Anticipate | 70,2% | 68,6% | 55,7% | 39,6% | **57,7%** |
| Invalidità ed Inabilità | 4,6% | 5,9% | 9,1% | 16,3% | **9,3%** |
| Superstiti | 9,3% | 9,3% | 8,6% | 8,1% | **8,8%** |
| **Complesso** | **100,0%** | **100,0%** | **100,0%** | **100,0%** | **100,0%** |

*FPLD al netto delle contabilità separate ma comprensivo della soppressa Gestione degli Enti pubblici creditizi

**FPLD ***

**segue Tav. 9 - Pensioni vigenti al 1^ gennaio 2022 ripartite per sesso, area geografica e categoria di pensione**

**FEMMINE**

**Frequenze assolute**

| Categoria | Nord Ovest | Nord Est | Centro | Mezzogiorno | Totale |
|---|---|---|---|---|---|
| Vecchiaia e prepensionamenti | 620.574 | 353.869 | 312.337 | 403.214 | **1.689.994** |
| Anzianità e Anticipate | 312.375 | 171.868 | 108.805 | 80.418 | **673.466** |
| Invalidità ed Inabilità | 46.558 | 36.567 | 49.673 | 112.151 | **244.949** |
| Superstiti | 583.919 | 350.815 | 353.262 | 640.422 | **1.928.418** |
| **Complesso** | **1.563.426** | **913.119** | **824.077** | **1.236.205** | **4.536.827** |

**Distribuzione % per area geografica**

| Categoria | Nord Ovest | Nord Est | Centro | Mezzogiorno | Totale |
|---|---|---|---|---|---|
| Vecchiaia e prepensionamenti | 36,7% | 20,9% | 18,5% | 23,9% | **100,0%** |
| Anzianità e Anticipate | 46,4% | 25,5% | 16,2% | 11,9% | **100,0%** |
| Invalidità ed Inabilità | 19,0% | 14,9% | 20,3% | 45,8% | **100,0%** |
| Superstiti | 30,3% | 18,2% | 18,3% | 33,2% | **100,0%** |
| **Complesso** | **34,5%** | **20,1%** | **18,2%** | **27,2%** | **100,0%** |

**Distribuzione % per categoria di pensione**

| Categoria | Nord Ovest | Nord Est | Centro | Mezzogiorno | Totale |
|---|---|---|---|---|---|
| Vecchiaia e prepensionamenti | 39,7% | 38,8% | 37,9% | 32,6% | **37,3%** |
| Anzianità e Anticipate | 20,0% | 18,8% | 13,2% | 6,5% | **14,8%** |
| Invalidità ed Inabilità | 3,0% | 4,0% | 6,0% | 9,1% | **5,4%** |
| Superstiti | 37,3% | 38,4% | 42,9% | 51,8% | **42,5%** |
| **Complesso** | **100,0%** | **100,0%** | **100,0%** | **100,0%** | **100,0%** |

*FPLD al netto delle contabilità separate ma comprensivo della soppressa Gestione degli Enti pubblici creditizi

**FPLD ***

**segue Tav. 9 - Pensioni vigenti al 1^ gennaio 2022 ripartite per sesso, area geografica e categoria di pensione**

**COMPLESSO**

**Frequenze assolute**

| Categoria | Nord Ovest | Nord Est | Centro | Mezzogiorno | Totale |
|---|---|---|---|---|---|
| Vecchiaia e prepensionamenti | 784.220 | 451.083 | 464.696 | 765.139 | **2.465.138** |
| Anzianità e Anticipate | 1.036.642 | 583.975 | 427.042 | 477.661 | **2.525.320** |
| Invalidità ed Inabilità | 94.306 | 71.922 | 101.445 | 275.723 | **543.396** |
| Superstiti | 680.104 | 406.532 | 402.177 | 721.876 | **2.210.689** |
| **Complesso** | **2.595.272** | **1.513.512** | **1.395.360** | **2.240.399** | **7.744.543** |

**Distribuzione % per area geografica**

| Categoria | Nord Ovest | Nord Est | Centro | Mezzogiorno | Totale |
|---|---|---|---|---|---|
| Vecchiaia e prepensionamenti | 31,8% | 18,3% | 18,9% | 31,0% | **100,0%** |
| Anzianità e Anticipate | 41,0% | 23,1% | 16,9% | 18,9% | **100,0%** |
| Invalidità ed Inabilità | 17,4% | 13,2% | 18,7% | 50,7% | **100,0%** |
| Superstiti | 30,8% | 18,4% | 18,2% | 32,7% | **100,0%** |
| **Complesso** | **33,5%** | **19,5%** | **18,0%** | **28,9%** | **100,0%** |

**Distribuzione % per categoria di pensione**

| Categoria | Nord Ovest | Nord Est | Centro | Mezzogiorno | Totale |
|---|---|---|---|---|---|
| Vecchiaia e prepensionamenti | 30,2% | 29,8% | 33,3% | 34,2% | **31,8%** |
| Anzianità e Anticipate | 39,9% | 38,6% | 30,6% | 21,3% | **32,6%** |
| Invalidità ed Inabilità | 3,6% | 4,8% | 7,3% | 12,3% | **7,0%** |
| Superstiti | 26,2% | 26,9% | 28,8% | 32,2% | **28,5%** |
| **Complesso** | **100,0%** | **100,0%** | **100,0%** | **100,0%** | **100,0%** |

*FPLD al netto delle contabilità separate ma comprensivo della soppressa Gestione degli Enti pubblici creditizi

**FPLD ***

**Distribuzione delle pensioni vigenti al 1^ gennaio 2022 per area geografica e categoria**

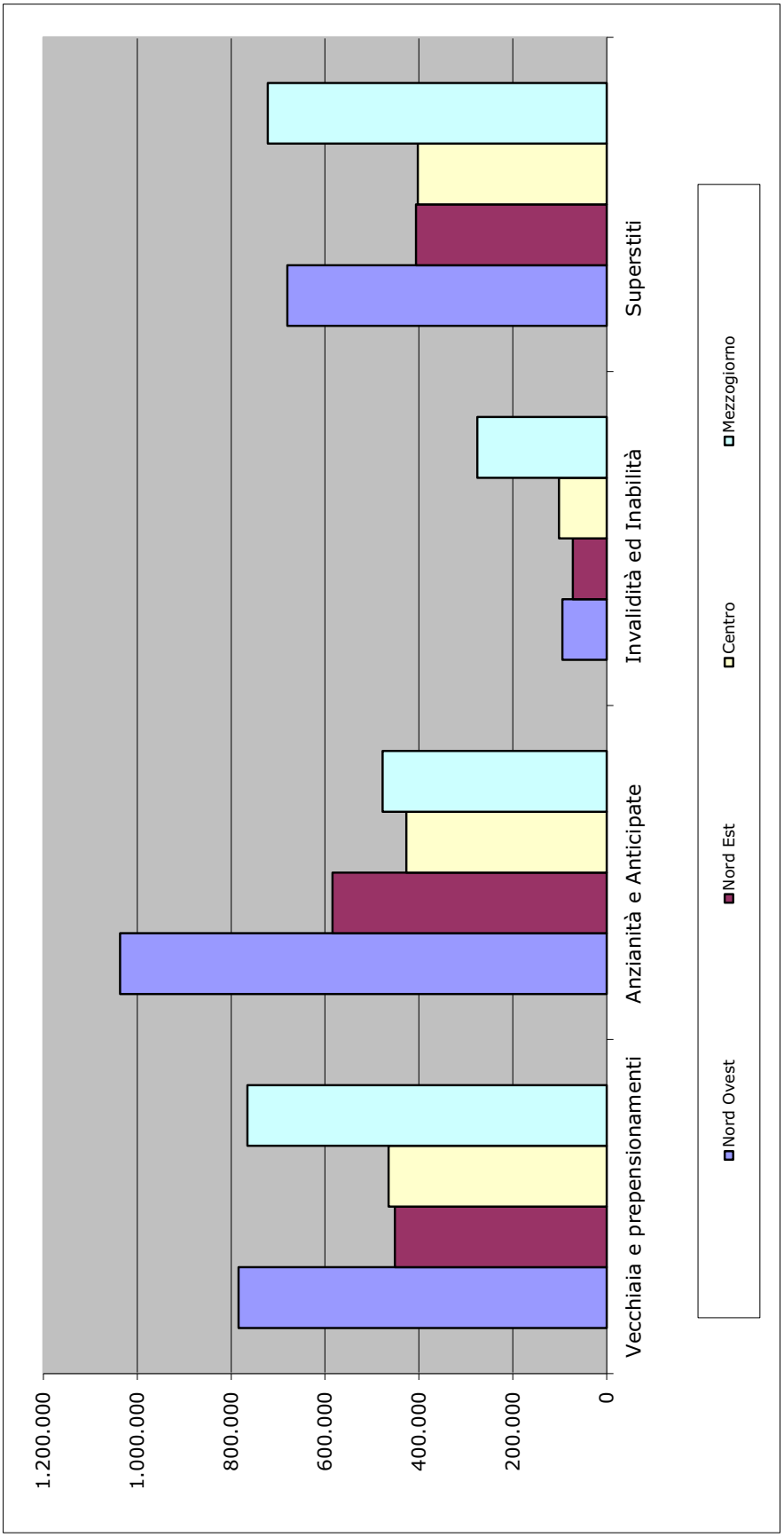


*FPLD al netto delle contabilità separate ma comprensivo della soppressa Gestione degli Enti pubblici creditizi

**FPLD ***

**Tav. 10 - Importi medi delle pensioni vigenti al al 1^ gennaio 2022 ripartite per sesso, area geografica e categoria di pensione**

**MASCHI**

**Importi medi mensili (in euro)**

| Categoria | Nord Ovest | Nord Est | Centro | Mezzogiorno | Totale |
|---|---|---|---|---|---|
| Vecchiaia e prepensionamenti | 1.415,41 | 1.229,85 | 1.227,37 | 954,76 | **1.140,09** |
| Anzianità e Anticipate | 2.145,57 | 2.059,16 | 2.181,96 | 1.693,75 | **2.035,67** |
| Invalidità ed Inabilità | 987,74 | 929,76 | 910,50 | 760,47 | **842,91** |
| Superstiti | 450,85 | 438,33 | 459,21 | 471,05 | **455,66** |
| **Complesso** | **1.818,22** | **1.707,96** | **1.664,64** | **1.176,21** | **1.569,25** |

**Rapporto % degli importi medi per area geografica**

| Categoria | Nord Ovest | Nord Est | Centro | Mezzogiorno | Totale |
|---|---|---|---|---|---|
| Vecchiaia e prepensionamenti | 124,1% | 107,9% | 107,7% | 83,7% | **100,0%** |
| Anzianità e Anticipate | 105,4% | 101,2% | 107,2% | 83,2% | **100,0%** |
| Invalidità ed Inabilità | 117,2% | 110,3% | 108,0% | 90,2% | **100,0%** |
| Superstiti | 98,9% | 96,2% | 100,8% | 103,4% | **100,0%** |
| **Complesso** | **115,9%** | **108,8%** | **106,1%** | **75,0%** | **100,0%** |

**Rapporto % degli importi medi per categoria di pensione**

| Categoria | Nord Ovest | Nord Est | Centro | Mezzogiorno | Totale |
|---|---|---|---|---|---|
| Vecchiaia e prepensionamenti | 77,8% | 72,0% | 73,7% | 81,2% | **72,7%** |
| Anzianità e Anticipate | 118,0% | 120,6% | 131,1% | 144,0% | **129,7%** |
| Invalidità ed Inabilità | 54,3% | 54,4% | 54,7% | 64,7% | **53,7%** |
| Superstiti | 24,8% | 25,7% | 27,6% | 40,0% | **29,0%** |
| **Complesso** | **100,0%** | **100,0%** | **100,0%** | **100,0%** | **100,0%** |

*FPLD al netto delle contabilità separate ma comprensivo della soppressa Gestione degli Enti pubblici creditizi

**FPLD ***

**segue Tav. 10 - Importi medi delle pensioni vigenti al al 1^ gennaio 2022 ripartite per sesso, area geografica e categoria di pensione**

**FEMMINE**

**Importi medi mensili (in euro)**

| Categoria | Nord Ovest | Nord Est | Centro | Mezzogiorno | Totale |
|---|---|---|---|---|---|
| Vecchiaia e prepensionamenti | 690,26 | 657,90 | 726,57 | 658,53 | **682,62** |
| Anzianità e Anticipate | 1.687,41 | 1.573,75 | 1.705,53 | 1.299,71 | **1.615,04** |
| Invalidità ed Inabilità | 646,52 | 619,20 | 579,98 | 556,97 | **587,95** |
| Superstiti | 831,84 | 741,40 | 730,20 | 608,24 | **722,51** |
| **Complesso** | **941,07** | **860,81** | **848,54** | **664,97** | **832,88** |

**Rapporto % degli importi medi per area geografica**

| Categoria | Nord Ovest | Nord Est | Centro | Mezzogiorno | Totale |
|---|---|---|---|---|---|
| Vecchiaia e prepensionamenti | 101,1% | 96,4% | 106,4% | 96,5% | **100,0%** |
| Anzianità e Anticipate | 104,5% | 97,4% | 105,6% | 80,5% | **100,0%** |
| Invalidità ed Inabilità | 110,0% | 105,3% | 98,6% | 94,7% | **100,0%** |
| Superstiti | 115,1% | 102,6% | 101,1% | 84,2% | **100,0%** |
| **Complesso** | **113,0%** | **103,4%** | **101,9%** | **79,8%** | **100,0%** |

**Rapporto % degli importi medi per categoria di pensione**

| Categoria | Nord Ovest | Nord Est | Centro | Mezzogiorno | Totale |
|---|---|---|---|---|---|
| Vecchiaia e prepensionamenti | 73,3% | 76,4% | 85,6% | 99,0% | **82,0%** |
| Anzianità e Anticipate | 179,3% | 182,8% | 201,0% | 195,5% | **193,9%** |
| Invalidità ed Inabilità | 68,7% | 71,9% | 68,4% | 83,8% | **70,6%** |
| Superstiti | 88,4% | 86,1% | 86,1% | 91,5% | **86,7%** |
| **Complesso** | **100,0%** | **100,0%** | **100,0%** | **100,0%** | **100,0%** |

*FPLD al netto delle contabilità separate ma comprensivo della soppressa Gestione degli Enti pubblici creditizi

**FPLD ***

**segue Tav. 10 - Importi medi delle pensioni vigenti al al 1^ gennaio 2022 ripartite per sesso, area geografica e categoria di pensione**

**COMPLESSO**

**Importi medi mensili (in euro)**

| Categoria | Nord Ovest | Nord Est | Centro | Mezzogiorno | Totale |
|---|---|---|---|---|---|
| Vecchiaia e prepensionamenti | 841,58 | 781,16 | 890,77 | 798,65 | **826,47** |
| Anzianità e Anticipate | 2.007,51 | 1.916,30 | 2.060,57 | 1.627,41 | **1.923,50** |
| Invalidità ed Inabilità | 819,28 | 771,86 | 748,66 | 677,70 | **727,98** |
| Superstiti | 777,96 | 699,86 | 697,24 | 592,76 | **688,44** |
| **Complesso** | **1.289,81** | **1.196,86** | **1.182,67** | **894,12** | **1.137,87** |

**Rapporto % degli importi medi per area geografica**

| Categoria | Nord Ovest | Nord Est | Centro | Mezzogiorno | Totale |
|---|---|---|---|---|---|
| Vecchiaia e prepensionamenti | 101,8% | 94,5% | 107,8% | 96,6% | **100,0%** |
| Anzianità e Anticipate | 104,4% | 99,6% | 107,1% | 84,6% | **100,0%** |
| Invalidità ed Inabilità | 112,5% | 106,0% | 102,8% | 93,1% | **100,0%** |
| Superstiti | 113,0% | 101,7% | 101,3% | 86,1% | **100,0%** |
| **Complesso** | **113,4%** | **105,2%** | **103,9%** | **78,6%** | **100,0%** |

**Rapporto % degli importi medi per categoria di pensione**

| Categoria | Nord Ovest | Nord Est | Centro | Mezzogiorno | Totale |
|---|---|---|---|---|---|
| Vecchiaia e prepensionamenti | 65,2% | 65,3% | 75,3% | 89,3% | **72,6%** |
| Anzianità e Anticipate | 155,6% | 160,1% | 174,2% | 182,0% | **169,0%** |
| Invalidità ed Inabilità | 63,5% | 64,5% | 63,3% | 75,8% | **64,0%** |
| Superstiti | 60,3% | 58,5% | 59,0% | 66,3% | **60,5%** |
| **Complesso** | **100,0%** | **100,0%** | **100,0%** | **100,0%** | **100,0%** |

*FPLD al netto delle contabilità separate ma comprensivo della soppressa Gestione degli Enti pubblici creditizi

**FPLD ***
**Distribuzione degli importi medi mensili delle pensioni vigenti al 1^ gennaio 2022 per categoria e area geografica**

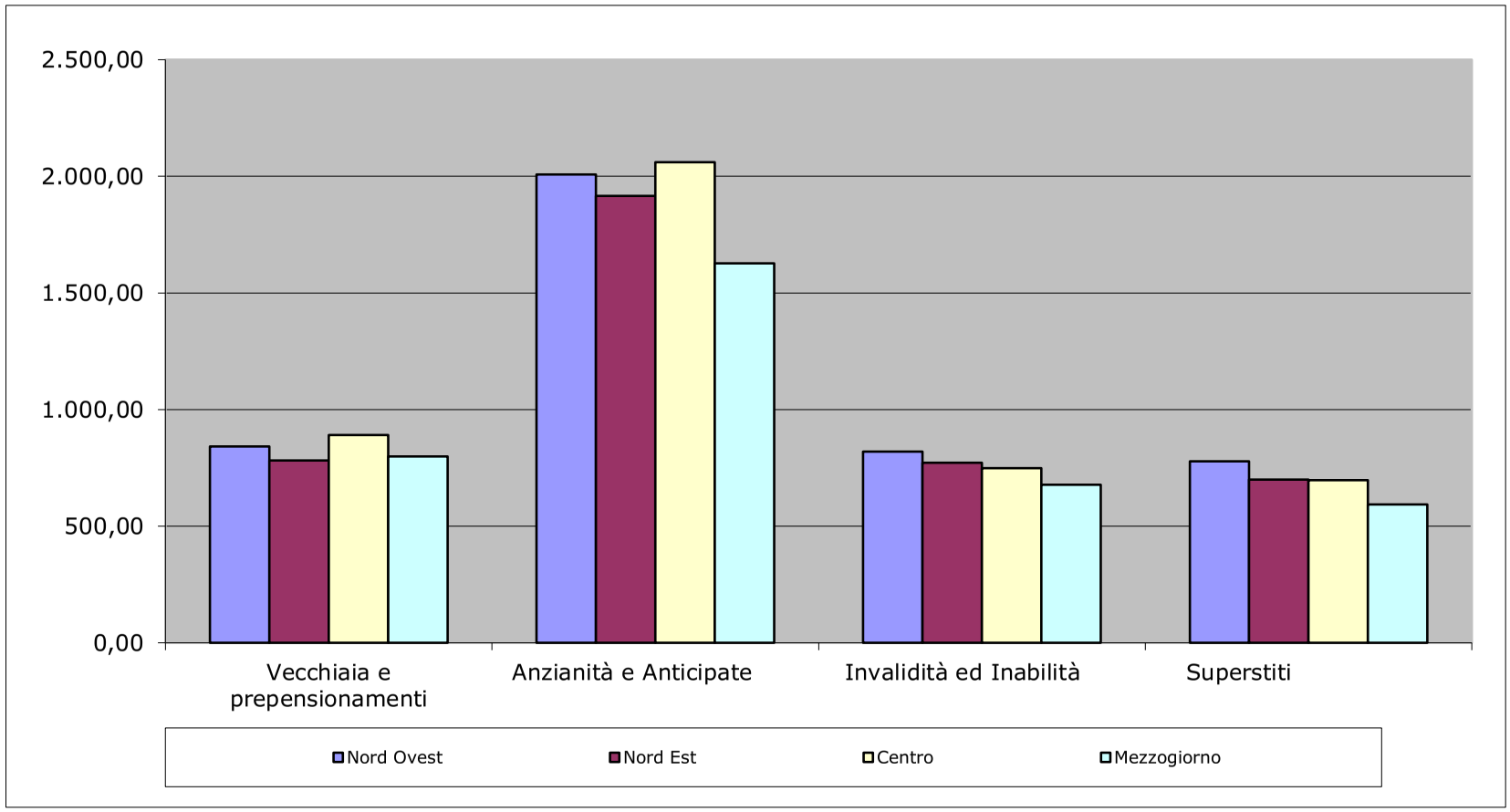


*FPLD al netto delle contabilità separate ma comprensivo della soppressa Gestione degli Enti pubblici creditizi

**FPLD**

**Tav. 11 - Pensioni vigenti al 1^ gennaio 2022 ripartite per categoria, sesso e classe di età del titolare**

**Categoria: Vecchiaia e prepensionamenti**

| Classe di età | MASCHI | FEMMINE | COMPLESSO |
|---|---|---|---|
| fino a 39 anni | 0 | 0 | 0 |
| 40 -44 | 0 | 0 | 0 |
| 45 -49 | 1 | 2 | 3 |
| 50 -54 | 444 | 107 | 551 |
| 55 -59 | 2.103 | 2.557 | 4.660 |
| 60 -64 | 11.405 | 9.252 | 20.657 |
| 65 -69 | 131.955 | 223.071 | 355.026 |
| 70 -74 | 141.685 | 347.787 | 489.472 |
| 75 -79 | 131.393 | 285.275 | 416.668 |
| 80 ed oltre | 356.158 | 821.943 | 1.178.101 |
| **totale** | **775.144** | **1.689.994** | **2.465.138** |
| **Età media** | **78,4** | **71,9** | **73,9** |

*FPLD al netto delle contabilità separate ma comprensivo della soppressa Gestione degli Enti pubblici creditizi

**Ripartizione percentuale per sesso delle pensioni vigenti**

**Categoria: Vecchiaia e prepensionamenti**

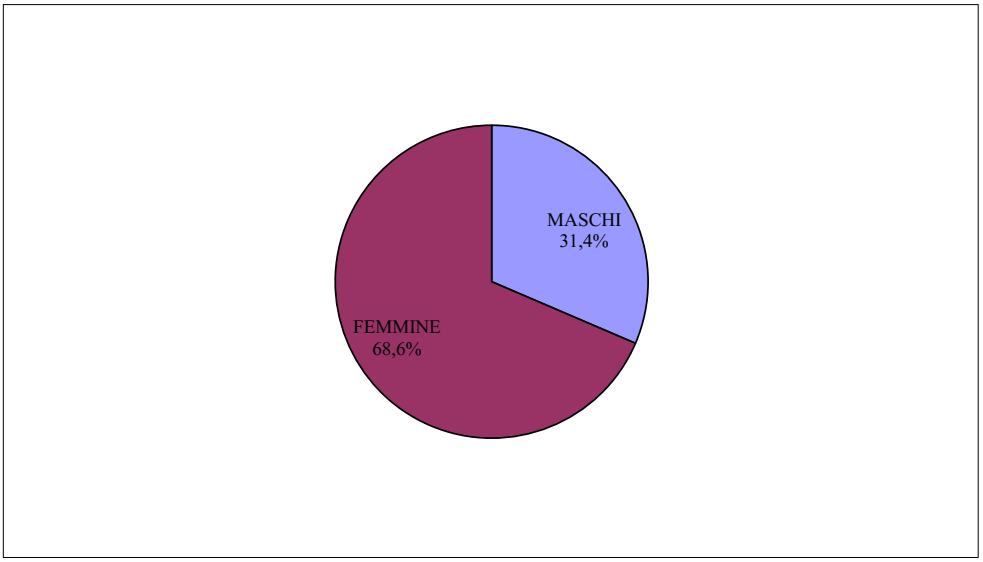

**FPLD**

**segue Tav. 11 - Pensioni vigenti al 1^ gennaio 2022 ripartite per categoria, sesso e classe di età del titolare**

**Categoria: Anzianità e Anticipate**

| Classe di età | MASCHI | FEMMINE | COMPLESSO |
|---|---|---|---|
| fino a 39 anni | 0 | 0 | 0 |
| 40 -44 | 0 | 0 | 0 |
| 45 -49 | 3 | 0 | 3 |
| 50 -54 | 216 | 24 | 240 |
| 55 -59 | 56.048 | 38.993 | 95.041 |
| 60 -64 | 290.562 | 174.390 | 464.952 |
| 65 -69 | 392.275 | 174.808 | 567.083 |
| 70 -74 | 479.821 | 154.000 | 633.821 |
| 75 -79 | 301.273 | 82.177 | 383.450 |
| 80 ed oltre | 331.656 | 49.074 | 380.730 |
| **totale** | **1.851.854** | **673.466** | **2.525.320** |
| **Età media** | **78,7** | **68,8** | **76,1** |

*FPLD al netto delle contabilità separate ma comprensivo della soppressa Gestione degli Enti pubblici creditizi

**Ripartizione percentuale per sesso delle pensioni vigenti**

**Categoria: Anzianità e Anticipate**

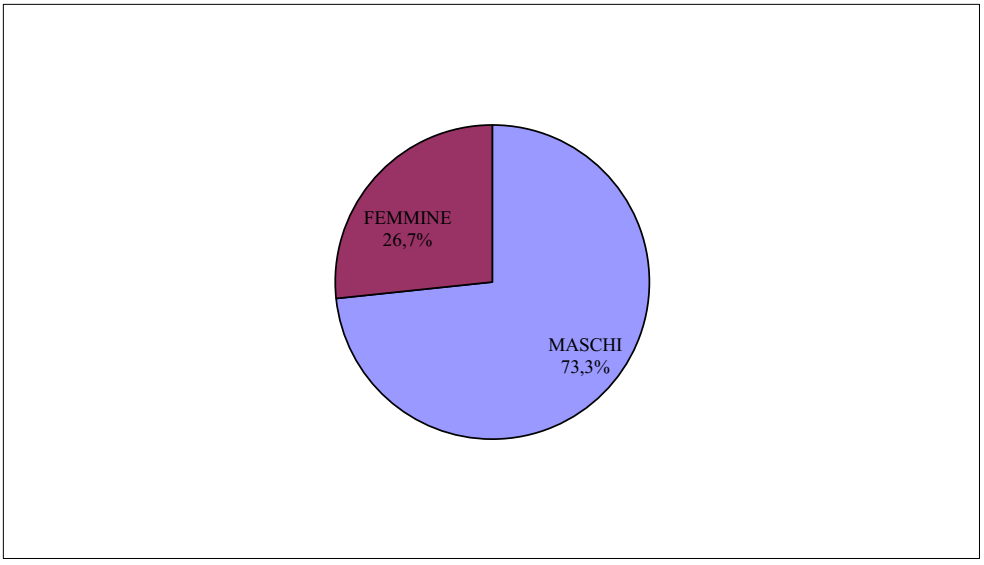

**FPLD**

**segue Tav. 11 - Pensioni vigenti al 1^ gennaio 2022 ripartite per categoria, sesso e classe di età del titolare**

**Categoria: Invalidità ed Inabilità**

| Classe di età | MASCHI | FEMMINE | COMPLESSO |
|---|---|---|---|
| fino a 39 anni | 4.635 | 2.899 | 7.534 |
| 40 -44 | 7.681 | 5.342 | 13.023 |
| 45 -49 | 17.014 | 10.895 | 27.909 |
| 50 -54 | 30.528 | 17.686 | 48.214 |
| 55 -59 | 49.122 | 25.751 | 74.873 |
| 60 -64 | 59.073 | 30.488 | 89.561 |
| 65 -69 | 46.466 | 26.129 | 72.595 |
| 70 -74 | 21.269 | 13.451 | 34.720 |
| 75 -79 | 14.642 | 15.845 | 30.487 |
| 80 ed oltre | 48.017 | 96.463 | 144.480 |
| **totale** | **298.447** | **244.949** | **543.396** |
| **Età media** | **64,6** | **74,8** | **69,2** |

*FPLD al netto delle contabilità separate ma comprensivo della soppressa Gestione degli Enti pubblici creditizi

**Ripartizione percentuale per sesso delle pensioni vigenti**

**Categoria: Invalidità ed Inabilità**

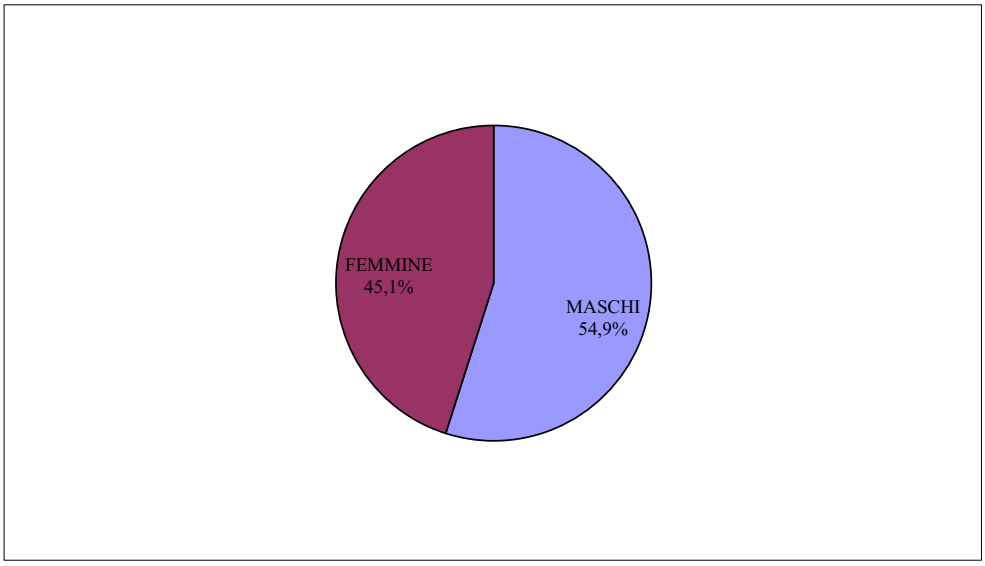

**FPLD**

**segue Tav. 11 - Pensioni vigenti al 1^ gennaio 2022 ripartite per categoria, sesso e classe di età del titolare**

**Categoria: Superstiti**

| Classe di età | MASCHI | FEMMINE | COMPLESSO |
|---|---|---|---|
| fino a 39 anni | 4.146 | 8.039 | 12.185 |
| 40 -44 | 2.146 | 8.411 | 10.557 |
| 45 -49 | 5.752 | 18.739 | 24.491 |
| 50 -54 | 11.203 | 35.899 | 47.102 |
| 55 -59 | 16.693 | 61.456 | 78.149 |
| 60 -64 | 19.799 | 94.006 | 113.805 |
| 65 -69 | 24.300 | 139.232 | 163.532 |
| 70 -74 | 34.712 | 225.874 | 260.586 |
| 75 -79 | 36.770 | 278.835 | 315.605 |
| 80 ed oltre | 126.748 | 1.057.924 | 1.184.672 |
| **totale** | **282.269** | **1.928.415** | **2.210.684** |
| **Età media** | **71,8** | **78,5** | **77,6** |

*FPLD al netto delle contabilità separate ma comprensivo della soppressa Gestione degli Enti pubblici creditizi

**Ripartizione percentuale per sesso delle pensioni vigenti**

**Categoria: Superstiti**

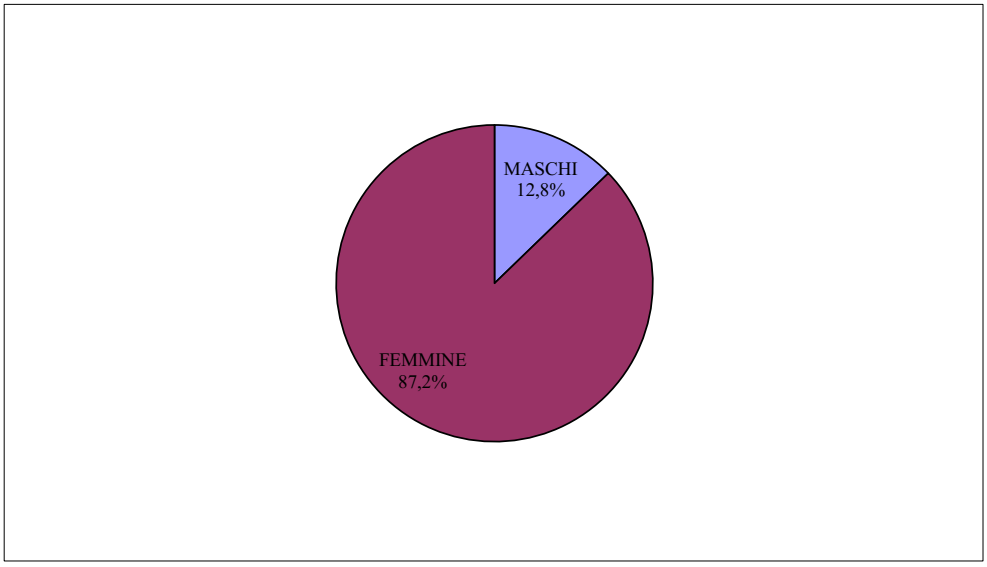

**FPLD**

**segue Tav. 11 - Pensioni vigenti al 1^ gennaio 2017 ripartite per categoria, sesso e classe di età del titolare**

**Categoria: Complesso**

| Classe di età | MASCHI | FEMMINE | COMPLESSO |
|---|---|---|---|
| fino a 39 anni | 8.781 | 10.938 | 19.719 |
| 40 -44 | 9.827 | 13.753 | 23.580 |
| 45 -49 | 22.770 | 29.636 | 52.406 |
| 50 -54 | 42.391 | 53.716 | 96.107 |
| 55 -59 | 123.966 | 128.757 | 252.723 |
| 60 -64 | 380.839 | 308.136 | 688.975 |
| 65 -69 | 594.996 | 563.240 | 1.158.236 |
| 70 -74 | 677.487 | 741.112 | 1.418.599 |
| 75 -79 | 484.078 | 662.132 | 1.146.210 |
| 80 ed oltre | 862.579 | 2.025.404 | 2.887.983 |
| **totale** | **3.207.714** | **4.536.824** | **7.744.538** |
| **Età media** | **76,7** | **74,4** | **75,4** |

*FPLD al netto delle contabilità separate ma comprensivo della soppressa Gestione degli Enti pubblici creditizi

**Ripartizione percentuale per sesso delle pensioni vigenti**

**Categoria: Complesso**

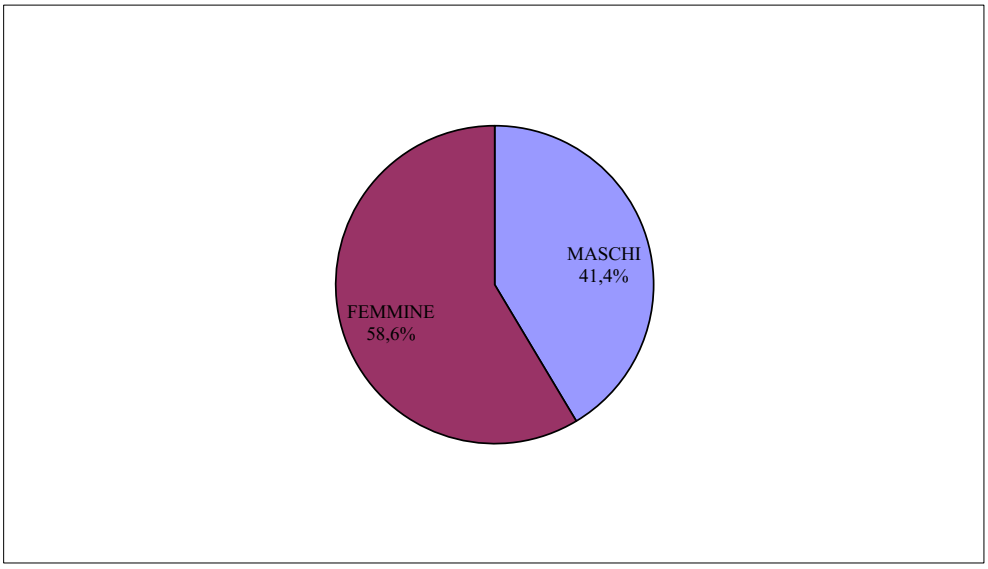

**FPLD***

**Tav. 12 - Pensioni vigenti al 1^ gennaio 2022 ripartite per categoria, anno di decorrenza e sesso**

**Categoria: Vecchiaia e prepensionamenti**

| Anno di decorrenza | MASCHI | FEMMINE | COMPLESSO |
|---|---|---|---|
| fino al 1987 | 50.333 | 217.823 | 268.156 |
| 1988 | 19.853 | 53.372 | 73.225 |
| 1989 | 20.268 | 58.927 | 79.195 |
| 1990 | 20.946 | 61.863 | 82.809 |
| 1991 | 22.008 | 65.916 | 87.924 |
| 1992 | 44.412 | 78.234 | 122.646 |
| 1993 | 23.657 | 73.066 | 96.723 |
| 1994 | 13.592 | 20.072 | 33.664 |
| 1995 | 22.102 | 45.189 | 67.291 |
| 1996 | 15.581 | 38.712 | 54.293 |
| 1997 | 7.823 | 15.920 | 23.743 |
| 1998 | 14.937 | 42.341 | 57.278 |
| 1999 | 12.078 | 35.719 | 47.797 |
| 2000 | 8.343 | 13.722 | 22.065 |
| 2001 | 16.892 | 52.041 | 68.933 |
| 2002 | 18.754 | 53.708 | 72.462 |
| 2003 | 19.874 | 53.525 | 73.399 |
| 2004 | 20.797 | 53.484 | 74.281 |
| 2005 | 21.566 | 50.116 | 71.682 |
| 2006 | 20.789 | 63.112 | 83.901 |
| 2007 | 20.894 | 63.505 | 84.399 |
| 2008 | 14.083 | 41.628 | 55.711 |
| 2009 | 21.189 | 67.537 | 88.726 |
| 2010 | 21.521 | 63.370 | 84.891 |
| 2011 | 12.060 | 36.423 | 48.483 |
| 2012 | 23.604 | 58.182 | 81.786 |
| 2013 | 19.167 | 21.731 | 40.898 |
| 2014 | 25.028 | 16.239 | 41.267 |
| 2015 | 26.839 | 21.461 | 48.300 |
| 2016 | 21.178 | 17.239 | 38.417 |
| 2017 | 30.174 | 25.562 | 55.736 |
| 2018 | 33.809 | 10.751 | 44.560 |
| 2019 | 22.562 | 15.268 | 37.830 |
| 2020 | 36.025 | 41.938 | 77.963 |
| **Totale** | **742.738** | **1.647.696** | **2.390.434** |

*FPLD al netto delle contabilità separate ma comprensivo della soppressa Gestione degli Enti pubblici creditizi

**FPLD***

**segue Tav. 12 - Pensioni vigenti al 1^ gennaio 2022 ripartite per categoria, anno di decorrenza e sesso**

**Categoria: Anzianità e Anticipate**

| Anno di decorrenza | MASCHI | FEMMINE | COMPLESSO |
|---|---|---|---|
| fino al 1987 | 38.684 | 17.706 | 56.390 |
| 1988 | 11.979 | 2.551 | 14.530 |
| 1989 | 17.287 | 3.449 | 20.736 |
| 1990 | 21.313 | 4.148 | 25.461 |
| 1991 | 30.043 | 5.028 | 35.071 |
| 1992 | 41.845 | 7.712 | 49.557 |
| 1993 | 14.967 | 2.385 | 17.352 |
| 1994 | 54.675 | 11.757 | 66.432 |
| 1995 | 42.172 | 7.925 | 50.097 |
| 1996 | 57.113 | 13.472 | 70.585 |
| 1997 | 56.446 | 12.761 | 69.207 |
| 1998 | 61.310 | 18.591 | 79.901 |
| 1999 | 64.046 | 18.800 | 82.846 |
| 2000 | 50.338 | 13.598 | 63.936 |
| 2001 | 66.285 | 17.699 | 83.984 |
| 2002 | 71.946 | 20.778 | 92.724 |
| 2003 | 70.373 | 20.860 | 91.233 |
| 2004 | 81.398 | 27.907 | 109.305 |
| 2005 | 39.836 | 10.313 | 50.149 |
| 2006 | 76.528 | 27.861 | 104.389 |
| 2007 | 54.169 | 15.512 | 69.681 |
| 2008 | 82.716 | 26.290 | 109.006 |
| 2009 | 41.123 | 10.173 | 51.296 |
| 2010 | 69.706 | 24.957 | 94.663 |
| 2011 | 64.043 | 22.245 | 86.288 |
| 2012 | 51.401 | 21.149 | 72.550 |
| 2013 | 31.142 | 19.667 | 50.809 |
| 2014 | 24.153 | 28.427 | 52.580 |
| 2015 | 53.029 | 40.780 | 93.809 |
| 2016 | 45.962 | 25.774 | 71.736 |
| 2017 | 62.790 | 26.615 | 89.405 |
| 2018 | 62.168 | 27.377 | 89.545 |
| 2019 | 89.028 | 36.509 | 125.537 |
| 2020 | 79.880 | 41.028 | 120.908 |
| **Totale** | **1.779.894** | **631.804** | **2.411.698** |

*FPLD al netto delle contabilità separate ma comprensivo della soppressa Gestione degli Enti pubblici creditizi

**FPLD***

**segue Tav. 12 - Pensioni vigenti al 1^ gennaio 2022 ripartite per categoria, anno di decorrenza e sesso**

**Categoria: Invalidità ed Inabilità**

| Anno di decorrenza | MASCHI | FEMMINE | COMPLESSO |
|---|---|---|---|
| fino al 1987 | 59.136 | 115.673 | 174.809 |
| 1988 | 1.679 | 1.331 | 3.010 |
| 1989 | 1.867 | 1.445 | 3.312 |
| 1990 | 1.957 | 1.465 | 3.422 |
| 1991 | 2.015 | 1.501 | 3.516 |
| 1992 | 2.196 | 1.434 | 3.630 |
| 1993 | 2.328 | 1.336 | 3.664 |
| 1994 | 2.563 | 1.356 | 3.919 |
| 1995 | 2.783 | 1.389 | 4.172 |
| 1996 | 2.732 | 1.433 | 4.165 |
| 1997 | 2.968 | 1.488 | 4.456 |
| 1998 | 3.122 | 1.666 | 4.788 |
| 1999 | 3.171 | 1.715 | 4.886 |
| 2000 | 3.717 | 1.948 | 5.665 |
| 2001 | 4.124 | 2.182 | 6.306 |
| 2002 | 4.574 | 2.362 | 6.936 |
| 2003 | 5.096 | 2.693 | 7.789 |
| 2004 | 5.756 | 2.958 | 8.714 |
| 2005 | 6.308 | 3.298 | 9.606 |
| 2006 | 7.196 | 3.720 | 10.916 |
| 2007 | 7.662 | 3.923 | 11.585 |
| 2008 | 8.142 | 4.310 | 12.452 |
| 2009 | 8.469 | 4.342 | 12.811 |
| 2010 | 8.438 | 4.148 | 12.586 |
| 2011 | 8.198 | 3.997 | 12.195 |
| 2012 | 9.073 | 4.270 | 13.343 |
| 2013 | 10.437 | 4.810 | 15.247 |
| 2014 | 11.378 | 5.257 | 16.635 |
| 2015 | 11.801 | 5.483 | 17.284 |
| 2016 | 13.362 | 6.756 | 20.118 |
| 2017 | 14.185 | 7.388 | 21.573 |
| 2018 | 14.817 | 7.886 | 22.703 |
| 2019 | 17.267 | 10.592 | 27.859 |
| 2020 | 15.110 | 9.532 | 24.642 |
| **Totale** | **283.627** | **235.087** | **518.714** |

*FPLD al netto delle contabilità separate ma comprensivo della soppressa Gestione degli Enti pubblici creditizi

**FPLD***

**segue Tav. 12 - Pensioni vigenti al 1^ gennaio 2022 ripartite per categoria, anno di decorrenza e sesso**

**Categoria: Superstiti**

| Anno di decorrenza | MASCHI | FEMMINE | COMPLESSO |
|---|---|---|---|
| fino al 1987 | 16.423 | 217.204 | 233.627 |
| 1988 | 1.821 | 20.361 | 22.182 |
| 1989 | 1.849 | 21.016 | 22.865 |
| 1990 | 2.049 | 22.534 | 24.583 |
| 1991 | 2.239 | 24.273 | 26.512 |
| 1992 | 2.354 | 25.693 | 28.047 |
| 1993 | 2.666 | 26.747 | 29.413 |
| 1994 | 2.895 | 28.753 | 31.648 |
| 1995 | 3.018 | 30.378 | 33.396 |
| 1996 | 3.149 | 31.364 | 34.513 |
| 1997 | 3.449 | 33.360 | 36.809 |
| 1998 | 3.668 | 35.467 | 39.135 |
| 1999 | 3.816 | 36.602 | 40.418 |
| 2000 | 4.218 | 38.069 | 42.287 |
| 2001 | 4.527 | 39.955 | 44.482 |
| 2002 | 4.858 | 42.302 | 47.160 |
| 2003 | 5.392 | 45.173 | 50.565 |
| 2004 | 5.476 | 45.103 | 50.579 |
| 2005 | 6.039 | 48.247 | 54.286 |
| 2006 | 6.528 | 49.680 | 56.208 |
| 2007 | 7.084 | 52.198 | 59.282 |
| 2008 | 7.698 | 54.576 | 62.274 |
| 2009 | 8.434 | 57.980 | 66.414 |
| 2010 | 8.949 | 59.918 | 68.867 |
| 2011 | 9.777 | 62.662 | 72.439 |
| 2012 | 10.518 | 66.554 | 77.072 |
| 2013 | 11.503 | 68.214 | 79.717 |
| 2014 | 12.221 | 70.383 | 82.604 |
| 2015 | 13.794 | 75.845 | 89.639 |
| 2016 | 14.518 | 75.194 | 89.712 |
| 2017 | 16.264 | 81.262 | 97.526 |
| 2018 | 17.057 | 80.607 | 97.664 |
| 2019 | 18.253 | 82.945 | 101.198 |
| 2020 | 20.942 | 94.395 | 115.337 |
| **Totale** | **263.446** | **1.845.014** | **2.108.460** |

*FPLD al netto delle contabilità separate ma comprensivo della soppressa Gestione degli Enti pubblici creditizi

**FPLD***

**segue Tav. 12 - Pensioni vigenti al 1^ gennaio 2022 ripartite per categoria, anno di decorrenza e sesso**

**Categoria: Complesso**

| Anno di decorrenza | MASCHI | FEMMINE | COMPLESSO |
|---|---|---|---|
| fino al 1987 | 164.576 | 568.406 | 732.982 |
| 1988 | 35.332 | 77.615 | 112.947 |
| 1989 | 41.271 | 84.837 | 126.108 |
| 1990 | 46.265 | 90.010 | 136.275 |
| 1991 | 56.305 | 96.718 | 153.023 |
| 1992 | 90.807 | 113.073 | 203.880 |
| 1993 | 43.618 | 103.534 | 147.152 |
| 1994 | 73.725 | 61.938 | 135.663 |
| 1995 | 70.075 | 84.881 | 154.956 |
| 1996 | 78.575 | 84.981 | 163.556 |
| 1997 | 70.686 | 63.529 | 134.215 |
| 1998 | 83.037 | 98.065 | 181.102 |
| 1999 | 83.111 | 92.836 | 175.947 |
| 2000 | 66.616 | 67.337 | 133.953 |
| 2001 | 91.828 | 111.877 | 203.705 |
| 2002 | 100.132 | 119.150 | 219.282 |
| 2003 | 100.735 | 122.251 | 222.986 |
| 2004 | 113.427 | 129.452 | 242.879 |
| 2005 | 73.749 | 111.974 | 185.723 |
| 2006 | 111.041 | 144.373 | 255.414 |
| 2007 | 89.809 | 135.138 | 224.947 |
| 2008 | 112.639 | 126.804 | 239.443 |
| 2009 | 79.215 | 140.032 | 219.247 |
| 2010 | 108.614 | 152.393 | 261.007 |
| 2011 | 94.078 | 125.327 | 219.405 |
| 2012 | 94.596 | 150.155 | 244.751 |
| 2013 | 72.249 | 114.422 | 186.671 |
| 2014 | 72.780 | 120.306 | 193.086 |
| 2015 | 105.463 | 143.569 | 249.032 |
| 2016 | 95.020 | 124.963 | 219.983 |
| 2017 | 123.413 | 140.827 | 264.240 |
| 2018 | 127.851 | 126.621 | 254.472 |
| 2019 | 147.110 | 145.314 | 292.424 |
| 2020 | 151.957 | 186.893 | 338.850 |
| **Totale** | **3.069.705** | **4.359.601** | **7.429.306** |

*FPLD al netto delle contabilità separate ma comprensivo della soppressa Gestione degli

**FPLD***

**Tav. 13 - Pensioni vigenti al 1^ gennaio 2022 ripartite categoria, tipo di importo e sesso**

**Categoria: Vecchiaia e prepensionamenti**

| Tipo d'importo (valori mensili) | MASCHI | FEMMINE | COMPLESSO |
|---|---|---|---|
| Contributive | 5.602 | 17.975 | 23.577 |
| Supplementari/Contrib. | 6.878 | 1.987 | 8.865 |
| Supplementari | 31.129 | 17.051 | 48.180 |
| Inferiori al minimo | 89.603 | 199.202 | 288.805 |
| Parz.Integrate | 1.227 | 114.126 | 115.353 |
| Cristallizzate | 4.454 | 115.505 | 119.959 |
| Al Minimo | 49.861 | 409.701 | 459.562 |
| Dal Minimo a 599,99 euro | 24.065 | 116.548 | 140.613 |
| 600,00 - 749,99 euro | 69.103 | 234.123 | 303.226 |
| 750,00 - 999,99 euro | 117.413 | 215.274 | 332.687 |
| 1.000,00 - 1.249,99 euro | 95.050 | 107.783 | 202.833 |
| 1.250,00 - 1.499,99 euro | 75.938 | 54.236 | 130.174 |
| 1.500,00 - 1.749,99 euro | 67.963 | 32.551 | 100.514 |
| 1.750,00 - 1.999,99 euro | 37.589 | 16.154 | 53.743 |
| 2.000,00 - 2.249,99 euro | 28.225 | 11.495 | 39.720 |
| 2.250,00 - 2.499,99 euro | 20.069 | 7.954 | 28.023 |
| 2.500,00 - 2.999,99 euro | 24.473 | 10.121 | 34.594 |
| 3.000,00 e più | 26.502 | 8.208 | 34.710 |
| **TOTALE** | **775.144** | **1.689.994** | **2.465.138** |

*FPLD al netto delle contabilità separate ma comprensivo della soppressa Gestione degli Enti pubblici creditizi

**FPLD***

**segue Tav. 13 - Pensioni vigenti al 1^ gennaio 2022 ripartite categoria, tipo di importo e sesso**

**Categoria: Anzianità e Anticipate**

| Tipo d'importo (valori mensili) | MASCHI | FEMMINE | COMPLESSO |
|---|---|---|---|
| Contributive | 349 | 81.538 | 81.887 |
| Supplementari/Contrib. | 0 | 0 | 0 |
| Supplementari | 0 | 0 | 0 |
| Inferiori al minimo | 53.161 | 7.118 | 60.279 |
| Parz.Integrate | 40 | 292 | 332 |
| Cristallizzate | 502 | 619 | 1.121 |
| Al Minimo | 2.548 | 3.128 | 5.676 |
| Dal Minimo a 599,99 euro | 3.522 | 1.758 | 5.280 |
| 600,00 - 749,99 euro | 9.297 | 6.840 | 16.137 |
| 750,00 - 999,99 euro | 48.486 | 40.449 | 88.935 |
| 1.000,00 - 1.249,99 euro | 121.966 | 106.499 | 228.465 |
| 1.250,00 - 1.499,99 euro | 247.114 | 118.208 | 365.322 |
| 1.500,00 - 1.749,99 euro | 362.090 | 103.215 | 465.305 |
| 1.750,00 - 1.999,99 euro | 244.387 | 55.862 | 300.249 |
| 2.000,00 - 2.249,99 euro | 190.724 | 40.810 | 231.534 |
| 2.250,00 - 2.499,99 euro | 135.486 | 30.365 | 165.851 |
| 2.500,00 - 2.999,99 euro | 195.635 | 42.340 | 237.975 |
| 3.000,00 e più | 236.547 | 34.425 | 270.972 |
| **TOTALE** | **1.851.854** | **673.466** | **2.525.320** |

*FPLD al netto delle contabilità separate ma comprensivo della soppressa Gestione degli Enti pubblici creditizi

**FPLD***

**segue Tav. 13 - Pensioni vigenti al 1^ gennaio 2022 ripartite categoria, tipo di importo e sesso**

**Categoria: Invalidità ed Inabilità**

| Tipo d'importo (valori mensili) | MASCHI | FEMMINE | COMPLESSO |
|---|---|---|---|
| Contributive | 21.610 | 17.374 | 38.984 |
| Supplementari/Contrib. | 4 | 1 | 5 |
| Supplementari | 167 | 98 | 265 |
| Inferiori al minimo | 20.952 | 30.537 | 51.489 |
| Parz.Integrate | 1.180 | 15.727 | 16.907 |
| Cristallizzate | 1.970 | 9.677 | 11.647 |
| Al Minimo | 66.154 | 78.436 | 144.590 |
| Dal Minimo a 599,99 euro | 13.784 | 10.352 | 24.136 |
| 600,00 - 749,99 euro | 35.211 | 37.302 | 72.513 |
| 750,00 - 999,99 euro | 49.204 | 26.401 | 75.605 |
| 1.000,00 - 1.249,99 euro | 37.109 | 11.001 | 48.110 |
| 1.250,00 - 1.499,99 euro | 22.807 | 4.185 | 26.992 |
| 1.500,00 - 1.749,99 euro | 13.582 | 1.948 | 15.530 |
| 1.750,00 - 1.999,99 euro | 5.655 | 810 | 6.465 |
| 2.000,00 - 2.249,99 euro | 3.311 | 513 | 3.824 |
| 2.250,00 - 2.499,99 euro | 1.922 | 243 | 2.165 |
| 2.500,00 - 2.999,99 euro | 2.224 | 235 | 2.459 |
| 3.000,00 e più | 1.601 | 109 | 1.710 |
| **TOTALE** | **298.447** | **244.949** | **543.396** |

*FPLD al netto delle contabilità separate ma comprensivo della soppressa Gestione degli Enti pubblici creditizi

**FPLD***

**segue Tav. 13 - Pensioni vigenti al 1^ gennaio 2022 ripartite categoria, tipo di importo e sesso**

**Categoria: Superstiti**

| Tipo d'importo (valori mensili) | MASCHI | FEMMINE | COMPLESSO |
|---|---|---|---|
| Contributive | 5.848 | 12.869 | 18.717 |
| Supplementari/Contrib. | 108 | 799 | 907 |
| Supplementari | 2.033 | 31.761 | 33.794 |
| Inferiori al minimo | 120.641 | 281.920 | 402.561 |
| Parz.Integrate | 13.936 | 30.627 | 44.563 |
| Cristallizzate | 11.275 | 39.387 | 50.662 |
| Al Minimo | 47.939 | 367.256 | 415.195 |
| Dal Minimo a 599,99 euro | 30.362 | 130.553 | 160.915 |
| 600,00 - 749,99 euro | 23.080 | 301.578 | 324.658 |
| 750,00 - 999,99 euro | 16.979 | 391.327 | 408.306 |
| 1.000,00 - 1.249,99 euro | 5.761 | 172.956 | 178.717 |
| 1.250,00 - 1.499,99 euro | 2.180 | 79.925 | 82.105 |
| 1.500,00 - 1.749,99 euro | 1.110 | 42.327 | 43.437 |
| 1.750,00 - 1.999,99 euro | 495 | 18.369 | 18.864 |
| 2.000,00 - 2.249,99 euro | 223 | 10.493 | 10.716 |
| 2.250,00 - 2.499,99 euro | 103 | 6.601 | 6.704 |
| 2.500,00 - 2.999,99 euro | 123 | 5.549 | 5.672 |
| 3.000,00 e più | 75 | 4.121 | 4.196 |
| **TOTALE** | **282.271** | **1.928.418** | **2.210.689** |

*FPLD al netto delle contabilità separate ma comprensivo della soppressa Gestione degli Enti pubblici creditizi

**FPLD***

**segue Tav. 13 - Pensioni vigenti al 1^ gennaio 2022 ripartite categoria, tipo di importo e sesso**

**Categoria: Complesso**

| Tipo d'importo (valori mensili) | MASCHI | FEMMINE | COMPLESSO |
|---|---|---|---|
| Contributive | 33.409 | 129.756 | 163.165 |
| Supplementari/Contrib. | 6.990 | 2.787 | 9.777 |
| Supplementari | 33.329 | 48.910 | 82.239 |
| Inferiori al minimo | 284.357 | 518.777 | 803.134 |
| Parz.Integrate | 16.383 | 160.772 | 177.155 |
| Cristallizzate | 18.201 | 165.188 | 183.389 |
| Al Minimo | 166.502 | 858.521 | 1.025.023 |
| Dal Minimo a 599,99 euro | 71.733 | 259.211 | 330.944 |
| 600,00 - 749,99 euro | 136.691 | 579.843 | 716.534 |
| 750,00 - 999,99 euro | 232.082 | 673.451 | 905.533 |
| 1.000,00 - 1.249,99 euro | 259.886 | 398.239 | 658.125 |
| 1.250,00 - 1.499,99 euro | 348.039 | 256.554 | 604.593 |
| 1.500,00 - 1.749,99 euro | 444.745 | 180.041 | 624.786 |
| 1.750,00 - 1.999,99 euro | 288.126 | 91.195 | 379.321 |
| 2.000,00 - 2.249,99 euro | 222.483 | 63.311 | 285.794 |
| 2.250,00 - 2.499,99 euro | 157.580 | 45.163 | 202.743 |
| 2.500,00 - 2.999,99 euro | 222.455 | 58.245 | 280.700 |
| 3.000,00 e più | 264.725 | 46.863 | 311.588 |
| **TOTALE** | **3.207.716** | **4.536.827** | **7.744.543** |

*FPLD al netto delle contabilità separate ma comprensivo della soppressa Gestione degli Enti pubblici creditizi

**FPLD***

**Tav. 14 - Pensioni vigenti al 1^ gennaio 2022 con integrazione totale o parziale al trattamento minimo**

| Numero delle pensioni interessate | | | |
|---|---|---|---|
| **Categoria** | **MASCHI** | **FEMMINE** | **COMPLESSO** |
| Vecchiaia e prepensionamenti | 55.542 | 639.332 | 694.874 |
| Anzianità e Anticipate | 3.090 | 4.039 | 7.129 |
| Invalidità ed Inabilità | 69.304 | 103.840 | 173.144 |
| Superstiti | 73.150 | 437.270 | 510.420 |
| **Complesso** | **201.086** | **1.184.481** | **1.385.567** |

| Importo dell'integrazione in percentuale dell'importo complessivo | | | |
|---|---|---|---|
| **Categoria** | **MASCHI** | **FEMMINE** | **COMPLESSO** |
| Vecchiaia e prepensionamenti | 39,6% | 53,6% | 52,3% |
| Anzianità e Anticipate | 31,1% | 33,5% | 32,3% |
| Invalidità ed Inabilità | 59,2% | 72,6% | 67,8% |
| Superstiti | 36,0% | 39,5% | 39,0% |
| **Complesso** | **45,3%** | **50,7%** | **49,9%** |

*FPLD al netto delle contabilità separate ma comprensivo della soppressa Gestione degli Enti pubblici creditizi

**FPLD ***
**Pensioni con integrazione (parziale o totale) al minimo**

**A - Distribuzione per categoria**

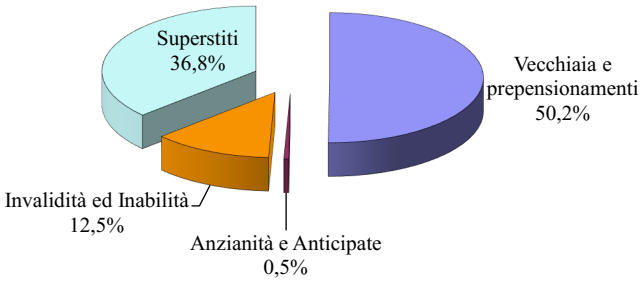


**B - Composizione percentuale dell'importo in pagamento**

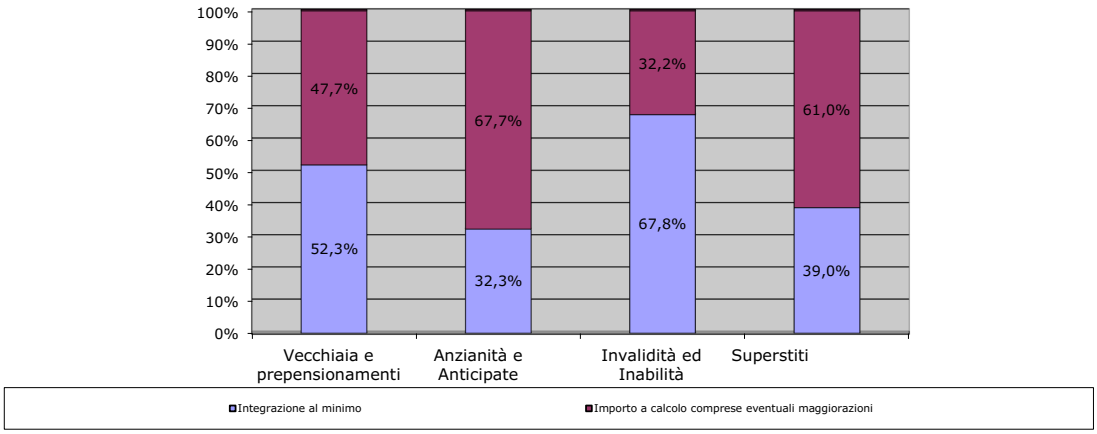


*FPLD al netto delle contabilità separate ma comprensivo della soppressa Gestione degli Enti pubblici creditizi

**FPLD***

**Tav. 15 - Pensioni vigenti al 1^ gennaio 2022 con maggiorazione sociale (art.1 L.140/85 e L.544/88): distribuzione per categoria, sesso e tipo importo**

| **Categoria: Vecchiaia e prepensionamenti** | | | |
|---|---|---|---|
| **Tipo d'importo** | **MASCHI** | **FEMMINE** | **COMPLESSO** |
| Contributive | 166 | 459 | 625 |
| Inferiori al minimo | 2.360 | 1.458 | 3.818 |
| Parz.Integrate | - | 1 | 1 |
| Cristallizzate | 255 | 20 | 275 |
| Al Minimo | 11.531 | 42.931 | 54.462 |
| Superiori al minimo | 3.123 | 7.789 | 10.912 |
| **TOTALE** | **17.435** | **52.658** | **70.093** |
| **Categoria: Anzianità e Anticipate** | | | |
| **Tipo d'importo** | **MASCHI** | **FEMMINE** | **COMPLESSO** |
| Contributive | - | 78 | 78 |
| Inferiori al minimo | 101 | 7 | 108 |
| Parz.Integrate | - | - | - |
| Cristallizzate | 1 | - | 1 |
| Al Minimo | 320 | 493 | 813 |
| Superiori al minimo | 139 | 128 | 267 |
| **TOTALE** | **561** | **706** | **1.267** |
| **Categoria: Invalidità ed Inabilità** | | | |
| **Tipo d'importo** | **MASCHI** | **FEMMINE** | **COMPLESSO** |
| Contributive | 94 | 79 | 173 |
| Inferiori al minimo | 39 | 24 | 63 |
| Parz.Integrate | - | - | - |
| Cristallizzate | - | 1 | 1 |
| Al Minimo | 5.267 | 7.770 | 13.037 |
| Superiori al minimo | 283 | 123 | 406 |
| **TOTALE** | **5.683** | **7.997** | **13.680** |
| **Categoria: Superstiti** | | | |
| **Tipo d'importo** | **MASCHI** | **FEMMINE** | **COMPLESSO** |
| Contributive | 7 | 54 | 61 |
| Inferiori al minimo | 57 | 6.154 | 6.211 |
| Parz.Integrate | 2 | 2 | 4 |
| Cristallizzate | 7 | 677 | 684 |
| Al Minimo | 2.059 | 106.875 | 108.934 |
| Superiori al minimo | 98 | 21.372 | 21.470 |
| **TOTALE** | **2.230** | **135.134** | **137.364** |
| **Categoria: Complesso** | | | |
| **Tipo d'importo** | **MASCHI** | **FEMMINE** | **COMPLESSO** |
| Contributive | 267 | 670 | 937 |
| Inferiori al minimo | 2.557 | 7.643 | 10.200 |
| Parz.Integrate | 2 | 3 | 5 |
| Cristallizzate | 263 | 698 | 961 |
| Al Minimo | 19.177 | 158.069 | 177.246 |
| Superiori al minimo | 3.643 | 29.412 | 33.055 |
| **TOTALE** | **25.909** | **196.495** | **222.404** |

*FPLD al netto delle contabilità separate ma comprensivo della soppressa Gestione degli Enti pubblici creditizi

**FPLD***
**Tav. 16 - Pensioni vigenti al 1^ gennaio 2022 con maggiorazione per gli ex-combattenti: distribuzione per categoria, sesso e tipo importo**

| | Categoria: Vecchiaia e prepensionamenti | | |
|---|---|---|---|
| **Tipo d'importo** | **MASCHI** | **FEMMINE** | **COMPLESSO** |
| Contributive | 4 | 12 | 16 |
| Supplementari/Contrib. | 1 | - | 1 |
| Supplementari | 38 | 35 | 73 |
| Inferiori al minimo | 650 | 1.170 | 1.820 |
| Parz.Integrate | 40 | 1.153 | 1.193 |
| Cristallizzate | 187 | 1.253 | 1.440 |
| Al Minimo | 350 | 2.913 | 3.263 |
| Superiori al minimo | 7.175 | 7.523 | 14.698 |
| **TOTALE** | **8.445** | **14.059** | **22.504** |

| | Categoria: Anzianità e Anticipate | | |
|---|---|---|---|
| **Tipo d'importo** | **MASCHI** | **FEMMINE** | **COMPLESSO** |
| Contributive | - | 120 | 120 |
| Supplementari/Contrib. | - | - | - |
| Supplementari | - | - | - |
| Inferiori al minimo | 104 | 13 | 117 |
| Parz.Integrate | - | - | - |
| Cristallizzate | 10 | 4 | 14 |
| Al Minimo | 10 | 18 | 28 |
| Superiori al minimo | 13.850 | 3.359 | 17.209 |
| **TOTALE** | **13.974** | **3.514** | **17.488** |

| | Categoria: Invalidità ed Inabilità | | |
|---|---|---|---|
| **Tipo d'importo** | **MASCHI** | **FEMMINE** | **COMPLESSO** |
| Contributive | - | - | - |
| Supplementari/Contrib. | - | - | - |
| Supplementari | 3 | 1 | 4 |
| Inferiori al minimo | 66 | 81 | 147 |
| Parz.Integrate | 16 | 186 | 202 |
| Cristallizzate | 34 | 136 | 170 |
| Al Minimo | 360 | 450 | 810 |
| Superiori al minimo | 1.141 | 392 | 1.533 |
| **TOTALE** | **1.620** | **1.246** | **2.866** |

| | Categoria: Superstiti | | |
|---|---|---|---|
| **Tipo d'importo** | **MASCHI** | **FEMMINE** | **COMPLESSO** |
| Contributive | 3 | 1 | 4 |
| Supplementari/Contrib. | - | - | - |
| Supplementari | 31 | 879 | 910 |
| Inferiori al minimo | 1.583 | 26.151 | 27.734 |
| Parz.Integrate | 134 | 1.839 | 1.973 |
| Cristallizzate | 109 | 1.948 | 2.057 |
| Al Minimo | 2.045 | 25.822 | 27.867 |
| Superiori al minimo | 3.452 | 77.219 | 80.671 |
| **TOTALE** | **7.357** | **133.859** | **141.216** |

| | Categoria: Complesso | | |
|---|---|---|---|
| **Tipo d'importo** | **MASCHI** | **FEMMINE** | **COMPLESSO** |
| Contributive | 7 | 133 | 140 |
| Supplementari/Contrib. | 1 | - | 1 |
| Supplementari | 72 | 915 | 987 |
| Inferiori al minimo | 2.403 | 27.415 | 29.818 |
| Parz.Integrate | 190 | 3.178 | 3.368 |
| Cristallizzate | 340 | 3.341 | 3.681 |
| Al Minimo | 2.765 | 29.203 | 31.968 |
| Superiori al minimo | 25.618 | 88.493 | 114.111 |
| **TOTALE** | **31.396** | **152.678** | **184.074** |

*FPLD al netto delle contabilità separate ma comprensivo della soppressa Gestione degli Enti pubblici creditizi

**FPLD***

**Tav. 17 - Pensioni vigenti al 1^ gennaio 2022 con assegno al nucleo famigliare: distribuzione per categoria, sesso e tipo importo**

| | Categoria: Vecchiaia e prepensionamenti | | |
|---|---|---|---|
| **Tipo d'importo** | **MASCHI** | **FEMMINE** | **COMPLESSO** |
| Contributive | 704 | 93 | 797 |
| Supplementari/Contrib. | 72 | 5 | 77 |
| Supplementari | 626 | 41 | 667 |
| Inferiori al minimo | 8.379 | 1.388 | 9.767 |
| Parz.Integrate | 89 | 267 | 356 |
| Cristallizzate | 193 | 197 | 390 |
| Al Minimo | 17.330 | 20.435 | 37.765 |
| Superiori al minimo | 131.009 | 19.589 | 150.598 |
| **TOTALE** | **158.402** | **42.015** | **200.417** |

| | Categoria: Anzianità e Anticipate | | |
|---|---|---|---|
| **Tipo d'importo** | **MASCHI** | **FEMMINE** | **COMPLESSO** |
| Contributive | 13 | 1.279 | 1.292 |
| Supplementari/Contrib. | - | - | - |
| Supplementari | - | - | - |
| Inferiori al minimo | 2.286 | 22 | 2.308 |
| Parz.Integrate | 3 | - | 3 |
| Cristallizzate | 16 | 1 | 17 |
| Al Minimo | 1.076 | 114 | 1.190 |
| Superiori al minimo | 194.800 | 4.866 | 199.666 |
| **TOTALE** | **198.194** | **6.282** | **204.476** |

| | Categoria: Invalidità ed Inabilità | | |
|---|---|---|---|
| **Tipo d'importo** | **MASCHI** | **FEMMINE** | **COMPLESSO** |
| Contributive | 3.015 | 704 | 3.719 |
| Supplementari/Contrib. | 1 | - | 1 |
| Supplementari | 5 | - | 5 |
| Inferiori al minimo | 1.798 | 318 | 2.116 |
| Parz.Integrate | 109 | 51 | 160 |
| Cristallizzate | 130 | 22 | 152 |
| Al Minimo | 26.908 | 7.021 | 33.929 |
| Superiori al minimo | 44.750 | 3.947 | 48.697 |
| **TOTALE** | **76.716** | **12.063** | **88.779** |

| | Categoria: Superstiti | | |
|---|---|---|---|
| **Tipo d'importo** | **MASCHI** | **FEMMINE** | **COMPLESSO** |
| Contributive | 369 | 2.717 | 3.086 |
| Supplementari/Contrib. | 2 | 10 | 12 |
| Supplementari | 172 | 3.074 | 3.246 |
| Inferiori al minimo | 6.848 | 30.785 | 37.633 |
| Parz.Integrate | 1.674 | 5.086 | 6.760 |
| Cristallizzate | 667 | 2.678 | 3.345 |
| Al Minimo | 12.550 | 80.539 | 93.089 |
| Superiori al minimo | 8.842 | 123.755 | 132.597 |
| **TOTALE** | **31.124** | **248.644** | **279.768** |

| | Categoria: Complesso | | |
|---|---|---|---|
| **Tipo d'importo** | **MASCHI** | **FEMMINE** | **COMPLESSO** |
| Contributive | 4.101 | 4.793 | 8.894 |
| Supplementari/Contrib. | 75 | 15 | 90 |
| Supplementari | 803 | 3.115 | 3.918 |
| Inferiori al minimo | 19.311 | 32.513 | 51.824 |
| Parz.Integrate | 1.875 | 5.404 | 7.279 |
| Cristallizzate | 1.006 | 2.898 | 3.904 |
| Al Minimo | 57.864 | 108.109 | 165.973 |
| Superiori al minimo | 379.401 | 152.157 | 531.558 |
| **TOTALE** | **464.436** | **309.004** | **773.440** |

*FPLD al netto delle contabilità separate ma comprensivo della soppressa Gestione degli Enti pubblici creditizi

**FPLD***

**Tav. 18 - Pensioni vigenti al 1^ gennaio 2022 con integrazione ai 516,46 euro mensili: distribuzione per categoria, sesso e tipo importo**

| | Categoria: Vecchiaia e prepensionamenti | | |
|---|---|---|---|
| **Tipo d'importo** | **MASCHI** | **FEMMINE** | **COMPLESSO** |
| Contributive | 192 | 482 | 674 |
| Supplementari | - | - | - |
| Inferiori al minimo | 2.571 | 1.576 | 4.147 |
| Parz.Integrate | - | 1 | 1 |
| Cristallizzate | 281 | 21 | 302 |
| Al Minimo | 13.017 | 45.413 | 58.430 |
| Superiori al minimo | 5.380 | 13.136 | 18.516 |
| **TOTALE** | **21.441** | **60.629** | **82.070** |

| | Categoria: Anzianità e Anticipate | | |
|---|---|---|---|
| **Tipo d'importo** | **MASCHI** | **FEMMINE** | **COMPLESSO** |
| Contributive | - | 77 | 77 |
| Supplementari | - | - | - |
| Inferiori al minimo | 112 | 10 | 122 |
| Parz.Integrate | - | - | - |
| Cristallizzate | 2 | - | 2 |
| Al Minimo | 355 | 504 | 859 |
| Superiori al minimo | 229 | 211 | 440 |
| **TOTALE** | **698** | **802** | **1.500** |

| | Categoria: Invalidità ed Inabilità | | |
|---|---|---|---|
| **Tipo d'importo** | **MASCHI** | **FEMMINE** | **COMPLESSO** |
| Contributive | 63 | 57 | 120 |
| Supplementari | - | - | - |
| Inferiori al minimo | 49 | 32 | 81 |
| Parz.Integrate | - | - | - |
| Cristallizzate | - | 1 | 1 |
| Al Minimo | 5.704 | 8.230 | 13.934 |
| Superiori al minimo | 466 | 287 | 753 |
| **TOTALE** | **6.282** | **8.607** | **14.889** |

| | Categoria: Superstiti | | |
|---|---|---|---|
| **Tipo d'importo** | **MASCHI** | **FEMMINE** | **COMPLESSO** |
| Contributive | 6 | 38 | 44 |
| Supplementari | - | - | - |
| Inferiori al minimo | 59 | 6.755 | 6.814 |
| Parz.Integrate | 3 | 2 | 5 |
| Cristallizzate | 6 | 763 | 769 |
| Al Minimo | 2.022 | 110.102 | 112.124 |
| Superiori al minimo | 140 | 32.059 | 32.199 |
| **TOTALE** | **2.236** | **149.719** | **151.955** |

| | Categoria: Complesso | | |
|---|---|---|---|
| **Tipo d'importo** | **MASCHI** | **FEMMINE** | **COMPLESSO** |
| Contributive | 261 | 654 | 915 |
| Supplementari | - | - | - |
| Inferiori al minimo | 2.791 | 8.373 | 11.164 |
| Parz.Integrate | 3 | 3 | 6 |
| Cristallizzate | 289 | 785 | 1.074 |
| Al Minimo | 21.098 | 164.249 | 185.347 |
| Superiori al minimo | 6.215 | 45.693 | 51.908 |
| **TOTALE** | **30.657** | **219.757** | **250.414** |

*FPLD al netto delle contabilità separate ma comprensivo della soppressa Gestione degli Enti pubblici creditizi

# B - CARATTERISTICHE DIFFERENZIALI DEI DIVERSI REGIMI CONFLUITI NEL FPLD

**FPLD**
**Caratteristiche differenziali dei diversi regimi confluiti nel FPLD**

**Tav. B1 - Indicatori caratteristici della gestione* - anno 2021**

| | FPLD (al netto delle contabilità separate, ma comprensivo della soppressa gestione degli Enti pubblici creditizi) | ex Fondo Trasporti | ex Fondo Elettrici | ex Fondo Telefonici | ex INPDAI | COMPLESSO |
|---|---|---|---|---|---|---|
| | Indicatori demografici | | | | | |
| Contribuenti medi annui: | | | | | | |
| - numero | 14.158.000 | 95.600 | 20.800 | 40.900 | 22.600 | 14.337.900 |
| *- distr. %* | *98,7%* | *0,7%* | *0,1%* | *0,3%* | *0,2%* | *100,0%* |
| Pensioni in pagamento: | | | | | | |
| - numero | 7.797.695 | 94.287 | 94.620 | 73.348 | 129.996 | 8.189.946 |
| *- distr. %* | *95,1%* | *1,2%* | *1,2%* | *0,9%* | *1,6%* | *100,0%* |
| Rapporto contribuenti/pensioni | 1,82 | 1,01 | 0,22 | 0,56 | 0,17 | 1,75 |
| | Indicatori economici (milioni di Euro) | | | | | |
| Contributi (1) | 126.327 | 1.202 | 401 | 594 | 1.277 | 129.801 |
| *- distr. %* | *98,3%* | *0,9%* | *0,3%* | *0,5%* | *1,0%* | *100,0%* |
| Prestazioni (2) | -109.645 | -2.085 | -2.647 | -1.998 | -5.629 | -122.004 |
| *- distr. %* | *89,9%* | *1,7%* | *2,2%* | *1,6%* | *4,6%* | *100,0%* |
| *Saldo contributi-prestazioni* | *16.682* | *-883* | *-2.246* | *-1.404* | *-4.352* | *7.797* |
| *Contributi in % prestazioni* | *115,2%* | *57,6%* | *15,1%* | *29,7%* | *22,7%* | *106,4%* |
| Risultato di esercizio | 16.645 | -867 | -2.246 | -1.404 | -4.392 | 7.735 |
| Situazione patrimoniale | 22.396 | -19.085 | -33.076 | -13.108 | -49.180 | -92.053 |

** Eventuali discordanze nelle somme algebriche sono dovute agli arrotondamenti all'unità di milione*

(1) Valore della produzione

(2) Costo della produzione (valori assoluti)

**FPLD**
**Caratteristiche differenziali dei diversi regimi confluiti nel FPLD**

**Tav. B2 - Pensioni vigenti al 31/12/2021 per Fondo e categoria**

| Fondo | Vecchiaia | Invalidità | Superstiti | Totale |
|---|---|---|---|---|
| | Numero pensioni | | | |
| FPLD (al netto delle contabilità separate, ma comprensivo della soppressa gestione degli Enti pubblici creditizi) | 5.019.426 | 551.958 | 2.226.311 | 7.797.695 |
| ex F. Trasporti | 48.145 | 7.728 | 38.414 | 94.287 |
| ex F. Elettrici | 64.259 | 1.308 | 29.053 | 94.620 |
| ex F. Telefonici | 55.738 | 1.630 | 15.980 | 73.348 |
| ex INPDAI | 93.074 | 1.479 | 35.443 | 129.996 |
| COMPLESSO | 5.280.642 | 564.103 | 2.345.201 | 8.189.946 |
| | Distribuzione % per Fondo | | | |
| FPLD (al netto delle contabilità separate, ma comprensivo della soppressa gestione degli Enti pubblici creditizi) | 95,0% | 97,8% | 95,0% | 95,1% |
| ex F. Trasporti | 0,9% | 1,4% | 1,6% | 1,2% |
| ex F. Elettrici | 1,2% | 0,2% | 1,2% | 1,2% |
| ex F. Telefonici | 1,1% | 0,3% | 0,7% | 0,9% |
| ex INPDAI | 1,8% | 0,3% | 1,5% | 1,6% |
| COMPLESSO | 100,0% | 100,0% | 100,0% | 100,0% |
| | Distribuzione % per categoria | | | |
| FPLD (al netto delle contabilità separate, ma comprensivo della soppressa gestione degli Enti pubblici creditizi) | 64,3% | 7,1% | 28,6% | 100,0% |
| ex F. Trasporti | 51,1% | 8,2% | 40,7% | 100,0% |
| ex F. Elettrici | 67,9% | 1,4% | 30,7% | 100,0% |
| ex F. Telefonici | 76,0% | 2,2% | 21,8% | 100,0% |
| ex INPDAI | 71,6% | 1,1% | 27,3% | 100,0% |
| COMPLESSO | 64,5% | 6,9% | 28,6% | 100,0% |

**FPLD**
**Caratteristiche differenziali dei diversi regimi confluiti nel FPLD**

**Tav. B3 - Importo delle pensioni vigenti al 31/12/2021 per Fondo e categoria**

| Fondo | Vecchiaia | Invalidità | Superstiti | Totale |
|---|---|---|---|---|
| | Importo medio annuo (Euro) | | | |
| FPLD (al netto delle contabilità separate, ma comprensivo della soppressa gestione degli Enti pubblici creditizi) | 17.824 | 9.407 | 9.013 | 14.713 |
| ex F. Trasporti | 28.244 | 21.590 | 14.824 | 22.231 |
| ex F. Elettrici | 33.250 | 21.996 | 16.546 | 27.965 |
| ex F. Telefonici | 30.302 | 18.464 | 15.852 | 26.891 |
| ex INPDAI | 62.276 | 45.745 | 29.087 | 53.039 |
| COMPLESSO | 19.022 | 9.724 | 9.552 | 15.670 |
| | Indici per Fondo (complesso = 1,00) | | | |
| FPLD (al netto delle contabilità separate, ma comprensivo della soppressa gestione degli Enti pubblici creditizi) | 0,94 | 0,97 | 0,94 | 0,94 |
| ex F. Trasporti | 1,48 | 2,22 | 1,55 | 1,42 |
| ex F. Elettrici | 1,75 | 2,26 | 1,73 | 1,78 |
| ex F. Telefonici | 1,59 | 1,90 | 1,66 | 1,72 |
| ex INPDAI | 3,27 | 4,70 | 3,05 | 3,38 |
| COMPLESSO | 1,00 | 1,00 | 1,00 | 1,00 |
| | Indici per Categoria (Totale = 1,00) | | | |
| FPLD (al netto delle contabilità separate, ma comprensivo della soppressa gestione degli Enti pubblici creditizi) | 1,21 | 0,64 | 0,61 | 1,00 |
| ex F. Trasporti | 1,27 | 0,97 | 0,67 | 1,00 |
| ex F. Elettrici | 1,19 | 0,79 | 0,59 | 1,00 |
| ex F. Telefonici | 1,13 | 0,69 | 0,59 | 1,00 |
| ex INPDAI | 1,17 | 0,86 | 0,55 | 1,00 |
| COMPLESSO | 1,21 | 0,62 | 0,61 | 1,00 |

**FPLD**
**Caratteristiche differenziali dei diversi regimi confluiti nel FPLD**

**Tav. B4 - Pensioni liquidate nell'anno 2021 per Fondo e categoria**

| Fondo | Vecchiaia | Invalidità | Superstiti | Totale |
|---|---|---|---|---|
| | Numero pensioni | | | |
| FPLD (al netto delle contabilità separate, ma comprensivo della soppressa gestione degli Enti pubblici creditizi) | 218.574 | 39.612 | 130.071 | 388.257 |
| ex F. Trasporti | 1.163 | 305 | 2.261 | 3.729 |
| ex F. Elettrici | 1.665 | 39 | 1.781 | 3.485 |
| ex F. Telefonici | 1.213 | 91 | 1.241 | 2.545 |
| ex INPDAI | 2.542 | 73 | 2.570 | 5.185 |
| COMPLESSO | 225.157 | 40.120 | 137.924 | 403.201 |
| | Distribuzione % per Fondo | | | |
| FPLD (al netto delle contabilità separate, ma comprensivo della soppressa gestione degli Enti pubblici creditizi) | 97,2% | 98,7% | 94,3% | 96,3% |
| ex F. Trasporti | 0,5% | 0,8% | 1,6% | 0,9% |
| ex F. Elettrici | 0,7% | 0,1% | 1,3% | 0,9% |
| ex F. Telefonici | 0,5% | 0,2% | 0,9% | 0,6% |
| ex INPDAI | 1,1% | 0,2% | 1,9% | 1,3% |
| COMPLESSO | 100,0% | 100,0% | 100,0% | 100,0% |
| | Distribuzione % per categoria | | | |
| FPLD (al netto delle contabilità separate, ma comprensivo della soppressa gestione degli Enti pubblici creditizi) | 56,3% | 10,2% | 33,5% | 100,0% |
| ex F. Trasporti | 31,2% | 8,2% | 60,6% | 100,0% |
| ex F. Elettrici | 47,8% | 1,1% | 51,1% | 100,0% |
| ex F. Telefonici | 47,6% | 3,6% | 48,8% | 100,0% |
| ex INPDAI | 49,0% | 1,4% | 49,6% | 100,0% |
| COMPLESSO | 55,8% | 10,0% | 34,2% | 100,0% |

**FPLD**
**Caratteristiche differenziali dei diversi regimi confluiti nel FPLD**

**Tav. B5 - Importo delle pensioni liquidate nel 2021 per Fondo e categoria**

| Fondo | Vecchiaia | Invalidità | Superstiti | Totale |
|---|---|---|---|---|
| | Importo medio annuo (Euro) | | | |
| FPLD (al netto delle contabilità separate, ma comprensivo della soppressa gestione degli Enti pubblici creditizi) | 19.994 | 9.230 | 9.828 | 15.490 |
| ex F. Trasporti | 27.138 | 14.751 | 13.728 | 17.994 |
| ex F. Elettrici | 40.237 | 14.847 | 17.662 | 28.416 |
| ex F. Telefonici | 34.664 | 14.683 | 16.142 | 24.918 |
| ex INPDAI | 75.956 | 42.308 | 30.835 | 53.117 |
| COMPLESSO | 20.892 | 9.350 | 10.442 | 16.168 |
| | Indici per Fondo (complesso = 1,00) | | | |
| FPLD (al netto delle contabilità separate, ma comprensivo della soppressa gestione degli Enti pubblici creditizi) | 0,96 | 0,99 | 0,94 | 0,96 |
| ex F. Trasporti | 1,30 | 1,58 | 1,31 | 1,11 |
| ex F. Elettrici | 1,93 | 1,59 | 1,69 | 1,76 |
| ex F. Telefonici | 1,66 | 1,57 | 1,55 | 1,54 |
| ex INPDAI | 3,64 | 4,53 | 2,95 | 3,29 |
| COMPLESSO | 1,00 | 1,00 | 1,00 | 1,00 |
| | Indici per Categoria (Totale = 1,00) | | | |
| FPLD (al netto delle contabilità separate, ma comprensivo della soppressa gestione degli Enti pubblici creditizi) | 1,29 | 0,60 | 0,63 | 1,00 |
| ex F. Trasporti | 1,51 | 0,82 | 0,76 | 1,00 |
| ex F. Elettrici | 1,42 | 0,52 | 0,62 | 1,00 |
| ex F. Telefonici | 1,39 | 0,59 | 0,65 | 1,00 |
| ex INPDAI | 1,43 | 0,80 | 0,58 | 1,00 |
| COMPLESSO | 1,29 | 0,58 | 0,65 | 1,00 |

# ISTITUTO NAZIONALE DELLA PREVIDENZA SOCIALE

## CONTABILITA' SEPARATA EX FONDO DI PREVIDENZA PER IL PERSONALE ADDETTO AI PUBBLICI SERVIZI DI TRASPORTO

## INDICAZIONI DI CARATTERE STATISTICO

(Allegato al Rendiconto dell'anno 2021)

# NOTA

Il decreto legislativo 29 giugno 1996, n. 414, emanato in attuazione della delega conferita dall'art.1, commi 70 e 71 della Legge 28 dicembre 1995, n. 549, ha disposto la soppressione del Fondo Trasporti con effetto dal 1° gennaio 1996.

Dalla predetta data, pertanto, i lavoratori e i titolari di trattamenti pensionistici del soppresso Fondo sono iscritti all'Assicurazione Generale Obbligatoria per l'invalidità, la vecchiaia ed i superstiti dei lavoratori dipendenti.

L'iscrizione è effettuata con evidenza contabile separata nell'ambito del Fondo Pensioni Lavoratori Dipendenti.

## CONTABILITA' SEPARATA EX FONDO TRASPORTI

## INDICE DELLE TAVOLE

***Valori economici di bilancio***

Tav. n. 1 - Elementi caratteristici della gestione nel quinquennio 2017-2021

Tav. n. 2 - Numero ed importo medio delle pensioni vigenti a fine anno

Tav. n. 3 - Indici sull'evoluzione del numero delle pensioni vigenti a fine anno

Tav. n. 4 - Indici sull'evoluzione degli importi medi delle pensioni vigenti a fine anno

Tav. n. 5 - Numero ed importo medio delle pensioni liquidate in ciascun anno nel periodo 2007-2021

***Distribuzione delle pensioni vigenti al 01/01/2022***

Tavv. n. 6 - Pensioni vigenti ripartite per sesso, anno di decorrenza e categoria

Tavv. n. 7 - Pensioni vigenti ripartite per sesso, classi di importo della pensione mensile e categoria

Tavv. n. 8 - Pensioni vigenti ripartite per sesso, classi di età del titolare e categoria

### NOTA

Il numero e l'importo delle pensioni vigenti a fine anno riportati nelle tavole da 2 a 5 si riferiscono a valori di competenza per i quali sono state effettuate le opportune operazioni di integrazione e contabilizzazione. Questi valori si discostano da quelli indicati nelle tavole successive in cui le classificazioni statistiche riguardano le pensioni contabilizzate che prescindono dalle predette operazioni.

La categoria "Vecchiaia" comprende le pensioni di vecchiaia anticipata ed i prepensionamenti.

## CONTABILITA' SEPARATA EX FONDO TRASPORTI

### Tav. 1 - Elementi caratteristici della gestione nel quinquennio 2017-2021

| DESCRIZIONE | ANNI | | | | |
|---|---|---|---|---|---|
| | 2017 | 2018 | 2019 | 2020 | 2021 |
| Aliquota contributiva a fine anno (%) | 33,0 | 33,0 | 33,0 | 33,0 | 33,0 |
| Risultato d'esercizio (milioni di euro) | -1.000 | -901 | -935 | -1.059 | -867 |
| Patrimonio netto a fine anno (milioni di euro) | -22.016 | -16.224 | -17.159 | -18.218 | -19.085 |
| Numero medio annuo iscritti | 101.900 | 100.600 | 99.000 | 95.350 | 95.600 |
| Monti retributivi (milioni di euro) | 3.323 | 3.340 | 3.292 | 2.968 | 3.118 |
| Retribuzione media (euro) (a) | 32.600 | 33.200 | 33.300 | 31.100 | 32.600 |
| Numero pensioni vigenti a fine anno (b) | 102.249 | 100.629 | 98.766 | 96.779 | 94.287 |
| Pensione media in pagamento a fine anno (euro) (b) | 21.602 | 21.878 | 22.137 | 22.265 | 22.231 |
| Rapporto iscritti - pensionati | 1,00 | 1,00 | 1,00 | 0,99 | 1,01 |
| Rapporto pensione media - retribuzione media (%) | 66,3% | 65,9% | 66,5% | 71,6% | 68,2% |

(a) Calcolata sulla media degli iscritti nel corso dell'anno.
(b) Valori di rendiconto comprensivi dell'integrazione di competenza.

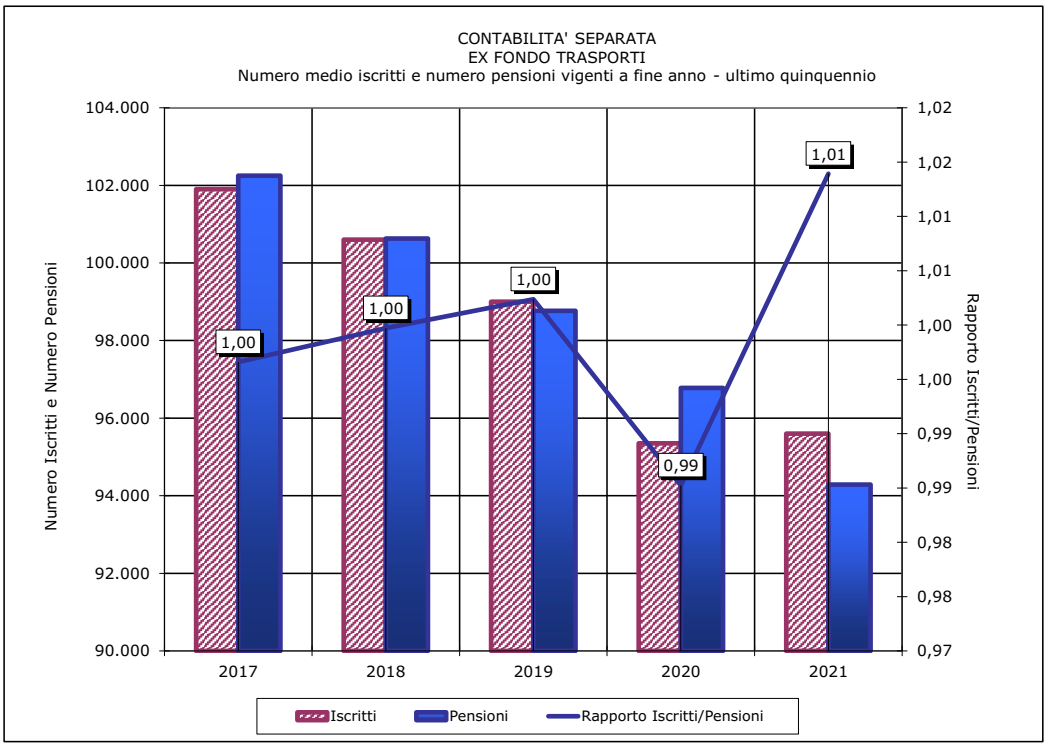
CONTABILITA' SEPARATA
EX FONDO TRASPORTI
Numero medio iscritti e numero pensioni vigenti a fine anno - ultimo quinquennio
Numero Iscritti e Numero Pensioni
Rapporto Iscritti/Pensioni
104.000
102.000
100.000
98.000
96.000
94.000
92.000
90.000
1,02
1,02
1,01
1,01
1,00
1,00
0,99
0,99
0,98
0,98
0,97
1,00
1,00
1,00
0,99
1,01
2017
2018
2019
2020
2021
Iscritti
Pensioni
Rapporto Iscritti/Pensioni

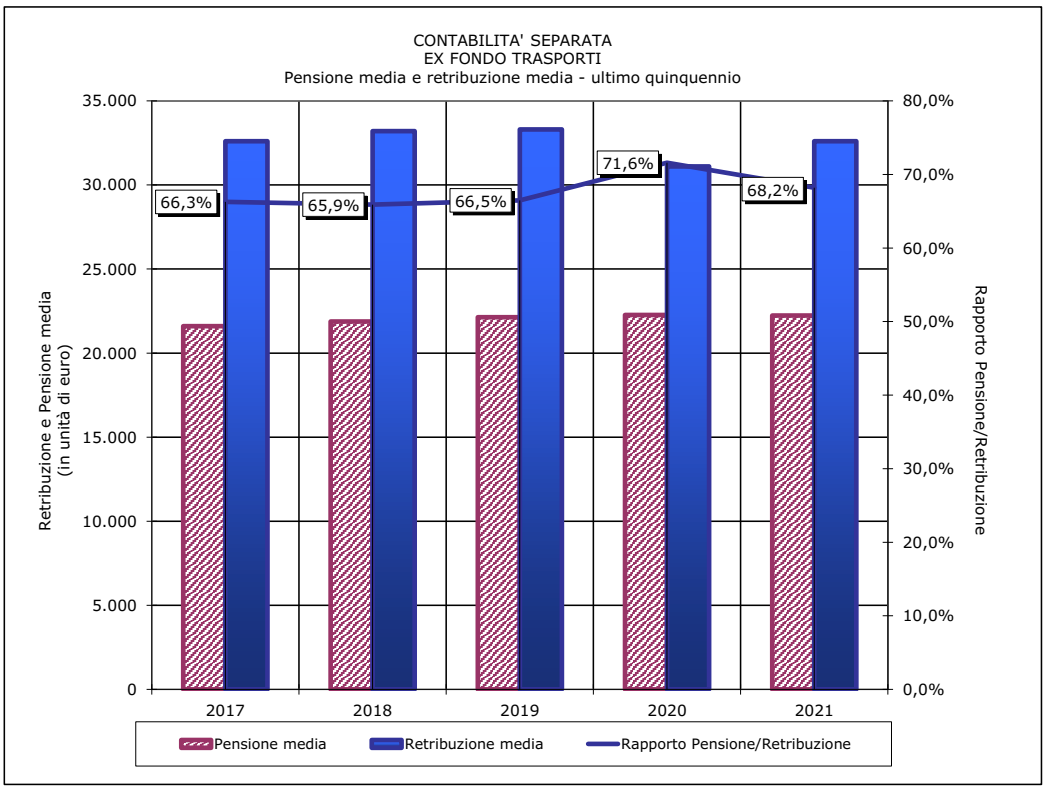
CONTABILITA' SEPARATA
EX FONDO TRASPORTI
Pensione media e retribuzione media - ultimo quinquennio
Retribuzione e Pensione media
(in unità di euro)
Rapporto Pensione/Retribuzione
35.000
30.000
25.000
20.000
15.000
10.000
5.000
0
80,0%
70,0%
60,0%
50,0%
40,0%
30,0%
20,0%
10,0%
0,0%
66,3%
65,9%
66,5%
71,6%
68,2%
2017
2018
2019
2020
2021
Pensione media
Retribuzione media
Rapporto Pensione/Retribuzione

## CONTABILITA' SEPARATA EX FONDO TRASPORTI

### Tav.2 - Numero ed importo medio delle pensioni vigenti a fine anno (importi in euro)

| Anni | VECCHIAIA | | INVALIDITA' | | SUPERSTITI | | COMPLESSO | |
|---|---|---|---|---|---|---|---|---|
| | Numero | Importo medio annuo | Numero | Importo medio annuo | Numero | Importo medio annuo | Numero | Importo medio annuo |
| 2007 | 64.631 | 23.744 | 10.298 | 18.714 | 42.080 | 11.795 | 117.009 | 19.004 |
| 2008 | 63.882 | 24.295 | 10.255 | 19.110 | 42.039 | 12.066 | 116.176 | 19.412 |
| 2009 | 62.536 | 25.262 | 10.028 | 19.876 | 41.836 | 12.559 | 114.400 | 20.144 |
| 2010 | 61.532 | 25.573 | 9.773 | 20.116 | 41.884 | 12.700 | 113.189 | 20.338 |
| 2011 | 60.565 | 26.066 | 9.591 | 20.488 | 41.467 | 12.974 | 111.623 | 20.723 |
| 2012 | 59.459 | 26.263 | 9.438 | 20.770 | 41.216 | 13.372 | 110.113 | 20.967 |
| 2013 | 57.997 | 26.388 | 9.312 | 20.998 | 41.102 | 13.744 | 108.411 | 21.131 |
| 2014 | 56.529 | 26.716 | 9.181 | 21.235 | 40.945 | 13.942 | 106.655 | 21.340 |
| 2015 | 55.288 | 26.935 | 9.005 | 21.376 | 40.694 | 14.031 | 104.987 | 21.457 |
| 2016 | 54.114 | 27.111 | 8.910 | 21.428 | 40.379 | 14.105 | 103.403 | 21.542 |
| 2017 | 53.241 | 27.230 | 8.754 | 21.437 | 40.254 | 14.194 | 102.249 | 21.602 |
| 2018 | 52.401 | 27.570 | 8.568 | 21.620 | 39.660 | 14.414 | 100.629 | 21.878 |
| 2019 | 51.146 | 27.967 | 8.341 | 21.762 | 39.279 | 14.626 | 98.766 | 22.137 |
| 2020 | 49.913 | 28.176 | 8.054 | 21.777 | 38.812 | 14.764 | 96.779 | 22.265 |
| 2021 | 48.145 | 28.244 | 7.728 | 21.590 | 38.414 | 14.824 | 94.287 | 22.231 |

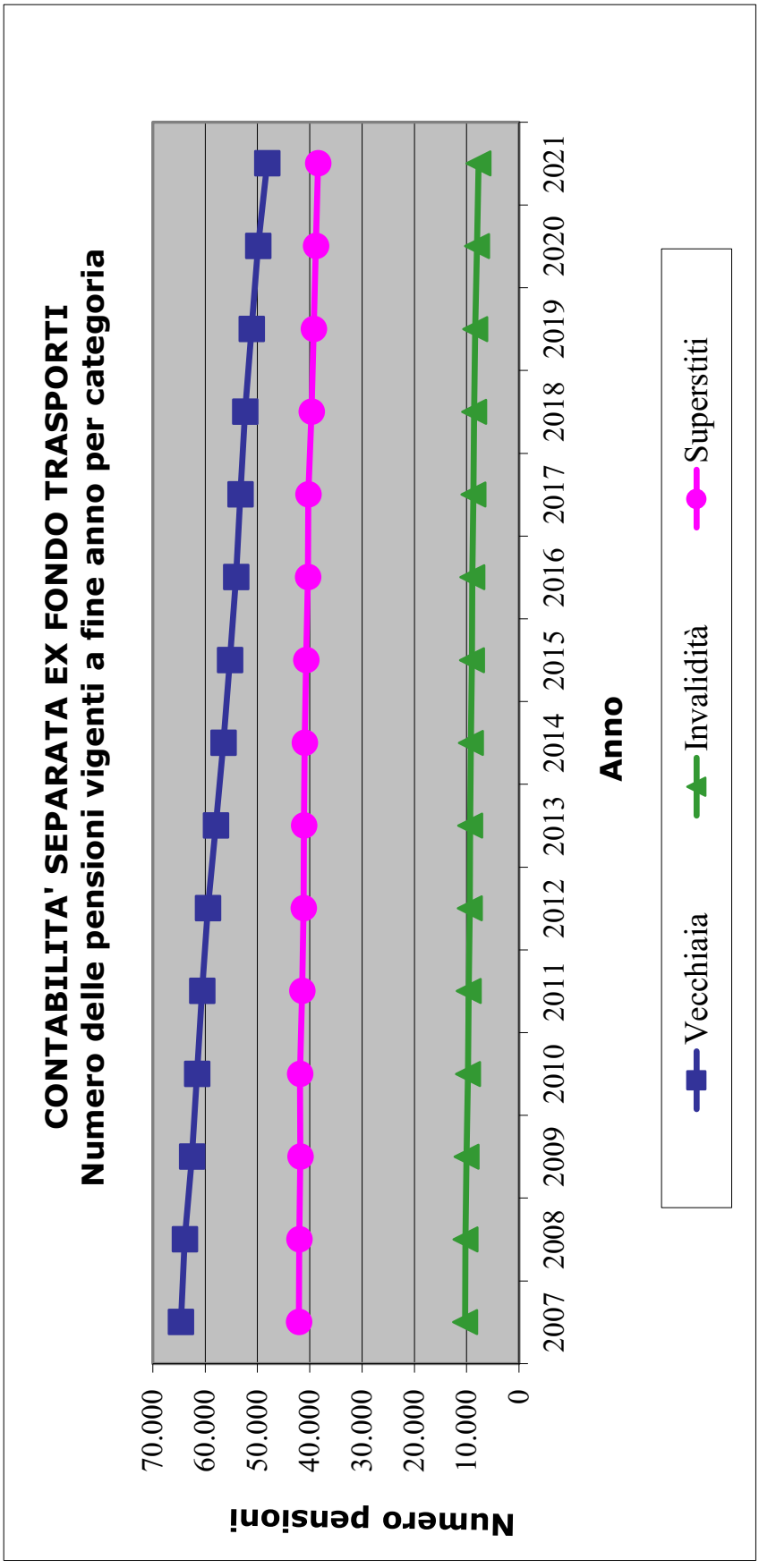
CONTABILITA' SEPARATA EX FONDO TRASPORTI
Numero delle pensioni vigenti a fine anno per categoria
Numero pensioni
70.000
60.000
50.000
40.000
30.000
20.000
10.000
0
2007
2008
2009
2010
2011
2012
2013
2014
2015
2016
2017
2018
2019
2020
2021
Anno
Vecchiaia
Invalidità
Superstiti

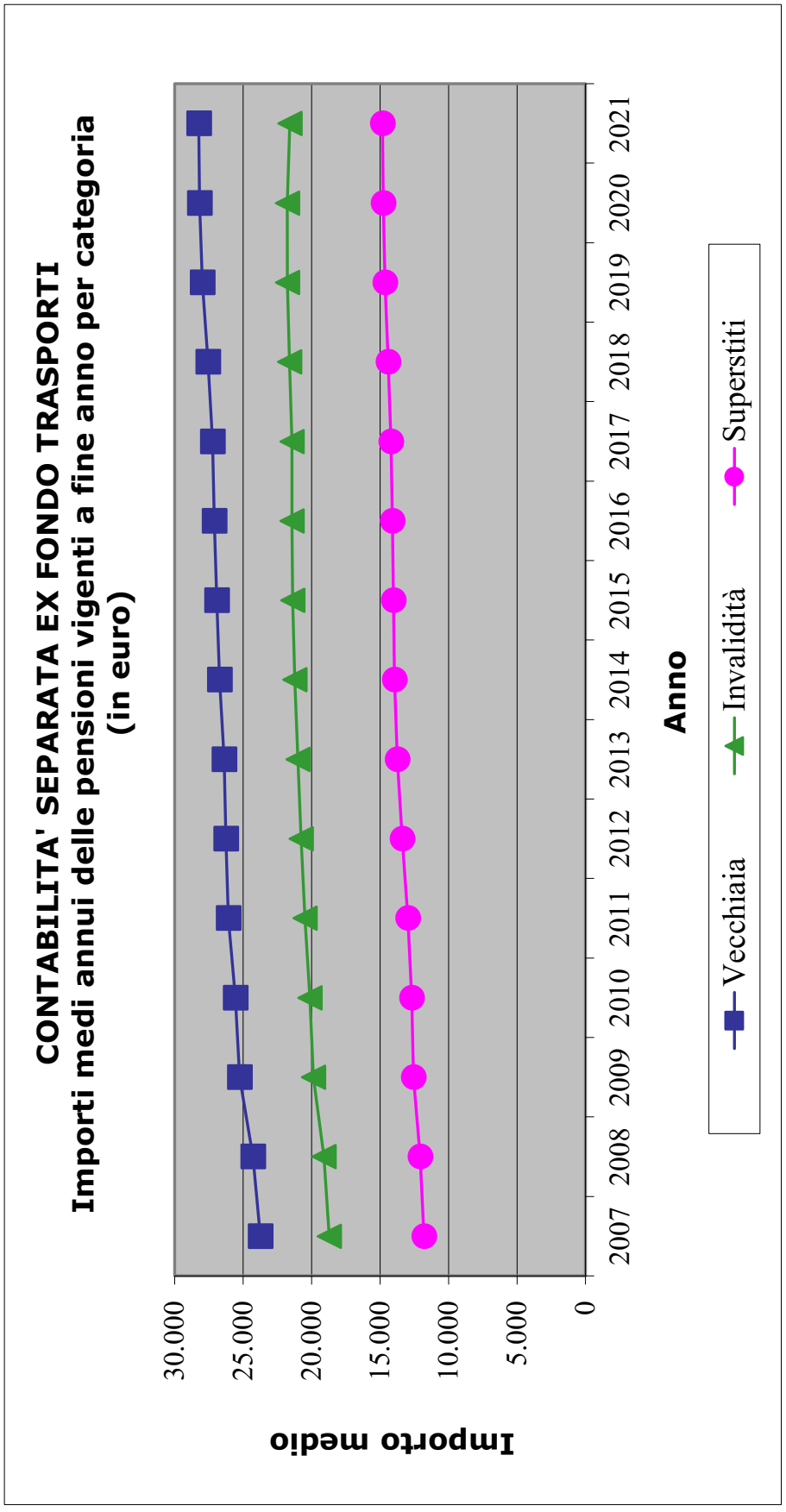
CONTABILITA' SEPARATA EX FONDO TRASPORTI
Importi medi annui delle pensioni vigenti a fine anno per categoria
(in euro)
Importo medio
30.000
25.000
20.000
15.000
10.000
5.000
0
2007
2008
2009
2010
2011
2012
2013
2014
2015
2016
2017
2018
2019
2020
2021
Anno
Vecchiaia
Invalidità
Superstiti

## CONTABILITA' SEPARATA EX FONDO TRASPORTI

### Tav. 3 - Indici sull'evoluzione del numero delle pensioni vigenti a fine anno

| Anni | INCREMENTI PERCENTUALI ANNUI | | | | % PENSIONI PER CATEGORIA | | | |
|---|---|---|---|---|---|---|---|---|
| | Vecchiaia | Invalidità | Superstiti | Totale | Vecchiaia | Invalidità | Superstiti | Totale |
| 2007 | -3,00 | 1,67 | 1,20 | -1,12 | 55,24 | 8,80 | 35,96 | 100,00 |
| 2008 | -1,16 | -0,42 | -0,10 | -0,71 | 54,99 | 8,83 | 36,19 | 100,00 |
| 2009 | -2,11 | -2,21 | -0,48 | -1,53 | 54,66 | 8,77 | 36,57 | 100,00 |
| 2010 | -1,61 | -2,54 | 0,11 | -1,06 | 54,36 | 8,63 | 37,00 | 100,00 |
| 2011 | -1,57 | -1,86 | -1,00 | -1,38 | 54,26 | 8,59 | 37,15 | 100,00 |
| 2012 | -1,83 | -1,60 | -0,61 | -1,35 | 54,00 | 8,57 | 37,43 | 100,00 |
| 2013 | -2,46 | -1,34 | -0,28 | -1,55 | 53,50 | 8,59 | 37,91 | 100,00 |
| 2014 | -2,53 | -1,41 | -0,38 | -1,62 | 53,00 | 8,61 | 38,39 | 100,00 |
| 2015 | -2,20 | -1,92 | -0,61 | -1,56 | 52,66 | 8,58 | 38,76 | 100,00 |
| 2016 | -2,12 | -1,05 | -0,77 | -1,51 | 52,33 | 8,62 | 39,05 | 100,00 |
| 2017 | -1,61 | -1,75 | -0,31 | -1,12 | 52,07 | 8,56 | 39,37 | 100,00 |
| 2018 | -1,58 | -2,12 | -1,48 | -1,58 | 52,07 | 8,51 | 39,41 | 100,00 |
| 2019 | -2,39 | -2,65 | -0,96 | -1,85 | 51,79 | 8,45 | 39,77 | 100,00 |
| 2020 | -2,41 | -3,44 | -1,19 | -2,01 | 51,57 | 8,32 | 40,10 | 100,00 |
| 2021 | -3,54 | -4,05 | -1,03 | -2,57 | 51,06 | 8,20 | 40,74 | 100,00 |

## CONTABILITA' SEPARATA EX FONDO TRASPORTI

### Tav. 4 - Indici sull'evoluzione degli importi medi delle pensioni vigenti a fine anno

| Anni | INCREMENTI PERCENTUALI ANNUI | | | | % IMPORTI MEDI PER CATEGORIA SULL'IMPORTO MEDIO TOTALE | | | |
|---|---|---|---|---|---|---|---|---|
| | Vecchiaia | Invalidità | Superstiti | Totale | Vecchiaia | Invalidità | Superstiti | Totale |
| 2007 | 7,61 | 8,49 | 7,60 | 7,06 | 124,94 | 98,47 | 62,07 | 100,00 |
| 2008 | 2,32 | 2,12 | 2,30 | 2,15 | 125,15 | 98,44 | 62,16 | 100,00 |
| 2009 | 3,98 | 4,01 | 4,09 | 3,77 | 125,41 | 98,67 | 62,35 | 100,00 |
| 2010 | 1,23 | 1,21 | 1,12 | 0,96 | 125,74 | 98,91 | 62,44 | 100,00 |
| 2011 | 1,93 | 1,85 | 2,16 | 1,89 | 125,78 | 98,87 | 62,61 | 100,00 |
| 2012 | 0,76 | 1,38 | 3,07 | 1,18 | 125,26 | 99,06 | 63,78 | 100,00 |
| 2013 | 0,48 | 1,10 | 2,78 | 0,78 | 124,88 | 99,37 | 65,04 | 100,00 |
| 2014 | 1,24 | 1,13 | 1,44 | 0,99 | 125,19 | 99,51 | 65,33 | 100,00 |
| 2015 | 0,82 | 0,66 | 0,64 | 0,55 | 125,53 | 99,62 | 65,39 | 100,00 |
| 2016 | 0,65 | 0,24 | 0,53 | 0,40 | 125,85 | 99,47 | 65,48 | 100,00 |
| 2017 | 0,44 | 0,04 | 0,63 | 0,28 | 126,05 | 99,24 | 65,71 | 100,00 |
| 2018 | 1,25 | 0,85 | 1,55 | 1,28 | 126,02 | 98,82 | 65,88 | 100,00 |
| 2019 | 1,44 | 0,66 | 1,47 | 1,18 | 126,33 | 98,31 | 66,07 | 100,00 |
| 2020 | 0,75 | 0,07 | 0,94 | 0,58 | 126,55 | 97,81 | 66,31 | 100,00 |
| 2021 | 0,24 | -0,86 | 0,41 | -0,15 | 127,05 | 97,12 | 66,68 | 100,00 |

## CONTABILITA' SEPARATA EX FONDO TRASPORTI

### Tav. 5 - Numero ed importo medio delle pensioni liquidate negli anni 2007-2021 (importi in euro)

| Anni | VECCHIAIA | | INVALIDITA' | | SUPERSTITI | | COMPLESSO | |
|---|---|---|---|---|---|---|---|---|
| | Numero | Importo medio annuo | Numero | Importo medio annuo | Numero | Importo medio annuo | Numero | Importo medio annuo |
| 2007 | 1.352 | 24.822 | 554 | 18.258 | 1.803 | 12.517 | 3.709 | 17.860 |
| 2008 | 1.610 | 26.479 | 468 | 18.161 | 1.992 | 12.765 | 4.070 | 18.810 |
| 2009 | 927 | 26.204 | 426 | 18.621 | 1.986 | 13.246 | 3.339 | 17.529 |
| 2010 | 1.379 | 27.414 | 347 | 18.432 | 1.970 | 13.266 | 3.696 | 19.030 |
| 2011 | 1.296 | 27.657 | 373 | 18.686 | 1.856 | 13.753 | 3.525 | 19.387 |
| 2012 | 1.256 | 28.191 | 433 | 19.038 | 1.821 | 14.291 | 3.510 | 19.851 |
| 2013 | 913 | 26.667 | 436 | 19.860 | 2.019 | 14.344 | 3.368 | 18.399 |
| 2014 | 813 | 26.761 | 464 | 19.320 | 1.944 | 14.429 | 3.221 | 18.246 |
| 2015 | 1.203 | 27.416 | 444 | 18.983 | 2.017 | 14.453 | 3.664 | 19.258 |
| 2016 | 1.109 | 26.663 | 392 | 17.796 | 1.895 | 14.714 | 3.396 | 18.972 |
| 2017 | 1.424 | 27.936 | 319 | 17.288 | 1.960 | 14.898 | 3.703 | 20.118 |
| 2018 | 1.451 | 27.614 | 370 | 16.329 | 1.896 | 15.110 | 3.717 | 20.113 |
| 2019 | 1.232 | 29.504 | 313 | 15.195 | 1.900 | 15.106 | 3.445 | 20.263 |
| 2020 | 1.267 | 27.492 | 302 | 13.906 | 2.026 | 15.320 | 3.595 | 19.491 |
| 2021 | 1.163 | 27.138 | 305 | 14.751 | 2.261 | 15.454 | 3.729 | 19.040 |

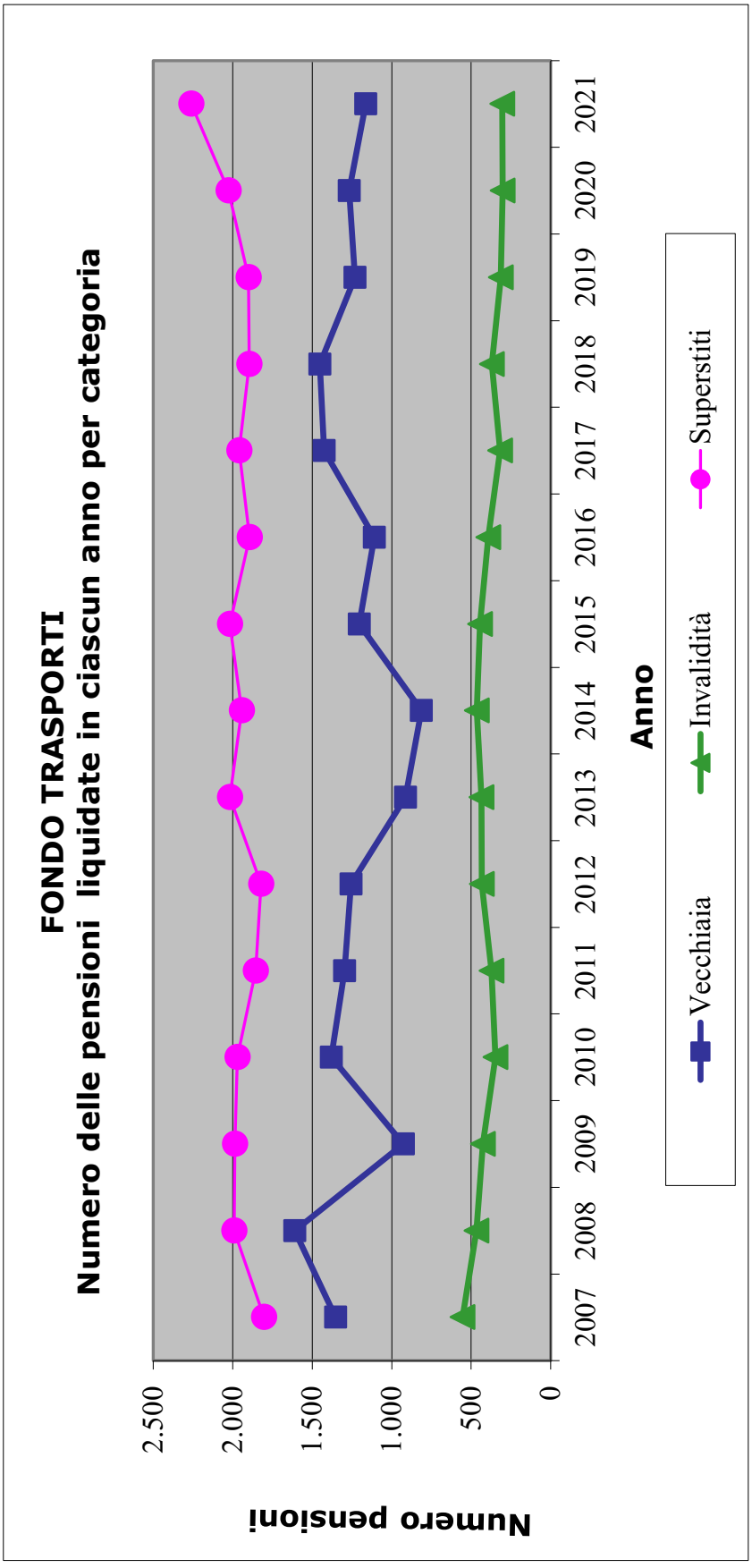
FONDO TRASPORTI
Numero delle pensioni liquidate in ciascun anno per categoria
Numero pensioni
2.500
2.000
1.500
1.000
500
0
Anno
2007
2008
2009
2010
2011
2012
2013
2014
2015
2016
2017
2018
2019
2020
2021
Vecchiaia
Invalidità
Superstiti

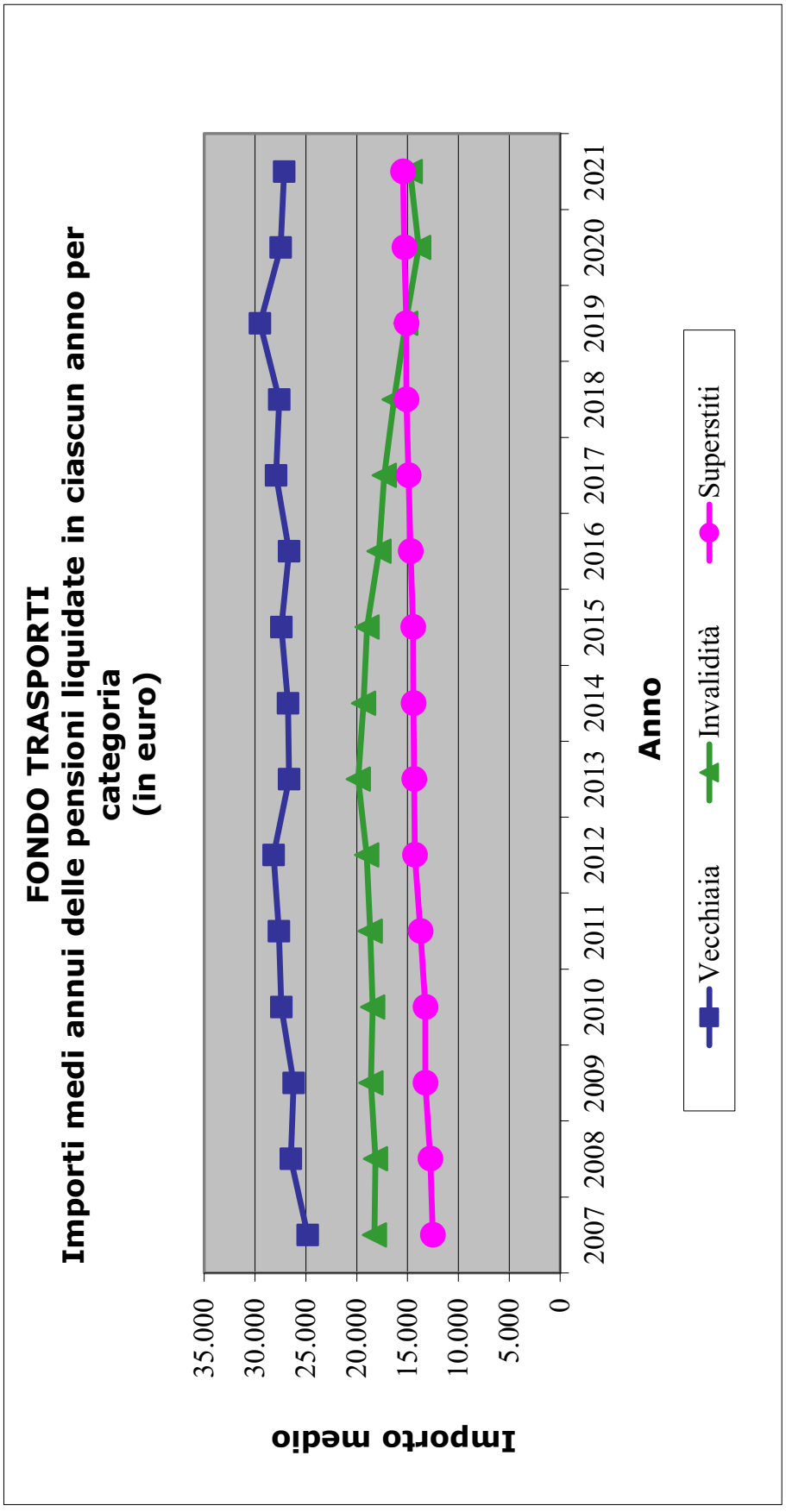
FONDO TRASPORTI
Importi medi annui delle pensioni liquidate in ciascun anno per categoria
(in euro)
Importo medio
35.000
30.000
25.000
20.000
15.000
10.000
5.000
0
2007
2008
2009
2010
2011
2012
2013
2014
2015
2016
2017
2018
2019
2020
2021
Anno
Vecchiaia
Invalidità
Superstiti

**CONTABILITA' SEPARATA EX FONDO TRASPORTI**

**Tav. 6 - Pensioni vigenti al 01/01/2022 ripartite per sesso, anno di decorrenza e categoria**

| MASCHI | | | | | | | | | | | | | | | | |
|---|---|---|---|---|---|---|---|---|---|---|---|---|---|---|---|---|
| Anni di decorrenza | VECCHIAIA E ANZIANITA' | | | | | | INVALIDITA' | | SUPERSTITI | | | | | | COMPLESSO | |
| | VECCHIAIA E PREPENSIONAMENTI | | ANZIANITA' | | TOTALE | | | | DI ASSICURATO | | DI PENSIONATO | | TOTALE | | | |
| | Numero | Importo medio mensile (euro) | Numero | Importo medio mensile (euro) | Numero | Importo medio mensile (euro) | Numero | Importo medio mensile (euro) | Numero | Importo medio mensile (euro) | Numero | Importo medio mensile (euro) | Numero | Importo medio mensile (euro) | Numero | Importo medio mensile (euro) |
| fino al 1980 | 2 | 1.870 | 142 | 1.882 | 144 | 1.882 | 242 | 1.353 | 21 | 1.000 | 43 | 1.092 | 64 | 1.062 | 450 | 1.481 |
| 1981 | 5 | 1.491 | 46 | 1.884 | 51 | 1.845 | 29 | 1.464 | 2 | 850 | 8 | 1.161 | 10 | 1.099 | 90 | 1.639 |
| 1982 | 9 | 1.697 | 67 | 1.937 | 76 | 1.909 | 33 | 1.571 | - | - | 9 | 1.090 | 9 | 1.090 | 118 | 1.752 |
| 1983 | 10 | 1.787 | 107 | 1.946 | 117 | 1.932 | 41 | 1.502 | 1 | 1.080 | 3 | 1.047 | 4 | 1.055 | 162 | 1.802 |
| 1984 | 14 | 1.813 | 118 | 1.972 | 132 | 1.955 | 45 | 1.493 | 4 | 941 | 4 | 951 | 8 | 946 | 185 | 1.799 |
| 1985 | 40 | 1.709 | 180 | 1.995 | 220 | 1.943 | 86 | 1.504 | 2 | 898 | 4 | 1.076 | 6 | 1.017 | 312 | 1.804 |
| 1986 | 63 | 1.759 | 274 | 2.035 | 337 | 1.983 | 99 | 1.631 | 1 | 814 | 6 | 999 | 7 | 972 | 443 | 1.888 |
| 1987 | 107 | 1.940 | 288 | 2.097 | 395 | 2.055 | 99 | 1.598 | 1 | 1.181 | 5 | 980 | 6 | 1.014 | 500 | 1.952 |
| 1988 | 192 | 1.885 | 1.039 | 2.064 | 1.231 | 2.036 | 102 | 1.662 | 2 | 1.325 | 6 | 1.048 | 8 | 1.117 | 1.341 | 2.002 |
| 1989 | 248 | 1.862 | 1.039 | 2.051 | 1.287 | 2.015 | 63 | 1.560 | 2 | 1.086 | 8 | 963 | 10 | 988 | 1.360 | 1.986 |
| 1990 | 363 | 1.962 | 1.030 | 2.092 | 1.393 | 2.058 | 60 | 1.531 | - | - | 9 | 1.038 | 9 | 1.038 | 1.462 | 2.030 |
| 1991 | 418 | 1.989 | 1.180 | 2.131 | 1.598 | 2.094 | 52 | 1.712 | - | - | 6 | 999 | 6 | 999 | 1.656 | 2.078 |
| 1992 | 547 | 2.065 | 1.571 | 2.188 | 2.118 | 2.156 | 99 | 1.710 | - | - | 11 | 921 | 11 | 921 | 2.228 | 2.130 |
| 1993 | 532 | 2.099 | 148 | 2.353 | 680 | 2.154 | 127 | 1.849 | - | - | 12 | 1.097 | 12 | 1.097 | 819 | 2.091 |
| 1994 | 495 | 2.095 | 2.333 | 2.315 | 2.828 | 2.277 | 134 | 1.850 | 5 | 710 | 12 | 1.096 | 17 | 983 | 2.979 | 2.250 |
| 1995 | 1.730 | 2.260 | 1.679 | 2.286 | 3.409 | 2.273 | 114 | 1.772 | - | - | 14 | 1.020 | 14 | 1.020 | 3.537 | 2.252 |
| 1996 | 1.553 | 2.156 | 951 | 2.246 | 2.504 | 2.190 | 128 | 1.635 | - | - | 10 | 1.319 | 10 | 1.319 | 2.642 | 2.160 |
| 1997 | 4.368 | 2.134 | 600 | 2.221 | 4.968 | 2.145 | 198 | 1.770 | 1 | 359 | 10 | 1.262 | 11 | 1.180 | 5.177 | 2.129 |
| 1998 | 802 | 1.991 | 270 | 2.330 | 1.072 | 2.076 | 250 | 1.798 | - | - | 13 | 1.072 | 13 | 1.072 | 1.335 | 2.014 |
| 1999 | 264 | 1.931 | 314 | 2.415 | 578 | 2.194 | 260 | 1.824 | - | - | 8 | 916 | 8 | 916 | 846 | 2.068 |
| 2000 | 234 | 1.956 | 222 | 2.466 | 456 | 2.204 | 324 | 1.837 | 1 | 218 | 18 | 1.110 | 19 | 1.063 | 799 | 2.028 |
| 2001 | 240 | 1.955 | 315 | 2.376 | 555 | 2.194 | 375 | 1.890 | 3 | 589 | 9 | 1.547 | 12 | 1.307 | 942 | 2.062 |
| 2002 | 285 | 1.991 | 449 | 2.339 | 734 | 2.204 | 387 | 1.908 | 1 | 524 | 16 | 1.173 | 17 | 1.135 | 1.138 | 2.087 |
| 2003 | 346 | 1.988 | 535 | 2.316 | 881 | 2.187 | 306 | 1.865 | 2 | 922 | 18 | 1.314 | 20 | 1.274 | 1.207 | 2.090 |
| 2004 | 293 | 2.041 | 761 | 2.316 | 1.054 | 2.239 | 312 | 1.860 | 3 | 918 | 13 | 1.232 | 16 | 1.173 | 1.382 | 2.141 |
| 2005 | 278 | 2.020 | 358 | 2.393 | 636 | 2.230 | 279 | 1.909 | 1 | 986 | 11 | 1.411 | 12 | 1.375 | 927 | 2.122 |
| 2006 | 322 | 2.065 | 1.073 | 2.387 | 1.395 | 2.313 | 335 | 1.962 | 1 | 1.004 | 16 | 1.195 | 17 | 1.184 | 1.747 | 2.235 |
| 2007 | 356 | 2.054 | 705 | 2.395 | 1.061 | 2.280 | 264 | 1.867 | 1 | 699 | 8 | 1.362 | 9 | 1.288 | 1.334 | 2.192 |
| 2008 | 232 | 2.044 | 1.032 | 2.424 | 1.264 | 2.354 | 210 | 1.839 | 2 | 803 | 13 | 1.038 | 15 | 1.007 | 1.489 | 2.268 |
| 2009 | 316 | 2.018 | 437 | 2.563 | 753 | 2.334 | 178 | 1.811 | 1 | 859 | 15 | 1.051 | 16 | 1.039 | 947 | 2.214 |
| 2010 | 319 | 2.052 | 817 | 2.484 | 1.136 | 2.363 | 163 | 1.889 | 6 | 813 | 16 | 1.227 | 22 | 1.114 | 1.321 | 2.284 |
| 2011 | 290 | 2.009 | 811 | 2.525 | 1.101 | 2.389 | 173 | 1.797 | 2 | 948 | 11 | 1.129 | 13 | 1.101 | 1.287 | 2.296 |
| 2012 | 406 | 2.045 | 710 | 2.481 | 1.116 | 2.322 | 225 | 1.755 | 1 | 1.070 | 18 | 1.223 | 19 | 1.215 | 1.360 | 2.213 |
| 2013 | 460 | 2.073 | 205 | 2.552 | 665 | 2.221 | 204 | 1.765 | 2 | 891 | 17 | 1.196 | 19 | 1.164 | 888 | 2.094 |
| 2014 | 548 | 2.123 | 95 | 2.838 | 643 | 2.229 | 212 | 1.659 | 2 | 935 | 13 | 1.445 | 15 | 1.377 | 870 | 2.075 |
| 2015 | 885 | 2.123 | 229 | 2.681 | 1.114 | 2.238 | 203 | 1.706 | 1 | 541 | 13 | 1.017 | 14 | 983 | 1.331 | 2.144 |
| 2016 | 775 | 2.051 | 221 | 2.699 | 996 | 2.195 | 193 | 1.550 | - | - | 16 | 1.051 | 16 | 1.051 | 1.205 | 2.077 |
| 2017 | 925 | 2.083 | 341 | 2.696 | 1.266 | 2.248 | 167 | 1.374 | 2 | 943 | 24 | 1.135 | 26 | 1.121 | 1.459 | 2.128 |
| 2018 | 1.016 | 2.063 | 381 | 2.654 | 1.397 | 2.224 | 176 | 1.322 | 3 | 909 | 27 | 1.080 | 30 | 1.063 | 1.603 | 2.103 |
| 2019 | 584 | 2.182 | 434 | 2.563 | 1.018 | 2.345 | 219 | 1.140 | 2 | 1.257 | 30 | 1.154 | 32 | 1.161 | 1.269 | 2.107 |
| 2020 | 753 | 2.078 | 402 | 2.360 | 1.155 | 2.176 | 168 | 1.156 | 4 | 512 | 24 | 1.031 | 28 | 957 | 1.351 | 2.024 |
| 2021 | 589 | 2.017 | 284 | 2.264 | 873 | 2.098 | 143 | 1.178 | 1 | 759 | 15 | 1.076 | 16 | 1.056 | 1.032 | 1.954 |
| **Totale** | **22.214** | **2.087** | **24.193** | **2.307** | **46.407** | **2.202** | **7.477** | **1.714** | **84** | **884** | **562** | **1.134** | **646** | **1.102** | **54.530** | **2.122** |

**CONTABILITA' SEPARATA EX FONDO TRASPORTI**

**segue Tav. 6 - Pensioni vigenti al 01/01/2022 ripartite per sesso, anno di decorrenza e categoria**

| FEMMINE | | | | | | | | | | | | | | | | |
|---|---|---|---|---|---|---|---|---|---|---|---|---|---|---|---|---|
| Anni di decorrenza | VECCHIAIA E ANZIANITA' | | | | | | INVALIDITA' | | SUPERSTITI | | | | | | COMPLESSO | |
| | VECCHIAIA E PREPENSIONAMENTI | | ANZIANITA' | | TOTALE | | | | DI ASSICURATO | | DI PENSIONATO | | TOTALE | | | |
| | Numero | Importo medio mensile (euro) | Numero | Importo medio mensile (euro) | Numero | Importo medio mensile (euro) | Numero | Importo medio mensile (euro) | Numero | Importo medio mensile (euro) | Numero | Importo medio mensile (euro) | Numero | Importo medio mensile (euro) | Numero | Importo medio mensile (euro) |
| fino al 1980 | 8 | 1.460 | 13 | 1.914 | 21 | 1.741 | 22 | 1.380 | 1.066 | 901 | 367 | 1.040 | 1.433 | 937 | 1.476 | 955 |
| 1981 | 1 | 1.057 | 1 | 1.950 | 2 | 1.503 | 2 | 1.418 | 138 | 958 | 69 | 1.094 | 207 | 1.003 | 211 | 1.012 |
| 1982 | 5 | 1.430 | 4 | 1.997 | 9 | 1.682 | 2 | 1.442 | 160 | 928 | 78 | 1.066 | 238 | 974 | 249 | 1.003 |
| 1983 | 6 | 1.879 | 2 | 2.042 | 8 | 1.920 | 2 | 1.569 | 156 | 884 | 92 | 1.056 | 248 | 948 | 258 | 983 |
| 1984 | 8 | 1.509 | 1 | 1.901 | 9 | 1.552 | 1 | 1.678 | 142 | 843 | 115 | 1.015 | 257 | 920 | 267 | 944 |
| 1985 | 9 | 1.677 | - | - | 9 | 1.677 | - | - | 165 | 872 | 141 | 990 | 306 | 926 | 315 | 947 |
| 1986 | 7 | 1.763 | 3 | 2.426 | 10 | 1.962 | 5 | 1.265 | 157 | 875 | 157 | 1.039 | 314 | 957 | 329 | 992 |
| 1987 | 13 | 1.626 | 7 | 2.285 | 20 | 1.857 | 2 | 1.002 | 161 | 919 | 192 | 1.068 | 353 | 1.000 | 375 | 1.046 |
| 1988 | 11 | 1.677 | 2 | 2.238 | 13 | 1.764 | 1 | 1.757 | 185 | 934 | 199 | 1.044 | 384 | 991 | 398 | 1.018 |
| 1989 | 9 | 1.765 | 4 | 2.111 | 13 | 1.871 | 3 | 1.361 | 156 | 898 | 198 | 1.083 | 354 | 1.001 | 370 | 1.034 |
| 1990 | 19 | 1.754 | 5 | 2.090 | 24 | 1.824 | 4 | 1.463 | 165 | 967 | 249 | 1.102 | 414 | 1.048 | 442 | 1.094 |
| 1991 | 18 | 1.852 | 11 | 2.325 | 29 | 2.031 | 1 | 1.664 | 148 | 991 | 298 | 1.122 | 446 | 1.078 | 476 | 1.137 |
| 1992 | 33 | 2.057 | 13 | 2.520 | 46 | 2.188 | 1 | 1.571 | 182 | 997 | 349 | 1.111 | 531 | 1.072 | 578 | 1.162 |
| 1993 | 40 | 2.124 | 1 | 2.713 | 41 | 2.138 | 2 | 1.018 | 137 | 982 | 348 | 1.132 | 485 | 1.089 | 528 | 1.170 |
| 1994 | 33 | 2.148 | 27 | 2.512 | 60 | 2.312 | 1 | 1.044 | 131 | 1.007 | 421 | 1.143 | 552 | 1.111 | 613 | 1.228 |
| 1995 | 109 | 2.213 | 20 | 2.505 | 129 | 2.258 | 4 | 1.358 | 115 | 939 | 477 | 1.149 | 592 | 1.108 | 725 | 1.314 |
| 1996 | 70 | 2.313 | 14 | 2.610 | 84 | 2.363 | 2 | 1.406 | 121 | 951 | 514 | 1.148 | 635 | 1.110 | 721 | 1.257 |
| 1997 | 133 | 2.158 | 9 | 2.374 | 142 | 2.172 | 1 | 1.381 | 116 | 933 | 561 | 1.172 | 677 | 1.131 | 820 | 1.312 |
| 1998 | 42 | 1.911 | 8 | 2.469 | 50 | 2.000 | 6 | 1.885 | 101 | 970 | 686 | 1.166 | 787 | 1.141 | 843 | 1.197 |
| 1999 | 13 | 1.817 | 6 | 2.643 | 19 | 2.078 | 4 | 1.688 | 120 | 1.052 | 650 | 1.177 | 770 | 1.158 | 793 | 1.183 |
| 2000 | 4 | 1.959 | 3 | 2.294 | 7 | 2.103 | 2 | 1.523 | 115 | 1.042 | 684 | 1.190 | 799 | 1.168 | 808 | 1.177 |
| 2001 | 16 | 1.678 | 7 | 2.532 | 23 | 1.938 | 7 | 1.386 | 86 | 1.017 | 707 | 1.178 | 793 | 1.160 | 823 | 1.184 |
| 2002 | 14 | 1.649 | 3 | 2.621 | 17 | 1.821 | 4 | 1.578 | 94 | 1.023 | 767 | 1.176 | 861 | 1.159 | 882 | 1.174 |
| 2003 | 22 | 1.871 | 11 | 2.377 | 33 | 2.040 | 6 | 1.269 | 108 | 1.035 | 831 | 1.190 | 939 | 1.172 | 978 | 1.202 |
| 2004 | 13 | 1.877 | 14 | 2.289 | 27 | 2.091 | 7 | 1.661 | 92 | 1.040 | 807 | 1.190 | 899 | 1.175 | 933 | 1.205 |
| 2005 | 16 | 1.823 | 19 | 2.444 | 35 | 2.160 | 4 | 1.844 | 73 | 1.030 | 852 | 1.189 | 925 | 1.176 | 964 | 1.214 |
| 2006 | 24 | 2.084 | 41 | 2.432 | 65 | 2.303 | 8 | 1.510 | 89 | 1.120 | 965 | 1.193 | 1.054 | 1.186 | 1.127 | 1.253 |
| 2007 | 41 | 2.075 | 40 | 2.506 | 81 | 2.288 | 7 | 1.626 | 98 | 1.106 | 894 | 1.194 | 992 | 1.186 | 1.080 | 1.272 |
| 2008 | 24 | 2.297 | 42 | 2.507 | 66 | 2.431 | 3 | 1.071 | 83 | 1.086 | 999 | 1.217 | 1.082 | 1.207 | 1.151 | 1.277 |
| 2009 | 25 | 2.070 | 18 | 2.652 | 43 | 2.313 | 3 | 1.226 | 81 | 1.075 | 1.041 | 1.211 | 1.122 | 1.201 | 1.168 | 1.242 |
| 2010 | 36 | 2.188 | 42 | 2.691 | 78 | 2.459 | 4 | 1.562 | 73 | 1.005 | 1.152 | 1.209 | 1.225 | 1.197 | 1.307 | 1.273 |
| 2011 | 42 | 2.397 | 39 | 2.680 | 81 | 2.533 | 6 | 914 | 76 | 1.108 | 1.095 | 1.230 | 1.171 | 1.222 | 1.258 | 1.305 |
| 2012 | 39 | 2.243 | 26 | 2.693 | 65 | 2.423 | 3 | 599 | 60 | 1.105 | 1.176 | 1.199 | 1.236 | 1.195 | 1.304 | 1.255 |
| 2013 | 25 | 2.078 | 29 | 2.529 | 54 | 2.320 | 7 | 1.088 | 84 | 981 | 1.268 | 1.180 | 1.352 | 1.168 | 1.413 | 1.212 |
| 2014 | 13 | 2.855 | 37 | 2.743 | 50 | 2.772 | 8 | 934 | 81 | 1.103 | 1.313 | 1.189 | 1.394 | 1.184 | 1.452 | 1.237 |
| 2015 | 32 | 2.445 | 33 | 2.815 | 65 | 2.633 | 8 | 1.394 | 79 | 1.030 | 1.502 | 1.176 | 1.581 | 1.169 | 1.654 | 1.228 |
| 2016 | 16 | 2.670 | 19 | 2.719 | 35 | 2.696 | 8 | 797 | 81 | 1.022 | 1.442 | 1.185 | 1.523 | 1.176 | 1.566 | 1.208 |
| 2017 | 14 | 2.336 | 44 | 2.810 | 58 | 2.695 | 10 | 935 | 79 | 1.043 | 1.539 | 1.197 | 1.618 | 1.189 | 1.686 | 1.239 |
| 2018 | 11 | 1.810 | 25 | 2.566 | 36 | 2.335 | 6 | 1.129 | 74 | 1.082 | 1.523 | 1.210 | 1.597 | 1.204 | 1.639 | 1.229 |
| 2019 | 15 | 2.165 | 31 | 2.606 | 46 | 2.462 | 17 | 987 | 60 | 1.012 | 1.623 | 1.187 | 1.683 | 1.181 | 1.746 | 1.213 |
| 2020 | 32 | 2.043 | 23 | 2.512 | 55 | 2.239 | 22 | 764 | 54 | 1.036 | 1.939 | 1.207 | 1.993 | 1.202 | 2.070 | 1.225 |
| 2021 | 18 | 2.302 | 23 | 2.286 | 41 | 2.293 | 10 | 912 | 66 | 935 | 1.758 | 1.212 | 1.824 | 1.202 | 1.875 | 1.224 |
| **Totale** | **1.079** | **2.107** | **720** | **2.550** | **1.799** | **2.284** | **226** | **1.221** | **5.608** | **967** | **32.038** | **1.183** | **37.646** | **1.150** | **39.671** | **1.202** |

**CONTABILITA' SEPARATA EX FONDO TRASPORTI**

**segue Tav. 6 - Pensioni vigenti al 01/01/2022 ripartite per sesso, anno di decorrenza e categoria**

| MASCHI E FEMMINE | | | | | | | | | | | | | | | | |
|---|---|---|---|---|---|---|---|---|---|---|---|---|---|---|---|---|
| Anni di decorrenza | VECCHIAIA E ANZIANITA' | | | | | | INVALIDITA' | | SUPERSTITI | | | | | | COMPLESSO | |
| | VECCHIAIA E PREPENSIONAMENTI | | ANZIANITA' | | TOTALE | | | | DI ASSICURATO | | DI PENSIONATO | | TOTALE | | | |
| | Numero | Importo medio mensile (euro) | Numero | Importo medio mensile (euro) | Numero | Importo medio mensile (euro) | Numero | Importo medio mensile (euro) | Numero | Importo medio mensile (euro) | Numero | Importo medio mensile (euro) | Numero | Importo medio mensile (euro) | Numero | Importo medio mensile (euro) |
| fino al 1980 | 10 | 1.542 | 155 | 1.885 | 165 | 1.864 | 264 | 1.355 | 1.087 | 903 | 410 | 1.046 | 1.497 | 942 | 1.926 | 1.078 |
| 1981 | 6 | 1.419 | 47 | 1.885 | 53 | 1.832 | 31 | 1.461 | 140 | 956 | 77 | 1.101 | 217 | 1.007 | 301 | 1.199 |
| 1982 | 14 | 1.601 | 71 | 1.941 | 85 | 1.885 | 35 | 1.563 | 160 | 928 | 87 | 1.069 | 247 | 978 | 367 | 1.244 |
| 1983 | 16 | 1.822 | 109 | 1.947 | 125 | 1.931 | 43 | 1.506 | 157 | 885 | 95 | 1.056 | 252 | 949 | 420 | 1.299 |
| 1984 | 22 | 1.702 | 119 | 1.971 | 141 | 1.929 | 46 | 1.497 | 146 | 846 | 119 | 1.013 | 265 | 921 | 452 | 1.294 |
| 1985 | 49 | 1.703 | 180 | 1.995 | 229 | 1.933 | 86 | 1.504 | 167 | 873 | 145 | 992 | 312 | 928 | 627 | 1.373 |
| 1986 | 70 | 1.760 | 277 | 2.039 | 347 | 1.983 | 104 | 1.614 | 158 | 875 | 163 | 1.037 | 321 | 957 | 772 | 1.506 |
| 1987 | 120 | 1.906 | 295 | 2.102 | 415 | 2.045 | 101 | 1.586 | 162 | 921 | 197 | 1.066 | 359 | 1.001 | 875 | 1.564 |
| 1988 | 203 | 1.874 | 1.041 | 2.064 | 1.244 | 2.033 | 103 | 1.663 | 187 | 938 | 205 | 1.044 | 392 | 993 | 1.739 | 1.777 |
| 1989 | 257 | 1.859 | 1.043 | 2.051 | 1.300 | 2.013 | 66 | 1.551 | 158 | 900 | 206 | 1.079 | 364 | 1.001 | 1.730 | 1.782 |
| 1990 | 382 | 1.951 | 1.035 | 2.092 | 1.417 | 2.054 | 64 | 1.526 | 165 | 967 | 258 | 1.100 | 423 | 1.048 | 1.904 | 1.813 |
| 1991 | 436 | 1.984 | 1.191 | 2.133 | 1.627 | 2.093 | 53 | 1.711 | 148 | 991 | 304 | 1.119 | 452 | 1.077 | 2.132 | 1.868 |
| 1992 | 580 | 2.065 | 1.584 | 2.190 | 2.164 | 2.156 | 100 | 1.709 | 182 | 997 | 360 | 1.105 | 542 | 1.069 | 2.806 | 1.931 |
| 1993 | 572 | 2.101 | 149 | 2.356 | 721 | 2.154 | 129 | 1.836 | 137 | 982 | 360 | 1.131 | 497 | 1.090 | 1.347 | 1.730 |
| 1994 | 528 | 2.098 | 2.360 | 2.317 | 2.888 | 2.277 | 135 | 1.844 | 136 | 996 | 433 | 1.141 | 569 | 1.106 | 3.592 | 2.076 |
| 1995 | 1.839 | 2.258 | 1.699 | 2.288 | 3.538 | 2.272 | 118 | 1.757 | 115 | 939 | 491 | 1.145 | 606 | 1.106 | 4.262 | 2.092 |
| 1996 | 1.623 | 2.163 | 965 | 2.251 | 2.588 | 2.196 | 130 | 1.632 | 121 | 951 | 524 | 1.151 | 645 | 1.113 | 3.363 | 1.966 |
| 1997 | 4.501 | 2.135 | 609 | 2.223 | 5.110 | 2.145 | 199 | 1.768 | 117 | 928 | 571 | 1.174 | 688 | 1.132 | 5.997 | 2.017 |
| 1998 | 844 | 1.987 | 278 | 2.334 | 1.122 | 2.073 | 256 | 1.800 | 101 | 970 | 699 | 1.165 | 800 | 1.140 | 2.178 | 1.698 |
| 1999 | 277 | 1.926 | 320 | 2.419 | 597 | 2.190 | 264 | 1.822 | 120 | 1.052 | 658 | 1.174 | 778 | 1.155 | 1.639 | 1.640 |
| 2000 | 238 | 1.956 | 225 | 2.464 | 463 | 2.203 | 326 | 1.835 | 116 | 1.034 | 702 | 1.188 | 818 | 1.166 | 1.607 | 1.600 |
| 2001 | 256 | 1.937 | 322 | 2.379 | 578 | 2.183 | 382 | 1.881 | 89 | 1.003 | 716 | 1.182 | 805 | 1.162 | 1.765 | 1.653 |
| 2002 | 299 | 1.975 | 452 | 2.341 | 751 | 2.195 | 391 | 1.905 | 95 | 1.018 | 783 | 1.176 | 878 | 1.159 | 2.020 | 1.688 |
| 2003 | 368 | 1.981 | 546 | 2.317 | 914 | 2.182 | 312 | 1.854 | 110 | 1.033 | 849 | 1.193 | 959 | 1.175 | 2.185 | 1.693 |
| 2004 | 306 | 2.034 | 775 | 2.315 | 1.081 | 2.235 | 319 | 1.856 | 95 | 1.036 | 820 | 1.191 | 915 | 1.175 | 2.315 | 1.764 |
| 2005 | 294 | 2.009 | 377 | 2.395 | 671 | 2.226 | 283 | 1.908 | 74 | 1.030 | 863 | 1.192 | 937 | 1.179 | 1.891 | 1.659 |
| 2006 | 346 | 2.067 | 1.114 | 2.389 | 1.460 | 2.313 | 343 | 1.951 | 90 | 1.119 | 981 | 1.193 | 1.071 | 1.187 | 2.874 | 1.850 |
| 2007 | 397 | 2.056 | 745 | 2.401 | 1.142 | 2.281 | 271 | 1.860 | 99 | 1.102 | 902 | 1.196 | 1.001 | 1.187 | 2.414 | 1.780 |
| 2008 | 256 | 2.067 | 1.074 | 2.427 | 1.330 | 2.358 | 213 | 1.829 | 85 | 1.079 | 1.012 | 1.215 | 1.097 | 1.204 | 2.640 | 1.836 |
| 2009 | 341 | 2.022 | 455 | 2.566 | 796 | 2.333 | 181 | 1.801 | 82 | 1.072 | 1.056 | 1.209 | 1.138 | 1.199 | 2.115 | 1.677 |
| 2010 | 355 | 2.066 | 859 | 2.495 | 1.214 | 2.370 | 167 | 1.881 | 79 | 991 | 1.168 | 1.209 | 1.247 | 1.195 | 2.628 | 1.781 |
| 2011 | 332 | 2.058 | 850 | 2.532 | 1.182 | 2.399 | 179 | 1.767 | 78 | 1.104 | 1.106 | 1.229 | 1.184 | 1.221 | 2.545 | 1.806 |
| 2012 | 445 | 2.062 | 736 | 2.488 | 1.181 | 2.327 | 228 | 1.740 | 61 | 1.104 | 1.194 | 1.200 | 1.255 | 1.195 | 2.664 | 1.744 |
| 2013 | 485 | 2.073 | 234 | 2.549 | 719 | 2.228 | 211 | 1.742 | 86 | 979 | 1.285 | 1.180 | 1.371 | 1.167 | 2.301 | 1.552 |
| 2014 | 561 | 2.140 | 132 | 2.811 | 693 | 2.268 | 220 | 1.632 | 83 | 1.099 | 1.326 | 1.191 | 1.409 | 1.186 | 2.322 | 1.551 |
| 2015 | 917 | 2.134 | 262 | 2.698 | 1.179 | 2.259 | 211 | 1.694 | 80 | 1.024 | 1.515 | 1.174 | 1.595 | 1.166 | 2.985 | 1.636 |
| 2016 | 791 | 2.063 | 240 | 2.701 | 1.031 | 2.212 | 201 | 1.520 | 81 | 1.022 | 1.458 | 1.183 | 1.539 | 1.175 | 2.771 | 1.586 |
| 2017 | 939 | 2.087 | 385 | 2.709 | 1.324 | 2.268 | 177 | 1.350 | 81 | 1.040 | 1.563 | 1.196 | 1.644 | 1.188 | 3.145 | 1.651 |
| 2018 | 1.027 | 2.061 | 406 | 2.649 | 1.433 | 2.228 | 182 | 1.315 | 77 | 1.075 | 1.550 | 1.207 | 1.627 | 1.201 | 3.242 | 1.661 |
| 2019 | 599 | 2.182 | 465 | 2.566 | 1.064 | 2.350 | 236 | 1.129 | 62 | 1.020 | 1.653 | 1.186 | 1.715 | 1.180 | 3.015 | 1.589 |
| 2020 | 785 | 2.077 | 425 | 2.368 | 1.210 | 2.179 | 190 | 1.111 | 58 | 1.000 | 1.963 | 1.204 | 2.021 | 1.198 | 3.421 | 1.541 |
| 2021 | 607 | 2.026 | 307 | 2.266 | 914 | 2.107 | 153 | 1.161 | 67 | 932 | 1.773 | 1.211 | 1.840 | 1.201 | 2.907 | 1.483 |
| **Totale** | **23.293** | **2.087** | **24.913** | **2.314** | **48.206** | **2.205** | **7.703** | **1.700** | **5.692** | **966** | **32.600** | **1.182** | **38.292** | **1.149** | **94.201** | **1.734** |

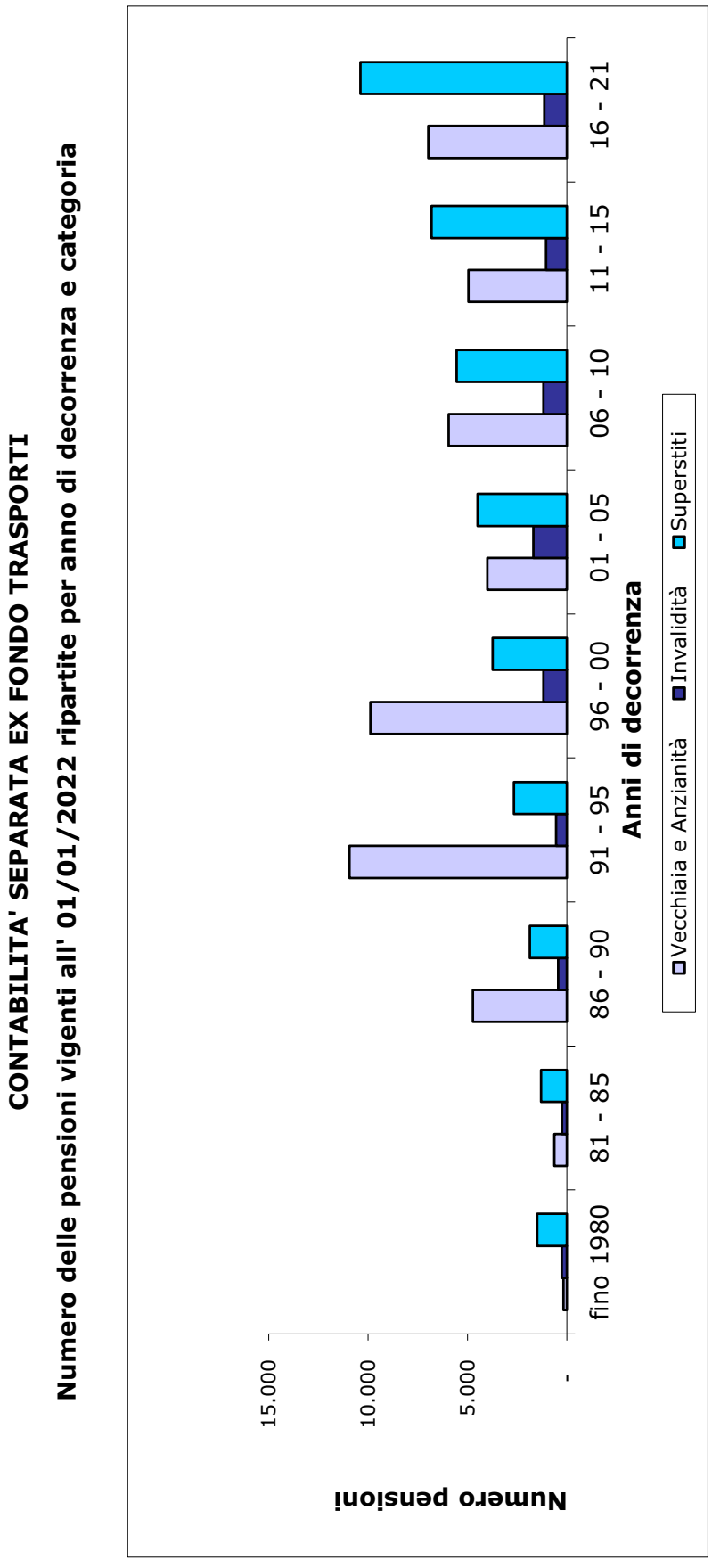
CONTABILITA' SEPARATA EX FONDO TRASPORTI
Numero delle pensioni vigenti all' 01/01/2022 ripartite per anno di decorrenza e categoria
Numero pensioni
15.000
10.000
5.000
-
fino 1980
81 - 85
86 - 90
91 - 95
96 - 00
01 - 05
06 - 10
11 - 15
16 - 21
Anni di decorrenza
Vecchiaia e Anzianità
Invalidità
Superstiti

**CONTABILITA' SEPARATA EX FONDO TRASPORTI**

**Importi medi mensili delle pensioni vigenti all' 01/01/2022 ripartite per anno di decorrenza e categoria (in euro)**

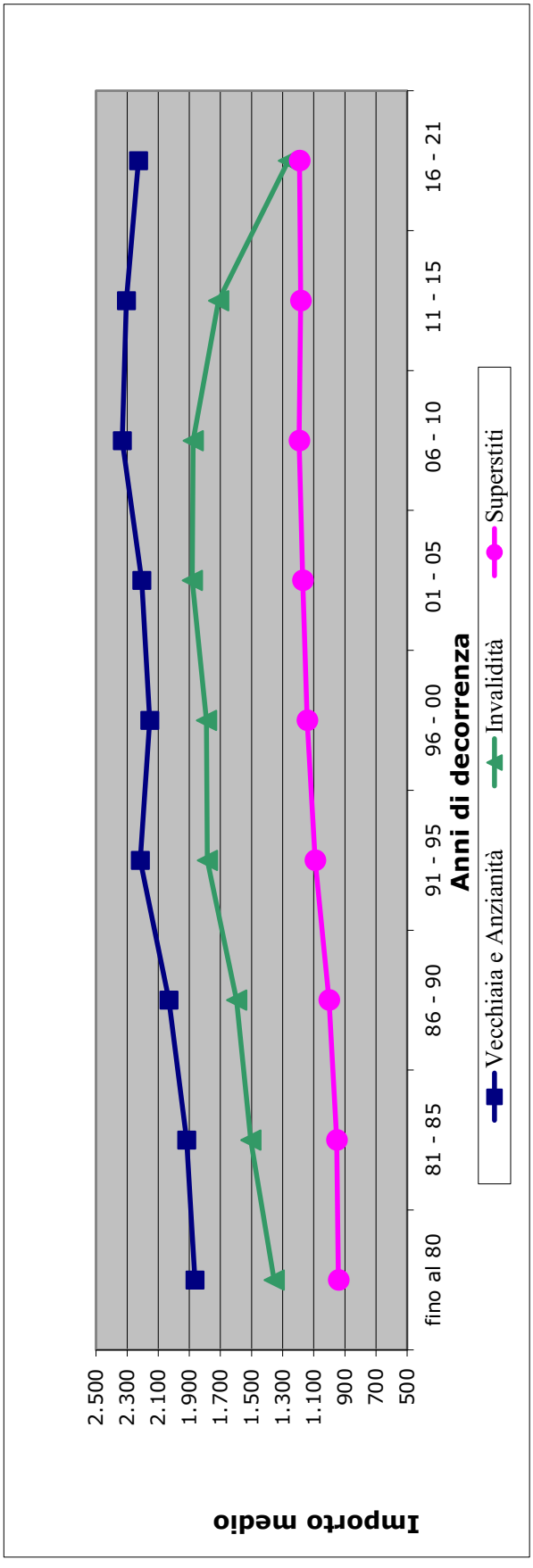

**CONTABILITA' SEPARATA EX FONDO TRASPORTI**

**Tav. 7 - Pensioni vigenti all' 01/01/2022 ripartite per sesso, classi di importo della pensione mensile e categoria**

| MASCHI | | | | | | | | | | | | | | | | |
|---|---|---|---|---|---|---|---|---|---|---|---|---|---|---|---|---|
| Classi di importo (euro) (a) | VECCHIAIA E ANZIANITA' | | | | | | INVALIDITA' | | SUPERSTITI | | | | | | COMPLESSO | |
| | VECCHIAIA E PREPENSIONAMENTI | | ANZIANITA' | | TOTALE | | | | DI ASSICURATO | | DI PENSIONATO | | TOTALE | | | |
| | Numero | % | Numero | % | Numero | % | Numero | % | Numero | % | Numero | % | Numero | % | Numero | % |
| fino a 500 | 9 | 0,0 | 0 | 0,0 | 9 | 0,0 | 130 | 1,7 | 8 | 9,5 | 23 | 4,1 | 31 | 4,8 | 170 | 0,3 |
| 500 - 750 | 42 | 0,2 | 0 | 0,0 | 42 | 0,1 | 198 | 2,6 | 17 | 20,2 | 48 | 8,5 | 65 | 10,1 | 305 | 0,6 |
| 750 - 1.000 | 113 | 0,5 | 3 | 0,0 | 116 | 0,2 | 307 | 4,1 | 27 | 32,2 | 116 | 20,6 | 143 | 22,1 | 566 | 1,0 |
| 1.000 - 1.250 | 324 | 1,5 | 5 | 0,0 | 329 | 0,7 | 583 | 7,8 | 22 | 26,2 | 166 | 29,5 | 188 | 28,9 | 1.100 | 2,0 |
| 1.250 - 1.500 | 890 | 4,0 | 68 | 0,3 | 958 | 2,1 | 858 | 11,5 | 9 | 10,7 | 127 | 22,6 | 136 | 21,1 | 1.952 | 3,6 |
| 1.500 - 1.750 | 2.473 | 11,1 | 519 | 2,1 | 2.992 | 6,4 | 1.599 | 21,4 | 0 | 0,0 | 65 | 11,6 | 65 | 10,1 | 4.656 | 8,5 |
| 1.750 - 2.000 | 4.830 | 21,7 | 3.099 | 12,8 | 7.929 | 17,1 | 1.577 | 21,1 | 1 | 1,2 | 12 | 2,1 | 13 | 2,0 | 9.519 | 17,5 |
| 2.000 - 2.250 | 7.026 | 31,7 | 8.660 | 35,9 | 15.686 | 33,8 | 1.420 | 19,0 | 0 | 0,0 | 2 | 0,4 | 2 | 0,3 | 17.108 | 31,4 |
| 2.250 - 2.500 | 4.080 | 18,4 | 6.897 | 28,5 | 10.977 | 23,7 | 597 | 8,0 | 0 | 0,0 | 1 | 0,2 | 1 | 0,2 | 11.575 | 21,2 |
| 2.500 - 2.750 | 1.472 | 6,6 | 2.929 | 12,1 | 4.401 | 9,5 | 147 | 2,0 | - | 0,0 | - | 0,0 | 0 | 0,0 | 4.548 | 8,3 |
| 2.750 - 3.000 | 475 | 2,1 | 891 | 3,7 | 1.366 | 2,9 | 32 | 0,4 | 0 | 0,0 | 1 | 0,2 | 1 | 0,2 | 1.399 | 2,6 |
| oltre 3.000 | 480 | 2,2 | 1.122 | 4,6 | 1.602 | 3,5 | 29 | 0,4 | - | 0,0 | 1 | 0,2 | 1 | 0,2 | 1.632 | 3,0 |
| **Totale** | **22.214** | **100,0** | **24.193** | **100,0** | **46.407** | **100,0** | **7.477** | **100,0** | **84** | **100,0** | **562** | **100,0** | **646** | **100,0** | **54.530** | **100,0** |
| **Importo medio mensile** | **2.087** | | **2.307** | | **2.202** | | **1.714** | | **884** | | **1.134** | | **1.102** | | **2.122** | |

(a) L'estremo superiore della classe è escluso

**CONTABILITA' SEPARATA EX FONDO TRASPORTI**

**segue Tav. 7 - Pensioni vigenti al 01/01/2022 ripartite per sesso, classi di importo della pensione mensile e categoria**

| FEMMINE | | | | | | | | | | | | | | | | |
|---|---|---|---|---|---|---|---|---|---|---|---|---|---|---|---|---|
| Classi di importo (euro) (a) | VECCHIAIA E ANZIANITA' | | | | | | INVALIDITA' | | SUPERSTITI | | | | | | COMPLESSO | |
| | VECCHIAIA E PREPENSIONAMENTI | | ANZIANITA' | | TOTALE | | | | DI ASSICURATO | | DI PENSIONATO | | TOTALE | | | |
| | Numero | % | Numero | % | Numero | % | Numero | % | Numero | % | Numero | % | Numero | % | Numero | % |
| fino a 500 | 4 | 0,4 | 0 | 0,0 | 4 | 0,2 | 32 | 14,2 | 343 | 6,1 | 243 | 0,8 | 586 | 1,6 | 622 | 1,6 |
| 500 - 750 | 13 | 1,2 | 1 | 0,1 | 14 | 0,8 | 26 | 11,5 | 996 | 17,8 | 1650 | 5,2 | 2646 | 7,0 | 2.686 | 6,8 |
| 750 - 1.000 | 30 | 2,8 | 0 | 0,0 | 30 | 1,7 | 28 | 12,4 | 1697 | 30,4 | 4767 | 14,9 | 6464 | 17,2 | 6.522 | 16,4 |
| 1.000 - 1.250 | 69 | 6,4 | 3 | 0,4 | 72 | 4,0 | 34 | 15,0 | 1601 | 28,5 | 12601 | 39,1 | 14202 | 37,6 | 14.308 | 36,1 |
| 1.250 - 1.500 | 77 | 7,1 | 3 | 0,4 | 80 | 4,4 | 31 | 13,7 | 734 | 13,1 | 10222 | 31,9 | 10956 | 29,1 | 11.067 | 27,9 |
| 1.500 - 1.750 | 107 | 9,9 | 18 | 2,5 | 125 | 6,9 | 35 | 15,5 | 185 | 3,3 | 2085 | 6,5 | 2270 | 6,0 | 2.430 | 6,1 |
| 1.750 - 2.000 | 123 | 11,4 | 50 | 6,9 | 173 | 9,6 | 14 | 6,2 | 33 | 0,6 | 311 | 1,0 | 344 | 0,9 | 531 | 1,3 |
| 2.000 - 2.250 | 185 | 17,1 | 114 | 15,8 | 299 | 16,6 | 13 | 5,8 | 7 | 0,1 | 65 | 0,2 | 72 | 0,2 | 384 | 1,0 |
| 2.250 - 2.500 | 240 | 22,2 | 196 | 27,4 | 436 | 24,4 | 8 | 3,5 | 8 | 0,1 | 35 | 0,1 | 43 | 0,1 | 487 | 1,2 |
| 2.500 - 2.750 | 116 | 10,8 | 158 | 21,9 | 274 | 15,2 | 4 | 1,8 | 2 | 0,0 | 20 | 0,1 | 22 | 0,1 | 300 | 0,8 |
| 2.750 - 3.000 | 45 | 4,2 | 70 | 9,7 | 115 | 6,4 | 1 | 0,4 | - | 0,0 | 20 | 0,1 | 20 | 0,1 | 136 | 0,3 |
| oltre 3.000 | 70 | 6,5 | 107 | 14,9 | 177 | 9,8 | - | 0,0 | 2 | 0,0 | 19 | 0,1 | 21 | 0,1 | 198 | 0,5 |
| **Totale** | **1.079** | **100,0** | **720** | **100,0** | **1.799** | **100,0** | **226** | **100,0** | **5.608** | **100,0** | **32.038** | **100,0** | **37.646** | **100,0** | **39.671** | **100,0** |
| **Importo medio mensile** | **2.107** | | **2.550** | | **2.284** | | **1.221** | | **967** | | **1.183** | | **1.150** | | **1.202** | |

(b) L'estremo superiore della classe è escluso

**CONTABILITA' SEPARATA EX FONDO TRASPORTI**

**segue Tav. 7 - Pensioni vigenti al 01/01/2022 ripartite per sesso, classi di importo della pensione mensile e categoria**

| MASCHI E FEMMINE | | | | | | | | | | | | | | | | |
|---|---|---|---|---|---|---|---|---|---|---|---|---|---|---|---|---|
| Classi di importo (euro) (a) | VECCHIAIA E ANZIANITA' | | | | | | INVALIDITA' | | SUPERSTITI | | | | | | COMPLESSO | |
| | VECCHIAIA E PREPENSIONAMENTI | | ANZIANITA' | | TOTALE | | | | DI ASSICURATO | | DI PENSIONATO | | TOTALE | | | |
| | Numero | % | Numero | % | Numero | % | Numero | % | Numero | % | Numero | % | Numero | % | Numero | % |
| fino a 500 | 13 | 0,1 | 0 | 0,0 | 13 | 0,0 | 162 | 2,1 | 351 | 6,2 | 266 | 0,8 | 617 | 1,6 | 792 | 0,8 |
| 500 - 750 | 55 | 0,2 | 1 | 0,0 | 56 | 0,1 | 224 | 2,9 | 1.013 | 17,8 | 1.698 | 5,2 | 2711 | 7,1 | 2.991 | 3,2 |
| 750 - 1.000 | 143 | 0,6 | 3 | 0,0 | 146 | 0,3 | 335 | 4,3 | 1.724 | 30,3 | 4.883 | 15,0 | 6607 | 17,3 | 7.088 | 7,5 |
| 1.000 - 1.250 | 393 | 1,7 | 8 | 0,0 | 401 | 0,8 | 617 | 8,0 | 1.623 | 28,5 | 12.767 | 39,1 | 14390 | 37,4 | 15.408 | 16,4 |
| 1.250 - 1.500 | 967 | 4,2 | 71 | 0,3 | 1.038 | 2,2 | 889 | 11,5 | 743 | 13,1 | 10.349 | 31,7 | 11092 | 29,0 | 13.019 | 13,8 |
| 1.500 - 1.750 | 2.580 | 11,1 | 537 | 2,2 | 3.117 | 6,5 | 1.634 | 21,2 | 185 | 3,3 | 2.150 | 6,6 | 2335 | 6,1 | 7.086 | 7,5 |
| 1.750 - 2.000 | 4.953 | 21,3 | 3.149 | 12,6 | 8.102 | 16,8 | 1.591 | 20,7 | 34 | 0,6 | 323 | 1,0 | 357 | 0,9 | 10.050 | 10,7 |
| 2.000 - 2.250 | 7.211 | 30,9 | 8.774 | 35,2 | 15.985 | 33,1 | 1.433 | 18,6 | 7 | 0,1 | 67 | 0,2 | 74 | 0,2 | 17.492 | 18,6 |
| 2.250 - 2.500 | 4.320 | 18,5 | 7.093 | 28,5 | 11.413 | 23,7 | 605 | 7,9 | 8 | 0,1 | 36 | 0,1 | 44 | 0,1 | 12.062 | 12,8 |
| 2.500 - 2.750 | 1.588 | 6,8 | 3.087 | 12,4 | 4.675 | 9,7 | 151 | 2,0 | 2 | 0,0 | 20 | 0,1 | 22 | 0,1 | 4.848 | 5,1 |
| 2.750 - 3.000 | 520 | 2,2 | 961 | 3,9 | 1.481 | 3,1 | 33 | 0,4 | 0 | 0,0 | 21 | 0,1 | 21 | 0,1 | 1.535 | 1,6 |
| oltre 3.000 | 550 | 2,4 | 1.229 | 4,9 | 1.779 | 3,7 | 29 | 0,4 | 2 | 0,0 | 20 | 0,1 | 22 | 0,1 | 1.830 | 1,9 |
| **Totale** | **23.293** | **100,0** | **24.913** | **100,0** | **48.206** | **100,0** | **7.703** | **100,0** | **5.692** | **100,0** | **32.600** | **100,0** | **38.292** | **100,0** | **94.201** | **100,0** |
| **Importo medio mensile** | **2.087** | | **2.314** | | **2.205** | | **1.700** | | **966** | | **1.182** | | **1.149** | | **1.734** | |

(b) L'estremo superiore della classe è escluso

**CONTABILITA' SEPARATA EX FONDO TRASPORTI**

**Pensioni vigenti al 01/01/2022 ripartite per sesso, classi d'importo della pensione mensile e categoria**

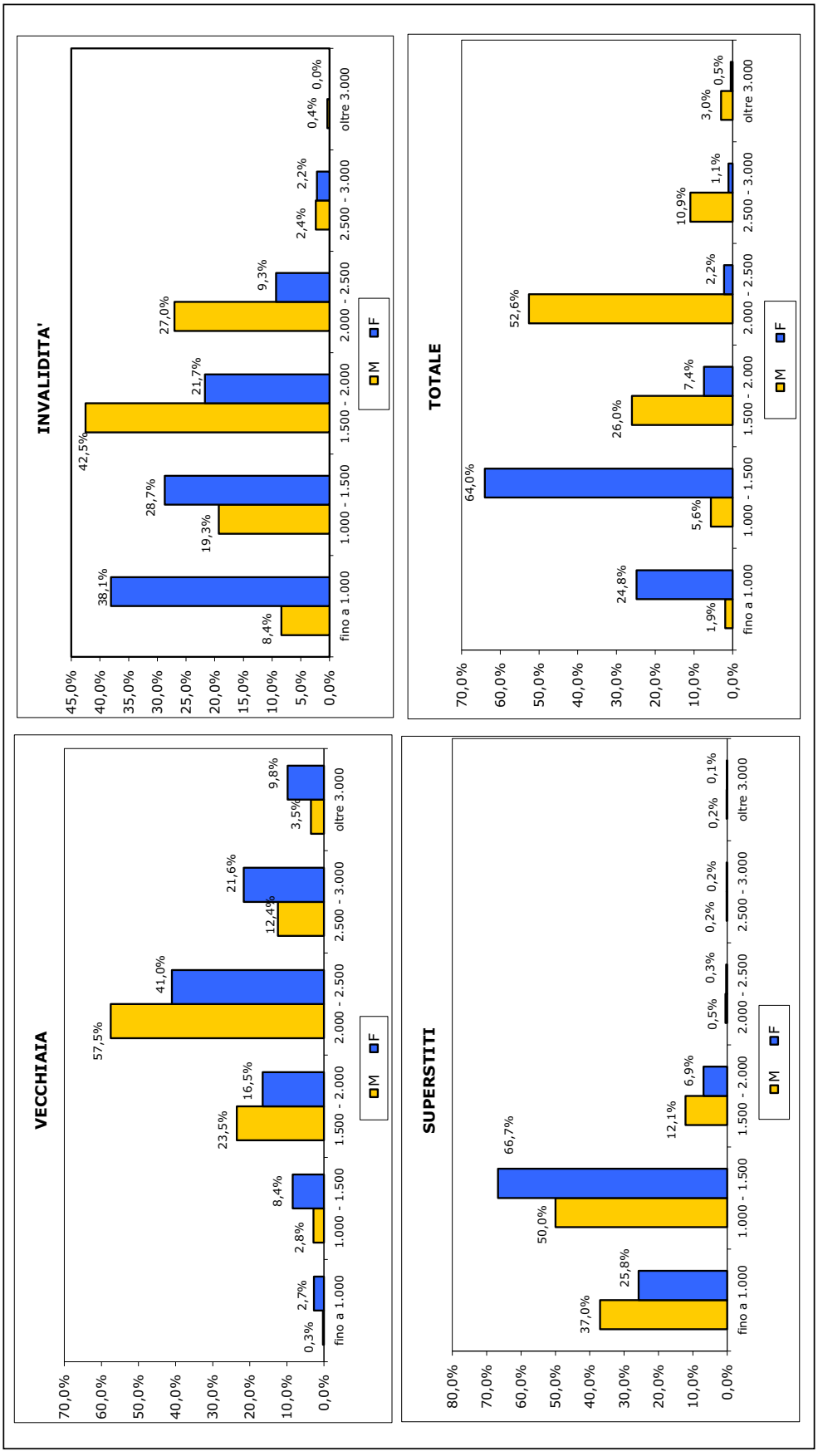

## CONTABILITA' SEPARATA EX FONDO TRASPORTI

### Tav. 8 - Pensioni vigenti al 01/01/2022 ripartite per sesso, categoria e classi di età del titolare

| MASCHI | | | | | | | | |
|---|---|---|---|---|---|---|---|---|
| Classi di età (a) | VECCHIAIA E ANZIANITA' | | | INVALIDITA' | SUPERSTITI (b) | | | COMPLESSO |
| | VECCHIAIA | ANZIANITA' | TOTALE | | DI ASSICURATO | DI PENSIONATO | TOTALE | |
| fino a 4 | - | - | - | - | - | - | - | - |
| 5-9 | - | - | - | - | - | 1 | 1 | 1 |
| 10-14 | - | - | - | - | 2 | 1 | 3 | 3 |
| 15-19 | - | - | - | - | 2 | 2 | 4 | 4 |
| 20-24 | - | - | - | - | - | 1 | 1 | 1 |
| 25-29 | - | - | - | - | 2 | 2 | 4 | 4 |
| 30-34 | - | - | - | 1 | - | 2 | 2 | 3 |
| 35-39 | - | - | - | 7 | - | 2 | 2 | 9 |
| 40-44 | - | - | - | 25 | 1 | 6 | 7 | 32 |
| 45-49 | - | - | - | 81 | 5 | 23 | 28 | 109 |
| 50-54 | - | - | - | 140 | 5 | 42 | 47 | 187 |
| 55-59 | 26 | 67 | 93 | 365 | 8 | 82 | 90 | 548 |
| 60-64 | 1.078 | 924 | 2.002 | 968 | 13 | 86 | 99 | 3.069 |
| 65-69 | 4.165 | 2.198 | 6.363 | 1.533 | 15 | 76 | 91 | 7.987 |
| 70-74 | 3.651 | 5.588 | 9.239 | 1.974 | 11 | 68 | 79 | 11.292 |
| 75-79 | 4.979 | 4.268 | 9.247 | 1.151 | 11 | 60 | 71 | 10.469 |
| 80-84 | 3.843 | 5.011 | 8.854 | 566 | 5 | 53 | 58 | 9.478 |
| 85-89 | 2.611 | 4.409 | 7.020 | 392 | 1 | 29 | 30 | 7.442 |
| oltre 90 | 1.861 | 1.728 | 3.589 | 274 | 3 | 26 | 29 | 3.892 |
| **Totale** | **22.214** | **24.193** | **46.407** | **7.477** | **84** | **562** | **646** | **54.530** |
| **Età media** | **76,5** | **77,9** | **77,2** | **70,8** | **63,1** | **66,5** | **66,1** | **76,2** |

(a) Età in anni compiuti.

(b) Le indicazioni relative alle età si riferiscono al coniuge ove questo sia compreso tra i beneficiari, all'orfano più giovane nel caso di pensione a orfani soli.

## CONTABILITA' SEPARATA EX FONDO TRASPORTI

### segue Tav. 8 - Pensioni vigenti al 01/01/2022 ripartite per sesso, categoria e classi di età del titolare

| FEMMINE | | | | | | | | |
|---|---|---|---|---|---|---|---|---|
| Classi di età (a) | VECCHIAIA E ANZIANITA' | | | INVALIDITA' | SUPERSTITI (b) | | | COMPLESSO |
| | VECCHIAIA | ANZIANITA' | TOTALE | | DI ASSICURATO | DI PENSIONATO | TOTALE | |
| fino a 4 | - | - | - | - | - | - | - | - |
| 5-9 | - | - | - | - | 1 | - | 1 | 1 |
| 10-14 | - | - | - | - | 7 | 2 | 9 | 9 |
| 15-19 | - | - | - | - | 5 | 3 | 8 | 8 |
| 20-24 | - | - | - | - | 1 | 1 | 2 | 2 |
| 25-29 | - | - | - | - | - | - | - | - |
| 30-34 | - | - | - | - | - | 1 | 1 | 1 |
| 35-39 | - | - | - | 2 | 4 | 4 | 8 | 10 |
| 40-44 | - | - | - | 7 | 12 | 14 | 26 | 33 |
| 45-49 | - | - | - | 20 | 37 | 34 | 71 | 91 |
| 50-54 | - | 1 | 1 | 21 | 126 | 142 | 268 | 290 |
| 55-59 | 1 | 1 | 2 | 20 | 328 | 295 | 623 | 645 |
| 60-64 | 31 | 44 | 75 | 40 | 543 | 685 | 1.228 | 1.343 |
| 65-69 | 89 | 228 | 317 | 33 | 682 | 1.457 | 2.139 | 2.489 |
| 70-74 | 205 | 238 | 443 | 33 | 741 | 2.757 | 3.498 | 3.974 |
| 75-79 | 299 | 82 | 381 | 11 | 755 | 4.657 | 5.412 | 5.804 |
| 80-84 | 222 | 79 | 301 | 11 | 911 | 7.774 | 8.685 | 8.997 |
| 85-89 | 147 | 25 | 172 | 12 | 844 | 7.720 | 8.564 | 8.748 |
| oltre 90 | 85 | 22 | 107 | 16 | 611 | 6.492 | 7.103 | 7.226 |
| **Totale** | **1.079** | **720** | **1.799** | **226** | **5.608** | **32.038** | **37.646** | **39.671** |
| **Età media** | **77,9** | **72,2** | **75,6** | **65,5** | **75,1** | **81,9** | **80,9** | **80,6** |

(a) Età in anni compiuti.

(b) Le indicazioni relative alle età si riferiscono al coniuge ove questo sia compreso tra i beneficiari, all'orfano più giovane nel caso di pensione a orfani soli.

**CONTABILITA' SEPARATA EX FONDO TRASPORTI**

**segue Tav. 8 - Pensioni vigenti al 01/01/2022 ripartite per sesso, categoria e classi di età del titolare**

| MASCHI E FEMMINE | | | | | | | | |
|---|---|---|---|---|---|---|---|---|
| Classi di età (a) | VECCHIAIA E ANZIANITA' | | | INVALIDITA' | SUPERSTITI (b) | | | COMPLESSO |
| | VECCHIAIA | ANZIANITA' | TOTALE | | DI ASSICURATO | DI PENSIONATO | TOTALE | |
| fino a 4 | - | - | - | - | - | - | - | - |
| 5-9 | - | - | - | - | 1 | 1 | 2 | 2 |
| 10-14 | - | - | - | - | 9 | 3 | 12 | 12 |
| 15-19 | - | - | - | - | 7 | 5 | 12 | 12 |
| 20-24 | - | - | - | - | 1 | 2 | 3 | 3 |
| 25-29 | - | - | - | - | 2 | 2 | 4 | 4 |
| 30-34 | - | - | - | 1 | - | 3 | 3 | 4 |
| 35-39 | - | - | - | 9 | 4 | 6 | 10 | 19 |
| 40-44 | - | - | - | 32 | 13 | 20 | 33 | 65 |
| 45-49 | - | - | - | 101 | 42 | 57 | 99 | 200 |
| 50-54 | - | 1 | 1 | 161 | 131 | 184 | 315 | 477 |
| 55-59 | 27 | 68 | 95 | 385 | 336 | 377 | 713 | 1.193 |
| 60-64 | 1.109 | 968 | 2.077 | 1.008 | 556 | 771 | 1.327 | 4.412 |
| 65-69 | 4.254 | 2.426 | 6.680 | 1.566 | 697 | 1.533 | 2.230 | 10.476 |
| 70-74 | 3.856 | 5.826 | 9.682 | 2.007 | 752 | 2.825 | 3.577 | 15.266 |
| 75-79 | 5.278 | 4.350 | 9.628 | 1.162 | 766 | 4.717 | 5.483 | 16.273 |
| 80-84 | 4.065 | 5.090 | 9.155 | 577 | 916 | 7.827 | 8.743 | 18.475 |
| 85-89 | 2.758 | 4.434 | 7.192 | 404 | 845 | 7.749 | 8.594 | 16.190 |
| oltre 90 | 1.946 | 1.750 | 3.696 | 290 | 614 | 6.518 | 7.132 | 11.118 |
| **Totale** | **23.293** | **24.913** | **48.206** | **7.703** | **5.692** | **32.600** | **38.292** | **94.201** |
| **Età media** | **76,5** | **77,7** | **77,1** | **70,6** | **74,9** | **81,7** | **80,7** | **78,0** |

(a) Età in anni compiuti.

(b) Le indicazioni relative alle età si riferiscono al coniuge ove questo sia compreso tra i beneficiari, all'orfano più giovane nel caso di pensione a orfani soli.

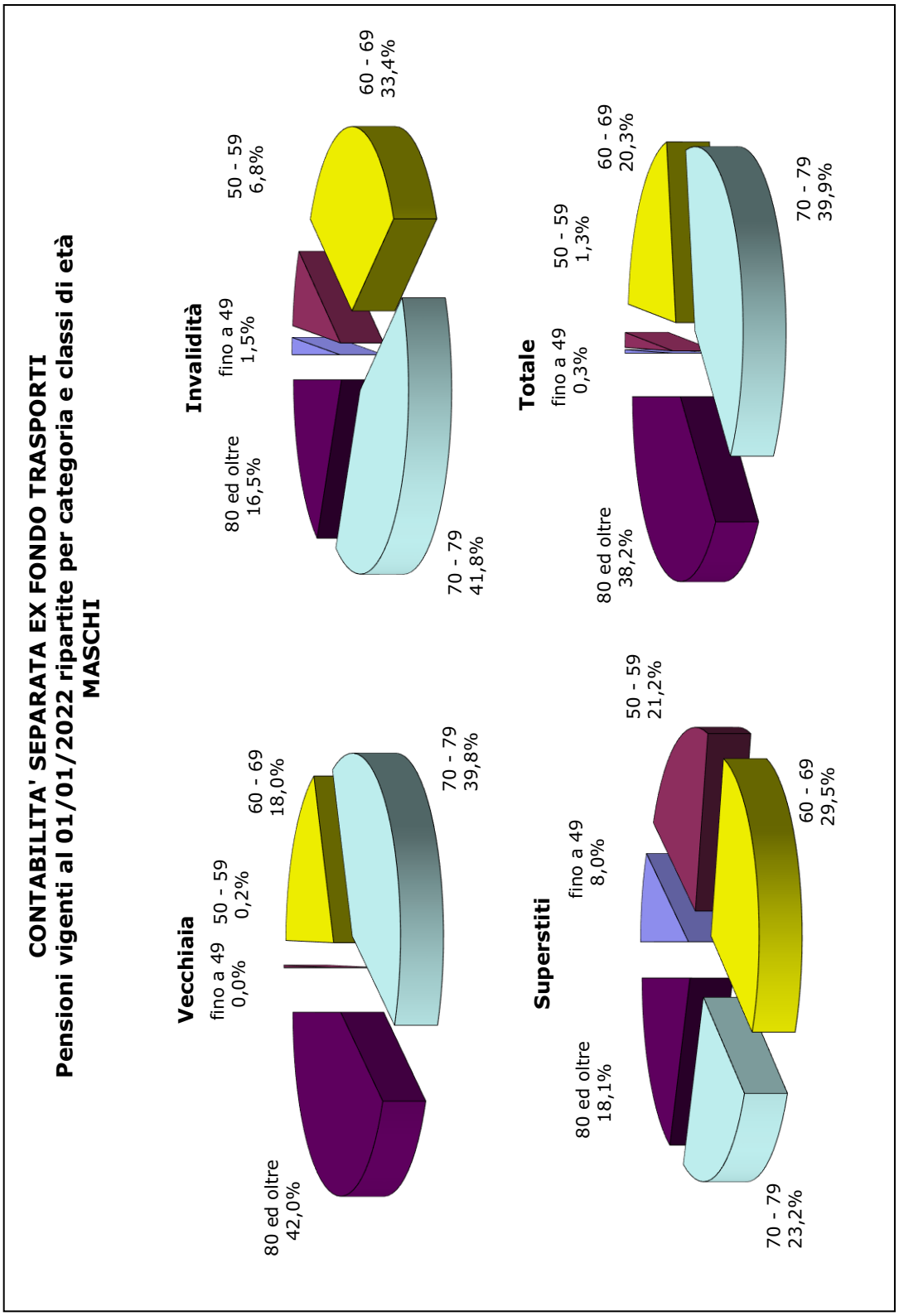
CONTABILITA' SEPARATA EX FONDO TRASPORTI
Pensioni vigenti al 01/01/2022 ripartite per categoria e classi di età
MASCHI
Invalidità
fino a 49 1,5%
50 - 59 6,8%
60 - 69 33,4%
70 - 79 41,8%
80 ed oltre 16,5%
Totale
fino a 49 0,3%
50 - 59 1,3%
60 - 69 20,3%
70 - 79 39,9%
80 ed oltre 38,2%
Vecchiaia
fino a 49 0,0%
50 - 59 0,2%
60 - 69 18,0%
70 - 79 39,8%
80 ed oltre 42,0%
Superstiti
fino a 49 8,0%
50 - 59 21,2%
60 - 69 29,5%
70 - 79 23,2%
80 ed oltre 18,1%

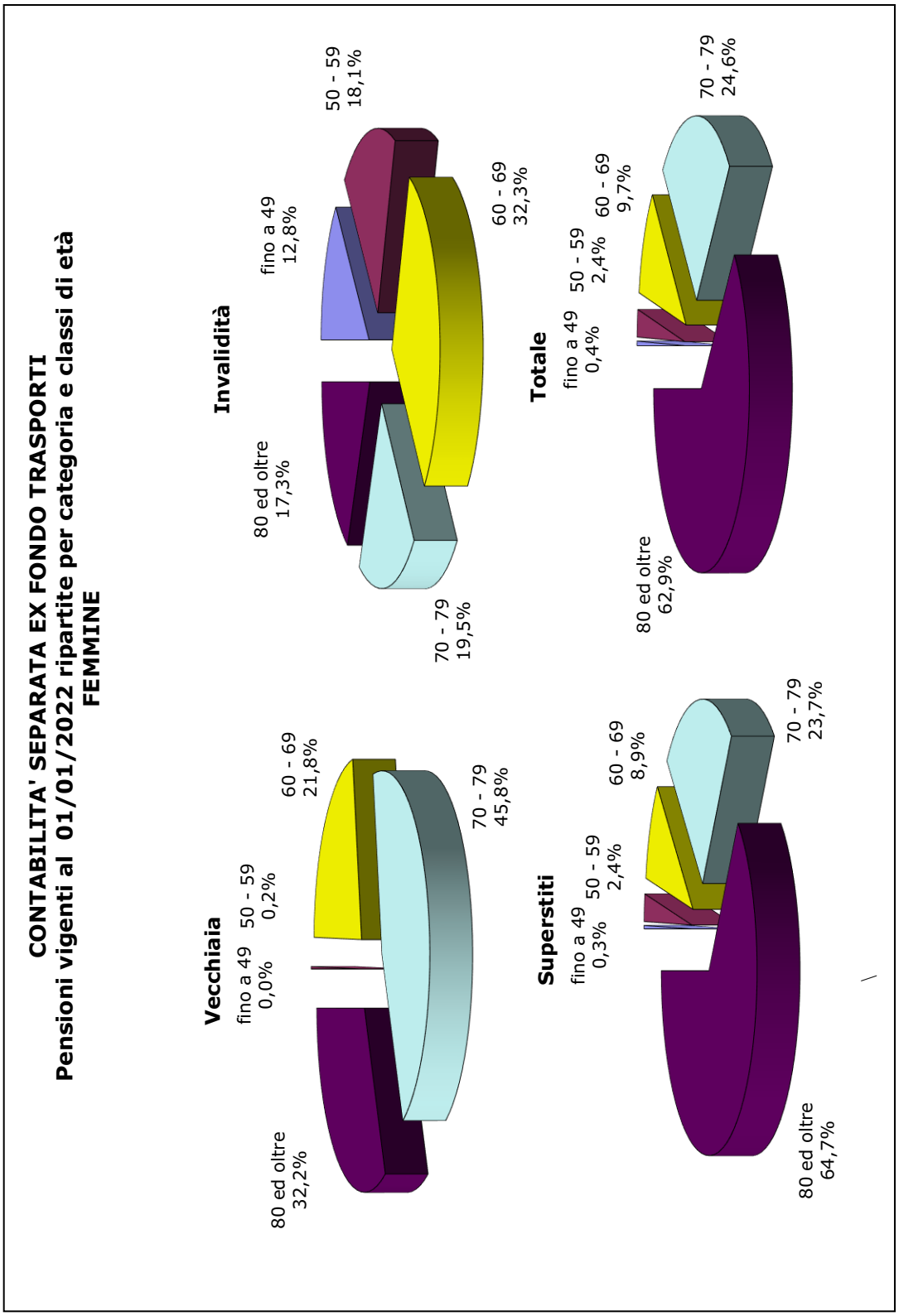
CONTABILITA' SEPARATA EX FONDO TRASPORTI
Pensioni vigenti al 01/01/2022 ripartite per categoria e classi di età
FEMMINE
Invalidità
fino a 49 12,8%
50 - 59 18,1%
60 - 69 32,3%
70 - 79 19,5%
80 ed oltre 17,3%
Totale
fino a 49 0,4%
50 - 59 2,4%
60 - 69 9,7%
70 - 79 24,6%
80 ed oltre 62,9%
Vecchiaia
fino a 49 0,0%
50 - 59 0,2%
60 - 69 21,8%
70 - 79 45,8%
80 ed oltre 32,2%
Superstiti
fino a 49 0,3%
50 - 59 2,4%
60 - 69 8,9%
70 - 79 23,7%
80 ed oltre 64,7%

# ISTITUTO NAZIONALE DELLA PREVIDENZA SOCIALE

## CONTABILITA' SEPARATA EX FONDO ELETTRICI

## INDICAZIONI DI CARATTERE STATISTICO

(Allegato al Rendiconto dell'anno 2021)

CONTABILITA' SEPARATA EX FONDO ELETTRICI

INDICE DELLE TAVOLE

***Valori economici di bilancio***

Tav. n. 1 - Elementi caratteristici della gestione nel quinquennio 2017-2021

Tav. n. 2 - Numero ed importo medio delle pensioni vigenti a fine anno

Tav. n. 3 - Indici sull'evoluzione del numero delle pensioni vigenti a fine anno

Tav. n. 4 - Indici sull'evoluzione degli importi medi delle pensioni vigenti a fine anno

Tav. n. 5 - Numero ed importo medio delle pensioni liquidate in ciascun anno nel periodo 2007-2021

***Distribuzione delle pensioni vigenti al 01/01/2022***

Tavv. n. 6 - Pensioni vigenti ripartite per sesso, anno di decorrenza e categoria

Tavv. n. 7 - Pensioni vigenti ripartite per sesso, classi di importo della pensione mensile e categoria

Tavv. n. 8 - Pensioni vigenti ripartite per sesso, classi di età del titolare e categoria

**NOTA**

Il numero e l'importo delle pensioni vigenti a fine anno riportati nelle tavole da 2 a 5 si riferiscono a valori di competenza per i quali sono state effettuate le opportune operazioni di integrazione e contabilizzazione. Questi valori si discostano da quelli indicati nelle tavole successive in cui le classificazioni statistiche riguardano le pensioni contabilizzate che prescindono dalle predette operazioni.

La categoria "Vecchiaia" comprende le pensioni di vecchiaia anticipata ed i prepensionamenti.

## CONTABILITA' SEPARATA EX FONDO ELETTRICI

### Tav. 1 - Elementi caratteristici della gestione nel quinquennio 2017-2021

| DESCRIZIONE | ANNI | | | | |
|---|---|---|---|---|---|
| | 2017 | 2018 | 2019 | 2020 | 2021 |
| Aliquota contributiva a fine anno (%) | 33,0 | 33,0 | 33,0 | 33,0 | 33,0 |
| Risultato d'esercizio (milioni di euro) | -2.085 | -2.157 | -2.202 | -2.233 | -2.246 |
| Patrimonio netto a fine anno (milioni di euro) | -33.952 | -26.395 | -28.597 | -30.829 | -33.076 |
| Numero medio annuo iscritti | 27.670 | 25.400 | 23.900 | 22.500 | 20.800 |
| Monti retributivi (milioni di euro) | 1.460 | 1.350 | 1.297 | 1.217 | 1.154 |
| Retribuzione media (euro) (a) | 52.800 | 53.100 | 54.300 | 54.100 | 55.500 |
| Numero pensioni vigenti a fine anno (b) | 98.072 | 98.093 | 96.360 | 95.634 | 94.620 |
| Pensione media in pagamento a fine anno (euro) (b) | 26.302 | 26.592 | 27.444 | 27.792 | 27.965 |
| Rapporto iscritti - pensionati | 0,28 | 0,26 | 0,25 | 0,24 | 0,22 |
| Rapporto pensione media - retribuzione media (%) | 49,8% | 50,1% | 50,5% | 51,4% | 50,4% |

(a) Calcolata sulla media degli iscritti nel corso dell'anno.
(b) Valori di rendiconto comprensivi dell'integrazione di competenza.

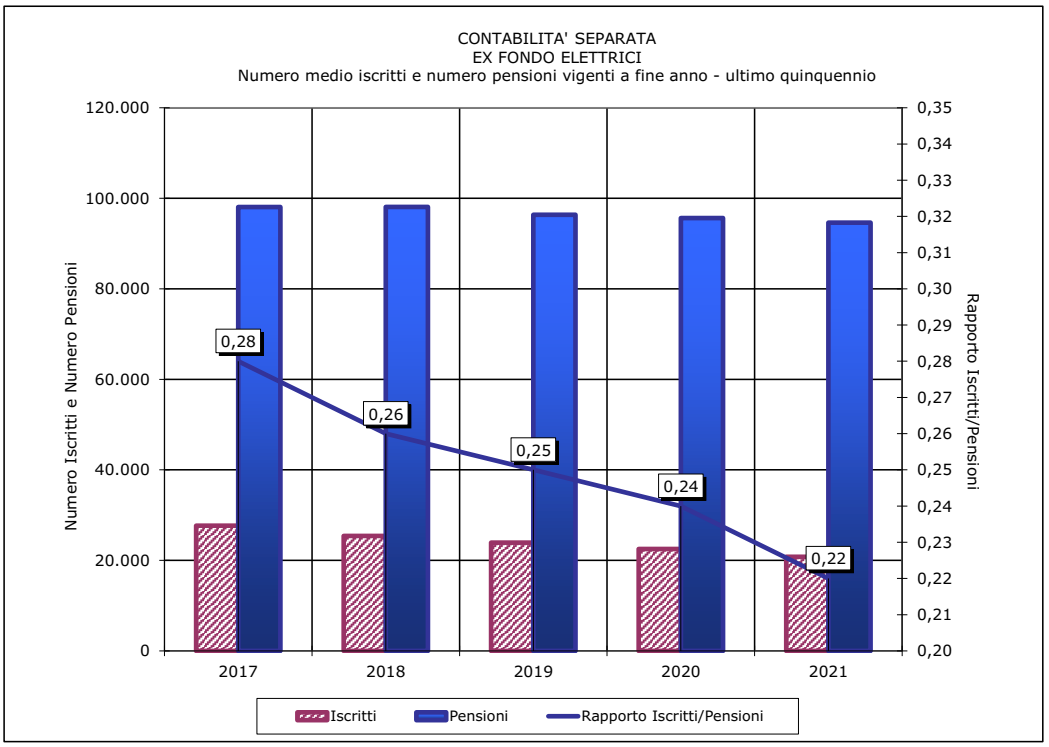
CONTABILITA' SEPARATA
EX FONDO ELETTRICI
Numero medio iscritti e numero pensioni vigenti a fine anno - ultimo quinquennio
Numero Iscritti e Numero Pensioni
Rapporto Iscritti/Pensioni
120.000
100.000
80.000
60.000
40.000
20.000
0
0,35
0,34
0,33
0,32
0,31
0,30
0,29
0,28
0,27
0,26
0,25
0,24
0,23
0,22
0,21
0,20
0,28
0,26
0,25
0,24
0,22
2017
2018
2019
2020
2021
Iscritti
Pensioni
Rapporto Iscritti/Pensioni

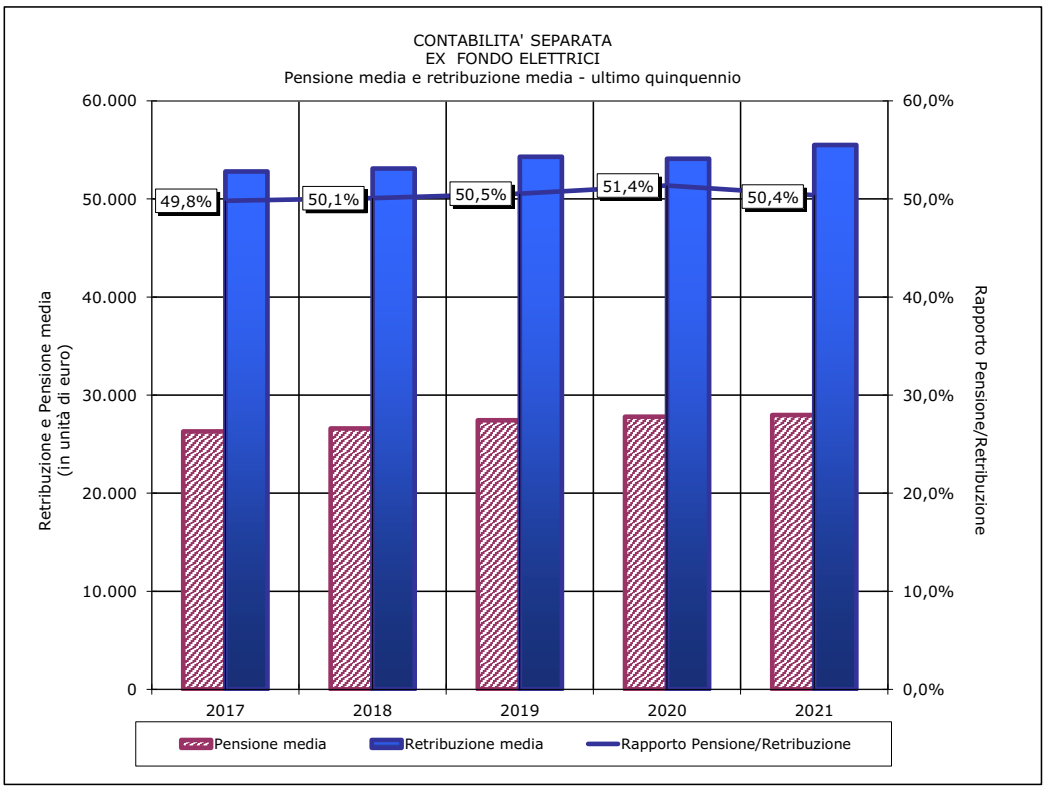
CONTABILITA' SEPARATA
EX FONDO ELETTRICI
Pensione media e retribuzione media - ultimo quinquennio
Retribuzione e Pensione media
(in unità di euro)
Rapporto Pensione/Retribuzione
60.000
50.000
40.000
30.000
20.000
10.000
0
60,0%
50,0%
40,0%
30,0%
20,0%
10,0%
0,0%
49,8%
50,1%
50,5%
51,4%
50,4%
2017
2018
2019
2020
2021
Pensione media
Retribuzione media
Rapporto Pensione/Retribuzione

## CONTABILITA' SEPARATA EX FONDO ELETTRICI

### Tav.2 - Numero ed importo medio delle pensioni vigenti a fine anno (importi in euro)

| Anni | VECCHIAIA | | INVALIDITA' | | SUPERSTITI | | COMPLESSO | |
|---|---|---|---|---|---|---|---|---|
| | Numero | Importo medio annuo | Numero | Importo medio annuo | Numero | Importo medio annuo | Numero | Importo medio annuo |
| 2007 | 70.945 | 27.036 | 2.328 | 19.690 | 28.756 | 13.375 | 102.029 | 23.018 |
| 2008 | 70.666 | 27.594 | 2.303 | 20.100 | 28.787 | 13.650 | 101.756 | 23.480 |
| 2009 | 69.364 | 28.553 | 2.259 | 20.913 | 28.987 | 14.134 | 100.610 | 24.227 |
| 2010 | 69.072 | 28.856 | 2.199 | 21.159 | 29.142 | 14.264 | 100.413 | 24.453 |
| 2011 | 69.464 | 29.417 | 2.137 | 21.586 | 29.174 | 14.527 | 100.775 | 24.940 |
| 2012 | 68.934 | 29.559 | 2.101 | 21.866 | 29.286 | 14.873 | 100.321 | 25.111 |
| 2013 | 68.497 | 29.752 | 2.023 | 21.916 | 29.350 | 15.228 | 99.870 | 25.325 |
| 2014 | 67.504 | 30.131 | 1.943 | 21.978 | 29.359 | 15.424 | 98.806 | 25.601 |
| 2015 | 67.358 | 30.963 | 1.892 | 21.086 | 29.236 | 15.638 | 98.486 | 26.224 |
| 2016 | 67.036 | 31.038 | 1.787 | 22.033 | 29.249 | 15.709 | 98.072 | 26.302 |
| 2017 | 67.276 | 31.390 | 1.710 | 22.012 | 29.107 | 15.771 | 98.093 | 26.592 |
| 2018 | 67.055 | 32.029 | 1.597 | 22.275 | 29.033 | 15.942 | 97.685 | 27.089 |
| 2019 | 65.797 | 32.513 | 1.507 | 22.452 | 29.056 | 16.222 | 96.360 | 27.444 |
| 2020 | 65.170 | 32.975 | 1.425 | 22.416 | 29.039 | 16.423 | 95.634 | 27.792 |
| 2021 | 64.259 | 33.250 | 1.308 | 21.996 | 29.053 | 16.546 | 94.620 | 27.965 |

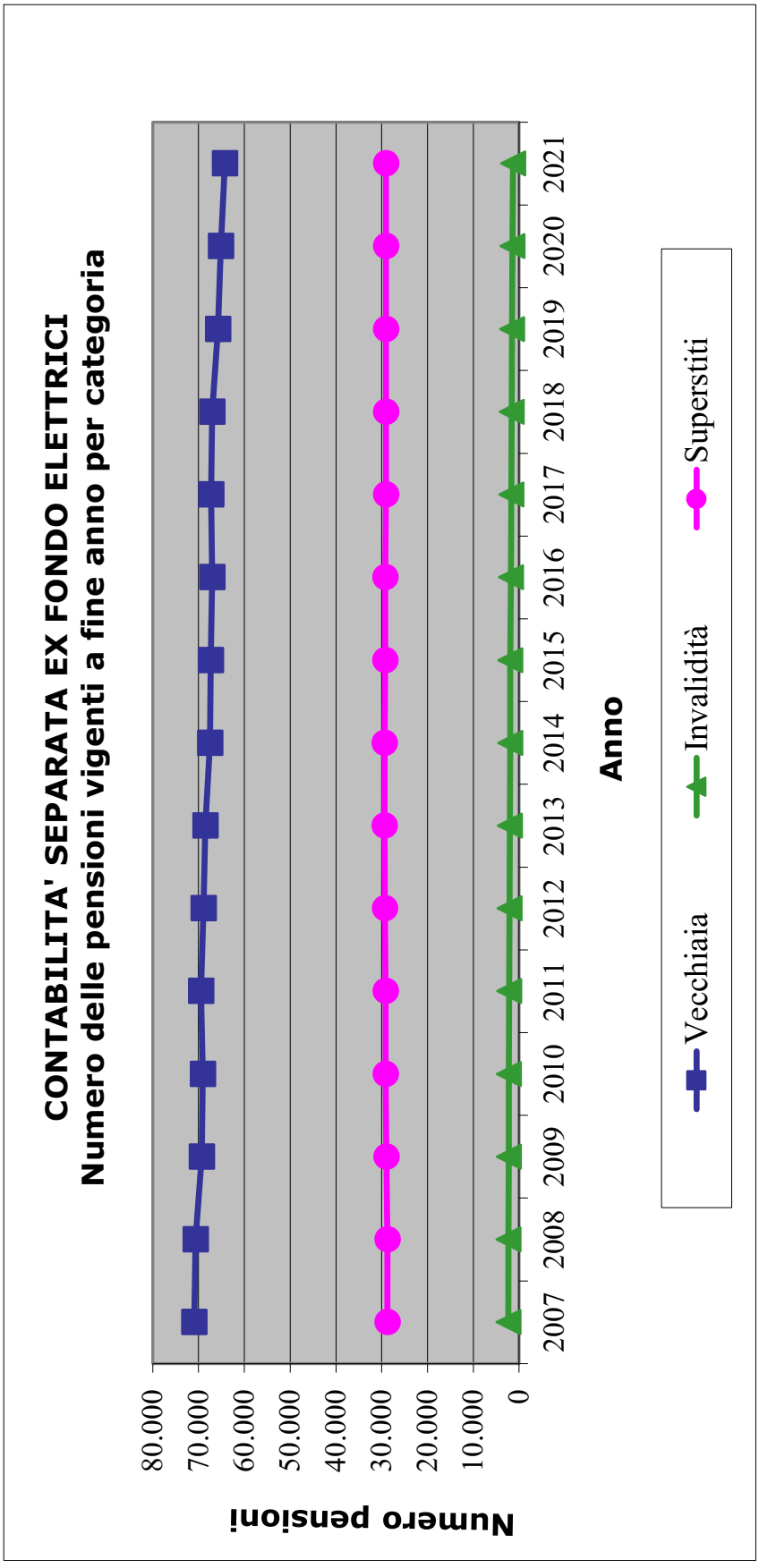
CONTABILITA' SEPARATA EX FONDO ELETTRICI
Numero delle pensioni vigenti a fine anno per categoria
Numero pensioni
80.000
70.000
60.000
50.000
40.000
30.000
20.000
10.000
0
Anno
2007
2008
2009
2010
2011
2012
2013
2014
2015
2016
2017
2018
2019
2020
2021
Vecchiaia
Invalidità
Superstiti

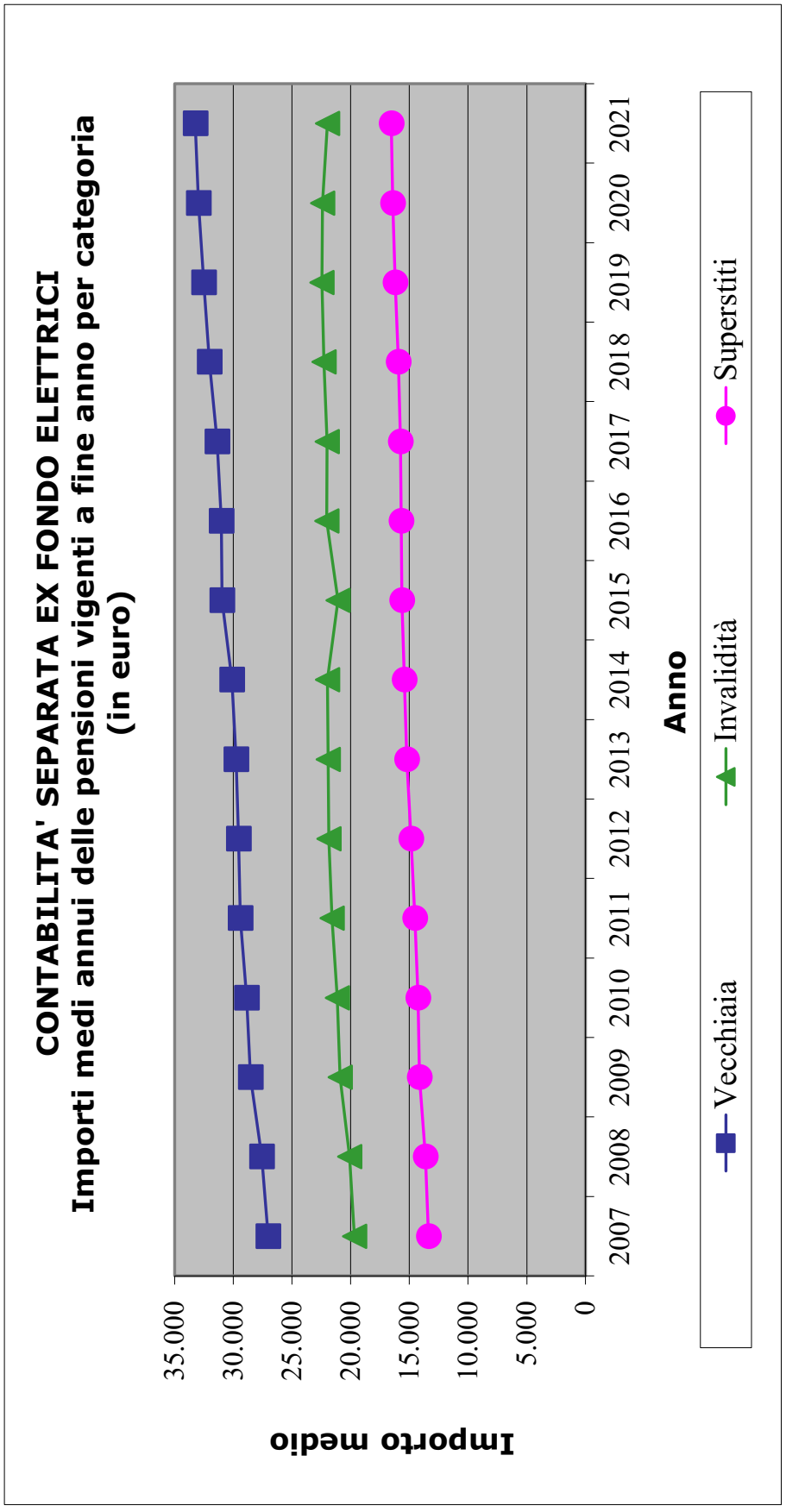
CONTABILITA' SEPARATA EX FONDO ELETTRICI
Importi medi annui delle pensioni vigenti a fine anno per categoria
(in euro)
Importo medio
35.000
30.000
25.000
20.000
15.000
10.000
5.000
0
2007
2008
2009
2010
2011
2012
2013
2014
2015
2016
2017
2018
2019
2020
2021
Anno
Vecchiaia
Invalidità
Superstiti

## CONTABILITA' SEPARATA EX FONDO ELETTRICI

### Tav. 3 - Indici sull'evoluzione del numero delle pensioni vigenti a fine anno

| Anni | INCREMENTI PERCENTUALI ANNUI | | | | % PENSIONI PER CATEGORIA | | | |
|---|---|---|---|---|---|---|---|---|
| | Vecchiaia | Invalidità | Superstiti | Totale | Vecchiaia | Invalidità | Superstiti | Totale |
| 2007 | 0,09 | -2,68 | 2,00 | 0,55 | 69,53 | 2,28 | 28,18 | 100,00 |
| 2008 | -0,39 | -1,07 | 0,11 | -0,27 | 69,45 | 2,26 | 28,29 | 100,00 |
| 2009 | -1,84 | -1,91 | 0,69 | -1,13 | 68,94 | 2,25 | 28,81 | 100,00 |
| 2010 | -0,42 | -2,66 | 0,53 | -0,20 | 68,79 | 2,19 | 29,02 | 100,00 |
| 2011 | 0,57 | -2,82 | 0,11 | 0,36 | 68,93 | 2,12 | 28,95 | 100,00 |
| 2012 | -0,76 | -1,68 | 0,38 | -0,45 | 68,71 | 2,09 | 29,19 | 100,00 |
| 2013 | -0,63 | -3,71 | 0,22 | -0,45 | 68,59 | 2,03 | 29,39 | 100,00 |
| 2014 | -1,45 | -3,95 | 0,03 | -1,07 | 68,32 | 1,97 | 29,71 | 100,00 |
| 2015 | -0,22 | -2,62 | -0,42 | -0,32 | 68,39 | 1,92 | 29,69 | 100,00 |
| 2016 | -0,48 | -5,55 | 0,04 | -0,42 | 68,35 | 1,82 | 29,82 | 100,00 |
| 2017 | 0,36 | -4,31 | -0,49 | 0,02 | 68,58 | 1,74 | 29,67 | 100,00 |
| 2018 | -0,33 | -6,61 | -0,25 | -0,42 | 68,64 | 1,63 | 29,72 | 100,00 |
| 2019 | -1,88 | -5,64 | 0,08 | -1,36 | 68,28 | 1,56 | 30,15 | 100,00 |
| 2020 | -0,95 | -5,44 | -0,06 | -0,75 | 68,15 | 1,49 | 30,36 | 100,00 |
| 2021 | -1,40 | -8,21 | 0,05 | -1,06 | 67,91 | 1,38 | 30,70 | 100,00 |

## CONTABILITA' SEPARATA EX FONDO ELETTRICI

### Tav. 4 - Indici sull'evoluzione degli importi medi delle pensioni vigenti a fine anno

| Anni | INCREMENTI PERCENTUALI ANNUI | | | | % IMPORTI MEDI PER CATEGORIA SULL'IMPORTO MEDIO TOTALE | | | |
|---|---|---|---|---|---|---|---|---|
| | Vecchiaia | Invalidità | Superstiti | Totale | Vecchiaia | Invalidità | Superstiti | Totale |
| 2007 | 6,99 | 6,92 | 6,35 | 6,66 | 117,46 | 85,54 | 58,11 | 100,00 |
| 2008 | 2,06 | 2,08 | 2,06 | 2,01 | 117,52 | 85,60 | 58,13 | 100,00 |
| 2009 | 3,48 | 4,04 | 3,55 | 3,18 | 117,86 | 86,32 | 58,34 | 100,00 |
| 2010 | 1,06 | 1,18 | 0,92 | 0,93 | 118,01 | 86,53 | 58,33 | 100,00 |
| 2011 | 1,94 | 2,02 | 1,84 | 1,99 | 117,95 | 86,55 | 58,25 | 100,00 |
| 2012 | 0,48 | 1,30 | 2,38 | 0,69 | 117,71 | 87,08 | 59,23 | 100,00 |
| 2013 | 0,65 | 0,23 | 2,39 | 0,85 | 117,48 | 86,54 | 60,13 | 100,00 |
| 2014 | 1,27 | 0,28 | 1,29 | 1,09 | 117,69 | 85,85 | 60,25 | 100,00 |
| 2015 | 2,76 | -4,06 | 1,39 | 2,43 | 118,07 | 80,41 | 59,63 | 100,00 |
| 2016 | 0,24 | 4,49 | 0,45 | 0,30 | 118,01 | 83,77 | 59,73 | 100,00 |
| 2017 | 1,13 | -0,10 | 0,39 | 1,10 | 118,04 | 82,78 | 59,31 | 100,00 |
| 2018 | 2,04 | 1,19 | 1,08 | 1,87 | 118,24 | 82,23 | 58,85 | 100,00 |
| 2019 | 1,51 | 0,79 | 1,76 | 1,31 | 118,47 | 81,81 | 59,11 | 100,00 |
| 2020 | 1,42 | -0,16 | 1,24 | 1,27 | 118,65 | 80,66 | 59,09 | 100,00 |
| 2021 | 0,83 | -1,87 | 0,75 | 0,62 | 118,90 | 78,66 | 59,17 | 100,00 |

## CONTABILITA' SEPARATA EX FONDO ELETTRICI

### Tav. 5 - Numero ed importo medio delle pensioni liquidate negli anni 2007-2021 (importi in euro)

| Anni | VECCHIAIA | | INVALIDITA' | | SUPERSTITI | | COMPLESSO | |
|---|---|---|---|---|---|---|---|---|
| | Numero | Importo medio annuo | Numero | Importo medio annuo | Numero | Importo medio annuo | Numero | Importo medio annuo |
| 2007 | 1.643 | 28.049 | 157 | 17.615 | 1.287 | 13.711 | 3.087 | 21.541 |
| 2008 | 1.648 | 28.141 | 181 | 17.745 | 1.418 | 14.105 | 3.247 | 21.432 |
| 2009 | 647 | 28.670 | 140 | 17.445 | 1.427 | 14.594 | 2.214 | 18.888 |
| 2010 | 1.396 | 29.762 | 113 | 19.956 | 1.394 | 14.978 | 2.903 | 22.281 |
| 2011 | 2.082 | 31.771 | 143 | 20.311 | 1.371 | 14.977 | 3.596 | 24.912 |
| 2012 | 1.651 | 33.540 | 140 | 21.234 | 1.481 | 15.926 | 3.272 | 25.041 |
| 2013 | 1.533 | 33.364 | 134 | 20.097 | 1.502 | 15.871 | 3.169 | 24.512 |
| 2014 | 978 | 34.714 | 101 | 19.091 | 1.455 | 16.237 | 2.534 | 23.482 |
| 2015 | 1.908 | 38.469 | 98 | 17.554 | 1.506 | 16.510 | 3.512 | 28.469 |
| 2016 | 1.657 | 39.459 | 90 | 18.283 | 1.507 | 16.595 | 3.254 | 28.284 |
| 2017 | 2.260 | 40.276 | 73 | 17.731 | 1.519 | 16.566 | 3.852 | 30.499 |
| 2018 | 1.957 | 40.741 | 73 | 18.169 | 1.503 | 16.959 | 3.533 | 30.157 |
| 2019 | 1.124 | 41.636 | 57 | 16.793 | 1.591 | 17.159 | 2.772 | 27.077 |
| 2020 | 1.617 | 41.354 | 60 | 17.511 | 1.705 | 17.414 | 3.382 | 28.862 |
| 2021 | 1.665 | 40.237 | 39 | 14.847 | 1.781 | 17.662 | 3.485 | 28.416 |

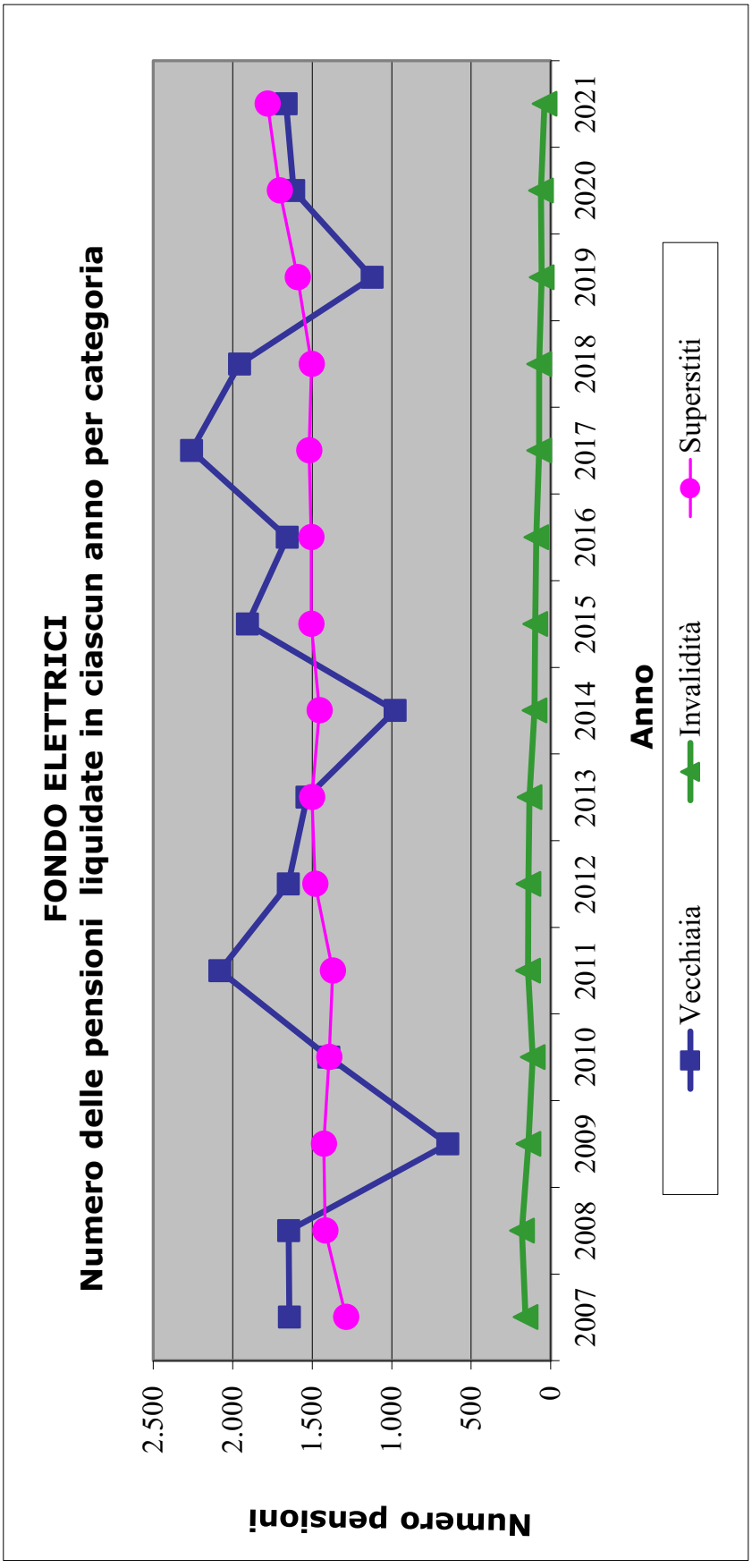
FONDO ELETTRICI
Numero delle pensioni liquidate in ciascun anno per categoria
Numero pensioni
2.500
2.000
1.500
1.000
500
0
2007
2008
2009
2010
2011
2012
2013
2014
2015
2016
2017
2018
2019
2020
2021
Anno
Vecchiaia
Invalidità
Superstiti

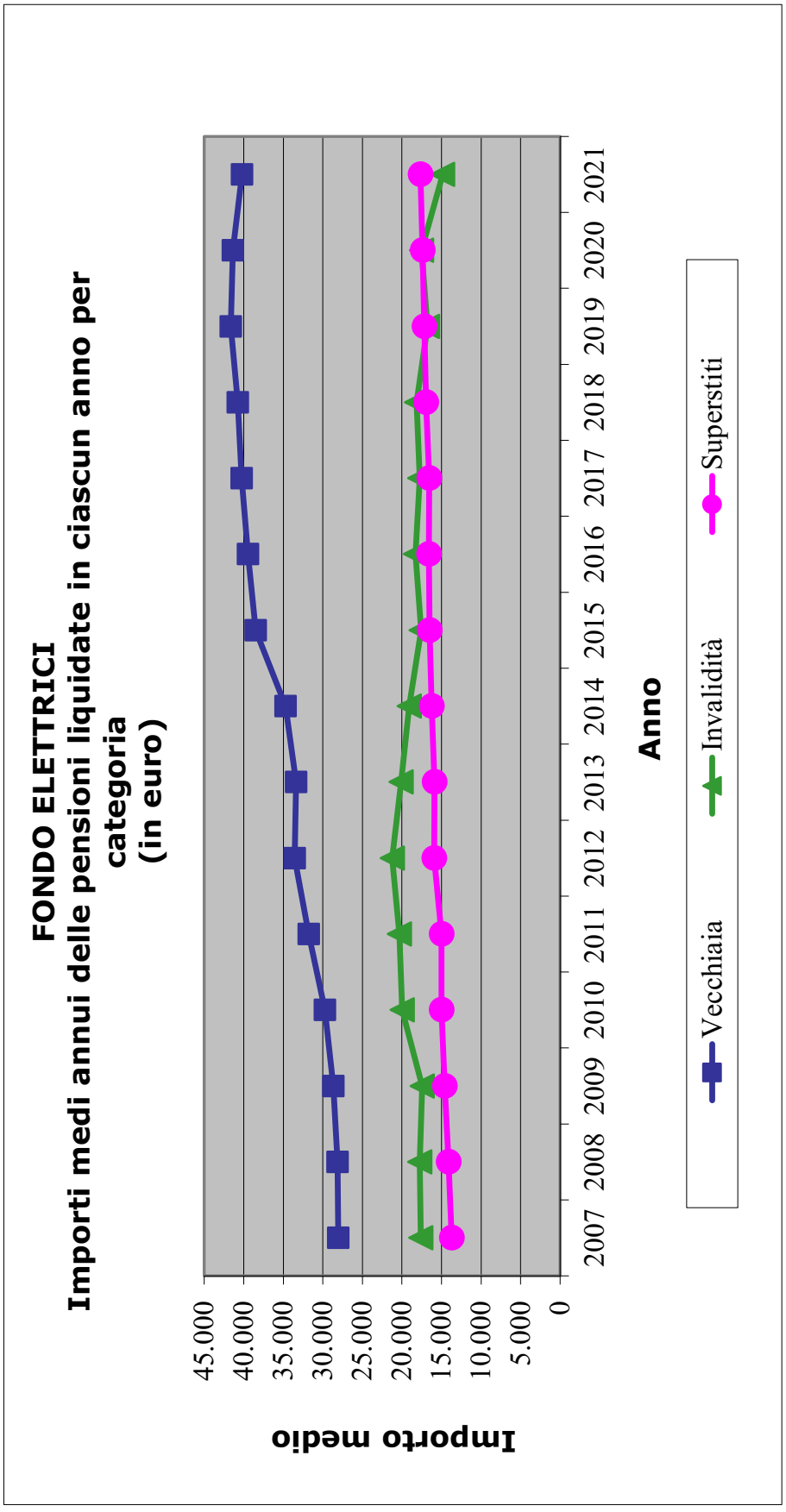
FONDO ELETTRICI
Importi medi annui delle pensioni liquidate in ciascun anno per categoria
(in euro)
Importo medio
45.000
40.000
35.000
30.000
25.000
20.000
15.000
10.000
5.000
0
2007
2008
2009
2010
2011
2012
2013
2014
2015
2016
2017
2018
2019
2020
2021
Anno
Vecchiaia
Invalidità
Superstiti

**CONTABILITA' SEPARATA EX FONDO ELETTRICI**

**Tav. 6 - Pensioni vigenti al 01/01/2022 ripartite per sesso, anno di decorrenza e categoria**

**MASCHI**

| Anni di decorrenza | VECCHIAIA E ANZIANITA' | | | | | | INVALIDITA' | | SUPERSTITI | | | | | | COMPLESSO | |
|---|---|---|---|---|---|---|---|---|---|---|---|---|---|---|---|---|
| | VECCHIAIA | | ANZIANITA' | | TOTALE | | | | DI ASSICURATO | | DI PENSIONATO | | TOTALE | | | |
| | Numero | Importo medio mensile (euro) | Numero | Importo medio mensile (euro) | Numero | Importo medio mensile (euro) | Numero | Importo medio mensile (euro) | Numero | Importo medio mensile (euro) | Numero | Importo medio mensile (euro) | Numero | Importo medio mensile (euro) | Numero | Importo medio mensile (euro) |
| fino al 1980 | 8 | 1.829 | 313 | 1.966 | 321 | 1.963 | 45 | 1.541 | 20 | 1.037 | 37 | 1.260 | 57 | 1.182 | 423 | 1.813 |
| 1981 | - | - | 52 | 1.958 | 52 | 1.958 | 1 | 986 | - | - | 1 | 977 | 1 | 977 | 54 | 1.922 |
| 1982 | 2 | 2.404 | 105 | 1.962 | 107 | 1.971 | 9 | 1.394 | 1 | 285 | 3 | 1.153 | 4 | 936 | 120 | 1.893 |
| 1983 | 3 | 1.632 | 114 | 2.030 | 117 | 2.020 | 7 | 1.631 | 1 | 581 | 4 | 1.466 | 5 | 1.289 | 129 | 1.971 |
| 1984 | 8 | 2.074 | 157 | 2.104 | 165 | 2.102 | 10 | 1.548 | 2 | 447 | 7 | 1.139 | 9 | 985 | 184 | 2.017 |
| 1985 | 13 | 2.035 | 175 | 2.074 | 188 | 2.071 | 10 | 1.722 | 2 | 893 | 3 | 1.340 | 5 | 1.161 | 203 | 2.031 |
| 1986 | 22 | 2.253 | 206 | 2.127 | 228 | 2.139 | 9 | 1.525 | 1 | 208 | 3 | 1.254 | 4 | 992 | 241 | 2.097 |
| 1987 | 47 | 2.177 | 301 | 2.168 | 348 | 2.169 | 16 | 1.797 | 5 | 757 | 3 | 1.190 | 8 | 919 | 372 | 2.126 |
| 1988 | 77 | 2.280 | 421 | 2.184 | 498 | 2.199 | 19 | 1.626 | 2 | 982 | 3 | 1.019 | 5 | 1.004 | 522 | 2.167 |
| 1989 | 114 | 2.177 | 482 | 2.137 | 596 | 2.145 | 13 | 1.804 | - | - | 6 | 1.231 | 6 | 1.231 | 615 | 2.129 |
| 1990 | 119 | 2.312 | 385 | 2.188 | 504 | 2.217 | 13 | 1.641 | - | - | 8 | 1.080 | 8 | 1.080 | 525 | 2.185 |
| 1991 | 175 | 2.206 | 1.245 | 2.340 | 1.420 | 2.324 | 12 | 1.942 | 3 | 1.122 | 7 | 960 | 10 | 1.008 | 1.442 | 2.312 |
| 1992 | 185 | 2.289 | 1.077 | 2.287 | 1.262 | 2.287 | 27 | 1.782 | 4 | 653 | 7 | 1.071 | 11 | 919 | 1.300 | 2.265 |
| 1993 | 256 | 2.310 | 216 | 2.322 | 472 | 2.315 | 38 | 1.947 | 4 | 861 | 8 | 1.097 | 12 | 1.018 | 522 | 2.258 |
| 1994 | 145 | 2.448 | 1.826 | 2.396 | 1.971 | 2.400 | 34 | 2.051 | 2 | 830 | 12 | 1.129 | 14 | 1.086 | 2.019 | 2.385 |
| 1995 | 133 | 2.566 | 3.456 | 2.395 | 3.589 | 2.401 | 49 | 2.180 | 3 | 1.135 | 6 | 1.253 | 9 | 1.214 | 3.647 | 2.395 |
| 1996 | 69 | 2.433 | 1.758 | 2.415 | 1.827 | 2.416 | 40 | 1.960 | 6 | 847 | 11 | 1.135 | 17 | 1.033 | 1.884 | 2.394 |
| 1997 | 80 | 2.609 | 3.909 | 2.576 | 3.989 | 2.577 | 37 | 1.869 | 1 | 573 | 13 | 1.396 | 14 | 1.337 | 4.040 | 2.566 |
| 1998 | 68 | 2.779 | 2.391 | 2.531 | 2.459 | 2.538 | 17 | 1.648 | 2 | 1.120 | 9 | 1.484 | 11 | 1.418 | 2.487 | 2.527 |
| 1999 | 69 | 2.485 | 3.257 | 2.495 | 3.326 | 2.495 | 23 | 2.059 | 2 | 589 | 11 | 1.315 | 13 | 1.204 | 3.362 | 2.487 |
| 2000 | 26 | 2.558 | 2.084 | 2.535 | 2.110 | 2.536 | 33 | 2.050 | 1 | 386 | 9 | 1.250 | 10 | 1.164 | 2.153 | 2.522 |
| 2001 | 18 | 1.953 | 2.792 | 2.475 | 2.810 | 2.472 | 31 | 1.768 | 1 | 1.685 | 18 | 1.272 | 19 | 1.294 | 2.860 | 2.457 |
| 2002 | 20 | 1.957 | 3.049 | 2.373 | 3.069 | 2.370 | 36 | 1.806 | - | - | 15 | 1.196 | 15 | 1.196 | 3.120 | 2.358 |
| 2003 | 29 | 2.263 | 2.036 | 2.454 | 2.065 | 2.451 | 44 | 1.762 | 2 | 751 | 14 | 1.072 | 16 | 1.032 | 2.125 | 2.426 |
| 2004 | 26 | 1.829 | 2.304 | 2.395 | 2.330 | 2.389 | 31 | 2.087 | 5 | 704 | 11 | 1.445 | 16 | 1.213 | 2.377 | 2.377 |
| 2005 | 24 | 2.035 | 799 | 2.575 | 823 | 2.560 | 38 | 1.814 | 6 | 715 | 19 | 1.129 | 25 | 1.030 | 886 | 2.485 |
| 2006 | 24 | 2.140 | 1.658 | 2.463 | 1.682 | 2.458 | 31 | 1.894 | 2 | 736 | 21 | 1.137 | 23 | 1.102 | 1.736 | 2.430 |
| 2007 | 27 | 2.431 | 1.186 | 2.513 | 1.213 | 2.511 | 27 | 1.943 | 3 | 950 | 20 | 1.200 | 23 | 1.168 | 1.263 | 2.474 |
| 2008 | 17 | 2.448 | 1.129 | 2.464 | 1.146 | 2.464 | 43 | 1.892 | 4 | 892 | 24 | 1.304 | 28 | 1.245 | 1.217 | 2.416 |
| 2009 | 27 | 2.190 | 417 | 2.590 | 444 | 2.566 | 23 | 1.912 | 5 | 844 | 23 | 1.074 | 28 | 1.033 | 495 | 2.449 |
| 2010 | 34 | 2.243 | 1.035 | 2.550 | 1.069 | 2.541 | 28 | 1.922 | 4 | 820 | 22 | 1.384 | 26 | 1.297 | 1.123 | 2.497 |
| 2011 | 18 | 2.956 | 1.700 | 2.677 | 1.718 | 2.680 | 35 | 1.774 | 6 | 502 | 31 | 1.056 | 37 | 966 | 1.790 | 2.627 |
| 2012 | 42 | 2.236 | 1.364 | 2.780 | 1.406 | 2.764 | 30 | 2.013 | - | - | 33 | 1.165 | 33 | 1.165 | 1.469 | 2.713 |
| 2013 | 51 | 2.042 | 1.098 | 2.783 | 1.149 | 2.750 | 28 | 1.673 | 6 | 773 | 32 | 1.093 | 38 | 1.042 | 1.215 | 2.672 |
| 2014 | 69 | 2.320 | 566 | 2.981 | 635 | 2.909 | 25 | 1.449 | 5 | 864 | 23 | 1.197 | 28 | 1.138 | 688 | 2.784 |
| 2015 | 215 | 2.894 | 1.393 | 3.187 | 1.608 | 3.148 | 25 | 1.802 | 6 | 839 | 37 | 1.117 | 43 | 1.079 | 1.676 | 3.075 |
| 2016 | 165 | 3.007 | 1.266 | 3.232 | 1.431 | 3.206 | 28 | 1.356 | 6 | 1.089 | 34 | 1.079 | 40 | 1.081 | 1.499 | 3.115 |
| 2017 | 107 | 2.751 | 1.770 | 3.284 | 1.877 | 3.253 | 24 | 1.483 | 3 | 970 | 34 | 1.141 | 37 | 1.127 | 1.938 | 3.190 |
| 2018 | 130 | 2.752 | 1.559 | 3.314 | 1.689 | 3.271 | 23 | 1.551 | 3 | 830 | 29 | 1.067 | 32 | 1.045 | 1.744 | 3.207 |
| 2019 | 108 | 3.149 | 750 | 3.381 | 858 | 3.352 | 30 | 1.494 | 2 | 666 | 41 | 1.151 | 43 | 1.129 | 931 | 3.189 |
| 2020 | 256 | 3.185 | 1.105 | 3.364 | 1.361 | 3.330 | 29 | 1.415 | 3 | 881 | 59 | 1.075 | 62 | 1.066 | 1.452 | 3.195 |
| 2021 | 243 | 3.267 | 1.021 | 3.227 | 1.264 | 3.234 | 16 | 1.375 | 5 | 829 | 42 | 1.048 | 47 | 1.025 | 1.327 | 3.133 |
| **Totale** | **3.269** | **2.594** | **53.927** | **2.605** | **57.196** | **2.604** | **1.087** | **1.791** | **139** | **846** | **753** | **1.159** | **892** | **1.110** | **59.175** | **2.567** |

**CONTABILITA' SEPARATA EX FONDO ELETTRICI**

**segue Tav. 6 - Pensioni vigenti al 01/01/2022 ripartite per sesso, anno di decorrenza e categoria**

| FEMMINE | | | | | | | | | | | | | | | | |
|---|---|---|---|---|---|---|---|---|---|---|---|---|---|---|---|---|
| Anni di decorrenza | VECCHIAIA E ANZIANITA' | | | | | | INVALIDITA' | | SUPERSTITI | | | | | | COMPLESSO | |
| | VECCHIAIA | | ANZIANITA' | | TOTALE | | | | DI ASSICURATO | | DI PENSIONATO | | TOTALE | | | |
| | Numero | Importo medio mensile (euro) | Numero | Importo medio mensile (euro) | Numero | Importo medio mensile (euro) | Numero | Importo medio mensile (euro) | Numero | Importo medio mensile (euro) | Numero | Importo medio mensile (euro) | Numero | Importo medio mensile (euro) | Numero | Importo medio mensile (euro) |
| fino al 1980 | 15 | 1.648 | 58 | 1.933 | 73 | 1.874 | 27 | 1.342 | 968 | 953 | 254 | 1.347 | 1.222 | 1.035 | 1.322 | 1.088 |
| 1981 | - | - | 2 | 2.218 | 2 | 2.218 | 1 | 1.784 | 115 | 976 | 61 | 1.295 | 176 | 1.087 | 179 | 1.104 |
| 1982 | 10 | 1.831 | 10 | 2.040 | 20 | 1.936 | 6 | 1.523 | 109 | 1.010 | 64 | 1.146 | 173 | 1.060 | 199 | 1.162 |
| 1983 | 11 | 1.948 | 7 | 2.078 | 18 | 1.999 | 4 | 1.229 | 112 | 882 | 74 | 1.195 | 186 | 1.007 | 208 | 1.097 |
| 1984 | 9 | 1.739 | 12 | 2.190 | 21 | 1.997 | 3 | 1.319 | 136 | 962 | 75 | 1.165 | 211 | 1.034 | 235 | 1.124 |
| 1985 | 11 | 2.118 | 6 | 2.230 | 17 | 2.158 | 5 | 1.253 | 138 | 946 | 87 | 1.210 | 225 | 1.048 | 247 | 1.129 |
| 1986 | 6 | 2.026 | 7 | 2.241 | 13 | 2.142 | 3 | 1.372 | 128 | 1.043 | 106 | 1.239 | 234 | 1.132 | 250 | 1.187 |
| 1987 | 12 | 2.131 | 15 | 2.320 | 27 | 2.236 | 2 | 1.389 | 143 | 967 | 119 | 1.229 | 262 | 1.086 | 291 | 1.195 |
| 1988 | 25 | 2.047 | 27 | 2.259 | 52 | 2.157 | 6 | 1.535 | 122 | 1.006 | 128 | 1.216 | 250 | 1.114 | 308 | 1.298 |
| 1989 | 28 | 2.068 | 24 | 2.254 | 52 | 2.154 | 5 | 1.483 | 107 | 988 | 135 | 1.215 | 242 | 1.115 | 299 | 1.302 |
| 1990 | 23 | 2.089 | 31 | 2.338 | 54 | 2.232 | 5 | 1.790 | 154 | 1.081 | 176 | 1.234 | 330 | 1.163 | 389 | 1.319 |
| 1991 | 71 | 2.339 | 61 | 2.442 | 132 | 2.387 | 6 | 1.809 | 137 | 1.150 | 190 | 1.223 | 327 | 1.192 | 465 | 1.539 |
| 1992 | 51 | 2.299 | 39 | 2.437 | 90 | 2.359 | 7 | 1.873 | 129 | 1.091 | 166 | 1.226 | 295 | 1.167 | 392 | 1.453 |
| 1993 | 81 | 2.212 | 7 | 2.311 | 88 | 2.220 | 1 | 2.243 | 125 | 1.122 | 213 | 1.246 | 338 | 1.200 | 427 | 1.413 |
| 1994 | 48 | 2.506 | 115 | 2.510 | 163 | 2.509 | 5 | 1.622 | 161 | 1.166 | 225 | 1.231 | 386 | 1.204 | 554 | 1.592 |
| 1995 | 57 | 2.320 | 150 | 2.549 | 207 | 2.486 | 12 | 1.972 | 120 | 1.220 | 298 | 1.316 | 418 | 1.288 | 637 | 1.690 |
| 1996 | 29 | 2.356 | 95 | 2.564 | 124 | 2.515 | 11 | 1.989 | 117 | 1.096 | 313 | 1.281 | 430 | 1.231 | 565 | 1.528 |
| 1997 | 53 | 2.635 | 247 | 2.607 | 300 | 2.612 | 4 | 2.015 | 120 | 1.234 | 370 | 1.276 | 490 | 1.266 | 794 | 1.778 |
| 1998 | 30 | 2.298 | 170 | 2.580 | 200 | 2.538 | 3 | 1.959 | 98 | 1.136 | 438 | 1.303 | 536 | 1.272 | 739 | 1.617 |
| 1999 | 33 | 2.444 | 260 | 2.579 | 293 | 2.563 | 4 | 1.958 | 115 | 1.106 | 402 | 1.307 | 517 | 1.262 | 814 | 1.734 |
| 2000 | 28 | 2.087 | 210 | 2.563 | 238 | 2.507 | 3 | 2.075 | 84 | 1.158 | 444 | 1.289 | 528 | 1.268 | 769 | 1.655 |
| 2001 | 32 | 1.908 | 305 | 2.550 | 337 | 2.489 | 7 | 1.968 | 85 | 1.159 | 489 | 1.329 | 574 | 1.304 | 918 | 1.744 |
| 2002 | 38 | 1.983 | 289 | 2.468 | 327 | 2.411 | 6 | 2.038 | 75 | 1.139 | 508 | 1.301 | 583 | 1.280 | 916 | 1.689 |
| 2003 | 38 | 1.876 | 304 | 2.466 | 342 | 2.400 | 7 | 2.375 | 49 | 1.113 | 561 | 1.331 | 610 | 1.313 | 959 | 1.708 |
| 2004 | 35 | 1.733 | 354 | 2.478 | 389 | 2.411 | 6 | 1.546 | 45 | 985 | 588 | 1.338 | 633 | 1.313 | 1.028 | 1.730 |
| 2005 | 37 | 1.657 | 124 | 2.511 | 161 | 2.315 | 6 | 1.551 | 35 | 1.102 | 657 | 1.328 | 692 | 1.317 | 859 | 1.506 |
| 2006 | 49 | 1.616 | 281 | 2.468 | 330 | 2.342 | 3 | 1.712 | 26 | 1.094 | 650 | 1.332 | 676 | 1.322 | 1.009 | 1.657 |
| 2007 | 53 | 1.934 | 146 | 2.422 | 199 | 2.292 | 6 | 1.590 | 31 | 1.179 | 634 | 1.330 | 665 | 1.323 | 870 | 1.546 |
| 2008 | 57 | 1.900 | 208 | 2.421 | 265 | 2.309 | 4 | 1.296 | 35 | 1.065 | 750 | 1.334 | 785 | 1.322 | 1.054 | 1.570 |
| 2009 | 54 | 1.754 | 72 | 2.342 | 126 | 2.090 | 8 | 1.841 | 39 | 1.075 | 776 | 1.344 | 815 | 1.331 | 949 | 1.436 |
| 2010 | 59 | 1.952 | 160 | 2.486 | 219 | 2.342 | 1 | 1.103 | 26 | 1.097 | 834 | 1.354 | 860 | 1.346 | 1.080 | 1.548 |
| 2011 | 51 | 2.128 | 156 | 2.555 | 207 | 2.450 | 2 | 1.254 | 50 | 1.256 | 831 | 1.346 | 881 | 1.341 | 1.090 | 1.551 |
| 2012 | 63 | 2.044 | 132 | 2.432 | 195 | 2.307 | 4 | 1.202 | 50 | 1.268 | 958 | 1.335 | 1.008 | 1.332 | 1.207 | 1.489 |
| 2013 | 92 | 2.351 | 132 | 2.671 | 224 | 2.539 | 3 | 856 | 54 | 1.240 | 971 | 1.316 | 1.025 | 1.312 | 1.252 | 1.530 |
| 2014 | 71 | 2.566 | 176 | 2.813 | 247 | 2.742 | 4 | 696 | 45 | 1.410 | 1.023 | 1.328 | 1.068 | 1.331 | 1.319 | 1.593 |
| 2015 | 64 | 2.500 | 233 | 3.008 | 297 | 2.899 | 4 | 949 | 56 | 1.360 | 1.123 | 1.336 | 1.179 | 1.338 | 1.480 | 1.650 |
| 2016 | 29 | 2.338 | 160 | 2.953 | 189 | 2.858 | 8 | 1.210 | 55 | 1.396 | 1.140 | 1.349 | 1.195 | 1.351 | 1.392 | 1.555 |
| 2017 | 33 | 2.508 | 170 | 3.079 | 203 | 2.986 | 3 | 1.724 | 55 | 1.405 | 1.187 | 1.345 | 1.242 | 1.348 | 1.448 | 1.578 |
| 2018 | 11 | 2.458 | 173 | 3.051 | 184 | 3.015 | 4 | 1.165 | 37 | 1.576 | 1.263 | 1.357 | 1.300 | 1.364 | 1.488 | 1.568 |
| 2019 | 6 | 1.556 | 85 | 3.236 | 91 | 3.125 | 4 | 764 | 52 | 1.359 | 1.357 | 1.359 | 1.409 | 1.359 | 1.504 | 1.464 |
| 2020 | 43 | 2.388 | 131 | 2.816 | 174 | 2.710 | 3 | 1.120 | 50 | 1.606 | 1.578 | 1.369 | 1.628 | 1.376 | 1.805 | 1.504 |
| 2021 | 53 | 2.488 | 101 | 2.813 | 154 | 2.701 | 7 | 751 | 44 | 1.414 | 1.396 | 1.392 | 1.440 | 1.393 | 1.601 | 1.516 |
| **Totale** | **1.599** | **2.174** | **5.445** | **2.601** | **7.044** | **2.504** | **223** | **1.557** | **4.432** | **1.085** | **23.612** | **1.331** | **28.044** | **1.292** | **35.311** | **1.536** |

**CONTABILITA' SEPARATA EX FONDO ELETTRICI**

**segue Tav. 6 - Pensioni vigenti al 01/01/2022 ripartite per sesso, anno di decorrenza e categoria**

| MASCHI E FEMMINE | | | | | | | | | | | | | | | | |
|---|---|---|---|---|---|---|---|---|---|---|---|---|---|---|---|---|
| Anni di decorrenza | VECCHIAIA E ANZIANITA' | | | | | | INVALIDITA' | | SUPERSTITI | | | | | | COMPLESSO | |
| | VECCHIAIA | | ANZIANITA' | | TOTALE | | | | DI ASSICURATO | | DI PENSIONATO | | TOTALE | | | |
| | Numero | Importo medio mensile (euro) | Numero | Importo medio mensile (euro) | Numero | Importo medio mensile (euro) | Numero | Importo medio mensile (euro) | Numero | Importo medio mensile (euro) | Numero | Importo medio mensile (euro) | Numero | Importo medio mensile (euro) | Numero | Importo medio mensile (euro) |
| fino al 1980 | 23 | 1.711 | 371 | 1.961 | 394 | 1.946 | 72 | 1.466 | 988 | 954 | 291 | 1.335 | 1.279 | 1.041 | 1.745 | 1.264 |
| 1981 | - | - | 54 | 1.968 | 54 | 1.968 | 2 | 1.385 | 115 | 976 | 62 | 1.290 | 177 | 1.086 | 233 | 1.294 |
| 1982 | 12 | 1.926 | 115 | 1.969 | 127 | 1.965 | 15 | 1.445 | 110 | 1.003 | 67 | 1.147 | 177 | 1.058 | 319 | 1.437 |
| 1983 | 14 | 1.880 | 121 | 2.033 | 135 | 2.017 | 11 | 1.485 | 113 | 880 | 78 | 1.209 | 191 | 1.014 | 337 | 1.432 |
| 1984 | 17 | 1.897 | 169 | 2.110 | 186 | 2.091 | 13 | 1.495 | 138 | 954 | 82 | 1.163 | 220 | 1.032 | 419 | 1.516 |
| 1985 | 24 | 2.073 | 181 | 2.079 | 205 | 2.078 | 15 | 1.566 | 140 | 945 | 90 | 1.214 | 230 | 1.050 | 450 | 1.536 |
| 1986 | 28 | 2.204 | 213 | 2.131 | 241 | 2.139 | 12 | 1.486 | 129 | 1.036 | 109 | 1.240 | 238 | 1.129 | 491 | 1.634 |
| 1987 | 59 | 2.168 | 316 | 2.175 | 375 | 2.174 | 18 | 1.752 | 148 | 960 | 122 | 1.228 | 270 | 1.081 | 663 | 1.717 |
| 1988 | 102 | 2.223 | 448 | 2.189 | 550 | 2.195 | 25 | 1.604 | 124 | 1.006 | 131 | 1.211 | 255 | 1.111 | 830 | 1.845 |
| 1989 | 142 | 2.155 | 506 | 2.143 | 648 | 2.146 | 18 | 1.715 | 107 | 988 | 141 | 1.216 | 248 | 1.118 | 914 | 1.858 |
| 1990 | 142 | 2.276 | 416 | 2.199 | 558 | 2.219 | 18 | 1.683 | 154 | 1.081 | 184 | 1.227 | 338 | 1.160 | 914 | 1.816 |
| 1991 | 246 | 2.244 | 1.306 | 2.345 | 1.552 | 2.329 | 18 | 1.898 | 140 | 1.149 | 197 | 1.213 | 337 | 1.186 | 1.907 | 2.124 |
| 1992 | 236 | 2.291 | 1.116 | 2.292 | 1.352 | 2.292 | 34 | 1.801 | 133 | 1.078 | 173 | 1.220 | 306 | 1.158 | 1.692 | 2.077 |
| 1993 | 337 | 2.286 | 223 | 2.322 | 560 | 2.300 | 39 | 1.955 | 129 | 1.114 | 221 | 1.240 | 350 | 1.194 | 949 | 1.878 |
| 1994 | 193 | 2.463 | 1.941 | 2.403 | 2.134 | 2.408 | 39 | 1.996 | 163 | 1.162 | 237 | 1.225 | 400 | 1.199 | 2.573 | 2.214 |
| 1995 | 190 | 2.492 | 3.606 | 2.401 | 3.796 | 2.406 | 61 | 2.139 | 123 | 1.218 | 304 | 1.315 | 427 | 1.287 | 4.284 | 2.290 |
| 1996 | 98 | 2.410 | 1.853 | 2.423 | 1.951 | 2.422 | 51 | 1.967 | 123 | 1.084 | 324 | 1.276 | 447 | 1.223 | 2.449 | 2.194 |
| 1997 | 133 | 2.619 | 4.156 | 2.578 | 4.289 | 2.579 | 41 | 1.883 | 121 | 1.229 | 383 | 1.280 | 504 | 1.268 | 4.834 | 2.437 |
| 1998 | 98 | 2.632 | 2.561 | 2.535 | 2.659 | 2.539 | 20 | 1.695 | 100 | 1.136 | 447 | 1.307 | 547 | 1.276 | 3.226 | 2.319 |
| 1999 | 102 | 2.472 | 3.517 | 2.501 | 3.619 | 2.500 | 27 | 2.044 | 117 | 1.097 | 413 | 1.307 | 530 | 1.261 | 4.176 | 2.340 |
| 2000 | 54 | 2.314 | 2.294 | 2.538 | 2.348 | 2.533 | 36 | 2.052 | 85 | 1.149 | 453 | 1.289 | 538 | 1.267 | 2.922 | 2.294 |
| 2001 | 50 | 1.924 | 3.097 | 2.482 | 3.147 | 2.473 | 38 | 1.805 | 86 | 1.165 | 507 | 1.327 | 593 | 1.304 | 3.778 | 2.284 |
| 2002 | 58 | 1.974 | 3.338 | 2.381 | 3.396 | 2.374 | 42 | 1.839 | 75 | 1.139 | 523 | 1.298 | 598 | 1.278 | 4.036 | 2.206 |
| 2003 | 67 | 2.043 | 2.340 | 2.455 | 2.407 | 2.444 | 51 | 1.846 | 51 | 1.099 | 575 | 1.324 | 626 | 1.306 | 3.084 | 2.203 |
| 2004 | 61 | 1.774 | 2.658 | 2.406 | 2.719 | 2.392 | 37 | 2.000 | 50 | 957 | 599 | 1.340 | 649 | 1.310 | 3.405 | 2.182 |
| 2005 | 61 | 1.806 | 923 | 2.567 | 984 | 2.520 | 44 | 1.778 | 41 | 1.046 | 676 | 1.323 | 717 | 1.307 | 1.745 | 2.003 |
| 2006 | 73 | 1.788 | 1.939 | 2.464 | 2.012 | 2.439 | 34 | 1.878 | 28 | 1.068 | 671 | 1.326 | 699 | 1.316 | 2.745 | 2.146 |
| 2007 | 80 | 2.102 | 1.332 | 2.503 | 1.412 | 2.480 | 33 | 1.879 | 34 | 1.159 | 654 | 1.326 | 688 | 1.318 | 2.133 | 2.095 |
| 2008 | 74 | 2.026 | 1.337 | 2.457 | 1.411 | 2.434 | 47 | 1.841 | 39 | 1.047 | 774 | 1.333 | 813 | 1.319 | 2.271 | 2.023 |
| 2009 | 81 | 1.899 | 489 | 2.554 | 570 | 2.461 | 31 | 1.893 | 44 | 1.049 | 799 | 1.337 | 843 | 1.322 | 1.444 | 1.783 |
| 2010 | 93 | 2.059 | 1.195 | 2.542 | 1.288 | 2.507 | 29 | 1.894 | 30 | 1.060 | 856 | 1.355 | 886 | 1.345 | 2.203 | 2.032 |
| 2011 | 69 | 2.344 | 1.856 | 2.666 | 1.925 | 2.654 | 37 | 1.746 | 56 | 1.175 | 862 | 1.336 | 918 | 1.326 | 2.880 | 2.220 |
| 2012 | 105 | 2.121 | 1.496 | 2.750 | 1.601 | 2.709 | 34 | 1.918 | 50 | 1.268 | 991 | 1.330 | 1.041 | 1.327 | 2.676 | 2.161 |
| 2013 | 143 | 2.241 | 1.230 | 2.771 | 1.373 | 2.716 | 31 | 1.594 | 60 | 1.193 | 1.003 | 1.309 | 1.063 | 1.302 | 2.467 | 2.092 |
| 2014 | 140 | 2.445 | 742 | 2.941 | 882 | 2.862 | 29 | 1.345 | 50 | 1.356 | 1.046 | 1.325 | 1.096 | 1.326 | 2.007 | 2.001 |
| 2015 | 279 | 2.804 | 1.626 | 3.161 | 1.905 | 3.109 | 29 | 1.684 | 62 | 1.309 | 1.160 | 1.329 | 1.222 | 1.328 | 3.156 | 2.407 |
| 2016 | 194 | 2.907 | 1.426 | 3.200 | 1.620 | 3.165 | 36 | 1.324 | 61 | 1.366 | 1.174 | 1.341 | 1.235 | 1.342 | 2.891 | 2.364 |
| 2017 | 140 | 2.693 | 1.940 | 3.266 | 2.080 | 3.227 | 27 | 1.510 | 58 | 1.383 | 1.221 | 1.339 | 1.279 | 1.341 | 3.386 | 2.501 |
| 2018 | 141 | 2.729 | 1.732 | 3.288 | 1.873 | 3.246 | 27 | 1.494 | 40 | 1.520 | 1.292 | 1.351 | 1.332 | 1.356 | 3.232 | 2.452 |
| 2019 | 114 | 3.065 | 835 | 3.366 | 949 | 3.330 | 34 | 1.408 | 54 | 1.334 | 1.398 | 1.353 | 1.452 | 1.352 | 2.435 | 2.124 |
| 2020 | 299 | 3.070 | 1.236 | 3.306 | 1.535 | 3.260 | 32 | 1.388 | 53 | 1.565 | 1.637 | 1.359 | 1.690 | 1.365 | 3.257 | 2.258 |
| 2021 | 296 | 3.127 | 1.122 | 3.189 | 1.418 | 3.176 | 23 | 1.185 | 49 | 1.354 | 1.438 | 1.382 | 1.487 | 1.381 | 2.928 | 2.249 |
| **Totale** | **4.868** | **2.456** | **59.372** | **2.604** | **64.240** | **2.593** | **1.310** | **1.751** | **4.571** | **1.078** | **24.365** | **1.326** | **28.936** | **1.287** | **94.486** | **2.181** |

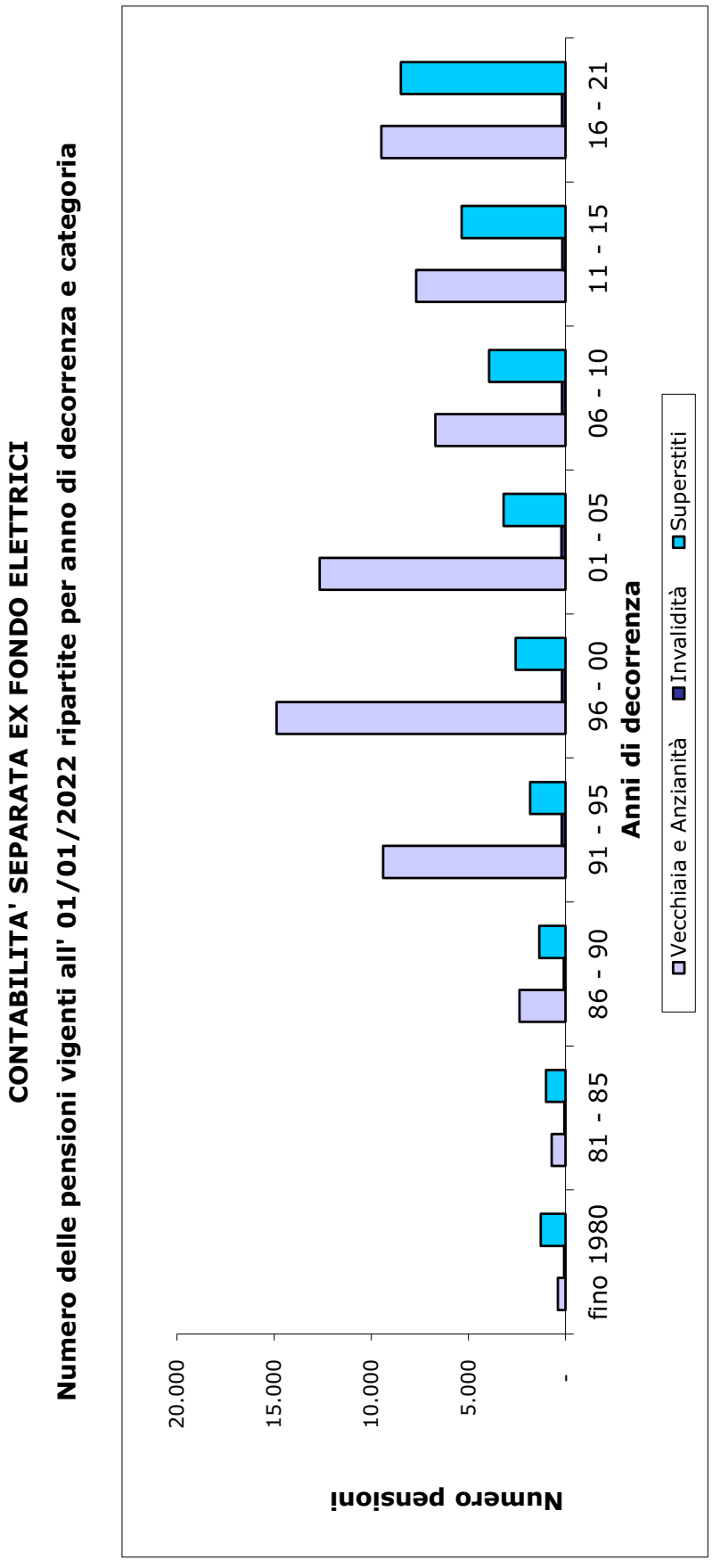
CONTABILITA' SEPARATA EX FONDO ELETTRICI
Numero delle pensioni vigenti all' 01/01/2022 ripartite per anno di decorrenza e categoria
Numero pensioni
20.000
15.000
10.000
5.000
-
fino 1980
81 - 85
86 - 90
91 - 95
96 - 00
01 - 05
06 - 10
11 - 15
16 - 21
Anni di decorrenza
Vecchiaia e Anzianità
Invalidità
Superstiti

**CONTABILITA' SEPARATA EX FONDO ELETTRICI**

**Importi medi mensili delle pensioni vigenti all' 01/01/2022 ripartite per anno di decorrenza e categoria (in euro)**

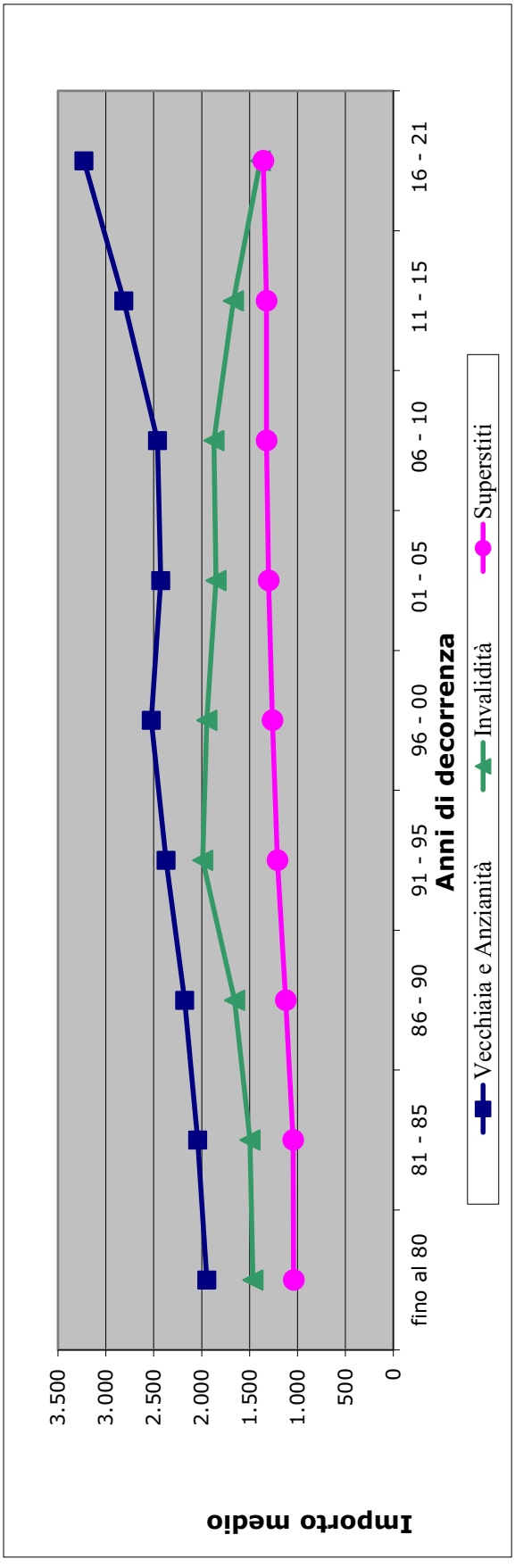

**CONTABILITA' SEPARATA EX FONDO ELETTRICI**

**Tav. 7 - Pensioni vigenti al 01/01/2022 ripartite per sesso, classi di importo della pensione mensile e categoria**

| MASCHI | | | | | | | | | | | | | | | | |
|---|---|---|---|---|---|---|---|---|---|---|---|---|---|---|---|---|
| Classi di importo (euro) (a) | VECCHIAIA E ANZIANITA' | | | | | | INVALIDITA' | | SUPERSTITI | | | | | | COMPLESSO | |
| | VECCHIAIA | | ANZIANITA' | | TOTALE | | | | DI ASSICURATO | | DI PENSIONATO | | TOTALE | | | |
| | Numero | % | Numero | % | Numero | % | Numero | % | Numero | % | Numero | % | Numero | % | Numero | % |
| fino a 500 | 3 | 0,1 | 0 | 0,0 | 3 | 0,0 | 21 | 1,9 | 29 | 20,9 | 27 | 3,6 | 56 | 6,3 | 80 | 0,1 |
| 500 - 750 | 10 | 0,3 | 0 | 0,0 | 10 | 0,0 | 44 | 4,0 | 36 | 25,8 | 98 | 13,0 | 134 | 15,0 | 188 | 0,3 |
| 750 - 1.000 | 27 | 0,8 | 1 | 0,0 | 28 | 0,0 | 70 | 6,4 | 26 | 18,7 | 150 | 19,9 | 176 | 19,7 | 274 | 0,5 |
| 1.000 - 1.250 | 58 | 1,8 | 2 | 0,0 | 60 | 0,1 | 87 | 8,0 | 25 | 18,0 | 147 | 19,5 | 172 | 19,3 | 319 | 0,5 |
| 1.250 - 1.500 | 90 | 2,8 | 12 | 0,0 | 102 | 0,2 | 97 | 8,9 | 13 | 9,4 | 188 | 25,1 | 201 | 22,6 | 400 | 0,7 |
| 1.500 - 1.750 | 205 | 6,3 | 206 | 0,4 | 411 | 0,7 | 136 | 12,5 | 10 | 7,2 | 111 | 14,7 | 121 | 13,6 | 668 | 1,1 |
| 1.750 - 2.000 | 363 | 11,1 | 2.805 | 5,2 | 3.168 | 5,5 | 190 | 17,5 | 0 | 0,0 | 20 | 2,7 | 20 | 2,2 | 3.378 | 5,7 |
| 2.000 - 2.250 | 545 | 16,6 | 13.922 | 25,8 | 14.467 | 25,5 | 208 | 19,3 | 0 | 0,0 | 7 | 0,9 | 7 | 0,8 | 14.682 | 24,9 |
| 2.250 - 2.500 | 392 | 12,0 | 11.978 | 22,2 | 12.370 | 21,6 | 125 | 11,5 | 0 | 0,0 | 4 | 0,5 | 4 | 0,4 | 12.499 | 21,1 |
| 2.500 - 2.750 | 392 | 12,0 | 8.887 | 16,5 | 9.279 | 16,2 | 69 | 6,3 | 0 | 0,0 | 1 | 0,1 | 1 | 0,1 | 9.349 | 15,8 |
| 2.750 - 3.000 | 325 | 9,9 | 5.315 | 9,9 | 5.640 | 9,9 | 25 | 2,3 | 0 | 0,0 | 0 | 0,0 | 0 | 0,0 | 5.665 | 9,6 |
| 3.000 - 3.500 | 407 | 12,5 | 6.178 | 11,5 | 6.585 | 11,5 | 11 | 1,0 | 0 | 0,0 | 0 | 0,0 | 0 | 0,0 | 6.596 | 11,1 |
| 3.500 - 4.000 | 242 | 7,4 | 3.208 | 5,9 | 3.450 | 6,0 | 2 | 0,2 | 0 | 0,0 | 0 | 0,0 | 0 | 0,0 | 3.452 | 5,8 |
| 4.000 - 4.500 | 117 | 3,6 | 869 | 1,6 | 986 | 1,7 | 2 | 0,2 | 0 | 0,0 | 0 | 0,0 | 0 | 0,0 | 988 | 1,7 |
| 4.500 - 5.000 | 49 | 1,5 | 360 | 0,7 | 409 | 0,7 | - | 0,0 | 0 | 0,0 | 0 | 0,0 | 0 | 0,0 | 409 | 0,7 |
| oltre 5.000 | 44 | 1,3 | 184 | 0,3 | 228 | 0,4 | - | 0,0 | 0 | 0,0 | 0 | 0,0 | 0 | 0,0 | 228 | 0,4 |
| **Totale** | **3.269** | **100,0** | **53.927** | **100,0** | **57.196** | **100,0** | **1.087** | **100,0** | **139** | **100,0** | **753** | **100,0** | **892** | **100,0** | **59.175** | **100,0** |
| **Importo medio mensile** | **2.594** | | **2.605** | | **2.604** | | **1.791** | | **846** | | **1.159** | | **1.110** | | **2.567** | |

(a) L'estremo superiore della classe è escluso

**CONTABILITA' SEPARATA EX FONDO ELETTRICI**

**segue Tav. 7 - Pensioni vigenti al 01/01/2022 ripartite per sesso, classi di importo della pensione mensile e categoria**

| FEMMINE | | | | | | | | | | | | | | | | |
|---|---|---|---|---|---|---|---|---|---|---|---|---|---|---|---|---|
| Classi di importo (euro) (a) | VECCHIAIA E ANZIANITA' | | | | | | INVALIDITA' | | SUPERSTITI | | | | | | COMPLESSO | |
| | VECCHIAIA | | ANZIANITA' | | TOTALE | | | | DI ASSICURATO | | DI PENSIONATO | | TOTALE | | | |
| | Numero | % | Numero | % | Numero | % | Numero | % | Numero | % | Numero | % | Numero | % | Numero | % |
| fino a 500 | 2 | 0,1 | 0 | 0,0 | 2 | 0,0 | 4 | 1,8 | 372 | 8,4 | 51 | 0,2 | 423 | 1,5 | 429 | 1,2 |
| 500 - 750 | 21 | 1,3 | 0 | 0,0 | 21 | 0,3 | 22 | 9,9 | 547 | 12,3 | 467 | 2,0 | 1.014 | 3,6 | 1.057 | 3,0 |
| 750 - 1.000 | 61 | 3,8 | 3 | 0,1 | 64 | 0,9 | 22 | 9,9 | 830 | 18,7 | 1592 | 6,7 | 2.422 | 8,6 | 2.508 | 7,1 |
| 1.000 - 1.250 | 91 | 5,7 | 10 | 0,2 | 101 | 1,4 | 29 | 13,0 | 1222 | 27,6 | 6758 | 28,6 | 7.980 | 28,5 | 8.110 | 23,0 |
| 1.250 - 1.500 | 103 | 6,4 | 17 | 0,3 | 120 | 1,7 | 23 | 10,3 | 831 | 18,8 | 9711 | 41,1 | 10.542 | 37,7 | 10.685 | 30,3 |
| 1.500 - 1.750 | 143 | 8,9 | 49 | 0,9 | 192 | 2,7 | 34 | 15,3 | 422 | 9,5 | 3544 | 15,0 | 3.966 | 14,1 | 4.192 | 11,7 |
| 1.750 - 2.000 | 165 | 10,3 | 194 | 3,6 | 359 | 5,1 | 30 | 13,5 | 121 | 2,7 | 821 | 3,5 | 942 | 3,4 | 1.331 | 3,8 |
| 2.000 - 2.250 | 215 | 13,4 | 580 | 10,7 | 795 | 11,3 | 31 | 13,9 | 48 | 1,1 | 439 | 1,9 | 487 | 1,7 | 1.313 | 3,7 |
| 2.250 - 2.500 | 278 | 17,6 | 1.578 | 28,9 | 1.856 | 26,4 | 17 | 7,6 | 25 | 0,6 | 178 | 0,8 | 203 | 0,7 | 2.076 | 5,9 |
| 2.500 - 2.750 | 265 | 16,6 | 1.537 | 28,2 | 1.802 | 25,6 | 7 | 3,1 | 9 | 0,2 | 42 | 0,2 | 51 | 0,2 | 1.860 | 5,3 |
| 2.750 - 3.000 | 122 | 7,6 | 679 | 12,5 | 801 | 11,4 | 1 | 0,4 | 4 | 0,1 | 7 | 0,0 | 11 | 0,0 | 813 | 2,3 |
| 3.000 - 3.500 | 91 | 5,7 | 578 | 10,6 | 669 | 9,5 | 3 | 1,3 | 1 | 0,0 | 1 | 0,0 | 2 | 0,0 | 674 | 1,9 |
| 3.500 - 4.000 | 27 | 1,7 | 152 | 2,8 | 179 | 2,5 | - | 0,0 | - | 0,0 | 1 | 0,0 | 1 | 0,0 | 180 | 0,5 |
| 4.000 - 4.500 | 11 | 0,7 | 46 | 0,8 | 57 | 0,8 | - | 0,0 | - | 0,0 | - | 0,0 | - | 0,0 | 57 | 0,2 |
| 4.500 - 5.000 | 2 | 0,1 | 18 | 0,3 | 20 | 0,3 | - | 0,0 | - | 0,0 | - | 0,0 | - | 0,0 | 20 | 0,1 |
| oltre 5.000 | 2 | 0,1 | 4 | 0,1 | 6 | 0,1 | - | 0,0 | - | 0,0 | - | 0,0 | - | 0,0 | 6 | 0,0 |
| **Totale** | **1.599** | **100,0** | **5.445** | **100,0** | **7.044** | **100,0** | **223** | **100,0** | **4.432** | **100,0** | **23.612** | **100,0** | **28.044** | **100,0** | **35.311** | **100,0** |
| **Importo medio mensile** | **2.174** | | **2.601** | | **2.504** | | **1.557** | | **1.085** | | **1.331** | | **1.292** | | **1.536** | |

(b) L'estremo superiore della classe è escluso

**CONTABILITA' SEPARATA EX FONDO ELETTRICI**

**segue Tav. 7 - Pensioni vigenti al 01/01/2022 ripartite per sesso, classi di importo della pensione mensile e categoria**

| MASCHI E FEMMINE | | | | | | | | | | | | | | | | |
|---|---|---|---|---|---|---|---|---|---|---|---|---|---|---|---|---|
| Classi di importo (euro) (a) | VECCHIAIA E ANZIANITA' | | | | | | INVALIDITA' | | SUPERSTITI | | | | | | COMPLESSO | |
| | VECCHIAIA | | ANZIANITA' | | TOTALE | | | | DI ASSICURATO | | DI PENSIONATO | | TOTALE | | | |
| | Numero | % | Numero | % | Numero | % | Numero | % | Numero | % | Numero | % | Numero | % | Numero | % |
| fino a 500 | 5 | 0,1 | 0 | 0,0 | 5 | 0,0 | 25 | 1,9 | 401 | 8,8 | 78 | 0,3 | 479 | 1,7 | 509 | 0,5 |
| 500 - 750 | 31 | 0,6 | 0 | 0,0 | 31 | 0,0 | 66 | 5,0 | 583 | 12,8 | 565 | 2,3 | 1.148 | 4,0 | 1.245 | 1,3 |
| 750 - 1.000 | 88 | 1,8 | 4 | 0,0 | 92 | 0,1 | 92 | 7,0 | 856 | 18,7 | 1.742 | 7,1 | 2.598 | 9,0 | 2.782 | 2,9 |
| 1.000 - 1.250 | 149 | 3,1 | 12 | 0,0 | 161 | 0,3 | 116 | 8,9 | 1.247 | 27,2 | 6.905 | 28,3 | 8.152 | 28,2 | 8.429 | 8,9 |
| 1.250 - 1.500 | 193 | 4,0 | 29 | 0,0 | 222 | 0,3 | 120 | 9,2 | 844 | 18,5 | 9.899 | 40,8 | 10.743 | 37,1 | 11.085 | 11,7 |
| 1.500 - 1.750 | 348 | 7,1 | 255 | 0,4 | 603 | 0,9 | 170 | 13,0 | 432 | 9,5 | 3.655 | 15,0 | 4.087 | 14,1 | 4.860 | 5,1 |
| 1.750 - 2.000 | 528 | 10,8 | 2.999 | 5,1 | 3.527 | 5,5 | 220 | 16,7 | 121 | 2,6 | 841 | 3,5 | 962 | 3,3 | 4.709 | 5,0 |
| 2.000 - 2.250 | 760 | 15,8 | 14.502 | 24,5 | 15.262 | 24,0 | 239 | 18,2 | 48 | 1,1 | 446 | 1,8 | 494 | 1,7 | 15.995 | 17,1 |
| 2.250 - 2.500 | 670 | 13,8 | 13.556 | 22,8 | 14.226 | 22,1 | 142 | 10,8 | 25 | 0,5 | 182 | 0,7 | 207 | 0,7 | 14.575 | 15,4 |
| 2.500 - 2.750 | 657 | 13,5 | 10.424 | 17,6 | 11.081 | 17,2 | 76 | 5,8 | 9 | 0,2 | 43 | 0,2 | 52 | 0,2 | 11.209 | 11,9 |
| 2.750 - 3.000 | 447 | 9,2 | 5.994 | 10,1 | 6.441 | 10,0 | 26 | 2,0 | 4 | 0,1 | 7 | 0,0 | 11 | 0,0 | 6.478 | 6,9 |
| 3.000 - 3.500 | 498 | 10,2 | 6.756 | 11,4 | 7.254 | 11,3 | 14 | 1,1 | 1 | 0,0 | 1 | 0,0 | 2 | 0,0 | 7.270 | 7,7 |
| 3.500 - 4.000 | 269 | 5,5 | 3.360 | 5,7 | 3.629 | 5,6 | 2 | 0,2 | 0 | 0,0 | 1 | 0,0 | 1 | 0,0 | 3.632 | 3,8 |
| 4.000 - 4.500 | 128 | 2,6 | 915 | 1,5 | 1.043 | 1,6 | 2 | 0,2 | 0 | 0,0 | 0 | 0,0 | 0 | 0,0 | 1.045 | 1,1 |
| 4.500 - 5.000 | 51 | 1,0 | 378 | 0,6 | 429 | 0,7 | 0 | 0,0 | 0 | 0,0 | 0 | 0,0 | 0 | 0,0 | 429 | 0,5 |
| oltre 5.000 | 46 | 0,9 | 188 | 0,3 | 234 | 0,4 | 0 | 0,0 | 0 | 0,0 | 0 | 0,0 | 0 | 0,0 | 234 | 0,2 |
| **Totale** | **4.868** | **100,0** | **59.372** | **100,0** | **64.240** | **100,0** | **1.310** | **100,0** | **4.571** | **100,0** | **24.365** | **100,0** | **28.936** | **100,0** | **94.486** | **100,0** |
| **Importo medio mensile** | **2.456** | | **2.604** | | **2.593** | | **1.751** | | **1.078** | | **1.326** | | **1.287** | | **2.181** | |

(b) L'estremo superiore della classe è escluso

**CONTABILITA' SEPARATA EX FONDO ELETTRICI**

**Pensioni vigenti al 01/01/2022 ripartite per sesso, classi d'importo della pensione mensile e categoria**

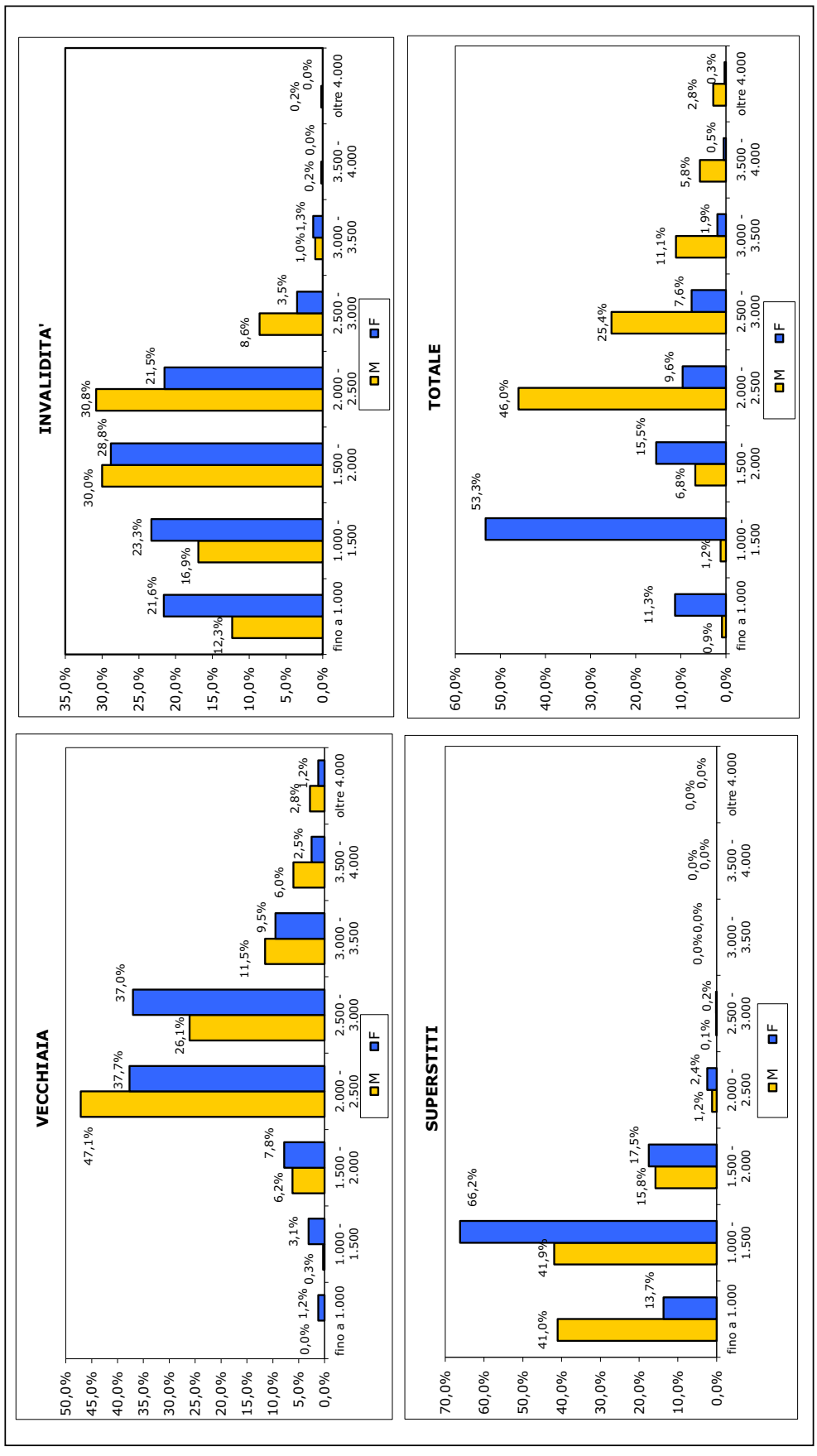

## CONTABILITA' SEPARATA EX FONDO ELETTRICI

### Tav. 8 - Pensioni vigenti al 01/01/2022 ripartite per sesso, categoria e classi di età del titolare

| MASCHI | | | | | | | | |
|---|---|---|---|---|---|---|---|---|
| Classi di età (a) | VECCHIAIA E ANZIANITA' | | | INVALIDITA' | SUPERSTITI (b) | | | COMPLESSO |
| | VECCHIAIA | ANZIANITA' | TOTALE | | DI ASSICURATO | DI PENSIONATO | TOTALE | |
| fino a 4 | - | - | - | - | - | - | - | - |
| 5-9 | - | - | - | - | - | 1 | 1 | 1 |
| 10-14 | - | - | - | - | - | 1 | 1 | 1 |
| 15-19 | - | - | - | - | - | 2 | 2 | 2 |
| 20-24 | - | - | - | - | 1 | - | 1 | 1 |
| 25-29 | - | - | - | - | 1 | 1 | 2 | 2 |
| 30-34 | - | - | - | - | - | 2 | 2 | 2 |
| 35-39 | - | - | - | - | - | 1 | 1 | 1 |
| 40-44 | - | - | - | - | 1 | 9 | 10 | 10 |
| 45-49 | - | - | - | 10 | 2 | 20 | 22 | 32 |
| 50-54 | - | - | - | 28 | 5 | 49 | 54 | 82 |
| 55-59 | 2 | 48 | 50 | 78 | 18 | 61 | 79 | 207 |
| 60-64 | 29 | 1.782 | 1.811 | 152 | 21 | 54 | 75 | 2.038 |
| 65-69 | 701 | 9.427 | 10.128 | 238 | 24 | 72 | 96 | 10.462 |
| 70-74 | 555 | 11.451 | 12.006 | 202 | 25 | 113 | 138 | 12.346 |
| 75-79 | 203 | 14.455 | 14.658 | 152 | 19 | 140 | 159 | 14.969 |
| 80-84 | 138 | 10.914 | 11.052 | 119 | 16 | 123 | 139 | 11.310 |
| 85-89 | 544 | 4.458 | 5.002 | 68 | 6 | 56 | 62 | 5.132 |
| oltre 90 | 1.097 | 1.392 | 2.489 | 40 | - | 48 | 48 | 2.577 |
| **Totale** | **3.269** | **53.927** | **57.196** | **1.087** | **139** | **753** | **892** | **59.175** |
| **Età media** | **80,7** | **75,4** | **75,7** | **70,7** | **67,8** | **71,4** | **70,8** | **75,6** |

(a) Età in anni compiuti.

(b) Le indicazioni relative alle età si riferiscono al coniuge ove questo sia compreso tra i beneficiari, all'orfano più giovane nel caso di pensione a orfani soli.

**CONTABILITA' SEPARATA EX FONDO ELETTRICI**

**segue Tav. 8 - Pensioni vigenti al 01/01/2022 ripartite per sesso, categoria e classi di età del titolare**

| FEMMINE | | | | | | | | |
|---|---|---|---|---|---|---|---|---|
| Classi di età (a) | VECCHIAIA E ANZIANITA' | | | INVALIDITA' | SUPERSTITI (b) | | | COMPLESSO |
| | VECCHIAIA | ANZIANITA' | TOTALE | | DI ASSICURATO | DI PENSIONATO | TOTALE | |
| fino a 4 | - | - | - | - | - | - | - | - |
| 5-9 | - | - | - | - | 1 | - | 1 | 1 |
| 10-14 | - | - | - | - | 2 | 2 | 4 | 4 |
| 15-19 | - | - | - | - | 1 | 2 | 3 | 3 |
| 20-24 | - | - | - | - | 4 | 1 | 5 | 5 |
| 25-29 | - | - | - | - | - | 1 | 1 | 1 |
| 30-34 | - | - | - | - | - | - | - | - |
| 35-39 | - | - | - | - | - | 4 | 4 | 4 |
| 40-44 | - | - | - | - | 10 | 7 | 17 | 17 |
| 45-49 | - | - | - | 8 | 26 | 30 | 56 | 64 |
| 50-54 | - | 1 | 1 | 14 | 74 | 67 | 141 | 156 |
| 55-59 | - | 1 | 1 | 12 | 206 | 158 | 364 | 377 |
| 60-64 | 8 | 302 | 310 | 18 | 403 | 468 | 871 | 1.199 |
| 65-69 | 238 | 1.279 | 1.517 | 38 | 597 | 1.251 | 1.848 | 3.403 |
| 70-74 | 405 | 1.335 | 1.740 | 35 | 726 | 2.784 | 3.510 | 5.285 |
| 75-79 | 218 | 1.682 | 1.900 | 41 | 726 | 4.438 | 5.164 | 7.105 |
| 80-84 | 269 | 659 | 928 | 32 | 725 | 5.157 | 5.882 | 6.842 |
| 85-89 | 310 | 98 | 408 | 11 | 511 | 4.706 | 5.217 | 5.636 |
| oltre 90 | 151 | 88 | 239 | 14 | 420 | 4.536 | 4.956 | 5.209 |
| **Totale** | **1.599** | **5.445** | **7.044** | **223** | **4.432** | **23.612** | **28.044** | **35.311** |
| **Età media** | **80,7** | **75,4** | **76,6** | **70,7** | **67,8** | **71,4** | **70,8** | **72,0** |

(a) Età in anni compiuti.

(b) Le indicazioni relative alle età si riferiscono al coniuge ove questo sia compreso tra i beneficiari, all'orfano più giovane nel caso di pensione a orfani soli.

**CONTABILITA' SEPARATA EX FONDO ELETTRICI**

**segue Tav. 8 - Pensioni vigenti al 01/01/2022 ripartite per sesso, categoria e classi di età del titolare**

| MASCHI E FEMMINE | | | | | | | | |
|---|---|---|---|---|---|---|---|---|
| Classi di età (a) | VECCHIAIA E ANZIANITA' | | | INVALIDITA' | SUPERSTITI (b) | | | COMPLESSO |
| | VECCHIAIA | ANZIANITA' | TOTALE | | DI ASSICURATO | DI PENSIONATO | TOTALE | |
| fino a 4 | - | - | - | - | - | - | - | - |
| 5-9 | - | - | - | - | 1 | 1 | 2 | 2 |
| 10-14 | - | - | - | - | 2 | 3 | 5 | 5 |
| 15-19 | - | - | - | - | 1 | 4 | 5 | 5 |
| 20-24 | - | - | - | - | 5 | 1 | 6 | 6 |
| 25-29 | - | - | - | - | 1 | 2 | 3 | 3 |
| 30-34 | - | - | - | - | - | 2 | 2 | 2 |
| 35-39 | - | - | - | - | - | 5 | 5 | 5 |
| 40-44 | - | - | - | - | 11 | 16 | 27 | 27 |
| 45-49 | - | - | - | 18 | 28 | 50 | 78 | 96 |
| 50-54 | - | 1 | 1 | 42 | 79 | 116 | 195 | 238 |
| 55-59 | 2 | 49 | 51 | 90 | 224 | 219 | 443 | 584 |
| 60-64 | 37 | 2.084 | 2.121 | 170 | 424 | 522 | 946 | 3.237 |
| 65-69 | 939 | 10.706 | 11.645 | 276 | 621 | 1.323 | 1.944 | 13.865 |
| 70-74 | 960 | 12.786 | 13.746 | 237 | 751 | 2.897 | 3.648 | 17.631 |
| 75-79 | 421 | 16.137 | 16.558 | 193 | 745 | 4.578 | 5.323 | 22.074 |
| 80-84 | 407 | 11.573 | 11.980 | 151 | 741 | 5.280 | 6.021 | 18.152 |
| 85-89 | 854 | 4.556 | 5.410 | 79 | 517 | 4.762 | 5.279 | 10.768 |
| oltre 90 | 1.248 | 1.480 | 2.728 | 54 | 420 | 4.584 | 5.004 | 7.786 |
| **Totale** | **4.868** | **59.372** | **64.240** | **1.310** | **4.571** | **24.365** | **28.936** | **94.486** |
| **Età media** | **80,7** | **75,4** | **75,8** | **70,7** | **67,8** | **71,4** | **70,8** | **74,2** |

(a) Età in anni compiuti.

(b) Le indicazioni relative alle età si riferiscono al coniuge ove questo sia compreso tra i beneficiari, all'orfano più giovane nel caso di pensione a orfani soli.

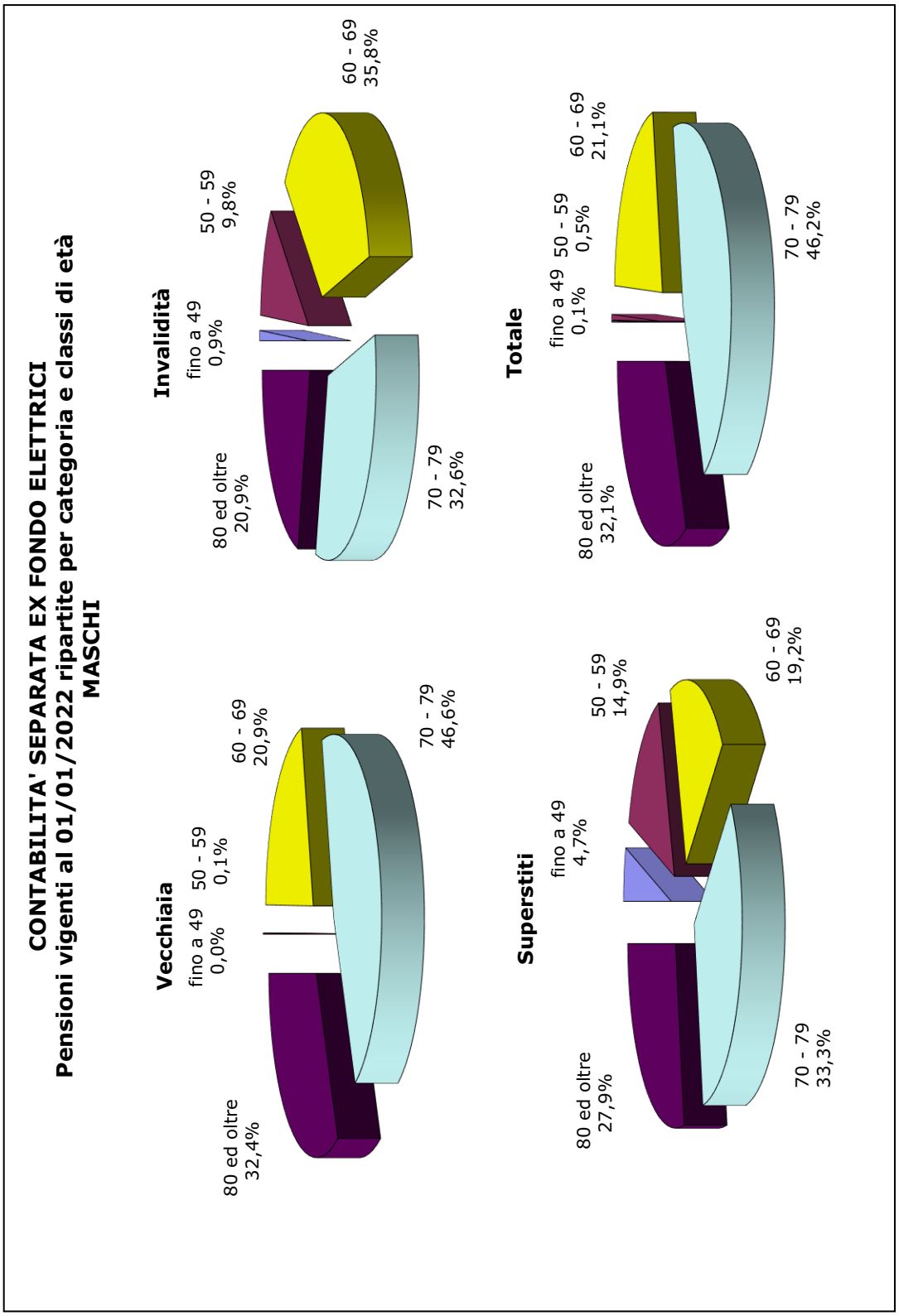
CONTABILITA' SEPARATA EX FONDO ELETTRICI
Pensioni vigenti al 01/01/2022 ripartite per categoria e classi di età
MASCHI
Invalidità
fino a 49 0,9%
50 - 59 9,8%
60 - 69 35,8%
70 - 79 32,6%
80 ed oltre 20,9%
Totale
fino a 49 0,1%
50 - 59 0,5%
60 - 69 21,1%
70 - 79 46,2%
80 ed oltre 32,1%
Vecchiaia
fino a 49 0,0%
50 - 59 0,1%
60 - 69 20,9%
70 - 79 46,6%
80 ed oltre 32,4%
Superstiti
fino a 49 4,7%
50 - 59 14,9%
60 - 69 19,2%
70 - 79 33,3%
80 ed oltre 27,9%

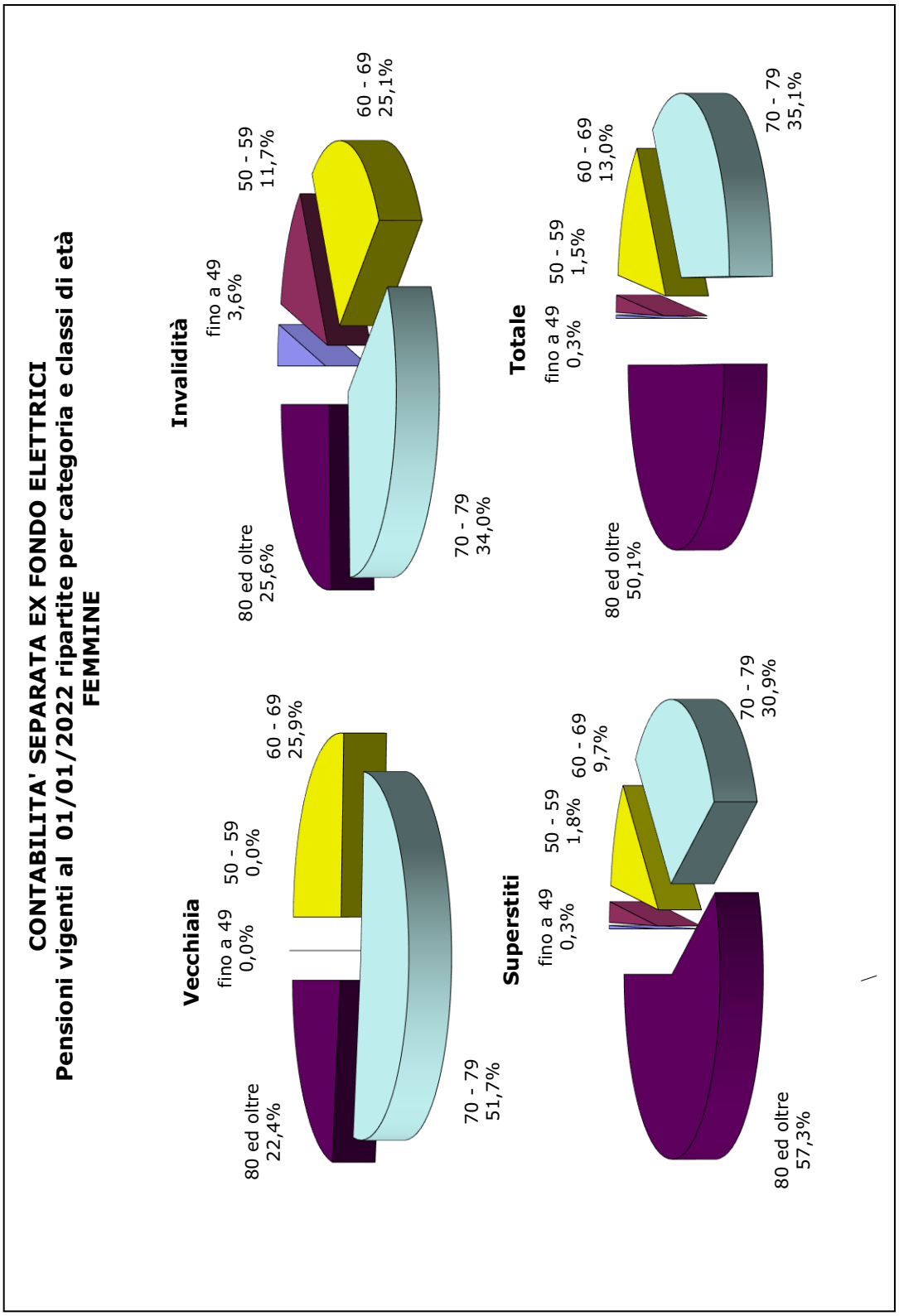
CONTABILITA' SEPARATA EX FONDO ELETTRICI
Pensioni vigenti al 01/01/2022 ripartite per categoria e classi di età
FEMMINE
Invalidità
fino a 49 3,6%
50 - 59 11,7%
60 - 69 25,1%
70 - 79 34,0%
80 ed oltre 25,6%
Totale
fino a 49 0,3%
50 - 59 1,5%
60 - 69 13,0%
70 - 79 35,1%
80 ed oltre 50,1%
Vecchiaia
fino a 49 0,0%
50 - 59 0,0%
60 - 69 25,9%
70 - 79 51,7%
80 ed oltre 22,4%
Superstiti
fino a 49 0,3%
50 - 59 1,8%
60 - 69 9,7%
70 - 79 30,9%
80 ed oltre 57,3%

ISTITUTO NAZIONALE DELLA PREVIDENZA SOCIALE

# CONTABILITA' SEPARATA EX FONDO DI PREVIDENZA PER IL PERSONALE TELEFONICO

## INDICAZIONI DI CARATTERE STATISTICO

(Allegato al Rendiconto dell'anno 2021)

# NOTA

L’art.41, comma 1, della legge 23 dicembre 1999, n. 488 (legge finanziaria 2000) ha disposto a decorrere dal 1° gennaio 2000 la soppressione del Fondo Telefonici.

Dalla medesima data i lavoratori dipendenti titolari di posizioni assicurative e i titolari di trattamenti pensionistici sono iscritti all'Assicurazione Generale Obbligatoria per l'invalidità, la vecchiaia e i superstiti dei lavoratori dipendenti.

L'iscrizione è effettuata con evidenza contabile separata nell'ambito del Fondo Pensioni Lavoratori Dipendenti.

Il personale assunto dal 1° gennaio 2000 è iscritto al Fondo Pensioni Lavoratori Dipendenti e non nella contabilità separata dello stesso Fondo dove è iscritto il personale in servizio al 31 dicembre 1999.

CONTABILITA' SEPARATA EX FONDO TELEFONICI

INDICE DELLE TAVOLE

***Valori economici di bilancio***

Tav. n. 1 - Elementi caratteristici della gestione nel quinquennio 2017-2021

Tav. n. 2 - Numero ed importo medio delle pensioni vigenti a fine anno

Tav. n. 3 - Indici sull'evoluzione del numero delle pensioni vigenti a fine anno

Tav. n. 4 - Indici sull'evoluzione degli importi medi delle pensioni vigenti a fine anno

Tav. n. 5 - Numero ed importo medio delle pensioni liquidate in ciascun anno nel periodo 2007-2021

***Distribuzione delle pensioni vigenti al 01/01/2022***

Tavv. n. 6 - Pensioni vigenti ripartite per sesso, anno di decorrenza e categoria

Tavv. n. 7 - Pensioni vigenti ripartite per sesso, classi di importo della pensione mensile e categoria

Tavv. n. 8 - Pensioni vigenti ripartite per sesso, classi di età del titolare e categoria

**NOTA**

Il numero e l'importo delle pensioni vigenti a fine anno riportati nelle tavole da 2 a 5 si riferiscono a valori di competenza per i quali sono state effettuate le opportune operazioni di integrazione e contabilizzazione. Questi valori si discostano da quelli indicati nelle tavole successive in cui le classificazioni statistiche riguardano le pensioni contabilizzate che prescindono dalle predette operazioni.

La categoria "Vecchiaia" comprende le pensioni di vecchiaia anticipata ed i prepensionamenti.

## CONTABILITA' SEPARATA EX FONDO TELEFONICI

### Tav. 1 - Elementi caratteristici della gestione nel quinquennio 2017-2021

| DESCRIZIONE | ANNI | | | | |
|---|---|---|---|---|---|
| | 2017 | 2018 | 2019 | 2020 | 2021 |
| Aliquota contributiva a fine anno (%) | 33,0 | 33,0 | 33,0 | 33,0 | 33,0 |
| Risultato d'esercizio (milioni di euro) | -1.353 | -1.325 | -1.354 | -1.430 | -1.404 |
| Patrimonio netto a fine anno (milioni di euro) | -9.406 | -8.920 | -10.274 | -11.704 | -13.108 |
| Numero medio annuo iscritti | 45.100 | 44.600 | 44.000 | 42.300 | 40.900 |
| Monti retributivi (milioni di euro) | 1.702 | 1.769 | 1.763 | 1.667 | 1.673 |
| Retribuzione media (euro) (a) | 37.700 | 39.700 | 40.100 | 39.400 | 40.900 |
| Numero pensioni vigenti a fine anno (b) | 74.842 | 74.698 | 73.635 | 73.644 | 73.348 |
| Pensione media in pagamento a fine anno (euro) (b) | 26.365 | 26.363 | 26.738 | 26.903 | 26.891 |
| Rapporto iscritti - pensionati | 0,60 | 0,60 | 0,60 | 0,57 | 0,56 |
| Rapporto pensione media - retribuzione media (%) | 69,9% | 66,4% | 66,7% | 68,3% | 65,7% |

(a) Calcolata sulla media degli iscritti nel corso dell'anno.
(b) Valori di rendiconto comprensivi dell'integrazione di competenza.

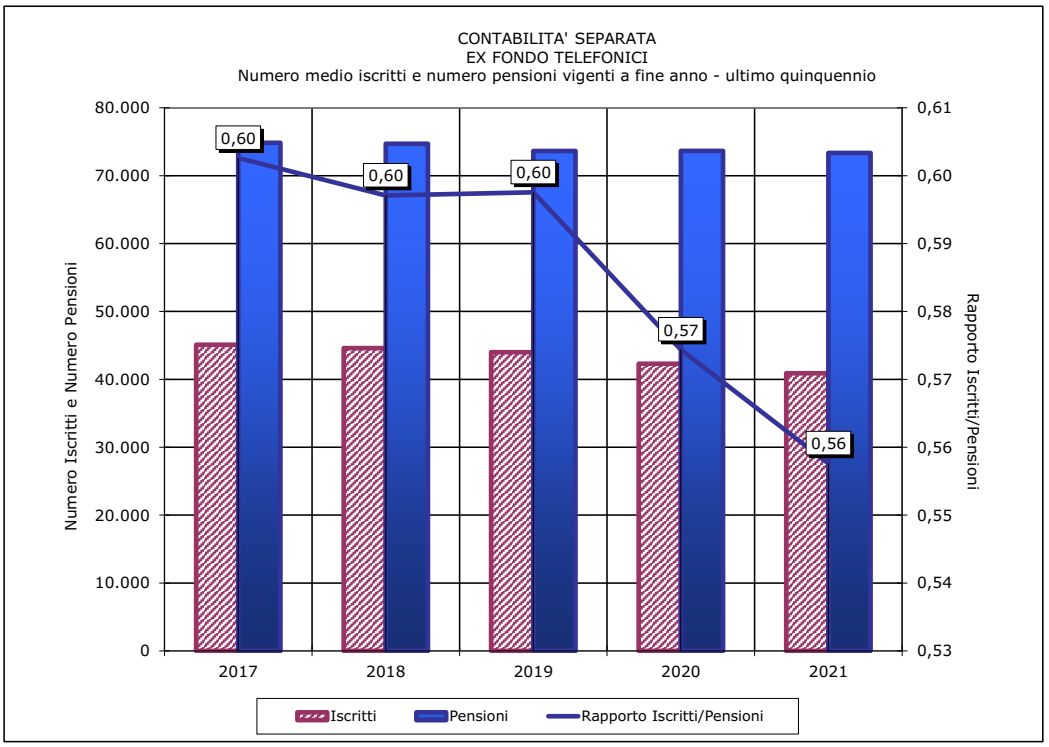
CONTABILITA' SEPARATA
EX FONDO TELEFONICI
Numero medio iscritti e numero pensioni vigenti a fine anno - ultimo quinquennio
Numero Iscritti e Numero Pensioni
Rapporto Iscritti/Pensioni
80.000
70.000
60.000
50.000
40.000
30.000
20.000
10.000
0
0,61
0,60
0,59
0,58
0,57
0,56
0,55
0,54
0,53
0,60
0,60
0,60
0,57
0,56
2017
2018
2019
2020
2021
Iscritti
Pensioni
Rapporto Iscritti/Pensioni

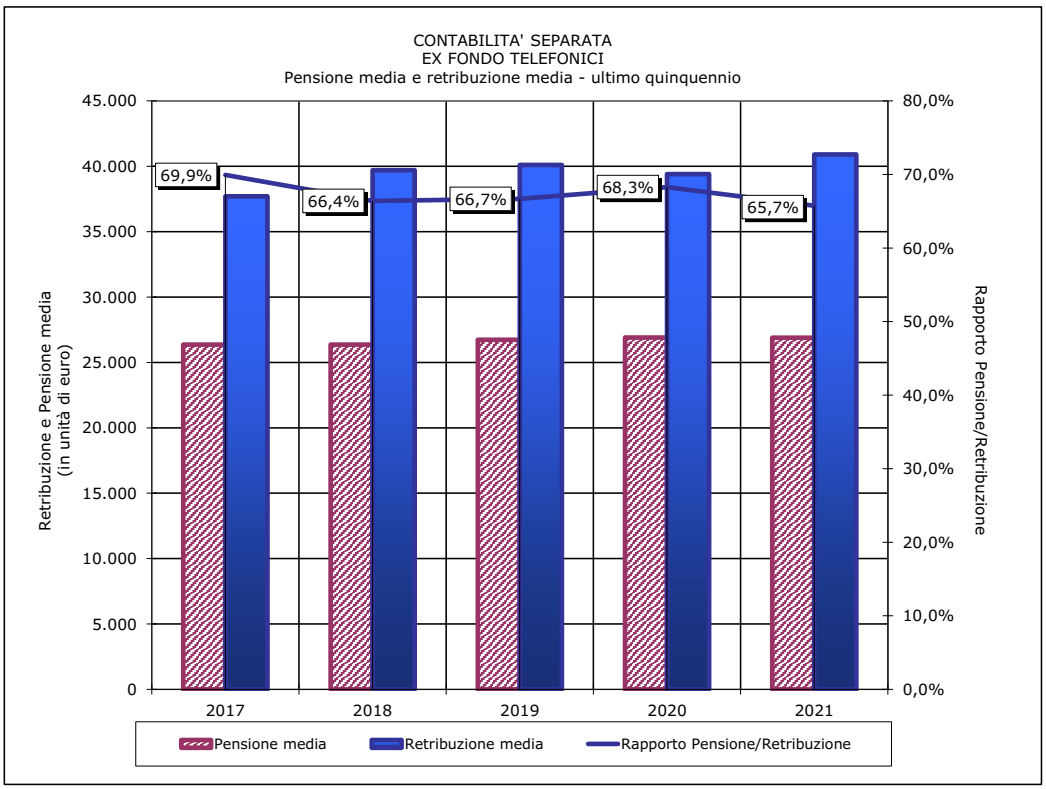
CONTABILITA' SEPARATA
EX FONDO TELEFONICI
Pensione media e retribuzione media - ultimo quinquennio
Retribuzione e Pensione media (in unità di euro)
Rapporto Pensione/Retribuzione
45.000
40.000
35.000
30.000
25.000
20.000
15.000
10.000
5.000
0
80,0%
70,0%
60,0%
50,0%
40,0%
30,0%
20,0%
10,0%
0,0%
69,9%
66,4%
66,7%
68,3%
65,7%
2017
2018
2019
2020
2021
Pensione media
Retribuzione media
Rapporto Pensione/Retribuzione

## CONTABILITA' SEPARATA EX FONDO TELEFONICI

### Tav.2 - Numero ed importo medio delle pensioni vigenti a fine anno (importi in euro)

| Anni | VECCHIAIA | | INVALIDITA' | | SUPERSTITI | | COMPLESSO | |
|---|---|---|---|---|---|---|---|---|
| | Numero | Importo medio annuo | Numero | Importo medio annuo | Numero | Importo medio annuo | Numero | Importo medio annuo |
| 2007 | 55.427 | 26.450 | 2.310 | 16.986 | 10.491 | 12.845 | 68.228 | 24.038 |
| 2008 | 56.543 | 26.878 | 2.310 | 17.327 | 10.916 | 13.154 | 69.769 | 24.415 |
| 2009 | 56.651 | 27.818 | 2.209 | 17.907 | 11.225 | 13.694 | 70.085 | 25.243 |
| 2010 | 57.210 | 27.996 | 2.142 | 17.929 | 11.493 | 13.878 | 70.845 | 25.401 |
| 2011 | 57.605 | 28.393 | 2.125 | 18.217 | 11.906 | 14.119 | 71.636 | 25.719 |
| 2012 | 57.472 | 28.428 | 2.054 | 18.612 | 12.164 | 14.522 | 71.690 | 25.787 |
| 2013 | 58.592 | 28.471 | 2.021 | 18.873 | 12.556 | 14.859 | 73.169 | 25.870 |
| 2014 | 58.629 | 28.786 | 1.998 | 18.889 | 12.924 | 15.060 | 73.551 | 26.105 |
| 2015 | 59.122 | 28.996 | 1.981 | 18.722 | 13.213 | 15.152 | 74.316 | 26.261 |
| 2016 | 59.314 | 29.167 | 1.922 | 18.738 | 13.606 | 15.225 | 74.842 | 26.365 |
| 2017 | 58.793 | 29.234 | 1.902 | 18.831 | 14.003 | 15.332 | 74.698 | 26.363 |
| 2018 | 57.888 | 29.572 | 1.898 | 18.642 | 14.407 | 15.481 | 74.193 | 26.556 |
| 2019 | 56.902 | 29.895 | 1.818 | 18.403 | 14.915 | 15.710 | 73.635 | 26.738 |
| 2020 | 56.484 | 30.188 | 1.723 | 18.244 | 15.437 | 15.851 | 73.644 | 26.903 |
| 2021 | 55.738 | 30.302 | 1.630 | 18.464 | 15.980 | 15.852 | 73.348 | 26.891 |

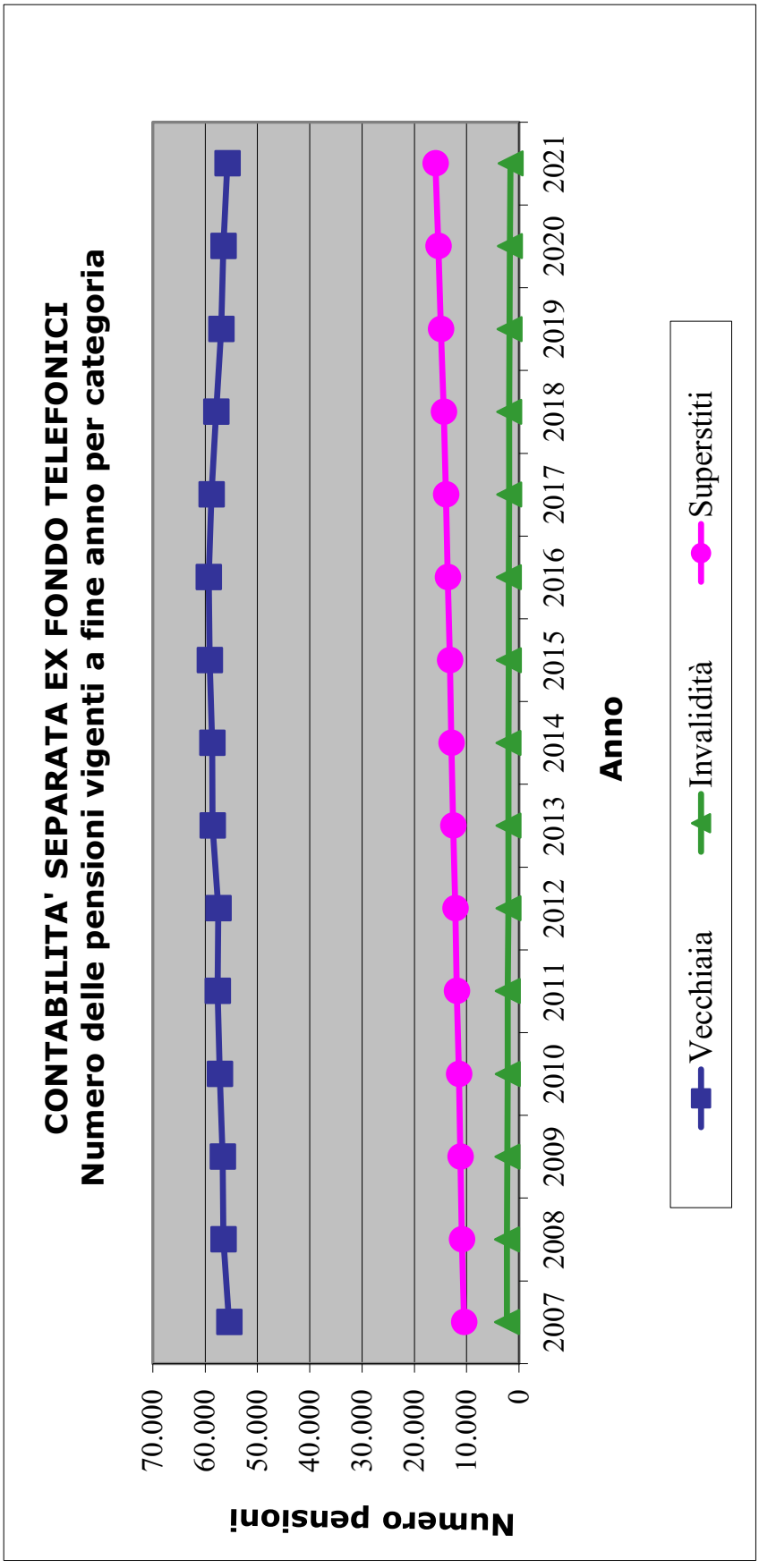
CONTABILITA' SEPARATA EX FONDO TELEFONICI
Numero delle pensioni vigenti a fine anno per categoria
Numero pensioni
70.000
60.000
50.000
40.000
30.000
20.000
10.000
0
2007
2008
2009
2010
2011
2012
2013
2014
2015
2016
2017
2018
2019
2020
2021
Anno
Vecchiaia
Invalidità
Superstiti

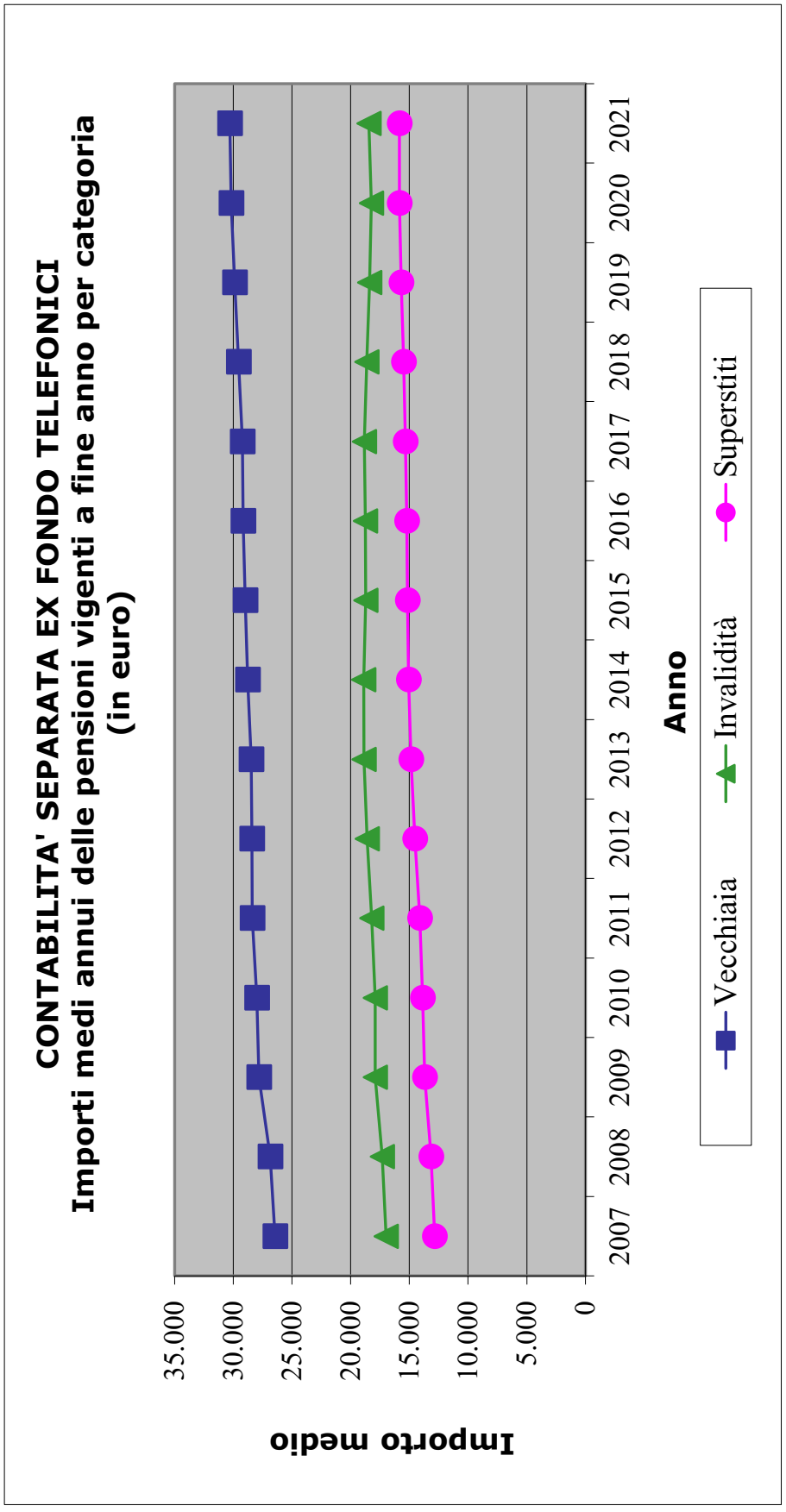
CONTABILITA' SEPARATA EX FONDO TELEFONICI
Importi medi annui delle pensioni vigenti a fine anno per categoria
(in euro)
Importo medio
35.000
30.000
25.000
20.000
15.000
10.000
5.000
0
2007
2008
2009
2010
2011
2012
2013
2014
2015
2016
2017
2018
2019
2020
2021
Anno
Vecchiaia
Invalidità
Superstiti

## CONTABILITA' SEPARATA EX FONDO TELEFONICI

### Tav. 3 - Indici sull'evoluzione del numero delle pensioni vigenti a fine anno

| Anni | INCREMENTI PERCENTUALI ANNUI | | | | % PENSIONI PER CATEGORIA | | | |
|---|---|---|---|---|---|---|---|---|
| | Vecchiaia | Invalidità | Superstiti | Totale | Vecchiaia | Invalidità | Superstiti | Totale |
| 2007 | 13,15 | 3,87 | 11,19 | 12,50 | 81,24 | 3,39 | 15,38 | 100,00 |
| 2008 | 2,01 | 0,00 | 4,05 | 2,26 | 81,04 | 3,31 | 15,65 | 100,00 |
| 2009 | 0,19 | -4,37 | 2,83 | 0,45 | 80,83 | 3,15 | 16,02 | 100,00 |
| 2010 | 0,99 | -3,03 | 2,39 | 1,08 | 80,75 | 3,02 | 16,22 | 100,00 |
| 2011 | 0,69 | -0,79 | 3,59 | 1,12 | 80,41 | 2,97 | 16,62 | 100,00 |
| 2012 | -0,23 | -3,34 | 2,17 | 0,08 | 80,17 | 2,87 | 16,97 | 100,00 |
| 2013 | 1,95 | -1,61 | 3,22 | 2,06 | 80,08 | 2,76 | 17,16 | 100,00 |
| 2014 | 0,06 | -1,14 | 2,93 | 0,52 | 79,71 | 2,72 | 17,57 | 100,00 |
| 2015 | 0,84 | -0,85 | 2,24 | 1,04 | 79,55 | 2,67 | 17,78 | 100,00 |
| 2016 | 0,32 | -2,98 | 2,97 | 0,71 | 79,25 | 2,57 | 18,18 | 100,00 |
| 2017 | -0,88 | -1,04 | 2,92 | -0,19 | 78,71 | 2,55 | 18,75 | 100,00 |
| 2018 | -1,54 | -0,21 | 2,89 | -0,68 | 78,02 | 2,56 | 19,42 | 100,00 |
| 2019 | -1,70 | -4,21 | 3,53 | -0,75 | 77,28 | 2,47 | 20,26 | 100,00 |
| 2020 | -0,73 | -5,23 | 3,50 | 0,01 | 76,70 | 2,34 | 20,96 | 100,00 |
| 2021 | -1,32 | -5,40 | 3,52 | -0,40 | 75,99 | 2,22 | 21,79 | 100,00 |

## CONTABILITA' SEPARATA EX FONDO TELEFONICI

### Tav. 4 - Indici sull'evoluzione degli importi medi delle pensioni vigenti a fine anno

| Anni | INCREMENTI PERCENTUALI ANNUI | | | | % IMPORTI MEDI PER CATEGORIA SULL'IMPORTO MEDIO TOTALE | | | |
|---|---|---|---|---|---|---|---|---|
| | Vecchiaia | Invalidità | Superstiti | Totale | Vecchiaia | Invalidità | Superstiti | Totale |
| 2007 | 5,85 | 6,60 | 7,65 | 6,25 | 110,03 | 70,66 | 53,44 | 100,00 |
| 2008 | 1,62 | 2,00 | 2,40 | 1,57 | 110,09 | 70,97 | 53,88 | 100,00 |
| 2009 | 3,49 | 3,35 | 4,11 | 3,39 | 110,20 | 70,94 | 54,25 | 100,00 |
| 2010 | 0,64 | 0,12 | 1,35 | 0,63 | 110,22 | 70,58 | 54,64 | 100,00 |
| 2011 | 1,42 | 1,61 | 1,74 | 1,25 | 110,40 | 70,83 | 54,90 | 100,00 |
| 2012 | 0,12 | 2,17 | 2,85 | 0,26 | 110,24 | 72,18 | 56,32 | 100,00 |
| 2013 | 0,15 | 1,40 | 2,32 | 0,32 | 110,05 | 72,95 | 57,44 | 100,00 |
| 2014 | 1,11 | 0,08 | 1,35 | 0,91 | 110,27 | 72,36 | 57,69 | 100,00 |
| 2015 | 0,73 | -0,88 | 0,61 | 0,60 | 110,41 | 71,29 | 57,70 | 100,00 |
| 2016 | 0,59 | 0,09 | 0,48 | 0,40 | 110,63 | 71,07 | 57,75 | 100,00 |
| 2017 | 0,23 | 0,50 | 0,70 | -0,01 | 110,89 | 71,43 | 58,16 | 100,00 |
| 2018 | 1,16 | -1,00 | 0,97 | 0,73 | 111,36 | 70,20 | 58,30 | 100,00 |
| 2019 | 1,09 | -1,28 | 1,48 | 0,69 | 111,81 | 68,83 | 58,76 | 100,00 |
| 2020 | 0,98 | -0,86 | 0,90 | 0,62 | 112,21 | 67,81 | 58,92 | 100,00 |
| 2021 | 0,38 | 1,21 | 0,01 | -0,04 | 112,69 | 68,66 | 58,95 | 100,00 |

## CONTABILITA' SEPARATA EX FONDO TELEFONICI

### Tav. 5 - Numero ed importo medio delle pensioni liquidate negli anni 2007-2021 (importi in euro)

| Anni | VECCHIAIA | | INVALIDITA' | | SUPERSTITI | | COMPLESSO | |
|---|---|---|---|---|---|---|---|---|
| | Numero | Importo medio annuo | Numero | Importo medio annuo | Numero | Importo medio annuo | Numero | Importo medio annuo |
| 2007 | 2.577 | 25.621 | 178 | 16.821 | 661 | 14.462 | 4.710 | 22.716 |
| 2008 | 2.557 | 25.919 | 163 | 16.753 | 746 | 14.106 | 3.416 | 23.003 |
| 2009 | 1.201 | 26.218 | 130 | 16.838 | 704 | 14.749 | 3.466 | 22.945 |
| 2010 | 1.590 | 26.413 | 124 | 15.543 | 722 | 15.041 | 2.035 | 21.651 |
| 2011 | 1.409 | 27.395 | 119 | 15.371 | 769 | 14.515 | 2.436 | 22.489 |
| 2012 | 1.124 | 27.338 | 141 | 17.810 | 738 | 15.531 | 2.297 | 22.460 |
| 2013 | 2.279 | 28.289 | 159 | 16.292 | 808 | 15.500 | 2.003 | 22.317 |
| 2014 | 1.383 | 29.102 | 167 | 16.807 | 866 | 16.372 | 3.246 | 24.518 |
| 2015 | 1.779 | 31.089 | 159 | 15.552 | 882 | 15.796 | 2.416 | 23.689 |
| 2016 | 1.510 | 31.018 | 134 | 16.307 | 836 | 15.496 | 2.820 | 25.430 |
| 2017 | 877 | 32.278 | 160 | 17.942 | 940 | 16.477 | 2.480 | 24.991 |
| 2018 | 484 | 33.491 | 169 | 15.816 | 952 | 16.090 | 1.977 | 23.605 |
| 2019 | 620 | 35.553 | 137 | 15.987 | 1.070 | 16.545 | 1.827 | 22.954 |
| 2020 | 1.298 | 34.950 | 121 | 16.008 | 1.211 | 16.391 | 2.630 | 25.533 |
| 2021 | 1.213 | 34.664 | 91 | 14.683 | 1.241 | 16.142 | 2.545 | 24.918 |

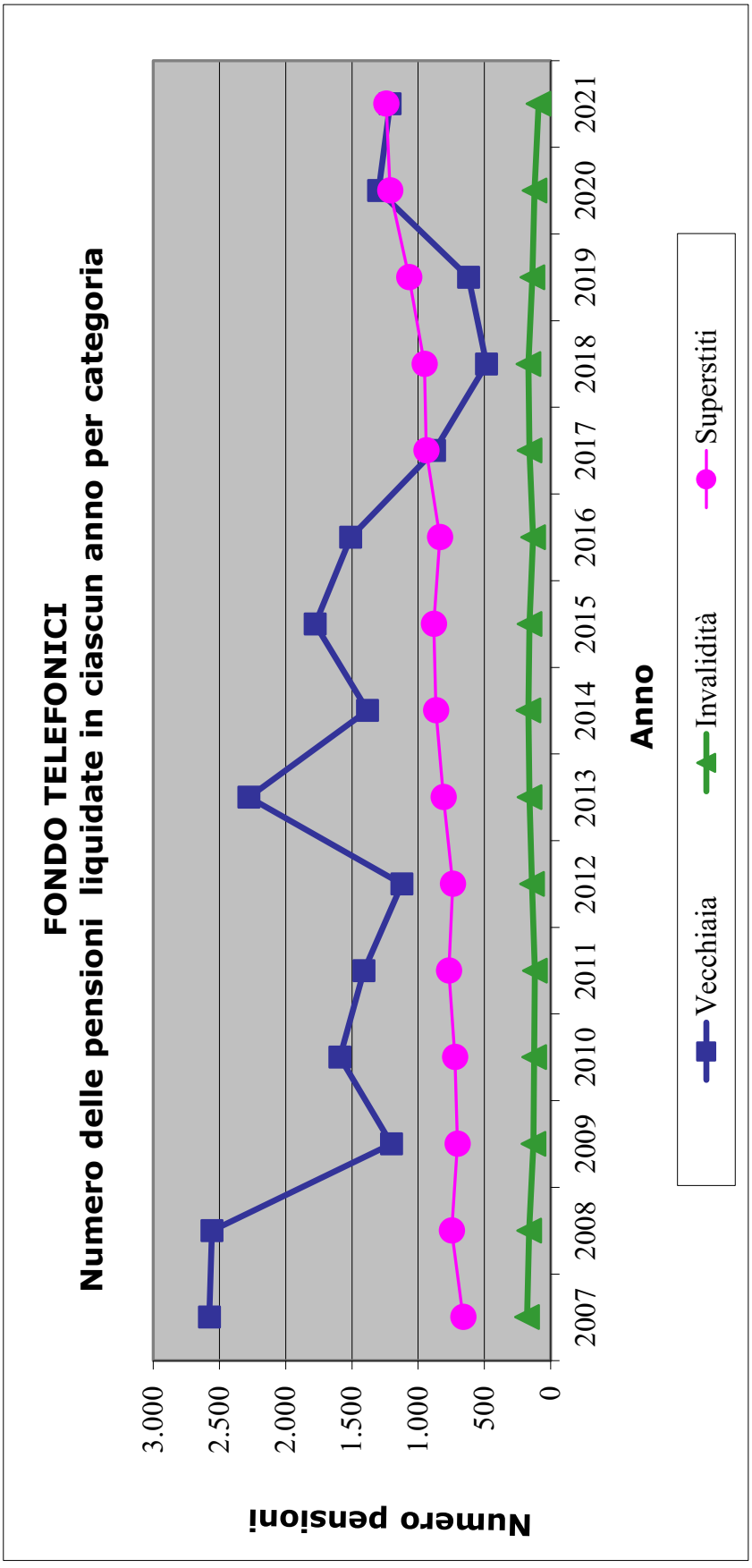
FONDO TELEFONICI
Numero delle pensioni liquidate in ciascun anno per categoria
Numero pensioni
3.000
2.500
2.000
1.500
1.000
500
0
2007
2008
2009
2010
2011
2012
2013
2014
2015
2016
2017
2018
2019
2020
2021
Anno
Vecchiaia
Invalidità
Superstiti

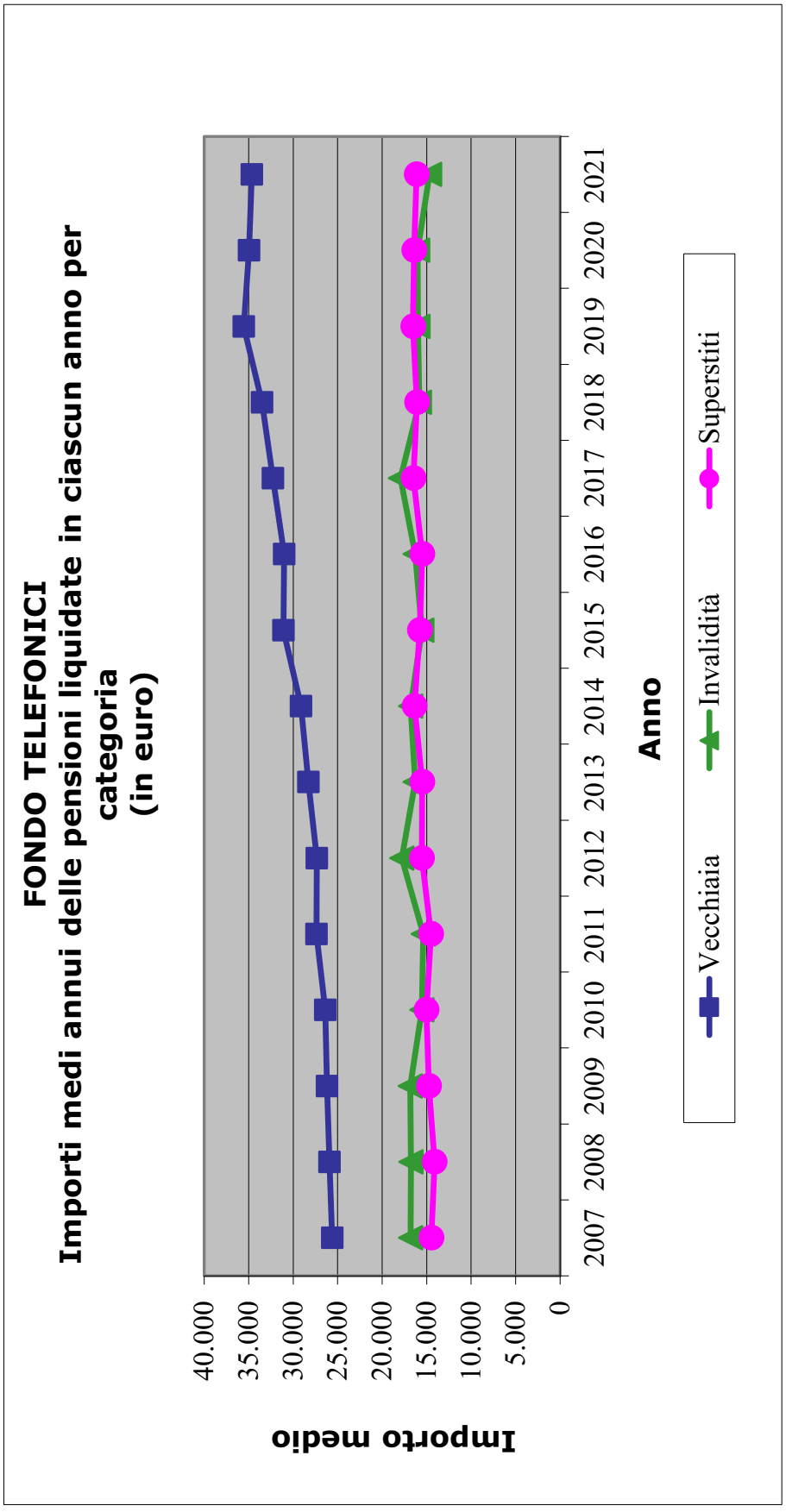
FONDO TELEFONICI
Importi medi annui delle pensioni liquidate in ciascun anno per categoria
(in euro)
Importo medio
40.000
35.000
30.000
25.000
20.000
15.000
10.000
5.000
0
2007
2008
2009
2010
2011
2012
2013
2014
2015
2016
2017
2018
2019
2020
2021
Anno
Vecchiaia
Invalidità
Superstiti

**CONTABILITA' SEPARATA EX FONDO TELEFONICI**

**Tav. 6 - Pensioni vigenti all' 01/01/2022 ripartite per sesso, anno di decorrenza e categoria**

| MASCHI | | | | | | | | | | | | | | | | |
|---|---|---|---|---|---|---|---|---|---|---|---|---|---|---|---|---|
| Anni di decorrenza | VECCHIAIA E ANZIANITA' | | | | | | INVALIDITA' | | SUPERSTITI | | | | | | COMPLESSO | |
| | VECCHIAIA | | ANZIANITA' | | TOTALE | | | | DI ASSICURATO | | DI PENSIONATO | | TOTALE | | | |
| | Numero | Importo medio mensile (euro) | Numero | Importo medio mensile (euro) | Numero | Importo medio mensile (euro) | Numero | Importo medio mensile (euro) | Numero | Importo medio mensile (euro) | Numero | Importo medio mensile (euro) | Numero | Importo medio mensile (euro) | Numero | Importo medio mensile (euro) |
| fino al 1980 | 2 | 1.734 | 46 | 2.003 | 48 | 1.992 | 10 | 1.283 | 12 | 684 | 2 | 1.775 | 14 | 840 | 72 | 1.669 |
| 1981 | 1 | 1.975 | 29 | 2.110 | 30 | 2.106 | 2 | 1.112 | 1 | 723 | - | - | 1 | 723 | 33 | 2.004 |
| 1982 | 2 | 1.843 | 15 | 2.040 | 17 | 2.017 | 6 | 990 | 2 | 758 | - | - | 2 | 758 | 25 | 1.670 |
| 1983 | 3 | 2.079 | 17 | 2.460 | 20 | 2.403 | 4 | 1.330 | 3 | 703 | 1 | 68 | 4 | 544 | 28 | 1.984 |
| 1984 | 6 | 1.872 | 16 | 2.219 | 22 | 2.124 | 2 | 1.827 | - | - | - | - | - | - | 24 | 2.099 |
| 1985 | 16 | 3.424 | 44 | 2.348 | 60 | 2.635 | 3 | 1.285 | - | - | 2 | 506 | 2 | 506 | 65 | 2.507 |
| 1986 | 20 | 2.324 | 95 | 2.310 | 115 | 2.313 | 8 | 1.382 | 4 | 741 | 3 | 678 | 7 | 714 | 130 | 2.170 |
| 1987 | 19 | 1.997 | 147 | 2.354 | 166 | 2.313 | 17 | 1.640 | - | - | 1 | 663 | 1 | 663 | 184 | 2.242 |
| 1988 | 23 | 2.971 | 106 | 2.426 | 129 | 2.523 | 6 | 901 | 3 | 514 | 5 | 695 | 8 | 627 | 143 | 2.349 |
| 1989 | 37 | 3.051 | 168 | 2.468 | 205 | 2.573 | 12 | 1.285 | 2 | 398 | 3 | 737 | 5 | 601 | 222 | 2.459 |
| 1990 | 60 | 2.562 | 226 | 2.461 | 286 | 2.482 | 12 | 1.457 | 3 | 528 | 11 | 899 | 14 | 819 | 312 | 2.368 |
| 1991 | 60 | 2.311 | 313 | 2.410 | 373 | 2.394 | 4 | 1.127 | 5 | 890 | 4 | 709 | 9 | 810 | 386 | 2.344 |
| 1992 | 107 | 3.390 | 418 | 2.629 | 525 | 2.784 | 12 | 1.656 | 6 | 763 | 5 | 769 | 11 | 766 | 548 | 2.719 |
| 1993 | 153 | 3.120 | 247 | 2.351 | 400 | 2.645 | 24 | 1.713 | 4 | 817 | 3 | 756 | 7 | 791 | 431 | 2.563 |
| 1994 | 174 | 2.815 | 2.075 | 2.449 | 2.249 | 2.477 | 27 | 1.857 | 9 | 874 | 6 | 843 | 15 | 862 | 2.291 | 2.459 |
| 1995 | 61 | 2.590 | 1.230 | 2.424 | 1.291 | 2.431 | 19 | 1.582 | 5 | 725 | 8 | 933 | 13 | 853 | 1.323 | 2.403 |
| 1996 | 68 | 2.055 | 1.828 | 2.394 | 1.896 | 2.382 | 25 | 1.748 | 2 | 784 | 12 | 756 | 14 | 760 | 1.935 | 2.362 |
| 1997 | 24 | 3.108 | 1.673 | 2.697 | 1.697 | 2.703 | 19 | 1.997 | 8 | 738 | 9 | 898 | 17 | 822 | 1.733 | 2.677 |
| 1998 | 37 | 2.027 | 1.678 | 2.497 | 1.715 | 2.487 | 16 | 1.710 | 4 | 978 | 10 | 1.191 | 14 | 1.130 | 1.745 | 2.469 |
| 1999 | 17 | 3.852 | 1.343 | 2.659 | 1.360 | 2.674 | 16 | 1.706 | 3 | 836 | 16 | 736 | 19 | 752 | 1.395 | 2.637 |
| 2000 | 17 | 2.485 | 1.498 | 2.541 | 1.515 | 2.541 | 37 | 2.038 | 5 | 760 | 21 | 746 | 26 | 749 | 1.578 | 2.500 |
| 2001 | 20 | 1.604 | 1.827 | 2.538 | 1.847 | 2.528 | 35 | 1.980 | 7 | 663 | 19 | 954 | 26 | 876 | 1.908 | 2.495 |
| 2002 | 20 | 1.933 | 1.897 | 2.291 | 1.917 | 2.287 | 30 | 1.805 | 4 | 650 | 16 | 828 | 20 | 792 | 1.967 | 2.264 |
| 2003 | 20 | 1.754 | 1.773 | 2.364 | 1.793 | 2.357 | 40 | 1.900 | 3 | 769 | 21 | 807 | 24 | 803 | 1.857 | 2.327 |
| 2004 | 22 | 1.824 | 2.640 | 2.257 | 2.662 | 2.254 | 31 | 1.663 | 4 | 707 | 19 | 866 | 23 | 838 | 2.716 | 2.235 |
| 2005 | 25 | 2.317 | 1.479 | 2.427 | 1.504 | 2.425 | 30 | 1.755 | - | - | 23 | 807 | 23 | 807 | 1.557 | 2.388 |
| 2006 | 13 | 1.811 | 2.880 | 2.291 | 2.893 | 2.289 | 34 | 1.863 | 7 | 609 | 34 | 801 | 41 | 768 | 2.968 | 2.263 |
| 2007 | 15 | 1.901 | 2.012 | 2.344 | 2.027 | 2.341 | 35 | 1.736 | 5 | 761 | 20 | 1.062 | 25 | 1.002 | 2.087 | 2.315 |
| 2008 | 7 | 1.588 | 1.794 | 2.322 | 1.801 | 2.320 | 30 | 1.762 | 6 | 518 | 28 | 831 | 34 | 776 | 1.865 | 2.283 |
| 2009 | 18 | 1.986 | 892 | 2.382 | 910 | 2.374 | 26 | 1.417 | 4 | 733 | 47 | 915 | 51 | 901 | 987 | 2.273 |
| 2010 | 17 | 2.469 | 1.127 | 2.292 | 1.144 | 2.294 | 29 | 1.645 | 6 | 525 | 44 | 934 | 50 | 885 | 1.223 | 2.221 |
| 2011 | 22 | 1.799 | 1.133 | 2.391 | 1.155 | 2.380 | 23 | 1.665 | 10 | 669 | 42 | 765 | 52 | 746 | 1.230 | 2.298 |
| 2012 | 34 | 1.610 | 831 | 2.376 | 865 | 2.346 | 26 | 1.551 | 10 | 766 | 49 | 802 | 59 | 796 | 950 | 2.228 |
| 2013 | 49 | 2.140 | 1.784 | 2.452 | 1.833 | 2.443 | 32 | 1.509 | 4 | 715 | 49 | 762 | 53 | 759 | 1.918 | 2.381 |
| 2014 | 58 | 1.930 | 899 | 2.457 | 957 | 2.425 | 44 | 1.586 | 11 | 656 | 57 | 898 | 68 | 859 | 1.069 | 2.291 |
| 2015 | 96 | 2.344 | 1.282 | 2.606 | 1.378 | 2.588 | 31 | 1.485 | 13 | 624 | 78 | 834 | 91 | 804 | 1.500 | 2.457 |
| 2016 | 70 | 2.319 | 1.115 | 2.569 | 1.185 | 2.554 | 43 | 1.444 | 12 | 534 | 67 | 876 | 79 | 824 | 1.307 | 2.413 |
| 2017 | 55 | 2.234 | 621 | 2.710 | 676 | 2.671 | 44 | 1.489 | 7 | 728 | 63 | 886 | 70 | 871 | 790 | 2.446 |
| 2018 | 65 | 2.379 | 277 | 2.953 | 342 | 2.844 | 46 | 1.504 | 7 | 767 | 77 | 874 | 84 | 865 | 472 | 2.361 |
| 2019 | 52 | 2.897 | 472 | 2.902 | 524 | 2.902 | 58 | 1.417 | 12 | 630 | 99 | 897 | 111 | 868 | 693 | 2.452 |
| 2020 | 110 | 2.525 | 962 | 2.836 | 1.072 | 2.804 | 45 | 1.275 | 3 | 485 | 112 | 1.001 | 115 | 988 | 1.232 | 2.579 |
| 2021 | 110 | 2.606 | 763 | 2.899 | 873 | 2.862 | 43 | 1.207 | 8 | 706 | 98 | 906 | 106 | 891 | 1.022 | 2.588 |
| **Totale** | **1.805** | **2.526** | **41.672** | **2.455** | **43.477** | **2.458** | **1.036** | **1.607** | **224** | **690** | **1.184** | **875** | **1.408** | **846** | **45.921** | **2.389** |

**CONTABILITA' SEPARATA EX FONDO TELEFONICI**

**segue Tav. 6 - Pensioni vigenti all' 01/01/2022 ripartite per sesso, anno di decorrenza e categoria**

| FEMMINE | | | | | | | | | | | | | | | | |
|---|---|---|---|---|---|---|---|---|---|---|---|---|---|---|---|---|
| Anni di decorrenza | VECCHIAIA E ANZIANITA' | | | | | | INVALIDITA' | | SUPERSTITI | | | | | | COMPLESSO | |
| | VECCHIAIA | | ANZIANITA' | | TOTALE | | | | DI ASSICURATO | | DI PENSIONATO | | TOTALE | | | |
| | Numero | Importo medio mensile (euro) | Numero | Importo medio mensile (euro) | Numero | Importo medio mensile (euro) | Numero | Importo medio mensile (euro) | Numero | Importo medio mensile (euro) | Numero | Importo medio mensile (euro) | Numero | Importo medio mensile (euro) | Numero | Importo medio mensile (euro) |
| fino al 1980 | 77 | 1.421 | 83 | 1.794 | 160 | 1.614 | 119 | 1.026 | 295 | 706 | 47 | 1.006 | 342 | 747 | 621 | 1.024 |
| 1981 | 27 | 1.611 | 40 | 1.928 | 67 | 1.801 | 15 | 1.390 | 39 | 935 | 9 | 926 | 48 | 933 | 130 | 1.433 |
| 1982 | 31 | 1.279 | 14 | 1.971 | 45 | 1.494 | 12 | 1.377 | 46 | 788 | 22 | 1.029 | 68 | 866 | 125 | 1.141 |
| 1983 | 63 | 1.628 | 17 | 2.032 | 80 | 1.714 | 11 | 1.611 | 37 | 713 | 19 | 1.120 | 56 | 851 | 147 | 1.378 |
| 1984 | 76 | 1.534 | 7 | 2.041 | 83 | 1.577 | 7 | 1.513 | 51 | 809 | 22 | 1.043 | 73 | 880 | 163 | 1.262 |
| 1985 | 105 | 1.615 | 14 | 2.124 | 119 | 1.675 | 7 | 1.456 | 56 | 766 | 31 | 1.126 | 87 | 894 | 213 | 1.349 |
| 1986 | 158 | 1.815 | 32 | 2.183 | 190 | 1.877 | 8 | 1.429 | 58 | 780 | 24 | 1.192 | 82 | 900 | 280 | 1.578 |
| 1987 | 186 | 1.900 | 26 | 2.267 | 212 | 1.945 | 18 | 1.512 | 58 | 853 | 26 | 1.018 | 84 | 904 | 314 | 1.642 |
| 1988 | 114 | 1.596 | 23 | 2.134 | 137 | 1.686 | 10 | 1.594 | 54 | 828 | 31 | 1.107 | 85 | 930 | 232 | 1.405 |
| 1989 | 130 | 1.627 | 34 | 2.132 | 164 | 1.731 | 7 | 1.265 | 62 | 826 | 55 | 1.161 | 117 | 983 | 288 | 1.416 |
| 1990 | 219 | 1.694 | 54 | 2.112 | 273 | 1.777 | 7 | 1.508 | 48 | 824 | 43 | 1.309 | 91 | 1.053 | 371 | 1.594 |
| 1991 | 210 | 1.715 | 73 | 2.074 | 283 | 1.808 | 6 | 1.687 | 56 | 928 | 57 | 1.185 | 113 | 1.058 | 402 | 1.595 |
| 1992 | 363 | 1.928 | 86 | 2.164 | 449 | 1.973 | 7 | 1.536 | 68 | 1.036 | 75 | 1.276 | 143 | 1.162 | 599 | 1.774 |
| 1993 | 540 | 1.958 | 59 | 2.164 | 599 | 1.978 | 9 | 1.948 | 72 | 1.007 | 80 | 1.171 | 152 | 1.093 | 760 | 1.801 |
| 1994 | 645 | 2.162 | 475 | 2.219 | 1.120 | 2.186 | 11 | 1.709 | 67 | 1.135 | 89 | 1.316 | 156 | 1.238 | 1.287 | 2.067 |
| 1995 | 283 | 2.012 | 300 | 2.189 | 583 | 2.103 | 6 | 1.743 | 53 | 996 | 120 | 1.200 | 173 | 1.137 | 762 | 1.881 |
| 1996 | 324 | 1.972 | 524 | 2.185 | 848 | 2.104 | 3 | 1.684 | 66 | 979 | 113 | 1.245 | 179 | 1.147 | 1.030 | 1.936 |
| 1997 | 110 | 2.022 | 537 | 2.154 | 647 | 2.132 | 12 | 1.478 | 69 | 1.045 | 140 | 1.289 | 209 | 1.208 | 868 | 1.900 |
| 1998 | 102 | 1.776 | 435 | 2.125 | 537 | 2.058 | 6 | 1.340 | 70 | 1.012 | 169 | 1.362 | 239 | 1.260 | 782 | 1.809 |
| 1999 | 64 | 1.822 | 297 | 2.217 | 361 | 2.147 | 4 | 1.193 | 60 | 1.116 | 186 | 1.302 | 246 | 1.257 | 611 | 1.782 |
| 2000 | 59 | 1.837 | 270 | 2.160 | 329 | 2.102 | 8 | 1.863 | 59 | 1.099 | 204 | 1.358 | 263 | 1.300 | 600 | 1.747 |
| 2001 | 62 | 1.465 | 272 | 2.219 | 334 | 2.079 | 7 | 1.366 | 52 | 1.001 | 229 | 1.357 | 281 | 1.291 | 622 | 1.715 |
| 2002 | 45 | 1.550 | 194 | 2.116 | 239 | 2.010 | 11 | 1.306 | 60 | 1.165 | 242 | 1.423 | 302 | 1.372 | 552 | 1.647 |
| 2003 | 39 | 1.640 | 184 | 2.123 | 223 | 2.038 | 12 | 1.102 | 39 | 963 | 250 | 1.329 | 289 | 1.280 | 524 | 1.598 |
| 2004 | 55 | 1.605 | 258 | 2.114 | 313 | 2.024 | 20 | 1.455 | 44 | 1.107 | 285 | 1.322 | 329 | 1.293 | 662 | 1.644 |
| 2005 | 71 | 1.609 | 169 | 2.073 | 240 | 1.936 | 9 | 1.527 | 44 | 978 | 312 | 1.327 | 356 | 1.284 | 605 | 1.546 |
| 2006 | 87 | 1.666 | 302 | 2.066 | 389 | 1.977 | 6 | 1.424 | 34 | 1.038 | 333 | 1.451 | 367 | 1.413 | 762 | 1.701 |
| 2007 | 87 | 1.581 | 219 | 2.109 | 306 | 1.959 | 6 | 1.443 | 43 | 1.021 | 345 | 1.308 | 388 | 1.276 | 700 | 1.576 |
| 2008 | 41 | 1.694 | 206 | 2.116 | 247 | 2.046 | 9 | 1.328 | 52 | 1.023 | 394 | 1.362 | 446 | 1.322 | 702 | 1.577 |
| 2009 | 76 | 1.513 | 127 | 2.131 | 203 | 1.900 | 6 | 1.191 | 26 | 1.175 | 346 | 1.395 | 372 | 1.380 | 581 | 1.560 |
| 2010 | 103 | 1.591 | 178 | 2.230 | 281 | 1.996 | 11 | 1.132 | 33 | 992 | 429 | 1.332 | 462 | 1.307 | 754 | 1.561 |
| 2011 | 58 | 1.688 | 126 | 2.259 | 184 | 2.079 | 8 | 1.160 | 40 | 1.124 | 475 | 1.364 | 515 | 1.345 | 707 | 1.534 |
| 2012 | 89 | 1.710 | 126 | 2.151 | 215 | 1.968 | 10 | 1.163 | 38 | 1.169 | 448 | 1.341 | 486 | 1.328 | 711 | 1.519 |
| 2013 | 174 | 2.003 | 159 | 2.208 | 333 | 2.101 | 7 | 1.267 | 40 | 1.089 | 513 | 1.338 | 553 | 1.320 | 893 | 1.611 |
| 2014 | 124 | 1.918 | 138 | 2.193 | 262 | 2.062 | 10 | 1.479 | 37 | 1.174 | 574 | 1.335 | 611 | 1.325 | 883 | 1.545 |
| 2015 | 152 | 2.046 | 148 | 2.222 | 300 | 2.133 | 15 | 851 | 41 | 1.159 | 600 | 1.331 | 641 | 1.320 | 956 | 1.568 |
| 2016 | 132 | 1.970 | 103 | 2.272 | 235 | 2.102 | 14 | 1.087 | 33 | 1.131 | 613 | 1.333 | 646 | 1.322 | 895 | 1.523 |
| 2017 | 56 | 1.973 | 64 | 2.309 | 120 | 2.152 | 20 | 1.152 | 34 | 1.204 | 684 | 1.363 | 718 | 1.356 | 858 | 1.463 |
| 2018 | 19 | 1.757 | 94 | 2.525 | 113 | 2.396 | 28 | 1.017 | 25 | 1.115 | 769 | 1.370 | 794 | 1.362 | 935 | 1.477 |
| 2019 | 15 | 1.474 | 91 | 2.315 | 106 | 2.196 | 26 | 996 | 48 | 1.234 | 816 | 1.336 | 864 | 1.330 | 996 | 1.413 |
| 2020 | 28 | 1.711 | 157 | 2.509 | 185 | 2.388 | 20 | 1.047 | 57 | 1.123 | 1.030 | 1.312 | 1.087 | 1.302 | 1.292 | 1.454 |
| 2021 | 31 | 1.755 | 133 | 2.346 | 164 | 2.234 | 17 | 978 | 33 | 1.186 | 871 | 1.317 | 904 | 1.312 | 1.085 | 1.446 |
| **Totale** | **5.430** | **1.854** | **6.848** | **2.176** | **12.278** | **2.034** | **565** | **1.250** | **2.297** | **968** | **12.120** | **1.332** | **14.417** | **1.274** | **27.260** | **1.616** |

**CONTABILITA' SEPARATA EX FONDO TELEFONICI**

**segue Tav. 6 - Pensioni vigenti all' 01/01/2022 ripartite per sesso, anno di decorrenza e categoria**

| MASCHI E FEMMINE | | | | | | | | | | | | | | | | |
|---|---|---|---|---|---|---|---|---|---|---|---|---|---|---|---|---|
| Anni di decorrenza | VECCHIAIA E ANZIANITA' | | | | | | INVALIDITA' | | SUPERSTITI | | | | | | COMPLESSO | |
| | VECCHIAIA | | ANZIANITA' | | TOTALE | | | | DI ASSICURATO | | DI PENSIONATO | | TOTALE | | | |
| | Numero | Importo medio mensile (euro) | Numero | Importo medio mensile (euro) | Numero | Importo medio mensile (euro) | Numero | Importo medio mensile (euro) | Numero | Importo medio mensile (euro) | Numero | Importo medio mensile (euro) | Numero | Importo medio mensile (euro) | Numero | Importo medio mensile (euro) |
| fino al 1980 | 79 | 1.428 | 129 | 1.868 | 208 | 1.701 | 129 | 1.046 | 307 | 705 | 49 | 1.037 | 356 | 751 | 693 | 1.091 |
| 1981 | 28 | 1.624 | 69 | 2.005 | 97 | 1.895 | 17 | 1.357 | 40 | 929 | 9 | 926 | 49 | 928 | 163 | 1.549 |
| 1982 | 33 | 1.313 | 29 | 2.007 | 62 | 1.638 | 18 | 1.248 | 48 | 787 | 22 | 1.029 | 70 | 863 | 150 | 1.229 |
| 1983 | 66 | 1.649 | 34 | 2.246 | 100 | 1.852 | 15 | 1.536 | 40 | 713 | 20 | 1.067 | 60 | 831 | 175 | 1.475 |
| 1984 | 82 | 1.559 | 23 | 2.165 | 105 | 1.692 | 9 | 1.583 | 51 | 809 | 22 | 1.043 | 73 | 880 | 187 | 1.369 |
| 1985 | 121 | 1.854 | 58 | 2.294 | 179 | 1.997 | 10 | 1.404 | 56 | 766 | 33 | 1.088 | 89 | 885 | 278 | 1.620 |
| 1986 | 178 | 1.872 | 127 | 2.278 | 305 | 2.041 | 16 | 1.405 | 62 | 777 | 27 | 1.135 | 89 | 886 | 410 | 1.766 |
| 1987 | 205 | 1.909 | 173 | 2.341 | 378 | 2.107 | 35 | 1.574 | 58 | 853 | 27 | 1.004 | 85 | 901 | 498 | 1.864 |
| 1988 | 137 | 1.827 | 129 | 2.374 | 266 | 2.092 | 16 | 1.334 | 57 | 812 | 36 | 1.049 | 93 | 904 | 375 | 1.765 |
| 1989 | 167 | 1.942 | 202 | 2.412 | 369 | 2.199 | 19 | 1.277 | 64 | 812 | 58 | 1.139 | 122 | 967 | 510 | 1.870 |
| 1990 | 279 | 1.881 | 280 | 2.394 | 559 | 2.138 | 19 | 1.476 | 51 | 806 | 54 | 1.226 | 105 | 1.022 | 683 | 1.948 |
| 1991 | 270 | 1.848 | 386 | 2.346 | 656 | 2.141 | 10 | 1.463 | 61 | 925 | 61 | 1.154 | 122 | 1.040 | 788 | 1.962 |
| 1992 | 470 | 2.261 | 504 | 2.549 | 974 | 2.410 | 19 | 1.612 | 74 | 1.014 | 80 | 1.245 | 154 | 1.134 | 1.147 | 2.225 |
| 1993 | 693 | 2.214 | 306 | 2.315 | 999 | 2.245 | 33 | 1.777 | 76 | 997 | 83 | 1.156 | 159 | 1.080 | 1.191 | 2.077 |
| 1994 | 819 | 2.300 | 2.550 | 2.406 | 3.369 | 2.380 | 38 | 1.814 | 76 | 1.104 | 95 | 1.286 | 171 | 1.205 | 3.578 | 2.318 |
| 1995 | 344 | 2.114 | 1.530 | 2.378 | 1.874 | 2.330 | 25 | 1.621 | 58 | 973 | 128 | 1.183 | 186 | 1.118 | 2.085 | 2.212 |
| 1996 | 392 | 1.986 | 2.352 | 2.348 | 2.744 | 2.296 | 28 | 1.741 | 68 | 973 | 125 | 1.198 | 193 | 1.119 | 2.965 | 2.214 |
| 1997 | 134 | 2.216 | 2.210 | 2.565 | 2.344 | 2.545 | 31 | 1.796 | 77 | 1.013 | 149 | 1.265 | 226 | 1.179 | 2.601 | 2.418 |
| 1998 | 139 | 1.843 | 2.113 | 2.420 | 2.252 | 2.384 | 22 | 1.609 | 74 | 1.010 | 179 | 1.353 | 253 | 1.253 | 2.527 | 2.265 |
| 1999 | 81 | 2.248 | 1.640 | 2.579 | 1.721 | 2.563 | 20 | 1.603 | 63 | 1.103 | 202 | 1.258 | 265 | 1.221 | 2.006 | 2.377 |
| 2000 | 76 | 1.982 | 1.768 | 2.483 | 1.844 | 2.462 | 45 | 2.007 | 64 | 1.072 | 225 | 1.301 | 289 | 1.250 | 2.178 | 2.293 |
| 2001 | 82 | 1.499 | 2.099 | 2.497 | 2.181 | 2.459 | 42 | 1.878 | 59 | 961 | 248 | 1.326 | 307 | 1.256 | 2.530 | 2.303 |
| 2002 | 65 | 1.668 | 2.091 | 2.275 | 2.156 | 2.257 | 41 | 1.671 | 64 | 1.133 | 258 | 1.386 | 322 | 1.336 | 2.519 | 2.129 |
| 2003 | 59 | 1.678 | 1.957 | 2.341 | 2.016 | 2.322 | 52 | 1.715 | 42 | 949 | 271 | 1.288 | 313 | 1.243 | 2.381 | 2.167 |
| 2004 | 77 | 1.668 | 2.898 | 2.245 | 2.975 | 2.230 | 51 | 1.582 | 48 | 1.074 | 304 | 1.294 | 352 | 1.264 | 3.378 | 2.119 |
| 2005 | 96 | 1.794 | 1.648 | 2.391 | 1.744 | 2.358 | 39 | 1.703 | 44 | 978 | 335 | 1.291 | 379 | 1.255 | 2.162 | 2.152 |
| 2006 | 100 | 1.685 | 3.182 | 2.270 | 3.282 | 2.252 | 40 | 1.797 | 41 | 965 | 367 | 1.391 | 408 | 1.348 | 3.730 | 2.148 |
| 2007 | 102 | 1.628 | 2.231 | 2.321 | 2.333 | 2.291 | 41 | 1.693 | 48 | 994 | 365 | 1.294 | 413 | 1.259 | 2.787 | 2.129 |
| 2008 | 48 | 1.678 | 2.000 | 2.301 | 2.048 | 2.286 | 39 | 1.662 | 58 | 971 | 422 | 1.326 | 480 | 1.283 | 2.567 | 2.090 |
| 2009 | 94 | 1.604 | 1.019 | 2.351 | 1.113 | 2.288 | 32 | 1.375 | 30 | 1.116 | 393 | 1.338 | 423 | 1.322 | 1.568 | 2.009 |
| 2010 | 120 | 1.716 | 1.305 | 2.283 | 1.425 | 2.235 | 40 | 1.504 | 39 | 920 | 473 | 1.295 | 512 | 1.266 | 1.977 | 1.969 |
| 2011 | 80 | 1.718 | 1.259 | 2.378 | 1.339 | 2.339 | 31 | 1.535 | 50 | 1.033 | 517 | 1.315 | 567 | 1.290 | 1.937 | 2.019 |
| 2012 | 123 | 1.682 | 957 | 2.346 | 1.080 | 2.270 | 36 | 1.443 | 48 | 1.085 | 497 | 1.288 | 545 | 1.270 | 1.661 | 1.925 |
| 2013 | 223 | 2.033 | 1.943 | 2.432 | 2.166 | 2.391 | 39 | 1.465 | 44 | 1.055 | 562 | 1.288 | 606 | 1.271 | 2.811 | 2.136 |
| 2014 | 182 | 1.921 | 1.037 | 2.422 | 1.219 | 2.347 | 54 | 1.566 | 48 | 1.055 | 631 | 1.296 | 679 | 1.279 | 1.952 | 1.954 |
| 2015 | 248 | 2.161 | 1.430 | 2.566 | 1.678 | 2.506 | 46 | 1.279 | 54 | 1.030 | 678 | 1.274 | 732 | 1.256 | 2.456 | 2.111 |
| 2016 | 202 | 2.091 | 1.218 | 2.544 | 1.420 | 2.480 | 57 | 1.356 | 45 | 972 | 680 | 1.288 | 725 | 1.268 | 2.202 | 2.051 |
| 2017 | 111 | 2.102 | 685 | 2.672 | 796 | 2.593 | 64 | 1.383 | 41 | 1.123 | 747 | 1.323 | 788 | 1.313 | 1.648 | 1.934 |
| 2018 | 84 | 2.238 | 371 | 2.845 | 455 | 2.733 | 74 | 1.320 | 32 | 1.039 | 846 | 1.325 | 878 | 1.315 | 1.407 | 1.774 |
| 2019 | 67 | 2.579 | 563 | 2.807 | 630 | 2.783 | 84 | 1.287 | 60 | 1.113 | 915 | 1.288 | 975 | 1.277 | 1.689 | 1.839 |
| 2020 | 138 | 2.360 | 1.119 | 2.790 | 1.257 | 2.743 | 65 | 1.204 | 60 | 1.091 | 1.142 | 1.282 | 1.202 | 1.272 | 2.524 | 2.003 |
| 2021 | 141 | 2.419 | 896 | 2.817 | 1.037 | 2.763 | 60 | 1.142 | 41 | 1.092 | 969 | 1.275 | 1.010 | 1.268 | 2.107 | 2.000 |
| **Totale** | **7.235** | **2.022** | **48.520** | **2.416** | **55.755** | **2.365** | **1.601** | **1.481** | **2.521** | **944** | **13.304** | **1.292** | **15.825** | **1.236** | **73.181** | **2.101** |

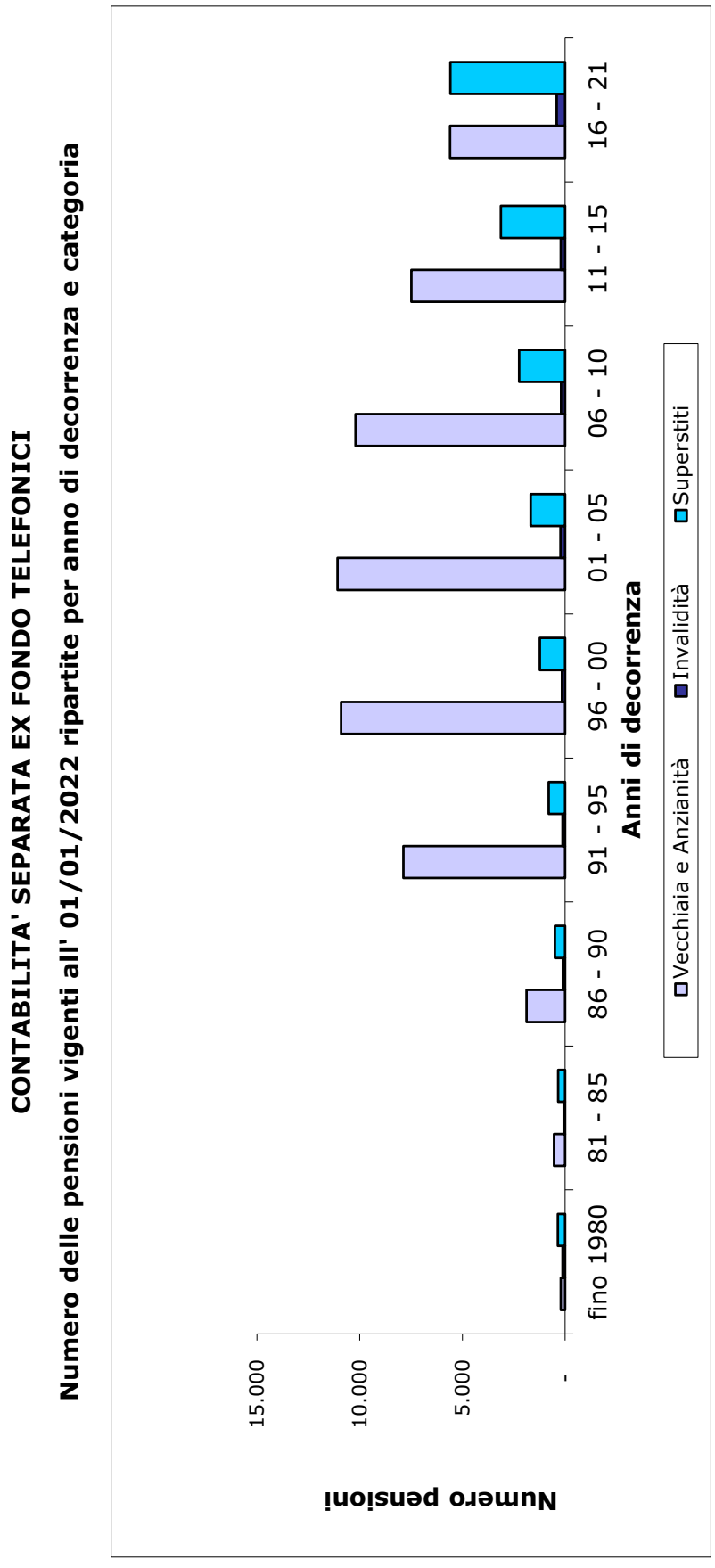
CONTABILITA' SEPARATA EX FONDO TELEFONICI
Numero delle pensioni vigenti all' 01/01/2022 ripartite per anno di decorrenza e categoria
Numero pensioni
15.000
10.000
5.000
-
fino 1980
81 - 85
86 - 90
91 - 95
96 - 00
01 - 05
06 - 10
11 - 15
16 - 21
Anni di decorrenza
Vecchiaia e Anzianità
Invalidità
Superstiti

**CONTABILITA' SEPARATA EX FONDO TELEFONICI**

**Importi medi mensili delle pensioni vigenti all' 01/01/2022 ripartite per anno di decorrenza e categoria (in euro)**

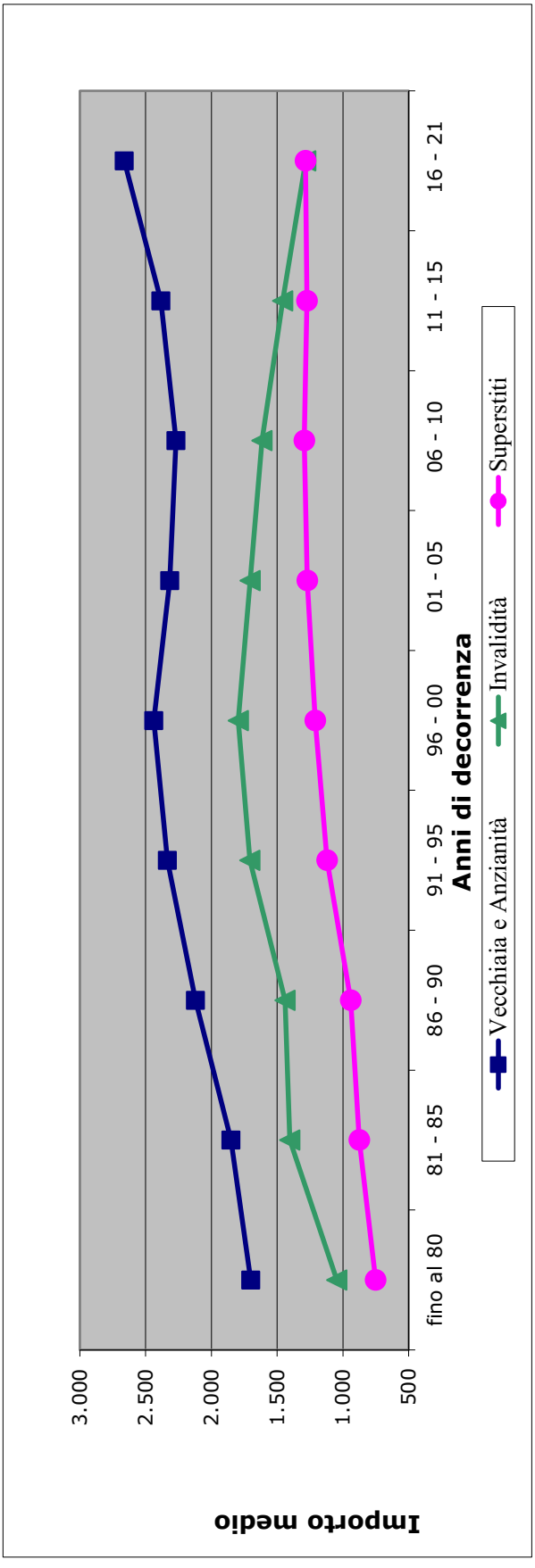

**CONTABILITA' SEPARATA EX FONDO TELEFONICI**

**Tav. 7 - Pensioni vigenti all' 01/01/2022 ripartite per sesso, classi di importo della pensione mensile e categoria**

| MASCHI | | | | | | | | | | | | | | | | |
|---|---|---|---|---|---|---|---|---|---|---|---|---|---|---|---|---|
| Classi di importo (euro) (a) | VECCHIAIA E ANZIANITA' | | | | | | INVALIDITA' | | SUPERSTITI | | | | | | COMPLESSO | |
| | VECCHIAIA | | ANZIANITA' | | TOTALE | | | | DI ASSICURATO | | DI PENSIONATO | | TOTALE | | | |
| | Numero | % | Numero | % | Numero | % | Numero | % | Numero | % | Numero | % | Numero | % | Numero | % |
| fino a 500 | 13 | 0,7 | 0 | 0,0 | 13 | 0,0 | 16 | 1,5 | 63 | 28,1 | 138 | 11,7 | 201 | 14,3 | 230 | 0,5 |
| 500-750 | 39 | 2,2 | 0 | 0,0 | 39 | 0,1 | 76 | 7,3 | 73 | 32,5 | 372 | 31,3 | 445 | 31,5 | 560 | 1,2 |
| 750 - 1.000 | 38 | 2,1 | 3 | 0,0 | 41 | 0,1 | 93 | 9,0 | 55 | 24,6 | 298 | 25,2 | 353 | 25,1 | 487 | 1,1 |
| 1.000 - 1.250 | 63 | 3,5 | 5 | 0,0 | 68 | 0,2 | 117 | 11,3 | 23 | 10,3 | 180 | 15,2 | 203 | 14,4 | 388 | 0,8 |
| 1.250 - 1.500 | 89 | 4,9 | 11 | 0,0 | 100 | 0,2 | 146 | 14,1 | 6 | 2,7 | 146 | 12,3 | 152 | 10,8 | 398 | 0,9 |
| 1.500 - 1.750 | 189 | 10,5 | 228 | 0,5 | 417 | 1,0 | 158 | 15,3 | 4 | 1,8 | 34 | 2,9 | 38 | 2,7 | 613 | 1,3 |
| 1.750 - 2.000 | 264 | 14,6 | 5.724 | 13,7 | 5.988 | 13,8 | 168 | 16,2 | 0 | 0,0 | 7 | 0,6 | 7 | 0,5 | 6.163 | 13,4 |
| 2.000 - 2.250 | 397 | 22,1 | 19.898 | 47,9 | 20.295 | 46,7 | 168 | 16,2 | 0 | 0,0 | 4 | 0,3 | 4 | 0,3 | 20.467 | 44,6 |
| 2.250 - 2.500 | 263 | 14,6 | 7.060 | 16,9 | 7.323 | 16,8 | 45 | 4,3 | 0 | 0,0 | 1 | 0,1 | 1 | 0,1 | 7.369 | 16,0 |
| 2.500 - 2.750 | 136 | 7,5 | 2.813 | 6,8 | 2.949 | 6,8 | 17 | 1,6 | 0 | 0,0 | 1 | 0,1 | 1 | 0,1 | 2.967 | 6,5 |
| 2.750 - 3.000 | 69 | 3,8 | 1.730 | 4,2 | 1.799 | 4,1 | 6 | 0,6 | - | 0,0 | - | 0,0 | 0 | 0,0 | 1.805 | 3,9 |
| 3.000 - 3.500 | 69 | 3,8 | 1.870 | 4,5 | 1.939 | 4,5 | 13 | 1,3 | - | 0,0 | - | 0,0 | 0 | 0,0 | 1.952 | 4,3 |
| 3.500 - 4.000 | 33 | 1,8 | 771 | 1,9 | 804 | 1,8 | 4 | 0,4 | - | 0,0 | 2 | 0,2 | 2 | 0,1 | 810 | 1,8 |
| 4.000 - 5.000 | 29 | 1,6 | 471 | 1,1 | 500 | 1,2 | 4 | 0,4 | - | 0,0 | 1 | 0,1 | 1 | 0,1 | 505 | 1,1 |
| 5.000 - 6.000 | 22 | 1,2 | 207 | 0,5 | 229 | 0,5 | 2 | 0,2 | - | 0,0 | - | 0,0 | 0 | 0,0 | 231 | 0,5 |
| 6.000 - 7.000 | 24 | 1,3 | 229 | 0,5 | 253 | 0,6 | 2 | 0,2 | - | 0,0 | - | 0,0 | 0 | 0,0 | 255 | 0,6 |
| 7.000 - 8.000 | 19 | 1,1 | 218 | 0,5 | 237 | 0,5 | 1 | 0,1 | - | 0,0 | - | 0,0 | 0 | 0,0 | 238 | 0,5 |
| 8.000 - 9.000 | 15 | 0,8 | 144 | 0,3 | 159 | 0,4 | - | 0,0 | - | 0,0 | - | 0,0 | 0 | 0,0 | 159 | 0,3 |
| 9.000 - 10.000 | 13 | 0,7 | 91 | 0,2 | 104 | 0,2 | - | 0,0 | - | 0,0 | - | 0,0 | 0 | 0,0 | 104 | 0,2 |
| oltre 10.000 | 21 | 1,2 | 199 | 0,5 | 220 | 0,5 | - | 0,0 | - | 0,0 | - | 0,0 | 0 | 0,0 | 220 | 0,5 |
| **Totale** | **1.805** | **100,0** | **41.672** | **100,0** | **43.477** | **100,0** | **1.036** | **100,0** | **224** | **100,0** | **1.184** | **100,0** | **1.408** | **100,0** | **45.921** | **100,0** |
| **Importo medio mensile** | **2.526** | | **2.455** | | **2.458** | | **1.607** | | **690** | | **875** | | **846** | | **2.389** | |

(a) L'estremo superiore della classe è escluso

**CONTABILITA' SEPARATA EX FONDO TELEFONICI**

**segue Tav. 7 - Pensioni vigenti all' 01/01/2022 ripartite per sesso, classi di importo della pensione mensile e categoria**

| FEMMINE | | | | | | | | | | | | | | | | |
|---|---|---|---|---|---|---|---|---|---|---|---|---|---|---|---|---|
| Classi di importo (euro) (a) | VECCHIAIA E ANZIANITA' | | | | | | INVALIDITA' | | SUPERSTITI | | | | | | COMPLESSO | |
| | VECCHIAIA | | ANZIANITA' | | TOTALE | | | | DI ASSICURATO | | DI PENSIONATO | | TOTALE | | | |
| | Numero | % | Numero | % | Numero | % | Numero | % | Numero | % | Numero | % | Numero | % | Numero | % |
| fino a 500 | 97 | 1,8 | 0 | 0,0 | 97 | 0,8 | 26 | 4,6 | 322 | 14,0 | 121 | 1,0 | 443 | 3,1 | 566 | 2,1 |
| 500-750 | 198 | 3,6 | 0 | 0,0 | 198 | 1,6 | 96 | 17,0 | 428 | 18,6 | 688 | 5,7 | 1116 | 7,7 | 1.410 | 5,2 |
| 750 - 1.000 | 186 | 3,4 | 8 | 0,1 | 194 | 1,6 | 72 | 12,7 | 516 | 22,5 | 1431 | 11,8 | 1947 | 13,5 | 2.213 | 8,1 |
| 1.000 - 1.250 | 241 | 4,4 | 57 | 0,8 | 298 | 2,4 | 98 | 17,3 | 540 | 23,5 | 3460 | 28,4 | 4000 | 27,7 | 4.396 | 16,1 |
| 1.250 - 1.500 | 343 | 6,3 | 83 | 1,2 | 426 | 3,5 | 94 | 16,6 | 307 | 13,4 | 4493 | 37,1 | 4800 | 33,3 | 5.320 | 19,5 |
| 1.500 - 1.750 | 701 | 12,9 | 326 | 4,8 | 1.027 | 8,4 | 79 | 14,0 | 95 | 4,1 | 1021 | 8,4 | 1116 | 7,7 | 2.222 | 8,2 |
| 1.750 - 2.000 | 1.178 | 21,7 | 1.172 | 17,1 | 2.350 | 19,1 | 59 | 10,4 | 35 | 1,5 | 376 | 3,1 | 411 | 2,9 | 2.820 | 10,3 |
| 2.000 - 2.250 | 1.784 | 33,0 | 3.711 | 54,3 | 5.495 | 44,8 | 31 | 5,5 | 15 | 0,7 | 110 | 0,9 | 125 | 0,9 | 5.651 | 20,7 |
| 2.250 - 2.500 | 450 | 8,3 | 884 | 12,9 | 1.334 | 10,9 | 5 | 0,9 | 13 | 0,6 | 56 | 0,5 | 69 | 0,5 | 1.408 | 5,2 |
| 2.500 - 2.750 | 134 | 2,5 | 238 | 3,5 | 372 | 3,0 | 1 | 0,2 | 4 | 0,2 | 25 | 0,2 | 29 | 0,2 | 402 | 1,5 |
| 2.750 - 3.000 | 39 | 0,7 | 97 | 1,4 | 136 | 1,1 | 2 | 0,4 | 6 | 0,3 | 32 | 0,3 | 38 | 0,3 | 176 | 0,6 |
| 3.000 - 3.500 | 34 | 0,6 | 118 | 1,7 | 152 | 1,2 | - | 0,0 | 5 | 0,2 | 58 | 0,5 | 63 | 0,4 | 215 | 0,8 |
| 3.500 - 4.000 | 15 | 0,3 | 55 | 0,8 | 70 | 0,6 | 2 | 0,4 | 4 | 0,2 | 73 | 0,6 | 77 | 0,5 | 149 | 0,5 |
| 4.000 - 5.000 | 14 | 0,3 | 57 | 0,8 | 71 | 0,6 | - | 0,0 | 2 | 0,1 | 88 | 0,7 | 90 | 0,6 | 161 | 0,6 |
| 5.000 - 6.000 | 4 | 0,1 | 18 | 0,3 | 22 | 0,2 | - | 0,0 | 3 | 0,1 | 31 | 0,3 | 34 | 0,2 | 56 | 0,2 |
| 6.000 - 7.000 | 5 | 0,1 | 8 | 0,1 | 13 | 0,1 | - | 0,0 | 1 | 0,0 | 23 | 0,2 | 24 | 0,2 | 37 | 0,1 |
| 7.000 - 8.000 | 2 | 0,0 | 7 | 0,1 | 9 | 0,1 | - | 0,0 | 1 | 0,0 | 9 | 0,1 | 10 | 0,1 | 19 | 0,1 |
| 8.000 - 9.000 | 1 | 0,0 | 5 | 0,1 | 6 | 0,0 | - | 0,0 | - | 0,0 | 9 | 0,1 | 9 | 0,1 | 15 | 0,1 |
| 9.000 - 10.000 | 2 | 0,0 | 2 | 0,0 | 4 | 0,0 | - | 0,0 | - | 0,0 | 6 | 0,0 | 6 | 0,0 | 10 | 0,0 |
| oltre 10.000 | 2 | 0,0 | 2 | 0,0 | 4 | 0,0 | - | 0,0 | - | 0,0 | 10 | 0,1 | 10 | 0,1 | 14 | 0,1 |
| **Totale** | **5.430** | **100,0** | **6.848** | **100,0** | **12.278** | **100,0** | **565** | **100,0** | **2.297** | **100,0** | **12.120** | **100,0** | **14.417** | **100,0** | **27.260** | **100,0** |
| **Importo medio mensile** | **1.854** | | **2.176** | | **2.034** | | **1.250** | | **968** | | **1.332** | | **1.274** | | **1.616** | |

(b) L'estremo superiore della classe è escluso

**CONTABILITA' SEPARATA EX FONDO TELEFONICI**

**segue Tav. 7 - Pensioni vigenti all' 01/01/2022 ripartite per sesso, classi di importo della pensione mensile e categoria**

| MASCHI E FEMMINE | | | | | | | | | | | | | | | | |
|---|---|---|---|---|---|---|---|---|---|---|---|---|---|---|---|---|
| Classi di importo (euro) (a) | VECCHIAIA E ANZIANITA' | | | | | | INVALIDITA' | | SUPERSTITI | | | | | | COMPLESSO | |
| | VECCHIAIA | | ANZIANITA' | | TOTALE | | | | DI ASSICURATO | | DI PENSIONATO | | TOTALE | | | |
| | Numero | % | Numero | % | Numero | % | Numero | % | Numero | % | Numero | % | Numero | % | Numero | % |
| fino a 500 | 110 | 1,5 | 0 | 0,0 | 110 | 0,2 | 42 | 2,6 | 385 | 15,3 | 259 | 1,9 | 644 | 4,1 | 796 | 1,1 |
| 500-750 | 237 | 3,3 | 0 | 0,0 | 237 | 0,4 | 172 | 10,7 | 501 | 19,9 | 1.060 | 8,0 | 1.561 | 9,9 | 1.970 | 2,7 |
| 750 - 1.000 | 224 | 3,1 | 11 | 0,0 | 235 | 0,4 | 165 | 10,3 | 571 | 22,6 | 1.729 | 13,0 | 2.300 | 14,5 | 2.700 | 3,7 |
| 1.000 - 1.250 | 304 | 4,2 | 62 | 0,1 | 366 | 0,7 | 215 | 13,4 | 563 | 22,4 | 3.640 | 27,4 | 4.203 | 26,6 | 4.784 | 6,5 |
| 1.250 - 1.500 | 432 | 6,0 | 94 | 0,2 | 526 | 0,9 | 240 | 15,2 | 313 | 12,4 | 4.639 | 34,8 | 4.952 | 31,2 | 5.718 | 7,8 |
| 1.500 - 1.750 | 890 | 12,3 | 554 | 1,1 | 1.444 | 2,6 | 237 | 14,8 | 99 | 3,9 | 1.055 | 7,9 | 1.154 | 7,3 | 2.835 | 3,9 |
| 1.750 - 2.000 | 1.442 | 19,9 | 6.896 | 14,2 | 8.338 | 15,0 | 227 | 14,2 | 35 | 1,4 | 383 | 2,9 | 418 | 2,6 | 8.983 | 12,3 |
| 2.000 - 2.250 | 2.181 | 30,1 | 23.609 | 48,6 | 25.790 | 46,1 | 199 | 12,4 | 15 | 0,6 | 114 | 0,9 | 129 | 0,8 | 26.118 | 35,6 |
| 2.250 - 2.500 | 713 | 9,9 | 7.944 | 16,4 | 8.657 | 15,5 | 50 | 3,1 | 13 | 0,5 | 57 | 0,4 | 70 | 0,4 | 8.777 | 12,0 |
| 2.500 - 2.750 | 270 | 3,7 | 3.051 | 6,3 | 3.321 | 6,0 | 18 | 1,1 | 4 | 0,2 | 26 | 0,2 | 30 | 0,2 | 3.369 | 4,6 |
| 2.750 - 3.000 | 108 | 1,5 | 1.827 | 3,8 | 1.935 | 3,5 | 8 | 0,5 | 6 | 0,2 | 32 | 0,2 | 38 | 0,2 | 1.981 | 2,7 |
| 3.000 - 3.500 | 103 | 1,4 | 1.988 | 4,1 | 2.091 | 3,8 | 13 | 0,8 | 5 | 0,2 | 58 | 0,4 | 63 | 0,4 | 2.167 | 3,0 |
| 3.500 - 4.000 | 48 | 0,7 | 826 | 1,7 | 874 | 1,6 | 6 | 0,4 | 4 | 0,2 | 75 | 0,6 | 79 | 0,5 | 959 | 1,3 |
| 4.000 - 5.000 | 43 | 0,6 | 528 | 1,1 | 571 | 1,0 | 4 | 0,2 | 2 | 0,1 | 89 | 0,7 | 91 | 0,6 | 666 | 0,9 |
| 5.000 - 6.000 | 26 | 0,4 | 225 | 0,5 | 251 | 0,5 | 2 | 0,1 | 3 | 0,1 | 31 | 0,2 | 34 | 0,2 | 287 | 0,4 |
| 6.000 - 7.000 | 29 | 0,4 | 237 | 0,5 | 266 | 0,5 | 2 | 0,1 | 1 | 0,0 | 23 | 0,2 | 24 | 0,2 | 292 | 0,4 |
| 7.000 - 8.000 | 21 | 0,3 | 225 | 0,5 | 246 | 0,4 | 1 | 0,1 | 1 | 0,0 | 9 | 0,1 | 10 | 0,1 | 257 | 0,4 |
| 8.000 - 9.000 | 16 | 0,2 | 149 | 0,3 | 165 | 0,3 | 0 | 0,0 | 0 | 0,0 | 9 | 0,1 | 9 | 0,1 | 174 | 0,2 |
| 9.000 - 10.000 | 15 | 0,2 | 93 | 0,2 | 108 | 0,2 | 0 | 0,0 | 0 | 0,0 | 6 | 0,0 | 6 | 0,0 | 114 | 0,2 |
| oltre 10.000 | 23 | 0,3 | 201 | 0,4 | 224 | 0,4 | 0 | 0,0 | 0 | 0,0 | 10 | 0,1 | 10 | 0,1 | 234 | 0,3 |
| **Totale** | **7.235** | **100,0** | **48.520** | **100,0** | **55.755** | **100,0** | **1.601** | **100,0** | **2.521** | **100,0** | **13.304** | **100,0** | **15.825** | **100,0** | **73.181** | **100,0** |
| **Importo medio mensile** | **2.022** | | **2.416** | | **2.365** | | **1.481** | | **944** | | **1.292** | | **1.236** | | **2.101** | |

(b) L'estremo superiore della classe è escluso

**CONTABILITA' SEPARATA EX FONDO TELEFONICI**

**Pensioni vigenti all' 01/01/2022 ripartite per sesso, classi d'importo della pensione mensile e categoria**

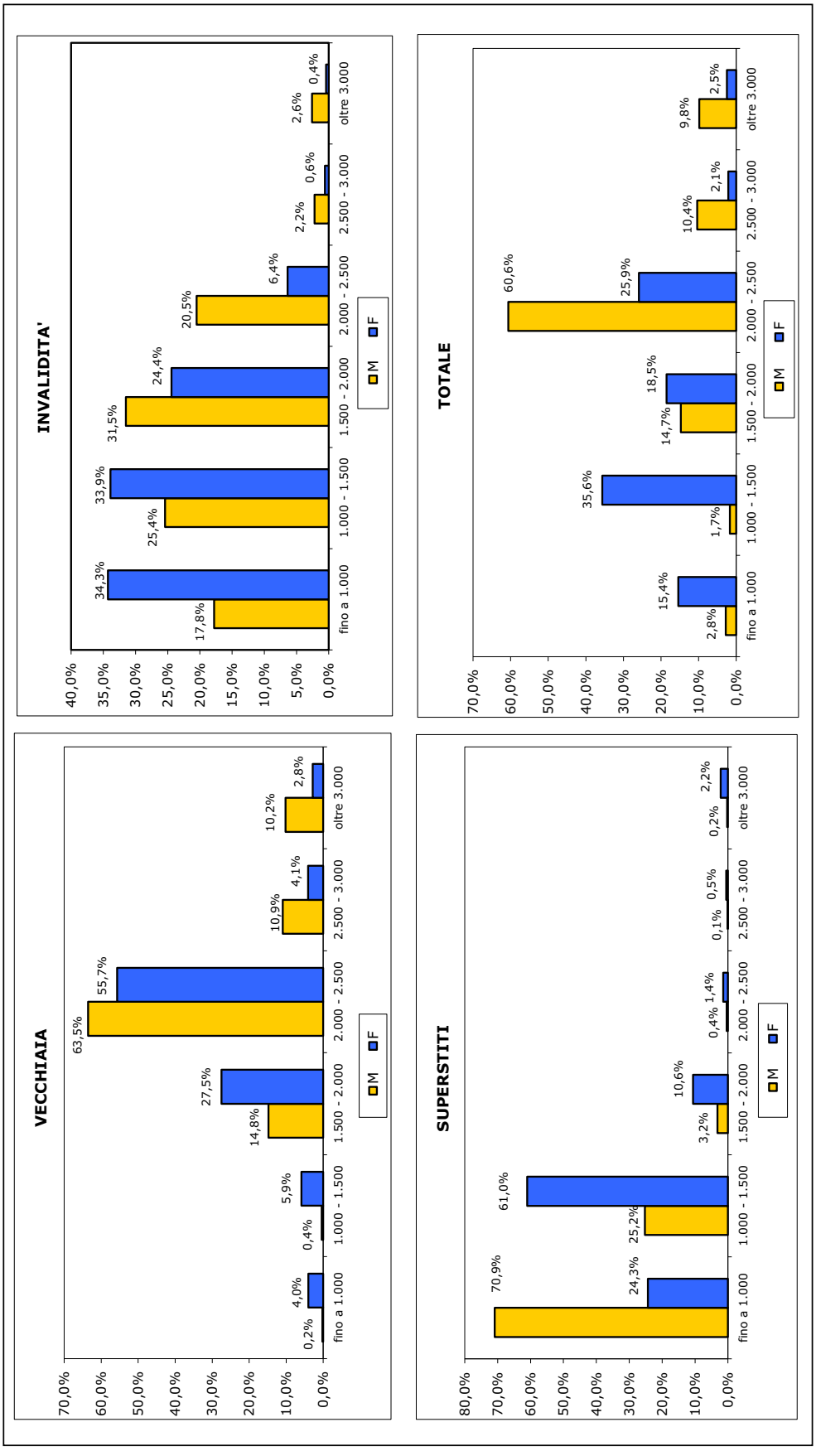

## CONTABILITA' SEPARATA EX FONDO TELEFONICI

### Tav. 8 - Pensioni vigenti all' 01/01/2022 ripartite per sesso, categoria e classi di età del titolare

| MASCHI | | | | | | | | |
|---|---|---|---|---|---|---|---|---|
| Classi di età (a) | VECCHIAIA E ANZIANITA' | | | INVALIDITA' | SUPERSTITI (b) | | | COMPLESSO |
| | VECCHIAIA | ANZIANITA' | TOTALE | | DI ASSICURATO | DI PENSIONATO | TOTALE | |
| fino a 4 | - | - | - | - | - | - | - | - |
| 5-9 | - | - | - | - | - | - | - | - |
| 10-14 | - | - | - | - | 3 | 1 | 4 | 4 |
| 15-19 | - | - | - | - | 3 | 1 | 4 | 4 |
| 20-24 | - | - | - | - | 2 | 1 | 3 | 3 |
| 25-29 | - | - | - | - | 1 | 1 | 2 | 2 |
| 30-34 | - | - | - | - | - | 1 | 1 | 1 |
| 35-39 | - | - | - | - | - | 1 | 1 | 1 |
| 40-44 | - | - | - | 3 | 1 | 3 | 4 | 7 |
| 45-49 | - | - | - | 9 | 6 | 17 | 23 | 32 |
| 50-54 | - | - | - | 78 | 6 | 33 | 39 | 117 |
| 55-59 | - | 8 | 8 | 167 | 31 | 29 | 60 | 235 |
| 60-64 | 11 | 974 | 985 | 197 | 38 | 39 | 77 | 1.259 |
| 65-69 | 363 | 6.951 | 7.314 | 200 | 26 | 49 | 75 | 7.589 |
| 70-74 | 271 | 13.732 | 14.003 | 177 | 31 | 71 | 102 | 14.282 |
| 75-79 | 121 | 10.814 | 10.935 | 89 | 29 | 168 | 197 | 11.221 |
| 80-84 | 125 | 6.052 | 6.177 | 72 | 27 | 291 | 318 | 6.567 |
| 85-89 | 351 | 2.610 | 2.961 | 33 | 13 | 260 | 273 | 3.267 |
| oltre 90 | 563 | 531 | 1.094 | 11 | 7 | 218 | 225 | 1.330 |
| **Totale** | **1.805** | **41.672** | **43.477** | **1.036** | **224** | **1.184** | **1.408** | **45.921** |
| **Età media** | **81,1** | **74,4** | **74,7** | **66,2** | **66,9** | **79,7** | **77,6** | **74,6** |

(a) Età in anni compiuti.
(b) Le indicazioni relative alle età si riferiscono al coniuge ove questo sia compreso tra i beneficiari, all'orfano più giovane nel caso di pensione a orfani soli.

**CONTABILITA' SEPARATA EX FONDO TELEFONICI**

**segue Tav. 8 - Pensioni vigenti all' 01/01/2022 ripartite per sesso, categoria e classi di età del titolare**

| FEMMINE | | | | | | | | |
|---|---|---|---|---|---|---|---|---|
| Classi di età (a) | VECCHIAIA E ANZIANITA' | | | INVALIDITA' | SUPERSTITI (b) | | | COMPLESSO |
| | VECCHIAIA | ANZIANITA' | TOTALE | | DI ASSICURATO | DI PENSIONATO | TOTALE | |
| fino a 4 | - | - | - | - | - | - | - | - |
| 5-9 | - | - | - | - | - | - | - | - |
| 10-14 | - | - | - | - | 1 | - | 1 | 1 |
| 15-19 | - | - | - | - | 3 | - | 3 | 3 |
| 20-24 | - | - | - | - | 4 | 1 | 5 | 5 |
| 25-29 | - | - | - | - | - | 1 | 1 | 1 |
| 30-34 | - | - | - | - | 1 | 1 | 2 | 2 |
| 35-39 | - | - | - | - | 3 | - | 3 | 3 |
| 40-44 | - | - | - | - | 8 | 10 | 18 | 18 |
| 45-49 | - | - | - | 17 | 19 | 29 | 48 | 65 |
| 50-54 | - | 1 | 1 | 46 | 87 | 71 | 158 | 205 |
| 55-59 | 2 | 2 | 4 | 83 | 182 | 123 | 305 | 392 |
| 60-64 | 22 | 262 | 284 | 75 | 270 | 381 | 651 | 1.010 |
| 65-69 | 481 | 957 | 1.438 | 51 | 404 | 1.075 | 1.479 | 2.968 |
| 70-74 | 563 | 1.353 | 1.916 | 23 | 407 | 2.072 | 2.479 | 4.418 |
| 75-79 | 394 | 1.919 | 2.313 | 43 | 339 | 2.433 | 2.772 | 5.128 |
| 80-84 | 1.382 | 1.938 | 3.320 | 92 | 247 | 2.651 | 2.898 | 6.310 |
| 85-89 | 1.690 | 222 | 1.912 | 78 | 195 | 1.975 | 2.170 | 4.160 |
| oltre 90 | 896 | 194 | 1.090 | 57 | 127 | 1.297 | 1.424 | 2.571 |
| **Totale** | **5.430** | **6.848** | **12.278** | **565** | **2.297** | **12.120** | **14.417** | **27.260** |
| **Età media** | **82,1** | **75,7** | **78,5** | **71,4** | **71,2** | **78,3** | **77,2** | **77,7** |

(a) Età in anni compiuti.

(b) Le indicazioni relative alle età si riferiscono al coniuge ove questo sia compreso tra i beneficiari, all'orfano più giovane nel caso di pensione a orfani soli.

**CONTABILITA' SEPARATA EX FONDO TELEFONICI**

**segue Tav. 8 - Pensioni vigenti all' 01/01/2022 ripartite per sesso, categoria e classi di età del titolare**

| MASCHI E FEMMINE | | | | | | | | |
|---|---|---|---|---|---|---|---|---|
| Classi di età (a) | VECCHIAIA E ANZIANITA' | | | INVALIDITA' | SUPERSTITI (b) | | | COMPLESSO |
| | VECCHIAIA | ANZIANITA' | TOTALE | | DI ASSICURATO | DI PENSIONATO | TOTALE | |
| fino a 4 | - | - | - | - | - | - | - | - |
| 5-9 | - | - | - | - | - | - | - | - |
| 10-14 | - | - | - | - | 4 | 1 | 5 | 5 |
| 15-19 | - | - | - | - | 6 | 1 | 7 | 7 |
| 20-24 | - | - | - | - | 6 | 2 | 8 | 8 |
| 25-29 | - | - | - | - | 1 | 2 | 3 | 3 |
| 30-34 | - | - | - | - | 1 | 2 | 3 | 3 |
| 35-39 | - | - | - | - | 3 | 1 | 4 | 4 |
| 40-44 | - | - | - | 3 | 9 | 13 | 22 | 25 |
| 45-49 | - | - | - | 26 | 25 | 46 | 71 | 97 |
| 50-54 | - | 1 | 1 | 124 | 93 | 104 | 197 | 322 |
| 55-59 | 2 | 10 | 12 | 250 | 213 | 152 | 365 | 627 |
| 60-64 | 33 | 1.236 | 1.269 | 272 | 308 | 420 | 728 | 2.269 |
| 65-69 | 844 | 7.908 | 8.752 | 251 | 430 | 1.124 | 1.554 | 10.557 |
| 70-74 | 834 | 15.085 | 15.919 | 200 | 438 | 2.143 | 2.581 | 18.700 |
| 75-79 | 515 | 12.733 | 13.248 | 132 | 368 | 2.601 | 2.969 | 16.349 |
| 80-84 | 1.507 | 7.990 | 9.497 | 164 | 274 | 2.942 | 3.216 | 12.877 |
| 85-89 | 2.041 | 2.832 | 4.873 | 111 | 208 | 2.235 | 2.443 | 7.427 |
| oltre 90 | 1.459 | 725 | 2.184 | 68 | 134 | 1.515 | 1.649 | 3.901 |
| **Totale** | **7.235** | **48.520** | **55.755** | **1.601** | **2.521** | **13.304** | **15.825** | **73.181** |
| **Età media** | **81,8** | **74,6** | **75,5** | **68,0** | **70,8** | **78,4** | **77,2** | **75,7** |

(a) Età in anni compiuti.

(b) Le indicazioni relative alle età si riferiscono al coniuge ove questo sia compreso tra i beneficiari, all'orfano più giovane nel caso di pensione a orfani soli.

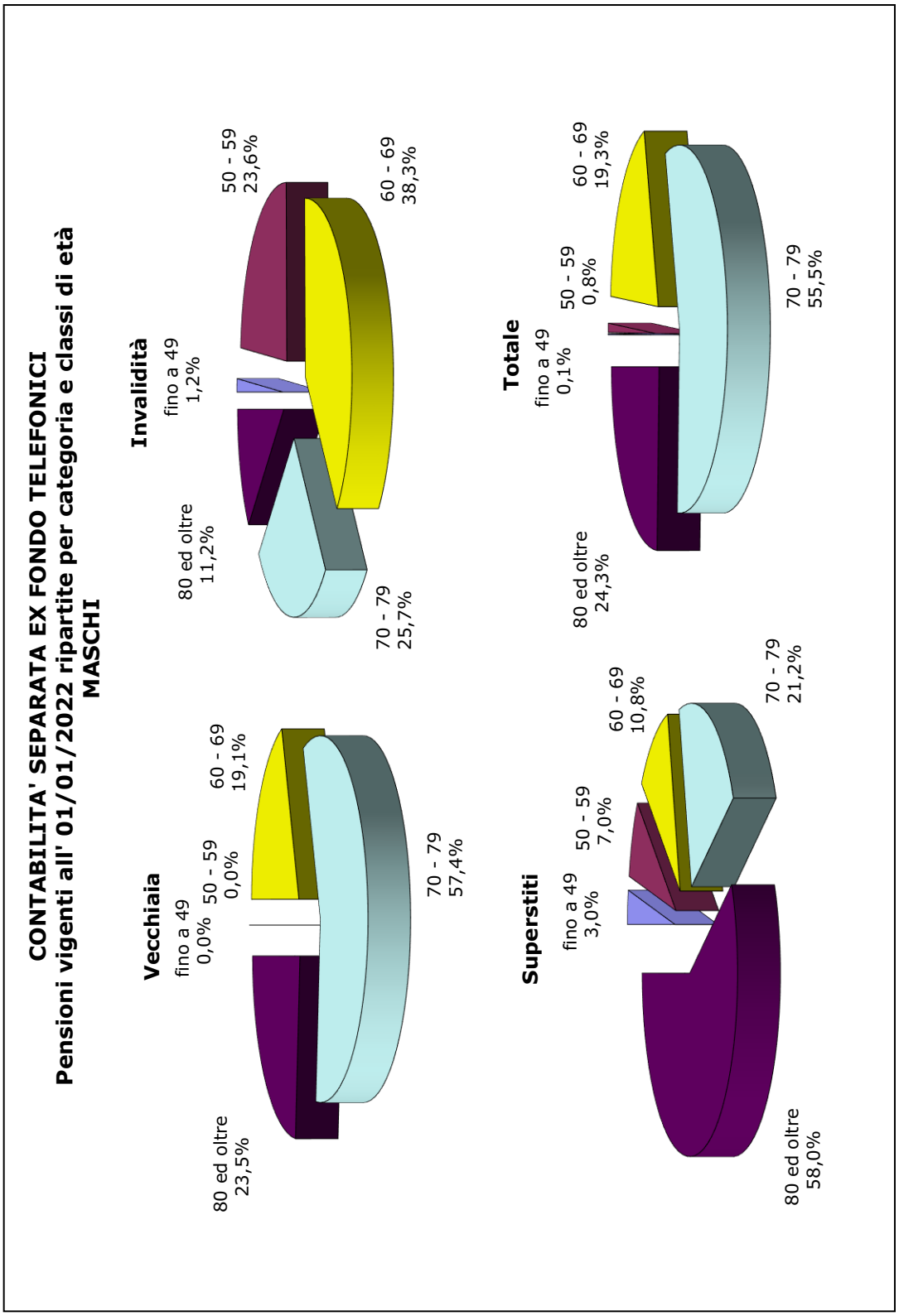
CONTABILITA' SEPARATA EX FONDO TELEFONICI
Pensioni vigenti all' 01/01/2022 ripartite per categoria e classi di età
MASCHI
Invalidità
fino a 49 1,2%
50 - 59 23,6%
60 - 69 38,3%
70 - 79 25,7%
80 ed oltre 11,2%
Totale
fino a 49 0,1%
50 - 59 0,8%
60 - 69 19,3%
70 - 79 55,5%
80 ed oltre 24,3%
Vecchiaia
fino a 49 0,0%
50 - 59 0,0%
60 - 69 19,1%
70 - 79 57,4%
80 ed oltre 23,5%
Superstiti
fino a 49 3,0%
50 - 59 7,0%
60 - 69 10,8%
70 - 79 21,2%
80 ed oltre 58,0%

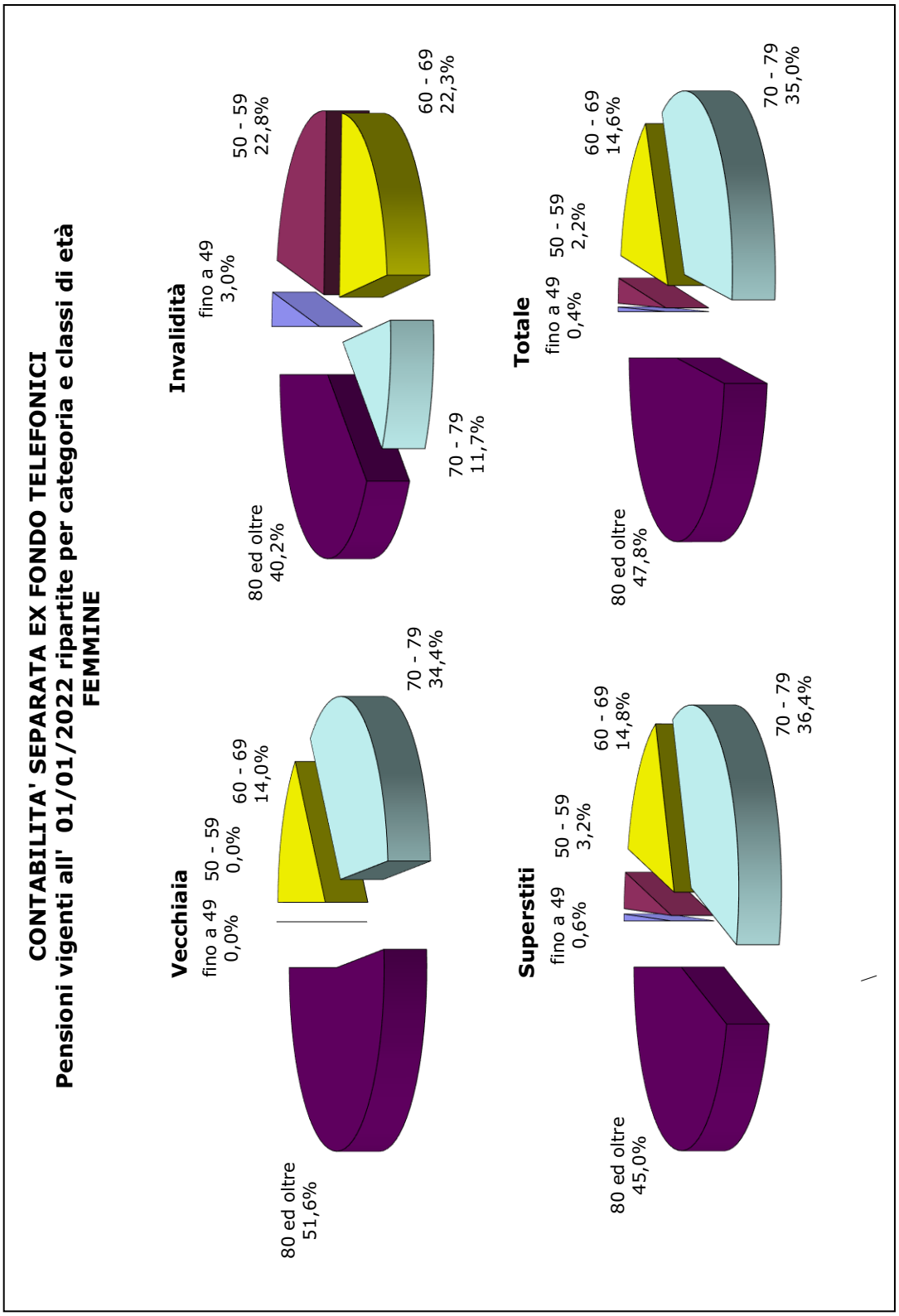
CONTABILITA' SEPARATA EX FONDO TELEFONICI
Pensioni vigenti all' 01/01/2022 ripartite per categoria e classi di età
FEMMINE
Invalidità
fino a 49 3,0%
50 - 59 22,8%
60 - 69 22,3%
70 - 79 11,7%
80 ed oltre 40,2%
Totale
fino a 49 0,4%
50 - 59 2,2%
60 - 69 14,6%
70 - 79 35,0%
80 ed oltre 47,8%
Vecchiaia
fino a 49 0,0%
50 - 59 0,0%
60 - 69 14,0%
70 - 79 34,4%
80 ed oltre 51,6%
Superstiti
fino a 49 0,6%
50 - 59 3,2%
60 - 69 14,8%
70 - 79 36,4%
80 ed oltre 45,0%

# ISTITUTO NAZIONALE DELLA PREVIDENZA SOCIALE

## CONTABILITA' SEPARATA EX INPDAI

## INDICAZIONI DI CARATTERE STATISTICO

(Allegato al Rendiconto dell'anno 2021)

CONTABILITA' SEPARATA EX INPDAI

INDICE DELLE TAVOLE

***Valori economici di bilancio***

Tav. n. 1 - Elementi caratteristici della gestione nel quinquennio 2017-2021

Tav. n. 2 - Numero ed importo medio delle pensioni vigenti a fine anno

Tav. n. 3 - Indici sull'evoluzione del numero delle pensioni vigenti a fine anno

Tav. n. 4 - Indici sull'evoluzione degli importi medi delle pensioni vigenti a fine anno

Tav. n. 5 - Numero ed importo medio delle pensioni liquidate in ciascun anno nel periodo 2003-2021

***Distribuzione delle pensioni vigenti al 01/01/2022***

Tavv. n. 6 - Pensioni vigenti ripartite per sesso, anno di decorrenza e categoria

Tavv. n. 7 - Pensioni vigenti ripartite per sesso, classi di importo della pensione mensile e categoria

Tavv. n. 8 - Pensioni vigenti ripartite per sesso, classi di età del titolare e categoria

**NOTA**

Il numero e l'importo delle pensioni vigenti a fine anno riportati nelle tavole da 2 a 5 si riferiscono a valori di competenza per i quali sono state effettuate le opportune operazioni di integrazione e contabilizzazione. Questi valori si discostano da quelli indicati nelle tavole successive in cui le classificazioni statistiche riguardano le pensioni contabilizzate che prescindono dalle predette operazioni.

La categoria "Vecchiaia" comprende le pensioni di vecchiaia anticipata ed i prepensionamenti.

## CONTABILITA' SEPARATA EX INPDAI

### Tav. 1 - Elementi caratteristici della gestione nel quinquennio 2017-2021

| DESCRIZIONE | ANNI | | | | |
|---|---|---|---|---|---|
| | 2017 | 2018 | 2019 | 2020 | 2021 |
| Aliquota contributiva a fine anno (%) | 33,0 | 33,0 | 33,0 | 33,0 | 33,0 |
| Risultato d'esercizio (milioni di euro) | -4.068 | -4.158 | -4.258 | -4.367 | -4.392 |
| Patrimonio netto a fine anno (milioni di euro) | -42.542 | -36.163 | -40.421 | -44.788 | -49.180 |
| Numero iscritti media anno | 28.200 | 26.810 | 26.210 | 24.350 | 22.600 |
| Monti retributivi (milioni di euro) | 4.560 | 4.390 | 4.258 | 3.950 | 3.600 |
| Retribuzione media (euro) (a) | 161.700 | 163.700 | 167.500 | 174.900 | 174.800 |
| Numero pensioni vigenti a fine anno (b) | 127.884 | 129.129 | 130.127 | 130.097 | 129.996 |
| Pensione media in pagamento a fine anno (euro) (b) | 50.768 | 50.827 | 52.249 | 52.701 | 53.039 |
| Rapporto iscritti - pensionati | 0,22 | 0,21 | 0,20 | 0,19 | 0,17 |
| Rapporto pensione media - retribuzione media (%) | 31,4% | 31,0% | 31,2% | 30,1% | 30,3% |

(a) Calcolata sulla media degli iscritti nel corso dell'anno.
(b) Valori di rendiconto comprensivi dell'integrazione di competenza.

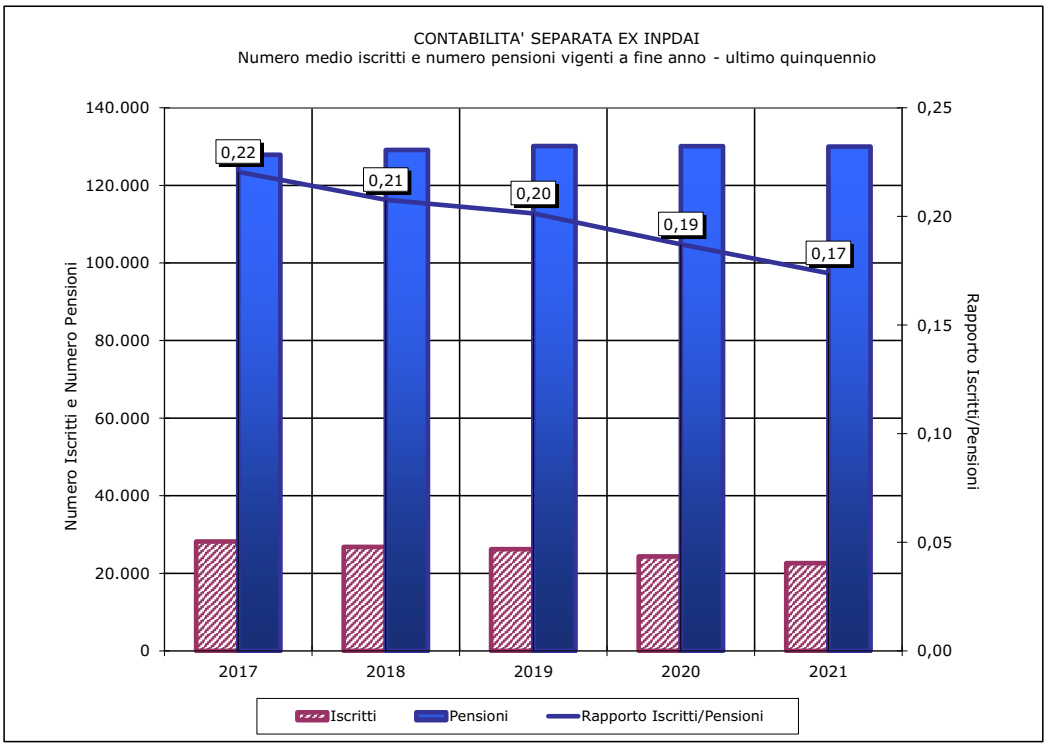
CONTABILITA' SEPARATA EX INPDAI
Numero medio iscritti e numero pensioni vigenti a fine anno - ultimo quinquennio
Numero Iscritti e Numero Pensioni
Rapporto Iscritti/Pensioni
140.000
120.000
100.000
80.000
60.000
40.000
20.000
0
0,25
0,20
0,15
0,10
0,05
0,00
0,22
0,21
0,20
0,19
0,17
2017
2018
2019
2020
2021
Iscritti
Pensioni
Rapporto Iscritti/Pensioni

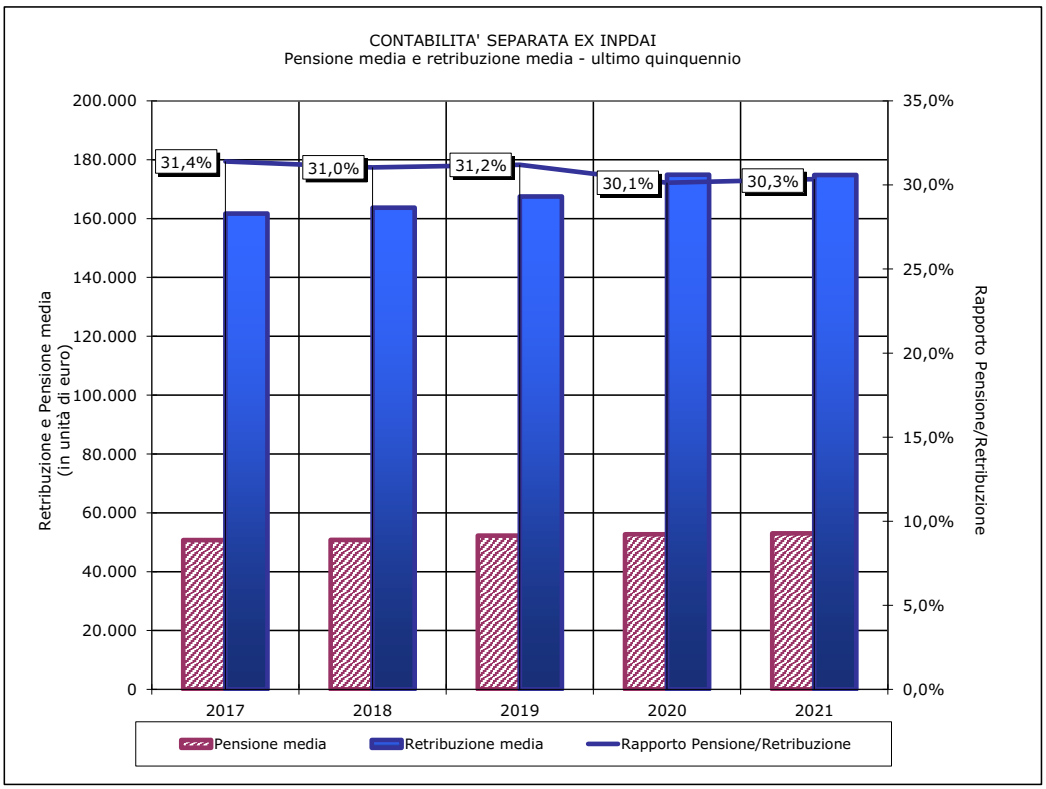
CONTABILITA' SEPARATA EX INPDAI
Pensione media e retribuzione media - ultimo quinquennio
Retribuzione e Pensione media (in unità di euro)
Rapporto Pensione/Retribuzione
200.000
180.000
160.000
140.000
120.000
100.000
80.000
60.000
40.000
20.000
0
35,0%
30,0%
25,0%
20,0%
15,0%
10,0%
5,0%
0,0%
31,4%
31,0%
31,2%
30,1%
30,3%
2017
2018
2019
2020
2021
Pensione media
Retribuzione media
Rapporto Pensione/Retribuzione

## CONTABILITA' SEPARATA EX INPDAI

### Tav.2 - Numero ed importo medio delle pensioni vigenti a fine anno (importi in euro)

| Anni | VECCHIAIA | | INVALIDITA' | | SUPERSTITI | | COMPLESSO | |
|---|---|---|---|---|---|---|---|---|
| | Numero | Importo medio annuo | Numero | Importo medio annuo | Numero | Importo medio annuo | Numero | Importo medio annuo |
| 2007 | 85.408 | 52.715 | 2.611 | 40.762 | 23.539 | 24.311 | 111.558 | 46.442 |
| 2008 | 90.231 | 53.302 | 2.520 | 41.427 | 24.423 | 24.998 | 117.174 | 47.147 |
| 2009 | 91.936 | 55.250 | 2.462 | 42.521 | 25.199 | 25.820 | 119.597 | 48.787 |
| 2010 | 93.949 | 55.820 | 2.372 | 42.949 | 26.053 | 26.119 | 122.374 | 49.247 |
| 2011 | 94.900 | 56.800 | 2.331 | 43.316 | 27.016 | 26.625 | 124.247 | 49.986 |
| 2012 | 95.152 | 56.697 | 2.270 | 43.478 | 27.908 | 26.941 | 125.330 | 49.832 |
| 2013 | 95.184 | 56.922 | 2.182 | 43.922 | 28.814 | 27.224 | 126.180 | 49.915 |
| 2014 | 94.776 | 57.306 | 2.098 | 44.439 | 29.702 | 27.463 | 126.576 | 50.090 |
| 2015 | 94.950 | 58.475 | 2.023 | 42.965 | 30.525 | 28.380 | 127.498 | 51.024 |
| 2016 | 94.577 | 58.511 | 1.953 | 44.805 | 31.354 | 27.783 | 127.884 | 50.768 |
| 2017 | 95.059 | 58.726 | 1.920 | 44.553 | 32.150 | 27.846 | 129.129 | 50.827 |
| 2018 | 94.691 | 59.937 | 1.851 | 44.848 | 33.032 | 28.236 | 129.574 | 51.640 |
| 2019 | 94.687 | 60.774 | 1.715 | 45.850 | 33.725 | 28.638 | 130.127 | 52.249 |
| 2020 | 93.897 | 61.591 | 1.619 | 45.865 | 34.581 | 28.881 | 130.097 | 52.701 |
| 2021 | 93.074 | 62.276 | 1.479 | 45.745 | 35.443 | 29.087 | 129.996 | 53.039 |

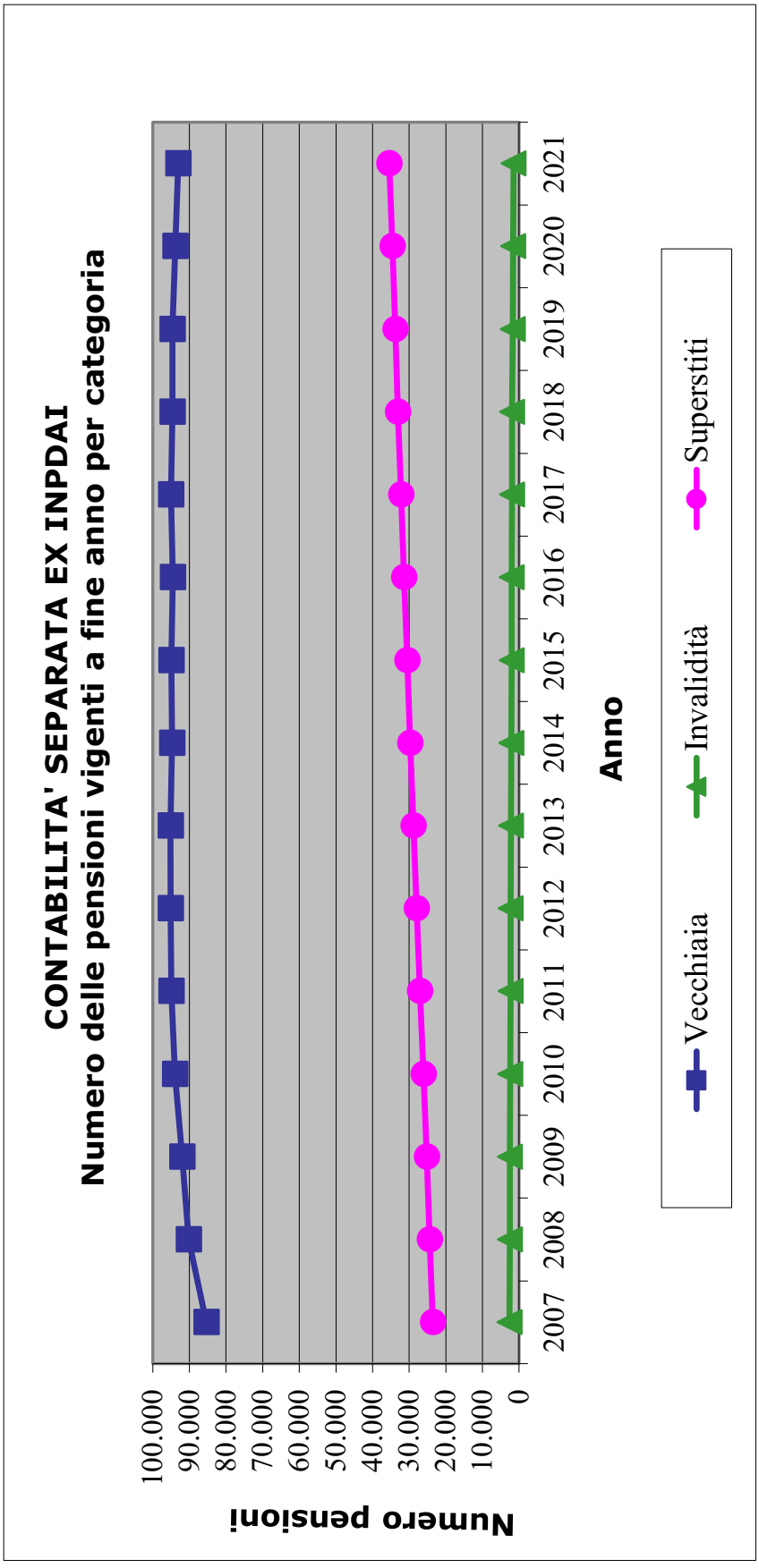
CONTABILITA' SEPARATA EX INPDAI
Numero delle pensioni vigenti a fine anno per categoria
Numero pensioni
100.000
90.000
80.000
70.000
60.000
50.000
40.000
30.000
20.000
10.000
0
2007
2008
2009
2010
2011
2012
2013
2014
2015
2016
2017
2018
2019
2020
2021
Anno
Vecchiaia
Invalidità
Superstiti

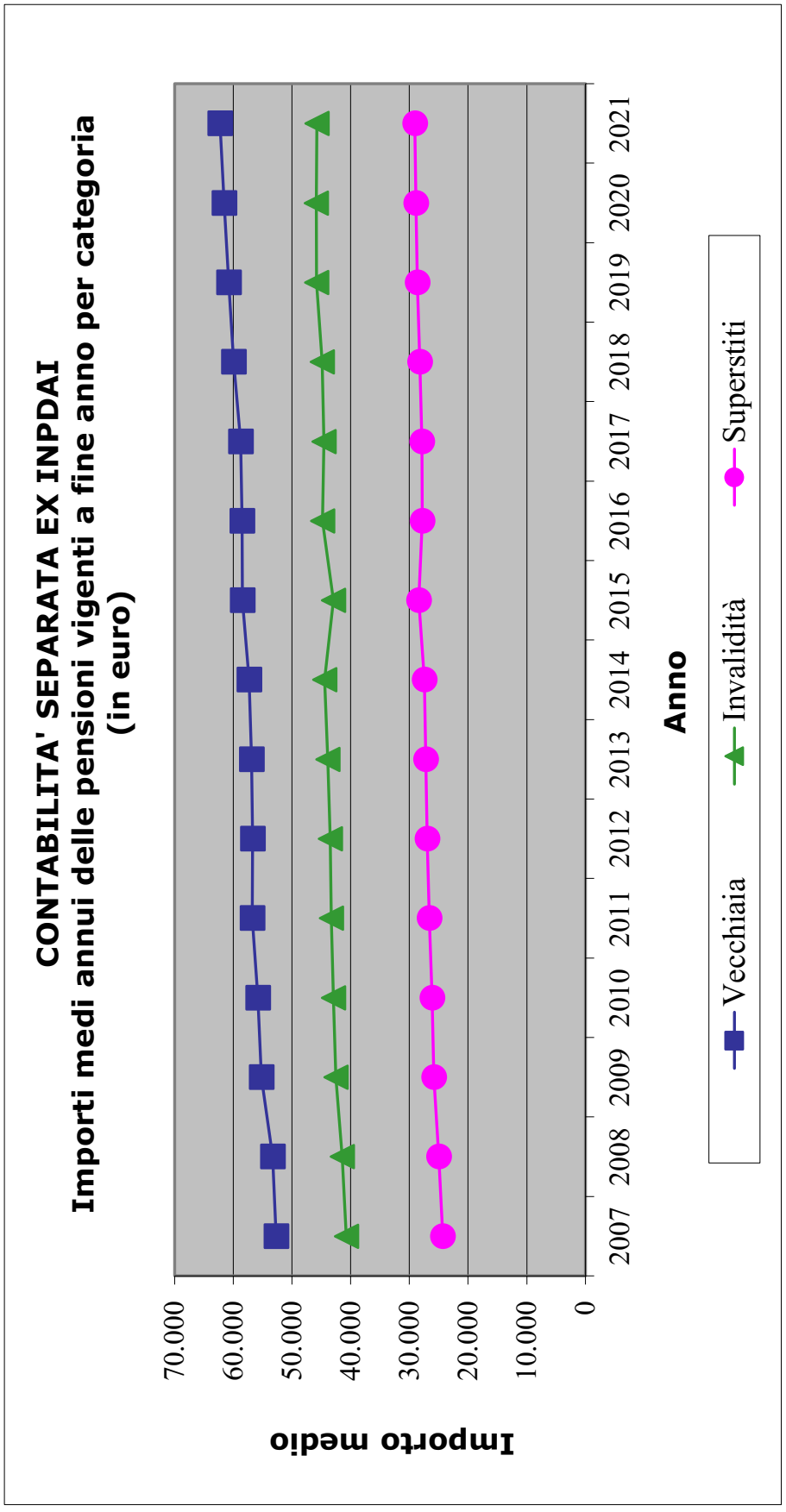
CONTABILITA' SEPARATA EX INPDAI
Importi medi annui delle pensioni vigenti a fine anno per categoria
(in euro)
Importo medio
70.000
60.000
50.000
40.000
30.000
20.000
10.000
0
2007
2008
2009
2010
2011
2012
2013
2014
2015
2016
2017
2018
2019
2020
2021
Anno
Vecchiaia
Invalidità
Superstiti

## CONTABILITA' SEPARATA EX INPDAI

### Tav. 3 - Indici sull'evoluzione del numero delle pensioni vigenti a fine anno

| Anni | INCREMENTI PERCENTUALI ANNUI | | | | % PENSIONI PER CATEGORIA | | | |
|---|---|---|---|---|---|---|---|---|
| | Vecchiaia | Invalidità | Superstiti | Totale | Vecchiaia | Invalidità | Superstiti | Totale |
| 2008 | 5,65 | -3,49 | 3,76 | 5,03 | 77,01 | 2,15 | 20,84 | 100,00 |
| 2009 | 1,89 | -2,30 | 3,18 | 2,07 | 76,87 | 2,06 | 21,07 | 100,00 |
| 2010 | 2,19 | -3,66 | 3,39 | 2,32 | 76,77 | 1,94 | 21,29 | 100,00 |
| 2011 | 1,01 | -1,73 | 3,70 | 1,53 | 76,38 | 1,88 | 21,74 | 100,00 |
| 2012 | 0,27 | -2,62 | 3,30 | 0,87 | 75,92 | 1,81 | 22,27 | 100,00 |
| 2013 | 0,03 | -3,88 | 3,25 | 0,68 | 75,44 | 1,73 | 22,84 | 100,00 |
| 2014 | -0,43 | -3,85 | 3,08 | 0,31 | 74,88 | 1,66 | 23,47 | 100,00 |
| 2015 | 0,18 | -3,57 | 2,77 | 0,73 | 74,47 | 1,59 | 23,94 | 100,00 |
| 2016 | -0,39 | -3,46 | 2,72 | 0,30 | 73,96 | 1,53 | 24,52 | 100,00 |
| 2017 | 0,51 | -1,69 | 2,54 | 0,97 | 73,62 | 1,49 | 24,90 | 100,00 |
| 2018 | -0,39 | -3,59 | 2,74 | 0,34 | 73,08 | 1,43 | 25,49 | 100,00 |
| 2019 | 0,00 | -7,35 | 2,10 | 0,43 | 72,77 | 1,32 | 25,92 | 100,00 |
| 2020 | -0,83 | -5,60 | 2,54 | -0,02 | 72,17 | 1,24 | 26,58 | 100,00 |
| 2021 | -0,88 | -8,65 | 2,49 | -0,08 | 71,60 | 1,14 | 27,26 | 100,00 |

## CONTABILITA' SEPARATA EX INPDAI

### Tav. 4 - Indici sull'evoluzione degli importi medi delle pensioni vigenti a fine anno

| Anni | INCREMENTI PERCENTUALI ANNUI | | | | % IMPORTI MEDI PER CATEGORIA SULL'IMPORTO MEDIO TOTALE | | | |
|---|---|---|---|---|---|---|---|---|
| | Vecchiaia | Invalidità | Superstiti | Totale | Vecchiaia | Invalidità | Superstiti | Totale |
| 2008 | 1,11 | 1,63 | 2,83 | 1,52 | 113,05 | 87,87 | 53,02 | 100,00 |
| 2009 | 3,65 | 2,64 | 3,29 | 3,48 | 113,25 | 87,16 | 52,92 | 100,00 |
| 2010 | 1,03 | 1,01 | 1,16 | 0,94 | 113,35 | 87,21 | 53,04 | 100,00 |
| 2011 | 1,76 | 0,85 | 1,94 | 1,50 | 113,63 | 86,66 | 53,26 | 100,00 |
| 2012 | -0,18 | 0,37 | 1,19 | -0,31 | 113,78 | 87,25 | 54,06 | 100,00 |
| 2013 | 0,40 | 1,02 | 1,05 | 0,17 | 114,04 | 87,99 | 54,54 | 100,00 |
| 2014 | 0,67 | 1,18 | 0,88 | 0,35 | 114,41 | 88,72 | 54,83 | 100,00 |
| 2015 | 2,04 | -3,32 | 3,34 | 1,86 | 114,60 | 84,21 | 55,62 | 100,00 |
| 2016 | 0,06 | 4,28 | -2,10 | -0,50 | 115,25 | 88,25 | 54,73 | 100,00 |
| 2017 | 0,37 | -0,56 | 0,23 | 0,12 | 115,54 | 87,66 | 54,79 | 100,00 |
| 2018 | 2,06 | 0,66 | 1,40 | 1,60 | 116,07 | 86,85 | 54,68 | 100,00 |
| 2019 | 1,40 | 2,23 | 1,42 | 1,18 | 116,32 | 87,75 | 54,81 | 100,00 |
| 2020 | 1,34 | 0,03 | 0,85 | 0,87 | 116,87 | 87,03 | 54,80 | 100,00 |
| 2021 | 1,11 | -0,26 | 0,71 | 0,64 | 117,42 | 86,25 | 54,84 | 100,00 |

## CONTABILITA' SEPARATA EX INPDAI

### Tav. 5 - Numero ed importo medio delle pensioni liquidate in ciascun anno (importi in euro)

| Anni | VECCHIAIA | | INVALIDITA' | | SUPERSTITI | | COMPLESSO | |
|---|---|---|---|---|---|---|---|---|
| | Numero | Importo medio annuo | Numero | Importo medio annuo | Numero | Importo medio annuo | Numero | Importo medio annuo |
| 2007 | 5.055 | 50.402 | 146 | 29.878 | 1.543 | 25.352 | 6.744 | 44.226 |
| 2008 | 6.348 | 54.221 | 113 | 30.772 | 1.628 | 25.869 | 8.089 | 48.187 |
| 2009 | 4.066 | 54.076 | 143 | 32.379 | 1.622 | 26.740 | 5.831 | 45.940 |
| 2010 | 3.953 | 54.699 | 125 | 32.658 | 1.729 | 26.914 | 5.807 | 45.952 |
| 2011 | 3.243 | 57.473 | 132 | 32.617 | 1.816 | 27.082 | 5.191 | 46.209 |
| 2012 | 2.537 | 56.495 | 133 | 35.878 | 1.907 | 28.575 | 4.577 | 44.263 |
| 2013 | 2.312 | 57.333 | 142 | 38.252 | 1.923 | 28.764 | 4.377 | 44.162 |
| 2014 | 2.002 | 55.663 | 114 | 41.420 | 1.984 | 29.168 | 4.100 | 42.446 |
| 2015 | 2.649 | 64.196 | 120 | 37.677 | 2.054 | 29.328 | 4.823 | 48.687 |
| 2016 | 2.237 | 65.559 | 108 | 38.736 | 2.015 | 29.884 | 4.360 | 48.407 |
| 2017 | 2.977 | 70.209 | 123 | 40.171 | 2.122 | 29.694 | 5.222 | 53.038 |
| 2018 | 2.589 | 68.605 | 108 | 40.158 | 2.191 | 29.592 | 4.888 | 50.489 |
| 2019 | 2.800 | 71.779 | 74 | 41.058 | 2.174 | 30.737 | 5.048 | 53.653 |
| 2020 | 2.741 | 74.010 | 82 | 37.929 | 2.512 | 30.563 | 5.335 | 52.998 |
| 2021 | 2.542 | 75.956 | 73 | 42.308 | 2.570 | 30.835 | 5.185 | 53.117 |

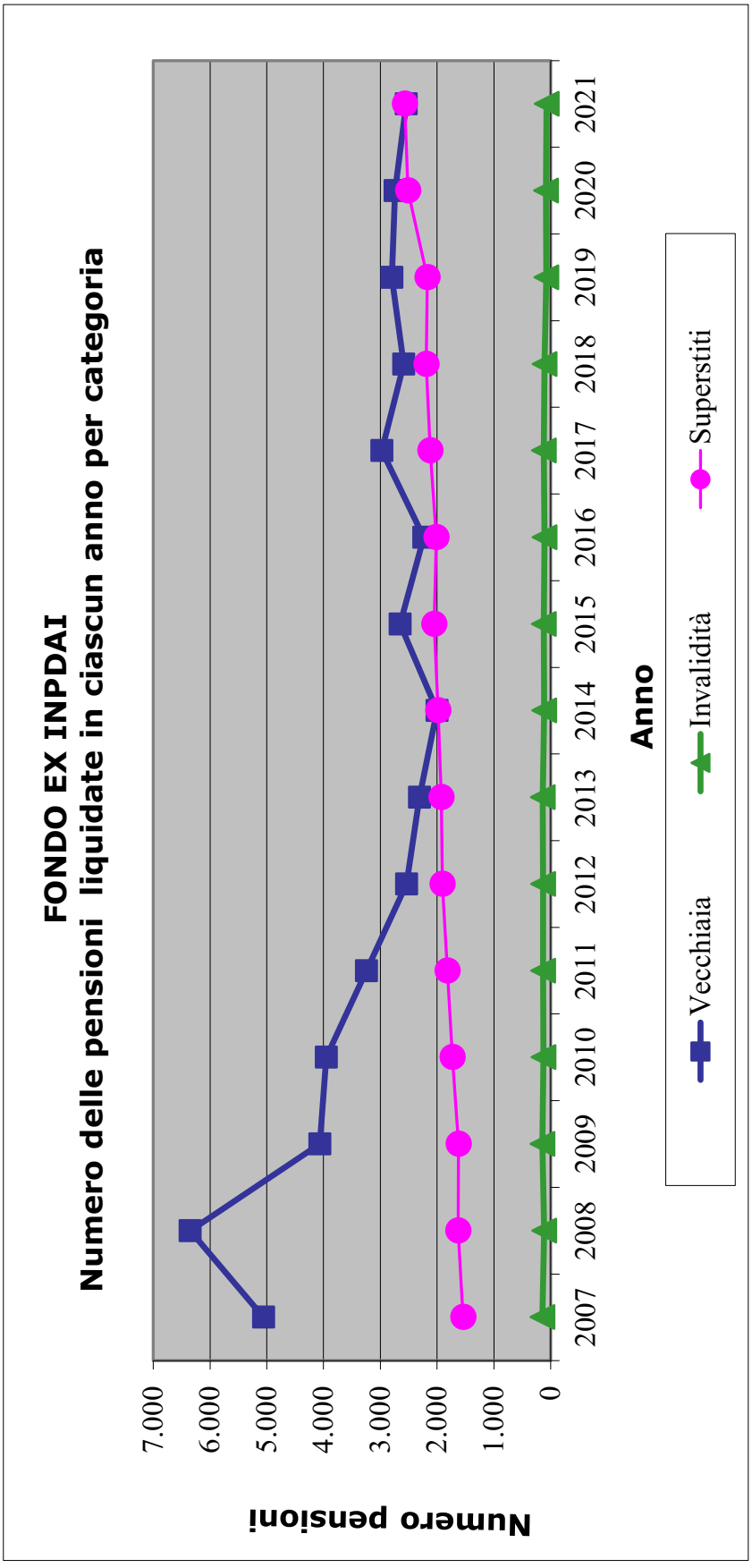
FONDO EX INPDAI
Numero delle pensioni liquidate in ciascun anno per categoria
Numero pensioni
7.000
6.000
5.000
4.000
3.000
2.000
1.000
0
Anno
2007
2008
2009
2010
2011
2012
2013
2014
2015
2016
2017
2018
2019
2020
2021
Vecchiaia
Invalidità
Superstiti

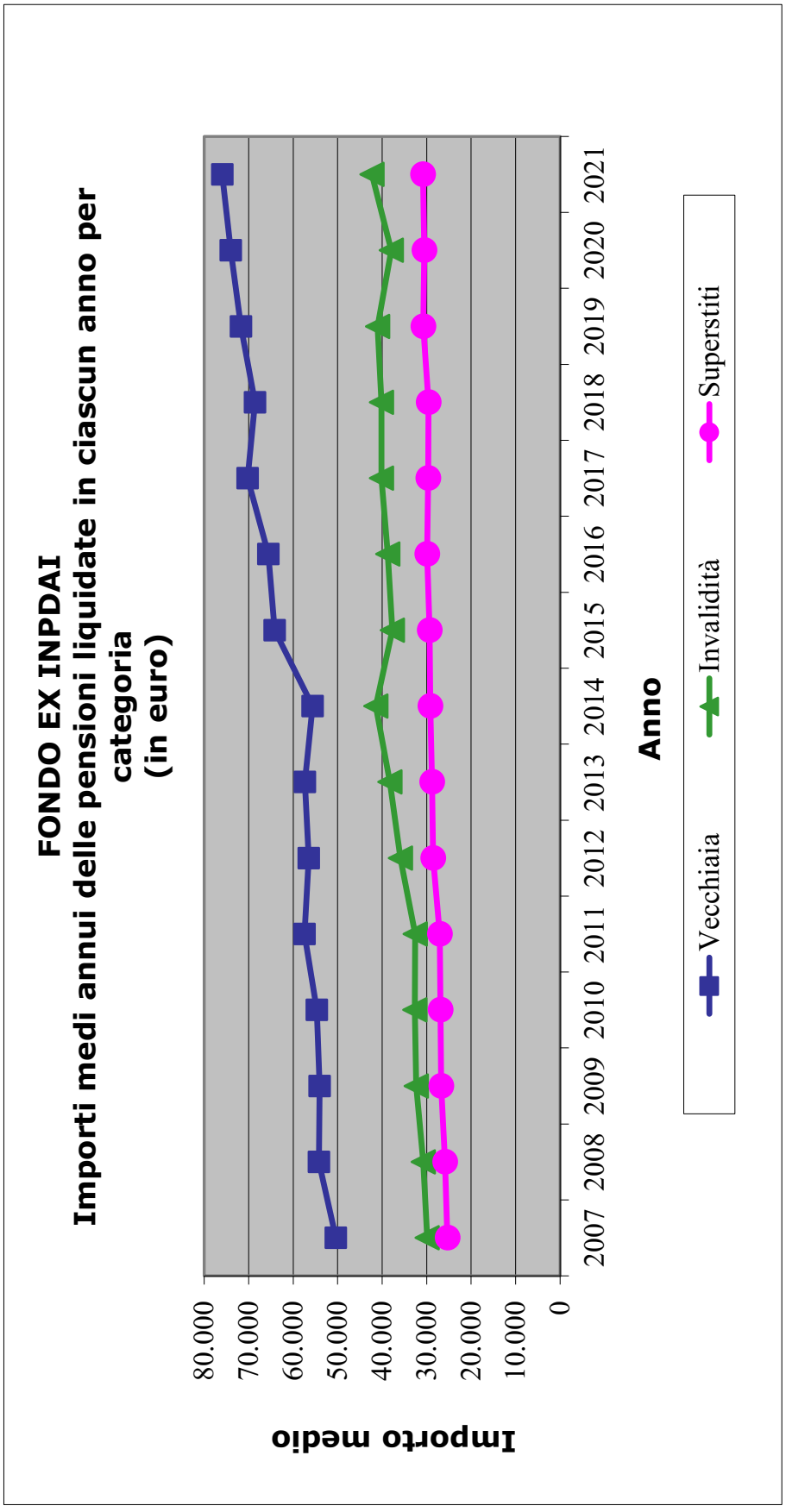
FONDO EX INPDAI
Importi medi annui delle pensioni liquidate in ciascun anno per categoria
(in euro)
Importo medio
80.000
70.000
60.000
50.000
40.000
30.000
20.000
10.000
0
2007 2008 2009 2010 2011 2012 2013 2014 2015 2016 2017 2018 2019 2020 2021
Anno
Vecchiaia
Invalidità
Superstiti

**CONTABILITA' SEPARATA EX INPDAI**

**Tav. 6 - Pensioni vigenti al 01/01/2022 ripartite per sesso, anno di decorrenza e categoria**

| MASCHI | | | | | | | | | | | | | | | | |
|---|---|---|---|---|---|---|---|---|---|---|---|---|---|---|---|---|
| Anni di decorrenza | VECCHIAIA E ANZIANITA' | | | | | | INVALIDITA' | | SUPERSTITI | | | | | | COMPLESSO | |
| | VECCHIAIA | | ANZIANITA' | | TOTALE | | | | DI ASSICURATO | | DI PENSIONATO | | TOTALE | | | |
| | Numero | Importo medio mensile (euro) | Numero | Importo medio mensile (euro) | Numero | Importo medio mensile (euro) | Numero | Importo medio mensile (euro) | Numero | Importo medio mensile (euro) | Numero | Importo medio mensile (euro) | Numero | Importo medio mensile (euro) | Numero | Importo medio mensile (euro) |
| fino al 1980 | 8 | 3.272 | 81 | 3.466 | 89 | 3.449 | 26 | 2.687 | 9 | 1.645 | 8 | 1.713 | 17 | 1.677 | 132 | 3.071 |
| 1981 | 2 | 3.628 | 39 | 3.637 | 41 | 3.637 | 6 | 3.186 | 1 | 3.116 | 1 | 773 | 2 | 1.945 | 49 | 3.513 |
| 1982 | 11 | 3.427 | 71 | 3.765 | 82 | 3.720 | 9 | 3.088 | 2 | 1.893 | 1 | 1.843 | 3 | 1.877 | 94 | 3.601 |
| 1983 | 19 | 3.492 | 96 | 3.783 | 115 | 3.735 | 21 | 3.382 | - | - | 2 | 1.798 | 2 | 1.798 | 138 | 3.653 |
| 1984 | 36 | 3.598 | 135 | 3.784 | 171 | 3.745 | 12 | 3.298 | - | - | - | - | - | - | 183 | 3.716 |
| 1985 | 62 | 3.824 | 169 | 3.727 | 231 | 3.753 | 20 | 3.167 | - | - | 3 | 1.567 | 3 | 1.567 | 254 | 3.681 |
| 1986 | 83 | 3.677 | 228 | 3.749 | 311 | 3.730 | 14 | 3.406 | - | - | 1 | 1.997 | 1 | 1.997 | 326 | 3.711 |
| 1987 | 89 | 3.467 | 297 | 3.773 | 386 | 3.702 | 35 | 3.279 | 1 | 1.887 | 1 | 2.284 | 2 | 2.086 | 423 | 3.659 |
| 1988 | 185 | 4.102 | 328 | 3.873 | 513 | 3.956 | 27 | 3.105 | - | - | 1 | 2.417 | 1 | 2.417 | 541 | 3.911 |
| 1989 | 237 | 3.765 | 466 | 4.037 | 703 | 3.945 | 27 | 3.357 | 2 | 1.147 | 3 | 2.391 | 5 | 1.894 | 735 | 3.909 |
| 1990 | 316 | 3.831 | 680 | 4.133 | 996 | 4.037 | 39 | 3.135 | 2 | 1.223 | 3 | 1.433 | 5 | 1.349 | 1.040 | 3.990 |
| 1991 | 357 | 4.084 | 985 | 4.409 | 1.342 | 4.322 | 46 | 3.446 | 1 | 1.716 | 3 | 2.176 | 4 | 2.061 | 1.392 | 4.287 |
| 1992 | 941 | 4.475 | 1.654 | 4.644 | 2.595 | 4.583 | 93 | 3.835 | - | - | 4 | 1.630 | 4 | 1.630 | 2.692 | 4.553 |
| 1993 | 411 | 3.814 | 813 | 4.632 | 1.224 | 4.358 | 99 | 3.949 | 1 | 2.025 | 3 | 2.424 | 4 | 2.325 | 1.327 | 4.321 |
| 1994 | 372 | 4.346 | 2.094 | 4.825 | 2.466 | 4.753 | 126 | 4.133 | 1 | 1.993 | 3 | 2.098 | 4 | 2.071 | 2.596 | 4.719 |
| 1995 | 334 | 4.031 | 1.724 | 4.768 | 2.058 | 4.648 | 35 | 3.721 | 2 | 678 | 3 | 2.586 | 5 | 1.823 | 2.098 | 4.626 |
| 1996 | 337 | 4.064 | 1.857 | 4.689 | 2.194 | 4.593 | 48 | 3.539 | 2 | 1.610 | 5 | 2.212 | 7 | 2.040 | 2.249 | 4.563 |
| 1997 | 257 | 4.276 | 2.956 | 4.843 | 3.213 | 4.797 | 51 | 4.110 | 3 | 1.815 | 5 | 2.059 | 8 | 1.967 | 3.272 | 4.779 |
| 1998 | 271 | 3.882 | 2.359 | 4.886 | 2.630 | 4.783 | 21 | 3.842 | 3 | 1.566 | 4 | 2.167 | 7 | 1.910 | 2.658 | 4.768 |
| 1999 | 277 | 4.147 | 2.663 | 4.991 | 2.940 | 4.912 | 14 | 3.835 | - | - | 5 | 2.477 | 5 | 2.477 | 2.959 | 4.903 |
| 2000 | 180 | 4.254 | 2.404 | 5.046 | 2.584 | 4.991 | 16 | 3.775 | 4 | 1.251 | 6 | 2.112 | 10 | 1.768 | 2.610 | 4.971 |
| 2001 | 375 | 3.795 | 3.069 | 5.172 | 3.444 | 5.022 | 15 | 4.144 | 1 | 1.089 | 5 | 2.684 | 6 | 2.419 | 3.465 | 5.014 |
| 2002 | 394 | 3.717 | 2.412 | 5.212 | 2.806 | 5.002 | 8 | 4.065 | 4 | 1.113 | 7 | 2.519 | 11 | 2.007 | 2.825 | 4.988 |
| 2003 | 647 | 3.248 | 2.792 | 5.145 | 3.439 | 4.788 | 19 | 3.608 | 3 | 983 | 6 | 2.447 | 9 | 1.959 | 3.467 | 4.774 |
| 2004 | 772 | 3.209 | 2.845 | 4.977 | 3.617 | 4.600 | 24 | 3.476 | 7 | 1.701 | 7 | 2.177 | 14 | 1.939 | 3.655 | 4.582 |
| 2005 | 854 | 3.151 | 2.624 | 4.959 | 3.478 | 4.515 | 25 | 3.580 | 4 | 734 | 8 | 2.585 | 12 | 1.968 | 3.515 | 4.500 |
| 2006 | 922 | 3.257 | 3.085 | 4.986 | 4.007 | 4.588 | 30 | 3.645 | 8 | 1.124 | 11 | 1.974 | 19 | 1.616 | 4.056 | 4.567 |
| 2007 | 1.023 | 3.280 | 2.970 | 4.990 | 3.993 | 4.552 | 21 | 3.515 | 2 | 1.133 | 13 | 2.113 | 15 | 1.982 | 4.029 | 4.537 |
| 2008 | 572 | 3.282 | 4.531 | 5.138 | 5.103 | 4.930 | 26 | 3.242 | 4 | 1.715 | 8 | 2.373 | 12 | 2.154 | 5.141 | 4.915 |
| 2009 | 890 | 3.125 | 2.398 | 5.378 | 3.288 | 4.768 | 33 | 3.602 | 3 | 1.965 | 8 | 2.618 | 11 | 2.440 | 3.332 | 4.749 |
| 2010 | 791 | 3.181 | 2.398 | 5.341 | 3.189 | 4.806 | 24 | 3.484 | 3 | 1.282 | 25 | 1.932 | 28 | 1.863 | 3.241 | 4.771 |
| 2011 | 524 | 3.247 | 2.246 | 5.401 | 2.770 | 4.994 | 16 | 4.119 | 5 | 1.172 | 17 | 1.997 | 22 | 1.810 | 2.808 | 4.964 |
| 2012 | 919 | 3.107 | 1.356 | 5.599 | 2.275 | 4.592 | 32 | 3.689 | 3 | 1.839 | 16 | 1.724 | 19 | 1.742 | 2.326 | 4.556 |
| 2013 | 852 | 3.169 | 1.082 | 5.944 | 1.934 | 4.722 | 25 | 4.865 | 5 | 1.636 | 12 | 1.855 | 17 | 1.791 | 1.976 | 4.699 |
| 2014 | 1.001 | 3.510 | 707 | 6.349 | 1.708 | 4.685 | 25 | 3.865 | 3 | 2.705 | 22 | 2.268 | 25 | 2.320 | 1.758 | 4.640 |
| 2015 | 1.010 | 3.503 | 1.348 | 6.387 | 2.358 | 5.152 | 29 | 3.864 | 2 | 1.640 | 17 | 2.144 | 19 | 2.091 | 2.406 | 5.112 |
| 2016 | 659 | 3.831 | 1.287 | 6.391 | 1.946 | 5.524 | 40 | 3.821 | 7 | 1.676 | 15 | 1.799 | 22 | 1.760 | 2.008 | 5.449 |
| 2017 | 952 | 3.935 | 1.694 | 6.582 | 2.646 | 5.630 | 28 | 3.847 | 4 | 2.413 | 14 | 1.467 | 18 | 1.677 | 2.692 | 5.585 |
| 2018 | 961 | 4.220 | 1.422 | 6.526 | 2.383 | 5.596 | 36 | 3.433 | 2 | 2.279 | 24 | 2.211 | 26 | 2.216 | 2.445 | 5.528 |
| 2019 | 594 | 4.648 | 1.952 | 6.064 | 2.546 | 5.734 | 50 | 3.261 | 5 | 2.977 | 23 | 2.060 | 28 | 2.224 | 2.624 | 5.649 |
| 2020 | 966 | 5.233 | 1.496 | 6.459 | 2.462 | 5.978 | 54 | 3.369 | 3 | 2.700 | 25 | 1.568 | 28 | 1.689 | 2.544 | 5.875 |
| 2021 | 706 | 5.298 | 1.201 | 6.597 | 1.907 | 6.116 | 40 | 3.315 | 1 | 3.998 | 22 | 2.089 | 23 | 2.172 | 1.970 | 6.013 |
| **Totale** | **21.169** | **3.755** | **67.014** | **5.233** | **88.183** | **4.879** | **1.385** | **3.656** | **113** | **1.671** | **370** | **2.039** | **483** | **1.953** | **90.051** | **4.844** |

**CONTABILITA' SEPARATA EX INPDAI**

**segue Tav. 6 - Pensioni vigenti al 01/01/2022 ripartite per sesso, anno di decorrenza e categoria**

| FEMMINE | | | | | | | | | | | | | | | | |
|---|---|---|---|---|---|---|---|---|---|---|---|---|---|---|---|---|
| Anni di decorrenza | VECCHIAIA E ANZIANITA' | | | | | | INVALIDITA' | | SUPERSTITI | | | | | | COMPLESSO | |
| | VECCHIAIA | | ANZIANITA' | | TOTALE | | | | DI ASSICURATO | | DI PENSIONATO | | TOTALE | | | |
| | Numero | Importo medio mensile (euro) | Numero | Importo medio mensile (euro) | Numero | Importo medio mensile (euro) | Numero | Importo medio mensile (euro) | Numero | Importo medio mensile (euro) | Numero | Importo medio mensile (euro) | Numero | Importo medio mensile (euro) | Numero | Importo medio mensile (euro) |
| fino al 1980 | 2 | 3.091 | 4 | 2.611 | 6 | 2.771 | 4 | 2.463 | 492 | 1.521 | 75 | 1.692 | 567 | 1.543 | 577 | 1.562 |
| 1981 | - | - | 1 | 3.562 | 1 | 3.562 | - | - | 89 | 1.859 | 36 | 1.916 | 125 | 1.876 | 126 | 1.889 |
| 1982 | 4 | 2.579 | 1 | 3.612 | 5 | 2.786 | 2 | 2.919 | 100 | 1.774 | 47 | 1.906 | 147 | 1.816 | 154 | 1.862 |
| 1983 | 3 | 3.063 | 6 | 3.598 | 9 | 3.420 | - | - | 110 | 1.718 | 38 | 1.931 | 148 | 1.773 | 157 | 1.867 |
| 1984 | 11 | 2.919 | 7 | 3.746 | 18 | 3.241 | 3 | 1.923 | 100 | 1.864 | 47 | 1.978 | 147 | 1.901 | 168 | 2.045 |
| 1985 | 13 | 3.249 | 5 | 3.628 | 18 | 3.355 | 3 | 3.336 | 116 | 1.790 | 57 | 2.110 | 173 | 1.895 | 194 | 2.053 |
| 1986 | 9 | 2.808 | 8 | 3.742 | 17 | 3.248 | - | - | 103 | 1.900 | 91 | 2.025 | 194 | 1.958 | 211 | 2.062 |
| 1987 | 13 | 2.806 | 6 | 3.641 | 19 | 3.070 | - | - | 147 | 1.865 | 83 | 2.022 | 230 | 1.922 | 249 | 2.010 |
| 1988 | 11 | 3.242 | 5 | 3.818 | 16 | 3.422 | 1 | 2.489 | 128 | 1.952 | 89 | 2.121 | 217 | 2.022 | 234 | 2.120 |
| 1989 | 28 | 3.325 | 15 | 3.698 | 43 | 3.455 | - | - | 137 | 1.872 | 115 | 2.068 | 252 | 1.961 | 295 | 2.179 |
| 1990 | 16 | 3.124 | 15 | 3.755 | 31 | 3.429 | 4 | 2.944 | 137 | 1.985 | 125 | 2.142 | 262 | 2.060 | 297 | 2.215 |
| 1991 | 34 | 3.811 | 23 | 4.013 | 57 | 3.893 | 6 | 2.866 | 140 | 2.085 | 178 | 2.045 | 318 | 2.062 | 381 | 2.349 |
| 1992 | 68 | 3.952 | 43 | 4.060 | 111 | 3.994 | 7 | 4.021 | 141 | 2.128 | 168 | 2.237 | 309 | 2.187 | 427 | 2.687 |
| 1993 | 52 | 3.336 | 7 | 4.161 | 59 | 3.434 | 3 | 4.328 | 136 | 2.155 | 237 | 2.193 | 373 | 2.179 | 435 | 2.364 |
| 1994 | 41 | 3.785 | 55 | 4.393 | 96 | 4.134 | 12 | 3.844 | 125 | 2.120 | 244 | 2.324 | 369 | 2.255 | 477 | 2.673 |
| 1995 | 35 | 3.310 | 37 | 4.454 | 72 | 3.898 | 2 | 3.522 | 115 | 2.195 | 286 | 2.297 | 401 | 2.268 | 475 | 2.520 |
| 1996 | 44 | 3.177 | 35 | 4.249 | 79 | 3.652 | 3 | 2.762 | 138 | 2.024 | 298 | 2.245 | 436 | 2.175 | 518 | 2.404 |
| 1997 | 41 | 3.932 | 57 | 4.302 | 98 | 4.147 | 7 | 3.617 | 136 | 2.145 | 368 | 2.282 | 504 | 2.245 | 609 | 2.567 |
| 1998 | 37 | 4.242 | 62 | 4.209 | 99 | 4.221 | 2 | 5.071 | 126 | 2.267 | 416 | 2.236 | 542 | 2.243 | 643 | 2.556 |
| 1999 | 39 | 3.467 | 74 | 4.332 | 113 | 4.034 | 1 | 3.219 | 123 | 2.101 | 419 | 2.255 | 542 | 2.220 | 656 | 2.534 |
| 2000 | 32 | 3.652 | 57 | 4.501 | 89 | 4.196 | 2 | 3.156 | 117 | 2.193 | 450 | 2.315 | 567 | 2.290 | 658 | 2.550 |
| 2001 | 49 | 3.581 | 60 | 4.666 | 109 | 4.178 | 1 | 3.091 | 100 | 2.240 | 525 | 2.338 | 625 | 2.323 | 735 | 2.599 |
| 2002 | 56 | 3.548 | 61 | 4.504 | 117 | 4.046 | - | - | 89 | 2.138 | 509 | 2.319 | 598 | 2.292 | 715 | 2.579 |
| 2003 | 100 | 3.356 | 97 | 4.623 | 197 | 3.980 | 1 | 2.311 | 144 | 1.943 | 563 | 2.283 | 707 | 2.214 | 905 | 2.599 |
| 2004 | 108 | 3.469 | 112 | 4.237 | 220 | 3.860 | - | - | 160 | 1.809 | 616 | 2.340 | 776 | 2.231 | 996 | 2.591 |
| 2005 | 83 | 3.570 | 72 | 4.441 | 155 | 3.975 | 1 | 1.870 | 141 | 1.961 | 708 | 2.315 | 849 | 2.256 | 1.005 | 2.521 |
| 2006 | 131 | 3.484 | 99 | 4.584 | 230 | 3.957 | 2 | 3.495 | 142 | 1.903 | 698 | 2.331 | 840 | 2.258 | 1.072 | 2.625 |
| 2007 | 147 | 3.475 | 110 | 4.826 | 257 | 4.053 | 1 | 3.471 | 140 | 1.986 | 827 | 2.256 | 967 | 2.217 | 1.225 | 2.603 |
| 2008 | 104 | 3.677 | 125 | 4.770 | 229 | 4.273 | - | - | 151 | 2.047 | 892 | 2.302 | 1.043 | 2.265 | 1.272 | 2.627 |
| 2009 | 131 | 3.711 | 62 | 5.050 | 193 | 4.141 | 2 | 2.711 | 127 | 1.923 | 935 | 2.286 | 1.062 | 2.243 | 1.257 | 2.535 |
| 2010 | 117 | 3.795 | 81 | 4.704 | 198 | 4.167 | 2 | 1.717 | 109 | 2.096 | 1.028 | 2.293 | 1.137 | 2.274 | 1.337 | 2.554 |
| 2011 | 93 | 3.851 | 66 | 5.150 | 159 | 4.390 | 2 | 878 | 106 | 1.772 | 1.167 | 2.295 | 1.273 | 2.251 | 1.434 | 2.486 |
| 2012 | 107 | 3.888 | 61 | 4.929 | 168 | 4.266 | - | - | 103 | 2.035 | 1.289 | 2.328 | 1.392 | 2.306 | 1.560 | 2.517 |
| 2013 | 65 | 4.521 | 77 | 4.429 | 142 | 4.471 | 3 | 3.696 | 103 | 2.119 | 1.278 | 2.261 | 1.381 | 2.251 | 1.526 | 2.460 |
| 2014 | 35 | 5.064 | 105 | 5.123 | 140 | 5.108 | 2 | 6.077 | 103 | 2.153 | 1.431 | 2.327 | 1.534 | 2.316 | 1.676 | 2.554 |
| 2015 | 50 | 4.523 | 171 | 5.071 | 221 | 4.947 | 2 | 2.392 | 95 | 2.225 | 1.558 | 2.312 | 1.653 | 2.307 | 1.876 | 2.618 |
| 2016 | 39 | 4.240 | 101 | 5.410 | 140 | 5.084 | 2 | 2.019 | 92 | 2.530 | 1.585 | 2.355 | 1.677 | 2.364 | 1.819 | 2.573 |
| 2017 | 66 | 4.732 | 97 | 5.522 | 163 | 5.202 | 4 | 3.620 | 94 | 2.870 | 1.785 | 2.364 | 1.879 | 2.389 | 2.046 | 2.616 |
| 2018 | 16 | 4.729 | 91 | 6.081 | 107 | 5.878 | 4 | 3.547 | 93 | 2.597 | 1.847 | 2.298 | 1.940 | 2.312 | 2.051 | 2.500 |
| 2019 | 30 | 3.571 | 100 | 5.437 | 130 | 5.006 | 5 | 3.561 | 79 | 2.764 | 1.901 | 2.396 | 1.980 | 2.410 | 2.115 | 2.572 |
| 2020 | 72 | 4.008 | 125 | 5.320 | 197 | 4.841 | 7 | 3.335 | 76 | 2.434 | 2.407 | 2.399 | 2.483 | 2.400 | 2.687 | 2.581 |
| 2021 | 80 | 4.161 | 123 | 5.221 | 203 | 4.803 | 4 | 2.574 | 38 | 2.550 | 2.000 | 2.414 | 2.038 | 2.417 | 2.245 | 2.633 |
| **Totale** | **2.212** | **3.755** | **2.519** | **4.822** | **4.731** | **4.323** | **107** | **3.281** | **5.241** | **2.019** | **29.416** | **2.318** | **34.657** | **2.273** | **39.495** | **2.521** |

**CONTABILITA' SEPARATA EX INPDAI**

**segue Tav. 6 - Pensioni vigenti al 01/01/2022 ripartite per sesso, anno di decorrenza e categoria**

| MASCHI E FEMMINE | | | | | | | | | | | | | | | | |
|---|---|---|---|---|---|---|---|---|---|---|---|---|---|---|---|---|
| Anni di decorrenza | VECCHIAIA E ANZIANITA' | | | | | | INVALIDITA' | | SUPERSTITI | | | | | | COMPLESSO | |
| | VECCHIAIA | | ANZIANITA' | | TOTALE | | | | DI ASSICURATO | | DI PENSIONATO | | TOTALE | | | |
| | Numero | Importo medio mensile (euro) | Numero | Importo medio mensile (euro) | Numero | Importo medio mensile (euro) | Numero | Importo medio mensile (euro) | Numero | Importo medio mensile (euro) | Numero | Importo medio mensile (euro) | Numero | Importo medio mensile (euro) | Numero | Importo medio mensile (euro) |
| fino al 1980 | 10 | 3.236 | 85 | 3.426 | 95 | 3.406 | 30 | 2.657 | 501 | 1.523 | 83 | 1.694 | 584 | 1.547 | 709 | 1.843 |
| 1981 | 2 | 3.628 | 40 | 3.635 | 42 | 3.635 | 6 | 3.186 | 90 | 1.873 | 37 | 1.885 | 127 | 1.876 | 175 | 2.344 |
| 1982 | 15 | 3.201 | 72 | 3.763 | 87 | 3.666 | 11 | 3.057 | 102 | 1.776 | 48 | 1.905 | 150 | 1.817 | 248 | 2.521 |
| 1983 | 22 | 3.434 | 102 | 3.772 | 124 | 3.712 | 21 | 3.382 | 110 | 1.718 | 40 | 1.924 | 150 | 1.773 | 295 | 2.702 |
| 1984 | 47 | 3.439 | 142 | 3.782 | 189 | 3.697 | 15 | 3.023 | 100 | 1.864 | 47 | 1.978 | 147 | 1.900 | 351 | 2.916 |
| 1985 | 75 | 3.725 | 174 | 3.724 | 249 | 3.724 | 23 | 3.189 | 116 | 1.790 | 60 | 2.083 | 176 | 1.890 | 448 | 2.976 |
| 1986 | 92 | 3.592 | 236 | 3.749 | 328 | 3.705 | 14 | 3.406 | 103 | 1.900 | 92 | 2.024 | 195 | 1.959 | 537 | 3.063 |
| 1987 | 102 | 3.383 | 303 | 3.770 | 405 | 3.673 | 35 | 3.279 | 148 | 1.865 | 84 | 2.025 | 232 | 1.923 | 672 | 3.048 |
| 1988 | 196 | 4.054 | 333 | 3.872 | 529 | 3.939 | 28 | 3.083 | 128 | 1.952 | 90 | 2.124 | 218 | 2.023 | 775 | 3.370 |
| 1989 | 265 | 3.718 | 481 | 4.026 | 746 | 3.917 | 27 | 3.357 | 139 | 1.862 | 118 | 2.076 | 257 | 1.960 | 1.030 | 3.414 |
| 1990 | 332 | 3.797 | 695 | 4.125 | 1.027 | 4.019 | 43 | 3.117 | 139 | 1.974 | 128 | 2.126 | 267 | 2.047 | 1.337 | 3.596 |
| 1991 | 391 | 4.060 | 1.008 | 4.399 | 1.399 | 4.304 | 52 | 3.379 | 141 | 2.082 | 181 | 2.047 | 322 | 2.062 | 1.773 | 3.871 |
| 1992 | 1.009 | 4.440 | 1.697 | 4.629 | 2.706 | 4.559 | 100 | 3.848 | 141 | 2.128 | 172 | 2.223 | 313 | 2.180 | 3.119 | 4.298 |
| 1993 | 463 | 3.760 | 820 | 4.628 | 1.283 | 4.315 | 102 | 3.960 | 137 | 2.154 | 240 | 2.196 | 377 | 2.181 | 1.762 | 3.838 |
| 1994 | 413 | 4.291 | 2.149 | 4.814 | 2.562 | 4.730 | 138 | 4.107 | 126 | 2.119 | 247 | 2.322 | 373 | 2.253 | 3.073 | 4.401 |
| 1995 | 369 | 3.962 | 1.761 | 4.762 | 2.130 | 4.623 | 37 | 3.710 | 117 | 2.170 | 289 | 2.300 | 406 | 2.263 | 2.573 | 4.237 |
| 1996 | 381 | 3.962 | 1.892 | 4.681 | 2.273 | 4.560 | 51 | 3.494 | 140 | 2.018 | 303 | 2.245 | 443 | 2.173 | 2.767 | 4.159 |
| 1997 | 298 | 4.229 | 3.013 | 4.832 | 3.311 | 4.778 | 58 | 4.051 | 139 | 2.138 | 373 | 2.279 | 512 | 2.241 | 3.881 | 4.432 |
| 1998 | 308 | 3.925 | 2.421 | 4.869 | 2.729 | 4.762 | 23 | 3.949 | 129 | 2.250 | 420 | 2.236 | 549 | 2.239 | 3.301 | 4.337 |
| 1999 | 316 | 4.063 | 2.737 | 4.973 | 3.053 | 4.879 | 15 | 3.794 | 123 | 2.101 | 424 | 2.258 | 547 | 2.223 | 3.615 | 4.473 |
| 2000 | 212 | 4.164 | 2.461 | 5.033 | 2.673 | 4.964 | 18 | 3.706 | 121 | 2.162 | 456 | 2.312 | 577 | 2.281 | 3.268 | 4.484 |
| 2001 | 424 | 3.771 | 3.129 | 5.162 | 3.553 | 4.996 | 16 | 4.078 | 101 | 2.229 | 530 | 2.341 | 631 | 2.323 | 4.200 | 4.591 |
| 2002 | 450 | 3.696 | 2.473 | 5.194 | 2.923 | 4.963 | 8 | 4.065 | 93 | 2.094 | 516 | 2.322 | 609 | 2.287 | 3.540 | 4.501 |
| 2003 | 747 | 3.263 | 2.889 | 5.127 | 3.636 | 4.744 | 20 | 3.543 | 147 | 1.923 | 569 | 2.285 | 716 | 2.211 | 4.372 | 4.324 |
| 2004 | 880 | 3.241 | 2.957 | 4.949 | 3.837 | 4.557 | 24 | 3.476 | 167 | 1.804 | 623 | 2.338 | 790 | 2.225 | 4.651 | 4.156 |
| 2005 | 937 | 3.188 | 2.696 | 4.945 | 3.633 | 4.492 | 26 | 3.514 | 145 | 1.927 | 716 | 2.318 | 861 | 2.252 | 4.520 | 4.060 |
| 2006 | 1.053 | 3.285 | 3.184 | 4.974 | 4.237 | 4.554 | 32 | 3.635 | 150 | 1.861 | 709 | 2.325 | 859 | 2.244 | 5.128 | 4.161 |
| 2007 | 1.170 | 3.305 | 3.080 | 4.984 | 4.250 | 4.522 | 22 | 3.513 | 142 | 1.974 | 840 | 2.254 | 982 | 2.214 | 5.254 | 4.086 |
| 2008 | 676 | 3.343 | 4.656 | 5.128 | 5.332 | 4.902 | 26 | 3.242 | 155 | 2.039 | 900 | 2.303 | 1.055 | 2.264 | 6.413 | 4.461 |
| 2009 | 1.021 | 3.200 | 2.460 | 5.369 | 3.481 | 4.733 | 35 | 3.552 | 130 | 1.924 | 943 | 2.289 | 1.073 | 2.245 | 4.589 | 4.143 |
| 2010 | 908 | 3.261 | 2.479 | 5.321 | 3.387 | 4.769 | 26 | 3.348 | 112 | 2.074 | 1.053 | 2.284 | 1.165 | 2.264 | 4.578 | 4.124 |
| 2011 | 617 | 3.338 | 2.312 | 5.394 | 2.929 | 4.961 | 18 | 3.759 | 111 | 1.745 | 1.184 | 2.290 | 1.295 | 2.243 | 4.242 | 4.126 |
| 2012 | 1.026 | 3.189 | 1.417 | 5.570 | 2.443 | 4.570 | 32 | 3.689 | 106 | 2.030 | 1.305 | 2.320 | 1.411 | 2.298 | 3.886 | 3.737 |
| 2013 | 917 | 3.265 | 1.159 | 5.844 | 2.076 | 4.705 | 28 | 4.740 | 108 | 2.097 | 1.290 | 2.257 | 1.398 | 2.245 | 3.502 | 3.723 |
| 2014 | 1.036 | 3.563 | 812 | 6.190 | 1.848 | 4.717 | 27 | 4.029 | 106 | 2.169 | 1.453 | 2.326 | 1.559 | 2.315 | 3.434 | 3.622 |
| 2015 | 1.060 | 3.551 | 1.519 | 6.239 | 2.579 | 5.134 | 31 | 3.769 | 97 | 2.213 | 1.575 | 2.310 | 1.672 | 2.304 | 4.282 | 4.019 |
| 2016 | 698 | 3.854 | 1.388 | 6.319 | 2.086 | 5.494 | 42 | 3.735 | 99 | 2.469 | 1.600 | 2.350 | 1.699 | 2.357 | 3.827 | 4.082 |
| 2017 | 1.018 | 3.987 | 1.791 | 6.525 | 2.809 | 5.605 | 32 | 3.819 | 98 | 2.851 | 1.799 | 2.357 | 1.897 | 2.383 | 4.738 | 4.303 |
| 2018 | 977 | 4.228 | 1.513 | 6.499 | 2.490 | 5.608 | 40 | 3.445 | 95 | 2.591 | 1.871 | 2.297 | 1.966 | 2.311 | 4.496 | 4.147 |
| 2019 | 624 | 4.596 | 2.052 | 6.034 | 2.676 | 5.699 | 55 | 3.288 | 84 | 2.777 | 1.924 | 2.392 | 2.008 | 2.408 | 4.739 | 4.276 |
| 2020 | 1.038 | 5.148 | 1.621 | 6.372 | 2.659 | 5.894 | 61 | 3.365 | 79 | 2.444 | 2.432 | 2.390 | 2.511 | 2.392 | 5.231 | 4.183 |
| 2021 | 786 | 5.183 | 1.324 | 6.470 | 2.110 | 5.991 | 44 | 3.248 | 39 | 2.587 | 2.022 | 2.410 | 2.061 | 2.413 | 4.215 | 4.213 |
| **Totale** | **23.381** | **3.755** | **69.533** | **5.218** | **92.914** | **4.850** | **1.492** | **3.629** | **5.354** | **2.011** | **29.786** | **2.315** | **35.140** | **2.269** | **129.546** | **4.136** |

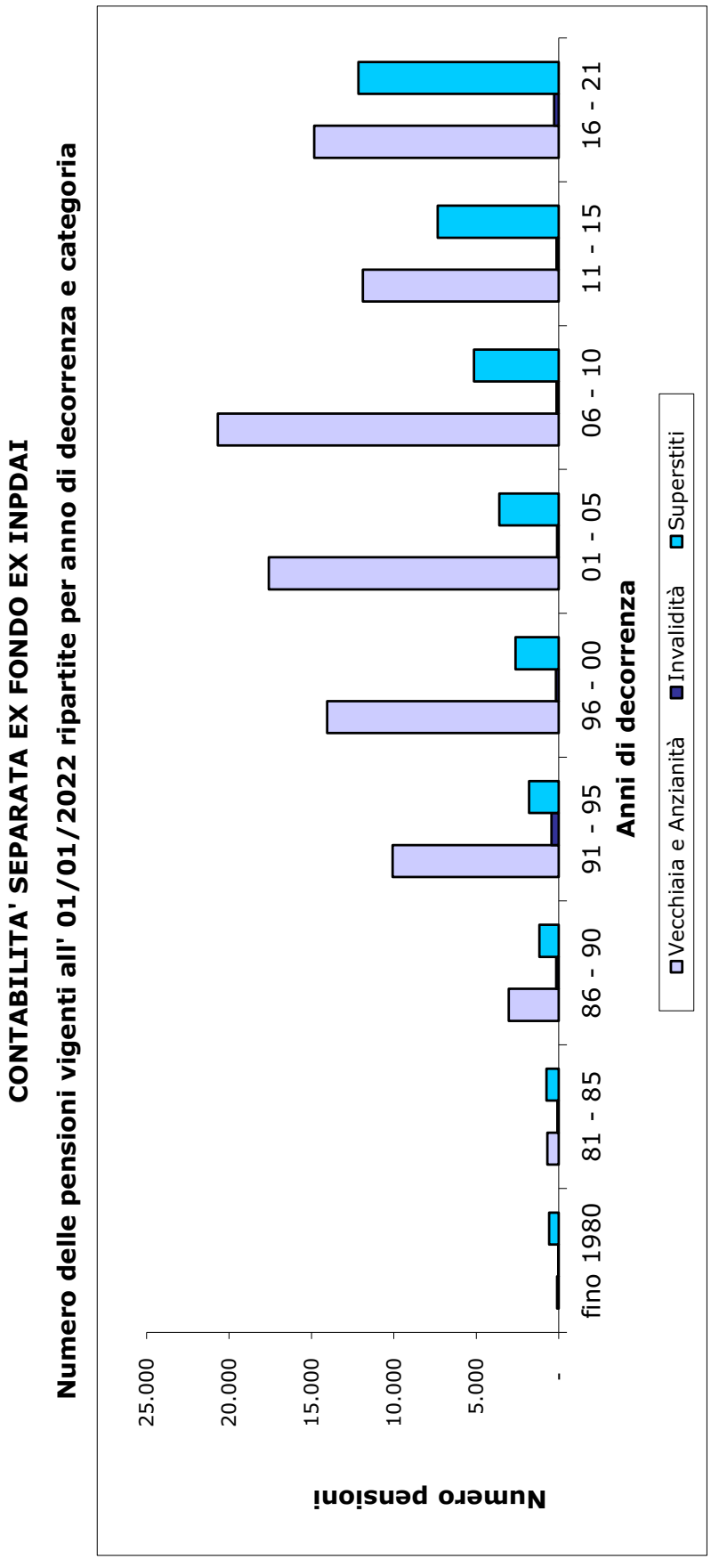
CONTABILITA' SEPARATA EX FONDO EX INPDAI
Numero delle pensioni vigenti all' 01/01/2022 ripartite per anno di decorrenza e categoria
Numero pensioni
25.000
20.000
15.000
10.000
5.000
-
fino 1980
81 - 85
86 - 90
91 - 95
96 - 00
01 - 05
06 - 10
11 - 15
16 - 21
Anni di decorrenza
Vecchiaia e Anzianità
Invalidità
Superstiti

**CONTABILITA' SEPARATA EX FONDO EX INPDAI**

**Importi medi mensili delle pensioni vigenti all' 01/01/2022 ripartite per anno di decorrenza e categoria**

**(in euro)**

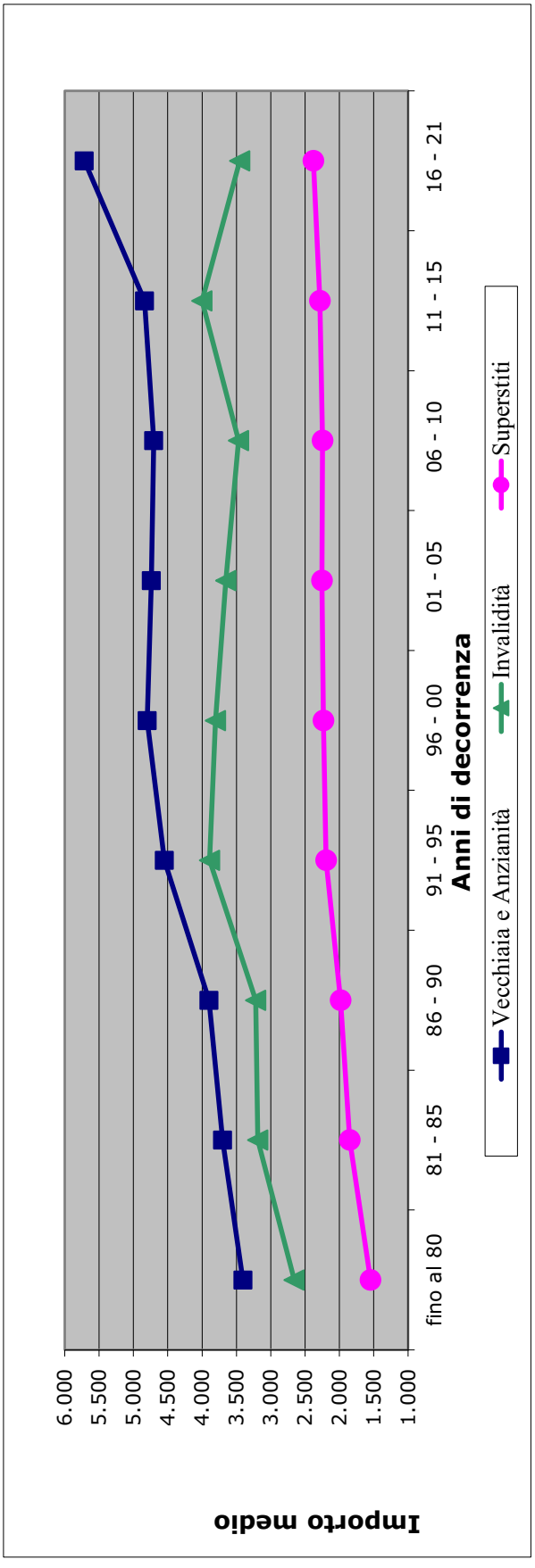

**CONTABILITA' SEPARATA EX INPDAI**

**Tav. 7 - Pensioni vigenti al 01/01/2022 ripartite per sesso, classi di importo della pensione mensile e categoria**

| MASCHI | | | | | | | | | | | | | | | | |
|---|---|---|---|---|---|---|---|---|---|---|---|---|---|---|---|---|
| Classi di importo (euro) (a) | VECCHIAIA E ANZIANITA' | | | | | | INVALIDITA' | | SUPERSTITI | | | | | | COMPLESSO | |
| | VECCHIAIA | | ANZIANITA' | | TOTALE | | | | DI ASSICURATO | | DI PENSIONATO | | TOTALE | | | |
| | Numero | % | Numero | % | Numero | % | Numero | % | Numero | % | Numero | % | Numero | % | Numero | % |
| fino a 1.000 | 789 | 3,7 | 248 | 0,4 | 1.037 | 1,2 | 18 | 1,3 | 29 | 25,6 | 40 | 10,8 | 69 | 14,3 | 1.124 | 1,2 |
| 1.000 - 1.500 | 999 | 4,7 | 132 | 0,2 | 1.131 | 1,3 | 57 | 4,1 | 27 | 23,9 | 82 | 22,2 | 109 | 22,5 | 1.297 | 1,4 |
| 1.500 - 2.000 | 1.862 | 8,8 | 222 | 0,3 | 2.084 | 2,4 | 89 | 6,4 | 24 | 21,2 | 59 | 15,9 | 83 | 17,2 | 2.256 | 2,5 |
| 2.000 - 2.500 | 2.231 | 10,5 | 413 | 0,6 | 2.644 | 3,0 | 108 | 7,8 | 14 | 12,4 | 73 | 19,7 | 87 | 18,0 | 2.839 | 3,2 |
| 2.500 - 3.000 | 2.282 | 10,8 | 891 | 1,3 | 3.173 | 3,6 | 147 | 10,6 | 9 | 8,0 | 73 | 19,7 | 82 | 17,0 | 3.402 | 3,8 |
| 3.000 - 3.500 | 2.270 | 10,7 | 2.860 | 4,3 | 5.130 | 5,8 | 231 | 16,7 | 5 | 4,4 | 21 | 5,7 | 26 | 5,4 | 5.387 | 6,0 |
| 3.500 - 4.000 | 2.450 | 11,7 | 8.084 | 12,1 | 10.534 | 11,9 | 271 | 19,6 | 3 | 2,7 | 11 | 3,0 | 14 | 2,9 | 10.819 | 12,0 |
| 4.000 - 4.500 | 2.027 | 9,6 | 9.748 | 14,5 | 11.775 | 13,4 | 147 | 10,6 | 0 | 0,0 | 8 | 2,2 | 8 | 1,7 | 11.930 | 13,2 |
| 4.500 - 5.000 | 1.735 | 8,2 | 10.475 | 15,6 | 12.210 | 13,8 | 130 | 9,4 | 1 | 0,9 | 2 | 0,5 | 3 | 0,6 | 12.343 | 13,8 |
| 5.000 - 5.500 | 1.327 | 6,3 | 9.107 | 13,6 | 10.434 | 11,8 | 71 | 5,1 | 1 | 0,9 | 1 | 0,3 | 2 | 0,4 | 10.507 | 11,7 |
| 5.500 - 6.000 | 1.090 | 5,1 | 8.395 | 12,5 | 9.485 | 10,8 | 48 | 3,5 | - | 0,0 | - | 0,0 | 0 | 0,0 | 9.533 | 10,6 |
| 6.000 - 6.500 | 576 | 2,7 | 5.741 | 8,6 | 6.317 | 7,2 | 30 | 2,2 | - | 0,0 | - | 0,0 | 0 | 0,0 | 6.347 | 7,0 |
| 6.500 - 7.000 | 552 | 2,6 | 4.860 | 7,3 | 5.412 | 6,1 | 10 | 0,7 | - | 0,0 | - | 0,0 | 0 | 0,0 | 5.422 | 6,0 |
| oltre 7.000 | 979 | 4,6 | 5.838 | 8,7 | 6.817 | 7,7 | 28 | 2,0 | - | 0,0 | - | 0,0 | 0 | 0,0 | 6.845 | 7,6 |
| **Totale** | **21.169** | **100,0** | **67.014** | **100,0** | **88.183** | **100,0** | **1.385** | **100,0** | **113** | **100,0** | **370** | **100,0** | **483** | **100,0** | **90.051** | **100,0** |
| **Importo medio mensile** | **3.755** | | **5.233** | | **4.879** | | **3.656** | | **1.671** | | **2.039** | | **1.953** | | **4.844** | |

(a) L'estremo superiore della classe è escluso

**CONTABILITA' SEPARATA EX INPDAI**

**segue Tav. 7 - Pensioni vigenti al 01/01/2022 ripartite per sesso, classi di importo della pensione mensile e categoria**

| FEMMINE | | | | | | | | | | | | | | | | |
|---|---|---|---|---|---|---|---|---|---|---|---|---|---|---|---|---|
| Classi di importo (euro) (a) | VECCHIAIA E ANZIANITA' | | | | | | INVALIDITA' | | SUPERSTITI | | | | | | COMPLESSO | |
| | VECCHIAIA | | ANZIANITA' | | TOTALE | | | | DI ASSICURATO | | DI PENSIONATO | | TOTALE | | | |
| | Numero | % | Numero | % | Numero | % | Numero | % | Numero | % | Numero | % | Numero | % | Numero | % |
| fino a 1.000 | 43 | 1,9 | 2 | 0,1 | 45 | 1,0 | 1 | 0,9 | 739 | 14,1 | 1.525 | 5,2 | 2.264 | 6,5 | 2.310 | 5,8 |
| 1.000 - 1.500 | 75 | 3,4 | 7 | 0,3 | 82 | 1,7 | 6 | 5,6 | 1097 | 20,9 | 3515 | 11,9 | 4612 | 13,3 | 4.700 | 11,9 |
| 1.500 - 2.000 | 168 | 7,6 | 24 | 1,0 | 192 | 4,1 | 12 | 11,2 | 942 | 18,0 | 4227 | 14,4 | 5169 | 14,9 | 5.373 | 13,6 |
| 2.000 - 2.500 | 256 | 11,6 | 53 | 2,1 | 309 | 6,5 | 11 | 10,3 | 1089 | 20,8 | 9108 | 31,0 | 10197 | 29,5 | 10.517 | 26,6 |
| 2.500 - 3.000 | 252 | 11,4 | 103 | 4,1 | 355 | 7,5 | 16 | 15,0 | 652 | 12,4 | 5481 | 18,6 | 6133 | 17,7 | 6.504 | 16,5 |
| 3.000 - 3.500 | 296 | 13,4 | 215 | 8,5 | 511 | 10,8 | 21 | 19,6 | 354 | 6,8 | 3403 | 11,6 | 3757 | 10,8 | 4.289 | 10,9 |
| 3.500 - 4.000 | 263 | 11,9 | 433 | 17,0 | 696 | 14,6 | 19 | 17,8 | 191 | 3,6 | 1580 | 5,4 | 1771 | 5,1 | 2.486 | 6,3 |
| 4.000 - 4.500 | 242 | 10,9 | 417 | 16,6 | 659 | 13,9 | 9 | 8,4 | 84 | 1,6 | 393 | 1,3 | 477 | 1,4 | 1.145 | 2,9 |
| 4.500 - 5.000 | 191 | 8,6 | 348 | 13,8 | 539 | 11,4 | 4 | 3,7 | 29 | 0,6 | 90 | 0,3 | 119 | 0,3 | 662 | 1,7 |
| 5.000 - 5.500 | 107 | 4,8 | 261 | 10,4 | 368 | 7,8 | - | 0,0 | 21 | 0,4 | 40 | 0,1 | 61 | 0,2 | 429 | 1,1 |
| 5.500 - 6.000 | 119 | 5,4 | 201 | 8,0 | 320 | 6,8 | 5 | 4,7 | 11 | 0,2 | 18 | 0,1 | 29 | 0,1 | 354 | 0,9 |
| 6.000 - 6.500 | 61 | 2,8 | 133 | 5,3 | 194 | 4,1 | - | 0,0 | 10 | 0,2 | 8 | 0,0 | 18 | 0,1 | 212 | 0,5 |
| 6.500 - 7.000 | 56 | 2,5 | 103 | 4,1 | 159 | 3,4 | 1 | 0,9 | 4 | 0,1 | 8 | 0,0 | 12 | 0,0 | 172 | 0,4 |
| oltre 7.000 | 83 | 3,8 | 219 | 8,7 | 302 | 6,4 | 2 | 1,9 | 18 | 0,3 | 20 | 0,1 | 38 | 0,1 | 342 | 0,9 |
| **Totale** | **2.212** | **100,0** | **2.519** | **100,0** | **4.731** | **100,0** | **107** | **100,0** | **5.241** | **100,0** | **29.416** | **100,0** | **34.657** | **100,0** | **39.495** | **100,0** |
| **Importo medio mensile** | **3.755** | | **4.822** | | **4.323** | | **3.281** | | **2.019** | | **2.318** | | **2.273** | | **2.521** | |

(b) L'estremo superiore della classe è escluso

**CONTABILITA' SEPARATA EX INPDAI**

**segue Tav. 7 - Pensioni vigenti al 01/01/2022 ripartite per sesso, classi di importo della pensione mensile e categoria**

| MASCHI E FEMMINE | | | | | | | | | | | | | | | | |
|---|---|---|---|---|---|---|---|---|---|---|---|---|---|---|---|---|
| Classi di importo (euro) (a) | VECCHIAIA E ANZIANITA' | | | | | | INVALIDITA' | | SUPERSTITI | | | | | | COMPLESSO | |
| | VECCHIAIA | | ANZIANITA' | | TOTALE | | | | DI ASSICURATO | | DI PENSIONATO | | TOTALE | | | |
| | Numero | % | Numero | % | Numero | % | Numero | % | Numero | % | Numero | % | Numero | % | Numero | % |
| fino a 1.000 | 832 | 3,6 | 250 | 0,4 | 1.082 | 1,2 | 19 | 1,3 | 768 | 14,3 | 1.565 | 5,3 | 2.333 | 6,6 | 3.434 | 2,7 |
| 1.000 - 1.500 | 1.074 | 4,6 | 139 | 0,2 | 1.213 | 1,3 | 63 | 4,2 | 1.124 | 21,1 | 3.597 | 12,1 | 4.721 | 13,4 | 5.997 | 4,6 |
| 1.500 - 2.000 | 2.030 | 8,7 | 246 | 0,4 | 2.276 | 2,4 | 101 | 6,8 | 966 | 18,0 | 4.286 | 14,4 | 5.252 | 14,9 | 7.629 | 5,9 |
| 2.000 - 2.500 | 2.487 | 10,6 | 466 | 0,7 | 2.953 | 3,2 | 119 | 8,0 | 1.103 | 20,6 | 9.181 | 30,9 | 10.284 | 29,3 | 13.356 | 10,3 |
| 2.500 - 3.000 | 2.534 | 10,8 | 994 | 1,4 | 3.528 | 3,8 | 163 | 10,9 | 661 | 12,3 | 5.554 | 18,6 | 6.215 | 17,7 | 9.906 | 7,6 |
| 3.000 - 3.500 | 2.566 | 11,0 | 3.075 | 4,4 | 5.641 | 6,1 | 252 | 16,8 | 359 | 6,7 | 3.424 | 11,5 | 3.783 | 10,8 | 9.676 | 7,5 |
| 3.500 - 4.000 | 2.713 | 11,7 | 8.517 | 12,2 | 11.230 | 12,1 | 290 | 19,4 | 194 | 3,6 | 1.591 | 5,3 | 1.785 | 5,1 | 13.305 | 10,3 |
| 4.000 - 4.500 | 2.269 | 9,7 | 10.165 | 14,6 | 12.434 | 13,3 | 156 | 10,5 | 84 | 1,6 | 401 | 1,3 | 485 | 1,4 | 13.075 | 10,2 |
| 4.500 - 5.000 | 1.926 | 8,2 | 10.823 | 15,6 | 12.749 | 13,7 | 134 | 9,0 | 30 | 0,6 | 92 | 0,3 | 122 | 0,3 | 13.005 | 10,0 |
| 5.000 - 5.500 | 1.434 | 6,1 | 9.368 | 13,5 | 10.802 | 11,6 | 71 | 4,8 | 22 | 0,4 | 41 | 0,1 | 63 | 0,2 | 10.936 | 8,4 |
| 5.500 - 6.000 | 1.209 | 5,2 | 8.596 | 12,4 | 9.805 | 10,6 | 53 | 3,6 | 11 | 0,2 | 18 | 0,1 | 29 | 0,1 | 9.887 | 7,6 |
| 6.000 - 6.500 | 637 | 2,7 | 5.874 | 8,4 | 6.511 | 7,0 | 30 | 2,0 | 10 | 0,2 | 8 | 0,0 | 18 | 0,1 | 6.559 | 5,1 |
| 6.500 - 7.000 | 608 | 2,6 | 4.963 | 7,1 | 5.571 | 6,0 | 11 | 0,7 | 4 | 0,1 | 8 | 0,0 | 12 | 0,0 | 5.594 | 4,3 |
| oltre 7.000 | 1.062 | 4,5 | 6.057 | 8,7 | 7.119 | 7,7 | 30 | 2,0 | 18 | 0,3 | 20 | 0,1 | 38 | 0,1 | 7.187 | 5,5 |
| **Totale** | **23.381** | **100,0** | **69.533** | **100,0** | **92.914** | **100,0** | **1.492** | **100,0** | **5.354** | **100,0** | **29.786** | **100,0** | **35.140** | **100,0** | **129.546** | **100,0** |
| **Importo medio mensile** | **3.755** | | **5.218** | | **4.850** | | **3.629** | | **2.011** | | **2.315** | | **2.269** | | **4.136** | |

(b) L'estremo superiore della classe è escluso

**CONTABILITA' SEPARATA EX INPDAI**

**Pensioni vigenti al 01/01/2022 ripartite per sesso, classi d'importo della pensione mensile e categoria**

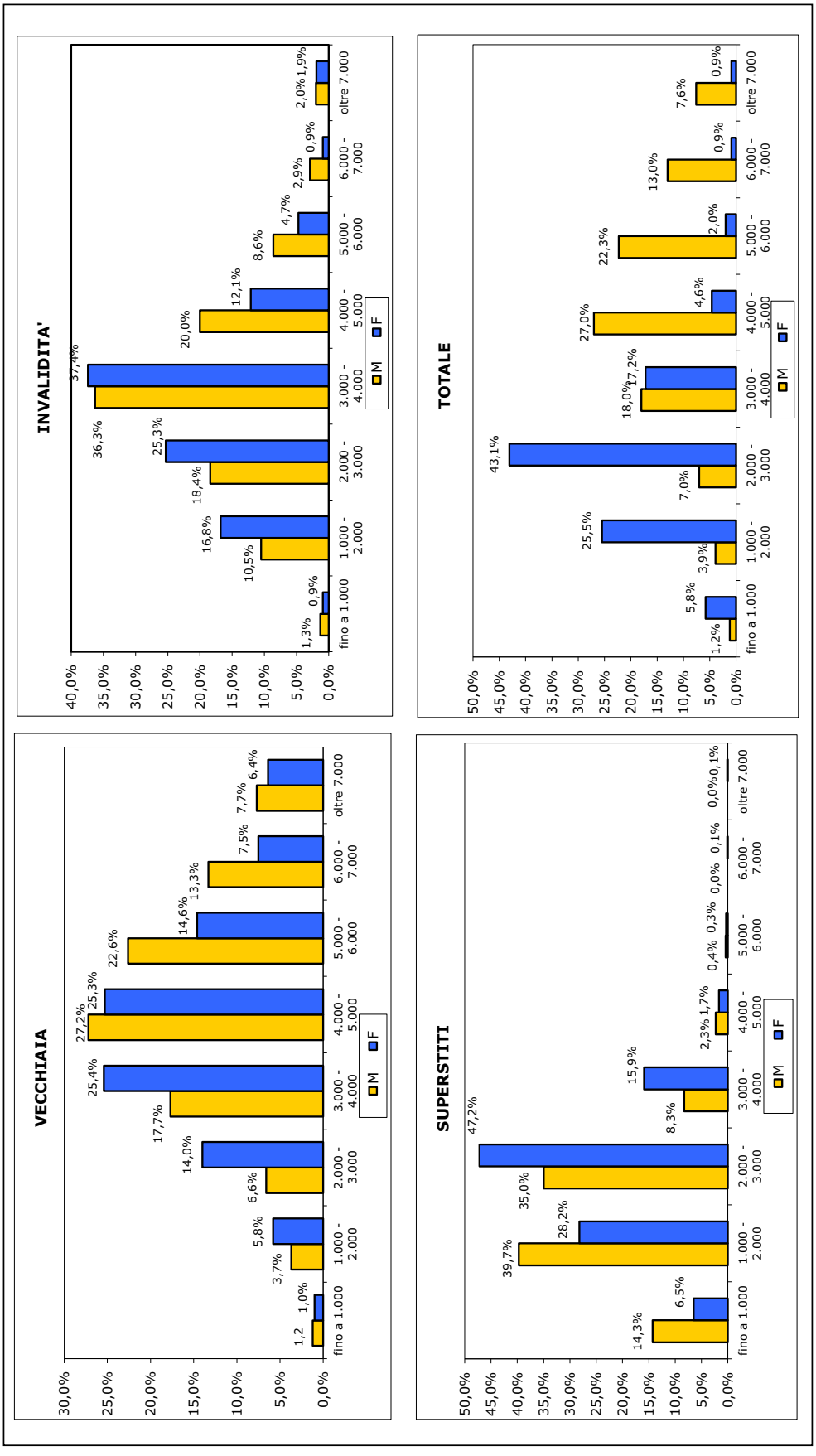

## CONTABILITA' SEPARATA EX INPDAI

### Tav. 8 - Pensioni vigenti al 01/01/2022 ripartite per sesso, categoria e classi di età del titolare

| MASCHI | | | | | | | | |
|---|---|---|---|---|---|---|---|---|
| Classi di età (a) | VECCHIAIA E ANZIANITA' | | | INVALIDITA | SUPERSTITI (b) | | | COMPLESSO |
| | VECCHIAIA | ANZIANITA' | TOTALE | | DI ASSICURATO | DI PENSIONATO | TOTALE | |
| fino a 4 | - | - | - | - | - | - | - | - |
| 5-9 | - | - | - | - | - | - | - | - |
| 10-14 | - | - | - | - | 3 | 2 | 5 | 5 |
| 15-19 | - | - | - | - | 2 | 2 | 4 | 4 |
| 20-24 | - | - | - | - | 3 | 3 | 6 | 6 |
| 25-29 | - | - | - | - | - | 1 | 1 | 1 |
| 30-34 | - | - | - | - | - | - | - | - |
| 35-39 | - | - | - | - | 1 | 2 | 3 | 3 |
| 40-44 | - | - | - | - | 3 | 4 | 7 | 7 |
| 45-49 | - | - | - | - | - | 14 | 14 | 14 |
| 50-54 | - | - | - | 8 | 4 | 20 | 24 | 32 |
| 55-59 | - | 8 | 8 | 51 | 8 | 35 | 43 | 102 |
| 60-64 | 22 | 1.306 | 1.328 | 170 | 18 | 30 | 48 | 1.546 |
| 65-69 | 1.607 | 8.097 | 9.704 | 262 | 15 | 41 | 56 | 10.022 |
| 70-74 | 4.834 | 16.396 | 21.230 | 152 | 20 | 39 | 59 | 21.441 |
| 75-79 | 5.048 | 17.729 | 22.777 | 201 | 24 | 63 | 87 | 23.065 |
| 80-84 | 4.821 | 14.154 | 18.975 | 266 | 8 | 57 | 65 | 19.306 |
| 85-89 | 2.384 | 6.752 | 9.136 | 196 | 3 | 33 | 36 | 9.368 |
| oltre 90 | 2.453 | 2.572 | 5.025 | 79 | 1 | 24 | 25 | 5.129 |
| **Totale** | **21.169** | **67.014** | **88.183** | **1.385** | **113** | **370** | **483** | **90.051** |
| **Età media** | **78,7** | **76,5** | **77,0** | **74,6** | **64,8** | **70,0** | **68,8** | **76,9** |

(a) Età in anni compiuti.

(b) Le indicazioni relative alle età si riferiscono al coniuge ove questo sia compreso tra i beneficiari, all'orfano più giovane nel caso di pensione a orfani soli.

**CONTABILITA' SEPARATA EX INPDAI**

**segue Tav. 8 - Pensioni vigenti al 01/01/2022 ripartite per sesso, categoria e classi di età del titolare**

| FEMMINE | | | | | | | | |
|---|---|---|---|---|---|---|---|---|
| Classi di età (a) | VECCHIAIA E ANZIANITA' | | | INVALIDITA' | SUPERSTITI (b) | | | COMPLESSO |
| | VECCHIAIA | ANZIANITA' | TOTALE | | DI ASSICURATO | DI PENSIONATO | TOTALE | |
| fino a 4 | - | - | - | - | - | - | - | - |
| 5-9 | - | - | - | - | 1 | - | 1 | 1 |
| 10-14 | - | - | - | - | 4 | - | 4 | 4 |
| 15-19 | - | - | - | - | 5 | 1 | 6 | 6 |
| 20-24 | - | - | - | - | 2 | 2 | 4 | 4 |
| 25-29 | - | - | - | - | 2 | 1 | 3 | 3 |
| 30-34 | - | - | - | - | - | 1 | 1 | 1 |
| 35-39 | - | - | - | - | 2 | 5 | 7 | 7 |
| 40-44 | - | - | - | - | 5 | 18 | 23 | 23 |
| 45-49 | - | - | - | - | 21 | 43 | 64 | 64 |
| 50-54 | - | - | - | 1 | 98 | 95 | 193 | 194 |
| 55-59 | 1 | 2 | 3 | 16 | 256 | 236 | 492 | 511 |
| 60-64 | 6 | 255 | 261 | 19 | 508 | 486 | 994 | 1.274 |
| 65-69 | 202 | 750 | 952 | 9 | 725 | 1.270 | 1.995 | 2.956 |
| 70-74 | 658 | 646 | 1.304 | 10 | 836 | 3.047 | 3.883 | 5.197 |
| 75-79 | 597 | 474 | 1.071 | 19 | 878 | 5.417 | 6.295 | 7.385 |
| 80-84 | 397 | 263 | 660 | 19 | 890 | 7.381 | 8.271 | 8.950 |
| 85-89 | 214 | 83 | 297 | 9 | 551 | 6.079 | 6.630 | 6.936 |
| oltre 90 | 137 | 46 | 183 | 5 | 457 | 5.334 | 5.791 | 5.979 |
| **Totale** | **2.212** | **2.519** | **4.731** | **107** | **5.241** | **29.416** | **34.657** | **39.495** |
| **Età media** | **76,9** | **71,9** | **74,2** | **71,9** | **74,4** | **81,3** | **80,3** | **79,5** |

(a) Età in anni compiuti.

(b) Le indicazioni relative alle età si riferiscono al coniuge ove questo sia compreso tra i beneficiari, all'orfano più giovane nel caso di pensione a orfani soli.

**CONTABILITA' SEPARATA EX INPDAI**

**segue Tav. 8 - Pensioni vigenti al 01/01/2022 ripartite per sesso, categoria e classi di età del titolare**

| MASCHI E FEMMINE | | | | | | | | |
|---|---|---|---|---|---|---|---|---|
| Classi di età (a) | VECCHIAIA E ANZIANITA' | | | INVALIDITA' | SUPERSTITI (b) | | | COMPLESSO |
| | VECCHIAIA | ANZIANITA' | TOTALE | | DI ASSICURATO | DI PENSIONATO | TOTALE | |
| fino a 4 | - | - | - | - | - | - | - | - |
| 5-9 | - | - | - | - | 1 | - | 1 | 1 |
| 10-14 | - | - | - | - | 7 | 2 | 9 | 9 |
| 15-19 | - | - | - | - | 7 | 3 | 10 | 10 |
| 20-24 | - | - | - | - | 5 | 5 | 10 | 10 |
| 25-29 | - | - | - | - | 2 | 2 | 4 | 4 |
| 30-34 | - | - | - | - | - | 1 | 1 | 1 |
| 35-39 | - | - | - | - | 3 | 7 | 10 | 10 |
| 40-44 | - | - | - | - | 8 | 22 | 30 | 30 |
| 45-49 | - | - | - | - | 21 | 57 | 78 | 78 |
| 50-54 | - | - | - | 9 | 102 | 115 | 217 | 226 |
| 55-59 | 1 | 10 | 11 | 67 | 264 | 271 | 535 | 613 |
| 60-64 | 28 | 1.561 | 1.589 | 189 | 526 | 516 | 1.042 | 2.820 |
| 65-69 | 1.809 | 8.847 | 10.656 | 271 | 740 | 1.311 | 2.051 | 12.978 |
| 70-74 | 5.492 | 17.042 | 22.534 | 162 | 856 | 3.086 | 3.942 | 26.638 |
| 75-79 | 5.645 | 18.203 | 23.848 | 220 | 902 | 5.480 | 6.382 | 30.450 |
| 80-84 | 5.218 | 14.417 | 19.635 | 285 | 898 | 7.438 | 8.336 | 28.256 |
| 85-89 | 2.598 | 6.835 | 9.433 | 205 | 554 | 6.112 | 6.666 | 16.304 |
| oltre 90 | 2.590 | 2.618 | 5.208 | 84 | 458 | 5.358 | 5.816 | 11.108 |
| **Totale** | **23.381** | **69.533** | **92.914** | **1.492** | **5.354** | **29.786** | **35.140** | **129.546** |
| **Età media** | **78,6** | **76,3** | **76,9** | **74,5** | **74,2** | **81,2** | **80,1** | **77,7** |

(a) Età in anni compiuti.

(b) Le indicazioni relative alle età si riferiscono al coniuge ove questo sia compreso tra i beneficiari, all'orfano più giovane nel caso di pensione a orfani soli.

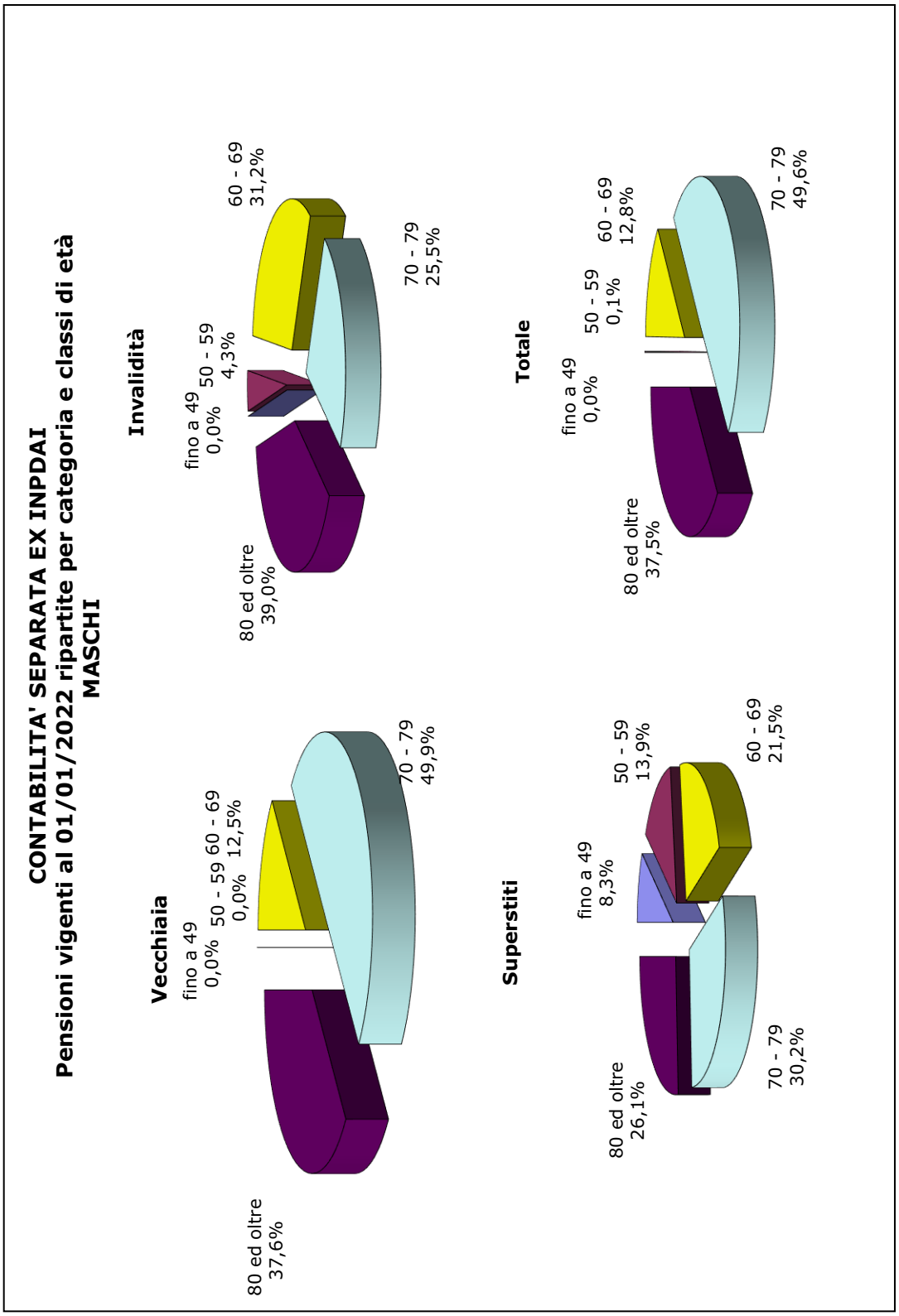
CONTABILITA' SEPARATA EX INPDAI
Pensioni vigenti al 01/01/2022 ripartite per categoria e classi di età
MASCHI
Invalidità
fino a 49 0,0%
50 - 59 4,3%
60 - 69 31,2%
70 - 79 25,5%
80 ed oltre 39,0%
Totale
fino a 49 0,0%
50 - 59 0,1%
60 - 69 12,8%
70 - 79 49,6%
80 ed oltre 37,5%
Vecchiaia
fino a 49 0,0%
50 - 59 0,0%
60 - 69 12,5%
70 - 79 49,9%
80 ed oltre 37,6%
Superstiti
fino a 49 8,3%
50 - 59 13,9%
60 - 69 21,5%
70 - 79 30,2%
80 ed oltre 26,1%

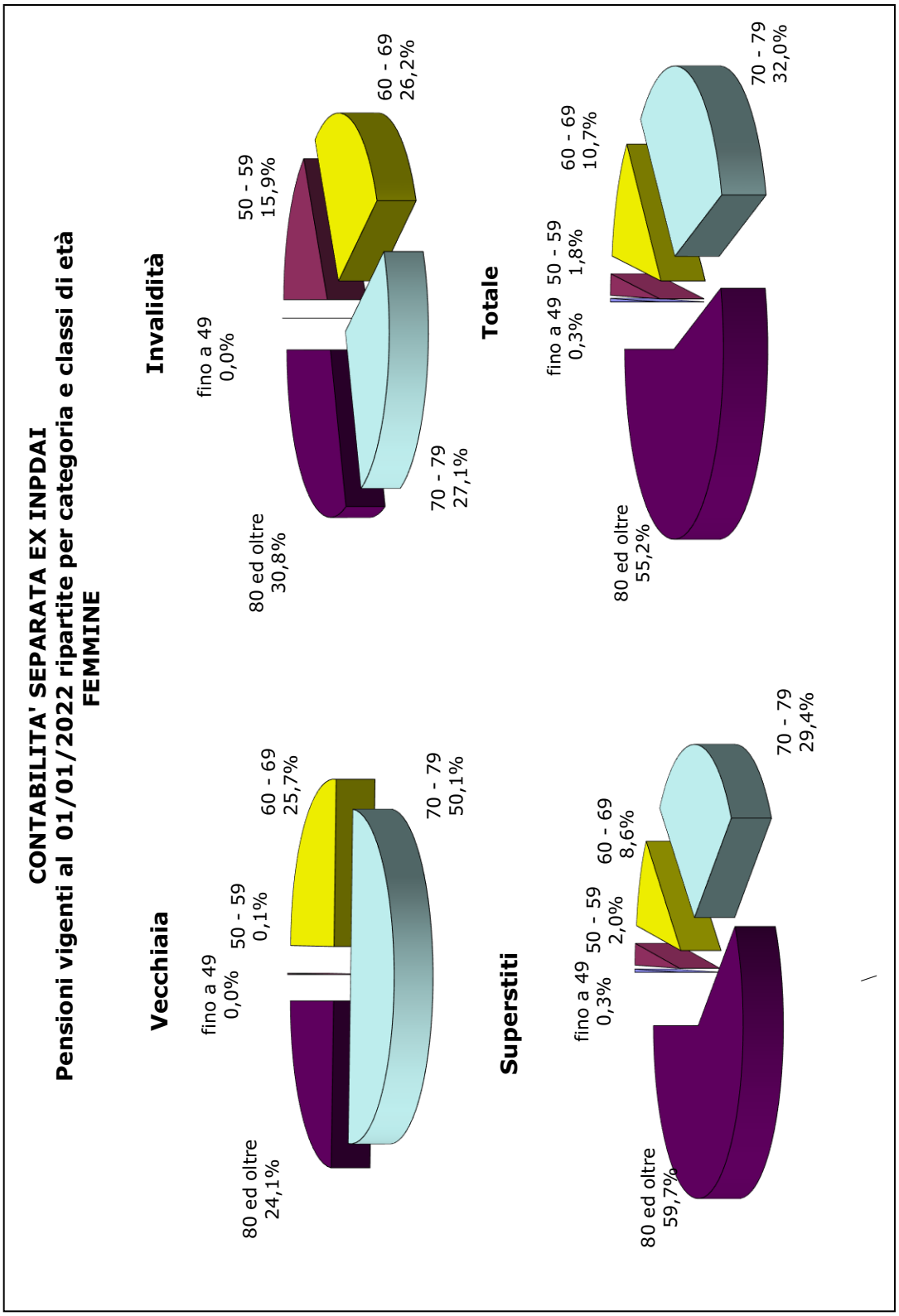
CONTABILITA' SEPARATA EX INPDAI
Pensioni vigenti al 01/01/2022 ripartite per categoria e classi di età
FEMMINE
Invalidità
fino a 49 0,0%
50 - 59 15,9%
60 - 69 26,2%
70 - 79 27,1%
80 ed oltre 30,8%
Totale
fino a 49 0,3%
50 - 59 1,8%
60 - 69 10,7%
70 - 79 32,0%
80 ed oltre 55,2%
Vecchiaia
fino a 49 0,0%
50 - 59 0,1%
60 - 69 25,7%
70 - 79 50,1%
80 ed oltre 24,1%
Superstiti
fino a 49 0,3%
50 - 59 2,0%
60 - 69 8,6%
70 - 79 29,4%
80 ed oltre 59,7%

# ISTITUTO NAZIONALE DELLA PREVIDENZA SOCIALE

# GESTIONE PRESTAZIONI TEMPORANEE

# INDICAZIONI DI CARATTERE STATISTICO

# (ALLEGATO AL BILANCIO CONSUNTIVO PER L'ANNO 2021)

GESTIONE PRESTAZIONI TEMPORANEE

Indice delle tavole

A) TRATTAMENTI DI INTEGRAZIONE SALARIALE

Tav. n. 1 - Ore integrate, integrazione media oraria e importi complessivamente erogati - Settori non agricoli

Tav. n. 2 - Giornate integrate, integrazione media giornaliera e importi complessivamente erogati - Settore agricolo

Tav. n. 3 - Ore autorizzate per tipo di trattamento distintamente per regione - Settori non agricoli

Tav. n. 4 - Ore autorizzate per trattamenti ordinari di integrazione salariale nell'industria distintamente per settore di attività e regione

B) TRATTAMENTI DI DISOCCUPAZIONE, ASPI e MINI-ASPI

Tav. n. 5 - Giornate indennizzate, importo medio giornaliero e importi complessivamente erogati - Settori non agricoli

Tav. n. 6 - Giornate indennizzate, importo medio giornaliero e importi complessivamente erogati - Settore agricolo

Tav. n. 7 - Beneficiari e durata media giornaliera distintamente per sesso e regione - Settore agricolo

Tav. n. 8 - Beneficiari ripartiti per tipo di prestazione e per sesso distintamente per regione - Settore agricolo

C) TRATTAMENTI ECONOMICI DI MALATTIA E MATERNITA'

Tav. n. 9 - Giornate indennizzate, importo medio giornaliero e importi complessivamente erogati

## A) TRATTAMENTI DI INTEGRAZIONE SALARIALE

### Tav. 1 - Ore integrate, integrazione media oraria e importi complessivamente erogati (Dati economici di bilancio)

Settori non agricoli

Anni 2019 - 2021

| Anno | Ore integrate (migliaia) | Integrazione media oraria (euro) | Importi erogati (euro) |
|---|---|---|---|
| | EDILIZIA PURA | | |
| 2019 | 15.891 | 7,05 | 112.029.631 |
| 2020 | 25.994 | 7,06 | 183.515.649 |
| 2021 | 26.741 | 7,06 | 188.794.850 |
| | LAPIDEI INDUSTRIA | | |
| 2019 | 646 | 6,79 | 4.383.419 |
| 2020 | 2.434 | 6,80 | 16.553.273 |
| 2021 | 1.139 | 6,80 | 7.747.831 |
| | LAPIDEI ARTIGIANATO | | |
| 2019 | 164 | 7,53 | 1.237.613 |
| 2020 | 442 | 7,59 | 3.354.212 |
| 2021 | 165 | 7,59 | 1.248.714 |
| | INDUSTRIA | | |
| 2019 | 32.228 | 5,76 | 185.635.009 |
| 2020 | 674.772 | 5,79 | 3.906.928.428 |
| 2021 | 70.360 | 5,79 | 407.385.362 |
| | COMPLESSO | | |
| 2019 | 48.929 | 6,20 | 303.285.671 |
| 2020 | 703.642 | 5,84 | 4.110.351.562 |
| 2021 | 98.405 | 6,15 | 605.176.758 |

## A) TRATTAMENTI DI INTEGRAZIONE SALARIALE

### Tav. 2 - Giornate integrate, integrazione media giornaliera e importi complessivamente erogati (Dati economici di bilancio)

Settore agricolo

Anni 2019 - 2021

| Anno | Giornate integrate (migliaia) | Integrazione media giornaliera (euro) | Importi erogati (euro) |
|---|---|---|---|
| 2019 | 227,5 | 40,32 | 9.173.883 |
| 2020 | 1.018,4 | 40,56 | 41.306.970 |
| 2021 | 317,4 | 40,11 | 12.732.488 |

## A) TRATTAMENTI DI INTEGRAZIONE SALARIALE

### Tav. 3 - Ore autorizzate per tipo di trattamento distintamente per regione

Settori non agricoli (al netto dei trattamenti in deroga)

Anno 2021

| Regioni | Trattamenti ordinari Industria | Trattamenti ordinari Edilizia | Trattamenti ordinari Lapidei | Complesso |
|---|---|---|---|---|
| Piemonte | 90.978 | 2.961 | 111 | 94.050 |
| Valle d'Aosta | 1.193 | 228 | 12 | 1.433 |
| Lombardia | 186.068 | 7.607 | 157 | 193.832 |
| Liguria | 10.958 | 1.391 | 39 | 12.388 |
| Trentino A. Adige | 10.894 | 3.054 | 334 | 14.282 |
| Veneto | 85.307 | 3.884 | 576 | 89.767 |
| Friuli V. Giulia | 22.383 | 817 | 38 | 23.238 |
| Emilia Romagna | 79.375 | 4.106 | 51 | 83.532 |
| Toscana | 60.979 | 3.685 | 426 | 65.090 |
| Umbria | 11.584 | 1.258 | 18 | 12.860 |
| Marche | 40.689 | 1.145 | 128 | 41.962 |
| Lazio | 54.105 | 8.580 | 427 | 63.112 |
| Abruzzo | 21.682 | 2.730 | 46 | 24.458 |
| Molise | 4.566 | 845 | 43 | 5.454 |
| Campania | 80.762 | 10.160 | 198 | 91.120 |
| Puglia | 49.837 | 6.391 | 448 | 56.676 |
| Basilicata | 17.602 | 1.260 | 38 | 18.900 |
| Calabria | 5.625 | 3.000 | 96 | 8.721 |
| Sicilia | 15.645 | 6.842 | 187 | 22.674 |
| Sardegna | 5.253 | 2.962 | 411 | 8.626 |
| TOTALE | 855.485 | 72.906 | 3.784 | 932.175 |

B) SPESE PER PRESTAZIONI ISTITUZIONALI PER IL MANTENIMENTO DEL SALARIO

Tav. 4 - Ore autorizzate per trattamenti ordinari di integrazione salariale nell'industria distintamente per settore di attività e per regione nel periodo gennaio - dicembre 2021 (migliaia)

| REGIONI - RIPARTIZIONI | Estraz. di minerali metal - liferi e non | Legno | Alimen - tari | Metal - lurgiche | Mecca - niche | Tessili | Vestiario, abbigl.to e arreda- mento | Chimiche | Pelli e cuoio | Trasfor- mazione minerali | Carta e poligrafi- che | Tabac- chicol- tura | Altre e varie | Totale |
|---|---|---|---|---|---|---|---|---|---|---|---|---|---|---|
| Piemonte | - | 2.375 | 2.562 | 5.749 | 47.707 | 13.947 | 3.450 | 5.139 | 390 | 781 | 2.190 | 39 | 6.649 | 90.978 |
| Valle d' Aosta | - | 4 | 96 | 441 | 450 | - | - | 6 | - | 9 | 63 | - | 124 | 1.193 |
| Lombardia | 54 | 4.291 | 5.887 | 8.537 | 73.058 | 31.389 | 15.064 | 15.391 | 6.339 | 2.062 | 8.634 | - | 15.362 | 186.068 |
| Liguria | - | 261 | 451 | 1.702 | 5.092 | 35 | 100 | 813 | 6 | 118 | 163 | - | 2.217 | 10.958 |
| ***Nord-Ovest*** | ***54*** | ***6.931*** | ***8.996*** | ***16.429*** | ***126.307*** | ***45.371*** | ***18.614*** | ***21.349*** | ***6.735*** | ***2.970*** | ***11.050*** | ***39*** | ***24.352*** | ***289.197*** |
| Trentino - Alto A. | 26 | 262 | 1.046 | 527 | 5.414 | 183 | 222 | 775 | 14 | 859 | 608 | - | 958 | 10.894 |
| Veneto | 15 | 3.612 | 3.916 | 3.783 | 35.625 | 6.205 | 8.727 | 4.446 | 8.245 | 1.312 | 3.163 | 2 | 6.256 | 85.307 |
| Friuli - Venezia G. | 1 | 1.874 | 320 | 2.077 | 13.586 | 326 | 387 | 564 | 225 | 408 | 637 | - | 1.978 | 22.383 |
| Emilia - Romagna | 268 | 1.947 | 5.166 | 557 | 36.539 | 5.419 | 8.886 | 2.960 | 4.102 | 5.298 | 2.670 | - | 5.564 | 79.376 |
| ***Nord-Est*** | ***310*** | ***7.695*** | ***10.448*** | ***6.944*** | ***91.164*** | ***12.133*** | ***18.222*** | ***8.745*** | ***12.586*** | ***7.877*** | ***7.078*** | ***2*** | ***14.756*** | ***197.960*** |
| Toscana | 21 | 1.618 | 1.382 | 3.039 | 14.921 | 7.035 | 6.358 | 1.608 | 17.025 | 1.288 | 1.560 | 184 | 4.940 | 60.979 |
| Umbria | 1 | 196 | 490 | 153 | 5.576 | 405 | 1.654 | 259 | 713 | 520 | 669 | - | 948 | 11.584 |
| Marche | - | 2.736 | 506 | 213 | 14.153 | 462 | 5.320 | 3.298 | 11.014 | 397 | 1.139 | 76 | 1.376 | 40.690 |
| Lazio | 26 | 1.181 | 3.023 | 354 | 24.329 | 417 | 2.208 | 1.827 | 192 | 1.190 | 2.110 | - | 17.247 | 54.104 |
| ***Centro*** | ***48*** | ***5.731*** | ***5.401*** | ***3.759*** | ***58.979*** | ***8.319*** | ***15.540*** | ***6.992*** | ***28.944*** | ***3.395*** | ***5.478*** | ***260*** | ***24.511*** | ***167.357*** |
| Abruzzo | 276 | 774 | 770 | 217 | 7.456 | 1.707 | 3.749 | 1.031 | 837 | 2.627 | 452 | - | 1.787 | 21.682 |
| Molise | 22 | 105 | 318 | 178 | 2.806 | 113 | 351 | 334 | 3 | 9 | 8 | - | 319 | 4.566 |
| Campania | 1 | 1.746 | 3.983 | 549 | 29.995 | 1.430 | 10.044 | 3.915 | 13.031 | 1.200 | 2.703 | 36 | 12.129 | 80.762 |
| Puglia | 4 | 2.884 | 2.058 | 10.229 | 14.198 | 1.505 | 7.303 | 1.348 | 4.214 | 502 | 708 | - | 4.884 | 49.837 |
| Basilicata | 16 | 814 | 192 | 531 | 13.509 | 35 | 115 | 574 | 15 | 321 | 109 | - | 1.371 | 17.602 |
| Calabria | 1 | 172 | 536 | 23 | 2.019 | 47 | 165 | 125 | 51 | 284 | 304 | - | 1.898 | 5.625 |
| ***Sud*** | ***320*** | ***6.495*** | ***7.857*** | ***11.727*** | ***69.983*** | ***4.837*** | ***21.727*** | ***7.327*** | ***18.151*** | ***4.943*** | ***4.284*** | ***36*** | ***22.388*** | ***180.074*** |
| Sicilia | 62 | 374 | 1.486 | 378 | 5.115 | 44 | 1.110 | 781 | 38 | 826 | 476 | - | 4.956 | 15.646 |
| Sardegna | 44 | 96 | 234 | 1 | 2.275 | 27 | 39 | 319 | 2 | 276 | 217 | - | 1.721 | 5.251 |
| ***Isole*** | ***106*** | ***470*** | ***1.720*** | ***379*** | ***7.390*** | ***71*** | ***1.149*** | ***1.100*** | ***40*** | ***1.102*** | ***693*** | ***0*** | ***6.677*** | ***20.897*** |
| **Italia** | **838** | **27.322** | **34.422** | **39.238** | **353.823** | **70.731** | **75.252** | **45.513** | **66.456** | **20.287** | **28.583** | **337** | **92.684** | **855.485** |

## B) TRATTAMENTI DI DISOCCUPAZIONE, ASPI E MINI-ASPI, NASPI

### Tav. 5 - Giornate indennizzate, importo medio giornaliero e importi complessivamente erogati (Dati economici di bilancio)

Settori non agricoli

Anni 2019 - 2021

| Anno | Giornate di prestazione | Importo medio giornaliero (euro) | Importi erogati (euro) | |
|---|---|---|---|---|
| | | | A carico P.T. | A carico G.I.A.S. |
| INDENNITA' ORDINARIE | | | | |
| 2019 | 620.000 | 33,18 | 10.364.658 | 10.210.756 |
| 2020 | 851.000 | 33,31 | 14.378.553 | 13.960.071 |
| 2021 | 590.000 | 34,01 | 10.330.326 | 9.738.215 |
| ASPI | | | | |
| 2019 | 423.000 | 28,51 | 7.638.255 | 4.431.993 |
| 2020 | 219.000 | 28,62 | 3.982.685 | 2.286.031 |
| 2021 | 82.000 | 29,22 | 1.514.492 | 875.015 |
| MINI-ASPI | | | | |
| 2019 | 55.000 | 27,81 | 967.215 | 552.282 |
| 2020 | 22.000 | 27,92 | 384.770 | 225.139 |
| 2021 | 11.000 | 28,51 | 182.740 | 118.198 |
| NASPI | | | | |
| 2019 | 354.326.000 | 27,40 | 5.966.051.429 | 3.742.491.156 |
| 2020 | 387.873.000 | 27,51 | 6.269.170.880 | 4.401.206.682 |
| 2021 | 283.183.000 | 28,09 | 4.755.560.367 | 3.199.054.627 |

## B) TRATTAMENTI DI DISOCCUPAZIONE, ASPI E MINI-ASPI, NASPI

### Tav. 6 - Giornate indennizzate, importo medio giornaliero e importi complessivamente erogati (Dati economici di bilancio)

Settore agricolo

Anni 2019 - 2021

| Anno | Giornate di prestazione | Importo medio giornaliero (euro) | Importi erogati (euro) | |
|---|---|---|---|---|
| | | | A carico P.T. | A carico G.I.A.S. |
| INDENNITA' ORDINARIE | | | | |
| 2019 | 8.645.136 | 26,25 | 114.208.762 | 112.726.059 |
| 2020 | 8.632.961 | 26,41 | 115.054.519 | 112.941.985 |
| 2021 | 7.189.656 | 26,12 | 63.160.605 | 124.633.197 |
| INDENNITA' ORDINARIE CON REQUISITI RIDOTTI | | | | |
| 2019 | 11.398 | 19,14 | 121.485 | 96.678 |
| 2020 | 12.707 | 19,25 | 143.141 | 101.472 |
| 2021 | 10.719 | 19,04 | 121.750 | 82.334 |
| TRATTAMENTO SPECIALE LAVORATORI 151-STI | | | | |
| 2019 | 34.817.101 | 27,12 | 717.395.418 | 226.844.372 |
| 2020 | 36.730.458 | 27,28 | 757.350.935 | 244.655.953 |
| 2021 | 35.939.718 | 26,98 | 719.409.455 | 250.244.131 |
| TRATTAMENTO SPECIALE LAVORATORI 101-STI | | | | |
| 2019 | 26.275.127 | 22,39 | 410.283.559 | 178.016.534 |
| 2020 | 25.996.604 | 22,52 | 409.448.943 | 175.994.570 |
| 2021 | 26.889.304 | 22,27 | 409.448.943 | 189.375.850 |
| COMPLESSO | | | | |
| 2019 | 69.748.762 | 25,23 | 1.242.009.224 | 517.683.643 |
| 2020 | 71.372.730 | 25,44 | 1.281.997.538 | 533.693.980 |
| 2021 | 70.029.397 | 25,08 | 1.192.140.753 | 564.335.512 |

B) TRATTAMENTI DI DISOCCUPAZIONE

Tav. 7 - Beneficiari e durata media giornaliera distintamente per sesso e per regione

Settore agricolo

Liquidazioni dell'anno 2021 di competenza del 2020 con requisiti contributivi ordinari

| Regioni | Numero beneficiari | | Durata media giornaliera per beneficiario | | |
|---|---|---|---|---|---|
| | Valore assoluto | Beneficiari di sesso maschile per 100 beneficiari | Beneficiari di sesso maschile | Beneficiari di sesso femminile | Complesso beneficiari |
| Piemonte | 12.857 | 73,5 | 124,8 | 121,7 | 124,0 |
| Valle d'Aosta | 944 | 89,3 | 132,3 | 130,0 | 132,0 |
| Lombardia | 14.365 | 82,9 | 122,6 | 116,0 | 121,4 |
| Trentino A. Adige | 10.851 | 59,6 | 118,8 | 127,1 | 122,1 |
| Veneto | 18.859 | 66,8 | 117,5 | 117,6 | 117,6 |
| Friuli V. Giulia | 5.117 | 64,5 | 123,2 | 122,6 | 123,0 |
| Liguria | 3.212 | 74,3 | 140,7 | 131,0 | 138,2 |
| Emilia Romagna | 43.806 | 55,3 | 131,0 | 130,6 | 130,8 |
| Toscana | 20.140 | 72,0 | 125,5 | 121,7 | 124,4 |
| Umbria | 6.128 | 74,9 | 134,3 | 129,4 | 133,1 |
| Marche | 6.858 | 70,7 | 122,6 | 125,9 | 123,6 |
| Lazio | 22.376 | 70,5 | 127,8 | 119,2 | 125,2 |
| Abruzzo | 9.517 | 65,9 | 133,6 | 137,3 | 134,9 |
| Molise | 1.799 | 71,9 | 137,4 | 131,6 | 135,7 |
| Campania | 48.070 | 47,4 | 121,2 | 98,4 | 109,2 |
| Puglia | 112.815 | 56,1 | 126,3 | 107,6 | 118,1 |
| Basilicata | 14.413 | 53,9 | 134,3 | 132,9 | 133,6 |
| Calabria | 71.331 | 40,5 | 113,0 | 95,7 | 102,7 |
| Sicilia | 111.250 | 77,0 | 123,8 | 107,3 | 120,0 |
| Sardegna | 9.725 | 76,2 | 117,6 | 110,0 | 115,8 |
| TOTALE | 544.433 | 61,4 | 124,2 | 109,9 | 118,7 |

B) TRATTAMENTI DI DISOCCUPAZIONE

Tav. 8 - Beneficiari ripartiti per tipo di prestazione e per sesso distintamente per regione

Settore agricolo

Liquidazioni dell'anno 2021 di competenza del 2020 con requisiti contributivi ordinari

| Regioni | Numero beneficiari | | | Beneficiari di sesso maschile per 100 beneficiari | | | Beneficiari di trattamenti speciali per 100 beneficiari di prestazioni |
|---|---|---|---|---|---|---|---|
| | Indennità ordinaria | Trattamento speciale 151-sti | Trattamento speciale 101-sti | Indennità ordinaria | Trattamento speciale 151-sti | Trattamento speciale 101-sti | |
| Piemonte | 3.614 | 5.876 | 3.367 | 71,4 | 75,1 | 72,9 | 71,9 |
| Valle d'Aosta | 155 | 511 | 278 | 85,2 | 90,0 | 90,3 | 83,6 |
| Lombardia | 4.413 | 6.630 | 3.322 | 80,3 | 86,3 | 79,7 | 69,3 |
| Trentino A. Adige | 2.958 | 5.477 | 2.416 | 67,8 | 53,1 | 64,5 | 72,7 |
| Veneto | 6.488 | 8.283 | 4.088 | 66,8 | 67,3 | 65,8 | 65,6 |
| Friuli V. Giulia | 1.469 | 2.310 | 1.338 | 63,4 | 68,6 | 58,6 | 71,3 |
| Liguria | 619 | 1.945 | 648 | 69,5 | 77,5 | 69,1 | 80,7 |
| Emilia Romagna | 9.831 | 23.981 | 9.994 | 55,1 | 58,1 | 48,7 | 77,6 |
| Toscana | 5.303 | 10.235 | 4.602 | 68,8 | 73,8 | 71,5 | 73,7 |
| Umbria | 1.193 | 3.594 | 1.341 | 72,2 | 76,8 | 72,3 | 80,5 |
| Marche | 1.858 | 3.551 | 1.449 | 75,2 | 69,7 | 67,2 | 72,9 |
| Lazio | 5.635 | 9.831 | 6.910 | 66,1 | 74,7 | 68,1 | 74,8 |
| Abruzzo | 1.688 | 5.459 | 2.370 | 70,3 | 62,8 | 70,1 | 82,3 |
| Molise | 351 | 1.029 | 419 | 71,2 | 75,3 | 64,2 | 80,5 |
| Campania | 15.592 | 14.028 | 18.450 | 33,9 | 66,8 | 44,0 | 67,6 |
| Puglia | 27.599 | 37.948 | 47.268 | 42,9 | 71,5 | 51,4 | 75,5 |
| Basilicata | 2.311 | 6.648 | 5.454 | 54,8 | 57,3 | 49,3 | 84,0 |
| Calabria | 18.923 | 11.600 | 40.808 | 33,1 | 69,6 | 35,6 | 73,5 |
| Sicilia | 20.784 | 39.392 | 51.074 | 65,6 | 86,4 | 74,5 | 81,3 |
| Sardegna | 3.329 | 4.023 | 2.373 | 73,2 | 80,4 | 73,2 | 65,8 |
| TOTALE | 134.113 | 202.351 | 207.969 | 53,1 | 72,2 | 56,2 | 75,4 |

C) TRATTAMENTI ECONOMICI DI MALATTIA E MATERNITA'

Tav. 9 - Giornate indennizzate, importo medio giornaliero e importi complessivamente erogati
(Dati economici di bilancio)

Anni 2019 - 2021

| Anno | Prestazioni a pagamento diretto | | | | Prestazioni a conguaglio lavoratori non agricoli | | Importi erogati (milioni di euro) | |
|---|---|---|---|---|---|---|---|---|
| | Agricoli | Altri | Totale | Importo medio giornaliero (euro) | Giornate indennizzate (migliaia) | Importo medio giornaliero (euro) | A carico PT (*) | A carico GIAS |
| | Giornate indennizzate (migliaia) | | | | | | | |
| INDENNITA' DI MALATTIA | | | | | | | | |
| 2019 | 5.819 | 180 | 5.999 | 33,00 | 43.549 | 43,95 | 2.111,9 | |
| 2020 | 5.960 | 180 | 6.140 | 32,90 | 51.270 | 44,08 | 2.462,0 | |
| 2021 | 6.272 | 200 | 6.472 | 32,54 | 59.583 | 45,01 | 2.892,4 | |
| INDENNITA' DI MATERNITA' | | | | | | | | |
| 2019 | 1.870 | 4.444 | 6.314 | 38,76 | 37.582 | 41,16 | 1.359,1 | 432,5 |
| 2020 | 1.856 | 4.155 | 6.011 | 38,64 | 38.389 | 41,28 | 1.408,0 | 408,9 |
| 2021 | 1.536 | 3.440 | 4.976 | 38,52 | 36.652 | 42,15 | 1.357,3 | 379,2 |

# ISTITUTO NAZIONALE DELLA PREVIDENZA SOCIALE

# GESTIONE DEI CONTRIBUTI E DELLE PRESTAZIONI DEI COLTIVATORI DIRETTI, MEZZADRI E COLONI

## INDICAZIONI DI CARATTERE STATISTICO

(Allegato al Rendiconto per l'anno 2021)

**GESTIONE DEI CONTRIBUTI E DELLE PRESTAZIONI**
**DEI COLTIVATORI DIRETTI, MEZZADRI E COLONI**

**INDICE DELLE TAVOLE**

Assicurati:

Tav. 1 - Serie storica delle aliquote contributive dal 1990 al 2021
Tav. 2 - Reddito annuo ai fini contributivi per fasce
Tav. 3 - Numero medio di iscritti nell'anno 2021 per tipo di attività, classe di reddito e luogo di residenza
Tav. 4 - Numero medio di iscritti nell'anno 2021 per tipo di attività, classe di reddito e regione
Tav. 4A - Numero medio di iscritti nell'anno 2021 per tipo di attività, regione, classe di reddito e luogo di residenza
Tav. 5 - Numero medio di iscritti nell'anno 2021 per tipo di attività, sesso ed età
Tav. 6 - Composizione percentuale del numero medio degli iscritti nell'anno 2021 ripartiti per tipo di attività, sesso ed età
Tav. 7 - Numero medio di iscritti nell'anno 2021 per tipo di attività e luogo di residenza
Tav. 7A - Numero medio di iscritti nell'anno 2021 per tipo di attività, classe di reddito, luogo di residenza ed età
Tav. 7B - Composizione percentuale del numero medio di iscritti nell'anno 2021 per tipo di attività, classe di reddito, luogo di residenza ed età
Tav. 8 - Numero di iscritti per 100 pensioni vigenti a fine anno

Pensioni:

Serie storiche dei trattamenti pensionistici (anni 2001 - 2021):

Tav. 9 - Numero e importo medio delle pensioni vigenti a fine anno e liquidate nel corso dell'anno per categoria
Tav. 10 - Indici sull'evoluzione delle pensioni vigenti a fine anno per categoria
Tav. 11 - Indici sull'evoluzione degli importi medi delle pensioni vigenti a fine anno per categoria
Tav. 12 - Indici sull'evoluzione delle pensioni liquidate negli anni dal 2002 al 2021 per categoria
Tav. 13 - Indici sull'evoluzione degli importi medi delle pensioni liquidate negli anni dal 2002 al 2021 per categoria
Tav. 14 - Serie storica del trattamento minimo mensile
Tav. 15 - Numero e importo medio delle pensioni vigenti al 31/12/2021 per categoria e periodo di decorrenza

Distribuzioni delle pensioni vigenti al 1/1/2022:
(I valori si riferiscono alle pensioni contabilizzate)

Tav. 16 - Numero e importo medio delle pensioni con decorrenza ante 1989 vigenti al 1/1/2022 per categoria e sesso
Tav. 17 - Numero e importo medio delle pensioni con decorrenza post 1988 vigenti al 1/1/2022 per categoria e sesso
Tav. 18 - Numero e importo medio delle pensioni vigenti al 1/1/2022 per categoria e sesso
Tav. 19 - Numero delle pensioni ante 1989 vigenti al 1/1/2022 per categoria, sesso e classe d'età
Tav. 20 - Numero delle pensioni post 1988 vigenti al 1/1/2022 per categoria, sesso e classe d'età
Tav. 21 - Numero delle pensioni vigenti al 1/1/2022 per categoria, sesso e classe d'età
Tav. 22 - Numero delle pensioni di invalidità ed inabilità con decorrenza ante 1989 vigenti al 1/1/2022 per tipologia, sesso e classe di età
Tav. 23 - Numero delle pensioni di invalidità ed inabilità con decorrenza post 1988 vigenti al 1/1/2022 per tipologia, sesso e classe di età
Tav. 24 - Numero delle pensioni di invalidità ed inabilità vigenti al 1/1/2022 per tipologia, sesso e classe di età
Tav. 25 - Numero delle pensioni ante 1989 vigenti al 1/1/2022 per classe d'importo, periodo di decorrenza e categoria

Tav. 25 A - Numero delle pensioni liquidate ai superstiti dopo il 1988 derivanti da pensioni ante 1989 vigenti al 1/1/2022 per classe d'importo e periodo di decorrenza

Tav. 26 - Numero delle pensioni post 1988 vigenti al 1/1/2022 per classe d'importo, periodo di decorrenza e categoria

Tav. 27 - Numero delle pensioni vigenti al 1/1/2022 per classe di importo, periodo di decorrenza e categoria

Tav. 28 - Numero delle pensioni ante 1989 vigenti al 1/1/2022 per categoria, sesso e periodo di decorrenza

Tav. 28 A - Numero e importo medio mensile delle pensioni liquidate ai superstiti post 1988 derivanti da pensioni ante 1989 vigenti al 1/1/2022 per periodo di decorrenza

Tav. 29 - Numero delle pensioni post 1988 vigenti al 1/1/2022 per categoria, sesso e periodo di decorrenza

Tav. 30 - Numero delle pensioni vigenti al 1/1/2022 per categoria, sesso e periodo di decorrenza

Tav. 31 - Importo medio mensile delle pensioni ante 1989 vigenti al 1/1/2022 per categoria, sesso e periodo di decorrenza

Tav. 32 - Importo medio mensile delle pensioni post 1988 vigenti al 1/1/2022 per categoria, sesso e periodo di decorrenza

Tav. 33 - Importo medio mensile delle pensioni vigenti al 1/1/2022 per categoria, sesso e periodo di decorrenza

Tav. 34 - Numero di pensioni ante 1989 vigenti al 1/1/2022 per regione, categoria e sesso

Tav. 35 - Numero di pensioni post 1988 vigenti al 1/1/2022 per regione, categoria e sesso

Tav. 36 - Numero di pensioni vigenti al 1/1/2022 per regione, categoria e sesso

Tav. 37 - Distribuzione percentuale delle pensioni ante 1989 vigenti al 1/1/2022 per regione, categoria e sesso

Tav. 38 - Distribuzione percentuale delle pensioni post 1988 vigenti al 1/1/2022 per regione, categoria e sesso

Tav. 39 - Distribuzione percentuale delle pensioni vigenti al 1/1/2022 per regione, categoria e sesso

Tav. 40 - Importo medio mensile delle pensioni ante 1989 vigenti al 1/1/2022 per regione, categoria e sesso

Tav. 41 - Importo medio mensile delle pensioni post 1988 vigenti al 1/1/2022 per regione, categoria e sesso

Tav. 42 - Importo medio mensile delle pensioni vigenti al 1/1/2022 per regione, categoria e sesso

Tav. 43 - Numero di pensioni di invalidità ed inabilità ante 1989 vigenti al 1/1/2022 per 100 pensioni di vecchiaia ed anzianità

Tav. 44 - Numero di pensioni di invalidità ed inabilità post 1988 vigenti al 1/1/2022 per 100 pensioni di vecchiaia ed anzianità

Tav. 45 - Numero di pensioni di invalidità ed inabilità vigenti al 1/1/2022 per 100 pensioni di vecchiaia ed anzianità

Tav. 45 A - Numero di pensioni vigenti al 1/1/2022 con contribuzione mista CD-CM e Fpld

<u>Valori economici di bilancio (anni 2001 - 2021):</u>

Tav. 46 - Gettito contributivo e spesa per rate di pensione

Tav. 47 - Risultato d'esercizio e situazione patrimoniale netta

Assicurati

**CD - CM**

**Tav. 1 - Aliquote contributive vigenti**

| ETA' | ZONA | dal 01/07/1990<br>al 31/03/1991 | 01/04/1991<br>31/12/1991 | 01/01/1992<br>30/06/1992 | 01/07/1992<br>31/12/1992 | 01/01/1993<br>30/05/1993 | 01/06/1993<br>31/12/1993 | 01/01/1994<br>31/12/1997 | 01/01/1998<br>31/12/1998 | 01/01/1999<br>31/12/1999 | 01/01/2000<br>31/12/2000 |
|---|---|---|---|---|---|---|---|---|---|---|---|
| >= 21 anni | normale | 14,0% | 15,0% | 14,0% | 15,0% | 16,0% | 16,5% | 17,0% | 17,8% | 18,3% | 18,8% |
| | montana | 11,0% | 12,0% | 11,0% | 12,0% | 13,0% | 13,5% | 14,0% | 14,8% | 15,3% | 15,8% |
| < 21 anni | normale | 11,5% | 12,5% | 11,5% | 12,5% | 13,5% | 14,0% | 14,5% | 15,3% | 15,8% | 16,3% |
| | montana | 6,5% | 7,5% | 6,5% | 7,5% | 8,5% | 9,0% | 9,5% | 10,3% | 10,8% | 11,3% |

| ETA' | ZONA | dal 01/01/2001<br>al 31/12/2001 | 01/01/2002<br>31/12/2002 | 01/01/2003<br>31/12/2011 | 01/01/2012<br>31/12/2012 | 01/01/2013<br>31/12/2013 | 01/01/2014<br>31/12/2014 | 01/01/2015<br>31/12/2015 | 01/01/2016<br>31/12/2016 | 01/01/2017<br>31/12/2017 | 01/01/2018<br>31/12/2021 |
|---|---|---|---|---|---|---|---|---|---|---|---|
| >= 21 anni | normale | 19,3% | 19,8% | 20,3% | 21,6% | 22,0% | 22,4% | 22,8% | 23,2% | 23,6% | 24,0% |
| | montana | 16,3% | 16,8% | 17,3% | 19,4% | 19,6% | 20,5% | 21,4% | 22,3% | 23,2% | 24,0% |
| < 21 anni | normale | 16,8% | 17,3% | 17,8% | 18,7% | 20,2% | 21,0% | 21,8% | 22,6% | 23,4% | 24,0% |
| | montana | 11,8% | 12,3% | 12,8% | 15,0% | 16,5% | 18,0% | 19,5% | 21,0% | 22,5% | 24,0% |

**CD - CM**

**Tav. 2 - Reddito annuo ai fini contributivi per fasce**

| Fasce di reddito annuo (1) | Giornate lavorative annue | 1994 | 1995 | 1996 | 1997 | 1998 | 1999 | 2000 | 2001 | 2002 | 2003 | 2004 | 2005 | 2006 | 2007 |
|---|---|---|---|---|---|---|---|---|---|---|---|---|---|---|---|
| 1 a | 156 | 5.495,88 | 5.544,24 | 5.703,36 | 5.820,36 | 5.943,60 | 6.068,40 | 6.132,36 | 6.327,36 | 6.335,16 | 6.522,36 | 6.658,08 | 6.857,76 | 7.002,84 | 7.238,40 |
| 2 a | 208 | 7.327,84 | 7.392,32 | 7.604,48 | 7.760,48 | 7.924,80 | 8.091,20 | 8.176,48 | 8.436,48 | 8.446,88 | 8.696,48 | 8.877,44 | 9.143,68 | 9.337,12 | 9.651,20 |
| 3 a | 260 | 9.159,80 | 9.240,40 | 9.505,60 | 9.700,60 | 9.906,00 | 10.114,00 | 10.220,60 | 10.545,60 | 10.558,60 | 10.870,60 | 11.096,80 | 11.429,60 | 11.671,40 | 12.064,00 |
| 4 a | 312 | 10.991,76 | 11.088,48 | 11.406,72 | 11.640,72 | 11.887,20 | 12.136,80 | 12.264,72 | 12.654,72 | 12.670,32 | 13.044,72 | 13.316,16 | 13.715,52 | 14.005,68 | 14.476,80 |
| Reddito medio giornaliero | | 35,23 | 35,54 | 36,56 | 37,31 | 38,10 | 38,90 | 39,31 | 40,56 | 40,61 | 41,81 | 42,68 | 43,96 | 44,89 | 46,40 |

| Fasce di reddito annuo (1) | Giornate lavorative annue | 2008 | 2009 | 2010 | 2011 | 2012 | 2013 | 2014 | 2015 | 2016 | 2017 | 2018 | 2019 | 2020 | 2021 |
|---|---|---|---|---|---|---|---|---|---|---|---|---|---|---|---|
| 1 a | 156 | 7.399,08 | 7.640,88 | 7.854,60 | 8.029,32 | 8.182,20 | 8.288,28 | 8.525,40 | 8.587,80 | 8.832,72 | 8.865,48 | 8.985,60 | 9.144,72 | 9.274,20 | 9.306,96 |
| 2 a | 208 | 9.865,44 | 10.187,84 | 10.472,80 | 10.705,76 | 10.909,60 | 11.051,04 | 11.367,20 | 11.450,40 | 11.776,96 | 11.820,64 | 11.980,80 | 12.192,96 | 12.365,60 | 12.409,28 |
| 3 a | 260 | 12.331,80 | 12.734,80 | 13.091,00 | 13.382,20 | 13.637,00 | 13.813,80 | 14.209,00 | 14.313,00 | 14.721,20 | 14.775,80 | 14.976,00 | 15.241,20 | 15.457,00 | 15.511,60 |
| 4 a | 312 | 14.798,16 | 15.281,76 | 15.709,20 | 16.058,64 | 16.364,40 | 16.576,56 | 17.050,80 | 17.175,60 | 17.665,44 | 17.730,96 | 17.971,20 | 18.289,44 | 18.548,40 | 18.613,92 |
| Reddito medio giornaliero | | 47,43 | 48,98 | 50,35 | 51,47 | 52,45 | 53,13 | 54,65 | 55,05 | 56,62 | 56,83 | 57,60 | 58,62 | 59,45 | 59,66 |

(1) Fino al 30 giugno 1997 le fasce di reddito risultavano le seguenti:
Prima fascia: fino a Euro 361,52
Seconda fascia: da Euro 361,53 a Euro 1.549,37
Terza fascia: da Euro 1.549,38 a Euro 3.615,20
Quarta fascia: oltre Euro 3.615,20

Con decorrenza dal 1° luglio 1997 le fasce di reddito sono state modificate come segue (art.1 del Decreto legislativo 146/97):
Prima fascia: fino a Euro 232,41
Seconda fascia: da Euro 232,42 a Euro 1.032,91
Terza fascia: da Euro 1.032,92 a Euro 2.324,06
Quarta fascia: oltre Euro 2.324,06

**CD - CM**

## av. 3 - Numero medio di iscritti nell'anno 2021 ripartiti per tipo di attività classe di reddito e luogo di residenza

COLTIVATORI DIRETTI

| Fasce di reddito annuo (euro) | Zone | | Totale |
|---|---|---|---|
| | Normale | Montana | |
| | Valori assoluti | | |
| Fino a 232,41 | 36.803 | 87.859 | 124.662 |
| da 232,42 a 1.032,91 | 69.290 | 98.884 | 168.174 |
| da 1.032,92 a 2.324,06 | 35.278 | 20.873 | 56.151 |
| oltre 2.324,06 | 34.465 | 8.099 | 42.564 |
| Totale | 175.836 | 215.715 | 391.551 |
| | Valori percentuali | | |
| Fino a 232,41 | 20,9 | 40,7 | 31,8 |
| da 232,42 a 1.032,91 | 39,4 | 45,8 | 43,0 |
| da 1.032,92 a 2.324,06 | 20,1 | 9,7 | 14,3 |
| oltre 2.324,06 | 19,6 | 3,8 | 10,9 |
| Totale | 100,0 | 100,0 | 100,0 |

**CD - CM**

**segue Tav. 3 - Numero medio di iscritti nell'anno 2021 ripartiti per tipo di attività, classe di reddito e luogo di residenza**

COLONI E MEZZADRI

| Fasce di reddito annuo (euro) | Zone | | Totale |
|---|---|---|---|
| | Normale | Montana | |
| | Valori assoluti | | |
| Fino a 232,41 | 25 | 49 | 74 |
| da 232,42 a 1.032,91 | 16 | 81 | 97 |
| da 1.032,92 a 2.324,06 | 2 | 10 | 12 |
| oltre 2.324,06 | 3 | 1 | 4 |
| Totale | 46 | 141 | 187 |
| | Valori percentuali | | |
| Fino a 232,41 | 54,3 | 34,8 | 39,6 |
| da 232,42 a 1.032,91 | 34,8 | 57,4 | 51,9 |
| da 1.032,92 a 2.324,06 | 4,3 | 7,1 | 6,4 |
| oltre 2.324,06 | 6,6 | 0,7 | 2,1 |
| Totale | 100,0 | 100,0 | 100,0 |

**CD - CM**

**segue Tav. 3 - Numero medio di iscritti nell'anno 2021 ripartiti per tipo di attività, classe di reddito e luogo di residenza**

IMPRENDITORI AGRICOLI PROFESSIONALI

| Fasce di reddito annuo (euro) | Zone | | Totale |
|---|---|---|---|
| | Normale | Montana | |
| | Valori assoluti | | |
| Fino a 232,41 | 4.132 | 9.854 | 13.986 |
| da 232,42 a 1.032,91 | 6.932 | 10.712 | 17.644 |
| da 1.032,92 a 2.324,06 | 3.102 | 3.007 | 6.109 |
| oltre 2.324,06 | 4.318 | 2.405 | 6.723 |
| Totale | 18.484 | 25.978 | 44.462 |
| | Valori percentuali | | |
| Fino a 232,41 | 22,4 | 37,9 | 31,5 |
| da 232,42 a 1.032,91 | 37,5 | 41,2 | 39,7 |
| da 1.032,92 a 2.324,06 | 16,8 | 11,6 | 13,7 |
| oltre 2.324,06 | 23,3 | 9,3 | 15,1 |
| Totale | 100,0 | 100,0 | 100,0 |

**CD - CM**

**segue Tav. 3 - Numero medio di iscritti nell'anno 2021 ripartiti per tipo di attività, classe di reddito e luogo di residenza**

COMPLESSO

| Fasce di reddito annuo (euro) | Zone | | Totale |
|---|---|---|---|
| | Normale | Montana | |
| | Valori assoluti | | |
| Fino a 232,41 | 40.960 | 97.762 | 138.722 |
| da 232,42 a 1.032,91 | 76.238 | 109.677 | 185.915 |
| da 1.032,92 a 2.324,06 | 38.382 | 23.890 | 62.272 |
| oltre 2.324,06 | 38.786 | 10.505 | 49.291 |
| Totale | 194.366 | 241.834 | 436.200 |
| | Valori percentuali | | |
| Fino a 232,41 | 21,1 | 40,4 | 31,8 |
| da 232,42 a 1.032,91 | 39,2 | 45,4 | 42,6 |
| da 1.032,92 a 2.324,06 | 19,7 | 9,9 | 14,3 |
| oltre 2.324,06 | 20,0 | 4,3 | 11,3 |
| Totale | 100,0 | 100,0 | 100,0 |

**CD - CM**

**Assicurati nel 2021**

Distribuzione per fasce di reddito

Coltivatori diretti

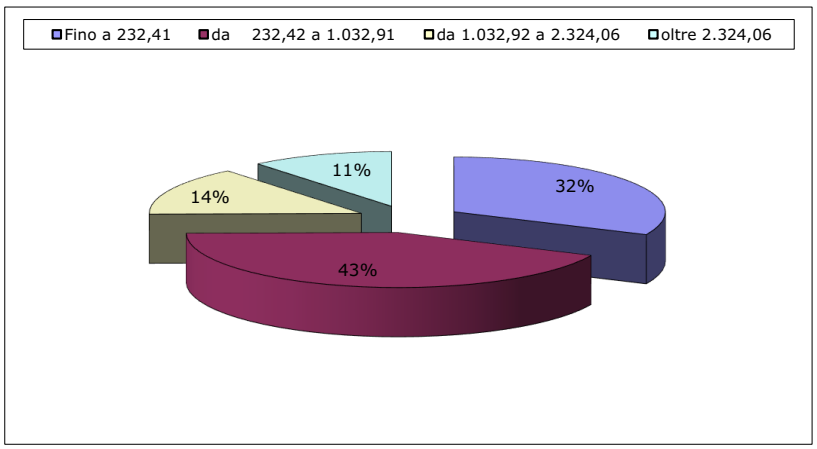


Coloni e Mezzadri

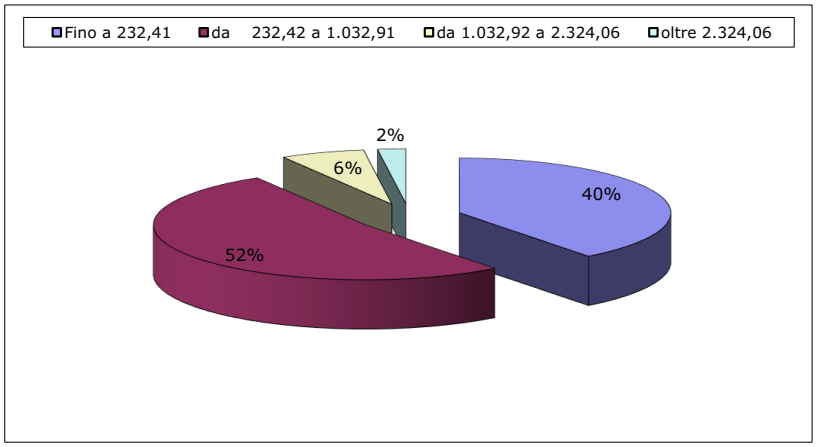


Imprenditori agricoli professionali

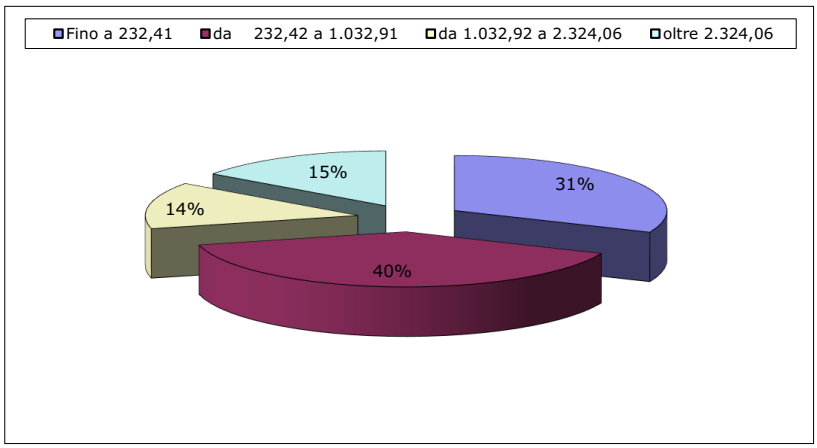

## CD - CM

## Assicurati nel 2021

Distribuzione per fasce di reddito

Zona normale

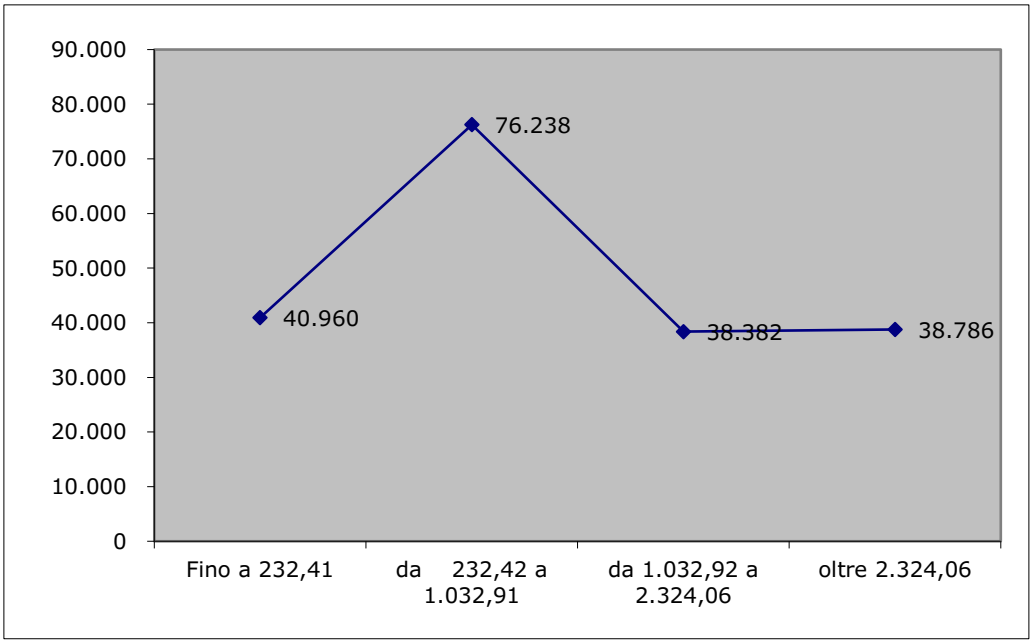


Zona montana

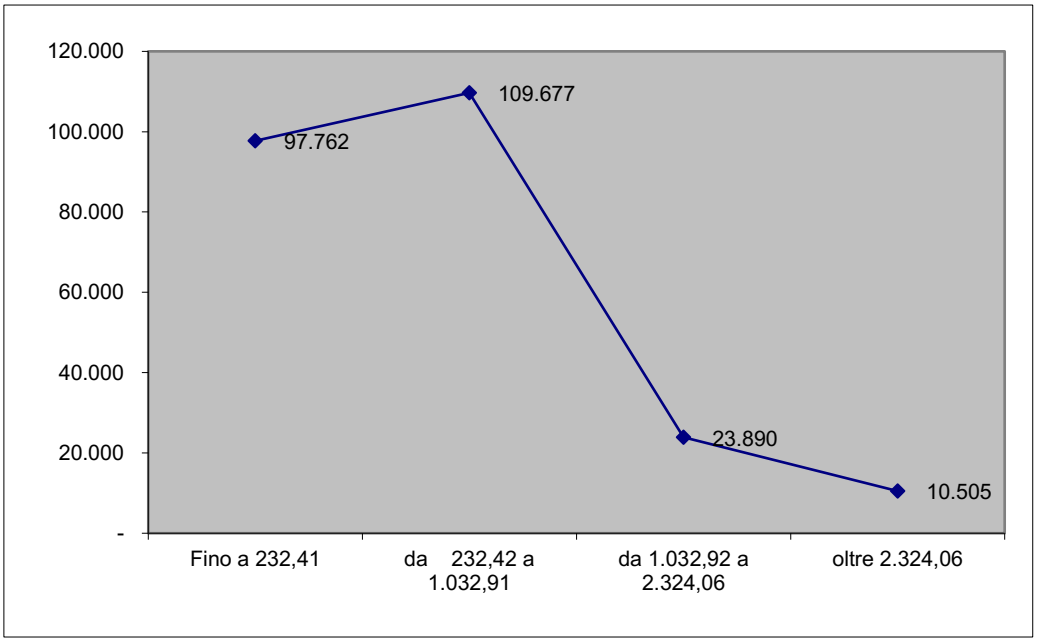

**CD - CM**

## Tav. 4 - Numero medio di iscritti nell'anno 2021 per tipo di attività, classe di reddito e regione

COLTIVATORI DIRETTI

| Regioni | Classi di reddito | | | | |
|---|---|---|---|---|---|
| | 1 | 2 | 3 | 4 | Totale |
| Piemonte | 9.862 | 17.663 | 9.461 | 8.311 | 45.297 |
| Valle d'Aosta | 831 | 486 | 117 | 17 | 1.451 |
| Lombardia | 7.374 | 10.364 | 8.511 | 11.222 | 37.471 |
| Liguria | 5.507 | 2.266 | 169 | 25 | 7.967 |
| Trentino Alto Adige | 15.994 | 9.568 | 684 | 262 | 26.508 |
| Veneto | 9.339 | 20.634 | 8.057 | 4.825 | 42.855 |
| Friuli Venezia Giulia | 1.073 | 3.416 | 2.044 | 1.336 | 7.869 |
| Emilia Romagna | 4.089 | 14.893 | 9.943 | 10.266 | 39.191 |
| Toscana | 8.287 | 10.937 | 3.016 | 1.201 | 23.441 |
| Umbria | 1.552 | 3.230 | 1.110 | 526 | 6.418 |
| Marche | 2.545 | 6.031 | 2.132 | 1.411 | 12.119 |
| Lazio | 8.524 | 10.105 | 2.131 | 812 | 21.572 |
| Abruzzo | 4.255 | 6.317 | 801 | 169 | 11.542 |
| Molise | 1.314 | 3.110 | 586 | 116 | 5.126 |
| Campania | 15.504 | 9.075 | 687 | 341 | 25.607 |
| Puglia | 7.046 | 13.124 | 2.087 | 426 | 22.683 |
| Basilicata | 2.153 | 3.417 | 538 | 119 | 6.227 |
| Calabria | 3.173 | 1.478 | 179 | 85 | 4.915 |
| Sicilia | 7.773 | 10.598 | 1.573 | 412 | 20.356 |
| Sardegna | 8.467 | 11.462 | 2.325 | 682 | 22.936 |
| Territorio Nazionale | 124.662 | 168.174 | 56.151 | 42.564 | 391.551 |

(*) Classi di reddito:

1 = fino a 232,41
2 = da 232,42 a 1.032,91
3 = da 1.032,92 a 2.324,06
4 = oltre 2.324,06

**CD - CM**

**segue Tav. 4 - Numero medio di iscritti nell'anno 2021 per tipo di attività classe di reddito e regione**

COLONI E MEZZADRI

| Regioni | Classi di reddito | | | | |
|---|---|---|---|---|---|
| | 1 | 2 | 3 | 4 | Totale |
| Piemonte | | | 1 | | 1 |
| Valle d'Aosta | | | | | 0 |
| Lombardia | 1 | 3 | 2 | 1 | 7 |
| Liguria | | | | | 0 |
| Trentino Alto Adige | 4 | 4 | | | 8 |
| Veneto | | 5 | | | 5 |
| Friuli Venezia Giulia | | | | | 0 |
| Emilia Romagna | 1 | 15 | | 2 | 18 |
| Toscana | 11 | 5 | 2 | | 18 |
| Umbria | 1 | 3 | | | 4 |
| Marche | 5 | 9 | | | 14 |
| Lazio | 9 | 10 | | | 19 |
| Abruzzo | 6 | 6 | | | 12 |
| Molise | | 2 | | | 2 |
| Campania | 12 | 4 | | | 16 |
| Puglia | | | | | 0 |
| Basilicata | | 2 | 1 | | 3 |
| Calabria | 7 | | | | 7 |
| Sicilia | 16 | 1 | | | 17 |
| Sardegna | 1 | 28 | 6 | 1 | 36 |
| Territorio Nazionale | 74 | 97 | 12 | 4 | 187 |

(*) Classi di reddito:

1 = fino a 232,41
2 = da 232,42 a 1.032,91
3 = da 1.032,92 a 2.324,06
4 = oltre 2.324,06

**CD - CM**

**segue Tav. 4 - Numero medio di iscritti nell'anno 2021 per tipo di attività classe di reddito e regione**

IMPRENDITORI AGRICOLI PROFESSIONALI

| Regioni | Classi di reddito | | | | |
|---|---|---|---|---|---|
| | 1 | 2 | 3 | 4 | Totale |
| Piemonte | 201 | 358 | 253 | 357 | 1.169 |
| Valle d'Aosta | 5 | 3 | | 1 | 9 |
| Lombardia | 1.307 | 874 | 548 | 1.139 | 3.868 |
| Liguria | 105 | 51 | 17 | 20 | 193 |
| Trentino Alto Adige | 60 | 48 | 32 | 36 | 176 |
| Veneto | 602 | 848 | 479 | 780 | 2.709 |
| Friuli Venezia Giulia | 129 | 137 | 85 | 148 | 499 |
| Emilia Romagna | 234 | 501 | 361 | 891 | 1.987 |
| Toscana | 1.387 | 1.252 | 399 | 549 | 3.587 |
| Umbria | 304 | 425 | 127 | 150 | 1.006 |
| Marche | 654 | 661 | 215 | 203 | 1.733 |
| Lazio | 860 | 1.076 | 369 | 471 | 2.776 |
| Abruzzo | 128 | 194 | 85 | 61 | 468 |
| Molise | 52 | 164 | 45 | 20 | 281 |
| Campania | 1.648 | 1.174 | 230 | 231 | 3.283 |
| Puglia | 1.312 | 3.230 | 1.081 | 612 | 6.235 |
| Basilicata | 522 | 850 | 272 | 141 | 1.785 |
| Calabria | 1.869 | 2.103 | 499 | 293 | 4.764 |
| Sicilia | 2.181 | 3.300 | 920 | 550 | 6.951 |
| Sardegna | 426 | 395 | 92 | 70 | 983 |
| Territorio Nazionale | 13.986 | 17.644 | 6.109 | 6.723 | 44.462 |

(*) Classi di reddito:

1 = fino a 232,41
2 = da 232,42 a 1.032,91
3 = da 1.032,92 a 2.324,06
4 = oltre 2.324,06

**CD - CM**

**segue Tav. 4 - Numero di iscritti nell'anno 2021 per tipo di attività, classe di reddito e regione**

COMPLESSO

| Regioni | Classi di reddito | | | | |
|---|---|---|---|---|---|
| | 1 | 2 | 3 | 4 | Totale |
| Piemonte | 10.063 | 18.021 | 9.715 | 8.668 | 46.467 |
| Valle d'Aosta | 836 | 489 | 117 | 18 | 1.460 |
| Lombardia | 8.682 | 11.241 | 9.061 | 12.362 | 41.346 |
| Liguria | 5.612 | 2.317 | 186 | 45 | 8.160 |
| Trentino Alto Adige | 16.058 | 9.620 | 716 | 298 | 26.692 |
| Veneto | 9.941 | 21.487 | 8.536 | 5.605 | 45.569 |
| Friuli Venezia Giulia | 1.202 | 3.553 | 2.129 | 1.484 | 8.368 |
| Emilia Romagna | 4.324 | 15.409 | 10.304 | 11.159 | 41.196 |
| Toscana | 9.685 | 12.194 | 3.417 | 1.750 | 27.046 |
| Umbria | 1.857 | 3.658 | 1.237 | 676 | 7.428 |
| Marche | 3.204 | 6.701 | 2.347 | 1.614 | 13.866 |
| Lazio | 9.393 | 11.191 | 2.500 | 1.283 | 24.367 |
| Abruzzo | 4.389 | 6.517 | 886 | 230 | 12.022 |
| Molise | 1.366 | 3.276 | 631 | 136 | 5.409 |
| Campania | 17.164 | 10.253 | 917 | 572 | 28.906 |
| Puglia | 8.358 | 16.354 | 3.168 | 1.038 | 28.918 |
| Basilicata | 2.675 | 4.269 | 811 | 260 | 8.015 |
| Calabria | 5.049 | 3.581 | 678 | 378 | 9.686 |
| Sicilia | 9.970 | 13.899 | 2.493 | 962 | 27.324 |
| Sardegna | 8.894 | 11.885 | 2.423 | 753 | 23.955 |
| Territorio Nazionale | 138.722 | 185.915 | 62.272 | 49.291 | 436.200 |

(*) Classi di reddito:

1 = fino a 232,41
2 = da 232,42 a 1.032,91
3 = da 1.032,92 a 2.324,06
4 = oltre 2.324,06

**CD - CM**

**Tav. 4A - Numero medio di iscritti nell'anno 2021 per tipo di attività, regione, classe di reddito e luogo di residenza**

COLTIVATORI DIRETTI

| Regioni | Classi di reddito (*) | | | | | | | | | | | | | | |
|---|---|---|---|---|---|---|---|---|---|---|---|---|---|---|---|
| | 1 | | | 2 | | | 3 | | | 4 | | | Totale | | |
| | Zone | | | | | | | | | | | | | | |
| | Normale | Montana | Totale | Normale | Montana | Totale | Normale | Montana | Totale | Normale | Montana | Totale | Normale | Montana | Totale |
| Piemonte | 3.144 | 6.718 | 9.862 | 9.917 | 7.746 | 17.663 | 7.292 | 2.169 | 9.461 | 7.284 | 1.027 | 8.311 | 27.637 | 17.660 | 45.297 |
| Valle d'Aosta | 4 | 827 | 831 | 3 | 483 | 486 | 7 | 110 | 117 | | 17 | 17 | 14 | 1.437 | 1.451 |
| Lombardia | 2.225 | 5.149 | 7.374 | 6.095 | 4.269 | 10.364 | 7.294 | 1.217 | 8.511 | 10.786 | 436 | 11.222 | 26.400 | 11.071 | 37.471 |
| Liguria | 1.025 | 4.482 | 5.507 | 862 | 1.404 | 2.266 | 78 | 91 | 169 | 17 | 8 | 25 | 1.982 | 5.985 | 7.967 |
| Trentino Alto Adige | 49 | 15.945 | 15.994 | 39 | 9.529 | 9.568 | 16 | 668 | 684 | 19 | 243 | 262 | 123 | 26.385 | 26.508 |
| Veneto | 6.082 | 3.257 | 9.339 | 14.550 | 6.084 | 20.634 | 6.622 | 1.435 | 8.057 | 4.243 | 582 | 4.825 | 31.497 | 11.358 | 42.855 |
| Friuli Venezia Giulia | 407 | 666 | 1.073 | 2.036 | 1.380 | 3.416 | 1.514 | 530 | 2.044 | 1.035 | 301 | 1.336 | 4.992 | 2.877 | 7.869 |
| Emilia Romagna | 2.614 | 1.475 | 4.089 | 9.380 | 5.513 | 14.893 | 7.409 | 2.534 | 9.943 | 8.746 | 1.520 | 10.266 | 28.149 | 11.042 | 39.191 |
| Toscana | 2.227 | 6.060 | 8.287 | 3.237 | 7.700 | 10.937 | 903 | 2.113 | 3.016 | 439 | 762 | 1.201 | 6.806 | 16.635 | 23.441 |
| Umbria | 22 | 1.530 | 1.552 | 22 | 3.208 | 3.230 | 8 | 1.102 | 1.110 | 4 | 522 | 526 | 56 | 6.362 | 6.418 |
| Marche | 799 | 1.746 | 2.545 | 1.644 | 4.387 | 6.031 | 616 | 1.516 | 2.132 | 537 | 874 | 1.411 | 3.596 | 8.523 | 12.119 |
| Lazio | 2.619 | 5.905 | 8.524 | 4.820 | 5.285 | 10.105 | 1.068 | 1.063 | 2.131 | 457 | 355 | 812 | 8.964 | 12.608 | 21.572 |
| Abruzzo | 947 | 3.308 | 4.255 | 1.425 | 4.892 | 6.317 | 110 | 691 | 801 | 25 | 144 | 169 | 2.507 | 9.035 | 11.542 |
| Molise | 15 | 1.299 | 1.314 | 28 | 3.082 | 3.110 | 6 | 580 | 586 | 5 | 111 | 116 | 54 | 5.072 | 5.126 |
| Campania | 6.670 | 8.834 | 15.504 | 3.462 | 5.613 | 9.075 | 297 | 390 | 687 | 209 | 132 | 341 | 10.638 | 14.969 | 25.607 |
| Puglia | 3.635 | 3.411 | 7.046 | 6.245 | 6.879 | 13.124 | 940 | 1.147 | 2.087 | 209 | 217 | 426 | 11.029 | 11.654 | 22.683 |
| Basilicata | 141 | 2.012 | 2.153 | 527 | 2.890 | 3.417 | 47 | 491 | 538 | 14 | 105 | 119 | 729 | 5.498 | 6.227 |
| Calabria | 576 | 2.597 | 3.173 | 340 | 1.138 | 1.478 | 50 | 129 | 179 | 18 | 67 | 85 | 984 | 3.931 | 4.915 |
| Sicilia | 2.406 | 5.367 | 7.773 | 3.182 | 7.416 | 10.598 | 518 | 1.055 | 1.573 | 129 | 283 | 412 | 6.235 | 14.121 | 20.356 |
| Sardegna | 1.196 | 7.271 | 8.467 | 1.476 | 9.986 | 11.462 | 483 | 1.842 | 2.325 | 289 | 393 | 682 | 3.444 | 19.492 | 22.936 |
| Territorio Nazionale | 36.803 | 87.859 | 124.662 | 69.290 | 98.884 | 168.174 | 35.278 | 20.873 | 56.151 | 34.465 | 8.099 | 42.564 | 175.836 | 215.715 | 391.551 |

(*) Classi di reddito:

1 = fino a 232,41
2 = da 232,42 a 1.032,91
3 = da 1.032,92 a 2.324,06
4 = oltre 2.324,06

**CD - CM**

**segue Tav. 4A - Numero medio di iscritti nell'anno 2021 per tipo di attività, regione, classe di reddito e luogo di residenza**

COLONI E MEZZADRI

| Regioni | Classi di reddito (*) | | | | | | | | | | | | | | |
|---|---|---|---|---|---|---|---|---|---|---|---|---|---|---|---|
| | 1 | | | 2 | | | 3 | | | 4 | | | Totale | | |
| | Zone | | | | | | | | | | | | | | |
| | Normale | Montana | Totale | Normale | Montana | Totale | Normale | Montana | Totale | Normale | Montana | Totale | Normale | Montana | Totale |
| Piemonte | | | 0 | | | 0 | 1 | | 1 | | | 0 | 1 | 0 | 1 |
| Valle d'Aosta | | | 0 | | | 0 | | | 0 | | | 0 | 0 | 0 | 0 |
| Lombardia | 1 | | 1 | | 3 | 3 | 1 | 1 | 2 | 1 | | 1 | 3 | 4 | 7 |
| Liguria | | | 0 | | | 0 | | | 0 | | | 0 | 0 | 0 | 0 |
| Trentino Alto Adige | | 4 | 4 | | 4 | 4 | | | 0 | | | 0 | 0 | 8 | 8 |
| Veneto | | | 0 | 2 | 3 | 5 | | | 0 | | | 0 | 2 | 3 | 5 |
| Friuli Venezia Giulia | | | 0 | | | 0 | | | 0 | | | 0 | 0 | 0 | 0 |
| Emilia Romagna | 1 | | 1 | 9 | 6 | 15 | | | 0 | 2 | | 2 | 12 | 6 | 18 |
| Toscana | 5 | 6 | 11 | | 5 | 5 | | 2 | 2 | | | 0 | 5 | 13 | 18 |
| Umbria | | 1 | 1 | | 3 | 3 | | | 0 | | | 0 | 0 | 4 | 4 |
| Marche | 1 | 4 | 5 | 3 | 6 | 9 | | | 0 | | | 0 | 4 | 10 | 14 |
| Lazio | | 9 | 9 | | 10 | 10 | | | 0 | | | 0 | 0 | 19 | 19 |
| Abruzzo | 5 | 1 | 6 | 1 | 5 | 6 | | | 0 | | | 0 | 6 | 6 | 12 |
| Molise | | | 0 | | 2 | 2 | | | 0 | | | 0 | 0 | 2 | 2 |
| Campania | 5 | 7 | 12 | 1 | 3 | 4 | | | 0 | | | 0 | 6 | 10 | 16 |
| Puglia | | | 0 | | | 0 | | | 0 | | | 0 | 0 | 0 | 0 |
| Basilicata | | | 0 | | 2 | 2 | | 1 | 1 | | | 0 | 0 | 3 | 3 |
| Calabria | | 7 | 7 | | | 0 | | | 0 | | | 0 | 0 | 7 | 7 |
| Sicilia | 7 | 9 | 16 | | 1 | 1 | | | 0 | | | 0 | 7 | 10 | 17 |
| Sardegna | | 1 | 1 | | 28 | 28 | | 6 | 6 | | 1 | 1 | 0 | 36 | 36 |
| Territorio Nazionale | 25 | 49 | 74 | 16 | 81 | 97 | 2 | 10 | 12 | 3 | 1 | 4 | 46 | 141 | 187 |

(*) Classi di reddito:

1 = fino a 232,41
2 = da 232,42 a 1.032,91
3 = da 1.032,92 a 2.324,06
4 = oltre 2.324,06

**CD - CM**

**segue Tav. 4A - Numero medio di iscritti nell'anno 2021 per tipo di attività, regione, classe di reddito e luogo di residenza**

IMPRENDITORI AGRICOLI PROFESSIONALI

| Regioni | Classi di reddito (*) | | | | | | | | | | | | | | |
|---|---|---|---|---|---|---|---|---|---|---|---|---|---|---|---|
| | 1 | | | 2 | | | 3 | | | 4 | | | Totale | | |
| | Zone | | | | | | | | | | | | | | |
| | Normale | Montana | Totale | Normale | Montana | Totale | Normale | Montana | Totale | Normale | Montana | Totale | Normale | Montana | Totale |
| Piemonte | 78 | 123 | 201 | 196 | 162 | 358 | 160 | 93 | 253 | 310 | 47 | 357 | 744 | 425 | 1.169 |
| Valle d'Aosta | 1 | 4 | 5 | | 3 | 3 | | | 0 | 1 | | 1 | 2 | 7 | 9 |
| Lombardia | 371 | 936 | 1.307 | 532 | 342 | 874 | 438 | 110 | 548 | 986 | 153 | 1.139 | 2.327 | 1.541 | 3.868 |
| Liguria | 20 | 85 | 105 | 18 | 33 | 51 | 5 | 12 | 17 | 14 | 6 | 20 | 57 | 136 | 193 |
| Trentino Alto Adige | 2 | 58 | 60 | 3 | 45 | 48 | 17 | 15 | 32 | 21 | 15 | 36 | 43 | 133 | 176 |
| Veneto | 327 | 275 | 602 | 642 | 206 | 848 | 395 | 84 | 479 | 672 | 108 | 780 | 2.036 | 673 | 2.709 |
| Friuli Venezia Giulia | 63 | 66 | 129 | 89 | 48 | 137 | 57 | 28 | 85 | 119 | 29 | 148 | 328 | 171 | 499 |
| Emilia Romagna | 110 | 124 | 234 | 330 | 171 | 501 | 293 | 68 | 361 | 775 | 116 | 891 | 1.508 | 479 | 1.987 |
| Toscana | 303 | 1.084 | 1.387 | 254 | 998 | 1.252 | 92 | 307 | 399 | 149 | 400 | 549 | 798 | 2.789 | 3.587 |
| Umbria | 6 | 298 | 304 | 7 | 418 | 425 | 2 | 125 | 127 | 5 | 145 | 150 | 20 | 986 | 1.006 |
| Marche | 197 | 457 | 654 | 231 | 430 | 661 | 102 | 113 | 215 | 107 | 96 | 203 | 637 | 1.096 | 1.733 |
| Lazio | 180 | 680 | 860 | 297 | 779 | 1.076 | 153 | 216 | 369 | 206 | 265 | 471 | 836 | 1.940 | 2.776 |
| Abruzzo | 50 | 78 | 128 | 74 | 120 | 194 | 33 | 52 | 85 | 26 | 35 | 61 | 183 | 285 | 468 |
| Molise | 4 | 48 | 52 | 4 | 160 | 164 | 3 | 42 | 45 | 3 | 17 | 20 | 14 | 267 | 281 |
| Campania | 687 | 961 | 1.648 | 578 | 596 | 1.174 | 137 | 93 | 230 | 137 | 94 | 231 | 1.539 | 1.744 | 3.283 |
| Puglia | 743 | 569 | 1.312 | 1.942 | 1.288 | 3.230 | 690 | 391 | 1.081 | 412 | 200 | 612 | 3.787 | 2.448 | 6.235 |
| Basilicata | 64 | 458 | 522 | 139 | 711 | 850 | 47 | 225 | 272 | 27 | 114 | 141 | 277 | 1.508 | 1.785 |
| Calabria | 329 | 1.540 | 1.869 | 518 | 1.585 | 2.103 | 113 | 386 | 499 | 92 | 201 | 293 | 1.052 | 3.712 | 4.764 |
| Sicilia | 544 | 1.637 | 2.181 | 1.014 | 2.286 | 3.300 | 346 | 574 | 920 | 237 | 313 | 550 | 2.141 | 4.810 | 6.951 |
| Sardegna | 53 | 373 | 426 | 64 | 331 | 395 | 19 | 73 | 92 | 19 | 51 | 70 | 155 | 828 | 983 |
| Territorio Nazionale | 4.132 | 9.854 | 13.986 | 6.932 | 10.712 | 17.644 | 3.102 | 3.007 | 6.109 | 4.318 | 2.405 | 6.723 | 18.484 | 25.978 | 44.462 |

(*) Classi di reddito:

1 = fino a 232,41
2 = da 232,42 a 1.032,91
3 = da 1.032,92 a 2.324,06
4 = oltre 2.324,06

**CD - CM**

**segue Tav. 4A - Numero medio di iscritti nell'anno 2021 per tipo di attività, regione, classe di reddito e luogo di residenza**

COMPLESSO

| Regioni | Classi di reddito (*) | | | | | | | | | | | | | | |
|---|---|---|---|---|---|---|---|---|---|---|---|---|---|---|---|
| | 1 | | | 2 | | | 3 | | | 4 | | | Totale | | |
| | Zone | | | | | | | | | | | | | | |
| | Normale | Montana | Totale | Normale | Montana | Totale | Normale | Montana | Totale | Normale | Montana | Totale | Normale | Montana | Totale |
| Piemonte | 3.222 | 6.841 | 10.063 | 10.113 | 7.908 | 18.021 | 7.453 | 2.262 | 9.715 | 7.594 | 1.074 | 8.668 | 28.382 | 18.085 | 46.467 |
| Valle d'Aosta | 5 | 831 | 836 | 3 | 486 | 489 | 7 | 110 | 117 | 1 | 17 | 18 | 16 | 1.444 | 1.460 |
| Lombardia | 2.597 | 6.085 | 8.682 | 6.627 | 4.614 | 11.241 | 7.733 | 1.328 | 9.061 | 11.773 | 589 | 12.362 | 28.730 | 12.616 | 41.346 |
| Liguria | 1.045 | 4.567 | 5.612 | 880 | 1.437 | 2.317 | 83 | 103 | 186 | 31 | 14 | 45 | 2.039 | 6.121 | 8.160 |
| Trentino Alto Adige | 51 | 16.007 | 16.058 | 42 | 9.578 | 9.620 | 33 | 683 | 716 | 40 | 258 | 298 | 166 | 26.526 | 26.692 |
| Veneto | 6.409 | 3.532 | 9.941 | 15.194 | 6.293 | 21.487 | 7.017 | 1.519 | 8.536 | 4.915 | 690 | 5.605 | 33.535 | 12.034 | 45.569 |
| Friuli Venezia Giulia | 470 | 732 | 1.202 | 2.125 | 1.428 | 3.553 | 1.571 | 558 | 2.129 | 1.154 | 330 | 1.484 | 5.320 | 3.048 | 8.368 |
| Emilia Romagna | 2.725 | 1.599 | 4.324 | 9.719 | 5.690 | 15.409 | 7.702 | 2.602 | 10.304 | 9.523 | 1.636 | 11.159 | 29.669 | 11.527 | 41.196 |
| Toscana | 2.535 | 7.150 | 9.685 | 3.491 | 8.703 | 12.194 | 995 | 2.422 | 3.417 | 588 | 1.162 | 1.750 | 7.609 | 19.437 | 27.046 |
| Umbria | 28 | 1.829 | 1.857 | 29 | 3.629 | 3.658 | 10 | 1.227 | 1.237 | 9 | 667 | 676 | 76 | 7.352 | 7.428 |
| Marche | 997 | 2.207 | 3.204 | 1.878 | 4.823 | 6.701 | 718 | 1.629 | 2.347 | 644 | 970 | 1.614 | 4.237 | 9.629 | 13.866 |
| Lazio | 2.799 | 6.594 | 9.393 | 5.117 | 6.074 | 11.191 | 1.221 | 1.279 | 2.500 | 663 | 620 | 1.283 | 9.800 | 14.567 | 24.367 |
| Abruzzo | 1.002 | 3.387 | 4.389 | 1.500 | 5.017 | 6.517 | 143 | 743 | 886 | 51 | 179 | 230 | 2.696 | 9.326 | 12.022 |
| Molise | 19 | 1.347 | 1.366 | 32 | 3.244 | 3.276 | 9 | 622 | 631 | 8 | 128 | 136 | 68 | 5.341 | 5.409 |
| Campania | 7.362 | 9.802 | 17.164 | 4.041 | 6.212 | 10.253 | 434 | 483 | 917 | 346 | 226 | 572 | 12.183 | 16.723 | 28.906 |
| Puglia | 4.378 | 3.980 | 8.358 | 8.187 | 8.167 | 16.354 | 1.630 | 1.538 | 3.168 | 621 | 417 | 1.038 | 14.816 | 14.102 | 28.918 |
| Basilicata | 205 | 2.470 | 2.675 | 666 | 3.603 | 4.269 | 94 | 717 | 811 | 41 | 219 | 260 | 1.006 | 7.009 | 8.015 |
| Calabria | 905 | 4.144 | 5.049 | 858 | 2.723 | 3.581 | 163 | 515 | 678 | 110 | 268 | 378 | 2.036 | 7.650 | 9.686 |
| Sicilia | 2.957 | 7.013 | 9.970 | 4.196 | 9.703 | 13.899 | 864 | 1.629 | 2.493 | 366 | 596 | 962 | 8.383 | 18.941 | 27.324 |
| Sardegna | 1.249 | 7.645 | 8.894 | 1.540 | 10.345 | 11.885 | 502 | 1.921 | 2.423 | 308 | 445 | 753 | 3.599 | 20.356 | 23.955 |
| Territorio Nazionale | 40.960 | 97.762 | 138.722 | 76.238 | 109.677 | 185.915 | 38.382 | 23.890 | 62.272 | 38.786 | 10.505 | 49.291 | 194.366 | 241.834 | 436.200 |

(*) Classi di reddito:

1 = fino a 232,41
2 = da 232,42 a 1.032,91
3 = da 1.032,92 a 2.324,06
4 = oltre 2.324,06

**CD - CM**

**Tav. 5 - Numero medio di iscritti nell'anno 2021 ripartiti per tipo di attività, sesso ed età**

| Classi di età (*) | | Coltivatori diretti | Coloni Mezzadri | Imprenditori agricoli | Totale |
|---|---|---|---|---|---|
| | | | Maschi | | |
| Fino a | 21 | 1.755 | | 95 | 1.850 |
| 22 | 29 | 18.957 | 1 | 2.738 | 21.696 |
| 30 | 39 | 33.146 | 8 | 5.583 | 38.737 |
| 40 | 49 | 47.831 | 12 | 5.522 | 53.365 |
| 50 | 59 | 68.806 | 34 | 4.846 | 73.686 |
| 60 | 64 | 30.893 | 16 | 1.835 | 32.744 |
| 65 | e oltre | 65.103 | 63 | 4.682 | 69.848 |
| Totale | | 266.491 | 134 | 25.301 | 291.926 |
| | | | Femmine | | |
| Fino a | 21 | 397 | | 58 | 455 |
| 22 | 29 | 5.666 | | 1.707 | 7.373 |
| 30 | 39 | 12.303 | | 3.530 | 15.833 |
| 40 | 49 | 23.643 | 2 | 4.760 | 28.405 |
| 50 | 59 | 40.674 | 7 | 4.162 | 44.843 |
| 60 | 64 | 17.024 | 10 | 1.473 | 18.507 |
| 65 | e oltre | 25.353 | 34 | 3.471 | 28.858 |
| Totale | | 125.060 | 53 | 19.161 | 144.274 |
| | | | Complesso | | |
| Fino a | 21 | 2.152 | 0 | 153 | 2.305 |
| 22 | 29 | 24.623 | 1 | 4.445 | 29.069 |
| 30 | 39 | 45.449 | 8 | 9.113 | 54.570 |
| 40 | 49 | 71.474 | 14 | 10.282 | 81.770 |
| 50 | 59 | 109.480 | 41 | 9.008 | 118.529 |
| 60 | 64 | 47.917 | 26 | 3.308 | 51.251 |
| 65 | e oltre | 90.456 | 97 | 8.153 | 98.706 |
| Totale | | 391.551 | 187 | 44.462 | 436.200 |

(*) età in anni compiuti

**CD - CM**

**Tav. 6 - Composizione percentuale del numero medio degli iscritti nell'anno 2021 ripartiti per tipo di attività, sesso ed età**

| Classi di età (*) | | Coltivatori diretti | Coloni Mezzadri | Imprenditori agricoli | Totale |
|---|---|---|---|---|---|
| | | Maschi | | | |
| Fino a | 21 | 0,7 | - | 0,4 | 0,6 |
| 22 | 29 | 7,1 | 0,7 | 10,8 | 7,4 |
| 30 | 39 | 12,4 | 6,0 | 22,1 | 13,3 |
| 40 | 49 | 17,9 | 9,0 | 21,8 | 18,3 |
| 50 | 59 | 25,8 | 25,4 | 19,2 | 25,2 |
| 60 | 64 | 11,6 | 11,9 | 7,3 | 11,2 |
| 65 | e oltre | 24,4 | 47,0 | 18,5 | 23,9 |
| Totale | | 100,0 | 100,0 | 100,0 | 100,0 |
| | | Femmine | | | |
| Fino a | 21 | 0,3 | - | 0,3 | 0,3 |
| 22 | 29 | 4,5 | - | 8,9 | 5,1 |
| 30 | 39 | 9,8 | - | 18,4 | 11,0 |
| 40 | 49 | 18,9 | 3,8 | 24,8 | 19,7 |
| 50 | 59 | 32,5 | 13,2 | 21,7 | 31,1 |
| 60 | 64 | 13,6 | 18,9 | 7,7 | 12,8 |
| 65 | e oltre | 20,3 | 64,2 | 18,1 | 20,0 |
| Totale | | 100,0 | 100,0 | 100,0 | 100,0 |
| | | Complesso | | | |
| Fino a | 21 | 0,5 | - | 0,3 | 0,5 |
| 22 | 29 | 6,3 | 0,5 | 10,0 | 6,7 |
| 30 | 39 | 11,6 | 4,3 | 20,5 | 12,5 |
| 40 | 49 | 18,3 | 7,5 | 23,1 | 18,7 |
| 50 | 59 | 28,0 | 21,9 | 20,3 | 27,2 |
| 60 | 64 | 12,2 | 13,9 | 7,4 | 11,7 |
| 65 | e oltre | 23,1 | 51,9 | 18,3 | 22,6 |
| Totale | | 100,0 | 100,0 | 100,0 | 100,0 |

(*) età in anni compiuti

**CD - CM**

**Tav. 7 - Numero medio di iscritti nell'anno 2021 per tipo di attività e luogo di residenza**

| Tipo di attività | Zona | | Totale |
|---|---|---|---|
| | Normale | Montana | |
| | Valori assoluti | | |
| Coltivatori diretti | 175.836 | 215.715 | 391.551 |
| Coloni e mezzadri | 46 | 141 | 187 |
| Imprenditori agricoli | 18.484 | 25.978 | 44.462 |
| Totale | 194.366 | 241.834 | 436.200 |
| | Valori percentuali | | |
| Coltivatori diretti | 90,5 | 89,2 | 89,8 |
| Coloni e mezzadri | - | 0,1 | - |
| Imprenditori agricoli | 9,5 | 10,7 | 10,2 |
| Totale | 100,0 | 100,0 | 100,0 |

**CD - CM**

**Assicurati nel 2021**

Distribuzione territoriale

Coltivatori diretti

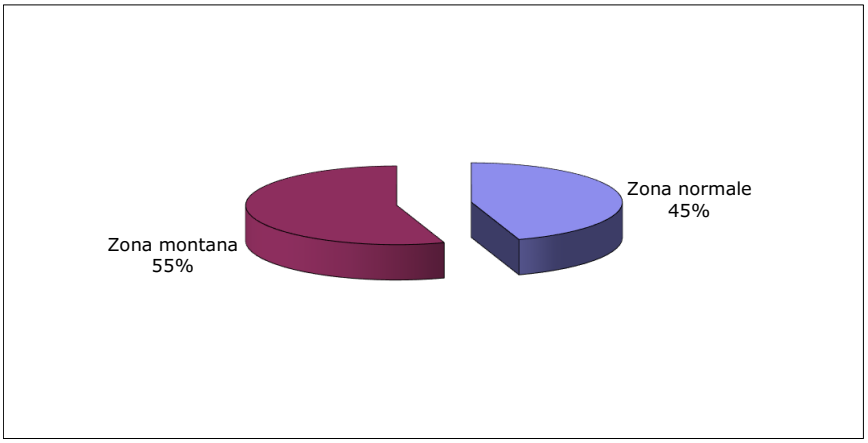


Coloni e Mezzadri

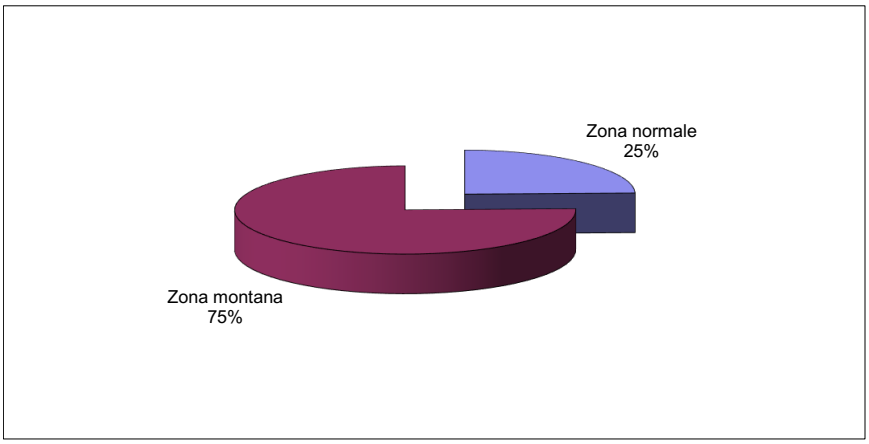


Imprenditori agricoli professionali

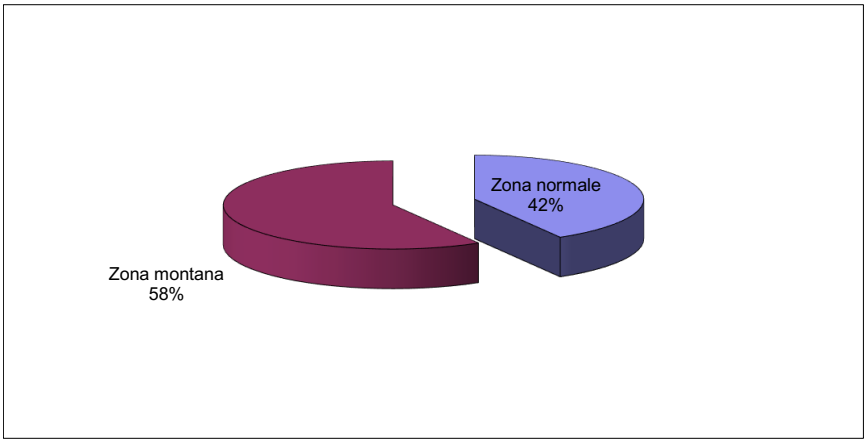

**CD - CM**

**Tav. 7A - Numero medio di iscritti nell'anno 2021 per tipo di attività, classe di reddito, luogo di residenza ed età**

| Tipo di attività | Classi di reddito * | | | | | | | | Totale | | |
|---|---|---|---|---|---|---|---|---|---|---|---|
| | 1 | | 2 | | 3 | | 4 | | | | |
| | Zone | | | | | | | | | | |
| | Normale | Montana | Normale | Montana | Normale | Montana | Normale | Montana | Normale | Montana | Complesso |
| | | | | | | <21 anni | | | | | |
| Coltivatori diretti | 153 | 408 | 278 | 504 | 241 | 157 | 334 | 77 | 1.006 | 1.146 | 2.152 |
| Coloni e mezzadri | | | | | | | | | 0 | 0 | 0 |
| Imprenditori agricoli | 28 | 33 | 28 | 37 | 8 | 10 | 6 | 3 | 70 | 83 | 153 |
| Totale | 181 | 441 | 306 | 541 | 249 | 167 | 340 | 80 | 1.076 | 1.229 | 2.305 |
| | | | | | | =>21 anni | | | | | |
| Coltivatori diretti | 36.650 | 87.451 | 69.012 | 98.380 | 35.037 | 20.716 | 34.131 | 8.022 | 174.830 | 214.569 | 389.399 |
| Coloni e mezzadri | 25 | 49 | 16 | 81 | 2 | 10 | 3 | 1 | 46 | 141 | 187 |
| Imprenditori agricoli | 4.104 | 9.821 | 6.904 | 10.675 | 3.094 | 2.997 | 4.312 | 2.402 | 18.414 | 25.895 | 44.309 |
| Totale | 40.779 | 97.321 | 75.932 | 109.136 | 38.133 | 23.723 | 38.446 | 10.425 | 193.290 | 240.605 | 433.895 |
| | | Complesso | | | | | | | | | |
| Coltivatori diretti | 36.803 | 87.859 | 69.290 | 98.884 | 35.278 | 20.873 | 34.465 | 8.099 | 175.836 | 215.715 | 391.551 |
| Coloni e mezzadri | 25 | 49 | 16 | 81 | 2 | 10 | 3 | 1 | 46 | 141 | 187 |
| Imprenditori agricoli | 4.132 | 9.854 | 6.932 | 10.712 | 3.102 | 3.007 | 4.318 | 2.405 | 18.484 | 25.978 | 44.462 |
| Totale | 40.960 | 97.762 | 76.238 | 109.677 | 38.382 | 23.890 | 38.786 | 10.505 | 194.366 | 241.834 | 436.200 |

(*)Classi di reddito: 1 = fino a 232,41 2 = da 232,42 a 1.032,91 3 = da 1.032,92 a 2.324,06 4 = oltre 2.324,06

**CD - CM**

**v. 7B - Composizione percentuale del numero medio di iscritti nell'anno 2021 per tipo di attività, classe di reddito, luogo di residenza ed**

| Tipo di attività | Classi di reddito * | | | | | | | | Totale | | |
|---|---|---|---|---|---|---|---|---|---|---|---|
| | 1 | | 2 | | 3 | | 4 | | | | |
| | Zone | | | | | | | | | | |
| | Normale | Agevolata | Normale | Agevolata | Normale | Agevolata | Normale | Agevolata | Normale | Agevolata | Complessiva |
| | | | | | | <21 anni | | | | | |
| Coltivatori diretti | 84,5 | 92,5 | 90,8 | 93,2 | 96,8 | 94,0 | 98,2 | 96,3 | 93,5 | 93,2 | 93,4 |
| Coloni e mezzadri | - | - | - | - | - | - | - | - | - | - | - |
| Imprenditori agricoli | 15,5 | 7,5 | 9,2 | 6,8 | 3,2 | 6,0 | 1,8 | 3,7 | 6,5 | 6,8 | 6,6 |
| Totale | 100,0 | 100,0 | 100,0 | 100,0 | 100,0 | 100,0 | 100,0 | 100,0 | 100,0 | 100,0 | 100,0 |
| | | | | | | =>21 anni | | | | | |
| Coltivatori diretti | 89,9 | 89,9 | 90,9 | 90,1 | 91,9 | 87,3 | 88,8 | 76,9 | 90,4 | 89,2 | 89,7 |
| Coloni e mezzadri | 0,1 | 0,1 | - | 0,1 | - | - | - | - | - | 0,1 | - |
| Imprenditori agricoli | 10,0 | 10,0 | 9,1 | 9,8 | 8,1 | 12,7 | 11,2 | 23,1 | 9,6 | 10,7 | 10,3 |
| Totale | 100,0 | 100,0 | 100,0 | 100,0 | 100,0 | 100,0 | 100,0 | 100,0 | 100,0 | 100,0 | 100,0 |
| | | | | | | Complesso | | | | | |
| Coltivatori diretti | 89,9 | 89,9 | 90,9 | 90,2 | 91,9 | 87,4 | 88,9 | 77,1 | 90,5 | 89,2 | 89,8 |
| Coloni e mezzadri | 0,1 | 0,1 | - | 0,1 | - | - | - | - | - | 0,1 | - |
| Imprenditori agricoli | 10,0 | 10,0 | 9,1 | 9,7 | 8,1 | 12,6 | 11,1 | 22,9 | 9,5 | 10,7 | 10,2 |
| Totale | 100,0 | 100,0 | 100,0 | 100,0 | 100,0 | 100,0 | 100,0 | 100,0 | 100,0 | 100,0 | 100,0 |

**CD - CM**

**Tav. 8 - Numero di iscritti per 100 pensioni vigenti a fine anno**

| Anno | Numero iscritti | Pensioni vigenti | | | |
|---|---|---|---|---|---|
| | | nel complesso | | con decorrenza post 1988 | |
| | | Numero | Iscritti per 100 pensioni | Numero | Iscritti per 100 pensioni |
| 1981 | 1.656.000 | 1.955.063 | 85 | | |
| 1982 | 1.552.000 | 1.939.926 | 80 | | |
| 1983 | 1.483.000 | 1.913.093 | 78 | | |
| 1984 | 1.436.000 | 1.881.632 | 76 | | |
| 1985 | 1.394.000 | 1.858.854 | 75 | | |
| 1986 | 1.350.000 | 1.829.512 | 74 | | |
| 1987 | 1.302.000 | 1.807.923 | 72 | | |
| 1988 | 1.254.000 | 1.788.761 | 70 | | |
| 1989 | 1.206.000 | 1.771.374 | 68 | | |
| 1990 | 1.149.000 | 1.760.401 | 65 | | |
| 1991 | 1.100.000 | 1.941.029 | 57 | | |
| 1992 | 952.000 | 1.993.813 | 48 | | |
| 1993 | 893.000 | 2.037.781 | 44 | | |
| 1994 | 806.900 | 2.074.313 | 39 | | |
| 1995 | 778.600 | 2.073.019 | 38 | | |
| 1996 | 745.600 | 2.085.916 | 36 | | |
| 1997 | 707.500 | 2.121.383 | 33 | | |
| 1998 | 701.500 | 2.095.157 | 33 | 747.869 | 94 |
| 1999 | 680.300 | 2.064.470 | 33 | 783.477 | 87 |
| 2000 | 652.300 | 2.032.572 | 32 | 817.199 | 80 |
| 2001 | 623.500 | 2.012.883 | 31 | 859.084 | 73 |
| 2002 | 599.400 | 1.994.360 | 30 | 907.294 | 66 |
| 2003 | 576.000 | 1.974.507 | 29 | 961.189 | 60 |
| 2004 | 553.300 | 1.975.891 | 28 | 1.008.673 | 55 |
| 2005 | 535.600 | 1.926.039 | 28 | 1.047.969 | 51 |
| 2006 | 519.100 | 1.905.413 | 27 | 1.089.406 | 48 |
| 2007 | 500.300 | 1.890.905 | 26 | 1.133.361 | 44 |
| 2008 | 483.700 | 1.848.424 | 26 | 1.153.180 | 42 |
| 2009 | 474.500 | 1.805.043 | 26 | 1.170.469 | 41 |
| 2010 | 468.800 | 1.772.324 | 26 | 1.188.095 | 39 |
| 2011 | 463.300 | 1.732.966 | 27 | 1.202.659 | 39 |
| 2012 | 459.906 | 1.675.459 | 27 | 1.200.308 | 38 |
| 2013 | 457.945 | 1.632.974 | 28 | 1.203.577 | 38 |
| 2014 | 453.178 | 1.586.636 | 29 | 1.199.968 | 38 |
| 2015 | 448.523 | 1.536.355 | 29 | 1.194.280 | 38 |
| 2016 | 446.907 | 1.487.736 | 30 | 1.183.819 | 38 |
| 2017 | 445.552 | 1.441.353 | 31 | 1.175.887 | 38 |
| 2018 | 451.170 | 1.398.907 | 32 | 1.166.734 | 39 |
| 2019 | 444.863 | 1.356.328 | 33 | 1.155.227 | 39 |
| 2020 | 434.220 | 1.311.543 | 33 | 1.140.736 | 38 |
| 2021 | 436.200 | 1.268.502 | 34 | 1.123.357 | 39 |

* a decorrere dal 2012 si è riportato il numero medio degli iscritti alla gestione nel corso dello stesso anno

## CD - CM

### Iscritti e pensioni vigenti

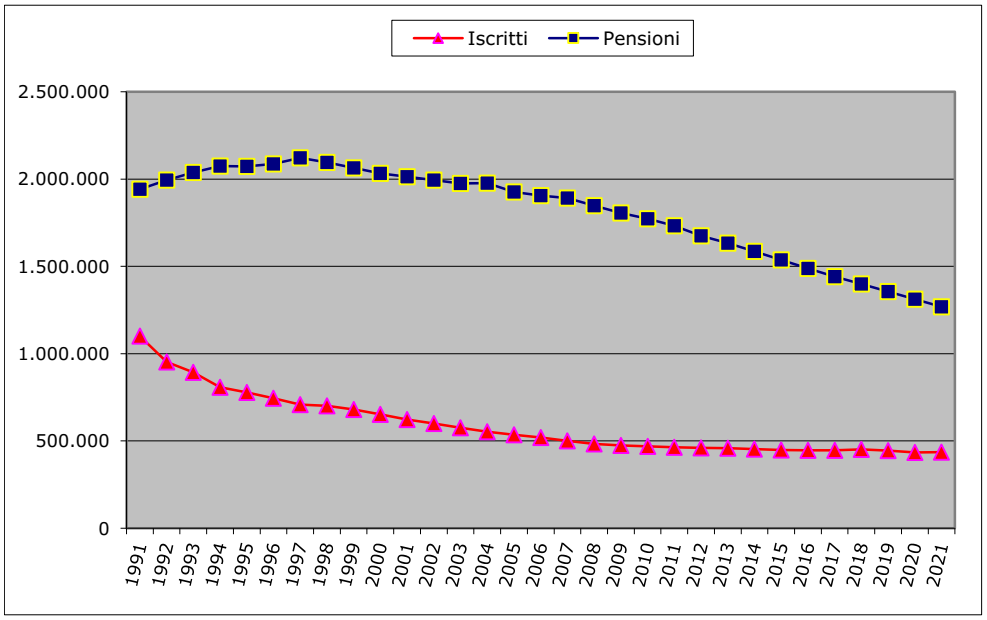


### Numero di iscritti per 100 pensioni

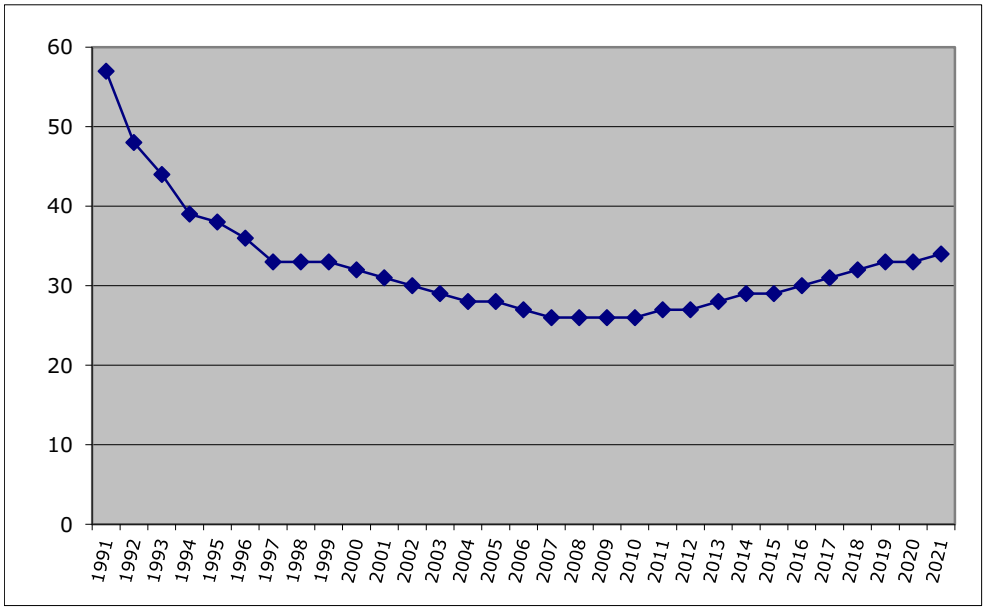

Serie storiche dei trattamenti pensionistici ( anni 2001 - 2021 )

**CD - CM**

**Tav. 9 - Numero e importo medio delle pensioni vigenti a fine anno e liquidate nel corso dell'anno per categoria**

VECCHIAIA E ANZIANITA'

| Anni | VIGENTI | | | LIQUIDATE | | |
|---|---|---|---|---|---|---|
| | Numero pensioni | Importo annuo in pagamento | | Numero pensioni | Importo annuo in pagamento | |
| | | Totale | Medio | | Totale | Medio |
| 2001 | 986.829 | 6.114.241.173 | 6.196 | 43.276 | 281.690.752 | 6.509 |
| 2002 | 1.016.694 | 6.608.163.711 | 6.500 | 51.329 | 348.776.225 | 6.795 |
| 2003 | 1.051.639 | 7.086.359.434 | 6.738 | 56.606 | 403.928.430 | 7.136 |
| 2004 | 1.082.924 | 7.509.836.998 | 6.935 | 51.393 | 355.762.245 | 6.922 |
| 2005 | 1.101.782 | 7.817.349.811 | 7.095 | 52.478 | 355.871.849 | 6.781 |
| 2006 | 1.124.738 | 8.171.091.045 | 7.265 | 49.007 | 345.635.661 | 7.053 |
| 2007 | 1.149.445 | 8.565.979.978 | 7.452 | 45.894 | 336.059.572 | 7.323 |
| 2008 | 1.149.561 | 8.773.865.998 | 7.632 | 33.219 | 267.229.404 | 8.044 |
| 2009 | 1.149.339 | 9.091.887.086 | 7.911 | 30.878 | 232.076.068 | 7.516 |
| 2010 | 1.148.630 | 9.211.134.007 | 8.019 | 30.692 | 246.379.901 | 8.027 |
| 2011 | 1.139.973 | 9.447.045.518 | 8.287 | 24.771 | 204.150.712 | 8.242 |
| 2012 | 1.117.893 | 9.427.636.715 | 8.433 | 13.690 | 114.979.170 | 8.399 |
| 2013 | 1.102.513 | 9.603.305.792 | 8.710 | 20.942 | 189.433.578 | 9.046 |
| 2014 | 1.079.518 | 9.570.379.184 | 8.865 | 12.775 | 115.782.975 | 9.063 |
| 2015 | 1.055.332 | 9.473.725.801 | 8.977 | 15.807 | 171.752.991 | 10.866 |
| 2016 | 1.028.880 | 9.327.965.646 | 9.066 | 13.258 | 143.778.033 | 10.845 |
| 2017 | 1.002.815 | 9.192.432.959 | 9.167 | 15.535 | 179.479.783 | 11.553 |
| 2018 | 979.639 | 9.165.777.035 | 9.356 | 16.889 | 203.023.592 | 12.021 |
| 2019 | 954.537 | 9.119.178.758 | 9.554 | 17.896 | 205.197.417 | 11.466 |
| 2020 | 928.446 | 9.006.985.271 | 9.701 | 22.324 | 246.156.252 | 11.027 |
| 2021 | 901.540 | 8.827.347.354 | 9.791 | 20.749 | 219.663.193 | 10.587 |

**CD - CM**

**segue Tav. 9 - Numero e importo medio delle pensioni vigenti a fine anno e liquidate nel corso dell'anno per categoria**

INVALIDITA'

| Anni | VIGENTI | | | LIQUIDATE | | |
|---|---|---|---|---|---|---|
| | Numero pensioni | Importo annuo in pagamento | | Numero pensioni | Importo annuo in pagamento | |
| | | Totale | Medio | | Totale | Medio |
| 2001 | 603.827 | 2.879.507.496 | 4.769 | 3.380 | 17.947.835 | 5.310 |
| 2002 | 560.266 | 2.751.125.084 | 4.910 | 3.309 | 18.421.574 | 5.567 |
| 2003 | 512.375 | 2.621.529.678 | 5.116 | 3.240 | 18.968.115 | 5.854 |
| 2004 | 480.960 | 2.510.970.537 | 5.221 | 2.909 | 16.907.832 | 5.812 |
| 2005 | 424.653 | 2.255.235.062 | 5.311 | 3.204 | 18.979.227 | 5.924 |
| 2006 | 385.609 | 2.090.623.583 | 5.422 | 3.028 | 18.303.454 | 6.045 |
| 2007 | 351.150 | 1.930.378.447 | 5.497 | 2.760 | 17.507.102 | 6.343 |
| 2008 | 314.685 | 1.759.333.102 | 5.591 | 2.634 | 16.485.944 | 6.259 |
| 2009 | 280.521 | 1.610.826.167 | 5.742 | 2.324 | 15.465.046 | 6.654 |
| 2010 | 251.590 | 1.457.764.538 | 5.794 | 2.155 | 14.550.294 | 6.752 |
| 2011 | 226.084 | 1.420.534.253 | 6.283 | 1.838 | 12.517.851 | 6.811 |
| 2012 | 198.426 | 1.192.576.886 | 6.010 | 1.915 | 13.858.855 | 7.237 |
| 2013 | 177.082 | 1.094.585.537 | 6.181 | 2.014 | 15.344.666 | 7.619 |
| 2014 | 158.263 | 990.436.417 | 6.258 | 2.007 | 15.492.033 | 7.719 |
| 2015 | 139.279 | 875.916.182 | 6.289 | 1.923 | 14.934.018 | 7.766 |
| 2016 | 123.854 | 783.270.879 | 6.324 | 2.023 | 13.944.539 | 6.893 |
| 2017 | 109.260 | 694.370.819 | 6.355 | 1.992 | 15.034.198 | 7.547 |
| 2018 | 96.997 | 625.492.146 | 6.449 | 1.908 | 14.412.377 | 7.554 |
| 2019 | 85.682 | 560.954.450 | 6.547 | 1.823 | 13.678.410 | 7.503 |
| 2020 | 74.289 | 489.333.304 | 6.587 | 1.454 | 10.302.076 | 7.085 |
| 2021 | 64.749 | 428.285.621 | 6.615 | 1.511 | 10.658.423 | 7.054 |

**CD - CM**

**segue Tav. 9 - Numero e importo medio delle pensioni vigenti a fine anno e liquidate nel corso dell'anno per categoria**

SUPERSTITI

| Anni | VIGENTI | | | LIQUIDATE | | |
|---|---|---|---|---|---|---|
| | Numero pensioni | Importo annuo in pagamento | | Numero pensioni | Importo annuo in pagamento | |
| | | Totale | Medio | | Totale | Medio |
| 2001 | 422.227 | 1.272.302.318 | 3.013 | 23.095 | 83.029.284 | 3.595 |
| 2002 | 417.400 | 1.319.437.461 | 3.161 | 24.305 | 106.531.557 | 4.383 |
| 2003 | 410.493 | 1.355.041.140 | 3.301 | 23.615 | 91.284.188 | 3.866 |
| 2004 | 412.007 | 1.413.298.399 | 3.430 | 22.055 | 88.336.700 | 4.005 |
| 2005 | 399.604 | 1.427.716.566 | 3.573 | 23.435 | 96.950.428 | 4.137 |
| 2006 | 395.066 | 1.458.946.552 | 3.693 | 21.620 | 90.951.560 | 4.207 |
| 2007 | 390.310 | 1.491.164.278 | 3.820 | 20.794 | 90.686.683 | 4.361 |
| 2008 | 384.178 | 1.519.532.402 | 3.955 | 21.315 | 94.652.682 | 4.441 |
| 2009 | 375.183 | 1.553.816.467 | 4.141 | 21.449 | 99.492.984 | 4.639 |
| 2010 | 372.104 | 1.577.764.563 | 4.240 | 20.536 | 96.330.478 | 4.691 |
| 2011 | 366.909 | 1.640.529.918 | 4.471 | 20.460 | 98.116.150 | 4.796 |
| 2012 | 359.140 | 1.637.149.710 | 4.559 | 20.445 | 105.091.389 | 5.140 |
| 2013 | 353.379 | 1.680.912.971 | 4.757 | 20.148 | 107.577.425 | 5.339 |
| 2014 | 348.855 | 1.705.066.692 | 4.888 | 19.458 | 107.002.000 | 5.499 |
| 2015 | 341.744 | 1.701.723.156 | 4.980 | 19.874 | 111.509.000 | 5.611 |
| 2016 | 335.002 | 1.697.927.076 | 5.068 | 18.892 | 107.043.000 | 5.666 |
| 2017 | 329.278 | 1.699.312.964 | 5.161 | 19.266 | 111.700.269 | 5.798 |
| 2018 | 322.271 | 1.709.634.164 | 5.305 | 18.850 | 111.544.605 | 5.917 |
| 2019 | 316.109 | 1.724.450.649 | 5.455 | 18.413 | 111.899.834 | 6.077 |
| 2020 | 308.808 | 1.726.206.105 | 5.590 | 19.196 | 119.649.366 | 6.233 |
| 2021 | 302.213 | 1.724.035.239 | 5.705 | 20.090 | 129.295.077 | 6.436 |

**CD - CM**

**segue Tav. 9 - Numero e importo medio delle pensioni vigenti a fine anno e liquidate nel corso dell'anno per categoria**

COMPLESSO

| Anni | VIGENTI | | | LIQUIDATE | | |
|---|---|---|---|---|---|---|
| | Numero pensioni | Importo annuo in pagamento | | Numero pensioni | Importo annuo in pagamento | |
| | | Totale | Medio | | Totale | Medio |
| 2001 | 2.012.883 | 10.266.050.987 | 5.100 | 69.751 | 382.667.871 | 5.486 |
| 2002 | 1.994.360 | 10.678.726.256 | 5.354 | 78.943 | 473.729.356 | 6.001 |
| 2003 | 1.974.507 | 11.062.930.252 | 5.603 | 83.461 | 514.180.733 | 6.161 |
| 2004 | 1.975.891 | 11.434.105.934 | 5.787 | 76.357 | 461.006.777 | 6.038 |
| 2005 | 1.926.039 | 11.500.301.439 | 5.971 | 79.117 | 471.801.504 | 5.963 |
| 2006 | 1.905.413 | 11.720.661.180 | 6.151 | 73.655 | 454.890.675 | 6.176 |
| 2007 | 1.890.905 | 11.987.522.703 | 6.340 | 69.448 | 444.253.357 | 6.397 |
| 2008 | 1.848.424 | 12.052.731.502 | 6.521 | 57.168 | 378.368.030 | 6.619 |
| 2009 | 1.805.043 | 12.256.529.720 | 6.790 | 54.651 | 347.034.098 | 6.350 |
| 2010 | 1.772.324 | 12.246.663.108 | 6.910 | 53.383 | 357.260.673 | 6.692 |
| 2011 | 1.732.966 | 12.508.109.689 | 7.218 | 47.069 | 314.784.713 | 6.688 |
| 2012 | 1.675.459 | 12.257.363.311 | 7.316 | 36.050 | 233.929.414 | 6.489 |
| 2013 | 1.632.974 | 12.378.804.300 | 7.581 | 43.104 | 312.355.669 | 7.247 |
| 2014 | 1.586.636 | 12.265.882.293 | 7.731 | 34.240 | 238.277.008 | 6.959 |
| 2015 | 1.536.355 | 12.051.365.139 | 7.844 | 37.604 | 298.196.009 | 7.930 |
| 2016 | 1.487.736 | 11.809.163.601 | 7.938 | 34.173 | 264.765.572 | 7.748 |
| 2017 | 1.441.353 | 11.586.116.742 | 8.038 | 36.793 | 306.214.250 | 8.323 |
| 2018 | 1.398.907 | 11.500.903.345 | 8.221 | 37.647 | 328.980.574 | 8.739 |
| 2019 | 1.356.328 | 11.404.583.857 | 8.408 | 38.132 | 330.775.661 | 8.674 |
| 2020 | 1.311.543 | 11.222.524.680 | 8.557 | 42.974 | 376.107.694 | 8.752 |
| 2021 | 1.268.502 | 10.979.668.214 | 8.656 | 42.350 | 359.616.693 | 8.492 |

**CD - CM**

**Tav. 10 - Indici sull'evoluzione del numero delle pensioni vigenti a fine anno per categoria**

| Anni | Incrementi annui percentuali | | | | % Pensioni per categoria | | | | Pensioni di invalidità per 100 pensioni di vecchiaia |
|---|---|---|---|---|---|---|---|---|---|
| | Vecchiaia e Anzianità | Invalidità e Inabilità | Superstiti | Complesso | Vecchiaia e Anzianità | Invalidità e Inabilità | Superstiti | Complesso | |
| 2002 | 3,03 | - 7,21 | - 1,14 | - 0,92 | 50,98 | 28,09 | 20,93 | 100,00 | 55 |
| 2003 | 3,44 | - 8,55 | - 1,65 | - 1,00 | 53,26 | 25,95 | 20,79 | 100,00 | 49 |
| 2004 | 2,97 | - 6,13 | 0,37 | 0,07 | 54,81 | 24,34 | 20,85 | 100,00 | 44 |
| 2005 | 1,74 | - 11,71 | - 3,01 | - 2,52 | 57,20 | 22,05 | 20,75 | 100,00 | 39 |
| 2006 | 2,08 | - 9,19 | - 1,14 | - 1,07 | 59,03 | 20,24 | 20,73 | 100,00 | 34 |
| 2007 | 2,20 | - 8,94 | - 1,20 | - 0,76 | 60,79 | 18,57 | 20,64 | 100,00 | 31 |
| 2008 | 0,01 | - 10,38 | - 1,57 | - 2,25 | 62,19 | 17,02 | 20,79 | 100,00 | 27 |
| 2009 | - 0,02 | - 10,86 | - 2,34 | - 2,35 | 63,67 | 15,54 | 20,79 | 100,00 | 24 |
| 2010 | - 0,06 | - 10,31 | - 0,82 | - 1,81 | 64,80 | 14,20 | 21,00 | 100,00 | 22 |
| 2011 | - 0,75 | - 10,14 | - 1,40 | - 2,22 | 65,78 | 13,05 | 21,17 | 100,00 | 20 |
| 2012 | - 1,94 | - 12,23 | - 2,12 | - 3,32 | 66,72 | 11,84 | 21,44 | 100,00 | 18 |
| 2013 | - 1,38 | - 10,76 | - 1,60 | - 2,54 | 67,52 | 10,84 | 21,64 | 100,00 | 16 |
| 2014 | - 2,09 | - 10,63 | - 1,28 | - 2,84 | 68,04 | 9,97 | 21,99 | 100,00 | 15 |
| 2015 | - 2,24 | - 12,00 | - 2,04 | - 3,17 | 68,69 | 9,07 | 22,24 | 100,00 | 13 |
| 2016 | - 2,51 | - 11,07 | - 1,97 | - 3,16 | 69,16 | 8,32 | 22,52 | 100,00 | 12 |
| 2017 | - 2,53 | - 11,78 | - 1,71 | - 3,12 | 69,57 | 7,58 | 22,85 | 100,00 | 11 |
| 2018 | - 2,31 | - 11,22 | - 2,13 | - 2,94 | 70,03 | 6,93 | 23,04 | 100,00 | 10 |
| 2019 | - 2,56 | - 11,67 | - 1,91 | - 3,04 | 70,37 | 6,32 | 23,31 | 100,00 | 9 |
| 2020 | - 2,73 | - 13,30 | - 2,31 | - 3,30 | 70,79 | 5,66 | 23,55 | 100,00 | 8 |
| 2021 | - 2,90 | - 12,84 | - 2,14 | - 3,28 | 71,07 | 5,10 | 23,83 | 100,00 | 7 |

**CD - CM**

**Tav. 11 - Indici sull'evoluzione degli importi medi delle pensioni vigenti a fine anno per categoria**

| Anni | % Importi medi per categoria sull'importo medio totale | | | % Importi medi per categoria sui minimi | | | | Incrementi annui percentuali | | | |
|---|---|---|---|---|---|---|---|---|---|---|---|
| | Vecchiaia e Anzianità | Invalidità e Inabilità | Superstiti | Vecchiaia e Anzianità | Invalidità e Inabilità | Superstiti | Complesso | Vecchiaia e Anzianità | Invalidità e Inabilità | Superstiti | Complesso |
| 2002 | 121,4 | 91,71 | 59,04 | 127,33 | 96,18 | 61,92 | 104,88 | 4,91 | 2,96 | 4,91 | 4,98 |
| 2003 | 120,26 | 91,31 | 58,91 | 128,89 | 97,87 | 63,15 | 107,18 | 3,66 | 4,20 | 4,43 | 4,65 |
| 2004 | 119,84 | 90,22 | 59,27 | 129,42 | 97,44 | 64,01 | 108,00 | 2,92 | 2,05 | 3,91 | 3,28 |
| 2005 | 118,82 | 88,95 | 59,84 | 129,81 | 97,17 | 65,37 | 109,25 | 2,31 | 1,72 | 4,17 | 3,18 |
| 2006 | 118,11 | 88,15 | 60,04 | 130,7 | 97,54 | 66,44 | 110,66 | 2,40 | 2,09 | 3,36 | 3,01 |
| 2007 | 117,54 | 86,7 | 60,25 | 131,43 | 96,95 | 67,37 | 111,82 | 2,57 | 1,38 | 3,44 | 3,07 |
| 2008 | 117,04 | 85,74 | 60,65 | 132,36 | 96,96 | 68,59 | 113,09 | 2,42 | 1,71 | 3,53 | 2,85 |
| 2009 | 116,51 | 84,57 | 60,99 | 132,94 | 96,49 | 69,59 | 114,10 | 3,66 | 2,70 | 4,70 | 4,13 |
| 2010 | 116,05 | 83,85 | 61,36 | 133,81 | 96,69 | 70,75 | 115,31 | 1,37 | 0,91 | 2,39 | 1,77 |
| 2011 | 114,81 | 87,05 | 61,94 | 136,11 | 103,19 | 73,43 | 118,55 | 3,34 | 8,44 | 5,45 | 4,46 |
| 2012 | 115,27 | 82,15 | 62,32 | 134,86 | 96,11 | 72,91 | 117,00 | 1,76 | - 4,35 | 1,97 | 3,52 |
| 2013 | 114,89 | 81,53 | 62,75 | 135,24 | 95,97 | 73,86 | 117,71 | 3,28 | 2,85 | 4,34 | 3,72 |
| 2014 | 114,67 | 80,95 | 63,23 | 136,15 | 96,11 | 75,07 | 118,73 | 1,78 | 1,25 | 2,75 | 3,08 |
| 2015 | 114,44 | 80,18 | 63,49 | 137,59 | 96,39 | 76,33 | 120,22 | 1,26 | 0,50 | 1,88 | 1,62 |
| 2016 | 114,21 | 79,67 | 63,84 | 138,95 | 96,93 | 77,68 | 121,66 | 0,99 | 0,56 | 1,77 | - 0,41 |
| 2017 | 114,05 | 79,06 | 64,21 | 140,50 | 97,40 | 79,10 | 123,20 | 1,11 | 0,49 | 1,84 | - 2,36 |
| 2018 | 113,81 | 78,45 | 64,53 | 141,83 | 97,76 | 80,42 | 124,63 | 2,06 | 1,48 | 2,79 | - 3,25 |
| 2019 | 113,63 | 77,87 | 64,88 | 143,26 | 98,17 | 81,79 | 126,07 | 2,12 | 1,52 | 2,83 | 2,27 |
| 2020 | 113,37 | 76,98 | 65,33 | 144,74 | 98,28 | 83,40 | 127,67 | 1,54 | 0,61 | 2,47 | 1,77 |
| 2021 | 113,11 | 76,42 | 65,91 | 146,08 | 98,69 | 85,12 | 129,15 | 0,93 | 0,43 | 2,06 | 1,16 |

**CD - CM**

**Tav. 12 - Indici sull'evoluzione del numero delle pensioni liquidate negli anni dal 2002 al 2021 per categoria**

| Anni | Incrementi annui percentuali | | | | % Pensioni per categoria | | | | Pensioni di invalidità per 100 pensioni di vecchiaia |
|---|---|---|---|---|---|---|---|---|---|
| | Vecchiaia e Anzianità | Invalidità e Inabilità | Superstiti | Complesso | Vecchiaia e Anzianità | Invalidità e Inabilità | Superstiti | Complesso | |
| 2002 | 18,61 | - 2,10 | 5,24 | 13,18 | 65,02 | 4,19 | 30,79 | 100,00 | 6 |
| 2003 | 10,28 | - 2,09 | - 2,84 | 5,72 | 67,82 | 3,88 | 28,30 | 100,00 | 6 |
| 2004 | - 9,21 | - 10,22 | - 6,61 | - 8,51 | 67,31 | 3,81 | 28,88 | 100,00 | 6 |
| 2005 | 2,11 | 10,14 | 6,26 | 3,61 | 66,33 | 4,05 | 29,62 | 100,00 | 6 |
| 2006 | - 6,61 | - 5,49 | - 7,74 | - 6,90 | 66,54 | 4,11 | 29,35 | 100,00 | 6 |
| 2007 | - 6,35 | - 8,85 | - 3,82 | - 5,71 | 66,08 | 3,97 | 29,95 | 100,00 | 6 |
| 2008 | - 27,62 | - 4,57 | 2,51 | - 17,68 | 58,11 | 4,61 | 37,28 | 100,00 | 8 |
| 2009 | - 7,05 | - 11,77 | 0,63 | - 4,40 | 56,50 | 4,25 | 39,25 | 100,00 | 8 |
| 2010 | - 0,60 | - 7,27 | - 4,26 | - 2,32 | 57,49 | 4,04 | 38,47 | 100,00 | 7 |
| 2011 | - 19,29 | - 14,71 | - 0,37 | - 11,83 | 52,63 | 3,90 | 43,47 | 100,00 | 7 |
| 2012 | - 44,73 | 4,19 | - 0,07 | - 23,41 | 37,98 | 5,31 | 56,71 | 100,00 | 14 |
| 2013 | 52,97 | 5,17 | - 1,45 | 19,57 | 48,58 | 4,67 | 46,75 | 100,00 | 10 |
| 2014 | - 39,00 | - 0,35 | - 3,42 | - 20,56 | 37,31 | 5,86 | 56,83 | 100,00 | 16 |
| 2015 | 23,73 | - 4,19 | 2,14 | 9,82 | 42,04 | 5,11 | 52,85 | 100,00 | 12 |
| 2016 | - 16,13 | 5,20 | - 4,94 | - 9,19 | 38,80 | 5,92 | 55,28 | 100,00 | 15 |
| 2017 | 17,17 | - 1,53 | 1,98 | 7,67 | 42,22 | 5,41 | 52,37 | 100,00 | 13 |
| 2018 | 8,72 | - 4,22 | - 2,16 | 2,32 | 44,86 | 5,07 | 50,07 | 100,00 | 11 |
| 2019 | 5,96 | - 4,45 | - 2,32 | 1,29 | 46,93 | 4,78 | 48,29 | 100,00 | 10 |
| 2020 | 24,74 | - 20,24 | 4,25 | 12,70 | 51,95 | 3,38 | 44,67 | 100,00 | 7 |
| 2021 | - 7,06 | 3,92 | 4,66 | - 1,45 | 48,99 | 3,57 | 47,44 | 100,00 | 7 |

**CD - CM**

**Tav. 13 - Indici sull'evoluzione degli importi medi delle pensioni liquidate negli anni dal 2002 al 2021 per categoria**

| Anni | % Importi medi per categoria sull'importo medio totale | | | % Importi medi per categoria sui minimi | | | | Incrementi annui percentuali | | | |
|---|---|---|---|---|---|---|---|---|---|---|---|
| | Vecchiaia e Anzianità | Invalidità e Inabilità | Superstiti | Vecchiaia e Anzianità | Invalidità e Inabilità | Superstiti | Complesso | Vecchiaia e Anzianità | Invalidità e Inabilità | Superstiti | Complesso |
| 2002 | 113,23 | 92,77 | 73,04 | 133,11 | 109,05 | 85,86 | 117,55 | 4,39 | 4,84 | 21,92 | 9,39 |
| 2003 | 115,83 | 95,02 | 62,75 | 136,51 | 111,98 | 73,95 | 117,86 | 5,02 | 5,16 | - 11,80 | 2,67 |
| 2004 | 114,64 | 96,26 | 66,33 | 129,18 | 108,47 | 74,74 | 112,68 | - 3,00 | - 0,72 | 3,60 | - 2,00 |
| 2005 | 113,72 | 99,35 | 69,38 | 124,07 | 108,39 | 75,69 | 109,10 | - 2,04 | 1,93 | 3,30 | - 1,24 |
| 2006 | 114,20 | 97,88 | 68,12 | 126,89 | 108,75 | 75,69 | 111,11 | 4,01 | 2,04 | 1,69 | 3,57 |
| 2007 | 114,48 | 99,16 | 68,17 | 129,16 | 111,87 | 76,92 | 112,83 | 3,83 | 4,93 | 3,66 | 3,58 |
| 2008 | 121,53 | 94,56 | 67,09 | 139,50 | 108,54 | 77,02 | 114,79 | 9,85 | - 1,32 | 1,83 | 3,47 |
| 2009 | 118,36 | 104,79 | 73,06 | 126,30 | 111,82 | 77,95 | 106,71 | - 6,56 | 6,31 | 4,46 | - 4,06 |
| 2010 | 119,95 | 100,90 | 70,10 | 133,95 | 112,67 | 78,28 | 111,67 | 6,80 | 1,47 | 1,12 | 5,39 |
| 2011 | 123,24 | 101,84 | 71,71 | 135,37 | 111,87 | 78,77 | 109,85 | 2,68 | 0,87 | 2,24 | - 0,06 |
| 2012 | 129,43 | 111,53 | 79,21 | 134,32 | 115,74 | 82,20 | 103,77 | 1,90 | 6,25 | 7,17 | - 2,98 |
| 2013 | 124,82 | 105,13 | 73,67 | 140,45 | 118,30 | 82,90 | 112,52 | 7,70 | 5,28 | 3,87 | 11,68 |
| 2014 | 130,23 | 110,92 | 79,02 | 139,19 | 118,55 | 84,45 | 106,87 | 0,19 | 1,31 | 3,00 | - 3,97 |
| 2015 | 137,02 | 97,93 | 70,76 | 166,54 | 119,03 | 86,00 | 121,54 | 19,89 | 0,61 | 2,04 | 13,95 |
| 2016 | 139,97 | 88,96 | 73,13 | 166,22 | 105,65 | 86,84 | 118,75 | - 0,19 | - 11,24 | 0,98 | - 2,30 |
| 2017 | 138,81 | 90,68 | 69,66 | 177,07 | 115,67 | 88,86 | 127,56 | 6,53 | 9,49 | 2,33 | 7,42 |
| 2018 | 137,56 | 86,44 | 67,71 | 182,23 | 114,52 | 89,70 | 132,48 | 4,05 | 0,09 | 2,05 | 5,00 |
| 2019 | 132,19 | 86,50 | 70,06 | 171,93 | 112,50 | 91,12 | 130,06 | - 4,62 | - 0,68 | 2,70 | - 0,74 |
| 2020 | 125,99 | 80,95 | 71,22 | 164,52 | 105,71 | 92,99 | 130,58 | - 3,83 | - 5,57 | 2,57 | 0,90 |
| 2021 | 124,67 | 83,08 | 75,79 | 157,96 | 105,24 | 96,02 | 126,70 | - 3,99 | - 0,44 | 3,26 | - 2,97 |

**CD - CM**

**Tav. 14 - Serie storica del trattamento minimo mensile**

| Anni | Minimi al 31 dicembre | |
|---|---|---|
| | invalidità con età > età di vecchiaia | altre pensioni |
| 1980 | 70,60 | 78,45 |
| 1981 | 87,00 | 97,38 |
| 1982 | 100,40 | 112,33 |
| 1983 | 118,79 | 132,91 |
| 1984 | 132,01 | 147,71 |
| 1985 | 143,01 | 160,00 |
| 1986 | 150,52 | 179,31 |
| 1987 | 158,47 | 188,76 |
| 1988 (1) | 227,45 | |
| 1989 | 250,22 | |
| 1990 | 268,33 | |
| 1991 | 289,65 | |
| 1992 | 298,38 | |
| 1993 | 308,92 | |
| 1994 | 323,53 | |
| 1995 | 323,53 | |
| 1996 | 341,02 | |
| 1997 | 354,32 | |
| 1998 | 360,33 | |
| 1999 | 366,81 | |
| 2000 | 372,68 | |
| 2001 | 382,36 | |
| 2002 | 392,69 | |
| 2003 | 402,12 | |
| 2004 | 412,18 | |
| 2005 | 420,43 | |
| 2006 | 427,58 | |
| 2007 | 436,14 | |
| 2008 | 443,56 | |
| 2009 | 457,76 | |
| 2010 | 460,97 | |
| 2011 | 468,35 | |
| 2012 | 481,00 | |
| 2013 | 495,43 | |
| 2014 | 500,88 | |
| 2015, 2016 e 2017 | 501,89 | |
| 2018 | 507,42 | |
| 2019 | 513,01 | |
| 2020 e 2021 | 515,58 | |

(1) Dall' 1.11.1988 le pensioni delle Gestioni speciali dei lavoratori autonomi sono equiparate a quelle del Fondo pensioni lavoratori dipendenti (art. 7 L. 140/1985).

**CD - CM**

**Tav.15 - Numero e importo medio delle pensioni vigenti al 31/12/2021 ripartite per categoria e periodo di decorrenza**

| Categoria | Numero | Importo annuo | Importo medio annuo |
|---|---|---|---|
| | | Pensioni ante '89 | |
| Vecchiaia | 20.538 | 134.403.858 | 6.544 |
| Invalidità | 40.643 | 250.941.916 | 6.174 |
| Superstiti | 83.964 | 386.720.717 | 4.606 |
| Complesso | 145.145 | 772.066.491 | 5.319 |
| | | Pensioni post '88 | |
| Vecchiaia | 881.002 | 8.692.943.496 | 9.867 |
| Invalidità | 24.106 | 177.343.705 | 7.357 |
| Superstiti | 218.249 | 1.337.314.522 | 6.127 |
| Complesso | 1.123.357 | 10.207.601.723 | 9.087 |
| | | Complesso | |
| Vecchiaia | 901.540 | 8.827.347.354 | 9.791 |
| Invalidità | 64.749 | 428.285.621 | 6.615 |
| Superstiti | 302.213 | 1.724.035.239 | 5.705 |
| Complesso | 1.268.502 | 10.979.668.214 | 8.656 |

# Distribuzioni delle pensioni vigenti al 1°/1/2021

**CD - CM**

**Tav. 16 - Numero e importo medio delle pensioni con decorrenza ante 1989 vigenti al 1/1/2022 ripartite per categoria e sesso**

| CATEGORIA | MASCHI | | FEMMINE | | COMPLESSO | |
|---|---|---|---|---|---|---|
| | Numero | Importo medio mensile | Numero | Importo medio mensile | Numero | Importo medio mensile |
| Vecchiaia | 449 | 574,18 | 18.736 | 499,61 | 19.185 | 501,36 |
| Anzianità | 595 | 713,20 | 1.131 | 562,79 | 1.726 | 614,64 |
| TOTALE VECCHIAIA | 1.044 | 653,41 | 19.867 | 503,21 | 20.911 | 510,71 |
| Invalidità ante L.222/84 | 6.850 | 516,30 | 32.101 | 472,52 | 38.951 | 480,22 |
| Assegno di invalidità | 810 | 520,16 | 1.450 | 486,66 | 2.260 | 498,67 |
| Pensione di inabilità | 78 | 510,46 | 118 | 507,86 | 196 | 508,90 |
| TOTALE INVALIDITÀ' | 7.738 | 516,64 | 33.669 | 473,26 | 41.407 | 481,37 |
| Superstiti di assicurato | 981 | 348,95 | 8.627 | 311,30 | 9.608 | 315,14 |
| Superstiti di pensionato | 14.702 | 394,37 | 60.012 | 356,88 | 74.714 | 364,26 |
| TOTALE SUPERSTITI | 15.683 | 391,53 | 68.639 | 351,15 | 84.322 | 358,66 |
| COMPLESSO | 24.465 | 442,28 | 122.175 | 409,53 | 146.640 | 414,99 |

**CD - CM**

**Tav. 17 - Numero e importo medio delle pensioni con decorrenza post 1988 vigenti al 1/1/2022 ripartite per categoria e sesso**

| CATEGORIA | MASCHI | | FEMMINE | | COMPLESSO | |
|---|---|---|---|---|---|---|
| | Numero | Importo medio mensile | Numero | Importo medio mensile | Numero | Importo medio mensile |
| Vecchiaia | 76.364 | 577,00 | 323.389 | 527,08 | 399.753 | 536,62 |
| Anzianità | 293.609 | 1.106,31 | 189.302 | 742,05 | 482.911 | 963,52 |
| TOTALE VECCHIAIA | 369.973 | 997,06 | 512.691 | 606,45 | 882.664 | 770,18 |
| Invalidità ante L.222/84 | | | | | | |
| Assegno di invalidità | 11.286 | 614,39 | 10.316 | 524,64 | 21.602 | 571,53 |
| Pensione di inabilità | 1.426 | 713,53 | 1.324 | 588,13 | 2.750 | 653,16 |
| TOTALE INVALIDITÀ | 12.712 | 625,51 | 11.640 | 531,86 | 24.352 | 580,74 |
| Superstiti di assicurato | 7.567 | 366,30 | 23.414 | 413,94 | 30.981 | 402,31 |
| Superstiti di pensionato | 36.681 | 391,66 | 149.955 | 515,06 | 186.636 | 490,81 |
| TOTALE SUPERSTITI | 44.248 | 387,32 | 173.369 | 501,40 | 217.617 | 478,21 |
| COMPLESSO | 426.933 | 922,80 | 697.700 | 579,11 | 1.124.633 | 709,58 |

**CD - CM**

## Tav. 18 - Numero e importo medio delle pensioni vigenti al 1/1/2022 ripartite per categoria e sesso

| CATEGORIA | MASCHI | | FEMMINE | | COMPLESSO | |
|---|---|---|---|---|---|---|
| | Numero | Importo medio mensile | Numero | Importo medio mensile | Numero | Importo medio mensile |
| Vecchiaia | 76.813 | 576,98 | 342.125 | 525,57 | 418.938 | 535,00 |
| Anzianità | 294.204 | 1.105,52 | 190.433 | 740,99 | 484.637 | 962,28 |
| TOTALE VECCHIAIA | 371.017 | 996,09 | 532.558 | 602,60 | 903.575 | 764,17 |
| Invalidità ante L.222/84 | 6.850 | 516,30 | 32.101 | 472,52 | 38.951 | 480,22 |
| Assegno di invalidità | 12.096 | 608,08 | 11.766 | 519,96 | 23.862 | 564,63 |
| Pensione di inabilità | 1.504 | 703,00 | 1.442 | 581,57 | 2.946 | 643,56 |
| TOTALE INVALIDITÀ' | 20.450 | 584,31 | 45.309 | 488,31 | 65.759 | 518,17 |
| Superstiti di assicurato | 8.548 | 364,31 | 32.041 | 386,31 | 40.589 | 381,67 |
| Superstiti di pensionato | 51.383 | 392,44 | 209.967 | 469,85 | 261.350 | 454,63 |
| TOTALE SUPERSTITI | 59.931 | 388,42 | 242.008 | 458,79 | 301.939 | 444,82 |
| COMPLESSO | 451.398 | 896,76 | 819.875 | 553,84 | 1.271.273 | 675,60 |

**CD - CM**

**Tav. 19 - Numero delle pensioni con decorrenza ante 1989 vigenti al 1/1/2022 ripartite per categoria, sesso e classe di età del titolare**

| Classi di età | Vecchiaia | | | Anzianità | | | Invalidità ed Inabilità | | | Superstiti | | | Complesso | | |
|---|---|---|---|---|---|---|---|---|---|---|---|---|---|---|---|
| | Maschi | Femmine | Totale | Maschi | Femmine | Totale | Maschi | Femmine | Totale | Maschi | Femmine | Totale | Maschi | Femmine | Totale |
| fino a 39 | 0 | 0 | 0 | 0 | 0 | 0 | 0 | 0 | 0 | 9 | 7 | 16 | 9 | 7 | 16 |
| da 40 a 49 | 0 | 0 | 0 | 0 | 0 | 0 | 0 | 0 | 0 | 131 | 136 | 267 | 131 | 136 | 267 |
| da 50 a 54 | 0 | 0 | 0 | 0 | 0 | 0 | 1 | 0 | 1 | 392 | 329 | 721 | 393 | 329 | 722 |
| da 55 a 59 | 0 | 0 | 0 | 0 | 0 | 0 | 19 | 16 | 35 | 755 | 755 | 1.510 | 774 | 771 | 1.545 |
| da 60 a 64 | 0 | 0 | 0 | 0 | 0 | 0 | 137 | 121 | 258 | 1.175 | 1.384 | 2.559 | 1.312 | 1.505 | 2.817 |
| da 65 a 69 | 0 | 0 | 0 | 0 | 0 | 0 | 327 | 418 | 745 | 1.379 | 2.016 | 3.395 | 1.706 | 2.434 | 4.140 |
| da 70 a 79 | 0 | 0 | 0 | 0 | 0 | 0 | 1.506 | 2.886 | 4.392 | 2.743 | 8.463 | 11.206 | 4.249 | 11.349 | 15.598 |
| 80 ed oltre | 449 | 18.736 | 19.185 | 595 | 1.131 | 1.726 | 5.748 | 30.228 | 35.976 | 9.099 | 55.549 | 64.648 | 15.891 | 105.644 | 121.535 |
| Totale | 449 | 18.736 | 19.185 | 595 | 1.131 | 1.726 | 7.738 | 33.669 | 41.407 | 15.683 | 68.639 | 84.322 | 24.465 | 122.175 | 146.640 |
| Età media | 99,0 | 95,1 | 95,2 | 89,9 | 88,3 | 88,9 | 85,0 | 88,9 | 88,2 | 80,4 | 85,9 | 84,9 | 82,4 | 88,2 | 87,2 |

**CD - CM**

**Tav. 20 - Numero delle pensioni con decorrenza post 1988 vigenti al 1/1/2022 ripartite per categoria, sesso e classe di età del titolare**

| Classi di età | Vecchiaia | | | Anzianità | | | Invalidità ed Inabilità | | | Superstiti | | | Complesso | | |
|---|---|---|---|---|---|---|---|---|---|---|---|---|---|---|---|
| | Maschi | Femmine | Totale | Maschi | Femmine | Totale | Maschi | Femmine | Totale | Maschi | Femmine | Totale | Maschi | Femmine | Totale |
| fino a 39 | 0 | 0 | 0 | 0 | 0 | 0 | 70 | 18 | 88 | 197 | 258 | 455 | 267 | 276 | 543 |
| da 40 a 49 | 0 | 0 | 0 | 0 | 0 | 0 | 547 | 253 | 800 | 529 | 1.114 | 1.643 | 1.076 | 1.367 | 2.443 |
| da 50 a 54 | 0 | 0 | 0 | 4 | 0 | 4 | 915 | 557 | 1.472 | 654 | 1.720 | 2.374 | 1.573 | 2.277 | 3.850 |
| da 55 a 59 | 0 | 0 | 0 | 2.794 | 2.295 | 5.089 | 1.922 | 1.395 | 3.317 | 1.003 | 3.422 | 4.425 | 5.719 | 7.112 | 12.831 |
| da 60 a 64 | 1 | 15 | 16 | 22.543 | 16.865 | 39.408 | 2.889 | 2.403 | 5.292 | 1.162 | 6.015 | 7.177 | 26.595 | 25.298 | 51.893 |
| da 65 a 69 | 7.934 | 18.974 | 26.908 | 38.195 | 28.165 | 66.360 | 3.209 | 3.507 | 6.716 | 1.776 | 11.545 | 13.321 | 51.114 | 62.191 | 113.305 |
| da 70 a 79 | 28.790 | 144.499 | 173.289 | 117.339 | 80.620 | 197.959 | 2.198 | 2.099 | 4.297 | 9.987 | 60.050 | 70.037 | 158.314 | 287.268 | 445.582 |
| 80 ed oltre | 39.639 | 159.901 | 199.540 | 112.734 | 61.357 | 174.091 | 962 | 1.408 | 2.370 | 28.940 | 89.245 | 118.185 | 182.275 | 311.911 | 494.186 |
| Totale | 76.364 | 323.389 | 399.753 | 293.609 | 189.302 | 482.911 | 12.712 | 11.640 | 24.352 | 44.248 | 173.369 | 217.617 | 426.933 | 697.700 | 1.124.633 |
| Età media | 79,8 | 79,9 | 79,9 | 76,3 | 75,2 | 75,8 | 64,7 | 67,0 | 65,8 | 80,6 | 78,5 | 78,9 | 77,0 | 78,0 | 77,6 |

**CD - CM**

**Tav. 21 - Numero delle pensioni vigenti al 1/1/2022 ripartite per categoria, sesso e classe di età del titolare**

| Classi di età | Vecchiaia | | | Anzianità | | | Invalidità ed Inabilità | | | Superstiti | | | Complesso | | |
|---|---|---|---|---|---|---|---|---|---|---|---|---|---|---|---|
| | Maschi | Femmine | Totale | Maschi | Femmine | Totale | Maschi | Femmine | Totale | Maschi | Femmine | Totale | Maschi | Femmine | Totale |
| fino a 39 | 0 | 0 | 0 | 0 | 0 | 0 | 70 | 18 | 88 | 206 | 265 | 471 | 276 | 283 | 559 |
| da 40 a 49 | 0 | 0 | 0 | 0 | 0 | 0 | 547 | 253 | 800 | 660 | 1.250 | 1.910 | 1.207 | 1.503 | 2.710 |
| da 50 a 54 | 0 | 0 | 0 | 4 | 0 | 4 | 916 | 557 | 1.473 | 1.046 | 2.049 | 3.095 | 1.966 | 2.606 | 4.572 |
| da 55 a 59 | 0 | 0 | 0 | 2.794 | 2.295 | 5.089 | 1.941 | 1.411 | 3.352 | 1.758 | 4.177 | 5.935 | 6.493 | 7.883 | 14.376 |
| da 60 a 64 | 1 | 15 | 16 | 22.543 | 16.865 | 39.408 | 3.026 | 2.524 | 5.550 | 2.337 | 7.399 | 9.736 | 27.907 | 26.803 | 54.710 |
| da 65 a 69 | 7.934 | 18.974 | 26.908 | 38.195 | 28.165 | 66.360 | 3.536 | 3.925 | 7.461 | 3.155 | 13.561 | 16.716 | 52.820 | 64.625 | 117.445 |
| da 70 a 79 | 28.790 | 144.499 | 173.289 | 117.339 | 80.620 | 197.959 | 3.704 | 4.985 | 8.689 | 12.730 | 68.513 | 81.243 | 162.563 | 298.617 | 461.180 |
| 80 ed oltre | 40.088 | 178.637 | 218.725 | 113.329 | 62.488 | 175.817 | 6.710 | 31.636 | 38.346 | 38.039 | 144.794 | 182.833 | 198.166 | 417.555 | 615.721 |
| Totale | 76.813 | 342.125 | 418.938 | 294.204 | 190.433 | 484.637 | 20.450 | 45.309 | 65.759 | 59.931 | 242.008 | 301.939 | 451.398 | 819.875 | 1.271.273 |
| Età media | 79,9 | 80,7 | 80,6 | 76,3 | 75,3 | 75,9 | 72,4 | 83,2 | 79,9 | 80,5 | 80,6 | 80,6 | 77,3 | 79,6 | 78,7 |

**CD - CM**

**Tav. 22 - Numero delle pensioni di invalidità ed inabilità con decorrenza ante 1989 vigenti al 1/1/2022 ripartite per tipologia, sesso e classe di età del titolare**

| Classi di età | Invalidità ante L. 222/84 | | | Assegno di invalidità | | | Pensioni di inabilità | | | Complesso | | |
|---|---|---|---|---|---|---|---|---|---|---|---|---|
| | Maschi | Femmine | Totale | Maschi | Femmine | Totale | Maschi | Femmine | Totale | Maschi | Femmine | Totale |
| fino a 39 | 0 | 0 | 0 | 0 | 0 | 0 | 0 | 0 | 0 | 0 | 0 | 0 |
| da 40 a 49 | 0 | 0 | 0 | 0 | 0 | 0 | 0 | 0 | 0 | 0 | 0 | 0 |
| da 50 a 54 | 0 | 0 | 0 | 1 | 0 | 1 | 0 | 0 | 0 | 1 | 0 | 1 |
| da 55 a 59 | 5 | 1 | 6 | 12 | 15 | 27 | 2 | 0 | 2 | 19 | 16 | 35 |
| da 60 a 64 | 61 | 50 | 111 | 63 | 64 | 127 | 13 | 7 | 20 | 137 | 121 | 258 |
| da 65 a 69 | 217 | 253 | 470 | 99 | 155 | 254 | 11 | 10 | 21 | 327 | 418 | 745 |
| da 70 a 79 | 1.278 | 2.558 | 3.836 | 208 | 295 | 503 | 20 | 33 | 53 | 1.506 | 2.886 | 4.392 |
| 80 ed oltre | 5.289 | 29.239 | 34.528 | 427 | 921 | 1.348 | 32 | 68 | 100 | 5.748 | 30.228 | 35.976 |
| Totale | 6.850 | 32.101 | 38.951 | 810 | 1.450 | 2.260 | 78 | 118 | 196 | 7.738 | 33.669 | 41.407 |
| Età media | 85,9 | 89,3 | 88,7 | 78,7 | 80,5 | 79,9 | 75,8 | 79,8 | 78,2 | 85,0 | 88,9 | 88,2 |

**CD - CM**

**Tav. 23 - Numero delle pensioni di invalidità ed inabilità con decorrenza post 1988 vigenti al 1/1/2022 ripartite per tipologia, sesso e classe di età del titolare**

| Classi di età | Invalidità ante L. 222/84 | | | Assegno di invalidità | | | Pensioni di inabilità | | | Complesso | | |
|---|---|---|---|---|---|---|---|---|---|---|---|---|
| | Maschi | Femmine | Totale | Maschi | Femmine | Totale | Maschi | Femmine | Totale | Maschi | Femmine | Totale |
| fino a 39 | 0 | 0 | 0 | 62 | 16 | 78 | 8 | 2 | 10 | 70 | 18 | 88 |
| da 40 a 49 | 0 | 0 | 0 | 486 | 233 | 719 | 61 | 20 | 81 | 547 | 253 | 800 |
| da 50 a 54 | 0 | 0 | 0 | 836 | 503 | 1.339 | 79 | 54 | 133 | 915 | 557 | 1.472 |
| da 55 a 59 | 0 | 0 | 0 | 1.779 | 1.279 | 3.058 | 143 | 116 | 259 | 1.922 | 1.395 | 3.317 |
| da 60 a 64 | 0 | 0 | 0 | 2.641 | 2.206 | 4.847 | 248 | 197 | 445 | 2.889 | 2.403 | 5.292 |
| da 65 a 69 | 0 | 0 | 0 | 2.896 | 3.256 | 6.152 | 313 | 251 | 564 | 3.209 | 3.507 | 6.716 |
| da 70 a 79 | 0 | 0 | 0 | 1.773 | 1.604 | 3.377 | 425 | 495 | 920 | 2.198 | 2.099 | 4.297 |
| 80 ed oltre | 0 | 0 | 0 | 813 | 1.219 | 2.032 | 149 | 189 | 338 | 962 | 1.408 | 2.370 |
| Totale | 0 | 0 | 0 | 11.286 | 10.316 | 21.602 | 1.426 | 1.324 | 2.750 | 12.712 | 11.640 | 24.352 |
| Età media | 0,0 | 0,0 | 0,0 | 64,4 | 66,6 | 65,5 | 67,0 | 69,4 | 68,2 | 64,7 | 67,0 | 65,8 |

**CD - CM**

**Tav. 24 - Numero delle pensioni di invalidità ed inabilità vigenti al 1/1/2022 ripartite per tipologia, sesso e classe di età del titolare**

| Classi di età | Invalidità ante L. 222/84 | | | Assegno di invalidità | | | Pensioni di inabilità | | | Complesso | | |
|---|---|---|---|---|---|---|---|---|---|---|---|---|
| | Maschi | Femmine | Totale | Maschi | Femmine | Totale | Maschi | Femmine | Totale | Maschi | Femmine | Totale |
| fino a 39 | 0 | 0 | 0 | 62 | 16 | 78 | 8 | 2 | 10 | 70 | 18 | 88 |
| da 40 a 49 | 0 | 0 | 0 | 486 | 233 | 719 | 61 | 20 | 81 | 547 | 253 | 800 |
| da 50 a 54 | 0 | 0 | 0 | 837 | 503 | 1.340 | 79 | 54 | 133 | 916 | 557 | 1.473 |
| da 55 a 59 | 5 | 1 | 6 | 1.791 | 1.294 | 3.085 | 145 | 116 | 261 | 1.941 | 1.411 | 3.352 |
| da 60 a 64 | 61 | 50 | 111 | 2.704 | 2.270 | 4.974 | 261 | 204 | 465 | 3.026 | 2.524 | 5.550 |
| da 65 a 69 | 217 | 253 | 470 | 2.995 | 3.411 | 6.406 | 324 | 261 | 585 | 3.536 | 3.925 | 7.461 |
| da 70 a 79 | 1.278 | 2.558 | 3.836 | 1.981 | 1.899 | 3.880 | 445 | 528 | 973 | 3.704 | 4.985 | 8.689 |
| 80 ed oltre | 5.289 | 29.239 | 34.528 | 1.240 | 2.140 | 3.380 | 181 | 257 | 438 | 6.710 | 31.636 | 38.346 |
| Totale | 6.850 | 32.101 | 38.951 | 12.096 | 11.766 | 23.862 | 1.504 | 1.442 | 2.946 | 20.450 | 45.309 | 65.759 |
| Età media | 85,9 | 89,3 | 88,7 | 65,4 | 68,3 | 66,8 | 67,5 | 70,3 | 68,9 | 72,4 | 83,2 | 79,9 |

**CD - CM**

**Tav. 25 - Numero delle pensioni con decorrenza ante 1989 vigenti al 1/1/2022 per classe di importo, periodo di decorrenza e categoria**

VECCHIAIA

| Classi d'importo | Periodi di decorrenza | | | | | | | | | | Vigenti al 1-1-2022 |
|---|---|---|---|---|---|---|---|---|---|---|---|
| | Ante 1981 | 1981 | 1982 | 1983 | 1984 | 1985 | 1986 | 1987 | 1988 | Post 1988 | |
| | a) valori assoluti | | | | | | | | | | |
| Inferiori a 400 | 36 | 61 | 83 | 93 | 138 | 242 | 366 | 439 | 649 | 0 | 2.107 |
| 400 - 500 | 29 | 32 | 31 | 48 | 81 | 101 | 167 | 209 | 290 | 0 | 988 |
| 500 - 600 | 284 | 255 | 470 | 692 | 1.115 | 1.652 | 2.374 | 3.467 | 4.483 | 0 | 14.792 |
| 600 - 1.000 | 29 | 36 | 36 | 60 | 92 | 156 | 209 | 280 | 382 | 0 | 1.280 |
| 1.000 - 1.500 | 0 | 0 | 0 | 1 | 0 | 1 | 5 | 2 | 9 | 0 | 18 |
| 1.500 - 2.000 | 0 | 0 | 0 | 0 | 0 | 0 | 0 | 0 | 0 | 0 | 0 |
| 2.000 - 2.500 | 0 | 0 | 0 | 0 | 0 | 0 | 0 | 0 | 0 | 0 | 0 |
| oltre 2.500 | 0 | 0 | 0 | 0 | 0 | 0 | 0 | 0 | 0 | 0 | 0 |
| Totale | 378 | 384 | 620 | 894 | 1.426 | 2.152 | 3.121 | 4.397 | 5.813 | 0 | 19.185 |
| | b) valori percentuali | | | | | | | | | | |
| Inferiori a 400 | 9,53 | 15,88 | 13,38 | 10,41 | 9,68 | 11,24 | 11,72 | 9,98 | 11,17 | 0,00 | 10,99 |
| 400 - 500 | 7,67 | 8,33 | 5,00 | 5,37 | 5,68 | 4,69 | 5,35 | 4,75 | 4,99 | 0,00 | 5,15 |
| 500 - 600 | 75,13 | 66,41 | 75,81 | 77,40 | 78,19 | 76,77 | 76,07 | 78,85 | 77,12 | 0,00 | 77,10 |
| 600 - 1.000 | 7,67 | 9,38 | 5,81 | 6,71 | 6,45 | 7,25 | 6,70 | 6,37 | 6,57 | 0,00 | 6,67 |
| 1.000 - 1.500 | 0,00 | 0,00 | 0,00 | 0,11 | 0,00 | 0,05 | 0,16 | 0,05 | 0,15 | 0,00 | 0,09 |
| 1.500 - 2.000 | 0,00 | 0,00 | 0,00 | 0,00 | 0,00 | 0,00 | 0,00 | 0,00 | 0,00 | 0,00 | 0,00 |
| 2.000 - 2.500 | 0,00 | 0,00 | 0,00 | 0,00 | 0,00 | 0,00 | 0,00 | 0,00 | 0,00 | 0,00 | 0,00 |
| oltre 2.500 | 0,00 | 0,00 | 0,00 | 0,00 | 0,00 | 0,00 | 0,00 | 0,00 | 0,00 | 0,00 | 0,00 |
| Totale | 100,00 | 100,00 | 100,00 | 100,00 | 100,00 | 100,00 | 100,00 | 100,00 | 100,00 | 0,00 | 100,00 |

**CD - CM**

**segue Tav. 25 - Numero delle pensioni con decorrenza ante 1989 vigenti al 1/1/2022 per classe di importo, periodo di decorrenza e categoria**

ANZIANITA'

| Classi d'importo | Periodi di decorrenza | | | | | | | | | | Vigenti al 1-1-2022 |
|---|---|---|---|---|---|---|---|---|---|---|---|
| | Ante 1981 | 1981 | 1982 | 1983 | 1984 | 1985 | 1986 | 1987 | 1988 | Post 1988 | |
| | a) valori assoluti | | | | | | | | | | |
| Inferiori a 400 | 0 | 0 | 1 | 1 | 1 | 0 | 0 | 3 | 5 | 0 | 11 |
| 400 - 500 | 0 | 0 | 0 | 2 | 0 | 3 | 2 | 6 | 14 | 0 | 27 |
| 500 - 600 | 10 | 14 | 26 | 29 | 60 | 106 | 146 | 269 | 490 | 0 | 1.150 |
| 600 - 1.000 | 1 | 0 | 15 | 17 | 20 | 39 | 64 | 117 | 187 | 0 | 460 |
| 1.000 - 1.500 | 0 | 0 | 0 | 2 | 3 | 9 | 14 | 23 | 23 | 0 | 74 |
| 1.500 - 2.000 | 0 | 0 | 0 | 0 | 0 | 0 | 0 | 1 | 1 | 0 | 2 |
| 2.000 - 2.500 | 0 | 0 | 0 | 0 | 0 | 0 | 0 | 1 | 1 | 0 | 2 |
| oltre 2.500 | 0 | 0 | 0 | 0 | 0 | 0 | 0 | 0 | 0 | 0 | 0 |
| Totale | 11 | 14 | 42 | 51 | 84 | 157 | 226 | 420 | 721 | 0 | 1.726 |
| | b) valori percentuali | | | | | | | | | | |
| Inferiori a 400 | 0,00 | 0,00 | 2,39 | 1,97 | 1,19 | 0,00 | 0,01 | 0,70 | 0,69 | 0,00 | 0,63 |
| 400 - 500 | 0,00 | 0,00 | 0,00 | 3,92 | 0,00 | 1,91 | 0,88 | 1,43 | 1,94 | 0,00 | 1,56 |
| 500 - 600 | 90,91 | 100,00 | 61,90 | 56,86 | 71,43 | 67,52 | 64,60 | 64,05 | 67,96 | 0,00 | 66,63 |
| 600 - 1.000 | 9,09 | 0,00 | 35,71 | 33,33 | 23,81 | 24,84 | 28,32 | 27,86 | 25,94 | 0,00 | 26,65 |
| 1.000 - 1.500 | 0,00 | 0,00 | 0,00 | 3,92 | 3,57 | 5,73 | 6,19 | 5,48 | 3,19 | 0,00 | 4,29 |
| 1.500 - 2.000 | 0,00 | 0,00 | 0,00 | 0,00 | 0,00 | 0,00 | 0,00 | 0,24 | 0,14 | 0,00 | 0,12 |
| 2.000 - 2.500 | 0,00 | 0,00 | 0,00 | 0,00 | 0,00 | 0,00 | 0,00 | 0,24 | 0,14 | 0,00 | 0,12 |
| oltre 2.500 | 0,00 | 0,00 | 0,00 | 0,00 | 0,00 | 0,00 | 0,00 | 0,00 | 0,00 | 0,00 | 0,00 |
| Totale | 100,00 | 100,00 | 100,00 | 100,00 | 100,00 | 100,00 | 100,00 | 100,00 | 100,00 | 0,00 | 100,00 |

**CD - CM**

**segue Tav. 25 - Numero delle pensioni con decorrenza ante 1989 vigenti al 1/1/2022 per classe di importo, periodo di decorrenza e categoria**

INVALIDITA'

| Classi d'importo | Periodi di decorrenza | | | | | | | | | | Vigenti al 1-1-2022 |
|---|---|---|---|---|---|---|---|---|---|---|---|
| | Ante 1981 | 1981 | 1982 | 1983 | 1984 | 1985 | 1986 | 1987 | 1988 | Post 1988 | |
| | a) valori assoluti | | | | | | | | | | |
| Inferiori a 400 | 4.639 | 313 | 226 | 208 | 189 | 58 | 81 | 70 | 97 | 0 | 5.881 |
| 400 - 500 | 1.973 | 215 | 151 | 129 | 100 | 7 | 8 | 4 | 12 | 0 | 2.599 |
| 500 - 600 | 20.731 | 1.935 | 1.962 | 1.821 | 1.499 | 343 | 422 | 458 | 537 | 0 | 29.708 |
| 600 - 1.000 | 2.266 | 149 | 194 | 199 | 151 | 41 | 55 | 56 | 57 | 0 | 3.168 |
| 1.000 - 1.500 | 23 | 1 | 6 | 5 | 2 | 1 | 1 | 3 | 1 | 0 | 43 |
| 1.500 - 2.000 | 5 | 0 | 0 | 0 | 0 | 0 | 0 | 0 | 0 | 0 | 5 |
| 2.000 - 2.500 | 2 | 0 | 0 | 0 | 0 | 0 | 0 | 0 | 0 | 0 | 2 |
| oltre 2.500 | 1 | 0 | 0 | 0 | 0 | 0 | 0 | 0 | 0 | 0 | 1 |
| Totale | 29.640 | 2.613 | 2.539 | 2.362 | 1.941 | 450 | 567 | 591 | 704 | 0 | 41.407 |
| | b) valori percentuali | | | | | | | | | | |
| Inferiori a 400 | 15,64 | 11,98 | 8,90 | 8,80 | 9,74 | 12,89 | 14,28 | 11,83 | 13,78 | 0,00 | 14,21 |
| 400 - 500 | 6,66 | 8,23 | 5,95 | 5,46 | 5,15 | 1,56 | 1,41 | 0,68 | 1,70 | 0,00 | 6,28 |
| 500 - 600 | 69,94 | 74,05 | 77,27 | 77,10 | 77,23 | 76,22 | 74,43 | 77,50 | 76,28 | 0,00 | 71,75 |
| 600 - 1.000 | 7,65 | 5,70 | 7,64 | 8,43 | 7,78 | 9,11 | 9,70 | 9,48 | 8,10 | 0,00 | 7,65 |
| 1.000 - 1.500 | 0,08 | 0,04 | 0,24 | 0,21 | 0,10 | 0,22 | 0,18 | 0,51 | 0,14 | 0,00 | 0,10 |
| 1.500 - 2.000 | 0,02 | 0,00 | 0,00 | 0,00 | 0,00 | 0,00 | 0,00 | 0,00 | 0,00 | 0,00 | 0,01 |
| 2.000 - 2.500 | 0,01 | 0,00 | 0,00 | 0,00 | 0,00 | 0,00 | 0,00 | 0,00 | 0,00 | 0,00 | 0,00 |
| oltre 2.500 | 0,00 | 0,00 | 0,00 | 0,00 | 0,00 | 0,00 | 0,00 | 0,00 | 0,00 | 0,00 | 0,00 |
| Totale | 100,00 | 100,00 | 100,00 | 100,00 | 100,00 | 100,00 | 100,00 | 100,00 | 100,00 | 0,00 | 100,00 |

**CD - CM**

**segue Tav. 25 - Numero delle pensioni con decorrenza ante 1989 vigenti al 1/1/2022 per classe di importo, periodo di decorrenza e categoria**

SUPERSTITI

| Classi d'importo | Periodi di decorrenza | | | | | | | | | | Vigenti al 1-1-2022 |
|---|---|---|---|---|---|---|---|---|---|---|---|
| | Ante 1981 | 1981 | 1982 | 1983 | 1984 | 1985 | 1986 | 1987 | 1988 | Post 1988 (*) | |
| | a) valori assoluti | | | | | | | | | | |
| Inferiori a 400 | 5.393 | 786 | 855 | 939 | 1.032 | 1.123 | 1.216 | 1.291 | 1.440 | 44.758 | 58.833 |
| 400 - 500 | 498 | 67 | 71 | 74 | 101 | 97 | 114 | 112 | 133 | 2.131 | 3.398 |
| 500 - 600 | 2.041 | 296 | 335 | 358 | 368 | 427 | 458 | 535 | 483 | 15.201 | 20.502 |
| 600 - 1.000 | 357 | 33 | 43 | 48 | 47 | 42 | 41 | 42 | 50 | 882 | 1.585 |
| 1.000 - 1.500 | 0 | 0 | 0 | 0 | 0 | 0 | 0 | 0 | 0 | 4 | 4 |
| 1.500 - 2.000 | 0 | 0 | 0 | 0 | 0 | 0 | 0 | 0 | 0 | 0 | 0 |
| 2.000 - 2.500 | 0 | 0 | 0 | 0 | 0 | 0 | 0 | 0 | 0 | 0 | 0 |
| oltre 2.500 | 0 | 0 | 0 | 0 | 0 | 0 | 0 | 0 | 0 | 0 | 0 |
| Totale | 8.289 | 1.182 | 1.304 | 1.419 | 1.548 | 1.689 | 1.829 | 1.980 | 2.106 | 62.976 | 84.322 |
| | b) valori percentuali | | | | | | | | | | |
| Inferiori a 400 | 65,06 | 66,50 | 65,57 | 66,18 | 66,67 | 66,49 | 66,49 | 65,20 | 68,38 | 71,07 | 69,78 |
| 400 - 500 | 6,01 | 5,67 | 5,44 | 5,21 | 6,52 | 5,74 | 6,23 | 5,66 | 6,32 | 3,38 | 4,03 |
| 500 - 600 | 24,62 | 25,04 | 25,69 | 25,23 | 23,77 | 25,28 | 25,04 | 27,02 | 22,93 | 24,14 | 24,31 |
| 600 - 1.000 | 4,31 | 2,79 | 3,30 | 3,38 | 3,04 | 2,49 | 2,24 | 2,12 | 2,37 | 1,40 | 1,88 |
| 1.000 - 1.500 | 0,00 | 0,00 | 0,00 | 0,00 | 0,00 | 0,00 | 0,00 | 0,00 | 0,00 | 0,01 | 0,00 |
| 1.500 - 2.000 | 0,00 | 0,00 | 0,00 | 0,00 | 0,00 | 0,00 | 0,00 | 0,00 | 0,00 | 0,00 | 0,00 |
| 2.000 - 2.500 | 0,00 | 0,00 | 0,00 | 0,00 | 0,00 | 0,00 | 0,00 | 0,00 | 0,00 | 0,00 | 0,00 |
| oltre 2.500 | 0,00 | 0,00 | 0,00 | 0,00 | 0,00 | 0,00 | 0,00 | 0,00 | 0,00 | 0,00 | 0,00 |
| Totale | 100,00 | 100,00 | 100,00 | 100,00 | 100,00 | 100,00 | 100,00 | 100,00 | 100,00 | 100,00 | 100,00 |

(*) Il numero delle pensioni indicate è ripartito per anno di liquidazione nella Tav. 25 (*)

**CD - CM**

**segue Tav. 25 - Numero delle pensioni con decorrenza ante 1989 vigenti al 1/1/2022 per classe di importo, periodo di decorrenza e categoria**

COMPLESSO

| Classi d'importo | Periodi di decorrenza | | | | | | | | | | Vigenti al 1-1-2022 |
|---|---|---|---|---|---|---|---|---|---|---|---|
| | Ante 1981 | 1981 | 1982 | 1983 | 1984 | 1985 | 1986 | 1987 | 1988 | Post 1988 | |
| | a) valori assoluti | | | | | | | | | | |
| Inferiori a 400 | 10.068 | 1.160 | 1.165 | 1.241 | 1.360 | 1.423 | 1.663 | 1.803 | 2.191 | 44.758 | 66.832 |
| 400 - 500 | 2.500 | 314 | 253 | 253 | 282 | 208 | 291 | 331 | 449 | 2.131 | 7.012 |
| 500 - 600 | 23.066 | 2.500 | 2.793 | 2.900 | 3.042 | 2.528 | 3.400 | 4.729 | 5.993 | 15.201 | 66.152 |
| 600 - 1.000 | 2.653 | 218 | 288 | 324 | 310 | 278 | 369 | 495 | 676 | 882 | 6.493 |
| 1.000 - 1.500 | 23 | 1 | 6 | 8 | 5 | 11 | 20 | 28 | 33 | 4 | 139 |
| 1.500 - 2.000 | 5 | 0 | 0 | 0 | 0 | 0 | 0 | 1 | 1 | 0 | 7 |
| 2.000 - 2.500 | 2 | 0 | 0 | 0 | 0 | 0 | 0 | 1 | 1 | 0 | 4 |
| oltre 2.500 | 1 | 0 | 0 | 0 | 0 | 0 | 0 | 0 | 0 | 0 | 1 |
| Totale | 38.318 | 4.193 | 4.505 | 4.726 | 4.999 | 4.448 | 5.743 | 7.388 | 9.344 | 62.976 | 146.640 |
| | b) valori percentuali | | | | | | | | | | |
| Inferiori a 400 | 26,28 | 27,67 | 25,86 | 26,26 | 27,21 | 31,99 | 28,95 | 24,41 | 23,45 | 71,07 | 45,59 |
| 400 - 500 | 6,52 | 7,49 | 5,62 | 5,35 | 5,64 | 4,68 | 5,07 | 4,48 | 4,81 | 3,38 | 4,78 |
| 500 - 600 | 60,20 | 59,62 | 62,00 | 61,36 | 60,85 | 56,83 | 59,20 | 64,01 | 64,14 | 24,14 | 45,11 |
| 600 - 1.000 | 6,92 | 5,20 | 6,39 | 6,86 | 6,20 | 6,25 | 6,43 | 6,70 | 7,23 | 1,40 | 4,43 |
| 1.000 - 1.500 | 0,06 | 0,02 | 0,13 | 0,17 | 0,10 | 0,25 | 0,35 | 0,38 | 0,35 | 0,01 | 0,09 |
| 1.500 - 2.000 | 0,01 | 0,00 | 0,00 | 0,00 | 0,00 | 0,00 | 0,00 | 0,01 | 0,01 | 0,00 | 0,00 |
| 2.000 - 2.500 | 0,01 | 0,00 | 0,00 | 0,00 | 0,00 | 0,00 | 0,00 | 0,01 | 0,01 | 0,00 | 0,00 |
| oltre 2.500 | 0,00 | 0,00 | 0,00 | 0,00 | 0,00 | 0,00 | 0,00 | 0,00 | 0,00 | 0,00 | 0,00 |
| Totale | 100,00 | 100,00 | 100,00 | 100,00 | 100,00 | 100,00 | 100,00 | 100,00 | 100,00 | 100,00 | 100,00 |

**CD - CM**

**Tav. 25 A- Numero delle pensioni liquidate ai superstiti dopo il 1988 derivanti da pensioni ante 1989 vigenti al 1/1/2022 per classe di importo e periodo di decorrenza**

SUPERSTITI

| Classi d'importo | Periodi di decorrenza | | | | | | | | | | | | Vigenti al 01/01/2022 |
|---|---|---|---|---|---|---|---|---|---|---|---|---|---|
| | fino al 1996 | 1997-2001 | 2002-2005 | 2006-2009 | 2010-2014 | 2015 | 2016 | 2017 | 2018 | 2019 | 2020 | 2021 | |
| | a) valori assoluti | | | | | | | | | | | | |
| Inferiori a 400 | 11.357 | 7.155 | 6.149 | 6.082 | 6.844 | 1.310 | 1.160 | 1.170 | 1.028 | 956 | 864 | 683 | 44.758 |
| 400 - 500 | 544 | 270 | 312 | 299 | 393 | 58 | 62 | 41 | 52 | 36 | 34 | 30 | 2.131 |
| 500 - 600 | 3.511 | 2.166 | 2.020 | 1.999 | 2.483 | 528 | 498 | 495 | 425 | 379 | 410 | 287 | 15.201 |
| 600 - 1.000 | 240 | 117 | 145 | 135 | 112 | 24 | 24 | 16 | 23 | 14 | 15 | 17 | 882 |
| 1.000 - 1.500 | 1 | 0 | 0 | 0 | 1 | 1 | 1 | 0 | 0 | 0 | 0 | 0 | 4 |
| 1.500 - 2.000 | 0 | 0 | 0 | 0 | 0 | 0 | 0 | 0 | 0 | 0 | 0 | 0 | 0 |
| 2.000 - 2.500 | 0 | 0 | 0 | 0 | 0 | 0 | 0 | 0 | 0 | 0 | 0 | 0 | 0 |
| oltre 2.500 | 0 | 0 | 0 | 0 | 0 | 0 | 0 | 0 | 0 | 0 | 0 | 0 | 0 |
| Totale | 15.653 | 9.708 | 8.626 | 8.515 | 9.833 | 1.921 | 1.745 | 1.722 | 1.528 | 1.385 | 1.323 | 1.017 | 62.976 |
| | b) valori percentuali | | | | | | | | | | | | |
| Inferiori a 400 | 72,55 | 73,70 | 71,28 | 71,42 | 69,60 | 68,19 | 66,47 | 67,94 | 67,28 | 69,03 | 65,31 | 67,16 | 71,07 |
| 400 - 500 | 3,48 | 2,78 | 3,62 | 3,51 | 4,00 | 3,02 | 3,55 | 2,38 | 3,40 | 2,60 | 2,57 | 2,95 | 3,38 |
| 500 - 600 | 22,43 | 22,31 | 23,42 | 23,48 | 25,25 | 27,49 | 28,54 | 28,75 | 27,81 | 27,36 | 30,99 | 28,22 | 24,14 |
| 600 - 1.000 | 1,53 | 1,21 | 1,68 | 1,59 | 1,14 | 1,25 | 1,38 | 0,93 | 1,51 | 1,01 | 1,13 | 1,67 | 1,40 |
| 1.000 - 1.500 | 0,01 | 0,00 | 0,00 | 0,00 | 0,01 | 0,05 | 0,06 | 0,00 | 0,00 | 0,00 | 0,00 | 0,00 | 0,01 |
| 1.500 - 2.000 | 0,00 | 0,00 | 0,00 | 0,00 | 0,00 | 0,00 | 0,00 | 0,00 | 0,00 | 0,00 | 0,00 | 0,00 | 0,00 |
| 2.000 - 2.500 | 0,00 | 0,00 | 0,00 | 0,00 | 0,00 | 0,00 | 0,00 | 0,00 | 0,00 | 0,00 | 0,00 | 0,00 | 0,00 |
| oltre 2.500 | 0,00 | 0,00 | 0,00 | 0,00 | 0,00 | 0,00 | 0,00 | 0,00 | 0,00 | 0,00 | 0,00 | 0,00 | 0,00 |
| Totale | 100,00 | 100,00 | 100,00 | 100,00 | 100,00 | 100,00 | 100,00 | 100,00 | 100,00 | 100,00 | 100,00 | 100,00 | 100,00 |

**CD - CM**

**Tav. 26 - Numero delle pensioni con decorrenza post 1988 vigenti al 1/1/2022 per classe di importo, periodo di decorrenza e categoria**

VECCHIAIA

| Classi d'importo | Periodi di decorrenza | | | | | | | | | | | | Vigenti al 01/01/2022 |
|---|---|---|---|---|---|---|---|---|---|---|---|---|---|
| | fino al 1996 | 1997-2001 | 2002-2005 | 2006-2009 | 2010-2014 | 2015 | 2016 | 2017 | 2018 | 2019 | 2020 | 2021 | |
| | a) valori assoluti | | | | | | | | | | | | |
| Inferiori a 400 | 9.739 | 12.079 | 14.966 | 13.359 | 10.438 | 1.223 | 902 | 1.076 | 1.099 | 1.031 | 1.356 | 1.077 | 68.345 |
| 400 - 500 | 5.349 | 4.932 | 5.455 | 4.004 | 2.228 | 130 | 80 | 155 | 200 | 198 | 420 | 379 | 23.530 |
| 500 - 600 | 68.521 | 47.405 | 40.426 | 30.823 | 20.225 | 1.441 | 1.100 | 1.563 | 2.289 | 2.389 | 4.315 | 3.791 | 224.288 |
| 600 - 1.000 | 7.787 | 9.407 | 16.583 | 12.353 | 8.451 | 897 | 702 | 1.342 | 1.344 | 1.021 | 2.224 | 2.007 | 64.118 |
| 1.000 - 1.500 | 436 | 1.645 | 4.746 | 3.719 | 2.387 | 340 | 231 | 450 | 498 | 378 | 789 | 679 | 16.298 |
| 1.500 - 2.000 | 74 | 235 | 500 | 443 | 340 | 77 | 42 | 74 | 98 | 55 | 115 | 92 | 2.145 |
| 2.000 - 2.500 | 19 | 43 | 108 | 125 | 77 | 17 | 9 | 23 | 30 | 16 | 25 | 37 | 529 |
| oltre 2.500 | 5 | 36 | 85 | 121 | 90 | 20 | 12 | 20 | 28 | 21 | 39 | 23 | 500 |
| Totale | 91.930 | 75.782 | 82.869 | 64.947 | 44.236 | 4.145 | 3.078 | 4.703 | 5.586 | 5.109 | 9.283 | 8.085 | 399.753 |
| | b) valori percentuali | | | | | | | | | | | | |
| Inferiori a 400 | 10,59 | 15,94 | 18,07 | 20,56 | 23,60 | 29,51 | 29,31 | 22,88 | 19,67 | 20,18 | 14,61 | 13,32 | 17,08 |
| 400 - 500 | 5,82 | 6,51 | 6,58 | 6,17 | 5,04 | 3,14 | 2,60 | 3,30 | 3,58 | 3,88 | 4,52 | 4,69 | 5,89 |
| 500 - 600 | 74,54 | 62,55 | 48,78 | 47,46 | 45,72 | 34,76 | 35,74 | 33,23 | 40,98 | 46,76 | 46,48 | 46,89 | 56,11 |
| 600 - 1.000 | 8,47 | 12,41 | 20,01 | 19,02 | 19,10 | 21,64 | 22,81 | 28,53 | 24,06 | 19,98 | 23,96 | 24,82 | 16,04 |
| 1.000 - 1.500 | 0,47 | 2,17 | 5,73 | 5,73 | 5,40 | 8,20 | 7,50 | 9,57 | 8,92 | 7,40 | 8,50 | 8,40 | 4,08 |
| 1.500 - 2.000 | 0,08 | 0,31 | 0,60 | 0,68 | 0,77 | 1,86 | 1,36 | 1,57 | 1,75 | 1,08 | 1,24 | 1,14 | 0,54 |
| 2.000 - 2.500 | 0,02 | 0,06 | 0,13 | 0,19 | 0,17 | 0,41 | 0,29 | 0,49 | 0,54 | 0,31 | 0,27 | 0,46 | 0,13 |
| oltre 2.500 | 0,01 | 0,05 | 0,10 | 0,19 | 0,20 | 0,48 | 0,39 | 0,43 | 0,50 | 0,41 | 0,42 | 0,28 | 0,13 |
| Totale | 100,00 | 100,00 | 100,00 | 100,00 | 100,00 | 100,00 | 100,00 | 100,00 | 100,00 | 100,00 | 100,00 | 100,00 | 100,00 |

**CD - CM**

**segue Tav. 26 - Numero delle pensioni con decorrenza post 1988 vigenti al 1/1/2022 per classe di importo, periodo di decorrenza e categoria**

ANZIANITA'

| Classi d'importo | Periodi di decorrenza | | | | | | | | | | | | Vigenti al 01/01/2022 |
|---|---|---|---|---|---|---|---|---|---|---|---|---|---|
| | fino al 1996 | 1997-2001 | 2002-2005 | 2006-2009 | 2010-2014 | 2015 | 2016 | 2017 | 2018 | 2019 | 2020 | 2021 | |
| | a) valori assoluti | | | | | | | | | | | | |
| Inferiori a 400 | 759 | 1.634 | 2.238 | 2.321 | 1.689 | 228 | 187 | 186 | 107 | 178 | 148 | 125 | 9.800 |
| 400 - 500 | 1.438 | 713 | 738 | 445 | 186 | 49 | 42 | 49 | 17 | 77 | 133 | 147 | 4.034 |
| 500 - 600 | 57.721 | 16.042 | 15.810 | 9.199 | 6.324 | 1.606 | 1.322 | 1.426 | 1.014 | 1.852 | 2.003 | 1.985 | 116.304 |
| 600 - 1.000 | 66.648 | 18.611 | 27.156 | 22.233 | 16.712 | 4.193 | 3.504 | 4.303 | 4.285 | 3.789 | 4.447 | 3.146 | 179.027 |
| 1.000 - 1.500 | 36.459 | 17.953 | 15.217 | 13.151 | 9.934 | 2.473 | 1.975 | 2.587 | 2.589 | 2.526 | 2.715 | 2.016 | 109.595 |
| 1.500 - 2.000 | 12.161 | 7.426 | 6.221 | 5.338 | 4.616 | 1.231 | 875 | 1.286 | 1.402 | 1.206 | 1.241 | 890 | 43.893 |
| 2.000 - 2.500 | 2.291 | 1.762 | 1.754 | 1.656 | 1.517 | 441 | 333 | 479 | 543 | 397 | 457 | 310 | 11.940 |
| oltre 2.500 | 853 | 1.212 | 1.347 | 1.152 | 1.124 | 380 | 303 | 411 | 444 | 370 | 435 | 287 | 8.318 |
| Totale | 178.330 | 65.353 | 70.481 | 55.495 | 42.102 | 10.601 | 8.541 | 10.727 | 10.401 | 10.395 | 11.579 | 8.906 | 482.911 |
| | b) valori percentuali | | | | | | | | | | | | |
| Inferiori a 400 | 0,43 | 2,50 | 3,17 | 4,18 | 4,02 | 2,16 | 2,19 | 1,73 | 1,03 | 1,71 | 1,26 | 1,41 | 2,04 |
| 400 - 500 | 0,81 | 1,09 | 1,05 | 0,80 | 0,44 | 0,46 | 0,49 | 0,46 | 0,16 | 0,74 | 1,15 | 1,65 | 0,84 |
| 500 - 600 | 32,37 | 24,55 | 22,43 | 16,58 | 15,02 | 15,15 | 15,48 | 13,29 | 9,75 | 17,82 | 17,30 | 22,29 | 24,08 |
| 600 - 1.000 | 37,37 | 28,48 | 38,53 | 40,06 | 39,69 | 39,55 | 41,03 | 40,11 | 41,20 | 36,45 | 38,41 | 35,32 | 37,07 |
| 1.000 - 1.500 | 20,44 | 27,47 | 21,59 | 23,70 | 23,60 | 23,33 | 23,12 | 24,12 | 24,89 | 24,30 | 23,45 | 22,64 | 22,69 |
| 1.500 - 2.000 | 6,82 | 11,36 | 8,83 | 9,62 | 10,96 | 11,61 | 10,24 | 11,99 | 13,48 | 11,60 | 10,72 | 9,99 | 9,09 |
| 2.000 - 2.500 | 1,28 | 2,70 | 2,49 | 2,98 | 3,60 | 4,16 | 3,90 | 4,47 | 5,22 | 3,82 | 3,95 | 3,48 | 2,47 |
| oltre 2.500 | 0,48 | 1,85 | 1,91 | 2,08 | 2,67 | 3,58 | 3,55 | 3,83 | 4,27 | 3,56 | 3,76 | 3,22 | 1,72 |
| Totale | 100,00 | 100,00 | 100,00 | 100,00 | 100,00 | 100,00 | 100,00 | 100,00 | 100,00 | 100,00 | 100,00 | 100,00 | 100,00 |

**CD - CM**

**segue Tav. 26 - Numero delle pensioni con decorrenza post 1988 vigenti al 1/1/2022 per classe di importo, periodo di decorrenza e categoria**

INVALIDITA'

| Classi d'importo | Periodi di decorrenza | | | | | | | | | | | | Vigenti al 01/01/2022 |
|---|---|---|---|---|---|---|---|---|---|---|---|---|---|
| | fino al 1996 | 1997-2001 | 2002-2005 | 2006-2009 | 2010-2014 | 2015 | 2016 | 2017 | 2018 | 2019 | 2020 | 2021 | |
| | a) valori assoluti | | | | | | | | | | | | |
| Inferiori a 400 | 669 | 359 | 423 | 387 | 485 | 125 | 142 | 169 | 157 | 236 | 221 | 200 | 3.573 |
| 400 - 500 | 88 | 72 | 87 | 110 | 145 | 32 | 43 | 58 | 60 | 58 | 57 | 46 | 856 |
| 500 - 600 | 3.163 | 1.591 | 1.629 | 1.759 | 1.737 | 384 | 481 | 514 | 496 | 523 | 428 | 401 | 13.106 |
| 600 - 1.000 | 519 | 518 | 670 | 875 | 906 | 192 | 243 | 226 | 251 | 246 | 201 | 170 | 5.017 |
| 1.000 - 1.500 | 61 | 120 | 187 | 266 | 311 | 83 | 109 | 100 | 96 | 89 | 52 | 58 | 1.532 |
| 1.500 - 2.000 | 3 | 23 | 27 | 33 | 46 | 16 | 12 | 14 | 13 | 18 | 9 | 9 | 223 |
| 2.000 - 2.500 | 0 | 2 | 3 | 2 | 9 | 1 | 1 | 5 | 3 | 2 | 2 | 0 | 30 |
| oltre 2.500 | 0 | 1 | 2 | 2 | 5 | 0 | 1 | 2 | 0 | 1 | 1 | 0 | 15 |
| Totale | 4.503 | 2.686 | 3.028 | 3.434 | 3.644 | 833 | 1.032 | 1.088 | 1.076 | 1.173 | 971 | 884 | 24.352 |
| | b) valori percentuali | | | | | | | | | | | | |
| Inferiori a 400 | 14,86 | 13,36 | 13,96 | 11,27 | 13,31 | 15,01 | 13,75 | 15,54 | 14,58 | 20,12 | 22,75 | 22,63 | 14,67 |
| 400 - 500 | 1,95 | 2,68 | 2,87 | 3,20 | 3,98 | 3,84 | 4,17 | 5,33 | 5,58 | 4,94 | 5,87 | 5,20 | 3,52 |
| 500 - 600 | 70,24 | 59,23 | 53,80 | 51,22 | 47,67 | 46,10 | 46,61 | 47,24 | 46,10 | 44,59 | 44,08 | 45,36 | 53,82 |
| 600 - 1.000 | 11,53 | 19,29 | 22,13 | 25,48 | 24,86 | 23,05 | 23,55 | 20,77 | 23,33 | 20,97 | 20,70 | 19,23 | 20,60 |
| 1.000 - 1.500 | 1,35 | 4,47 | 6,18 | 7,75 | 8,53 | 9,96 | 10,56 | 9,19 | 8,92 | 7,59 | 5,36 | 6,56 | 6,29 |
| 1.500 - 2.000 | 0,07 | 0,86 | 0,89 | 0,96 | 1,26 | 1,92 | 1,16 | 1,29 | 1,21 | 1,53 | 0,93 | 1,02 | 0,92 |
| 2.000 - 2.500 | 0,00 | 0,07 | 0,10 | 0,06 | 0,25 | 0,12 | 0,10 | 0,46 | 0,28 | 0,17 | 0,21 | 0,00 | 0,12 |
| oltre 2.500 | 0,00 | 0,04 | 0,07 | 0,06 | 0,14 | 0,00 | 0,10 | 0,18 | 0,00 | 0,09 | 0,10 | 0,00 | 0,06 |
| Totale | 100,00 | 100,00 | 100,00 | 100,00 | 100,00 | 100,00 | 100,00 | 100,00 | 100,00 | 100,00 | 100,00 | 100,00 | 100,00 |

**CD - CM**

**segue Tav. 26 - Numero delle pensioni con decorrenza post 1988 vigenti al 1/1/2022 per classe di importo, periodo di decorrenza e categoria**

SUPERSTITI

| Classi d'importo | Periodi di decorrenza | | | | | | | | | | | | Vigenti al 01/01/2022 |
|---|---|---|---|---|---|---|---|---|---|---|---|---|---|
| | fino al 1996 | 1997-2001 | 2002-2005 | 2006-2009 | 2010-2014 | 2015 | 2016 | 2017 | 2018 | 2019 | 2020 | 2021 | |
| | a) valori assoluti | | | | | | | | | | | | |
| Inferiori a 400 | 8.919 | 7.995 | 8.241 | 11.309 | 19.187 | 4.625 | 4.877 | 5.150 | 5.356 | 5.652 | 6.021 | 5.241 | 92.573 |
| 400 - 500 | 1.237 | 1.398 | 1.691 | 2.218 | 3.523 | 748 | 789 | 923 | 914 | 1.059 | 1.162 | 1.056 | 16.718 |
| 500 - 600 | 3.871 | 4.611 | 5.541 | 7.618 | 13.580 | 3.671 | 3.627 | 4.164 | 4.333 | 4.547 | 5.290 | 4.980 | 65.833 |
| 600 - 1.000 | 728 | 2.178 | 2.837 | 4.151 | 7.511 | 2.018 | 2.107 | 2.388 | 2.472 | 2.655 | 3.343 | 3.147 | 35.535 |
| 1.000 - 1.500 | 87 | 353 | 490 | 748 | 1.283 | 311 | 324 | 391 | 388 | 446 | 570 | 540 | 5.931 |
| 1.500 - 2.000 | 9 | 49 | 65 | 124 | 173 | 33 | 40 | 50 | 46 | 71 | 69 | 74 | 803 |
| 2.000 - 2.500 | 4 | 4 | 11 | 22 | 29 | 11 | 12 | 11 | 9 | 6 | 14 | 21 | 154 |
| oltre 2.500 | 0 | 2 | 6 | 5 | 12 | 4 | 2 | 9 | 5 | 6 | 6 | 13 | 70 |
| Totale | 14.855 | 16.590 | 18.882 | 26.195 | 45.298 | 11.421 | 11.778 | 13.086 | 13.523 | 14.442 | 16.475 | 15.072 | 217.617 |
| | b) valori percentuali | | | | | | | | | | | | |
| Inferiori a 400 | 60,03 | 48,19 | 43,64 | 43,17 | 42,36 | 40,49 | 41,41 | 39,36 | 39,60 | 39,15 | 36,55 | 34,77 | 42,54 |
| 400 - 500 | 8,33 | 8,43 | 8,96 | 8,47 | 7,78 | 6,55 | 6,70 | 7,05 | 6,76 | 7,33 | 7,05 | 7,01 | 7,68 |
| 500 - 600 | 26,06 | 27,79 | 29,35 | 29,08 | 29,98 | 32,14 | 30,79 | 31,82 | 32,04 | 31,48 | 32,11 | 33,04 | 30,25 |
| 600 - 1.000 | 4,90 | 13,13 | 15,02 | 15,85 | 16,58 | 17,67 | 17,89 | 18,25 | 18,28 | 18,38 | 20,29 | 20,88 | 16,33 |
| 1.000 - 1.500 | 0,59 | 2,13 | 2,60 | 2,86 | 2,83 | 2,72 | 2,75 | 2,99 | 2,87 | 3,09 | 3,46 | 3,58 | 2,73 |
| 1.500 - 2.000 | 0,06 | 0,30 | 0,34 | 0,47 | 0,38 | 0,29 | 0,34 | 0,38 | 0,34 | 0,49 | 0,42 | 0,49 | 0,37 |
| 2.000 - 2.500 | 0,03 | 0,02 | 0,06 | 0,08 | 0,06 | 0,10 | 0,10 | 0,08 | 0,07 | 0,04 | 0,08 | 0,14 | 0,07 |
| oltre 2.500 | 0,00 | 0,01 | 0,03 | 0,02 | 0,03 | 0,04 | 0,02 | 0,07 | 0,04 | 0,04 | 0,04 | 0,09 | 0,03 |
| Totale | 100,00 | 100,00 | 100,00 | 100,00 | 100,00 | 100,00 | 100,00 | 100,00 | 100,00 | 100,00 | 100,00 | 100,00 | 100,00 |

**CD - CM**

**segue Tav. 26 - Numero delle pensioni con decorrenza post 1988 vigenti al 1/1/2022 per classe di importo, periodo di decorrenza e categoria**

COMPLESSO

| Classi d'importo | Periodi di decorrenza | | | | | | | | | | | | Vigenti al 01/01/2022 |
|---|---|---|---|---|---|---|---|---|---|---|---|---|---|
| | fino al 1996 | 1997-2001 | 2002-2005 | 2006-2009 | 2010-2014 | 2015 | 2016 | 2017 | 2018 | 2019 | 2020 | 2021 | |
| | a) valori assoluti | | | | | | | | | | | | |
| Inferiori a 400 | 17.174 | 20.864 | 25.208 | 31.400 | 35.670 | 7.434 | 6.877 | 7.231 | 6.962 | 7.563 | 7.416 | 6.349 | 180.148 |
| 400 - 500 | 7.118 | 7.258 | 8.317 | 8.894 | 7.509 | 1.352 | 959 | 1.058 | 1.036 | 1.303 | 1.193 | 1.251 | 47.248 |
| 500 - 600 | 126.752 | 82.937 | 67.847 | 63.848 | 50.572 | 9.031 | 7.121 | 8.024 | 7.224 | 8.355 | 9.020 | 8.735 | 449.466 |
| 600 - 1.000 | 65.976 | 40.046 | 41.868 | 47.334 | 37.867 | 7.350 | 5.564 | 7.589 | 6.739 | 8.471 | 8.504 | 6.202 | 283.510 |
| 1.000 - 1.500 | 21.396 | 32.947 | 18.755 | 20.046 | 15.727 | 2.845 | 2.082 | 3.084 | 2.567 | 3.493 | 3.585 | 2.775 | 129.302 |
| 1.500 - 2.000 | 5.813 | 12.316 | 6.447 | 5.922 | 6.208 | 983 | 771 | 1.343 | 944 | 1.411 | 1.498 | 1.159 | 44.815 |
| 2.000 - 2.500 | 1.022 | 2.506 | 1.692 | 1.571 | 1.915 | 322 | 232 | 444 | 335 | 482 | 545 | 362 | 11.428 |
| oltre 2.500 | 341 | 1.198 | 1.298 | 1.170 | 1.419 | 222 | 181 | 382 | 306 | 430 | 456 | 334 | 7.737 |
| Totale | 289.618 | 160.411 | 175.260 | 150.071 | 135.280 | 27.000 | 24.429 | 29.604 | 30.586 | 31.119 | 38.308 | 32.947 | 1.124.633 |
| | b) valori percentuali | | | | | | | | | | | | |
| Inferiori a 400 | 21,12 | -11,71 | 16,56 | 0,84 | 10,39 | 18,13 | 30,77 | 25,94 | 37,38 | 23,06 | 35,26 | 36,82 | 13,43 |
| 400 - 500 | 2,46 | 4,52 | 4,75 | 5,93 | 5,55 | 5,01 | 3,93 | 3,57 | 3,39 | 4,19 | 3,11 | 3,80 | 4,20 |
| 500 - 600 | 43,77 | 51,70 | 38,71 | 42,55 | 37,38 | 33,45 | 29,15 | 27,10 | 23,62 | 26,85 | 23,55 | 26,51 | 39,97 |
| 600 - 1.000 | 22,78 | 24,96 | 23,89 | 31,54 | 27,99 | 27,22 | 22,78 | 25,64 | 22,03 | 27,22 | 22,20 | 18,82 | 25,21 |
| 1.000 - 1.500 | 7,39 | 20,54 | 10,70 | 13,36 | 11,63 | 10,54 | 8,52 | 10,42 | 8,39 | 11,22 | 9,36 | 8,42 | 11,50 |
| 1.500 - 2.000 | 2,01 | 7,68 | 3,68 | 3,95 | 4,59 | 3,64 | 3,16 | 4,54 | 3,09 | 4,53 | 3,91 | 3,52 | 3,98 |
| 2.000 - 2.500 | 0,35 | 1,56 | 0,97 | 1,05 | 1,42 | 1,19 | 0,95 | 1,50 | 1,10 | 1,55 | 1,42 | 1,10 | 1,02 |
| oltre 2.500 | 0,12 | 0,75 | 0,74 | 0,78 | 1,05 | 0,82 | 0,74 | 1,29 | 1,00 | 1,38 | 1,19 | 1,01 | 0,69 |
| Totale | 100,00 | 100,00 | 100,00 | 100,00 | 100,00 | 100,00 | 100,00 | 100,00 | 100,00 | 100,00 | 100,00 | 100,00 | 100,00 |

**CD - CM**

**Tav. 27 - Numero delle pensioni vigenti al 1/1/2022 per classe di importo, periodo di decorrenza e categoria**

VECCHIAIA

| Classi d'importo | Periodi di decorrenza | | | | | | | | | | | | Vigenti al 01/01/2022 |
|---|---|---|---|---|---|---|---|---|---|---|---|---|---|
| | fino al 1996 | 1997-2001 | 2002-2005 | 2006-2009 | 2010-2014 | 2015 | 2016 | 2017 | 2018 | 2019 | 2020 | 2021 | |
| | a) valori assoluti | | | | | | | | | | | | |
| Inferiori a 400 | 11.846 | 12.079 | 14.966 | 13.359 | 10.438 | 1.223 | 902 | 1.076 | 1.099 | 1.031 | 1.356 | 1.077 | 70.452 |
| 400 - 500 | 6.337 | 4.932 | 5.455 | 4.004 | 2.228 | 130 | 80 | 155 | 200 | 198 | 420 | 379 | 24.518 |
| 500 - 600 | 83.313 | 47.405 | 40.426 | 30.823 | 20.225 | 1.441 | 1.100 | 1.563 | 2.289 | 2.389 | 4.315 | 3.791 | 239.080 |
| 600 - 1.000 | 9.067 | 9.407 | 16.583 | 12.353 | 8.451 | 897 | 702 | 1.342 | 1.344 | 1.021 | 2.224 | 2.007 | 65.398 |
| 1.000 - 1.500 | 454 | 1.645 | 4.746 | 3.719 | 2.387 | 340 | 231 | 450 | 498 | 378 | 789 | 679 | 16.316 |
| 1.500 - 2.000 | 74 | 235 | 500 | 443 | 340 | 77 | 42 | 74 | 98 | 55 | 115 | 92 | 2.145 |
| 2.000 - 2.500 | 19 | 43 | 108 | 125 | 77 | 17 | 9 | 23 | 30 | 16 | 25 | 37 | 529 |
| oltre 2.500 | 5 | 36 | 85 | 121 | 90 | 20 | 12 | 20 | 28 | 21 | 39 | 23 | 500 |
| Totale | 111.115 | 75.782 | 82.869 | 64.947 | 44.236 | 4.145 | 3.078 | 4.703 | 5.586 | 5.109 | 9.283 | 8.085 | 418.938 |
| | b) valori percentuali | | | | | | | | | | | | |
| Inferiori a 400 | 10,66 | 15,94 | 18,07 | 20,56 | 23,60 | 29,51 | 29,31 | 22,88 | 19,67 | 20,18 | 14,61 | 13,32 | 16,82 |
| 400 - 500 | 5,70 | 6,51 | 6,58 | 6,17 | 5,04 | 3,14 | 2,60 | 3,30 | 3,58 | 3,88 | 4,52 | 4,69 | 5,85 |
| 500 - 600 | 74,98 | 62,55 | 48,78 | 47,46 | 45,72 | 34,76 | 35,74 | 33,23 | 40,98 | 46,76 | 46,48 | 46,89 | 57,07 |
| 600 - 1.000 | 8,16 | 12,41 | 20,01 | 19,02 | 19,10 | 21,64 | 22,81 | 28,53 | 24,06 | 19,98 | 23,96 | 24,82 | 15,61 |
| 1.000 - 1.500 | 0,41 | 2,17 | 5,73 | 5,73 | 5,40 | 8,20 | 7,50 | 9,57 | 8,92 | 7,40 | 8,50 | 8,40 | 3,89 |
| 1.500 - 2.000 | 0,07 | 0,31 | 0,60 | 0,68 | 0,77 | 1,86 | 1,36 | 1,57 | 1,75 | 1,08 | 1,24 | 1,14 | 0,51 |
| 2.000 - 2.500 | 0,02 | 0,06 | 0,13 | 0,19 | 0,17 | 0,41 | 0,29 | 0,49 | 0,54 | 0,31 | 0,27 | 0,46 | 0,13 |
| oltre 2.500 | 0,00 | 0,05 | 0,10 | 0,19 | 0,20 | 0,48 | 0,39 | 0,43 | 0,50 | 0,41 | 0,42 | 0,28 | 0,12 |
| Totale | 100,00 | 100,00 | 100,00 | 100,00 | 100,00 | 100,00 | 100,00 | 100,00 | 100,00 | 100,00 | 100,00 | 100,00 | 100,00 |

**CD - CM**

**segue Tav. 27 - Numero delle pensioni vigenti al 1/1/2022 per classe di importo, periodo di decorrenza e categoria**

ANZIANITA'

| Classi d'importo | Periodi di decorrenza | | | | | | | | | | | | Vigenti al 01/01/2022 |
|---|---|---|---|---|---|---|---|---|---|---|---|---|---|
| | fino al 1996 | 1997-2001 | 2002-2005 | 2006-2009 | 2010-2014 | 2015 | 2016 | 2017 | 2018 | 2019 | 2020 | 2021 | |
| | a) valori assoluti | | | | | | | | | | | | |
| Inferiori a 400 | 770 | 1.634 | 2.238 | 2.321 | 1.689 | 228 | 187 | 186 | 107 | 178 | 148 | 125 | 9.811 |
| 400 - 500 | 1.465 | 713 | 738 | 445 | 186 | 49 | 42 | 49 | 17 | 77 | 133 | 147 | 4.061 |
| 500 - 600 | 58.871 | 16.042 | 15.810 | 9.199 | 6.324 | 1.606 | 1.322 | 1.426 | 1.014 | 1.852 | 2.003 | 1.985 | 117.454 |
| 600 - 1.000 | 67.108 | 18.611 | 27.156 | 22.233 | 16.712 | 4.193 | 3.504 | 4.303 | 4.285 | 3.789 | 4.447 | 3.146 | 179.487 |
| 1.000 - 1.500 | 36.533 | 17.953 | 15.217 | 13.151 | 9.934 | 2.473 | 1.975 | 2.587 | 2.589 | 2.526 | 2.715 | 2.016 | 109.669 |
| 1.500 - 2.000 | 12.163 | 7.426 | 6.221 | 5.338 | 4.616 | 1.231 | 875 | 1.286 | 1.402 | 1.206 | 1.241 | 890 | 43.895 |
| 2.000 - 2.500 | 2.293 | 1.762 | 1.754 | 1.656 | 1.517 | 441 | 333 | 479 | 543 | 397 | 457 | 310 | 11.942 |
| oltre 2.500 | 853 | 1.212 | 1.347 | 1.152 | 1.124 | 380 | 303 | 411 | 444 | 370 | 435 | 287 | 8.318 |
| Totale | 180.056 | 65.353 | 70.481 | 55.495 | 42.102 | 10.601 | 8.541 | 10.727 | 10.401 | 10.395 | 11.579 | 8.906 | 484.637 |
| | b) valori percentuali | | | | | | | | | | | | |
| Inferiori a 400 | 0,43 | 2,50 | 3,17 | 4,18 | 4,02 | 2,16 | 2,19 | 1,73 | 1,03 | 1,71 | 1,26 | 1,41 | 2,01 |
| 400 - 500 | 0,81 | 1,09 | 1,05 | 0,80 | 0,44 | 0,46 | 0,49 | 0,46 | 0,16 | 0,74 | 1,15 | 1,65 | 0,84 |
| 500 - 600 | 32,70 | 24,55 | 22,43 | 16,58 | 15,02 | 15,15 | 15,48 | 13,29 | 9,75 | 17,82 | 17,30 | 22,29 | 24,24 |
| 600 - 1.000 | 37,27 | 28,48 | 38,53 | 40,06 | 39,69 | 39,55 | 41,03 | 40,11 | 41,20 | 36,45 | 38,41 | 35,32 | 37,04 |
| 1.000 - 1.500 | 20,29 | 27,47 | 21,59 | 23,70 | 23,60 | 23,33 | 23,12 | 24,12 | 24,89 | 24,30 | 23,45 | 22,64 | 22,63 |
| 1.500 - 2.000 | 6,76 | 11,36 | 8,83 | 9,62 | 10,96 | 11,61 | 10,24 | 11,99 | 13,48 | 11,60 | 10,72 | 9,99 | 9,06 |
| 2.000 - 2.500 | 1,27 | 2,70 | 2,49 | 2,98 | 3,60 | 4,16 | 3,90 | 4,47 | 5,22 | 3,82 | 3,95 | 3,48 | 2,46 |
| oltre 2.500 | 0,47 | 1,85 | 1,91 | 2,08 | 2,67 | 3,58 | 3,55 | 3,83 | 4,27 | 3,56 | 3,76 | 3,22 | 1,72 |
| Totale | 100,00 | 100,00 | 100,00 | 100,00 | 100,00 | 100,00 | 100,00 | 100,00 | 100,00 | 100,00 | 100,00 | 100,00 | 100,00 |

**CD - CM**

**segue Tav. 27 - Numero delle pensioni vigenti al 1/1/2022 per classe di importo, periodo di decorrenza e categoria**

INVALIDITA'

| Classi d'importo | Periodi di decorrenza | | | | | | | | | | | | Vigenti al 01/01/2022 |
|---|---|---|---|---|---|---|---|---|---|---|---|---|---|
| | fino al 1996 | 1997-2001 | 2002-2005 | 2006-2009 | 2010-2014 | 2015 | 2016 | 2017 | 2018 | 2019 | 2020 | 2021 | |
| | a) valori assoluti | | | | | | | | | | | | |
| Inferiori a 400 | 6.550 | 359 | 423 | 387 | 485 | 125 | 142 | 169 | 157 | 236 | 221 | 200 | 9.454 |
| 400 - 500 | 2.687 | 72 | 87 | 110 | 145 | 32 | 43 | 58 | 60 | 58 | 57 | 46 | 3.455 |
| 500 - 600 | 32.871 | 1.591 | 1.629 | 1.759 | 1.737 | 384 | 481 | 514 | 496 | 523 | 428 | 401 | 42.814 |
| 600 - 1.000 | 3.687 | 518 | 670 | 875 | 906 | 192 | 243 | 226 | 251 | 246 | 201 | 170 | 8.185 |
| 1.000 - 1.500 | 104 | 120 | 187 | 266 | 311 | 83 | 109 | 100 | 96 | 89 | 52 | 58 | 1.575 |
| 1.500 - 2.000 | 8 | 23 | 27 | 33 | 46 | 16 | 12 | 14 | 13 | 18 | 9 | 9 | 228 |
| 2.000 - 2.500 | 2 | 2 | 3 | 2 | 9 | 1 | 1 | 5 | 3 | 2 | 2 | 0 | 32 |
| oltre 2.500 | 1 | 1 | 2 | 2 | 5 | 0 | 1 | 2 | 0 | 1 | 1 | 0 | 16 |
| Totale | 45.910 | 2.686 | 3.028 | 3.434 | 3.644 | 833 | 1.032 | 1.088 | 1.076 | 1.173 | 971 | 884 | 65.759 |
| | b) valori percentuali | | | | | | | | | | | | |
| Inferiori a 400 | 14,27 | 13,36 | 13,96 | 11,27 | 13,31 | 15,01 | 13,75 | 15,54 | 14,58 | 20,12 | 22,75 | 22,63 | 14,37 |
| 400 - 500 | 5,85 | 2,68 | 2,87 | 3,20 | 3,98 | 3,84 | 4,17 | 5,33 | 5,58 | 4,94 | 5,87 | 5,20 | 5,25 |
| 500 - 600 | 71,60 | 59,23 | 53,80 | 51,22 | 47,67 | 46,10 | 46,61 | 47,24 | 46,10 | 44,59 | 44,08 | 45,36 | 65,11 |
| 600 - 1.000 | 8,03 | 19,29 | 22,13 | 25,48 | 24,86 | 23,05 | 23,55 | 20,77 | 23,33 | 20,97 | 20,70 | 19,23 | 12,45 |
| 1.000 - 1.500 | 0,23 | 4,47 | 6,18 | 7,75 | 8,53 | 9,96 | 10,56 | 9,19 | 8,92 | 7,59 | 5,36 | 6,56 | 2,40 |
| 1.500 - 2.000 | 0,02 | 0,86 | 0,89 | 0,96 | 1,26 | 1,92 | 1,16 | 1,29 | 1,21 | 1,53 | 0,93 | 1,02 | 0,35 |
| 2.000 - 2.500 | 0,00 | 0,07 | 0,10 | 0,06 | 0,25 | 0,12 | 0,10 | 0,46 | 0,28 | 0,17 | 0,21 | 0,00 | 0,05 |
| oltre 2.500 | 0,00 | 0,04 | 0,07 | 0,06 | 0,14 | 0,00 | 0,10 | 0,18 | 0,00 | 0,09 | 0,10 | 0,00 | 0,02 |
| Totale | 100,00 | 100,00 | 100,00 | 100,00 | 100,00 | 100,00 | 100,00 | 100,00 | 100,00 | 100,00 | 100,00 | 100,00 | 100,00 |

**CD - CM**

**segue Tav. 27 - Numero delle pensioni vigenti al 1/1/2022 per classe di importo, periodo di decorrenza e categoria**

SUPERSTITI

| Classi d'importo | Periodi di decorrenza | | | | | | | | | | | | Vigenti al 01/01/2022 |
|---|---|---|---|---|---|---|---|---|---|---|---|---|---|
| | fino al 1996 | 1997-2001 | 2002-2005 | 2006-2009 | 2010-2014 | 2015 | 2016 | 2017 | 2018 | 2019 | 2020 | 2021 | |
| | a) valori assoluti | | | | | | | | | | | | |
| Inferiori a 400 | 34.351 | 15.150 | 14.390 | 17.391 | 26.031 | 5.935 | 6.037 | 6.320 | 6.384 | 6.608 | 6.885 | 5.924 | 151.406 |
| 400 - 500 | 3.048 | 1.668 | 2.003 | 2.517 | 3.916 | 806 | 851 | 964 | 966 | 1.095 | 1.196 | 1.086 | 20.116 |
| 500 - 600 | 12.683 | 6.777 | 7.561 | 9.617 | 16.063 | 4.199 | 4.125 | 4.659 | 4.758 | 4.926 | 5.700 | 5.267 | 86.335 |
| 600 - 1.000 | 1.671 | 2.295 | 2.982 | 4.286 | 7.623 | 2.042 | 2.131 | 2.404 | 2.495 | 2.669 | 3.358 | 3.164 | 37.120 |
| 1.000 - 1.500 | 88 | 353 | 490 | 748 | 1.284 | 312 | 325 | 391 | 388 | 446 | 570 | 540 | 5.935 |
| 1.500 - 2.000 | 9 | 49 | 65 | 124 | 173 | 33 | 40 | 50 | 46 | 71 | 69 | 74 | 803 |
| 2.000 - 2.500 | 4 | 4 | 11 | 22 | 29 | 11 | 12 | 11 | 9 | 6 | 14 | 21 | 154 |
| oltre 2.500 | 0 | 2 | 6 | 5 | 12 | 4 | 2 | 9 | 5 | 6 | 6 | 13 | 70 |
| Totale | 51.854 | 26.298 | 27.508 | 34.710 | 55.131 | 13.342 | 13.523 | 14.808 | 15.051 | 15.827 | 17.798 | 16.089 | 301.939 |
| | b) valori percentuali | | | | | | | | | | | | |
| Inferiori a 400 | 66,24 | 57,60 | 52,31 | 50,11 | 47,22 | 44,48 | 44,65 | 42,69 | 42,41 | 41,75 | 38,68 | 36,81 | 50,15 |
| 400 - 500 | 5,88 | 6,34 | 7,28 | 7,25 | 7,10 | 6,04 | 6,29 | 6,51 | 6,42 | 6,92 | 6,72 | 6,75 | 6,66 |
| 500 - 600 | 24,46 | 25,77 | 27,49 | 27,71 | 29,14 | 31,47 | 30,50 | 31,46 | 31,61 | 31,12 | 32,03 | 32,74 | 28,59 |
| 600 - 1.000 | 3,22 | 8,73 | 10,84 | 12,35 | 13,83 | 15,31 | 15,76 | 16,23 | 16,58 | 16,86 | 18,87 | 19,67 | 12,29 |
| 1.000 - 1.500 | 0,17 | 1,34 | 1,78 | 2,15 | 2,33 | 2,34 | 2,40 | 2,64 | 2,58 | 2,82 | 3,20 | 3,36 | 1,97 |
| 1.500 - 2.000 | 0,02 | 0,19 | 0,24 | 0,36 | 0,31 | 0,25 | 0,30 | 0,34 | 0,31 | 0,45 | 0,39 | 0,46 | 0,27 |
| 2.000 - 2.500 | 0,01 | 0,02 | 0,04 | 0,06 | 0,05 | 0,08 | 0,09 | 0,07 | 0,06 | 0,04 | 0,08 | 0,13 | 0,05 |
| oltre 2.500 | 0,00 | 0,01 | 0,02 | 0,01 | 0,02 | 0,03 | 0,01 | 0,06 | 0,03 | 0,04 | 0,03 | 0,08 | 0,02 |
| Totale | 100,00 | 100,00 | 100,00 | 100,00 | 100,00 | 100,00 | 100,00 | 100,00 | 100,00 | 100,00 | 100,00 | 100,00 | 100,00 |

**CD - CM**

**segue Tav. 27 - Numero delle pensioni vigenti al 1/1/2022 per classe di importo, periodo di decorrenza e categoria**

COMPLESSO

| Classi d'importo | Periodi di decorrenza | | | | | | | | | | | | Vigenti al 01/01/2022 |
|---|---|---|---|---|---|---|---|---|---|---|---|---|---|
| | fino al 1996 | 1997-2001 | 2002-2005 | 2006-2009 | 2010-2014 | 2015 | 2016 | 2017 | 2018 | 2019 | 2020 | 2021 | |
| | a) valori assoluti | | | | | | | | | | | | |
| Inferiori a 400 | 53.517 | 29.222 | 32.017 | 33.458 | 38.643 | 7.511 | 7.268 | 7.751 | 7.747 | 8.053 | 8.610 | 7.326 | 241.123 |
| 400 - 500 | 13.537 | 7.385 | 8.283 | 7.076 | 6.475 | 1.017 | 1.016 | 1.226 | 1.243 | 1.428 | 1.806 | 1.658 | 52.150 |
| 500 - 600 | 187.738 | 71.815 | 65.426 | 51.398 | 44.349 | 7.630 | 7.028 | 8.162 | 8.557 | 9.690 | 12.446 | 11.444 | 485.683 |
| 600 - 1.000 | 81.533 | 30.831 | 47.391 | 39.747 | 33.692 | 7.324 | 6.580 | 8.275 | 8.375 | 7.725 | 10.230 | 8.487 | 290.190 |
| 1.000 - 1.500 | 37.179 | 20.071 | 20.640 | 17.884 | 13.916 | 3.208 | 2.640 | 3.528 | 3.571 | 3.439 | 4.126 | 3.293 | 133.495 |
| 1.500 - 2.000 | 12.254 | 7.733 | 6.813 | 5.938 | 5.175 | 1.357 | 969 | 1.424 | 1.559 | 1.350 | 1.434 | 1.065 | 47.071 |
| 2.000 - 2.500 | 2.318 | 1.811 | 1.876 | 1.805 | 1.632 | 470 | 355 | 518 | 585 | 421 | 498 | 368 | 12.657 |
| oltre 2.500 | 859 | 1.251 | 1.440 | 1.280 | 1.231 | 404 | 318 | 442 | 477 | 398 | 481 | 323 | 8.904 |
| Totale | 388.935 | 170.119 | 183.886 | 158.586 | 145.113 | 28.921 | 26.174 | 31.326 | 32.114 | 32.504 | 39.631 | 33.964 | 1.271.273 |
| | b) valori percentuali | | | | | | | | | | | | |
| Inferiori a 400 | 13,76 | 17,18 | 17,42 | 21,10 | 26,63 | 25,97 | 27,77 | 24,74 | 24,12 | 24,78 | 21,73 | 21,57 | 18,97 |
| 400 - 500 | 3,48 | 4,34 | 4,50 | 4,46 | 4,46 | 3,52 | 3,88 | 3,91 | 3,87 | 4,39 | 4,56 | 4,88 | 4,10 |
| 500 - 600 | 48,27 | 42,21 | 35,58 | 32,41 | 30,56 | 26,38 | 26,85 | 26,06 | 26,65 | 29,81 | 31,40 | 33,69 | 38,20 |
| 600 - 1.000 | 20,96 | 18,12 | 25,77 | 25,06 | 23,22 | 25,32 | 25,14 | 26,42 | 26,08 | 23,77 | 25,81 | 24,99 | 22,83 |
| 1.000 - 1.500 | 9,56 | 11,80 | 11,22 | 11,28 | 9,59 | 11,09 | 10,09 | 11,26 | 11,12 | 10,58 | 10,41 | 9,70 | 10,50 |
| 1.500 - 2.000 | 3,15 | 4,55 | 3,71 | 3,74 | 3,57 | 4,69 | 3,70 | 4,55 | 4,85 | 4,15 | 3,62 | 3,14 | 3,70 |
| 2.000 - 2.500 | 0,60 | 1,06 | 1,02 | 1,14 | 1,12 | 1,63 | 1,36 | 1,65 | 1,82 | 1,30 | 1,26 | 1,08 | 1,00 |
| oltre 2.500 | 0,22 | 0,74 | 0,78 | 0,81 | 0,85 | 1,40 | 1,21 | 1,41 | 1,49 | 1,22 | 1,21 | 0,95 | 0,70 |
| Totale | 100,00 | 100,00 | 100,00 | 100,00 | 100,00 | 100,00 | 100,00 | 100,00 | 100,00 | 100,00 | 100,00 | 100,00 | 100,00 |

**CD - CM**

**Tav.28 - Numero delle pensioni ante 1989 vigenti al 1/1/2022 per categoria, sesso e periodo di decorrenza**

| Periodi di decorrenza | Vecchiaia | | | Anzianità | | | Invalidità e Inabilità | | | Superstiti * | | | Complesso | | |
|---|---|---|---|---|---|---|---|---|---|---|---|---|---|---|---|
| | Maschi | Femmine | Totale | Maschi | Femmine | Totale | Maschi | Femmine | Totale | Maschi | Femmine | Totale | Maschi | Femmine | Totale |
| ante 1981 | 2 | 376 | 378 | 9 | 2 | 11 | 5.171 | 24.469 | 29.640 | 855 | 7.434 | 8.289 | 6.037 | 32.281 | 38.318 |
| 1981 | 1 | 383 | 384 | 8 | 6 | 14 | 419 | 2.194 | 2.613 | 141 | 1.041 | 1.182 | 569 | 3.624 | 4.193 |
| 1982 | 1 | 619 | 620 | 22 | 20 | 42 | 479 | 2.060 | 2.539 | 177 | 1.127 | 1.304 | 679 | 3.826 | 4.505 |
| 1983 | 1 | 893 | 894 | 25 | 26 | 51 | 432 | 1.930 | 2.362 | 184 | 1.235 | 1.419 | 642 | 4.084 | 4.726 |
| 1984 | 13 | 1.413 | 1.426 | 33 | 51 | 84 | 408 | 1.533 | 1.941 | 201 | 1.347 | 1.548 | 655 | 4.344 | 4.999 |
| 1985 | 27 | 2.125 | 2.152 | 60 | 97 | 157 | 152 | 298 | 450 | 199 | 1.490 | 1.689 | 438 | 4.010 | 4.448 |
| 1986 | 67 | 3.054 | 3.121 | 85 | 141 | 226 | 210 | 357 | 567 | 244 | 1.585 | 1.829 | 606 | 5.137 | 5.743 |
| 1987 | 123 | 4.274 | 4.397 | 148 | 272 | 420 | 215 | 376 | 591 | 293 | 1.687 | 1.980 | 779 | 6.609 | 7.388 |
| 1988 | 214 | 5.599 | 5.813 | 205 | 516 | 721 | 252 | 452 | 704 | 308 | 1.798 | 2.106 | 979 | 8.365 | 9.344 |
| post 1988 | 0 | 0 | 0 | 0 | 0 | 0 | 0 | 0 | 0 | 13.081 | 49.895 | 62.976 | 13.081 | 49.895 | 62.976 |
| Totale | 449 | 18.736 | 19.185 | 595 | 1.131 | 1.726 | 7.738 | 33.669 | 41.407 | 15.683 | 68.639 | 84.322 | 24.465 | 122.175 | 146.640 |

(*) Le pensioni ai superstiti dopo il 1988 sono ripartite per anno di liquidazione nella Tav. 28 (*)

**CD - CM**

## Tav.28 A - Numero e importo medio mensile delle pensioni liquidate ai superstiti dopo il 1988 derivanti da pensioni ante 1989 vigenti al 1/1/2022 per periodo di decorrenza e sesso

| Periodi di decorrenza | Pensioni ai superstiti | | |
|---|---|---|---|
| | Maschi | Femmine | Totale |
| | Numero | | |
| 1989-1996 | 2.329 | 13.324 | 15.653 |
| 1997-2001 | 1.564 | 8.144 | 9.708 |
| 2002-2005 | 1.532 | 7.094 | 8.626 |
| 2006-2009 | 1.691 | 6.824 | 8.515 |
| 2010-2014 | 2.413 | 7.420 | 9.833 |
| 2015 | 538 | 1.383 | 1.921 |
| 2016 | 524 | 1.221 | 1.745 |
| 2017 | 564 | 1.158 | 1.722 |
| 2018 | 555 | 973 | 1.528 |
| 2019 | 481 | 904 | 1.385 |
| 2020 | 478 | 845 | 1.323 |
| 2021 | 412 | 605 | 1.017 |
| Totale vigenti | 13.081 | 49.895 | 62.976 |
| | Importo medio | | |
| 1989-1996 | 395,65 | 344,10 | 351,77 |
| 1997-2001 | 408,98 | 366,33 | 373,20 |
| 2002-2005 | 408,09 | 372,10 | 378,49 |
| 2006-2009 | 402,07 | 371,92 | 377,91 |
| 2010-2014 | 394,90 | 372,74 | 378,18 |
| 2015 | 390,78 | 378,63 | 382,03 |
| 2016 | 389,60 | 382,49 | 384,63 |
| 2017 | 386,29 | 373,81 | 377,90 |
| 2018 | 381,10 | 379,74 | 380,23 |
| 2019 | 372,69 | 377,65 | 375,93 |
| 2020 | 387,56 | 382,93 | 384,60 |
| 2021 | 390,37 | 372,92 | 379,99 |
| Totale vigenti | 396,62 | 364,67 | 371,30 |

**CD - CM**

**Tav.29 - Numero delle pensioni post 1988 vigenti al 1/1/2022 per categoria, sesso e periodo di decorrenza**

| Periodi di decorrenza | Vecchiaia | | | Anzianità | | | Invalidità e Inabilità | | | Superstiti | | | Complesso | | |
|---|---|---|---|---|---|---|---|---|---|---|---|---|---|---|---|
| | Maschi | Femmine | Totale | Maschi | Femmine | Totale | Maschi | Femmine | Totale | Maschi | Femmine | Totale | Maschi | Femmine | Totale |
| 1989-1996 | 8.452 | 83.478 | 91.930 | 108.600 | 69.730 | 178.330 | 1.908 | 2.595 | 4.503 | 2.240 | 12.615 | 14.855 | 121.200 | 168.418 | 289.618 |
| 1997-2001 | 10.674 | 65.108 | 75.782 | 43.581 | 21.772 | 65.353 | 1.320 | 1.366 | 2.686 | 2.651 | 13.939 | 16.590 | 58.226 | 102.185 | 160.411 |
| 2002-2005 | 14.604 | 68.265 | 82.869 | 41.071 | 29.410 | 70.481 | 1.523 | 1.505 | 3.028 | 3.065 | 15.817 | 18.882 | 60.263 | 114.997 | 175.260 |
| 2006-2009 | 11.137 | 53.810 | 64.947 | 32.773 | 22.722 | 55.495 | 1.743 | 1.691 | 3.434 | 4.673 | 21.522 | 26.195 | 50.326 | 99.745 | 150.071 |
| 2010-2014 | 12.500 | 31.736 | 44.236 | 24.109 | 17.993 | 42.102 | 2.038 | 1.606 | 3.644 | 8.856 | 36.442 | 45.298 | 47.503 | 87.777 | 135.280 |
| 2015 | 2.968 | 1.177 | 4.145 | 5.837 | 4.764 | 10.601 | 493 | 340 | 833 | 2.438 | 8.983 | 11.421 | 11.736 | 15.264 | 27.000 |
| 2016 | 2.075 | 1.003 | 3.078 | 4.893 | 3.648 | 8.541 | 631 | 401 | 1.032 | 2.631 | 9.147 | 11.778 | 10.230 | 14.199 | 24.429 |
| 2017 | 3.181 | 1.522 | 4.703 | 6.595 | 4.132 | 10.727 | 632 | 456 | 1.088 | 2.973 | 10.113 | 13.086 | 13.381 | 16.223 | 29.604 |
| 2018 | 3.396 | 2.190 | 5.586 | 6.846 | 3.555 | 10.401 | 616 | 460 | 1.076 | 3.265 | 10.258 | 13.523 | 14.123 | 16.463 | 30.586 |
| 2019 | 1.885 | 3.224 | 5.109 | 6.469 | 3.926 | 10.395 | 718 | 455 | 1.173 | 3.584 | 10.858 | 14.442 | 12.656 | 18.463 | 31.119 |
| 2020 | 2.924 | 6.359 | 9.283 | 7.374 | 4.205 | 11.579 | 563 | 408 | 971 | 4.084 | 12.391 | 16.475 | 14.945 | 23.363 | 38.308 |
| 2021 | 2.568 | 5.517 | 8.085 | 5.461 | 3.445 | 8.906 | 527 | 357 | 884 | 3.788 | 11.284 | 15.072 | 12.344 | 20.603 | 32.947 |
| Totale | 76.364 | 323.389 | 399.753 | 293.609 | 189.302 | 482.911 | 12.712 | 11.640 | 24.352 | 44.248 | 173.369 | 217.617 | 426.933 | 697.700 | 1.124.633 |

**CD - CM**

**Tav.30 - Numero delle pensioni vigenti al 1/1/2022 per categoria, sesso e periodo di decorrenza**

| Periodi di decorrenza | Vecchiaia | | | Anzianità | | | Invalidità e Inabilità | | | Superstiti | | | Complesso | | |
|---|---|---|---|---|---|---|---|---|---|---|---|---|---|---|---|
| | Maschi | Femmine | Totale | Maschi | Femmine | Totale | Maschi | Femmine | Totale | Maschi | Femmine | Totale | Maschi | Femmine | Totale |
| **ante 1989** | **449** | **18.736** | **19.185** | **595** | **1.131** | **1.726** | **7.738** | **33.669** | **41.407** | **15.683** | **68.639** | **84.322** | **24.465** | **122.175** | **146.640** |
| 1989-1996 | 8.452 | 83.478 | 91.930 | 108.600 | 69.730 | 178.330 | 1.908 | 2.595 | 4.503 | 2.240 | 12.615 | 14.855 | 121.200 | 168.418 | 289.618 |
| 1997-2001 | 10.674 | 65.108 | 75.782 | 43.581 | 21.772 | 65.353 | 1.320 | 1.366 | 2.686 | 2.651 | 13.939 | 16.590 | 58.226 | 102.185 | 160.411 |
| 2002-2005 | 14.604 | 68.265 | 82.869 | 41.071 | 29.410 | 70.481 | 1.523 | 1.505 | 3.028 | 3.065 | 15.817 | 18.882 | 60.263 | 114.997 | 175.260 |
| 2006-2009 | 11.137 | 53.810 | 64.947 | 32.773 | 22.722 | 55.495 | 1.743 | 1.691 | 3.434 | 4.673 | 21.522 | 26.195 | 50.326 | 99.745 | 150.071 |
| 2010-2014 | 12.500 | 31.736 | 44.236 | 24.109 | 17.993 | 42.102 | 2.038 | 1.606 | 3.644 | 8.856 | 36.442 | 45.298 | 47.503 | 87.777 | 135.280 |
| 2015 | 2.968 | 1.177 | 4.145 | 5.837 | 4.764 | 10.601 | 493 | 340 | 833 | 2.438 | 8.983 | 11.421 | 11.736 | 15.264 | 27.000 |
| 2016 | 2.075 | 1.003 | 3.078 | 4.893 | 3.648 | 8.541 | 631 | 401 | 1.032 | 2.631 | 9.147 | 11.778 | 10.230 | 14.199 | 24.429 |
| 2017 | 3.181 | 1.522 | 4.703 | 6.595 | 4.132 | 10.727 | 632 | 456 | 1.088 | 2.973 | 10.113 | 13.086 | 13.381 | 16.223 | 29.604 |
| 2018 | 3.396 | 2.190 | 5.586 | 6.846 | 3.555 | 10.401 | 616 | 460 | 1.076 | 3.265 | 10.258 | 13.523 | 14.123 | 16.463 | 30.586 |
| 2019 | 1.885 | 3.224 | 5.109 | 6.469 | 3.926 | 10.395 | 718 | 455 | 1.173 | 3.584 | 10.858 | 14.442 | 12.656 | 18.463 | 31.119 |
| 2020 | 2.924 | 6.359 | 9.283 | 7.374 | 4.205 | 11.579 | 563 | 408 | 971 | 4.084 | 12.391 | 16.475 | 14.945 | 23.363 | 38.308 |
| 2021 | 2.568 | 5.517 | 8.085 | 5.461 | 3.445 | 8.906 | 527 | 357 | 884 | 3.788 | 11.284 | 15.072 | 12.344 | 20.603 | 32.947 |
| Totale | 76.813 | 342.125 | 418.938 | 294.204 | 190.433 | 484.637 | 20.450 | 45.309 | 65.759 | 59.931 | 242.008 | 301.939 | 451.398 | 819.875 | 1.271.273 |

**CD - CM**

**Tav.31 - Importo medio mensile delle pensioni ante 1989 vigenti al 1/1/2022 per categoria, sesso e periodo di decorrenza**

| Periodi di decorrenza | Vecchiaia | | | Anzianità | | | Invalidità e Inabilità | | | Superstiti * | | | Complesso | | |
|---|---|---|---|---|---|---|---|---|---|---|---|---|---|---|---|
| | Maschi | Femmine | Totale | Maschi | Femmine | Totale | Maschi | Femmine | Totale | Maschi | Femmine | Totale | Maschi | Femmine | Totale |
| ante 1981 | 498,23 | 496,33 | 496,34 | 570,77 | 523,83 | 562,24 | 509,83 | 465,34 | 473,10 | 361,69 | 287,47 | 295,13 | 488,94 | 424,74 | 434,86 |
| 1981 | 523,83 | 476,96 | 477,08 | 539,96 | 523,83 | 533,04 | 509,42 | 482,62 | 486,92 | 343,58 | 306,93 | 311,31 | 468,78 | 431,62 | 436,67 |
| 1982 | 566,14 | 488,69 | 488,81 | 646,20 | 570,98 | 610,38 | 546,69 | 499,75 | 508,60 | 365,80 | 319,10 | 325,44 | 502,79 | 445,12 | 453,81 |
| 1983 | 566,14 | 502,94 | 503,01 | 687,07 | 545,20 | 614,74 | 549,45 | 501,71 | 510,44 | 347,39 | 327,39 | 329,99 | 496,92 | 449,54 | 455,98 |
| 1984 | 557,30 | 503,36 | 503,85 | 667,38 | 551,90 | 597,27 | 534,29 | 500,04 | 507,24 | 371,62 | 325,68 | 331,65 | 491,53 | 447,66 | 453,41 |
| 1985 | 552,77 | 500,82 | 501,47 | 726,32 | 541,19 | 611,94 | 518,75 | 491,05 | 500,41 | 361,03 | 331,39 | 334,88 | 477,62 | 438,11 | 442,00 |
| 1986 | 586,34 | 496,64 | 498,57 | 721,01 | 571,39 | 627,66 | 525,89 | 478,10 | 495,80 | 359,95 | 337,48 | 340,48 | 493,13 | 448,30 | 453,03 |
| 1987 | 577,35 | 503,46 | 505,52 | 742,81 | 567,51 | 629,28 | 523,49 | 496,60 | 506,38 | 394,06 | 338,82 | 347,00 | 524,98 | 463,68 | 470,14 |
| 1988 | 573,31 | 499,34 | 502,06 | 715,50 | 564,25 | 607,26 | 511,62 | 488,49 | 496,77 | 376,51 | 360,43 | 362,78 | 525,29 | 472,90 | 478,39 |
| post 1988 | 0,00 | 0,00 | 0,00 | 0,00 | 0,00 | 0,00 | 0,00 | 0,00 | 0,00 | 396,62 | 364,67 | 371,30 | 396,62 | 364,67 | 371,30 |
| Totale | 574,18 | 499,61 | 501,36 | 713,20 | 562,79 | 614,64 | 516,64 | 473,26 | 481,37 | 391,53 | 351,15 | 358,66 | 442,28 | 409,53 | 414,99 |

(*) Gli importi medi delle pensioni liquidate ai superstiti dopo il 1988 sono ripartiti per anno di liquidazione nella Tav. 28 A

**CD - CM**

**Tav.32 - Importo medio mensile delle pensioni post 1988 vigenti al 1/1/2022 per categoria, sesso e periodo di decorrenza**

| Periodi di decorrenza | Vecchiaia | | | Anzianità | | | Invalidità e Inabilità | | | Superstiti | | | Complesso | | |
|---|---|---|---|---|---|---|---|---|---|---|---|---|---|---|---|
| | Maschi | Femmine | Totale | Maschi | Femmine | Totale | Maschi | Femmine | Totale | Maschi | Femmine | Totale | Maschi | Femmine | Totale |
| 1989-1996 | 581,49 | 501,12 | 508,51 | 1.017,93 | 644,89 | 872,06 | 526,74 | 489,81 | 505,45 | 362,03 | 381,43 | 378,51 | 967,64 | 551,51 | 725,65 |
| 1997-2001 | 555,83 | 505,88 | 512,92 | 1.148,42 | 723,95 | 1.007,01 | 612,41 | 516,30 | 563,53 | 379,47 | 466,02 | 452,19 | 992,62 | 547,05 | 708,78 |
| 2002-2005 | 580,92 | 546,09 | 552,23 | 1.110,95 | 729,12 | 951,62 | 625,90 | 544,06 | 585,22 | 384,36 | 485,40 | 469,00 | 933,29 | 584,53 | 704,45 |
| 2006-2009 | 528,49 | 550,45 | 546,68 | 1.125,99 | 792,54 | 989,46 | 657,97 | 563,35 | 611,37 | 384,02 | 496,34 | 476,30 | 908,66 | 594,14 | 699,61 |
| 2010-2014 | 517,58 | 539,43 | 533,25 | 1.157,97 | 879,16 | 1.038,81 | 671,10 | 559,36 | 621,86 | 385,49 | 502,73 | 479,81 | 824,55 | 594,20 | 675,09 |
| 2015 | 588,53 | 469,23 | 554,65 | 1.264,68 | 889,79 | 1.096,21 | 684,51 | 538,49 | 624,91 | 389,12 | 513,70 | 487,11 | 887,43 | 628,20 | 740,88 |
| 2016 | 558,03 | 504,67 | 540,64 | 1.232,04 | 874,02 | 1.079,12 | 672,77 | 558,19 | 628,25 | 386,07 | 514,83 | 486,07 | 843,26 | 607,62 | 706,30 |
| 2017 | 619,44 | 575,57 | 605,24 | 1.262,84 | 903,34 | 1.124,36 | 664,25 | 551,75 | 617,10 | 390,17 | 524,80 | 494,22 | 887,72 | 626,74 | 744,70 |
| 2018 | 677,55 | 509,56 | 611,69 | 1.271,06 | 983,16 | 1.172,66 | 657,71 | 561,68 | 616,65 | 389,73 | 524,53 | 491,98 | 897,84 | 622,61 | 749,70 |
| 2019 | 663,05 | 530,28 | 579,27 | 1.225,57 | 872,09 | 1.092,07 | 610,16 | 537,15 | 581,84 | 390,40 | 529,93 | 495,30 | 870,37 | 602,92 | 711,69 |
| 2020 | 718,34 | 576,23 | 620,99 | 1.215,81 | 853,67 | 1.084,30 | 590,13 | 510,12 | 556,51 | 399,72 | 547,51 | 510,87 | 871,90 | 609,78 | 712,04 |
| 2021 | 719,83 | 587,24 | 629,35 | 1.180,40 | 813,60 | 1.038,52 | 593,91 | 491,15 | 552,41 | 397,66 | 566,30 | 523,92 | 819,35 | 611,96 | 689,66 |
| Totale | 577,00 | 527,08 | 536,62 | 1.106,31 | 742,05 | 963,52 | 625,51 | 531,86 | 580,74 | 387,32 | 501,40 | 478,21 | 922,80 | 579,11 | 709,58 |

**CD - CM**

**Tav.33 - Importo medio mensile delle pensioni vigenti al 1/1/2022 per categoria, sesso e periodo di decorrenza**

| Periodi di decorrenza | Vecchiaia | | | Anzianità | | | Invalidità e Inabilità | | | Superstiti | | | Complesso | | |
|---|---|---|---|---|---|---|---|---|---|---|---|---|---|---|---|
| | Maschi | Femmine | Totale | Maschi | Femmine | Totale | Maschi | Femmine | Totale | Maschi | Femmine | Totale | Maschi | Femmine | Totale |
| **ante 1989** | **574,18** | **499,61** | **501,36** | **713,20** | **562,79** | **614,64** | **516,64** | **473,26** | **481,37** | **391,53** | **351,15** | **358,66** | **442,28** | **409,53** | **414,99** |
| 1989-1996 | 581,49 | 501,12 | 508,51 | 1.017,93 | 644,89 | 872,06 | 526,74 | 489,81 | 505,45 | 362,03 | 381,43 | 378,51 | 967,64 | 551,51 | 725,65 |
| 1997-2001 | 555,83 | 505,88 | 512,92 | 1.148,42 | 723,95 | 1.007,01 | 612,41 | 516,30 | 563,53 | 379,47 | 466,02 | 452,19 | 992,62 | 547,05 | 708,78 |
| 2002-2005 | 580,92 | 546,09 | 552,23 | 1.110,95 | 729,12 | 951,62 | 625,90 | 544,06 | 585,22 | 384,36 | 485,40 | 469,00 | 933,29 | 584,53 | 704,45 |
| 2006-2009 | 528,49 | 550,45 | 546,68 | 1.125,99 | 792,54 | 989,46 | 657,97 | 563,35 | 611,37 | 384,02 | 496,34 | 476,30 | 908,66 | 594,14 | 699,61 |
| 2010-2014 | 517,58 | 539,43 | 533,25 | 1.157,97 | 879,16 | 1.038,81 | 671,10 | 559,36 | 621,86 | 385,49 | 502,73 | 479,81 | 824,55 | 594,20 | 675,09 |
| 2015 | 588,53 | 469,23 | 554,65 | 1.264,68 | 889,79 | 1.096,21 | 684,51 | 538,49 | 624,91 | 389,12 | 513,70 | 487,11 | 887,43 | 628,20 | 740,88 |
| 2016 | 558,03 | 504,67 | 540,64 | 1.232,04 | 874,02 | 1.079,12 | 672,77 | 558,19 | 628,25 | 386,07 | 514,83 | 486,07 | 843,26 | 607,62 | 706,30 |
| 2017 | 619,44 | 575,57 | 605,24 | 1.262,84 | 903,34 | 1.124,36 | 664,25 | 551,75 | 617,10 | 390,17 | 524,80 | 494,22 | 887,72 | 626,74 | 744,70 |
| 2018 | 677,55 | 509,56 | 611,69 | 1.271,06 | 983,16 | 1.172,66 | 657,71 | 561,68 | 616,65 | 389,73 | 524,53 | 491,98 | 897,84 | 622,61 | 749,70 |
| 2019 | 663,05 | 530,28 | 579,27 | 1.225,57 | 872,09 | 1.092,07 | 610,16 | 537,15 | 581,84 | 390,40 | 529,93 | 495,30 | 870,37 | 602,92 | 711,69 |
| 2020 | 718,34 | 576,23 | 620,99 | 1.215,81 | 853,67 | 1.084,30 | 590,13 | 510,12 | 556,51 | 399,72 | 547,51 | 510,87 | 871,90 | 609,78 | 712,04 |
| 2021 | 719,83 | 587,24 | 629,35 | 1.180,40 | 813,60 | 1.038,52 | 593,91 | 491,15 | 552,41 | 397,66 | 566,30 | 523,92 | 819,35 | 611,96 | 689,66 |
| Totale | 576,98 | 525,57 | 535,00 | 1.105,52 | 740,99 | 962,28 | 584,31 | 488,31 | 518,17 | 388,42 | 458,79 | 444,82 | 896,76 | 553,84 | 675,60 |

**CD - CM**

**Tav. 34 - Numero delle pensioni con decorrenza ante 1989 vigenti al 1/1/2022 ripartite per regione, categoria e sesso**

| Regioni | Vecchiaia | | | Anzianità | | | Invalidità ed Inabilità | | | Superstiti | | | Complesso | | |
|---|---|---|---|---|---|---|---|---|---|---|---|---|---|---|---|
| | Maschi | Femmine | Totale | Maschi | Femmine | Totale | Maschi | Femmine | Totale | Maschi | Femmine | Totale | Maschi | Femmine | Totale |
| PIEMONTE | 50 | 1.793 | 1.843 | 66 | 149 | 215 | 329 | 1.564 | 1.893 | 920 | 5.151 | 6.071 | 1.365 | 8.657 | 10.022 |
| VALLE D'AOSTA | 1 | 49 | 50 | 0 | 0 | 0 | 21 | 171 | 192 | 53 | 121 | 174 | 75 | 341 | 416 |
| LOMBARDIA | 39 | 1.916 | 1.955 | 123 | 239 | 362 | 242 | 915 | 1.157 | 888 | 4.707 | 5.595 | 1.292 | 7.777 | 9.069 |
| LIGURIA | 4 | 465 | 469 | 14 | 2 | 16 | 133 | 896 | 1.029 | 289 | 1.208 | 1.497 | 440 | 2.571 | 3.011 |
| TRENTINO-A.ADIGE | 16 | 647 | 663 | 52 | 14 | 66 | 137 | 424 | 561 | 338 | 1.692 | 2.030 | 543 | 2.777 | 3.320 |
| VENETO | 68 | 3.042 | 3.110 | 65 | 234 | 299 | 396 | 1.324 | 1.720 | 1.290 | 6.353 | 7.643 | 1.819 | 10.953 | 12.772 |
| FRIULI-V.GIULIA | 10 | 655 | 665 | 12 | 29 | 41 | 96 | 759 | 855 | 340 | 1.311 | 1.651 | 458 | 2.754 | 3.212 |
| EMILIA-ROMAGNA | 77 | 2.081 | 2.158 | 165 | 428 | 593 | 427 | 1.963 | 2.390 | 1.310 | 5.639 | 6.949 | 1.979 | 10.111 | 12.090 |
| TOSCANA | 26 | 1.304 | 1.330 | 10 | 7 | 17 | 354 | 2.182 | 2.536 | 935 | 3.417 | 4.352 | 1.325 | 6.910 | 8.235 |
| UMBRIA | 8 | 547 | 555 | 0 | 0 | 0 | 271 | 1.320 | 1.591 | 553 | 2.127 | 2.680 | 832 | 3.994 | 4.826 |
| MARCHE | 18 | 828 | 846 | 3 | 1 | 4 | 507 | 2.283 | 2.790 | 859 | 4.179 | 5.038 | 1.387 | 7.291 | 8.678 |
| LAZIO | 25 | 902 | 927 | 7 | 10 | 17 | 542 | 2.965 | 3.507 | 1.108 | 4.230 | 5.338 | 1.682 | 8.107 | 9.789 |
| ABRUZZO | 10 | 908 | 918 | 1 | 1 | 2 | 497 | 2.892 | 3.389 | 1.128 | 4.390 | 5.518 | 1.636 | 8.191 | 9.827 |
| MOLISE | 7 | 345 | 352 | 0 | 0 | 0 | 242 | 972 | 1.214 | 433 | 1.565 | 1.998 | 682 | 2.882 | 3.564 |
| CAMPANIA | 21 | 1.079 | 1.100 | 2 | 1 | 3 | 1.218 | 4.517 | 5.735 | 1.993 | 7.192 | 9.185 | 3.234 | 12.789 | 16.023 |
| PUGLIA | 21 | 663 | 684 | 20 | 12 | 32 | 400 | 1.461 | 1.861 | 699 | 3.132 | 3.831 | 1.140 | 5.268 | 6.408 |
| BASILICATA | 7 | 265 | 272 | 18 | 2 | 20 | 233 | 1.323 | 1.556 | 497 | 1.446 | 1.943 | 755 | 3.036 | 3.791 |
| CALABRIA | 13 | 386 | 399 | 1 | 0 | 1 | 307 | 1.476 | 1.783 | 627 | 2.292 | 2.919 | 948 | 4.154 | 5.102 |
| SICILIA | 22 | 630 | 652 | 32 | 1 | 33 | 750 | 2.163 | 2.913 | 784 | 5.333 | 6.117 | 1.588 | 8.127 | 9.715 |
| SARDEGNA | 6 | 231 | 237 | 4 | 1 | 5 | 636 | 2.099 | 2.735 | 639 | 3.154 | 3.793 | 1.285 | 5.485 | 6.770 |
| Totale | 449 | 18.736 | 19.185 | 595 | 1.131 | 1.726 | 7.738 | 33.669 | 41.407 | 15.683 | 68.639 | 84.322 | 24.465 | 122.175 | 146.640 |

**CD - CM**

**Tav. 35 - Numero delle pensioni con decorrenza post 1988 vigenti al 1/1/2022 ripartite per regione, categoria e sesso**

| Regioni | Vecchiaia | | | Anzianità | | | Invalidità ed Inabilità | | | Superstiti | | | Complesso | | |
|---|---|---|---|---|---|---|---|---|---|---|---|---|---|---|---|
| | Maschi | Femmine | Totale | Maschi | Femmine | Totale | Maschi | Femmine | Totale | Maschi | Femmine | Totale | Maschi | Femmine | Totale |
| PIEMONTE | 3.063 | 22.606 | 25.669 | 29.835 | 22.834 | 52.669 | 666 | 512 | 1.178 | 3.877 | 15.335 | 19.212 | 37.441 | 61.287 | 98.728 |
| VALLE D'AOSTA | 106 | 1.012 | 1.118 | 628 | 634 | 1.262 | 49 | 41 | 90 | 138 | 241 | 379 | 921 | 1.928 | 2.849 |
| LOMBARDIA | 4.768 | 25.716 | 30.484 | 34.530 | 17.206 | 51.736 | 827 | 425 | 1.252 | 3.611 | 17.181 | 20.792 | 43.736 | 60.528 | 104.264 |
| LIGURIA | 1.427 | 8.568 | 9.995 | 4.608 | 3.205 | 7.813 | 183 | 237 | 420 | 1.003 | 3.019 | 4.022 | 7.221 | 15.029 | 22.250 |
| TRENTINO-A.ADIGE | 1.247 | 8.012 | 9.259 | 11.173 | 7.529 | 18.702 | 355 | 270 | 625 | 1.069 | 4.453 | 5.522 | 13.844 | 20.264 | 34.108 |
| VENETO | 4.449 | 32.711 | 37.160 | 41.581 | 26.167 | 67.748 | 799 | 580 | 1.379 | 4.655 | 20.594 | 25.249 | 51.484 | 80.052 | 131.536 |
| FRIULI-V.GIULIA | 848 | 9.128 | 9.976 | 6.799 | 5.243 | 12.042 | 144 | 115 | 259 | 1.106 | 3.386 | 4.492 | 8.897 | 17.872 | 26.769 |
| EMILIA-ROMAGNA | 4.412 | 26.392 | 30.804 | 39.456 | 26.427 | 65.883 | 944 | 923 | 1.867 | 4.498 | 19.095 | 23.593 | 49.310 | 72.837 | 122.147 |
| TOSCANA | 3.912 | 25.160 | 29.072 | 21.295 | 11.497 | 32.792 | 527 | 586 | 1.113 | 3.096 | 10.927 | 14.023 | 28.830 | 48.170 | 77.000 |
| UMBRIA | 1.565 | 9.381 | 10.946 | 8.969 | 4.886 | 13.855 | 443 | 513 | 956 | 1.152 | 4.883 | 6.035 | 12.129 | 19.663 | 31.792 |
| MARCHE | 4.042 | 18.172 | 22.214 | 17.830 | 13.766 | 31.596 | 486 | 523 | 1.009 | 2.470 | 10.079 | 12.549 | 24.828 | 42.540 | 67.368 |
| LAZIO | 6.083 | 23.741 | 29.824 | 15.196 | 10.198 | 25.394 | 796 | 951 | 1.747 | 3.109 | 10.478 | 13.587 | 25.184 | 45.368 | 70.552 |
| ABRUZZO | 4.399 | 17.437 | 21.836 | 12.996 | 11.858 | 24.854 | 544 | 700 | 1.244 | 2.476 | 9.006 | 11.482 | 20.415 | 39.001 | 59.416 |
| MOLISE | 1.805 | 7.008 | 8.813 | 4.004 | 4.459 | 8.463 | 275 | 344 | 619 | 1.068 | 2.978 | 4.046 | 7.152 | 14.789 | 21.941 |
| CAMPANIA | 11.239 | 35.015 | 46.254 | 13.249 | 10.855 | 24.104 | 1.882 | 2.420 | 4.302 | 4.780 | 14.570 | 19.350 | 31.150 | 62.860 | 94.010 |
| PUGLIA | 5.864 | 13.528 | 19.392 | 8.594 | 3.583 | 12.177 | 1.225 | 779 | 2.004 | 1.643 | 6.982 | 8.625 | 17.326 | 24.872 | 42.198 |
| BASILICATA | 1.939 | 7.278 | 9.217 | 2.818 | 2.105 | 4.923 | 337 | 466 | 803 | 998 | 2.724 | 3.722 | 6.092 | 12.573 | 18.665 |
| CALABRIA | 3.142 | 8.675 | 11.817 | 3.383 | 1.396 | 4.779 | 404 | 353 | 757 | 1.021 | 3.586 | 4.607 | 7.950 | 14.010 | 21.960 |
| SICILIA | 8.008 | 14.902 | 22.910 | 8.915 | 2.731 | 11.646 | 956 | 534 | 1.490 | 1.593 | 9.296 | 10.889 | 19.472 | 27.463 | 46.935 |
| SARDEGNA | 4.046 | 8.947 | 12.993 | 7.750 | 2.723 | 10.473 | 870 | 368 | 1.238 | 885 | 4.556 | 5.441 | 13.551 | 16.594 | 30.145 |
| Totale | 76.364 | 323.389 | 399.753 | 293.609 | 189.302 | 482.911 | 12.712 | 11.640 | 24.352 | 44.248 | 173.369 | 217.617 | 426.933 | 697.700 | 1.124.633 |

**CD - CM**

**Tav. 36 - Numero delle pensioni vigenti al 1/1/2022 ripartite per regione, categoria e sesso**

| Regioni | Vecchiaia | | | Anzianità | | | Invalidità ed Inabilità | | | Superstiti | | | Complesso | | |
|---|---|---|---|---|---|---|---|---|---|---|---|---|---|---|---|
| | Maschi | Femmine | Totale | Maschi | Femmine | Totale | Maschi | Femmine | Totale | Maschi | Femmine | Totale | Maschi | Femmine | Totale |
| PIEMONTE | 3.113 | 24.399 | 27.512 | 29.901 | 22.983 | 52.884 | 995 | 2.076 | 3.071 | 4.797 | 20.486 | 25.283 | 38.806 | 69.944 | 108.750 |
| VALLE D'AOSTA | 107 | 1.061 | 1.168 | 628 | 634 | 1.262 | 70 | 212 | 282 | 191 | 362 | 553 | 996 | 2.269 | 3.265 |
| LOMBARDIA | 4.807 | 27.632 | 32.439 | 34.653 | 17.445 | 52.098 | 1.069 | 1.340 | 2.409 | 4.499 | 21.888 | 26.387 | 45.028 | 68.305 | 113.333 |
| LIGURIA | 1.431 | 9.033 | 10.464 | 4.622 | 3.207 | 7.829 | 316 | 1.133 | 1.449 | 1.292 | 4.227 | 5.519 | 7.661 | 17.600 | 25.261 |
| TRENTINO-A.ADIGE | 1.263 | 8.659 | 9.922 | 11.225 | 7.543 | 18.768 | 492 | 694 | 1.186 | 1.407 | 6.145 | 7.552 | 14.387 | 23.041 | 37.428 |
| VENETO | 4.517 | 35.753 | 40.270 | 41.646 | 26.401 | 68.047 | 1.195 | 1.904 | 3.099 | 5.945 | 26.947 | 32.892 | 53.303 | 91.005 | 144.308 |
| FRIULI-V.GIULIA | 858 | 9.783 | 10.641 | 6.811 | 5.272 | 12.083 | 240 | 874 | 1.114 | 1.446 | 4.697 | 6.143 | 9.355 | 20.626 | 29.981 |
| EMILIA-ROMAGNA | 4.489 | 28.473 | 32.962 | 39.621 | 26.855 | 66.476 | 1.371 | 2.886 | 4.257 | 5.808 | 24.734 | 30.542 | 51.289 | 82.948 | 134.237 |
| TOSCANA | 3.938 | 26.464 | 30.402 | 21.305 | 11.504 | 32.809 | 881 | 2.768 | 3.649 | 4.031 | 14.344 | 18.375 | 30.155 | 55.080 | 85.235 |
| UMBRIA | 1.573 | 9.928 | 11.501 | 8.969 | 4.886 | 13.855 | 714 | 1.833 | 2.547 | 1.705 | 7.010 | 8.715 | 12.961 | 23.657 | 36.618 |
| MARCHE | 4.060 | 19.000 | 23.060 | 17.833 | 13.767 | 31.600 | 993 | 2.806 | 3.799 | 3.329 | 14.258 | 17.587 | 26.215 | 49.831 | 76.046 |
| LAZIO | 6.108 | 24.643 | 30.751 | 15.203 | 10.208 | 25.411 | 1.338 | 3.916 | 5.254 | 4.217 | 14.708 | 18.925 | 26.866 | 53.475 | 80.341 |
| ABRUZZO | 4.409 | 18.345 | 22.754 | 12.997 | 11.859 | 24.856 | 1.041 | 3.592 | 4.633 | 3.604 | 13.396 | 17.000 | 22.051 | 47.192 | 69.243 |
| MOLISE | 1.812 | 7.353 | 9.165 | 4.004 | 4.459 | 8.463 | 517 | 1.316 | 1.833 | 1.501 | 4.543 | 6.044 | 7.834 | 17.671 | 25.505 |
| CAMPANIA | 11.260 | 36.094 | 47.354 | 13.251 | 10.856 | 24.107 | 3.100 | 6.937 | 10.037 | 6.773 | 21.762 | 28.535 | 34.384 | 75.649 | 110.033 |
| PUGLIA | 5.885 | 14.191 | 20.076 | 8.614 | 3.595 | 12.209 | 1.625 | 2.240 | 3.865 | 2.342 | 10.114 | 12.456 | 18.466 | 30.140 | 48.606 |
| BASILICATA | 1.946 | 7.543 | 9.489 | 2.836 | 2.107 | 4.943 | 570 | 1.789 | 2.359 | 1.495 | 4.170 | 5.665 | 6.847 | 15.609 | 22.456 |
| CALABRIA | 3.155 | 9.061 | 12.216 | 3.384 | 1.396 | 4.780 | 711 | 1.829 | 2.540 | 1.648 | 5.878 | 7.526 | 8.898 | 18.164 | 27.062 |
| SICILIA | 8.030 | 15.532 | 23.562 | 8.947 | 2.732 | 11.679 | 1.706 | 2.697 | 4.403 | 2.377 | 14.629 | 17.006 | 21.060 | 35.590 | 56.650 |
| SARDEGNA | 4.052 | 9.178 | 13.230 | 7.754 | 2.724 | 10.478 | 1.506 | 2.467 | 3.973 | 1.524 | 7.710 | 9.234 | 14.836 | 22.079 | 36.915 |
| Totale | 76.813 | 342.125 | 418.938 | 294.204 | 190.433 | 484.637 | 20.450 | 45.309 | 65.759 | 59.931 | 242.008 | 301.939 | 451.398 | 819.875 | 1.271.273 |

**CD - CM**

**Tav. 37 - Distribuzione percentuale delle pensioni con decorrenza ante 1989 vigenti al 1/1/2022 ripartite per regione, categoria e sesso**

| Regioni | Vecchiaia | | | Anzianità | | | Invalidità ed Inabilità | | | Superstiti | | | Complesso | | |
|---|---|---|---|---|---|---|---|---|---|---|---|---|---|---|---|
| | Maschi | Femmine | Totale | Maschi | Femmine | Totale | Maschi | Femmine | Totale | Maschi | Femmine | Totale | Maschi | Femmine | Totale |
| PIEMONTE | 11,14 | 9,57 | 9,61 | 11,09 | 13,17 | 12,46 | 4,25 | 4,65 | 4,57 | 5,87 | 7,50 | 7,20 | 5,58 | 7,09 | 6,83 |
| VALLE D'AOSTA | 0,22 | 0,26 | 0,26 | 0,00 | 0,00 | 0,00 | 0,27 | 0,51 | 0,46 | 0,34 | 0,18 | 0,21 | 0,31 | 0,28 | 0,28 |
| LOMBARDIA | 8,69 | 10,23 | 10,19 | 20,67 | 21,13 | 20,97 | 3,13 | 2,72 | 2,79 | 5,66 | 6,86 | 6,64 | 5,28 | 6,37 | 6,18 |
| LIGURIA | 0,89 | 2,48 | 2,44 | 2,35 | 0,18 | 0,93 | 1,72 | 2,66 | 2,49 | 1,84 | 1,76 | 1,78 | 1,80 | 2,10 | 2,05 |
| TRENTINO-A.ADIGE | 3,56 | 3,45 | 3,46 | 8,74 | 1,24 | 3,82 | 1,77 | 1,26 | 1,35 | 2,16 | 2,47 | 2,41 | 2,22 | 2,27 | 2,26 |
| VENETO | 15,14 | 16,24 | 16,21 | 10,92 | 20,69 | 17,32 | 5,12 | 3,93 | 4,15 | 8,23 | 9,26 | 9,06 | 7,44 | 8,97 | 8,71 |
| FRIULI-V.GIULIA | 2,23 | 3,50 | 3,47 | 2,02 | 2,56 | 2,38 | 1,24 | 2,25 | 2,06 | 2,17 | 1,91 | 1,96 | 1,87 | 2,25 | 2,19 |
| EMILIA-ROMAGNA | 17,15 | 11,11 | 11,25 | 27,73 | 37,84 | 34,36 | 5,52 | 5,83 | 5,77 | 8,35 | 8,22 | 8,24 | 8,09 | 8,28 | 8,24 |
| TOSCANA | 5,79 | 6,96 | 6,93 | 1,68 | 0,62 | 0,98 | 4,57 | 6,48 | 6,12 | 5,96 | 4,98 | 5,16 | 5,42 | 5,66 | 5,62 |
| UMBRIA | 1,78 | 2,92 | 2,89 | 0,00 | 0,00 | 0,00 | 3,50 | 3,92 | 3,84 | 3,53 | 3,10 | 3,18 | 3,40 | 3,27 | 3,29 |
| MARCHE | 4,01 | 4,42 | 4,41 | 0,50 | 0,09 | 0,23 | 6,55 | 6,78 | 6,74 | 5,48 | 6,09 | 5,97 | 5,67 | 5,97 | 5,92 |
| LAZIO | 5,57 | 4,81 | 4,83 | 1,18 | 0,88 | 0,98 | 7,00 | 8,81 | 8,47 | 7,06 | 6,16 | 6,33 | 6,88 | 6,64 | 6,68 |
| ABRUZZO | 2,23 | 4,85 | 4,78 | 0,17 | 0,09 | 0,12 | 6,42 | 8,59 | 8,18 | 7,19 | 6,40 | 6,54 | 6,69 | 6,70 | 6,70 |
| MOLISE | 1,56 | 1,84 | 1,83 | 0,00 | 0,00 | 0,00 | 3,13 | 2,89 | 2,93 | 2,76 | 2,28 | 2,37 | 2,79 | 2,36 | 2,43 |
| CAMPANIA | 4,68 | 5,76 | 5,73 | 0,34 | 0,09 | 0,17 | 15,74 | 13,42 | 13,85 | 12,71 | 10,48 | 10,89 | 13,22 | 10,47 | 10,93 |
| PUGLIA | 4,68 | 3,54 | 3,57 | 3,36 | 1,06 | 1,85 | 5,17 | 4,34 | 4,49 | 4,46 | 4,56 | 4,54 | 4,66 | 4,31 | 4,37 |
| BASILICATA | 1,56 | 1,41 | 1,42 | 3,03 | 0,18 | 1,16 | 3,01 | 3,93 | 3,76 | 3,17 | 2,11 | 2,30 | 3,09 | 2,48 | 2,59 |
| CALABRIA | 2,90 | 2,06 | 2,08 | 0,17 | 0,00 | 0,06 | 3,97 | 4,38 | 4,31 | 4,00 | 3,34 | 3,46 | 3,87 | 3,40 | 3,48 |
| SICILIA | 4,90 | 3,36 | 3,40 | 5,38 | 0,09 | 1,91 | 9,69 | 6,42 | 7,04 | 5,00 | 7,77 | 7,25 | 6,49 | 6,65 | 6,63 |
| SARDEGNA | 1,34 | 1,23 | 1,24 | 0,67 | 0,09 | 0,29 | 8,22 | 6,23 | 6,61 | 4,07 | 4,60 | 4,50 | 5,25 | 4,49 | 4,62 |
| Territorio nazionale | 100,00 | 100,00 | 100,00 | 100,00 | 100,00 | 100,00 | 100,00 | 100,00 | 100,00 | 100,00 | 100,00 | 100,00 | 100,00 | 100,00 | 100,00 |

**CD - CM**

**Tav. 38 - Distribuzione percentuale delle pensioni con decorrenza post 1988 vigenti al 1/1/2022 ripartite per regione, categoria e sesso**

| Regioni | Vecchiaia | | | Anzianità | | | Invalidità ed Inabilità | | | Superstiti | | | Complesso | | |
|---|---|---|---|---|---|---|---|---|---|---|---|---|---|---|---|
| | Maschi | Femmine | Totale | Maschi | Femmine | Totale | Maschi | Femmine | Totale | Maschi | Femmine | Totale | Maschi | Femmine | Totale |
| PIEMONTE | 4,01 | 6,99 | 6,42 | 10,16 | 12,06 | 10,91 | 5,24 | 4,40 | 4,84 | 8,76 | 8,85 | 8,83 | 8,77 | 8,78 | 8,78 |
| VALLE D'AOSTA | 0,14 | 0,31 | 0,28 | 0,21 | 0,33 | 0,26 | 0,39 | 0,35 | 0,37 | 0,31 | 0,14 | 0,17 | 0,22 | 0,28 | 0,25 |
| LOMBARDIA | 6,24 | 7,95 | 7,63 | 11,76 | 9,09 | 10,71 | 6,51 | 3,65 | 5,14 | 8,16 | 9,91 | 9,55 | 10,24 | 8,68 | 9,27 |
| LIGURIA | 1,87 | 2,65 | 2,50 | 1,57 | 1,69 | 1,62 | 1,44 | 2,04 | 1,72 | 2,27 | 1,74 | 1,85 | 1,69 | 2,15 | 1,98 |
| TRENTINO-A.ADIGE | 1,63 | 2,48 | 2,32 | 3,81 | 3,98 | 3,87 | 2,79 | 2,32 | 2,57 | 2,42 | 2,57 | 2,54 | 3,24 | 2,90 | 3,03 |
| VENETO | 5,83 | 10,12 | 9,30 | 14,16 | 13,82 | 14,03 | 6,29 | 4,98 | 5,66 | 10,52 | 11,88 | 11,60 | 12,06 | 11,47 | 11,70 |
| FRIULI-V.GIULIA | 1,11 | 2,82 | 2,50 | 2,32 | 2,77 | 2,49 | 1,13 | 0,99 | 1,06 | 2,50 | 1,95 | 2,06 | 2,08 | 2,56 | 2,38 |
| EMILIA-ROMAGNA | 5,78 | 8,16 | 7,71 | 13,44 | 13,96 | 13,64 | 7,43 | 7,93 | 7,67 | 10,17 | 11,01 | 10,84 | 11,55 | 10,44 | 10,86 |
| TOSCANA | 5,12 | 7,78 | 7,27 | 7,25 | 6,07 | 6,79 | 4,15 | 5,03 | 4,57 | 7,00 | 6,30 | 6,44 | 6,75 | 6,90 | 6,85 |
| UMBRIA | 2,05 | 2,90 | 2,74 | 3,05 | 2,58 | 2,87 | 3,48 | 4,41 | 3,93 | 2,60 | 2,82 | 2,77 | 2,84 | 2,82 | 2,83 |
| MARCHE | 5,29 | 5,62 | 5,56 | 6,07 | 7,27 | 6,54 | 3,82 | 4,49 | 4,14 | 5,58 | 5,81 | 5,77 | 5,82 | 6,10 | 5,99 |
| LAZIO | 7,97 | 7,34 | 7,46 | 5,18 | 5,39 | 5,26 | 6,26 | 8,17 | 7,17 | 7,03 | 6,04 | 6,24 | 5,90 | 6,50 | 6,27 |
| ABRUZZO | 5,76 | 5,39 | 5,46 | 4,43 | 6,26 | 5,15 | 4,28 | 6,01 | 5,11 | 5,60 | 5,19 | 5,28 | 4,78 | 5,59 | 5,28 |
| MOLISE | 2,36 | 2,17 | 2,20 | 1,36 | 2,36 | 1,75 | 2,16 | 2,96 | 2,54 | 2,41 | 1,72 | 1,86 | 1,68 | 2,12 | 1,95 |
| CAMPANIA | 14,72 | 10,83 | 11,57 | 4,51 | 5,73 | 4,99 | 14,80 | 20,79 | 17,67 | 10,80 | 8,40 | 8,89 | 7,30 | 9,01 | 8,36 |
| PUGLIA | 7,68 | 4,18 | 4,85 | 2,93 | 1,89 | 2,52 | 9,64 | 6,69 | 8,23 | 3,71 | 4,03 | 3,96 | 4,06 | 3,56 | 3,75 |
| BASILICATA | 2,54 | 2,25 | 2,31 | 0,96 | 1,11 | 1,02 | 2,65 | 4,00 | 3,30 | 2,26 | 1,57 | 1,71 | 1,43 | 1,80 | 1,66 |
| CALABRIA | 4,11 | 2,68 | 2,96 | 1,15 | 0,74 | 0,99 | 3,18 | 3,03 | 3,11 | 2,31 | 2,07 | 2,12 | 1,86 | 2,01 | 1,95 |
| SICILIA | 10,49 | 4,61 | 5,73 | 3,04 | 1,44 | 2,41 | 7,52 | 4,59 | 6,12 | 3,60 | 5,36 | 5,00 | 4,56 | 3,94 | 4,17 |
| SARDEGNA | 5,30 | 2,77 | 3,25 | 2,64 | 1,44 | 2,17 | 6,84 | 3,16 | 5,08 | 2,00 | 2,63 | 2,50 | 3,17 | 2,38 | 2,68 |
| Territorio nazionale | 100,00 | 100,00 | 100,00 | 100,00 | 100,00 | 100,00 | 100,00 | 100,00 | 100,00 | 100,00 | 100,00 | 100,00 | 100,00 | 100,00 | 100,00 |

**CD - CM**

**Tav. 39 - Distribuzione percentuale delle pensioni vigenti al 1/1/2022 ripartite per regione, categoria e sesso**

| Regioni | Vecchiaia | | | Anzianità | | | Invalidità ed Inabilità | | | Superstiti | | | Complesso | | |
|---|---|---|---|---|---|---|---|---|---|---|---|---|---|---|---|
| | Maschi | Femmine | Totale | Maschi | Femmine | Totale | Maschi | Femmine | Totale | Maschi | Femmine | Totale | Maschi | Femmine | Totale |
| PIEMONTE | 4,05 | 7,13 | 6,57 | 10,16 | 12,07 | 10,91 | 4,87 | 4,58 | 4,67 | 8,00 | 8,47 | 8,37 | 8,60 | 8,53 | 8,55 |
| VALLE D'AOSTA | 0,14 | 0,31 | 0,28 | 0,21 | 0,33 | 0,26 | 0,34 | 0,47 | 0,43 | 0,32 | 0,15 | 0,18 | 0,22 | 0,28 | 0,26 |
| LOMBARDIA | 6,26 | 8,08 | 7,74 | 11,78 | 9,16 | 10,75 | 5,23 | 2,96 | 3,66 | 7,51 | 9,04 | 8,74 | 9,98 | 8,33 | 8,91 |
| LIGURIA | 1,86 | 2,64 | 2,50 | 1,57 | 1,68 | 1,62 | 1,55 | 2,50 | 2,20 | 2,16 | 1,75 | 1,83 | 1,70 | 2,15 | 1,99 |
| TRENTINO-A.ADIGE | 1,64 | 2,53 | 2,37 | 3,82 | 3,96 | 3,87 | 2,41 | 1,53 | 1,80 | 2,35 | 2,54 | 2,50 | 3,19 | 2,81 | 2,94 |
| VENETO | 5,88 | 10,45 | 9,61 | 14,16 | 13,86 | 14,04 | 5,84 | 4,20 | 4,71 | 9,92 | 11,13 | 10,89 | 11,81 | 11,10 | 11,35 |
| FRIULI-V.GIULIA | 1,12 | 2,86 | 2,54 | 2,32 | 2,77 | 2,49 | 1,17 | 1,93 | 1,69 | 2,41 | 1,94 | 2,03 | 2,07 | 2,52 | 2,36 |
| EMILIA-ROMAGNA | 5,84 | 8,32 | 7,87 | 13,47 | 14,10 | 13,72 | 6,70 | 6,37 | 6,47 | 9,69 | 10,22 | 10,12 | 11,36 | 10,12 | 10,56 |
| TOSCANA | 5,13 | 7,74 | 7,26 | 7,24 | 6,04 | 6,77 | 4,31 | 6,11 | 5,55 | 6,73 | 5,93 | 6,09 | 6,68 | 6,72 | 6,70 |
| UMBRIA | 2,05 | 2,90 | 2,75 | 3,05 | 2,57 | 2,86 | 3,49 | 4,05 | 3,87 | 2,84 | 2,90 | 2,89 | 2,87 | 2,89 | 2,88 |
| MARCHE | 5,29 | 5,55 | 5,50 | 6,06 | 7,23 | 6,52 | 4,86 | 6,19 | 5,78 | 5,55 | 5,89 | 5,82 | 5,81 | 6,08 | 5,98 |
| LAZIO | 7,95 | 7,20 | 7,34 | 5,17 | 5,36 | 5,24 | 6,54 | 8,64 | 7,99 | 7,04 | 6,08 | 6,27 | 5,95 | 6,52 | 6,32 |
| ABRUZZO | 5,74 | 5,36 | 5,43 | 4,42 | 6,23 | 5,13 | 5,09 | 7,93 | 7,05 | 6,01 | 5,54 | 5,63 | 4,89 | 5,76 | 5,45 |
| MOLISE | 2,36 | 2,15 | 2,19 | 1,36 | 2,34 | 1,75 | 2,53 | 2,90 | 2,79 | 2,50 | 1,88 | 2,00 | 1,74 | 2,16 | 2,01 |
| CAMPANIA | 14,66 | 10,55 | 11,30 | 4,50 | 5,70 | 4,97 | 15,16 | 15,31 | 15,26 | 11,30 | 8,99 | 9,45 | 7,62 | 9,23 | 8,66 |
| PUGLIA | 7,66 | 4,15 | 4,79 | 2,93 | 1,89 | 2,52 | 7,95 | 4,94 | 5,88 | 3,91 | 4,18 | 4,13 | 4,09 | 3,68 | 3,82 |
| BASILICATA | 2,53 | 2,20 | 2,27 | 0,96 | 1,11 | 1,02 | 2,79 | 3,95 | 3,59 | 2,49 | 1,72 | 1,88 | 1,52 | 1,90 | 1,77 |
| CALABRIA | 4,11 | 2,65 | 2,92 | 1,15 | 0,73 | 0,99 | 3,48 | 4,04 | 3,86 | 2,75 | 2,43 | 2,49 | 1,97 | 2,22 | 2,13 |
| SICILIA | 10,45 | 4,54 | 5,62 | 3,04 | 1,43 | 2,41 | 8,34 | 5,95 | 6,70 | 3,97 | 6,04 | 5,63 | 4,67 | 4,34 | 4,46 |
| SARDEGNA | 5,28 | 2,68 | 3,16 | 2,64 | 1,43 | 2,16 | 7,36 | 5,44 | 6,04 | 2,54 | 3,19 | 3,06 | 3,29 | 2,69 | 2,90 |
| Territorio nazionale | 100,00 | 100,00 | 100,00 | 100,00 | 100,00 | 100,00 | 100,00 | 100,00 | 100,00 | 100,00 | 100,00 | 100,00 | 100,00 | 100,00 | 100,00 |

**CD - CM**

**Tav. 40 - Importo medio mensile delle pensioni con decorrenza ante 1989 vigenti al 1/1/2022 ripartite per regione, categoria e sesso**

| Regioni | Vecchiaia | | | Anzianità | | | Invalidità ed Inabilità | | | Superstiti | | | Complesso | | |
|---|---|---|---|---|---|---|---|---|---|---|---|---|---|---|---|
| | Maschi | Femmine | Totale | Maschi | Femmine | Totale | Maschi | Femmine | Totale | Maschi | Femmine | Totale | Maschi | Femmine | Totale |
| PIEMONTE | 636,90 | 508,96 | 512,43 | 827,24 | 566,95 | 646,85 | 559,85 | 484,29 | 497,42 | 385,49 | 348,58 | 354,18 | 458,08 | 410,08 | 416,61 |
| VALLE D'AOSTA | 565,65 | 473,09 | 474,94 | 0,00 | 0,00 | 0,00 | 599,02 | 477,48 | 490,77 | 338,78 | 334,54 | 335,83 | 414,67 | 426,13 | 424,06 |
| LOMBARDIA | 613,27 | 510,98 | 513,02 | 779,27 | 570,59 | 641,50 | 546,97 | 481,71 | 495,36 | 393,02 | 360,94 | 366,03 | 465,28 | 418,56 | 425,21 |
| LIGURIA | 608,04 | 486,48 | 487,52 | 601,25 | 523,83 | 591,57 | 519,06 | 458,76 | 466,56 | 357,99 | 326,55 | 332,62 | 416,69 | 401,71 | 403,90 |
| TRENTINO-A.ADIGE | 555,67 | 493,97 | 495,46 | 596,71 | 545,17 | 585,78 | 528,00 | 466,82 | 481,76 | 398,88 | 344,72 | 353,73 | 455,02 | 399,15 | 408,28 |
| VENETO | 557,71 | 504,79 | 505,95 | 627,42 | 532,21 | 552,91 | 528,16 | 474,48 | 486,84 | 393,71 | 335,29 | 345,15 | 437,46 | 403,40 | 408,25 |
| FRIULI-V.GIULIA | 568,26 | 474,66 | 476,07 | 595,33 | 525,86 | 546,19 | 503,00 | 457,35 | 462,48 | 386,42 | 346,39 | 354,64 | 420,30 | 409,37 | 410,93 |
| EMILIA-ROMAGNA | 627,10 | 521,28 | 525,05 | 760,30 | 579,55 | 629,84 | 534,73 | 469,66 | 481,29 | 388,91 | 365,05 | 369,55 | 460,61 | 426,59 | 432,16 |
| TOSCANA | 523,55 | 497,02 | 497,54 | 796,38 | 529,19 | 686,36 | 528,44 | 468,53 | 476,90 | 379,63 | 348,75 | 355,39 | 425,36 | 414,74 | 416,45 |
| UMBRIA | 566,59 | 496,54 | 497,55 | 0,00 | 0,00 | 0,00 | 525,64 | 472,82 | 481,82 | 401,16 | 344,92 | 356,52 | 443,30 | 407,95 | 414,05 |
| MARCHE | 535,14 | 478,91 | 480,11 | 658,01 | 523,83 | 624,46 | 513,89 | 477,84 | 484,40 | 393,12 | 352,73 | 359,61 | 439,68 | 406,26 | 411,60 |
| LAZIO | 529,88 | 485,68 | 486,87 | 628,86 | 511,94 | 560,08 | 521,85 | 470,22 | 478,20 | 390,44 | 342,38 | 352,35 | 435,85 | 405,29 | 410,54 |
| ABRUZZO | 521,02 | 485,37 | 485,76 | 523,83 | 541,77 | 532,80 | 490,43 | 471,37 | 474,17 | 394,33 | 329,22 | 342,53 | 424,38 | 396,75 | 401,35 |
| MOLISE | 548,75 | 437,34 | 439,55 | 0,00 | 0,00 | 0,00 | 467,45 | 477,12 | 475,19 | 379,55 | 329,67 | 340,48 | 412,48 | 392,29 | 396,15 |
| CAMPANIA | 536,53 | 493,97 | 494,78 | 661,54 | 579,77 | 634,28 | 500,81 | 469,63 | 476,25 | 383,44 | 345,70 | 353,89 | 428,81 | 402,00 | 407,41 |
| PUGLIA | 564,18 | 507,27 | 509,02 | 611,89 | 525,21 | 579,38 | 512,78 | 473,46 | 481,91 | 406,11 | 363,95 | 371,64 | 450,06 | 412,73 | 419,37 |
| BASILICATA | 548,11 | 494,09 | 495,48 | 566,08 | 665,88 | 576,06 | 517,25 | 479,86 | 485,46 | 398,49 | 354,87 | 366,02 | 440,52 | 421,69 | 425,44 |
| CALABRIA | 538,64 | 484,17 | 485,94 | 523,83 | 0,00 | 523,83 | 489,87 | 472,12 | 475,18 | 409,15 | 369,50 | 378,02 | 437,19 | 416,62 | 420,44 |
| SICILIA | 490,51 | 499,75 | 499,44 | 615,58 | 523,83 | 612,80 | 511,49 | 476,78 | 485,71 | 397,67 | 372,26 | 375,52 | 457,11 | 409,98 | 417,68 |
| SARDEGNA | 573,77 | 523,61 | 524,88 | 561,39 | 523,83 | 553,88 | 537,90 | 482,81 | 495,62 | 408,54 | 369,95 | 376,45 | 473,81 | 419,64 | 429,92 |
| Totale | 574,18 | 499,61 | 501,36 | 713,20 | 562,79 | 614,64 | 516,64 | 473,26 | 481,37 | 391,53 | 351,15 | 358,66 | 442,28 | 409,53 | 414,99 |

**CD - CM**

**Tav. 41 - Importo medio mensile delle pensioni con decorrenza post 1988 vigenti al 1/1/2022 ripartite per regione, categoria e sesso**

| Regioni | Vecchiaia | | | Anzianità | | | Invalidità ed Inabilità | | | Superstiti | | | Complesso | | |
|---|---|---|---|---|---|---|---|---|---|---|---|---|---|---|---|
| | Maschi | Femmine | Totale | Maschi | Femmine | Totale | Maschi | Femmine | Totale | Maschi | Femmine | Totale | Maschi | Femmine | Totale |
| PIEMONTE | 623,84 | 523,62 | 535,58 | 1.172,00 | 760,39 | 993,55 | 699,20 | 541,41 | 630,62 | 378,78 | 551,42 | 516,58 | 1.036,61 | 618,94 | 777,33 |
| VALLE D'AOSTA | 563,04 | 516,13 | 520,58 | 1.166,24 | 717,05 | 940,58 | 544,10 | 421,76 | 488,37 | 331,96 | 490,31 | 432,65 | 938,71 | 576,97 | 693,91 |
| LOMBARDIA | 603,85 | 512,94 | 527,16 | 1.205,42 | 820,53 | 1.077,42 | 689,86 | 545,23 | 640,76 | 389,94 | 570,32 | 538,99 | 1.062,76 | 616,89 | 803,92 |
| LIGURIA | 549,68 | 473,34 | 484,24 | 944,85 | 637,11 | 818,61 | 559,04 | 469,97 | 508,78 | 326,40 | 437,71 | 409,95 | 771,07 | 501,05 | 588,69 |
| TRENTINO-A.ADIGE | 594,95 | 517,78 | 528,17 | 1.014,17 | 677,83 | 878,77 | 704,20 | 555,64 | 640,02 | 395,57 | 490,02 | 471,73 | 920,70 | 571,65 | 713,32 |
| VENETO | 629,53 | 526,17 | 538,54 | 1.172,51 | 751,05 | 1.009,73 | 729,72 | 588,63 | 670,38 | 396,16 | 528,38 | 504,00 | 1.048,52 | 600,70 | 775,98 |
| FRIULI-V.GIULIA | 606,05 | 502,44 | 511,24 | 1.220,96 | 746,97 | 1.014,59 | 748,10 | 547,56 | 659,06 | 361,65 | 564,35 | 514,44 | 1.047,88 | 586,19 | 739,64 |
| EMILIA-ROMAGNA | 668,73 | 611,31 | 619,53 | 1.215,37 | 893,08 | 1.086,09 | 736,41 | 642,87 | 690,17 | 424,05 | 570,71 | 542,75 | 1.085,10 | 703,30 | 857,43 |
| TOSCANA | 620,02 | 536,43 | 547,68 | 1.249,07 | 800,21 | 1.091,70 | 718,65 | 529,06 | 618,83 | 376,91 | 578,68 | 534,13 | 1.060,36 | 608,88 | 777,92 |
| UMBRIA | 629,04 | 529,34 | 543,60 | 1.160,63 | 725,93 | 1.007,33 | 714,46 | 533,27 | 617,23 | 393,21 | 548,14 | 518,57 | 1.002,86 | 582,96 | 743,16 |
| MARCHE | 441,89 | 500,48 | 489,82 | 1.143,94 | 751,39 | 972,91 | 573,40 | 538,47 | 555,30 | 399,87 | 495,72 | 476,85 | 944,46 | 581,01 | 714,96 |
| LAZIO | 596,33 | 522,93 | 537,90 | 1.150,47 | 663,08 | 954,74 | 610,21 | 497,58 | 548,90 | 369,75 | 492,22 | 464,20 | 903,16 | 546,81 | 674,01 |
| ABRUZZO | 458,47 | 468,59 | 466,55 | 931,61 | 610,19 | 778,26 | 609,18 | 480,63 | 536,85 | 372,37 | 416,43 | 406,93 | 753,24 | 499,81 | 586,89 |
| MOLISE | 473,22 | 457,87 | 461,01 | 811,35 | 564,88 | 681,49 | 554,73 | 471,74 | 508,61 | 380,79 | 379,10 | 379,55 | 651,85 | 474,60 | 532,37 |
| CAMPANIA | 562,38 | 539,90 | 545,36 | 803,60 | 602,12 | 712,87 | 557,69 | 529,84 | 542,02 | 387,01 | 403,85 | 399,69 | 637,78 | 518,73 | 558,17 |
| PUGLIA | 629,31 | 559,07 | 580,31 | 886,62 | 696,86 | 830,78 | 603,18 | 553,16 | 583,74 | 395,07 | 441,60 | 432,74 | 732,88 | 545,76 | 622,59 |
| BASILICATA | 556,66 | 527,78 | 533,85 | 815,89 | 613,33 | 729,28 | 540,86 | 492,66 | 512,89 | 387,42 | 405,01 | 400,30 | 647,97 | 514,20 | 557,86 |
| CALABRIA | 526,19 | 521,89 | 523,03 | 612,34 | 607,01 | 610,78 | 457,16 | 482,80 | 469,11 | 379,49 | 366,86 | 369,66 | 540,50 | 489,70 | 508,09 |
| SICILIA | 558,36 | 509,43 | 526,53 | 812,91 | 604,13 | 763,95 | 569,05 | 497,64 | 543,46 | 378,40 | 419,34 | 413,35 | 660,70 | 488,12 | 559,72 |
| SARDEGNA | 620,73 | 557,34 | 577,08 | 861,80 | 658,27 | 808,88 | 583,16 | 514,83 | 562,85 | 398,21 | 448,69 | 440,48 | 741,66 | 543,13 | 632,37 |
| Totale | 577,00 | 527,08 | 536,62 | 1.106,31 | 742,05 | 963,52 | 625,51 | 531,86 | 580,74 | 387,32 | 501,40 | 478,21 | 922,80 | 579,11 | 709,58 |

**CD - CM**

**Tav. 42 - Importo medio mensile delle pensioni vigenti al 1/1/2022 ripartite per regione, categoria e sesso**

| Regioni | Vecchiaia | | | Anzianità | | | Invalidità ed Inabilità | | | Superstiti | | | Complesso | | |
|---|---|---|---|---|---|---|---|---|---|---|---|---|---|---|---|
| | Maschi | Femmine | Totale | Maschi | Femmine | Totale | Maschi | Femmine | Totale | Maschi | Femmine | Totale | Maschi | Femmine | Totale |
| PIEMONTE | 624,05 | 522,55 | 534,03 | 1.171,24 | 759,14 | 992,14 | 653,12 | 498,38 | 548,52 | 380,07 | 500,42 | 477,58 | 1.016,26 | 593,09 | 744,09 |
| VALLE D'AOSTA | 563,07 | 514,15 | 518,63 | 1.166,24 | 717,05 | 940,58 | 560,58 | 466,70 | 490,01 | 333,85 | 438,24 | 402,19 | 899,25 | 554,30 | 659,53 |
| LOMBARDIA | 603,93 | 512,81 | 526,31 | 1.203,91 | 817,11 | 1.074,39 | 657,51 | 501,86 | 570,93 | 390,55 | 525,30 | 502,32 | 1.045,62 | 594,31 | 773,62 |
| LIGURIA | 549,84 | 474,02 | 484,38 | 943,81 | 637,04 | 818,15 | 542,22 | 461,11 | 478,80 | 333,47 | 405,94 | 388,97 | 750,72 | 486,54 | 566,66 |
| TRENTINO-A.ADIGE | 594,45 | 516,00 | 525,98 | 1.012,24 | 677,58 | 877,74 | 655,14 | 501,37 | 565,16 | 396,37 | 450,01 | 440,02 | 903,12 | 550,86 | 686,26 |
| VENETO | 628,45 | 524,35 | 536,03 | 1.171,66 | 749,11 | 1.007,72 | 662,93 | 509,26 | 568,51 | 395,63 | 482,86 | 467,09 | 1.027,67 | 576,95 | 743,43 |
| FRIULI-V.GIULIA | 605,61 | 500,58 | 509,04 | 1.219,86 | 745,76 | 1.013,00 | 650,06 | 469,22 | 508,18 | 367,47 | 503,52 | 471,49 | 1.017,15 | 562,59 | 704,42 |
| EMILIA-ROMAGNA | 668,01 | 604,73 | 613,35 | 1.213,47 | 888,08 | 1.082,02 | 673,59 | 525,06 | 572,90 | 416,13 | 523,82 | 503,34 | 1.061,01 | 669,57 | 819,13 |
| TOSCANA | 619,39 | 534,49 | 545,49 | 1.248,86 | 800,04 | 1.091,49 | 642,22 | 481,35 | 520,19 | 377,54 | 523,91 | 491,80 | 1.032,46 | 584,53 | 743,00 |
| UMBRIA | 628,73 | 527,53 | 541,37 | 1.160,63 | 725,93 | 1.007,33 | 642,79 | 489,74 | 532,64 | 395,79 | 486,48 | 468,74 | 966,94 | 553,42 | 699,78 |
| MARCHE | 442,30 | 499,54 | 489,47 | 1.143,86 | 751,37 | 972,87 | 543,02 | 489,14 | 503,23 | 398,13 | 453,81 | 443,27 | 917,75 | 555,44 | 680,34 |
| LAZIO | 596,06 | 521,56 | 536,36 | 1.150,23 | 662,93 | 954,48 | 574,42 | 476,86 | 501,71 | 375,18 | 449,13 | 432,65 | 873,91 | 525,35 | 641,91 |
| ABRUZZO | 458,61 | 469,42 | 467,33 | 931,58 | 610,18 | 778,24 | 552,49 | 473,18 | 491,00 | 379,24 | 387,85 | 386,03 | 728,84 | 481,93 | 560,56 |
| MOLISE | 473,52 | 456,91 | 460,19 | 811,35 | 564,88 | 681,49 | 513,87 | 475,72 | 486,48 | 380,43 | 362,08 | 366,63 | 631,01 | 461,17 | 513,34 |
| CAMPANIA | 562,33 | 538,53 | 544,19 | 803,58 | 602,12 | 712,86 | 535,34 | 490,63 | 504,44 | 385,96 | 384,63 | 384,95 | 618,13 | 498,99 | 536,22 |
| PUGLIA | 629,08 | 556,65 | 577,88 | 885,98 | 696,29 | 830,12 | 580,93 | 501,18 | 534,71 | 398,37 | 417,56 | 413,95 | 715,42 | 522,51 | 595,80 |
| BASILICATA | 556,63 | 526,60 | 532,75 | 814,30 | 613,38 | 728,66 | 531,21 | 483,20 | 494,80 | 391,10 | 387,62 | 388,54 | 625,10 | 496,21 | 535,51 |
| CALABRIA | 526,24 | 520,28 | 521,82 | 612,31 | 607,01 | 610,76 | 471,28 | 474,18 | 473,37 | 390,78 | 367,89 | 372,90 | 529,49 | 472,99 | 491,57 |
| SICILIA | 558,17 | 509,04 | 525,78 | 812,20 | 604,10 | 763,52 | 543,74 | 480,91 | 505,25 | 384,76 | 402,18 | 399,74 | 645,35 | 470,28 | 535,36 |
| SARDEGNA | 620,66 | 556,49 | 576,14 | 861,65 | 658,22 | 808,76 | 564,05 | 487,58 | 516,57 | 402,54 | 416,48 | 414,18 | 718,46 | 512,45 | 595,24 |
| Totale | 576,98 | 525,57 | 535,00 | 1.105,52 | 740,99 | 962,28 | 584,31 | 488,31 | 518,17 | 388,42 | 458,79 | 444,82 | 896,76 | 553,84 | 675,60 |

**CD - CM fatte**

**Tav. 43 -Numero di pensioni di invalidità ed inabilità con decorrenza ante 1989 vigenti al 1/1/2022 per 100 pensioni di vecchiaia ed anzianità**

| Regioni | Indice di invalidità | | |
|---|---|---|---|
| | Maschi | Femmine | Totale |
| PIEMONTE | 284 | 81 | 92 |
| VALLE D'AOSTA | 2.100 | 349 | 384 |
| LOMBARDIA | 149 | 42 | 50 |
| LIGURIA | 739 | 192 | 212 |
| TRENTINO-A.ADIGE | 201 | 64 | 77 |
| VENETO | 298 | 40 | 50 |
| FRIULI-V.GIULIA | 436 | 111 | 121 |
| EMILIA-ROMAGNA | 176 | 78 | 87 |
| TOSCANA | 983 | 166 | 188 |
| UMBRIA | 3.388 | 241 | 287 |
| MARCHE | 2.414 | 275 | 328 |
| LAZIO | 1.694 | 325 | 372 |
| ABRUZZO | 4.518 | 318 | 368 |
| MOLISE | 3.457 | 282 | 345 |
| CAMPANIA | 5.296 | 418 | 520 |
| PUGLIA | 976 | 216 | 260 |
| BASILICATA | 932 | 496 | 533 |
| CALABRIA | 2.193 | 382 | 446 |
| SICILIA | 1.389 | 343 | 425 |
| SARDEGNA | 6.360 | 905 | 1.130 |
| Territorio nazionale | 741 | 169 | 198 |

**CD - CM**

**Tav. 44 - Numero di pensioni di invalidità ed inabilità con decorrenza post 1988 vigenti al 1/1/2022 per 100 pensioni di vecchiaia ed anzianità**

| Regioni | Indice di invalidità | | |
|---|---|---|---|
| | Maschi | Femmine | Totale |
| PIEMONTE | 2 | 1 | 2 |
| VALLE D'AOSTA | 7 | 2 | 4 |
| LOMBARDIA | 2 | 1 | 2 |
| LIGURIA | 3 | 2 | 2 |
| TRENTINO-A.ADIGE | 3 | 2 | 2 |
| VENETO | 2 | 1 | 1 |
| FRIULI-V.GIULIA | 2 | 1 | 1 |
| EMILIA-ROMAGNA | 2 | 2 | 2 |
| TOSCANA | 2 | 2 | 2 |
| UMBRIA | 4 | 4 | 4 |
| MARCHE | 2 | 2 | 2 |
| LAZIO | 4 | 3 | 3 |
| ABRUZZI | 3 | 2 | 3 |
| MOLISE | 5 | 3 | 4 |
| CAMPANIA | 8 | 5 | 6 |
| PUGLIE | 8 | 5 | 6 |
| BASILICATA | 7 | 5 | 6 |
| CALABRIA | 6 | 4 | 5 |
| SICILIA | 6 | 3 | 4 |
| SARDEGNA | 7 | 3 | 5 |
| Territorio nazionale | 3 | 2 | 3 |

**CD - CM**

**Tav. 45 - Numero di pensioni di invalidità ed inabilità vigenti al 1/1/2022 per 100 pensioni di vecchiaia ed anzianità**

| Regioni | Indice di invalidità | | |
|---|---|---|---|
| | Maschi | Femmine | Totale |
| PIEMONTE | 3 | 4 | 4 |
| VALLE D'AOSTA | 10 | 13 | 12 |
| LOMBARDIA | 3 | 3 | 3 |
| LIGURIA | 5 | 9 | 8 |
| TRENTINO-A.ADIGE | 4 | 4 | 4 |
| VENETO | 3 | 3 | 3 |
| FRIULI-V.GIULIA | 3 | 6 | 5 |
| EMILIA-ROMAGNA | 3 | 5 | 4 |
| TOSCANA | 3 | 7 | 6 |
| UMBRIA | 7 | 12 | 10 |
| MARCHE | 5 | 9 | 7 |
| LAZIO | 6 | 11 | 9 |
| ABRUZZI | 6 | 12 | 10 |
| MOLISE | 9 | 11 | 10 |
| CAMPANIA | 13 | 15 | 14 |
| PUGLIE | 11 | 13 | 12 |
| BASILICATA | 12 | 19 | 16 |
| CALABRIA | 11 | 17 | 15 |
| SICILIA | 10 | 15 | 12 |
| SARDEGNA | 13 | 21 | 17 |
| Territorio nazionale | 6 | 9 | 7 |

## CD - CM

## Tav. 45 A - Numero di pensioni vigenti al 1/1/2022 con contribuzione mista CD-CM e Fpld

| Ante 1989 | | | |
|---|---|---|---|
| Categoria | numero | imp. medio mensile | imp. medio mensile quota fpld |
| Vecchiaia | 3.706 | 502,98 | 60,69 |
| Anzianità | 1.610 | 619,63 | 129,99 |
| Invalidità ante 222/84 | 6.050 | 489,23 | 60,92 |
| Assegno di invalidità | 488 | 514,51 | 70,70 |
| Pensione di inabilità | 51 | 526,60 | 91,14 |
| Superstite da assicurato | 2.704 | 324,50 | 37,12 |
| Superstite da pensionato | 17.930 | 369,93 | 67,98 |
| **Totale** | **32.539** | **418,26** | **66,42** |
| | | | |
| Post 1988 | | | |
| Categoria | numero | imp. medio mensile | imp. medio mensile quota fpld |
| Vecchiaia | 225.430 | 595,68 | 313,76 |
| Anzianità | 321.884 | 1.105,95 | 781,77 |
| Invalidità ante 222/84 | 0 | - | |
| Assegno di invalidità | 13.875 | 623,40 | 326,39 |
| Pensione di inabilità | 1.748 | 725,77 | 364,90 |
| Superstite da assicurato | 17.153 | 441,69 | 174,72 |
| Superstite da pensionato | 104.046 | 565,26 | 352,44 |
| **Totale** | **684.136** | **828,17** | **536,74** |
| | | | |
| Ante 1989 + Post 1988 | | | |
| Categoria | numero | imp. medio mensile | imp. medio mensile quota fpld |
| Vecchiaia | 229.136 | 586,67 | 308,76 |
| Anzianità | 323.494 | 1.100,68 | 777,93 |
| Invalidità ante 222/84 | 6.050 | 37,63 | 4,69 |
| Assegno di invalidità | 14.363 | 603,56 | 315,48 |
| Pensione di inabilità | 1.799 | 706,34 | 354,76 |
| Superstite da assicurato | 19.857 | 384,95 | 151,32 |
| Superstite da pensionato | 121.976 | 486,35 | 301,40 |
| **Totale** | **716.675** | **792,03** | **512,60** |

Valori economici di bilancio ( anni 2001 - 2021 )

**CD - CM**

**Tav. 46 - Gettito contributivo e spesa per rate di pensione**

**(milioni di euro)**

| Anno | Contributi (1) | Prestazioni (2) | | | Contributi per 100 euro di prestazioni a carico della Gestione |
|---|---|---|---|---|---|
| | | A carico della Gestione | A carico della GIAS | Complessive | |
| 2001 | 947,18 | 2.583,32 | 1.342,79 | 3.926,11 | 36,7 |
| 2002 | 919,98 | 2.785,78 | 1.598,42 | 4.384,20 | 33,0 |
| 2003 | 938,12 | 2.732,72 | 1.852,06 | 4.584,78 | 34,3 |
| 2004 | 934,98 | 2.994,26 | 1.890,56 | 4.884,82 | 31,2 |
| 2005 | 929,70 | 2.990,36 | 2.150,83 | 5.141,19 | 31,1 |
| 2006 | 920,44 | 3.551,74 | 1.849,11 | 5.400,85 | 25,9 |
| 2007 | 914,50 | 3.657,17 | 2.163,90 | 5.821,07 | 25,0 |
| 2008 | 905,97 | 3.581,48 | 2.501,72 | 6.083,20 | 25,3 |
| 2009 | 927,18 | 3.442,65 | 2.830,71 | 6.273,36 | 26,9 |
| 2010 | 943,18 | 3.903,88 | 2.486,87 | 6.390,75 | 24,2 |
| 2011 | 950,15 | 4.049,83 | 2.423,45 | 6.473,28 | 23,5 |
| 2012 | 1.012,79 | 4.609,26 | 1.983,42 | 6.592,68 | 22,0 |
| 2013 | 1.057,97 | 4.356,89 | 2.416,10 | 6.772,99 | 24,3 |
| 2014 | 1.120,80 | 4.445,80 | 2.330,52 | 6.776,32 | 25,2 |
| 2015 | 1.140,47 | 4.430,33 | 2.454,49 | 6.884,81 | 25,7 |
| 2016 | 1.178,86 | 4.127,76 | 2.506,75 | 6.634,50 | 28,6 |
| 2017 | 1.214,78 | 4.024,37 | 2.634,55 | 6.658,92 | 30,2 |
| 2018 | 1.262,56 | 3.881,60 | 2.749,70 | 6.631,30 | 32,5 |
| 2019 | 1.274,69 | 3.747,45 | 2.832,31 | 6.579,76 | 34,0 |
| 2020 | 1.268,40 | 3.480,73 | 3.009,28 | 6.490,01 | 36,4 |
| 2021 | 1.271,40 | 3.919,40 | 2.418,64 | 6.338,04 | 32,4 |

(1) Comprensivi delle quote di partecipazione degli iscritti.
(2) A partire dal 1998 le prestazioni sono al netto dell'onere per pensioni con decorrenza ante 1989 e relative pensioni ai superstiti.

**CD - CM**

**Tav. 47 - Risultato d'esercizio e situazione patrimoniale netta**

**(milioni di euro)**

| Anno | Risultato d'esercizio | Situazione patrimoniale |
|---|---|---|
| 2001 | -2.868 | -27.271 |
| 2002 | -3.019 | -30.289 |
| 2003 | -2.752 | -33.041 |
| 2004 | -3.049 | -36.090 |
| 2005 | -3.057 | -39.147 |
| 2006 | -4.504 | -43.651 |
| 2007 | -4.907 | -48.558 |
| 2008 | -5.072 | -53.630 |
| 2009 | -4.111 | -57.741 |
| 2010 | -3.527 | -61.268 |
| 2011 | -4.106 | -65.374 |
| 2012 | -5.279 | -70.653 |
| 2013 | -5.156 | -75.810 |
| 2014 | -4.209 | -80.018 |
| 2015 | -3.897 | -83.915 |
| 2016 | -3.212 | -87.127 |
| 2017 | -3.078 | -90.205 |
| 2018* | -2.892 | -87.137 |
| 2019 | -2.724 | -89.862 |
| 2020 | -2.565 | -92.427 |
| 2021 | -2.911 | -95.337 |

* nel 2018 vi è stato un contributo per il ripiano delle anticipazioni di bilancio per 5.959,502 milioni di euro

# ISTITUTO NAZIONALE DELLA PREVIDENZA SOCIALE

# GESTIONE DEI CONTRIBUTI E DELLE PRESTAZIONI DEGLI ARTIGIANI

## INDICAZIONI DI CARATTERE STATISTICO

(Allegato al Rendiconto per l'anno 2021)

**GESTIONE DEI CONTRIBUTI E DELLE PRESTAZIONI DEGLI ARTIGIANI**

**INDICE DELLE TAVOLE**

**Assicurati:**

Tav. 1 - Limiti di reddito annuo assoggettabile a contribuzione

Tav. 2 - Aliquote contributive vigenti

Tav. 3 - Numero medio di assicurati nell'anno 2021 per sesso, regione e qualifica

Grafico 3A - Rapporto di mascolinità degli assicurati ripartiti per regione

Tav. 4 - Numero medio di assicurati nell'anno 2021 per sesso, classe d'età e qualifica

Grafico 4A - Rapporto di mascolinità degli assicurati ripartiti per classe di età

Tav. 5 - Numero medio di assicurati nell'anno 2021 per sesso, anno di iscrizione e qualifica

Grafico 5A - Rapporto di mascolinità degli assicurati ripartiti per anno di iscrizione

Tav. 6 - Numero di iscritti per 100 pensioni vigenti a fine anno

Tav. 6A - Distribuzione degli iscritti per fascia di reddito

**Pensioni:**

**Serie storiche dei trattamenti pensionistici (anni 2002 - 2021):**

Tav. 7 - Numero e importo delle pensioni vigenti a fine anno e liquidate nel corso dell'anno per categoria

Tav. 8 - Indici sull'evoluzione delle pensioni vigenti a fine anno per categoria

Tav. 9 - Indici sull'evoluzione degli importi medi delle pensioni vigenti a fine anno per categoria

Tav. 10 - Indici sull'evoluzione delle pensioni liquidate negli anni dal 2002 al 2021 per categoria

Tav. 11 - Indici sull'evoluzione degli importi medi delle pensioni liquidate negli anni dal 2002 al 2021 per categoria

Tav. 12 - Serie storica del trattamento minimo mensile

NOTA: Il numero e l'importo delle pensioni riportati nella tav .7 e gli indici ad essa connessi delle tavv. 8, 9, 10 e 11 si riferiscono ai valori di competenza per i quali sono state effettuate le opportune operazioni di integrazione e decontabilizzazione ; pertanto questi si discostano dai rispettivi valori indicati nelle tavole successive, in cui le classificazioni statistiche riguardano le pensioni contabilizzate che prescindono dalle predette operazioni.

**Distribuzioni delle pensioni vigenti il 1/1/2022:**
(I valori si riferiscono alle pensioni contabilizzate)

Tav. 13 - Numero ed importo medio mensile delle pensioni vigenti il 1/1/2022 per categoria e sesso

Tav. 13/A - Numero delle pensioni vigenti il 1/1/2022, liquidate con il sistema contributivo, per categoria e sesso

Tav. 14 - Numero delle pensioni vigenti il 1/1/2022 per categoria, sesso e classe di età del titolare

Tav. 15 - Numero delle pensioni di invalidità ed inabilità vigenti il 1/1/2022 per tipologia, sesso e classe di età del titolare

Tav. 16 - Numero delle pensioni vigenti il 1/1/2022 per categoria, classe di importo e periodo di decorrenza

Tav. 17 - Numero delle pensioni vigenti il 1/1/2022 per categoria, sesso e periodo di decorrenza

Tav. 18 - Importo medio delle pensioni vigenti il 1/1/2022 per categoria, sesso e periodo di decorrenza

Tav. 19 - Numero di pensioni vigenti il 1/1/2022 per regione, categoria e sesso

Tav. 20 - Distribuzione percentuale delle pensioni vigenti il 1/1/2022 per regione, categoria e sesso

Tav. 21 - Importo medio mensile delle pensioni vigenti il 1/1/2022 per regione, categoria e sesso

Tav. 22 - Numero di pensioni di invalidità ed inabilità per 100 pensioni di vecchiaia ed anzianità

Tav. 23 - Numero delle pensioni vigenti il 1° gennaio 2022 con contribuzione mista Artigiani e Fpld

**Valori economici di bilancio (anni 2001 - 2021):**

Tav. 24 - Gettito contributivo e spesa per rate di pensione

Tav. 25 - Risultato d'esercizio e situazione patrimoniale netta

Assicurati

## ARTIGIANI

### Tav.1 - Limiti di reddito annuo assoggettabile a contribuzione

| Anni | Minimale | Massimale iscritti ante 1/1/1996 | Massimale iscritti post 1/1/1996 |
|---|---|---|---|
| 1991 | 7.953,12 | 41.393,16 | |
| 1992 | 9.291,29 | 44.862,89 | |
| 1993 | 9.515,43 | 46.029,22 | |
| 1994 | 9.892,00 | 47.654,34 | |
| 1995 | 10.260,99 | 49.560,93 | |
| 1996 | 10.779,20 | 52.237,03 | 68.172,31 |
| 1997 | 11.173,03 | 54.274,46 | 70.831,03 |
| 1998 | 11.351,71 | 55.197,19 | 72.035,40 |
| 1999 | 11.543,79 | 56.190,51 | 73.332,23 |
| 2000 | 11.717,49 | 57.089,15 | 74.505,62 |
| 2001 | 12.004,47 | 58.573,10 | 76.442,85 |
| 2002 | 12.312,00 | 60.155,00 | 78.507,00 |
| 2003 | 12.590,00 | 61.598,00 | 80.391,00 |
| 2004 | 12.889,00 | 63.138,00 | 82.401,00 |
| 2005 | 13.133,00 | 64.402,00 | 84.049,00 |
| 2006 | 13.345,00 | 65.495,00 | 85.478,00 |
| 2007 | 13.598,00 | 66.805,00 | 87.188,00 |
| 2008 | 13.819,00 | 67.942,00 | 88.669,00 |
| 2009 | 14.240,00 | 70.115,00 | 91.507,00 |
| 2010 | 14.334,00 | 70.670,00 | 92.147,00 |
| 2011 | 14.552,00 | 71.737,00 | 93.622,00 |
| 2012 | 14.930,00 | 73.673,00 | 96.149,00 |
| 2013 | 15.357,00 | 75.883,00 | 99.034,00 |
| 2014 | 15.516,00 | 76.718,00 | 100.123,00 |
| 2015, 2016, 2017 | 15.548,00 | 76.872,00 | 100.324,00 |
| 2018 | 15.710,00 | 77.717,00 | 101.427,00 |
| 2019 | 15.878,00 | 78.572,00 | 102.543,00 |
| 2020 e 2021 | 15.953,00 | 78.965,00 | 103.055,00 |

**ARTIGIANI**

**Tav. 2 - Aliquote contributive vigenti**

| Decorrenze | Riferimento normativo | Generale | Coadiuvanti di età < 21 |
|---|---|---|---|
| dal 1° luglio 1990 | L. 2/8/1990, n. 233 | 12,00 % | 9,00 % |
| dal 1° aprile 1991 | L. 12/7/1991, n. 202 | 13,00 % | 10,00 % |
| dal 1° luglio 1992 | D.L. 11/7/1992 n. 333 | 14,00 % | 11,00 % |
| dal 1° giugno 1993 | D.L. 22/5/1993 n. 155 | 14,50 % | 11,50 % |
| dal 1° gennaio 1994 | D.L. 22/5/1993 n. 155 | 15,00 % | 12,00 % |
| dal 1° gennaio 1998 | L. 27/12/1997, n. 449 | 15,80 % | 12,80 % |
| dal 1° gennaio 1999 | " " | 16,00 % | 13,00 % |
| dal 1° gennaio 2000 | " " | 16,20 % | 13,20 % |
| dal 1° gennaio 2001 | " " | 16,40 % | 13,40 % |
| dal 1° gennaio 2002 | " " | 16,60 % | 13,60 % |
| dal 1° gennaio 2003 | " " | 16,80 % | 13,80 % |
| dal 1° gennaio 2004 | " " | 17,00 % | 14,00 % |
| dal 1° gennaio 2005 | " " | 17,20 % | 14,20 % |
| dal 1° gennaio 2006 | " " | 17,40 % | 14,40 % |
| dal 1° gennaio 2007 | L. 27/12/2006, n. 296 | 19,50% | 16,50% |
| dal 1° gennaio 2008 | L. 27/12/2006, n. 296 | 20,00% | 17,00% |
| dal 1° gennaio 2012 | L. 22/12/2011, n. 214 | 21,30% | 18,30% |
| dal 1° gennaio 2013 | L. 22/12/2011, n. 214 | 21,75% | 18,75% |
| dal 1° gennaio 2014 | L. 22/12/2011, n. 214 | 22,20% | 19,20% |
| dal 1° gennaio 2015 | L. 22/12/2011, n. 214 | 22,65% | 19,65% |
| dal 1° gennaio 2016 | L. 22/12/2011, n. 214 | 23,10% | 20,10% |
| dal 1° gennaio 2017 | L. 22/12/2011, n. 214 | 23,55% | 20,55% |
| dal 1° gennaio 2018 | L. 22/12/2011, n. 214 | 24,00% | 21,00% |
| dal 1° gennaio 2019 | L. 22/12/2011, n. 214 | 24,00% | 21,45% |
| dal 1° gennaio 2020 | L. 22/12/2011, n. 214 | 24,00% | 21,90% |
| dal 1° gennaio 2021 | L. 22/12/2011, n. 214 | 24,00% | 22,35% |

N.B. L'art. 3 della L.n. 438/92 ha introdotto, a partire dal 1° gennaio 1993, un'aliquota aggiuntiva nella misura dell'1% sulla quota di reddito eccedente il limite della prima fascia di retribuzione pensionabile di cui all' art. 21 della L. n. 67/88.

## ARTIGIANI

### Tav. 3 - Numero medio di assicurati nell'anno 2021 per regione e qualifica

Maschi

| Regione | Titolari | Familiari | Totale |
|---|---|---|---|
| PIEMONTE | 101.360 | 6.791 | 108.151 |
| VALLE D'AOSTA | 3.282 | 205 | 3.487 |
| LOMBARDIA | 209.751 | 11.004 | 220.755 |
| LIGURIA | 37.699 | 1.984 | 39.683 |
| **Nord-Ovest** | **352.092** | **19.984** | **372.076** |
| TRENTINO A. ADIGE | 22.895 | 1.373 | 24.268 |
| VENETO | 115.344 | 7.052 | 122.396 |
| FRIULI V. GIULIA | 24.848 | 1.249 | 26.097 |
| EMILIA ROMAGNA | 115.936 | 6.341 | 122.277 |
| **Nord-Est** | **279.023** | **16.015** | **295.038** |
| TOSCANA | 93.471 | 5.460 | 98.931 |
| UMBRIA | 18.908 | 936 | 19.844 |
| MARCHE | 40.915 | 2.552 | 43.467 |
| LAZIO | 82.581 | 2.495 | 85.076 |
| **Centro** | **235.875** | **11.443** | **247.318** |
| ABRUZZO | 23.909 | 1.227 | 25.136 |
| MOLISE | 5.504 | 299 | 5.803 |
| CAMPANIA | 59.030 | 2.304 | 61.334 |
| PUGLIA | 60.861 | 3.293 | 64.154 |
| BASILICATA | 8.768 | 640 | 9.408 |
| CALABRIA | 26.808 | 983 | 27.791 |
| SICILIA | 63.754 | 2.457 | 66.211 |
| SARDEGNA | 29.649 | 1.193 | 30.842 |
| **Sud e Isole** | **278.283** | **12.396** | **290.679** |
| **Territorio Nazionale** | **1.145.273** | **59.838** | **1.205.111** |

**ARTIGIANI**

**segue Tav. 3 - Numero medio di assicurati nell'anno 2021 per regione e qualifica**

Femmine

| Regione | Titolari | Familiari | Totale |
|---|---|---|---|
| PIEMONTE | 24.802 | 5.434 | 30.236 |
| VALLE D'AOSTA | 722 | 148 | 870 |
| LOMBARDIA | 49.035 | 10.231 | 59.266 |
| LIGURIA | 8.272 | 1.501 | 9.773 |
| **Nord-Ovest** | **82.831** | **17.314** | **100.145** |
| TRENTINO A. ADIGE | 4.682 | 1.655 | 6.337 |
| VENETO | 27.427 | 6.510 | 33.937 |
| FRIULI V. GIULIA | 6.697 | 1.232 | 7.929 |
| EMILIA ROMAGNA | 28.880 | 5.346 | 34.226 |
| **Nord-Est** | **67.686** | **14.743** | **82.429** |
| TOSCANA | 24.341 | 3.757 | 28.098 |
| UMBRIA | 5.329 | 684 | 6.013 |
| MARCHE | 11.462 | 2.107 | 13.569 |
| LAZIO | 18.172 | 1.532 | 19.704 |
| **Centro** | **59.304** | **8.080** | **67.384** |
| ABRUZZO | 7.122 | 778 | 7.900 |
| MOLISE | 1.396 | 201 | 1.597 |
| CAMPANIA | 12.236 | 1.056 | 13.292 |
| PUGLIA | 12.107 | 1.759 | 13.866 |
| BASILICATA | 1.913 | 332 | 2.245 |
| CALABRIA | 6.120 | 458 | 6.578 |
| SICILIA | 12.565 | 1.236 | 13.801 |
| SARDEGNA | 7.004 | 897 | 7.901 |
| **Sud e Isole** | **60.463** | **6.717** | **67.180** |
| **Territorio Nazionale** | **270.284** | **46.854** | **317.138** |

**ARTIGIANI**

**segue Tav. 3 - Numero medio di assicurati nell'anno 2021 per regione e qualifica**

Complesso

| Regione | Titolari | Familiari | Totale |
|---|---|---|---|
| PIEMONTE | 126.162 | 12.225 | 138.387 |
| VALLE D'AOSTA | 4.004 | 353 | 4.357 |
| LOMBARDIA | 258.786 | 21.235 | 280.021 |
| LIGURIA | 45.971 | 3.485 | 49.456 |
| **Nord-Ovest** | **434.923** | **37.298** | **472.221** |
| TRENTINO A. ADIGE | 27.577 | 3.028 | 30.605 |
| VENETO | 142.771 | 13.562 | 156.333 |
| FRIULI V. GIULIA | 31.545 | 2.481 | 34.026 |
| EMILIA ROMAGNA | 144.816 | 11.687 | 156.503 |
| **Nord-Est** | **346.709** | **30.758** | **377.467** |
| TOSCANA | 117.812 | 9.217 | 127.029 |
| UMBRIA | 24.237 | 1.620 | 25.857 |
| MARCHE | 52.377 | 4.659 | 57.036 |
| LAZIO | 100.753 | 4.027 | 104.780 |
| **Centro** | **295.179** | **19.523** | **314.702** |
| ABRUZZO | 31.031 | 2.005 | 33.036 |
| MOLISE | 6.900 | 500 | 7.400 |
| CAMPANIA | 71.266 | 3.360 | 74.626 |
| PUGLIA | 72.968 | 5.052 | 78.020 |
| BASILICATA | 10.681 | 972 | 11.653 |
| CALABRIA | 32.928 | 1.441 | 34.369 |
| SICILIA | 76.319 | 3.693 | 80.012 |
| SARDEGNA | 36.653 | 2.090 | 38.743 |
| **Sud e Isole** | **338.746** | **19.113** | **357.859** |
| **Territorio Nazionale** | **1.415.557** | **106.692** | **1.522.249** |

## ARTIGIANI

### Numero medio di assicurati nel 2021

Distribuzione territoriale

Maschi

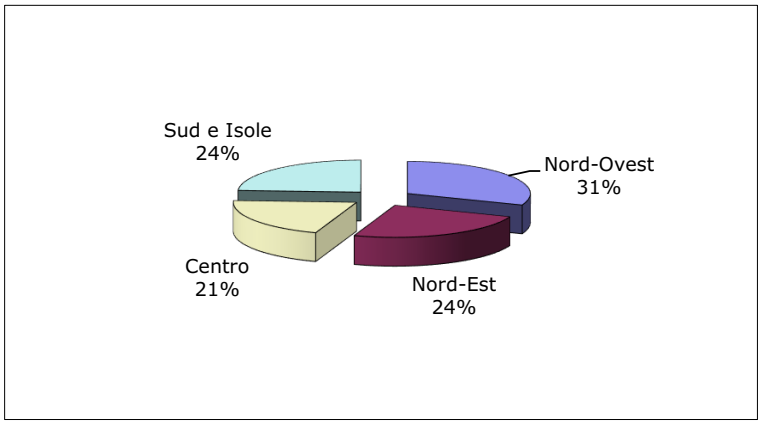


Femmine

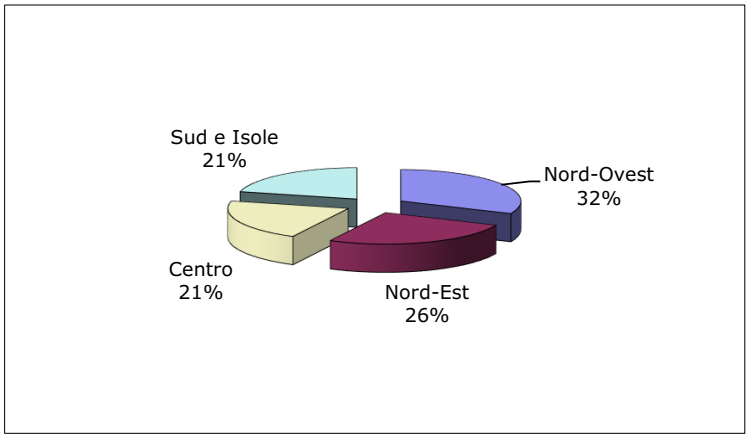


Complesso

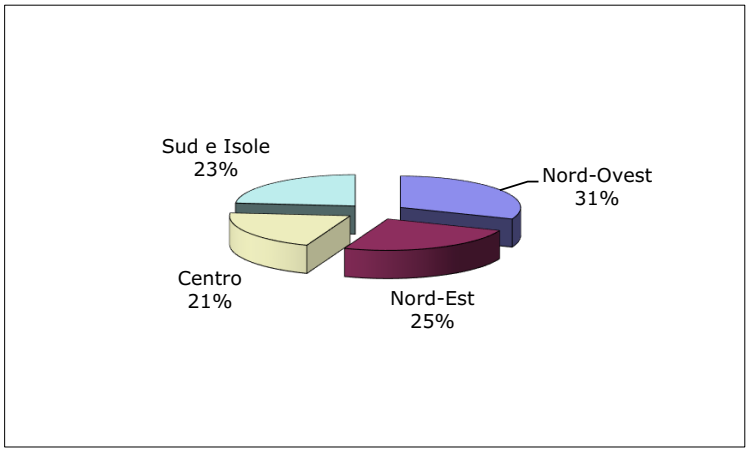

**Grafico 3A - ARTIGIANI**

**Numero medio di assicurati nel 2021**

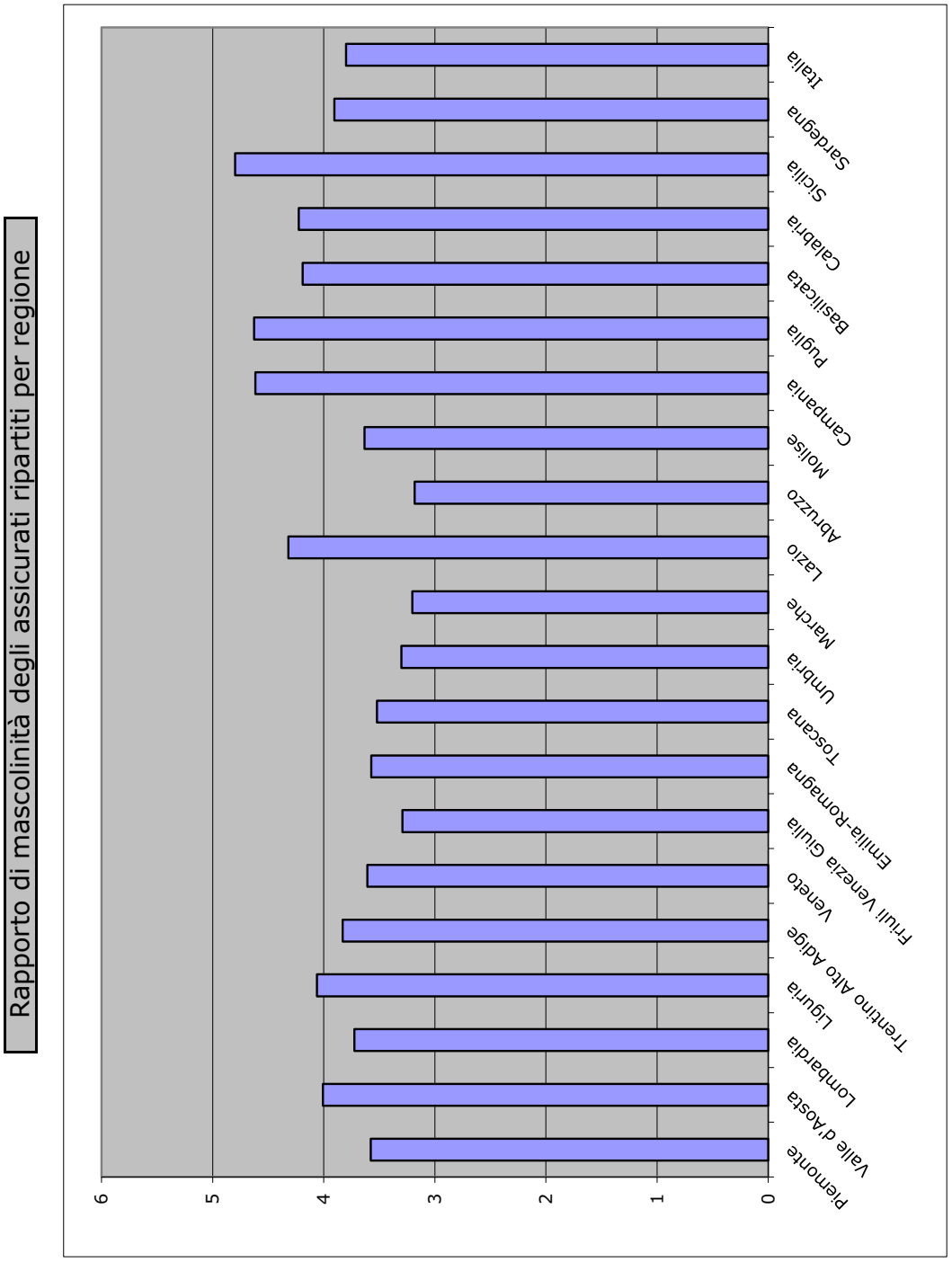

## ARTIGIANI

### Tav. 4 - Numero medio di assicurati nell'anno 2021 per sesso, classi di età e qualifica

Maschi

| Classi di età (*) | Titolari | Familiari | Totale |
|---|---|---|---|
| fino a 20 | 1.107 | 1.180 | 2.287 |
| 21 - 24 | 9.420 | 4.465 | 13.885 |
| 25 - 29 | 29.312 | 7.076 | 36.388 |
| **fino a 29** | **39.839** | **12.721** | **52.560** |
| 30 - 34 | 60.954 | 7.473 | 68.427 |
| 35 - 39 | 95.778 | 6.359 | 102.137 |
| 40 - 44 | 132.859 | 5.915 | 138.774 |
| 45 - 49 | 178.256 | 6.052 | 184.308 |
| 50 - 54 | 199.712 | 5.614 | 205.326 |
| 55 - 59 | 190.547 | 4.923 | 195.470 |
| 60 - 64 | 126.452 | 3.773 | 130.225 |
| **da 30 a 64** | **984.558** | **40.109** | **1.024.667** |
| 65 - 69 | 64.610 | 2.774 | 67.384 |
| 70 - 74 | 32.285 | 2.221 | 34.506 |
| 75 - 79 | 15.149 | 1.324 | 16.473 |
| 80 e oltre | 8.746 | 688 | 9.434 |
| **oltre 64** | **120.790** | **7.007** | **127.797** |
| Senza indicazione | 86 | 1 | 87 |
| **Totale** | **1.145.273** | **59.838** | **1.205.111** |

(*) età in anni compiuti

**ARTIGIANI**

**segue Tav. 4 - Numero medio di assicurati nell'anno 2021 per sesso, classi di età e qualifica**

Femmine

| Classi di età (*) | Titolari | Familiari | Totale |
|---|---|---|---|
| fino a 20 | 199 | 215 | 414 |
| 21 - 24 | 2.367 | 1.058 | 3.425 |
| 25 - 29 | 10.346 | 1.971 | 12.317 |
| **fino a 29** | **12.912** | **3.244** | **16.156** |
| 30 - 34 | 19.685 | 2.688 | 22.373 |
| 35 - 39 | 27.584 | 3.535 | 31.119 |
| 40 - 44 | 34.073 | 5.018 | 39.091 |
| 45 - 49 | 43.604 | 7.384 | 50.988 |
| 50 - 54 | 44.992 | 8.656 | 53.648 |
| 55 - 59 | 40.665 | 8.132 | 48.797 |
| 60 - 64 | 23.735 | 4.491 | 28.226 |
| **da 30 a 64** | **234.338** | **39.904** | **274.242** |
| 65 - 69 | 12.015 | 1.972 | 13.987 |
| 70 - 74 | 6.442 | 1.046 | 7.488 |
| 75 - 79 | 2.996 | 465 | 3.461 |
| 80 e oltre | 1.562 | 222 | 1.784 |
| **oltre 64** | **23.015** | **3.705** | **26.720** |
| Senza indicazione | 19 | 1 | 20 |
| **Totale** | **270.284** | **46.854** | **317.138** |

(*) età in anni compiuti

**ARTIGIANI**

**segue Tav. 4 - Numero medio di assicurati nell'anno 2021 per sesso, classi di età e qualifica**

Complesso

| Classi di età (*) | Titolari | Familiari | Totale |
|---|---|---|---|
| fino a 20 | 1.306 | 1.395 | 2.701 |
| 21 - 24 | 11.787 | 5.523 | 17.310 |
| 25 - 29 | 39.658 | 9.047 | 48.705 |
| **fino a 29** | **52.751** | **15.965** | **68.716** |
| 30 - 34 | 80.639 | 10.161 | 90.800 |
| 35 - 39 | 123.362 | 9.894 | 133.256 |
| 40 - 44 | 166.932 | 10.933 | 177.865 |
| 45 - 49 | 221.860 | 13.436 | 235.296 |
| 50 - 54 | 244.704 | 14.270 | 258.974 |
| 55 - 59 | 231.212 | 13.055 | 244.267 |
| 60 - 64 | 150.187 | 8.264 | 158.451 |
| **da 30 a 64** | **1.218.896** | **80.013** | **1.298.909** |
| 65 - 69 | 76.625 | 4.746 | 81.371 |
| 70 - 74 | 38.727 | 3.267 | 41.994 |
| 75 - 79 | 18.145 | 1.789 | 19.934 |
| 80 e oltre | 10.308 | 910 | 11.218 |
| **oltre 64** | **143.805** | **10.712** | **154.517** |
| Senza indicazione | 105 | 2 | 107 |
| **Totale** | **1.415.557** | **106.692** | **1.522.249** |

(*) età in anni compiuti

## ARTIGIANI

### Numero medio di assicurati nel 2021

Distribuzione per qualifica

Maschi

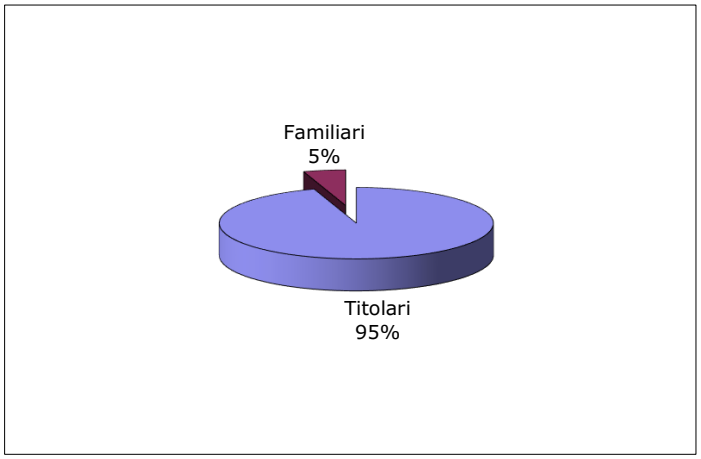


Femmine

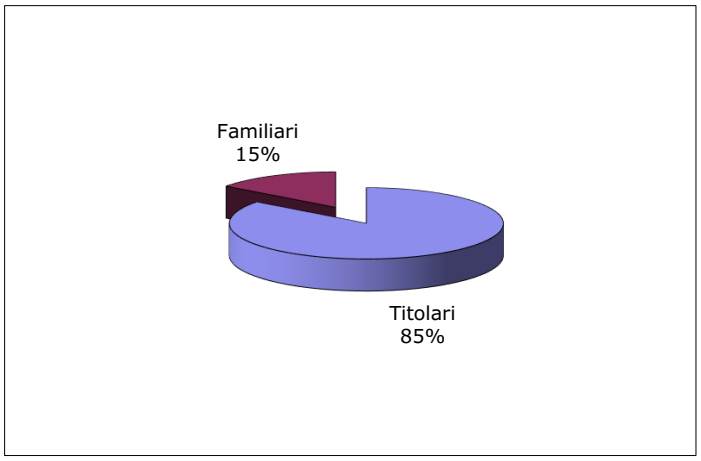


Complesso

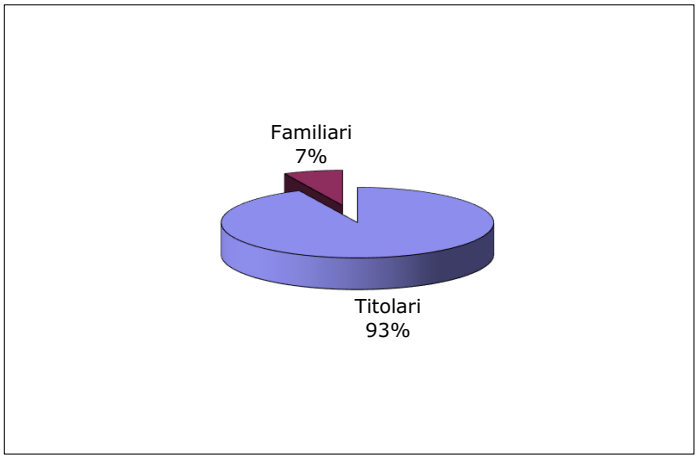

**ARTIGIANI**

**Numero medio di assicurati nel 2021**

Maschi e femmine

Distribuzione per classi di età

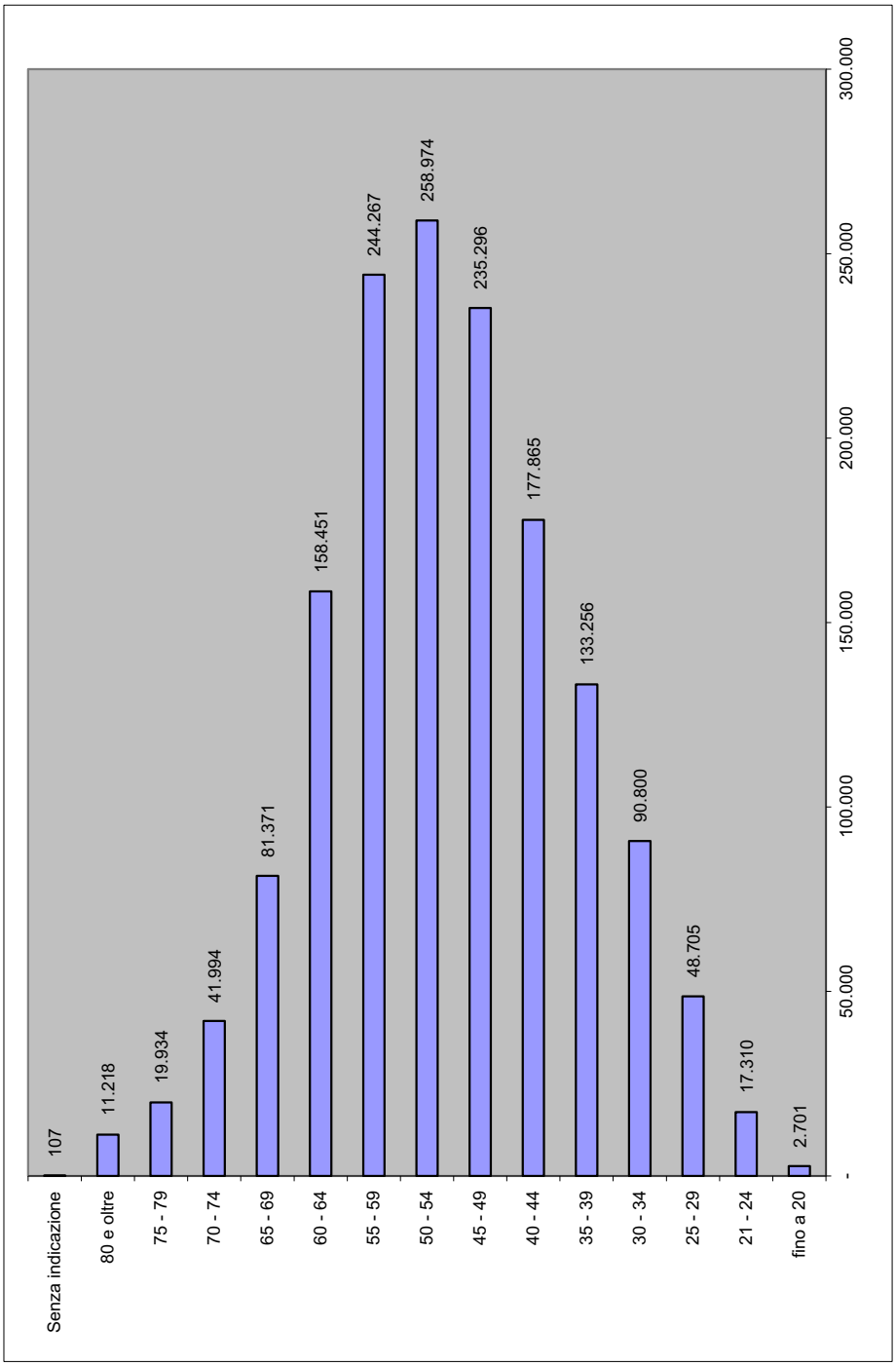

**Grafico 4A - ARTIGIANI**

**Numero medio di assicurati nel 2021**

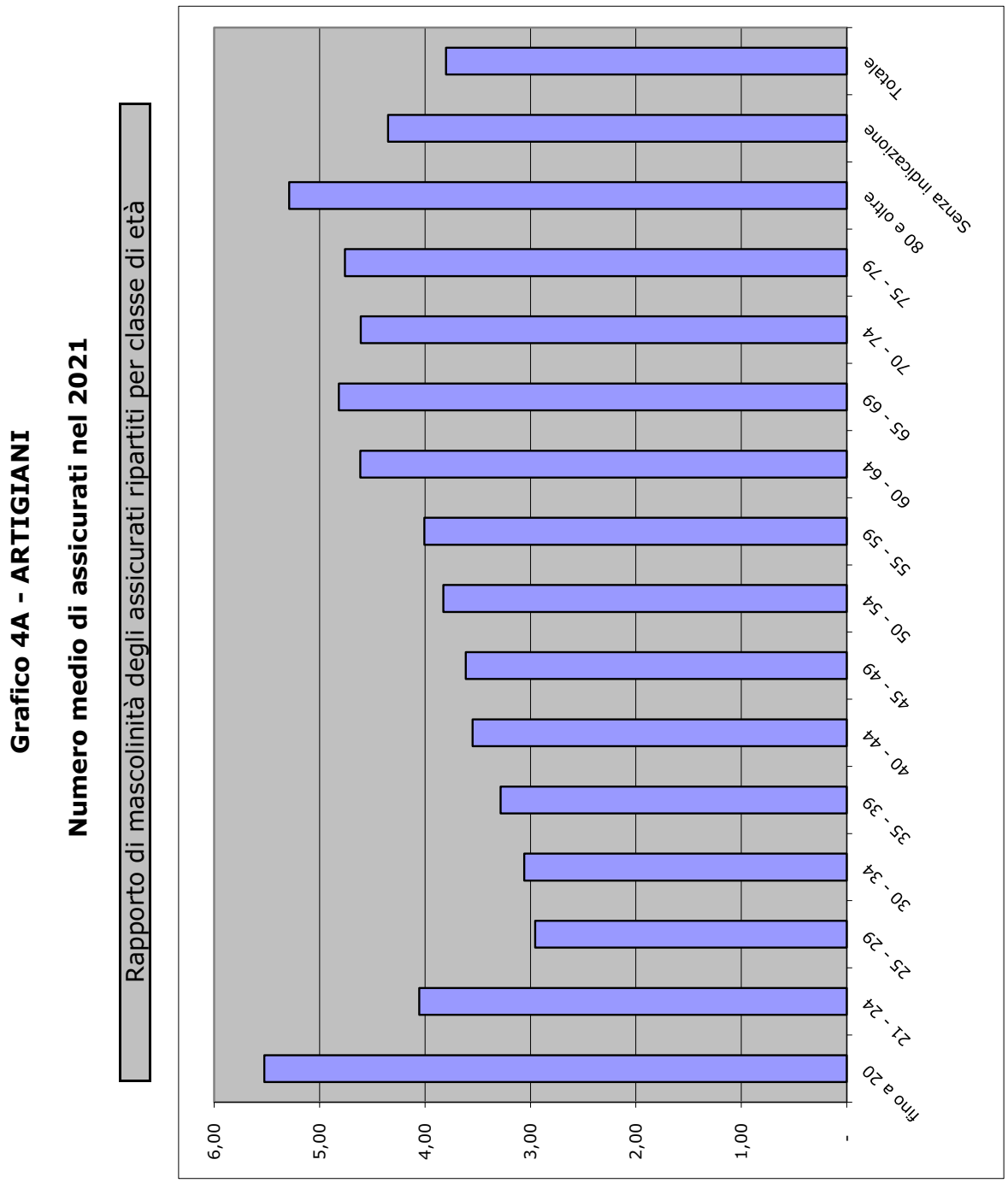

## ARTIGIANI

### Tav. 5 - Numero medio di assicurati nell'anno 2021 per sesso, anno di iscrizione e qualifica

Maschi

| Anno di iscrizione | Titolari | Familiari | Totale |
|---|---|---|---|
| 1999 e precedenti | 322.952 | 5.599 | 328.551 |
| 2000 | 25.225 | 848 | 26.073 |
| 2001 | 26.636 | 833 | 27.469 |
| 2002 | 27.420 | 921 | 28.341 |
| 2003 | 27.330 | 1.081 | 28.411 |
| 2004 | 30.521 | 1.248 | 31.769 |
| 2005 | 31.053 | 1.345 | 32.398 |
| 2006 | 32.914 | 1.579 | 34.493 |
| 2007 | 36.452 | 2.031 | 38.483 |
| 2008 | 34.524 | 1.935 | 36.459 |
| 2009 | 31.107 | 2.024 | 33.131 |
| 2010 | 33.425 | 2.238 | 35.663 |
| 2011 | 35.046 | 2.456 | 37.502 |
| 2012 | 36.912 | 2.735 | 39.647 |
| 2013 | 37.082 | 2.723 | 39.805 |
| 2014 | 39.984 | 2.830 | 42.814 |
| 2015 | 42.247 | 3.107 | 45.354 |
| 2016 | 44.535 | 3.558 | 48.093 |
| 2017 | 48.699 | 3.944 | 52.643 |
| 2018 | 52.690 | 4.220 | 56.910 |
| 2019 | 64.959 | 4.931 | 69.890 |
| 2020 e 2021 | 83.560 | 7.652 | 91.212 |
| **Totale** | **1.145.273** | **59.838** | **1.205.111** |

**ARTIGIANI**

**segue Tav. 5 - Numero medio di assicurati nell'anno 2021 per sesso, anno di iscrizione e qualifica**

Femmine

| Anno di iscrizione | Titolari | Familiari | Totale |
|---|---|---|---|
| 1999 e precedenti | 59.669 | 7.324 | 66.993 |
| 2000 | 4.851 | 964 | 5.815 |
| 2001 | 5.308 | 1.049 | 6.357 |
| 2002 | 5.546 | 1.110 | 6.656 |
| 2003 | 5.574 | 1.170 | 6.744 |
| 2004 | 6.189 | 1.260 | 7.449 |
| 2005 | 6.378 | 1.303 | 7.681 |
| 2006 | 6.953 | 1.393 | 8.346 |
| 2007 | 8.105 | 1.734 | 9.839 |
| 2008 | 8.148 | 1.794 | 9.942 |
| 2009 | 7.793 | 1.606 | 9.399 |
| 2010 | 8.668 | 1.700 | 10.368 |
| 2011 | 9.121 | 1.723 | 10.844 |
| 2012 | 9.748 | 1.872 | 11.620 |
| 2013 | 10.406 | 1.714 | 12.120 |
| 2014 | 11.239 | 1.868 | 13.107 |
| 2015 | 12.164 | 1.994 | 14.158 |
| 2016 | 13.207 | 2.239 | 15.446 |
| 2017 | 14.660 | 2.545 | 17.205 |
| 2018 | 15.947 | 2.642 | 18.589 |
| 2019 | 18.635 | 3.192 | 21.827 |
| 2020 e 2021 | 21.975 | 4.658 | 26.633 |
| **Totale** | **270.284** | **46.854** | **317.138** |

**ARTIGIANI**

**segue Tav. 5 - Numero medio di assicurati nell'anno 2021 per sesso, anno di iscrizione e qualifica**

Complesso

| Anno di iscrizione | Titolari | Familiari | Totale |
|---|---|---|---|
| 1999 e precedenti | 382.621 | 12.923 | 395.544 |
| 2000 | 30.076 | 1.812 | 31.888 |
| 2001 | 31.944 | 1.882 | 33.826 |
| 2002 | 32.966 | 2.031 | 34.997 |
| 2003 | 32.904 | 2.251 | 35.155 |
| 2004 | 36.710 | 2.508 | 39.218 |
| 2005 | 37.431 | 2.648 | 40.079 |
| 2006 | 39.867 | 2.972 | 42.839 |
| 2007 | 44.557 | 3.765 | 48.322 |
| 2008 | 42.672 | 3.729 | 46.401 |
| 2009 | 38.900 | 3.630 | 42.530 |
| 2010 | 42.093 | 3.938 | 46.031 |
| 2011 | 44.167 | 4.179 | 48.346 |
| 2012 | 46.660 | 4.607 | 51.267 |
| 2013 | 47.488 | 4.437 | 51.925 |
| 2014 | 51.223 | 4.698 | 55.921 |
| 2015 | 54.411 | 5.101 | 59.512 |
| 2016 | 57.742 | 5.797 | 63.539 |
| 2017 | 63.359 | 6.489 | 69.848 |
| 2018 | 68.637 | 6.862 | 75.499 |
| 2019 | 83.594 | 8.123 | 91.717 |
| 2020 e 2021 | 105.535 | 12.310 | 117.845 |
| **Totale** | **1.415.557** | **106.692** | **1.522.249** |

**ARTIGIANI**

**Numero medio di assicurati nel 2021**

Maschi e Femmine

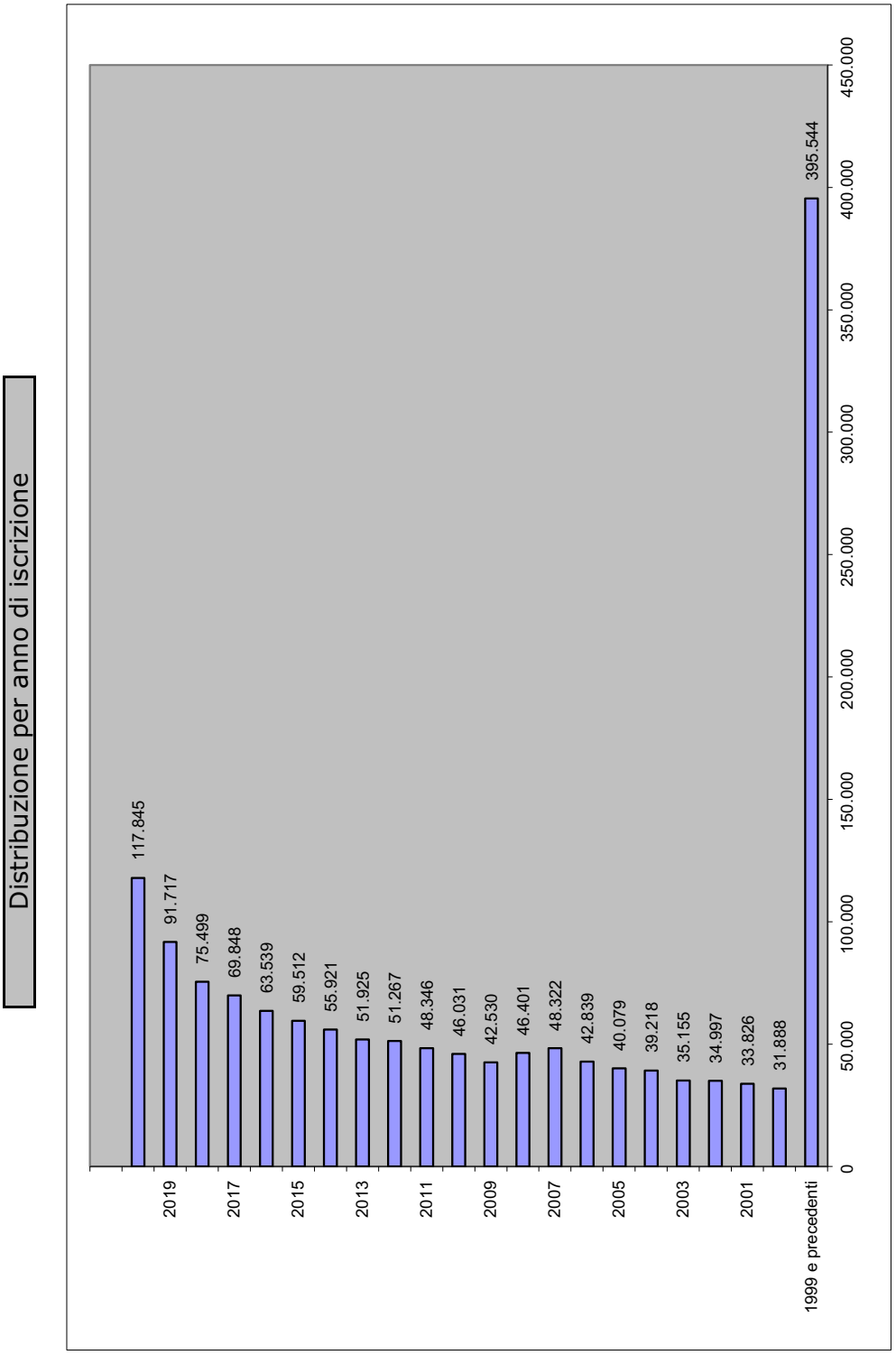

**Grafico 5A - ARTIGIANI**

**Numero medio di assicurati nel 2021**

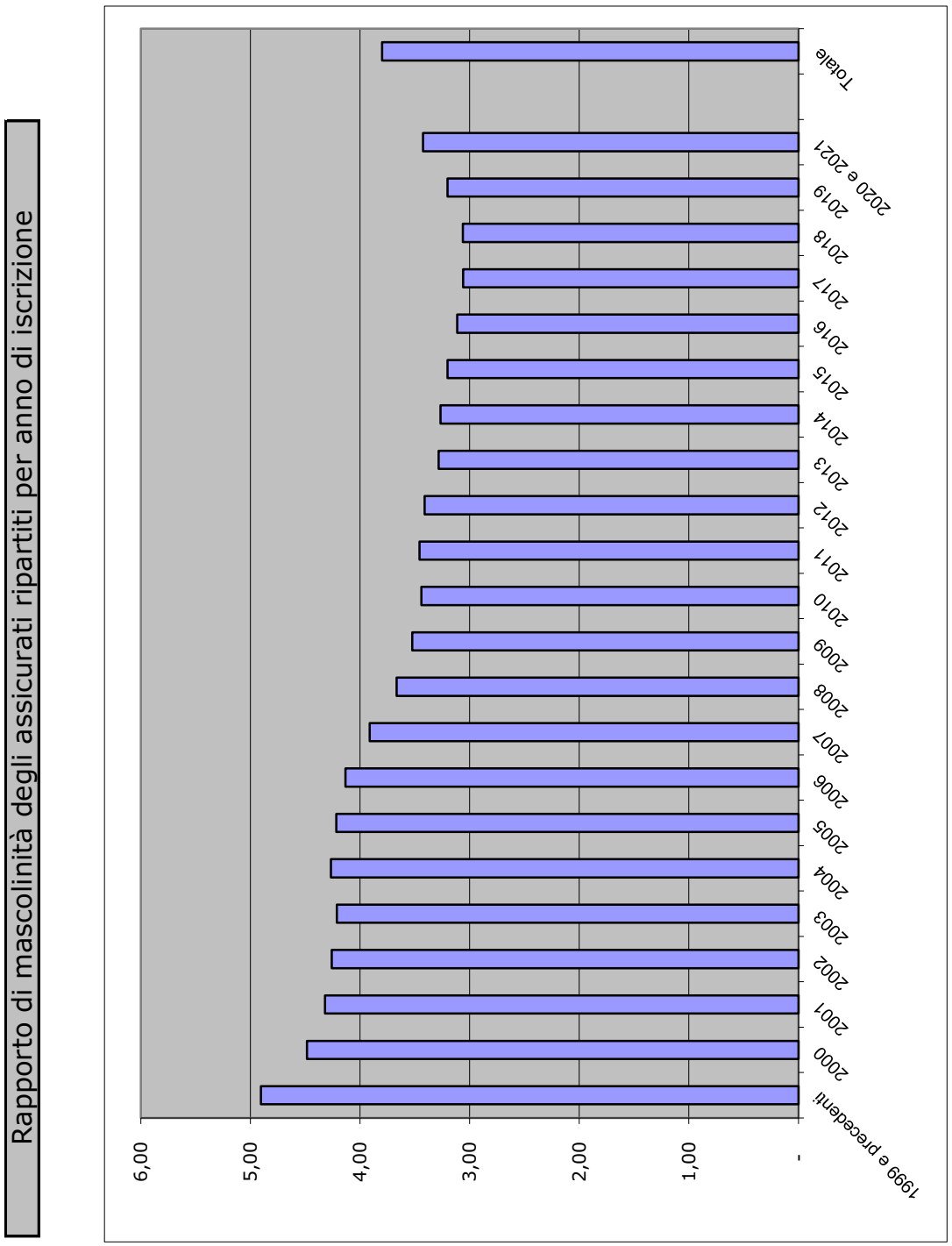

## ARTIGIANI

### Tav. 6 - Numero di iscritti per 100 pensioni vigenti a fine anno

| Anno | Numero iscritti | Numero pensioni | Iscritti per 100 pensioni |
|---|---|---|---|
| 1984 | 1.844.000 | 614.505 | 300 |
| 1985 | 1.831.000 | 626.517 | 292 |
| 1986 | 1.838.000 | 641.732 | 286 |
| 1987 | 1.855.000 | 660.492 | 281 |
| 1988 | 1.862.000 | 677.669 | 275 |
| 1989 | 1.867.000 | 696.157 | 268 |
| 1990 | 1.856.000 | 717.438 | 259 |
| 1991 | 1.859.000 | 743.724 | 250 |
| 1992 | 1.848.000 | 787.432 | 235 |
| 1993 | 1.798.000 | 815.966 | 220 |
| 1994 | 1.813.000 | 880.583 | 206 |
| 1995 | 1.807.000 | 915.156 | 197 |
| 1996 | 1.809.000 | 1.005.665 | 180 |
| 1997 | 1.791.000 | 1.075.590 | 167 |
| 1998 | 1.803.000 | 1.090.525 | 165 |
| 1999 | 1.817.200 | 1.122.640 | 162 |
| 2000 | 1.833.400 | 1.161.691 | 158 |
| 2001 | 1.839.900 | 1.207.169 | 152 |
| 2002 | 1.848.200 | 1.251.240 | 148 |
| 2003 | 1.862.400 | 1.302.016 | 143 |
| 2004 | 1.892.500 | 1.353.892 | 140 |
| 2005 | 1.856.272 | 1.407.114 | 132 |
| 2006 | 1.863.533 | 1.459.884 | 128 |
| 2007 | 1.877.630 | 1.512.816 | 124 |
| 2008 | 1.879.465 | 1.541.060 | 122 |
| 2009 | 1.856.862 | 1.568.633 | 118 |
| 2010 | 1.838.745 | 1.597.186 | 115 |
| 2011 | 1.828.654 | 1.618.276 | 113 |
| 2012 | 1.804.832 | 1.624.415 | 111 |
| 2013 | 1.765.089 | 1.639.470 | 108 |
| 2014 | 1.731.530 | 1.645.881 | 105 |
| 2015 | 1.698.663 | 1.661.182 | 102 |
| 2016 | 1.661.627 | 1.666.204 | 100 |
| 2017 | 1.631.890 | 1.686.502 | 97 |
| 2018 | 1.590.111 | 1.707.155 | 93 |
| 2019 | 1.552.773 | 1.726.479 | 90 |
| 2020 | 1.530.125 | 1.741.160 | 88 |
| 2021 | 1.522.249 | 1.760.104 | 86 |

* A decorrere dal 2005 si è riportato il numero medio di iscritti osservato nel corso dello stesso anno

## ARTIGIANI

### Iscritti e pensioni vigenti a fine anno

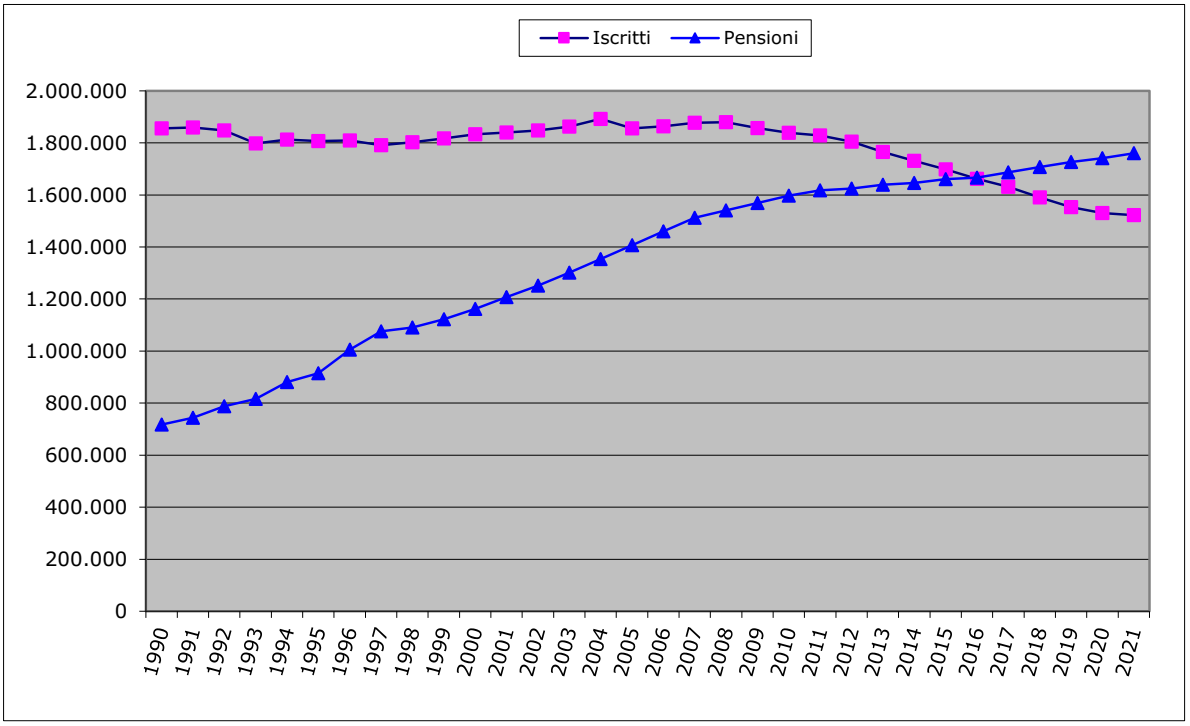


Numero iscritti per 100 pensioni

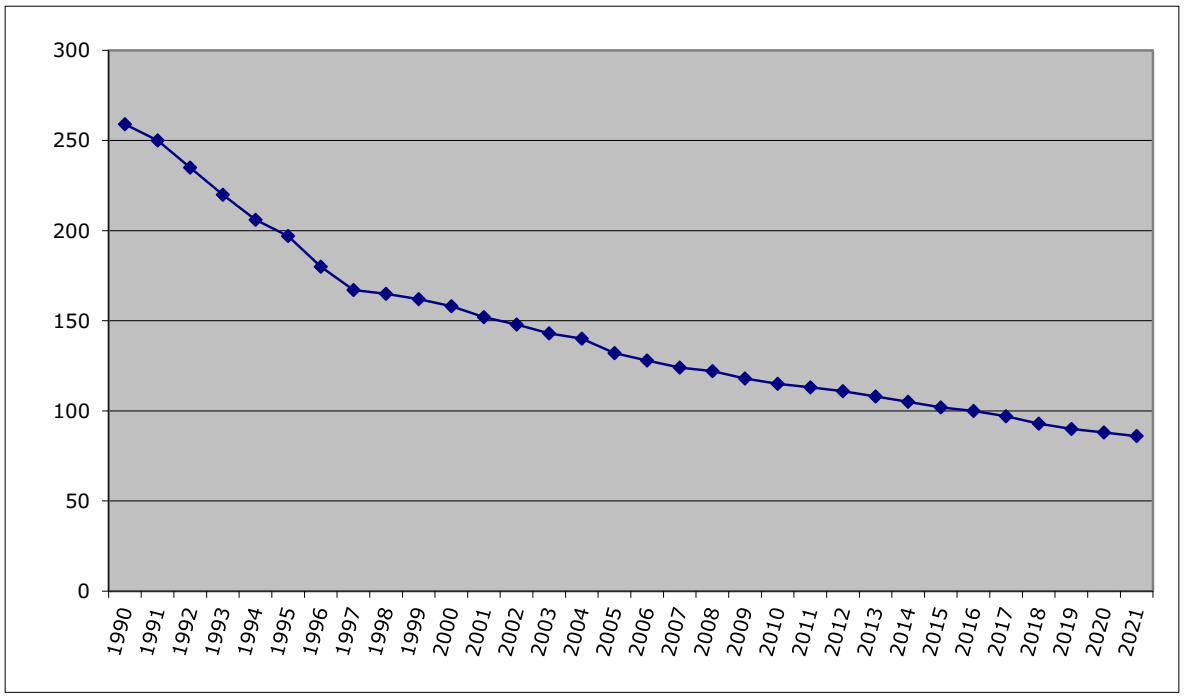

## ARTIGIANI

### Tavola 6A - Distribuzione degli iscritti per fascia di reddito

| Anno | Con redditi entro il minimale | | Con redditi sopra il minimale | | Totale |
|---|---|---|---|---|---|
| | Numero iscritti | frequenza relativa | Numero iscritti | frequenza relativa | Numero iscritti |
| 2004 | 1.077.204 | 55,81% | 852.958 | 44,19% | 1.930.162 |
| 2005 | 1.077.120 | 55,41% | 866.620 | 44,59% | 1.943.740 |
| 2006 | 990.591 | 50,65% | 965.003 | 49,35% | 1.955.594 |
| 2007 | 998.470 | 50,50% | 978.732 | 49,50% | 1.977.202 |
| 2008 | 1.067.319 | 54,03% | 908.072 | 45,97% | 1.975.391 |
| 2009 | 1.126.703 | 57,77% | 823.597 | 42,23% | 1.950.300 |
| 2010 | 1.114.592 | 57,67% | 817.953 | 42,33% | 1.932.545 |
| 2011 | 1.174.922 | 61,14% | 746.829 | 38,86% | 1.921.751 |
| 2012 | 1.225.083 | 64,46% | 675.512 | 35,54% | 1.900.595 |
| 2013 | 1.132.314 | 61,34% | 713.779 | 38,66% | 1.846.093 |
| 2014 | 1.165.850 | 64,45% | 642.938 | 35,55% | 1.808.788 |
| 2015 | 1.123.394 | 63,29% | 651.473 | 36,71% | 1.774.867 |
| 2016 | 1.176.091 | 67,85% | 557.216 | 32,15% | 1.733.307 |
| 2017 | 1.023.831 | 61,61% | 638.014 | 38,39% | 1.661.845 |
| 2018 | 1.018.994 | 62,65% | 607.608 | 37,35% | 1.626.602 |
| 2019 | 1.001.672 | 62,31% | 605.969 | 37,69% | 1.607.641 |
| 2020 | 1.035.370 | 65,37% | 548.528 | 34,63% | 1.583.898 |

Serie storiche dei trattamenti pensionistici ( anni 2001 - 2021)

## ARTIGIANI

### Tav. 7 - Numero e importo medio delle pensioni vigenti a fine anno e liquidate nel corso dell'anno per categoria

VECCHIAIA E ANZIANITA'

| Anni | VIGENTI | | | LIQUIDATE | | |
|---|---|---|---|---|---|---|
| | Numero pensioni | Importo annuo in pagamento | | Numero pensioni | Importo annuo in pagamento | |
| | | Totale | Medio | | Totale | Medio |
| 2001 | 726.005 | 5.899.338.732 | 8.126 | 57.167 | 493.937.594 | 8.640 |
| 2002 | 772.487 | 6.685.928.511 | 8.655 | 61.142 | 575.196.245 | 9.408 |
| 2003 | 827.859 | 7.489.642.004 | 9.047 | 71.067 | 704.662.497 | 9.915 |
| 2004 | 881.380 | 8.315.262.182 | 9.434 | 68.099 | 690.718.294 | 10.143 |
| 2005 | 936.798 | 9.184.082.372 | 9.804 | 76.478 | 798.996.515 | 10.447 |
| 2006 | 990.029 | 10.055.109.549 | 10.156 | 71.384 | 761.595.418 | 10.669 |
| 2007 | 1.042.423 | 10.985.143.442 | 10.538 | 71.633 | 804.116.144 | 11.225 |
| 2008 | 1.069.927 | 11.703.580.563 | 10.939 | 53.762 | 683.503.182 | 12.713 |
| 2009 | 1.096.157 | 12.522.047.197 | 11.424 | 49.053 | 558.267.546 | 11.381 |
| 2010 | 1.124.421 | 13.124.375.574 | 11.672 | 56.103 | 703.695.960 | 12.543 |
| 2011 | 1.143.273 | 13.786.693.191 | 12.059 | 43.241 | 561.484.581 | 12.985 |
| 2012 | 1.146.744 | 14.242.491.675 | 12.420 | 27.989 | 376.904.454 | 13.466 |
| 2013 | 1.157.997 | 14.864.847.620 | 12.837 | 42.795 | 588.672.661 | 13.756 |
| 2014 | 1.158.261 | 15.161.608.007 | 13.090 | 26.734 | 345.145.920 | 12.910 |
| 2015 | 1.168.915 | 15.591.153.500 | 13.338 | 41.938 | 671.326.400 | 16.008 |
| 2016 | 1.167.425 | 15.802.292.100 | 13.536 | 32.442 | 523.850.300 | 16.147 |
| 2017 | 1.179.871 | 16.203.722.000 | 13.733 | 45.067 | 742.245.000 | 16.470 |
| 2018 | 1.193.327 | 16.848.617.800 | 14.119 | 48.002 | 808.051.250 | 16.834 |
| 2019 | 1.206.368 | 17.460.202.110 | 14.473 | 51.881 | 871.538.220 | 16.799 |
| 2020 | 1.215.698 | 17.894.192.400 | 14.719 | 58.922 | 931.349.160 | 15.806 |
| 2021 | 1.228.146 | 18.225.292.000 | 14.840 | 58.714 | 870.643.000 | 14.829 |

**ARTIGIANI**

**segue Tav. 7 - Numero e importo medio delle pensioni vigenti a fine anno e liquidate nel corso dell'anno per categoria**

INVALIDITA'

| Anni | VIGENTI | | | LIQUIDATE | | |
|---|---|---|---|---|---|---|
| | Numero pensioni | Importo annuo in pagamento | | Numero pensioni | Importo annuo in pagamento | |
| | | Totale | Medio | | Totale | Medio |
| 2001 | 208.588 | 1.083.838.776 | 5.196 | 6.117 | 44.070.590 | 7.205 |
| 2002 | 198.677 | 1.076.151.737 | 5.417 | 6.549 | 49.178.020 | 7.509 |
| 2003 | 187.283 | 1.068.907.904 | 5.707 | 6.659 | 51.220.172 | 7.692 |
| 2004 | 177.661 | 1.043.975.388 | 5.876 | 6.548 | 52.063.871 | 7.951 |
| 2005 | 167.263 | 1.013.719.456 | 6.061 | 7.723 | 61.642.890 | 7.982 |
| 2006 | 158.529 | 990.670.665 | 6.249 | 7.211 | 58.904.945 | 8.169 |
| 2007 | 150.602 | 969.255.083 | 6.436 | 7.394 | 62.051.305 | 8.392 |
| 2008 | 142.776 | 949.546.604 | 6.651 | 7.594 | 62.964.363 | 8.291 |
| 2009 | 135.290 | 932.385.712 | 6.892 | 7.230 | 64.170.764 | 8.876 |
| 2010 | 127.369 | 896.879.636 | 7.042 | 7.201 | 62.040.440 | 8.616 |
| 2011 | 120.466 | 898.717.015 | 7.460 | 6.745 | 58.877.918 | 8.729 |
| 2012 | 113.710 | 860.876.805 | 7.571 | 7.128 | 65.260.607 | 9.156 |
| 2013 | 108.471 | 858.413.800 | 7.914 | 7.812 | 73.853.755 | 9.454 |
| 2014 | 104.699 | 854.896.484 | 8.165 | 8.126 | 78.397.330 | 9.648 |
| 2015 | 99.620 | 829.535.700 | 8.327 | 7.927 | 77.461.800 | 9.772 |
| 2016 | 96.465 | 817.633.200 | 8.476 | 8.076 | 78.195.200 | 9.682 |
| 2017 | 94.057 | 816.314.000 | 8.679 | 7.643 | 72.439.000 | 9.478 |
| 2018 | 91.859 | 811.342.400 | 8.832 | 7.580 | 71.981.740 | 9.496 |
| 2019 | 87.850 | 782.091.400 | 8.903 | 7.295 | 65.788.950 | 9.018 |
| 2020 | 83.030 | 739.963.400 | 8.912 | 5.951 | 52.337.230 | 8.795 |
| 2021 | 78.921 | 698.848.000 | 8.855 | 6.683 | 58.024.000 | 8.682 |

## ARTIGIANI

### segue Tav. 7 - Numero e importo medio delle pensioni vigenti a fine anno e liquidate nel corso dell'anno per categoria

SUPERSTITI

| Anni | VIGENTI | | | LIQUIDATE | | |
|---|---|---|---|---|---|---|
| | Numero pensioni | Importo annuo in pagamento | | Numero pensioni | Importo annuo in pagamento | |
| | | Totale | Medio | | Totale | Medio |
| 2001 | 272.576 | 1.135.611.058 | 4.166 | 16.284 | 76.312.821 | 4.686 |
| 2002 | 280.076 | 1.226.582.191 | 4.379 | 18.026 | 97.893.316 | 5.431 |
| 2003 | 286.874 | 1.326.724.768 | 4.625 | 18.373 | 92.928.231 | 5.058 |
| 2004 | 294.851 | 1.412.799.942 | 4.792 | 18.037 | 95.043.860 | 5.269 |
| 2005 | 303.053 | 1.508.098.936 | 4.976 | 20.097 | 108.769.118 | 5.412 |
| 2006 | 311.326 | 1.598.852.668 | 5.136 | 18.962 | 105.281.566 | 5.552 |
| 2007 | 319.791 | 1.690.673.519 | 5.287 | 19.501 | 111.542.477 | 5.720 |
| 2008 | 328.357 | 1.794.198.273 | 5.464 | 20.783 | 122.176.751 | 5.879 |
| 2009 | 337.186 | 1.913.857.860 | 5.676 | 21.191 | 130.682.088 | 6.167 |
| 2010 | 345.396 | 2.001.424.505 | 5.795 | 21.414 | 133.328.315 | 6.226 |
| 2011 | 354.537 | 2.156.122.286 | 6.082 | 21.849 | 139.592.891 | 6.389 |
| 2012 | 363.961 | 2.257.347.995 | 6.202 | 22.541 | 154.522.162 | 6.855 |
| 2013 | 373.002 | 2.403.236.150 | 6.443 | 23.560 | 166.680.639 | 7.075 |
| 2014 | 382.921 | 2.523.208.441 | 6.589 | 23.638 | 172.293.600 | 7.289 |
| 2015 | 392.647 | 2.620.918.700 | 6.675 | 25.026 | 183.422.300 | 7.329 |
| 2016 | 402.314 | 2.722.660.600 | 6.768 | 25.024 | 186.442.800 | 7.451 |
| 2017 | 412.574 | 2.822.951.000 | 6.842 | 26.434 | 198.822.000 | 7.521 |
| 2018 | 421.969 | 2.959.285.700 | 7.013 | 26.713 | 205.896.970 | 7.708 |
| 2019 | 432.261 | 3.097.478.230 | 7.166 | 27.531 | 216.150.030 | 7.851 |
| 2020 | 442.432 | 3.226.487.700 | 7.293 | 30.795 | 247.277.890 | 8.030 |
| 2021 | 453.037 | 3.349.817.000 | 7.394 | 33.303 | 272.575.000 | 8.185 |

**ARTIGIANI**

**segue Tav. 7 - Numero e importo medio delle pensioni vigenti a fine anno e liquidate nel corso dell'anno per categoria**

COMPLESSO

| Anni | VIGENTI | | | LIQUIDATE | | |
|---|---|---|---|---|---|---|
| | Numero pensioni | Importo annuo in pagamento | | Numero pensioni | Importo annuo in pagamento | |
| | | Totale | Medio | | Totale | Medio |
| 2001 | 1.207.169 | 8.118.788.566 | 6.725 | 79.568 | 614.321.005 | 7.721 |
| 2002 | 1.251.240 | 8.988.662.439 | 7.184 | 85.717 | 722.267.581 | 8.426 |
| 2003 | 1.302.016 | 9.885.274.676 | 7.592 | 96.099 | 848.810.900 | 8.833 |
| 2004 | 1.353.892 | 10.772.037.512 | 7.956 | 92.684 | 837.826.025 | 9.040 |
| 2005 | 1.407.114 | 11.705.900.764 | 8.319 | 104.298 | 969.408.523 | 9.295 |
| 2006 | 1.459.884 | 12.644.632.882 | 8.661 | 97.557 | 925.781.929 | 9.490 |
| 2007 | 1.512.816 | 13.645.072.044 | 9.020 | 98.528 | 977.709.926 | 9.923 |
| 2008 | 1.541.060 | 14.447.325.440 | 9.375 | 82.139 | 868.644.296 | 10.575 |
| 2009 | 1.568.633 | 15.368.290.769 | 9.797 | 77.474 | 753.120.398 | 9.721 |
| 2010 | 1.597.186 | 16.022.679.715 | 10.032 | 84.718 | 899.064.715 | 10.612 |
| 2011 | 1.618.276 | 16.841.532.492 | 10.407 | 71.835 | 759.955.390 | 10.579 |
| 2012 | 1.624.415 | 17.360.716.475 | 10.687 | 57.658 | 596.687.223 | 10.349 |
| 2013 | 1.639.470 | 18.126.497.570 | 11.056 | 74.167 | 829.207.055 | 11.180 |
| 2014 | 1.645.881 | 18.539.712.932 | 11.264 | 58.498 | 595.836.850 | 10.186 |
| 2015 | 1.661.182 | 19.041.607.900 | 11.463 | 74.891 | 932.210.500 | 12.448 |
| 2016 | 1.666.204 | 19.342.585.900 | 11.609 | 65.542 | 788.488.300 | 12.030 |
| 2017 | 1.686.502 | 19.842.987.000 | 11.766 | 79.144 | 1.013.506.000 | 12.806 |
| 2018 | 1.707.155 | 20.619.245.900 | 12.078 | 82.295 | 1.085.929.960 | 13.196 |
| 2019 | 1.726.479 | 21.339.771.740 | 12.360 | 86.707 | 1.153.477.200 | 13.303 |
| 2020 | 1.741.160 | 21.860.643.500 | 12.555 | 95.668 | 1.230.964.280 | 12.867 |
| 2021 | 1.760.104 | 22.273.957.000 | 12.655 | 98.700 | 1.201.242.000 | 12.171 |

## ARTIGIANI

### Tav. 8 - Indici sull'evoluzione del numero delle pensioni vigenti a fine anno per categoria

| Anni | Incrementi annui percentuali | | | | % Pensioni per categoria | | | | Pensioni di invalidità per 100 pensioni di vecchiaia |
|---|---|---|---|---|---|---|---|---|---|
| | Vecchiaia e Anzianità | Invalidità e Inabilità | Superstiti | Complesso | Vecchiaia e Anzianità | Invalidità e Inabilità | Superstiti | Complesso | |
| 2002 | 6,40 | - 4,75 | 2,75 | 3,65 | 61,74 | 15,88 | 22,38 | 100,00 | 26 |
| 2003 | 7,17 | - 5,73 | 2,43 | 4,06 | 63,58 | 14,38 | 22,04 | 100,00 | 23 |
| 2004 | 6,46 | - 5,14 | 2,78 | 3,98 | 65,10 | 13,12 | 21,78 | 100,00 | 20 |
| 2005 | 6,29 | - 5,85 | 2,78 | 3,93 | 66,58 | 11,89 | 21,53 | 100,00 | 18 |
| 2006 | 5,68 | - 5,22 | 2,73 | 3,75 | 67,82 | 10,86 | 21,32 | 100,00 | 16 |
| 2007 | 5,29 | - 5,00 | 2,72 | 3,63 | 68,91 | 9,96 | 21,13 | 100,00 | 14 |
| 2008 | 2,64 | - 5,20 | 2,68 | 1,87 | 69,43 | 9,26 | 21,31 | 100,00 | 13 |
| 2009 | 2,45 | - 5,24 | 2,69 | 1,79 | 69,88 | 8,62 | 21,50 | 100,00 | 12 |
| 2010 | 2,58 | - 5,85 | 2,43 | 1,29 | 70,40 | 7,97 | 21,63 | 100,00 | 11 |
| 2011 | 1,80 | - 5,42 | 2,65 | 1,32 | 70,65 | 7,44 | 21,91 | 100,00 | 11 |
| 2012 | 0,30 | - 5,61 | 2,66 | 0,38 | 70,59 | 7,00 | 22,41 | 100,00 | 10 |
| 2013 | 0,98 | - 4,62 | 2,48 | 0,93 | 70,63 | 6,62 | 22,75 | 100,00 | 9 |
| 2014 | 0,02 | - 3,48 | 2,66 | 0,39 | 70,37 | 6,36 | 23,27 | 100,00 | 9 |
| 2015 | 0,92 | - 4,85 | 2,54 | 0,93 | 70,36 | 6,00 | 23,64 | 100,00 | 9 |
| 2016 | - 0,13 | - 3,17 | 2,46 | 0,30 | 70,06 | 5,79 | 24,15 | 100,00 | 8 |
| 2017 | 1,07 | - 2,50 | 2,55 | 1,22 | 69,96 | 5,58 | 24,46 | 100,00 | 8 |
| 2018 | 1,14 | - 2,34 | 2,28 | 1,22 | 69,90 | 5,38 | 24,72 | 100,00 | 8 |
| 2019 | 1,09 | - 4,36 | 2,44 | 1,13 | 69,87 | 5,09 | 25,04 | 100,00 | 7 |
| 2020 | 0,77 | - 5,49 | 2,35 | 0,85 | 69,82 | 4,77 | 25,41 | 100,00 | 7 |
| 2021 | 1,02 | - 4,95 | 2,40 | 1,09 | 69,78 | 4,48 | 25,74 | 100,00 | 6 |

**ARTIGIANI**

**Tav. 9 - Indici sull'evoluzione degli importi medi delle pensioni vigenti a fine anno per categoria**

| Anni | % Importi medi per categoria sull'importo medio totale | | | % Importi medi per categoria sui minimi | | | | Incrementi annui percentuali | | | |
|---|---|---|---|---|---|---|---|---|---|---|---|
| | Vecchiaia e Anzianità | Invalidità e Inabilità | Superstiti | Vecchiaia e Anzianità | Invalidità e Inabilità | Superstiti | Complesso | Vecchiaia e Anzianità | Invalidità e Inabilità | Superstiti | Complesso |
| 2002 | 120,48 | 75,40 | 60,95 | 169,54 | 106,11 | 85,78 | 140,73 | 6,51 | 4,25 | 5,11 | 6,83 |
| 2003 | 119,16 | 75,17 | 60,92 | 173,06 | 109,17 | 88,47 | 145,23 | 4,53 | 5,35 | 5,62 | 5,68 |
| 2004 | 118,58 | 73,86 | 60,23 | 176,06 | 109,66 | 89,43 | 148,48 | 4,28 | 2,96 | 3,61 | 4,79 |
| 2005 | 117,85 | 72,86 | 59,81 | 179,38 | 110,89 | 91,04 | 152,21 | 3,92 | 3,15 | 3,84 | 4,56 |
| 2006 | 117,26 | 72,15 | 59,30 | 182,71 | 112,42 | 92,40 | 155,81 | 3,59 | 3,10 | 3,22 | 4,11 |
| 2007 | 116,83 | 71,35 | 58,61 | 185,86 | 113,51 | 93,25 | 159,09 | 3,76 | 2,99 | 2,94 | 4,15 |
| 2008 | 116,68 | 70,94 | 58,28 | 189,71 | 115,34 | 94,76 | 162,58 | 3,81 | 3,34 | 3,35 | 3,94 |
| 2009 | 116,61 | 70,35 | 57,94 | 191,97 | 115,81 | 95,38 | 164,63 | 4,43 | 3,62 | 3,88 | 4,50 |
| 2010 | 116,35 | 70,20 | 57,77 | 194,77 | 117,51 | 96,70 | 167,41 | 2,17 | 2,18 | 2,10 | 2,35 |
| 2011 | 115,87 | 71,68 | 58,44 | 198,06 | 122,53 | 99,89 | 170,93 | 3,32 | 5,94 | 4,95 | 3,74 |
| 2012 | 116,22 | 70,84 | 58,03 | 198,62 | 121,08 | 99,18 | 170,91 | 2,99 | 1,49 | 1,97 | 2,69 |
| 2013 | 116,11 | 71,58 | 58,28 | 199,31 | 122,88 | 100,04 | 171,66 | 3,36 | 4,53 | 3,89 | 3,45 |
| 2014 | 116,21 | 72,49 | 58,50 | 201,03 | 125,39 | 101,19 | 172,99 | 1,97 | 3,17 | 2,27 | 1,88 |
| 2015 | 116,36 | 72,64 | 58,23 | 204,43 | 127,63 | 102,31 | 175,69 | 1,90 | 1,98 | 1,31 | 1,77 |
| 2016 | 116,60 | 73,01 | 58,30 | 207,46 | 129,91 | 103,73 | 177,93 | 1,48 | 1,79 | 1,39 | 1,27 |
| 2017 | 116,18 | 81,69 | 57,88 | 210,48 | 133,02 | 104,87 | 181,16 | 1,46 | 2,39 | 1,09 | 1,35 |
| 2018 | 116,90 | 73,12 | 58,06 | 214,04 | 133,89 | 106,31 | 183,10 | 2,81 | 1,76 | 2,50 | 2,65 |
| 2019 | 117,10 | 72,03 | 57,98 | 217,01 | 133,50 | 107,45 | 185,33 | 2,51 | 0,80 | 2,18 | 2,33 |
| 2020 | 117,24 | 70,98 | 58,09 | 219,60 | 132,96 | 108,81 | 187,32 | 1,70 | 0,10 | 1,77 | 1,58 |
| 2021 | 117,27 | 69,97 | 58,43 | 221,41 | 132,11 | 110,32 | 188,81 | 0,82 | - 0,64 | 1,38 | 0,80 |

## ARTIGIANI

### Tav. 10 - Indici sull'evoluzione del numero delle pensioni liquidate negli anni dal 2002 al 2021 per categoria

| Anni | Incrementi annui percentuali | | | | % Pensioni per categoria | | | | Pensioni di invalidità per 100 pensioni di vecchiaia |
|---|---|---|---|---|---|---|---|---|---|
| | Vecchiaia e Anzianità | Invalidità e Inabilità | Superstiti | Complesso | Vecchiaia e Anzianità | Invalidità e Inabilità | Superstiti | Complesso | |
| 2002 | 6,95 | 7,06 | 10,70 | 7,73 | 71,33 | 7,64 | 21,03 | 100,00 | 11 |
| 2003 | 16,23 | 1,68 | 1,92 | 12,11 | 73,95 | 6,93 | 19,12 | 100,00 | 9 |
| 2004 | - 4,18 | - 1,67 | - 1,83 | - 3,55 | 73,47 | 7,06 | 19,47 | 100,00 | 10 |
| 2005 | 12,30 | 17,94 | 11,42 | 12,53 | 73,33 | 7,40 | 19,27 | 100,00 | 10 |
| 2006 | - 6,66 | - 6,63 | - 5,65 | - 6,46 | 73,17 | 7,39 | 19,44 | 100,00 | 10 |
| 2007 | 0,35 | 2,54 | 2,84 | 1,00 | 72,70 | 7,50 | 19,80 | 100,00 | 10 |
| 2008 | - 24,95 | 2,70 | 6,57 | - 16,63 | 65,45 | 9,25 | 25,30 | 100,00 | 14 |
| 2009 | - 8,76 | - 4,79 | 1,96 | - 5,68 | 63,32 | 9,33 | 27,35 | 100,00 | 15 |
| 2010 | 14,37 | - 0,40 | 1,05 | 9,04 | 66,22 | 8,50 | 25,28 | 100,00 | 13 |
| 2011 | - 22,93 | - 6,33 | 2,03 | - 15,21 | 60,19 | 9,39 | 30,42 | 100,00 | 16 |
| 2012 | - 35,27 | 5,68 | 3,17 | - 19,74 | 48,54 | 12,36 | 39,10 | 100,00 | 25 |
| 2013 | 52,90 | 9,60 | 4,52 | 28,63 | 57,70 | 10,53 | 31,77 | 100,00 | 18 |
| 2014 | - 37,53 | 4,02 | 0,33 | - 21,13 | 45,70 | 13,89 | 40,41 | 100,00 | 30 |
| 2015 | 56,87 | - 2,45 | 5,87 | 28,02 | 56,00 | 10,58 | 33,42 | 100,00 | 19 |
| 2016 | - 22,64 | 1,88 | - 0,01 | - 12,48 | 49,50 | 12,32 | 38,18 | 100,00 | 25 |
| 2017 | 38,92 | - 5,36 | 5,63 | 20,75 | 56,94 | 9,66 | 33,40 | 100,00 | 17 |
| 2018 | 6,51 | - 0,82 | 1,06 | 3,98 | 58,33 | 9,21 | 32,46 | 100,00 | 16 |
| 2019 | 8,08 | - 3,76 | 3,06 | 5,36 | 59,84 | 8,41 | 31,75 | 100,00 | 14 |
| 2020 | 13,57 | - 18,42 | 11,86 | 10,33 | 61,59 | 6,22 | 32,19 | 100,00 | 10 |
| 2021 | - 0,35 | 12,30 | 8,14 | 3,17 | 59,49 | 6,77 | 33,74 | 100,00 | 11 |

## ARTIGIANI

### Tav. 11 - Indici sull'evoluzione degli importi medi delle pensioni liquidate negli anni dal 2002 al 2021 per categoria

| Anni | % Importi medi per categoria sull'importo medio totale | | | % Importi medi per categoria sui minimi | | | | Incrementi annui percentuali | | | |
|---|---|---|---|---|---|---|---|---|---|---|---|
| | Vecchiaia e Anzianità | Invalidità e Inabilità | Superstiti | Vecchiaia e Anzianità | Invalidità e Inabilità | Superstiti | Complesso | Vecchiaia e Anzianità | Invalidità e Inabilità | Superstiti | Complesso |
| 2002 | 111,65 | 89,12 | 64,46 | 184,29 | 147,09 | 106,39 | 165,05 | 8,89 | 4,22 | 15,90 | 9,13 |
| 2003 | 112,25 | 87,08 | 57,26 | 189,67 | 147,14 | 96,76 | 168,97 | 5,39 | 2,44 | - 6,87 | 4,83 |
| 2004 | 112,20 | 87,95 | 58,29 | 189,29 | 148,39 | 98,33 | 168,71 | 2,30 | 3,37 | 4,17 | 2,34 |
| 2005 | 112,39 | 85,87 | 58,22 | 191,14 | 146,04 | 99,02 | 170,06 | 3,00 | 0,39 | 2,71 | 2,82 |
| 2006 | 112,42 | 86,08 | 58,50 | 191,94 | 146,96 | 99,88 | 170,73 | 2,13 | 2,34 | 2,59 | 2,10 |
| 2007 | 113,12 | 84,57 | 57,64 | 197,98 | 148,01 | 100,89 | 175,01 | 5,21 | 2,73 | 3,03 | 4,56 |
| 2008 | 120,22 | 78,40 | 55,59 | 220,47 | 143,78 | 101,95 | 183,39 | 13,26 | - 1,20 | 2,78 | 6,57 |
| 2009 | 117,08 | 91,31 | 63,44 | 191,25 | 149,15 | 103,63 | 163,35 | - 10,48 | 7,06 | 4,90 | - 8,08 |
| 2010 | 118,20 | 81,19 | 58,67 | 209,31 | 143,78 | 103,69 | 177,08 | 10,21 | - 2,93 | 0,96 | 9,10 |
| 2011 | 122,74 | 82,51 | 60,39 | 213,27 | 143,37 | 104,93 | 173,75 | 3,52 | 1,31 | 2,62 | - 0,31 |
| 2012 | 130,12 | 88,47 | 66,24 | 215,35 | 146,43 | 109,63 | 165,50 | 3,70 | 4,89 | 7,29 | - 2,17 |
| 2013 | 123,04 | 84,56 | 63,28 | 213,58 | 146,79 | 109,85 | 173,59 | 2,15 | 3,25 | 3,21 | 8,03 |
| 2014 | 126,74 | 94,72 | 71,56 | 198,27 | 148,17 | 111,94 | 156,43 | - 6,15 | 2,05 | 3,02 | - 8,89 |
| 2015 | 128,60 | 78,50 | 58,88 | 245,35 | 149,77 | 112,33 | 190,79 | 23,99 | 1,29 | 0,55 | 22,21 |
| 2016 | 134,22 | 80,48 | 61,94 | 247,48 | 148,39 | 114,20 | 184,38 | 0,87 | - 0,92 | 1,66 | - 3,36 |
| 2017 | 128,61 | 74,01 | 58,73 | 252,43 | 145,27 | 115,27 | 196,27 | 2,00 | - 2,11 | 0,94 | 6,45 |
| 2018 | 127,57 | 71,96 | 58,41 | 255,20 | 143,96 | 116,85 | 200,05 | 2,21 | 0,19 | 2,49 | 3,05 |
| 2019 | 126,28 | 67,79 | 59,02 | 251,89 | 135,22 | 117,72 | 199,47 | - 0,21 | - 5,03 | 1,86 | 0,81 |
| 2020 | 122,84 | 68,35 | 62,41 | 235,82 | 131,22 | 119,81 | 191,97 | - 5,91 | - 2,47 | 2,28 | - 3,28 |
| 2021 | 121,84 | 71,33 | 67,25 | 221,24 | 129,53 | 122,12 | 181,59 | - 6,18 | - 1,28 | 1,93 | - 5,41 |

**ARTIGIANI**

**Tav. 12- Serie storica del trattamento minimo mensile**

| Anni | Minimi al 31 dicembre | |
|---|---|---|
| | invalidità con età > età di vecchiaia | altre pensioni |
| 1980 | 70,60 | 78,45 |
| 1981 | 87,00 | 97,38 |
| 1982 | 100,40 | 112,33 |
| 1983 | 118,79 | 132,91 |
| 1984 | 132,01 | 147,71 |
| 1985 | 143,01 | 160,00 |
| 1986 | 150,52 | 179,31 |
| 1987 | 158,47 | 188,76 |
| 1988 (1) | 227,45 | |
| 1989 | 250,22 | |
| 1990 | 268,33 | |
| 1991 | 289,65 | |
| 1992 | 298,38 | |
| 1993 | 308,92 | |
| 1994 | 323,53 | |
| 1995 | 323,53 | |
| 1996 | 341,02 | |
| 1997 | 354,32 | |
| 1998 | 360,33 | |
| 1999 | 366,81 | |
| 2000 | 372,68 | |
| 2001 | 382,36 | |
| 2002 | 392,69 | |
| 2003 | 402,12 | |
| 2004 | 412,18 | |
| 2005 | 420,43 | |
| 2006 | 427,58 | |
| 2007 | 436,14 | |
| 2008 | 443,56 | |
| 2009 | 457,76 | |
| 2010 | 460,97 | |
| 2011 | 468,35 | |
| 2012 | 481,00 | |
| 2013 | 495,43 | |
| 2014 | 500,88 | |
| 2015, 2016, 2017 | 501,89 | |
| 2018 | 507,42 | |
| 2019 | 513,01 | |
| 2020 e 2021 | 515,58 | |

(1) Dall' 1.11.1988 le pensioni delle Gestioni speciali dei lavoratori autonomi sono equiparate a quelle del Fondo pensioni lavoratori dipendenti (art. 7 L. 140/1985).

Distribuzioni delle pensioni vigenti il 1°/1/2021

## ARTIGIANI

### Tav. 13 - Numero ed importo mendio mensile delle pensioni vigenti il 1/1/2022 per categoria e sesso

| CATEGORIA | MASCHI | | FEMMINE | | COMPLESSO | |
|---|---|---|---|---|---|---|
| | Numero | Importo medio mensile | Numero | Importo medio mensile | Numero | Importo medio mensile |
| Vecchiaia | 228.556 | 822,05 | 247.341 | 642,40 | 475.897 | 728,68 |
| Anzianità | 648.086 | 1.471,36 | 101.352 | 1.181,90 | 749.438 | 1.432,21 |
| TOT. VECCHIAIA | 876.642 | 1.302,07 | 348.693 | 799,21 | 1.225.335 | 1.158,97 |
| Invalidità ante L.222/84 | 5.426 | 553,57 | 9.625 | 482,95 | 15.051 | 508,41 |
| Assegno di invalidità | 45.403 | 762,83 | 10.146 | 586,31 | 55.549 | 730,59 |
| Pensione di inabilità | 7.202 | 933,44 | 1.501 | 725,11 | 8.703 | 897,51 |
| TOT. INVALIDITA' | 58.031 | 764,44 | 21.272 | 549,34 | 79.303 | 706,74 |
| Superstiti di assicurato | 8.689 | 373,93 | 99.559 | 520,06 | 108.248 | 508,33 |
| Superstiti di pensionato | 25.652 | 402,34 | 317.028 | 615,12 | 342.680 | 599,19 |
| TOT. SUPERSTITI | 34.341 | 395,15 | 416.587 | 592,40 | 450.928 | 577,38 |
| COMPLESSO | 969.014 | 1.237,73 | 786.552 | 682,92 | 1.755.566 | 989,16 |

## ARTIGIANI

### Tav. 13/A - Numero delle pensioni vigenti il 1/1/2022, liquidate con il sistema contributivo, per categoria e sesso

| CATEGORIA | MASCHI | | FEMMINE | | COMPLESSO | |
|---|---|---|---|---|---|---|
| | Numero | Importo medio mensile | Numero | Importo medio mensile | Numero | Importo medio mensile |
| Vecchiaia | 2.905 | 359,89 | 1.237 | 393,15 | 4.142 | 369,82 |
| Anzianità | 37 | 1.471,27 | 8.982 | 825,57 | 9.019 | 828,22 |
| TOT. VECCHIAIA | 2.942 | 373,86 | 10.219 | 773,22 | 13.161 | 683,95 |
| Assegno di invalidità | 1.544 | 241,68 | 609 | 209,91 | 2.153 | 232,70 |
| Pensione di inabilità | 210 | 484,64 | 65 | 461,85 | 275 | 479,25 |
| TOT. INVALIDITA' | 1.754 | 270,77 | 674 | 234,21 | 2.428 | 260,62 |
| Superstiti di assicurato | 256 | 158,77 | 1.107 | 188,85 | 1.363 | 183,20 |
| Superstiti di pensionato | 144 | 320,94 | 401 | 219,19 | 545 | 246,07 |
| TOT. SUPERSTITI | 400 | 217,15 | 1.508 | 196,92 | 1.908 | 201,16 |
| COMPLESSO | 5.096 | 326,08 | 12.401 | 673,85 | 17.497 | 572,56 |

**ARTIGIANI**

**Tav. 14 - Numero delle pensioni vigenti il 1/1/2022 per categoria, sesso e classe di età del titolare**

| Classi di età | Vecchiaia | | | Anzianità | | | Invalidità ed Inabilità | | | Superstiti | | | Complesso | | |
|---|---|---|---|---|---|---|---|---|---|---|---|---|---|---|---|
| | Maschi | Femmine | Totale | Maschi | Femmine | Totale | Maschi | Femmine | Totale | Maschi | Femmine | Totale | Maschi | Femmine | Totale |
| fino a 39 | 0 | 0 | 0 | 0 | 0 | 0 | 296 | 86 | 382 | 823 | 1.356 | 2.179 | 1.119 | 1.442 | 2.561 |
| da 40 a 49 | 0 | 0 | 0 | 0 | 0 | 0 | 2.696 | 724 | 3.420 | 664 | 4.951 | 5.615 | 3.360 | 5.675 | 9.035 |
| da 50 a 54 | 0 | 0 | 0 | 2 | 0 | 2 | 4.372 | 1.181 | 5.553 | 932 | 7.452 | 8.384 | 5.306 | 8.633 | 13.939 |
| da 55 a 59 | 0 | 0 | 0 | 7.246 | 2.577 | 9.823 | 9.205 | 2.145 | 11.350 | 1.458 | 14.475 | 15.933 | 17.909 | 19.197 | 37.106 |
| da 60 a 64 | 0 | 15 | 15 | 81.769 | 20.699 | 102.468 | 13.387 | 2.697 | 16.084 | 1.829 | 24.321 | 26.150 | 96.985 | 47.732 | 144.717 |
| da 65 a 69 | 41.712 | 25.272 | 66.984 | 127.300 | 27.807 | 155.107 | 14.244 | 2.867 | 17.111 | 2.538 | 38.766 | 41.304 | 185.794 | 94.712 | 280.506 |
| da 70 a 79 | 108.869 | 125.706 | 234.575 | 274.132 | 40.176 | 314.308 | 7.815 | 2.139 | 9.954 | 10.063 | 144.697 | 154.760 | 400.879 | 312.718 | 713.597 |
| 80 ed oltre | 77.975 | 96.348 | 174.323 | 157.637 | 10.093 | 167.730 | 6.016 | 9.433 | 15.449 | 16.034 | 180.569 | 196.603 | 257.662 | 296.443 | 554.105 |
| Totale | 228.556 | 247.341 | 475.897 | 648.086 | 101.352 | 749.438 | 58.031 | 21.272 | 79.303 | 34.341 | 416.587 | 450.928 | 969.014 | 786.552 | 1.755.566 |
| Età media | 76,6 | 78,0 | 77,3 | 73,5 | 70,2 | 73,0 | 64,9 | 74,6 | 67,5 | 75,5 | 76,5 | 76,4 | 73,8 | 76,1 | 74,8 |

**ARTIGIANI**

**Tav. 15 - Numero delle pensioni di invalidità ed inabilità vigenti il 1/1/2022 per tipologia, sesso e classe di età del titolare**

| Classi di età | Invalidità ante L. 222/84 | | | Assegno di invalidità | | | Pensioni di inabilità | | | Complesso | | |
|---|---|---|---|---|---|---|---|---|---|---|---|---|
| | Maschi | Femmine | Totale | Maschi | Femmine | Totale | Maschi | Femmine | Totale | Maschi | Femmine | Totale |
| fino a 39 | 0 | 0 | 0 | 259 | 76 | 335 | 37 | 10 | 47 | 296 | 86 | 382 |
| da 40 a 49 | 0 | 0 | 0 | 2.365 | 663 | 3.028 | 331 | 61 | 392 | 2.696 | 724 | 3.420 |
| da 50 a 54 | 0 | 0 | 0 | 3.915 | 1.078 | 4.993 | 457 | 103 | 560 | 4.372 | 1.181 | 5.553 |
| da 55 a 59 | 0 | 1 | 1 | 8.233 | 1.924 | 10.157 | 972 | 220 | 1.192 | 9.205 | 2.145 | 11.350 |
| da 60 a 64 | 37 | 16 | 53 | 11.950 | 2.407 | 14.357 | 1.400 | 274 | 1.674 | 13.387 | 2.697 | 16.084 |
| da 65 a 69 | 147 | 90 | 237 | 12.559 | 2.461 | 15.020 | 1.538 | 316 | 1.854 | 14.244 | 2.867 | 17.111 |
| da 70 a 79 | 1.100 | 914 | 2.014 | 4.761 | 829 | 5.590 | 1.954 | 396 | 2.350 | 7.815 | 2.139 | 9.954 |
| 80 ed oltre | 4.142 | 8.604 | 12.746 | 1.361 | 708 | 2.069 | 513 | 121 | 634 | 6.016 | 9.433 | 15.449 |
| Totale | 5.426 | 9.625 | 15.051 | 45.403 | 10.146 | 55.549 | 7.202 | 1.501 | 8.703 | 58.031 | 21.272 | 79.303 |
| Età media | 84,5 | 88,6 | 87,1 | 62,5 | 62,7 | 62,5 | 65,6 | 65,7 | 65,6 | 64,9 | 74,6 | 67,5 |

**ARTIGIANI**

**Tav. 16 - Numero delle pensioni vigenti il 1/1/2022 per categoria, classe di importo e periodo di decorrenza**

VECCHIAIA

| Classi d'importo | Periodi di decorrenza | | | | | | | | | | | | Vigenti al 01/01/2022 |
|---|---|---|---|---|---|---|---|---|---|---|---|---|---|
| | Ante 2001 | 2001-2006 | 2007-2012 | 2013 | 2014 | 2015 | 2016 | 2017 | 2018 | 2019 | 2020 | 2021 | |
| | a) valori assoluti | | | | | | | | | | | | |
| Inferiori a 400 | 11.843 | 12.391 | 10.077 | 1.716 | 1.233 | 1.277 | 912 | 1.161 | 1.151 | 925 | 1.282 | 974 | 44.942 |
| 400 - 500 | 7.849 | 7.372 | 5.570 | 765 | 395 | 426 | 299 | 442 | 451 | 459 | 715 | 670 | 25.413 |
| 500 - 600 | 48.124 | 43.886 | 33.511 | 5.060 | 3.516 | 3.211 | 2.202 | 3.122 | 3.316 | 2.797 | 5.092 | 4.493 | 158.330 |
| 600 - 1.000 | 29.326 | 41.831 | 36.176 | 6.290 | 5.174 | 5.372 | 3.994 | 6.293 | 6.807 | 4.673 | 8.968 | 8.726 | 163.630 |
| 1.000 - 1.500 | 6.190 | 13.289 | 12.701 | 2.422 | 2.204 | 2.379 | 1.902 | 3.687 | 4.579 | 2.815 | 4.901 | 4.509 | 61.578 |
| 1.500 - 2.000 | 1.580 | 3.360 | 2.997 | 551 | 477 | 520 | 412 | 883 | 1.200 | 772 | 1.198 | 1.073 | 15.023 |
| 2.000 - 2.500 | 455 | 956 | 872 | 198 | 125 | 158 | 133 | 230 | 390 | 217 | 349 | 294 | 4.377 |
| oltre 2.500 | 207 | 598 | 474 | 93 | 63 | 90 | 85 | 167 | 270 | 144 | 238 | 175 | 2.604 |
| Totale | 105.574 | 123.683 | 102.378 | 17.095 | 13.187 | 13.433 | 9.939 | 15.985 | 18.164 | 12.802 | 22.743 | 20.914 | 475.897 |
| | b) valori percentuali | | | | | | | | | | | | |
| Inferiori a 400 | 11,22 | 10,02 | 9,84 | 10,04 | 9,35 | 9,51 | 9,18 | 7,26 | 6,34 | 7,23 | 5,64 | 4,66 | 9,44 |
| 400 - 500 | 7,43 | 5,96 | 5,44 | 4,47 | 3,00 | 3,17 | 3,01 | 2,77 | 2,48 | 3,59 | 3,14 | 3,20 | 5,34 |
| 500 - 600 | 45,58 | 35,48 | 32,73 | 29,60 | 26,66 | 23,90 | 22,16 | 19,53 | 18,26 | 21,85 | 22,39 | 21,48 | 33,27 |
| 600 - 1.000 | 27,78 | 33,82 | 35,34 | 36,79 | 39,24 | 39,99 | 40,19 | 39,37 | 37,48 | 36,50 | 39,43 | 41,72 | 34,38 |
| 1.000 - 1.500 | 5,86 | 10,74 | 12,41 | 14,17 | 16,71 | 17,71 | 19,14 | 23,07 | 25,21 | 21,99 | 21,55 | 21,56 | 12,94 |
| 1.500 - 2.000 | 1,50 | 2,72 | 2,93 | 3,22 | 3,62 | 3,87 | 4,15 | 5,52 | 6,61 | 6,03 | 5,27 | 5,13 | 3,16 |
| 2.000 - 2.500 | 0,43 | 0,77 | 0,85 | 1,16 | 0,95 | 1,18 | 1,34 | 1,44 | 2,15 | 1,70 | 1,53 | 1,41 | 0,92 |
| oltre 2.500 | 0,20 | 0,48 | 0,46 | 0,54 | 0,48 | 0,67 | 0,86 | 1,04 | 1,49 | 1,12 | 1,05 | 0,84 | 0,55 |
| Totale | 100,00 | 100,00 | 100,00 | 100,00 | 100,00 | 100,00 | 100,00 | 100,00 | 100,00 | 100,00 | 100,00 | 100,00 | 100,00 |

**ARTIGIANI**

**segue Tav. 16 - Numero delle pensioni vigenti il 1/1/2022 per categoria, classe di importo e periodo di decorrenza**

ANZIANITA'

| Classi d'importo | Periodi di decorrenza | | | | | | | | | | | | Vigenti al 01/01/2022 |
|---|---|---|---|---|---|---|---|---|---|---|---|---|---|
| | Ante 2001 | 2001-2006 | 2007-2012 | 2013 | 2014 | 2015 | 2016 | 2017 | 2018 | 2019 | 2020 | 2021 | |
| | a) valori assoluti | | | | | | | | | | | | |
| Inferiori a 400 | 596 | 650 | 841 | 123 | 84 | 108 | 92 | 85 | 88 | 144 | 108 | 74 | 2.993 |
| 400 - 500 | 340 | 180 | 152 | 41 | 50 | 52 | 60 | 66 | 24 | 57 | 67 | 64 | 1.153 |
| 500 - 600 | 4.484 | 1.066 | 520 | 145 | 178 | 290 | 220 | 201 | 46 | 240 | 264 | 292 | 7.946 |
| 600 - 1.000 | 65.124 | 34.931 | 19.937 | 1.880 | 1.435 | 2.210 | 1.650 | 2.322 | 1.893 | 5.043 | 5.449 | 7.524 | 149.398 |
| 1.000 - 1.500 | 79.806 | 75.363 | 67.610 | 8.076 | 5.170 | 10.587 | 7.957 | 11.403 | 11.462 | 14.950 | 13.576 | 12.061 | 318.021 |
| 1.500 - 2.000 | 30.722 | 35.765 | 38.605 | 5.006 | 3.121 | 7.462 | 5.552 | 8.115 | 8.526 | 8.976 | 8.434 | 6.092 | 166.376 |
| 2.000 - 2.500 | 9.282 | 12.655 | 13.599 | 1.999 | 1.188 | 3.052 | 2.403 | 3.314 | 3.273 | 3.341 | 3.099 | 2.040 | 59.245 |
| oltre 2.500 | 4.704 | 9.938 | 10.904 | 1.615 | 978 | 2.658 | 1.968 | 2.685 | 2.547 | 2.461 | 2.406 | 1.442 | 44.306 |
| Totale | 195.058 | 170.548 | 152.168 | 18.885 | 12.204 | 26.419 | 19.902 | 28.191 | 27.859 | 35.212 | 33.403 | 29.589 | 749.438 |
| | b) valori percentuali | | | | | | | | | | | | |
| Inferiori a 400 | 0,31 | 0,38 | 0,55 | 0,65 | 0,69 | 0,41 | 0,46 | 0,30 | 0,32 | 0,41 | 0,32 | 0,25 | 0,40 |
| 400 - 500 | 0,17 | 0,11 | 0,10 | 0,22 | 0,41 | 0,20 | 0,30 | 0,23 | 0,09 | 0,16 | 0,20 | 0,22 | 0,15 |
| 500 - 600 | 2,30 | 0,63 | 0,34 | 0,77 | 1,46 | 1,10 | 1,11 | 0,71 | 0,17 | 0,68 | 0,79 | 0,99 | 1,06 |
| 600 - 1.000 | 33,39 | 20,48 | 13,10 | 9,95 | 11,76 | 8,37 | 8,29 | 8,24 | 6,79 | 14,32 | 16,31 | 25,43 | 19,93 |
| 1.000 - 1.500 | 40,91 | 44,19 | 44,43 | 42,76 | 42,36 | 40,07 | 39,98 | 40,45 | 41,14 | 42,46 | 40,64 | 40,76 | 42,43 |
| 1.500 - 2.000 | 15,75 | 20,97 | 25,37 | 26,51 | 25,57 | 28,24 | 27,90 | 28,79 | 30,60 | 25,49 | 25,25 | 20,59 | 22,20 |
| 2.000 - 2.500 | 4,76 | 7,42 | 8,94 | 10,59 | 9,73 | 11,55 | 12,07 | 11,76 | 11,75 | 9,49 | 9,28 | 6,89 | 7,91 |
| oltre 2.500 | 2,41 | 5,83 | 7,17 | 8,55 | 8,01 | 10,06 | 9,89 | 9,52 | 9,14 | 6,99 | 7,20 | 4,87 | 5,91 |
| Totale | 100,00 | 100,00 | 100,00 | 100,00 | 100,00 | 100,00 | 100,00 | 100,00 | 100,00 | 100,00 | 100,00 | 100,00 | 100,00 |

**ARTIGIANI**

**segue Tav. 16 - Numero delle pensioni vigenti il 1/1/2022 per categoria, classe di importo e periodo di decorrenza**

INVALIDITA'

| Classi d'importo | Periodi di decorrenza | | | | | | | | | | | | Vigenti al 01/01/2022 |
|---|---|---|---|---|---|---|---|---|---|---|---|---|---|
| | Ante 2001 | 2001-2006 | 2007-2012 | 2013 | 2014 | 2015 | 2016 | 2017 | 2018 | 2019 | 2020 | 2021 | |
| | a) valori assoluti | | | | | | | | | | | | |
| Inferiori a 400 | 3.011 | 556 | 958 | 203 | 265 | 249 | 343 | 394 | 451 | 679 | 623 | 575 | 8.307 |
| 400 - 500 | 1.505 | 200 | 396 | 101 | 98 | 127 | 165 | 163 | 186 | 266 | 240 | 248 | 3.695 |
| 500 - 600 | 12.262 | 2.621 | 4.198 | 886 | 954 | 941 | 1.014 | 1.056 | 1.121 | 1.257 | 1.133 | 1.041 | 28.484 |
| 600 - 1.000 | 5.505 | 2.869 | 4.337 | 943 | 1.120 | 1.141 | 1.321 | 1.454 | 1.561 | 1.724 | 1.644 | 1.707 | 25.326 |
| 1.000 - 1.500 | 1.091 | 1.584 | 2.510 | 537 | 583 | 559 | 693 | 621 | 603 | 658 | 587 | 578 | 10.604 |
| 1.500 - 2.000 | 175 | 400 | 627 | 131 | 150 | 132 | 127 | 129 | 122 | 108 | 75 | 72 | 2.248 |
| 2.000 - 2.500 | 36 | 87 | 144 | 18 | 30 | 30 | 31 | 29 | 19 | 19 | 12 | 15 | 470 |
| oltre 2.500 | 10 | 28 | 54 | 10 | 11 | 11 | 15 | 12 | 6 | 5 | 5 | 2 | 169 |
| Totale | 23.595 | 8.345 | 13.224 | 2.829 | 3.211 | 3.190 | 3.709 | 3.858 | 4.069 | 4.716 | 4.319 | 4.238 | 79.303 |
| | b) valori percentuali | | | | | | | | | | | | |
| Inferiori a 400 | 12,76 | 6,66 | 7,24 | 7,18 | 8,25 | 7,81 | 9,25 | 10,21 | 11,08 | 14,40 | 14,42 | 13,57 | 10,48 |
| 400 - 500 | 6,38 | 2,40 | 2,99 | 3,57 | 3,05 | 3,98 | 4,45 | 4,22 | 4,57 | 5,64 | 5,56 | 5,85 | 4,66 |
| 500 - 600 | 51,97 | 31,41 | 31,75 | 31,32 | 29,71 | 29,50 | 27,34 | 27,37 | 27,55 | 26,65 | 26,23 | 24,56 | 35,92 |
| 600 - 1.000 | 23,33 | 34,38 | 32,80 | 33,33 | 34,88 | 35,77 | 35,62 | 37,69 | 38,36 | 36,56 | 38,06 | 40,28 | 31,94 |
| 1.000 - 1.500 | 4,62 | 18,98 | 18,98 | 18,98 | 18,16 | 17,52 | 18,68 | 16,10 | 14,82 | 13,95 | 13,59 | 13,64 | 13,37 |
| 1.500 - 2.000 | 0,74 | 4,79 | 4,74 | 4,63 | 4,67 | 4,14 | 3,42 | 3,34 | 3,00 | 2,29 | 1,74 | 1,70 | 2,83 |
| 2.000 - 2.500 | 0,15 | 1,04 | 1,09 | 0,64 | 0,93 | 0,94 | 0,84 | 0,75 | 0,47 | 0,40 | 0,28 | 0,35 | 0,59 |
| oltre 2.500 | 0,04 | 0,34 | 0,41 | 0,35 | 0,34 | 0,34 | 0,40 | 0,31 | 0,15 | 0,11 | 0,12 | 0,05 | 0,21 |
| Totale | 100,00 | 100,00 | 100,00 | 100,00 | 100,00 | 100,00 | 100,00 | 100,00 | 100,00 | 100,00 | 100,00 | 100,00 | 100,00 |

**ARTIGIANI**

**segue Tav. 16 - Numero delle pensioni vigenti il 1/1/2022 per categoria, classe di importo e periodo di decorrenza**

SUPERSTITI

| Classi d'importo | Periodi di decorrenza | | | | | | | | | | | | Vigenti al 01/01/2022 |
|---|---|---|---|---|---|---|---|---|---|---|---|---|---|
| | Ante 2001 | 2001-2006 | 2007-2012 | 2013 | 2014 | 2015 | 2016 | 2017 | 2018 | 2019 | 2020 | 2021 | |
| Inferiori a 400 | 28.707 | 13.264 | 17.998 | 3.519 | 3.567 | 3.988 | 4.064 | 4.510 | 4.515 | 4.706 | 5.013 | 4.131 | 97.982 |
| 400 - 500 | 8.246 | 5.066 | 6.881 | 1.240 | 1.231 | 1.433 | 1.441 | 1.581 | 1.638 | 1.727 | 1.995 | 1.719 | 34.198 |
| 500 - 600 | 34.230 | 18.571 | 26.123 | 5.477 | 5.831 | 6.350 | 6.466 | 6.943 | 7.040 | 7.662 | 9.200 | 8.559 | 142.452 |
| 600 - 1.000 | 23.223 | 20.395 | 30.350 | 6.282 | 6.743 | 7.470 | 7.668 | 8.353 | 8.579 | 9.101 | 11.500 | 10.031 | 149.695 |
| 1.000 - 1.500 | 1.034 | 2.458 | 4.718 | 964 | 1.051 | 1.173 | 1.353 | 1.460 | 1.666 | 1.743 | 2.352 | 2.301 | 22.273 |
| 1.500 - 2.000 | 96 | 393 | 863 | 166 | 183 | 161 | 218 | 259 | 269 | 296 | 404 | 392 | 3.700 |
| 2.000 - 2.500 | 4 | 20 | 107 | 23 | 33 | 36 | 40 | 59 | 52 | 33 | 70 | 70 | 547 |
| oltre 2.500 | 1 | 7 | 10 | 2 | 5 | 6 | 5 | 6 | 9 | 7 | 8 | 15 | 81 |
| Totale | 95.541 | 60.174 | 87.050 | 17.673 | 18.644 | 20.617 | 21.255 | 23.171 | 23.768 | 25.275 | 30.542 | 27.218 | 450.928 |
| | b) valori percentuali | | | | | | | | | | | | |
| Inferiori a 400 | 30,05 | 22,04 | 20,68 | 19,91 | 19,13 | 19,34 | 19,12 | 19,46 | 19,00 | 18,62 | 16,41 | 15,18 | 21,73 |
| 400 - 500 | 8,63 | 8,42 | 7,90 | 7,02 | 6,60 | 6,95 | 6,78 | 6,82 | 6,89 | 6,83 | 6,53 | 6,32 | 7,58 |
| 500 - 600 | 35,83 | 30,86 | 30,01 | 30,99 | 31,28 | 30,80 | 30,42 | 29,96 | 29,62 | 30,31 | 30,12 | 31,45 | 31,59 |
| 600 - 1.000 | 24,31 | 33,89 | 34,87 | 35,55 | 36,17 | 36,23 | 36,08 | 36,05 | 36,09 | 36,01 | 37,65 | 36,85 | 33,20 |
| 1.000 - 1.500 | 1,08 | 4,08 | 5,42 | 5,45 | 5,64 | 5,69 | 6,37 | 6,30 | 7,01 | 6,90 | 7,70 | 8,45 | 4,94 |
| 1.500 - 2.000 | 0,10 | 0,65 | 0,99 | 0,94 | 0,98 | 0,78 | 1,03 | 1,12 | 1,13 | 1,17 | 1,32 | 1,44 | 0,82 |
| 2.000 - 2.500 | 0,00 | 0,03 | 0,12 | 0,13 | 0,18 | 0,17 | 0,19 | 0,25 | 0,22 | 0,13 | 0,23 | 0,26 | 0,12 |
| oltre 2.500 | 0,00 | 0,01 | 0,01 | 0,01 | 0,03 | 0,03 | 0,02 | 0,03 | 0,04 | 0,03 | 0,03 | 0,06 | 0,02 |
| Totale | 100,00 | 100,00 | 100,00 | 100,00 | 100,00 | 100,00 | 100,00 | 100,00 | 100,00 | 100,00 | 100,00 | 100,00 | 100,00 |

**ARTIGIANI**

**segue Tav. 16 - Numero delle pensioni vigenti il 1/1/2022 per categoria, classe di importo e periodo di decorrenza**

COMPLESSO

| Classi d'importo | Periodi di decorrenza | | | | | | | | | | | | Vigenti al 01/01/2022 |
|---|---|---|---|---|---|---|---|---|---|---|---|---|---|
| | Ante 2001 | 2001-2006 | 2007-2012 | 2013 | 2014 | 2015 | 2016 | 2017 | 2018 | 2019 | 2020 | 2021 | |
| | a) valori assoluti | | | | | | | | | | | | |
| Inferiori a 400 | 44.157 | 26.861 | 29.874 | 5.561 | 5.149 | 5.622 | 5.411 | 6.150 | 6.205 | 6.454 | 7.026 | 5.754 | 154.224 |
| 400 - 500 | 17.940 | 12.818 | 12.999 | 2.147 | 1.774 | 2.038 | 1.965 | 2.252 | 2.299 | 2.509 | 3.017 | 2.701 | 64.459 |
| 500 - 600 | 99.100 | 66.144 | 64.352 | 11.568 | 10.479 | 10.792 | 9.902 | 11.322 | 11.523 | 11.956 | 15.689 | 14.385 | 337.212 |
| 600 - 1.000 | 123.178 | 100.026 | 90.800 | 15.395 | 14.472 | 16.193 | 14.633 | 18.422 | 18.840 | 20.541 | 27.561 | 27.988 | 488.049 |
| 1.000 - 1.500 | 88.121 | 92.694 | 87.539 | 11.999 | 9.008 | 14.698 | 11.905 | 17.171 | 18.310 | 20.166 | 21.416 | 19.449 | 412.476 |
| 1.500 - 2.000 | 32.573 | 39.918 | 43.092 | 5.854 | 3.931 | 8.275 | 6.309 | 9.386 | 10.117 | 10.152 | 10.111 | 7.629 | 187.347 |
| 2.000 - 2.500 | 9.777 | 13.718 | 14.722 | 2.238 | 1.376 | 3.276 | 2.607 | 3.632 | 3.734 | 3.610 | 3.530 | 2.419 | 64.639 |
| oltre 2.500 | 4.922 | 10.571 | 11.442 | 1.720 | 1.057 | 2.765 | 2.073 | 2.870 | 2.832 | 2.617 | 2.657 | 1.634 | 47.160 |
| Totale | 419.768 | 362.750 | 354.820 | 56.482 | 47.246 | 63.659 | 54.805 | 71.205 | 73.860 | 78.005 | 91.007 | 81.959 | 1.755.566 |
| | b) valori percentuali | | | | | | | | | | | | |
| Inferiori a 400 | 10,52 | 7,40 | 8,42 | 9,85 | 10,90 | 8,83 | 9,87 | 8,64 | 8,40 | 8,27 | 7,72 | 7,02 | 8,78 |
| 400 - 500 | 4,27 | 3,53 | 3,66 | 3,80 | 3,75 | 3,20 | 3,59 | 3,16 | 3,11 | 3,22 | 3,32 | 3,30 | 3,67 |
| 500 - 600 | 23,61 | 18,23 | 18,14 | 20,48 | 22,18 | 16,95 | 18,07 | 15,90 | 15,60 | 15,33 | 17,24 | 17,55 | 19,21 |
| 600 - 1.000 | 29,34 | 27,57 | 25,59 | 27,26 | 30,63 | 25,44 | 26,70 | 25,87 | 25,51 | 26,33 | 30,28 | 34,15 | 27,80 |
| 1.000 - 1.500 | 20,99 | 25,55 | 24,67 | 21,24 | 19,07 | 23,09 | 21,72 | 24,11 | 24,79 | 25,85 | 23,53 | 23,73 | 23,50 |
| 1.500 - 2.000 | 7,76 | 11,00 | 12,14 | 10,36 | 8,32 | 13,00 | 11,51 | 13,18 | 13,70 | 13,01 | 11,11 | 9,31 | 10,67 |
| 2.000 - 2.500 | 2,33 | 3,78 | 4,15 | 3,96 | 2,91 | 5,15 | 4,76 | 5,10 | 5,06 | 4,63 | 3,88 | 2,95 | 3,68 |
| oltre 2.500 | 1,17 | 2,91 | 3,22 | 3,05 | 2,24 | 4,34 | 3,78 | 4,03 | 3,83 | 3,35 | 2,92 | 1,99 | 2,69 |
| Totale | 100,00 | 100,00 | 100,00 | 100,00 | 100,00 | 100,00 | 100,00 | 100,00 | 100,00 | 100,00 | 100,00 | 100,00 | 100,00 |

**ARTIGIANI**

**Tav. 17 - Numero delle pensioni vigenti il 1/1/2022 per categoria, sesso e periodo di decorrenza**

| Periodi di decorrenza | Vecchiaia | | | Anzianità | | | Invalidità e Inabilità | | | Superstiti | | | Complesso | | |
|---|---|---|---|---|---|---|---|---|---|---|---|---|---|---|---|
| | Maschi | Femmine | Totale | Maschi | Femmine | Totale | Maschi | Femmine | Totale | Maschi | Femmine | Totale | Maschi | Femmine | Totale |
| Ante 2001 | 25.915 | 79.659 | 105.574 | 180.430 | 14.628 | 195.058 | 11.955 | 11.640 | 23.595 | 4.680 | 90.861 | 95.541 | 222.980 | 196.788 | 419.768 |
| 2001-2006 | 49.850 | 73.833 | 123.683 | 148.498 | 22.050 | 170.548 | 6.756 | 1.589 | 8.345 | 3.940 | 56.234 | 60.174 | 209.044 | 153.706 | 362.750 |
| 2007-2012 | 43.816 | 58.562 | 102.378 | 131.316 | 20.852 | 152.168 | 11.044 | 2.180 | 13.224 | 6.693 | 80.357 | 87.050 | 192.869 | 161.951 | 354.820 |
| 2013 | 9.930 | 7.165 | 17.095 | 15.261 | 3.624 | 18.885 | 2.413 | 416 | 2.829 | 1.516 | 16.157 | 17.673 | 29.120 | 27.362 | 56.482 |
| 2014 | 11.566 | 1.621 | 13.187 | 8.222 | 3.982 | 12.204 | 2.711 | 500 | 3.211 | 1.562 | 17.082 | 18.644 | 24.061 | 23.185 | 47.246 |
| 2015 | 12.132 | 1.301 | 13.433 | 20.952 | 5.467 | 26.419 | 2.722 | 468 | 3.190 | 1.786 | 18.831 | 20.617 | 37.592 | 26.067 | 63.659 |
| 2016 | 8.551 | 1.388 | 9.939 | 16.018 | 3.884 | 19.902 | 3.128 | 581 | 3.709 | 1.895 | 19.360 | 21.255 | 29.592 | 25.213 | 54.805 |
| 2017 | 13.772 | 2.213 | 15.985 | 23.174 | 5.017 | 28.191 | 3.194 | 664 | 3.858 | 2.142 | 21.029 | 23.171 | 42.282 | 28.923 | 71.205 |
| 2018 | 15.567 | 2.597 | 18.164 | 23.378 | 4.481 | 27.859 | 3.416 | 653 | 4.069 | 2.295 | 21.473 | 23.768 | 44.656 | 29.204 | 73.860 |
| 2019 | 9.013 | 3.789 | 12.802 | 29.708 | 5.504 | 35.212 | 3.818 | 898 | 4.716 | 2.392 | 22.883 | 25.275 | 44.931 | 33.074 | 78.005 |
| 2020 | 14.969 | 7.774 | 22.743 | 27.247 | 6.156 | 33.403 | 3.497 | 822 | 4.319 | 2.921 | 27.621 | 30.542 | 48.634 | 42.373 | 91.007 |
| 2021 | 13.475 | 7.439 | 20.914 | 23.882 | 5.707 | 29.589 | 3.377 | 861 | 4.238 | 2.519 | 24.699 | 27.218 | 43.253 | 38.706 | 81.959 |
| Totale | 228.556 | 247.341 | 475.897 | 648.086 | 101.352 | 749.438 | 58.031 | 21.272 | 79.303 | 34.341 | 416.587 | 450.928 | 969.014 | 786.552 | 1.755.566 |

**ARTIGIANI**

**Tav. 18 - Importo medio mensile delle pensioni vigenti il 1/1/2022 per categoria, sesso e periodo di decorrenza**

| Periodi di decorrenza | Vecchiaia | | | Anzianità | | | Invalidità e Inabilità | | | Superstiti | | | Complesso | | |
|---|---|---|---|---|---|---|---|---|---|---|---|---|---|---|---|
| | Maschi | Femmine | Totale | Maschi | Femmine | Totale | Maschi | Femmine | Totale | Maschi | Femmine | Totale | Maschi | Femmine | Totale |
| Ante 2001 | 757,45 | 567,19 | 613,89 | 1.252,36 | 969,73 | 1.231,17 | 643,59 | 492,52 | 569,07 | 378,62 | 493,23 | 487,61 | 1.143,86 | 558,54 | 869,47 |
| 2001-2006 | 765,70 | 652,33 | 698,03 | 1.455,43 | 1.181,59 | 1.420,03 | 838,36 | 650,97 | 802,68 | 387,44 | 576,86 | 564,46 | 1.250,89 | 700,63 | 1.017,73 |
| 2007-2012 | 753,86 | 697,67 | 721,72 | 1.550,37 | 1.283,61 | 1.513,82 | 828,84 | 649,99 | 799,36 | 394,89 | 604,89 | 588,75 | 1.288,01 | 726,43 | 1.031,69 |
| 2013 | 765,81 | 726,08 | 749,16 | 1.643,89 | 1.276,32 | 1.573,35 | 816,26 | 634,08 | 789,47 | 397,90 | 614,59 | 596,01 | 1.211,01 | 731,73 | 978,83 |
| 2014 | 793,57 | 612,57 | 771,32 | 1.674,89 | 1.252,26 | 1.536,99 | 825,77 | 616,97 | 793,26 | 396,82 | 621,63 | 602,79 | 1.072,60 | 729,20 | 904,09 |
| 2015 | 815,29 | 597,45 | 794,19 | 1.739,93 | 1.231,83 | 1.634,79 | 812,26 | 617,85 | 783,74 | 395,43 | 620,40 | 600,91 | 1.310,47 | 747,44 | 1.079,92 |
| 2016 | 839,13 | 673,54 | 816,01 | 1.727,21 | 1.240,23 | 1.632,17 | 803,16 | 640,14 | 777,62 | 389,99 | 629,25 | 607,92 | 1.287,28 | 726,06 | 1.029,09 |
| 2017 | 899,52 | 721,58 | 874,89 | 1.714,60 | 1.250,85 | 1.632,07 | 782,65 | 615,11 | 753,82 | 401,08 | 631,52 | 610,21 | 1.312,17 | 745,46 | 1.081,98 |
| 2018 | 967,63 | 678,29 | 926,26 | 1.703,06 | 1.344,65 | 1.645,41 | 758,81 | 595,33 | 732,58 | 395,13 | 639,36 | 615,78 | 1.307,24 | 750,06 | 1.086,93 |
| 2019 | 956,65 | 672,96 | 872,69 | 1.580,73 | 1.191,02 | 1.519,81 | 737,30 | 569,07 | 705,27 | 396,20 | 639,04 | 616,06 | 1.320,81 | 732,88 | 1.071,53 |
| 2020 | 953,85 | 709,26 | 870,24 | 1.601,68 | 1.105,15 | 1.510,17 | 724,79 | 562,40 | 693,88 | 412,24 | 661,44 | 637,61 | 1.267,79 | 732,76 | 1.018,68 |
| 2021 | 953,83 | 720,39 | 870,80 | 1.455,26 | 1.044,45 | 1.376,02 | 733,20 | 577,67 | 701,61 | 413,79 | 672,46 | 648,52 | 1.182,02 | 734,41 | 970,63 |
| Totale | 822,05 | 642,40 | 728,68 | 1.471,36 | 1.181,90 | 1.432,21 | 764,44 | 549,34 | 706,74 | 395,15 | 592,40 | 577,38 | 1.237,73 | 682,92 | 989,16 |

**ARTIGIANI**

**Tav. 19 - Numero di pensioni vigenti il 1/1/2022 per regione, categoria e sesso**

| Regioni | Vecchiaia | | | Anzianità | | | Invalidità ed Inabilità | | | Superstiti | | | Complesso | | |
|---|---|---|---|---|---|---|---|---|---|---|---|---|---|---|---|
| | Maschi | Femmine | Totale | Maschi | Femmine | Totale | Maschi | Femmine | Totale | Maschi | Femmine | Totale | Maschi | Femmine | Totale |
| PIEMONTE | 16.414 | 22.390 | 38.804 | 64.022 | 11.420 | 75.442 | 3.059 | 1.075 | 4.134 | 3.337 | 36.520 | 39.857 | 86.832 | 71.405 | 158.237 |
| VALLE D'AOSTA | 458 | 560 | 1.018 | 2.100 | 256 | 2.356 | 223 | 71 | 294 | 94 | 973 | 1.067 | 2.875 | 1.860 | 4.735 |
| LOMBARDIA | 32.815 | 48.838 | 81.653 | 140.936 | 21.222 | 162.158 | 6.598 | 1.804 | 8.402 | 6.369 | 79.028 | 85.397 | 186.718 | 150.892 | 337.610 |
| LIGURIA | 6.538 | 8.082 | 14.620 | 16.146 | 2.326 | 18.472 | 1.398 | 576 | 1.974 | 1.031 | 11.788 | 12.819 | 25.113 | 22.772 | 47.885 |
| TRENTINO-A.ADIGE | 2.049 | 4.082 | 6.131 | 14.657 | 2.163 | 16.820 | 714 | 205 | 919 | 578 | 6.608 | 7.186 | 17.998 | 13.058 | 31.056 |
| VENETO | 15.079 | 25.618 | 40.697 | 85.476 | 12.333 | 97.809 | 3.724 | 1.011 | 4.735 | 3.176 | 41.927 | 45.103 | 107.455 | 80.889 | 188.344 |
| FRIULI-V.GIULIA | 3.567 | 6.427 | 9.994 | 20.048 | 3.069 | 23.117 | 983 | 309 | 1.292 | 888 | 10.634 | 11.522 | 25.486 | 20.439 | 45.925 |
| EMILIA-ROMAGNA | 15.225 | 31.921 | 47.146 | 83.183 | 20.193 | 103.376 | 5.175 | 2.251 | 7.426 | 4.946 | 41.110 | 46.056 | 108.529 | 95.475 | 204.004 |
| TOSCANA | 16.076 | 25.559 | 41.635 | 60.284 | 11.697 | 71.981 | 3.602 | 1.564 | 5.166 | 3.431 | 34.382 | 37.813 | 83.393 | 73.202 | 156.595 |
| UMBRIA | 3.344 | 5.145 | 8.489 | 11.643 | 2.401 | 14.044 | 2.345 | 914 | 3.259 | 736 | 7.131 | 7.867 | 18.068 | 15.591 | 33.659 |
| MARCHE | 6.595 | 13.051 | 19.646 | 30.235 | 6.480 | 36.715 | 2.652 | 1.454 | 4.106 | 1.769 | 15.691 | 17.460 | 41.251 | 36.676 | 77.927 |
| LAZIO | 21.846 | 12.335 | 34.181 | 24.590 | 1.790 | 26.380 | 4.076 | 1.324 | 5.400 | 1.548 | 27.162 | 28.710 | 52.060 | 42.611 | 94.671 |
| ABRUZZO | 6.015 | 5.390 | 11.405 | 13.694 | 1.630 | 15.324 | 1.843 | 755 | 2.598 | 803 | 9.869 | 10.672 | 22.355 | 17.644 | 39.999 |
| MOLISE | 1.470 | 1.194 | 2.664 | 2.780 | 281 | 3.061 | 418 | 224 | 642 | 168 | 2.296 | 2.464 | 4.836 | 3.995 | 8.831 |
| CAMPANIA | 18.140 | 6.900 | 25.040 | 12.509 | 676 | 13.185 | 4.686 | 1.341 | 6.027 | 1.226 | 20.323 | 21.549 | 36.561 | 29.240 | 65.801 |
| PUGLIA | 18.687 | 9.271 | 27.958 | 23.064 | 1.153 | 24.217 | 5.930 | 1.423 | 7.353 | 1.243 | 20.386 | 21.629 | 48.924 | 32.233 | 81.157 |
| BASILICATA | 2.810 | 1.440 | 4.250 | 3.660 | 225 | 3.885 | 868 | 361 | 1.229 | 226 | 3.439 | 3.665 | 7.564 | 5.465 | 13.029 |
| CALABRIA | 8.962 | 3.154 | 12.116 | 6.293 | 433 | 6.726 | 2.861 | 931 | 3.792 | 547 | 9.066 | 9.613 | 18.663 | 13.584 | 32.247 |
| SICILIA | 24.219 | 11.239 | 35.458 | 21.439 | 774 | 22.213 | 4.713 | 2.699 | 7.412 | 1.600 | 28.052 | 29.652 | 51.971 | 42.764 | 94.735 |
| SARDEGNA | 8.247 | 4.745 | 12.992 | 11.327 | 830 | 12.157 | 2.163 | 980 | 3.143 | 625 | 10.202 | 10.827 | 22.362 | 16.757 | 39.119 |
| Totale | 228.556 | 247.341 | 475.897 | 648.086 | 101.352 | 749.438 | 58.031 | 21.272 | 79.303 | 34.341 | 416.587 | 450.928 | 969.014 | 786.552 | 1.755.566 |

**ARTIGIANI**

**Tav. 20 - Distribuzione percentuale delle pensioni vigenti il 1/1/2022 per regione, categoria e sesso**

| Regioni | Vecchiaia | | | Anzianità | | | Invalidità ed Inabilità | | | Superstiti | | | Complesso | | |
|---|---|---|---|---|---|---|---|---|---|---|---|---|---|---|---|
| | Maschi | Femmine | Totale | Maschi | Femmine | Totale | Maschi | Femmine | Totale | Maschi | Femmine | Totale | Maschi | Femmine | Totale |
| PIEMONTE | 7,18 | 9,05 | 8,15 | 9,88 | 11,27 | 10,07 | 5,27 | 5,05 | 5,21 | 9,72 | 8,77 | 8,84 | 8,96 | 9,08 | 9,01 |
| VALLE D'AOSTA | 0,20 | 0,23 | 0,21 | 0,32 | 0,25 | 0,31 | 0,38 | 0,33 | 0,37 | 0,27 | 0,23 | 0,24 | 0,30 | 0,24 | 0,27 |
| LOMBARDIA | 14,36 | 19,75 | 17,16 | 21,75 | 20,94 | 21,64 | 11,37 | 8,48 | 10,59 | 18,55 | 18,97 | 18,94 | 19,27 | 19,18 | 19,23 |
| LIGURIA | 2,86 | 3,27 | 3,07 | 2,49 | 2,29 | 2,46 | 2,41 | 2,71 | 2,49 | 3,00 | 2,83 | 2,84 | 2,59 | 2,90 | 2,73 |
| TRENTINO-A.ADIGE | 0,90 | 1,65 | 1,29 | 2,26 | 2,13 | 2,24 | 1,23 | 0,96 | 1,16 | 1,68 | 1,59 | 1,59 | 1,86 | 1,66 | 1,77 |
| VENETO | 6,60 | 10,36 | 8,55 | 13,19 | 12,17 | 13,05 | 6,42 | 4,75 | 5,97 | 9,25 | 10,06 | 10,00 | 11,09 | 10,28 | 10,73 |
| FRIULI-V.GIULIA | 1,56 | 2,60 | 2,10 | 3,09 | 3,03 | 3,08 | 1,69 | 1,45 | 1,63 | 2,59 | 2,55 | 2,56 | 2,63 | 2,60 | 2,62 |
| EMILIA-ROMAGNA | 6,66 | 12,91 | 9,91 | 12,84 | 19,92 | 13,79 | 8,92 | 10,58 | 9,36 | 14,40 | 9,87 | 10,21 | 11,20 | 12,14 | 11,62 |
| TOSCANA | 7,03 | 10,33 | 8,75 | 9,30 | 11,54 | 9,60 | 6,21 | 7,35 | 6,51 | 9,99 | 8,25 | 8,39 | 8,61 | 9,31 | 8,92 |
| UMBRIA | 1,46 | 2,08 | 1,78 | 1,80 | 2,37 | 1,87 | 4,04 | 4,30 | 4,11 | 2,14 | 1,71 | 1,74 | 1,86 | 1,98 | 1,92 |
| MARCHE | 2,89 | 5,28 | 4,13 | 4,67 | 6,39 | 4,90 | 4,57 | 6,84 | 5,18 | 5,15 | 3,77 | 3,87 | 4,26 | 4,66 | 4,44 |
| LAZIO | 9,56 | 4,99 | 7,18 | 3,79 | 1,77 | 3,52 | 7,02 | 6,22 | 6,81 | 4,51 | 6,52 | 6,37 | 5,37 | 5,42 | 5,39 |
| ABRUZZO | 2,63 | 2,18 | 2,40 | 2,11 | 1,61 | 2,04 | 3,18 | 3,55 | 3,28 | 2,34 | 2,37 | 2,37 | 2,31 | 2,24 | 2,28 |
| MOLISE | 0,64 | 0,48 | 0,56 | 0,43 | 0,28 | 0,41 | 0,72 | 1,05 | 0,81 | 0,49 | 0,55 | 0,55 | 0,50 | 0,51 | 0,50 |
| CAMPANIA | 7,94 | 2,79 | 5,26 | 1,93 | 0,67 | 1,76 | 8,07 | 6,30 | 7,60 | 3,57 | 4,88 | 4,78 | 3,77 | 3,72 | 3,75 |
| PUGLIA | 8,18 | 3,75 | 5,87 | 3,56 | 1,14 | 3,23 | 10,22 | 6,69 | 9,27 | 3,62 | 4,89 | 4,80 | 5,05 | 4,10 | 4,62 |
| BASILICATA | 1,23 | 0,58 | 0,89 | 0,56 | 0,22 | 0,52 | 1,50 | 1,70 | 1,55 | 0,66 | 0,83 | 0,81 | 0,78 | 0,69 | 0,74 |
| CALABRIA | 3,92 | 1,28 | 2,55 | 0,97 | 0,43 | 0,90 | 4,93 | 4,38 | 4,78 | 1,59 | 2,18 | 2,13 | 1,93 | 1,73 | 1,84 |
| SICILIA | 10,60 | 4,54 | 7,45 | 3,31 | 0,76 | 2,96 | 8,12 | 12,69 | 9,35 | 4,66 | 6,73 | 6,58 | 5,36 | 5,44 | 5,40 |
| SARDEGNA | 3,61 | 1,92 | 2,73 | 1,75 | 0,82 | 1,62 | 3,73 | 4,61 | 3,96 | 1,82 | 2,45 | 2,40 | 2,31 | 2,13 | 2,23 |
| Totale | 100,00 | 100,00 | 100,00 | 100,00 | 100,00 | 100,00 | 100,00 | 100,00 | 100,00 | 100,00 | 100,00 | 100,00 | 100,00 | 100,00 | 100,00 |

**ARTIGIANI**

**Tav. 21 - Importo medio mensile delle pensioni vigenti il 1/1/2022 per regione, categoria e sesso**

| Regioni | Vecchiaia | | | Anzianità | | | Invalidità ed Inabilità | | | Superstiti | | | Complesso | | |
|---|---|---|---|---|---|---|---|---|---|---|---|---|---|---|---|
| | Maschi | Femmine | Totale | Maschi | Femmine | Totale | Maschi | Femmine | Totale | Maschi | Femmine | Totale | Maschi | Femmine | Totale |
| PIEMONTE | 897,51 | 637,02 | 747,21 | 1.520,11 | 1.153,47 | 1.464,61 | 866,26 | 584,16 | 792,90 | 384,43 | 613,29 | 594,12 | 1.335,74 | 706,68 | 1.051,88 |
| VALLE D'AOSTA | 909,74 | 645,36 | 764,31 | 1.539,61 | 1.147,10 | 1.496,96 | 812,84 | 526,50 | 743,69 | 363,70 | 612,78 | 590,84 | 1.344,45 | 692,84 | 1.088,48 |
| LOMBARDIA | 939,71 | 671,75 | 779,44 | 1.603,26 | 1.235,33 | 1.555,11 | 894,54 | 620,37 | 835,67 | 396,49 | 642,66 | 624,30 | 1.420,44 | 735,17 | 1.114,16 |
| LIGURIA | 845,29 | 606,78 | 713,44 | 1.402,28 | 1.095,54 | 1.363,65 | 776,02 | 540,27 | 707,23 | 370,34 | 582,73 | 565,65 | 1.180,04 | 642,57 | 924,45 |
| TRENTINO-A.ADIGE | 894,18 | 647,68 | 730,06 | 1.637,97 | 1.213,73 | 1.583,42 | 927,28 | 558,83 | 845,09 | 381,98 | 619,51 | 600,40 | 1.484,77 | 725,79 | 1.165,64 |
| VENETO | 874,57 | 667,52 | 744,24 | 1.523,30 | 1.204,59 | 1.483,12 | 879,20 | 611,79 | 822,11 | 399,11 | 630,14 | 613,87 | 1.376,72 | 729,33 | 1.098,68 |
| FRIULI-V.GIULIA | 856,69 | 644,72 | 720,37 | 1.533,40 | 1.183,81 | 1.486,99 | 889,46 | 565,53 | 811,99 | 372,81 | 622,97 | 603,69 | 1.373,41 | 713,15 | 1.079,56 |
| EMILIA-ROMAGNA | 897,07 | 692,52 | 758,57 | 1.585,50 | 1.235,05 | 1.517,04 | 876,05 | 644,56 | 805,88 | 397,43 | 628,52 | 603,70 | 1.400,95 | 778,58 | 1.109,68 |
| TOSCANA | 866,46 | 658,51 | 738,80 | 1.464,00 | 1.169,04 | 1.416,07 | 814,01 | 572,24 | 740,81 | 399,98 | 606,09 | 587,39 | 1.276,96 | 713,62 | 1.013,62 |
| UMBRIA | 816,71 | 624,21 | 700,04 | 1.338,75 | 1.107,55 | 1.299,22 | 798,70 | 583,59 | 738,37 | 406,42 | 568,06 | 552,94 | 1.134,06 | 670,58 | 919,38 |
| MARCHE | 804,16 | 632,01 | 689,80 | 1.422,96 | 1.138,31 | 1.372,72 | 806,60 | 567,32 | 721,87 | 410,88 | 567,91 | 552,00 | 1.241,00 | 691,48 | 982,37 |
| LAZIO | 804,10 | 600,80 | 730,73 | 1.264,08 | 1.039,57 | 1.248,84 | 704,53 | 498,51 | 654,02 | 377,79 | 545,37 | 536,34 | 1.000,89 | 580,72 | 811,78 |
| ABRUZZO | 774,47 | 569,77 | 677,73 | 1.238,56 | 989,89 | 1.212,10 | 727,73 | 496,62 | 660,57 | 397,83 | 534,03 | 523,78 | 1.041,37 | 585,46 | 840,26 |
| MOLISE | 745,39 | 544,24 | 655,24 | 1.161,89 | 917,07 | 1.139,42 | 735,47 | 486,78 | 648,70 | 353,96 | 497,80 | 488,00 | 970,36 | 540,55 | 775,93 |
| CAMPANIA | 725,44 | 581,21 | 685,70 | 1.106,46 | 921,31 | 1.096,97 | 632,01 | 489,02 | 600,20 | 407,63 | 518,03 | 511,75 | 833,17 | 540,93 | 703,31 |
| PUGLIA | 745,43 | 586,66 | 692,78 | 1.160,93 | 1.008,83 | 1.153,69 | 667,85 | 513,23 | 637,93 | 406,12 | 533,37 | 526,06 | 923,29 | 564,81 | 780,91 |
| BASILICATA | 779,18 | 567,24 | 707,37 | 1.209,72 | 976,26 | 1.196,20 | 700,65 | 474,04 | 634,09 | 387,72 | 521,94 | 513,66 | 966,80 | 549,41 | 791,73 |
| CALABRIA | 685,20 | 571,54 | 655,61 | 1.015,16 | 967,12 | 1.012,07 | 595,56 | 493,83 | 570,58 | 407,59 | 490,84 | 486,10 | 774,58 | 524,96 | 669,43 |
| SICILIA | 713,17 | 550,52 | 661,61 | 1.114,22 | 1.002,77 | 1.110,34 | 632,13 | 487,18 | 579,35 | 394,14 | 532,19 | 524,74 | 861,44 | 542,69 | 717,55 |
| SARDEGNA | 808,01 | 607,54 | 734,79 | 1.245,78 | 1.037,78 | 1.231,58 | 703,15 | 512,17 | 643,60 | 404,72 | 544,59 | 536,52 | 1.008,34 | 584,95 | 826,97 |
| Totale | 822,05 | 642,40 | 728,68 | 1.471,36 | 1.181,90 | 1.432,21 | 764,44 | 549,34 | 706,74 | 395,15 | 592,40 | 577,38 | 1.237,73 | 682,92 | 989,16 |

## ARTIGIANI

### Tav. 22 - Numero di pensioni di invalidità ed inabilità per 100 pensioni di vecchiaia ed anzianità

| Regioni | Indice di invalidità | | |
|---|---|---|---|
| | Maschi | Femmine | Totale |
| PIEMONTE | 4 | 3 | 4 |
| VALLE D'AOSTA | 9 | 9 | 9 |
| LOMBARDIA | 4 | 3 | 3 |
| LIGURIA | 6 | 6 | 6 |
| TRENTINO-A.ADIGE | 4 | 3 | 4 |
| VENETO | 4 | 3 | 3 |
| FRIULI-V.GIULIA | 4 | 3 | 4 |
| EMILIA-ROMAGNA | 5 | 4 | 5 |
| TOSCANA | 5 | 4 | 5 |
| UMBRIA | 16 | 12 | 14 |
| MARCHE | 7 | 7 | 7 |
| LAZIO | 9 | 9 | 9 |
| ABRUZZO | 9 | 11 | 10 |
| MOLISE | 10 | 15 | 11 |
| CAMPANIA | 15 | 18 | 16 |
| PUGLIA | 14 | 14 | 14 |
| BASILICATA | 13 | 22 | 15 |
| CALABRIA | 19 | 26 | 20 |
| SICILIA | 10 | 22 | 13 |
| SARDEGNA | 11 | 18 | 12 |
| Totale | 7 | 6 | 6 |

## ARTIGIANI

### Tav. 23 - Numero delle pensioni vigenti al 1° gennaio 2022 con contribuzione mista Artigiani e Fpld

| Maschi | | | |
|---|---|---|---|
| Categoria | numero | imp. medio mensile | imp. medio mensile quota fpld |
| Vecchiaia | 191.312 | 841,37 | 381,04 |
| Anzianità | 595.375 | 1.479,38 | 589,83 |
| Invalidità ante 222/84 | 2.572 | 576,50 | 129,18 |
| Assegno di invalidità | 40.660 | 778,11 | 405,86 |
| Pensione di inabilità | 6.367 | 953,86 | 393,31 |
| Superstite da assicurato | 6.718 | 384,17 | 124,55 |
| Superstite da pensionato | 16.132 | 418,75 | 131,13 |
| **Totale** | **859.136** | **1.269,04** | **519,54** |
| | | | |
| Femmine | | | |
| Categoria | numero | imp. medio mensile | imp. medio mensile quota fpld |
| Vecchiaia | 171.495 | 669 | 227 |
| Anzianità | 91.323 | 1.193,47 | 442,73 |
| Invalidità ante 222/84 | 1.653 | 489,40 | 51,51 |
| Assegno di invalidità | 8.312 | 610,28 | 298,95 |
| Pensione di inabilità | 1.212 | 749,91 | 258,18 |
| Superstite da assicurato | 76.692 | 537,94 | 159,96 |
| Superstite da pensionato | 245.778 | 641,80 | 217,58 |
| **Totale** | **596.465** | **720,01** | **248,22** |
| | | | |
| Maschi+Femmine | | | |
| Categoria | numero | imp. medio mensile | imp. medio mensile quota fpld |
| Vecchiaia | 362.807 | 759,77 | 308,42 |
| Anzianità | 686.698 | 1.441,35 | 570,27 |
| Invalidità ante 222/84 | 4.225 | 542,42 | 98,79 |
| Assegno di invalidità | 48.972 | 749,62 | 387,71 |
| Pensione di inabilità | 7.579 | 921,24 | 371,70 |
| Superstite da assicurato | 83.410 | 525,56 | 157,11 |
| Superstite da pensionato | 261.910 | 628,06 | 212,25 |
| **Totale** | **1.455.601** | **1.044,06** | **408,36** |

Valori economici di bilancio ( anni 2001 - 2021 )

**ARTIGIANI**

**Tav. 24 - Gettito contributivo e spesa per rate di pensione**
**(milioni di euro)**

| Anno | Contributi (1) | Prestazioni | | | Contributi per 100 euro di prestazioni a carico della Gestione |
|---|---|---|---|---|---|
| | | A carico della Gestione | A carico della GIAS | Complessive | |
| 2001 | 5.275,09 | 5.902,07 | 956,99 | 6.859,06 | 89,4 |
| 2002 | 5.511,37 | 6.473,09 | 1.109,02 | 7.582,11 | 85,1 |
| 2003 | 5.652,21 | 6.907,54 | 1.126,11 | 8.033,65 | 81,8 |
| 2004 | 5.978,35 | 7.467,72 | 1.149,39 | 8.617,11 | 80,1 |
| 2005 | 6.110,14 | 8.110,04 | 1.163,44 | 9.273,48 | 75,3 |
| 2006 | 6.463,07 | 8.726,88 | 1.221,79 | 9.948,67 | 74,1 |
| 2007 | 7.738,68 | 9.305,88 | 1.308,63 | 10.614,51 | 83,2 |
| 2008 | 7.995,18 | 9.830,15 | 1.396,73 | 11.226,88 | 81,3 |
| 2009 | 7.895,00 | 10.376,83 | 1.423,54 | 11.800,37 | 76,1 |
| 2010 | 7.346,42 | 10.791,04 | 1.458,59 | 12.249,63 | 68,1 |
| 2011 | 7.558,90 | 11.173,13 | 1.554,07 | 12.727,20 | 67,7 |
| 2012 | 8.024,27 | 11.423,86 | 1.662,07 | 13.085,93 | 70,2 |
| 2013 | 8.019,07 | 11.846,11 | 1.745,96 | 13.592,07 | 67,7 |
| 2014 | 8.130,33 | 11.876,41 | 1.923,23 | 13.799,64 | 68,5 |
| 2015 | 8.068,42 | 11.996,06 | 2.161,81 | 14.157,87 | 67,3 |
| 2016 | 8.311,73 | 11.852,25 | 2.291,41 | 14.143,66 | 70,1 |
| 2017 | 8.389,53 | 11.830,22 | 2.564,04 | 14.394,26 | 70,9 |
| 2018 | 8.054,88 | 12.057,52 | 2.748,92 | 14.806,44 | 66,8 |
| 2019 | 8.210,66 | 11.785,62 | 3.351,72 | 15.137,34 | 69,7 |
| 2020 | 8.047,03 | 11.803,15 | 3.640,15 | 15.443,30 | 68,2 |
| 2021 | 7.844,64 | 12.187,90 | 3.377,49 | 15.565,39 | 64,4 |

(1) Comprensivi delle quote di partecipazione degli iscritti.

## ARTIGIANI

### Tav. 25 - Risultato d'esercizio e situazione patrimoniale netta

(milioni di euro)

| Anno | Risultato d'esercizio | Situazione patrimoniale |
|---|---|---|
| 2001 | -1.290 | 1.566 |
| 2002 | -1.562 | 4 |
| 2003 | -2.167 | -2.163 |
| 2004 | -2.225 | -4.387 |
| 2005 | -2.700 | -7.087 |
| 2006 | -3.470 | -10.557 |
| 2007 | -3.061 | -13.618 |
| 2008 | -3.676 | -17.295 |
| 2009 | -4.198 | -21.493 |
| 2010 | -5.068 | -26.560 |
| 2011 | -5.432 | -31.993 |
| 2012 | -5.351 | -37.345 |
| 2013 | -6.486 | -43.831 |
| 2014 | -5.748 | -49.579 |
| 2015 | -6.510 | -56.089 |
| 2016 | -5.269 | -61.358 |
| 2017 | -5.532 | -66.890 |
| 2018* | -6.502 | -69.410 |
| 2019 | -5.461 | -74.871 |
| 2020 | -6.406 | -81.277 |
| 2021 | -5.704 | -86.981 |

*nel 2018 vi è stato un contributo per il ripiano delle anticipazioni di bilancio pari a 3.983,339 milioni di euro

ISTITUTO NAZIONALE DELLA PREVIDENZA SOCIALE

# GESTIONE DEI CONTRIBUTI E DELLE PRESTAZIONI DEGLI ESERCENTI ATTIVITÀ COMMERCIALI

## INDICAZIONI DI CARATTERE STATISTICO

(Allegato al Rendiconto per l'anno 2021)

# GESTIONE DEI CONTRIBUTI E DELLE PRESTAZIONI DEGLI ESERCENTI ATTIVITÀ COMMERCIALI

## INDICE DELLE TAVOLE

Assicurati:

Tav. 1 - Limiti di reddito annuo assoggettabile a contribuzione

Tav. 2 - Aliquote contributive vigenti

Tav. 3 - Numero medio di assicurati nell'anno 2021 per sesso, regione e qualifica

Tav. 4 - Numero medio di assicurati nell'anno 2021 per sesso, classe d'età e qualifica

Tav. 5 - Numero medio di assicurati nell'anno 2021 per sesso, anno di iscrizione e qualifica

Tav. 6 - Numero di iscritti per 100 pensioni vigenti

Pensioni:

Serie storiche dei trattamenti pensionistici (anni 2002 - 2021):

Tav. 7 - Numero e importo delle pensioni per categoria vigenti a fine anno e liquidate nel corso dell'anno

Tav. 8 - Indici sull'evoluzione delle pensioni per categoria vigenti a fine anno

Tav. 9 - Indici sull'evoluzione degli importi medi delle pensioni per categoria vigenti a fine anno

Tav. 10 - Indici sull'evoluzione delle pensioni per categoria liquidate negli anni dal 2002 al 2021

Tav. 11 - Indici sull'evoluzione degli importi medi delle pensioni per categoria liquidate negli anni dal 2002 al 2021

Tav. 12 - Serie storica del trattamento minimo mensile

NOTA: Il numero e l'importo delle pensioni riportati nella tav .7 e gli indici ad essa connessi delle tavv. 8, 9, 10 e 11 si riferiscono ai valori di competenza per i quali sono state effettuate le opportune operazioni di integrazione e decontabilizzazione ; pertanto questi si discostano dai rispettivi valori indicati nelle tavole successive, in cui le classificazioni statistiche riguardano le pensioni contabilizzate che prescindono dalle predette operazioni.

Distribuzioni delle pensioni vigenti il 1/1/2022:
(I valori si riferiscono alle pensioni contabilizzate)

Tav. 13 - Numero delle pensioni vigenti il 1/1/2022 e importo medio mensile per categoria e sesso

Tav. 14 - Numero delle pensioni vigenti il 1/1/2022 per categoria, sesso e classe di età del titolare

Tav. 15 - Numero delle pensioni di invalidità ed inabilità vigenti il 1/1/2022 per tipologia, sesso e classe di età del titolare

Tav. 16 - Numero delle pensioni vigenti il 1/1/2022 per categoria, classe di importo e periodo di decorrenza

Tav. 17 - Numero delle pensioni vigenti il 1/1/2022 per categoria, sesso e periodo di decorrenza

Tav. 18 - Importo medio delle pensioni vigenti il 1/1/2022 per categoria, sesso e periodo di decorrenza

Tav. 19 - Numero di pensioni vigenti il 1/1/2022 per regione, categoria e sesso

Tav. 20 - Distribuzione percentuale delle pensioni vigenti il 1/1/2022 per regione, categoria e sesso

Tav. 21 - Importo medio mensile delle pensioni vigenti il 1/1/2022 per regione, categoria e sesso

Tav. 22 - Numero di pensioni di invalidità ed inabilità per 100 pensioni di vecchiaia ed anzianità

Tav. 22/A - Numero di pensioni vigenti al 1° gennaio 2022 con contribuzione mista Commercianti e Fpld

Valori economici di bilancio (anni 2001 - 2021):

Tav. 23 - Gettito contributivo e spesa per rate di pensione

Tav. 24 - Risultato d'esercizio e situazione patrimoniale netta

Fondo degli interventi per la razionalizzazione della rete commerciale

Tav. 25 - Distribuzione al 1/1/2021 dei beneficiari per sesso ed età

Tav. 26 - Distribuzione al 1/1/2021 dei beneficiari per sesso ed anno di decorrenza

Tav. 27 - Distribuzione al 1/1/2021 dei beneficiari per sesso e regione

Assicurati

Tav.1 - Limiti di reddito annuo assoggettabile a contribuzione

| Anni | Minimale | Massimale |
|---|---|---|
| 1991 | 7.953,12 | 41.393,16 |
| 1992 | 9.291,29 | 44.862,89 |
| 1993 | 9.515,43 | 46.029,22 |
| 1994 | 9.892,00 | 47.654,34 |
| 1995 | 10.260,99 | 49.560,93 |
| 1996 | 10.779,20 | 52.237,03 |
| 1997 | 11.173,03 | 54.274,46 |
| 1998 | 11.351,71 | 55.197,19 |
| 1999 | 11.543,79 | 56.190,51 |
| 2000 | 11.717,49 | 57.089,15 |
| 2001 | 12.004,47 | 58.573,10 |
| 2002 | 12.312,00 | 60.155,00 |
| 2003 | 12.590,00 | 61.598,00 |
| 2004 | 12.889,00 | 63.138,00 |
| 2005 | 13.133,00 | 64.402,00 |
| 2006 | 13.345,00 | 65.495,00 |
| 2007 | 13.598,00 | 66.805,00 |
| 2008 | 13.819,00 | 67.942,00 |
| 2009 | 14.240,00 | 70.115,00 |
| 2010 | 14.334,00 | 70.670,00 |
| 2011 | 14.552,00 | 71.737,00 |
| 2012 | 14.930,00 | 73.673,00 |
| 2013 | 15.357,00 | 75.883,00 |
| 2014 | 15.516,00 | 76.718,00 |
| 2015, 2016 e 2017 | 15.548,00 | 76.872,00 |
| 2018 | 15.710,00 | 77.717,00 |
| 2019 | 15.878,00 | 78.572,00 |
| 2020 e 2021 | 15.953,00 | 78.965,00 |

COMMERCIANTI

Tav. 2 - Aliquote contributive vigenti

| Decorrenze | Riferimento normativo | Generale | Coadiuvanti di età < 21 |
|---|---|---|---|
| dal 1° luglio 1990 | L. 2/8/1990, n. 233 | 12,00 % | 9,00 % |
| dal 1° aprile 1991 | L. 12/7/1991, n. 202 | 13,00 % | 10,00 % |
| dal 1° luglio 1992 | D.L. 11/7/1992 n. 333 | 14,00 % | 11,00 % |
| dal 1° giugno 1993 | D.L. 22/5/1993 n. 155 | 14,50 % | 11,50 % |
| dal 1° gennaio 1994 | D.L. 22/5/1993 n. 155 | 15,00 % | 12,00 % |
| dal 1° gennaio 1996 | D.L. 28/3/1996 n. 207 | 15,09 % (1) | 12,09 % (1) |
| dal 1° gennaio 1997 | Legge 662/1996 | 15,39 % | 12,39 % |
| dal 1° gennaio 1998 | L. 27/12/1997, n. 449 | 16,19 % | 13,19 % |
| dal 1° gennaio 1999 | " " | 16,39 % | 13,39 % |
| dal 1° gennaio 2000 | " " | 16,59 % | 13,59 % |
| dal 1° gennaio 2001 | " " | 16,70 % | 13,70 % |
| dal 1° gennaio 2002 | " " | 16,99 % | 13,99 % |
| dal 1° gennaio 2003 | " " | 17,19 % | 14,19 % |
| dal 1° gennaio 2004 | " " | 17,39 % | 14,39 % |
| dal 1° gennaio 2005 | " " | 17,59 % | 14,59 % |
| dal 1° gennaio 2006 | " " | 17,79% | 14,79% |
| dal 1° gennaio 2007 | L. 27/12/2006, n. 296 | 19,59% | 16,59% |
| dal 1° gennaio 2008 | L. 27/12/2006, n. 296 | 20,09% | 17,09% |
| dal 1° gennaio 2012 | L. 22/12/2011 n. 214 | 21,39% | 18,39% |
| dal 1° gennaio 2013 | L. 22/12/2011 n. 214 | 21,84% | 18,84% |
| dal 1° gennaio 2014 | L. 22/12/2011 n. 214 | 22,29% | 19,29% |
| dal 1° gennaio 2015 | L. 22/12/2011 n. 214 | 22,74% | 19,74% |
| dal 1° gennaio 2016 | L. 22/12/2011 n. 214 | 23,19% | 20,19% |
| dal 1° gennaio 2017 | L. 22/12/2011 n. 214 | 23,64% | 20,64% |
| dal 1° gennaio 2018 | L. 22/12/2011 n. 214 | 24,09% | 21,09% |
| dal 1° gennaio 2019 | L. 22/12/2011 n. 214 | 24,09% | 21,54% |
| dal 1° gennaio 2020 | L. 22/12/2011 n. 214 | 24,09% | 21,99% |
| dal 1° gennaio 2021 | L. 22/12/2011 n. 214 | 24,09% | 22,44% |

N.B. L'art. 3 della L.n. 438/92 ha introdotto, a partire dal 1° gennaio 1993, un'aliquota aggiuntiva nella misura dell'1% sulla quota di reddito eccedente il limite della prima fascia di retribuzione pensionabile di cui all' art. 21 della L. n. 67/88.

(1) Dal 1°/1/1996 al 31/12/2000 e dal 1°/1/2002 è compresa l'aliquota dello 0,09 % destinata al Fondo per la razionalizzazione della rete commerciale.

COMMERCIANTI

Tav. 3 -Numero medio di assicurati nell'anno 2021 per sesso, regione e qualifica

Maschi

| Regione | Titolari | Familiari | Totale |
|---|---|---|---|
| PIEMONTE | 90.885 | 6.247 | 97.132 |
| VALLE D'AOSTA | 2.780 | 228 | 3.008 |
| LOMBARDIA | 193.366 | 10.513 | 203.879 |
| LIGURIA | 36.616 | 2.634 | 39.250 |
| **Nord-Ovest** | **323.647** | **19.622** | **343.269** |
| TRENTINO A. ADIGE | 22.962 | 1.752 | 24.714 |
| VENETO | 100.328 | 6.367 | 106.695 |
| FRIULI V. GIULIA | 19.711 | 1.195 | 20.906 |
| EMILIA ROMAGNA | 91.476 | 5.869 | 97.345 |
| **Nord-Est** | **234.477** | **15.183** | **249.660** |
| TOSCANA | 88.350 | 4.793 | 93.143 |
| UMBRIA | 18.692 | 993 | 19.685 |
| MARCHE | 33.345 | 1.983 | 35.328 |
| LAZIO | 126.088 | 4.394 | 130.482 |
| **Centro** | **266.475** | **12.163** | **278.638** |
| ABRUZZO | 27.418 | 1.307 | 28.725 |
| MOLISE | 5.986 | 359 | 6.345 |
| CAMPANIA | 139.256 | 4.390 | 143.646 |
| PUGLIA | 87.044 | 4.087 | 91.131 |
| BASILICATA | 9.869 | 783 | 10.652 |
| CALABRIA | 43.003 | 1.481 | 44.484 |
| SICILIA | 95.390 | 3.524 | 98.914 |
| SARDEGNA | 32.457 | 1.445 | 33.902 |
| **Sud e Isole** | **440.423** | **17.376** | **457.799** |
| **Territorio Nazionale** | **1.265.022** | **64.344** | **1.329.366** |

COMMERCIANTI

segue Tav. 3 -Numero medio di assicurati nell'anno 2021 per sesso, regione e qualifica

Femmine

| Regione | Titolari | Familiari | Totale |
|---|---|---|---|
| PIEMONTE | 48.544 | 8.993 | 57.537 |
| VALLE D'AOSTA | 2.060 | 353 | 2.413 |
| LOMBARDIA | 88.119 | 15.869 | 103.988 |
| LIGURIA | 20.633 | 3.844 | 24.477 |
| **Nord-Ovest** | **159.356** | **29.059** | **188.415** |
| TRENTINO A. ADIGE | 12.255 | 3.779 | 16.034 |
| VENETO | 47.286 | 10.567 | 57.853 |
| FRIULI V. GIULIA | 11.067 | 2.012 | 13.079 |
| EMILIA ROMAGNA | 49.135 | 8.929 | 58.064 |
| **Nord-Est** | **119.743** | **25.287** | **145.030** |
| TOSCANA | 47.352 | 7.212 | 54.564 |
| UMBRIA | 10.629 | 1.469 | 12.098 |
| MARCHE | 17.086 | 3.027 | 20.113 |
| LAZIO | 58.116 | 5.442 | 63.558 |
| **Centro** | **133.183** | **17.150** | **150.333** |
| ABRUZZO | 14.035 | 1.816 | 15.851 |
| MOLISE | 3.103 | 462 | 3.565 |
| CAMPANIA | 58.364 | 4.277 | 62.641 |
| PUGLIA | 33.843 | 4.638 | 38.481 |
| BASILICATA | 5.007 | 840 | 5.847 |
| CALABRIA | 17.569 | 1.561 | 19.130 |
| SICILIA | 41.679 | 3.370 | 45.049 |
| SARDEGNA | 16.609 | 1.783 | 18.392 |
| **Sud e Isole** | **190.209** | **18.747** | **208.956** |
| **Territorio Nazionale** | **602.491** | **90.243** | **692.734** |

COMMERCIANTI

segue Tav. 3 -Numero medio di assicurati nell'anno 2021 per sesso, regione e qualifica

Complesso

| Regione | Titolari | Familiari | Totale |
|---|---|---|---|
| PIEMONTE | 139.429 | 15.240 | 154.669 |
| VALLE D'AOSTA | 4.840 | 581 | 5.421 |
| LOMBARDIA | 281.485 | 26.382 | 307.867 |
| LIGURIA | 57.249 | 6.478 | 63.727 |
| **Nord-Ovest** | **483.003** | **48.681** | **531.684** |
| TRENTINO A. ADIGE | 35.217 | 5.531 | 40.748 |
| VENETO | 147.614 | 16.934 | 164.548 |
| FRIULI V. GIULIA | 30.778 | 3.207 | 33.985 |
| EMILIA ROMAGNA | 140.611 | 14.798 | 155.409 |
| **Nord-Est** | **354.220** | **40.470** | **394.690** |
| TOSCANA | 135.702 | 12.005 | 147.707 |
| UMBRIA | 29.321 | 2.462 | 31.783 |
| MARCHE | 50.431 | 5.010 | 55.441 |
| LAZIO | 184.204 | 9.836 | 194.040 |
| **Centro** | **399.658** | **29.313** | **428.971** |
| ABRUZZO | 41.453 | 3.123 | 44.576 |
| MOLISE | 9.089 | 821 | 9.910 |
| CAMPANIA | 197.620 | 8.667 | 206.287 |
| PUGLIA | 120.887 | 8.725 | 129.612 |
| BASILICATA | 14.876 | 1.623 | 16.499 |
| CALABRIA | 60.572 | 3.042 | 63.614 |
| SICILIA | 137.069 | 6.894 | 143.963 |
| SARDEGNA | 49.066 | 3.228 | 52.294 |
| **Sud e Isole** | **630.632** | **36.123** | **666.755** |
| **Territorio Nazionale** | **1.867.513** | **154.587** | **2.022.100** |

## COMMERCIANTI

### Numero medio degli assicurati nel 2021

**Distribuzione territoriale**

#### Maschi

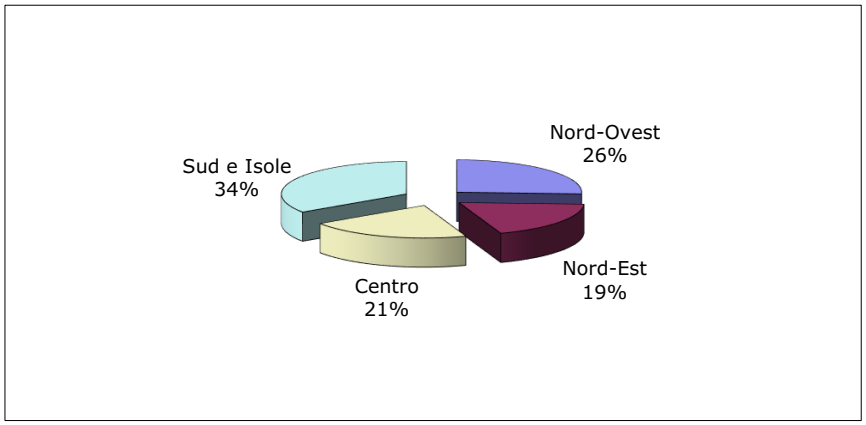


#### Femmine

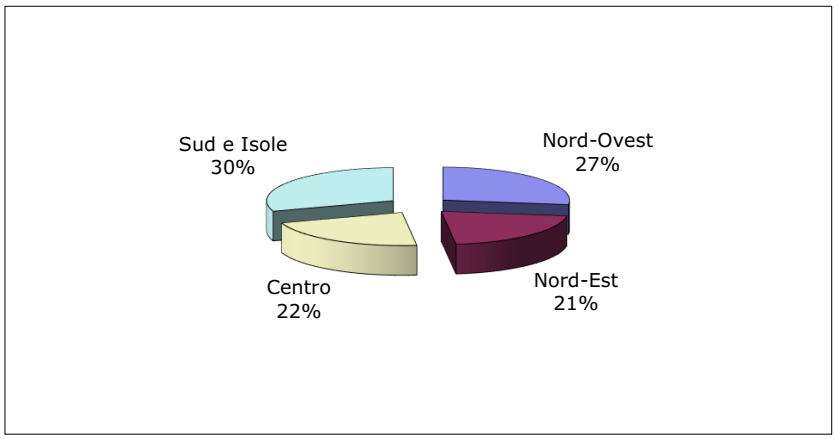


#### Complesso

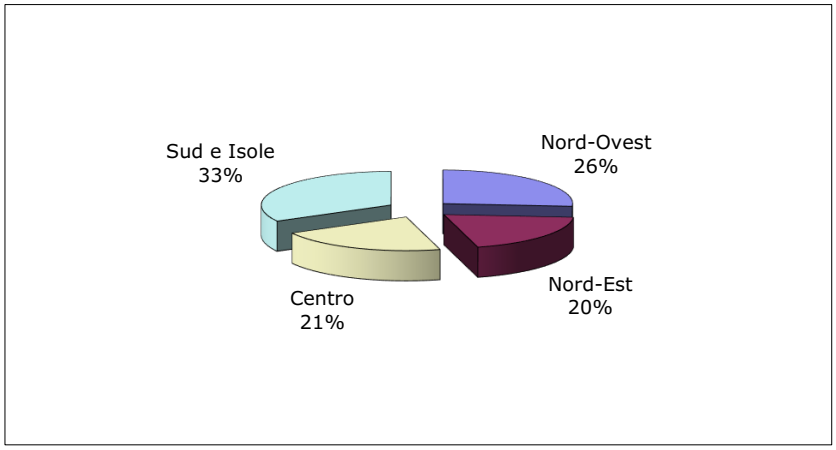

COMMERCIANTI

Tav. 4 -Numero medio di assicurati nell'anno 2021 per sesso, classi di età e qualifica

Maschi

| Classi di età (*) | Titolari | Familiari | Totale |
|---|---|---|---|
| fino a 20 | 1.482 | 723 | 2.205 |
| 21 - 24 | 16.146 | 3.274 | 19.420 |
| 25 - 29 | 48.171 | 5.887 | 54.058 |
| **fino a 29** | **65.799** | **9.884** | **75.683** |
| 30 - 34 | 84.462 | 6.504 | 90.966 |
| 35 - 39 | 114.174 | 6.273 | 120.447 |
| 40 - 44 | 142.644 | 6.434 | 149.078 |
| 45 - 49 | 179.910 | 7.539 | 187.449 |
| 50 - 54 | 192.456 | 7.573 | 200.029 |
| 55 - 59 | 185.964 | 7.371 | 193.335 |
| 60 - 64 | 135.425 | 5.530 | 140.955 |
| **da 30 a 64** | **1.035.035** | **47.224** | **1.082.259** |
| 65 - 69 | 75.247 | 3.140 | 78.387 |
| 70 - 74 | 40.411 | 1.989 | 42.400 |
| 75 - 79 | 20.154 | 1.282 | 21.436 |
| 80 e oltre | 13.765 | 811 | 14.576 |
| **oltre 64** | **149.577** | **7.222** | **156.799** |
| Senza indicazione | 14.611 | 14 | 14.625 |
| **Totale** | **1.265.022** | **64.344** | **1.329.366** |

(*) età in anni compiuti

COMMERCIANTI

segue Tav. 4 -Numero medio di assicurati nell'anno 2021 per sesso, classi di età e qualifica

Femmine

| Classi di età (*) | Titolari | Familiari | Totale |
|---|---|---|---|
| fino a 20 | 719 | 464 | 1.183 |
| 21 - 24 | 7.211 | 2.146 | 9.357 |
| 25 - 29 | 23.492 | 4.096 | 27.588 |
| **fino a 29** | **31.422** | **6.706** | **38.128** |
| 30 - 34 | 42.547 | 5.496 | 48.043 |
| 35 - 39 | 57.117 | 6.697 | 63.814 |
| 40 - 44 | 71.328 | 8.783 | 80.111 |
| 45 - 49 | 89.786 | 12.761 | 102.547 |
| 50 - 54 | 92.712 | 15.055 | 107.767 |
| 55 - 59 | 86.855 | 15.105 | 101.960 |
| 60 - 64 | 57.277 | 9.572 | 66.849 |
| **da 30 a 64** | **497.622** | **73.469** | **571.091** |
| 65 - 69 | 30.775 | 4.856 | 35.631 |
| 70 - 74 | 17.741 | 2.720 | 20.461 |
| 75 - 79 | 9.903 | 1.561 | 11.464 |
| 80 e oltre | 7.612 | 919 | 8.531 |
| **oltre 64** | **66.031** | **10.056** | **76.087** |
| Senza indicazione | 7.416 | 12 | 7.428 |
| **Totale** | **602.491** | **90.243** | **692.734** |

(*) età in anni compiuti

COMMERCIANTI

segue Tav. 4 -Numero medio di assicurati nell'anno 2021 per sesso, classi di età e qualifica

Complesso

| Classi di età (*) | Titolari | Familiari | Totale |
|---|---|---|---|
| fino a 20 | 2.201 | 1.187 | 3.388 |
| 21 - 24 | 23.357 | 5.420 | 28.777 |
| 25 - 29 | 71.663 | 9.983 | 81.646 |
| **fino a 29** | **97.221** | **16.590** | **113.811** |
| 30 - 34 | 127.009 | 12.000 | 139.009 |
| 35 - 39 | 171.291 | 12.970 | 184.261 |
| 40 - 44 | 213.972 | 15.217 | 229.189 |
| 45 - 49 | 269.696 | 20.300 | 289.996 |
| 50 - 54 | 285.168 | 22.628 | 307.796 |
| 55 - 59 | 272.819 | 22.476 | 295.295 |
| 60 - 64 | 192.702 | 15.102 | 207.804 |
| **da 30 a 64** | **1.532.657** | **120.693** | **1.653.350** |
| 65 - 69 | 106.022 | 7.996 | 114.018 |
| 70 - 74 | 58.152 | 4.709 | 62.861 |
| 75 - 79 | 30.057 | 2.843 | 32.900 |
| 80 e oltre | 21.377 | 1.730 | 23.107 |
| **oltre 64** | **215.608** | **17.278** | **232.886** |
| Senza indicazione | 22.027 | 26 | 22.053 |
| **Totale** | **1.867.513** | **154.587** | **2.022.100** |

(*) età in anni compiuti

## COMMERCIANTI

### Numero medio degli assicurati nel 2021

**Distribuzione per qualifica**

Maschi

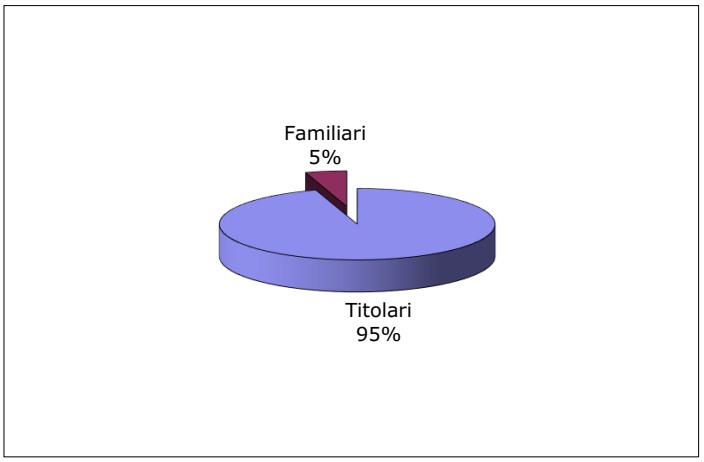


Femmine

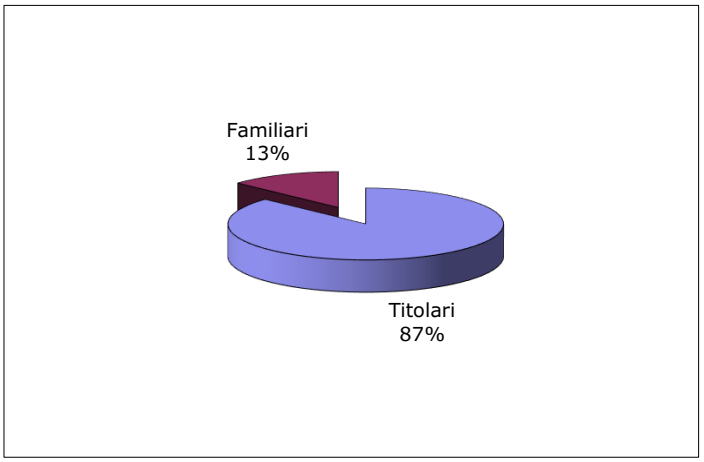


Complesso

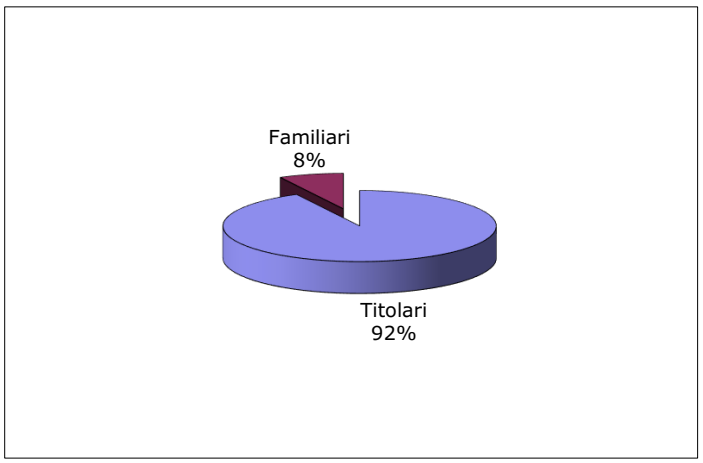

COMMERCIANTI

Numero medio degli assicurati nel 2021

Maschi e femmine

Distribuzione per classi di età

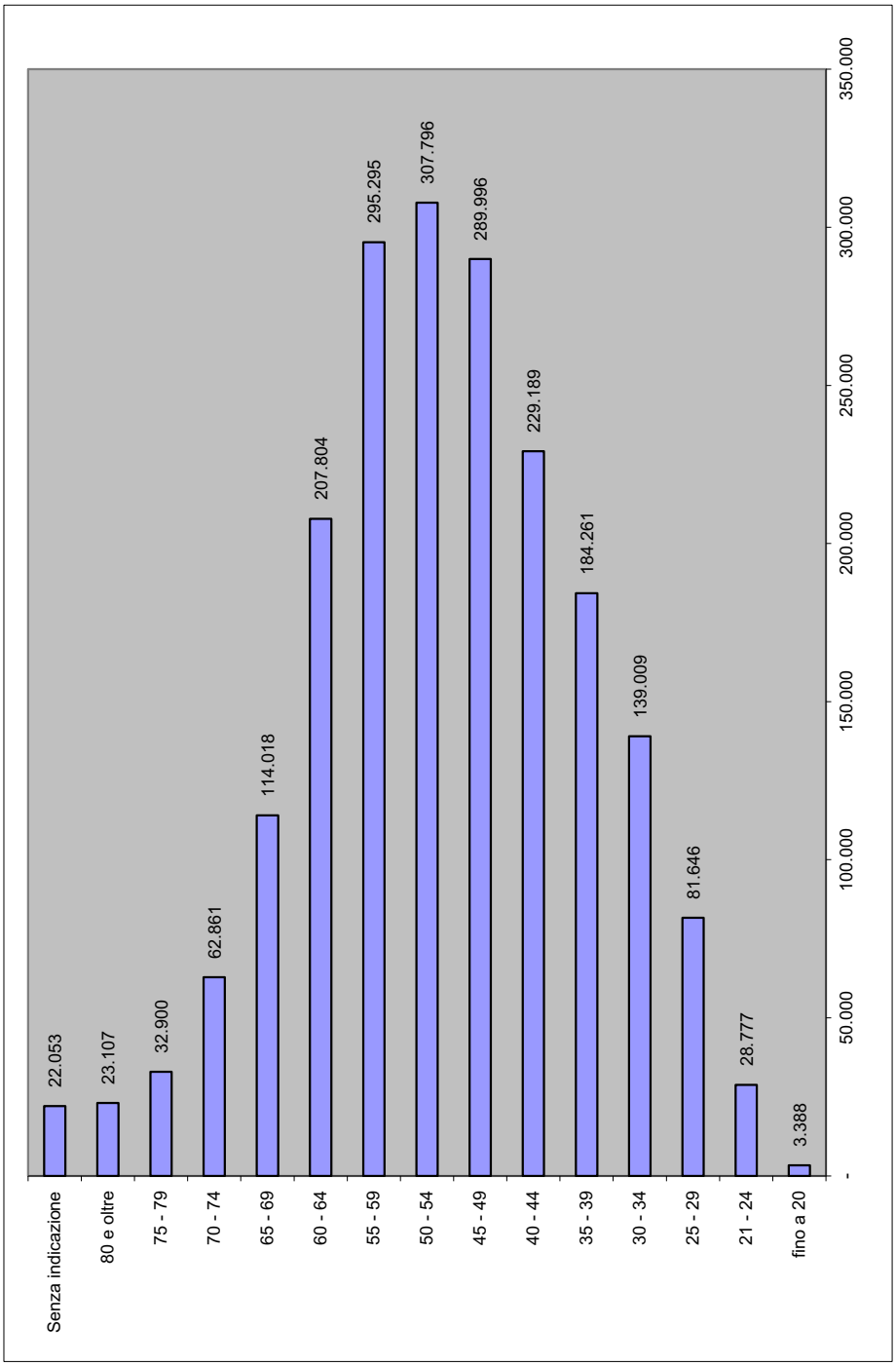

COMMERCIANTI

Tav. 5 -Numero medio di assicurati nell'anno 2021 per sesso, anno di iscrizione e qualifica

Maschi

| Anno di iscrizione | Titolari | Familiari | Totale |
|---|---|---|---|
| 1999 e precedenti | 288.208 | 7.568 | 295.776 |
| 2000 | 26.460 | 1.018 | 27.478 |
| 2001 | 26.728 | 1.055 | 27.783 |
| 2002 | 25.284 | 1.233 | 26.517 |
| 2003 | 24.238 | 1.371 | 25.609 |
| 2004 | 33.406 | 1.470 | 34.876 |
| 2005 | 35.519 | 1.586 | 37.105 |
| 2006 | 37.210 | 1.781 | 38.991 |
| 2007 | 37.558 | 2.313 | 39.871 |
| 2008 | 36.061 | 2.173 | 38.234 |
| 2009 | 36.359 | 2.189 | 38.548 |
| 2010 | 38.608 | 2.572 | 41.180 |
| 2011 | 43.537 | 2.625 | 46.162 |
| 2012 | 48.346 | 3.165 | 51.511 |
| 2013 | 51.861 | 2.986 | 54.847 |
| 2014 | 55.248 | 3.056 | 58.304 |
| 2015 | 58.728 | 3.231 | 61.959 |
| 2016 | 59.126 | 3.535 | 62.661 |
| 2017 | 62.462 | 3.735 | 66.197 |
| 2018 | 66.771 | 4.093 | 70.864 |
| 2019 | 77.879 | 4.839 | 82.718 |
| 2020 e 2021 | 95.425 | 6.750 | 102.175 |
| Totale | 1.265.022 | 64.344 | 1.329.366 |

COMMERCIANTI

segue Tav. 5 -Numero medio di assicurati nell'anno 2021 per sesso, anno di iscrizione e qualifica

Femmine

| Anno di iscrizione | Titolari | Familiari | Totale |
|---|---|---|---|
| 1999 e precedenti | 106.364 | 14.643 | 121.007 |
| 2000 | 10.363 | 1.802 | 12.165 |
| 2001 | 10.764 | 1.877 | 12.641 |
| 2002 | 10.959 | 2.170 | 13.129 |
| 2003 | 11.088 | 2.344 | 13.432 |
| 2004 | 14.233 | 2.347 | 16.580 |
| 2005 | 15.365 | 2.523 | 17.888 |
| 2006 | 17.702 | 3.004 | 20.706 |
| 2007 | 18.264 | 3.433 | 21.697 |
| 2008 | 17.907 | 3.347 | 21.254 |
| 2009 | 17.551 | 3.208 | 20.759 |
| 2010 | 19.236 | 3.455 | 22.691 |
| 2011 | 21.597 | 3.564 | 25.161 |
| 2012 | 23.236 | 4.063 | 27.299 |
| 2013 | 25.814 | 3.781 | 29.595 |
| 2014 | 27.321 | 3.570 | 30.891 |
| 2015 | 29.846 | 3.903 | 33.749 |
| 2016 | 32.307 | 4.335 | 36.642 |
| 2017 | 34.789 | 4.583 | 39.372 |
| 2018 | 37.798 | 4.829 | 42.627 |
| 2019 | 45.029 | 5.665 | 50.694 |
| 2020 e 2021 | 54.958 | 7.797 | 62.755 |
| Totale | 602.491 | 90.243 | 692.734 |

COMMERCIANTI

segue Tav. 5 -Numero medio di assicurati nell'anno 2021 per sesso, anno di iscrizione e qualifica

Complesso

| Anno di iscrizione | Titolari | Familiari | Totale |
|---|---|---|---|
| 1999 e precedenti | 394.572 | 22.211 | 416.783 |
| 2000 | 36.823 | 2.820 | 39.643 |
| 2001 | 37.492 | 2.932 | 40.424 |
| 2002 | 36.243 | 3.403 | 39.646 |
| 2003 | 35.326 | 3.715 | 39.041 |
| 2004 | 47.639 | 3.817 | 51.456 |
| 2005 | 50.884 | 4.109 | 54.993 |
| 2006 | 54.912 | 4.785 | 59.697 |
| 2007 | 55.822 | 5.746 | 61.568 |
| 2008 | 53.968 | 5.520 | 59.488 |
| 2009 | 53.910 | 5.397 | 59.307 |
| 2010 | 57.844 | 6.027 | 63.871 |
| 2011 | 65.134 | 6.189 | 71.323 |
| 2012 | 71.582 | 7.228 | 78.810 |
| 2013 | 77.675 | 6.767 | 84.442 |
| 2014 | 82.569 | 6.626 | 89.195 |
| 2015 | 88.574 | 7.134 | 95.708 |
| 2016 | 91.433 | 7.870 | 99.303 |
| 2017 | 97.251 | 8.318 | 105.569 |
| 2018 | 104.569 | 8.922 | 113.491 |
| 2019 | 122.908 | 10.504 | 133.412 |
| 2020 e 2021 | 150.383 | 14.547 | 164.930 |
| Totale | 1.867.513 | 154.587 | 2.022.100 |

COMMERCIANTI

Numero medio degli assicurati nel 2021

Maschi e Femmine

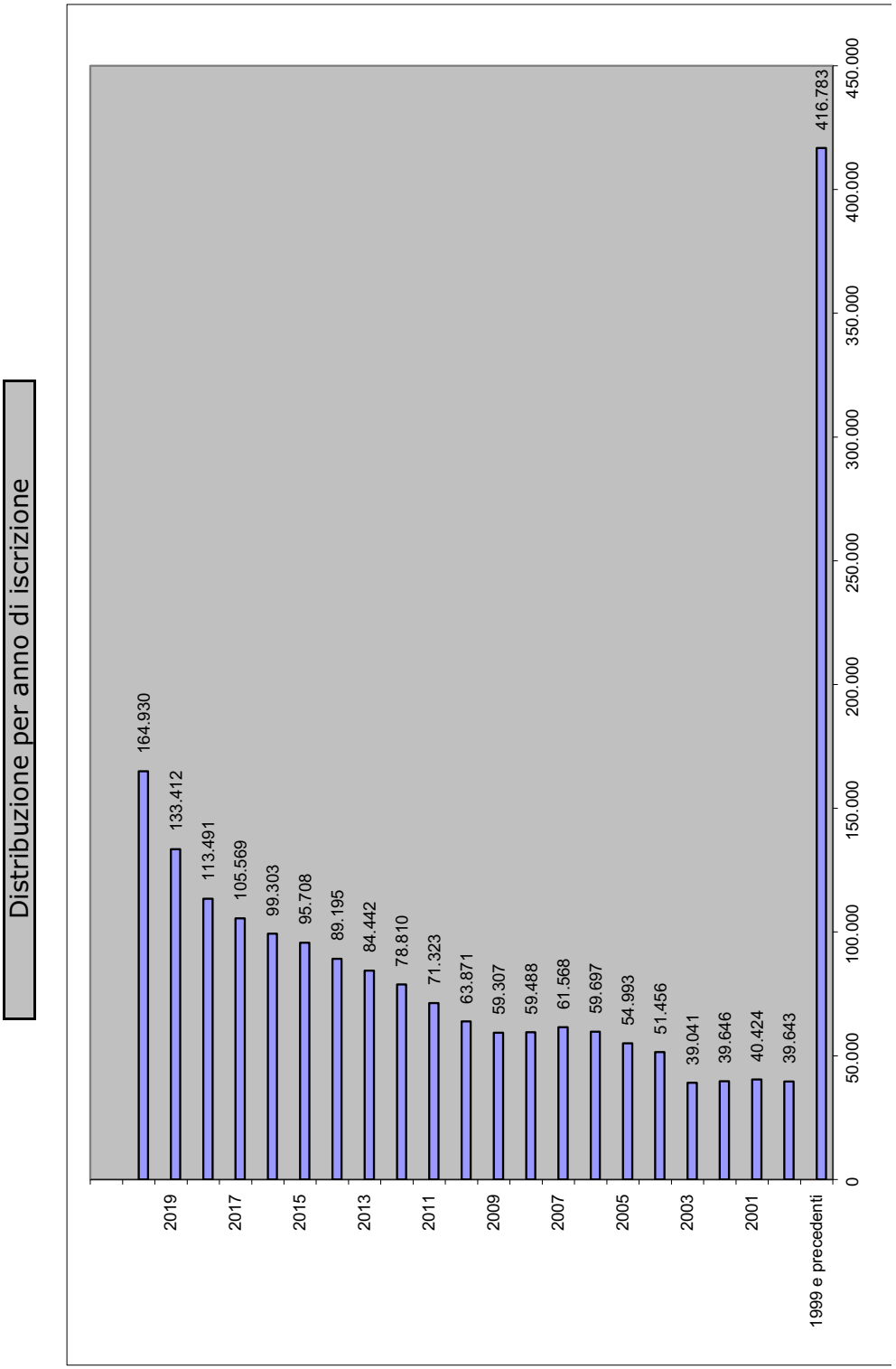

COMMERCIANTI

Tav. 6 - Numero di iscritti per 100 pensioni vigenti

| Anno | Numero iscritti | Numero pensioni | Iscritti per 100 pensioni |
|---|---|---|---|
| 1982 | 1.576.000 | 567.287 | 278 |
| 1983 | 1.583.000 | 581.876 | 272 |
| 1984 | 1.579.000 | 588.421 | 268 |
| 1985 | 1.561.000 | 602.171 | 259 |
| 1986 | 1.572.000 | 618.053 | 254 |
| 1987 | 1.613.000 | 638.732 | 253 |
| 1988 | 1.644.000 | 654.729 | 251 |
| 1989 | 1.625.000 | 672.093 | 242 |
| 1990 | 1.645.000 | 697.010 | 236 |
| 1991 | 1.670.000 | 718.378 | 232 |
| 1992 | 1.677.000 | 755.197 | 222 |
| 1993 | 1.655.000 | 780.547 | 212 |
| 1994 | 1.694.000 | 818.057 | 207 |
| 1995 | 1.708.000 | 843.735 | 202 |
| 1996 | 1.703.000 | 899.637 | 189 |
| 1997 | 1.719.000 | 942.246 | 182 |
| 1998 | 1.753.000 | 962.562 | 182 |
| 1999 | 1.769.300 | 994.760 | 178 |
| 2000 | 1.785.000 | 1.035.376 | 172 |
| 2001 | 1.796.100 | 1.076.385 | 167 |
| 2002 | 1.817.800 | 1.110.531 | 164 |
| 2003 | 1.833.000 | 1.147.234 | 160 |
| 2004 | 1.910.800 | 1.185.661 | 161 |
| 2005 | 1.980.105 | 1.226.200 | 161 |
| 2006 | 2.010.110 | 1.269.264 | 158 |
| 2007 | 2.054.722 | 1.312.216 | 157 |
| 2008 | 2.073.654 | 1.330.725 | 156 |
| 2009 | 2.081.336 | 1.344.720 | 155 |
| 2010 | 2.100.469 | 1.374.824 | 153 |
| 2011 | 2.128.142 | 1.378.068 | 154 |
| 2012 | 2.144.871 | 1.381.313 | 155 |
| 2013 | 2.151.930 | 1.389.691 | 155 |
| 2014 | 2.154.921 | 1.388.157 | 155 |
| 2015 | 2.159.160 | 1.393.301 | 155 |
| 2016 | 2.151.220 | 1.389.790 | 155 |
| 2017 | 2.131.900 | 1.400.886 | 152 |
| 2018 | 2.089.700 | 1.413.582 | 148 |
| 2019 | 2.044.000 | 1.433.224 | 143 |
| 2020 | 2.020.000 | 1.448.150 | 139 |
| 2021 | 2.022.100 | 1.459.410 | 139 |

* A decorrere dal 2005 si è riportato il numero medio di iscritti osservato nel corso dello stesso anno

## COMMERCIANTI

### Iscritti e pensioni vigenti

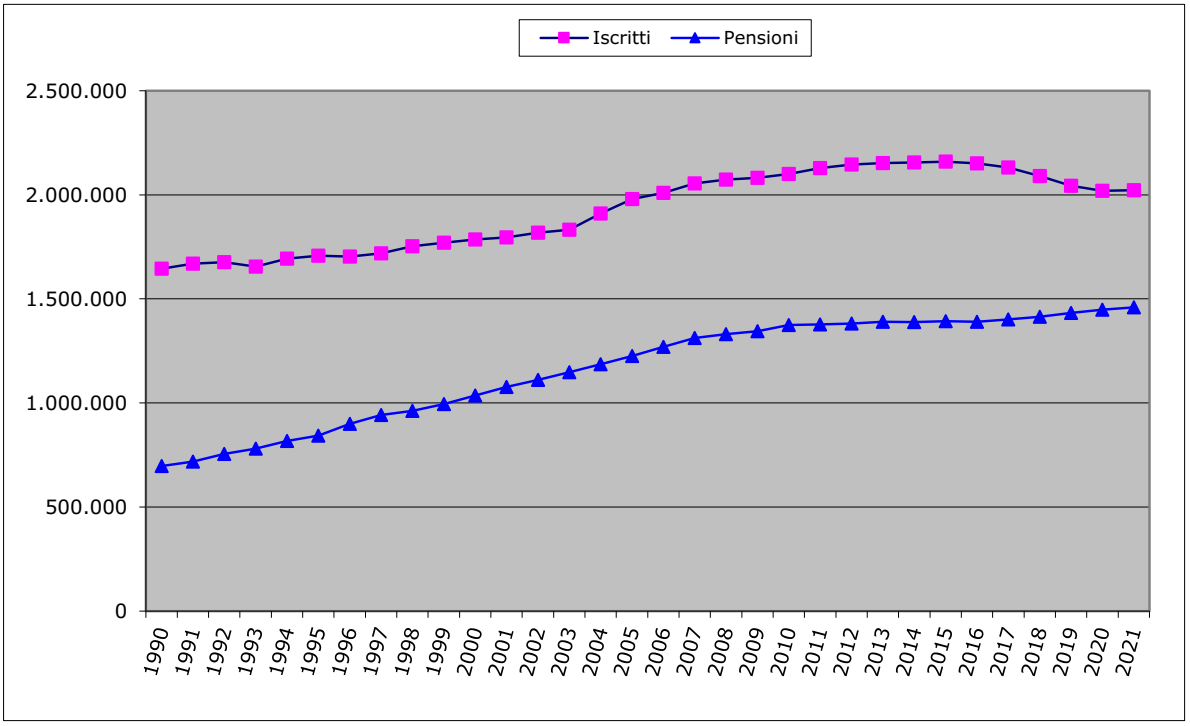


### Numero iscritti per 100 pensioni

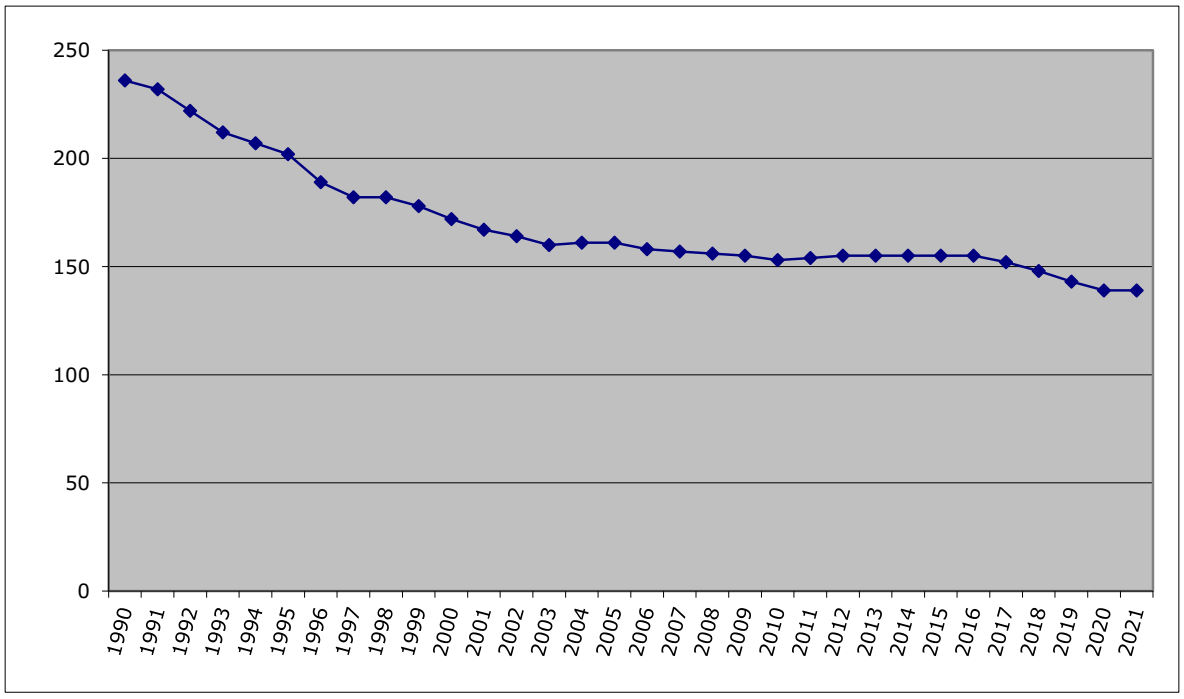

Serie storiche dei trattamenti pensionistici ( anni 2001 - 2021)

COMMERCIANTI

Tav. 7 - Numero e importo medio delle pensioni per categoria vigenti a fine anno e liquidate nel corso dell'anno

VECCHIAIA E ANZIANITA'

| Anni | VIGENTI | | | LIQUIDATE | | |
|---|---|---|---|---|---|---|
| | Numero pensioni | Importo annuo in pagamento | | Numero pensioni | Importo annuo in pagamento | |
| | | Totale | Medio | | Totale | Medio |
| 2001 | 686.245 | 4.756.163.264 | 6.931 | 56.591 | 487.283.255 | 8.611 |
| 2002 | 722.854 | 5.356.574.354 | 7.410 | 53.436 | 474.304.809 | 8.876 |
| 2003 | 764.528 | 5.975.635.708 | 7.816 | 60.383 | 563.616.891 | 9.334 |
| 2004 | 805.717 | 6.620.815.819 | 8.217 | 58.145 | 559.943.180 | 9.630 |
| 2005 | 849.328 | 7.316.045.174 | 8.614 | 66.083 | 658.102.449 | 9.959 |
| 2006 | 893.682 | 8.027.103.461 | 8.982 | 63.208 | 645.207.637 | 10.208 |
| 2007 | 937.032 | 8.782.209.721 | 9.372 | 62.997 | 671.102.666 | 10.653 |
| 2008 | 955.985 | 9.321.965.553 | 9.751 | 43.743 | 531.121.595 | 12.142 |
| 2009 | 971.043 | 9.954.385.006 | 10.251 | 43.593 | 451.925.105 | 10.367 |
| 2010 | 1.001.616 | 10.469.337.513 | 10.452 | 50.174 | 576.285.028 | 11.486 |
| 2011 | 1.006.388 | 10.943.481.061 | 10.874 | 37.696 | 440.005.275 | 11.672 |
| 2012 | 1.008.832 | 11.304.577.948 | 11.206 | 25.862 | 341.416.821 | 13.201 |
| 2013 | 1.016.087 | 11.781.584.150 | 11.595 | 37.218 | 472.313.439 | 12.690 |
| 2014 | 1.012.781 | 12.001.109.677 | 11.850 | 23.577 | 299.095.006 | 12.686 |
| 2015 | 1.015.545 | 12.284.682.202 | 12.097 | 32.214 | 491.661.359 | 15.262 |
| 2016 | 1.009.670 | 12.421.833.047 | 12.303 | 25.360 | 392.813.556 | 15.489 |
| 2017 | 1.017.160 | 12.777.224.221 | 12.562 | 36.906 | 599.002.571 | 16.230 |
| 2018 | 1.025.204 | 13.280.569.676 | 12.954 | 39.771 | 672.232.992 | 16.903 |
| 2019 | 1.041.592 | 13.883.708.285 | 13.329 | 47.444 | 802.035.991 | 16.905 |
| 2020 | 1.057.020 | 14.441.101.820 | 13.662 | 56.610 | 887.481.822 | 15.677 |
| 2021 | 1.065.510 | 14.756.350.220 | 13.849 | 55.941 | 836.633.464 | 14.956 |

COMMERCIANTI

segue Tav. 7 - Numero e importo medio delle pensioni per categoria vigenti a fine anno e liquidate nel corso dell'anno

INVALIDITA'

| Anni | VIGENTI | | | LIQUIDATE | | |
|---|---|---|---|---|---|---|
| | Numero pensioni | Importo annuo in pagamento | | Numero pensioni | Importo annuo in pagamento | |
| | | Totale | Medio | | Totale | Medio |
| 2001 | 164.257 | 823.984.889 | 5.016 | 4.625 | 31.799.108 | 6.875 |
| 2002 | 156.149 | 805.867.241 | 5.161 | 5.008 | 36.266.365 | 7.242 |
| 2003 | 146.619 | 802.048.862 | 5.470 | 5.201 | 38.786.784 | 7.458 |
| 2004 | 138.395 | 779.043.456 | 5.629 | 4.902 | 37.425.361 | 7.635 |
| 2005 | 129.627 | 753.831.362 | 5.815 | 5.844 | 44.890.009 | 7.681 |
| 2006 | 122.733 | 734.265.144 | 5.983 | 5.553 | 42.820.442 | 7.711 |
| 2007 | 116.771 | 718.017.888 | 6.149 | 5.856 | 45.451.109 | 7.761 |
| 2008 | 110.709 | 702.500.082 | 6.345 | 5.970 | 46.574.839 | 7.801 |
| 2009 | 104.529 | 685.890.448 | 6.562 | 5.652 | 45.018.809 | 7.965 |
| 2010 | 98.774 | 663.640.123 | 6.719 | 5.835 | 46.460.437 | 7.962 |
| 2011 | 92.602 | 661.688.018 | 7.146 | 5.394 | 43.751.019 | 8.111 |
| 2012 | 87.201 | 628.679.098 | 7.210 | 5.774 | 49.328.466 | 8.543 |
| 2013 | 83.056 | 625.529.634 | 7.531 | 6.311 | 55.623.748 | 8.814 |
| 2014 | 79.732 | 617.704.194 | 7.747 | 6.460 | 58.427.675 | 9.045 |
| 2015 | 76.151 | 604.442.392 | 7.937 | 6.612 | 60.631.533 | 9.170 |
| 2016 | 73.990 | 594.924.717 | 8.041 | 6.674 | 58.923.194 | 8.829 |
| 2017 | 72.894 | 594.061.775 | 8.150 | 6.600 | 57.505.495 | 8.713 |
| 2018 | 71.810 | 600.306.870 | 8.360 | 6.567 | 58.258.595 | 8.871 |
| 2019 | 69.720 | 590.603.304 | 8.471 | 6.372 | 54.218.044 | 8.509 |
| 2020 | 65.760 | 556.800.480 | 8.467 | 5.440 | 44.847.146 | 8.244 |
| 2021 | 62.983 | 530.023.497 | 8.415 | 5.957 | 49.230.890 | 8.264 |

COMMERCIANTI

segue Tav. 7 - Numero e importo medio delle pensioni per categoria vigenti a fine anno e liquidate nel corso dell'anno

SUPERSTITI

| Anni | VIGENTI | | | LIQUIDATE | | |
|---|---|---|---|---|---|---|
| | Numero pensioni | Importo annuo in pagamento | | Numero pensioni | Importo annuo in pagamento | |
| | | Totale | Medio | | Totale | Medio |
| 2001 | 225.883 | 841.781.647 | 3.727 | 13.917 | 59.924.768 | 4.306 |
| 2002 | 231.528 | 904.382.769 | 3.906 | 15.201 | 69.405.062 | 4.566 |
| 2003 | 236.087 | 968.301.353 | 4.101 | 15.234 | 69.896.589 | 4.588 |
| 2004 | 241.549 | 1.028.157.982 | 4.257 | 15.001 | 72.013.249 | 4.801 |
| 2005 | 247.245 | 1.098.870.548 | 4.444 | 16.836 | 83.106.621 | 4.936 |
| 2006 | 252.849 | 1.160.703.891 | 4.591 | 15.478 | 79.396.455 | 5.130 |
| 2007 | 258.413 | 1.222.044.038 | 4.729 | 15.674 | 82.141.412 | 5.241 |
| 2008 | 264.031 | 1.292.388.781 | 4.895 | 17.030 | 89.657.512 | 5.265 |
| 2009 | 269.148 | 1.371.384.872 | 5.095 | 17.435 | 98.067.347 | 5.625 |
| 2010 | 274.434 | 1.436.456.093 | 5.234 | 17.105 | 98.368.535 | 5.751 |
| 2011 | 279.078 | 1.534.497.390 | 5.498 | 17.711 | 104.446.904 | 5.897 |
| 2012 | 285.280 | 1.598.498.013 | 5.603 | 18.237 | 116.091.453 | 6.366 |
| 2013 | 290.548 | 1.695.378.191 | 5.835 | 18.670 | 122.738.447 | 6.574 |
| 2014 | 296.873 | 1.778.263.679 | 5.990 | 18.765 | 127.563.719 | 6.798 |
| 2015 | 301.605 | 1.835.274.398 | 6.085 | 19.616 | 134.917.083 | 6.878 |
| 2016 | 306.130 | 1.896.577.240 | 6.195 | 18.980 | 132.810.272 | 6.997 |
| 2017 | 310.832 | 1.951.519.494 | 6.278 | 19.811 | 137.838.286 | 6.958 |
| 2018 | 316.568 | 2.041.886.022 | 6.450 | 20.588 | 148.507.164 | 7.213 |
| 2019 | 321.912 | 2.122.838.068 | 6.594 | 20.503 | 150.111.473 | 7.321 |
| 2020 | 325.370 | 2.192.858.355 | 6.740 | 22.410 | 168.903.619 | 7.537 |
| 2021 | 330.917 | 2.268.341.531 | 6.855 | 24.595 | 189.419.933 | 7.702 |

COMMERCIANTI

segue Tav. 7 - Numero e importo medio delle pensioni per categoria vigenti a fine anno e liquidate nel corso dell'anno

COMPLESSO

| Anni | VIGENTI | | | LIQUIDATE | | |
|---|---|---|---|---|---|---|
| | Numero pensioni | Importo annuo in pagamento | | Numero pensioni | Importo annuo in pagamento | |
| | | Totale | Medio | | Totale | Medio |
| 2001 | 1.076.385 | 6.421.929.800 | 5.966 | 75.133 | 579.007.131 | 7.706 |
| 2002 | 1.110.531 | 7.066.824.364 | 6.363 | 73.645 | 579.976.236 | 7.875 |
| 2003 | 1.147.234 | 7.745.985.923 | 6.752 | 80.818 | 672.300.264 | 8.319 |
| 2004 | 1.185.661 | 8.428.017.257 | 7.108 | 78.048 | 669.381.790 | 8.577 |
| 2005 | 1.226.200 | 9.168.747.084 | 7.477 | 88.763 | 786.099.079 | 8.856 |
| 2006 | 1.269.264 | 9.922.072.496 | 7.817 | 84.239 | 767.424.534 | 9.110 |
| 2007 | 1.312.216 | 10.722.271.647 | 8.171 | 84.527 | 798.695.187 | 9.449 |
| 2008 | 1.330.725 | 11.316.854.416 | 8.504 | 66.743 | 667.353.946 | 9.999 |
| 2009 | 1.344.720 | 12.011.660.326 | 8.932 | 66.680 | 595.011.261 | 8.923 |
| 2010 | 1.374.824 | 12.569.433.729 | 9.143 | 73.114 | 721.114.000 | 9.863 |
| 2011 | 1.378.068 | 13.139.666.469 | 9.535 | 60.801 | 588.203.198 | 9.674 |
| 2012 | 1.381.313 | 13.531.755.059 | 9.796 | 49.873 | 506.836.740 | 10.163 |
| 2013 | 1.389.691 | 14.102.491.975 | 10.148 | 62.199 | 650.675.634 | 10.461 |
| 2014 | 1.389.386 | 14.397.077.550 | 10.362 | 48.802 | 485.086.400 | 9.940 |
| 2015 | 1.393.301 | 14.724.398.992 | 10.568 | 58.442 | 687.209.975 | 11.759 |
| 2016 | 1.389.790 | 14.913.335.004 | 10.731 | 51.014 | 584.547.022 | 11.459 |
| 2017 | 1.400.886 | 15.322.805.490 | 10.938 | 63.317 | 794.346.352 | 12.546 |
| 2018 | 1.413.582 | 15.922.762.568 | 11.264 | 66.926 | 878.998.751 | 13.134 |
| 2019 | 1.433.224 | 16.597.149.657 | 11.580 | 74.319 | 1.006.365.508 | 13.541 |
| 2020 | 1.448.150 | 17.190.760.655 | 11.871 | 84.460 | 1.101.232.587 | 13.039 |
| 2021 | 1.459.410 | 17.554.715.248 | 12.029 | 86.493 | 1.075.284.287 | 12.432 |

COMMERCIANTI

Tav. 8 - Indici sull'evoluzione del numero delle pensioni per categoria vigenti a fine anno

| Anni | Incrementi annui percentuali | | | | % Pensioni per categoria | | | | Pensioni di invalidità per 100 pensioni di vecchiaia |
|---|---|---|---|---|---|---|---|---|---|
| | Vecchiaia e Anzianità | Invalidità e Inabilità | Superstiti | Complesso | Vecchiaia e Anzianità | Invalidità e Inabilità | Superstiti | Complesso | |
| 2002 | 5,33 | - 4,94 | 2,50 | 3,17 | 65,09 | 14,06 | 20,85 | 100,00 | 22 |
| 2003 | 5,77 | - 6,10 | 1,97 | 3,30 | 66,64 | 12,78 | 20,58 | 100,00 | 19 |
| 2004 | 5,39 | - 5,61 | 2,31 | 3,35 | 67,96 | 11,67 | 20,37 | 100,00 | 17 |
| 2005 | 5,41 | - 6,34 | 2,36 | 3,42 | 69,27 | 10,57 | 20,16 | 100,00 | 15 |
| 2006 | 5,22 | - 5,32 | 2,27 | 3,51 | 70,41 | 9,67 | 19,92 | 100,00 | 14 |
| 2007 | 4,85 | - 4,86 | 2,20 | 3,38 | 71,41 | 8,90 | 19,69 | 100,00 | 12 |
| 2008 | 2,02 | - 5,19 | 2,17 | 1,41 | 71,84 | 8,32 | 19,84 | 100,00 | 12 |
| 2009 | 1,58 | - 5,58 | 1,94 | 1,05 | 72,21 | 7,77 | 20,02 | 100,00 | 11 |
| 2010 | 3,15 | - 5,51 | 1,96 | 2,24 | 72,85 | 7,18 | 19,97 | 100,00 | 10 |
| 2011 | 0,48 | - 6,25 | 1,69 | 0,24 | 73,03 | 6,72 | 20,25 | 100,00 | 9 |
| 2012 | 0,24 | - 5,83 | 2,22 | 0,24 | 73,04 | 6,31 | 20,65 | 100,00 | 9 |
| 2013 | 0,72 | - 4,75 | 1,85 | 0,61 | 73,11 | 5,98 | 20,91 | 100,00 | 8 |
| 2014 | - 0,33 | - 4,00 | 2,18 | - 0,02 | 72,89 | 5,74 | 21,37 | 100,00 | 8 |
| 2015 | 0,27 | - 4,49 | 1,59 | 0,28 | 72,89 | 5,47 | 21,64 | 100,00 | 7 |
| 2016 | - 0,58 | - 2,84 | 1,50 | - 0,25 | 72,65 | 5,32 | 22,03 | 100,00 | 7 |
| 2017 | 0,74 | - 1,48 | 1,54 | 0,80 | 72,61 | 5,20 | 22,19 | 100,00 | 7 |
| 2018 | 0,79 | - 1,49 | 1,85 | 0,91 | 72,53 | 5,08 | 22,39 | 100,00 | 7 |
| 2019 | 1,60 | - 2,91 | 1,69 | 1,39 | 72,68 | 4,86 | 22,46 | 100,00 | 7 |
| 2020 | 1,48 | - 5,68 | 1,07 | 1,04 | 72,99 | 4,54 | 22,47 | 100,00 | 6 |
| 2021 | 0,80 | - 4,22 | 1,70 | 0,78 | 73,01 | 4,32 | 22,67 | 100,00 | 6 |

COMMERCIANTI

Tav. 9 - Indici sull'evoluzione degli importi medi delle pensioni vigenti a fine anno

| Anni | % Importi medi per categoria sull'importo medio totale | | | % Importi medi per categoria sui minimi | | | | Incrementi annui percentuali | | | |
|---|---|---|---|---|---|---|---|---|---|---|---|
| | Vecchiaia e Anzianità | Invalidità e Inabilità | Superstiti | Vecchiaia e Anzianità | Invalidità e Inabilità | Superstiti | Complesso | Vecchiaia e Anzianità | Invalidità e Inabilità | Superstiti | Complesso |
| 2002 | 116,45 | 81,11 | 61,39 | 145,15 | 101,10 | 76,51 | 124,64 | 6,91 | 2,89 | 4,80 | 6,65 |
| 2003 | 115,76 | 81,01 | 60,74 | 149,52 | 104,64 | 78,45 | 129,16 | 5,48 | 5,99 | 4,99 | 6,11 |
| 2004 | 115,60 | 79,19 | 59,89 | 153,35 | 105,05 | 79,45 | 132,65 | 5,13 | 2,91 | 3,80 | 5,27 |
| 2005 | 115,21 | 77,77 | 59,44 | 157,60 | 106,39 | 81,31 | 136,80 | 4,83 | 3,30 | 4,39 | 5,19 |
| 2006 | 114,90 | 76,54 | 58,73 | 161,59 | 107,64 | 82,59 | 140,63 | 4,27 | 2,89 | 3,31 | 4,55 |
| 2007 | 114,70 | 75,25 | 57,88 | 165,30 | 108,45 | 83,41 | 144,11 | 4,34 | 2,77 | 3,01 | 4,53 |
| 2008 | 114,66 | 74,61 | 57,56 | 169,10 | 110,04 | 84,89 | 147,48 | 4,04 | 3,19 | 3,51 | 4,08 |
| 2009 | 114,77 | 73,47 | 57,04 | 172,26 | 110,27 | 85,62 | 150,10 | 5,13 | 3,42 | 4,09 | 5,03 |
| 2010 | 114,32 | 73,49 | 57,25 | 174,41 | 112,12 | 87,34 | 152,57 | 1,96 | 2,39 | 2,73 | 2,36 |
| 2011 | 114,04 | 74,94 | 57,66 | 178,60 | 117,37 | 90,30 | 156,61 | 4,04 | 6,36 | 5,04 | 4,29 |
| 2012 | 114,39 | 73,60 | 57,20 | 179,21 | 115,30 | 89,60 | 156,66 | 3,05 | 0,90 | 1,91 | 2,74 |
| 2013 | 114,26 | 74,21 | 57,50 | 180,03 | 116,93 | 90,60 | 157,56 | 3,47 | 4,45 | 4,14 | 3,59 |
| 2014 | 114,36 | 74,76 | 57,81 | 181,99 | 118,98 | 91,99 | 155,85 | 2,20 | 2,87 | 2,66 | 2,11 |
| 2015 | 114,47 | 75,10 | 57,58 | 185,41 | 121,65 | 93,26 | 161,97 | 2,08 | 2,46 | 1,59 | 1,99 |
| 2016 | 114,65 | 74,93 | 57,73 | 188,56 | 123,24 | 94,95 | 164,47 | 1,71 | 1,30 | 1,81 | 1,54 |
| 2017 | 114,85 | 74,51 | 57,40 | 192,53 | 124,91 | 96,22 | 167,64 | 2,11 | 1,36 | 1,34 | 1,93 |
| 2018 | 115,00 | 74,22 | 57,26 | 196,38 | 126,73 | 97,78 | 170,76 | 3,12 | 2,58 | 2,74 | 2,98 |
| 2019 | 115,10 | 73,15 | 56,94 | 199,86 | 127,02 | 98,87 | 173,64 | 2,89 | 1,33 | 2,23 | 2,81 |
| 2020 | 115,09 | 71,33 | 56,78 | 203,83 | 126,33 | 100,56 | 177,11 | 2,50 | - 0,05 | 2,21 | 2,51 |
| 2021 | 115,13 | 69,96 | 56,99 | 206,62 | 125,55 | 102,27 | 179,47 | 1,37 | - 0,61 | 1,71 | 1,33 |

COMMERCIANTI

Tav. 10 - Indici sull'evoluzione del numero delle pensioni liquidate negli anni dal 2002 al 2021

| Anni | Incrementi annui percentuali | | | | % Pensioni per categoria | | | | Pensioni di invalidità per 100 pensioni di vecchiaia |
|---|---|---|---|---|---|---|---|---|---|
| | Vecchiaia e Anzianità | Invalidità e Inabilità | Superstiti | Complesso | Vecchiaia e Anzianità | Invalidità e Inabilità | Superstiti | Complesso | |
| 2002 | - 5,58 | 8,28 | 9,23 | - 1,98 | 72,56 | 6,80 | 20,64 | 100,00 | 9 |
| 2003 | 13,00 | 3,85 | 0,22 | 9,74 | 74,71 | 6,44 | 18,85 | 100,00 | 9 |
| 2004 | - 3,71 | - 5,75 | - 1,53 | - 3,43 | 74,50 | 6,28 | 19,22 | 100,00 | 8 |
| 2005 | 13,65 | 19,22 | 12,23 | 13,73 | 74,45 | 6,58 | 18,97 | 100,00 | 9 |
| 2006 | - 4,35 | - 4,98 | - 8,07 | - 5,10 | 75,03 | 6,59 | 18,38 | 100,00 | 9 |
| 2007 | - 0,33 | 5,46 | 1,27 | 0,34 | 74,53 | 6,93 | 18,54 | 100,00 | 9 |
| 2008 | - 30,56 | 1,95 | 8,65 | - 21,04 | 65,54 | 8,94 | 25,52 | 100,00 | 14 |
| 2009 | - 0,34 | - 5,33 | 2,38 | - 0,09 | 65,38 | 8,48 | 26,14 | 100,00 | 13 |
| 2010 | 15,10 | 3,24 | - 1,89 | 9,65 | 68,62 | 7,98 | 23,40 | 100,00 | 12 |
| 2011 | - 24,87 | - 7,56 | 3,54 | - 16,84 | 62,00 | 8,87 | 29,13 | 100,00 | 14 |
| 2012 | - 31,39 | 7,04 | 2,97 | - 17,97 | 51,86 | 11,58 | 36,56 | 100,00 | 22 |
| 2013 | 43,91 | 9,30 | 2,37 | 24,71 | 59,83 | 10,15 | 30,02 | 100,00 | 17 |
| 2014 | - 36,65 | 2,36 | 0,51 | - 21,54 | 48,31 | 13,24 | 38,45 | 100,00 | 27 |
| 2015 | 36,63 | 2,35 | 4,54 | 19,75 | 55,12 | 11,31 | 33,57 | 100,00 | 21 |
| 2016 | - 21,28 | 0,94 | - 3,24 | - 12,71 | 49,71 | 13,08 | 37,21 | 100,00 | 26 |
| 2017 | 45,53 | - 1,11 | 4,38 | 24,12 | 58,29 | 10,42 | 31,29 | 100,00 | 17 |
| 2018 | 7,76 | - 0,50 | 3,92 | 5,70 | 59,43 | 9,81 | 30,76 | 100,00 | 17 |
| 2019 | 19,29 | - 2,97 | - 0,41 | 11,05 | 63,84 | 8,57 | 27,59 | 100,00 | 13 |
| 2020 | 19,32 | - 14,63 | 9,30 | 13,65 | 67,03 | 6,44 | 26,53 | 100,00 | 10 |
| 2021 | - 1,18 | 9,50 | 9,75 | 2,41 | 64,67 | 6,89 | 28,44 | 100,00 | 11 |

COMMERCIANTI

Tav. 11 - Indici sull'evoluzione degli importi medi delle pensioni liquidate negli anni dal 2002 al 2021

| Anni | % Importi medi per categoria sull'importo medio totale | | | % Importi medi per categoria sui minimi | | | | Incrementi annui percentuali | | | |
|---|---|---|---|---|---|---|---|---|---|---|---|
| | Vecchiaia e Anzianità | Invalidità e Inabilità | Superstiti | Vecchiaia e Anzianità | Invalidità e Inabilità | Superstiti | Complesso | Vecchiaia e Anzianità | Invalidità e Inabilità | Superstiti | Complesso |
| 2002 | 112,71 | 91,96 | 57,98 | 173,87 | 141,86 | 89,44 | 154,26 | 3,08 | 5,34 | 6,04 | 2,19 |
| 2003 | 112,20 | 89,65 | 55,15 | 178,55 | 142,67 | 87,77 | 159,14 | 5,16 | 2,98 | 0,48 | 5,64 |
| 2004 | 112,28 | 89,02 | 55,98 | 179,72 | 142,49 | 89,60 | 160,07 | 3,17 | 2,37 | 4,64 | 3,10 |
| 2005 | 112,45 | 86,73 | 55,74 | 182,21 | 140,53 | 90,31 | 162,03 | 3,42 | 0,60 | 2,81 | 3,25 |
| 2006 | 112,05 | 84,64 | 56,31 | 183,65 | 138,72 | 92,29 | 163,89 | 2,50 | 0,39 | 3,93 | 2,87 |
| 2007 | 112,74 | 82,14 | 55,47 | 187,89 | 136,88 | 92,44 | 166,65 | 4,36 | 0,65 | 2,16 | 3,72 |
| 2008 | 121,43 | 78,02 | 52,66 | 210,57 | 135,29 | 91,31 | 173,40 | 13,98 | 0,52 | 0,46 | 5,82 |
| 2009 | 116,18 | 89,26 | 63,04 | 174,21 | 133,85 | 94,52 | 149,94 | - 14,62 | 2,10 | 6,84 | - 10,76 |
| 2010 | 116,46 | 80,73 | 58,31 | 191,67 | 132,86 | 95,97 | 164,59 | 10,79 | 0,04 | 2,24 | 1,05 |
| 2011 | 120,65 | 83,84 | 60,96 | 191,70 | 133,22 | 96,85 | 158,89 | 1,62 | 1,87 | 2,54 | - 1,92 |
| 2012 | 129,89 | 84,06 | 62,64 | 211,11 | 136,62 | 101,81 | 162,53 | 13,10 | 5,33 | 7,95 | 5,05 |
| 2013 | 121,31 | 84,26 | 62,84 | 197,03 | 136,85 | 102,07 | 162,42 | - 3,87 | 3,17 | 3,27 | 2,94 |
| 2014 | 127,63 | 91,00 | 68,39 | 194,83 | 138,91 | 104,40 | 152,65 | - 0,03 | 2,62 | 3,41 | - 4,98 |
| 2015 | 129,79 | 77,98 | 58,49 | 233,92 | 140,55 | 105,42 | 180,23 | 20,31 | 1,38 | 1,18 | 18,30 |
| 2016 | 135,17 | 77,05 | 61,06 | 237,39 | 135,32 | 107,24 | 175,63 | 1,49 | - 3,72 | 1,73 | - 2,55 |
| 2017 | 129,36 | 69,45 | 55,46 | 248,75 | 133,54 | 106,64 | 192,29 | 4,78 | - 1,31 | - 0,56 | 9,49 |
| 2018 | 128,70 | 67,54 | 54,92 | 256,24 | 134,48 | 109,35 | 199,11 | 4,15 | 1,81 | 3,66 | 4,69 |
| 2019 | 124,84 | 62,84 | 54,07 | 253,48 | 127,59 | 109,77 | 203,04 | 0,01 | - 4,08 | 1,50 | 3,10 |
| 2020 | 120,23 | 63,23 | 57,80 | 233,90 | 123,00 | 112,45 | 194,54 | - 7,26 | - 3,11 | 2,95 | - 3,71 |
| 2021 | 120,30 | 66,47 | 61,95 | 223,14 | 123,30 | 114,91 | 185,48 | - 4,60 | 0,24 | 2,19 | - 4,66 |

COMMERCIANTI

Tav. 12- Serie storica del trattamento minimo mensile

| Anni | Minimi al 31 dicembre | |
|---|---|---|
| | invalidità con età > età di vecchiaia | altre pensioni |
| 1980 | 70,60 | 78,45 |
| 1981 | 87,00 | 97,38 |
| 1982 | 100,40 | 112,33 |
| 1983 | 118,79 | 132,91 |
| 1984 | 132,01 | 147,71 |
| 1985 | 143,01 | 160,00 |
| 1986 | 150,52 | 179,31 |
| 1987 | 158,47 | 188,76 |
| 1988 (1) | 227,45 | |
| 1989 | 250,22 | |
| 1990 | 268,33 | |
| 1991 | 289,65 | |
| 1992 | 298,38 | |
| 1993 | 308,92 | |
| 1994 | 323,53 | |
| 1995 | 323,53 | |
| 1996 | 341,02 | |
| 1997 | 354,32 | |
| 1998 | 360,33 | |
| 1999 | 366,81 | |
| 2000 | 372,68 | |
| 2001 | 382,36 | |
| 2002 | 392,69 | |
| 2003 | 402,12 | |
| 2004 | 412,18 | |
| 2005 | 420,43 | |
| 2006 | 427,58 | |
| 2007 | 436,14 | |
| 2008 | 443,56 | |
| 2009 | 457,76 | |
| 2010 | 460,97 | |
| 2011 | 468,35 | |
| 2012 | 481,00 | |
| 2013 | 495,43 | |
| 2014 | 500,88 | |
| 2015, 2016 e 2017 | 501,89 | |
| 2018 | 507,42 | |
| 2019 | 513,01 | |
| 2020 e 2021 | 515,58 | |

(1) Dall' 1.11.1988 le pensioni delle Gestioni speciali dei lavoratori autonomi sono equiparate a quelle del Fondo pensioni lavoratori dipendenti (art. 7 L. 140/1985).

# Distribuzioni delle pensioni vigenti il 1°/1/2021

## COMMERCIANTI

Tav. 13 - Numero delle pensioni vigenti il 1/1/2022 e importo medio mensile per categoria e sesso

| CATEGORIA | MASCHI | | FEMMINE | | COMPLESSO | |
|---|---|---|---|---|---|---|
| | Numero | Importo medio mensile | Numero | Importo medio mensile | Numero | Importo medio mensile |
| Vecchiaia | 207.557 | 938,37 | 387.123 | 668,11 | 594.680 | 762,44 |
| Anzianità | 343.709 | 1.589,18 | 124.057 | 1.200,30 | 467.766 | 1.486,04 |
| TOT. VECCHIAIA | 551.266 | 1.344,14 | 511.180 | 797,27 | 1.062.446 | 1.081,02 |
| Invalidità ante L.222/84 | 2.197 | 557,48 | 8.046 | 475,61 | 10.243 | 493,17 |
| Assegno di invalidità | 28.619 | 746,95 | 16.805 | 571,70 | 45.424 | 682,11 |
| Pensione di inabilità | 4.802 | 949,17 | 2.422 | 690,91 | 7.224 | 862,59 |
| TOT. INVALIDITA' | 35.618 | 762,52 | 27.273 | 553,94 | 62.891 | 672,07 |
| Superstiti di assicurato | 13.464 | 366,86 | 72.710 | 506,77 | 86.174 | 484,91 |
| Superstiti di pensionato | 35.896 | 403,53 | 207.005 | 578,67 | 242.901 | 552,79 |
| TOT. SUPERSTITI | 49.360 | 393,53 | 279.715 | 559,98 | 329.075 | 535,01 |
| COMPLESSO | 636.244 | 1.237,83 | 818.168 | 708,03 | 1.454.412 | 939,80 |

COMMERCIANTI

Tav. 14 - Numero delle pensioni vigenti il 1/1/2022 per categoria, sesso e classe di età del titolare

| Classi di età | Vecchiaia | | | Anzianità | | | Invalidità ed Inabilità | | | Superstiti | | | Complesso | | |
|---|---|---|---|---|---|---|---|---|---|---|---|---|---|---|---|
| | Maschi | Femmine | Totale | Maschi | Femmine | Totale | Maschi | Femmine | Totale | Maschi | Femmine | Totale | Maschi | Femmine | Totale |
| fino a 39 | 0 | 0 | 0 | 0 | 0 | 0 | 264 | 182 | 446 | 737 | 1.094 | 1.831 | 1.001 | 1.276 | 2.277 |
| da 40 a 49 | 0 | 0 | 0 | 0 | 0 | 0 | 2.105 | 1.442 | 3.547 | 696 | 3.567 | 4.263 | 2.801 | 5.009 | 7.810 |
| da 50 a 54 | 0 | 0 | 0 | 2 | 1 | 3 | 3.097 | 1.966 | 5.063 | 1.119 | 5.387 | 6.506 | 4.218 | 7.354 | 11.572 |
| da 55 a 59 | 0 | 0 | 0 | 1.988 | 1.767 | 3.755 | 5.866 | 3.515 | 9.381 | 2.037 | 10.273 | 12.310 | 9.891 | 15.555 | 25.446 |
| da 60 a 64 | 2 | 12 | 14 | 38.827 | 25.600 | 64.427 | 8.651 | 4.568 | 13.219 | 2.713 | 16.114 | 18.827 | 50.193 | 46.294 | 96.487 |
| da 65 a 69 | 40.296 | 40.266 | 80.562 | 70.932 | 35.522 | 106.454 | 8.677 | 4.383 | 13.060 | 3.875 | 24.540 | 28.415 | 123.780 | 104.711 | 228.491 |
| da 70 a 79 | 98.119 | 188.862 | 286.981 | 154.577 | 48.090 | 202.667 | 4.363 | 2.698 | 7.061 | 13.864 | 90.575 | 104.439 | 270.923 | 330.225 | 601.148 |
| 80 ed oltre | 69.140 | 157.983 | 227.123 | 77.383 | 13.077 | 90.460 | 2.595 | 8.519 | 11.114 | 24.319 | 128.165 | 152.484 | 173.437 | 307.744 | 481.181 |
| Totale | 207.557 | 387.123 | 594.680 | 343.709 | 124.057 | 467.766 | 35.618 | 27.273 | 62.891 | 49.360 | 279.715 | 329.075 | 636.244 | 818.168 | 1.454.412 |
| Età media | 76,5 | 78,3 | 77,6 | 73,4 | 70,4 | 72,6 | 63,6 | 70,3 | 66,5 | 76,7 | 76,8 | 76,8 | 74,1 | 76,3 | 75,4 |

COMMERCIANTI

Tav. 15 - Numero delle pensioni di invalidità ed inabilità vigenti il 1/1/2022 per tipologia, sesso e classe di età del titolare

| Classi di età | Invalidità ante L. 222/84 | | | Assegno di invalidità | | | Pensioni di inabilità | | | Complesso | | |
|---|---|---|---|---|---|---|---|---|---|---|---|---|
| | Maschi | Femmine | Totale | Maschi | Femmine | Totale | Maschi | Femmine | Totale | Maschi | Femmine | Totale |
| fino a 39 | 0 | 0 | 0 | 236 | 170 | 406 | 28 | 12 | 40 | 264 | 182 | 446 |
| da 40 a 49 | 0 | 0 | 0 | 1.888 | 1.325 | 3.213 | 217 | 117 | 334 | 2.105 | 1.442 | 3.547 |
| da 50 a 54 | 0 | 0 | 0 | 2.783 | 1.781 | 4.564 | 314 | 185 | 499 | 3.097 | 1.966 | 5.063 |
| da 55 a 59 | 0 | 0 | 0 | 5.217 | 3.179 | 8.396 | 649 | 336 | 985 | 5.866 | 3.515 | 9.381 |
| da 60 a 64 | 14 | 11 | 25 | 7.618 | 4.037 | 11.655 | 1.019 | 520 | 1.539 | 8.651 | 4.568 | 13.219 |
| da 65 a 69 | 91 | 65 | 156 | 7.577 | 3.846 | 11.423 | 1.009 | 472 | 1.481 | 8.677 | 4.383 | 13.060 |
| da 70 a 79 | 468 | 704 | 1.172 | 2.618 | 1.427 | 4.045 | 1.277 | 567 | 1.844 | 4.363 | 2.698 | 7.061 |
| 80 ed oltre | 1.624 | 7.266 | 8.890 | 682 | 1.040 | 1.722 | 289 | 213 | 502 | 2.595 | 8.519 | 11.114 |
| Totale | 2.197 | 8.046 | 10.243 | 28.619 | 16.805 | 45.424 | 4.802 | 2.422 | 7.224 | 35.618 | 27.273 | 62.891 |
| Età media | 84,5 | 88,9 | 88,0 | 61,8 | 62,1 | 61,9 | 65,3 | 65,3 | 65,3 | 63,6 | 70,3 | 66,5 |

COMMERCIANTI

Tav. 16 - Numero delle pensioni vigenti il 1/1/2022 per categoria, classe di importo e periodo di decorrenza

VECCHIAIA

| Classi d'importo | Periodi di decorrenza | | | | | | | | | | | | Vigenti al 01/01/2022 |
|---|---|---|---|---|---|---|---|---|---|---|---|---|---|
| | Ante 2001 | 2001-2006 | 2007-2012 | 2013 | 2014 | 2015 | 2016 | 2017 | 2018 | 2019 | 2020 | 2021 | |
| | a) valori assoluti | | | | | | | | | | | | |
| Inferiori a 400 | 14.566 | 14.026 | 13.415 | 2.350 | 1.688 | 1.794 | 1.312 | 1.654 | 1.772 | 1.486 | 1.854 | 1.598 | 57.515 |
| 400-500 | 11.804 | 9.841 | 7.732 | 1.084 | 473 | 521 | 400 | 537 | 622 | 709 | 1.061 | 944 | 35.728 |
| 500-600 | 68.426 | 48.525 | 37.969 | 5.230 | 2.834 | 2.854 | 1.970 | 2.945 | 3.505 | 3.438 | 5.980 | 5.406 | 189.082 |
| 600 - 1.000 | 47.055 | 50.533 | 43.304 | 6.576 | 4.443 | 4.595 | 3.549 | 6.044 | 6.666 | 5.491 | 10.380 | 9.868 | 198.504 |
| 1.000 - 1.500 | 11.598 | 17.157 | 16.456 | 2.985 | 2.105 | 2.268 | 1.815 | 3.688 | 4.514 | 2.884 | 5.182 | 4.701 | 75.353 |
| 1.500 - 2.000 | 2.662 | 4.924 | 4.772 | 882 | 702 | 788 | 601 | 1.252 | 1.526 | 948 | 1.633 | 1.373 | 22.063 |
| 2.000 - 2.500 | 871 | 1.890 | 1.698 | 374 | 288 | 379 | 249 | 577 | 686 | 455 | 670 | 621 | 8.758 |
| oltre 2.500 | 539 | 1.384 | 1.273 | 288 | 241 | 321 | 214 | 605 | 886 | 497 | 770 | 659 | 7.677 |
| Totale | 157.521 | 148.280 | 126.619 | 19.769 | 12.774 | 13.520 | 10.110 | 17.302 | 20.177 | 15.908 | 27.530 | 25.170 | 594.680 |
| | b) valori percentuali | | | | | | | | | | | | |
| Inferiori a 400 | 9,26 | 9,46 | 10,58 | 11,89 | 13,21 | 13,27 | 12,98 | 9,56 | 8,79 | 9,34 | 6,75 | 6,34 | 9,67 |
| 400-500 | 7,49 | 6,64 | 6,11 | 5,48 | 3,70 | 3,85 | 3,96 | 3,10 | 3,08 | 4,46 | 3,85 | 3,75 | 6,01 |
| 500-600 | 43,44 | 32,73 | 29,99 | 26,46 | 22,19 | 21,11 | 19,49 | 17,02 | 17,37 | 21,61 | 21,72 | 21,48 | 31,80 |
| 600 - 1.000 | 29,87 | 34,08 | 34,20 | 33,26 | 34,78 | 33,99 | 35,10 | 34,93 | 33,04 | 34,52 | 37,70 | 39,21 | 33,38 |
| 1.000 - 1.500 | 7,36 | 11,57 | 13,00 | 15,10 | 16,48 | 16,78 | 17,95 | 21,32 | 22,37 | 18,13 | 18,82 | 18,68 | 12,67 |
| 1.500 - 2.000 | 1,69 | 3,32 | 3,77 | 4,46 | 5,50 | 5,83 | 5,94 | 7,24 | 7,56 | 5,96 | 5,93 | 5,45 | 3,71 |
| 2.000 - 2.500 | 0,55 | 1,27 | 1,34 | 1,89 | 2,25 | 2,80 | 2,46 | 3,33 | 3,40 | 2,86 | 2,43 | 2,47 | 1,47 |
| oltre 2.500 | 0,34 | 0,93 | 1,01 | 1,46 | 1,89 | 2,37 | 2,12 | 3,50 | 4,39 | 3,12 | 2,80 | 2,62 | 1,29 |
| Totale | 100,00 | 100,00 | 100,00 | 100,00 | 100,00 | 100,00 | 100,00 | 100,00 | 100,00 | 100,00 | 100,00 | 100,00 | 100,00 |

COMMERCIANTI

segue Tav. 16 - Numero delle pensioni vigenti il 1/1/2022 per categoria, classe di importo e periodo di decorrenza

ANZIANITÀ

| Classi d'importo | Periodi di decorrenza | | | | | | | | | | | | Vigenti al 01/01/2022 |
|---|---|---|---|---|---|---|---|---|---|---|---|---|---|
| | Ante 2001 | 2001-2006 | 2007-2012 | 2013 | 2014 | 2015 | 2016 | 2017 | 2018 | 2019 | 2020 | 2021 | |
| | a) valori assoluti | | | | | | | | | | | | |
| Inferiori a 400 | 253 | 374 | 444 | 69 | 66 | 62 | 53 | 64 | 36 | 90 | 80 | 55 | 1.646 |
| 400-500 | 353 | 157 | 126 | 32 | 41 | 79 | 65 | 75 | 22 | 57 | 78 | 98 | 1.183 |
| 500-600 | 4.499 | 896 | 386 | 144 | 223 | 352 | 287 | 250 | 80 | 323 | 340 | 378 | 8.158 |
| 600 - 1.000 | 35.300 | 26.279 | 14.332 | 1.405 | 1.213 | 1.858 | 1.434 | 1.888 | 1.259 | 5.158 | 5.635 | 6.674 | 102.435 |
| 1.000 - 1.500 | 34.317 | 46.248 | 41.375 | 4.998 | 3.727 | 6.840 | 5.326 | 7.779 | 7.819 | 11.272 | 9.792 | 7.952 | 187.445 |
| 1.500 - 2.000 | 12.599 | 19.284 | 19.770 | 2.423 | 1.631 | 3.505 | 2.762 | 4.014 | 4.252 | 5.536 | 4.939 | 3.788 | 84.503 |
| 2.000 - 2.500 | 4.832 | 8.232 | 8.515 | 1.106 | 677 | 1.605 | 1.246 | 1.920 | 2.003 | 2.616 | 2.246 | 1.678 | 36.676 |
| oltre 2.500 | 3.733 | 10.020 | 10.574 | 1.315 | 903 | 2.288 | 1.888 | 2.745 | 2.866 | 3.656 | 3.280 | 2.452 | 45.720 |
| Totale | 95.886 | 111.490 | 95.522 | 11.492 | 8.481 | 16.589 | 13.061 | 18.735 | 18.337 | 28.708 | 26.390 | 23.075 | 467.766 |
| | b) valori percentuali | | | | | | | | | | | | |
| Inferiori a 400 | 0,27 | 0,34 | 0,48 | 0,61 | 0,78 | 0,37 | 0,39 | 0,34 | 0,19 | 0,31 | 0,30 | 0,24 | 0,36 |
| 400-500 | 0,37 | 0,14 | 0,13 | 0,28 | 0,48 | 0,48 | 0,50 | 0,40 | 0,12 | 0,20 | 0,30 | 0,42 | 0,25 |
| 500-600 | 4,69 | 0,80 | 0,40 | 1,25 | 2,63 | 2,12 | 2,20 | 1,33 | 0,44 | 1,13 | 1,29 | 1,64 | 1,74 |
| 600 - 1.000 | 36,81 | 23,57 | 15,00 | 12,23 | 14,30 | 11,20 | 10,98 | 10,08 | 6,87 | 17,97 | 21,35 | 28,92 | 21,90 |
| 1.000 - 1.500 | 35,79 | 41,48 | 43,31 | 43,49 | 43,95 | 41,23 | 40,78 | 41,52 | 42,64 | 39,26 | 37,10 | 34,46 | 40,07 |
| 1.500 - 2.000 | 13,14 | 17,30 | 20,70 | 21,08 | 19,23 | 21,13 | 21,15 | 21,43 | 23,19 | 19,28 | 18,72 | 16,42 | 18,07 |
| 2.000 - 2.500 | 5,04 | 7,38 | 8,91 | 9,62 | 7,98 | 9,68 | 9,54 | 10,25 | 10,92 | 9,11 | 8,51 | 7,27 | 7,84 |
| oltre 2.500 | 3,89 | 8,99 | 11,07 | 11,44 | 10,65 | 13,79 | 14,46 | 14,65 | 15,63 | 12,74 | 12,43 | 10,63 | 9,77 |
| Totale | 100,00 | 100,00 | 100,00 | 100,00 | 100,00 | 100,00 | 100,00 | 100,00 | 100,00 | 100,00 | 100,00 | 100,00 | 100,00 |

COMMERCIANTI

segue Tav. 16 - Numero delle pensioni vigenti il 1/1/2022 per categoria, classe di importo e periodo di decorrenza

INVALIDITA'

| Classi d'importo | Periodi di decorrenza | | | | | | | | | | | | Vigenti al 01/01/2022 |
|---|---|---|---|---|---|---|---|---|---|---|---|---|---|
| | Ante 2001 | 2001-2006 | 2007-2012 | 2013 | 2014 | 2015 | 2016 | 2017 | 2018 | 2019 | 2020 | 2021 | |
| | a) valori assoluti | | | | | | | | | | | | |
| Inferiori a 400 | 2.501 | 643 | 1.215 | 285 | 321 | 320 | 462 | 577 | 569 | 873 | 758 | 804 | 9.328 |
| 400-500 | 1.078 | 261 | 491 | 103 | 105 | 100 | 157 | 189 | 200 | 273 | 264 | 274 | 3.495 |
| 500-600 | 9.321 | 2.356 | 3.612 | 697 | 883 | 916 | 949 | 1.055 | 1.060 | 1.100 | 1.030 | 942 | 23.921 |
| 600 - 1.000 | 2.958 | 1.939 | 3.024 | 635 | 720 | 809 | 939 | 1.082 | 1.144 | 1.345 | 1.271 | 1.240 | 17.106 |
| 1.000 - 1.500 | 597 | 946 | 1.501 | 329 | 348 | 398 | 380 | 395 | 436 | 447 | 374 | 426 | 6.577 |
| 1.500 - 2.000 | 135 | 243 | 433 | 75 | 90 | 111 | 84 | 107 | 103 | 95 | 84 | 77 | 1.637 |
| 2.000 - 2.500 | 20 | 75 | 129 | 22 | 29 | 37 | 26 | 44 | 30 | 30 | 27 | 22 | 491 |
| oltre 2.500 | 12 | 44 | 80 | 28 | 23 | 25 | 27 | 33 | 22 | 14 | 16 | 12 | 336 |
| Totale | 16.622 | 6.507 | 10.485 | 2.174 | 2.519 | 2.716 | 3.024 | 3.482 | 3.564 | 4.177 | 3.824 | 3.797 | 62.891 |
| | b) valori percentuali | | | | | | | | | | | | |
| Inferiori a 400 | 15,04 | 9,88 | 11,59 | 13,11 | 12,75 | 11,78 | 15,28 | 16,58 | 15,97 | 20,90 | 19,81 | 21,16 | 14,83 |
| 400-500 | 6,49 | 4,01 | 4,68 | 4,74 | 4,17 | 3,68 | 5,19 | 5,43 | 5,61 | 6,54 | 6,90 | 7,22 | 5,56 |
| 500-600 | 56,08 | 36,21 | 34,45 | 32,06 | 35,05 | 33,73 | 31,38 | 30,30 | 29,74 | 26,33 | 26,94 | 24,81 | 38,04 |
| 600 - 1.000 | 17,80 | 29,80 | 28,84 | 29,21 | 28,58 | 29,79 | 31,05 | 31,07 | 32,10 | 32,20 | 33,24 | 32,66 | 27,20 |
| 1.000 - 1.500 | 3,59 | 14,54 | 14,32 | 15,13 | 13,82 | 14,65 | 12,57 | 11,34 | 12,23 | 10,70 | 9,78 | 11,22 | 10,46 |
| 1.500 - 2.000 | 0,81 | 3,73 | 4,13 | 3,45 | 3,57 | 4,09 | 2,78 | 3,07 | 2,89 | 2,27 | 2,20 | 2,03 | 2,60 |
| 2.000 - 2.500 | 0,12 | 1,15 | 1,23 | 1,01 | 1,15 | 1,36 | 0,86 | 1,26 | 0,84 | 0,72 | 0,71 | 0,58 | 0,78 |
| oltre 2.500 | 0,07 | 0,68 | 0,76 | 1,29 | 0,91 | 0,92 | 0,89 | 0,95 | 0,62 | 0,34 | 0,42 | 0,32 | 0,53 |
| Totale | 100,00 | 100,00 | 100,00 | 100,00 | 100,00 | 100,00 | 100,00 | 100,00 | 100,00 | 100,00 | 100,00 | 100,00 | 100,00 |

COMMERCIANTI

segue Tav. 16 - Numero delle pensioni vigenti il 1/1/2022 per categoria, classe di importo e periodo di decorrenza

SUPERSTITI

| Classi d'importo | Periodi di decorrenza | | | | | | | | | | | | Vigenti al 01/01/2022 |
|---|---|---|---|---|---|---|---|---|---|---|---|---|---|
| | Ante 2001 | 2001-2006 | 2007-2012 | 2013 | 2014 | 2015 | 2016 | 2017 | 2018 | 2019 | 2020 | 2021 | |
| Inferiori a 400 | 29.078 | 13.777 | 19.130 | 3.811 | 3.954 | 4.448 | 4.471 | 4.781 | 4.901 | 5.123 | 5.394 | 4.564 | 103.432 |
| 400-500 | 7.108 | 4.607 | 6.243 | 1.153 | 1.145 | 1.275 | 1.251 | 1.400 | 1.445 | 1.612 | 1.736 | 1.501 | 30.476 |
| 500-600 | 21.151 | 13.386 | 19.390 | 3.974 | 4.369 | 4.672 | 4.596 | 4.851 | 5.281 | 5.394 | 6.453 | 6.105 | 99.622 |
| 600 - 1.000 | 10.682 | 9.843 | 15.326 | 3.388 | 3.546 | 4.038 | 4.008 | 4.348 | 4.726 | 4.808 | 6.027 | 5.520 | 76.260 |
| 1.000 - 1.500 | 618 | 1.620 | 3.144 | 659 | 710 | 848 | 828 | 919 | 1.033 | 1.117 | 1.541 | 1.375 | 14.412 |
| 1.500 - 2.000 | 99 | 384 | 801 | 163 | 208 | 199 | 255 | 269 | 285 | 287 | 422 | 387 | 3.759 |
| 2.000 - 2.500 | 11 | 53 | 171 | 47 | 48 | 68 | 48 | 71 | 71 | 58 | 108 | 93 | 847 |
| oltre 2.500 | 7 | 14 | 30 | 13 | 18 | 13 | 20 | 17 | 26 | 27 | 34 | 48 | 267 |
| Totale | 68.754 | 43.684 | 64.235 | 13.208 | 13.998 | 15.561 | 15.477 | 16.656 | 17.768 | 18.426 | 21.715 | 19.593 | 329.075 |
| | b) valori percentuali | | | | | | | | | | | | |
| Inferiori a 400 | 42,29 | 31,54 | 29,77 | 28,85 | 28,25 | 28,59 | 28,88 | 28,70 | 27,59 | 27,81 | 24,83 | 23,30 | 31,44 |
| 400-500 | 10,34 | 10,55 | 9,72 | 8,73 | 8,18 | 8,19 | 8,08 | 8,41 | 8,13 | 8,75 | 7,99 | 7,66 | 9,26 |
| 500-600 | 30,76 | 30,64 | 30,19 | 30,09 | 31,21 | 30,02 | 29,70 | 29,12 | 29,72 | 29,27 | 29,72 | 31,16 | 30,27 |
| 600 - 1.000 | 15,54 | 22,53 | 23,86 | 25,65 | 25,33 | 25,95 | 25,90 | 26,10 | 26,60 | 26,09 | 27,76 | 28,17 | 23,17 |
| 1.000 - 1.500 | 0,90 | 3,71 | 4,89 | 4,99 | 5,07 | 5,45 | 5,35 | 5,52 | 5,81 | 6,06 | 7,10 | 7,02 | 4,38 |
| 1.500 - 2.000 | 0,14 | 0,88 | 1,25 | 1,23 | 1,49 | 1,28 | 1,65 | 1,62 | 1,60 | 1,56 | 1,94 | 1,98 | 1,14 |
| 2.000 - 2.500 | 0,02 | 0,12 | 0,27 | 0,36 | 0,34 | 0,44 | 0,31 | 0,43 | 0,40 | 0,31 | 0,50 | 0,47 | 0,26 |
| oltre 2.500 | 0,01 | 0,03 | 0,05 | 0,10 | 0,13 | 0,08 | 0,13 | 0,10 | 0,15 | 0,15 | 0,16 | 0,24 | 0,08 |
| Totale | 100,00 | 100,00 | 100,00 | 100,00 | 100,00 | 100,00 | 100,00 | 100,00 | 100,00 | 100,00 | 100,00 | 100,00 | 100,00 |

COMMERCIANTI

segue Tav. 16 - Numero delle pensioni vigenti il 1/1/2022 per categoria, classe di importo e periodo di decorrenza

COMPLESSO

| Classi d'importo | Periodi di decorrenza | | | | | | | | | | | | Vigenti al 01/01/2022 |
|---|---|---|---|---|---|---|---|---|---|---|---|---|---|
| | Ante 2001 | 2001-2006 | 2007-2012 | 2013 | 2014 | 2015 | 2016 | 2017 | 2018 | 2019 | 2020 | 2021 | |
| | a) valori assoluti | | | | | | | | | | | | |
| Inferiori a 400 | 46.398 | 28.820 | 34.204 | 6.515 | 6.029 | 6.624 | 6.298 | 7.076 | 7.278 | 7.572 | 8.086 | 7.021 | 171.921 |
| 400-500 | 20.343 | 14.866 | 14.592 | 2.372 | 1.764 | 1.975 | 1.873 | 2.201 | 2.289 | 2.651 | 3.139 | 2.817 | 70.882 |
| 500-600 | 103.397 | 65.163 | 61.357 | 10.045 | 8.309 | 8.794 | 7.802 | 9.101 | 9.926 | 10.255 | 13.803 | 12.831 | 320.783 |
| 600 - 1.000 | 95.995 | 88.594 | 75.986 | 12.004 | 9.922 | 11.300 | 9.930 | 13.362 | 13.795 | 16.802 | 23.313 | 23.302 | 394.305 |
| 1.000 - 1.500 | 47.130 | 65.971 | 62.476 | 8.971 | 6.890 | 10.354 | 8.349 | 12.781 | 13.802 | 15.720 | 16.889 | 14.454 | 283.787 |
| 1.500 - 2.000 | 15.495 | 24.835 | 25.776 | 3.543 | 2.631 | 4.603 | 3.702 | 5.642 | 6.166 | 6.866 | 7.078 | 5.625 | 111.962 |
| 2.000 - 2.500 | 5.734 | 10.250 | 10.513 | 1.549 | 1.042 | 2.089 | 1.569 | 2.612 | 2.790 | 3.159 | 3.051 | 2.414 | 46.772 |
| oltre 2.500 | 4.291 | 11.462 | 11.957 | 1.644 | 1.185 | 2.647 | 2.149 | 3.400 | 3.800 | 4.194 | 4.100 | 3.171 | 54.000 |
| Totale | 338.783 | 309.961 | 296.861 | 46.643 | 37.772 | 48.386 | 41.672 | 56.175 | 59.846 | 67.219 | 79.459 | 71.635 | 1.454.412 |
| | b) valori percentuali | | | | | | | | | | | | |
| Inferiori a 400 | 13,70 | 9,30 | 11,51 | 13,96 | 15,95 | 13,70 | 15,11 | 12,60 | 12,17 | 11,26 | 10,18 | 9,80 | 11,82 |
| 400-500 | 6,00 | 4,80 | 4,92 | 5,09 | 4,67 | 4,08 | 4,49 | 3,92 | 3,82 | 3,94 | 3,95 | 3,93 | 4,87 |
| 500-600 | 30,52 | 21,02 | 20,67 | 21,54 | 22,00 | 18,17 | 18,72 | 16,20 | 16,59 | 15,26 | 17,37 | 17,91 | 22,06 |
| 600 - 1.000 | 28,34 | 28,58 | 25,60 | 25,74 | 26,27 | 23,35 | 23,83 | 23,79 | 23,05 | 25,00 | 29,34 | 32,53 | 27,11 |
| 1.000 - 1.500 | 13,91 | 21,28 | 21,05 | 19,23 | 18,24 | 21,40 | 20,04 | 22,75 | 23,06 | 23,39 | 21,25 | 20,18 | 19,51 |
| 1.500 - 2.000 | 4,57 | 8,01 | 8,68 | 7,60 | 6,97 | 9,51 | 8,88 | 10,04 | 10,30 | 10,21 | 8,91 | 7,85 | 7,70 |
| 2.000 - 2.500 | 1,69 | 3,31 | 3,54 | 3,32 | 2,76 | 4,32 | 3,77 | 4,65 | 4,66 | 4,70 | 3,84 | 3,37 | 3,22 |
| oltre 2.500 | 1,27 | 3,70 | 4,03 | 3,52 | 3,14 | 5,47 | 5,16 | 6,05 | 6,35 | 6,24 | 5,16 | 4,43 | 3,71 |
| Totale | 100,00 | 100,00 | 100,00 | 100,00 | 100,00 | 100,00 | 100,00 | 100,00 | 100,00 | 100,00 | 100,00 | 100,00 | 100,00 |

COMMERCIANTI

Tav. 17 - Numero pensioni vigenti il 1/1/2022 per categoria, sesso e periodo di decorrenza

| Periodi di decorrenza | Vecchiaia | | | Anzianità | | | Invalidità e Inabilità | | | Superstiti | | | Complesso | | |
|---|---|---|---|---|---|---|---|---|---|---|---|---|---|---|---|
| | Maschi | Femmine | Totale | Maschi | Femmine | Totale | Maschi | Femmine | Totale | Maschi | Femmine | Totale | Maschi | Femmine | Totale |
| Ante 2001 | 26.788 | 130.733 | 157.521 | 77.607 | 18.279 | 95.886 | 5.785 | 10.837 | 16.622 | 6.320 | 62.434 | 68.754 | 116.500 | 222.283 | 338.783 |
| 2001-2006 | 39.884 | 108.396 | 148.280 | 84.295 | 27.195 | 111.490 | 4.113 | 2.394 | 6.507 | 5.515 | 38.169 | 43.684 | 133.807 | 176.154 | 309.961 |
| 2007-2012 | 37.391 | 89.228 | 126.619 | 73.440 | 22.082 | 95.522 | 6.818 | 3.667 | 10.485 | 9.608 | 54.627 | 64.235 | 127.257 | 169.604 | 296.861 |
| 2013 | 8.539 | 11.230 | 19.769 | 7.788 | 3.704 | 11.492 | 1.472 | 702 | 2.174 | 2.170 | 11.038 | 13.208 | 19.969 | 26.674 | 46.643 |
| 2014 | 10.292 | 2.482 | 12.774 | 4.082 | 4.399 | 8.481 | 1.691 | 828 | 2.519 | 2.270 | 11.728 | 13.998 | 18.335 | 19.437 | 37.772 |
| 2015 | 11.156 | 2.364 | 13.520 | 10.087 | 6.502 | 16.589 | 1.849 | 867 | 2.716 | 2.709 | 12.852 | 15.561 | 25.801 | 22.585 | 48.386 |
| 2016 | 7.950 | 2.160 | 10.110 | 8.217 | 4.844 | 13.061 | 1.993 | 1.031 | 3.024 | 2.780 | 12.697 | 15.477 | 20.940 | 20.732 | 41.672 |
| 2017 | 13.743 | 3.559 | 17.302 | 12.282 | 6.453 | 18.735 | 2.316 | 1.166 | 3.482 | 3.131 | 13.525 | 16.656 | 31.472 | 24.703 | 56.175 |
| 2018 | 15.409 | 4.768 | 20.177 | 12.667 | 5.670 | 18.337 | 2.339 | 1.225 | 3.564 | 3.362 | 14.406 | 17.768 | 33.777 | 26.069 | 59.846 |
| 2019 | 8.951 | 6.957 | 15.908 | 20.841 | 7.867 | 28.708 | 2.621 | 1.556 | 4.177 | 3.604 | 14.822 | 18.426 | 36.017 | 31.202 | 67.219 |
| 2020 | 14.623 | 12.907 | 27.530 | 17.526 | 8.864 | 26.390 | 2.339 | 1.485 | 3.824 | 4.159 | 17.556 | 21.715 | 38.647 | 40.812 | 79.459 |
| 2021 | 12.831 | 12.339 | 25.170 | 14.877 | 8.198 | 23.075 | 2.282 | 1.515 | 3.797 | 3.732 | 15.861 | 19.593 | 33.722 | 37.913 | 71.635 |
| Totale | 207.557 | 387.123 | 594.680 | 343.709 | 124.057 | 467.766 | 35.618 | 27.273 | 62.891 | 49.360 | 279.715 | 329.075 | 636.244 | 818.168 | 1.454.412 |

COMMERCIANTI

Tav. 18 - Importo medio mensile delle pensioni vigenti il 1/1/2022 per categoria, sesso e periodo di decorrenza

| Periodi di decorrenza | Vecchiaia | | | Anzianità | | | Invalidità e Inabilità | | | Superstiti | | | Complesso | | |
|---|---|---|---|---|---|---|---|---|---|---|---|---|---|---|---|
| | Maschi | Femmine | Totale | Maschi | Femmine | Totale | Maschi | Femmine | Totale | Maschi | Femmine | Totale | Maschi | Femmine | Totale |
| Ante 2001 | 845,64 | 611,69 | 651,48 | 1.278,55 | 951,07 | 1.216,12 | 658,98 | 489,84 | 548,71 | 373,66 | 447,87 | 441,05 | 1.099,15 | 587,65 | 763,54 |
| 2001-2006 | 886,89 | 682,56 | 737,52 | 1.540,07 | 1.189,73 | 1.454,62 | 822,85 | 620,01 | 748,23 | 385,07 | 539,95 | 520,39 | 1.275,73 | 729,11 | 965,08 |
| 2007-2012 | 863,33 | 708,03 | 753,89 | 1.649,74 | 1.295,10 | 1.567,76 | 812,64 | 624,81 | 746,95 | 391,43 | 572,18 | 545,14 | 1.278,82 | 738,91 | 970,36 |
| 2013 | 862,36 | 740,08 | 792,90 | 1.743,15 | 1.298,72 | 1.599,91 | 803,66 | 623,52 | 745,49 | 391,62 | 588,37 | 556,04 | 1.150,39 | 751,81 | 922,45 |
| 2014 | 887,77 | 598,27 | 831,52 | 1.788,66 | 1.291,45 | 1.530,76 | 798,48 | 612,90 | 737,48 | 400,09 | 594,05 | 562,60 | 1.019,72 | 753,23 | 882,59 |
| 2015 | 923,77 | 543,68 | 857,31 | 1.907,89 | 1.277,45 | 1.660,80 | 816,71 | 632,34 | 757,85 | 395,50 | 599,64 | 564,10 | 1.245,38 | 790,17 | 1.032,90 |
| 2016 | 918,42 | 649,11 | 860,89 | 1.907,70 | 1.269,46 | 1.670,99 | 773,83 | 579,03 | 707,42 | 396,07 | 602,62 | 565,52 | 1.223,51 | 762,09 | 993,95 |
| 2017 | 1.031,08 | 701,16 | 963,22 | 1.902,79 | 1.300,57 | 1.695,37 | 778,23 | 572,62 | 709,38 | 391,71 | 606,79 | 566,36 | 1.289,05 | 800,01 | 1.074,00 |
| 2018 | 1.107,03 | 659,85 | 1.001,36 | 1.901,92 | 1.426,46 | 1.754,90 | 782,03 | 575,22 | 710,95 | 390,60 | 618,00 | 574,97 | 1.311,31 | 799,49 | 1.088,36 |
| 2019 | 1.070,75 | 693,28 | 905,67 | 1.755,23 | 1.223,65 | 1.609,56 | 719,12 | 555,92 | 658,32 | 397,01 | 616,10 | 573,25 | 1.373,82 | 783,49 | 1.099,80 |
| 2020 | 1.077,01 | 731,25 | 914,91 | 1.778,60 | 1.172,70 | 1.575,09 | 719,35 | 564,30 | 659,14 | 413,11 | 645,83 | 601,26 | 1.302,08 | 784,31 | 1.036,14 |
| 2021 | 1.074,63 | 739,45 | 910,32 | 1.680,51 | 1.112,38 | 1.478,67 | 717,77 | 566,27 | 657,32 | 417,84 | 656,11 | 610,73 | 1.245,09 | 778,31 | 998,04 |
| Totale | 938,37 | 668,11 | 762,44 | 1.589,18 | 1.200,30 | 1.486,04 | 762,52 | 553,94 | 672,07 | 393,53 | 559,98 | 535,01 | 1.237,83 | 708,03 | 939,80 |

COMMERCIANTI

Tav. 19 - Numero di pensioni vigenti il 1/1/2022 per regione, categoria e sesso

| Regioni | Vecchiaia | | | Anzianità | | | Invalidità ed Inabilità | | | Superstiti | | | Complesso | | |
|---|---|---|---|---|---|---|---|---|---|---|---|---|---|---|---|
| | Maschi | Femmine | Totale | Maschi | Femmine | Totale | Maschi | Femmine | Totale | Maschi | Femmine | Totale | Maschi | Femmine | Totale |
| PIEMONTE | 14.455 | 34.928 | 49.383 | 34.888 | 16.623 | 51.511 | 1.739 | 1.533 | 3.272 | 4.774 | 22.674 | 27.448 | 55.856 | 75.758 | 131.614 |
| VALLE D'AOSTA | 456 | 1.615 | 2.071 | 1.229 | 736 | 1.965 | 91 | 134 | 225 | 199 | 670 | 869 | 1.975 | 3.155 | 5.130 |
| LOMBARDIA | 30.097 | 62.089 | 92.186 | 71.382 | 25.502 | 96.884 | 3.620 | 2.366 | 5.986 | 7.682 | 46.533 | 54.215 | 112.781 | 136.490 | 249.271 |
| LIGURIA | 8.097 | 19.299 | 27.396 | 12.065 | 4.504 | 16.569 | 1.032 | 1.142 | 2.174 | 2.261 | 10.419 | 12.680 | 23.455 | 35.364 | 58.819 |
| TRENTINO-A.ADIGE | 3.007 | 9.461 | 12.468 | 10.142 | 5.608 | 15.750 | 473 | 410 | 883 | 1.120 | 5.326 | 6.446 | 14.742 | 20.805 | 35.547 |
| VENETO | 16.058 | 35.690 | 51.748 | 41.347 | 13.931 | 55.278 | 2.077 | 1.423 | 3.500 | 4.215 | 26.237 | 30.452 | 63.697 | 77.281 | 140.978 |
| FRIULI-V.GIULIA | 3.942 | 10.624 | 14.566 | 9.595 | 4.445 | 14.040 | 444 | 465 | 909 | 1.299 | 6.764 | 8.063 | 15.280 | 22.298 | 37.578 |
| EMILIA-ROMAGNA | 15.763 | 39.179 | 54.942 | 41.112 | 19.963 | 61.075 | 2.861 | 2.830 | 5.691 | 5.441 | 25.425 | 30.866 | 65.177 | 87.397 | 152.574 |
| TOSCANA | 15.848 | 35.331 | 51.179 | 30.632 | 10.814 | 41.446 | 1.945 | 1.883 | 3.828 | 4.380 | 21.911 | 26.291 | 52.805 | 69.939 | 122.744 |
| UMBRIA | 3.257 | 6.758 | 10.015 | 5.387 | 2.177 | 7.564 | 1.299 | 1.121 | 2.420 | 852 | 4.304 | 5.156 | 10.795 | 14.360 | 25.155 |
| MARCHE | 5.551 | 12.114 | 17.665 | 11.846 | 4.683 | 16.529 | 1.404 | 1.249 | 2.653 | 1.586 | 8.304 | 9.890 | 20.387 | 26.350 | 46.737 |
| LAZIO | 20.521 | 30.238 | 50.759 | 17.421 | 4.260 | 21.681 | 2.790 | 2.352 | 5.142 | 3.677 | 21.937 | 25.614 | 44.409 | 58.787 | 103.196 |
| ABRUZZO | 5.001 | 9.170 | 14.171 | 6.494 | 1.882 | 8.376 | 1.052 | 984 | 2.036 | 1.156 | 6.587 | 7.743 | 13.703 | 18.623 | 32.326 |
| MOLISE | 1.038 | 2.256 | 3.294 | 1.291 | 471 | 1.762 | 241 | 239 | 480 | 323 | 1.540 | 1.863 | 2.893 | 4.506 | 7.399 |
| CAMPANIA | 18.260 | 19.363 | 37.623 | 9.644 | 1.827 | 11.471 | 4.449 | 2.405 | 6.854 | 2.845 | 19.616 | 22.461 | 35.198 | 43.211 | 78.409 |
| PUGLIA | 15.220 | 18.151 | 33.371 | 15.728 | 2.301 | 18.029 | 4.099 | 2.016 | 6.115 | 2.548 | 17.484 | 20.032 | 37.595 | 39.952 | 77.547 |
| BASILICATA | 1.660 | 3.129 | 4.789 | 1.656 | 404 | 2.060 | 478 | 462 | 940 | 388 | 2.176 | 2.564 | 4.182 | 6.171 | 10.353 |
| CALABRIA | 6.925 | 8.140 | 15.065 | 4.029 | 927 | 4.956 | 1.998 | 1.268 | 3.266 | 1.037 | 7.568 | 8.605 | 13.989 | 17.903 | 31.892 |
| SICILIA | 16.654 | 19.952 | 36.606 | 12.109 | 1.580 | 13.689 | 2.564 | 1.873 | 4.437 | 2.361 | 18.251 | 20.612 | 33.688 | 41.656 | 75.344 |
| SARDEGNA | 5.747 | 9.636 | 15.383 | 5.712 | 1.419 | 7.131 | 962 | 1.118 | 2.080 | 1.216 | 5.989 | 7.205 | 13.637 | 18.162 | 31.799 |
| Totale | 207.557 | 387.123 | 594.680 | 343.709 | 124.057 | 467.766 | 35.618 | 27.273 | 62.891 | 49.360 | 279.715 | 329.075 | 636.244 | 818.168 | 1.454.412 |

COMMERCIANTI

Tav. 20 - Distribuzione percentuale delle pensioni vigenti il 1/1/2022 per regione, categoria e sesso

| Regioni | Vecchiaia | | | Anzianità | | | Invalidità ed Inabilità | | | Superstiti | | | Complesso | | |
|---|---|---|---|---|---|---|---|---|---|---|---|---|---|---|---|
| | Maschi | Femmine | Totale | Maschi | Femmine | Totale | Maschi | Femmine | Totale | Maschi | Femmine | Totale | Maschi | Femmine | Totale |
| PIEMONTE | 6,96 | 9,02 | 8,30 | 10,15 | 13,40 | 11,01 | 4,88 | 5,62 | 5,20 | 9,67 | 8,11 | 8,34 | 8,78 | 9,26 | 9,05 |
| VALLE D'AOSTA | 0,22 | 0,42 | 0,35 | 0,36 | 0,59 | 0,42 | 0,26 | 0,49 | 0,36 | 0,40 | 0,24 | 0,26 | 0,31 | 0,39 | 0,35 |
| LOMBARDIA | 14,50 | 16,04 | 15,50 | 20,77 | 20,56 | 20,71 | 10,16 | 8,68 | 9,52 | 15,56 | 16,64 | 16,47 | 17,73 | 16,68 | 17,14 |
| LIGURIA | 3,90 | 4,99 | 4,61 | 3,51 | 3,63 | 3,54 | 2,90 | 4,19 | 3,46 | 4,58 | 3,72 | 3,85 | 3,69 | 4,32 | 4,04 |
| TRENTINO-A.ADIGE | 1,45 | 2,44 | 2,10 | 2,95 | 4,52 | 3,37 | 1,33 | 1,50 | 1,40 | 2,27 | 1,90 | 1,96 | 2,32 | 2,54 | 2,44 |
| VENETO | 7,74 | 9,22 | 8,70 | 12,03 | 11,23 | 11,82 | 5,83 | 5,22 | 5,57 | 8,54 | 9,38 | 9,25 | 10,01 | 9,45 | 9,69 |
| FRIULI-V.GIULIA | 1,90 | 2,74 | 2,45 | 2,79 | 3,58 | 3,00 | 1,25 | 1,70 | 1,45 | 2,63 | 2,42 | 2,45 | 2,40 | 2,73 | 2,58 |
| EMILIA-ROMAGNA | 7,59 | 10,12 | 9,24 | 11,96 | 16,09 | 13,06 | 8,03 | 10,38 | 9,05 | 11,02 | 9,09 | 9,38 | 10,24 | 10,68 | 10,49 |
| TOSCANA | 7,64 | 9,13 | 8,61 | 8,91 | 8,72 | 8,86 | 5,46 | 6,90 | 6,09 | 8,87 | 7,83 | 7,99 | 8,30 | 8,55 | 8,44 |
| UMBRIA | 1,57 | 1,75 | 1,68 | 1,57 | 1,75 | 1,62 | 3,65 | 4,11 | 3,85 | 1,73 | 1,54 | 1,57 | 1,70 | 1,76 | 1,73 |
| MARCHE | 2,67 | 3,13 | 2,97 | 3,45 | 3,77 | 3,53 | 3,94 | 4,58 | 4,22 | 3,21 | 2,97 | 3,01 | 3,20 | 3,22 | 3,21 |
| LAZIO | 9,89 | 7,81 | 8,54 | 5,07 | 3,43 | 4,64 | 7,83 | 8,62 | 8,18 | 7,45 | 7,84 | 7,78 | 6,98 | 7,19 | 7,10 |
| ABRUZZO | 2,41 | 2,37 | 2,38 | 1,89 | 1,52 | 1,79 | 2,95 | 3,61 | 3,24 | 2,34 | 2,35 | 2,35 | 2,15 | 2,28 | 2,22 |
| MOLISE | 0,50 | 0,58 | 0,55 | 0,38 | 0,38 | 0,38 | 0,68 | 0,88 | 0,76 | 0,65 | 0,55 | 0,57 | 0,45 | 0,55 | 0,51 |
| CAMPANIA | 8,80 | 5,00 | 6,33 | 2,81 | 1,47 | 2,45 | 12,49 | 8,82 | 10,90 | 5,76 | 7,01 | 6,83 | 5,53 | 5,28 | 5,39 |
| PUGLIA | 7,33 | 4,69 | 5,61 | 4,58 | 1,85 | 3,85 | 11,51 | 7,39 | 9,72 | 5,16 | 6,25 | 6,09 | 5,91 | 4,88 | 5,33 |
| BASILICATA | 0,80 | 0,81 | 0,81 | 0,48 | 0,33 | 0,44 | 1,34 | 1,69 | 1,49 | 0,79 | 0,78 | 0,78 | 0,66 | 0,75 | 0,71 |
| CALABRIA | 3,34 | 2,10 | 2,53 | 1,17 | 0,75 | 1,06 | 5,61 | 4,65 | 5,19 | 2,10 | 2,71 | 2,61 | 2,20 | 2,19 | 2,19 |
| SICILIA | 8,02 | 5,15 | 6,16 | 3,52 | 1,27 | 2,93 | 7,20 | 6,87 | 7,06 | 4,78 | 6,52 | 6,26 | 5,29 | 5,09 | 5,18 |
| SARDEGNA | 2,77 | 2,49 | 2,59 | 1,66 | 1,14 | 1,52 | 2,70 | 4,10 | 3,31 | 2,46 | 2,14 | 2,19 | 2,14 | 2,22 | 2,19 |
| Totale | 100,00 | 100,00 | 100,00 | 100,00 | 100,00 | 100,00 | 100,00 | 100,00 | 100,00 | 100,00 | 100,00 | 100,00 | 100,00 | 100,00 | 100,00 |

COMMERCIANTI

Tav. 21 - Importo medio mensile delle pensioni vigenti il 1/1/2022 per regione, categoria e sesso

| Regioni | Vecchiaia | | | Anzianità | | | Invalidità ed Inabilità | | | Superstiti | | | Complesso | | |
|---|---|---|---|---|---|---|---|---|---|---|---|---|---|---|---|
| | Maschi | Femmine | Totale | Maschi | Femmine | Totale | Maschi | Femmine | Totale | Maschi | Femmine | Totale | Maschi | Femmine | Totale |
| PIEMONTE | 979,92 | 671,90 | 762,06 | 1.603,09 | 1.185,70 | 1.468,39 | 907,24 | 592,88 | 759,96 | 388,59 | 568,10 | 536,88 | 1.316,35 | 751,98 | 991,49 |
| VALLE D'AOSTA | 900,82 | 707,73 | 750,25 | 1.587,95 | 1.278,54 | 1.472,06 | 812,02 | 547,05 | 654,22 | 366,69 | 520,68 | 485,41 | 1.270,50 | 794,34 | 977,66 |
| LOMBARDIA | 1.083,78 | 688,59 | 817,61 | 1.755,03 | 1.256,62 | 1.623,84 | 894,34 | 632,15 | 790,71 | 393,43 | 614,91 | 583,53 | 1.455,53 | 768,63 | 1.079,41 |
| LIGURIA | 958,94 | 659,00 | 747,65 | 1.558,58 | 1.194,19 | 1.459,53 | 789,99 | 547,47 | 662,59 | 372,42 | 550,54 | 518,78 | 1.203,41 | 691,61 | 895,70 |
| TRENTINO-A.ADIGE | 975,18 | 717,22 | 779,44 | 1.747,07 | 1.299,14 | 1.587,58 | 944,95 | 657,07 | 811,28 | 396,30 | 588,56 | 555,15 | 1.461,27 | 839,95 | 1.097,62 |
| VENETO | 995,83 | 670,52 | 771,47 | 1.655,98 | 1.199,32 | 1.540,90 | 909,84 | 600,73 | 784,17 | 387,41 | 587,88 | 560,13 | 1.381,28 | 736,50 | 1.027,83 |
| FRIULI-V.GIULIA | 957,56 | 672,08 | 749,34 | 1.652,08 | 1.215,21 | 1.513,77 | 873,10 | 567,90 | 716,98 | 387,01 | 580,02 | 548,93 | 1.342,72 | 750,25 | 991,16 |
| EMILIA-ROMAGNA | 985,88 | 692,49 | 776,67 | 1.652,59 | 1.230,53 | 1.514,64 | 910,66 | 629,67 | 770,93 | 400,02 | 582,94 | 550,69 | 1.354,22 | 781,48 | 1.026,15 |
| TOSCANA | 949,79 | 670,17 | 756,76 | 1.572,12 | 1.166,50 | 1.466,29 | 831,75 | 553,36 | 694,81 | 384,17 | 565,85 | 535,58 | 1.259,54 | 711,09 | 947,03 |
| UMBRIA | 930,63 | 660,14 | 748,11 | 1.504,07 | 1.116,90 | 1.392,64 | 795,30 | 560,04 | 686,32 | 386,31 | 543,05 | 517,15 | 1.157,55 | 686,48 | 888,63 |
| MARCHE | 931,36 | 662,76 | 747,17 | 1.524,57 | 1.131,47 | 1.413,19 | 805,56 | 550,88 | 685,66 | 406,34 | 544,17 | 522,07 | 1.226,54 | 703,39 | 931,59 |
| LAZIO | 940,77 | 656,90 | 771,66 | 1.526,64 | 1.174,70 | 1.457,49 | 734,76 | 508,61 | 631,32 | 387,41 | 528,10 | 507,90 | 1.111,84 | 640,42 | 843,29 |
| ABRUZZO | 870,16 | 624,39 | 711,12 | 1.369,07 | 1.017,23 | 1.290,01 | 712,51 | 525,36 | 622,06 | 393,68 | 516,48 | 498,15 | 1.054,30 | 620,69 | 804,50 |
| MOLISE | 783,27 | 619,45 | 671,07 | 1.250,21 | 974,86 | 1.176,61 | 676,44 | 511,89 | 594,50 | 399,74 | 487,56 | 472,33 | 939,92 | 605,82 | 736,45 |
| CAMPANIA | 834,42 | 636,36 | 732,49 | 1.294,90 | 1.033,86 | 1.253,33 | 626,41 | 489,45 | 578,35 | 401,04 | 508,66 | 495,03 | 899,27 | 587,02 | 727,19 |
| PUGLIA | 844,98 | 647,36 | 737,49 | 1.292,65 | 1.097,59 | 1.267,76 | 665,99 | 521,03 | 618,20 | 406,31 | 531,95 | 515,97 | 983,02 | 616,41 | 794,14 |
| BASILICATA | 855,64 | 643,58 | 717,08 | 1.281,85 | 1.055,96 | 1.237,55 | 670,99 | 494,37 | 584,18 | 403,99 | 493,53 | 479,98 | 961,40 | 606,49 | 749,86 |
| CALABRIA | 775,22 | 644,26 | 704,46 | 1.173,00 | 1.047,14 | 1.149,46 | 598,02 | 528,18 | 570,90 | 415,45 | 488,32 | 479,54 | 837,81 | 590,98 | 699,25 |
| SICILIA | 829,05 | 632,93 | 722,15 | 1.270,72 | 1.093,10 | 1.250,22 | 649,47 | 498,80 | 585,87 | 405,41 | 522,42 | 509,02 | 944,45 | 595,93 | 751,76 |
| SARDEGNA | 896,31 | 670,24 | 754,70 | 1.364,69 | 1.133,64 | 1.318,71 | 710,51 | 519,59 | 607,89 | 403,08 | 530,30 | 508,83 | 1.035,41 | 651,03 | 815,87 |
| Totale | 938,37 | 668,11 | 762,44 | 1.589,18 | 1.200,30 | 1.486,04 | 762,52 | 553,94 | 672,07 | 393,53 | 559,98 | 535,01 | 1.237,83 | 708,03 | 939,80 |

## COMMERCIANTI

### Tav. 22 - Numero di pensioni di invalidità ed inabilità per 100 pensioni di vecchiaia ed anzianità

| Regioni | Indice di invalidità | | |
|---|---|---|---|
| | Maschi | Femmine | Totale |
| PIEMONTE | 4 | 3 | 3 |
| VALLE D'AOSTA | 5 | 6 | 6 |
| LOMBARDIA | 4 | 3 | 3 |
| LIGURIA | 5 | 5 | 5 |
| TRENTINO-A.ADIGE | 4 | 3 | 3 |
| VENETO | 4 | 3 | 3 |
| FRIULI-V.GIULIA | 3 | 3 | 3 |
| EMILIA-ROMAGNA | 5 | 5 | 5 |
| TOSCANA | 4 | 4 | 4 |
| UMBRIA | 15 | 13 | 14 |
| MARCHE | 8 | 7 | 8 |
| LAZIO | 7 | 7 | 7 |
| ABRUZZO | 9 | 9 | 9 |
| MOLISE | 10 | 9 | 9 |
| CAMPANIA | 16 | 11 | 14 |
| PUGLIA | 13 | 10 | 12 |
| BASILICATA | 14 | 13 | 14 |
| CALABRIA | 18 | 14 | 16 |
| SICILIA | 9 | 9 | 9 |
| SARDEGNA | 8 | 10 | 9 |
| Totale | 6 | 5 | 6 |

## COMMERCIANTI

### Tav. 22/A - Numero di pensioni vigenti al 1° gennaio 2022 con contribuzione mista Commercianti e Fpld

| Maschi | | | |
|---|---|---|---|
| Categoria | numero | imp. medio mensile | imp. medio mensile quota fpld |
| Vecchiaia | 148.369 | 987,70 | 450,04 |
| Anzianità | 290.587 | 1.623,72 | 757,10 |
| Invalidità ante 222/84 | 866 | 574,43 | 129,02 |
| Assegno di invalidità | 22.977 | 781,78 | 440,03 |
| Pensione di inabilità | 3.762 | 997,55 | 458,18 |
| Superstite da assicurato | 9.026 | 381,69 | 133,76 |
| Superstite da pensionato | 19.798 | 416,57 | 130,74 |
| **Totale** | **495.385** | **1.316,72** | **610,67** |
| | | | |
| Femmine | | | |
| Categoria | numero | imp. medio mensile | imp. medio mensile quota fpld |
| Vecchiaia | 232.041 | 692,76 | 229,17 |
| Anzianità | 104.421 | 1.216,99 | 524,95 |
| Invalidità ante 222/84 | 1.604 | 488,03 | 54,99 |
| Assegno di invalidità | 12.974 | 600,25 | 319,58 |
| Pensione di inabilità | 1.753 | 727,24 | 292,73 |
| Superstite da assicurato | 47.584 | 538,10 | 187,68 |
| Superstite da pensionato | 132.456 | 627,12 | 236,82 |
| **Totale** | **532.833** | **762,61** | **287,22** |
| | | | |
| Maschi+Femmine | | | |
| Categoria | numero | imp. medio mensile | imp. medio mensile quota fpld |
| Vecchiaia | 380.410 | 807,80 | 315,31 |
| Anzianità | 395.008 | 1.516,20 | 695,73 |
| Invalidità ante 222/84 | 2.470 | 518,32 | 80,94 |
| Assegno di invalidità | 35.951 | 716,27 | 396,56 |
| Pensione di inabilità | 5.515 | 911,63 | 405,59 |
| Superstite da assicurato | 56.610 | 513,16 | 179,08 |
| Superstite da pensionato | 152.254 | 599,74 | 223,03 |
| **Totale** | **1.028.218** | **1.029,57** | **443,05** |

Valori economici di bilancio ( anni 2001 - 2021 )

COMMERCIANTI

Tav. 23 - Gettito contributivo e spesa per rate di pensione
(milioni di euro)

| Anno | Contributi (1) | Prestazioni | | | Contributi per 100 euro di prestazioni a carico della Gestione |
|---|---|---|---|---|---|
| | | A carico della Gestione | A carico della GIAS | Complessive | |
| 2001 | 5.026,67 | 4.993,11 | 817,03 | 5.810,14 | 100,7 |
| 2002 | 5.719,13 | 5.410,95 | 926,66 | 6.337,61 | 105,7 |
| 2003 | 5.886,01 | 5.781,83 | 941,91 | 6.723,74 | 101,8 |
| 2004 | 6.390,09 | 6.225,07 | 961,29 | 7.186,36 | 102,7 |
| 2005 | 6.831,67 | 6.737,07 | 975,47 | 7.712,54 | 101,4 |
| 2006 | 7.129,41 | 7.178,73 | 1.018,09 | 8.196,82 | 99,3 |
| 2007 | 8.231,86 | 7.640,79 | 1.100,28 | 8.741,07 | 107,7 |
| 2008 | 8.529,64 | 8.021,17 | 1.170,77 | 9.191,94 | 106,3 |
| 2009 | 8.646,61 | 8.408,41 | 1.179,41 | 9.587,82 | 102,8 |
| 2010 | 8.474,29 | 8.719,78 | 1.225,32 | 9.945,10 | 97,2 |
| 2011 | 9.086,77 | 9.024,27 | 1.220,34 | 10.244,61 | 100,7 |
| 2012 | 9.619,29 | 9.409,15 | 1.090,53 | 10.499,68 | 102,2 |
| 2013 | 9.853,06 | 9.638,34 | 1.228,75 | 10.867,09 | 102,2 |
| 2014 | 10.092,48 | 9.747,29 | 1.246,75 | 10.994,04 | 103,5 |
| 2015 | 10.192,03 | 9.824,35 | 1.363,69 | 11.188,04 | 103,7 |
| 2016 | 10.611,50 | 9.790,99 | 1.327,81 | 11.118,80 | 108,4 |
| 2017 | 10.804,45 | 9.795,75 | 1.472,44 | 11.268,19 | 110,3 |
| 2018 | 10.416,19 | 10.028,84 | 1.494,66 | 11.523,50 | 103,9 |
| 2019 | 10.637,05 | 10.094,37 | 1.698,68 | 11.793,05 | 105,4 |
| 2020 | 10.413,56 | 10.137,17 | 1.900,66 | 12.037,83 | 102,7 |
| 2020 | 10.327,82 | 10.218,19 | 1.917,55 | 12.135,74 | 101,1 |

(1) Comprensivi delle quote di partecipazione degli iscritti.

COMMERCIANTI

Tav. 24 - Risultato d'esercizio e situazione patrimoniale netta
(milioni di euro)

| Anno | Risultato d'esercizio | Situazione patrimoniale |
|---|---|---|
| 2001 | -234 | 8.996 |
| 2002 | -22 | 8.974 |
| 2003 | -421 | 8.553 |
| 2004 | -282 | 8.270 |
| 2005 | -389 | 7.881 |
| 2006 | -794 | 7.087 |
| 2007 | -246 | 6.841 |
| 2008 | -456 | 6.385 |
| 2009 | -851 | 5.534 |
| 2010 | -1.614 | 3.920 |
| 2011 | -1.344 | 2.576 |
| 2012 | -939 | 1.637 |
| 2013 | -1.693 | -56 |
| 2014 | -1.574 | -1.630 |
| 2015 | -2.697 | -4.327 |
| 2016 | -1.476 | -5.803 |
| 2017 | -2.045 | -7.848 |
| 2018* | -3.956 | -11.497 |
| 2019 | -2.784 | -14.281 |
| 2020 | -4.438 | -18.720 |
| 2021 | -2.247 | -20.967 |

* nel 2018 vi è stato un contributo per il ripiano delle anticipazioni di bilancio per 307,289 mln.

# COMMERCIANTI

## Fondo degli interventi per la razionalizzazione della rete commerciale

## COMMERCIANTI

Tavola 25 - Distribuzione al 1/1/2022 dei beneficiari per sesso ed età

| Età | Maschi | Femmine | Complesso |
|---|---|---|---|
| 57 | 0 | 82 | 82 |
| 58 | 0 | 364 | 364 |
| 59 | 0 | 589 | 589 |
| 60 | 0 | 668 | 668 |
| 61 | 0 | 708 | 708 |
| 62 | 133 | 1.326 | 1.459 |
| 63 | 501 | 1.345 | 1.846 |
| 64 | 719 | 1.504 | 2.223 |
| 65 | 724 | 1.382 | 2.106 |
| 66 | 697 | 1.310 | 2.007 |
| 67 | 173 | 232 | 405 |
| **Totale** | **2.947** | **9.510** | **12.457** |

## COMMERCIANTI

Tavola 26 - Distribuzione al 1/1/2022 dei beneficiari per sesso ed anno di decorrenza

| anno di decorrenza | Maschi | Femmine | Complesso |
|---|---|---|---|
| 2011 | 0 | 8 | 8 |
| 2012 | 0 | 38 | 38 |
| 2014 | 0 | 603 | 603 |
| 2015 | 0 | 1.253 | 1.253 |
| 2016 | 64 | 1.792 | 1.856 |
| 2017 | 106 | 1.146 | 1.252 |
| 2019 | 858 | 1.577 | 2.435 |
| 2020 | 1.313 | 2.263 | 3.576 |
| 2021 | 606 | 830 | 1.436 |
| **Totale** | **2.947** | **9.510** | **12.457** |

COMMERCIANTI

Tavola 27 - Distribuzione al 1/1/2022 dei beneficiari per sesso e regione

| Regione | Maschi | Femmine | Complesso |
|---|---|---|---|
| PIEMONTE | 167 | 743 | 910 |
| VALLE D'AOSTA | 2 | 14 | 16 |
| LOMBARDIA | 265 | 1.091 | 1.356 |
| LIGURIA | 70 | 263 | 333 |
| TRENTINO-A.ADIGE | 25 | 72 | 97 |
| VENETO | 235 | 636 | 871 |
| FRIULI-V.GIULIA | 35 | 199 | 234 |
| EMILIA-ROMAGNA | 315 | 878 | 1.193 |
| TOSCANA | 244 | 716 | 960 |
| UMBRIA | 45 | 177 | 222 |
| MARCHE | 135 | 364 | 499 |
| LAZIO | 177 | 827 | 1.004 |
| ABRUZZO | 115 | 424 | 539 |
| MOLISE | 21 | 160 | 181 |
| CAMPANIA | 282 | 730 | 1.012 |
| PUGLIA | 342 | 693 | 1.035 |
| BASILICATA | 49 | 219 | 268 |
| CALABRIA | 99 | 288 | 387 |
| SICILIA | 231 | 678 | 909 |
| SARDEGNA | 93 | 338 | 431 |
| **TOTALE** | **2.947** | **9.510** | **12.457** |

# ISTITUTO NAZIONALE DELLA PREVIDENZA SOCIALE

## GESTIONE PER LA TUTELA PREVIDENZIALE DEI SOGGETTI CHE ESERCITANO LAVORO AUTONOMO DI CUI ALL' ART. 2 C. 26 LEGGE N. 335/1995

## INDICAZIONI DI CARATTERE STATISTICO

(Allegato al Rendiconto per l'anno 2021)

**GESTIONE PARASUBORDINATI**

INDICE DELLE TAVOLE

***Dati di rendiconto:***

Tav. 1.1 - Elementi caratteristici della gestione nel periodo 2017 - 2021
Tav. 1.2 - Pensioni vigenti al 31 dicembre dell'anno 2021 (con integrazione di competenza)

***Allegato statistico - trattamenti pensionistici:***

Tav. 2 - Numero e importo delle pensioni vigenti al 1° gennaio 2022 ripartite per categoria, sesso e tipologia di pensione
Tav. 3 - Numero e importo delle pensioni vigenti al 1° gennaio 2022 per anno di decorrenza, sesso e categoria
Tav. 4 - Numero e importo delle pensioni supplementari vigenti al 1° gennaio 2022 per anno di decorrenza, sesso e categoria
Tav. 5 - Numero e importo delle pensioni contributive vigenti al 1° gennaio 2022 per anno di decorrenza, sesso e categoria
Tav. 6 - Numero e importo delle pensioni vigenti al 1° gennaio 2022 per regione e sesso
Tav. 7 - Numero e importo delle pensioni supplementari vigenti al 1° gennaio 2022 per regione e sesso
Tav. 8 - Numero e importo delle pensioni contributive vigenti al 1° gennaio 2022 per regione e sesso
Tav. 9 - Numero e importo delle pensioni vigenti al 1° gennaio 2022 per regione, categoria e sesso
Tav. 10 - Numero e importo delle pensioni in computo vigenti al 1° gennaio 2022 per decorrenza, categoria e sesso
Tav. 11 - Numero e importo delle pensioni in cumulo con quota della gestione vigenti al 1° gennaio 2022 per decorrenza, categoria e sesso

***Allegato statistico - trattamenti non pensionistici (serie storica ultimi sei anni):***

Tav. 12 - Indennità per ricovero ospedaliero: numero di beneficiari e importo medio indennizzato per anno di pagamento e sesso
Tav. 13 - Indennità giornaliera di malattia: numero di beneficiari e importo medio indennizzato per anno di pagamento e sesso
Tav. 14 - Assegni al nucleo familiare: numero di beneficiari e importo medio erogato per anno di pagamento e sesso
Tav. 15 - Trattamenti economici di maternità: numero di beneficiari e importo medio erogato per anno di pagamento e tipo di indennità
Tav. 16 - Indennità dis-coll: numero di beneficiari e importo medio erogato per anno di pagamento e sesso

## GESTIONE PARASUBORDINATI

### Tav. 1.1 - Elementi caratteristici della gestione (*) nel periodo 2017 - 2021

| Descrizione | 2017 | 2018 | 2019 | 2020 | 2021 |
|---|---|---|---|---|---|
| Aliquota contributiva a fine anno (%) (**) | 33,23% | 34,23% | 34,23% | 34,23% | 34,23% |
| Risultato d'esercizio (milioni di euro) | 5.779 | 6.908 | 7.226 | 6.855 | 7.631 |
| Patrimonio netto a fine anno (milioni di euro) | 116.788 | 123.696 | 130.923 | 137.778 | 145.409 |
| Numero contribuenti nell'anno | 1.247.000 | 1.303.000 | 1.330.000 | 1.326.000 | 1.408.000 |
| Monti reddituali (milioni di euro) | 26.595 | 27.910 | 28.900 | 28.400 | 31.100 |
| Reddito medio annuo (euro) | 21.330 | 21.420 | 21.730 | 21.420 | 22.088 |
| Numero pensioni vigenti a fine anno | 419.431 | 449.037 | 472.434 | 498.074 | 525.980 |
| Pensione media annua (euro) | 2.396 | 2.574 | 2.710 | 2.851 | 2.997 |
| Rapporto contribuenti/pensionati | 3,0 | 2,9 | 2,8 | 2,7 | 2,7 |
| Rapporto pensione media/reddito medio (%) | 11,2% | 12,0% | 12,5% | 13,3% | 13,6% |

(*) Dati riportati nei rendiconti della Gestione.

(**) Aliquota contributiva totale applicata ai redditi dei contribuenti collaboratori privi di altra previdenza obbligatoria comprensiva della dis-coll.

## GESTIONE PARASUBORDINATI

### Tav. 1.2 - Pensioni vigenti al 31 dicembre 2021

(con integrazione di competenza)*

(importi in euro)

| **Categoria** | Numero | Importo annuo complessivo | Importo medio annuo |
|---|---|---|---|
| Vecchiaia e Prepensionamenti | 450.666 | 1.476.801.600 | 3.277 |
| Anzianità/Anticipate | | | |
| Invalidità e inabilità | 2.748 | 13.069.600 | 4.756 |
| Indirette e reversibilità | 72.566 | 86.490.100 | 1.192 |
| **TOTALE** | **525.980** | **1.576.361.300** | **2.997** |

(*) Dati riportati nei rendiconti della Gestione.

## GESTIONE PARASUBORDINATI

**Tav. 2 - Numero e importo delle pensioni vigenti al 1° gennaio 2022* ripartite per categoria, sesso e tipologia di pensione**

(importi in euro)

| Tipologia di pensione | vecchiaia | | invalidità | | superstiti | | COMPLESSO | |
|---|---|---|---|---|---|---|---|---|
| | Numero | Importo medio mensile | Numero | Importo medio mensile | Numero | Importo medio mensile | Numero | Importo medio mensile |
| | | | | ***Maschi*** | | | | |
| Pensioni supplementari (a) | 288.778 | 152,74 | 224 | 71,59 | 4.641 | 35,39 | 293.643 | 150,82 |
| Pensioni contributive (b) | 55.294 | 909,03 | 1.635 | 473,01 | 1.069 | 176,95 | 57.998 | 883,24 |
| **Totale maschi** | **344.072** | **274,28** | **1.859** | **424,64** | **5.710** | **61,89** | **351.641** | **271,63** |
| | | | | ***Femmine*** | | | | |
| Pensioni supplementari (a) | 88.503 | 101,71 | 148 | 37,70 | 54.219 | 59,92 | 142.870 | 85,78 |
| Pensioni contributive (b) | 16.054 | 672,77 | 638 | 375,59 | 11.574 | 263,60 | 28.266 | 498,52 |
| **Totale femmine** | **104.557** | **189,39** | **786** | **311,97** | **65.793** | **95,75** | **171.136** | **153,95** |
| | | | | ***Maschi e femmine*** | | | | |
| Pensioni supplementari (a) | 377.281 | 140,77 | 372 | 58,11 | 58.860 | 57,98 | 436.513 | 129,54 |
| Pensioni contributive (b) | 71.348 | 855,87 | 2.273 | 445,66 | 12.643 | 256,27 | 86.264 | 757,18 |
| **Totale maschi e femmine** | **448.629** | **254,50** | **2.645** | **391,16** | **71.503** | **93,04** | **522.777** | **233,10** |

(*) Il numero e l'importo delle pensioni, dalla Tavola 2.1 alla Tavola 10 del presente allegato statistico, sono quelli effettivamente in pagamento **al 1° gennaio 2022**, quindi non includono l'integrazione di competenza.

(a) Pensioni liquidate agli iscritti che non raggiungono i requisiti minimi per il diritto al trattamento autonomo e sono titolari di pensioni liquidate da altre gestioni previdenziali obbligatorie.

(b) Pensioni liquidate col sistema "contributivo" agli assicurati che hanno maturato nella gestione i requisiti minimi di contribuzione.

**GESTIONE PARASUBORDINATI**

**Tav. 2 graf. 1: numero delle pensioni vigenti a 1° gennaio 2022, per sesso**

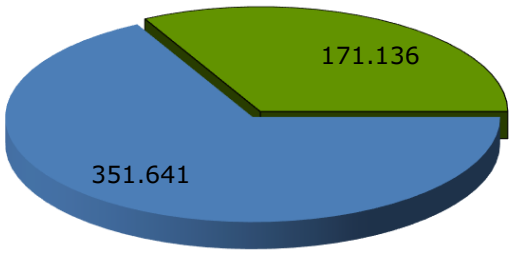


**Tav. 2 graf. 2: importo medio mensile delle pensioni vigenti al 1° gennaio 2022, per categoria e sesso**

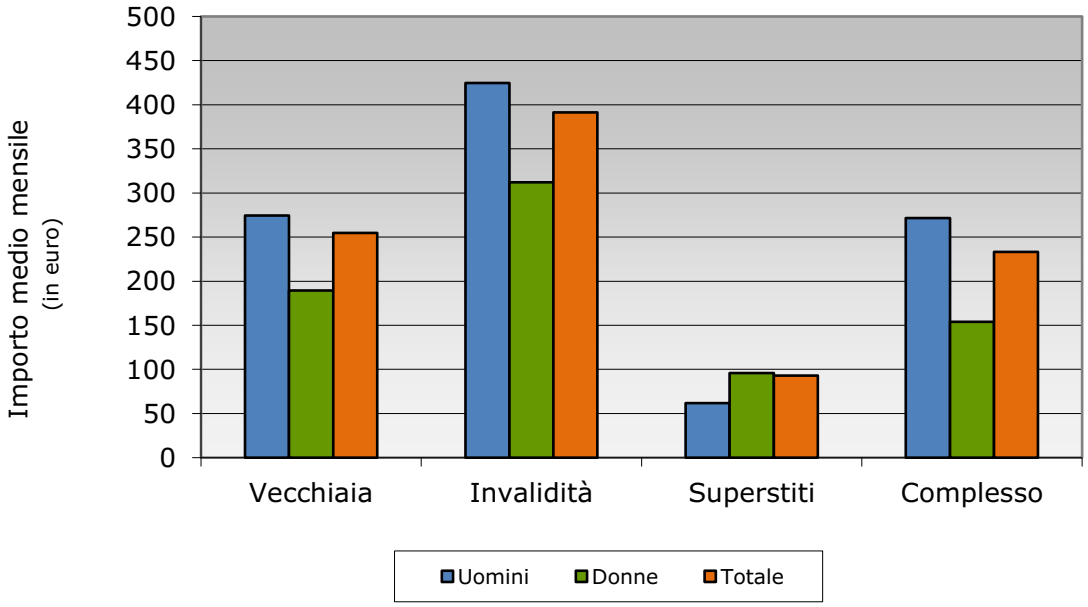

**GESTIONE PARASUBORDINATI**

**Tav. 2 graf. 3: numero delle pensioni vigenti al 1° gennaio 2022, per tipologia di pensione**

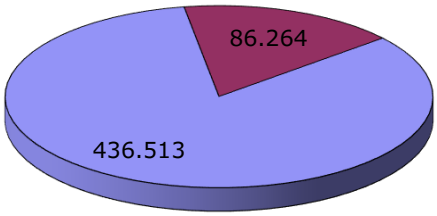


**Tav. 2 graf. 4: importo medio mensile delle pensioni vigenti al 1° gennaio 2022, per categoria e tipologia di pensione**

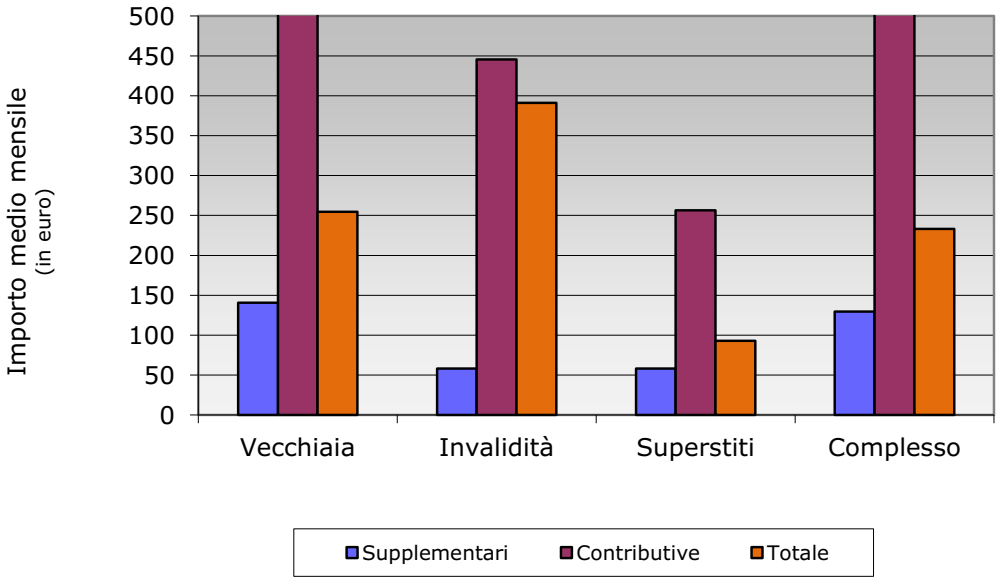

**GESTIONE PARASUBORDINATI**

**Tav. 3 - Numero e importo delle pensioni vigenti al 1° gennaio 2022 per anno di decorrenza, sesso e categoria**

(importi mensili in euro)

| Anni | VECCHIAIA | | INVALIDITA' | | SUPERSTITI | | COMPLESSO | |
|---|---|---|---|---|---|---|---|---|
| | Numero | Importo medio mensile | Numero | Importo medio mensile | Numero | Importo medio mensile | Numero | Importo medio mensile |
| | | | | ***Uomini*** | | | | |
| fino al 2001 | 10.353 | 131,88 | 10 | 335,53 | 60 | 16,40 | 10.423 | 131,41 |
| 2002 | 5.735 | 222,06 | 15 | 376,93 | 38 | 44,60 | 5.788 | 221,30 |
| 2003 | 8.024 | 237,30 | 17 | 415,98 | 42 | 46,05 | 8.083 | 236,69 |
| 2004 | 10.612 | 247,59 | 29 | 339,98 | 62 | 53,45 | 10.703 | 246,72 |
| 2005 | 14.007 | 282,15 | 28 | 338,42 | 81 | 57,66 | 14.116 | 280,97 |
| 2006 | 28.827 | 213,28 | 35 | 408,81 | 105 | 48,54 | 28.967 | 212,92 |
| 2007 | 22.889 | 277,21 | 40 | 341,82 | 124 | 48,52 | 23.053 | 276,09 |
| 2008 | 10.075 | 322,37 | 46 | 345,64 | 152 | 63,10 | 10.273 | 318,64 |
| 2009 | 11.818 | 279,63 | 66 | 462,32 | 176 | 61,85 | 12.060 | 277,45 |
| 2010 | 12.817 | 239,97 | 55 | 449,31 | 226 | 65,24 | 13.098 | 237,83 |
| 2011 | 11.273 | 231,07 | 49 | 392,76 | 227 | 56,98 | 11.549 | 228,34 |
| 2012 | 11.658 | 230,81 | 68 | 406,40 | 256 | 65,49 | 11.982 | 228,27 |
| 2013 | 17.895 | 243,21 | 92 | 402,47 | 286 | 67,93 | 18.273 | 241,27 |
| 2014 | 20.625 | 216,16 | 96 | 481,21 | 355 | 53,01 | 21.076 | 214,62 |
| 2015 | 22.900 | 219,81 | 102 | 427,89 | 375 | 63,46 | 23.377 | 218,21 |
| 2016 | 19.641 | 263,28 | 127 | 516,84 | 430 | 59,55 | 20.198 | 260,54 |
| 2017 | 24.193 | 296,85 | 159 | 563,64 | 442 | 55,49 | 24.794 | 294,26 |
| 2018 | 24.556 | 349,84 | 162 | 439,46 | 497 | 61,88 | 25.215 | 344,74 |
| 2019 | 16.735 | 342,52 | 211 | 359,42 | 532 | 65,56 | 17.478 | 334,29 |
| 2020 | 20.559 | 374,55 | 218 | 451,93 | 643 | 64,10 | 21.420 | 366,02 |
| 2021 | 18.880 | 403,20 | 234 | 343,26 | 601 | 76,09 | 19.715 | 392,51 |
| ***Totale*** | ***344.072*** | ***274,28*** | ***1.859*** | ***424,64*** | ***5.710*** | ***61,89*** | ***351.641*** | ***271,63*** |
| | | | | ***Donne*** | | | | |
| fino al 2001 | 2.314 | 87,27 | 0 | | 1.401 | 28,08 | 3.715 | 64,95 |
| 2002 | 1.599 | 151,57 | 5 | 248,13 | 579 | 56,35 | 2.183 | 126,53 |
| 2003 | 2.230 | 172,33 | 7 | 235,03 | 731 | 59,39 | 2.968 | 144,66 |
| 2004 | 3.021 | 172,51 | 11 | 256,83 | 853 | 63,62 | 3.885 | 148,84 |
| 2005 | 4.098 | 181,97 | 9 | 188,67 | 1.098 | 67,54 | 5.205 | 157,84 |
| 2006 | 8.737 | 148,62 | 9 | 265,35 | 1.319 | 75,47 | 10.065 | 139,14 |
| 2007 | 7.578 | 180,69 | 15 | 305,27 | 1.488 | 76,36 | 9.081 | 163,80 |
| 2008 | 4.519 | 229,04 | 20 | 304,11 | 1.751 | 79,73 | 6.290 | 187,72 |
| 2009 | 6.329 | 208,56 | 17 | 404,87 | 2.043 | 83,87 | 8.389 | 178,60 |
| 2010 | 6.513 | 190,08 | 24 | 323,96 | 2.204 | 87,70 | 8.741 | 164,64 |
| 2011 | 6.073 | 182,38 | 15 | 282,09 | 2.408 | 91,94 | 8.496 | 156,92 |
| 2012 | 3.260 | 201,01 | 19 | 359,53 | 2.880 | 95,18 | 6.159 | 152,01 |
| 2013 | 3.730 | 199,45 | 24 | 345,75 | 3.228 | 92,56 | 6.982 | 150,54 |
| 2014 | 3.375 | 128,60 | 30 | 378,50 | 3.604 | 94,37 | 7.009 | 112,07 |
| 2015 | 4.909 | 115,82 | 33 | 365,77 | 4.107 | 92,67 | 9.049 | 106,22 |
| 2016 | 3.183 | 167,43 | 42 | 397,40 | 4.556 | 94,47 | 7.781 | 125,95 |
| 2017 | 5.732 | 181,33 | 52 | 378,25 | 4.975 | 104,46 | 10.759 | 146,74 |
| 2018 | 5.600 | 225,27 | 82 | 400,80 | 5.542 | 101,58 | 11.224 | 165,48 |
| 2019 | 5.504 | 229,50 | 122 | 287,04 | 5.927 | 105,19 | 11.553 | 166,34 |
| 2020 | 8.225 | 237,61 | 113 | 263,10 | 8.030 | 112,02 | 16.368 | 176,17 |
| 2021 | 8.028 | 234,84 | 137 | 243,28 | 7.069 | 111,37 | 15.234 | 177,62 |
| ***Totale*** | ***104.557*** | ***189,39*** | ***786*** | ***311,97*** | ***65.793*** | ***95,75*** | ***171.136*** | ***153,95*** |
| | | | | ***Complesso*** | | | | |
| fino al 2001 | 12.667 | 123,73 | 10 | 335,53 | 1.461 | 27,60 | 14.138 | 113,95 |
| 2002 | 7.334 | 206,69 | 20 | 344,73 | 617 | 55,62 | 7.971 | 195,35 |
| 2003 | 10.254 | 223,17 | 24 | 363,20 | 773 | 58,66 | 11.051 | 211,97 |
| 2004 | 13.633 | 230,95 | 40 | 317,11 | 915 | 62,93 | 14.588 | 220,65 |
| 2005 | 18.105 | 259,47 | 37 | 301,99 | 1.179 | 66,86 | 19.321 | 247,80 |
| 2006 | 37.564 | 198,24 | 44 | 379,47 | 1.424 | 73,48 | 39.032 | 193,90 |
| 2007 | 30.467 | 253,20 | 55 | 331,85 | 1.612 | 74,22 | 32.134 | 244,36 |
| 2008 | 14.594 | 293,47 | 66 | 333,05 | 1.903 | 78,41 | 16.563 | 268,92 |
| 2009 | 18.147 | 254,84 | 83 | 450,56 | 2.219 | 82,13 | 20.449 | 236,90 |
| 2010 | 19.330 | 223,16 | 79 | 411,23 | 2.430 | 85,62 | 21.839 | 208,53 |
| 2011 | 17.346 | 214,02 | 64 | 366,82 | 2.635 | 88,93 | 20.045 | 198,07 |
| 2012 | 14.918 | 224,30 | 87 | 396,16 | 3.136 | 92,75 | 18.141 | 202,38 |
| 2013 | 21.625 | 235,66 | 116 | 390,73 | 3.514 | 90,56 | 25.255 | 216,18 |
| 2014 | 24.000 | 203,85 | 126 | 456,75 | 3.959 | 90,66 | 28.085 | 189,03 |
| 2015 | 27.809 | 201,45 | 135 | 412,71 | 4.482 | 90,22 | 32.426 | 186,96 |
| 2016 | 22.824 | 249,91 | 169 | 487,16 | 4.986 | 91,45 | 27.979 | 223,11 |
| 2017 | 29.925 | 274,72 | 211 | 517,95 | 5.417 | 100,46 | 35.553 | 249,61 |
| 2018 | 30.156 | 326,70 | 244 | 426,47 | 6.039 | 98,32 | 36.439 | 289,52 |
| 2019 | 22.239 | 314,55 | 333 | 332,90 | 6.459 | 101,93 | 29.031 | 267,45 |
| 2020 | 28.784 | 335,42 | 331 | 387,47 | 8.673 | 108,47 | 37.788 | 283,79 |
| 2021 | 26.908 | 352,97 | 371 | 306,34 | 7.670 | 108,60 | 34.949 | 298,84 |
| **Totale** | **448.629** | **254,50** | **2.645** | **391,16** | **71.503** | **93,04** | **522.777** | **233,10** |

**GESTIONE PARASUBORDINATI**

**Tav. 3 graf. 1: numero delle pensioni vigenti a 1° gennaio 2022 per anno di decorrenza**

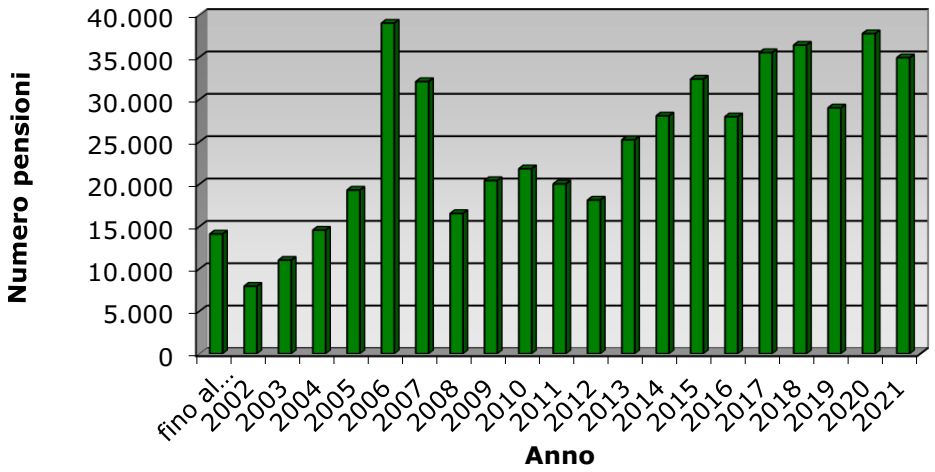


**Tav. 3 graf. 2: importi medi mensili delle pensioni vigenti al 1° gennaio 2022 per anno di decorrenza e categoria**

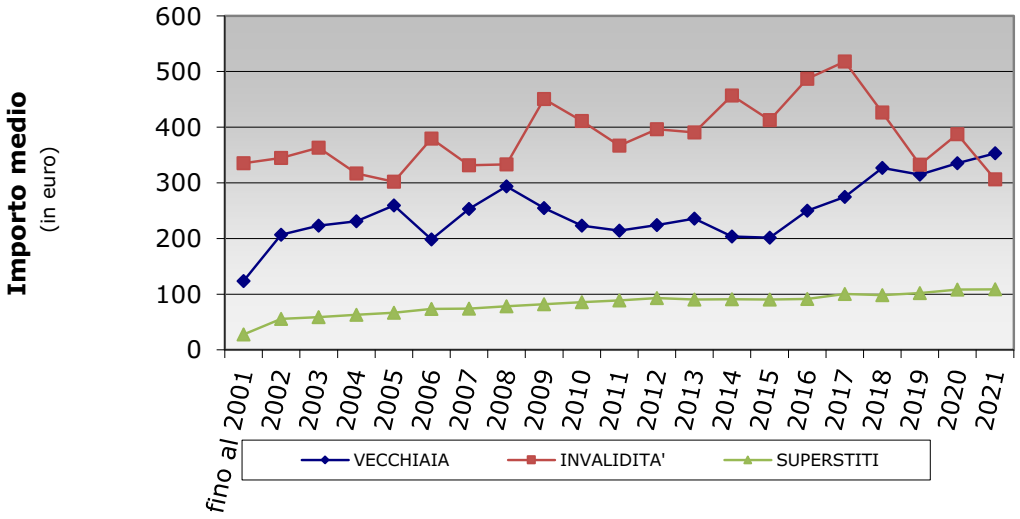

**GESTIONE PARASUBORDINATI**

**Tav. 4 - Numero e importo delle pensioni supplementari vigenti al 1° gennaio 2022 per anno di decorrenza, sesso e categoria**

(importi mensili in euro)

| Anni | VECCHIAIA | | INVALIDITA' | | SUPERSTITI | | COMPLESSO | |
|---|---|---|---|---|---|---|---|---|
| | Numero | Importo medio mensile | Numero | Importo medio mensile | Numero | Importo medio mensile | Numero | Importo medio mensile |
| | | | | ***Uomini*** | | | | |
| fino al 2001 | 9.989 | 112,69 | 2 | 18,41 | 57 | 11,80 | 10.048 | 112,10 |
| 2002 | 5.126 | 181,76 | 1 | 139,53 | 25 | 15,95 | 5.152 | 180,94 |
| 2003 | 7.039 | 194,21 | 2 | 116,51 | 28 | 14,22 | 7.069 | 193,48 |
| 2004 | 9.082 | 191,86 | 2 | 28,11 | 47 | 21,88 | 9.131 | 190,94 |
| 2005 | 11.501 | 188,27 | 0 | 0,00 | 56 | 30,70 | 11.557 | 187,51 |
| 2006 | 25.286 | 137,56 | 0 | 0,00 | 74 | 25,51 | 25.360 | 137,23 |
| 2007 | 18.706 | 165,82 | 1 | 76,43 | 91 | 27,49 | 18.798 | 165,15 |
| 2008 | 7.457 | 169,83 | 0 | 0,00 | 123 | 29,98 | 7.580 | 167,56 |
| 2009 | 7.851 | 145,80 | 0 | 0,00 | 132 | 30,65 | 7.983 | 143,90 |
| 2010 | 7.400 | 85,76 | 0 | 0,00 | 168 | 30,53 | 7.568 | 84,53 |
| 2011 | 6.596 | 65,33 | 1 | 153,65 | 170 | 24,53 | 6.767 | 64,32 |
| 2012 | 8.222 | 110,16 | 1 | 24,31 | 191 | 32,59 | 8.414 | 108,39 |
| 2013 | 14.212 | 161,62 | 1 | 3,06 | 228 | 32,90 | 14.441 | 159,57 |
| 2014 | 19.407 | 176,08 | 2 | 69,26 | 296 | 37,55 | 19.705 | 173,99 |
| 2015 | 21.735 | 175,47 | 3 | 92,44 | 314 | 35,64 | 22.052 | 173,47 |
| 2016 | 17.910 | 156,84 | 3 | 28,52 | 347 | 33,61 | 18.260 | 154,48 |
| 2017 | 21.649 | 158,29 | 8 | 101,50 | 362 | 33,16 | 22.019 | 156,22 |
| 2018 | 21.369 | 154,44 | 24 | 102,28 | 413 | 34,17 | 21.806 | 152,11 |
| 2019 | 14.525 | 135,01 | 48 | 76,06 | 449 | 43,26 | 15.022 | 132,08 |
| 2020 | 17.652 | 144,71 | 46 | 76,92 | 555 | 40,97 | 18.253 | 141,39 |
| 2021 | 16.064 | 139,05 | 79 | 55,15 | 515 | 43,92 | 16.658 | 135,72 |
| ***Totale*** | ***288.778*** | ***152,74*** | ***224*** | ***71,59*** | ***4.641*** | ***35,39*** | ***293.643*** | ***150,82*** |
| | | | | ***Donne*** | | | | |
| fino al 2001 | 2.228 | 76,07 | 0 | 0,00 | 1.345 | 24,67 | 3.573 | 56,72 |
| 2002 | 1.415 | 119,17 | 1 | 67,85 | 481 | 35,94 | 1.897 | 98,04 |
| 2003 | 1.921 | 129,37 | 0 | 0,00 | 569 | 41,03 | 2.490 | 109,18 |
| 2004 | 2.585 | 129,92 | 0 | 0,00 | 667 | 41,04 | 3.252 | 111,69 |
| 2005 | 3.449 | 131,75 | 0 | 0,00 | 875 | 42,64 | 4.324 | 113,72 |
| 2006 | 7.802 | 103,23 | 0 | 0,00 | 1.088 | 47,35 | 8.890 | 96,39 |
| 2007 | 6.452 | 113,11 | 0 | 0,00 | 1.200 | 49,93 | 7.652 | 103,20 |
| 2008 | 3.441 | 121,44 | 0 | 0,00 | 1.439 | 54,07 | 4.880 | 101,57 |
| 2009 | 4.987 | 126,98 | 0 | 0,00 | 1.661 | 53,80 | 6.648 | 108,69 |
| 2010 | 5.060 | 106,18 | 0 | 0,00 | 1.731 | 52,10 | 6.791 | 92,40 |
| 2011 | 4.539 | 89,10 | 1 | 62,14 | 1.816 | 53,32 | 6.356 | 78,87 |
| 2012 | 2.421 | 84,28 | 0 | 0,00 | 2.275 | 53,63 | 4.696 | 69,44 |
| 2013 | 2.992 | 86,73 | 0 | 0,00 | 2.576 | 57,11 | 5.568 | 73,03 |
| 2014 | 3.083 | 86,95 | 0 | 0,00 | 2.890 | 57,33 | 5.973 | 72,62 |
| 2015 | 4.663 | 88,30 | 1 | 11,43 | 3.364 | 57,41 | 8.028 | 75,35 |
| 2016 | 2.851 | 86,37 | 0 | 0,00 | 3.792 | 61,27 | 6.643 | 72,05 |
| 2017 | 5.126 | 98,03 | 2 | 37,38 | 4.089 | 63,87 | 9.217 | 82,86 |
| 2018 | 4.722 | 102,35 | 10 | 34,54 | 4.617 | 65,12 | 9.349 | 83,89 |
| 2019 | 4.736 | 95,22 | 30 | 32,26 | 4.970 | 67,13 | 9.736 | 80,69 |
| 2020 | 7.077 | 94,07 | 40 | 39,53 | 6.783 | 70,83 | 13.900 | 82,57 |
| 2021 | 6.953 | 86,96 | 63 | 39,18 | 5.991 | 68,16 | 13.007 | 78,07 |
| ***Totale*** | ***88.503*** | ***101,71*** | ***148*** | ***37,70*** | ***54.219*** | ***59,92*** | ***142.870*** | ***85,78*** |
| | | | | ***Complesso*** | | | | |
| fino al 2001 | 12.217 | 106,01 | 2 | 18,41 | 1.402 | 24,15 | 13.621 | 97,57 |
| 2002 | 6.541 | 168,22 | 2 | 103,69 | 506 | 34,95 | 7.049 | 158,63 |
| 2003 | 8.960 | 180,31 | 2 | 116,51 | 597 | 39,78 | 9.559 | 171,52 |
| 2004 | 11.667 | 178,13 | 2 | 28,11 | 714 | 39,78 | 12.383 | 170,13 |
| 2005 | 14.950 | 175,23 | 0 | 0,00 | 931 | 41,92 | 15.881 | 167,42 |
| 2006 | 33.088 | 129,47 | 0 | 0,00 | 1.162 | 45,96 | 34.250 | 126,63 |
| 2007 | 25.158 | 152,30 | 1 | 76,43 | 1.291 | 48,35 | 26.450 | 147,23 |
| 2008 | 10.898 | 154,55 | 0 | 0,00 | 1.562 | 52,17 | 12.460 | 141,72 |
| 2009 | 12.838 | 138,49 | 0 | 0,00 | 1.793 | 52,10 | 14.631 | 127,90 |
| 2010 | 12.460 | 94,05 | 0 | 0,00 | 1.899 | 50,19 | 14.359 | 88,25 |
| 2011 | 11.135 | 75,02 | 2 | 107,90 | 1.986 | 50,86 | 13.123 | 71,37 |
| 2012 | 10.643 | 104,27 | 1 | 24,31 | 2.466 | 52,00 | 13.110 | 94,44 |
| 2013 | 17.204 | 148,59 | 1 | 3,06 | 2.804 | 55,14 | 20.009 | 135,49 |
| 2014 | 22.490 | 163,87 | 2 | 69,26 | 3.186 | 55,49 | 25.678 | 150,41 |
| 2015 | 26.398 | 160,07 | 4 | 72,19 | 3.678 | 55,56 | 30.080 | 147,28 |
| 2016 | 20.761 | 147,17 | 3 | 28,52 | 4.139 | 58,95 | 24.903 | 132,49 |
| 2017 | 26.775 | 146,76 | 10 | 88,68 | 4.451 | 61,37 | 31.236 | 134,57 |
| 2018 | 26.091 | 145,02 | 34 | 82,36 | 5.030 | 62,58 | 31.155 | 131,64 |
| 2019 | 19.261 | 125,22 | 78 | 59,21 | 5.419 | 65,15 | 24.758 | 111,87 |
| 2020 | 24.729 | 130,22 | 86 | 59,53 | 7.338 | 68,57 | 32.153 | 115,96 |
| 2021 | 23.017 | 123,32 | 142 | 48,06 | 6.506 | 66,25 | 29.665 | 110,44 |
| **Totale** | **377.281** | **140,77** | **372** | **58,11** | **58.860** | **57,98** | **436.513** | **129,54** |

**GESTIONE PARASUBORDINATI**

**Tav. 5 - Numero e importo delle pensioni contributive vigenti al 1° gennaio 2022 per anno di decorrenza, sesso e categoria**

(importi mensili in euro)

| Anni | VECCHIAIA | | INVALIDITA' | | SUPERSTITI | | COMPLESSO | |
|---|---|---|---|---|---|---|---|---|
| | Numero | Importo medio mensile | Numero | Importo medio mensile | Numero | Importo medio mensile | Numero | Importo medio mensile |
| | | | | ***Uomini*** | | | | |
| fino al 2001 | 364 | 658,53 | 8 | 414,81 | 3 | 103,78 | 375 | 648,89 |
| 2002 | 609 | 561,32 | 14 | 393,89 | 13 | 99,69 | 636 | 548,20 |
| 2003 | 985 | 545,25 | 15 | 455,91 | 14 | 109,71 | 1.014 | 537,91 |
| 2004 | 1.530 | 578,43 | 27 | 363,08 | 15 | 152,36 | 1.572 | 570,66 |
| 2005 | 2.506 | 713,00 | 28 | 338,42 | 25 | 118,03 | 2.559 | 703,09 |
| 2006 | 3.541 | 754,01 | 35 | 408,81 | 31 | 103,53 | 3.607 | 745,07 |
| 2007 | 4.183 | 775,32 | 39 | 348,63 | 33 | 106,50 | 4.255 | 766,22 |
| 2008 | 2.618 | 756,86 | 46 | 345,64 | 29 | 203,58 | 2.693 | 743,87 |
| 2009 | 3.967 | 544,48 | 66 | 462,32 | 44 | 155,43 | 4.077 | 538,95 |
| 2010 | 5.417 | 450,63 | 55 | 449,31 | 58 | 165,78 | 5.530 | 447,63 |
| 2011 | 4.677 | 464,82 | 48 | 397,74 | 57 | 153,77 | 4.782 | 460,44 |
| 2012 | 3.436 | 519,51 | 67 | 412,10 | 65 | 162,16 | 3.568 | 510,98 |
| 2013 | 3.683 | 558,05 | 91 | 406,86 | 58 | 205,66 | 3.832 | 549,13 |
| 2014 | 1.218 | 854,73 | 94 | 489,97 | 59 | 130,60 | 1.371 | 798,56 |
| 2015 | 1.165 | 1.047,05 | 99 | 438,06 | 61 | 206,68 | 1.325 | 962,86 |
| 2016 | 1.731 | 1.364,55 | 124 | 528,66 | 83 | 168,04 | 1.938 | 1.259,82 |
| 2017 | 2.544 | 1.475,94 | 151 | 588,12 | 80 | 156,55 | 2.775 | 1.389,59 |
| 2018 | 3.187 | 1.659,95 | 138 | 498,10 | 84 | 198,11 | 3.409 | 1.576,90 |
| 2019 | 2.210 | 1.706,38 | 163 | 442,86 | 83 | 186,21 | 2.456 | 1.571,15 |
| 2020 | 2.907 | 1.770,19 | 172 | 552,23 | 88 | 210,00 | 3.167 | 1.660,69 |
| 2021 | 2.816 | 1.910,02 | 155 | 490,11 | 86 | 268,69 | 3.057 | 1.791,85 |
| ***Totale*** | ***55.294*** | ***909,03*** | ***1.635*** | ***473,01*** | ***1.069*** | ***176,95*** | ***57.998*** | ***883,24*** |
| | | | | ***Donne*** | | | | |
| fino al 2001 | 86 | 377,25 | 0 | 0,00 | 56 | 109,97 | 142 | 271,85 |
| 2002 | 184 | 400,74 | 4 | 293,20 | 98 | 156,50 | 286 | 315,54 |
| 2003 | 309 | 439,46 | 7 | 235,03 | 162 | 123,84 | 478 | 329,50 |
| 2004 | 436 | 425,01 | 11 | 256,83 | 186 | 144,61 | 633 | 339,70 |
| 2005 | 649 | 448,84 | 9 | 188,67 | 223 | 165,24 | 881 | 374,39 |
| 2006 | 935 | 527,38 | 9 | 265,35 | 231 | 207,91 | 1.175 | 462,56 |
| 2007 | 1.126 | 567,92 | 15 | 305,27 | 288 | 186,51 | 1.429 | 488,29 |
| 2008 | 1.078 | 572,50 | 20 | 304,11 | 312 | 198,13 | 1.410 | 485,85 |
| 2009 | 1.342 | 511,75 | 17 | 404,87 | 382 | 214,62 | 1.741 | 445,51 |
| 2010 | 1.453 | 482,26 | 24 | 323,96 | 473 | 218,01 | 1.950 | 416,21 |
| 2011 | 1.534 | 458,40 | 14 | 297,80 | 592 | 210,39 | 2.140 | 388,74 |
| 2012 | 839 | 537,83 | 19 | 359,53 | 605 | 251,38 | 1.463 | 417,06 |
| 2013 | 738 | 656,44 | 24 | 345,75 | 652 | 232,64 | 1.414 | 455,75 |
| 2014 | 292 | 568,28 | 30 | 378,50 | 714 | 244,27 | 1.036 | 339,48 |
| 2015 | 246 | 637,42 | 32 | 376,84 | 743 | 252,28 | 1.021 | 348,98 |
| 2016 | 332 | 863,50 | 42 | 397,40 | 764 | 259,20 | 1.138 | 440,60 |
| 2017 | 606 | 885,93 | 50 | 391,88 | 886 | 291,81 | 1.542 | 528,54 |
| 2018 | 878 | 886,35 | 72 | 451,67 | 925 | 283,60 | 1.875 | 572,30 |
| 2019 | 768 | 1.057,58 | 92 | 370,12 | 957 | 302,84 | 1.817 | 625,25 |
| 2020 | 1.148 | 1.122,48 | 73 | 385,60 | 1.247 | 336,10 | 2.468 | 703,35 |
| 2021 | 1.075 | 1.191,31 | 74 | 417,04 | 1.078 | 351,47 | 2.227 | 759,05 |
| ***Totale*** | **16.054** | **672,77** | **638** | **375,59** | **11.574** | **263,60** | **28.266** | **498,52** |
| | | | | ***Complesso*** | | | | |
| fino al 2001 | 450 | 604,78 | 8 | 414,81 | 59 | 109,66 | 517 | 545,33 |
| 2002 | 793 | 524,06 | 18 | 371,51 | 111 | 149,84 | 922 | 476,03 |
| 2003 | 1.294 | 519,99 | 22 | 385,63 | 176 | 122,72 | 1.492 | 471,14 |
| 2004 | 1.966 | 544,40 | 38 | 332,32 | 201 | 145,18 | 2.205 | 504,36 |
| 2005 | 3.155 | 658,66 | 37 | 301,99 | 248 | 160,48 | 3.440 | 618,91 |
| 2006 | 4.476 | 706,67 | 44 | 379,47 | 262 | 195,56 | 4.782 | 675,66 |
| 2007 | 5.309 | 731,33 | 54 | 336,58 | 321 | 178,29 | 5.684 | 696,35 |
| 2008 | 3.696 | 703,09 | 66 | 333,05 | 341 | 198,59 | 4.103 | 655,21 |
| 2009 | 5.309 | 536,21 | 83 | 450,56 | 426 | 208,51 | 5.818 | 510,99 |
| 2010 | 6.870 | 457,32 | 79 | 411,23 | 531 | 212,30 | 7.480 | 439,44 |
| 2011 | 6.211 | 463,24 | 62 | 375,17 | 649 | 205,42 | 6.922 | 438,27 |
| 2012 | 4.275 | 523,11 | 86 | 400,49 | 670 | 242,73 | 5.031 | 483,67 |
| 2013 | 4.421 | 574,48 | 115 | 394,10 | 710 | 230,43 | 5.246 | 523,96 |
| 2014 | 1.510 | 799,33 | 124 | 463,00 | 773 | 235,59 | 2.407 | 600,96 |
| 2015 | 1.411 | 975,64 | 131 | 423,11 | 804 | 248,82 | 2.346 | 695,70 |
| 2016 | 2.063 | 1.283,91 | 166 | 495,45 | 847 | 250,27 | 3.076 | 956,74 |
| 2017 | 3.150 | 1.362,43 | 201 | 539,31 | 966 | 280,60 | 4.317 | 1.082,03 |
| 2018 | 4.065 | 1.492,86 | 210 | 482,18 | 1.009 | 276,49 | 5.284 | 1.220,42 |
| 2019 | 2.978 | 1.539,06 | 255 | 416,62 | 1.040 | 293,53 | 4.273 | 1.168,93 |
| 2020 | 4.055 | 1.586,82 | 245 | 502,58 | 1.335 | 327,79 | 5.635 | 1.241,40 |
| 2021 | 3.891 | 1.711,45 | 229 | 466,50 | 1.164 | 345,35 | 5.284 | 1.356,56 |
| **Totale** | **71.348** | **855,87** | **2.273** | **445,66** | **12.643** | **256,27** | **86.264** | **757,18** |

## GESTIONE PARASUBORDINATI

### Tav. 6 - Numero e importo delle pensioni vigenti al 1° gennaio 2022 per regione e sesso

(importi in euro)

| Regione | Uomini | | Donne | | Totale | |
|---|---|---|---|---|---|---|
| | Numero | importo medio mensile | Numero | importo medio mensile | Numero | importo medio mensile |
| Piemonte | 27.845 | 282,51 | 14.091 | 160,29 | 41.936 | 241,45 |
| Val d'Aosta | 774 | 212,57 | 365 | 107,25 | 1.139 | 178,82 |
| Lombardia | 90.734 | 335,68 | 50.984 | 186,71 | 141.718 | 282,09 |
| Liguria | 12.108 | 239,40 | 5.898 | 128,67 | 18.006 | 203,13 |
| Trentino Alto Adige | 8.553 | 229,36 | 4.370 | 109,14 | 12.923 | 188,71 |
| Veneto | 38.345 | 295,07 | 17.571 | 160,78 | 55.916 | 252,87 |
| Friuli Venezia Giulia | 11.123 | 244,95 | 5.818 | 130,76 | 16.941 | 205,74 |
| Emilia Romagna | 46.074 | 277,86 | 24.158 | 144,85 | 70.232 | 232,11 |
| Toscana | 33.928 | 236,42 | 16.284 | 130,81 | 50.212 | 202,17 |
| Umbria | 6.355 | 222,10 | 2.754 | 122,44 | 9.109 | 191,97 |
| Marche | 11.810 | 217,00 | 5.221 | 110,44 | 17.031 | 184,33 |
| Lazio | 26.160 | 253,01 | 11.879 | 159,34 | 38.039 | 223,76 |
| Abruzzo | 5.224 | 170,83 | 1.820 | 92,51 | 7.044 | 150,60 |
| Molise | 941 | 127,80 | 318 | 85,17 | 1.259 | 117,03 |
| Campania | 7.456 | 201,27 | 2.234 | 123,98 | 9.690 | 183,45 |
| Puglia | 8.687 | 164,17 | 2.553 | 102,77 | 11.240 | 150,22 |
| Basilicata | 1.263 | 185,61 | 328 | 72,85 | 1.591 | 162,36 |
| Calabria | 2.160 | 152,82 | 625 | 88,44 | 2.785 | 138,38 |
| Sicilia | 7.449 | 173,22 | 2.192 | 120,15 | 9.641 | 161,15 |
| Sardegna | 4.652 | 196,89 | 1.673 | 116,74 | 6.325 | 175,69 |
| **TOTALE** | **351.641** | **271,63** | **171.136** | **153,95** | **522.777** | **233,10** |

## GESTIONE PARASUBORDINATI

### Tav. 7 - Numero e importo delle pensioni supplementari vigenti al 1° gennaio 2022 per regione e sesso

(importi in euro)

| Regione | Uomini | | Donne | | Totale | |
|---|---|---|---|---|---|---|
| | Numero | importo medio mensile | Numero | importo medio mensile | Numero | importo medio mensile |
| Piemonte | 22.806 | 162,08 | 11.758 | 94,70 | 34.564 | 139,16 |
| Val d'Aosta | 680 | 130,27 | 326 | 73,45 | 1.006 | 111,86 |
| Lombardia | 73.398 | 178,48 | 41.738 | 101,85 | 115.136 | 150,70 |
| Liguria | 10.056 | 144,71 | 4.903 | 74,27 | 14.959 | 121,62 |
| Trentino Alto Adige | 7.317 | 131,89 | 3.882 | 72,75 | 11.199 | 111,39 |
| Veneto | 31.486 | 151,39 | 14.525 | 86,56 | 46.011 | 130,92 |
| Friuli Venezia Giulia | 9.555 | 134,47 | 5.101 | 74,18 | 14.656 | 113,49 |
| Emilia Romagna | 39.870 | 152,55 | 21.200 | 84,83 | 61.070 | 129,04 |
| Toscana | 28.811 | 133,55 | 13.734 | 71,52 | 42.545 | 113,53 |
| Umbria | 5.436 | 125,36 | 2.307 | 67,28 | 7.743 | 108,06 |
| Marche | 10.287 | 125,62 | 4.598 | 70,66 | 14.885 | 108,64 |
| Lazio | 21.096 | 151,43 | 9.183 | 80,97 | 30.279 | 130,06 |
| Abruzzo | 4.655 | 101,58 | 1.583 | 56,13 | 6.238 | 90,05 |
| Molise | 860 | 88,49 | 286 | 42,41 | 1.146 | 76,99 |
| Campania | 6.251 | 138,57 | 1.732 | 70,47 | 7.983 | 123,80 |
| Puglia | 7.758 | 114,03 | 2.131 | 56,74 | 9.889 | 101,68 |
| Basilicata | 1.118 | 99,46 | 285 | 40,23 | 1.403 | 87,43 |
| Calabria | 1.908 | 106,77 | 531 | 51,43 | 2.439 | 94,72 |
| Sicilia | 6.378 | 113,80 | 1.718 | 65,00 | 8.096 | 103,45 |
| Sardegna | 3.917 | 125,82 | 1.349 | 64,12 | 5.266 | 110,02 |
| **TOTALE** | **293.643** | **150,82** | **142.870** | **85,78** | **436.513** | **129,54** |

## GESTIONE PARASUBORDINATI

### Tav. 8 - Numero e importo delle pensioni contributive vigenti al 1° gennaio 2022 per regione e sesso

(importi in euro)

| Regione | Uomini | | Donne | | Totale | |
|---|---|---|---|---|---|---|
| | Numero | importo medio mensile | Numero | importo medio mensile | Numero | importo medio mensile |
| Piemonte | 5.039 | 827,57 | 2.333 | 490,89 | 7.372 | 721,02 |
| Val d'Aosta | 94 | 807,95 | 39 | 389,83 | 133 | 685,34 |
| Lombardia | 17.336 | 1.001,25 | 9.246 | 569,76 | 26.582 | 851,16 |
| Liguria | 2.052 | 703,40 | 995 | 396,70 | 3.047 | 603,25 |
| Trentino Alto Adige | 1.236 | 806,38 | 488 | 398,59 | 1.724 | 690,95 |
| Veneto | 6.859 | 954,62 | 3.046 | 514,70 | 9.905 | 819,34 |
| Friuli Venezia Giulia | 1.568 | 918,19 | 717 | 533,32 | 2.285 | 797,42 |
| Emilia Romagna | 6.204 | 1.083,17 | 2.958 | 574,96 | 9.162 | 919,09 |
| Toscana | 5.117 | 815,61 | 2.550 | 450,16 | 7.667 | 694,06 |
| Umbria | 919 | 794,29 | 447 | 407,10 | 1.366 | 667,59 |
| Marche | 1.523 | 834,28 | 623 | 404,03 | 2.146 | 709,38 |
| Lazio | 5.064 | 676,19 | 2.696 | 426,28 | 7.760 | 589,36 |
| Abruzzo | 569 | 737,35 | 237 | 335,49 | 806 | 619,18 |
| Molise | 81 | 545,18 | 32 | 467,33 | 113 | 523,13 |
| Campania | 1.205 | 526,53 | 502 | 308,61 | 1.707 | 462,44 |
| Puglia | 929 | 582,90 | 422 | 335,19 | 1.351 | 505,53 |
| Basilicata | 145 | 849,86 | 43 | 289,05 | 188 | 721,59 |
| Calabria | 252 | 501,53 | 94 | 297,55 | 346 | 446,12 |
| Sicilia | 1.071 | 527,04 | 474 | 320,04 | 1.545 | 463,53 |
| Sardegna | 735 | 575,65 | 324 | 335,85 | 1.059 | 502,29 |
| **TOTALE** | **57.998** | **883,24** | **28.266** | **498,52** | **86.264** | **757,18** |

**GESTIONE PARASUBORDINATI**

**Tav. 9 - Numero e importo delle pensioni vigenti al 1° gennaio 2022 ripartite per regione, categoria e sesso**

(importi in euro)

| Regione | VECCHIAIA | | INVALIDITA' | | SUPERSTITI | | COMPLESSO | |
|---|---|---|---|---|---|---|---|---|
| | Numero | Importo medio mensile | Numero | Importo medio mensile | Numero | Importo medio mensile | Numero | Importo medio mensile |
| | | | | ***Maschi*** | | | | |
| Piemonte | 27.276 | 285,51 | 83 | 610,75 | 486 | 58,49 | 27.845 | 282,51 |
| Val d'Aosta | 763 | 213,33 | 2 | 742,60 | 9 | 31,06 | 774 | 212,57 |
| Lombardia | 88.652 | 340,34 | 307 | 516,55 | 1.775 | 71,90 | 90.734 | 335,68 |
| Liguria | 11.847 | 241,34 | 66 | 452,84 | 195 | 49,04 | 12.108 | 239,40 |
| Trentino Alto Adige | 8.378 | 231,19 | 34 | 467,14 | 141 | 63,51 | 8.553 | 229,36 |
| Veneto | 37.694 | 297,55 | 117 | 549,33 | 534 | 64,21 | 38.345 | 295,07 |
| Friuli Venezia Giulia | 10.900 | 247,30 | 33 | 601,42 | 190 | 48,11 | 11.123 | 244,95 |
| Emilia Romagna | 44.868 | 281,10 | 299 | 465,39 | 907 | 55,66 | 46.074 | 277,86 |
| Toscana | 33.226 | 238,75 | 162 | 381,76 | 540 | 49,15 | 33.928 | 236,42 |
| Umbria | 6.072 | 224,06 | 196 | 243,65 | 87 | 36,39 | 6.355 | 222,10 |
| Marche | 11.533 | 217,44 | 109 | 429,11 | 168 | 49,41 | 11.810 | 217,00 |
| Lazio | 25.668 | 254,54 | 151 | 408,82 | 341 | 69,43 | 26.160 | 253,01 |
| Abruzzo | 5.118 | 170,63 | 43 | 350,21 | 63 | 65,15 | 5.224 | 170,83 |
| Molise | 919 | 126,41 | 12 | 292,91 | 10 | 57,07 | 941 | 127,80 |
| Campania | 7.285 | 201,17 | 100 | 298,62 | 71 | 74,62 | 7.456 | 201,27 |
| Puglia | 8.564 | 164,09 | 59 | 289,80 | 64 | 59,50 | 8.687 | 164,17 |
| Basilicata | 1.246 | 184,38 | 9 | 306,48 | 8 | 240,34 | 1.263 | 185,61 |
| Calabria | 2.116 | 152,99 | 24 | 248,25 | 20 | 20,35 | 2.160 | 152,82 |
| Sicilia | 7.348 | 173,30 | 39 | 334,74 | 62 | 61,42 | 7.449 | 173,22 |
| Sardegna | 4.599 | 197,59 | 14 | 299,41 | 39 | 77,78 | 4.652 | 196,89 |
| ***Totale*** | **344.072** | **274,28** | **1.859** | **424,64** | **5.710** | **61,89** | **351.641** | **271,63** |
| | | | | ***Femmine*** | | | | |
| Piemonte | 8.933 | 190,34 | 33 | 515,96 | 5.125 | 105,62 | 14.091 | 160,29 |
| Val d'Aosta | 252 | 122,94 | 1 | 486,79 | 112 | 68,57 | 365 | 107,25 |
| Lombardia | 32.665 | 227,14 | 138 | 376,27 | 18.181 | 112,62 | 50.984 | 186,71 |
| Liguria | 3.536 | 154,92 | 39 | 216,93 | 2.323 | 87,23 | 5.898 | 128,67 |
| Trentino Alto Adige | 2.868 | 122,71 | 16 | 243,63 | 1.486 | 81,51 | 4.370 | 109,14 |
| Veneto | 10.583 | 200,35 | 37 | 457,05 | 6.951 | 98,95 | 17.571 | 160,78 |
| Friuli Venezia Giulia | 3.653 | 158,08 | 9 | 414,41 | 2.156 | 83,28 | 5.818 | 130,76 |
| Emilia Romagna | 14.950 | 176,85 | 148 | 304,86 | 9.060 | 89,43 | 24.158 | 144,85 |
| Toscana | 9.544 | 164,65 | 59 | 257,96 | 6.681 | 81,35 | 16.284 | 130,81 |
| Umbria | 1.567 | 146,23 | 106 | 168,01 | 1.081 | 83,49 | 2.754 | 122,44 |
| Marche | 3.021 | 128,31 | 29 | 321,37 | 2.171 | 82,74 | 5.221 | 110,44 |
| Lazio | 7.063 | 200,04 | 62 | 409,10 | 4.754 | 95,60 | 11.879 | 159,34 |
| Abruzzo | 986 | 110,72 | 20 | 160,11 | 814 | 68,79 | 1.820 | 92,51 |
| Molise | 164 | 103,35 | 2 | 366,57 | 152 | 61,86 | 318 | 85,17 |
| Campania | 997 | 167,69 | 28 | 319,51 | 1.209 | 83,42 | 2.234 | 123,98 |
| Puglia | 1.281 | 128,29 | 22 | 266,34 | 1.250 | 73,73 | 2.553 | 102,77 |
| Basilicata | 139 | 94,42 | 6 | 245,41 | 183 | 50,81 | 328 | 72,85 |
| Calabria | 309 | 94,86 | 10 | 238,12 | 306 | 77,08 | 625 | 88,44 |
| Sicilia | 1.083 | 157,60 | 10 | 326,54 | 1.099 | 81,37 | 2.192 | 120,15 |
| Sardegna | 963 | 143,44 | 11 | 370,63 | 699 | 75,96 | 1.673 | 116,74 |
| ***Totale*** | **104.557** | **189,39** | **786** | **311,97** | **65.793** | **95,75** | **171.136** | **153,95** |
| | | | | ***Totale*** | | | | |
| Piemonte | 36.209 | 262,03 | 116 | 583,78 | 5.611 | 101,54 | 41.936 | 241,45 |
| Val d'Aosta | 1.015 | 190,88 | 3 | 657,33 | 121 | 65,78 | 1.139 | 178,82 |
| Lombardia | 121.317 | 309,86 | 445 | 473,05 | 19.956 | 108,99 | 141.718 | 282,09 |
| Liguria | 15.383 | 221,47 | 105 | 365,22 | 2.518 | 84,27 | 18.006 | 203,13 |
| Trentino Alto Adige | 11.246 | 203,52 | 50 | 395,62 | 1.627 | 79,95 | 12.923 | 188,71 |
| Veneto | 48.277 | 276,24 | 154 | 527,16 | 7.485 | 96,47 | 55.916 | 252,87 |
| Friuli Venezia Giulia | 14.553 | 224,91 | 42 | 561,34 | 2.346 | 80,43 | 16.941 | 205,74 |
| Emilia Romagna | 59.818 | 255,05 | 447 | 412,24 | 9.967 | 86,36 | 70.232 | 232,11 |
| Toscana | 42.770 | 222,22 | 221 | 348,71 | 7.221 | 78,94 | 50.212 | 202,17 |
| Umbria | 7.639 | 208,10 | 302 | 217,10 | 1.168 | 79,98 | 9.109 | 191,97 |
| Marche | 14.554 | 198,94 | 138 | 406,47 | 2.339 | 80,35 | 17.031 | 184,33 |
| Lazio | 32.731 | 242,78 | 213 | 408,90 | 5.095 | 93,85 | 38.039 | 223,76 |
| Abruzzo | 6.104 | 160,95 | 63 | 289,86 | 877 | 68,53 | 7.044 | 150,60 |
| Molise | 1.083 | 122,92 | 14 | 303,44 | 162 | 61,56 | 1.259 | 117,03 |
| Campania | 8.282 | 197,14 | 128 | 303,19 | 1.280 | 82,93 | 9.690 | 183,45 |
| Puglia | 9.845 | 159,43 | 81 | 283,43 | 1.314 | 73,04 | 11.240 | 150,22 |
| Basilicata | 1.385 | 175,35 | 15 | 282,05 | 191 | 58,75 | 1.591 | 162,36 |
| Calabria | 2.425 | 145,58 | 34 | 245,27 | 326 | 73,60 | 2.785 | 138,38 |
| Sicilia | 8.431 | 171,29 | 49 | 333,07 | 1.161 | 80,31 | 9.641 | 161,15 |
| Sardegna | 5.562 | 188,22 | 25 | 330,75 | 738 | 76,06 | 6.325 | 175,69 |
| ***Totale*** | **448.629** | **254,50** | **2.645** | **391,16** | **71.503** | **93,04** | **522.777** | **233,10** |

**GESTIONE PARASUBORDINATI**

**Tav. 10 - Numero e importo delle pensioni in computo vigenti al 1° gennaio 2022 per anno di decorrenza, categoria e sesso**

(importi mensili in euro)

| Anni | VECCHIAIA | | INVALIDITA' | | SUPERSTITI | | COMPLESSO | |
|---|---|---|---|---|---|---|---|---|
| | Numero | Importo medio mensile | Numero | Importo medio mensile | Numero | Importo medio mensile | Numero | Importo medio mensile |
| | | | | ***Uomini*** | | | | |
| dal 2002 al 2014 | 77 | 1.466,09 | 5 | 1.401,53 | 0 | 0,00 | 82 | 1.462,15 |
| 2015 | 372 | 1.837,61 | 16 | 834,79 | 0 | 0,00 | 388 | 1.796,26 |
| 2016 | 849 | 1.944,74 | 50 | 862,23 | 0 | 0,00 | 899 | 1.884,53 |
| 2017 | 1.294 | 2.048,30 | 52 | 964,75 | 0 | 0,00 | 1.346 | 2.006,44 |
| 2018 | 1.812 | 2.209,94 | 50 | 760,46 | 0 | 0,00 | 1.862 | 2.171,02 |
| 2019 | 1.441 | 2.103,37 | 41 | 714,91 | 0 | 0,00 | 1.482 | 2.064,96 |
| 2020 | 2.035 | 2.097,34 | 49 | 892,05 | | | 2.084 | 2.069,00 |
| 2021 | 560 | 2.203,76 | 16 | 780,03 | 0 | 0,00 | 576 | 2.164,21 |
| ***Totale*** | ***8.440*** | ***2.089,53*** | ***279*** | ***850,07*** | **0** | **0,00** | ***8.719*** | ***2.049,87*** |
| | | | | ***Donne*** | | | | |
| dal 2002 al 2014 | 26 | 819,14 | 0 | 0,00 | 0 | 0,00 | 26 | 819,14 |
| 2015 | 80 | 1.025,81 | 6 | 687,90 | 0 | 0,00 | 86 | 1.002,24 |
| 2016 | 162 | 1.256,31 | 15 | 547,62 | 0 | 0,00 | 177 | 1.196,25 |
| 2017 | 282 | 1.374,25 | 17 | 671,85 | 0 | 0,00 | 299 | 1.334,31 |
| 2018 | 420 | 1.334,28 | 29 | 689,00 | 0 | 0,00 | 449 | 1.292,60 |
| 2019 | 442 | 1.381,84 | 23 | 723,46 | 0 | 0,00 | 465 | 1.349,28 |
| 2020 | 737 | 1.413,47 | 18 | 666,56 | | | 755 | 1.395,66 |
| 2021 | 208 | 1.366,66 | 6 | 574,78 | 0 | 0,00 | 214 | 1.344,46 |
| **Totale** | **2.357** | **1.354,09** | **114** | **665,18** | **0** | **0,00** | **2.471** | **1.322,31** |
| | | | | ***Complesso*** | | | | |
| dal 2002 al 2014 | 103 | 1.302,78 | 5 | 1.401,53 | 0 | 0,00 | 108 | 1.307,35 |
| 2015 | 452 | 1.693,93 | 22 | 794,73 | 0 | 0,00 | 474 | 1.652,20 |
| 2016 | 1.011 | 1.834,43 | 65 | 789,63 | 0 | 0,00 | 1.076 | 1.771,31 |
| 2017 | 1.576 | 1.927,69 | 69 | 892,59 | 0 | 0,00 | 1.645 | 1.884,28 |
| 2018 | 2.232 | 2.045,16 | 79 | 734,23 | 0 | 0,00 | 2.311 | 2.000,35 |
| 2019 | 1.883 | 1.934,01 | 64 | 717,98 | 0 | 0,00 | 1.947 | 1.894,03 |
| 2020 | 2.772 | 1.915,52 | 67 | 831,47 | | | 2.839 | 1.889,93 |
| 2021 | 768 | 1.977,05 | 22 | 724,05 | 0 | 0,00 | 790 | 1.942,15 |
| **Totale** | **10.797** | **1.928,98** | **393** | **796,43** | **0** | **0,00** | **11.190** | **1.889,21** |

**GESTIONE PARASUBORDINATI**

**Tav. 11 - Numero e importo delle pensioni in cumulo con quota a carico della gestione vigenti al 1° gennaio 2022 ripartite per decorrenza, categoria e sesso**

(importi in euro)

| Anno di decorrenza | VECCHIAIA | | INVALIDITA' | | SUPERSTITI | | COMPLESSO | |
|---|---|---|---|---|---|---|---|---|
| | Numero | Importo medio mensile | Numero | Importo medio mensile | Numero | Importo medio mensile | Numero | Importo medio mensile |
| | | | | ***Maschi*** | | | | |
| 2013 | 59 | 588,61 | 16 | 155,71 | 11 | 250,22 | 86 | 464,79 |
| 2014 | 160 | 606,95 | 31 | 174,69 | 30 | 115,72 | 221 | 479,63 |
| 2015 | 301 | 556,16 | 50 | 208,88 | 57 | 120,80 | 408 | 452,78 |
| 2016 | 263 | 500,49 | 47 | 164,96 | 61 | 55,65 | 371 | 384,85 |
| 2017 | 3.161 | 458,72 | 105 | 154,77 | 129 | 105,04 | 3.395 | 435,88 |
| 2018 | 5.616 | 393,14 | 115 | 178,70 | 212 | 78,93 | 5.943 | 377,78 |
| 2019 | 10.617 | 310,29 | 159 | 150,76 | 259 | 78,90 | 11.035 | 302,56 |
| 2020 | 12.623 | 324,58 | 129 | 119,75 | 298 | 92,88 | 13.050 | 317,26 |
| 2021 | 11.488 | 320,08 | 145 | 145,08 | 218 | 66,83 | 11.851 | 313,28 |
| **Totale** | **44.288** | **342,24** | **797** | **154,78** | **1.275** | **85,86** | **46.360** | **331,97** |
| | | | | ***Femmine*** | | | | |
| 2013 | 108 | 299,84 | 5 | 29,47 | 36 | 123,08 | 149 | 248,06 |
| 2014 | 68 | 262,86 | 16 | 112,98 | 85 | 148,24 | 169 | 191,02 |
| 2015 | 142 | 326,95 | 20 | 48,02 | 146 | 155,00 | 308 | 227,33 |
| 2016 | 102 | 245,60 | 35 | 106,68 | 215 | 146,76 | 352 | 171,41 |
| 2017 | 892 | 341,87 | 44 | 105,66 | 342 | 181,94 | 1.278 | 290,94 |
| 2018 | 1.442 | 250,00 | 74 | 95,62 | 485 | 158,95 | 2.001 | 222,22 |
| 2019 | 2.817 | 231,22 | 109 | 87,92 | 711 | 157,45 | 3.637 | 212,51 |
| 2020 | 4.199 | 208,13 | 88 | 91,81 | 899 | 155,30 | 5.186 | 197,00 |
| 2021 | 4.333 | 200,26 | 92 | 97,22 | 779 | 176,56 | 5.204 | 194,89 |
| **Totale** | **14.103** | **225,50** | **483** | **93,13** | **3.698** | **162,15** | **18.284** | **209,19** |
| | | | | ***Totale*** | | | | |
| 2013 | 167 | 401,86 | 21 | 125,66 | 47 | 152,84 | 235 | 327,38 |
| 2014 | 228 | 504,32 | 47 | 153,68 | 115 | 139,76 | 390 | 354,57 |
| 2015 | 443 | 482,69 | 70 | 162,92 | 203 | 145,40 | 716 | 355,80 |
| 2016 | 365 | 429,26 | 82 | 140,08 | 276 | 126,62 | 723 | 280,93 |
| 2017 | 4.053 | 433,00 | 149 | 140,27 | 471 | 160,88 | 4.673 | 396,24 |
| 2018 | 7.058 | 363,89 | 189 | 146,17 | 697 | 134,61 | 7.944 | 338,59 |
| 2019 | 13.434 | 293,71 | 268 | 125,20 | 970 | 136,48 | 14.672 | 280,23 |
| 2020 | 16.822 | 295,51 | 217 | 108,42 | 1.197 | 139,76 | 18.236 | 283,06 |
| 2021 | 15.821 | 287,27 | 237 | 126,50 | 997 | 152,57 | 17.055 | 277,16 |
| **Totale** | **58.391** | **314,05** | **1.280** | **131,52** | **4.973** | **142,59** | **64.644** | **297,24** |

## GESTIONE PARASUBORDINATI

## TRATTAMENTI NON PENSIONISTICI

### Tav. 12 - Indennità per ricovero ospedaliero: numero di beneficiari e importo medio indennizzato per anno di pagamento e sesso

| Anno di pagamento | Femmine | | Maschi | | Complesso | |
|---|---|---|---|---|---|---|
| | Numero di beneficiari | Importo medio erogato (in euro) | Numero di beneficiari | Importo medio erogato (in euro) | Numero di beneficiari | Importo medio erogato (in euro) |
| 2016 | 357 | 348 | 248 | 592 | 605 | 448 |
| 2017 | 321 | 390 | 234 | 494 | 555 | 434 |
| 2018 | 298 | 408 | 228 | 729 | 526 | 547 |
| 2019 | 298 | 396 | 164 | 562 | 462 | 455 |
| 2020 | 425 | 562 | 260 | 1.186 | 685 | 799 |
| 2021 | 406 | 621 | 276 | 1.202 | 682 | 856 |

**GESTIONE PARASUBORDINATI**

**TRATTAMENTI NON PENSIONISTICI**

**Tav. 13 - Indennità giornaliera di malattia: numero di beneficiari e importo medio indennizzato per anno di pagamento e sesso**

| Anno di pagamento | Femmine | | Maschi | | Complesso | |
|---|---|---|---|---|---|---|
| | Numero di beneficiari | Importo medio erogato (in euro) | Numero di beneficiari | Importo medio erogato (in euro) | Numero di beneficiari | Importo medio erogato (in euro) |
| 2016 | 771 | 422 | 418 | 576 | 1.189 | 476 |
| 2017 | 687 | 445 | 389 | 588 | 1.076 | 497 |
| 2018 | 633 | 400 | 372 | 588 | 1.005 | 469 |
| 2019 | 746 | 415 | 332 | 598 | 1.078 | 471 |
| 2020 | 1.131 | 660 | 494 | 826 | 1.625 | 710 |
| 2021 | 1.374 | 607 | 650 | 807 | 2.024 | 671 |

**GESTIONE PARASUBORDINATI**

**TRATTAMENTI NON PENSIONISTICI**

**Tav. 14 - Assegni al nucleo familiare: numero di beneficiari e importo medio erogato per anno di pagamento e sesso**

| Anno di pagamento | Femmine | | Maschi | | Complesso | |
|---|---|---|---|---|---|---|
| | Numero di beneficiari | Importo medio erogato (in euro) | Numero di beneficiari | Importo medio erogato (in euro) | Numero di beneficiari | Importo medio erogato (in euro) |
| 2016 | 4.032 | 1.371 | 4.490 | 1.762 | 8.522 | 1.577 |
| 2017 | 3.451 | 1.416 | 3.732 | 1.871 | 7.183 | 1.652 |
| 2018 | 3.639 | 1.469 | 3.770 | 1.940 | 7.409 | 1.709 |
| 2019 | 3.455 | 1.365 | 3.423 | 1.818 | 6.878 | 1.591 |
| 2020 | 3.717 | 1.446 | 3.724 | 1.896 | 7.441 | 1.671 |
| 2021 | 4.074 | 1.499 | 4.086 | 1.881 | 8.160 | 1.691 |

## GESTIONE PARASUBORDINATI

## TRATTAMENTI NON PENSIONISTICI

### Tav. 15 - Trattamenti economici di maternità: numero di beneficiari e importo medio erogato per anno di pagamento e tipo di indennità

| Anno di pagamento | Indennità di maternità e paternità | | Indennità per congedo parentale | |
|---|---|---|---|---|
| | Numero di beneficiari | Importo (*) medio erogato (in euro) | Numero di beneficiari | Importo medio erogato (in euro) |
| 2016 | 6.964 | 4.142 | 1.259 | 1.026 |
| 2017 | 6.094 | 4.283 | 1.070 | 1.005 |
| 2018 | 5.713 | 4.021 | 865 | 1.005 |
| 2019 | 5.919 | 4.089 | 913 | 1.021 |
| 2020 | 6.699 | 3.860 | 3.127 | 661 |
| 2021 | 6.767 | 3.485 | 1.447 | 778 |

(*) Importo al lordo della quota a carico dello Stato

**GESTIONE PARASUBORDINATI**

**TRATTAMENTI NON PENSIONISTICI**

**Tav. 16 - Indennità DIS-COLL: numero di beneficiari e importo medio erogato per anno di pagamento e sesso**

| Anno di pagamento | Femmine | | Maschi | | Complesso | |
|---|---|---|---|---|---|---|
| | Numero di beneficiari | Importo medio erogato (in euro) | Numero di beneficiari | Importo medio erogato (in euro) | Numero di beneficiari | Importo medio erogato (in euro) |
| 2016 | 12.283 | 2.217 | 5.816 | 2.616 | 18.099 | 2.345 |
| 2017 | 10.342 | 1.898 | 3.935 | 2.092 | 14.277 | 1.952 |
| 2018 | 13.230 | 2.150 | 6.155 | 2.523 | 19.385 | 2.268 |
| 2019 | 13.334 | 2.044 | 6.273 | 2.341 | 19.607 | 2.139 |
| 2020 | 17.213 | 2.022 | 7.735 | 2.444 | 24.948 | 2.153 |
| 2021 | 16.464 | 1.678 | 7.578 | 2.094 | 24.042 | 1.809 |

# ISTITUTO NAZIONALE DELLA PREVIDENZA SOCIALE

## FONDO PER LA PREVIDENZA DEGLI ADDETTI ALLE ABOLITE IMPOSTE DI CONSUMO

## INDICAZIONI DI CARATTERE STATISTICO

(Allegato al Rendiconto dell'anno 2021)

**FONDO PER LA PREVIDENZA DEGLI ADDETTI ALLE ABOLITE IMPOSTE DI CONSUMO**

**INDICE DELLE TAVOLE**

***Serie storiche degli elementi caratteristici del Fondo***

Tav. 1 - Elementi caratteristici del Fondo nell'ultimo quinquennio
Graf. 1 - Andamento del numero delle pensioni vigenti a fine anno nell'ultimo quinquennio
Graf. 2 - Andamento della pensione media nell'ultimo quinquennio
Tav. 2 - Numero e importo medio annuo delle pensioni vigenti a fine anno distinte per categoria (a)
Graf. 3 - Andamento del numero e dell'importo medio annuo delle pensioni vigenti a fine anno distinte per categoria
Tav. 3 - Numero e importo medio annuo delle pensioni liquidate in ciascun anno distinte per categoria
Graf. 4 - Andamento del numero e dell'importo medio annuo delle pensioni liquidate in ciascun anno distinte per categoria

***Analisi delle pensioni vigenti al 1° gennaio 2022***

Tav. 4 - Numero e importo medio annuo delle pensioni vigenti all'1/1/2022 distinte per sesso, anno di decorrenza e categoria
Tav. 5 - Numero e composizione percentuale delle pensioni vigenti all'1/1/2022 distinte per sesso, classe di età e categoria
Tav. 6 - Numero e composizione percentuale delle pensioni vigenti all'1/1/2022 distinte per sesso, classe di importo annuo e categoria

***Nota**: I dati relativi alle pensioni vigenti a fine anno riportati nelle tavole 1 e 2 si riferiscono ai valori di competenza economica per i quali sono state effettuate opportune operazioni di integrazione. Le tavole 4, 5 e 6 sono il risultato di elaborazioni compiute sui dati degli archivi gestionali dell'Istituto che contengono le pensioni contabilizzate ad una data epoca a prescindere dalle operazioni necessarie per la ricostruzione dei dati relativi alla competenza economica.*

## FONDO DAZIO

### Tav. 1 - Elementi caratteristici del Fondo nell'ultimo quinquennio

| DESCRIZIONE | 2017 | 2018 | 2019 | 2020 | 2021 |
|---|---|---|---|---|---|
| Aliquota contributiva percentuale a fine anno (*) | 48,15 | 48,15 | 48,15 | 48,15 | 48,15 |
| Risultato di esercizio (b) (milioni di euro) | -134 | -130 | -126 | -121 | -114 |
| Patrimonio netto a fine esercizio (milioni di euro) | - | - | - | - | - |
| Numero medio annuo iscritti | 0 | 0 | 0 | 0 | 0 |
| Monti retributivi (euro) | 0 | 0 | 0 | 0 | 0 |
| Retribuzione media annua (euro) | 0 | 0 | 0 | 0 | 0 |
| Numero pensioni vigenti a fine anno (a) | 7.466 | 7.173 | 6.886 | 6.557 | 6.232 |
| Pensione media in pagamento a fine anno (euro) (a) | 18.041 | 18.204 | 18.317 | 18.326 | 18.291 |

(*) 32,65% per prestazioni pensionistiche e 15,50% per prestazioni in capitale.

(a) Valori di rendiconto risultanti dalle contabilizzazioni dell'anno modificate per tener conto delle relative integrazioni di competenza.

(b) Trasferimento da parte della GIAS a copertura del disavanzo d'esercizio posto a carico dello Stato in applicazione dell'art. 17 del D.P.R. n. 649/1972.

**FONDO DAZIO**

**Graf. 1 - Andamento del numero delle pensioni vigenti a fine anno nell'ultimo quinquennio**

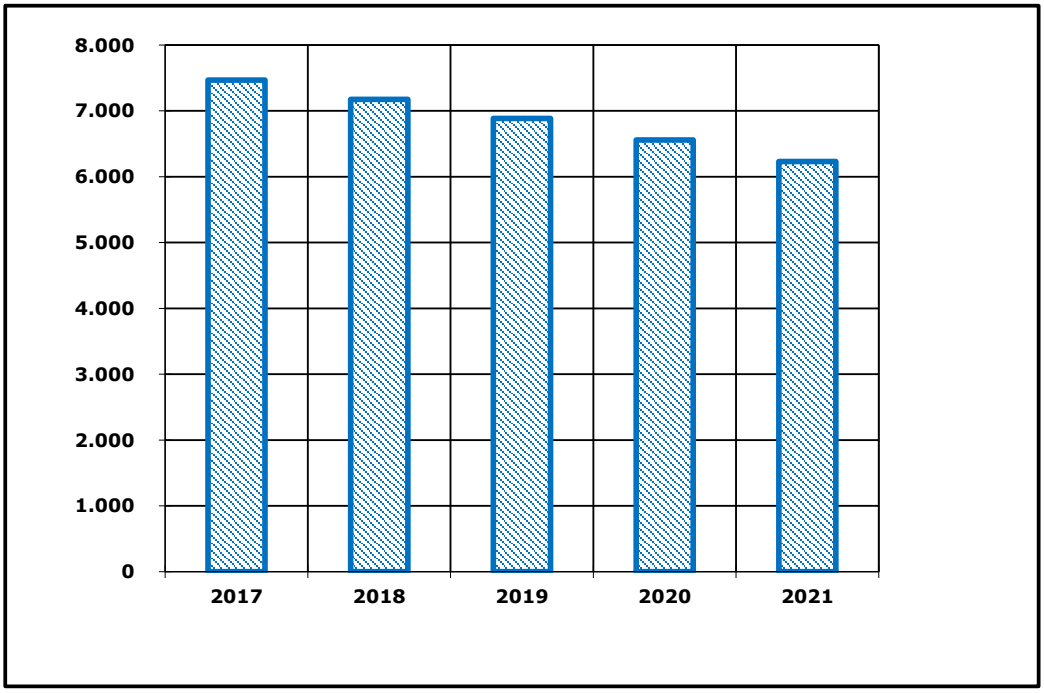


**Graf. 2 - Andamento della pensione media nell'ultimo quinquennio**

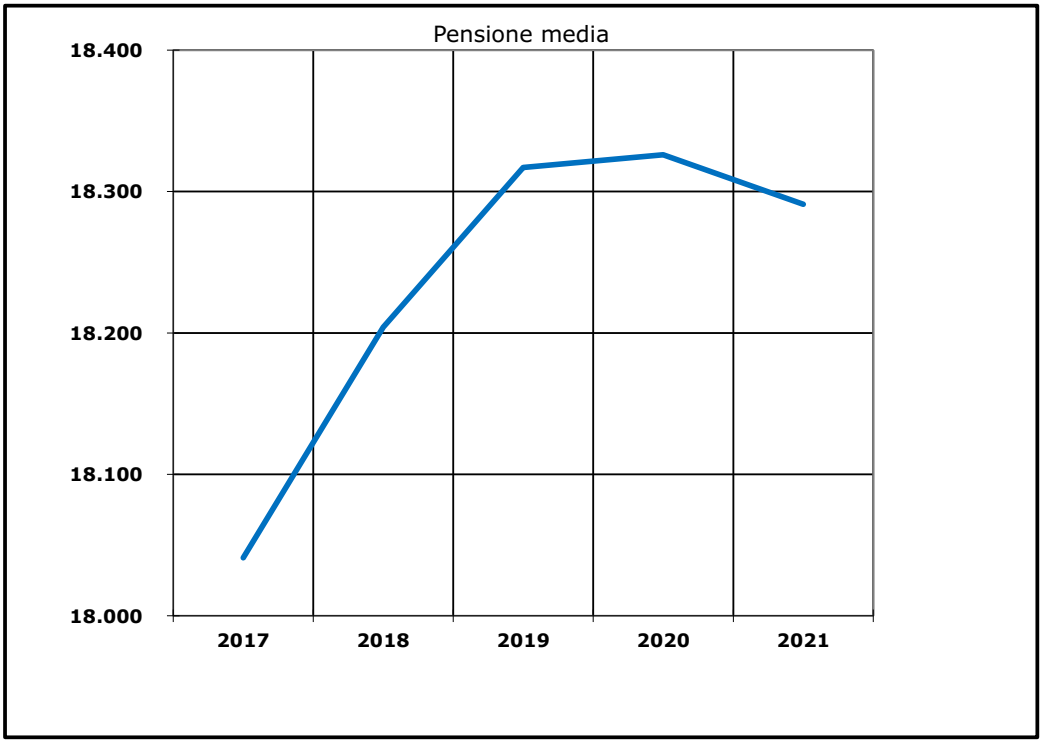

**FONDO DAZIO**

**Tav. 2 - Numero e importo medio annuo delle pensioni vigenti a fine anno distinte per categoria (a)**

**(importi in euro)**

| Anni | VECCHIAIA | | INVALIDITA' | | SUPERSTITI | | COMPLESSO | |
|---|---|---|---|---|---|---|---|---|
| | Numero | Importo medio annuo | Numero | Importo medio annuo | Numero | Importo medio annuo | Numero | Importo medio annuo |
| 2001 | 5.874 | 16.254 | 126 | 12.857 | 4.520 | 8.829 | 10.520 | 13.023 |
| 2002 | 5.789 | 16.732 | 111 | 13.167 | 4.442 | 9.070 | 10.342 | 13.402 |
| 2003 | 5.728 | 17.377 | 107 | 13.611 | 4.374 | 9.313 | 10.209 | 13.882 |
| 2004 | 5.669 | 17.961 | 98 | 14.364 | 4.259 | 9.552 | 10.026 | 14.353 |
| 2005 | 5.631 | 18.618 | 95 | 15.206 | 4.348 | 9.767 | 10.074 | 14.765 |
| 2006 | 5.573 | 19.091 | 86 | 15.482 | 4.207 | 9.973 | 9.866 | 15.156 |
| 2007 | 5.608 | 19.682 | 82 | 16.206 | 4.137 | 10.400 | 9.827 | 15.745 |
| 2008 | 5.541 | 20.441 | 78 | 16.675 | 4.042 | 10.370 | 9.661 | 16.197 |
| 2009 | 5.544 | 21.443 | 74 | 17.434 | 3.955 | 10.765 | 9.573 | 17.001 |
| 2010 | 5.430 | 21.770 | 68 | 17.567 | 3.916 | 10.855 | 9.414 | 17.199 |
| 2011 | 5.231 | 22.208 | 57 | 17.884 | 3.781 | 11.381 | 9.069 | 17.667 |
| 2012 | 5.015 | 22.393 | 50 | 17.591 | 3.758 | 11.356 | 8.823 | 17.665 |
| 2013 | 4.803 | 22.592 | 47 | 17.956 | 3.674 | 11.670 | 8.524 | 17.859 |
| 2014 | 4.640 | 22.873 | 42 | 17.958 | 3.597 | 11.782 | 8.279 | 18.029 |
| 2015 | 4.429 | 23.026 | 40 | 18.254 | 3.524 | 11.842 | 7.993 | 18.071 |
| 2016 | 4.213 | 23.188 | 39 | 18.421 | 3.466 | 11.893 | 7.718 | 18.092 |
| 2017 | 4.007 | 23.222 | 36 | 18.677 | 3.423 | 11.970 | 7.466 | 18.041 |
| 2018 | 3.820 | 23.482 | 33 | 19.730 | 3.320 | 12.115 | 7.173 | 18.204 |
| 2019 | 3.596 | 23.743 | 32 | 19.818 | 3.258 | 12.313 | 6.886 | 18.317 |
| 2020 | 3.348 | 23.922 | 30 | 20.303 | 3.179 | 12.413 | 6.557 | 18.326 |
| 2021 | 3.136 | 23.999 | 29 | 20.321 | 3.067 | 12.436 | 6.232 | 18.291 |

a) Valori di competenza economica.

## FONDO DAZIO

**Graf. 3 - Andamento del numero e dell'importo medio annuo delle pensioni vigenti a fine anno distinte per categoria**

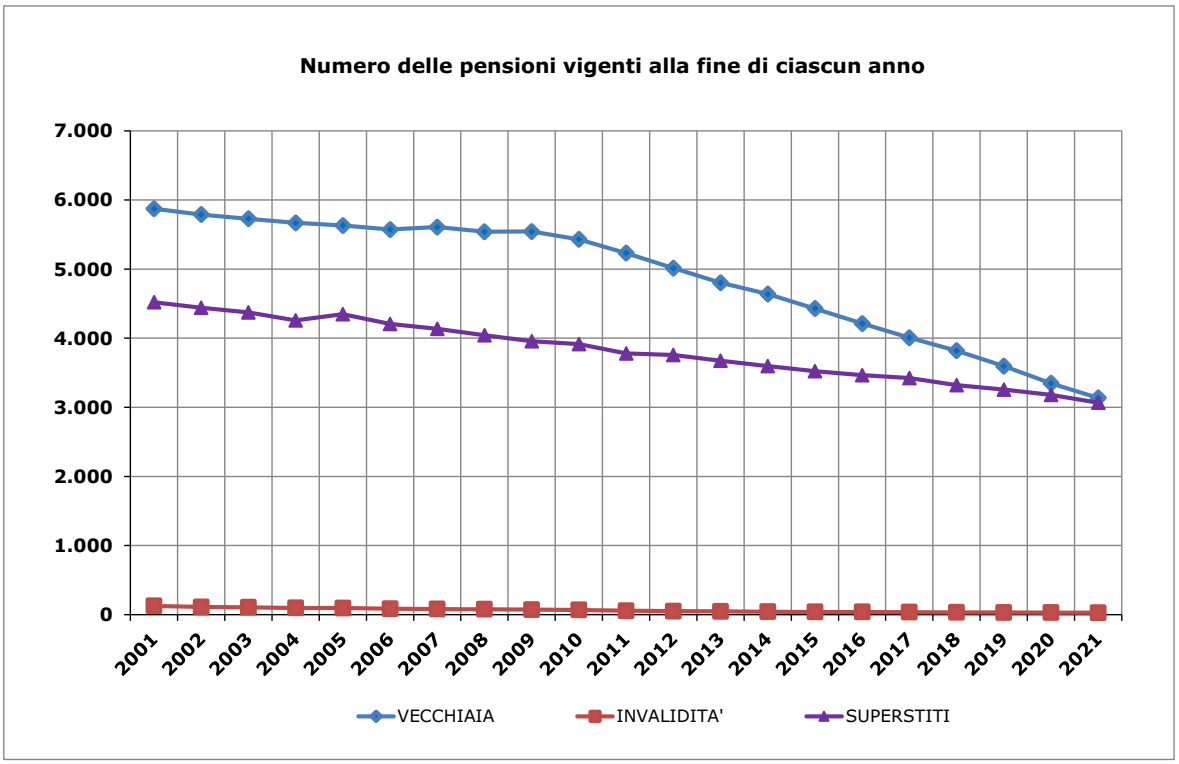


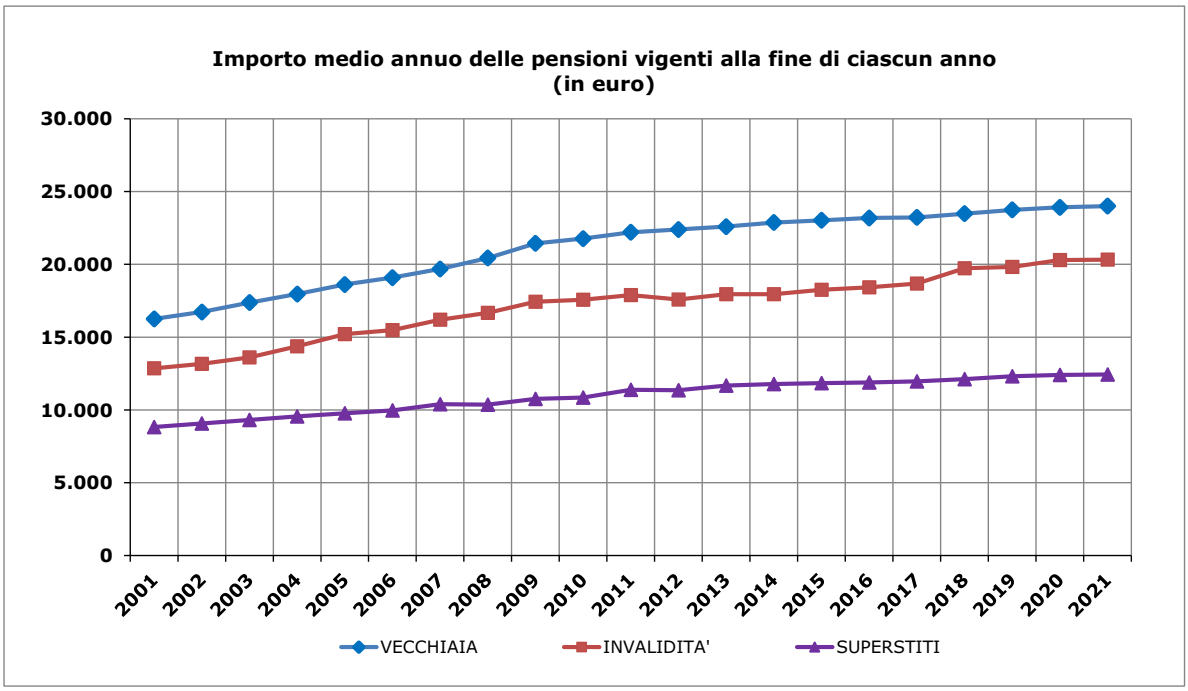

**Tav. 3 - Numero e importo medio annuo delle pensioni liquidate in ciascun anno distinte per categoria**

**(importi in euro)**

| Anni | VECCHIAIA | | INVALIDITA' | | SUPERSTITI | | COMPLESSO | |
|---|---|---|---|---|---|---|---|---|
| | Numero | Importo medio annuo | Numero | Importo medio annuo | Numero | Importo medio annuo | Numero | Importo medio annuo |
| 2001 | 142 | 16.481 | 7 | 15.052 | 173 | 9.444 | 322 | 12.669 |
| 2002 | 151 | 16.599 | 3 | 14.474 | 196 | 9.479 | 350 | 12.594 |
| 2003 | 197 | 19.952 | 5 | 15.532 | 156 | 9.781 | 358 | 15.458 |
| 2004 | 202 | 19.744 | 3 | 20.251 | 165 | 9.728 | 370 | 15.281 |
| 2005 | 157 | 21.092 | 5 | 20.175 | 202 | 10.138 | 364 | 15.001 |
| 2006 | 193 | 22.166 | - | - | 157 | 10.470 | 350 | 16.919 |
| 2007 | 229 | 23.116 | 1 | 22.868 | 158 | 10.677 | 388 | 18.050 |
| 2008 | 162 | 24.514 | 2 | 27.927 | 149 | 10.557 | 313 | 17.892 |
| 2009 | 243 | 26.540 | - | - | 156 | 11.313 | 399 | 20.586 |
| 2010 | 115 | 26.280 | - | - | 174 | 12.012 | 289 | 17.690 |
| 2011 | 52 | 27.083 | - | - | 155 | 11.308 | 207 | 15.271 |
| 2012 | 32 | 25.648 | - | - | 158 | 12.152 | 190 | 14.425 |
| 2013 | 16 | 27.260 | - | - | 165 | 12.260 | 181 | 13.586 |
| 2014 | 13 | 25.229 | - | - | 137 | 12.470 | 150 | 13.575 |
| 2015 | 5 | 25.010 | - | - | 146 | 12.701 | 151 | 13.108 |
| 2016 | 11 | 28.751 | - | - | 144 | 12.589 | 155 | 13.736 |
| 2017 | 6 | 26.136 | - | - | 146 | 12.112 | 152 | 12.665 |
| 2018 | - | - | - | - | 125 | 12.850 | 125 | 12.850 |
| 2019 | - | - | - | - | 151 | 13.003 | 151 | 13.003 |
| 2020 | - | - | - | - | 171 | 13.136 | 171 | 13.136 |
| 2021 | - | - | - | - | 142 | 12.921 | 142 | 12.921 |

## FONDO DAZIO

**Graf. 4 - Andamento del numero e dell'importo medio annuo delle pensioni liquidate in ciascun anno distinte per categoria**

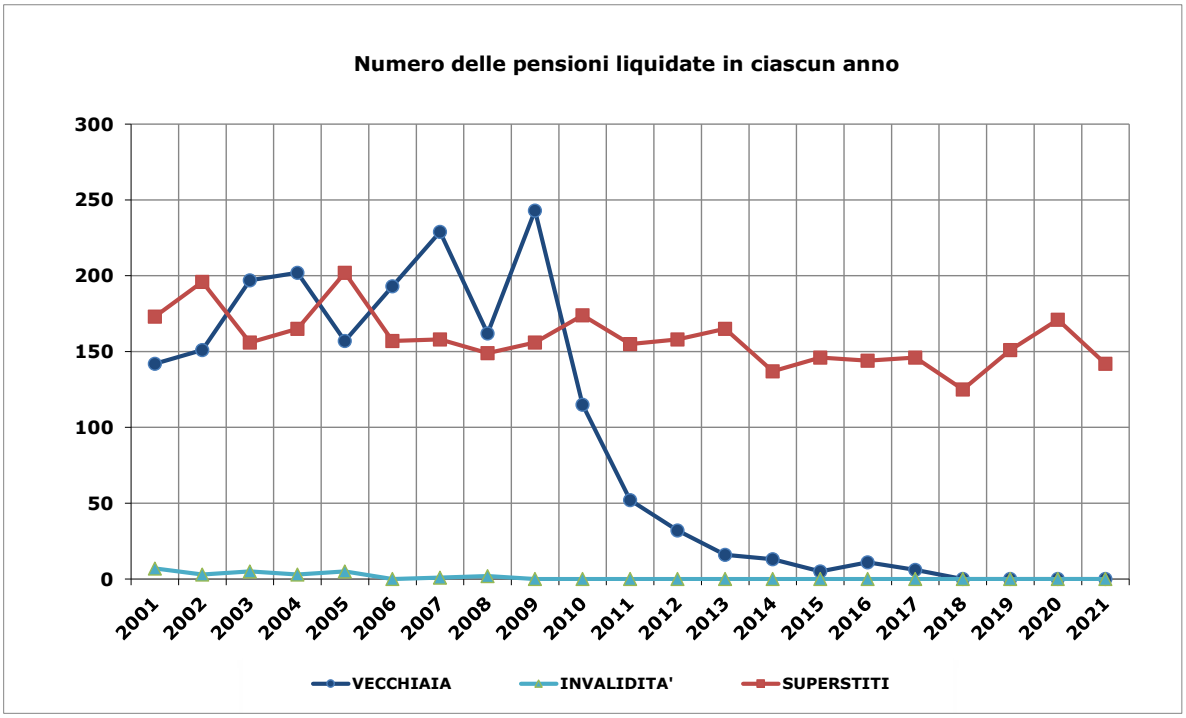


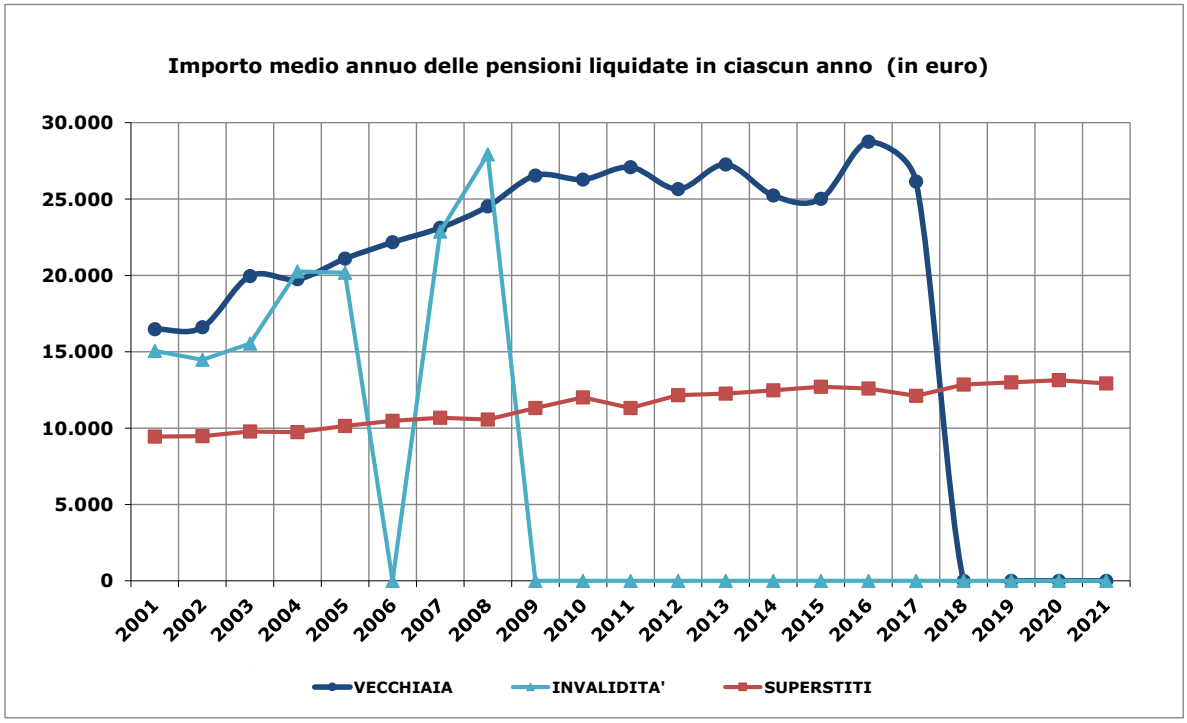

**FONDO DAZIO**

**Tav. 4 - Numero e importo medio annuo delle pensioni vigenti all'1/1/2022 distinte per sesso, anno di decorrenza e categoria**

**(importi in euro)**

| Anno di decorrenza | VECCHIAIA | | | | | |
|---|---|---|---|---|---|---|
| | MASCHI | | FEMMINE | | TOTALE | |
| | Numero | Importo medio annuo | Numero | Importo medio annuo | Numero | Importo medio annuo |
| fino al 2007 | 2.350 | 23.768 | 262 | 19.482 | 2.612 | 23.338 |
| 2008 | 103 | 29.109 | 6 | 28.272 | 109 | 29.063 |
| 2009 | 205 | 30.063 | 16 | 28.356 | 221 | 29.939 |
| 2010 | 85 | 29.155 | 12 | 28.127 | 97 | 29.028 |
| 2011 | 40 | 29.407 | 4 | 25.848 | 44 | 29.083 |
| 2012 | 25 | 26.690 | 1 | 31.010 | 26 | 26.856 |
| 2013 | 7 | 27.652 | 2 | 29.870 | 9 | 28.145 |
| 2014 | 5 | 27.172 | 3 | 28.638 | 8 | 27.721 |
| 2015 | 4 | 28.681 | - | - | 4 | 28.681 |
| 2016 | 8 | 32.040 | 2 | 31.682 | 10 | 31.968 |
| 2017 | 1 | 15.590 | - | - | 1 | 15.590 |
| 2018 | - | - | - | - | - | - |
| 2019 | - | - | - | - | - | - |
| 2020 | - | - | - | - | - | - |
| 2021 | - | - | - | - | - | - |
| **Totale** | **2.833** | **24.728** | **308** | **20.807** | **3.141** | **24.343** |
| | ANZIANITA' | | | | | |
| fino al 2007 | 13 | 26.060 | - | - | 13 | 26.060 |
| 2008 | - | - | - | - | - | - |
| 2009 | - | - | - | - | - | - |
| 2010 | - | - | - | - | - | - |
| 2011 | - | - | - | - | - | - |
| 2012 | - | - | - | - | - | - |
| 2013 | - | - | - | - | - | - |
| 2014 | - | - | - | - | - | - |
| 2015 | - | - | - | - | - | - |
| 2016 | - | - | - | - | - | - |
| 2017 | - | - | - | - | - | - |
| 2018 | - | - | - | - | - | - |
| 2019 | - | - | - | - | - | - |
| 2020 | - | - | - | - | - | - |
| 2021 | - | - | - | - | - | - |
| **Totale** | **13** | **26.060** | **-** | **-** | **13** | **26.060** |
| | TOTALE | | | | | |
| fino al 2007 | 2.363 | 23.781 | 262 | 19.482 | 2.625 | 23.352 |
| 2008 | 103 | 29.109 | 6 | 28.272 | 109 | 29.063 |
| 2009 | 205 | 30.063 | 16 | 28.356 | 221 | 29.939 |
| 2010 | 85 | 29.155 | 12 | 28.127 | 97 | 29.028 |
| 2011 | 40 | 29.407 | 4 | 25.848 | 44 | 29.083 |
| 2012 | 25 | 26.690 | 1 | 31.010 | 26 | 26.856 |
| 2013 | 7 | 27.652 | 2 | 29.870 | 9 | 28.145 |
| 2014 | 5 | 27.172 | 3 | 28.638 | 8 | 27.721 |
| 2015 | 4 | 28.681 | - | - | 4 | 28.681 |
| 2016 | 8 | 32.040 | 2 | 31.682 | 10 | 31.968 |
| 2017 | 1 | 15.590 | - | - | 1 | 15.590 |
| 2018 | - | - | - | - | - | - |
| 2019 | - | - | - | - | - | - |
| 2020 | - | - | - | - | - | - |
| 2021 | - | - | - | - | - | - |
| **Totale** | **2.846** | **24.734** | **308** | **20.807** | **3.154** | **24.350** |

**FONDO DAZIO**

**segue Tav. 4 - Numero e importo medio annuo delle pensioni vigenti all'1/1/2022 distinte per sesso, anno di decorrenza e categoria**

**(importi in euro)**

| Anno di decorrenza | INVALIDITA' | | | | | |
|---|---|---|---|---|---|---|
| | MASCHI | | FEMMINE | | TOTALE | |
| | Numero | Importo medio annuo | Numero | Importo medio annuo | Numero | Importo medio annuo |
| fino al 2007 | 23 | 20.757 | 5 | 17.230 | 28 | 20.127 |
| 2008 | - | - | 1 | 33.592 | 1 | 33.592 |
| 2009 | - | - | - | - | - | - |
| 2010 | - | - | - | - | - | - |
| 2011 | - | - | - | - | - | - |
| 2012 | - | - | - | - | - | - |
| 2013 | - | - | - | - | - | - |
| 2014 | - | - | - | - | - | - |
| 2015 | - | - | - | - | - | - |
| 2016 | - | - | - | - | - | - |
| 2017 | - | - | - | - | - | - |
| 2018 | - | - | - | - | - | - |
| 2019 | - | - | - | - | - | - |
| 2020 | - | - | - | - | - | - |
| 2021 | - | - | - | - | - | - |
| **Totale** | **23** | **20.757** | **6** | **19.957** | **29** | **20.591** |

**FONDO DAZIO**

**segue Tav. 4 - Numero e importo medio annuo delle pensioni vigenti all'1/1/2022 distinte per sesso, anno di decorrenza e categoria**

**(importi in euro)**

| Anno di decorrenza | MASCHI | | FEMMINE | | TOTALE | |
|---|---|---|---|---|---|---|
| | Numero | Importo medio annuo | Numero | Importo medio annuo | Numero | Importo medio annuo |
| SUPERSTITI DI ASSICURATO | | | | | | |
| fino al 2007 | 5 | 10.361 | 348 | 10.620 | 353 | 10.616 |
| 2008 | - | - | - | - | - | - |
| 2009 | - | - | 1 | 11.777 | 1 | 11.777 |
| 2010 | - | - | - | - | - | - |
| 2011 | - | - | 2 | 14.896 | 2 | 14.896 |
| 2012 | - | - | - | - | - | - |
| 2013 | - | - | - | - | - | - |
| 2014 | - | - | - | - | - | - |
| 2015 | - | - | - | - | - | - |
| 2016 | - | - | - | - | - | - |
| 2017 | - | - | - | - | - | - |
| 2018 | - | - | - | - | - | - |
| 2019 | - | - | - | - | - | - |
| 2020 | - | - | - | - | - | - |
| 2021 | - | - | - | - | - | - |
| **Totale** | **5** | **10.361** | **351** | **10.647** | **356** | **10.643** |
| SUPERSTITI DI PENSIONATO | | | | | | |
| fino al 2007 | 35 | 13.808 | 1.145 | 12.260 | 1.180 | 12.306 |
| 2008 | 3 | 16.126 | 74 | 12.681 | 77 | 12.815 |
| 2009 | - | - | 88 | 12.965 | 88 | 12.965 |
| 2010 | 1 | 6.717 | 98 | 13.127 | 99 | 13.062 |
| 2011 | 1 | 6.967 | 93 | 13.597 | 94 | 13.526 |
| 2012 | 2 | 18.413 | 104 | 13.073 | 106 | 13.174 |
| 2013 | 2 | 15.523 | 98 | 12.978 | 100 | 13.029 |
| 2014 | 3 | 15.003 | 90 | 12.707 | 93 | 12.781 |
| 2015 | - | - | 115 | 13.260 | 115 | 13.260 |
| 2016 | 1 | 16.956 | 119 | 13.124 | 120 | 13.156 |
| 2017 | 1 | 15.576 | 121 | 12.353 | 122 | 12.379 |
| 2018 | 4 | 14.006 | 89 | 13.090 | 93 | 13.130 |
| 2019 | 3 | 11.017 | 141 | 13.349 | 144 | 13.300 |
| 2020 | 3 | 9.255 | 161 | 13.066 | 164 | 12.996 |
| 2021 | 4 | 15.239 | 109 | 12.963 | 113 | 13.043 |
| **Totale** | **63** | **13.787** | **2.645** | **12.698** | **2.708** | **12.724** |
| TOTALE | | | | | | |
| fino al 2007 | 40 | 13.377 | 1.493 | 11.877 | 1.533 | 11.916 |
| 2008 | 3 | 16.126 | 74 | 12.681 | 77 | 12.815 |
| 2009 | - | - | 89 | 12.951 | 89 | 12.951 |
| 2010 | 1 | 6.717 | 98 | 13.127 | 99 | 13.062 |
| 2011 | 1 | 6.967 | 95 | 13.624 | 96 | 13.555 |
| 2012 | 2 | 18.413 | 104 | 13.073 | 106 | 13.174 |
| 2013 | 2 | 15.523 | 98 | 12.978 | 100 | 13.029 |
| 2014 | 3 | 15.003 | 90 | 12.707 | 93 | 12.781 |
| 2015 | - | - | 115 | 13.260 | 115 | 13.260 |
| 2016 | 1 | 16.956 | 119 | 13.124 | 120 | 13.156 |
| 2017 | 1 | 15.576 | 121 | 12.353 | 122 | 12.379 |
| 2018 | 4 | 14.006 | 89 | 13.090 | 93 | 13.130 |
| 2019 | 3 | 11.017 | 141 | 13.349 | 144 | 13.300 |
| 2020 | 3 | 9.255 | 161 | 13.066 | 164 | 12.996 |
| 2021 | 4 | 15.239 | 109 | 12.963 | 113 | 13.043 |
| **Totale** | **68** | **13.535** | **2.996** | **12.458** | **3.064** | **12.482** |

**FONDO DAZIO**

**segue Tav. 4 - Numero e importo medio annuo delle pensioni vigentiall'1/12022 distinte per sesso, anno di decorrenza e categoria**

**(importi in euro)**

| Anno di decorrenza | COMPLESSO | | | | | |
|---|---|---|---|---|---|---|
| | MASCHI | | FEMMINE | | TOTALE | |
| | Numero | Importo medio annuo | Numero | Importo medio annuo | Numero | Importo medio annuo |
| fino al 2007 | 2.426 | 23.581 | 1.760 | 13.025 | 4.186 | 19.142 |
| 2008 | 106 | 28.742 | 81 | 14.094 | 187 | 22.397 |
| 2009 | 205 | 30.063 | 105 | 15.299 | 310 | 25.062 |
| 2010 | 86 | 28.894 | 110 | 14.763 | 196 | 20.963 |
| 2011 | 41 | 28.859 | 99 | 14.118 | 140 | 18.435 |
| 2012 | 27 | 26.077 | 105 | 13.244 | 132 | 15.869 |
| 2013 | 9 | 24.956 | 100 | 13.316 | 109 | 14.277 |
| 2014 | 8 | 22.608 | 93 | 13.221 | 101 | 13.965 |
| 2015 | 4 | 28.681 | 115 | 13.260 | 119 | 13.778 |
| 2016 | 9 | 30.364 | 121 | 13.431 | 130 | 14.603 |
| 2017 | 2 | 15.583 | 121 | 12.353 | 123 | 12.405 |
| 2018 | 4 | 14.006 | 89 | 13.090 | 93 | 13.130 |
| 2019 | 3 | 11.017 | 141 | 13.349 | 144 | 13.300 |
| 2020 | 3 | 9.255 | 161 | 13.066 | 164 | 12.996 |
| 2021 | 4 | 15.239 | 109 | 12.963 | 113 | 13.043 |
| **Totale** | **2.937** | **24.444** | **3.310** | **13.249** | **6.247** | **18.512** |

**FONDO DAZIO**

**Tav. 5 - Numero e composizione percentuale delle pensioni vigenti all'1/1/2022 distinte per sesso, classe di età e categoria**

**(importi in euro)**

| Classi di età (a) | VECCHIAIA | | | | | |
|---|---|---|---|---|---|---|
| | MASCHI | | FEMMINE | | TOTALE | |
| | Numero | Composizione % | Numero | Composizione % | Numero | Composizione % |
| fino a 4 | - | 0,0 | - | 0,0 | - | 0,0 |
| 5 - 9 | - | 0,0 | - | 0,0 | - | 0,0 |
| 10 - 14 | - | 0,0 | - | 0,0 | - | 0,0 |
| 15 - 19 | - | 0,0 | - | 0,0 | - | 0,0 |
| 20 - 24 | - | 0,0 | - | 0,0 | - | 0,0 |
| 25 - 29 | - | 0,0 | - | 0,0 | - | 0,0 |
| 30 - 34 | - | 0,0 | - | 0,0 | - | 0,0 |
| 35 - 39 | - | 0,0 | - | 0,0 | - | 0,0 |
| 40 - 44 | - | 0,0 | - | 0,0 | - | 0,0 |
| 45 - 49 | - | 0,0 | - | 0,0 | - | 0,0 |
| 50 - 54 | - | 0,0 | - | 0,0 | - | 0,0 |
| 55 - 59 | - | 0,0 | - | 0,0 | - | 0,0 |
| 60 - 64 | - | 0,0 | - | 0,0 | - | 0,0 |
| 65 - 69 | 18 | 0,6 | 32 | 10,4 | 50 | 1,6 |
| 70 - 74 | 459 | 16,2 | 89 | 28,9 | 548 | 17,4 |
| 75 - 79 | 926 | 32,7 | 81 | 26,3 | 1.007 | 32,1 |
| 80 - 84 | 801 | 28,3 | 49 | 15,9 | 850 | 27,1 |
| 85 - 89 | 412 | 14,5 | 30 | 9,7 | 442 | 14,1 |
| oltre 90 | 217 | 7,7 | 27 | 8,8 | 244 | 7,8 |
| **Totale** | **2.833** | **100,0** | **308** | **100,0** | **3.141** | **100,0** |
| **Età media** | **80,4** | | **77,8** | | **80,1** | |
| | ANZIANITA' | | | | | |
| fino a 4 | - | 0,0 | - | 0,0 | - | 0,0 |
| 5 - 9 | - | 0,0 | - | 0,0 | - | 0,0 |
| 10 - 14 | - | 0,0 | - | 0,0 | - | 0,0 |
| 15 - 19 | - | 0,0 | - | 0,0 | - | 0,0 |
| 20 - 24 | - | 0,0 | - | 0,0 | - | 0,0 |
| 25 - 29 | - | 0,0 | - | 0,0 | - | 0,0 |
| 30 - 34 | - | 0,0 | - | 0,0 | - | 0,0 |
| 35 - 39 | - | 0,0 | - | 0,0 | - | 0,0 |
| 40 - 44 | - | 0,0 | - | 0,0 | - | 0,0 |
| 45 - 49 | - | 0,0 | - | 0,0 | - | 0,0 |
| 50 - 54 | - | 0,0 | - | 0,0 | - | 0,0 |
| 55 - 59 | - | 0,0 | - | 0,0 | - | 0,0 |
| 60 - 64 | - | 0,0 | - | 0,0 | - | 0,0 |
| 65 - 69 | - | 0,0 | - | 0,0 | - | 0,0 |
| 70 - 74 | - | 0,0 | - | 0,0 | - | 0,0 |
| 75 - 79 | 6 | 46,2 | - | 0,0 | 6 | 46,2 |
| 80 - 84 | 4 | 30,8 | - | 0,0 | 4 | 30,8 |
| 85 - 89 | 3 | 23,1 | - | 0,0 | 3 | 23,1 |
| oltre 90 | - | 0,0 | - | 0,0 | - | 0,0 |
| **Totale** | **13** | **100,0** | **-** | **0,0** | **13** | **100,0** |
| **Età media** | **81,7** | | **-** | | **81,7** | |
| | TOTALE | | | | | |
| fino a 4 | - | 0,0 | - | 0,0 | - | 0,0 |
| 5 - 9 | - | 0,0 | - | 0,0 | - | 0,0 |
| 10 - 14 | - | 0,0 | - | 0,0 | - | 0,0 |
| 15 - 19 | - | 0,0 | - | 0,0 | - | 0,0 |
| 20 - 24 | - | 0,0 | - | 0,0 | - | 0,0 |
| 25 - 29 | - | 0,0 | - | 0,0 | - | 0,0 |
| 30 - 34 | - | 0,0 | - | 0,0 | - | 0,0 |
| 35 - 39 | - | 0,0 | - | 0,0 | - | 0,0 |
| 40 - 44 | - | 0,0 | - | 0,0 | - | 0,0 |
| 45 - 49 | - | 0,0 | - | 0,0 | - | 0,0 |
| 50 - 54 | - | 0,0 | - | 0,0 | - | 0,0 |
| 55 - 59 | - | 0,0 | - | 0,0 | - | 0,0 |
| 60 - 64 | - | 0,0 | - | 0,0 | - | 0,0 |
| 65 - 69 | 18 | 0,6 | 32 | 10,4 | 50 | 1,6 |
| 70 - 74 | 459 | 16,1 | 89 | 28,9 | 548 | 17,4 |
| 75 - 79 | 932 | 32,7 | 81 | 26,3 | 1.013 | 32,1 |
| 80 - 84 | 805 | 28,3 | 49 | 15,9 | 854 | 27,1 |
| 85 - 89 | 415 | 14,6 | 30 | 9,7 | 445 | 14,1 |
| oltre 90 | 217 | 7,6 | 27 | 8,8 | 244 | 7,7 |
| **Totale** | **2.846** | **100,0** | **308** | **100,0** | **3.154** | **100,0** |
| **Età media** | **80,4** | | **77,8** | | **80,1** | |

(a) Età in anni compiuti.

**FONDO DAZIO**

**segue Tav. 5 - Numero e composizione percentuale delle pensioni vigenti all'1/1/2022 distinte per sesso, classe di età e categoria**

**(importi in euro)**

| Classi di età (a) | INVALIDITA' | | | | | |
|---|---|---|---|---|---|---|
| | MASCHI | | FEMMINE | | TOTALE | |
| | Numero | Composizione % | Numero | Composizione % | Numero | Composizione % |
| fino a 4 | - | 0,0 | - | 0,0 | - | 0,0 |
| 5 - 9 | - | 0,0 | - | 0,0 | - | 0,0 |
| 10 - 14 | - | 0,0 | - | 0,0 | - | 0,0 |
| 15 - 19 | - | 0,0 | - | 0,0 | - | 0,0 |
| 20 - 24 | - | 0,0 | - | 0,0 | - | 0,0 |
| 25 - 29 | - | 0,0 | - | 0,0 | - | 0,0 |
| 30 - 34 | - | 0,0 | - | 0,0 | - | 0,0 |
| 35 - 39 | - | 0,0 | - | 0,0 | - | 0,0 |
| 40 - 44 | - | 0,0 | - | 0,0 | - | 0,0 |
| 45 - 49 | - | 0,0 | - | 0,0 | - | 0,0 |
| 50 - 54 | - | 0,0 | - | 0,0 | - | 0,0 |
| 55 - 59 | - | 0,0 | - | 0,0 | - | 0,0 |
| 60 - 64 | - | 0,0 | - | 0,0 | - | 0,0 |
| 65 - 69 | - | 0,0 | 2 | 33,3 | 2 | 6,9 |
| 70 - 74 | 7 | 30,4 | 1 | 16,7 | 8 | 27,6 |
| 75 - 79 | 7 | 30,4 | - | 0,0 | 7 | 24,1 |
| 80 - 84 | 7 | 30,4 | - | 0,0 | 7 | 24,1 |
| 85 - 89 | 1 | 4,3 | 2 | 33,3 | 3 | 10,3 |
| oltre 90 | 1 | 4,3 | 1 | 16,7 | 2 | 6,9 |
| **Totale** | **23** | **100,0** | **6** | **100,0** | **29** | **100,0** |
| **Età media** | **78,3** | | **78,7** | | **78,4** | |

(a) Età in anni compiuti.

**FONDO DAZIO**

**segue Tav. 5 - Numero e composizione percentuale delle pensioni vigenti all'1/1/2022 distinte per sesso, classe di età e categoria**

**(importi in euro)**

| Classi di età (a) | MASCHI | | FEMMINE | | TOTALE | |
|---|---|---|---|---|---|---|
| | Numero | Composizione % | Numero | Composizione % | Numero | Composizione % |
| SUPERSTITI DI ASSICURATO | | | | | | |
| fino a 4 | - | 0,0 | - | 0,0 | - | 0,0 |
| 5 - 9 | - | 0,0 | - | 0,0 | - | 0,0 |
| 10 - 14 | - | 0,0 | - | 0,0 | - | 0,0 |
| 15 - 19 | - | 0,0 | - | 0,0 | - | 0,0 |
| 20 - 24 | - | 0,0 | - | 0,0 | - | 0,0 |
| 25 - 29 | - | 0,0 | - | 0,0 | - | 0,0 |
| 30 - 34 | - | 0,0 | - | 0,0 | - | 0,0 |
| 35 - 39 | - | 0,0 | - | 0,0 | - | 0,0 |
| 40 - 44 | - | 0,0 | - | 0,0 | - | 0,0 |
| 45 - 49 | - | 0,0 | - | 0,0 | - | 0,0 |
| 50 - 54 | - | 0,0 | - | 0,0 | - | 0,0 |
| 55 - 59 | 1 | 20,0 | 1 | 0,3 | 2 | 0,6 |
| 60 - 64 | - | 0,0 | 9 | 2,6 | 9 | 2,5 |
| 65 - 69 | 1 | 20,0 | 15 | 4,3 | 16 | 4,5 |
| 70 - 74 | - | 0,0 | 61 | 17,4 | 61 | 17,1 |
| 75 - 79 | - | 0,0 | 65 | 18,5 | 65 | 18,3 |
| 80 - 84 | 3 | 60,0 | 83 | 23,6 | 86 | 24,2 |
| 85 - 89 | - | 0,0 | 84 | 23,9 | 84 | 23,6 |
| oltre 90 | - | 0,0 | 33 | 9,4 | 33 | 9,3 |
| **Totale** | **5** | **100,0** | **351** | **100,0** | **356** | **100,0** |
| **Età media** | **73,6** | | **80,5** | | **80,4** | |
| SUPERSTITI DI PENSIONATO | | | | | | |
| fino a 4 | - | 0,0 | - | 0,0 | - | 0,0 |
| 5 - 9 | - | 0,0 | - | 0,0 | - | 0,0 |
| 10 - 14 | - | 0,0 | - | 0,0 | - | 0,0 |
| 15 - 19 | - | 0,0 | 1 | 0,0 | 1 | 0,0 |
| 20 - 24 | - | 0,0 | - | 0,0 | - | 0,0 |
| 25 - 29 | - | 0,0 | - | 0,0 | - | 0,0 |
| 30 - 34 | - | 0,0 | - | 0,0 | - | 0,0 |
| 35 - 39 | - | 0,0 | 2 | 0,1 | 2 | 0,1 |
| 40 - 44 | 1 | 1,6 | - | 0,0 | 1 | 0,0 |
| 45 - 49 | 2 | 3,2 | 1 | 0,0 | 3 | 0,1 |
| 50 - 54 | 3 | 4,8 | 1 | 0,0 | 4 | 0,1 |
| 55 - 59 | 8 | 12,7 | 8 | 0,3 | 16 | 0,6 |
| 60 - 64 | 11 | 17,5 | 19 | 0,7 | 30 | 1,1 |
| 65 - 69 | 10 | 15,9 | 87 | 3,3 | 97 | 3,6 |
| 70 - 74 | 11 | 17,5 | 247 | 9,3 | 258 | 9,5 |
| 75 - 79 | 8 | 12,7 | 405 | 15,3 | 413 | 15,3 |
| 80 - 84 | 5 | 7,9 | 642 | 24,3 | 647 | 23,9 |
| 85 - 89 | 3 | 4,8 | 757 | 28,6 | 760 | 28,1 |
| oltre 90 | 1 | 1,6 | 475 | 18,0 | 476 | 17,6 |
| **Totale** | **63** | **100,0** | **2.645** | **100,0** | **2.708** | **100,0** |
| **Età media** | **68,1** | | **83,2** | | **82,9** | |
| TOTALE | | | | | | |
| fino a 4 | - | 0,0 | - | 0,0 | - | 0,0 |
| 5 - 9 | - | 0,0 | - | 0,0 | - | 0,0 |
| 10 - 14 | - | 0,0 | - | 0,0 | - | 0,0 |
| 15 - 19 | - | 0,0 | 1 | 0,0 | 1 | 0,0 |
| 20 - 24 | - | 0,0 | - | 0,0 | - | 0,0 |
| 25 - 29 | - | 0,0 | - | 0,0 | - | 0,0 |
| 30 - 34 | - | 0,0 | - | 0,0 | - | 0,0 |
| 35 - 39 | - | 0,0 | 2 | 0,1 | 2 | 0,1 |
| 40 - 44 | 1 | 1,5 | - | 0,0 | 1 | 0,0 |
| 45 - 49 | 2 | 2,9 | 1 | 0,0 | 3 | 0,1 |
| 50 - 54 | 3 | 4,4 | 1 | 0,0 | 4 | 0,1 |
| 55 - 59 | 9 | 13,2 | 9 | 0,3 | 18 | 0,6 |
| 60 - 64 | 11 | 16,2 | 28 | 0,9 | 39 | 1,3 |
| 65 - 69 | 11 | 16,2 | 102 | 3,4 | 113 | 3,7 |
| 70 - 74 | 11 | 16,2 | 308 | 10,3 | 319 | 10,4 |
| 75 - 79 | 8 | 11,8 | 470 | 15,7 | 478 | 15,6 |
| 80 - 84 | 8 | 11,8 | 725 | 24,2 | 733 | 23,9 |
| 85 - 89 | 3 | 4,4 | 841 | 28,1 | 844 | 27,5 |
| oltre 90 | 1 | 1,5 | 508 | 17,0 | 509 | 16,6 |
| **Totale** | **68** | **100,0** | **2.996** | **100,0** | **3.064** | **100,0** |
| **Età media** | **68,5** | | **82,9** | | **82,6** | |

(a) Età in anni compiuti.

**FONDO DAZIO**

**segue Tav. 5 - Numero e composizione percentuale delle pensioni vigenti all'1/1/2022 distinte per sesso, classe di età e categoria**

**(importi in euro)**

| Classi di età (a) | COMPLESSO | | | | | |
|---|---|---|---|---|---|---|
| | MASCHI | | FEMMINE | | TOTALE | |
| | Numero | Composizione % | Numero | Composizione % | Numero | Composizione % |
| fino a 4 | - | 0,0 | - | 0,0 | - | 0,0 |
| 5 - 9 | - | 0,0 | - | 0,0 | - | 0,0 |
| 10 - 14 | - | 0,0 | - | 0,0 | - | 0,0 |
| 15 - 19 | - | 0,0 | 1 | 0,0 | 1 | 0,0 |
| 20 - 24 | - | 0,0 | - | 0,0 | - | 0,0 |
| 25 - 29 | - | 0,0 | - | 0,0 | - | 0,0 |
| 30 - 34 | - | 0,0 | - | 0,0 | - | 0,0 |
| 35 - 39 | - | 0,0 | 2 | 0,1 | 2 | 0,0 |
| 40 - 44 | 1 | 0,0 | - | 0,0 | 1 | 0,0 |
| 45 - 49 | 2 | 0,1 | 1 | 0,0 | 3 | 0,0 |
| 50 - 54 | 3 | 0,1 | 1 | 0,0 | 4 | 0,1 |
| 55 - 59 | 9 | 0,3 | 9 | 0,3 | 18 | 0,3 |
| 60 - 64 | 11 | 0,4 | 28 | 0,8 | 39 | 0,6 |
| 65 - 69 | 29 | 1,0 | 136 | 4,1 | 165 | 2,6 |
| 70 - 74 | 477 | 16,2 | 398 | 12,0 | 875 | 14,0 |
| 75 - 79 | 947 | 32,2 | 551 | 16,6 | 1.498 | 24,0 |
| 80 - 84 | 820 | 27,9 | 774 | 23,4 | 1.594 | 25,5 |
| 85 - 89 | 419 | 14,3 | 873 | 26,4 | 1.292 | 20,7 |
| oltre 90 | 219 | 7,5 | 536 | 16,2 | 755 | 12,1 |
| **Totale** | **2.937** | **100,0** | **3.310** | **100,0** | **6.247** | **100,0** |
| **Età media** | **80,1** | | **82,4** | | **81,3** | |

(a) Età in anni compiuti.

**FONDO DAZIO**

**Tav. 6 - Numero e composizione percentuale delle pensioni vigenti all'1/1/2022 distinte per sesso, classe di importo annuo e categoria**

**(importi in euro)**

VECCHIAIA

| Classi di importo annuo | MASCHI | | FEMMINE | | TOTALE | |
|---|---|---|---|---|---|---|
| | Numero | Composizione % | Numero | Composizione % | Numero | Composizione % |
| fino a 10.400 | 7 | 0,2 | 4 | 1,3 | 11 | 0,4 |
| 10.400 - 13.000 | 6 | 0,2 | 1 | 0,3 | 7 | 0,2 |
| 13.000 - 15.600 | 76 | 2,7 | 50 | 16,2 | 126 | 4,0 |
| 15.600 - 18.200 | 155 | 5,5 | 73 | 23,7 | 228 | 7,3 |
| 18.200 - 20.800 | 391 | 13,8 | 42 | 13,6 | 433 | 13,8 |
| 20.800 - 23.400 | 507 | 17,9 | 34 | 11,0 | 541 | 17,2 |
| 23.400 - 26.000 | 608 | 21,5 | 34 | 11,0 | 642 | 20,4 |
| 26.000 - 28.600 | 506 | 17,9 | 35 | 11,4 | 541 | 17,2 |
| 28.600 - 31.200 | 311 | 11,0 | 23 | 7,5 | 334 | 10,6 |
| 31.200 - 33.800 | 186 | 6,6 | 10 | 3,2 | 196 | 6,2 |
| 33.800 - 36.400 | 44 | 1,6 | - | 0,0 | 44 | 1,4 |
| 36.400 - 39.000 | 15 | 0,5 | 2 | 0,6 | 17 | 0,5 |
| 39.000 e oltre | 21 | 0,7 | - | 0,0 | 21 | 0,7 |
| **Totale** | **2.833** | **100,0** | **308** | **100,0** | **3.141** | **100,0** |
| **Importo medio annuo** | **24.728** | | **20.807** | | **24.343** | |

ANZIANITA'

| | | | | | | |
|---|---|---|---|---|---|---|
| fino a 10.400 | - | 0,0 | - | 0,0 | - | 0,0 |
| 10.400 - 13.000 | - | 0,0 | - | 0,0 | - | 0,0 |
| 13.000 - 15.600 | - | 0,0 | - | 0,0 | - | 0,0 |
| 15.600 - 18.200 | - | 0,0 | - | 0,0 | - | 0,0 |
| 18.200 - 20.800 | - | 0,0 | - | 0,0 | - | 0,0 |
| 20.800 - 23.400 | 4 | 30,8 | - | 0,0 | 4 | 30,8 |
| 23.400 - 26.000 | 7 | 53,8 | - | 0,0 | 7 | 53,8 |
| 26.000 - 28.600 | - | 0,0 | - | 0,0 | - | 0,0 |
| 28.600 - 31.200 | - | 0,0 | - | 0,0 | - | 0,0 |
| 31.200 - 33.800 | 1 | 7,7 | - | 0,0 | 1 | 7,7 |
| 33.800 - 36.400 | - | 0,0 | - | 0,0 | - | 0,0 |
| 36.400 - 39.000 | - | 0,0 | - | 0,0 | - | 0,0 |
| 39.000 e oltre | 1 | 7,7 | - | 0,0 | 1 | 7,7 |
| **Totale** | **13** | **100,0** | **-** | **0,0** | **13** | **100,0** |
| **Importo medio annuo** | **26.060** | | **-** | | **26.060** | |

TOTALE

| | | | | | | |
|---|---|---|---|---|---|---|
| fino a 10.400 | 7 | 0,2 | 4 | 1,3 | 11 | 0,3 |
| 10.400 - 13.000 | 6 | 0,2 | 1 | 0,3 | 7 | 0,2 |
| 13.000 - 15.600 | 76 | 2,7 | 50 | 16,2 | 126 | 4,0 |
| 15.600 - 18.200 | 155 | 5,4 | 73 | 23,7 | 228 | 7,2 |
| 18.200 - 20.800 | 391 | 13,7 | 42 | 13,6 | 433 | 13,7 |
| 20.800 - 23.400 | 511 | 18,0 | 34 | 11,0 | 545 | 17,3 |
| 23.400 - 26.000 | 615 | 21,6 | 34 | 11,0 | 649 | 20,6 |
| 26.000 - 28.600 | 506 | 17,8 | 35 | 11,4 | 541 | 17,2 |
| 28.600 - 31.200 | 311 | 10,9 | 23 | 7,5 | 334 | 10,6 |
| 31.200 - 33.800 | 187 | 6,6 | 10 | 3,2 | 197 | 6,2 |
| 33.800 - 36.400 | 44 | 1,5 | - | 0,0 | 44 | 1,4 |
| 36.400 - 39.000 | 15 | 0,5 | 2 | 0,6 | 17 | 0,5 |
| 39.000 e oltre | 22 | 0,8 | - | 0,0 | 22 | 0,7 |
| **Totale** | **2.846** | **100,0** | **308** | **100,0** | **3.154** | **100,0** |
| **Importo medio annuo** | **24.734** | | **20.807** | | **24.350** | |

**FONDO DAZIO**

**segue Tav. 6 - Numero e composizione percentuale delle pensioni vigenti all'1/1/2022 distinte per sesso, classe di importo annuo e categoria**

**(importi in euro)**

INVALIDITA'

| Classi di importo annuo | MASCHI | | FEMMINE | | TOTALE | |
|---|---|---|---|---|---|---|
| | Numero | Composizione % | Numero | Composizione % | Numero | Composizione % |
| fino a 10.400 | - | 0,0 | - | 0,0 | - | 0,0 |
| 10.400 - 13.000 | 1 | 4,3 | - | 0,0 | 1 | 3,4 |
| 13.000 - 15.600 | 2 | 8,7 | 3 | 50,0 | 5 | 17,2 |
| 15.600 - 18.200 | 3 | 13,0 | 1 | 16,7 | 4 | 13,8 |
| 18.200 - 20.800 | 7 | 30,4 | - | 0,0 | 7 | 24,1 |
| 20.800 - 23.400 | 5 | 21,7 | - | 0,0 | 5 | 17,2 |
| 23.400 - 26.000 | 2 | 8,7 | - | 0,0 | 2 | 6,9 |
| 26.000 - 28.600 | 3 | 13,0 | 1 | 16,7 | 4 | 13,8 |
| 28.600 - 31.200 | - | 0,0 | - | 0,0 | - | 0,0 |
| 31.200 - 33.800 | - | 0,0 | 1 | 16,7 | 1 | 3,4 |
| 33.800 - 36.400 | - | 0,0 | - | 0,0 | - | 0,0 |
| 36.400 - 39.000 | - | 0,0 | - | 0,0 | - | 0,0 |
| 39.000 e oltre | - | 0,0 | - | 0,0 | - | 0,0 |
| **Totale** | **23** | **100,0** | **6** | **100,0** | **29** | **100,0** |
| **Importo medio annuo** | **20.757** | | **19.957** | | **20.591** | |

**FONDO DAZIO**

**segue Tav. 6 - Numero e composizione percentuale delle pensioni vigenti all'1/1/2022 distinte per sesso, classe di importo annuo e categoria**

**(importi in euro)**

| Classi di importo annuo | MASCHI | | FEMMINE | | TOTALE | |
|---|---|---|---|---|---|---|
| | Numero | Composizione % | Numero | Composizione % | Numero | Composizione % |
| SUPERSTITI DI ASSICURATO | | | | | | |
| fino a 10.400 | 2 | 40,0 | 156 | 44,4 | 158 | 44,4 |
| 10.400 - 13.000 | 3 | 60,0 | 126 | 35,9 | 129 | 36,2 |
| 13.000 - 15.600 | - | 0,0 | 52 | 14,8 | 52 | 14,6 |
| 15.600 - 18.200 | - | 0,0 | 14 | 4,0 | 14 | 3,9 |
| 18.200 - 20.800 | - | 0,0 | 1 | 0,3 | 1 | 0,3 |
| 20.800 - 23.400 | - | 0,0 | - | 0,0 | - | 0,0 |
| 23.400 - 26.000 | - | 0,0 | - | 0,0 | - | 0,0 |
| 26.000 - 28.600 | - | 0,0 | 1 | 0,3 | 1 | 0,3 |
| 28.600 - 31.200 | - | 0,0 | - | 0,0 | - | 0,0 |
| 31.200 - 33.800 | - | 0,0 | - | 0,0 | - | 0,0 |
| 33.800 - 36.400 | - | 0,0 | - | 0,0 | - | 0,0 |
| 36.400 - 39.000 | - | 0,0 | - | 0,0 | - | 0,0 |
| 39.000 e oltre | - | 0,0 | 1 | 0,3 | 1 | 0,3 |
| **Totale** | **5** | **100,0** | **351** | **100,0** | **356** | **100,0** |
| **Importo medio annuo** | **10.361** | | **10.647** | | **10.643** | |
| SUPERSTITI DI PENSIONATO | | | | | | |
| fino a 10.400 | 16 | 25,4 | 554 | 20,9 | 570 | 21,0 |
| 10.400 - 13.000 | 12 | 19,0 | 922 | 34,9 | 934 | 34,5 |
| 13.000 - 15.600 | 13 | 20,6 | 768 | 29,0 | 781 | 28,8 |
| 15.600 - 18.200 | 13 | 20,6 | 286 | 10,8 | 299 | 11,0 |
| 18.200 - 20.800 | 8 | 12,7 | 83 | 3,1 | 91 | 3,4 |
| 20.800 - 23.400 | - | 0,0 | 16 | 0,6 | 16 | 0,6 |
| 23.400 - 26.000 | - | 0,0 | 4 | 0,2 | 4 | 0,1 |
| 26.000 - 28.600 | - | 0,0 | 7 | 0,3 | 7 | 0,3 |
| 28.600 - 31.200 | - | 0,0 | 2 | 0,1 | 2 | 0,1 |
| 31.200 - 33.800 | - | 0,0 | - | 0,0 | - | 0,0 |
| 33.800 - 36.400 | 1 | 1,6 | - | 0,0 | 1 | 0,0 |
| 36.400 - 39.000 | - | 0,0 | - | 0,0 | - | 0,0 |
| 39.000 e oltre | - | 0,0 | 3 | 0,1 | 3 | 0,1 |
| **Totale** | **63** | **100,0** | **2.645** | **100,0** | **2.708** | **100,0** |
| **Importo medio annuo** | **13.787** | | **12.698** | | **12.724** | |
| TOTALE | | | | | | |
| fino a 10.400 | 18 | 26,5 | 710 | 23,7 | 728 | 23,8 |
| 10.400 - 13.000 | 15 | 22,1 | 1.048 | 35,0 | 1.063 | 34,7 |
| 13.000 - 15.600 | 13 | 19,1 | 820 | 27,4 | 833 | 27,2 |
| 15.600 - 18.200 | 13 | 19,1 | 300 | 10,0 | 313 | 10,2 |
| 18.200 - 20.800 | 8 | 11,8 | 84 | 2,8 | 92 | 3,0 |
| 20.800 - 23.400 | - | 0,0 | 16 | 0,5 | 16 | 0,5 |
| 23.400 - 26.000 | - | 0,0 | 4 | 0,1 | 4 | 0,1 |
| 26.000 - 28.600 | - | 0,0 | 8 | 0,3 | 8 | 0,3 |
| 28.600 - 31.200 | - | 0,0 | 2 | 0,1 | 2 | 0,1 |
| 31.200 - 33.800 | - | 0,0 | - | 0,0 | - | 0,0 |
| 33.800 - 36.400 | 1 | 1,5 | - | 0,0 | 1 | 0,0 |
| 36.400 - 39.000 | - | 0,0 | - | 0,0 | - | 0,0 |
| 39.000 e oltre | - | 0,0 | 4 | 0,1 | 4 | 0,1 |
| **Totale** | **68** | **100,0** | **2.996** | **100,0** | **3.064** | **100,0** |
| **Importo medio annuo** | **13.535** | | **12.458** | | **12.482** | |

**FONDO DAZIO**

**segue Tav. 6 - Numero e composizione percentuale delle pensioni vigenti all'1/1/2022 distinte per sesso, classe di importo annuo e categoria**

**(importi in euro)**

| Classi di importo annuo | COMPLESSO | | | | | |
|---|---|---|---|---|---|---|
| | MASCHI | | FEMMINE | | TOTALE | |
| | Numero | Composizione % | Numero | Composizione % | Numero | Composizione % |
| fino a 10.400 | 25 | 0,9 | 714 | 21,6 | 739 | 11,8 |
| 10.400 - 13.000 | 22 | 0,7 | 1.049 | 31,7 | 1.071 | 17,1 |
| 13.000 - 15.600 | 91 | 3,1 | 873 | 26,4 | 964 | 15,4 |
| 15.600 - 18.200 | 171 | 5,8 | 374 | 11,3 | 545 | 8,7 |
| 18.200 - 20.800 | 406 | 13,8 | 126 | 3,8 | 532 | 8,5 |
| 20.800 - 23.400 | 516 | 17,6 | 50 | 1,5 | 566 | 9,1 |
| 23.400 - 26.000 | 617 | 21,0 | 38 | 1,1 | 655 | 10,5 |
| 26.000 - 28.600 | 509 | 17,3 | 44 | 1,3 | 553 | 8,9 |
| 28.600 - 31.200 | 311 | 10,6 | 25 | 0,8 | 336 | 5,4 |
| 31.200 - 33.800 | 187 | 6,4 | 11 | 0,3 | 198 | 3,2 |
| 33.800 - 36.400 | 45 | 1,5 | - | 0,0 | 45 | 0,7 |
| 36.400 - 39.000 | 15 | 0,5 | 2 | 0,1 | 17 | 0,3 |
| 39.000 e oltre | 22 | 0,7 | 4 | 0,1 | 26 | 0,4 |
| **Totale** | **2.937** | **100,0** | **3.310** | **100,0** | **6.247** | **100,0** |
| **Importo medio annuo** | **24.444** | | **13.249** | | **18.512** | |

# ISTITUTO NAZIONALE DELLA PREVIDENZA SOCIALE

# FONDO DI PREVIDENZA PER IL PERSONALE DI VOLO

## INDICAZIONI DI CARATTERE STATISTICO

## (Allegato al Rendiconto dell'anno 2021)

# FONDO VOLO

## INDICE DELLE TAVOLE

***Serie storiche degli elementi caratteristici della gestione***


| | |
|---|---|
| Tav. 1 | - Elementi caratteristici della gestione nell'ultimo quinquennio |
| Graff. 1.1 - 1.2 | - Andamento del numero degli iscritti e del numero delle pensioni vigenti a fine anno.<br>- Andamento della retribuzione media e della pensione media. |
| Tav. 2 | - Numero ed importo medio annuo delle pensioni vigenti a fine anno distinte per categoria |
| Graf. 2 | - Andamento del numero e dell'importo medio annuo delle pensioni vigenti a fine anno distinte per categoria |
| Tav. 3 | - Numero ed importo medio annuo delle pensioni liquidate in ciascun anno distinte per categoria |
| Graf. 3 | - Andamento del numero e dell'importo medio annuo delle pensioni liquidate in ciascun anno distinte per categoria |


***Analisi delle pensioni vigenti al 01/01/2022***


| | |
|---|---|
| Tavv. 4 | - Numero ed importo medio annuo delle pensioni vigenti a fine anno distinte per sesso, anno di decorrenza e categoria |
| Tavv. 5 | - Numero e composizione percentuale delle pensioni vigenti a fine anno distinte per sesso, classe di età e categoria |
| Tavv. 6 | - Numero e composizione percentuale delle pensioni vigenti a fine anno distinte per sesso, classe di importo annuo e categoria |


**NOTA:**
I dati relativi alle pensioni vigenti a fine anno riportati nelle tavole da 1 a 3 si riferiscono ai valori di competenza economica per i quali sono state effettuate opportune operazioni di integrazione.

Le tavole successive, invece, sono il risultato di elaborazioni compiute sui dati degli archivi gestionali dell'Istituto che contengono le pensioni contabilizzate ad una data epoca a prescindere dalle operazioni necessarie per la ricostruzione dei dati relativi alla competenza economica.

La categoria "Vecchiaia" comprende le pensioni di vecchiaia anticipata ed i prepensionamenti.

**FONDO VOLO**

Tav. 1 - Elementi caratteristici della gestione nell'ultimo quinquennio

| Descrizione | 2017 | 2018 | 2019 | 2020 | 2021 |
|---|---|---|---|---|---|
| **Aliquota contributiva complessiva a fine anno (a)** | 38,00 | 38,00 | 38,00 | 38,00 | 38,00 |
| **Risultato d'esercizio (migliaia di euro)** | - 194.073 | - 161.535 | - 156.040 | - 214.345 | - 227.496 |
| **Patrimonio netto a fine anno (migliaia di euro)** | - 911.195 | - 1.017.337 | - 1.165.972 | - 1.380.317 | - 1.607.814 |
| **Numero medio iscritti (b)** | 10.722 | 11.081 | 11.576 | 11.437 | 10.985 |
| **Monti retributivi (migliaia di euro)** | 196.476 | 208.000 | 229.422 | 403.275 | 260.894 |
| **Retribuzione media (unità di euro)** | 18.325 | 18.771 | 19.819 | 35.261 | 23.750 |
| **Numero pensioni vigenti a fine anno (c)** | 6.887 | 7.028 | 7.165 | 7.266 | 7.468 |
| **Pensione media in pagamento (unità di euro) (c)** | 46.198 | 45.508 | 45.844 | 46.032 | 46.155 |
| **Rapporto iscritti-pensionati** | 1,6 | 1,6 | 1,6 | 1,6 | 1,5 |
| **Rapporto pensione media-retribuzione media** | 2,5 | 2,4 | 2,3 | 1,3 | 1,9 |

(a) Per i nuovi iscritti dall'1/1/96 l'aliquota è pari al 37,70%; per gli iscritti al 31/12/95, con anzianità inferiore a 18 anni, che aderiranno ai Fondi complementari è prevista una riduzione dell'aliquota dal 40,82% (aliquota dei vecchi iscritti) al 37,70%

(b) Nel numero sono conteggiate le unità presenti in CIGS alla data del 31 dicembre

(c) Valori di rendiconto risultanti dalle contabilizzazioni dell'anno modificate per tener conto delle relative integrazioni di competenza

## FONDO VOLO

**Graf. 1.1 - Andamento del numero degli iscritti e del numero delle pensioni vigenti a fine anno.**

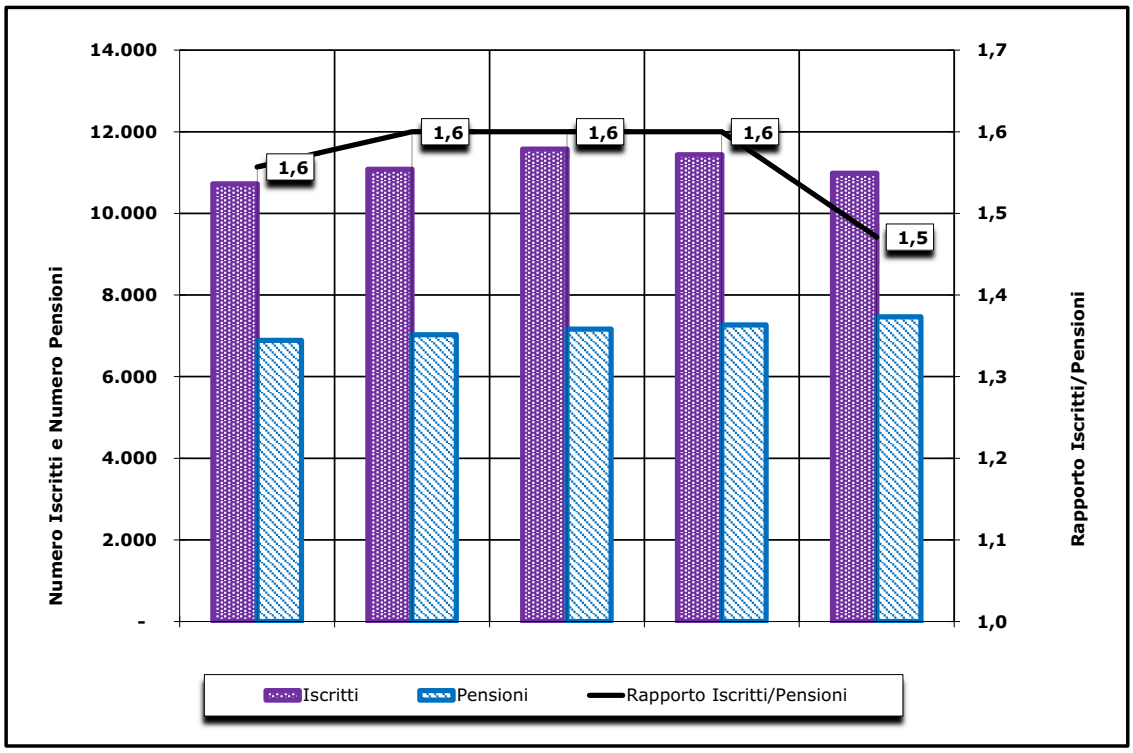


**Graf. 1.2 - Andamento della retribuzione media e della pensione media.**

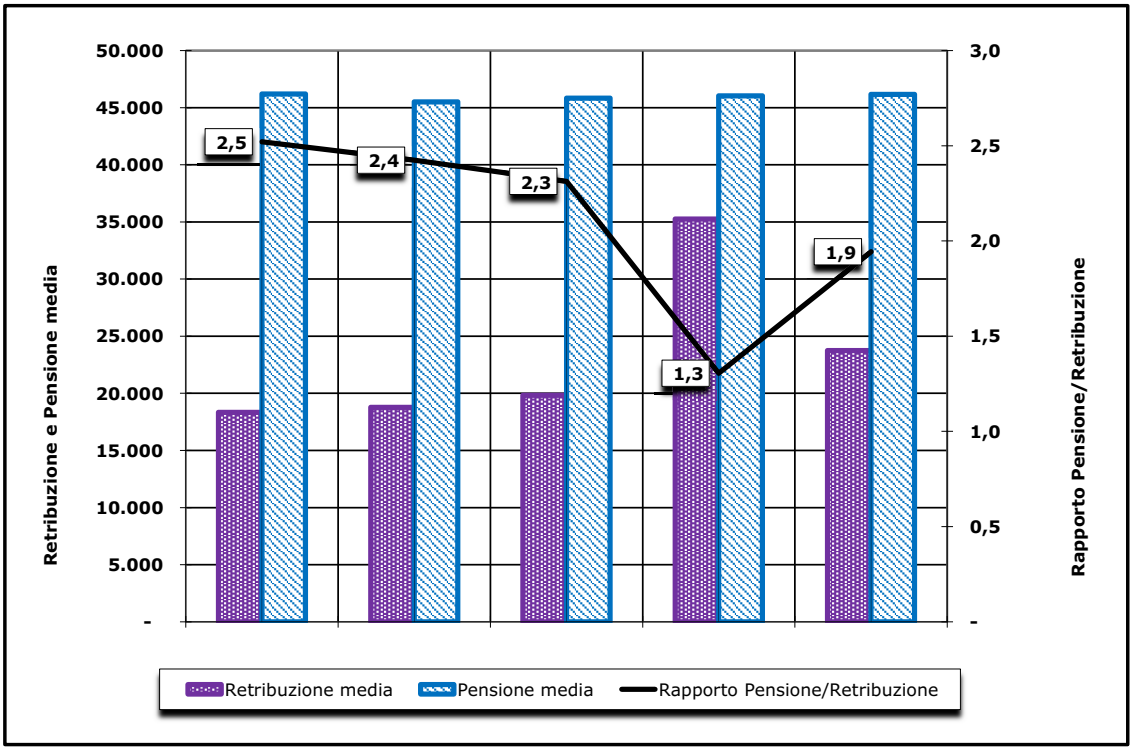

**FONDO VOLO**

Tav. 2 - Numero ed importo medio annuo delle pensioni vigenti a fine anno distinte per categoria (a)
(importi in euro)

| Anni | VECCHIAIA | | INVALIDITA' | | SUPERSTITI | | COMPLESSO | |
|---|---|---|---|---|---|---|---|---|
| | Numero | Importo medio annuo | Numero | Importo medio annuo | Numero | Importo medio annuo | Numero | Importo medio annuo |
| 2007 | 3.903 | 42.684 | 749 | 26.832 | 589 | 21.372 | 5.241 | 38.023 |
| 2008 | 3.986 | 44.081 | 841 | 28.205 | 619 | 21.825 | 5.446 | 39.100 |
| 2009 | 4.095 | 45.964 | 886 | 28.649 | 648 | 22.255 | 5.629 | 40.509 |
| 2010 | 4.132 | 47.657 | 915 | 29.358 | 675 | 22.620 | 5.722 | 41.777 |
| 2011 | 4.322 | 51.239 | 962 | 30.620 | 713 | 23.366 | 5.997 | 44.618 |
| 2012 | 4.362 | 51.980 | 1.015 | 29.933 | 737 | 23.293 | 6.114 | 44.862 |
| 2013 | 4.409 | 53.059 | 1.035 | 30.237 | 770 | 23.394 | 6.214 | 45.582 |
| 2014 | 4.505 | 53.135 | 1.082 | 29.867 | 795 | 23.509 | 6.382 | 45.500 |
| 2015 | 4.555 | 52.284 | 1.114 | 29.926 | 834 | 24.582 | 6.503 | 44.901 |
| 2016 | 4.645 | 53.515 | 1.163 | 29.215 | 908 | 25.387 | 6.716 | 45.504 |
| 2017 | 4.754 | 54.371 | 1.192 | 29.978 | 941 | 25.455 | 6.887 | 46.198 |
| 2018 | 4.791 | 54.217 | 1.245 | 29.250 | 992 | 24.105 | 7.028 | 45.544 |
| 2019 | 4.801 | 55.132 | 1.348 | 28.878 | 1.016 | 24.467 | 7.165 | 45.844 |
| 2020 | 4.787 | 55.951 | 1.424 | 28.364 | 1.055 | 24.877 | 7.266 | 46.032 |
| 2021 | 4.715 | 57.351 | 1.539 | 27.784 | 1.214 | 25.964 | 7.468 | 46.155 |

(a) Valori di competenza economica.

## FONDO VOLO

Graf. 2 - Andamento del numero e dell'importo medio annuo delle pensioni vigenti a fine anno distinte per categoria

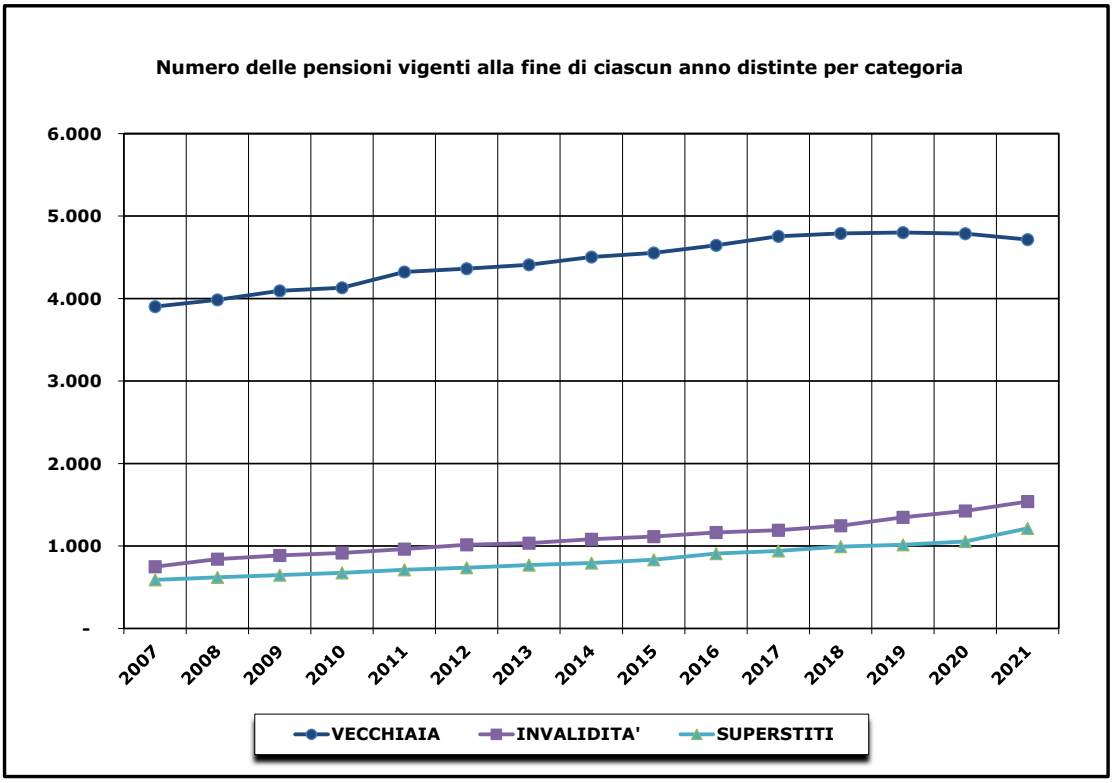


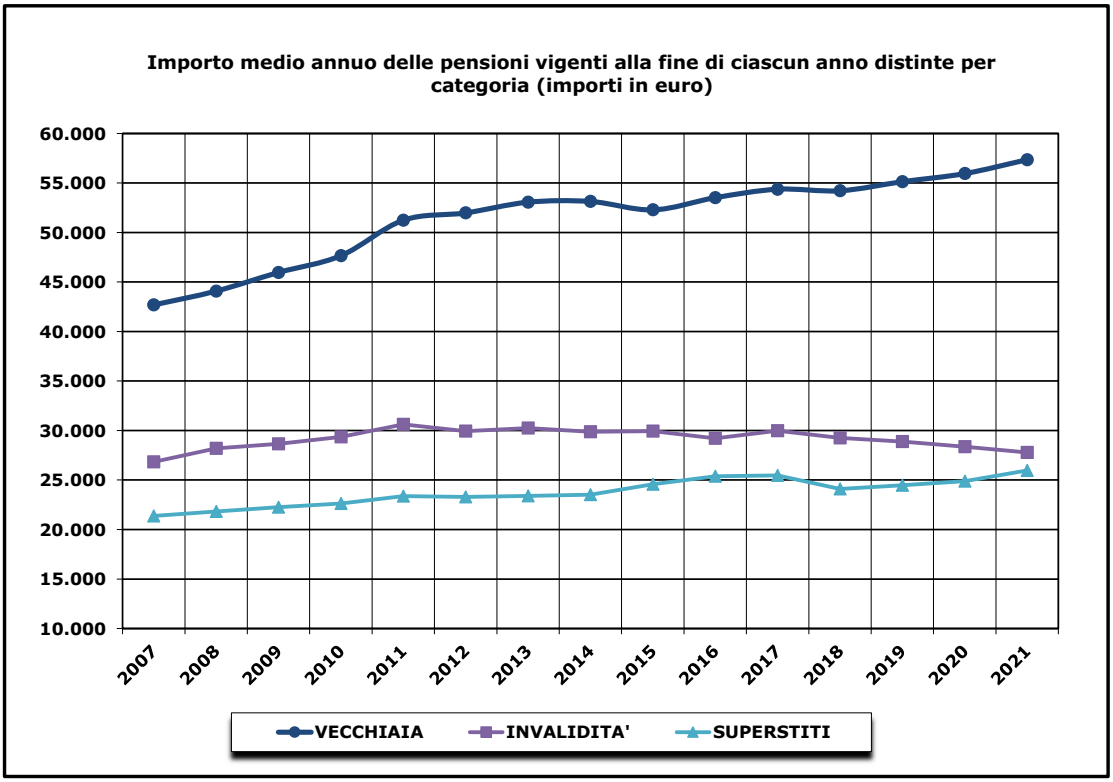

## FONDO VOLO

Tav. 3 - Numero ed importo medio annuo delle pensioni liquidate in ciascun anno distinte per categoria
(importi in euro)

| Anni | VECCHIAIA | | INVALIDITA' | | SUPERSTITI | | COMPLESSO | |
|---|---|---|---|---|---|---|---|---|
| | Numero | Importo medio annuo | Numero | Importo medio annuo | Numero | Importo medio annuo | Numero | Importo medio annuo |
| 2007 | 263 | 74.349 | 93 | 24.331 | 37 | 17.141 | 393 | 57.127 |
| 2008 | 101 | 66.044 | 110 | 33.618 | 32 | 25.301 | 243 | 46.000 |
| 2009 | 139 | 75.191 | 58 | 18.850 | 39 | 24.867 | 236 | 53.028 |
| 2010 | 84 | 91.729 | 38 | 23.648 | 40 | 24.665 | 162 | 59.200 |
| 2011 | 218 | 80.858 | 60 | 25.607 | 50 | 23.147 | 328 | 61.954 |
| 2012 | 102 | 74.060 | 68 | 17.208 | 37 | 22.245 | 207 | 46.122 |
| 2013 | 108 | 62.761 | 36 | 18.291 | 56 | 19.901 | 200 | 42.756 |
| 2014 | 163 | 59.958 | 53 | 21.188 | 43 | 23.805 | 259 | 46.022 |
| 2015 | 95 | 50.432 | 55 | 21.984 | 47 | 28.643 | 197 | 37.291 |
| 2016 | 83 | 49.674 | 50 | 27.596 | 70 | 30.242 | 203 | 37.535 |
| 2017 | 284 | 53.879 | 47 | 22.009 | 79 | 26.217 | 410 | 44.896 |
| 2018 | 143 | 59.884 | 86 | 20.519 | 86 | 28.090 | 315 | 40.456 |
| 2019 | 59 | 55.200 | 104 | 22.407 | 52 | 25.549 | 215 | 32.166 |
| 2020 | 65 | 65.696 | 75 | 17.677 | 50 | 28.765 | 190 | 37.022 |
| 2021 | 69 | 58.667 | 49 | 20.119 | 79 | 29.643 | 197 | 37.440 |

## FONDO VOLO

Graf. 3 - Andamento del numero e dell'importo medio annuo delle pensioni liquidate in ciascun anno distinte per categoria

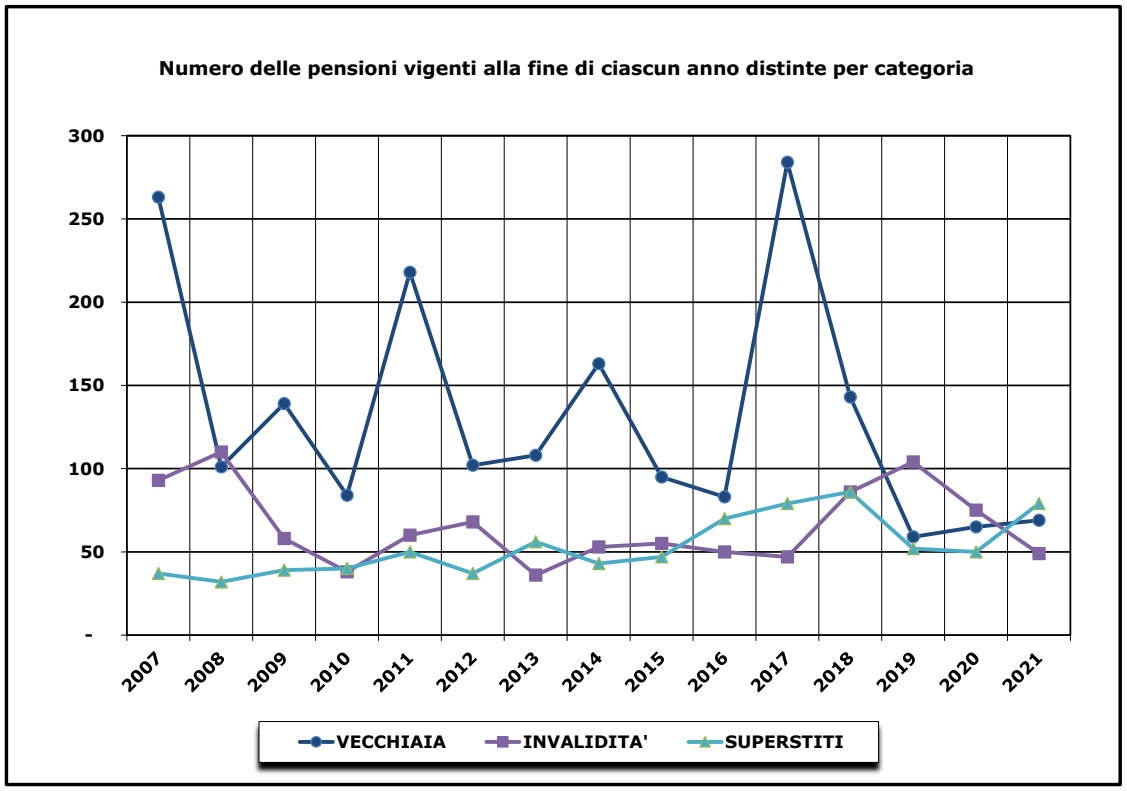


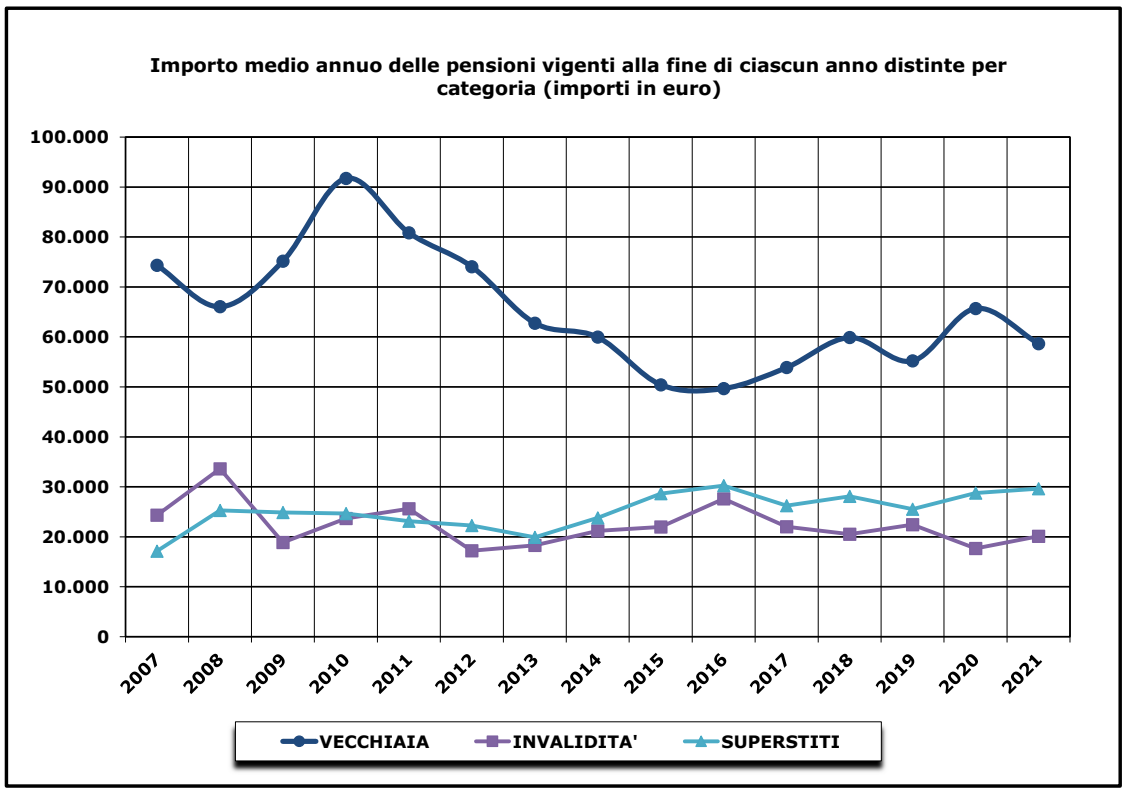

**FONDO VOLO**

Tav. 4 - Numero ed importo medio annuo delle pensioni vigenti a fine anno distinte per sesso, anno di decorrenza e categoria (a)

(importi in euro)

| Anno di decorrenza | MASCHI | | FEMMINE | | TOTALE | |
|---|---|---|---|---|---|---|
| | Numero | Importo medio annuo | Numero | Importo medio annuo | Numero | Importo medio annuo |
| **VECCHIAIA** | | | | | | |
| fino a 2007 | 1.295 | 51.440 | 606 | 26.825 | 1.901 | 43.593 |
| 2008 | 26 | 113.883 | 3 | 32.920 | 29 | 105.507 |
| 2009 | 36 | 84.139 | 33 | 44.080 | 69 | 64.981 |
| 2010 | 32 | 65.841 | 19 | 36.505 | 51 | 54.912 |
| 2011 | 13 | 51.375 | 12 | 39.327 | 25 | 45.592 |
| 2012 | 20 | 41.932 | 14 | 33.267 | 34 | 38.364 |
| 2013 | 19 | 45.886 | 24 | 39.626 | 43 | 42.392 |
| 2014 | 23 | 56.669 | 25 | 32.834 | 48 | 44.255 |
| 2015 | 32 | 57.803 | 53 | 29.962 | 85 | 40.443 |
| 2016 | 30 | 65.429 | 30 | 32.160 | 60 | 48.795 |
| 2017 | 44 | 51.217 | 10 | 26.529 | 54 | 46.646 |
| 2018 | 39 | 55.044 | 12 | 26.740 | 51 | 48.384 |
| 2019 | 30 | 58.038 | 5 | 26.948 | 35 | 53.597 |
| 2020 | 49 | 45.781 | - | | 49 | 45.781 |
| 2021 | 46 | 55.726 | 2 | 19.055 | 48 | 54.198 |
| **Totale** | **1.734** | **53.722** | **848** | **28.920** | **2.582** | **45.576** |
| **ANZIANITA'** | | | | | | |
| fino a 2007 | 1.061 | 72.972 | 134 | 35.963 | 1.195 | 68.822 |
| 2008 | 66 | 102.742 | 2 | 41.656 | 68 | 100.945 |
| 2009 | 118 | 94.082 | 1 | 54.536 | 119 | 93.750 |
| 2010 | 49 | 100.846 | 2 | 43.837 | 51 | 98.610 |
| 2011 | 135 | 72.921 | 1 | 36.336 | 136 | 72.652 |
| 2012 | 70 | 63.010 | 3 | 43.442 | 73 | 62.206 |
| 2013 | 58 | 59.812 | - | | 58 | 59.812 |
| 2014 | 37 | 60.923 | 1 | 57.429 | 38 | 60.831 |
| 2015 | 192 | 63.112 | 2 | 45.374 | 194 | 62.929 |
| 2016 | 71 | 73.340 | 1 | 55.316 | 72 | 73.089 |
| 2017 | 26 | 76.553 | 2 | 39.043 | 28 | 73.874 |
| 2018 | 35 | 86.201 | 2 | 38.320 | 37 | 83.613 |
| 2019 | 16 | 73.542 | 4 | 39.663 | 20 | 66.766 |
| 2020 | 22 | 81.572 | 1 | 30.676 | 23 | 79.359 |
| 2021 | 20 | 70.849 | 1 | 29.512 | 21 | 68.880 |
| **Totale** | **1.976** | **74.365** | **157** | **36.868** | **2.133** | **71.605** |
| **TOTALE** | | | | | | |
| fino a 2007 | 2.356 | 61.136 | 740 | 28.479 | 3.096 | 53.331 |
| 2008 | 92 | 105.891 | 5 | 36.414 | 97 | 102.309 |
| 2009 | 154 | 91.758 | 34 | 44.388 | 188 | 83.191 |
| 2010 | 81 | 87.017 | 21 | 37.203 | 102 | 76.761 |
| 2011 | 148 | 71.029 | 13 | 39.097 | 161 | 68.450 |
| 2012 | 90 | 58.326 | 17 | 35.062 | 107 | 54.630 |
| 2013 | 77 | 56.376 | 24 | 39.626 | 101 | 52.396 |
| 2014 | 60 | 59.292 | 26 | 33.780 | 86 | 51.579 |
| 2015 | 224 | 62.353 | 55 | 30.522 | 279 | 56.078 |
| 2016 | 101 | 70.990 | 31 | 32.907 | 132 | 62.046 |
| 2017 | 70 | 60.628 | 12 | 28.615 | 82 | 55.943 |
| 2018 | 74 | 69.780 | 14 | 28.394 | 88 | 63.196 |
| 2019 | 46 | 63.431 | 9 | 32.599 | 55 | 58.386 |
| 2020 | 71 | 56.872 | 1 | 30.676 | 72 | 56.508 |
| 2021 | 66 | 60.309 | 3 | 22.541 | 69 | 58.667 |
| **Totale** | **3.710** | **64.717** | **1.005** | **30.161** | **4.715** | **57.351** |

**FONDO VOLO**

Segue Tav. 4 - Numero ed importo medio annuo delle pensioni vigenti a fine anno distinte per sesso, anno di decorrenza e categoria

(importi in euro)

| Anno di decorrenza | MASCHI | | FEMMINE | | TOTALE | |
|---|---|---|---|---|---|---|
| | Numero | Importo medio annuo | Numero | Importo medio annuo | Numero | Importo medio annuo |
| **SUPERSTITI DI ASSICURATO** | | | | | | |
| fino a 2007 | 8 | 17.025 | 152 | 25.450 | 160 | 25.029 |
| 2008 | - | - | 5 | 33.333 | 5 | 33.333 |
| 2009 | - | - | 4 | 11.021 | 4 | 11.021 |
| 2010 | - | - | 2 | 24.153 | 2 | 24.153 |
| 2011 | - | - | 5 | 9.919 | 5 | 9.919 |
| 2012 | - | - | 4 | 14.197 | 4 | 14.197 |
| 2013 | - | - | 7 | 17.098 | 7 | 17.098 |
| 2014 | - | - | 3 | 6.444 | 3 | 6.444 |
| 2015 | - | - | 6 | 32.319 | 6 | 32.319 |
| 2016 | - | - | 1 | 14.414 | 1 | 14.414 |
| 2017 | - | - | 3 | 19.370 | 3 | 19.370 |
| 2018 | 1 | 5.133 | 2 | 25.710 | 3 | 18.851 |
| 2019 | - | - | 2 | 12.606 | 2 | 12.606 |
| 2020 | - | - | 4 | 16.473 | 4 | 16.473 |
| 2021 | - | - | 3 | 23.428 | 3 | 23.428 |
| **Totale** | **9** | **15.704** | **203** | **23.902** | **212** | **23.554** |
| **SUPERSTITI DI PENSIONATO** | | | | | | |
| fino a 2007 | 12 | 19.654 | 271 | 24.075 | 283 | 23.888 |
| 2008 | 2 | 11.497 | 22 | 25.851 | 24 | 24.655 |
| 2009 | 2 | 10.672 | 28 | 24.323 | 30 | 23.413 |
| 2010 | 2 | 7.957 | 33 | 23.601 | 35 | 22.707 |
| 2011 | 3 | 9.303 | 28 | 24.210 | 31 | 22.767 |
| 2012 | 4 | 8.259 | 34 | 29.200 | 38 | 26.996 |
| 2013 | 1 | 6.177 | 43 | 23.323 | 44 | 22.933 |
| 2014 | 3 | 13.859 | 57 | 31.148 | 60 | 30.284 |
| 2015 | 5 | 10.354 | 55 | 26.626 | 60 | 25.270 |
| 2016 | 6 | 11.098 | 62 | 31.067 | 68 | 29.305 |
| 2017 | 7 | 13.230 | 56 | 28.161 | 63 | 26.502 |
| 2018 | 3 | 9.474 | 55 | 30.918 | 58 | 29.809 |
| 2019 | 5 | 14.501 | 64 | 31.216 | 69 | 30.005 |
| 2020 | 3 | 16.326 | 60 | 30.297 | 63 | 29.632 |
| 2021 | 3 | 24.894 | 73 | 30.094 | 76 | 29.888 |
| **Totale** | **61** | **13.776** | **941** | **27.293** | **1.002** | **26.470** |
| **TOTALE** | | | | | | |
| fino a 2007 | 20 | 18.603 | 423 | 24.569 | 443 | 24.300 |
| 2008 | 2 | 11.497 | 27 | 27.237 | 29 | 26.151 |
| 2009 | 2 | 10.672 | 32 | 22.661 | 34 | 21.955 |
| 2010 | 2 | 7.957 | 35 | 23.633 | 37 | 22.785 |
| 2011 | 3 | 9.303 | 33 | 22.045 | 36 | 20.983 |
| 2012 | 4 | 8.259 | 38 | 27.621 | 42 | 25.777 |
| 2013 | 1 | 6.177 | 50 | 22.451 | 51 | 22.132 |
| 2014 | 3 | 13.859 | 60 | 29.913 | 63 | 29.148 |
| 2015 | 5 | 10.354 | 61 | 27.186 | 66 | 25.911 |
| 2016 | 6 | 11.098 | 63 | 30.802 | 69 | 29.089 |
| 2017 | 7 | 13.230 | 59 | 27.714 | 66 | 26.178 |
| 2018 | 4 | 9.474 | 57 | 30.735 | 61 | 29.341 |
| 2019 | 5 | 14.501 | 66 | 30.652 | 71 | 29.515 |
| 2020 | 3 | 16.326 | 64 | 29.433 | 67 | 28.846 |
| 2021 | 3 | 24.894 | 76 | 29.831 | 79 | 29.643 |
| **Totale** | **70** | **14.086** | **1.144** | **26.691** | **1.214** | **25.964** |

**FONDO VOLO**

Segue Tav. 4 - Numero ed importo medio annuo delle pensioni vigenti a fine anno distinte per sesso, anno di decorrenza e categoria (a)

(importi in euro)

| Anno di decorrenza | INVALIDITA' | | | | | |
|---|---|---|---|---|---|---|
| | MASCHI | | FEMMINE | | TOTALE | |
| | Numero | Importo medio annuo | Numero | Importo medio annuo | Numero | Importo medio annuo |
| fino a 2007 | 358 | 44.280 | 404 | 22.640 | 762 | 32.807 |
| 2008 | 26 | 40.862 | 14 | 18.130 | 40 | 32.906 |
| 2009 | 23 | 34.730 | 15 | 18.547 | 38 | 28.342 |
| 2010 | 21 | 26.891 | 46 | 14.430 | 67 | 18.336 |
| 2011 | 14 | 32.058 | 13 | 11.820 | 27 | 22.313 |
| 2012 | 26 | 33.725 | 25 | 15.847 | 51 | 24.962 |
| 2013 | 21 | 46.013 | 25 | 17.812 | 46 | 30.686 |
| 2014 | 25 | 42.017 | 24 | 18.720 | 49 | 30.606 |
| 2015 | 21 | 29.450 | 32 | 16.853 | 53 | 21.844 |
| 2016 | 29 | 34.208 | 32 | 13.981 | 61 | 23.597 |
| 2017 | 66 | 26.040 | 60 | 17.050 | 126 | 21.760 |
| 2018 | 32 | 24.215 | 54 | 13.969 | 86 | 17.781 |
| 2019 | 21 | 23.248 | 22 | 14.572 | 43 | 18.809 |
| 2020 | 12 | 23.295 | 29 | 14.138 | 41 | 16.818 |
| 2021 | 19 | 27.437 | 30 | 15.485 | 49 | 20.119 |
| **Totale** | **714** | **37.834** | **825** | **19.086** | **1.539** | **27.784** |

**FONDO VOLO**

Segue Tav. 4 - Numero ed importo medio annuo delle pensioni vigenti a fine anno distinte per sesso, anno di decorrenza e categoria (a)

(importi in euro)

| Anno di decorrenza | COMPLESSO | | | | | |
|---|---|---|---|---|---|---|
| | MASCHI | | FEMMINE | | TOTALE | |
| | Numero | Importo medio annuo | Numero | Importo medio annuo | Numero | Importo medio annuo |
| fino a 2007 | 2.734 | 58.618 | 1.567 | 25.918 | 4.301 | 46.705 |
| 2008 | 120 | 90.228 | 46 | 25.463 | 166 | 72.281 |
| 2009 | 179 | 83.524 | 81 | 31.019 | 260 | 67.167 |
| 2010 | 104 | 73.356 | 102 | 22.276 | 206 | 48.064 |
| 2011 | 165 | 66.600 | 59 | 23.549 | 224 | 55.261 |
| 2012 | 120 | 51.327 | 80 | 25.523 | 200 | 41.005 |
| 2013 | 99 | 53.671 | 99 | 25.443 | 198 | 39.557 |
| 2014 | 88 | 52.836 | 110 | 28.385 | 198 | 39.252 |
| 2015 | 250 | 58.549 | 148 | 26.192 | 398 | 46.517 |
| 2016 | 136 | 60.505 | 126 | 27.048 | 262 | 44.415 |
| 2017 | 143 | 42.344 | 131 | 22.912 | 274 | 33.054 |
| 2018 | 110 | 54.332 | 125 | 23.230 | 235 | 37.788 |
| 2019 | 72 | 48.313 | 97 | 27.186 | 169 | 36.187 |
| 2020 | 86 | 50.772 | 94 | 24.728 | 180 | 37.171 |
| 2021 | 88 | 52.004 | 109 | 25.682 | 197 | 37.440 |
| **Totale** | **4.494** | **59.656** | **2.974** | **25.754** | **7.468** | **46.155** |

**FONDO VOLO**

Tav. 5 - Numero e composizione percentuale delle pensioni vigenti a fine anno distinte per sesso, classe di età e categoria (a)

(importi in euro)

| Classi di età | MASCHI | | FEMMINE | | TOTALE | |
|---|---|---|---|---|---|---|
| | Numero | Importo medio annuo | Numero | Importo medio annuo | Numero | Importo medio annuo |
| **VECCHIAIA** | | | | | | |
| fino a 4 | - | - | - | - | - | - |
| 5 - 9 | - | - | - | - | - | - |
| 10 - 14 | - | - | - | - | - | - |
| 15 - 19 | - | - | - | - | - | - |
| 20 - 24 | - | - | - | - | - | - |
| 25 - 29 | - | - | - | - | - | - |
| 30 - 34 | - | - | - | - | - | - |
| 35 - 39 | - | - | - | - | - | - |
| 40 - 44 | - | - | - | - | - | - |
| 45 - 49 | - | - | - | - | - | - |
| 50 - 54 | - | - | - | - | - | - |
| 55 - 59 | - | - | - | - | - | - |
| 60 - 64 | 106 | 53.986 | 155 | 31.715 | 261 | 40.760 |
| 65 - 69 | 182 | 54.839 | 88 | 35.881 | 270 | 48.660 |
| 70 - 74 | 373 | 53.880 | 337 | 28.031 | 710 | 41.611 |
| 75 - 79 | 450 | 52.610 | 206 | 26.516 | 656 | 44.416 |
| 80 - 84 | 353 | 61.012 | 53 | 23.824 | 406 | 56.157 |
| 85 - 89 | 202 | 47.486 | 7 | 32.294 | 209 | 46.977 |
| oltre 90 | 68 | 37.493 | 2 | 26.687 | 70 | 37.185 |
| **Totale** | **1.734** | **53.722** | **848** | **28.920** | **2.582** | **45.576** |
| **ANZIANITA'** | | | | | | |
| fino a 4 | - | - | - | - | - | - |
| 5 - 9 | - | - | - | - | - | - |
| 10 - 14 | - | - | - | - | - | - |
| 15 - 19 | - | - | - | - | - | - |
| 20 - 24 | - | - | - | - | - | - |
| 25 - 29 | - | - | - | - | - | - |
| 30 - 34 | - | - | - | - | - | - |
| 35 - 39 | - | - | - | - | - | - |
| 40 - 44 | - | - | - | - | - | - |
| 45 - 49 | - | - | - | - | - | - |
| 50 - 54 | - | - | - | - | - | - |
| 55 - 59 | 7 | 59.559 | 1 | 30.676 | 8 | 55.949 |
| 60 - 64 | 315 | 68.074 | 13 | 42.029 | 328 | 67.042 |
| 65 - 69 | 526 | 70.324 | 30 | 46.978 | 556 | 69.064 |
| 70 - 74 | 510 | 88.667 | 47 | 38.522 | 557 | 84.436 |
| 75 - 79 | 374 | 84.550 | 53 | 31.164 | 427 | 77.923 |
| 80 - 84 | 181 | 50.551 | 11 | 25.489 | 192 | 49.115 |
| 85 - 89 | 53 | 33.964 | 1 | 26.451 | 54 | 33.825 |
| oltre 90 | 10 | 30.371 | 1 | 32.789 | 11 | 30.591 |
| **Totale** | **1.976** | **74.365** | **157** | **36.868** | **2.133** | **71.605** |
| **TOTALE** | | | | | | |
| fino a 4 | - | | - | | - | - |
| 5 - 9 | - | | - | | - | - |
| 10 - 14 | - | | - | | - | - |
| 15 - 19 | - | | - | | - | - |
| 20 - 24 | - | | - | | - | - |
| 25 - 29 | - | | - | | - | - |
| 30 - 34 | - | | - | | - | - |
| 35 - 39 | - | | - | | - | - |
| 40 - 44 | - | | - | | - | - |
| 45 - 49 | - | | - | | - | - |
| 50 - 54 | - | - | - | - | - | - |
| 55 - 59 | 7 | 59.559 | 1 | 30.676 | 8 | 55.949 |
| 60 - 64 | 421 | 64.527 | 168 | 32.513 | 589 | 55.396 |
| 65 - 69 | 708 | 66.343 | 118 | 38.702 | 826 | 62.394 |
| 70 - 74 | 883 | 73.972 | 384 | 29.315 | 1.267 | 60.437 |
| 75 - 79 | 824 | 67.107 | 259 | 27.467 | 1.083 | 57.627 |
| 80 - 84 | 534 | 57.466 | 64 | 24.110 | 598 | 53.896 |
| 85 - 89 | 255 | 44.675 | 8 | 31.564 | 263 | 44.277 |
| oltre 90 | 78 | 36.580 | 3 | 28.721 | 81 | 36.289 |
| **Totale** | **3.710** | **64.717** | **1.005** | **30.161** | **4.715** | **57.351** |

**FONDO VOLO**

Segue Tav. 5 - Numero e composizione percentuale delle pensioni vigenti a fine anno distinte per sesso, classe di età e categoria (a)

(importi in euro)

**SUPERSTITI DI ASSICURATO**

| Classi di età | MASCHI | | FEMMINE | | TOTALE | |
|---|---|---|---|---|---|---|
| | Numero | Importo medio annuo | Numero | Importo medio annuo | Numero | Importo medio annuo |
| fino a 4 | - | - | - | - | - | - |
| 5 - 9 | - | - | 1 | 43.481 | 1 | 43.481 |
| 10 - 14 | - | - | 4 | 15.444 | 4 | 15.444 |
| 15 - 19 | - | - | 2 | 2.640 | 2 | 2.640 |
| 20 - 24 | - | - | - | | - | - |
| 25 - 29 | - | - | - | - | - | - |
| 30 - 34 | - | - | - | - | - | - |
| 35 - 39 | - | - | - | | - | - |
| 40 - 44 | - | - | 2 | 10.967 | 2 | 10.967 |
| 45 - 49 | - | - | 8 | 13.400 | 8 | 13.400 |
| 50 - 54 | - | - | 17 | 17.841 | 17 | 17.841 |
| 55 - 59 | 2 | 13.394 | 21 | 16.409 | 23 | 16.147 |
| 60 - 64 | 2 | 31.621 | 32 | 23.293 | 34 | 23.783 |
| 65 - 69 | 1 | 7.780 | 27 | 23.403 | 28 | 22.845 |
| 70 - 74 | - | | 33 | 27.915 | 33 | 27.915 |
| 75 - 79 | 4 | 10.881 | 29 | 31.691 | 33 | 29.168 |
| 80 - 84 | - | - | 16 | 27.888 | 16 | 27.888 |
| 85 - 89 | - | | 10 | 28.316 | 10 | 28.316 |
| oltre 90 | - | - | 1 | 17.717 | 1 | 17.717 |
| **Totale** | **9** | **15.704** | **203** | **23.902** | **212** | **23.554** |

**SUPERSTITI DI PENSIONATO**

| | | | | | | |
|---|---|---|---|---|---|---|
| fino a 4 | - | - | - | - | - | - |
| 5 - 9 | - | - | - | - | - | - |
| 10 - 14 | - | - | 1 | 26.132 | 1 | 26.132 |
| 15 - 19 | - | - | 1 | 36.401 | 1 | 36.401 |
| 20 - 24 | - | | 1 | 12.194 | 1 | 12.194 |
| 25 - 29 | - | - | 1 | 23.745 | 1 | 23.745 |
| 30 - 34 | - | - | 1 | 9.798 | 1 | 9.798 |
| 35 - 39 | - | - | - | - | - | - |
| 40 - 44 | - | | - | - | - | - |
| 45 - 49 | 3 | 22.283 | 4 | 44.896 | 7 | 35.205 |
| 50 - 54 | 1 | 24.467 | 12 | 28.212 | 13 | 27.924 |
| 55 - 59 | 6 | 24.470 | 25 | 28.428 | 31 | 27.662 |
| 60 - 64 | 5 | 11.408 | 46 | 29.331 | 51 | 27.574 |
| 65 - 69 | 6 | 12.663 | 96 | 30.109 | 102 | 29.083 |
| 70 - 74 | 12 | 11.073 | 147 | 31.235 | 159 | 29.714 |
| 75 - 79 | 19 | 13.222 | 213 | 30.247 | 232 | 28.853 |
| 80 - 84 | 7 | 10.129 | 220 | 23.505 | 227 | 23.092 |
| 85 - 89 | 1 | 8.711 | 129 | 23.832 | 130 | 23.716 |
| oltre 90 | 1 | 5.491 | 44 | 18.774 | 45 | 18.479 |
| **Totale** | **61** | **13.776** | **941** | **27.293** | **1.002** | **26.470** |

**TOTALE**

| | | | | | | |
|---|---|---|---|---|---|---|
| fino a 4 | - | | - | | - | - |
| 5 - 9 | - | - | 1 | 43.481 | 1 | 43.481 |
| 10 - 14 | - | - | 5 | 17.582 | 5 | 17.582 |
| 15 - 19 | - | - | 3 | 13.894 | 3 | 13.894 |
| 20 - 24 | - | - | 1 | 12.194 | 1 | 12.194 |
| 25 - 29 | - | - | 1 | 23.745 | 1 | 23.745 |
| 30 - 34 | - | - | 1 | 9.798 | 1 | 9.798 |
| 35 - 39 | - | - | - | | - | - |
| 40 - 44 | - | | 2 | 10.967 | 2 | 10.967 |
| 45 - 49 | 3 | 22.283 | 12 | 23.898 | 15 | 23.575 |
| 50 - 54 | 1 | 24.467 | 29 | 22.133 | 30 | 22.210 |
| 55 - 59 | 8 | 21.701 | 46 | 22.941 | 54 | 22.757 |
| 60 - 64 | 7 | 17.183 | 78 | 26.854 | 85 | 26.058 |
| 65 - 69 | 7 | 11.965 | 123 | 28.637 | 130 | 27.739 |
| 70 - 74 | 12 | 11.073 | 180 | 30.627 | 192 | 29.404 |
| 75 - 79 | 23 | 12.815 | 242 | 30.420 | 265 | 28.892 |
| 80 - 84 | 7 | 10.129 | 236 | 23.802 | 243 | 23.408 |
| 85 - 89 | 1 | 8.711 | 139 | 24.154 | 140 | 24.044 |
| oltre 90 | 1 | 5.491 | 45 | 18.751 | 46 | 18.463 |
| **Totale** | **70** | **14.024** | **1.144** | **26.691** | **1.214** | **25.961** |

**FONDO VOLO**

Segue Tav. 5 - Numero e composizione percentuale delle pensioni vigenti a fine anno distinte per sesso, classe di età e categoria (a)

(importi in euro)

| Classi di età | INVALIDITA' | | | | | |
|---|---|---|---|---|---|---|
| | MASCHI | | FEMMINE | | TOTALE | |
| | Numero | Importo medio annuo | Numero | Importo medio annuo | Numero | Importo medio annuo |
| fino a 4 | - | - | - | - | - | - |
| 5 - 9 | - | - | - | - | - | - |
| 10 - 14 | - | - | - | - | - | - |
| 15 - 19 | - | - | - | - | - | - |
| 20 - 24 | - | - | - | - | - | - |
| 25 - 29 | - | - | - | - | - | - |
| 30 - 34 | 1 | 1.233 | - | - | 1 | 1.233 |
| 35 - 39 | - | - | 3 | 3.825 | 3 | 3.825 |
| 40 - 44 | 6 | 4.186 | 5 | 3.805 | 11 | 4.013 |
| 45 - 49 | 11 | 5.702 | 49 | 6.707 | 60 | 6.523 |
| 50 - 54 | 66 | 12.709 | 191 | 12.291 | 257 | 12.398 |
| 55 - 59 | 167 | 26.137 | 235 | 17.555 | 402 | 21.120 |
| 60 - 64 | 167 | 40.824 | 169 | 23.634 | 336 | 32.178 |
| 65 - 69 | 129 | 47.382 | 101 | 31.848 | 230 | 40.560 |
| 70 - 74 | 104 | 60.628 | 45 | 25.345 | 149 | 49.972 |
| 75 - 79 | 32 | 46.653 | 22 | 20.892 | 54 | 36.157 |
| 80 - 84 | 13 | 31.297 | 4 | 19.026 | 17 | 28.410 |
| 85 - 89 | 9 | 36.190 | 1 | 26.813 | 10 | 35.252 |
| oltre 90 | 9 | 28.930 | - | - | 9 | 28.930 |
| **Totale** | **714** | **37.834** | **825** | **19.086** | **1.539** | **27.784** |

**FONDO VOLO**

Segue Tav. 5 - Numero e composizione percentuale delle pensioni vigenti a fine anno distinte per sesso, classe di età e categoria (a)

(importi in euro)

| Classi di età | COMPLESSO | | | | | |
|---|---|---|---|---|---|---|
| | MASCHI | | FEMMINE | | TOTALE | |
| | Numero | Importo medio annuo | Numero | Importo medio annuo | Numero | Importo medio annuo |
| fino a 4 | - | - | - | - | - | - |
| 5 - 9 | - | - | 1 | 43.481 | 1 | 43.481 |
| 10 - 14 | - | - | 5 | 17.582 | 5 | 17.582 |
| 15 - 19 | - | - | 3 | 13.894 | 3 | 13.894 |
| 20 - 24 | - | - | 1 | 12.194 | 1 | 12.194 |
| 25 - 29 | - | - | 1 | 23.745 | 1 | 23.745 |
| 30 - 34 | 1 | 1.233 | 1 | 9.798 | 2 | 5.515 |
| 35 - 39 | - | - | 3 | 3.825 | 3 | 3.825 |
| 40 - 44 | 6 | 4.186 | 7 | 5.851 | 13 | 5.083 |
| 45 - 49 | 14 | 9.255 | 61 | 10.089 | 75 | 9.933 |
| 50 - 54 | 67 | 12.885 | 220 | 13.588 | 287 | 13.424 |
| 55 - 59 | 182 | 27.227 | 282 | 18.481 | 464 | 21.911 |
| 60 - 64 | 595 | 57.317 | 415 | 27.834 | 1.010 | 45.203 |
| 65 - 69 | 844 | 62.994 | 342 | 33.058 | 1.186 | 54.361 |
| 70 - 74 | 999 | 71.827 | 609 | 29.409 | 1.608 | 55.762 |
| 75 - 79 | 879 | 64.942 | 523 | 28.557 | 1.402 | 51.369 |
| 80 - 84 | 554 | 56.254 | 304 | 23.804 | 858 | 44.756 |
| 85 - 89 | 265 | 44.252 | 148 | 24.573 | 413 | 37.200 |
| oltre 90 | 88 | 35.445 | 48 | 19.374 | 136 | 29.773 |
| **Totale** | **4.494** | **59.656** | **2.974** | **25.754** | **7.468** | **46.155** |

**FONDO VOLO**

Tav. 6 - Numero e composizione percentuale delle pensioni vigenti a fine anno distinte per sesso, classe di importo annuo e categoria (a)

(importi in euro)

**VECCHIAIA**

| Classi di importo annuo | MASCHI | | FEMMINE | | TOTALE | |
|---|---|---|---|---|---|---|
| | Numero | Importo medio annuo | Numero | Importo medio annuo | Numero | Importo medio annuo |
| fino a 10.000 | 7 | 6.647 | 19 | 9.117 | 26 | 8.452 |
| 10.000 - 20.000 | 57 | 15.918 | 154 | 14.578 | 211 | 14.940 |
| 20.000 - 30.000 | 228 | 26.054 | 246 | 25.546 | 474 | 25.790 |
| 30.000 - 40.000 | 433 | 34.571 | 339 | 34.120 | 772 | 34.373 |
| 40.000 - 50.000 | 288 | 44.943 | 69 | 44.659 | 357 | 44.888 |
| 50.000 - 60.000 | 192 | 55.112 | 15 | 53.065 | 207 | 54.964 |
| 60.000 - 70.000 | 158 | 64.880 | 6 | 62.866 | 164 | 64.806 |
| 70.000 - 80.000 | 98 | 74.954 | - | - | 98 | 74.954 |
| 80.000 - 90.000 | 78 | 84.833 | - | - | 78 | 84.833 |
| 90.000 - 100.000 | 65 | 94.048 | - | - | 65 | 94.048 |
| 100.000 - 110.000 | 27 | 105.629 | - | - | 27 | 105.629 |
| 110.000 - 120.000 | 23 | 114.156 | - | - | 23 | 114.156 |
| 120.000 - 130.000 | 11 | 125.268 | - | - | 11 | 125.268 |
| 130.000 - 140.000 | 33 | 135.020 | - | - | 33 | 135.020 |
| 140.000 - 150.000 | 8 | 144.172 | - | - | 8 | 144.172 |
| 150.000 e oltre | 28 | 177.655 | - | - | 28 | 177.655 |
| **Totale** | **1.734** | **53.722** | **848** | **28.920** | **2.582** | **45.576** |

**ANZIANITA'**

| | | | | | | |
|---|---|---|---|---|---|---|
| fino a 10.000 | - | - | 1 | 9.466 | 1 | 9.466 |
| 10.000 - 20.000 | 4 | 18.866 | 2 | 19.397 | 6 | 19.043 |
| 20.000 - 30.000 | 118 | 26.039 | 34 | 25.994 | 152 | 26.029 |
| 30.000 - 40.000 | 291 | 35.269 | 71 | 34.647 | 362 | 35.147 |
| 40.000 - 50.000 | 337 | 45.238 | 28 | 44.050 | 365 | 45.147 |
| 50.000 - 60.000 | 245 | 54.596 | 18 | 54.361 | 263 | 54.580 |
| 60.000 - 70.000 | 117 | 64.422 | 3 | 61.454 | 120 | 64.348 |
| 70.000 - 80.000 | 105 | 75.179 | - | - | 105 | 75.179 |
| 80.000 - 90.000 | 88 | 84.896 | - | - | 88 | 84.896 |
| 90.000 - 100.000 | 114 | 95.331 | - | - | 114 | 95.331 |
| 100.000 - 110.000 | 151 | 105.241 | - | - | 151 | 105.241 |
| 110.000 - 120.000 | 125 | 114.261 | - | - | 125 | 114.261 |
| 120.000 - 130.000 | 81 | 125.552 | - | - | 81 | 125.552 |
| 130.000 - 140.000 | 76 | 134.735 | - | - | 76 | 134.735 |
| 140.000 - 150.000 | 59 | 144.665 | - | - | 59 | 144.665 |
| 150.000 e oltre | 65 | 184.991 | - | - | 65 | 184.991 |
| **Totale** | **1.976** | **74.365** | **157** | **36.868** | **2.133** | **71.605** |

**TOTALE**

| | | | | | | |
|---|---|---|---|---|---|---|
| fino a 10.000 | 7 | 6.647 | 20 | 9.134 | 27 | 8.490 |
| 10.000 - 20.000 | 61 | 16.112 | 156 | 14.640 | 217 | 15.054 |
| 20.000 - 30.000 | 346 | 26.049 | 280 | 25.601 | 626 | 25.848 |
| 30.000 - 40.000 | 724 | 34.851 | 410 | 34.211 | 1.134 | 34.620 |
| 40.000 - 50.000 | 625 | 45.102 | 97 | 44.483 | 722 | 45.019 |
| 50.000 - 60.000 | 437 | 54.823 | 33 | 53.772 | 470 | 54.749 |
| 60.000 - 70.000 | 275 | 64.685 | 9 | 62.395 | 284 | 64.613 |
| 70.000 - 80.000 | 203 | 75.070 | - | - | 203 | 75.070 |
| 80.000 - 90.000 | 166 | 84.866 | - | - | 166 | 84.866 |
| 90.000 - 100.000 | 179 | 94.865 | - | - | 179 | 94.865 |
| 100.000 - 110.000 | 178 | 105.300 | - | - | 178 | 105.300 |
| 110.000 - 120.000 | 148 | 114.245 | - | - | 148 | 114.245 |
| 120.000 - 130.000 | 92 | 125.518 | - | - | 92 | 125.518 |
| 130.000 - 140.000 | 109 | 134.822 | - | - | 109 | 134.822 |
| 140.000 - 150.000 | 67 | 144.606 | - | - | 67 | 144.606 |
| 150.000 e oltre | 93 | 182.782 | - | - | 93 | 182.782 |
| **Totale** | **3.710** | **64.717** | **1.005** | **30.161** | **4.715** | **57.351** |

**FONDO VOLO**

Segue Tav. 6 - Numero e composizione percentuale delle pensioni vigenti a fine anno distinte per sesso, classe di importo annuo e categoria (a)

(importi in euro)

| Classi di importo annuo | MASCHI | | FEMMINE | | TOTALE | |
|---|---|---|---|---|---|---|
| | Numero | Importo medio annuo | Numero | Importo medio annuo | Numero | Importo medio annuo |
| **SUPERSTITI DI ASSICURATO** | | | | | | |
| fino a 10.000 | 5 | 7.245 | 39 | 6.594 | 44 | 6.668 |
| 10.000 - 20.000 | 1 | 15.847 | 60 | 15.359 | 61 | 15.367 |
| 20.000 - 30.000 | 2 | 20.933 | 56 | 24.528 | 58 | 24.404 |
| 30.000 - 40.000 | - | - | 21 | 33.707 | 21 | 33.707 |
| 40.000 - 50.000 | 1 | 47.395 | 5 | 42.558 | 6 | 43.364 |
| 50.000 - 60.000 | - | - | 13 | 55.271 | 13 | 55.271 |
| 60.000 - 70.000 | - | - | 5 | 63.387 | 5 | 63.387 |
| 70.000 - 80.000 | - | - | 2 | 75.795 | 2 | 75.795 |
| 80.000 - 90.000 | - | - | 1 | 88.814 | 1 | 88.814 |
| 90.000 - 100.000 | - | - | - | - | - | - |
| 100.000 - 110.000 | - | - | 1 | 103.345 | 1 | 103.345 |
| 110.000 - 120.000 | - | - | - | - | - | - |
| 120.000 - 130.000 | - | - | - | | - | - |
| 130.000 - 140.000 | - | - | - | - | - | - |
| 140.000 - 150.000 | - | - | - | - | - | - |
| 150.000 e oltre | - | - | - | - | - | - |
| **Totale** | **9** | **15.704** | **203** | **23.902** | **212** | **23.554** |
| **SUPERSTITI DI PENSIONATO** | | | | | | |
| fino a 10.000 | 26 | 7.016 | 51 | 8.010 | 77 | 7.674 |
| 10.000 - 20.000 | 22 | 13.012 | 335 | 15.606 | 357 | 15.446 |
| 20.000 - 30.000 | 8 | 21.765 | 265 | 23.965 | 273 | 23.901 |
| 30.000 - 40.000 | 2 | 35.167 | 129 | 34.469 | 131 | 34.480 |
| 40.000 - 50.000 | 3 | 42.410 | 57 | 45.192 | 60 | 45.053 |
| 50.000 - 60.000 | - | - | 47 | 53.845 | 47 | 53.845 |
| 60.000 - 70.000 | - | - | 29 | 64.264 | 29 | 64.264 |
| 70.000 - 80.000 | - | - | 16 | 73.846 | 16 | 73.846 |
| 80.000 - 90.000 | - | - | 8 | 85.067 | 8 | 85.067 |
| 90.000 - 100.000 | - | - | 2 | 92.891 | 2 | 92.891 |
| 100.000 - 110.000 | - | - | - | - | - | - |
| 110.000 - 120.000 | - | - | 2 | 115.322 | 2 | 115.322 |
| 120.000 - 130.000 | - | - | - | | - | - |
| 130.000 - 140.000 | - | - | - | - | - | - |
| 140.000 - 150.000 | - | - | - | - | - | - |
| 150.000 e oltre | - | - | - | - | - | - |
| **Totale** | **61** | **13.776** | **941** | **27.293** | **1.002** | **26.470** |
| **TOTALE** | | | | | | |
| fino a 10.000 | 31 | 7.052 | 90 | 7.396 | 121 | 7.308 |
| 10.000 - 20.000 | 23 | 13.135 | 395 | 15.568 | 418 | 15.434 |
| 20.000 - 30.000 | 10 | 21.599 | 321 | 24.063 | 331 | 23.989 |
| 30.000 - 40.000 | 2 | 35.167 | 150 | 34.363 | 152 | 34.373 |
| 40.000 - 50.000 | 4 | 43.657 | 62 | 44.980 | 66 | 44.900 |
| 50.000 - 60.000 | - | - | 60 | 54.154 | 60 | 54.154 |
| 60.000 - 70.000 | - | - | 34 | 64.135 | 34 | 64.135 |
| 70.000 - 80.000 | - | - | 18 | 74.062 | 18 | 74.062 |
| 80.000 - 90.000 | - | - | 9 | 85.484 | 9 | 85.484 |
| 90.000 - 100.000 | - | - | 2 | 92.891 | 2 | 92.891 |
| 100.000 - 110.000 | - | - | 1 | 103.345 | 1 | 103.345 |
| 110.000 - 120.000 | - | - | 2 | 115.322 | 2 | 115.322 |
| 120.000 - 130.000 | - | - | - | | - | - |
| 130.000 - 140.000 | - | - | - | - | - | - |
| 140.000 - 150.000 | - | - | - | - | - | - |
| 150.000 e oltre | - | - | - | - | - | - |
| **Totale** | **70** | **14.024** | **1.144** | **26.691** | **1.214** | **25.961** |

**FONDO VOLO**

Segue Tav. 6 - Numero e composizione percentuale delle pensioni vigenti a fine anno distinte per sesso, classe di importo annuo e categoria (a)

(importi in euro)

| Classi di importo annuo | **INVALIDITA'** | | | | | |
|---|---|---|---|---|---|---|
| | MASCHI | | FEMMINE | | TOTALE | |
| | Numero | Importo medio annuo | Numero | Importo medio annuo | Numero | Importo medio annuo |
| fino a 10.000 | 60 | 6.652 | 144 | 6.655 | 204 | 6.654 |
| 10.000 - 20.000 | 140 | 15.393 | 346 | 15.250 | 486 | 15.291 |
| 20.000 - 30.000 | 177 | 24.530 | 227 | 23.939 | 404 | 24.198 |
| 30.000 - 40.000 | 102 | 34.190 | 79 | 34.638 | 181 | 34.386 |
| 40.000 - 50.000 | 81 | 44.356 | 23 | 44.164 | 104 | 44.314 |
| 50.000 - 60.000 | 38 | 54.048 | 6 | 54.155 | 44 | 54.062 |
| 60.000 - 70.000 | 20 | 64.922 | - | - | 20 | 64.922 |
| 70.000 - 80.000 | 23 | 75.128 | - | - | 23 | 75.128 |
| 80.000 - 90.000 | 18 | 85.772 | - | - | 18 | 85.772 |
| 90.000 - 100.000 | 18 | 94.947 | - | - | 18 | 94.947 |
| 100.000 - 110.000 | 4 | 105.897 | - | - | 4 | 105.897 |
| 110.000 - 120.000 | 9 | 114.804 | - | - | 9 | 114.804 |
| 120.000 - 130.000 | 9 | 125.492 | - | - | 9 | 125.492 |
| 130.000 - 140.000 | 12 | 135.256 | - | - | 12 | 135.256 |
| 140.000 - 150.000 | 1 | 145.468 | - | - | 1 | 145.468 |
| 150.000 e oltre | 2 | 174.728 | - | - | 2 | 174.728 |
| **Totale** | **714** | **37.834** | **825** | **19.086** | **1.539** | **27.784** |

**FONDO VOLO**

Segue Tav. 6 - Numero e composizione percentuale delle pensioni vigenti a fine anno distinte per sesso, classe di importo annuo e categoria (a)

(importi in euro)

| Classi di importo annuo | COMPLESSO | | | | | |
|---|---|---|---|---|---|---|
| | MASCHI | | FEMMINE | | TOTALE | |
| | Numero | Importo medio annuo | Numero | Importo medio annuo | Numero | Importo medio annuo |
| fino a 10.000 | 98 | 6.778 | 254 | 7.113 | 352 | 7.020 |
| 10.000 - 20.000 | 224 | 15.357 | 897 | 15.284 | 1.121 | 15.299 |
| 20.000 - 30.000 | 533 | 25.461 | 828 | 24.549 | 1.361 | 24.906 |
| 30.000 - 40.000 | 828 | 34.771 | 639 | 34.300 | 1.467 | 34.565 |
| 40.000 - 50.000 | 710 | 45.009 | 182 | 44.612 | 892 | 44.928 |
| 50.000 - 60.000 | 475 | 54.761 | 99 | 54.027 | 574 | 54.634 |
| 60.000 - 70.000 | 295 | 64.701 | 43 | 63.771 | 338 | 64.583 |
| 70.000 - 80.000 | 226 | 75.076 | 18 | 74.062 | 244 | 75.002 |
| 80.000 - 90.000 | 184 | 84.955 | 9 | 85.484 | 193 | 84.980 |
| 90.000 - 100.000 | 197 | 94.873 | 2 | 92.891 | 199 | 94.853 |
| 100.000 - 110.000 | 182 | 105.313 | 1 | 103.345 | 183 | 105.302 |
| 110.000 - 120.000 | 157 | 114.277 | 2 | 115.322 | 159 | 114.290 |
| 120.000 - 130.000 | 101 | 125.516 | - | | 101 | 125.516 |
| 130.000 - 140.000 | 121 | 134.865 | - | - | 121 | 134.865 |
| 140.000 - 150.000 | 68 | 144.619 | - | - | 68 | 144.619 |
| 150.000 e oltre | 95 | 182.613 | - | - | 95 | 182.613 |
| **Totale** | **4.494** | **59.656** | **2.974** | **25.754** | **7.468** | **46.155** |

# ISTITUTO NAZIONALE DELLA PREVIDENZA SOCIALE

# EX FONDO SPEDIZIONIERI

## INDICAZIONI DI CARATTERE STATISTICO

## (Allegato al Rendiconto dell'anno 2021)

# FONDO SPEDIZIONIERI DOGANALI

## INDICE DELLE TAVOLE

***Analisi delle pensioni vigenti al 01/01/2022***

Tavv. 1 - Numero ed importo medio annuo delle pensioni vigenti a fine anno distinte per sesso, anno di decorrenza e categoria

Tavv. 2 - Numero e composizione percentuale delle pensioni vigenti a fine anno distinte per sesso, classe di età e categoria

Tavv. 3 - Numero e composizione percentuale delle pensioni vigenti a fine anno distinte per sesso, classe di importo annuo e categoria

**NOTA:**

I dati relativi alle pensioni sono il risultato di elaborazioni compiute sui dati degli archivi gestionali dell'Istituto che contengono le pensioni contabilizzate ad una data epoca a prescindere dalle operazioni necessarie per la ricostruzione dei dati relativi alla competenza economica.

La categoria "Vecchiaia" comprende le pensioni di vecchiaia anticipata ed i prepensionamenti.

**FONDO SPEDIZIONIERI DOGANALI**

Tav. 1 - Numero ed importo medio annuo delle pensioni vigenti a fine anno distinte per sesso, anno di decorrenza e categoria

(importi in euro)

**VECCHIAIA**

| Anno di decorrenza | MASCHI | | FEMMINE | | TOTALE | |
|---|---|---|---|---|---|---|
| | Numero | Importo medio annuo | Numero | Importo medio annuo | Numero | Importo medio annuo |
| fino al 2007 | 763 | 13.361 | 43 | 13.493 | 806 | 13.368 |
| 2008 | 66 | 11.263 | 7 | 10.364 | 73 | 11.177 |
| 2009 | 70 | 10.295 | 5 | 10.885 | 75 | 10.334 |
| 2010 | 69 | 9.951 | 2 | 15.134 | 71 | 10.097 |
| 2011 | 69 | 8.815 | 2 | 13.157 | 71 | 8.937 |
| 2012 | 46 | 8.401 | 7 | 8.848 | 53 | 8.460 |
| 2013 | 49 | 8.753 | 7 | 8.334 | 56 | 8.701 |
| 2014 | 12 | 7.034 | - | - | 12 | 7.034 |
| 2015 | 22 | 7.094 | 1 | 6.708 | 23 | 7.077 |
| 2016 | 17 | 7.557 | 1 | 3.941 | 18 | 7.356 |
| 2017 | 23 | 7.661 | 1 | 5.066 | 24 | 7.553 |
| 2018 | 21 | 6.623 | - | - | 21 | 6.623 |
| 2019 | 12 | 6.789 | - | - | 12 | 6.789 |
| 2020 | 13 | 4.876 | 1 | 9.633 | 14 | 5.216 |
| 2021 | 9 | 4.845 | - | - | 9 | 4.845 |
| **Totale** | **1.261** | **11.611** | **77** | **11.810** | **1.338** | **11.623** |

**ANZIANITA'**

| | | | | | | |
|---|---|---|---|---|---|---|
| fino al 2007 | - | - | - | - | - | - |
| 2008 | - | - | - | - | - | - |
| 2009 | - | - | - | - | - | - |
| 2010 | - | - | - | - | - | - |
| 2011 | - | - | - | - | - | - |
| 2012 | - | - | - | - | - | - |
| 2013 | - | - | - | - | - | - |
| 2014 | - | - | - | - | - | - |
| 2015 | - | - | - | - | - | - |
| 2016 | - | - | - | - | - | - |
| 2017 | - | - | - | - | - | - |
| 2018 | - | - | - | - | - | - |
| 2019 | - | - | - | - | - | - |
| 2020 | - | - | - | - | - | - |
| 2021 | - | - | - | - | - | - |
| **Totale** | **-** | **-** | **-** | **-** | **-** | **-** |

**TOTALE**

| | | | | | | |
|---|---|---|---|---|---|---|
| fino al 2007 | 763 | 13.361 | 43 | 13.493 | 806 | 13.368 |
| 2008 | 66 | 11.263 | 7 | 10.364 | 73 | 11.177 |
| 2009 | 70 | 10.295 | 5 | 10.885 | 75 | 10.334 |
| 2010 | 69 | 9.951 | 2 | 15.134 | 71 | 10.097 |
| 2011 | 69 | 8.815 | 2 | 13.157 | 71 | 8.937 |
| 2012 | 46 | 8.401 | 7 | 8.848 | 53 | 8.460 |
| 2013 | 49 | 8.753 | 7 | 8.334 | 56 | 8.701 |
| 2014 | 12 | 7.034 | - | - | 12 | 7.034 |
| 2015 | 22 | 7.094 | 1 | 6.708 | 23 | 7.077 |
| 2016 | 17 | 7.557 | 1 | 3.941 | 18 | 7.356 |
| 2017 | 23 | 7.661 | 1 | 5.066 | 24 | 7.553 |
| 2018 | 21 | 6.623 | - | - | 21 | 6.623 |
| 2019 | 12 | 6.789 | - | - | 12 | 6.789 |
| 2020 | 13 | 4.876 | 1 | 9.633 | 14 | 5.216 |
| 2021 | 9 | 4.845 | - | - | 9 | 4.845 |
| **Totale** | **1.261** | **11.611** | **77** | **11.810** | **1.338** | **11.623** |

**FONDO SPEDIZIONIERI DOGANALI**

Segue Tav. 1 - Numero ed importo medio annuo delle pensioni vigenti a fine anno distinte per sesso, anno di decorrenza e categoria

(importi in euro)

**INVALIDITA'**

| Anno di decorrenza | MASCHI | | FEMMINE | | TOTALE | |
|---|---|---|---|---|---|---|
| | Numero | Importo medio annuo | Numero | Importo medio annuo | Numero | Importo medio annuo |
| fino al 2007 | 18 | 13.490 | 1 | 19.158 | 19 | 13.788 |
| 2008 | - | - | - | - | - | - |
| 2009 | 1 | 8.332 | - | - | 1 | 8.332 |
| 2010 | - | - | - | - | - | - |
| 2011 | - | - | - | - | - | - |
| 2012 | - | - | - | - | - | - |
| 2013 | - | - | - | - | - | - |
| 2014 | - | - | - | - | - | - |
| 2015 | 1 | 4.473 | - | - | 1 | 4.473 |
| 2016 | - | - | - | - | - | - |
| 2017 | - | - | - | - | - | - |
| 2018 | - | - | - | - | - | - |
| 2019 | - | - | - | - | - | - |
| 2020 | - | - | - | - | - | - |
| 2021 | - | - | - | - | - | - |
| **Totale** | **20** | **12.781** | **1** | **19.158** | **21** | **13.085** |

**FONDO SPEDIZIONIERI DOGANALI**

Segue Tav. 1 - Numero ed importo medio annuo delle pensioni vigenti a fine anno distinte per sesso, anno di decorrenza e categoria

(importi in euro)

**SUPERSTITI DI ASSICURATO**

| Anno di decorrenza | MASCHI | | FEMMINE | | TOTALE | |
|---|---|---|---|---|---|---|
| | Numero | Importo medio annuo | Numero | Importo medio annuo | Numero | Importo medio annuo |
| fino al 2007 | 5 | 11.094 | 263 | 7.731 | 268 | 7.793 |
| 2008 | - | - | 7 | 5.777 | 7 | 5.777 |
| 2009 | - | - | 3 | 5.835 | 3 | 5.835 |
| 2010 | - | - | 3 | 6.609 | 3 | 6.609 |
| 2011 | - | - | 1 | 9.383 | 1 | 9.383 |
| 2012 | - | - | 2 | 3.470 | 2 | 3.470 |
| 2013 | - | - | - | - | - | - |
| 2014 | - | - | 2 | 6.422 | 2 | 6.422 |
| 2015 | - | - | 1 | 2.380 | 1 | 2.380 |
| 2016 | - | - | - | - | - | - |
| 2017 | - | - | - | - | - | - |
| 2018 | - | - | 1 | 6.468 | 1 | 6.468 |
| 2019 | - | - | - | - | - | - |
| 2020 | - | - | - | - | - | - |
| 2021 | - | - | - | - | - | - |
| **Totale** | **5** | **11.094** | **283** | **7.593** | **288** | **7.654** |

**SUPERSTITI DI PENSIONATO**

| | | | | | | |
|---|---|---|---|---|---|---|
| fino al 2007 | 3 | 9.804 | 146 | 9.450 | 149 | 9.457 |
| 2008 | - | - | 24 | 8.473 | 24 | 8.473 |
| 2009 | - | - | 38 | 9.087 | 38 | 9.087 |
| 2010 | - | - | 32 | 8.685 | 32 | 8.685 |
| 2011 | 1 | 8.249 | 36 | 7.855 | 37 | 7.865 |
| 2012 | - | - | 25 | 7.260 | 25 | 7.260 |
| 2013 | - | - | 35 | 8.815 | 35 | 8.815 |
| 2014 | 1 | 6.453 | 33 | 8.400 | 34 | 8.342 |
| 2015 | - | - | 43 | 8.083 | 43 | 8.083 |
| 2016 | 1 | 2.652 | 37 | 8.688 | 38 | 8.529 |
| 2017 | - | - | 33 | 8.233 | 33 | 8.233 |
| 2018 | - | - | 32 | 8.900 | 32 | 8.900 |
| 2019 | - | - | 36 | 7.325 | 36 | 7.325 |
| 2020 | 1 | 5.430 | 56 | 7.771 | 57 | 7.730 |
| 2021 | 1 | 6.788 | 41 | 7.730 | 42 | 7.707 |
| **Totale** | **8** | **7.373** | **647** | **8.497** | **655** | **8.483** |

**TOTALE**

| | | | | | | |
|---|---|---|---|---|---|---|
| fino al 2007 | 8 | 10.610 | 409 | 8.345 | 417 | 8.388 |
| 2008 | - | - | 31 | 7.864 | 31 | 7.864 |
| 2009 | - | - | 41 | 8.849 | 41 | 8.849 |
| 2010 | - | - | 35 | 8.507 | 35 | 8.507 |
| 2011 | 1 | 8.249 | 37 | 7.896 | 38 | 7.905 |
| 2012 | - | - | 27 | 6.979 | 27 | 6.979 |
| 2013 | - | - | 35 | 8.815 | 35 | 8.815 |
| 2014 | 1 | 6.453 | 35 | 8.287 | 36 | 8.236 |
| 2015 | - | - | 44 | 7.953 | 44 | 7.953 |
| 2016 | 1 | 2.652 | 37 | 8.688 | 38 | 8.529 |
| 2017 | - | - | 33 | 8.233 | 33 | 8.233 |
| 2018 | - | - | 33 | 8.826 | 33 | 8.826 |
| 2019 | - | - | 36 | 7.325 | 36 | 7.325 |
| 2020 | 1 | 5.430 | 56 | 7.771 | 57 | 7.730 |
| 2021 | 1 | 6.788 | 41 | 7.730 | 42 | 7.707 |
| **Totale** | **13** | **8.804** | **930** | **8.222** | **943** | **8.230** |

**FONDO SPEDIZIONIERI DOGANALI**

Segue Tav. 1 - Numero ed importo medio annuo delle pensioni vigenti a fine anno distinte per sesso, anno di decorrenza e categoria

(importi in euro)

**COMPLESSO**

| Anno di decorrenza | MASCHI | | FEMMINE | | TOTALE | |
|---|---|---|---|---|---|---|
| | Numero | Importo medio annuo | Numero | Importo medio annuo | Numero | Importo medio annuo |
| fino al 2007 | 789 | 13.336 | 453 | 8.857 | 1.242 | 11.703 |
| 2008 | 66 | 11.263 | 38 | 8.325 | 104 | 10.189 |
| 2009 | 71 | 10.267 | 46 | 9.070 | 117 | 9.797 |
| 2010 | 69 | 9.951 | 37 | 8.865 | 106 | 9.572 |
| 2011 | 70 | 8.807 | 39 | 8.166 | 109 | 8.578 |
| 2012 | 46 | 8.401 | 34 | 7.364 | 80 | 7.960 |
| 2013 | 49 | 8.753 | 42 | 8.735 | 91 | 8.745 |
| 2014 | 13 | 6.989 | 35 | 8.287 | 48 | 7.935 |
| 2015 | 23 | 6.980 | 45 | 7.925 | 68 | 7.606 |
| 2016 | 18 | 7.284 | 38 | 8.563 | 56 | 8.152 |
| 2017 | 23 | 7.661 | 34 | 8.140 | 57 | 7.947 |
| 2018 | 21 | 6.623 | 33 | 8.826 | 54 | 7.969 |
| 2019 | 12 | 6.789 | 36 | 7.325 | 48 | 7.191 |
| 2020 | 14 | 4.915 | 57 | 7.804 | 71 | 7.234 |
| 2021 | 10 | 5.039 | 41 | 7.730 | 51 | 7.202 |
| **Totale** | **1.294** | **11.601** | **1.008** | **8.507** | **2.302** | **10.246** |

**FONDO SPEDIZIONIERI DOGANALI**

Tav. 2 - Numero e composizione percentuale delle pensioni vigenti a fine anno distinte per sesso, classe di età e categoria

**VECCHIAIA**

| Classi di età | MASCHI | | FEMMINE | | TOTALE | |
|---|---|---|---|---|---|---|
| | Numero | % | Numero | % | Numero | % |
| fino a 4 | - | - | - | - | - | - |
| 5 - 9 | - | - | - | - | - | - |
| 10 - 14 | - | - | - | - | - | - |
| 15 - 19 | - | - | - | - | - | - |
| 20 - 24 | - | - | - | - | - | - |
| 25 - 29 | - | - | - | - | - | - |
| 30 - 34 | - | - | - | - | - | - |
| 35 - 39 | - | - | - | - | - | - |
| 40 - 44 | - | - | - | - | - | - |
| 45 - 49 | - | - | - | - | - | - |
| 50 - 54 | - | - | - | - | - | - |
| 55 - 59 | - | - | - | - | - | - |
| 60 - 64 | - | - | - | - | - | - |
| 65 - 69 | 32 | 2,5 | 1 | 1 | 33 | 2 |
| 70 - 74 | 173 | 13,7 | 14 | 18 | 187 | 14 |
| 75 - 79 | 367 | 29,1 | 22 | 29 | 389 | 29 |
| 80 - 84 | 404 | 32,0 | 26 | 34 | 430 | 32 |
| 85 - 89 | 200 | 15,9 | 7 | 9 | 207 | 15 |
| oltre 90 | 85 | 6,7 | 7 | 9 | 92 | 7 |
| **Totale** | **1.261** | **100** | **77** | **100** | **1.338** | **100** |
| **Età media** | **80,3** | | **79,9** | | **80,3** | |

**ANZIANITA'**

| | | | | | | |
|---|---|---|---|---|---|---|
| fino a 4 | - | - | - | - | - | - |
| 5 - 9 | - | - | - | - | - | - |
| 10 - 14 | - | - | - | - | - | - |
| 15 - 19 | - | - | - | - | - | - |
| 20 - 24 | - | - | - | - | - | - |
| 25 - 29 | - | - | - | - | - | - |
| 30 - 34 | - | - | - | - | - | - |
| 35 - 39 | - | - | - | - | - | - |
| 40 - 44 | - | - | - | - | - | - |
| 45 - 49 | - | - | - | - | - | - |
| 50 - 54 | - | - | - | - | - | - |
| 55 - 59 | - | - | - | - | - | - |
| 60 - 64 | - | - | - | - | - | - |
| 65 - 69 | - | - | - | - | - | - |
| 70 - 74 | - | - | - | - | - | - |
| 75 - 79 | - | - | - | - | - | - |
| 80 - 84 | - | - | - | - | - | - |
| 85 - 89 | - | - | - | - | - | - |
| oltre 90 | - | - | - | - | - | - |
| **Totale** | **-** | **-** | **-** | **-** | **-** | **-** |
| **Età media** | | | | | | |

**TOTALE**

| | | | | | | |
|---|---|---|---|---|---|---|
| fino a 4 | - | - | - | - | - | - |
| 5 - 9 | - | - | - | - | - | - |
| 10 - 14 | - | - | - | - | - | - |
| 15 - 19 | - | - | - | - | - | - |
| 20 - 24 | - | - | - | - | - | - |
| 25 - 29 | - | - | - | - | - | - |
| 30 - 34 | - | - | - | - | - | - |
| 35 - 39 | - | - | - | - | - | - |
| 40 - 44 | - | - | - | - | - | - |
| 45 - 49 | - | - | - | - | - | - |
| 50 - 54 | - | - | - | - | - | - |
| 55 - 59 | - | - | - | - | - | - |
| 60 - 64 | - | - | - | - | - | - |
| 65 - 69 | 32 | 2,5 | 1 | 1,3 | 33 | 2,5 |
| 70 - 74 | 173 | 13,7 | 14 | 18,2 | 187 | 14,0 |
| 75 - 79 | 367 | 29,1 | 22 | 28,6 | 389 | 29,1 |
| 80 - 84 | 404 | 32,0 | 26 | 33,8 | 430 | 32,1 |
| 85 - 89 | 200 | 15,9 | 7 | 9,1 | 207 | 15,5 |
| oltre 90 | 85 | 6,7 | 7 | 9,1 | 92 | 6,9 |
| **Totale** | **1.261** | **100** | **77** | **100** | **1.338** | **100** |
| **Età media** | **80,3** | | **79,9** | | **80,3** | |

**FONDO SPEDIZIONIERI DOGANALI**

Segue Tav. 2 - Numero e composizione percentuale delle pensioni vigenti a fine anno distinte per sesso, classe di età e categoria

| Classi di età | MASCHI | | FEMMINE | | TOTALE | |
|---|---|---|---|---|---|---|
| | Numero | % | Numero | % | Numero | % |
| **SUPERSTITI DI ASSICURATO** | | | | | | |
| fino a 4 | - | - | - | - | - | - |
| 5 - 9 | - | - | - | - | - | - |
| 10 - 14 | - | - | - | - | - | - |
| 15 - 19 | - | - | - | - | - | - |
| 20 - 24 | - | - | - | - | - | - |
| 25 - 29 | - | - | - | - | - | - |
| 30 - 34 | - | - | - | - | - | - |
| 35 - 39 | - | - | - | - | - | - |
| 40 - 44 | - | - | - | - | - | - |
| 45 - 49 | 1 | 20,0 | - | - | 1 | 0,3 |
| 50 - 54 | 2 | 40,0 | - | - | 2 | 0,7 |
| 55 - 59 | - | - | 1 | 0,4 | 1 | 0,3 |
| 60 - 64 | - | - | 9 | 3,2 | 9 | 3,1 |
| 65 - 69 | 1 | 20,0 | 17 | 6,0 | 18 | 6,3 |
| 70 - 74 | - | - | 35 | 12,4 | 35 | 12,2 |
| 75 - 79 | 1 | 20,0 | 53 | 18,7 | 54 | 18,8 |
| 80 - 84 | - | - | 74 | 26,1 | 74 | 25,7 |
| 85 - 89 | - | - | 48 | 17,0 | 48 | 16,7 |
| oltre 90 | - | - | 46 | 16,3 | 46 | 16,0 |
| **Totale** | **5** | **100,0** | **283** | **100,0** | **288** | **100,0** |
| **Età media** | **59,6** | | **80,9** | | **80,5** | |
| **SUPERSTITI DI PENSIONATO** | | | | | | |
| fino a 4 | - | - | - | - | - | - |
| 5 - 9 | - | - | - | - | - | - |
| 10 - 14 | - | - | - | - | - | - |
| 15 - 19 | - | - | - | - | - | - |
| 20 - 24 | - | - | - | - | - | - |
| 25 - 29 | - | - | - | - | - | - |
| 30 - 34 | - | - | - | - | - | - |
| 35 - 39 | - | - | 1 | 0,2 | 1 | 0,2 |
| 40 - 44 | - | - | - | - | - | - |
| 45 - 49 | - | - | - | - | - | - |
| 50 - 54 | - | - | 1 | 0,2 | 1 | 0,2 |
| 55 - 59 | - | - | 6 | 0,9 | 6 | 0,9 |
| 60 - 64 | - | - | 8 | 1,2 | 8 | 1,2 |
| 65 - 69 | - | - | 34 | 5,3 | 34 | 5,2 |
| 70 - 74 | - | - | 59 | 9,1 | 59 | 9,0 |
| 75 - 79 | 2 | 25,0 | 122 | 18,9 | 124 | 18,9 |
| 80 - 84 | 2 | 25,0 | 177 | 27,4 | 179 | 27,3 |
| 85 - 89 | 1 | 12,5 | 135 | 20,9 | 136 | 20,8 |
| oltre 90 | 3 | 37,5 | 104 | 16,1 | 107 | 16,3 |
| **Totale** | **8** | **100,0** | **647** | **100,0** | **655** | **100,0** |
| **Età media** | **84,4** | | **81,6** | | **81,6** | |
| **TOTALE** | | | | | | |
| fino a 4 | - | - | - | - | - | - |
| 5 - 9 | - | - | - | - | - | - |
| 10 - 14 | - | - | - | - | - | - |
| 15 - 19 | - | - | - | - | - | - |
| 20 - 24 | - | - | - | - | - | - |
| 25 - 29 | - | - | - | - | - | - |
| 30 - 34 | - | - | - | - | - | - |
| 35 - 39 | - | - | 1 | 0,1 | 1 | 0,1 |
| 40 - 44 | - | - | - | - | - | - |
| 45 - 49 | 1 | 7,7 | - | - | 1 | 0,1 |
| 50 - 54 | 2 | 15,4 | 1 | 0,1 | 3 | 0,3 |
| 55 - 59 | - | - | 7 | 0,8 | 7 | 0,7 |
| 60 - 64 | - | - | 17 | 1,8 | 17 | 1,8 |
| 65 - 69 | 1 | 7,7 | 51 | 5,5 | 52 | 5,5 |
| 70 - 74 | - | - | 94 | 10,1 | 94 | 10,0 |
| 75 - 79 | 3 | 23,1 | 175 | 18,8 | 178 | 18,9 |
| 80 - 84 | 2 | 15,4 | 251 | 27,0 | 253 | 26,8 |
| 85 - 89 | 1 | 7,7 | 183 | 19,7 | 184 | 19,5 |
| oltre 90 | 3 | 23,1 | 150 | 16,1 | 153 | 16,2 |
| **Totale** | **13** | **100,0** | **930** | **100,0** | **943** | **100,0** |
| **Età media** | **74,9** | | **81,4** | | **81,3** | |

**FONDO SPEDIZIONIERI DOGANALI**

Segue Tav. 2 - Numero e composizione percentuale delle pensioni vigenti a fine anno distinte per sesso, classe di età e categoria

| **INVALIDITA'** | | | | | | |
|---|---|---|---|---|---|---|
| Classi di età | MASCHI | | FEMMINE | | TOTALE | |
| | Numero | % | Numero | % | Numero | % |
| fino a 4 | - | - | - | - | - | - |
| 5 - 9 | - | - | - | - | - | - |
| 10 - 14 | - | - | - | - | - | - |
| 15 - 19 | - | - | - | - | - | - |
| 20 - 24 | - | - | - | - | - | - |
| 25 - 29 | - | - | - | - | - | - |
| 30 - 34 | - | - | - | - | - | - |
| 35 - 39 | - | - | - | - | - | - |
| 40 - 44 | - | - | - | - | - | - |
| 45 - 49 | - | - | - | - | - | - |
| 50 - 54 | - | - | - | - | - | - |
| 55 - 59 | - | - | - | - | - | - |
| 60 - 64 | 1 | 5,0 | - | - | 1 | 4,8 |
| 65 - 69 | 1 | 5,0 | - | - | 1 | 4,8 |
| 70 - 74 | 2 | 10,0 | - | - | 2 | 9,5 |
| 75 - 79 | 6 | 30,0 | 1 | 100,0 | 7 | 33,3 |
| 80 - 84 | 7 | 35,0 | - | - | 7 | 33,3 |
| 85 - 89 | 2 | 10,0 | - | - | 2 | 9,5 |
| oltre 90 | 1 | 5 | - | - | 1 | 4,8 |
| **Totale** | **20** | **100,0** | **1** | **100,0** | **21** | **100** |
| **Età media** | **79,1** | | **75,0** | | **78,9** | |

**FONDO SPEDIZIONIERI DOGANALI**

Segue Tav. 2 - Numero e composizione percentuale delle pensioni vigenti a fine anno distinte per sesso, classe di età e categoria

**COMPLESSO**

| Classi di età | MASCHI | | FEMMINE | | TOTALE | |
|---|---|---|---|---|---|---|
| | Numero | % | Numero | % | Numero | % |
| fino a 4 | - | - | - | - | - | - |
| 5 - 9 | - | - | - | - | - | - |
| 10 - 14 | - | - | - | - | - | - |
| 15 - 19 | - | - | - | - | - | - |
| 20 - 24 | - | - | - | - | - | - |
| 25 - 29 | - | - | - | - | - | - |
| 30 - 34 | - | - | - | - | - | - |
| 35 - 39 | - | - | 1 | 0,1 | 1 | 0,0 |
| 40 - 44 | - | - | - | - | - | - |
| 45 - 49 | 1 | 0,1 | - | - | 1 | 0,0 |
| 50 - 54 | 2 | 0,2 | 1 | 0,1 | 3 | 0,1 |
| 55 - 59 | - | - | 7 | 0,7 | 7 | 0,3 |
| 60 - 64 | 1 | 0,1 | 17 | 1,7 | 18 | 0,8 |
| 65 - 69 | 34 | 2,6 | 52 | 5,2 | 86 | 3,7 |
| 70 - 74 | 175 | 13,5 | 108 | 10,7 | 283 | 12,3 |
| 75 - 79 | 376 | 29,1 | 198 | 19,6 | 574 | 24,9 |
| 80 - 84 | 413 | 31,9 | 277 | 27,5 | 690 | 30,0 |
| 85 - 89 | 203 | 15,7 | 190 | 18,8 | 393 | 17,1 |
| oltre 90 | 89 | 6,9 | 157 | 15,6 | 246 | 10,7 |
| **Totale** | **1.294** | **100,0** | **1.008** | **100,0** | **2.302** | **100,0** |
| **Età media** | **80,3** | | **81,3** | | **80,7** | |

**FONDO SPEDIZIONIERI DOGANALI**

Tav. 3 - Numero e composizione percentuale delle pensioni vigenti a fine anno distinte per sesso, classe di importo annuo e categoria

(importi in euro)

**VECCHIAIA**

| Classi di importo annuo | MASCHI | | FEMMINE | | TOTALE | |
|---|---|---|---|---|---|---|
| | Numero | % | Numero | % | Numero | % |
| fino a 2.500 | 25 | 2,0 | 2 | 2,6 | 27 | 2,0 |
| 2.500 - 5.000 | 71 | 5,6 | 3 | 3,9 | 74 | 5,5 |
| 5.000 - 7.500 | 135 | 10,7 | 9 | 11,7 | 144 | 10,8 |
| 7.500 - 10.000 | 272 | 21,6 | 11 | 14,3 | 283 | 21,2 |
| 10.000 - 12.500 | 187 | 14,8 | 14 | 18,2 | 201 | 15,0 |
| 12.500 - 15.000 | 233 | 18,5 | 18 | 23,4 | 251 | 18,8 |
| 15.000 - 17.500 | 231 | 18,3 | 14 | 18,2 | 245 | 18,3 |
| 17.500 - 20.000 | 75 | 5,9 | 5 | 6,5 | 80 | 6,0 |
| 20.000 - 22.500 | 32 | 2,5 | 1 | 1,3 | 33 | 2,5 |
| 22.500 - 25.000 | - | - | - | - | - | - |
| 25.000 - 27.500 | - | - | - | - | - | - |
| 27.500 - 30.000 | - | - | - | - | - | - |
| 30.000 - 32.500 | - | - | - | - | - | - |
| 32.500 - 35.000 | - | - | - | - | - | - |
| 35.000 - 37.500 | - | - | - | - | - | - |
| 37.500 - 40.000 | - | - | - | - | - | - |
| oltre 40.000 | - | - | - | - | - | - |
| **Totale** | **1.261** | **100,0** | **77** | **100,0** | **1.338** | **100,0** |
| **Imprto medio** | **11.611** | | **11.810** | | **11.623** | |

**ANZIANITA'**

| | | | | | | |
|---|---|---|---|---|---|---|
| fino a 2.500 | - | - | - | - | - | - |
| 2.500 - 5.000 | - | - | - | - | - | - |
| 5.000 - 7.500 | - | - | - | - | - | - |
| 7.500 - 10.000 | - | - | - | - | - | - |
| 10.000 - 12.500 | - | - | - | - | - | - |
| 12.500 - 15.000 | - | - | - | - | - | - |
| 15.000 - 17.500 | - | - | - | - | - | - |
| 17.500 - 20.000 | - | - | - | - | - | - |
| 20.000 - 22.500 | - | - | - | - | - | - |
| 22.500 - 25.000 | - | - | - | - | - | - |
| 25.000 - 27.500 | - | - | - | - | - | - |
| 27.500 - 30.000 | - | - | - | - | - | - |
| 30.000 - 32.500 | - | - | - | - | - | - |
| 32.500 - 35.000 | - | - | - | - | - | - |
| 35.000 - 37.500 | - | - | - | - | - | - |
| 37.500 - 40.000 | - | - | - | - | - | - |
| oltre 40.000 | - | - | - | - | - | - |
| **Totale** | **-** | **-** | **-** | - | **-** | **-** |
| **Imprto medio** | **-** | | **-** | | **-** | |

**TOTALE**

| | | | | | | |
|---|---|---|---|---|---|---|
| fino a 2.500 | 25 | 2,0 | 2 | 2,6 | 27 | 2,0 |
| 2.500 - 5.000 | 71 | 5,6 | 3 | 3,9 | 74 | 5,5 |
| 5.000 - 7.500 | 135 | 10,7 | 9 | 11,7 | 144 | 10,8 |
| 7.500 - 10.000 | 272 | 21,6 | 11 | 14,3 | 283 | 21,2 |
| 10.000 - 12.500 | 187 | 14,8 | 14 | 18,2 | 201 | 15,0 |
| 12.500 - 15.000 | 233 | 18,5 | 18 | 23,4 | 251 | 18,8 |
| 15.000 - 17.500 | 231 | 18,3 | 14 | 18,2 | 245 | 18,3 |
| 17.500 - 20.000 | 75 | 5,9 | 5 | 6,5 | 80 | 6,0 |
| 20.000 - 22.500 | 32 | 2,5 | 1 | 1,3 | 33 | 2,5 |
| 22.500 - 25.000 | - | - | - | - | - | - |
| 25.000 - 27.500 | - | - | - | - | - | - |
| 27.500 - 30.000 | - | - | - | - | - | - |
| 30.000 - 32.500 | - | - | - | - | - | - |
| 32.500 - 35.000 | - | - | - | - | - | - |
| 35.000 - 37.500 | - | - | - | - | - | - |
| 37.500 - 40.000 | - | - | - | - | - | - |
| oltre 40.000 | - | - | - | - | - | - |
| **Totale** | **1.261** | **100,0** | **77** | **100,0** | **1.338** | **100,0** |
| **Importo medio** | **11.611** | | **11.810** | | **11.623** | |

**FONDO SPEDIZIONIERI DOGANALI**

Segue Tav. 3 - Numero e composizione percentuale delle pensioni vigenti a fine anno distinte per sesso, classe di importo annuo e categoria

(importi in euro)

**SUPERSTITI DI ASSICURATO**

| Classi di importo annuo | MASCHI | | FEMMINE | | TOTALE | |
|---|---|---|---|---|---|---|
| | Numero | % | Numero | % | Numero | % |
| fino a 2.500 | - | - | 7 | 2,5 | 7 | 2,4 |
| 2.500 - 5.000 | - | - | 32 | 11,3 | 32 | 11,1 |
| 5.000 - 7.500 | - | - | 116 | 41,0 | 116 | 40,3 |
| 7.500 - 10.000 | 2 | 40,0 | 76 | 26,9 | 78 | 27,1 |
| 10.000 - 12.500 | 1 | 20,0 | 42 | 14,8 | 43 | 14,9 |
| 12.500 - 15.000 | 2 | 40,0 | 9 | 3,2 | 11 | 3,8 |
| 15.000 - 17.500 | - | - | 1 | 0,4 | 1 | 0,3 |
| 17.500 - 20.000 | - | - | - | - | - | - |
| 20.000 - 22.500 | - | - | - | - | - | - |
| 22.500 - 25.000 | - | - | - | - | - | - |
| 25.000 - 27.500 | - | - | - | - | - | - |
| 27.500 - 30.000 | - | - | - | - | - | - |
| 30.000 - 32.500 | - | - | - | - | - | - |
| 32.500 - 35.000 | - | - | - | - | - | - |
| 35.000 - 37.500 | - | - | - | - | - | - |
| 37.500 - 40.000 | - | - | - | - | - | - |
| oltre 40.000 | - | - | - | - | - | - |
| **Totale** | **5** | **100,0** | **283** | **100,0** | **288** | **100,0** |
| **Importo medio** | **11.094** | | **7.593** | | **7.654** | |

**SUPERSTITI DI PENSIONATO**

| | | | | | | |
|---|---|---|---|---|---|---|
| fino a 2.500 | - | - | 12 | 4 | 12 | 1,8 |
| 2.500 - 5.000 | 1 | 12,5 | 45 | 16 | 46 | 7,0 |
| 5.000 - 7.500 | 4 | 50,0 | 164 | 58 | 168 | 25,6 |
| 7.500 - 10.000 | 1 | 12,5 | 242 | 86 | 243 | 37,1 |
| 10.000 - 12.500 | 2 | 25,0 | 153 | 54 | 155 | 23,7 |
| 12.500 - 15.000 | - | - | 28 | 10 | 28 | 4,3 |
| 15.000 - 17.500 | - | - | 2 | 1 | 2 | 0,3 |
| 17.500 - 20.000 | - | - | 1 | 0 | 1 | 0,2 |
| 20.000 - 22.500 | - | - | - | - | - | - |
| 22.500 - 25.000 | - | - | - | - | - | - |
| 25.000 - 27.500 | - | - | - | - | - | - |
| 27.500 - 30.000 | - | - | - | - | - | - |
| 30.000 - 32.500 | - | - | - | - | - | - |
| 32.500 - 35.000 | - | - | - | - | - | - |
| 35.000 - 37.500 | - | - | - | - | - | - |
| 37.500 - 40.000 | - | - | - | - | - | - |
| oltre 40.000 | - | - | - | - | - | - |
| **Totale** | **8** | **100,0** | **647** | **228,6** | **655** | **100,0** |
| **Importo medio** | **7.373** | | **8.497** | | **8.483** | |

**TOTALE**

| | | | | | | |
|---|---|---|---|---|---|---|
| fino a 2.500 | - | - | 19 | 2,0 | 19 | 2,0 |
| 2.500 - 5.000 | 1 | 7,7 | 77 | 8,3 | 78 | 8,3 |
| 5.000 - 7.500 | 4 | 30,8 | 280 | 30,1 | 284 | 30,1 |
| 7.500 - 10.000 | 3 | 23,1 | 318 | 34,2 | 321 | 34,0 |
| 10.000 - 12.500 | 3 | 23,1 | 195 | 21,0 | 198 | 21,0 |
| 12.500 - 15.000 | 2 | 15,4 | 37 | 4,0 | 39 | 4,1 |
| 15.000 - 17.500 | - | - | 3 | 0,3 | 3 | 0,3 |
| 17.500 - 20.000 | - | - | 1 | 0,1 | 1 | 0,1 |
| 20.000 - 22.500 | - | - | - | - | - | - |
| 22.500 - 25.000 | - | - | - | - | - | - |
| 25.000 - 27.500 | - | - | - | - | - | - |
| 27.500 - 30.000 | - | - | - | - | - | - |
| 30.000 - 32.500 | - | - | - | - | - | - |
| 32.500 - 35.000 | - | - | - | - | - | - |
| 35.000 - 37.500 | - | - | - | - | - | - |
| 37.500 - 40.000 | - | - | - | - | - | - |
| oltre 40.000 | - | - | - | - | - | - |
| **Totale** | **13** | **100,0** | **930** | **100,0** | **943** | **100,0** |
| **Importo medio** | **8.804** | | **8.222** | | **8.230** | |

**FONDO SPEDIZIONIERI DOGANALI**

Segue Tav. 3 - Numero e composizione percentuale delle pensioni vigenti a fine anno distinte per sesso, classe di importo annuo e categoria

(importi in euro)

**INVALIDITA'**

| Classi di importo annuo | MASCHI | | FEMMINE | | TOTALE | |
|---|---|---|---|---|---|---|
| | Numero | % | Numero | % | Numero | % |
| fino a 2.500 | - | - | - | - | - | - |
| 2.500 - 5.000 | 1 | 5,0 | - | - | 1 | 4,8 |
| 5.000 - 7.500 | - | - | - | - | - | - |
| 7.500 - 10.000 | 3 | 15,0 | - | - | 3 | 14,3 |
| 10.000 - 12.500 | 7 | 35,0 | - | - | 7 | 33,3 |
| 12.500 - 15.000 | 4 | 20,0 | - | - | 4 | 19,0 |
| 15.000 - 17.500 | 1 | 5,0 | - | - | 1 | 4,8 |
| 17.500 - 20.000 | 3 | 15,0 | 1 | 100,0 | 4 | 19,0 |
| 20.000 - 22.500 | 1 | 5,0 | - | - | 1 | 4,8 |
| 22.500 - 25.000 | - | - | - | - | - | - |
| 25.000 - 27.500 | - | - | - | - | - | - |
| 27.500 - 30.000 | - | - | - | - | - | - |
| 30.000 - 32.500 | - | - | - | - | - | - |
| 32.500 - 35.000 | - | - | - | - | - | - |
| 35.000 - 37.500 | - | - | - | - | - | - |
| 37.500 - 40.000 | - | - | - | - | - | - |
| oltre 40.000 | - | - | - | - | - | - |
| **Totale** | **20** | **100,0** | **1** | **100,0** | **21** | **100,0** |
| **Importo medio** | **12.781** | | **19.158** | | **13.085** | |

**FONDO SPEDIZIONIERI DOGANALI**

Segue Tav. 3 - Numero e composizione percentuale delle pensioni vigenti a fine anno distinte per sesso, classe di importo annuo e categoria

(importi in euro)

**COMPLESSO**

| Classi di importo annuo | MASCHI | | FEMMINE | | TOTALE | |
|---|---|---|---|---|---|---|
| | Numero | % | Numero | % | Numero | % |
| fino a 250 | 25 | 1,9 | 21 | 2,1 | 46 | 2,0 |
| 250 - 500 | 73 | 5,6 | 80 | 7,9 | 153 | 6,6 |
| 500 - 750 | 139 | 10,7 | 289 | 28,7 | 428 | 18,6 |
| 750 - 1.000 | 278 | 21,5 | 329 | 32,6 | 607 | 26,4 |
| 1.000 - 1.250 | 197 | 15,2 | 209 | 20,7 | 406 | 17,6 |
| 1.250 - 1.500 | 239 | 18,5 | 55 | 5,5 | 294 | 12,8 |
| 1.500 - 1.750 | 232 | 17,9 | 17 | 1,7 | 249 | 10,8 |
| 1.750 - 2.000 | 78 | 6,0 | 7 | 0,7 | 85 | 3,7 |
| 2.000 - 2.250 | 33 | 2,6 | 1 | 0,1 | 34 | 1,5 |
| 2.250 - 2.500 | - | - | - | - | - | - |
| 2.500 - 2.750 | - | - | - | - | - | - |
| 2.750 - 3.000 | - | - | - | - | - | - |
| 3.000 - 3.250 | - | - | - | - | - | - |
| 3.250 - 3.500 | - | - | - | - | - | - |
| 3.500 - 3.750 | - | - | - | - | - | - |
| 3.750 - 4.000 | - | - | - | - | - | - |
| 4.000 e oltre | - | - | - | - | - | - |
| **Totale** | **1.294** | **100,0** | **1.008** | **100,0** | **2.302** | **100,0** |
| **Importo medio** | **11.601** | | **8.507** | | **10.246** | |

ISTITUTO NAZIONALE DELLA PREVIDENZA SOCIALE

# FONDO DI PREVIDENZA PER I DIPENDENTI DELLE FERROVIE DELLO STATO S.P.A.

## INDICAZIONI DI CARATTERE STATISTICO

(Allegato al Rendiconto dell'anno 2021)

# FONDO FERROVIE

## INDICE DELLE TAVOLE

***Serie storiche degli elementi caratteristici della gestione***

Tav. 1 - Elementi caratteristici della gestione nell'ultimo quinquennio

Graf. 1 - Andamento del numero degli iscritti e del numero delle pensioni vigenti a fine anno.

Graf. 2 - Andamento della retribuzione media e della pensione media.

Tav. 2 - Numero ed importo medio annuo delle pensioni vigenti a fine anno distinte per categoria

Graf. 3 - Andamento del numero delle pensioni vigenti a fine anno distinte per categoria

Graf. 4 - Andamento dell'importo medio annuo delle pensioni vigenti alla fine di ciascun anno distinte per categoria

Tav. 3 - Numero ed importo medio annuo delle pensioni liquidate in ciascun anno distinte per categoria

Graf. 5 - Andamento del numero delle pensioni liquidate in ciascun anno distinte per categoria

Graf. 6 - Andamento dell'mporto medio annuo delle pensioni vigenti alla fine di ciascun anno distinte per categoria

***Analisi delle pensioni vigenti al 01/01/2022***

Tav. 4 - Numero ed importo medio annuo delle pensioni vigenti al 01/01/2022 distinte per sesso, anno di decorrenza e categoria

Tav. 5 - Numero e composizione percentuale delle pensioni vigenti al 01/01/2022 distinte per sesso, classe di età e categoria

Tav. 6 - Numero e composizione percentuale delle pensioni vigenti al 01/01/2022 distinte per sesso, classe di importo annuo e categoria

**NOTA:**

I dati relativi alle pensioni vigenti a fine anno riportati nelle tavole da 1 a 3 si riferiscono ai valori di competenza economica per i quali sono state effettuate opportune operazioni di integrazione.

Le tavole successive, invece, sono il risultato di elaborazioni compiute sui dati degli archivi gestionali dell'Istituto che contengono le pensioni contabilizzate ad una data epoca a prescindere dalle operazioni necessarie per la ricostruzione dei dati relativi alla competenza economica.

**FONDO FERROVIE**

Tav. 1 - Elementi caratteristici della gestione nell'ultimo quinquennio

(importi in milioni di euro se non espressamente specificato)

| Descrizione | 2017 | 2018 | 2019 | 2020 | 2021 |
|---|---|---|---|---|---|
| **Aliquota contributiva a fine anno (%)** | 33,00 | 33,00 | 33,00 | 33,00 | 33,00 |
| **Patrimonio netto a fine anno** | 1 | 1 | 1 | 1 | 1 |
| **Totale delle entrate al netto del trasferimento dalla GIAS** | 650 | 635 | 513 | 445 | 380 |
| **Totale delle uscite** | 4.760 | 4.831 | 4.875 | 4.901 | 4.900 |
| **Trasferimento dalla GIAS a copertura del disavanzo** | 4.109 | 4.196 | 4.362 | 4.456 | 4.521 |
| **Numero medio di iscritti nell'anno** | 43.285 | 40.200 | 35.580 | 30.250 | 26.450 |
| **Monti retributivi imponibili** | 1.924 | 1.750 | 1.522 | 1.280 | 1.149 |
| **Retribuzione media (in unità di euro) (a)** | 44.630 | 43.500 | 43.750 | 41.800 | 43.700 |
| **Numero pensioni vigenti a fine anno (b)** | 215.515 | 214.230 | 212.263 | 210.164 | 208.019 |
| **Pensione media in pagamento a fine anno (in unità di euro)** | 22.397 | 22.886 | 23.409 | 23.778 | 23.999 |
| **Rapporto iscritti-pensionati (%)** | 20,1 | 18,8 | 16,8 | 14,4 | 12,7 |
| **Rapporto pensione media-retribuzione media (%)** | 50,2 | 52,6 | 53,5 | 56,9 | 54,9 |

(a) - Calcolata come somma delle retribuzioni medie mensili
(b) - Al netto delle pensioni degli Assuntori ferroviari

## FONDO FERROVIE

**Graf. 1 - Andamento del numero degli iscritti e del numero delle pensioni vigenti a fine anno.**

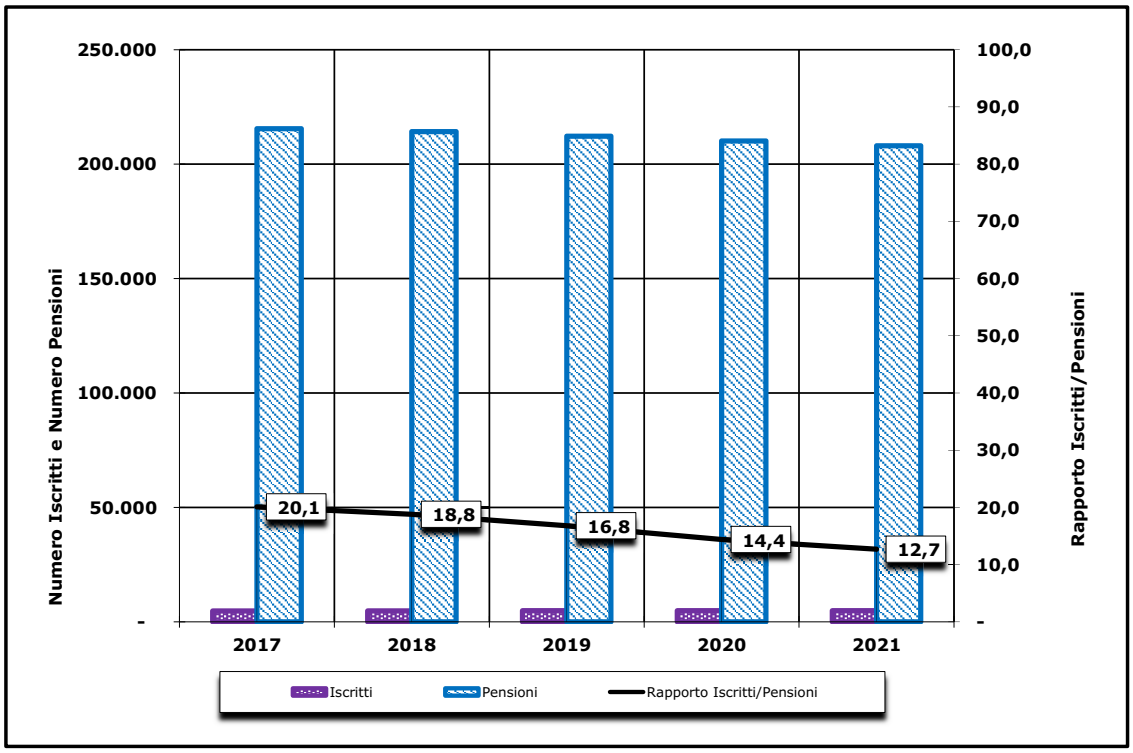


**Graf. 2 - Andamento della retribuzione media e della pensione media.**

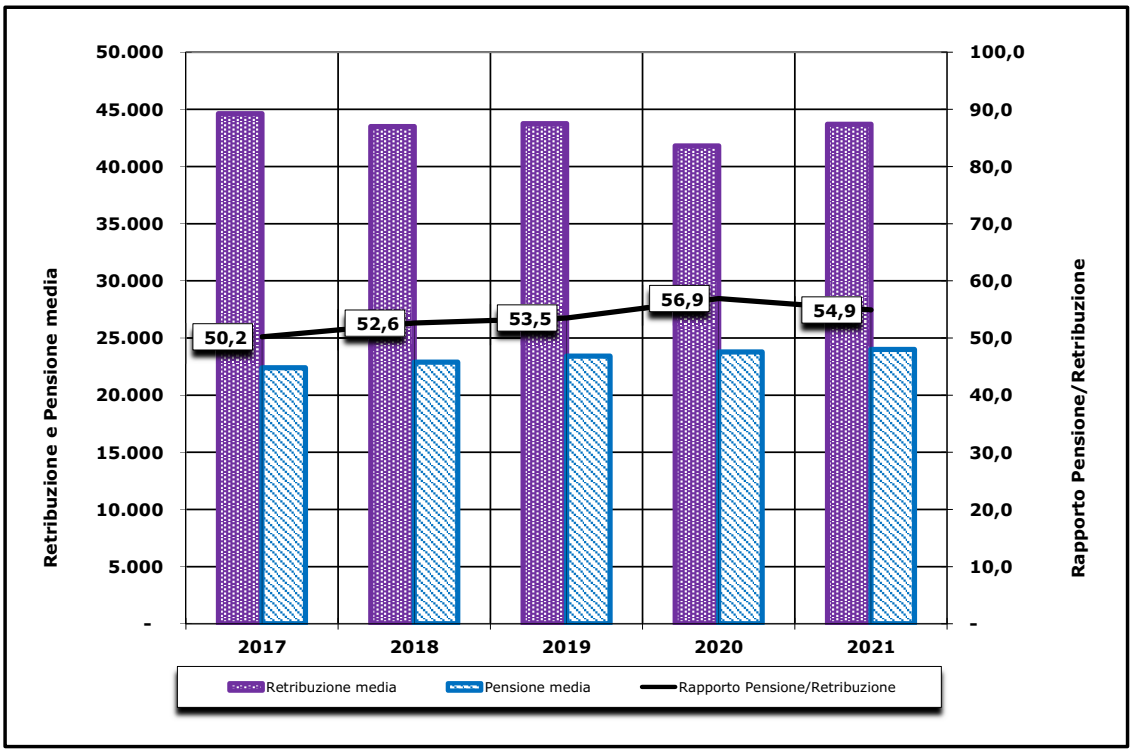

**FONDO FERROVIE**

Tav. 2 - Numero ed importo medio annuo delle pensioni vigenti a fine anno distinte per categoria (a)
(importi in euro)

| Anni | VECCHIAIA | | INVALIDITA' (b) | | SUPERSTITI | | COMPLESSO | |
|---|---|---|---|---|---|---|---|---|
| | | Importo medio annuo | Numero | Importo medio annuo | Numero | Importo medio annuo | Numero | Importo medio annuo |
| 2007 | 163.823 | 21.743 | 615 | 21.670 | 75.994 | 12.638 | 240.432 | 18.865 |
| 2008 | 164.593 | 22.369 | 760 | 22.296 | 75.472 | 12.845 | 240.825 | 19.384 |
| 2009 | 162.828 | 23.296 | 929 | 23.326 | 74.400 | 13.260 | 238.157 | 20.161 |
| 2010 | 162.647 | 23.676 | 1.089 | 23.948 | 73.292 | 13.316 | 237.028 | 20.474 |
| 2011 | 161.146 | 24.237 | 1.178 | 24.388 | 72.035 | 13.521 | 234.359 | 20.944 |
| 2012 | 159.888 | 24.483 | 1.242 | 24.732 | 70.915 | 13.823 | 232.045 | 21.227 |
| 2013 | 157.322 | 24.699 | 1.327 | 24.915 | 69.941 | 14.144 | 228.590 | 21.471 |
| 2014 | 154.323 | 25.047 | 1.374 | 25.292 | 68.794 | 14.265 | 224.491 | 21.744 |
| 2015 | 152.682 | 25.395 | 1.400 | 25.431 | 67.452 | 14.256 | 221.534 | 22.004 |
| 2016 | 150.028 | 25.624 | 1.413 | 25.602 | 66.094 | 14.264 | 217.535 | 22.173 |
| 2017 | 148.902 | 25.920 | 1.460 | 25.797 | 65.153 | 14.268 | 215.515 | 22.397 |
| 2018 | 148.551 | 26.521 | 1.504 | 26.010 | 64.175 | 14.401 | 214.230 | 22.886 |
| 2019 | 148.084 | 27.140 | 1.478 | 26.294 | 62.701 | 14.530 | 212.263 | 23.409 |
| 2020 | 147.097 | 27.603 | 1.462 | 26.390 | 61.605 | 14.583 | 210.164 | 23.778 |
| 2021 | 145.886 | 27.889 | 1.447 | 26.403 | 60.686 | 14.590 | 208.019 | 23.999 |

(a) Valori di competenza economica

(b) Nel momento dell'accquisizione della gestione da parte dell'INPS (aprile 2000) le posizioni pensionistiche sono state trasfererite distinte solo tra dirette e reversibili. Solo dal 2001 è stato possibile evidenziare le pensioni di invalidità

## FONDO FERROVIE

**Graf. 3 - Andamento del numero delle pensioni vigenti a fine anno distinte per categoria**

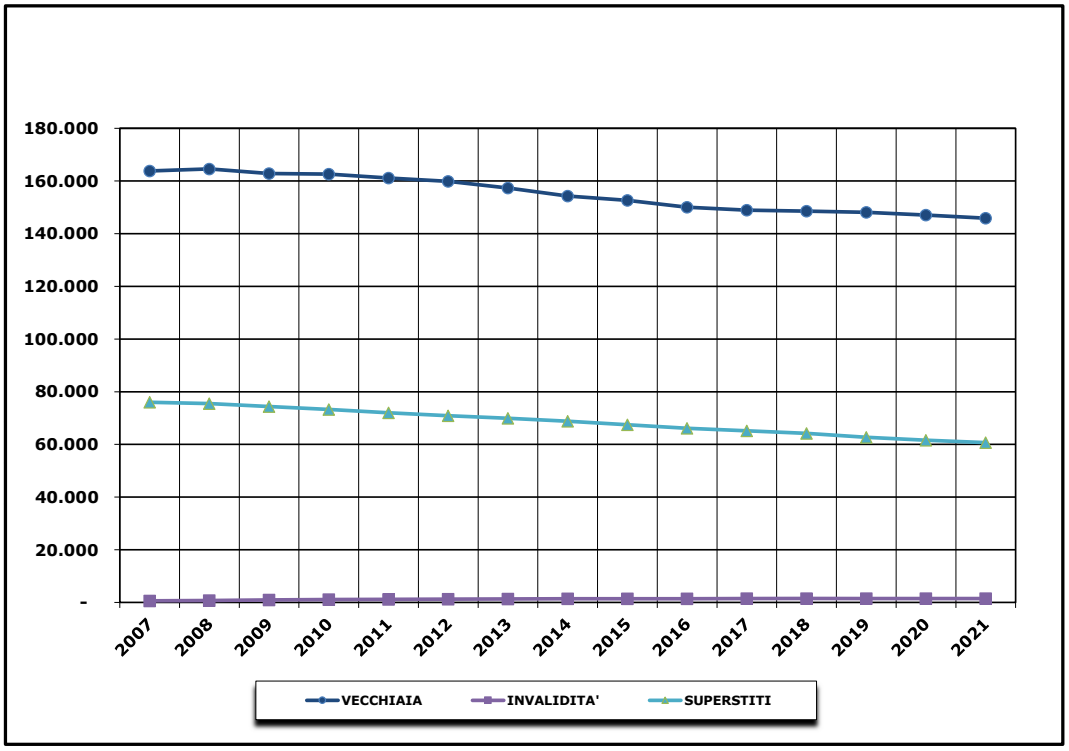


**Graf. 4 - Andamento dell'importo medio annuo delle pensioni vigenti alla fine di ciascun anno distinte per categoria (importi in euro)**

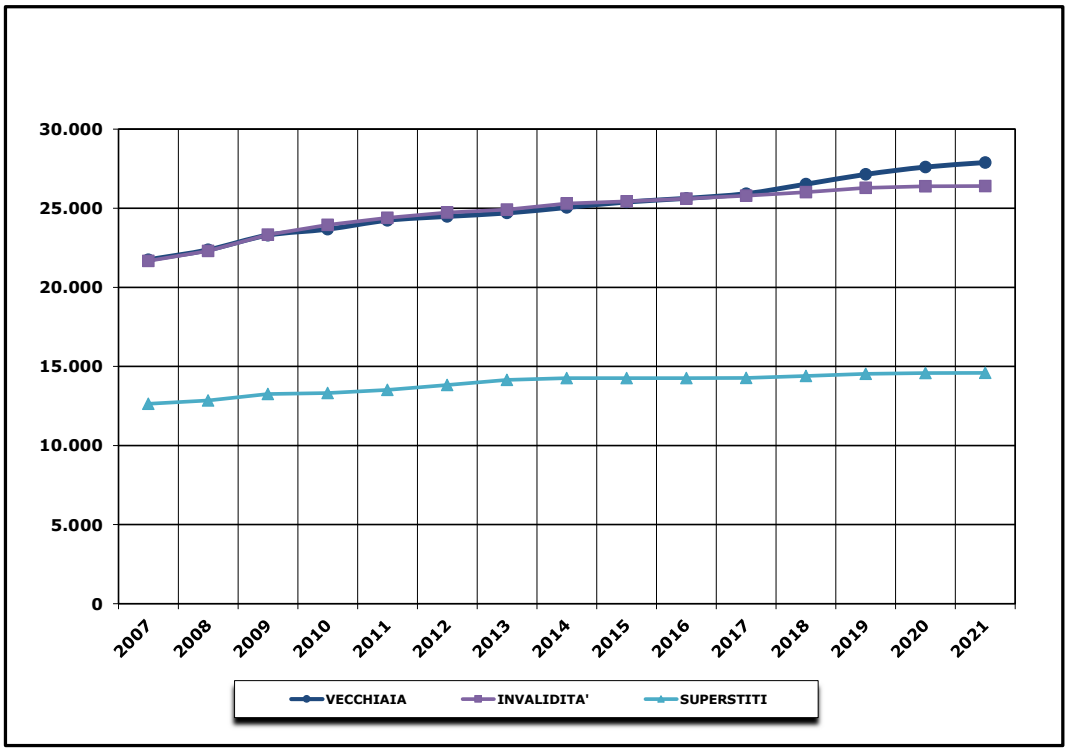

## FONDO FERROVIE

Tav. 3 - Numero ed importo medio annuo delle pensioni liquidate in ciascun anno distinte per categoria
(importi in euro)

| Anni | VECCHIAIA | | INVALIDITA' | | SUPERSTITI | | COMPLESSO | |
|---|---|---|---|---|---|---|---|---|
| | | Importo medio annuo | Numero | Importo medio annuo | Numero | Importo medio annuo | Numero | Importo medio annuo |
| 2007 | 3.232 | 27.003 | 177 | 22.502 | 3.375 | 12.007 | 6.784 | 19.425 |
| 2008 | 5.224 | 27.926 | 195 | 22.614 | 3.554 | 12.160 | 8.973 | 21.566 |
| 2009 | 3.707 | 29.082 | 216 | 24.070 | 3.443 | 12.723 | 7.366 | 21.289 |
| 2010 | 4.828 | 28.987 | 198 | 25.351 | 3.338 | 12.767 | 8.364 | 22.428 |
| 2011 | 3.795 | 28.925 | 140 | 24.972 | 3.296 | 12.934 | 7.231 | 21.560 |
| 2012 | 3.089 | 29.770 | 147 | 25.882 | 3.355 | 13.576 | 6.591 | 21.440 |
| 2013 | 2.656 | 31.550 | 136 | 26.342 | 3.385 | 13.678 | 6.177 | 21.641 |
| 2014 | 1.577 | 31.928 | 122 | 28.338 | 3.204 | 13.918 | 4.903 | 20.070 |
| 2015 | 3.170 | 32.788 | 124 | 27.323 | 3.310 | 13.871 | 6.604 | 23.204 |
| 2016 | 2.130 | 34.906 | 83 | 28.175 | 3.129 | 14.033 | 5.342 | 22.575 |
| 2017 | 3.190 | 35.212 | 96 | 29.300 | 3.117 | 14.106 | 6.403 | 24.849 |
| 2018 | 3.647 | 36.924 | 98 | 28.554 | 3.171 | 14.291 | 6.916 | 26.428 |
| 2019 | 4.523 | 36.721 | 79 | 28.357 | 3.246 | 14.454 | 7.848 | 27.427 |
| 2020 | 4.761 | 35.401 | 43 | 27.338 | 3.539 | 14.546 | 8.343 | 26.513 |
| 2021 | 4.237 | 34.355 | 53 | 27.266 | 3.752 | 14.701 | 8.042 | 25.139 |

## FONDO FERROVIE

**Graf. 5 - Andamento del numero delle pensioni liquidate in ciascun anno distinte per categoria**

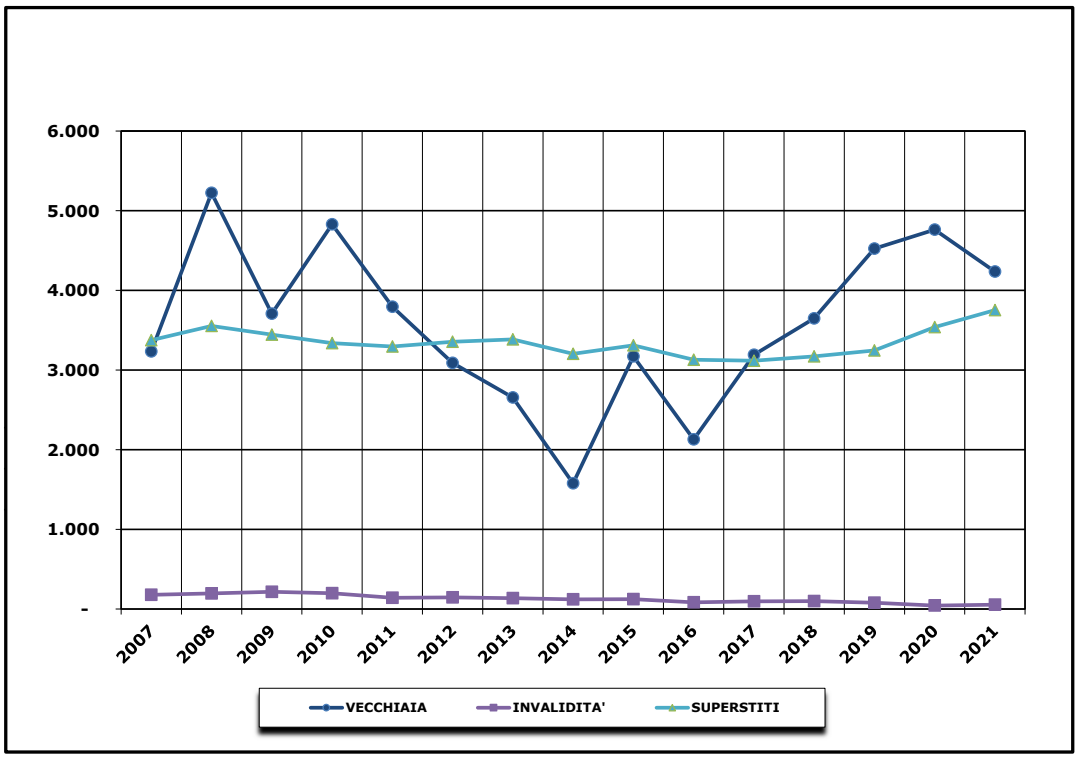


**Graf. 6 - Andamento dell'mporto medio annuo delle pensioni liquidate in ciascun anno distinte per categoria (importi in euro)**

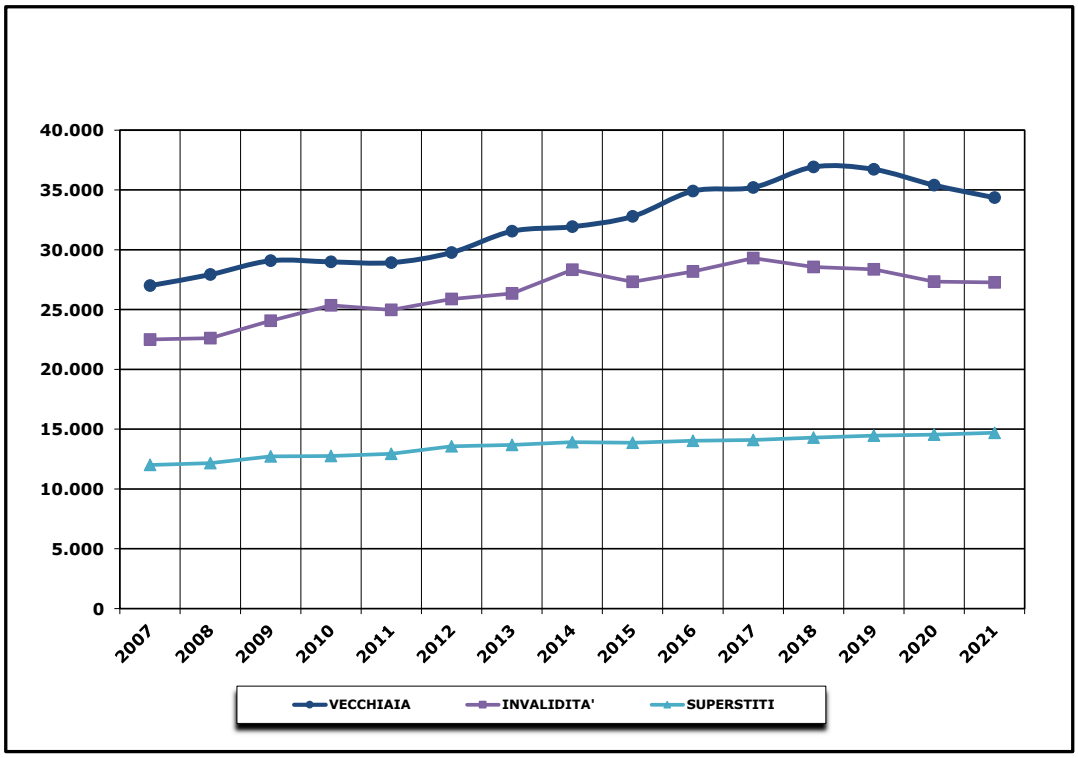

**FONDO FERROVIE**

Tav. 4 - Numero ed importo medio annuo delle pensioni vigenti al 01/01/2022 distinte per sesso, anno di decorrenza e categoria

(importi in euro)

**VECCHIAIA**

| Anno di decorrenza | MASCHI | | FEMMINE | | TOTALE | |
|---|---|---|---|---|---|---|
| | Numero | Importo medio annuo | Numero | Importo medio annuo | Numero | Importo medio annuo |
| fino al 2007 | | 24.153 | 1.799 | 19.786 | 26.143 | 23.853 |
| 2008 | 193 | 30.914 | 21 | 26.961 | 214 | 30.526 |
| 2009 | 507 | 32.033 | 64 | 26.437 | 571 | 31.406 |
| 2010 | 710 | 31.328 | 89 | 26.048 | 799 | 30.740 |
| 2011 | 467 | 30.688 | 67 | 27.629 | 534 | 30.304 |
| 2012 | 594 | 31.480 | 81 | 25.805 | 675 | 30.799 |
| 2013 | 219 | 32.757 | 70 | 29.195 | 289 | 31.895 |
| 2014 | 176 | 32.415 | 55 | 28.930 | 231 | 31.585 |
| 2015 | 438 | 34.844 | 173 | 31.963 | 611 | 34.028 |
| 2016 | 190 | 41.387 | 33 | 36.572 | 223 | 40.675 |
| 2017 | 192 | 36.129 | 61 | 32.658 | 253 | 35.292 |
| 2018 | 190 | 35.257 | 16 | 31.867 | 206 | 34.993 |
| 2019 | 173 | 36.557 | 12 | 28.881 | 185 | 36.059 |
| 2020 | 310 | 37.821 | 73 | 32.366 | 383 | 36.782 |
| 2021 | 243 | 36.983 | 54 | 33.292 | 297 | 36.312 |
| **Totale** | **28.946** | **25.639** | **2.668** | **23.048** | **31.614** | **25.420** |

**ANZIANITA'/ANTICIPATE**

| | | | | | | |
|---|---|---|---|---|---|---|
| fino al 2007 | 69.602 | 26.277 | 4.453 | 20.561 | 74.055 | 25.934 |
| 2008 | 3.980 | 31.965 | 139 | 30.326 | 4.119 | 31.910 |
| 2009 | 2.313 | 33.697 | 149 | 30.034 | 2.462 | 33.476 |
| 2010 | 3.301 | 32.082 | 174 | 30.579 | 3.475 | 32.006 |
| 2011 | 2.696 | 32.083 | 168 | 31.089 | 2.864 | 32.024 |
| 2012 | 2.312 | 31.605 | 165 | 29.551 | 2.477 | 31.468 |
| 2013 | 1.390 | 34.825 | 211 | 33.637 | 1.601 | 34.669 |
| 2014 | 1.026 | 34.534 | 203 | 32.680 | 1.229 | 34.228 |
| 2015 | 2.264 | 35.016 | 217 | 31.542 | 2.481 | 34.712 |
| 2016 | 1.549 | 36.526 | 152 | 34.916 | 1.701 | 36.382 |
| 2017 | 2.470 | 37.283 | 313 | 36.267 | 2.783 | 37.168 |
| 2018 | 3.496 | 38.486 | 393 | 37.046 | 3.889 | 38.340 |
| 2019 | 3.666 | 37.668 | 482 | 34.560 | 4.148 | 37.306 |
| 2020 | 3.782 | 36.425 | 454 | 31.821 | 4.236 | 35.931 |
| 2021 | 2.443 | 35.233 | 341 | 30.418 | 2.784 | 34.644 |
| **Totale** | **106.290** | **29.239** | **8.014** | **26.072** | **114.304** | **29.017** |

**TOTALE**

| | | | | | | |
|---|---|---|---|---|---|---|
| fino al 2007 | 93.946 | 25.727 | 6.252 | 20.338 | 100.198 | 25.391 |
| 2008 | 4.173 | 31.917 | 160 | 29.884 | 4.333 | 31.842 |
| 2009 | 2.820 | 33.398 | 213 | 28.954 | 3.033 | 33.086 |
| 2010 | 4.011 | 31.948 | 263 | 29.046 | 4.274 | 31.770 |
| 2011 | 3.163 | 31.877 | 235 | 30.102 | 3.398 | 31.754 |
| 2012 | 2.906 | 31.579 | 246 | 28.318 | 3.152 | 31.325 |
| 2013 | 1.609 | 34.544 | 281 | 32.531 | 1.890 | 34.244 |
| 2014 | 1.202 | 34.223 | 258 | 31.881 | 1.460 | 33.810 |
| 2015 | 2.702 | 34.988 | 390 | 31.729 | 3.092 | 34.577 |
| 2016 | 1.739 | 37.057 | 185 | 35.212 | 1.924 | 36.880 |
| 2017 | 2.662 | 37.199 | 374 | 35.678 | 3.036 | 37.012 |
| 2018 | 3.686 | 38.319 | 409 | 36.844 | 4.095 | 38.172 |
| 2019 | 3.839 | 37.618 | 494 | 34.422 | 4.333 | 37.253 |
| 2020 | 4.092 | 36.530 | 527 | 31.897 | 4.619 | 36.002 |
| 2021 | 2.686 | 35.392 | 395 | 30.811 | 3.081 | 34.804 |
| **Totale** | **135.236** | **28.469** | **10.682** | **25.317** | **145.918** | **28.238** |

**FONDO FERROVIE**

Segue Tav. 4 - Numero ed importo medio annuo delle pensioni vigenti al 01/01/2022 distinte per sesso, anno di decorrenza e categoria

(importi in euro)

**INVALIDITA'**

| Anno di decorrenza | MASCHI | | FEMMINE | | TOTALE | |
|---|---|---|---|---|---|---|
| | Numero | Importo medio annuo | Numero | Importo medio annuo | Numero | Importo medio annuo |
| fino al 2007 | | 25.350 | 105 | 21.637 | 444 | 24.472 |
| 2008 | 89 | 26.923 | 25 | 23.053 | 114 | 26.074 |
| 2009 | 96 | 27.712 | 18 | 26.244 | 114 | 27.480 |
| 2010 | 85 | 26.775 | 18 | 22.954 | 103 | 26.107 |
| 2011 | 70 | 27.127 | 15 | 26.682 | 85 | 27.049 |
| 2012 | 66 | 27.768 | 12 | 26.334 | 78 | 27.547 |
| 2013 | 72 | 29.983 | 12 | 23.777 | 84 | 29.097 |
| 2014 | 57 | 28.875 | 10 | 26.777 | 67 | 28.562 |
| 2015 | 54 | 29.250 | 13 | 22.824 | 67 | 28.003 |
| 2016 | 32 | 28.640 | 10 | 24.752 | 42 | 27.715 |
| 2017 | 60 | 30.120 | 11 | 26.534 | 71 | 29.565 |
| 2018 | 59 | 30.568 | 12 | 28.239 | 71 | 30.174 |
| 2019 | 36 | 29.518 | 7 | 23.820 | 43 | 28.590 |
| 2020 | 30 | 28.453 | 7 | 23.907 | 37 | 27.593 |
| 2021 | 33 | 28.566 | 5 | 25.329 | 38 | 28.140 |
| **Totale** | **1.178** | **27.528** | **280** | **23.710** | **1.458** | **26.795** |

**FONDO FERROVIE**

Segue Tav. 4 - Numero ed importo medio annuo delle pensioni vigenti al 01/01/2022 distinte per sesso, anno di decorrenza e categoria

(importi in euro)

**SUPERSTITI DI ASSICURATO**

| Anno di decorrenza | MASCHI | | FEMMINE | | TOTALE | |
|---|---|---|---|---|---|---|
| | Numero | Importo medio annuo | Numero | Importo medio annuo | Numero | Importo medio annuo |
| fino al 2007 | | 12.037 | 5.209 | 14.199 | 5.367 | 14.136 |
| 2008 | 5 | 10.268 | 68 | 16.049 | 73 | 15.653 |
| 2009 | 6 | 13.572 | 56 | 16.771 | 62 | 16.461 |
| 2010 | 4 | 13.536 | 68 | 17.389 | 72 | 17.175 |
| 2011 | 2 | 10.981 | 50 | 15.173 | 52 | 15.012 |
| 2012 | 4 | 11.709 | 81 | 16.317 | 85 | 16.100 |
| 2013 | 7 | 12.045 | 57 | 15.541 | 64 | 15.159 |
| 2014 | 5 | 18.281 | 66 | 16.645 | 71 | 16.760 |
| 2015 | 3 | 30.089 | 63 | 17.798 | 66 | 18.357 |
| 2016 | 9 | 10.062 | 71 | 16.986 | 80 | 16.207 |
| 2017 | 6 | 15.301 | 58 | 17.302 | 64 | 17.115 |
| 2018 | 5 | 12.143 | 51 | 17.484 | 56 | 17.008 |
| 2019 | 7 | 11.188 | 47 | 16.781 | 54 | 16.056 |
| 2020 | 4 | 12.555 | 47 | 16.725 | 51 | 16.398 |
| 2021 | - | - | 47 | 16.690 | 47 | 16.690 |
| **Totale** | **225** | **12.423** | **6.039** | **14.543** | **6.264** | **14.467** |

**SUPERSTITI DI PENSIONATO**

| | | | | | | |
|---|---|---|---|---|---|---|
| fino al 2007 | 564 | 13.309 | 20.730 | 15.019 | 21.294 | 14.973 |
| 2008 | 41 | 13.737 | 1.666 | 14.630 | 1.707 | 14.608 |
| 2009 | 34 | 13.420 | 1.762 | 14.805 | 1.796 | 14.779 |
| 2010 | 49 | 12.595 | 1.802 | 14.715 | 1.851 | 14.659 |
| 2011 | 40 | 13.090 | 1.930 | 14.910 | 1.970 | 14.873 |
| 2012 | 48 | 12.251 | 2.050 | 14.748 | 2.098 | 14.691 |
| 2013 | 47 | 12.891 | 2.162 | 14.418 | 2.209 | 14.386 |
| 2014 | 46 | 12.603 | 2.239 | 14.301 | 2.285 | 14.267 |
| 2015 | 46 | 12.394 | 2.382 | 14.421 | 2.428 | 14.382 |
| 2016 | 41 | 12.352 | 2.366 | 14.524 | 2.407 | 14.487 |
| 2017 | 65 | 12.544 | 2.506 | 14.605 | 2.571 | 14.553 |
| 2018 | 70 | 13.266 | 2.660 | 14.619 | 2.730 | 14.584 |
| 2019 | 53 | 10.901 | 2.802 | 14.735 | 2.855 | 14.664 |
| 2020 | 74 | 11.585 | 3.320 | 14.822 | 3.394 | 14.752 |
| 2021 | 62 | 11.276 | 3.053 | 14.895 | 3.115 | 14.823 |
| **Totale** | **1.280** | **12.809** | **53.430** | **14.799** | **54.710** | **14.752** |

**TOTALE**

| | | | | | | |
|---|---|---|---|---|---|---|
| fino al 2007 | 722 | 13.031 | 25.939 | 14.854 | 26.661 | 14.805 |
| 2008 | 46 | 13.360 | 1.734 | 14.686 | 1.780 | 14.651 |
| 2009 | 40 | 13.443 | 1.818 | 14.865 | 1.858 | 14.835 |
| 2010 | 53 | 12.666 | 1.870 | 14.812 | 1.923 | 14.753 |
| 2011 | 42 | 12.989 | 1.980 | 14.917 | 2.022 | 14.877 |
| 2012 | 52 | 12.209 | 2.131 | 14.808 | 2.183 | 14.746 |
| 2013 | 54 | 12.781 | 2.219 | 14.447 | 2.273 | 14.408 |
| 2014 | 51 | 13.160 | 2.305 | 14.368 | 2.356 | 14.342 |
| 2015 | 49 | 13.478 | 2.445 | 14.508 | 2.494 | 14.487 |
| 2016 | 50 | 11.940 | 2.437 | 14.596 | 2.487 | 14.542 |
| 2017 | 71 | 12.777 | 2.564 | 14.666 | 2.635 | 14.615 |
| 2018 | 75 | 13.191 | 2.711 | 14.673 | 2.786 | 14.633 |
| 2019 | 60 | 10.934 | 2.849 | 14.769 | 2.909 | 14.690 |
| 2020 | 78 | 11.635 | 3.367 | 14.849 | 3.445 | 14.776 |
| 2021 | 62 | 11.276 | 3.100 | 14.922 | 3.162 | 14.850 |
| **Totale** | **1.505** | **12.751** | **59.469** | **14.773** | **60.974** | **14.723** |

**FONDO FERROVIE**

Segue Tav. 4 - Numero ed importo medio annuo delle pensioni vigenti al 01/01/2022 distinte per sesso, anno di decorrenza e categoria

(importi in euro)

**COMPLESSO**

| Anno di decorrenza | MASCHI | | FEMMINE | | TOTALE | |
|---|---|---|---|---|---|---|
| | Numero | Importo medio annuo | Numero | Importo medio annuo | Numero | Importo medio annuo |
| fino al 2007 | | 25.629 | 32.296 | 15.938 | 127.303 | 23.171 |
| 2008 | 4.308 | 31.616 | 1.919 | 16.062 | 6.227 | 26.822 |
| 2009 | 2.956 | 32.943 | 2.049 | 16.430 | 5.005 | 26.183 |
| 2010 | 4.149 | 31.596 | 2.151 | 16.621 | 6.300 | 26.483 |
| 2011 | 3.275 | 31.533 | 2.230 | 16.596 | 5.505 | 25.482 |
| 2012 | 3.024 | 31.163 | 2.389 | 16.257 | 5.413 | 24.584 |
| 2013 | 1.735 | 33.677 | 2.512 | 16.515 | 4.247 | 23.526 |
| 2014 | 1.310 | 33.171 | 2.573 | 16.172 | 3.883 | 21.907 |
| 2015 | 2.805 | 34.502 | 2.848 | 16.904 | 5.653 | 25.636 |
| 2016 | 1.821 | 36.219 | 2.632 | 16.084 | 4.453 | 24.318 |
| 2017 | 2.793 | 36.427 | 2.949 | 17.375 | 5.742 | 26.642 |
| 2018 | 3.820 | 37.706 | 3.132 | 17.620 | 6.952 | 28.657 |
| 2019 | 3.935 | 37.137 | 3.350 | 17.686 | 7.285 | 28.192 |
| 2020 | 4.200 | 36.010 | 3.901 | 17.168 | 8.101 | 26.937 |
| 2021 | 2.781 | 34.773 | 3.500 | 16.730 | 6.281 | 24.719 |
| **Totale** | **137.919** | **28.289** | **70.431** | **16.407** | **208.350** | **24.273** |

**FONDO FERROVIE**

Tav. 5 - Numero e composizione percentuale delle pensioni vigenti al 01/01/2022 distinte per sesso, classe di età e categoria

**VECCHIAIA**

| Classi di età | MASCHI | | FEMMINE | | TOTALE | |
|---|---|---|---|---|---|---|
| | Numero | % | Numero | % | Numero | % |
| fino a 4 | | - | - | - | - | - |
| 5 - 9 | - | - | - | - | - | - |
| 10 - 14 | - | - | - | - | - | - |
| 15 - 19 | - | - | - | - | - | - |
| 20 - 24 | - | - | - | - | - | - |
| 25 - 29 | - | - | - | - | - | - |
| 30 - 34 | - | - | - | - | - | - |
| 35 - 39 | - | - | - | - | - | - |
| 40 - 44 | - | - | - | - | - | - |
| 45 - 49 | - | - | - | - | - | - |
| 50 - 54 | - | - | - | - | - | - |
| 55 - 59 | 2 | 0,0 | 1 | 0,0 | 3 | 0,0 |
| 60 - 64 | 151 | 0,5 | 35 | 1,3 | 186 | 0,6 |
| 65 - 69 | 3.432 | 11,9 | 711 | 26,6 | 4.143 | 13,1 |
| 70 - 74 | 8.672 | 30,0 | 977 | 36,6 | 9.649 | 30,5 |
| 75 - 79 | 7.594 | 26,2 | 420 | 15,7 | 8.014 | 25,3 |
| 80 - 84 | 5.304 | 18,3 | 281 | 10,5 | 5.585 | 17,7 |
| 85 - 89 | 2.371 | 8,2 | 137 | 5,1 | 2.508 | 7,9 |
| oltre 90 | 1.420 | 4,9 | 106 | 4,0 | 1.526 | 4,8 |
| **Totale** | **28.946** | **100** | **2.668** | **100** | **31.614** | **100** |
| **Età media** | **76,8** | | **74,1** | | **76,6** | |

**ANZIANITA'/ANTICIPATE**

| | | | | | | |
|---|---|---|---|---|---|---|
| fino a 4 | - | - | - | - | - | - |
| 5 - 9 | - | - | - | - | - | - |
| 10 - 14 | - | - | - | - | - | - |
| 15 - 19 | - | - | - | - | - | - |
| 20 - 24 | - | - | - | - | - | - |
| 25 - 29 | - | - | - | - | - | - |
| 30 - 34 | - | - | - | - | - | - |
| 35 - 39 | - | - | - | - | - | - |
| 40 - 44 | - | - | - | - | - | - |
| 45 - 49 | - | - | - | - | - | - |
| 50 - 54 | - | - | - | - | - | - |
| 55 - 59 | 329 | 0,3 | 29 | 0,4 | 358 | 0,3 |
| 60 - 64 | 10.292 | 9,7 | 1.110 | 13,9 | 11.402 | 10,0 |
| 65 - 69 | 20.636 | 19,4 | 2.331 | 29,1 | 22.967 | 20,1 |
| 70 - 74 | 34.308 | 32,3 | 2.533 | 31,6 | 36.841 | 32,2 |
| 75 - 79 | 20.603 | 19,4 | 1.004 | 12,5 | 21.607 | 18,9 |
| 80 - 84 | 12.218 | 11,5 | 550 | 6,9 | 12.768 | 11,2 |
| 85 - 89 | 5.151 | 4,8 | 267 | 3,3 | 5.418 | 4,7 |
| oltre 90 | 2.753 | 2,6 | 190 | 2,4 | 2.943 | 2,6 |
| **Totale** | **106.290** | **100** | **8.014** | **100** | **114.304** | **100** |
| **Età media** | **73,4** | | **71,4** | | **73,3** | |

**TOTALE**

| | | | | | | |
|---|---|---|---|---|---|---|
| fino a 4 | - | - | - | - | - | - |
| 5 - 9 | - | - | - | - | - | - |
| 10 - 14 | - | - | - | - | - | - |
| 15 - 19 | - | - | - | - | - | - |
| 20 - 24 | - | - | - | - | - | - |
| 25 - 29 | - | - | - | - | - | - |
| 30 - 34 | - | - | - | - | - | - |
| 35 - 39 | - | - | - | - | - | - |
| 40 - 44 | - | - | - | - | - | - |
| 45 - 49 | - | - | - | - | - | - |
| 50 - 54 | - | - | - | - | - | - |
| 55 - 59 | 331 | 0,2 | 30 | 0,3 | 361 | 0,2 |
| 60 - 64 | 10.443 | 7,7 | 1.145 | 10,7 | 11.588 | 7,9 |
| 65 - 69 | 24.068 | 17,8 | 3.042 | 28,5 | 27.110 | 18,6 |
| 70 - 74 | 42.980 | 31,8 | 3.510 | 32,9 | 46.490 | 31,9 |
| 75 - 79 | 28.197 | 20,9 | 1.424 | 13,3 | 29.621 | 20,3 |
| 80 - 84 | 17.522 | 13,0 | 831 | 7,8 | 18.353 | 12,6 |
| 85 - 89 | 7.522 | 5,6 | 404 | 3,8 | 7.926 | 5,4 |
| oltre 90 | 4.173 | 3,1 | 296 | 2,8 | 4.469 | 3,1 |
| **Totale** | **135.236** | **100** | **10.682** | **100** | **145.918** | **100** |
| **Età media** | **74,2** | | **72,1** | | **74,0** | |

**FONDO FERROVIE**

Segue Tav. 5 - Numero e composizione percentuale delle pensioni vigenti al 01/01/2022 distinte per sesso, classe di età e categoria

| Classi di età | MASCHI | | FEMMINE | | TOTALE | |
|---|---|---|---|---|---|---|
| | Numero | % | Numero | % | Numero | % |
| **SUPERSTITI DI ASSICURATO** | | | | | | |
| fino a 4 | | - | - | - | - | - |
| 5 - 9 | - | - | - | - | - | - |
| 10 - 14 | 2 | 0,9 | 1 | 0,0 | 3 | 0,0 |
| 15 - 19 | 2 | 0,9 | 2 | 0,0 | 4 | 0,1 |
| 20 - 24 | 2 | 0,9 | 3 | 0,0 | 5 | 0,1 |
| 25 - 29 | - | - | 1 | 0,0 | 1 | 0,0 |
| 30 - 34 | 1 | 0,4 | 1 | 0,0 | 2 | 0,0 |
| 35 - 39 | 2 | 0,9 | 1 | 0,0 | 3 | 0,0 |
| 40 - 44 | 1 | 0,4 | 18 | 0,3 | 19 | 0,3 |
| 45 - 49 | - | - | 46 | 0,8 | 46 | 0,7 |
| 50 - 54 | 14 | 6,2 | 108 | 1,8 | 122 | 1,9 |
| 55 - 59 | 15 | 6,7 | 405 | 6,7 | 420 | 6,7 |
| 60 - 64 | 41 | 18,2 | 709 | 11,7 | 750 | 12,0 |
| 65 - 69 | 45 | 20,0 | 878 | 14,5 | 923 | 14,7 |
| 70 - 74 | 50 | 22,2 | 939 | 15,5 | 989 | 15,8 |
| 75 - 79 | 29 | 12,9 | 798 | 13,2 | 827 | 13,2 |
| 80 - 84 | 13 | 5,8 | 865 | 14,3 | 878 | 14,0 |
| 85 - 89 | 5 | 2,2 | 686 | 11,4 | 691 | 11,0 |
| oltre 90 | 3 | 1,3 | 578 | 9,6 | 581 | 9,3 |
| **Totale** | **225** | **100,0** | **6.039** | **100,0** | **6.264** | **100,0** |
| **Età media** | **66,6** | | **74,2** | | **73,9** | |
| **SUPERSTITI DI PENSIONATO** | | | | | | |
| fino a 4 | - | - | - | - | - | - |
| 5 - 9 | 1 | 0,1 | - | - | 1 | 0,0 |
| 10 - 14 | 4 | 0,3 | 4 | 0,0 | 8 | 0,0 |
| 15 - 19 | 5 | 0,4 | 2 | 0,0 | 7 | 0,0 |
| 20 - 24 | 2 | 0,2 | 5 | 0,0 | 7 | 0,0 |
| 25 - 29 | 3 | 0,2 | - | - | 3 | 0,0 |
| 30 - 34 | 6 | 0,5 | 3 | 0,0 | 9 | 0,0 |
| 35 - 39 | 4 | 0,3 | 16 | 0,0 | 20 | 0,0 |
| 40 - 44 | 16 | 1,3 | 29 | 0,1 | 45 | 0,1 |
| 45 - 49 | 42 | 3,3 | 82 | 0,2 | 124 | 0,2 |
| 50 - 54 | 87 | 6,8 | 187 | 0,3 | 274 | 0,5 |
| 55 - 59 | 112 | 8,8 | 564 | 1,1 | 676 | 1,2 |
| 60 - 64 | 153 | 12,0 | 1.878 | 3,5 | 2.031 | 3,7 |
| 65 - 69 | 166 | 13,0 | 4.573 | 8,6 | 4.739 | 8,7 |
| 70 - 74 | 252 | 19,7 | 7.978 | 14,9 | 8.230 | 15,0 |
| 75 - 79 | 175 | 13,7 | 8.166 | 15,3 | 8.341 | 15,2 |
| 80 - 84 | 131 | 10,2 | 9.577 | 17,9 | 9.708 | 17,7 |
| 85 - 89 | 74 | 5,8 | 9.211 | 17,2 | 9.285 | 17,0 |
| oltre 90 | 47 | 3,7 | 11.155 | 20,9 | 11.202 | 20,5 |
| **Totale** | **1.280** | **100,0** | **53.430** | **100,0** | **54.710** | **100,0** |
| **Età media** | **68,8** | | **80,6** | | **80,3** | |
| **TOTALE** | | | | | | |
| fino a 4 | - | - | - | - | - | - |
| 5 - 9 | 1 | 0,1 | - | - | 1 | 0,0 |
| 10 - 14 | 6 | 0,4 | 5 | 0,0 | 11 | 0,0 |
| 15 - 19 | 7 | 0,5 | 4 | 0,0 | 11 | 0,0 |
| 20 - 24 | 4 | 0,3 | 8 | 0,0 | 12 | 0,0 |
| 25 - 29 | 3 | 0,2 | 1 | 0,0 | 4 | 0,0 |
| 30 - 34 | 7 | 0,5 | 4 | 0,0 | 11 | 0,0 |
| 35 - 39 | 6 | 0,4 | 17 | 0,0 | 23 | 0,0 |
| 40 - 44 | 17 | 1,1 | 47 | 0,1 | 64 | 0,1 |
| 45 - 49 | 42 | 2,8 | 128 | 0,2 | 170 | 0,3 |
| 50 - 54 | 101 | 6,7 | 295 | 0,5 | 396 | 0,6 |
| 55 - 59 | 127 | 8,4 | 969 | 1,6 | 1.096 | 1,8 |
| 60 - 64 | 194 | 12,9 | 2.587 | 4,4 | 2.781 | 4,6 |
| 65 - 69 | 211 | 14,0 | 5.451 | 9,2 | 5.662 | 9,3 |
| 70 - 74 | 302 | 20,1 | 8.917 | 15,0 | 9.219 | 15,1 |
| 75 - 79 | 204 | 13,6 | 8.964 | 15,1 | 9.168 | 15,0 |
| 80 - 84 | 144 | 9,6 | 10.442 | 17,6 | 10.586 | 17,4 |
| 85 - 89 | 79 | 5,2 | 9.897 | 16,6 | 9.976 | 16,4 |
| oltre 90 | 50 | 3,3 | 11.733 | 19,7 | 11.783 | 19,3 |
| **Totale** | **1.505** | **100,0** | **59.469** | **100,0** | **60.974** | **100,0** |
| **Età media** | **68,5** | | **79,9** | | **79,7** | |

**FONDO FERROVIE**

Segue Tav. 5 - Numero e composizione percentuale delle pensioni vigenti al 01/01/2022 distinte per sesso, classe di età e categoria

**INVALIDITA'**

| Classi di età | MASCHI | | FEMMINE | | TOTALE | |
|---|---|---|---|---|---|---|
| | Numero | % | Numero | % | Numero | % |
| fino a 4 | | - | - | - | - | - |
| 5 - 9 | - | - | - | - | - | - |
| 10 - 14 | - | - | - | - | - | - |
| 15 - 19 | - | - | - | - | - | - |
| 20 - 24 | - | - | - | - | - | - |
| 25 - 29 | - | - | - | - | - | - |
| 30 - 34 | - | - | - | - | - | - |
| 35 - 39 | - | - | - | - | - | - |
| 40 - 44 | - | - | - | - | - | - |
| 45 - 49 | 7 | 0,6 | - | - | 7 | 0,5 |
| 50 - 54 | 9 | 0,8 | 6 | 2,1 | 15 | 1,0 |
| 55 - 59 | 81 | 6,9 | 23 | 8,2 | 104 | 7,1 |
| 60 - 64 | 432 | 36,7 | 103 | 36,8 | 535 | 36,7 |
| 65 - 69 | 513 | 43,5 | 101 | 36,1 | 614 | 42,1 |
| 70 - 74 | 110 | 9,3 | 40 | 14,3 | 150 | 10,3 |
| 75 - 79 | 19 | 1,6 | 7 | 2,5 | 26 | 1,8 |
| 80 - 84 | 2 | 0,2 | - | - | 2 | 0,1 |
| 85 - 89 | 3 | 0,3 | - | - | 3 | 0,2 |
| oltre 90 | 2 | 0 | - | - | 2 | 0,1 |
| **Totale** | **1.178** | **100,0** | **280** | **100,0** | **1.458** | **100** |
| **Età media** | **65,0** | | **64,9** | | **65,0** | |

**FONDO FERROVIE**

Segue Tav. 5 - Numero e composizione percentuale delle pensioni vigenti al 01/01/2022 distinte per sesso, classe di età e categoria

**COMPLESSO**

| Classi di età | MASCHI | | FEMMINE | | TOTALE | |
|---|---|---|---|---|---|---|
| | Numero | % | Numero | % | Numero | % |
| fino a 4 | | - | - | - | - | - |
| 5 - 9 | 1 | 0,0 | - | - | 1 | 0,0 |
| 10 - 14 | 6 | 0,0 | 5 | 0,0 | 11 | 0,0 |
| 15 - 19 | 7 | 0,0 | 4 | 0,0 | 11 | 0,0 |
| 20 - 24 | 4 | 0,0 | 8 | 0,0 | 12 | 0,0 |
| 25 - 29 | 3 | 0,0 | 1 | 0,0 | 4 | 0,0 |
| 30 - 34 | 7 | 0,0 | 4 | 0,0 | 11 | 0,0 |
| 35 - 39 | 6 | 0,0 | 17 | 0,0 | 23 | 0,0 |
| 40 - 44 | 17 | 0,0 | 47 | 0,1 | 64 | 0,0 |
| 45 - 49 | 49 | 0,0 | 128 | 0,2 | 177 | 0,1 |
| 50 - 54 | 110 | 0,1 | 301 | 0,4 | 411 | 0,2 |
| 55 - 59 | 539 | 0,4 | 1.022 | 1,5 | 1.561 | 0,7 |
| 60 - 64 | 11.069 | 8,0 | 3.835 | 5,4 | 14.904 | 7,2 |
| 65 - 69 | 24.792 | 18,0 | 8.594 | 12,2 | 33.386 | 16,0 |
| 70 - 74 | 43.392 | 31,5 | 12.467 | 17,7 | 55.859 | 26,8 |
| 75 - 79 | 28.420 | 20,6 | 10.395 | 14,8 | 38.815 | 18,6 |
| 80 - 84 | 17.668 | 12,8 | 11.273 | 16,0 | 28.941 | 13,9 |
| 85 - 89 | 7.604 | 5,5 | 10.301 | 14,6 | 17.905 | 8,6 |
| oltre 90 | 4.225 | 3,1 | 12.029 | 17,1 | 16.254 | 7,8 |
| **Totale** | **137.919** | **100,0** | **70.431** | **100,0** | **208.350** | **100,0** |
| **Età media** | **74,0** | | **78,7** | | **75,6** | |

**FONDO FERROVIE**

Tav. 6 - Numero e composizione percentuale delle pensioni vigenti al 01/01/2022 distinte per sesso, classe di importo annuo e categoria

(importi in euro)

**VECCHIAIA**

| Classi di importo annuo | MASCHI | | FEMMINE | | TOTALE | |
|---|---|---|---|---|---|---|
| | Numero | % | Numero | % | Numero | % |
| fino a 2.500 | | 0,0 | 2 | 0,1 | 7 | 0,0 |
| 2.500 - 5.000 | 2 | 0,0 | 2 | 0,1 | 4 | 0,0 |
| 5.000 - 7.500 | 4 | 0,0 | 5 | 0,2 | 9 | 0,0 |
| 7.500 - 10.000 | 17 | 0,1 | 15 | 0,6 | 32 | 0,1 |
| 10.000 - 12.500 | 39 | 0,1 | 44 | 1,6 | 83 | 0,3 |
| 12.500 - 15.000 | 309 | 1,1 | 185 | 6,9 | 494 | 1,6 |
| 15.000 - 17.500 | 704 | 2,4 | 355 | 13,3 | 1.059 | 3,3 |
| 17.500 - 20.000 | 1.819 | 6,3 | 468 | 17,5 | 2.287 | 7,2 |
| 20.000 - 22.500 | 6.382 | 22,0 | 528 | 19,8 | 6.910 | 21,9 |
| 22.500 - 25.000 | 7.775 | 26,9 | 228 | 8,5 | 8.003 | 25,3 |
| 25.000 - 27.500 | 4.324 | 14,9 | 238 | 8,9 | 4.562 | 14,4 |
| 27.500 - 30.000 | 2.339 | 8,1 | 185 | 6,9 | 2.524 | 8,0 |
| 30.000 - 32.500 | 1.600 | 5,5 | 120 | 4,5 | 1.720 | 5,4 |
| 32.500 - 35.000 | 1.540 | 5,3 | 103 | 3,9 | 1.643 | 5,2 |
| 35.000 - 37.500 | 770 | 2,7 | 50 | 1,9 | 820 | 2,6 |
| 37.500 - 40.000 | 402 | 1,4 | 39 | 1,5 | 441 | 1,4 |
| oltre 40.000 | 915 | 3,2 | 101 | 3,8 | 1.016 | 3,2 |
| **Totale** | **28.946** | **100,0** | **2.668** | **100,0** | **31.614** | **100,0** |
| **Imprto medio** | **25.639** | | **23.048** | | **25.420** | |

**ANZIANITA'/ANTICIPATE**

| | | | | | | |
|---|---|---|---|---|---|---|
| fino a 2.500 | - | - | - | - | - | - |
| 2.500 - 5.000 | - | - | 3 | 0,0 | 3 | 0,0 |
| 5.000 - 7.500 | 4 | 0,0 | 9 | 0,1 | 13 | 0,0 |
| 7.500 - 10.000 | 17 | 0,0 | 44 | 0,5 | 61 | 0,1 |
| 10.000 - 12.500 | 68 | 0,1 | 173 | 2,2 | 241 | 0,2 |
| 12.500 - 15.000 | 660 | 0,6 | 501 | 6,3 | 1.161 | 1,0 |
| 15.000 - 17.500 | 1.210 | 1,1 | 688 | 8,6 | 1.898 | 1,7 |
| 17.500 - 20.000 | 2.617 | 2,5 | 792 | 9,9 | 3.409 | 3,0 |
| 20.000 - 22.500 | 10.490 | 9,9 | 1.255 | 15,7 | 11.745 | 10,3 |
| 22.500 - 25.000 | 18.669 | 17,6 | 612 | 7,6 | 19.281 | 16,9 |
| 25.000 - 27.500 | 19.538 | 18,4 | 639 | 8,0 | 20.177 | 17,7 |
| 27.500 - 30.000 | 14.217 | 13,4 | 853 | 10,6 | 15.070 | 13,2 |
| 30.000 - 32.500 | 8.739 | 8,2 | 666 | 8,3 | 9.405 | 8,2 |
| 32.500 - 35.000 | 12.066 | 11,4 | 662 | 8,3 | 12.728 | 11,1 |
| 35.000 - 37.500 | 6.522 | 6,1 | 266 | 3,3 | 6.788 | 5,9 |
| 37.500 - 40.000 | 3.380 | 3,2 | 185 | 2,3 | 3.565 | 3,1 |
| oltre 40.000 | 8.093 | 7,6 | 666 | 8,3 | 8.759 | 7,7 |
| **Totale** | **106.290** | **100,0** | **8.014** | **100,0** | **114.304** | **100,0** |
| **Imprto medio** | **29.239** | | **26.072** | | **29.017** | |

**TOTALE**

| | | | | | | |
|---|---|---|---|---|---|---|
| fino a 2.500 | 5 | 0,0 | 2 | 0,0 | 7 | 0,0 |
| 2.500 - 5.000 | 2 | 0,0 | 5 | 0,0 | 7 | 0,0 |
| 5.000 - 7.500 | 8 | 0,0 | 14 | 0,1 | 22 | 0,0 |
| 7.500 - 10.000 | 34 | 0,0 | 59 | 0,6 | 93 | 0,1 |
| 10.000 - 12.500 | 107 | 0,1 | 217 | 2,0 | 324 | 0,2 |
| 12.500 - 15.000 | 969 | 0,7 | 686 | 6,4 | 1.655 | 1,1 |
| 15.000 - 17.500 | 1.914 | 1,4 | 1.043 | 9,8 | 2.957 | 2,0 |
| 17.500 - 20.000 | 4.436 | 3,3 | 1.260 | 11,8 | 5.696 | 3,9 |
| 20.000 - 22.500 | 16.872 | 12,5 | 1.783 | 16,7 | 18.655 | 12,8 |
| 22.500 - 25.000 | 26.444 | 19,6 | 840 | 7,9 | 27.284 | 18,7 |
| 25.000 - 27.500 | 23.862 | 17,6 | 877 | 8,2 | 24.739 | 17,0 |
| 27.500 - 30.000 | 16.556 | 12,2 | 1.038 | 9,7 | 17.594 | 12,1 |
| 30.000 - 32.500 | 10.339 | 7,6 | 786 | 7,4 | 11.125 | 7,6 |
| 32.500 - 35.000 | 13.606 | 10,1 | 765 | 7,2 | 14.371 | 9,8 |
| 35.000 - 37.500 | 7.292 | 5,4 | 316 | 3,0 | 7.608 | 5,2 |
| 37.500 - 40.000 | 3.782 | 2,8 | 224 | 2,1 | 4.006 | 2,7 |
| oltre 40.000 | 9.008 | 6,7 | 767 | 7,2 | 9.775 | 6,7 |
| **Totale** | **135.236** | **100,0** | **10.682** | **100,0** | **145.918** | **100,0** |
| **Importo medio** | **28.469** | | **25.317** | | **28.238** | |

**FONDO FERROVIE**

Segue Tav. 6 - Numero e composizione percentuale delle pensioni vigenti al 01/01/2022 distinte per sesso, classe di importo annuo e categoria

(importi in euro)

**SUPERSTITI DI ASSICURATO**

| Classi di importo annuo | MASCHI | | FEMMINE | | TOTALE | |
|---|---|---|---|---|---|---|
| | Numero | % | Numero | % | Numero | % |
| fino a 2.500 | | 0,9 | 60 | 1,0 | 62 | 1,0 |
| 2.500 - 5.000 | 18 | 8,0 | 203 | 3,4 | 221 | 3,5 |
| 5.000 - 7.500 | 27 | 12,0 | 314 | 5,2 | 341 | 5,4 |
| 7.500 - 10.000 | 30 | 13,3 | 311 | 5,1 | 341 | 5,4 |
| 10.000 - 12.500 | 29 | 12,9 | 608 | 10,1 | 637 | 10,2 |
| 12.500 - 15.000 | 54 | 24,0 | 1.559 | 25,8 | 1.613 | 25,8 |
| 15.000 - 17.500 | 48 | 21,3 | 1.647 | 27,3 | 1.695 | 27,1 |
| 17.500 - 20.000 | 8 | 3,6 | 906 | 15,0 | 914 | 14,6 |
| 20.000 - 22.500 | 2 | 0,9 | 270 | 4,5 | 272 | 4,3 |
| 22.500 - 25.000 | 2 | 0,9 | 73 | 1,2 | 75 | 1,2 |
| 25.000 - 27.500 | 3 | 1,3 | 37 | 0,6 | 40 | 0,6 |
| 27.500 - 30.000 | - | - | 16 | 0,3 | 16 | 0,3 |
| 30.000 - 32.500 | - | - | 9 | 0,1 | 9 | 0,1 |
| 32.500 - 35.000 | - | - | 6 | 0,1 | 6 | 0,1 |
| 35.000 - 37.500 | - | - | 3 | 0,0 | 3 | 0,0 |
| 37.500 - 40.000 | - | - | - | - | - | - |
| oltre 40.000 | 2 | 0,9 | 17 | 0,3 | 19 | 0,3 |
| **Totale** | **225** | **100,0** | **6.039** | **100,0** | **6.264** | **100,0** |
| **Importo medio** | **12.423** | | **14.543** | | **14.467** | |

**SUPERSTITI DI PENSIONATO**

| | | | | | | |
|---|---|---|---|---|---|---|
| fino a 2.500 | 1 | 0,1 | 14 | 0 | 15 | 0,0 |
| 2.500 - 5.000 | 61 | 4,8 | 209 | 3 | 270 | 0,5 |
| 5.000 - 7.500 | 168 | 13,1 | 913 | 15 | 1.081 | 2,0 |
| 7.500 - 10.000 | 180 | 14,1 | 2.472 | 41 | 2.652 | 4,8 |
| 10.000 - 12.500 | 133 | 10,4 | 6.643 | 110 | 6.776 | 12,4 |
| 12.500 - 15.000 | 246 | 19,2 | 20.055 | 332 | 20.301 | 37,1 |
| 15.000 - 17.500 | 326 | 25,5 | 15.307 | 253 | 15.633 | 28,6 |
| 17.500 - 20.000 | 115 | 9,0 | 5.039 | 83 | 5.154 | 9,4 |
| 20.000 - 22.500 | 27 | 2,1 | 1.766 | 29 | 1.793 | 3,3 |
| 22.500 - 25.000 | 13 | 1,0 | 432 | 7 | 445 | 0,8 |
| 25.000 - 27.500 | 3 | 0,2 | 271 | 4 | 274 | 0,5 |
| 27.500 - 30.000 | 2 | 0,2 | 62 | 1 | 64 | 0,1 |
| 30.000 - 32.500 | 2 | 0,2 | 36 | 1 | 38 | 0,1 |
| 32.500 - 35.000 | - | - | 21 | 0 | 21 | 0,0 |
| 35.000 - 37.500 | - | - | 27 | 0 | 27 | 0,0 |
| 37.500 - 40.000 | 2 | 0,2 | 17 | 0 | 19 | 0,0 |
| oltre 40.000 | 1 | 0,1 | 146 | 2 | 147 | 0,3 |
| **Totale** | **1.280** | **100,0** | **53.430** | **884,7** | **54.710** | **100,0** |
| **Importo medio** | **12.809** | | **14.799** | | **14.752** | |

**TOTALE**

| | | | | | | |
|---|---|---|---|---|---|---|
| fino a 2.500 | 3 | 0,2 | 74 | 0,1 | 77 | 0,1 |
| 2.500 - 5.000 | 79 | 5,2 | 412 | 0,7 | 491 | 0,8 |
| 5.000 - 7.500 | 195 | 13,0 | 1.227 | 2,1 | 1.422 | 2,3 |
| 7.500 - 10.000 | 210 | 14,0 | 2.783 | 4,7 | 2.993 | 4,9 |
| 10.000 - 12.500 | 162 | 10,8 | 7.251 | 12,2 | 7.413 | 12,2 |
| 12.500 - 15.000 | 300 | 19,9 | 21.614 | 36,3 | 21.914 | 35,9 |
| 15.000 - 17.500 | 374 | 24,9 | 16.954 | 28,5 | 17.328 | 28,4 |
| 17.500 - 20.000 | 123 | 8,2 | 5.945 | 10,0 | 6.068 | 10,0 |
| 20.000 - 22.500 | 29 | 1,9 | 2.036 | 3,4 | 2.065 | 3,4 |
| 22.500 - 25.000 | 15 | 1,0 | 505 | 0,8 | 520 | 0,9 |
| 25.000 - 27.500 | 6 | 0,4 | 308 | 0,5 | 314 | 0,5 |
| 27.500 - 30.000 | 2 | 0,1 | 78 | 0,1 | 80 | 0,1 |
| 30.000 - 32.500 | 2 | 0,1 | 45 | 0,1 | 47 | 0,1 |
| 32.500 - 35.000 | - | - | 27 | 0,0 | 27 | 0,0 |
| 35.000 - 37.500 | - | - | 30 | 0,1 | 30 | 0,0 |
| 37.500 - 40.000 | 2 | 0,1 | 17 | 0,0 | 19 | 0,0 |
| oltre 40.000 | 3 | 0,2 | 163 | 0,3 | 166 | 0,3 |
| **Totale** | **1.505** | **100,0** | **59.469** | **100,0** | **60.974** | **100,0** |
| **Importo medio** | **12.751** | | **14.773** | | **14.723** | |

**FONDO FERROVIE**

Segue Tav. 6 - Numero e composizione percentuale delle pensioni vigenti al 01/01/2022 distinte per sesso, classe di importo annuo e categoria

(importi in euro)

**INVALIDITA'**

| Classi di importo annuo | MASCHI | | FEMMINE | | TOTALE | |
|---|---|---|---|---|---|---|
| | Numero | % | Numero | % | Numero | % |
| fino a 2.500 | | - | - | - | - | - |
| 2.500 - 5.000 | - | - | - | - | - | - |
| 5.000 - 7.500 | 1 | 0,1 | - | - | 1 | 0,1 |
| 7.500 - 10.000 | 2 | 0,2 | 3 | 1,1 | 5 | 0,3 |
| 10.000 - 12.500 | 3 | 0,3 | 9 | 3,2 | 12 | 0,8 |
| 12.500 - 15.000 | 12 | 1,0 | 6 | 2,1 | 18 | 1,2 |
| 15.000 - 17.500 | 30 | 2,5 | 14 | 5,0 | 44 | 3,0 |
| 17.500 - 20.000 | 53 | 4,5 | 26 | 9,3 | 79 | 5,4 |
| 20.000 - 22.500 | 117 | 9,9 | 59 | 21,1 | 176 | 12,1 |
| 22.500 - 25.000 | 157 | 13,3 | 54 | 19,3 | 211 | 14,5 |
| 25.000 - 27.500 | 289 | 24,5 | 52 | 18,6 | 341 | 23,4 |
| 27.500 - 30.000 | 187 | 15,9 | 28 | 10,0 | 215 | 14,7 |
| 30.000 - 32.500 | 116 | 9,8 | 11 | 3,9 | 127 | 8,7 |
| 32.500 - 35.000 | 110 | 9,3 | 10 | 3,6 | 120 | 8,2 |
| 35.000 - 37.500 | 40 | 3,4 | 2 | 0,7 | 42 | 2,9 |
| 37.500 - 40.000 | 24 | 2,0 | 2 | 0,7 | 26 | 1,8 |
| oltre 40.000 | 37 | 3,1 | 4 | 1,4 | 41 | 2,8 |
| **Totale** | **1.178** | **100,0** | **280** | **100,0** | **1.458** | **100,0** |
| **Importo medio** | **27.528** | | **23.710** | | **26.795** | |

**FONDO FERROVIE**

Segue Tav. 6 - Numero e composizione percentuale delle pensioni vigenti al 01/01/2022 distinte per sesso, classe di importo annuo e categoria

(importi in euro)

**COMPLESSO**

| Classi di importo annuo | MASCHI | | FEMMINE | | TOTALE | |
|---|---|---|---|---|---|---|
| | Numero | % | Numero | % | Numero | % |
| fino a 2.500 | | 0,0 | 76 | 0,1 | 84 | 0,0 |
| 2.500 - 5.000 | 81 | 0,1 | 417 | 0,6 | 498 | 0,2 |
| 5.000 - 7.500 | 204 | 0,1 | 1.241 | 1,8 | 1.445 | 0,7 |
| 7.500 - 10.000 | 246 | 0,2 | 2.845 | 4,0 | 3.091 | 1,5 |
| 10.000 - 12.500 | 272 | 0,2 | 7.477 | 10,6 | 7.749 | 3,7 |
| 12.500 - 15.000 | 1.281 | 0,9 | 22.306 | 31,7 | 23.587 | 11,3 |
| 15.000 - 17.500 | 2.318 | 1,7 | 18.011 | 25,6 | 20.329 | 9,8 |
| 17.500 - 20.000 | 4.612 | 3,3 | 7.231 | 10,3 | 11.843 | 5,7 |
| 20.000 - 22.500 | 17.018 | 12,3 | 3.878 | 5,5 | 20.896 | 10,0 |
| 22.500 - 25.000 | 26.616 | 19,3 | 1.399 | 2,0 | 28.015 | 13,4 |
| 25.000 - 27.500 | 24.157 | 17,5 | 1.237 | 1,8 | 25.394 | 12,2 |
| 27.500 - 30.000 | 16.745 | 12,1 | 1.144 | 1,6 | 17.889 | 8,6 |
| 30.000 - 32.500 | 10.457 | 7,6 | 842 | 1,2 | 11.299 | 5,4 |
| 32.500 - 35.000 | 13.716 | 9,9 | 802 | 1,1 | 14.518 | 7,0 |
| 35.000 - 37.500 | 7.332 | 5,3 | 348 | 0,5 | 7.680 | 3,7 |
| 37.500 - 40.000 | 3.808 | 2,8 | 243 | 0,3 | 4.051 | 1,9 |
| oltre 40.000 | 9.048 | 6,6 | 934 | 1,3 | 9.982 | 4,8 |
| **Totale** | **137.919** | **100,0** | **70.431** | **100,0** | **208.350** | **100,0** |
| **Importo medio** | **28.289** | | **16.407** | | **24.273** | |

# ISTITUTO NAZIONALE DELLA PREVIDENZA SOCIALE

## GESTIONE SPECIALE DI PREVIDENZA PER I DIPENDENTI DA IMPRESE ESERCENTI MINIERE CAVE E TORBIERE

## INDICAZIONI DI CARATTERE STATISTICO

(Allegato al Rendiconto dell'anno 2021)

# GESTIONE SPECIALE DI PREVIDENZA PER I DIPENDENTI DA IMPRESE ESERCENTI MINIERE CAVE E TORBIERE

## INDICE DELLE TAVOLE

### *Serie storiche degli elementi caratteristici della Gestione*

Tav.1 - Elementi caratteristici della Gestione nell'ultimo quinquennio

Graf. 1 - Andamento del numero medio annuo degli iscritti e del numero delle pensioni vigenti a fine anno

Graf. 2 - Andamento della retribuzione media e della pensione media

Tav. 2 - Numero e importo medio annuo delle pensioni vigenti a fine anno distinte per categoria

Graf. 3 - Andamento del numero e dell'importo medio annuo delle pensioni vigenti a fine anno distinte per categoria

Tav. 3 - Numero e importo medio annuo delle pensioni liquidate in ciascun anno distinte per categoria

Graf. 4 - Andamento del numero e dell'importo medio annuo delle pensioni liquidate in ciascun anno distinte per categoria

### *Analisi delle pensioni vigenti al 1° gennaio 2022*

Tav. 4 - Numero e importo medio annuo delle pensioni vigenti all'1/1/2022 distinte per sesso, anno di decorrenza e categoria

Tav. 5 - Numero e composizione percentuale delle pensioni vigenti all'1/1/2022 distinte per sesso, classe di età e categoria

Tav. 6 - Numero e composizione percentuale delle pensioni vigenti all'1/1/2022 distinte per sesso, classe di importo annuo e categoria

Graf. 5 - Pensioni vigenti all'1/1/2022 a completo carico della Gestione

Graf. 6 - Pensioni vigenti all'1/1/2022 secondo lo stato di riliquidazione

***Nota**: I dati relativi alle pensioni vigenti a fine anno riportati nelle tavole 1 e 2 si riferiscono ai valori di competenza economica per i quali sono state effettuate opportune operazioni di integrazione. Le tavole 4, 5 e 6 sono il risultato di elaborazioni compiute sui dati degli archivi gestionali dell'Istituto che contengono le pensioni contabilizzate ad una data epoca a prescindere dalle operazioni necessarie per la ricostruzione dei dati relativi alla competenza economica.* ***A partire da quest'anno nelle tavole 4, 5 e 6 i prepensionamenti saranno conteggiati con le pensioni di vecchiaia invece che con le pensioni di anzianità/anticipate.***

**GESTIONE SPECIALE MINATORI**

Tav.1 - Elementi caratteristici della Gestione nell'ultimo quinquennio

| DESCRIZIONE | 2017 | 2018 | 2019 | 2020 | 2021 |
|---|---|---|---|---|---|
| **Aliquota contributiva percentuale a fine anno:** | | | | | |
| ***- Lavoratori in sotterraneo*** | *4,20* | *4,20* | *4,20* | *4,20* | *4,20* |
| ***- Lavoratori in superficie*** | *2,10* | *2,10* | *2,10* | *2,10* | *2,10* |
| **Risultato di esercizio (milioni di euro)** | -10 | -9 | -9 | -8 | -8 |
| **Patrimonio netto a fine anno (milioni di euro)** | -614 | -581 | -590 | -599 | -606 |
| **Numero medio annuo iscritti** | 1.270 | 1.338 | 1.298 | 1.179 | 1.225 |
| **Monti retributivi (euro)** | 43.400.000 | 44.400.000 | 45.400.000 | 41.100.000 | 45.700.000 |
| **Retribuzione media annua (euro)** [(b)] | 34.133 | 33.169 | 34.940 | 34.870 | 37.287 |
| **Numero pensioni vigenti a fine anno** [(a)] | 6.028 | 5.982 | 5.882 | 5.526 | 5.314 |
| **Pensione media in pagamento a fine anno (euro)** [(a)] | 15.899 | 16.155 | 16.374 | 16.377 | 16.466 |
| **Rapporto numero medio annuo iscritti/pensioni** | 0,21 | 0,22 | 0,22 | 0,21 | 0,23 |
| **Rapporto pensione media / retribuzione media (%)** | 46,6 | 48,7 | 46,9 | 47,0 | 44,2 |

(a) Valori di rendiconto risultanti dalle contabilizzazioni dell'anno modificate per tener conto delle relative integrazioni di competenza.

(b) Calcolata sul numero medio annuo degli iscritti.

**GESTIONE SPECIALE MINATORI**

Graf. 1 - Andamento del numero medio annuo degli iscritti e del numero delle pensioni vigenti a fine anno

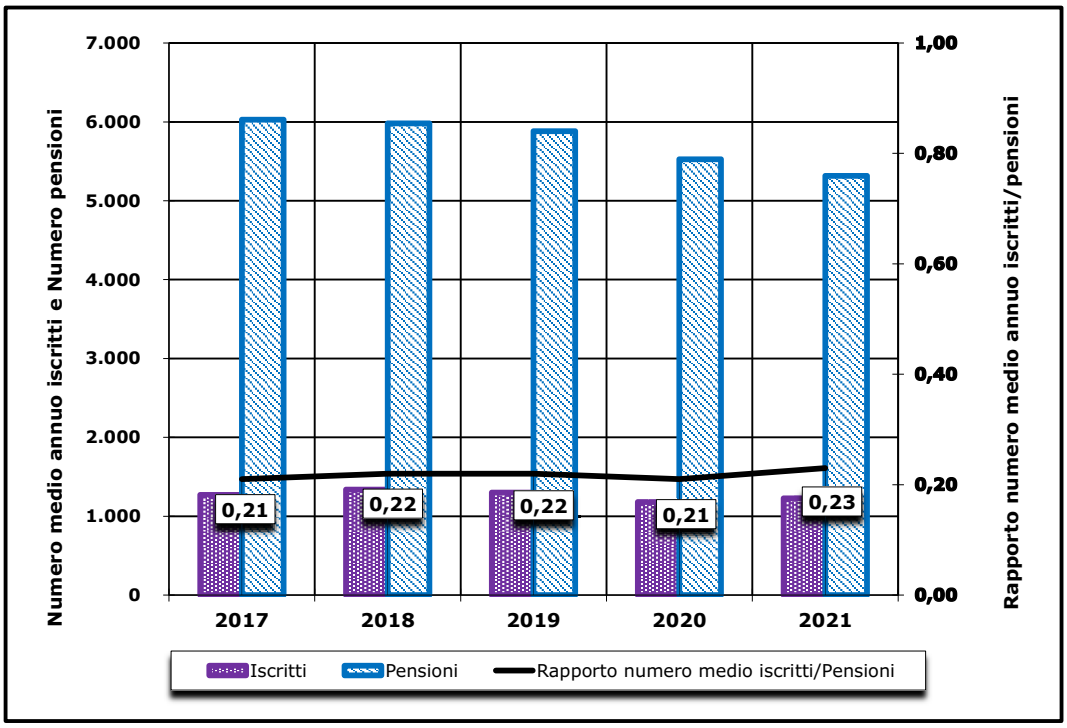


Graf. 2 - Andamento della retribuzione media e della pensione media

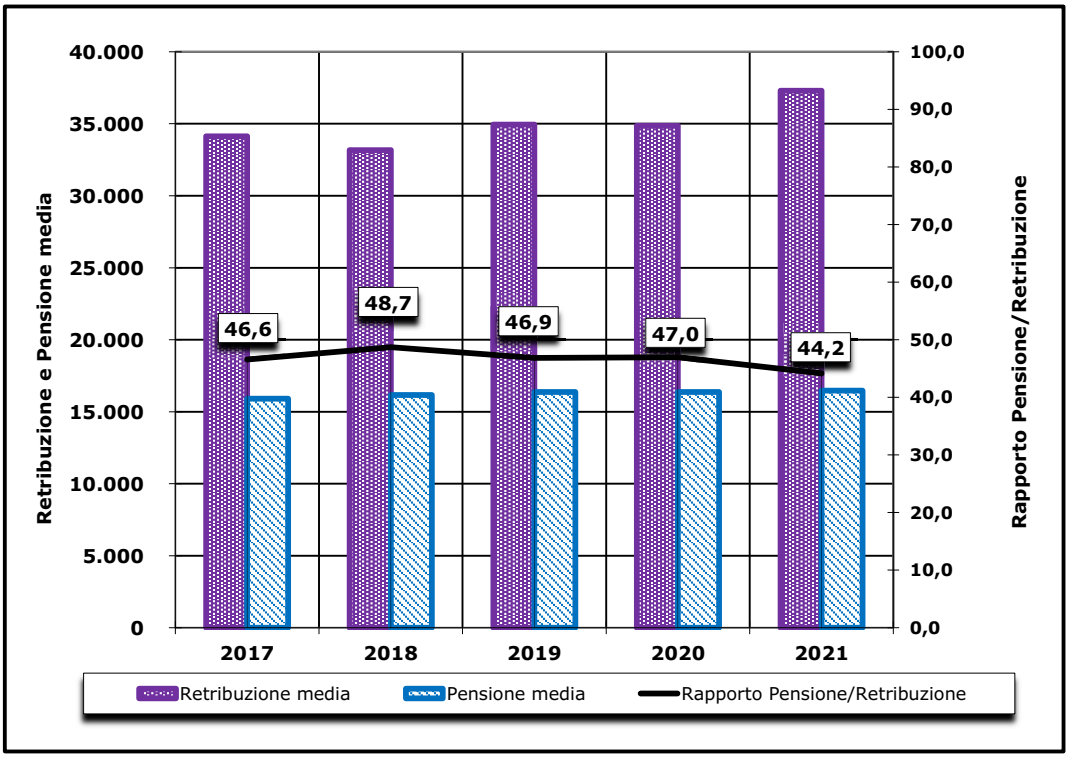

**GESTIONE SPECIALE MINATORI**

Tav. 2 - Numero e importo medio annuo delle pensioni vigenti a fine anno distinte per categoria (a)

(importi in euro)

| Anni | VECCHIAIA E ANZIANITA' | | SUPERSTITI | | COMPLESSO | |
|---|---|---|---|---|---|---|
| | Numero | Importo medio annuo | Numero | Importo medio annuo | Numero | Importo medio annuo |
| 2000 | 5.598 | 13.109 | 3.272 | 7.067 | 8.870 | 10.880 |
| 2001 | 5.502 | 13.483 | 3.223 | 7.768 | 8.725 | 11.372 |
| 2002 | 5.417 | 13.926 | 3.193 | 8.007 | 8.610 | 11.731 |
| 2003 | 5.366 | 14.298 | 3.144 | 8.248 | 8.510 | 12.063 |
| 2004 | 5.317 | 14.734 | 3.141 | 8.468 | 8.458 | 12.407 |
| 2005 | 5.194 | 15.081 | 3.058 | 8.660 | 8.207 | 12.688 |
| 2006 | 5.022 | 15.402 | 3.053 | 8.815 | 8.075 | 12.911 |
| 2007 | 4.961 | 15.732 | 2.994 | 9.023 | 7.855 | 13.207 |
| 2008 | 4.845 | 16.064 | 2.933 | 9.227 | 7.778 | 13.486 |
| 2009 | 4.740 | 16.636 | 2.870 | 9.535 | 7.610 | 13.958 |
| 2010 | 4.459 | 17.326 | 2.826 | 9.638 | 7.285 | 14.344 |
| 2011 | 4.310 | 17.692 | 2.733 | 9.837 | 7.043 | 14.644 |
| 2012 | 4.172 | 18.069 | 2.648 | 10.215 | 6.820 | 15.020 |
| 2013 | 4.055 | 18.472 | 2.546 | 10.532 | 6.601 | 15.410 |
| 2014 | 3.948 | 18.795 | 2.481 | 10.650 | 6.429 | 15.652 |
| 2015 | 3.945 | 18.820 | 2.401 | 10.710 | 6.346 | 15.752 |
| 2016 | 3.840 | 18.872 | 2.356 | 10.681 | 6.196 | 15.758 |
| 2017 | 3.735 | 19.004 | 2.293 | 10.843 | 6.028 | 15.899 |
| 2018 | 3.729 | 19.295 | 2.253 | 10.959 | 5.982 | 16.155 |
| 2019 | 3.660 | 19.561 | 2.222 | 11.126 | 5.882 | 16.374 |
| 2020 | 3.369 | 19.708 | 2.157 | 11.175 | 5.526 | 16.377 |
| 2021 | 3.258 | 19.746 | 2.056 | 11.268 | 5.314 | 16.466 |

(a) Valori di competenza economica.

**GESTIONE SPECIALE MINATORI**

Graf. 3 - Andamento del numero e dell'importo medio annuo delle pensioni vigenti a fine anno distinte per categoria

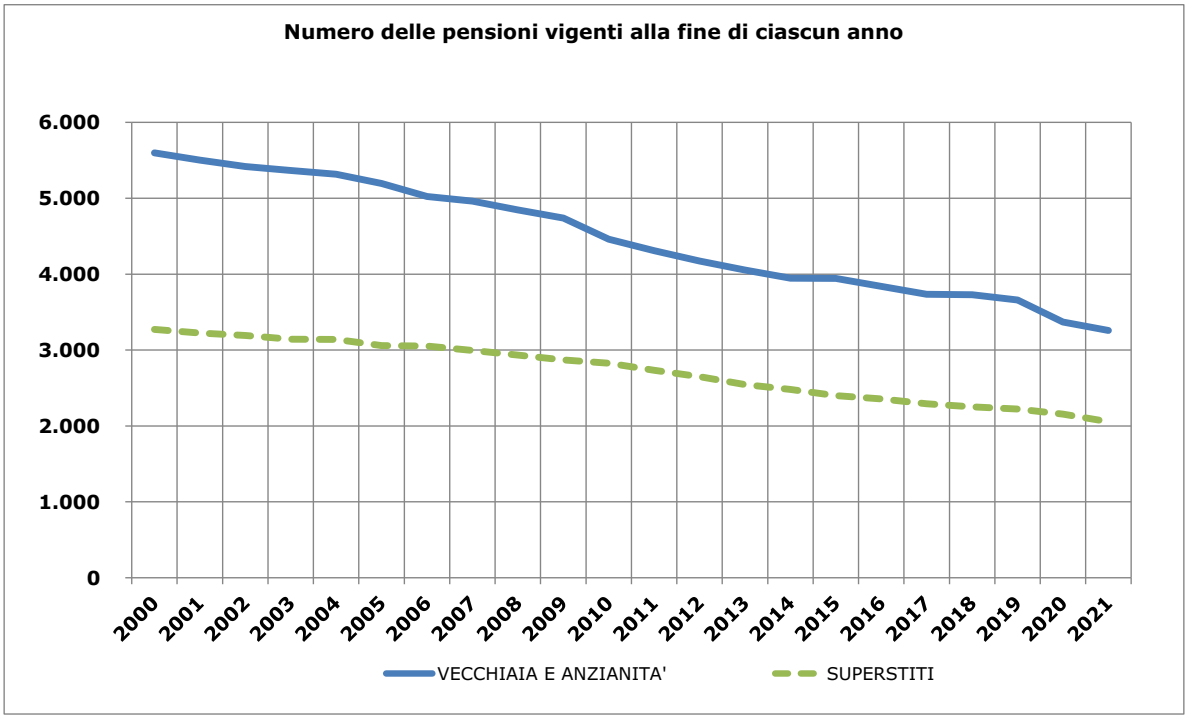


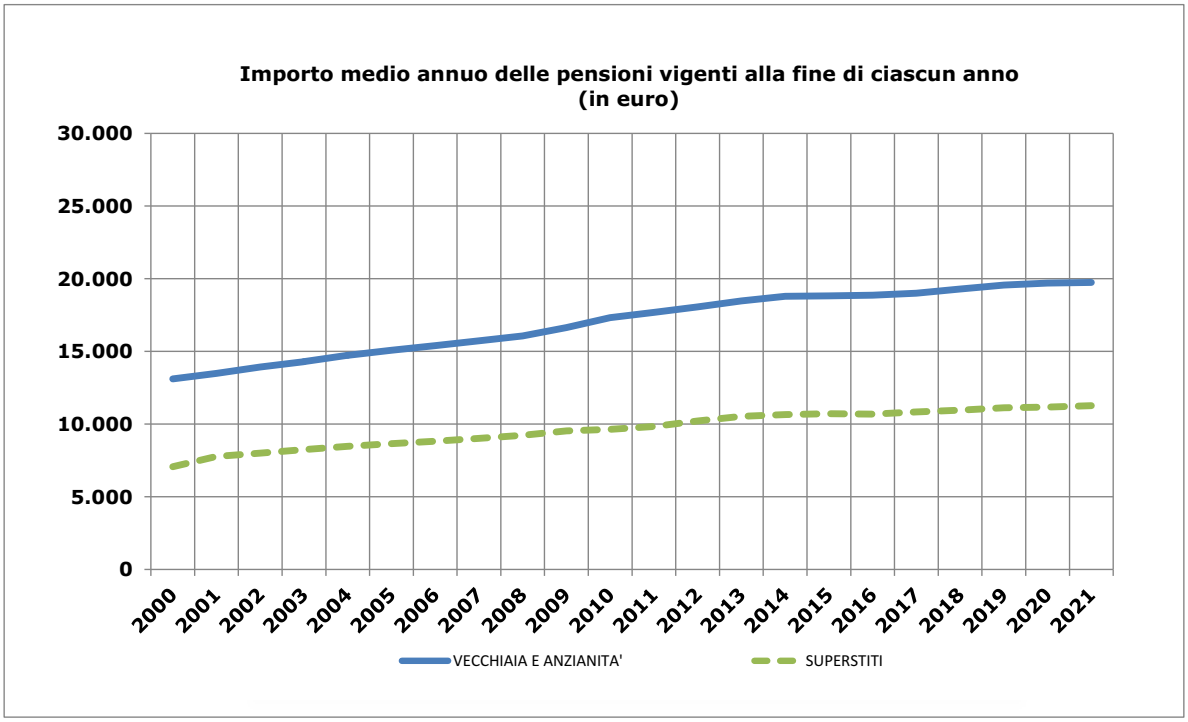

**GESTIONE SPECIALE MINATORI**

Tav. 3 - Numero e importo medio annuo delle pensioni liquidate in ciascun anno distinte per categoria

(importi in euro)

| Anni | VECCHIAIA E ANZIANITA' | | SUPERSTITI | | COMPLESSO | |
|---|---|---|---|---|---|---|
| | Numero | Importo medio annuo | Numero | Importo medio annuo | Numero | Importo medio annuo |
| 2000 | 158 | 13.061 | 189 | 6.946 | 347 | 9.730 |
| 2001 | 196 | 13.294 | 156 | 7.156 | 352 | 10.574 |
| 2002 | 196 | 14.561 | 152 | 7.569 | 348 | 11.507 |
| 2003 | 199 | 13.582 | 157 | 7.785 | 356 | 11.025 |
| 2004 | 187 | 14.825 | 159 | 7.810 | 346 | 11.601 |
| 2005 | 174 | 14.961 | 172 | 8.072 | 346 | 11.536 |
| 2006 | 157 | 15.366 | 177 | 8.233 | 334 | 11.586 |
| 2007 | 151 | 15.564 | 139 | 8.386 | 290 | 12.124 |
| 2008 | 140 | 16.010 | 141 | 8.532 | 281 | 12.258 |
| 2009 | 173 | 16.555 | 151 | 8.923 | 324 | 12.998 |
| 2010 | 110 | 16.872 | 163 | 8.602 | 273 | 11.934 |
| 2011 | 71 | 17.672 | 144 | 9.096 | 215 | 11.928 |
| 2012 | 127 | 18.543 | 136 | 10.232 | 263 | 14.245 |
| 2013 | 99 | 19.630 | 107 | 10.490 | 206 | 14.882 |
| 2014 | 49 | 20.517 | 109 | 10.719 | 158 | 13.757 |
| 2015 | 203 | 19.399 | 107 | 11.070 | 310 | 16.524 |
| 2016 | 123 | 18.437 | 100 | 10.704 | 223 | 14.970 |
| 2017 | 104 | 19.888 | 111 | 10.611 | 215 | 15.098 |
| 2018 | 71 | 18.452 | 118 | 11.039 | 189 | 13.824 |
| 2019 | 60 | 19.729 | 115 | 11.138 | 175 | 14.084 |
| 2020 | 30 | 18.592 | 101 | 11.544 | 131 | 13.158 |
| 2021 | 27 | 15.964 | 106 | 11.280 | 133 | 12.231 |

**GESTIONE SPECIALE MINATORI**

Graf. 4 - Andamento del numero e dell'importo medio annuo delle pensioni liquidate in ciascun anno distinte per categoria

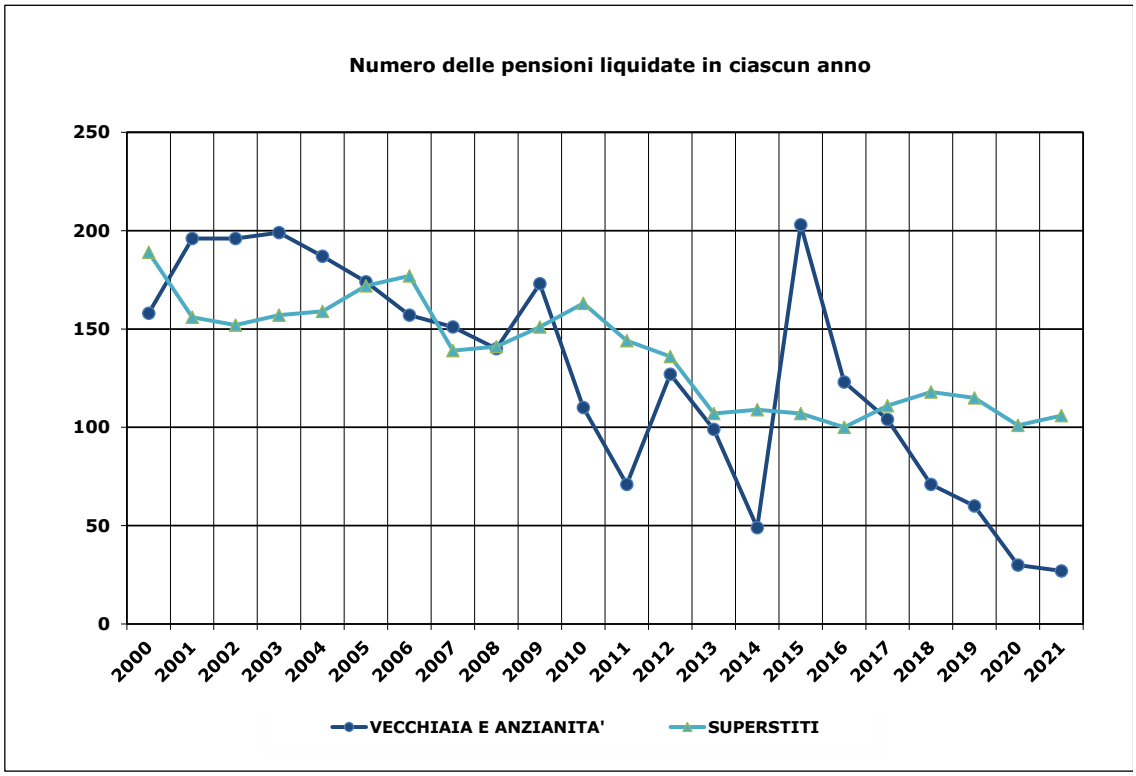


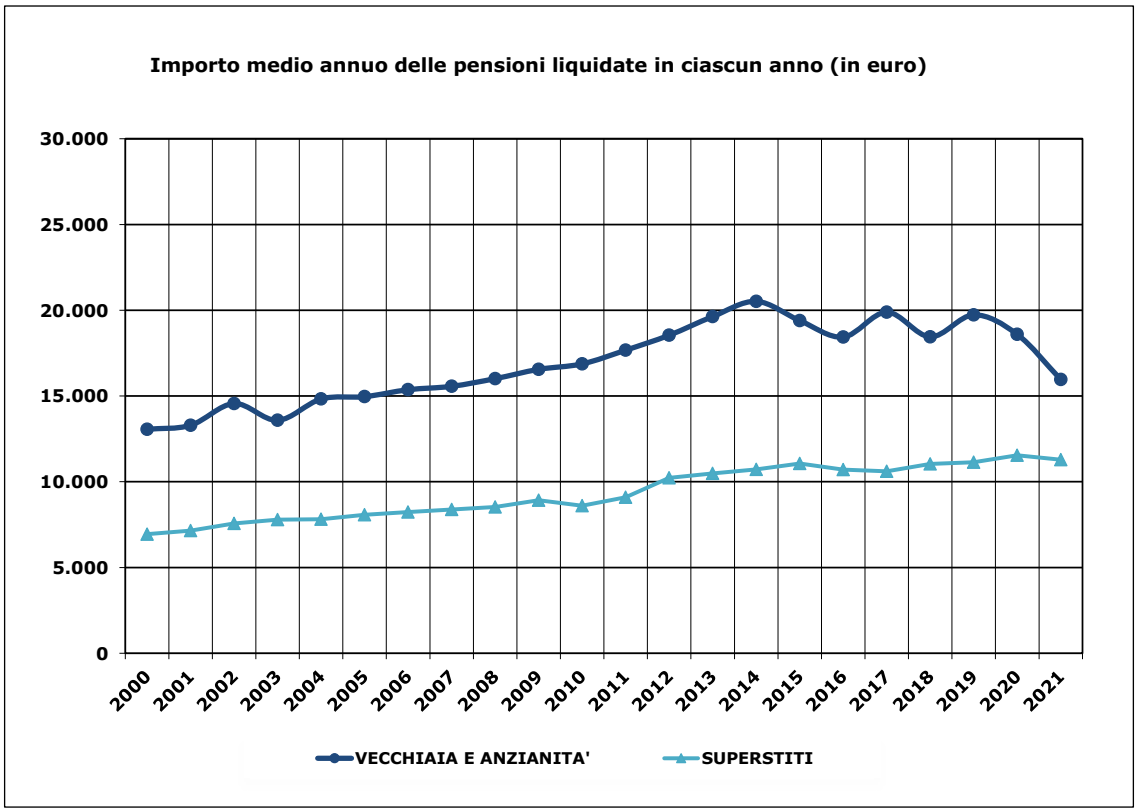

**GESTIONE SPECIALE MINATORI**

Tav. 4 - Numero e importo medio annuo delle pensioni vigenti all'1/1/2022 distinte per sesso, anno di decorrenza e categoria (a)

(importi in euro)

| Anno di decorrenza | MASCHI | | FEMMINE | | TOTALE | |
|---|---|---|---|---|---|---|
| | Numero | Importo medio annuo | Numero | Importo medio annuo | Numero | Importo medio annuo |
| **VECCHIAIA E PREPENSIONAMENTI** | | | | | | |
| fino al 2007 | 857 | 19.713 | - | - | 857 | 19.713 |
| 2008 | 60 | 19.121 | - | - | 60 | 19.121 |
| 2009 | 52 | 19.851 | - | - | 52 | 19.851 |
| 2010 | 38 | 20.802 | - | - | 38 | 20.802 |
| 2011 | 8 | 18.538 | - | - | 8 | 18.538 |
| 2012 | 36 | 22.514 | - | - | 36 | 22.514 |
| 2013 | 39 | 22.576 | - | - | 39 | 22.576 |
| 2014 | 27 | 20.709 | - | - | 27 | 20.709 |
| 2015 | 60 | 22.982 | - | - | 60 | 22.982 |
| 2016 | 43 | 20.321 | - | - | 43 | 20.321 |
| 2017 | 46 | 21.871 | - | - | 46 | 21.871 |
| 2018 | 46 | 20.808 | - | - | 46 | 20.808 |
| 2019 | 39 | 20.917 | 1 | 20.124 | 40 | 20.897 |
| 2020 | 23 | 20.966 | - | - | 23 | 20.966 |
| 2021 | 19 | 21.464 | - | - | 19 | 21.464 |
| **Totale** | **1.393** | **20.233** | **1** | **20.124** | **1.394** | **20.233** |
| **ANZIANITA' / ANTICIPATA** | | | | | | |
| fino al 2007 | 1.209 | 19.594 | - | - | 1.209 | 19.594 |
| 2008 | 66 | 20.029 | - | - | 66 | 20.029 |
| 2009 | 59 | 19.917 | - | - | 59 | 19.917 |
| 2010 | 43 | 21.109 | - | - | 43 | 21.109 |
| 2011 | 30 | 20.946 | - | - | 30 | 20.946 |
| 2012 | 40 | 20.221 | 1 | 20.327 | 41 | 20.224 |
| 2013 | 22 | 19.946 | - | - | 22 | 19.946 |
| 2014 | 22 | 21.026 | - | - | 22 | 21.026 |
| 2015 | 83 | 19.801 | 1 | 18.278 | 84 | 19.783 |
| 2016 | 61 | 18.946 | - | - | 61 | 18.946 |
| 2017 | 59 | 19.092 | - | - | 59 | 19.092 |
| 2018 | 58 | 19.299 | 1 | 18.699 | 59 | 19.289 |
| 2019 | 37 | 18.290 | 2 | 21.761 | 39 | 18.468 |
| 2020 | 25 | 18.811 | - | - | 25 | 18.811 |
| 2021 | 26 | 17.603 | - | - | 26 | 17.603 |
| **Totale** | **1.840** | **19.610** | **5** | **20.165** | **1.845** | **19.612** |
| **TOTALE** | | | | | | |
| fino al 2007 | 2.066 | 19.644 | - | - | 2.066 | 19.644 |
| 2008 | 126 | 19.597 | - | - | 126 | 19.597 |
| 2009 | 111 | 19.886 | - | - | 111 | 19.886 |
| 2010 | 81 | 20.965 | - | - | 81 | 20.965 |
| 2011 | 38 | 20.439 | - | - | 38 | 20.439 |
| 2012 | 76 | 21.307 | 1 | 20.327 | 77 | 21.294 |
| 2013 | 61 | 21.627 | - | - | 61 | 21.627 |
| 2014 | 49 | 20.851 | - | - | 49 | 20.851 |
| 2015 | 143 | 21.136 | 1 | 18.278 | 144 | 21.116 |
| 2016 | 104 | 19.514 | - | - | 104 | 19.514 |
| 2017 | 105 | 20.309 | - | - | 105 | 20.309 |
| 2018 | 104 | 19.966 | 1 | 18.699 | 105 | 19.954 |
| 2019 | 76 | 19.638 | 3 | 21.215 | 79 | 19.698 |
| 2020 | 48 | 19.843 | - | - | 48 | 19.843 |
| 2021 | 45 | 19.233 | - | - | 45 | 19.233 |
| **Totale** | **3.233** | **19.878** | **6** | **20.158** | **3.239** | **19.879** |

(a) Escluse le Convenzioni internazionali.

**GESTIONE SPECIALE MINATORI**

segue Tav. 4 - Numero e importo medio annuo delle pensioni vigenti all'1/1/2022 distinte per sesso, anno di decorrenza e categoria (a)

(importi in euro)

| Anno di decorrenza | MASCHI | | FEMMINE | | TOTALE | |
|---|---|---|---|---|---|---|
| | Numero | Importo medio annuo | Numero | Importo medio annuo | Numero | Importo medio annuo |
| **SUPERSTITI DI ASSICURATO** | | | | | | |
| fino al 2007 | 7 | 9.186 | 191 | 10.703 | 198 | 10.650 |
| 2008 | - | - | 3 | 10.830 | 3 | 10.830 |
| 2009 | - | - | 2 | 9.667 | 2 | 9.667 |
| 2010 | - | - | 1 | 12.543 | 1 | 12.543 |
| 2011 | - | - | 2 | 11.851 | 2 | 11.851 |
| 2012 | - | - | 1 | 9.000 | 1 | 9.000 |
| 2013 | - | - | 1 | 10.340 | 1 | 10.340 |
| 2014 | - | - | - | - | - | - |
| 2015 | - | - | - | - | - | - |
| 2016 | - | - | - | - | - | - |
| 2017 | - | - | - | - | - | - |
| 2018 | - | - | - | - | - | - |
| 2019 | - | - | - | - | - | - |
| 2020 | - | - | - | - | - | - |
| 2021 | - | - | - | - | - | - |
| **Totale** | **7** | **9.186** | **201** | **10.705** | **208** | **10.654** |
| **SUPERSTITI DI PENSIONATO** | | | | | | |
| fino al 2007 | 33 | 10.717 | 660 | 11.221 | 693 | 11.197 |
| 2008 | 1 | 8.546 | 58 | 11.335 | 59 | 11.287 |
| 2009 | - | - | 75 | 11.126 | 75 | 11.126 |
| 2010 | 2 | 11.044 | 71 | 10.796 | 73 | 10.803 |
| 2011 | - | - | 66 | 11.843 | 66 | 11.843 |
| 2012 | - | - | 78 | 11.301 | 78 | 11.301 |
| 2013 | 1 | 11.034 | 73 | 11.122 | 74 | 11.121 |
| 2014 | 2 | 14.005 | 77 | 11.116 | 79 | 11.189 |
| 2015 | 2 | 12.197 | 77 | 11.497 | 79 | 11.515 |
| 2016 | - | - | 86 | 11.035 | 86 | 11.035 |
| 2017 | - | - | 98 | 11.040 | 98 | 11.040 |
| 2018 | 1 | 6.810 | 102 | 11.181 | 103 | 11.139 |
| 2019 | 2 | 11.681 | 101 | 11.249 | 103 | 11.257 |
| 2020 | - | - | 104 | 11.432 | 104 | 11.432 |
| 2021 | - | - | 87 | 11.359 | 87 | 11.359 |
| **Totale** | **44** | **10.862** | **1.813** | **11.233** | **1.857** | **11.224** |
| **TOTALE** | | | | | | |
| fino al 2007 | 40 | 10.449 | 851 | 11.104 | 891 | 11.075 |
| 2008 | 1 | 8.546 | 61 | 11.310 | 62 | 11.265 |
| 2009 | - | - | 77 | 11.088 | 77 | 11.088 |
| 2010 | 2 | 11.044 | 72 | 10.820 | 74 | 10.826 |
| 2011 | - | - | 68 | 11.843 | 68 | 11.843 |
| 2012 | - | - | 79 | 11.271 | 79 | 11.271 |
| 2013 | 1 | 11.034 | 74 | 11.112 | 75 | 11.111 |
| 2014 | 2 | 14.005 | 77 | 11.116 | 79 | 11.189 |
| 2015 | 2 | 12.197 | 77 | 11.497 | 79 | 11.515 |
| 2016 | - | - | 86 | 11.035 | 86 | 11.035 |
| 2017 | - | - | 98 | 11.040 | 98 | 11.040 |
| 2018 | 1 | 6.810 | 102 | 11.181 | 103 | 11.139 |
| 2019 | 2 | 11.681 | 101 | 11.249 | 103 | 11.257 |
| 2020 | - | - | 104 | 11.432 | 104 | 11.432 |
| 2021 | - | - | 87 | 11.359 | 87 | 11.359 |
| **Totale** | **51** | **10.632** | **2.014** | **11.180** | **2.065** | **11.167** |

(a) Escluse le Convenzioni internazionali.

**GESTIONE SPECIALE MINATORI**

segue Tav. 4 - Numero e importo medio annuo delle pensioni vigenti all'1/1/2022 distinte per sesso, anno di decorrenza e categoria (a)

(importi in euro)

| Anno di decorrenza | COMPLESSO | | | | | |
|---|---|---|---|---|---|---|
| | MASCHI | | FEMMINE | | TOTALE | |
| | Numero | Importo medio annuo | Numero | Importo medio annuo | Numero | Importo medio annuo |
| fino al 2007 | 2.106 | 19.469 | 851 | 11.104 | 2.957 | 17.062 |
| 2008 | 127 | 19.510 | 61 | 11.310 | 188 | 16.849 |
| 2009 | 111 | 19.886 | 77 | 11.088 | 188 | 16.282 |
| 2010 | 83 | 20.726 | 72 | 10.820 | 155 | 16.125 |
| 2011 | 38 | 20.439 | 68 | 11.843 | 106 | 14.925 |
| 2012 | 76 | 21.307 | 80 | 11.385 | 156 | 16.219 |
| 2013 | 62 | 21.457 | 74 | 11.112 | 136 | 15.828 |
| 2014 | 51 | 20.583 | 77 | 11.116 | 128 | 14.888 |
| 2015 | 145 | 21.012 | 78 | 11.584 | 223 | 17.715 |
| 2016 | 104 | 19.514 | 86 | 11.035 | 190 | 15.676 |
| 2017 | 105 | 20.309 | 98 | 11.040 | 203 | 15.835 |
| 2018 | 105 | 19.841 | 103 | 11.254 | 208 | 15.589 |
| 2019 | 78 | 19.434 | 104 | 11.537 | 182 | 14.921 |
| 2020 | 48 | 19.843 | 104 | 11.432 | 152 | 14.089 |
| 2021 | 45 | 19.233 | 87 | 11.359 | 132 | 14.044 |
| **Totale** | **3.284** | **19.735** | **2.020** | **11.207** | **5.304** | **16.487** |

(a) Escluse le Convenzioni internazionali.

**GESTIONE SPECIALE MINATORI**

Tav. 5 - Numero e composizione percentuale delle pensioni vigenti all'1/1/2022 distinte per sesso, classe di età e categoria (b)

(importi in euro)

| Classi di età (a) | MASCHI | | FEMMINE | | TOTALE | |
|---|---|---|---|---|---|---|
| | Numero | Composizione % | Numero | Composizione % | Numero | Composizione % |
| **VECCHIAIA E PREPENSIONAMENTI** | | | | | | |
| fino a 4 | - | 0,0 | - | 0,0 | - | 0,0 |
| 5 - 9 | - | 0,0 | - | 0,0 | - | 0,0 |
| 10 - 14 | - | 0,0 | - | 0,0 | - | 0,0 |
| 15 - 19 | - | 0,0 | - | 0,0 | - | 0,0 |
| 20 - 24 | - | 0,0 | - | 0,0 | - | 0,0 |
| 25 - 29 | - | 0,0 | - | 0,0 | - | 0,0 |
| 30 - 34 | - | 0,0 | - | 0,0 | - | 0,0 |
| 35 - 39 | - | 0,0 | - | 0,0 | - | 0,0 |
| 40 - 44 | - | 0,0 | - | 0,0 | - | 0,0 |
| 45 - 49 | - | 0,0 | - | 0,0 | - | 0,0 |
| 50 - 54 | - | 0,0 | - | 0,0 | - | 0,0 |
| 55 - 59 | 9 | 0,6 | - | 0,0 | 9 | 0,6 |
| 60 - 64 | 129 | 9,3 | 1 | 100,0 | 130 | 9,3 |
| 65 - 69 | 238 | 17,1 | - | 0,0 | 238 | 17,1 |
| 70 - 74 | 228 | 16,4 | - | 0,0 | 228 | 16,4 |
| 75 - 79 | 218 | 15,6 | - | 0,0 | 218 | 15,6 |
| 80 - 84 | 281 | 20,2 | - | 0,0 | 281 | 20,2 |
| 85 - 90 | 242 | 17,4 | - | 0,0 | 242 | 17,4 |
| oltre 90 | 48 | 3,4 | - | 0,0 | 48 | 3,4 |
| **Totale** | **1.393** | **100,0** | **1** | **100,0** | **1.394** | **100,0** |
| **Età media** | **76,4** | | **60,0** | | **76,4** | |
| **ANZIANITA' / ANTICIPATE** | | | | | | |
| fino a 4 | - | 0,0 | - | 0,0 | - | 0,0 |
| 5 - 9 | - | 0,0 | - | 0,0 | - | 0,0 |
| 10 - 14 | - | 0,0 | - | 0,0 | - | 0,0 |
| 15 - 19 | - | 0,0 | - | 0,0 | - | 0,0 |
| 20 - 24 | - | 0,0 | - | 0,0 | - | 0,0 |
| 25 - 29 | - | 0,0 | - | 0,0 | - | 0,0 |
| 30 - 34 | - | 0,0 | - | 0,0 | - | 0,0 |
| 35 - 39 | - | 0,0 | - | 0,0 | - | 0,0 |
| 40 - 44 | - | 0,0 | - | 0,0 | - | 0,0 |
| 45 - 49 | 2 | 0,1 | - | 0,0 | 2 | 0,1 |
| 50 - 54 | 34 | 1,8 | 2 | 40,0 | 36 | 2,0 |
| 55 - 59 | 180 | 9,8 | 1 | 20,0 | 181 | 9,8 |
| 60 - 64 | 317 | 17,2 | 2 | 40,0 | 319 | 17,3 |
| 65 - 69 | 327 | 17,8 | - | 0,0 | 327 | 17,7 |
| 70 - 74 | 299 | 16,3 | - | 0,0 | 299 | 16,2 |
| 75 - 79 | 237 | 12,9 | - | 0,0 | 237 | 12,8 |
| 80 - 84 | 217 | 11,8 | - | 0,0 | 217 | 11,8 |
| 85 - 90 | 142 | 7,7 | - | 0,0 | 142 | 7,7 |
| oltre 90 | 85 | 4,6 | - | 0,0 | 85 | 4,6 |
| **Totale** | **1.840** | **100,0** | **5** | **100,0** | **1.845** | **100,0** |
| **Età media** | **71,6** | | **57,8** | | **71,5** | |
| **TOTALE** | | | | | | |
| fino a 4 | - | 0,0 | - | 0,0 | - | 0,0 |
| 5 - 9 | - | 0,0 | - | 0,0 | - | 0,0 |
| 10 - 14 | - | 0,0 | - | 0,0 | - | 0,0 |
| 15 - 19 | - | 0,0 | - | 0,0 | - | 0,0 |
| 20 - 24 | - | 0,0 | - | 0,0 | - | 0,0 |
| 25 - 29 | - | 0,0 | - | 0,0 | - | 0,0 |
| 30 - 34 | - | 0,0 | - | 0,0 | - | 0,0 |
| 35 - 39 | - | 0,0 | - | 0,0 | - | 0,0 |
| 40 - 44 | - | 0,0 | - | 0,0 | - | 0,0 |
| 45 - 49 | 2 | 0,1 | - | 0,0 | 2 | 0,1 |
| 50 - 54 | 34 | 1,1 | 2 | 33,3 | 36 | 1,1 |
| 55 - 59 | 189 | 5,8 | 1 | 16,7 | 190 | 5,9 |
| 60 - 64 | 446 | 13,8 | 3 | 50,0 | 449 | 13,9 |
| 65 - 69 | 565 | 17,5 | - | 0,0 | 565 | 17,4 |
| 70 - 74 | 527 | 16,3 | - | 0,0 | 527 | 16,3 |
| 75 - 79 | 455 | 14,1 | - | 0,0 | 455 | 14,0 |
| 80 - 84 | 498 | 15,4 | - | 0,0 | 498 | 15,4 |
| 85 - 90 | 384 | 11,9 | - | 0,0 | 384 | 11,9 |
| oltre 90 | 133 | 4,1 | - | 0,0 | 133 | 4,1 |
| **Totale** | **3.233** | **100,0** | **6** | **100,0** | **3.239** | **100,0** |
| **Età media** | **73,7** | | **58,2** | | **73,6** | |

(a) Età in anni compiuti.
(b) Escluse le Convenzioni internazionali.

**GESTIONE SPECIALE MINATORI**

segue Tav. 5 - Numero e composizione percentuale delle pensioni vigenti all'1/1/2022 distinte per sesso, classe di età e categoria (b)

(importi in euro)

| Classi di età (a) | MASCHI | | FEMMINE | | TOTALE | |
|---|---|---|---|---|---|---|
| | Numero | Composizione % | Numero | Composizione % | Numero | Composizione % |
| **SUPERSTITI DI ASSICURATO** | | | | | | |
| fino a 4 | - | 0,0 | - | 0,0 | - | 0,0 |
| 5 - 9 | - | 0,0 | - | 0,0 | - | 0,0 |
| 10 - 14 | - | 0,0 | - | 0,0 | - | 0,0 |
| 15 - 19 | - | 0,0 | - | 0,0 | - | 0,0 |
| 20 - 24 | - | 0,0 | - | 0,0 | - | 0,0 |
| 25 - 29 | - | 0,0 | - | 0,0 | - | 0,0 |
| 30 - 34 | - | 0,0 | - | 0,0 | - | 0,0 |
| 35 - 39 | - | 0,0 | - | 0,0 | - | 0,0 |
| 40 - 44 | - | 0,0 | - | 0,0 | - | 0,0 |
| 45 - 49 | - | 0,0 | - | 0,0 | - | 0,0 |
| 50 - 54 | - | 0,0 | - | 0,0 | - | 0,0 |
| 55 - 59 | 1 | 14,3 | 1 | 0,5 | 2 | 1,0 |
| 60 - 64 | - | 0,0 | 3 | 1,5 | 3 | 1,4 |
| 65 - 69 | 1 | 14,3 | 1 | 0,5 | 2 | 1,0 |
| 70 - 74 | 3 | 42,9 | 11 | 5,5 | 14 | 6,7 |
| 75 - 79 | 2 | 28,6 | 16 | 8,0 | 18 | 8,7 |
| 80 - 84 | - | 0,0 | 51 | 25,4 | 51 | 24,5 |
| 85 - 90 | - | 0,0 | 66 | 32,8 | 66 | 31,7 |
| oltre 90 | - | 0,0 | 52 | 25,9 | 52 | 25,0 |
| **Totale** | **7** | **100,0** | **201** | **100,0** | **208** | **100,0** |
| **Età media** | **70,0** | | **85,3** | | **84,8** | |
| **SUPERSTITI DI PENSIONATO** | | | | | | |
| fino a 4 | - | 0,0 | - | 0,0 | - | 0,0 |
| 5 - 9 | - | 0,0 | - | 0,0 | - | 0,0 |
| 10 - 14 | - | 0,0 | - | 0,0 | - | 0,0 |
| 15 - 19 | - | 0,0 | - | 0,0 | - | 0,0 |
| 20 - 24 | - | 0,0 | - | 0,0 | - | 0,0 |
| 25 - 29 | - | 0,0 | - | 0,0 | - | 0,0 |
| 30 - 34 | - | 0,0 | - | 0,0 | - | 0,0 |
| 35 - 39 | - | 0,0 | 1 | 0,1 | 1 | 0,1 |
| 40 - 44 | - | 0,0 | - | 0,0 | - | 0,0 |
| 45 - 49 | 2 | 4,5 | 3 | 0,2 | 5 | 0,3 |
| 50 - 54 | 3 | 6,8 | 8 | 0,4 | 11 | 0,6 |
| 55 - 59 | 5 | 11,4 | 17 | 0,9 | 22 | 1,2 |
| 60 - 64 | 9 | 20,5 | 57 | 3,1 | 66 | 3,6 |
| 65 - 69 | 7 | 15,9 | 108 | 6,0 | 115 | 6,2 |
| 70 - 74 | 6 | 13,6 | 211 | 11,6 | 217 | 11,7 |
| 75 - 79 | 5 | 11,4 | 306 | 16,9 | 311 | 16,7 |
| 80 - 84 | 7 | 15,9 | 438 | 24,2 | 445 | 24,0 |
| 85 - 90 | - | 0,0 | 422 | 23,3 | 422 | 22,7 |
| oltre 90 | - | 0,0 | 242 | 13,3 | 242 | 13,0 |
| **Totale** | **44** | **100,0** | **1.813** | **100,0** | **1.857** | **100,0** |
| **Età media** | **66,5** | | **80,9** | | **80,6** | |
| **TOTALE** | | | | | | |
| fino a 4 | - | 0,0 | - | 0,0 | - | 0,0 |
| 5 - 9 | - | 0,0 | - | 0,0 | - | 0,0 |
| 10 - 14 | - | 0,0 | - | 0,0 | - | 0,0 |
| 15 - 19 | - | 0,0 | - | 0,0 | - | 0,0 |
| 20 - 24 | - | 0,0 | - | 0,0 | - | 0,0 |
| 25 - 29 | - | 0,0 | - | 0,0 | - | 0,0 |
| 30 - 34 | - | 0,0 | - | 0,0 | - | 0,0 |
| 35 - 39 | - | 0,0 | 1 | 0,0 | 1 | 0,0 |
| 40 - 44 | - | 0,0 | - | 0,0 | - | 0,0 |
| 45 - 49 | 2 | 3,9 | 3 | 0,1 | 5 | 0,2 |
| 50 - 54 | 3 | 5,9 | 8 | 0,4 | 11 | 0,5 |
| 55 - 59 | 6 | 11,8 | 18 | 0,9 | 24 | 1,2 |
| 60 - 64 | 9 | 17,6 | 60 | 3,0 | 69 | 3,3 |
| 65 - 69 | 8 | 15,7 | 109 | 5,4 | 117 | 5,7 |
| 70 - 74 | 9 | 17,6 | 222 | 11,0 | 231 | 11,2 |
| 75 - 79 | 7 | 13,7 | 322 | 16,0 | 329 | 15,9 |
| 80 - 84 | 7 | 13,7 | 489 | 24,3 | 496 | 24,0 |
| 85 - 90 | - | 0,0 | 488 | 24,2 | 488 | 23,6 |
| oltre 90 | - | 0,0 | 294 | 14,6 | 294 | 14,2 |
| **Totale** | **51** | **100,0** | **2.014** | **100,0** | **2.065** | **100,0** |
| **Età media** | **67,0** | | **81,4** | | **81,0** | |

(a) Età in anni compiuti.
(b) Escluse le Convenzioni internazionali.

**GESTIONE SPECIALE MINATORI**

segue Tav. 5 - Numero e composizione percentuale delle pensioni vigenti all'1/1/2022 distinte per sesso, classe di età e categoria (b)

(importi in euro)

| Classi di età (a) | COMPLESSO | | | | | |
|---|---|---|---|---|---|---|
| | MASCHI | | FEMMINE | | TOTALE | |
| | Numero | Composizione % | Numero | Composizione % | Numero | Composizione % |
| fino a 4 | - | 0,0 | - | 0,0 | - | 0,0 |
| 5 - 9 | - | 0,0 | - | 0,0 | - | 0,0 |
| 10 - 14 | - | 0,0 | - | 0,0 | - | 0,0 |
| 15 - 19 | - | 0,0 | - | 0,0 | - | 0,0 |
| 20 - 24 | - | 0,0 | - | 0,0 | - | 0,0 |
| 25 - 29 | - | 0,0 | - | 0,0 | - | 0,0 |
| 30 - 34 | - | 0,0 | - | 0,0 | - | 0,0 |
| 35 - 39 | - | 0,0 | 1 | 0,0 | 1 | 0,0 |
| 40 - 44 | - | 0,0 | - | 0,0 | - | 0,0 |
| 45 - 49 | 4 | 0,1 | 3 | 0,1 | 7 | 0,1 |
| 50 - 54 | 37 | 1,1 | 10 | 0,5 | 47 | 0,9 |
| 55 - 59 | 195 | 5,9 | 19 | 0,9 | 214 | 4,0 |
| 60 - 64 | 455 | 13,9 | 63 | 3,1 | 518 | 9,8 |
| 65 - 69 | 573 | 17,4 | 109 | 5,4 | 682 | 12,9 |
| 70 - 74 | 536 | 16,3 | 222 | 11,0 | 758 | 14,3 |
| 75 - 79 | 462 | 14,1 | 322 | 15,9 | 784 | 14,8 |
| 80 - 84 | 505 | 15,4 | 489 | 24,2 | 994 | 18,7 |
| 85 - 90 | 384 | 11,7 | 488 | 24,2 | 872 | 16,4 |
| oltre 90 | 133 | 4,0 | 294 | 14,6 | 427 | 8,1 |
| **Totale** | **3.284** | **100,0** | **2.020** | **100,0** | **5.304** | **100,0** |
| **Età media** | **73,6** | | **81,3** | | **76,5** | |

(a) Età in anni compiuti.
(b) Escluse le Convenzioni internazionali.

**GESTIONE SPECIALE MINATORI**

Tav. 6 - Numero e composizione percentuale delle pensioni vigenti all'1/1/2022 distinte per sesso, classe di importo annuo e categoria (a)

(importi in euro)

| Classi di importo annuo | MASCHI | | FEMMINE | | TOTALE | |
|---|---|---|---|---|---|---|
| | Numero | Composizione % | Numero | Composizione % | Numero | Composizione % |
| **VECCHIAIA E PREPENSIONAMENTI** | | | | | | |
| fino a 3.900 | - | 0,0 | - | 0,0 | - | 0,0 |
| 3.900 - 5.200 | - | 0,0 | - | 0,0 | - | 0,0 |
| 5.200 - 6.500 | - | 0,0 | - | 0,0 | - | 0,0 |
| 6.500 - 7.800 | 2 | 0,1 | - | 0,0 | 2 | 0,1 |
| 7.800 - 9.100 | 3 | 0,2 | - | 0,0 | 3 | 0,2 |
| 9.100 - 10.400 | 3 | 0,2 | - | 0,0 | 3 | 0,2 |
| 10.400 - 11.700 | 9 | 0,6 | - | 0,0 | 9 | 0,6 |
| 11.700 - 13.000 | 35 | 2,5 | - | 0,0 | 35 | 2,5 |
| 13.000 - 14.300 | 39 | 2,8 | - | 0,0 | 39 | 2,8 |
| 14.300 - 15.600 | 72 | 5,2 | - | 0,0 | 72 | 5,2 |
| 15.600 - 16.900 | 113 | 8,1 | - | 0,0 | 113 | 8,1 |
| 16.900 - 18.200 | 162 | 11,6 | - | 0,0 | 162 | 11,6 |
| 18.200 - 19.500 | 220 | 15,8 | - | 0,0 | 220 | 15,8 |
| 19.500 - 20.800 | 288 | 20,7 | 1 | 100,0 | 289 | 20,7 |
| 20.800 - 22.100 | 123 | 8,8 | - | 0,0 | 123 | 8,8 |
| 22.100 - 23.400 | 86 | 6,2 | - | 0,0 | 86 | 6,2 |
| 23.400 - 24.700 | 53 | 3,8 | - | 0,0 | 53 | 3,8 |
| 24.700 - 26.000 | 47 | 3,4 | - | 0,0 | 47 | 3,4 |
| oltre 26.000 | 138 | 9,9 | - | 0,0 | 138 | 9,9 |
| **Totale** | **1.393** | **100,0** | **1** | **100,0** | **1.394** | **100,0** |
| **Importo medio annuo** | **20.233** | | **20.124** | | **20.233** | |
| **ANZIANITA' / ANTICIPATE** | | | | | | |
| fino a 3.900 | - | 0,0 | - | 0,0 | - | 0,0 |
| 3.900 - 5.200 | - | 0,0 | - | 0,0 | - | 0,0 |
| 5.200 - 6.500 | 2 | 0,1 | - | 0,0 | 2 | 0,1 |
| 6.500 - 7.800 | 10 | 0,5 | - | 0,0 | 10 | 0,5 |
| 7.800 - 9.100 | 5 | 0,3 | - | 0,0 | 5 | 0,3 |
| 9.100 - 10.400 | 8 | 0,4 | - | 0,0 | 8 | 0,4 |
| 10.400 - 11.700 | 22 | 1,2 | - | 0,0 | 22 | 1,2 |
| 11.700 - 13.000 | 33 | 1,8 | - | 0,0 | 33 | 1,8 |
| 13.000 - 14.300 | 40 | 2,2 | - | 0,0 | 40 | 2,2 |
| 14.300 - 15.600 | 147 | 8,0 | - | 0,0 | 147 | 8,0 |
| 15.600 - 16.900 | 213 | 11,6 | - | 0,0 | 213 | 11,5 |
| 16.900 - 18.200 | 278 | 15,1 | - | 0,0 | 278 | 15,1 |
| 18.200 - 19.500 | 252 | 13,7 | 2 | 40,0 | 254 | 13,8 |
| 19.500 - 20.800 | 322 | 17,5 | 1 | 20,0 | 323 | 17,5 |
| 20.800 - 22.100 | 125 | 6,8 | 1 | 20,0 | 126 | 6,8 |
| 22.100 - 23.400 | 109 | 5,9 | 1 | 20,0 | 110 | 6,0 |
| 23.400 - 24.700 | 72 | 3,9 | - | 0,0 | 72 | 3,9 |
| 24.700 - 26.000 | 49 | 2,7 | - | 0,0 | 49 | 2,7 |
| oltre 26.000 | 153 | 8,3 | - | 0,0 | 153 | 8,3 |
| **Totale** | **1.840** | **100,0** | **5** | **100,0** | **1.845** | **100,0** |
| **Importo medio annuo** | **19.610** | | **20.165** | | **19.612** | |
| **TOTALE** | | | | | | |
| fino a 3.900 | - | 0,0 | - | 0,0 | - | 0,0 |
| 3.900 - 5.200 | - | 0,0 | - | 0,0 | - | 0,0 |
| 5.200 - 6.500 | 2 | 0,1 | - | 0,0 | 2 | 0,1 |
| 6.500 - 7.800 | 12 | 0,4 | - | 0,0 | 12 | 0,4 |
| 7.800 - 9.100 | 8 | 0,2 | - | 0,0 | 8 | 0,2 |
| 9.100 - 10.400 | 11 | 0,3 | - | 0,0 | 11 | 0,3 |
| 10.400 - 11.700 | 31 | 1,0 | - | 0,0 | 31 | 1,0 |
| 11.700 - 13.000 | 68 | 2,1 | - | 0,0 | 68 | 2,1 |
| 13.000 - 14.300 | 79 | 2,4 | - | 0,0 | 79 | 2,4 |
| 14.300 - 15.600 | 219 | 6,8 | - | 0,0 | 219 | 6,8 |
| 15.600 - 16.900 | 326 | 10,1 | - | 0,0 | 326 | 10,1 |
| 16.900 - 18.200 | 440 | 13,6 | - | 0,0 | 440 | 13,6 |
| 18.200 - 19.500 | 472 | 14,6 | 2 | 33,3 | 474 | 14,6 |
| 19.500 - 20.800 | 610 | 18,9 | 2 | 33,3 | 612 | 18,9 |
| 20.800 - 22.100 | 248 | 7,7 | 1 | 16,7 | 249 | 7,7 |
| 22.100 - 23.400 | 195 | 6,0 | 1 | 16,7 | 196 | 6,1 |
| 23.400 - 24.700 | 125 | 3,9 | - | 0,0 | 125 | 3,9 |
| 24.700 - 26.000 | 96 | 3,0 | - | 0,0 | 96 | 3,0 |
| oltre 26.000 | 291 | 9,0 | - | 0,0 | 291 | 9,0 |
| **Totale** | **3.233** | **100,0** | **6** | **100,0** | **3.239** | **100,0** |
| **Importo medio annuo** | **19.878** | | **20.158** | | **19.879** | |

(a) Escluse le Convenzioni internazionali.

**GESTIONE SPECIALE MINATORI**

segue Tav. 6 - Numero e composizione percentuale delle pensioni vigenti all'1/1/2022 distinte per sesso, classe di importo annuo e categoria (a)

(importi in euro)

| Classi di importo annuo | MASCHI | | FEMMINE | | TOTALE | |
|---|---|---|---|---|---|---|
| | Numero | Composizione % | Numero | Composizione % | Numero | Composizione % |
| **SUPERSTITI DI ASSICURATO** | | | | | | |
| fino a 3.900 | - | 0,0 | - | 0,0 | - | 0,0 |
| 3.900 - 5.200 | - | 0,0 | - | 0,0 | - | 0,0 |
| 5.200 - 6.500 | - | 0,0 | - | 0,0 | - | 0,0 |
| 6.500 - 7.800 | 3 | 42,9 | 11 | 5,5 | 14 | 6,7 |
| 7.800 - 9.100 | 1 | 14,3 | 27 | 13,4 | 28 | 13,5 |
| 9.100 - 10.400 | - | 0,0 | 72 | 35,8 | 72 | 34,6 |
| 10.400 - 11.700 | 2 | 28,6 | 42 | 20,9 | 44 | 21,2 |
| 11.700 - 13.000 | - | 0,0 | 25 | 12,4 | 25 | 12,0 |
| 13.000 - 14.300 | 1 | 14,3 | 12 | 6,0 | 13 | 6,3 |
| 14.300 - 15.600 | - | 0,0 | 6 | 3,0 | 6 | 2,9 |
| 15.600 - 16.900 | - | 0,0 | 2 | 1,0 | 2 | 1,0 |
| 16.900 - 18.200 | - | 0,0 | 1 | 0,5 | 1 | 0,5 |
| 18.200 - 19.500 | - | 0,0 | 2 | 1,0 | 2 | 1,0 |
| 19.500 - 20.800 | - | 0,0 | - | 0,0 | - | 0,0 |
| 20.800 - 22.100 | - | 0,0 | 1 | 0,5 | 1 | 0,5 |
| 22.100 - 23.400 | - | 0,0 | - | 0,0 | - | 0,0 |
| 23.400 - 24.700 | - | 0,0 | - | 0,0 | - | 0,0 |
| 24.700 - 26.000 | - | 0,0 | - | 0,0 | - | 0,0 |
| oltre 26.000 | - | 0,0 | - | 0,0 | - | 0,0 |
| **Totale** | **7** | **100,0** | **201** | **100,0** | **208** | **100,0** |
| **Importo medio annuo** | **9.186** | | **10.705** | | **10.654** | |
| **SUPERSTITI DI PENSIONATO** | | | | | | |
| fino a 3.900 | - | 0,0 | 1 | 0,1 | 1 | 0,1 |
| 3.900 - 5.200 | - | 0,0 | 6 | 0,3 | 6 | 0,3 |
| 5.200 - 6.500 | - | 0,0 | 13 | 0,7 | 13 | 0,7 |
| 6.500 - 7.800 | 3 | 6,8 | 82 | 4,5 | 85 | 4,6 |
| 7.800 - 9.100 | 9 | 20,5 | 219 | 12,1 | 228 | 12,3 |
| 9.100 - 10.400 | 8 | 18,2 | 348 | 19,2 | 356 | 19,2 |
| 10.400 - 11.700 | 9 | 20,5 | 487 | 26,9 | 496 | 26,7 |
| 11.700 - 13.000 | 4 | 9,1 | 350 | 19,3 | 354 | 19,1 |
| 13.000 - 14.300 | 8 | 18,2 | 141 | 7,8 | 149 | 8,0 |
| 14.300 - 15.600 | 1 | 2,3 | 68 | 3,8 | 69 | 3,7 |
| 15.600 - 16.900 | 1 | 2,3 | 41 | 2,3 | 42 | 2,3 |
| 16.900 - 18.200 | - | 0,0 | 17 | 0,9 | 17 | 0,9 |
| 18.200 - 19.500 | 1 | 2,3 | 18 | 1,0 | 19 | 1,0 |
| 19.500 - 20.800 | - | 0,0 | 13 | 0,7 | 13 | 0,7 |
| 20.800 - 22.100 | - | 0,0 | 4 | 0,2 | 4 | 0,2 |
| 22.100 - 23.400 | - | 0,0 | 1 | 0,1 | 1 | 0,1 |
| 23.400 - 24.700 | - | 0,0 | 2 | 0,1 | 2 | 0,1 |
| 24.700 - 26.000 | - | 0,0 | 1 | 0,1 | 1 | 0,1 |
| oltre 26.000 | - | 0,0 | 1 | 0,1 | 1 | 0,1 |
| **Totale** | **44** | **100,0** | **1.813** | **100,0** | **1.857** | **100,0** |
| **Importo medio annuo** | **10.862** | | **11.233** | | **11.224** | |
| **TOTALE** | | | | | | |
| fino a 3.900 | - | 0,0 | 1 | 0,0 | 1 | 0,0 |
| 3.900 - 5.200 | - | 0,0 | 6 | 0,3 | 6 | 0,3 |
| 5.200 - 6.500 | - | 0,0 | 13 | 0,6 | 13 | 0,6 |
| 6.500 - 7.800 | 6 | 11,8 | 93 | 4,6 | 99 | 4,8 |
| 7.800 - 9.100 | 10 | 19,6 | 246 | 12,2 | 256 | 12,4 |
| 9.100 - 10.400 | 8 | 15,7 | 420 | 20,9 | 428 | 20,7 |
| 10.400 - 11.700 | 11 | 21,6 | 529 | 26,3 | 540 | 26,2 |
| 11.700 - 13.000 | 4 | 7,8 | 375 | 18,6 | 379 | 18,4 |
| 13.000 - 14.300 | 9 | 17,6 | 153 | 7,6 | 162 | 7,8 |
| 14.300 - 15.600 | 1 | 2,0 | 74 | 3,7 | 75 | 3,6 |
| 15.600 - 16.900 | 1 | 2,0 | 43 | 2,1 | 44 | 2,1 |
| 16.900 - 18.200 | - | 0,0 | 18 | 0,9 | 18 | 0,9 |
| 18.200 - 19.500 | 1 | 2,0 | 20 | 1,0 | 21 | 1,0 |
| 19.500 - 20.800 | - | 0,0 | 13 | 0,6 | 13 | 0,6 |
| 20.800 - 22.100 | - | 0,0 | 5 | 0,2 | 5 | 0,2 |
| 22.100 - 23.400 | - | 0,0 | 1 | 0,0 | 1 | 0,0 |
| 23.400 - 24.700 | - | 0,0 | 2 | 0,1 | 2 | 0,1 |
| 24.700 - 26.000 | - | 0,0 | 1 | 0,0 | 1 | 0,0 |
| oltre 26.000 | - | 0,0 | 1 | 0,0 | 1 | 0,0 |
| **Totale** | **51** | **100,0** | **2.014** | **100,0** | **2.065** | **100,0** |
| **Importo medio annuo** | **10.632** | | **11.180** | | **11.167** | |

(a) Escluse le Convenzioni internazionali.

**GESTIONE SPECIALE MINATORI**

segue Tav. 6 - Numero e composizione percentuale delle pensioni vigenti all'1/1/2022 distinte per sesso, classe di importo annuo e categoria (a)

(importi in euro)

| Classi di importo annuo | COMPLESSO | | | | | |
|---|---|---|---|---|---|---|
| | MASCHI | | FEMMINE | | TOTALE | |
| | Numero | Composizione % | Numero | Composizione % | Numero | Composizione % |
| fino a 3.900 | - | 0,0 | 1 | 0,0 | 1 | 0,0 |
| 3.900 - 5.200 | - | 0,0 | 6 | 0,3 | 6 | 0,1 |
| 5.200 - 6.500 | 2 | 0,1 | 13 | 0,6 | 15 | 0,3 |
| 6.500 - 7.800 | 18 | 0,5 | 93 | 4,6 | 111 | 2,1 |
| 7.800 - 9.100 | 18 | 0,5 | 246 | 12,2 | 264 | 5,0 |
| 9.100 - 10.400 | 19 | 0,6 | 420 | 20,8 | 439 | 8,3 |
| 10.400 - 11.700 | 42 | 1,3 | 529 | 26,2 | 571 | 10,8 |
| 11.700 - 13.000 | 72 | 2,2 | 375 | 18,6 | 447 | 8,4 |
| 13.000 - 14.300 | 88 | 2,7 | 153 | 7,6 | 241 | 4,5 |
| 14.300 - 15.600 | 220 | 6,7 | 74 | 3,7 | 294 | 5,5 |
| 15.600 - 16.900 | 327 | 10,0 | 43 | 2,1 | 370 | 7,0 |
| 16.900 - 18.200 | 440 | 13,4 | 18 | 0,9 | 458 | 8,6 |
| 18.200 - 19.500 | 473 | 14,4 | 22 | 1,1 | 495 | 9,3 |
| 19.500 - 20.800 | 610 | 18,6 | 15 | 0,7 | 625 | 11,8 |
| 20.800 - 22.100 | 248 | 7,6 | 6 | 0,3 | 254 | 4,8 |
| 22.100 - 23.400 | 195 | 5,9 | 2 | 0,1 | 197 | 3,7 |
| 23.400 - 24.700 | 125 | 3,8 | 2 | 0,1 | 127 | 2,4 |
| 24.700 - 26.000 | 96 | 2,9 | 1 | 0,0 | 97 | 1,8 |
| oltre 26.000 | 291 | 8,9 | 1 | 0,0 | 292 | 5,5 |
| **Totale** | **3.284** | **100,0** | **2.020** | **100,0** | **5.304** | **100,0** |
| **Importo medio annuo** | **19.735** | | **11.207** | | **16.487** | |

(a) Escluse le Convenzioni internazionali.

**GESTIONE SPECIALE MINATORI**

Graf. 5 - Pensioni vigenti all'1/1/2022 a completo carico della Gestione

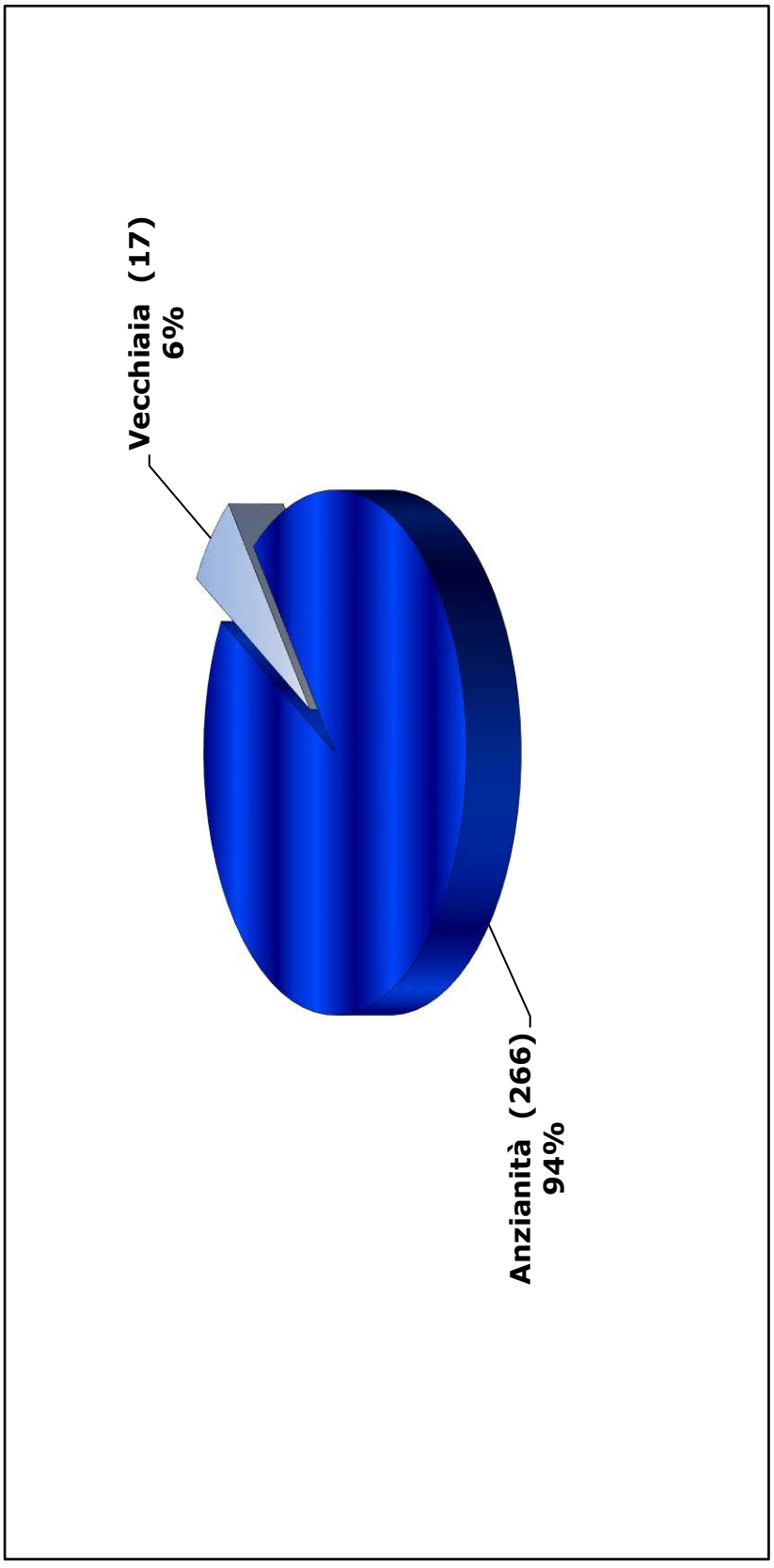

**GESTIONE SPECIALE MINATORI**

Graf. 6 - Pensioni vigenti all'1/1/2022 secondo lo stato di riliquidazione

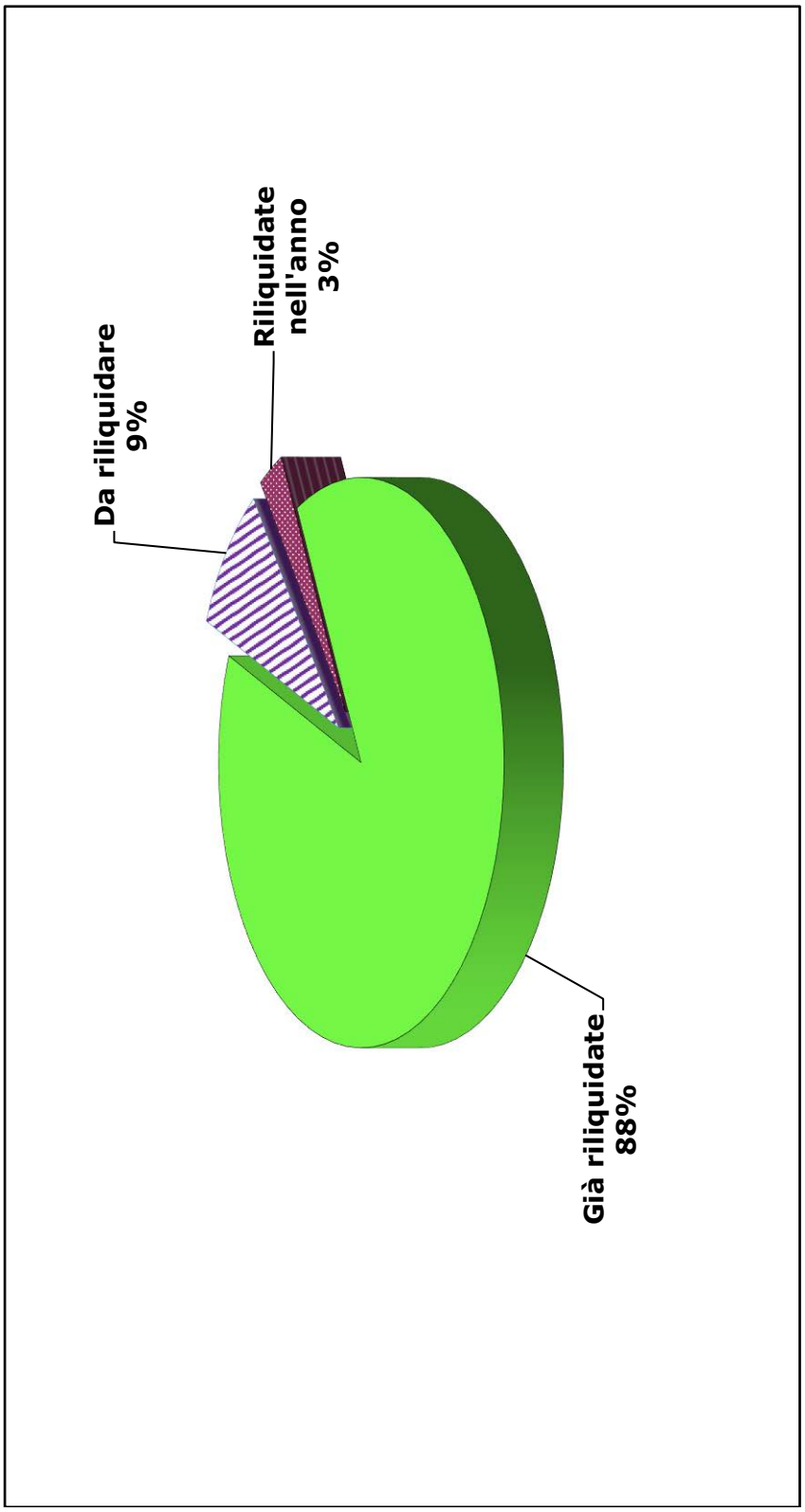

ISTITUTO NAZIONALE DELLA PREVIDENZA SOCIALE

# FONDO DI PREVIDENZA DIPENDENTI AZIENDE PRIVATE DEL GAS

INDICAZIONI DI CARATTERE STATISTICO

(Allegato al Rendiconto dell'anno 2021)

# FONDO GAS

INDICE DELLE TAVOLE

***Serie storiche degli elementi caratteristici della gestione***

Tav. 1 - Elementi caratteristici della gestione nell'ultimo quinquennio

Graff. 1 - Andamento del numero degli iscritti e del numero delle pensioni vigenti a fine anno.
- Andamento della retribuzione media e della pensione media.

Tav. 2 - Numero ed importo medio annuo, complessivo e a carico del fondo, delle pensioni vigenti a fine anno distinte per categoria

Graff. 2 - Andamento del numero delle pensioni vigenti a fine anno distinte per categoria
- Andamento dell'importo medio annuo complessivo delle pensioni vigenti a fine anno distinte per categoria

Tav. 3 - Numero ed importo medio annuo, complessivo e a carico del fondo, delle pensioni liquidate in ciascun anno distinte per categoria

Graff. 3 - Andamento del numero delle pensioni liquidate in ciascun anno distinte per categoria
- Andamento dell'importo medio annuo complessivo delle pensioni liquidate in ciascun anno distinte per categoria

***Analisi delle pensioni vigenti al 01/01/2022***

Tavv. 4 - Numero ed importo medio annuo, complessivo e a carico del fondo, delle pensioni vigenti a fine anno distinte per sesso, anno di decorrenza e categoria

Tavv. 5 - Numero e composizione percentuale delle pensioni vigenti a fine anno distinte per sesso, classe di età e categoria

Tavv. 6 - Numero e composizione percentuale delle pensioni vigenti a fine anno distinte per sesso, classe di importo annuo complessivo e categoria

Tavv. 7 - Numero e composizione percentuale delle pensioni vigenti a fine anno distinte per sesso, classe di importo annuo a carico del fondo e categoria

Tav. 8 - Numero e importi medi annui, a carico AGO e a carico fondo, delle pensioni vigenti a fine anno distinte per categoria

NB - Gli importi di pensione sono calcolati al lordo delle trattenute ai superstiti (legge 335/95)

**FONDO GAS**

Tav. 1 - Elementi caratteristici della gestione nell'ultimo quinquennio

| Descrizione | 2017 | 2018 | 2019 | 2020 | 2021 |
|---|---|---|---|---|---|
| **Aliquota contributiva percentuale a fine anno** | 1,7 | 1,7 | 1,7 | 1,7 | 1,7 |
| **Risultato d'esercizio (milioni di euro)** | -2,7 | -9,3 | -9,7 | -9,7 | -9,1 |
| **Patrimonio netto a fine anno (milioni di euro)** | 127 | 118 | 108 | 97 | 88 |
| **Numero iscritti a fine anno (a)** | - | - | - | - | - |
| **Monti retributivi (milioni di euro)** | - | - | - | - | - |
| **Retribuzione media annua imponibile ai fini del tratt. integrativo (unità di euro) (b)** | - | - | - | - | - |
| **Numero pensioni vigenti a fine anno** | 5.039 | 4.863 | 4.692 | 4.497 | 4.300 |
| **Pensione media in pagamento (unità di euro)** | 24.420 | 24.727 | 25.031 | 25.259 | 25.396 |
| **Rapporto iscritti-pensionati** | - | - | - | - | - |
| **Rapporto pensione media-retribuzione media** | - | - | - | - | - |

(a) Il Fondo è stato soppresso il 1° dicembre 2015

## FONDO GAS

**Graf. 1.1 - Andamento del numero degli iscritti e del numero delle pensioni vigenti a fine anno.**

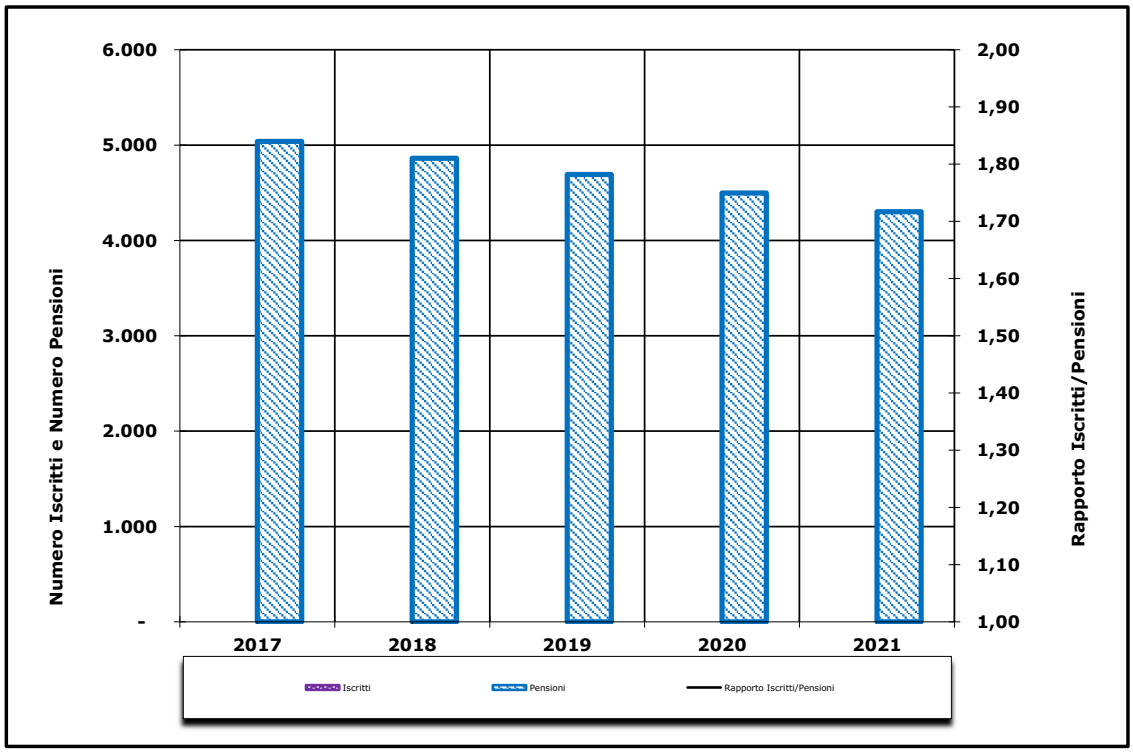


**Graf. 1.2 - Andamento della retribuzione media e della pensione media.**

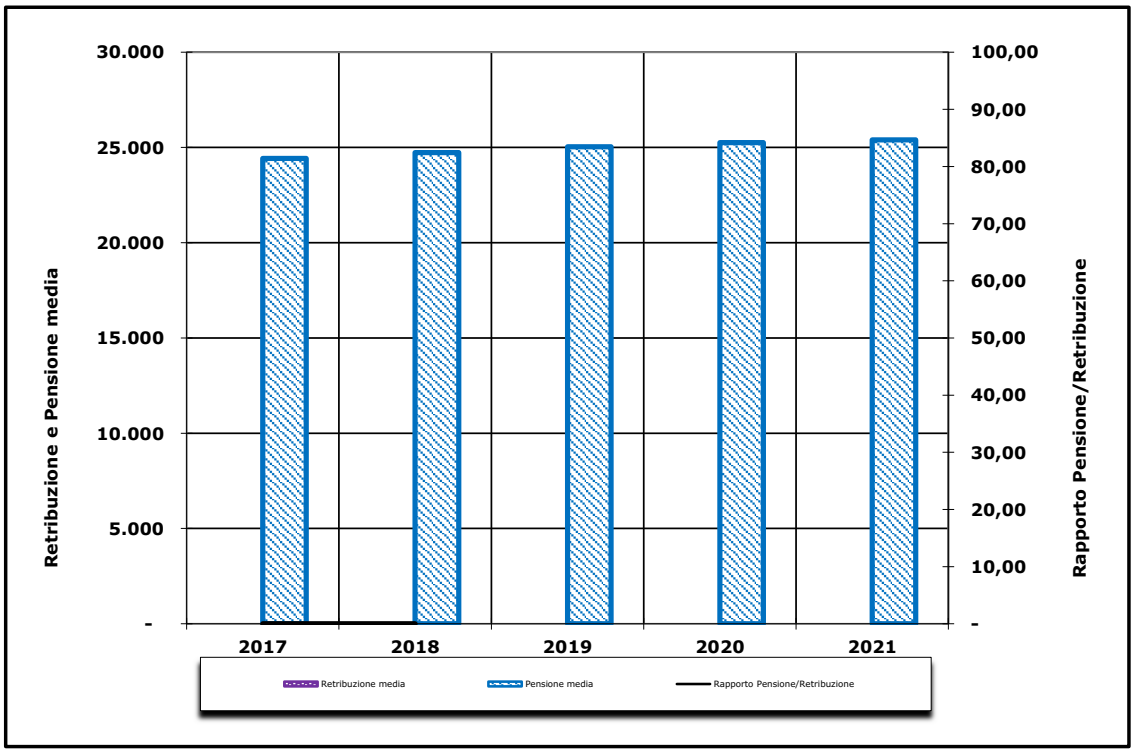

**FONDO GAS**

Tav. 2 - Numero ed importo medio annuo, complessivo e a carico del fondo, delle pensioni vigenti a fine anno distinte per categoria

(importi in euro)

| Anni | VECCHIAIA | | | INVALIDITA' | | | SUPERSTITI | | | COMPLESSO | | |
|---|---|---|---|---|---|---|---|---|---|---|---|---|
| | Numero | Importo medio annuo | | Numero | Importo medio annuo | | Numero | Importo medio annuo | | Numero | Importo medio annuo | |
| | | complessivo | a carico fondo | | complessivo | a carico fondo | | complessivo | a carico fondo | | complessivo | a carico fondo |
| 2007 | 3.159 | 24.379 | | 173 | 18.039 | | 2.355 | 11.593 | | 5.687 | 18.891 | - |
| 2008 | 3.151 | 25.128 | | 169 | 18.145 | | 2.339 | 11.907 | | 5.659 | 19.455 | - |
| 2009 | 3.247 | 25.868 | | 162 | 19.157 | | 2.280 | 12.248 | | 5.689 | 20.218 | - |
| 2010 | 3.217 | 26.950 | | 151 | 19.759 | | 2.259 | 12.687 | | 5.627 | 21.031 | - |
| 2011 | 3.296 | 27.475 | 2.006 | 151 | 19.866 | 2.470 | 2.196 | 12.822 | | 5.643 | 21.569 | 1.238 |
| 2012 | 3.339 | 28.103 | 2.012 | 144 | 20.094 | 2.458 | 2.148 | 13.137 | | 5.631 | 22.189 | 1.256 |
| 2013 | 3.321 | 28.608 | 2.157 | 135 | 20.931 | 2.736 | 2.094 | 13.664 | 776 | 5.550 | 22.783 | 1.650 |
| 2014 | 3.277 | 29.586 | 2.186 | 123 | 21.612 | 3.003 | 1.999 | 14.284 | 853 | 5.399 | 23.739 | 1.711 |
| 2015 | 3.320 | 29.842 | 2.161 | 120 | 21.648 | 3.307 | 1.927 | 14.288 | 836 | 5.367 | 24.074 | 1.711 |
| 2016 | 3.242 | 30.055 | 2.151 | 113 | 21.505 | 3.614 | 1.858 | 14.459 | 828 | 5.213 | 24.311 | 1.711 |
| 2017 | 3.129 | 30.204 | 2.157 | 105 | 21.456 | 3.600 | 1.805 | 14.565 | 790 | 5.039 | 24.420 | 1.697 |
| 2018 | 3.026 | 30.565 | 2.140 | 96 | 21.549 | 3.669 | 1.741 | 14.755 | 808 | 4.863 | 24.727 | 1.693 |
| 2019 | 2.918 | 30.926 | 2.150 | 91 | 21.659 | 3.457 | 1.683 | 14.992 | 783 | 4.692 | 25.031 | 1.685 |
| 2020 | 2.802 | 31.178 | 2.167 | 84 | 21.870 | 3.341 | 1.611 | 15.141 | 754 | 4.497 | 25.259 | 1.683 |
| 2021 | 2.684 | 31.321 | 2.170 | 80 | 21.887 | 3.411 | 1.536 | 15.225 | 735 | 4.300 | 25.396 | 1.680 |

## FONDO GAS

**Graf. 2.1 - Andamento del numero delle pensioni vigenti a fine anno distinte per categoria**

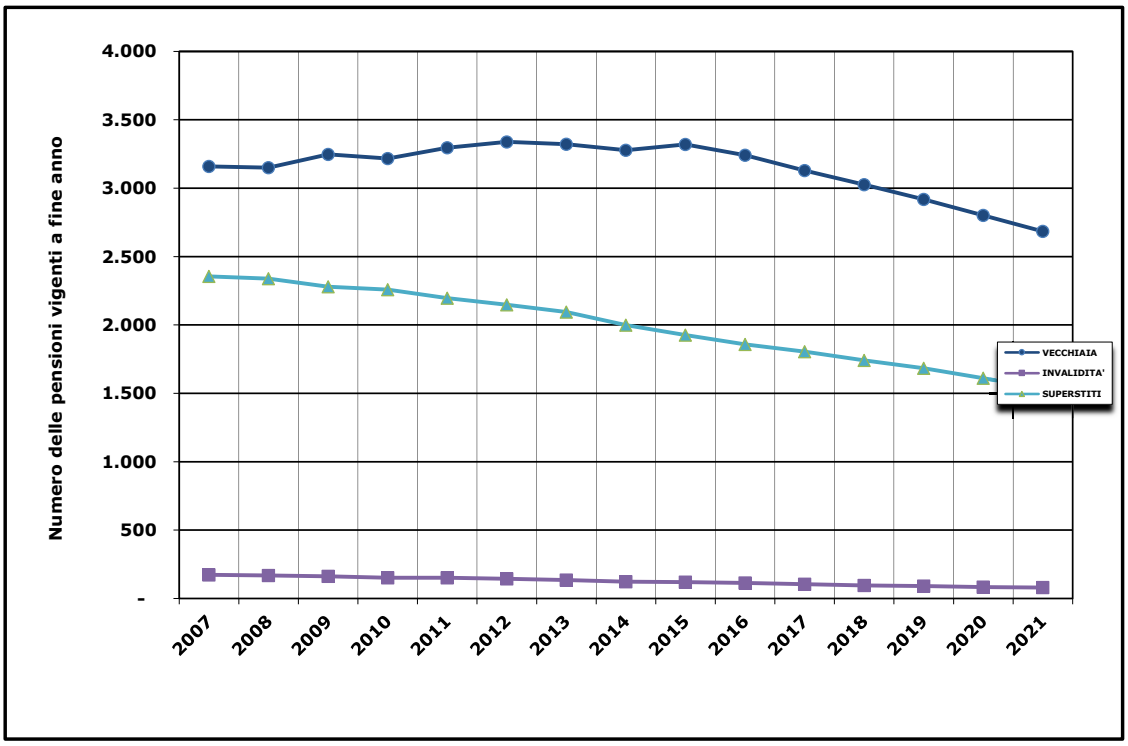


**Graf. 2.2 - Andamento dell'importo medio annuo complessivo delle pensioni vigenti a fine anno distinte per categoria**

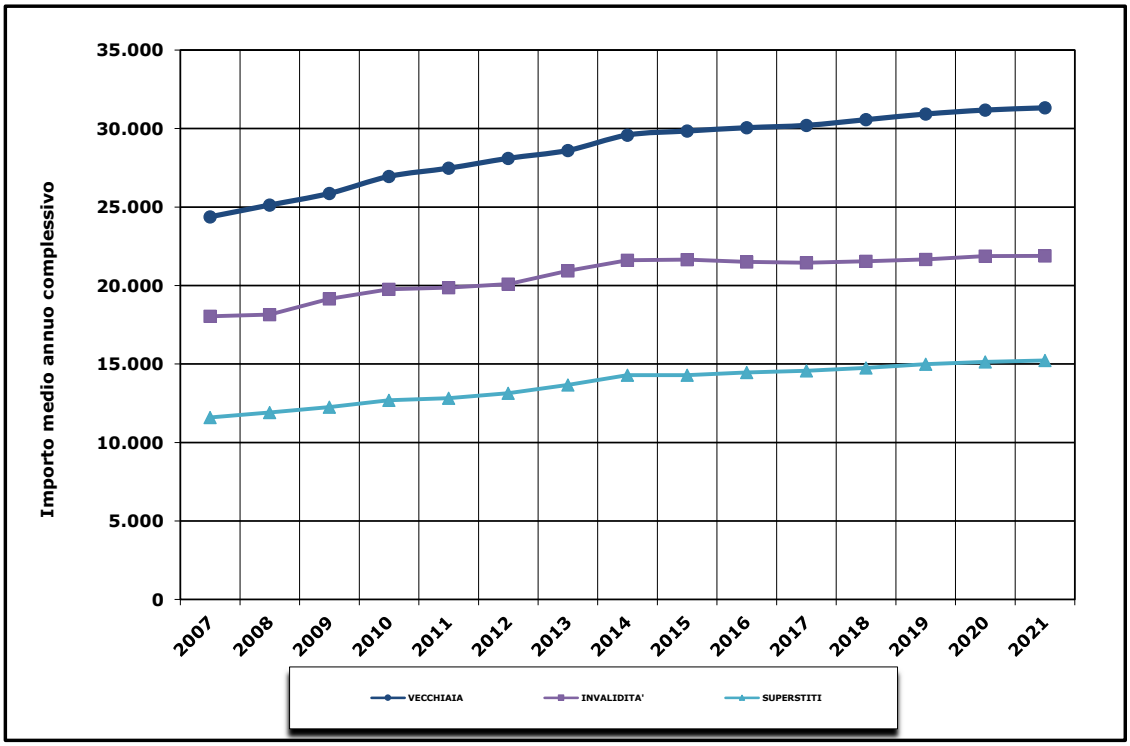

## FONDO GAS

Tav. 3 - Numero ed importo medio annuo, complessivo e a carico del fondo, delle pensioni liquidate in ciascun anno distinte per categoria

(importi in euro)

| Anni | VECCHIAIA | | INVALIDITA' | | SUPERSTITI | | COMPLESSO | |
|---|---|---|---|---|---|---|---|---|
| | Numero | Importo medio annuo complessivo | Numero | Importo medio annuo complessivo | Numero | Importo medio annuo complessivo | Numero | Importo medio annuo complessivo |
| 2007 | 200 | 26.260 | 9 | 19.876 | 96 | 12.444 | 305 | 21.723 |
| 2008 | 119 | 28.220 | 8 | 19.945 | 105 | 13.251 | 232 | 21.160 |
| 2009 | 221 | 28.064 | 12 | 25.756 | 114 | 13.557 | 347 | 23.218 |
| 2010 | 102 | 29.267 | 8 | 20.738 | 87 | 13.411 | 197 | 21.918 |
| 2011 | 182 | 30.276 | 9 | 18.815 | 96 | 14.001 | 287 | 24.473 |
| 2012 | 169 | 30.019 | 11 | 22.296 | 84 | 13.828 | 264 | 24.546 |
| 2013 | 113 | 31.264 | 9 | 23.020 | 96 | 15.208 | 218 | 23.853 |
| 2014 | 123 | 33.066 | 3 | 23.655 | 95 | 15.465 | 221 | 25.372 |
| 2015 | 95 | 33.021 | 4 | 25.167 | 93 | 15.017 | 192 | 24.137 |
| 2016 | 149 | 34.967 | 7 | 28.295 | 94 | 14.399 | 250 | 27.047 |
| 2017 | 45 | 36.209 | 4 | 24.782 | 76 | 16.037 | 125 | 23.579 |
| 2018 | 10 | 32.134 | - | - | 78 | 15.571 | 88 | 17.453 |
| 2019 | 2 | 43.835 | - | - | 68 | 15.519 | 70 | 16.328 |
| 2020 | 4 | 41.605 | - | - | 78 | 15.545 | 82 | 16.816 |
| 2021 | 1 | 40.044 | - | - | 71 | 16.200 | 72 | 16.531 |

## FONDO GAS

**Graf. 3.1 - Andamento del numero delle pensioni liquidate in ciascun anno distinte per categoria**

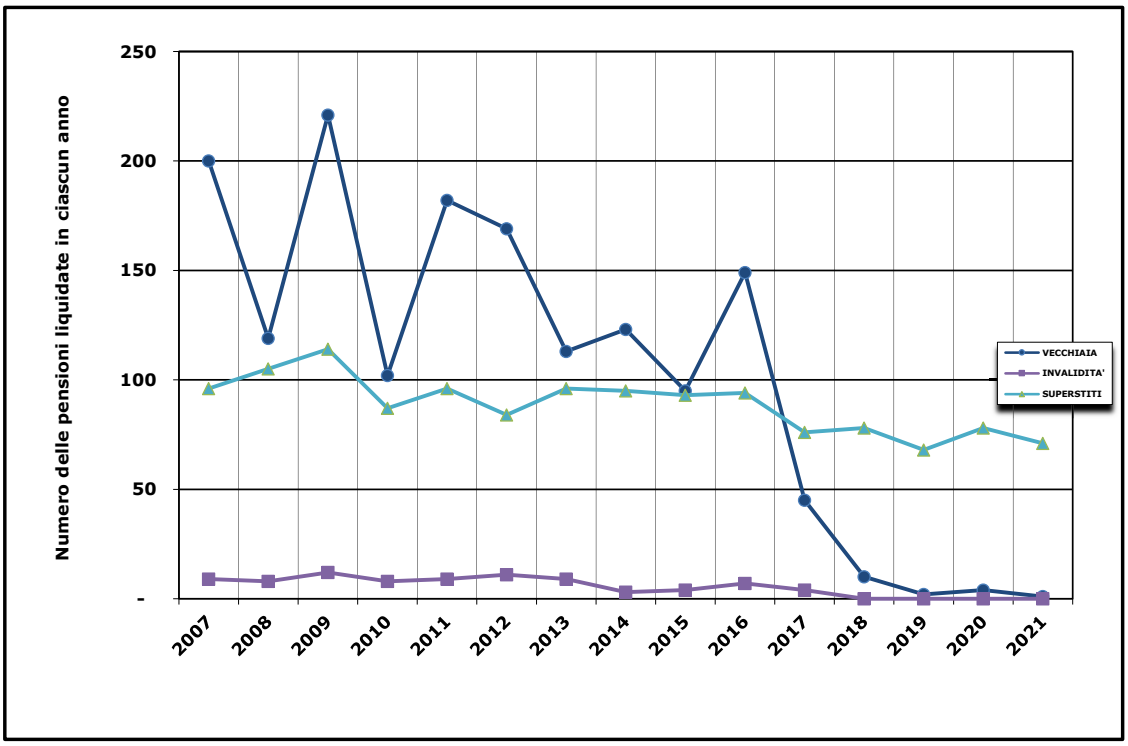


**Graf. 3.2 - Andamento dell'importo medio annuo complessivo delle pensioni liquidate in ciascun anno distinte per categoria**

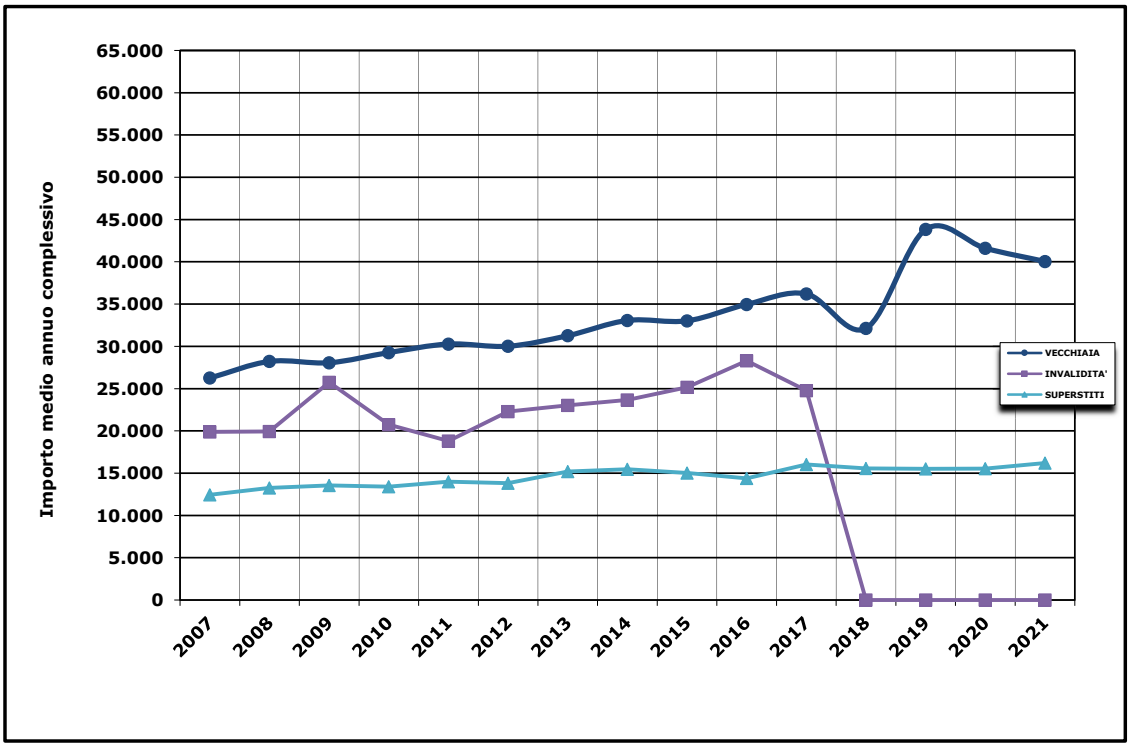

**FONDO GAS**

Tav. 4 - Numero ed importo medio annuo, complessivo e a carico del fondo, delle pensioni vigenti a fine anno distinte per sesso, anno di decorrenza e categoria

(importi in euro)

| Anno di decorrenza | MASCHI | | | FEMMINE | | | TOTALE | | |
|---|---|---|---|---|---|---|---|---|---|
| | Numero | Importo medio annuo | | Numero | Importo medio annuo | | Numero | Importo medio annuo | |
| | | complessivo | a carico fondo | | complessivo | a carico fondo | | complessivo | a carico fondo |
| **VECCHIAIA** | | | | | | | | | |
| 2007 | 167 | 27.709 | 2.178 | 48 | 23.926 | 2.140 | 215 | 26.865 | 2.169 |
| 2008 | 4 | 27.616 | 1.917 | 5 | 22.891 | 3.224 | 9 | 24.991 | 2.643 |
| 2009 | 8 | 21.975 | 1.412 | 5 | 25.411 | 2.151 | 13 | 23.296 | 1.697 |
| 2010 | 4 | 25.185 | 2.783 | 5 | 21.024 | 1.917 | 9 | 22.874 | 2.302 |
| 2011 | 4 | 42.255 | 6.820 | 10 | 24.500 | 2.456 | 14 | 29.573 | 3.703 |
| 2012 | 7 | 26.744 | 1.264 | 4 | 31.884 | 3.418 | 11 | 28.613 | 2.047 |
| 2013 | 4 | 29.967 | 6.192 | 9 | 28.573 | 4.484 | 13 | 29.002 | 5.010 |
| 2014 | 5 | 25.728 | 2.511 | 6 | 28.983 | 4.276 | 11 | 27.503 | 3.473 |
| 2015 | 7 | 31.714 | 1.583 | 2 | 26.068 | 2.984 | 9 | 30.460 | 1.894 |
| 2016 | - | - | - | 1 | 37.190 | 15.626 | 1 | 37.190 | 15.626 |
| 2017 | 1 | 49.041 | 1.159 | 1 | 24.009 | 3.138 | 2 | 36.525 | 2.149 |
| 2018 | - | - | - | - | - | - | - | - | - |
| 2019 | - | - | - | - | - | - | - | - | - |
| 2020 | - | - | - | - | - | - | - | - | - |
| 2021 | - | - | - | - | - | - | - | - | - |
| **Totale** | **211** | **27.916** | **2.272** | **96** | **25.125** | **2.793** | **307** | **27.043** | **2.435** |
| **ANZIANITA'** | | | | | | | | | |
| 2007 | 1.378 | 30.395 | 2.056 | 125 | 29.790 | 2.455 | 1.503 | 30.345 | 2.089 |
| 2008 | 169 | 31.995 | 2.393 | 16 | 30.642 | 1.993 | 185 | 31.878 | 2.358 |
| 2009 | 70 | 33.270 | 2.197 | 11 | 29.143 | 1.214 | 81 | 32.710 | 2.064 |
| 2010 | 127 | 33.454 | 2.533 | 20 | 32.761 | 1.605 | 147 | 33.360 | 2.407 |
| 2011 | 129 | 32.295 | 1.662 | 17 | 30.478 | 1.297 | 146 | 32.084 | 1.620 |
| 2012 | 97 | 33.572 | 1.955 | 16 | 36.739 | 1.963 | 113 | 34.020 | 1.956 |
| 2013 | 67 | 34.994 | 1.819 | 14 | 32.567 | 1.762 | 81 | 34.575 | 1.809 |
| 2014 | 62 | 36.095 | 2.651 | 19 | 34.706 | 1.798 | 81 | 35.769 | 2.451 |
| 2015 | 118 | 37.122 | 2.521 | 18 | 34.926 | 3.198 | 136 | 36.831 | 2.611 |
| 2016 | 18 | 37.486 | 2.344 | 3 | 33.710 | 315 | 21 | 36.947 | 2.054 |
| 2017 | 2 | 33.939 | 703 | - | - | - | 2 | 33.939 | 703 |
| 2018 | - | - | - | - | - | - | - | - | - |
| 2019 | - | - | - | - | - | - | - | - | - |
| 2020 | - | - | - | - | - | - | - | - | - |
| 2021 | - | - | - | - | - | - | - | - | - |
| **Totale** | **2.237** | **31.738** | **2.121** | **259** | **31.432** | **2.143** | **2.496** | **31.706** | **2.123** |
| **TOTALE** | | | | | | | | | |
| 2007 | 1.545 | 30.105 | 2.069 | 173 | 28.163 | 2.367 | 1.718 | 29.910 | 2.099 |
| 2008 | 173 | 31.894 | 2.382 | 21 | 28.797 | 2.286 | 194 | 31.558 | 2.372 |
| 2009 | 78 | 32.112 | 2.117 | 16 | 27.977 | 1.507 | 94 | 31.408 | 2.013 |
| 2010 | 131 | 33.201 | 2.541 | 25 | 30.414 | 1.668 | 156 | 32.755 | 2.401 |
| 2011 | 133 | 32.595 | 1.818 | 27 | 28.264 | 1.726 | 160 | 31.864 | 1.802 |
| 2012 | 104 | 33.112 | 1.908 | 20 | 35.768 | 2.254 | 124 | 33.540 | 1.964 |
| 2013 | 71 | 34.711 | 2.065 | 23 | 31.004 | 2.827 | 94 | 33.804 | 2.251 |
| 2014 | 67 | 35.322 | 2.640 | 25 | 33.332 | 2.393 | 92 | 34.781 | 2.573 |
| 2015 | 125 | 36.819 | 2.469 | 20 | 34.040 | 3.176 | 145 | 36.436 | 2.566 |
| 2016 | 18 | 37.486 | 2.344 | 4 | 34.580 | 4.143 | 22 | 36.958 | 2.671 |
| 2017 | 3 | 38.973 | 855 | 1 | 24.009 | 3.138 | 4 | 35.232 | 1.426 |
| 2018 | - | - | - | - | - | - | - | - | - |
| 2019 | - | - | - | - | - | - | - | - | - |
| 2020 | - | - | - | - | - | - | - | - | - |
| 2021 | - | - | - | - | - | - | - | - | - |
| **Totale** | **2.448** | **31.408** | **2.134** | **355** | **29.727** | **2.319** | **2.803** | **31.195** | **2.157** |

**FONDO GAS**

segue Tav. 4 - Numero ed importo medio annuo, complessivo e a carico del fondo, delle pensioni vigenti a fine anno distinte per sesso, anno di decorrenza e categoria

(importi in euro)

| Anno di decorrenza | INVALIDITA' | | | | | | | | |
|---|---|---|---|---|---|---|---|---|---|
| | MASCHI | | | FEMMINE | | | TOTALE | | |
| | Numero | Importo medio annuo | | Numero | Importo medio annuo | | Numero | Importo medio annuo | |
| | | complessivo | a carico fondo | | complessivo | a carico fondo | | complessivo | a carico fondo |
| 2007 | 39 | 21.256 | 3.218 | 16 | 19.639 | 2.357 | 55 | 20.786 | 2.967 |
| 2008 | 5 | 23.029 | 1.384 | 1 | 23.032 | 949 | 6 | 23.029 | 1.312 |
| 2009 | 3 | 26.347 | 7.249 | - | - | - | 3 | 26.347 | 7.249 |
| 2010 | 3 | 16.778 | 736 | 1 | 11.534 | 2.776 | 4 | 15.467 | 1.246 |
| 2011 | 3 | 25.732 | 3.960 | - | - | - | 3 | 25.732 | 3.960 |
| 2012 | 3 | 27.747 | 1.332 | - | - | - | 3 | 27.747 | 1.332 |
| 2013 | 3 | 21.654 | 5.407 | - | - | - | 3 | 21.654 | 5.407 |
| 2014 | 1 | 15.078 | 8.376 | - | - | - | 1 | 15.078 | 8.376 |
| 2015 | 4 | 25.924 | 5.739 | 3 | 29.466 | 7.040 | 7 | 27.442 | 6.297 |
| 2016 | - | - | - | - | - | - | - | - | - |
| 2017 | - | - | - | - | - | - | - | - | - |
| 2018 | - | - | - | - | - | - | - | - | - |
| 2019 | - | - | - | - | - | - | - | - | - |
| 2020 | - | - | - | - | - | - | - | - | - |
| 2021 | - | - | - | - | - | - | - | - | - |
| **Totale** | **64** | **22.151** | **3.434** | **21** | **20.819** | **2.979** | **85** | **21.822** | **3.322** |

**FONDO GAS**

segue Tav. 4 - Numero ed importo medio annuo, complessivo e a carico del fondo, delle pensioni vigenti a fine anno distinte per sesso, anno di decorrenza e categoria

(importi in euro)

| Anno di decorrenza | MASCHI | | | FEMMINE | | | TOTALE | | |
|---|---|---|---|---|---|---|---|---|---|
| | Numero | Importo medio annuo | | Numero | Importo medio annuo | | Numero | Importo medio annuo | |
| | | complessivo | a carico fondo | | complessivo | a carico fondo | | complessivo | a carico fondo |
| **SUPERSTITI DI ASSICURATO** | | | | | | | | | |
| 2007 | 8 | 11.581 | 1.738 | 223 | 13.924 | 1.676 | 231 | 13.843 | 1.678 |
| 2008 | - | - | - | 6 | 15.563 | 3.544 | 6 | 15.563 | 3.544 |
| 2009 | - | - | - | 4 | 15.936 | 2.528 | 4 | 15.936 | 2.528 |
| 2010 | - | - | - | 6 | 16.761 | 1.323 | 6 | 16.761 | 1.323 |
| 2011 | - | - | - | 7 | 13.932 | 982 | 7 | 13.932 | 982 |
| 2012 | - | - | - | 8 | 17.742 | 3.259 | 8 | 17.742 | 3.259 |
| 2013 | - | - | - | 6 | 16.839 | 3.102 | 6 | 16.839 | 3.102 |
| 2014 | 3 | 17.617 | 4.513 | 9 | 16.405 | 2.703 | 12 | 16.708 | 3.156 |
| 2015 | - | - | - | 11 | 14.345 | 2.766 | 11 | 14.345 | 2.766 |
| 2016 | - | - | - | - | - | - | - | - | - |
| 2017 | - | - | - | 1 | 23.463 | 1.602 | 1 | 23.463 | 1.602 |
| 2018 | - | - | - | - | - | - | - | - | - |
| 2019 | - | - | - | 1 | 12.132 | - | 1 | 12.132 | - |
| 2020 | - | - | - | - | - | - | - | - | - |
| 2021 | - | - | - | - | - | - | - | - | - |
| **Totale** | **11** | **13.227** | **2.495** | **282** | **14.341** | **1.847** | **293** | **14.300** | **1.871** |
| **SUPERSTITI DI PENSIONATO** | | | | | | | | | |
| 2007 | 19 | 15.505 | 835 | 550 | 15.328 | 1.141 | 569 | 15.333 | 1.130 |
| 2008 | - | - | - | 50 | 16.240 | 1.168 | 50 | 16.239 | 1.168 |
| 2009 | 1 | 16.184 | 579 | 41 | 15.985 | 975 | 42 | 15.990 | 966 |
| 2010 | - | - | - | 40 | 16.250 | 1.096 | 40 | 16.250 | 1.096 |
| 2011 | 1 | 15.330 | - | 49 | 17.252 | 1.298 | 50 | 17.213 | 1.272 |
| 2012 | 3 | 15.398 | 1.360 | 58 | 16.530 | 1.011 | 61 | 16.474 | 1.028 |
| 2013 | 1 | 17.027 | 2.518 | 62 | 16.334 | 1.133 | 63 | 16.345 | 1.155 |
| 2014 | - | - | - | 51 | 16.168 | 997 | 51 | 16.168 | 997 |
| 2015 | 3 | 15.395 | 317 | 66 | 16.375 | 1.343 | 69 | 16.332 | 1.298 |
| 2016 | 3 | 14.926 | 1.196 | 62 | 17.427 | 1.314 | 65 | 17.311 | 1.308 |
| 2017 | 4 | 14.313 | 938 | 57 | 16.988 | 1.191 | 61 | 16.812 | 1.174 |
| 2018 | 5 | 15.072 | 1.616 | 58 | 16.265 | 1.458 | 63 | 16.169 | 1.471 |
| 2019 | 3 | 14.222 | 3.226 | 70 | 17.227 | 1.379 | 73 | 17.103 | 1.455 |
| 2020 | 2 | 16.832 | 3.078 | 59 | 17.098 | 1.393 | 61 | 17.089 | 1.449 |
| 2021 | - | - | - | - | - | - | - | - | - |
| **Totale** | **45** | **15.316** | **1.228** | **1.273** | **16.085** | **1.189** | **1.318** | **16.059** | **1.191** |
| **TOTALE** | | | | | | | | | |
| 2007 | 27 | 14.343 | 1.102 | 773 | 14.923 | 1.295 | 800 | 14.902 | 1.288 |
| 2008 | - | - | - | 56 | 16.167 | 1.423 | 56 | 16.166 | 1.423 |
| 2009 | 1 | 16.184 | 579 | 45 | 15.981 | 1.113 | 46 | 15.985 | 1.102 |
| 2010 | - | - | - | 46 | 16.317 | 1.126 | 46 | 16.316 | 1.126 |
| 2011 | 1 | 15.330 | - | 56 | 16.837 | 1.259 | 57 | 16.810 | 1.237 |
| 2012 | 3 | 15.398 | 1.360 | 66 | 16.677 | 1.283 | 69 | 16.620 | 1.287 |
| 2013 | 1 | 17.027 | 2.518 | 68 | 16.379 | 1.307 | 69 | 16.387 | 1.324 |
| 2014 | 3 | 17.617 | 4.513 | 60 | 16.204 | 1.253 | 63 | 16.270 | 1.408 |
| 2015 | 3 | 15.395 | 317 | 77 | 16.085 | 1.546 | 80 | 16.058 | 1.500 |
| 2016 | 3 | 14.926 | 1.196 | 62 | 17.427 | 1.314 | 65 | 17.311 | 1.308 |
| 2017 | 4 | 14.313 | 938 | 58 | 17.099 | 1.198 | 62 | 16.919 | 1.181 |
| 2018 | 5 | 15.072 | 1.616 | 58 | 16.265 | 1.458 | 63 | 16.169 | 1.471 |
| 2019 | 3 | 14.222 | 3.226 | 71 | 17.156 | 1.360 | 74 | 17.035 | 1.436 |
| 2020 | 2 | 16.832 | 3.078 | 59 | 17.098 | 1.393 | 61 | 17.089 | 1.449 |
| 2021 | - | - | - | - | - | - | - | - | - |
| **Totale** | **56** | **14.906** | **1.477** | **1.555** | **15.769** | **1.309** | **1.611** | **15.738** | **1.315** |

**FONDO GAS**

segue Tav. 4 - Numero ed importo medio annuo, complessivo e a carico del fondo, delle pensioni vigenti a fine anno distinte per sesso, anno di decorrenza e categoria

(importi in euro)

**COMPLESSO**

| Anno di decorrenza | MASCHI | | | FEMMINE | | | TOTALE | | |
|---|---|---|---|---|---|---|---|---|---|
| | Numero | Importo medio annuo | | Numero | Importo medio annuo | | Numero | Importo medio annuo | |
| | | complessivo | a carico fondo | | complessivo | a carico fondo | | complessivo | a carico fondo |
| 2007 | 1.611 | 29.627 | 2.081 | 962 | 17.382 | 1.505 | 2.573 | 25.049 | 1.866 |
| 2008 | 178 | 31.645 | 2.354 | 78 | 19.656 | 1.649 | 256 | 27.992 | 2.139 |
| 2009 | 82 | 31.707 | 2.286 | 61 | 19.127 | 1.217 | 143 | 26.341 | 1.830 |
| 2010 | 134 | 32.834 | 2.501 | 72 | 21.145 | 1.337 | 206 | 28.748 | 2.094 |
| 2011 | 137 | 32.319 | 1.851 | 83 | 20.554 | 1.411 | 220 | 27.880 | 1.685 |
| 2012 | 110 | 32.483 | 1.878 | 86 | 21.117 | 1.509 | 196 | 27.496 | 1.716 |
| 2013 | 75 | 33.953 | 2.205 | 91 | 20.075 | 1.691 | 166 | 26.345 | 1.923 |
| 2014 | 71 | 34.288 | 2.800 | 85 | 21.242 | 1.588 | 156 | 27.180 | 2.140 |
| 2015 | 132 | 36.002 | 2.519 | 100 | 20.078 | 2.037 | 232 | 29.138 | 2.311 |
| 2016 | 21 | 34.263 | 2.180 | 66 | 18.467 | 1.485 | 87 | 22.280 | 1.653 |
| 2017 | 7 | 24.882 | 903 | 59 | 17.216 | 1.231 | 66 | 18.029 | 1.196 |
| 2018 | 5 | 15.072 | 1.616 | 58 | 16.265 | 1.458 | 63 | 16.170 | 1.471 |
| 2019 | 3 | 14.222 | 3.226 | 71 | 17.156 | 1.360 | 74 | 17.037 | 1.436 |
| 2020 | 2 | 16.832 | 3.078 | 59 | 17.098 | 1.393 | 61 | 17.090 | 1.449 |
| 2021 | - | - | - | - | - | - | - | - | - |
| **Totale** | **2.568** | **30.818** | **2.152** | **1.931** | **18.390** | **1.513** | **4.499** | **25.484** | **1.878** |

**FONDO GAS**

Tav. 5 - Numero e composizione percentuale delle pensioni vigenti a fine anno distinte per sesso, classe di età e categoria

| Classi di età (a) | VECCHIAIA | | | | | |
|---|---|---|---|---|---|---|
| | MASCHI | | FEMMINE | | TOTALE | |
| | Numero | % | Numero | % | Numero | % |
| fino a 4 | - | - | - | - | - | - |
| 5 - 9 | - | - | - | - | - | - |
| 10 - 14 | - | - | - | - | - | - |
| 15 - 19 | - | - | - | - | - | - |
| 20 - 24 | - | - | - | - | - | - |
| 25 - 29 | - | - | - | - | - | - |
| 30 - 34 | - | - | - | - | - | - |
| 35 - 39 | - | - | - | - | - | - |
| 40 - 44 | - | - | - | - | - | - |
| 45 - 49 | - | - | - | - | - | - |
| 50 - 54 | - | - | - | - | - | - |
| 55 - 59 | - | - | - | - | - | - |
| 60 - 64 | 1 | 0 | - | - | 1 | 0,3 |
| 65 - 69 | - | - | 14 | 14,6 | 14 | 4,6 |
| 70 - 74 | 16 | 7,6 | 33 | 34,4 | 49 | 16,0 |
| 75 - 79 | 32 | 15,2 | 21 | 21,9 | 53 | 17,3 |
| 80 - 84 | 22 | 10,4 | 7 | 7,3 | 29 | 9,4 |
| 85 - 89 | 62 | 29,4 | 7 | 7,3 | 69 | 22,5 |
| oltre 90 | 78 | 37,0 | 14 | 14,6 | 92 | 30,0 |
| **Totale** | **211** | **100,0** | **96** | **100,0** | **307** | **100,0** |
| **Età media** | **86,2** | | **77,5** | | **83,5** | |

| | ANZIANITA' | | | | | |
|---|---|---|---|---|---|---|
| fino a 4 | - | - | - | - | - | - |
| 5 - 9 | - | - | - | - | - | - |
| 10 - 14 | - | - | - | - | - | - |
| 15 - 19 | - | - | - | - | - | - |
| 20 - 24 | - | - | - | - | - | - |
| 25 - 29 | - | - | - | - | - | - |
| 30 - 34 | - | - | - | - | - | - |
| 35 - 39 | - | - | - | - | - | - |
| 40 - 44 | - | - | - | - | - | - |
| 45 - 49 | - | - | - | - | - | - |
| 50 - 54 | - | - | - | - | - | - |
| 55 - 59 | - | - | - | - | - | - |
| 60 - 64 | 55 | 2,5 | 13 | 5,0 | 68 | 2,7 |
| 65 - 69 | 462 | 20,7 | 96 | 37,1 | 558 | 22,4 |
| 70 - 74 | 793 | 35,4 | 90 | 34,7 | 883 | 35,4 |
| 75 - 79 | 417 | 18,6 | 36 | 13,9 | 453 | 18,1 |
| 80 - 84 | 309 | 13,8 | 23 | 8,9 | 332 | 13,3 |
| 85 - 89 | 135 | 6,0 | 1 | 0,4 | 136 | 5,4 |
| oltre 90 | 66 | 3,0 | - | - | 66 | 2,6 |
| **Totale** | **2.237** | **100,0** | **259** | **100,0** | **2.496** | **100,0** |
| **Età media** | **74,5** | | **71,3** | | **74,2** | |

| | TOTALE | | | | | |
|---|---|---|---|---|---|---|
| fino a 4 | - | - | - | - | - | - |
| 5 - 9 | - | - | - | - | - | - |
| 10 - 14 | - | - | - | - | - | - |
| 15 - 19 | - | - | - | - | - | - |
| 20 - 24 | - | - | - | - | - | - |
| 25 - 29 | - | - | - | - | - | - |
| 30 - 34 | - | - | - | - | - | - |
| 35 - 39 | - | - | - | - | - | - |
| 40 - 44 | - | - | - | - | - | - |
| 45 - 49 | - | - | - | - | - | - |
| 50 - 54 | - | - | - | - | - | - |
| 55 - 59 | - | - | - | - | - | - |
| 60 - 64 | 56 | 2,3 | 13 | 3,7 | 69 | 2,5 |
| 65 - 69 | 462 | 18,9 | 110 | 31,0 | 572 | 20,4 |
| 70 - 74 | 809 | 33,0 | 123 | 34,6 | 932 | 33,3 |
| 75 - 79 | 449 | 18,3 | 57 | 16,1 | 506 | 18,1 |
| 80 - 84 | 331 | 13,5 | 30 | 8,5 | 361 | 12,9 |
| 85 - 89 | 197 | 8,0 | 8 | 2,3 | 205 | 7,3 |
| oltre 90 | 144 | 5,9 | 14 | 3,9 | 158 | 5,6 |
| **Totale** | **2.448** | **100,0** | **355** | **100,0** | **2.803** | **100,0** |
| **Età media** | **75,5** | | **73,0** | | **75,2** | |

(a) Età in anni compiuti

**FONDO GAS**

segue Tav. 5 - Numero e composizione percentuale delle pensioni vigenti a fine anno distinte per sesso, classe di età e categoria

| Classi di età (a) | INVALIDITA' | | | | | |
|---|---|---|---|---|---|---|
| | MASCHI | | FEMMINE | | TOTALE | |
| | Numero | % | Numero | % | Numero | % |
| fino a 4 | - | - | - | - | - | - |
| 5 - 9 | - | - | - | - | - | - |
| 10 - 14 | - | - | - | - | - | - |
| 15 - 19 | - | - | - | - | - | - |
| 20 - 24 | - | - | - | - | - | - |
| 25 - 29 | - | - | - | - | - | - |
| 30 - 34 | - | - | - | - | - | - |
| 35 - 39 | - | - | - | - | - | - |
| 40 - 44 | - | - | - | - | - | - |
| 45 - 49 | - | - | - | - | - | - |
| 50 - 54 | 3 | 4,7 | - | - | 3 | 3,5 |
| 55 - 59 | 4 | 6,3 | 4 | 19,0 | 8 | 9,4 |
| 60 - 64 | 9 | 14,1 | 1 | 4,8 | 10 | 11,8 |
| 65 - 69 | 16 | 25,0 | 5 | 23,8 | 21 | 24,7 |
| 70 - 74 | 6 | 9,4 | 5 | 23,8 | 11 | 12,9 |
| 75 - 79 | 7 | 10,9 | - | - | 7 | 8,2 |
| 80 - 84 | 10 | 15,6 | - | - | 10 | 11,8 |
| 85 - 89 | 4 | 6,3 | 2 | 9,5 | 6 | 7,1 |
| oltre 90 | 5 | 7,8 | 4 | 19,0 | 9 | 10,6 |
| **Totale** | **64** | **100,0** | **21** | **100,0** | **85** | **100,0** |
| **Età media** | **72,0** | | **73,8** | | **72,4** | |

(a) Età in anni compiuti

**FONDO GAS**

segue Tav. 5 - Numero e composizione percentuale delle pensioni vigenti a fine anno distinte per sesso, classe di età e categoria

| Classi di età (a) | SUPERSTITI DI ASSICURATO | | | | | |
|---|---|---|---|---|---|---|
| | MASCHI | | FEMMINE | | TOTALE | |
| | Numero | % | Numero | % | Numero | % |
| fino a 4 | - | - | - | - | - | - |
| 5 - 9 | - | - | - | - | - | - |
| 10 - 14 | - | - | - | - | - | - |
| 15 - 19 | - | - | - | - | - | - |
| 20 - 24 | - | - | 2 | 0,7 | 2 | 0,7 |
| 25 - 29 | - | - | 2 | 0,7 | 2 | 0,7 |
| 30 - 34 | - | - | - | - | - | - |
| 35 - 39 | - | - | - | - | - | - |
| 40 - 44 | - | - | - | - | - | - |
| 45 - 49 | - | - | 3 | 1,1 | 3 | 1,0 |
| 50 - 54 | - | - | 17 | 6,0 | 17 | 5,8 |
| 55 - 59 | 1 | 9,1 | 26 | 9,2 | 27 | 9,2 |
| 60 - 64 | 5 | 45,5 | 39 | 13,8 | 44 | 15,0 |
| 65 - 69 | 1 | 9,1 | 30 | 10,6 | 31 | 10,6 |
| 70 - 74 | 2 | 18,2 | 31 | 11,0 | 33 | 11,3 |
| 75 - 79 | 1 | 9,1 | 23 | 8,2 | 24 | 8,2 |
| 80 - 84 | - | - | 26 | 9,2 | 26 | 8,9 |
| 85 - 89 | 1 | 9,1 | 40 | 14,2 | 41 | 14,0 |
| oltre 90 | - | - | 43 | 15,2 | 43 | 14,7 |
| **Totale** | **11** | **100,0** | **282** | **100,0** | **293** | **100,0** |
| **Età media** | **66,9** | | **73,3** | | **73,0** | |

| | SUPERSTITI DI PENSIONATO | | | | | |
|---|---|---|---|---|---|---|
| fino a 4 | - | - | - | - | - | - |
| 5 - 9 | - | - | - | - | - | - |
| 10 - 14 | - | - | - | - | - | - |
| 15 - 19 | - | - | 1 | 0,1 | 1 | 0,1 |
| 20 - 24 | - | - | - | - | - | - |
| 25 - 29 | - | - | - | - | - | - |
| 30 - 34 | - | - | - | - | - | - |
| 35 - 39 | - | - | 1 | 0,1 | 1 | 0,1 |
| 40 - 44 | - | - | - | - | - | - |
| 45 - 49 | - | - | 2 | 0,2 | 2 | 0,2 |
| 50 - 54 | 1 | 2,2 | 2 | 0,2 | 3 | 0,2 |
| 55 - 59 | 6 | 13,3 | 13 | 1,0 | 19 | 1,4 |
| 60 - 64 | 6 | 13,3 | 44 | 3,5 | 50 | 3,8 |
| 65 - 69 | 7 | 15,6 | 84 | 6,6 | 91 | 6,9 |
| 70 - 74 | 9 | 20,0 | 124 | 9,7 | 133 | 10,1 |
| 75 - 79 | 7 | 15,6 | 137 | 10,8 | 144 | 10,9 |
| 80 - 84 | 4 | 8,9 | 261 | 20,5 | 265 | 20,1 |
| 85 - 89 | 3 | 6,7 | 264 | 20,7 | 267 | 20,3 |
| oltre 90 | 2 | 4,4 | 340 | 26,7 | 342 | 25,9 |
| **Totale** | **45** | **100,0** | **1.273** | **100,0** | **1.318** | **100,0** |
| **Età media** | **70,7** | | **82,6** | | **82,2** | |

| | TOTALE | | | | | |
|---|---|---|---|---|---|---|
| fino a 4 | - | - | - | - | - | - |
| 5 - 9 | - | - | - | - | - | - |
| 10 - 14 | - | - | - | - | - | - |
| 15 - 19 | - | - | 1 | 0,1 | 1 | 0,1 |
| 20 - 24 | - | - | 2 | 0,1 | 2 | 0,1 |
| 25 - 29 | - | - | 2 | 0,1 | 2 | 0,1 |
| 30 - 34 | - | - | - | - | - | - |
| 35 - 39 | - | - | 1 | 0,1 | 1 | 0,1 |
| 40 - 44 | - | - | - | - | - | - |
| 45 - 49 | - | - | 5 | 0,3 | 5 | 0,3 |
| 50 - 54 | 1 | 1,8 | 19 | 1,2 | 20 | 1,2 |
| 55 - 59 | 7 | 12,5 | 39 | 2,5 | 46 | 2,9 |
| 60 - 64 | 11 | 19,6 | 83 | 5,3 | 94 | 5,8 |
| 65 - 69 | 8 | 14,3 | 114 | 7,3 | 122 | 7,6 |
| 70 - 74 | 11 | 19,6 | 155 | 10,0 | 166 | 10,3 |
| 75 - 79 | 8 | 14,3 | 160 | 10,3 | 168 | 10,4 |
| 80 - 84 | 4 | 7,1 | 287 | 18,5 | 291 | 18,1 |
| 85 - 89 | 4 | 7,1 | 304 | 19,5 | 308 | 19,1 |
| oltre 90 | 2 | 3,6 | 383 | 24,6 | 385 | 23,9 |
| **Totale** | **56** | **100,0** | **1.555** | **100,0** | **1.611** | **100,0** |
| **Età media** | **70,0** | | **80,9** | | **80,5** | |

(a) Età in anni compiuti

**FONDO GAS**

segue Tav. 5 - Numero e composizione percentuale delle pensioni vigenti a fine anno distinte per sesso, classe di età e categoria

| Classi di età (a) | COMPLESSO | | | | | |
|---|---|---|---|---|---|---|
| | MASCHI | | FEMMINE | | TOTALE | |
| | Numero | % | Numero | % | Numero | % |
| fino a 4 | - | - | - | - | - | - |
| 5 - 9 | - | - | - | - | - | - |
| 10 - 14 | - | - | - | - | - | - |
| 15 - 19 | - | - | 1 | 0,1 | 1 | 0,0 |
| 20 - 24 | - | - | 2 | 0,1 | 2 | 0,0 |
| 25 - 29 | - | - | 2 | 0,1 | 2 | 0,0 |
| 30 - 34 | - | - | - | - | - | - |
| 35 - 39 | - | - | 1 | 0,1 | 1 | 0,0 |
| 40 - 44 | - | - | - | - | - | - |
| 45 - 49 | - | - | 5 | 0,3 | 5 | 0,1 |
| 50 - 54 | 4 | 0,2 | 19 | 1,0 | 23 | 0,5 |
| 55 - 59 | 11 | 0,4 | 43 | 2,2 | 54 | 1,2 |
| 60 - 64 | 76 | 3,0 | 97 | 5,0 | 173 | 3,8 |
| 65 - 69 | 486 | 18,9 | 229 | 11,9 | 715 | 15,9 |
| 70 - 74 | 826 | 32,2 | 283 | 14,7 | 1.109 | 24,6 |
| 75 - 79 | 464 | 18,1 | 217 | 11,2 | 681 | 15,1 |
| 80 - 84 | 345 | 13,4 | 317 | 16,4 | 662 | 14,7 |
| 85 - 89 | 205 | 8,0 | 314 | 16,3 | 519 | 11,5 |
| oltre 90 | 151 | 5,9 | 401 | 20,8 | 552 | 12,3 |
| **Totale** | **2.568** | **100,0** | **1.931** | **100,0** | **4.499** | **100,0** |
| **Età media** | **75,3** | | **79,4** | | **77,1** | |

(a) Età in anni compiuti

**FONDO GAS**

Tav. 6 - Numero e composizione percentuale delle pensioni vigenti a fine anno distinte per sesso, classe di importo annuo complessivo e categoria

| Classi di importo | VECCHIAIA | | | | | |
|---|---|---|---|---|---|---|
| | MASCHI | | FEMMINE | | TOTALE | |
| | Numero | % | Numero | % | Numero | % |
| fino a 6.000 | - | - | - | - | - | - |
| 6.000 - 12.000 | 1 | 0,5 | 5 | 5,2 | 6 | 2,0 |
| 12.000 - 18.000 | 14 | 6,6 | 12 | 12,5 | 26 | 8,5 |
| 18.000 - 24.000 | 49 | 23,2 | 22 | 22,9 | 71 | 23,1 |
| 24.000 - 30.000 | 84 | 39,8 | 35 | 36,5 | 119 | 38,8 |
| 30.000 - 36.000 | 34 | 16,1 | 16 | 16,7 | 50 | 16,3 |
| 36.000 - 42.000 | 15 | 7,1 | 3 | 3,1 | 18 | 5,9 |
| 42.000 - 48.000 | 9 | 4,3 | 1 | 1,0 | 10 | 3,3 |
| 48.000 - 54.000 | 4 | 1,9 | 1 | 1,0 | 5 | 1,6 |
| 54.000 - 60.000 | - | - | 1 | 1,0 | 1 | 0,3 |
| oltre 60.000 | 1 | 0,5 | - | - | 1 | 0,3 |
| **Totale** | **211** | **100,0** | **96** | **100,0** | **307** | **100,0** |
| **Importo medio** | **27.916** | | **25.125** | | **27.043** | |

| | ANZIANITA' | | | | | |
|---|---|---|---|---|---|---|
| fino a 6.000 | - | - | - | - | - | - |
| 6.000 - 12.000 | - | - | - | - | - | - |
| 12.000 - 18.000 | 8 | 0 | 3 | 1 | 11 | 0 |
| 18.000 - 24.000 | 147 | 7 | 20 | 8 | 167 | 7 |
| 24.000 - 30.000 | 938 | 42 | 90 | 35 | 1.028 | 41 |
| 30.000 - 36.000 | 724 | 32 | 101 | 39 | 825 | 33 |
| 36.000 - 42.000 | 214 | 10 | 27 | 10 | 241 | 10 |
| 42.000 - 48.000 | 105 | 5 | 11 | 4 | 116 | 5 |
| 48.000 - 54.000 | 64 | 3 | 4 | 2 | 68 | 3 |
| 54.000 - 60.000 | 25 | 1 | 2 | 1 | 27 | 1 |
| oltre 60.000 | 12 | 1 | 1 | 0 | 13 | 1 |
| **Totale** | **2.237** | **100,0** | **259** | **100,0** | **2.496** | **100,0** |
| **Importo medio** | **31.738** | | **31.432** | | **31.706** | |

| | TOTALE | | | | | |
|---|---|---|---|---|---|---|
| fino a 6.000 | - | - | - | - | - | - |
| 6.000 - 12.000 | 1 | 0,0 | 5 | 1,4 | 6 | 0,2 |
| 12.000 - 18.000 | 22 | 0,9 | 15 | 4,2 | 37 | 1,3 |
| 18.000 - 24.000 | 196 | 8,0 | 42 | 11,8 | 238 | 8,5 |
| 24.000 - 30.000 | 1.022 | 41,7 | 125 | 35,2 | 1.147 | 40,9 |
| 30.000 - 36.000 | 758 | 31,0 | 117 | 33,0 | 875 | 31,2 |
| 36.000 - 42.000 | 229 | 9,4 | 30 | 8,5 | 259 | 9,2 |
| 42.000 - 48.000 | 114 | 4,7 | 12 | 3,4 | 126 | 4,5 |
| 48.000 - 54.000 | 68 | 2,8 | 5 | 1,4 | 73 | 2,6 |
| 54.000 - 60.000 | 25 | 1,0 | 3 | 0,8 | 28 | 1,0 |
| oltre 60.000 | 13 | 0,5 | 1 | 0,3 | 14 | 0,5 |
| **Totale** | **2.448** | **100,0** | **355** | **100,0** | **2.803** | **100,0** |
| **Importo medio** | **31.408** | | **29.727** | | **31.195** | |

**FONDO GAS**

segue Tav. 6 - Numero e composizione percentuale delle pensioni vigenti a fine anno distinte per sesso, classe di importo annuo complessivo e categoria

| Classi di importo | INVALIDITA' | | | | | |
|---|---|---|---|---|---|---|
| | MASCHI | | FEMMINE | | TOTALE | |
| | Numero | % | Numero | % | Numero | % |
| fino a 6.000 | - | - | - | - | - | - |
| 6.000 - 12.000 | 2 | 3,1 | 2 | 9,5 | 4 | 4,7 |
| 12.000 - 18.000 | 13 | 20,3 | 4 | 19,0 | 17 | 20,0 |
| 18.000 - 24.000 | 24 | 37,5 | 9 | 42,9 | 33 | 38,8 |
| 24.000 - 30.000 | 17 | 26,6 | 4 | 19,0 | 21 | 24,7 |
| 30.000 - 36.000 | 8 | 12,5 | 2 | 9,5 | 10 | 11,8 |
| 36.000 - 42.000 | - | - | - | - | - | - |
| 42.000 - 48.000 | - | - | - | - | - | - |
| 48.000 - 54.000 | - | - | - | - | - | - |
| 54.000 - 60.000 | - | - | - | - | - | - |
| oltre 60.000 | - | - | - | - | - | - |
| **Totale** | **64** | **100,0** | **21** | **100,0** | **85** | **100,0** |
| **Importo medio** | **22.151** | | **20.819** | | **21.822** | |

**FONDO GAS**

segue Tav. 6 - Numero e composizione percentuale delle pensioni vigenti a fine anno distinte per sesso, classe di importo annuo complessivo e categoria

| Classi di importo | MASCHI | | FEMMINE | | TOTALE | |
|---|---|---|---|---|---|---|
| | Numero | % | Numero | % | Numero | % |
| **SUPERSTITI DI ASSICURATO** | | | | | | |
| fino a 6.000 | - | - | 7 | 2,5 | 7 | 2,4 |
| 6.000 - 12.000 | 5 | 45,5 | 57 | 20,2 | 62 | 21,2 |
| 12.000 - 18.000 | 4 | 36,4 | 181 | 64,2 | 185 | 63,1 |
| 18.000 - 24.000 | 1 | 9,1 | 29 | 10,3 | 30 | 10,2 |
| 24.000 - 30.000 | 1 | 9,1 | 7 | 2,5 | 8 | 2,7 |
| 30.000 - 36.000 | - | - | 1 | 0,4 | 1 | 0,3 |
| 36.000 - 42.000 | - | - | - | - | - | - |
| 42.000 - 48.000 | - | - | - | - | - | - |
| 48.000 - 54.000 | - | - | - | - | - | - |
| 54.000 - 60.000 | - | - | - | - | - | - |
| oltre 60.000 | - | - | - | - | - | - |
| **Totale** | **11** | **100,0** | **282** | **100,0** | **293** | **100,0** |
| **Importo medio** | **13.227** | | **14.341** | | **14.300** | |
| **SUPERSTITI DI PENSIONATO** | | | | | | |
| fino a 6.000 | - | - | 2 | 0,2 | 2 | 0,2 |
| 6.000 - 12.000 | 8 | 17,8 | 87 | 6,8 | 95 | 7,2 |
| 12.000 - 18.000 | 28 | 62,2 | 888 | 69,8 | 916 | 69,5 |
| 18.000 - 24.000 | 9 | 20,0 | 257 | 20,2 | 266 | 20,2 |
| 24.000 - 30.000 | - | - | 33 | 2,6 | 33 | 2,5 |
| 30.000 - 36.000 | - | - | 6 | 0,5 | 6 | 0,5 |
| 36.000 - 42.000 | - | - | - | - | - | - |
| 42.000 - 48.000 | - | - | - | - | - | - |
| 48.000 - 54.000 | - | - | - | - | - | - |
| 54.000 - 60.000 | - | - | - | - | - | - |
| oltre 60.000 | - | - | - | - | - | - |
| **Totale** | **45** | **100,0** | **1.273** | **100,0** | **1.318** | **100,0** |
| **Importo medio** | **15.316** | | **16.085** | | **16.059** | |
| **TOTALE** | | | | | | |
| fino a 6.000 | - | - | 9 | 0,6 | 9 | 0,6 |
| 6.000 - 12.000 | 13 | 23,2 | 144 | 9,3 | 157 | 9,7 |
| 12.000 - 18.000 | 32 | 57,1 | 1.069 | 68,7 | 1.101 | 68,3 |
| 18.000 - 24.000 | 10 | 17,9 | 286 | 18,4 | 296 | 18,4 |
| 24.000 - 30.000 | 1 | 1,8 | 40 | 2,6 | 41 | 2,5 |
| 30.000 - 36.000 | - | - | 7 | 0,5 | 7 | 0,4 |
| 36.000 - 42.000 | - | - | - | - | - | - |
| 42.000 - 48.000 | - | - | - | - | - | - |
| 48.000 - 54.000 | - | - | - | - | - | - |
| 54.000 - 60.000 | - | - | - | - | - | - |
| oltre 60.000 | - | - | - | - | - | - |
| **Totale** | **56** | **100,0** | **1.555** | **100,0** | **1.611** | **100,0** |
| **Importo medio** | **14.906** | | **15.769** | | **15.739** | |

**FONDO GAS**

segue Tav. 6 - Numero e composizione percentuale delle pensioni vigenti a fine anno distinte per sesso, classe di importo annuo complessivo e categoria

| Classi di importo | COMPLESSO | | | | | |
|---|---|---|---|---|---|---|
| | MASCHI | | FEMMINE | | TOTALE | |
| | Numero | % | Numero | % | Numero | % |
| fino a 6.000 | - | - | 9 | 0,5 | 9 | 0,2 |
| 6.000 - 12.000 | 16 | 0,6 | 151 | 7,8 | 167 | 3,7 |
| 12.000 - 18.000 | 67 | 2,6 | 1.088 | 56,3 | 1.155 | 25,7 |
| 18.000 - 24.000 | 230 | 9,0 | 337 | 17,5 | 567 | 12,6 |
| 24.000 - 30.000 | 1.040 | 40,5 | 169 | 8,8 | 1.209 | 26,9 |
| 30.000 - 36.000 | 766 | 29,8 | 126 | 6,5 | 892 | 19,8 |
| 36.000 - 42.000 | 229 | 8,9 | 30 | 1,6 | 259 | 5,8 |
| 42.000 - 48.000 | 114 | 4,4 | 12 | 0,6 | 126 | 2,8 |
| 48.000 - 54.000 | 68 | 2,6 | 5 | 0,3 | 73 | 1,6 |
| 54.000 - 60.000 | 25 | 1,0 | 3 | 0,2 | 28 | 0,6 |
| oltre 60.000 | 13 | 0,5 | 1 | 0,1 | 14 | 0,3 |
| **Totale** | **2.568** | **100,0** | **1.931** | **100,0** | **4.499** | **100,0** |
| **Importo medio** | **30.817** | | **18.390** | | **25.483** | |

**FONDO GAS**

Tav. 7 - Numero e composizione percentuale delle pensioni vigenti a fine anno distinte per sesso, classe di importo annuo a carico del fondo e categoria

| Classi di importo | VECCHIAIA | | | | | |
|---|---|---|---|---|---|---|
| | MASCHI | | FEMMINE | | TOTALE | |
| | Numero | % | Numero | % | Numero | % |
| nessuna integrazione | 35 | 16,6 | 18 | 18,8 | 53 | 17,3 |
| fino a 1.000 | 39 | 18,5 | 8 | 8,3 | 47 | 15,3 |
| 1.000 - 2.000 | 40 | 19,0 | 17 | 17,7 | 57 | 18,6 |
| 2.000 - 3.000 | 47 | 22,3 | 22 | 22,9 | 69 | 22,5 |
| 3.000 - 4.000 | 17 | 8,1 | 12 | 12,5 | 29 | 9,4 |
| 4.000 - 5.000 | 13 | 6,2 | 6 | 6,3 | 19 | 6,2 |
| 5.000 - 6.000 | 6 | 2,8 | 4 | 4,2 | 10 | 3,3 |
| 6.000 - 7.000 | 5 | 2,4 | 2 | 2,1 | 7 | 2,3 |
| 7.000 - 8.000 | 4 | 1,9 | 2 | 2,1 | 6 | 2,0 |
| 8.000 - 9.000 | 1 | 0,5 | - | - | 1 | 0,3 |
| 9.000 - 10.000 | - | - | - | - | - | - |
| oltre 10.000 | 4 | 1,9 | 5 | 5,2 | 9 | 2,9 |
| **Totale** | **211** | **100,0** | **96** | **100,0** | **307** | **100,0** |
| **Importo medio** | **2.272** | | **2.793** | | **2.435** | |

| | ANZIANITA' | | | | | |
|---|---|---|---|---|---|---|
| nessuna integrazione | 520 | 23,25 | 59 | 23 | 579 | 23 |
| fino a 1.000 | 394 | 18 | 35 | 14 | 429 | 17 |
| 1.000 - 2.000 | 450 | 20 | 52 | 20 | 502 | 20 |
| 2.000 - 3.000 | 345 | 15 | 34 | 13 | 379 | 15 |
| 3.000 - 4.000 | 181 | 8 | 38 | 15 | 219 | 9 |
| 4.000 - 5.000 | 116 | 5 | 19 | 7 | 135 | 5 |
| 5.000 - 6.000 | 73 | 3 | 7 | 3 | 80 | 3 |
| 6.000 - 7.000 | 35 | 2 | 7 | 3 | 42 | 2 |
| 7.000 - 8.000 | 35 | 2 | 1 | 0 | 36 | 1 |
| 8.000 - 9.000 | 32 | 1 | 2 | 1 | 34 | 1 |
| 9.000 - 10.000 | 18 | 1 | 4 | 2 | 22 | 1 |
| oltre 10.000 | 38 | 2 | 1 | 0 | 39 | 2 |
| **Totale** | **2.237** | **100,0** | **259** | **100,0** | **2.496** | **100,0** |
| **Importo medio** | **2.121** | | **2.143** | | **2.123** | |

| | TOTALE | | | | | |
|---|---|---|---|---|---|---|
| nessuna integrazione | 555 | 22,7 | 77 | 21,7 | 632 | 22,5 |
| fino a 1.000 | 433 | 17,7 | 43 | 12,1 | 476 | 17,0 |
| 1.000 - 2.000 | 490 | 20,0 | 69 | 19,4 | 559 | 19,9 |
| 2.000 - 3.000 | 392 | 16,0 | 56 | 15,8 | 448 | 16,0 |
| 3.000 - 4.000 | 198 | 8,1 | 50 | 14,1 | 248 | 8,8 |
| 4.000 - 5.000 | 129 | 5,3 | 25 | 7,0 | 154 | 5,5 |
| 5.000 - 6.000 | 79 | 3,2 | 11 | 3,1 | 90 | 3,2 |
| 6.000 - 7.000 | 40 | 1,6 | 9 | 2,5 | 49 | 1,7 |
| 7.000 - 8.000 | 39 | 1,6 | 3 | 0,8 | 42 | 1,5 |
| 8.000 - 9.000 | 33 | 1,3 | 2 | 0,6 | 35 | 1,2 |
| 9.000 - 10.000 | 18 | 0,7 | 4 | 1,1 | 22 | 0,8 |
| oltre 10.000 | 42 | 1,7 | 6 | 1,7 | 48 | 1,7 |
| **Totale** | **2.448** | **100,0** | **355** | **100,0** | **2.803** | **100,0** |
| **Importo medio** | **2.134** | | **2.319** | | **2.156** | |

**FONDO GAS**

segue Tav. 7 - Numero e composizione percentuale delle pensioni vigenti a fine anno distinte per sesso, classe di importo annuo a carico del fondo e categoria

| Classi di importo | INVALIDITA' | | | | | |
|---|---|---|---|---|---|---|
| | MASCHI | | FEMMINE | | TOTALE | |
| | Numero | % | Numero | % | Numero | % |
| nessuna integrazione | 11 | 17,2 | 5 | 23,8 | 16 | 18,8 |
| fino a 1.000 | 3 | 4,7 | 3 | 14,3 | 6 | 7,1 |
| 1.000 - 2.000 | 11 | 17,2 | 3 | 14,3 | 14 | 16,5 |
| 2.000 - 3.000 | 7 | 10,9 | 3 | 14,3 | 10 | 11,8 |
| 3.000 - 4.000 | 8 | 12,5 | 1 | 4,8 | 9 | 10,6 |
| 4.000 - 5.000 | 4 | 6,3 | 1 | 4,8 | 5 | 5,9 |
| 5.000 - 6.000 | 8 | 12,5 | 1 | 4,8 | 9 | 10,6 |
| 6.000 - 7.000 | 6 | 9,4 | 1 | 4,8 | 7 | 8,2 |
| 7.000 - 8.000 | 2 | 3,1 | 1 | 4,8 | 3 | 3,5 |
| 8.000 - 9.000 | 2 | 3,1 | 1 | 4,8 | 3 | 3,5 |
| 9.000 - 10.000 | 1 | 1,6 | 1 | 4,8 | 2 | 2,4 |
| oltre 10.000 | 1 | 1,6 | - | - | 1 | 1,2 |
| **Totale** | **64** | **100,0** | **21** | **100,0** | **85** | **100,0** |
| **Importo medio** | **3.434** | | **2.979** | | **3.322** | |

**FONDO GAS**

segue Tav. 7 - Numero e composizione percentuale delle pensioni vigenti a fine anno distinte per sesso, classe di importo annuo a carico del fondo e categoria

| Classi di importo | MASCHI | | FEMMINE | | TOTALE | |
|---|---|---|---|---|---|---|
| | Numero | % | Numero | % | Numero | % |
| **SUPERSTITI DI ASSICURATO** | | | | | | |
| nessuna integrazione | 3 | 27,3 | 37 | 13,1 | 40 | 13,7 |
| fino a 1.000 | 1 | 9,1 | 67 | 23,8 | 68 | 23,2 |
| 1.000 - 2.000 | 1 | 9,1 | 83 | 29,4 | 84 | 28,7 |
| 2.000 - 3.000 | 3 | 27,3 | 45 | 16,0 | 48 | 16,4 |
| 3.000 - 4.000 | 1 | 9,1 | 18 | 6,4 | 19 | 6,5 |
| 4.000 - 5.000 | 1 | 9,1 | 14 | 5,0 | 15 | 5,1 |
| 5.000 - 6.000 | - | - | 8 | 2,8 | 8 | 2,7 |
| 6.000 - 7.000 | - | - | 4 | 1,4 | 4 | 1,4 |
| 7.000 - 8.000 | - | - | 1 | 0,4 | 1 | 0,3 |
| 8.000 - 9.000 | - | - | 3 | 1,1 | 3 | 1,0 |
| 9.000 - 10.000 | 1 | 9,1 | 1 | 0,4 | 2 | 0,7 |
| oltre 10.000 | - | - | 1 | 0,4 | 1 | 0,3 |
| **Totale** | **11** | **100,0** | **282** | **100,0** | **293** | **100,0** |
| **Importo medio** | **2.495** | | **1.847** | | **1.871** | |
| **SUPERSTITI DI PENSIONATO** | | | | | | |
| nessuna integrazione | 10 | 22,2 | 284 | 22,3 | 294 | 22,3 |
| fino a 1.000 | 16 | 35,6 | 362 | 28,4 | 378 | 28,7 |
| 1.000 - 2.000 | 11 | 24,4 | 417 | 32,8 | 428 | 32,5 |
| 2.000 - 3.000 | 3 | 6,7 | 130 | 10,2 | 133 | 10,1 |
| 3.000 - 4.000 | 2 | 4,4 | 33 | 2,6 | 35 | 2,7 |
| 4.000 - 5.000 | 2 | 4,4 | 24 | 1,9 | 26 | 2,0 |
| 5.000 - 6.000 | 1 | 2,2 | 9 | 0,7 | 10 | 0,8 |
| 6.000 - 7.000 | - | - | 4 | 0,3 | 4 | 0,3 |
| 7.000 - 8.000 | - | - | 4 | 0,3 | 4 | 0,3 |
| 8.000 - 9.000 | - | - | 1 | 0,1 | 1 | 0,1 |
| 9.000 - 10.000 | - | - | 1 | 0,1 | 1 | 0,1 |
| oltre 10.000 | - | - | 4 | 0,3 | 4 | 0,3 |
| **Totale** | **45** | **100,0** | **1.273** | **100,0** | **1.318** | **100,0** |
| **Importo medio** | **1.228** | | **1.189** | | **1.191** | |
| **TOTALE** | | | | | | |
| nessuna integrazione | 13 | 23,2 | 321 | 20,6 | 334 | 20,7 |
| fino a 1.000 | 17 | 30,4 | 429 | 27,6 | 446 | 27,7 |
| 1.000 - 2.000 | 12 | 21,4 | 500 | 32,2 | 512 | 31,8 |
| 2.000 - 3.000 | 6 | 10,7 | 175 | 11,3 | 181 | 11,2 |
| 3.000 - 4.000 | 3 | 5,4 | 51 | 3,3 | 54 | 3,4 |
| 4.000 - 5.000 | 3 | 5,4 | 38 | 2,4 | 41 | 2,5 |
| 5.000 - 6.000 | 1 | 1,8 | 17 | 1,1 | 18 | 1,1 |
| 6.000 - 7.000 | - | - | 8 | 0,5 | 8 | 0,5 |
| 7.000 - 8.000 | - | - | 5 | 0,3 | 5 | 0,3 |
| 8.000 - 9.000 | - | - | 4 | 0,3 | 4 | 0,2 |
| 9.000 - 10.000 | 1 | 1,8 | 2 | 0,1 | 3 | 0,2 |
| oltre 10.000 | - | - | 5 | 0,3 | 5 | 0,3 |
| **Totale** | **56** | **100,0** | **1.555** | **100,0** | **1.611** | **100,0** |
| **Importo medio** | **1.477** | | **1.309** | | **1.315** | |

**FONDO GAS**

segue Tav. 7 - Numero e composizione percentuale delle pensioni vigenti a fine anno distinte per sesso, classe di importo annuo a carico del fondo e categoria

| Classi di importo | COMPLESSO | | | | | |
|---|---|---|---|---|---|---|
| | MASCHI | | FEMMINE | | TOTALE | |
| | Numero | % | Numero | % | Numero | % |
| nessuna integrazione | 579 | 22,5 | 403 | 20,9 | 982 | 21,8 |
| fino a 1.000 | 453 | 17,6 | 475 | 24,6 | 928 | 20,6 |
| 1.000 - 2.000 | 513 | 20,0 | 572 | 29,6 | 1.085 | 24,1 |
| 2.000 - 3.000 | 405 | 15,8 | 234 | 12,1 | 639 | 14,2 |
| 3.000 - 4.000 | 209 | 8,1 | 102 | 5,3 | 311 | 6,9 |
| 4.000 - 5.000 | 136 | 5,3 | 64 | 3,3 | 200 | 4,4 |
| 5.000 - 6.000 | 88 | 3,4 | 29 | 1,5 | 117 | 2,6 |
| 6.000 - 7.000 | 46 | 1,8 | 18 | 0,9 | 64 | 1,4 |
| 7.000 - 8.000 | 41 | 1,6 | 9 | 0,5 | 50 | 1,1 |
| 8.000 - 9.000 | 35 | 1,4 | 7 | 0,4 | 42 | 0,9 |
| 9.000 - 10.000 | 20 | 0,8 | 7 | 0,4 | 27 | 0,6 |
| oltre 10.000 | 43 | 1,7 | 11 | 0,6 | 54 | 1,2 |
| **Totale** | **2.568** | **100,0** | **1.931** | **100,0** | **4.499** | **100,0** |
| **Importo medio** | **2.152** | | **1.513** | | **1.878** | |

## FONDO GAS

Tav. 8 - Numero e importi medi annui, a carico AGO e a carico fondo, delle pensioni vigenti a fine anno distinte per categoria

(importi in euro)

| | Numero | Importi medi annui | | |
|---|---|---|---|---|
| | | a carico AGO | a carico Fondo | complessivi |
| | | PENSIONI A TOTALE CARICO AGO | | |
| Vecchiaia | 632 | 30.069 | - | 30.069 |
| Invalidità | 16 | 20.886 | - | 20.886 |
| Superstiti | 334 | 15.666 | - | 15.666 |
| Complesso | 982 | 25.021 | - | 25.021 |
| | | PENSIONI A TOTALE CARICO FONDO | | |
| Vecchiaia | 2 | - | 32.056 | 32.056 |
| Invalidità | - | - | - | - |
| Superstiti | 2 | - | 13.860 | 13.860 |
| Complesso | 4 | - | 22.958 | 22.958 |
| | | PENSIONI A CARICO AGO E FONDO | | |
| Vecchiaia | 2.169 | 28.764 | 2.758 | 31.522 |
| Invalidità | 69 | 17.947 | 4.092 | 22.039 |
| Superstiti | 1.275 | 14.120 | 1.639 | 15.759 |
| Complesso | 3.513 | 23.237 | 2.378 | 25.615 |
| | | COMPLESSO | | |
| Vecchiaia | 2.803 | 29.038 | 2.157 | 31.195 |
| Invalidità | 85 | 18.500 | 3.322 | 21.822 |
| Superstiti | 1.611 | 14.423 | 1.315 | 15.738 |
| Complesso | 4.499 | 23.605 | 1.878 | 25.483 |

ISTITUTO NAZIONALE DELLA PREVIDENZA SOCIALE

# FONDO DI PREVIDENZA PER GLI IMPIEGATI DIPENDENTI DAI CONCESSIONARI DEL SERVIZIO DI RISCOSSIONE DEI TRIBUTI E DELLE ALTRE ENTRATE DELLO STATO E DEGLI ENTI PUBBLICI

INDICAZIONI DI CARATTERE STATISTICO

(Allegato al Rendiconto dell'anno 2021)

# FONDO ESATTORIALI

INDICE DELLE TAVOLE

***Serie storiche degli elementi caratteristici della gestione***

Tav. 1 - Elementi caratteristici della gestione nell'ultimo quinquennio

Graf. 1 - Andamento del numero degli iscritti e del numero delle pensioni vigenti a fine anno.

Graf. 2 - Andamento della retribuzione media e della pensione media.

Tav. 2 - Numero ed importo medio annuo, complessivo e a carico del fondo, delle pensioni vigenti a fine anno distinte per categoria

Graf. 3 - Andamento del numero delle pensioni vigenti a fine anno distinte per categoria

Graf. 4 - Andamento dell'importo medio annuo complessivo delle pensioni vigenti al 01/01/2022 distinte per categoria

Graf. 5 - Andamento dell'incidenza % dell'importo a carico del fondo rispetto all'importo complessivo delle pensioni vigenti al 01/01/2022 distinte per categoria

Tav. 3 - Numero ed importo medio annuo, complessivo e a carico del fondo, delle pensioni liquidate in ciascun anno distinte per categoria

Graf. 6 - Andamento del numero delle pensioni liquidate in ciascun anno distinte per categoria

Graf. 7 - Andamento dell'importo medio annuo complessivo delle pensioni liquidate in ciascun anno distinte per categoria

Graf. 8 - Andamento dell'incidenza % dell'importo a carico del fondo rispetto all'importo complessivo delle pensioni liquidate in ciascun anno distinte per categoria

***Analisi delle pensioni vigenti al 01/01/2022***

Tav. 4 - Numero ed importo medio annuo, complessivo e a carico del fondo, delle pensioni vigenti al 01/01/2022 distinte per sesso, anno di decorrenza e categoria

Tav. 5 - Numero e composizione percentuale delle pensioni vigenti al 01/01/2022 distinte per sesso, classe di età e categoria

Tav. 6 - Numero e composizione percentuale delle pensioni vigenti al 01/01/2022 distinte per sesso, classe di importo annuo complessivo e categoria

Tav. 7 - Numero e composizione percentuale delle pensioni vigenti al 01/01/2022 distinte per sesso, classe di importo annuo a carico del fondo e categoria

Tav. 8 - Numero e importi medi annui, a carico AGO e a carico fondo, delle pensioni vigenti al 01/01/2022 distinte per categoria

**FONDO ESATTORIALI**

**Tav. 1 - Elementi caratteristici della gestione nell'ultimo quinquennio**

| Descrizione | 2017 | 2018 | 2019 | 2020 | 2021 |
|---|---|---|---|---|---|
| **Aliquota contributiva complessiva percentuale a fine anno (a)** | 12,85 | 12,85 | 12,85 | 12,85 | 12,85 |
| **Risultato d'esercizio (milioni di euro)** | 31 | 44 | 43 | 29 | 22 |
| **Patrimonio netto a fine anno (milioni di euro)** | 960 | 1.004 | 1.047 | 1.076 | 1.098 |
| **Numero medio di iscritti** | 8.158 | 8.160 | 8.155 | 8.087 | 7.965 |
| **Monti retributivi (milioni di euro)** | 345 | 367 | 360 | 351 | 350 |
| **Retribuzione media annua imponibile ai fini del tratt. integrativo (unità di euro) (b)** | 38.800 | 41.220 | 40.690 | 40.520 | 40.530 |
| **Numero pensioni vigenti a fine anno** | 4.990 | 4.797 | 4.588 | 3.971 | 3.971 |
| **Pensione media in pagamento (unità di euro)** | 23.646 | 23.791 | 24.179 | 24.479 | 24.479 |
| **Rapporto iscritti-pensionati** | 1,63 | 1,70 | 1,78 | 2,04 | 2,01 |
| **Rapporto pensione media-retribuzione media** | 60,90 | 57,70 | 59,40 | 60,40 | 60,40 |

(a) L'aliquota contributiva ai fini del trattamento integrativo è del 5,50% mentre quella per le prestazioni di capitale è fissata, con decorrenza 1° gennaio 1996, nella misura del 7,35%, di cui 6,35% assegnata alla gestione del trattamento di fine rapporto e 1% all'assicurazione temporanea di gruppo in caso d'invalidità e di morte dell'iscritto (DPCM 19/2/96)
(b) Calcolata sul numero degli iscritti alla fine dell'anno

## FONDO ESATTORIALI

**Graf. 1 - Andamento del numero degli iscritti e del numero delle pensioni vigenti a fine anno.**

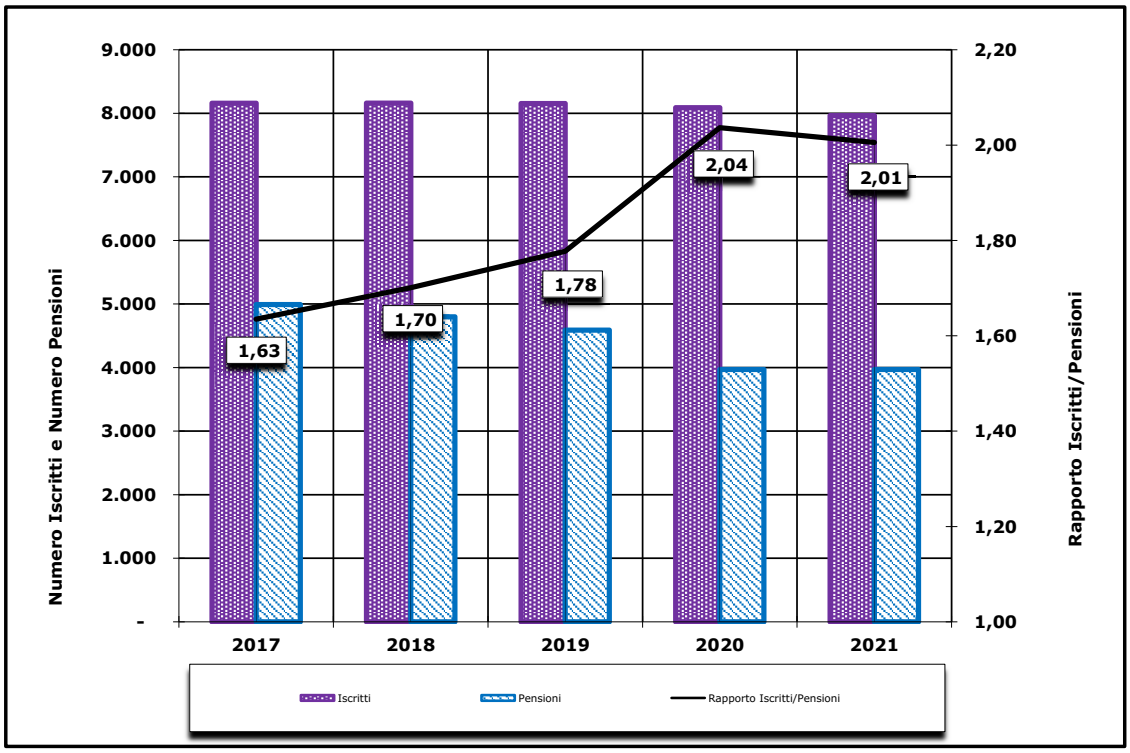


**Graf. 2 - Andamento della retribuzione media e della pensione media.**

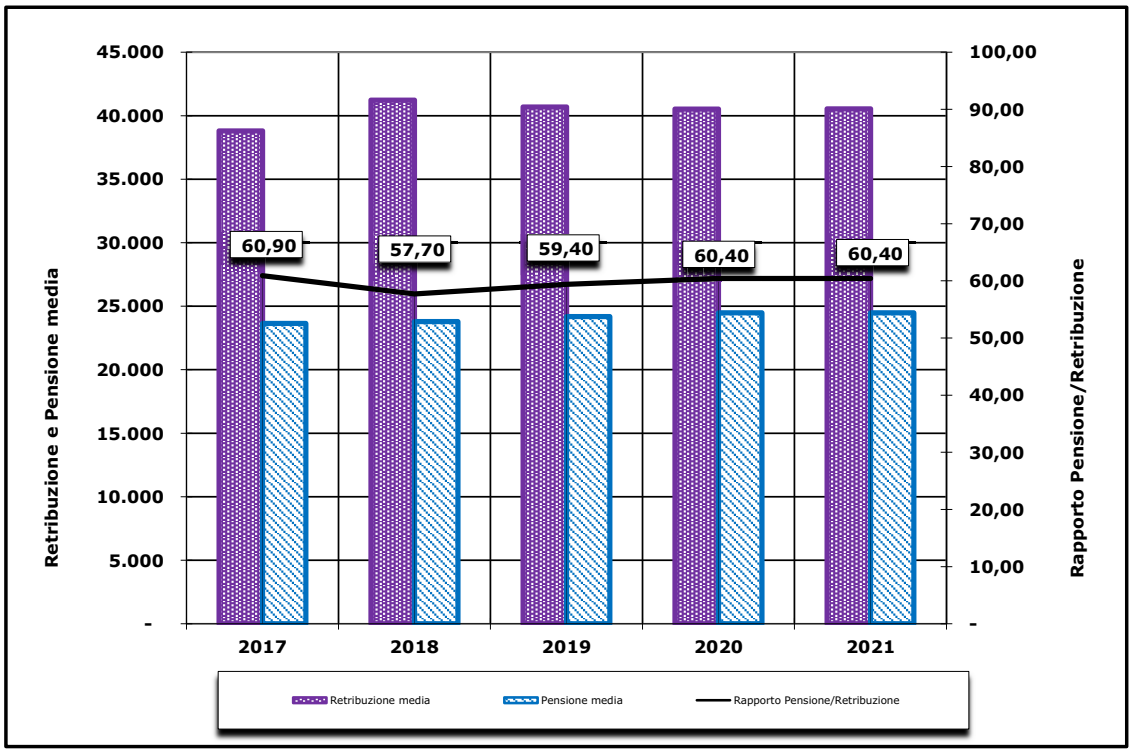

**FONDO ESATTORIALI**

**Tav. 2 - Numero ed importo medio annuo, complessivo e a carico del fondo, delle pensioni vigenti a fine anno distinte per categoria**

(importi in euro)

| Anni | VECCHIAIA | | | INVALIDITA' | | | SUPERSTITI | | | COMPLESSO | | |
|---|---|---|---|---|---|---|---|---|---|---|---|---|
| | Numero | Importo medio annuo | | Numero | Importo medio annuo | | Numero | Importo medio annuo | | Numero | Importo medio annuo | |
| | | complessivo | a carico fondo | | complessivo | a carico fondo | | complessivo | a carico fondo | | complessivo | a carico fondo |
| 2007 | 3.726 | 28.503 | 1.491 | 318 | 21.182 | 711 | 3.817 | 13.740 | 65 | 7.861 | 21.038 | 767 |
| 2008 | 3.550 | 29.134 | 1.496 | 305 | 21.633 | 761 | 3.735 | 14.065 | 137 | 7.590 | 21.417 | 798 |
| 2009 | 3.404 | 30.267 | 1.502 | 290 | 22.469 | 793 | 3.633 | 14.623 | 730 | 7.327 | 22.201 | 1.091 |
| 2010 | 3.220 | 30.568 | 1.489 | 271 | 22.801 | 812 | 3.496 | 14.859 | 791 | 6.987 | 22.407 | 1.113 |
| 2011 | 3.014 | 31.384 | 1.572 | 251 | 23.142 | 802 | 3.354 | 15.213 | 795 | 6.619 | 22.877 | 1.149 |
| 2012 | 2.845 | 31.702 | 1.611 | 239 | 23.192 | 841 | 3.271 | 15.496 | 790 | 6.355 | 23.041 | 1.159 |
| 2013 | 2.705 | 31.812 | 1.620 | 224 | 23.410 | 880 | 3.148 | 15.893 | 795 | 6.077 | 23.256 | 1.165 |
| 2014 | 2.536 | 32.337 | 1.709 | 213 | 23.411 | 956 | 3.071 | 16.075 | 798 | 5.820 | 23.429 | 1.201 |
| 2015 | 2.375 | 32.722 | 1.740 | 205 | 23.539 | 974 | 2.936 | 16.149 | 835 | 5.516 | 23.559 | 1.230 |
| 2016 | 2.238 | 32.926 | 1.747 | 197 | 23.737 | 1.071 | 2.824 | 16.353 | 857 | 5.259 | 23.682 | 1.243 |
| 2017 | 2.065 | 33.195 | 1.726 | 187 | 23.613 | 1.056 | 2.738 | 16.447 | 887 | 4.990 | 23.646 | 1.240 |
| 2018 | 1.925 | 33.513 | 1.775 | 201 | 23.732 | 886 | 2.671 | 16.788 | 935 | 4.797 | 23.791 | 1.270 |
| 2019 | 1.890 | 33.746 | 1.781 | 164 | 23.857 | 763 | 2.534 | 17.064 | 970 | 4.588 | 24.179 | 1.297 |
| 2020 | 1.588 | 33.957 | 1.702 | 144 | 24.691 | 770 | 2.462 | 18.440 | 1.033 | 4.194 | 24.530 | 1.277 |
| 2021 | 1.470 | 33.950 | 1.728 | 137 | 24.711 | 798 | 2.364 | 18.577 | 1.039 | 3.971 | 24.479 | 1.286 |

## FONDO ESATTORIALI

**Graf. 3 - Andamento del numero delle pensioni vigenti a fine anno distinte per categoria**

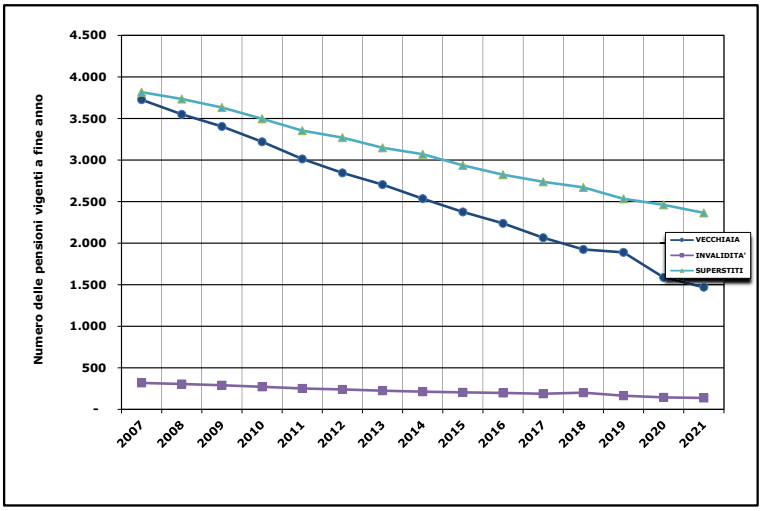


**Graf. 4 - Andamento dell'importo medio annuo complessivo delle pensioni vigenti a fine anno distinte per categoria**

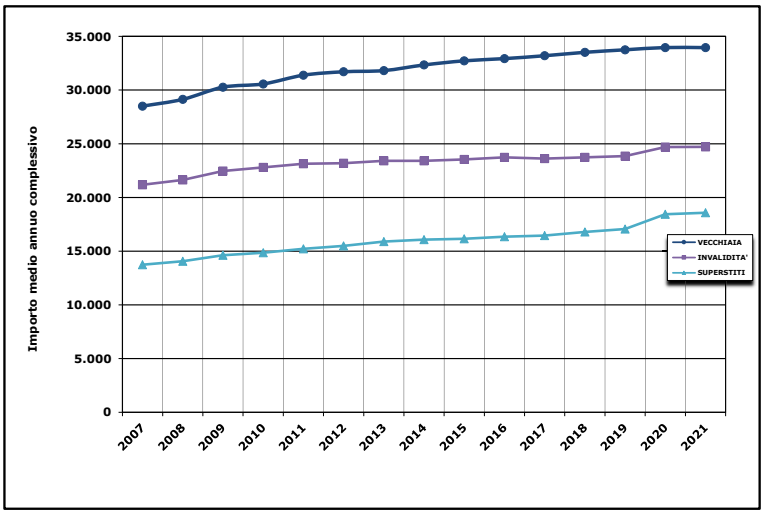


**Graf. 5 - Andamento dell'incidenza % dell'importo a carico del fondo rispetto all'importo complessivo delle pensioni vigenti a fine anno distinte per categoria**

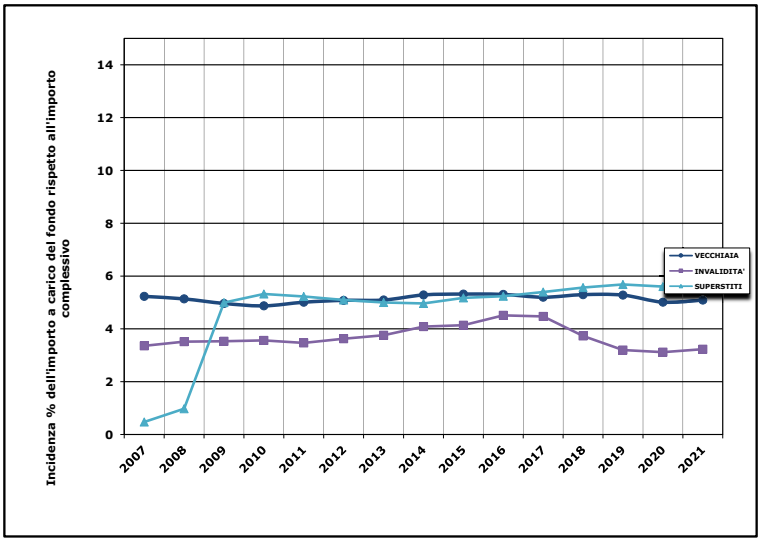

**FONDO ESATTORIALI**

**Tav. 3 - Numero ed importo medio annuo, complessivo e a carico del fondo, delle pensioni liquidate in ciascun anno distinte per categoria**

(importi in euro)

| Anni | VECCHIAIA | | | INVALIDITA' | | | SUPERSTITI | | | COMPLESSO | | |
|---|---|---|---|---|---|---|---|---|---|---|---|---|
| | Numero | Importo medio annuo | | Numero | Importo medio annuo | | Numero | Importo medio annuo | | Numero | Importo medio annuo | |
| | | complessivo | a carico fondo | | complessivo | a carico fondo | | complessivo | a carico fondo | | complessivo | a carico fondo |
| 2007 | 68 | 27.161 | 2.206 | 2 | 19.756 | 1.500 | 139 | 14.269 | 432 | 209 | 18.516 | 1.019 |
| 2008 | 65 | 26.507 | 2.308 | 5 | 13.359 | 800 | 128 | 15.893 | 1.313 | 198 | 19.313 | 1.627 |
| 2009 | 53 | 31.829 | 2.566 | 3 | 16.380 | 333 | 143 | 15.171 | 580 | 199 | 19.626 | 1.105 |
| 2010 | 29 | 35.585 | 2.931 | 4 | 15.017 | 500 | 116 | 16.136 | 698 | 149 | 19.891 | 1.127 |
| 2011 | 28 | 28.570 | 286 | - | - | - | 133 | 16.763 | 1.504 | 161 | 18.816 | 1.292 |
| 2012 | 17 | 37.462 | 2.814 | 1 | 7.141 | 2.314 | 128 | 15.602 | 552 | 146 | 18.089 | 828 |
| 2013 | 22 | 31.711 | 491 | 2 | 24.648 | - | 119 | 18.096 | 846 | 143 | 20.282 | 780 |
| 2014 | 13 | 28.456 | - | - | - | - | 90 | 17.386 | 710 | 103 | 18.783 | 620 |
| 2015 | 8 | 31.720 | 113 | 4 | 17.787 | 354 | 100 | 16.809 | 667 | 112 | 17.909 | 616 |
| 2016 | 22 | 30.074 | 891 | 3 | 24.605 | 4.619 | 99 | 18.129 | 1.433 | 124 | 20.405 | 1.414 |
| 2017 | 21 | 34.125 | 120 | 4 | 20.427 | 789 | 130 | 17.791 | 1.048 | 155 | 20.072 | 915 |
| 2018 | 6 | 26.483 | - | - | - | - | 98 | 20.606 | 1.366 | 104 | 20.945 | 1.287 |
| 2019 | 5 | 27.185 | 33 | - | - | - | 76 | 20.688 | 1.783 | 81 | 21.089 | 1.675 |
| 2020 | 13 | 34.642 | 7 | - | - | - | 2 | 31.148 | - | 15 | 34.176 | 6 |
| 2021 | 24 | 35.005 | 167 | - | - | - | 5 | 24.849 | 524 | 29 | 33.254 | 229 |

## FONDO ESATTORIALI

**Graf. 6 - Andamento del numero delle pensioni liquidate in ciascun anno distinte per categoria**

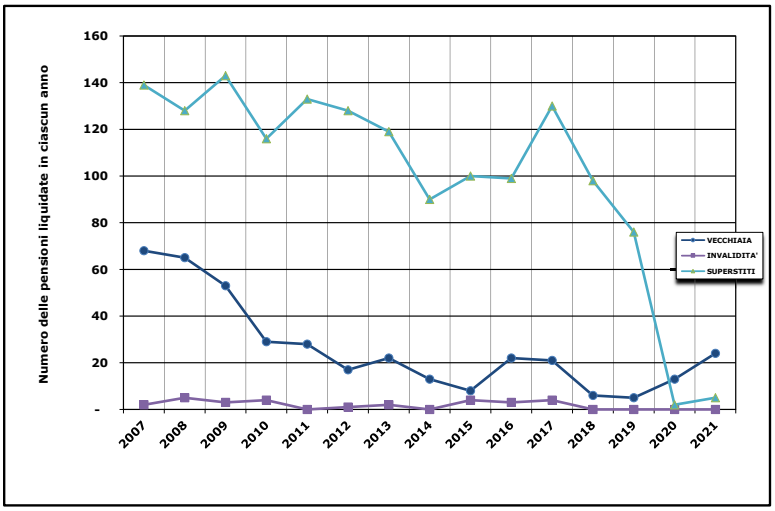


**Graf. 7 - Andamento dell'importo medio annuo complessivo delle pensioni liquidate in ciascun anno distinte per categoria**

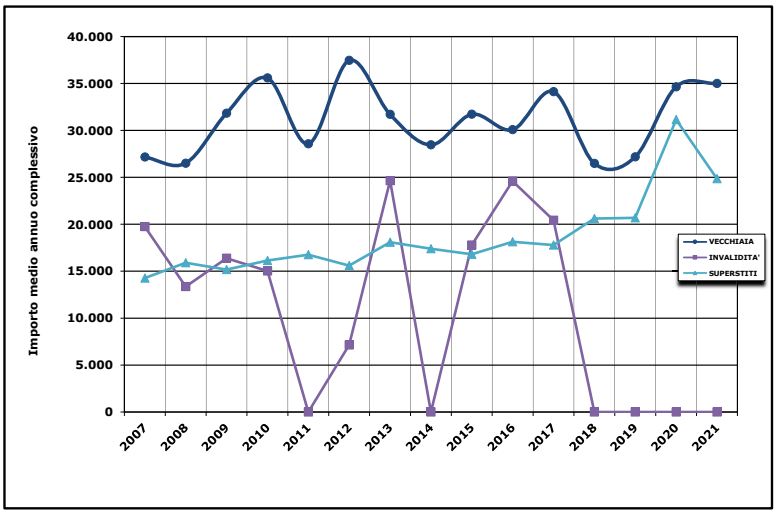


**Graf. 8 - Andamento dell'incidenza % dell'importo a carico del fondo rispetto all'importo complessivo delle pensioni liquidate in ciascun anno distinte per categoria**

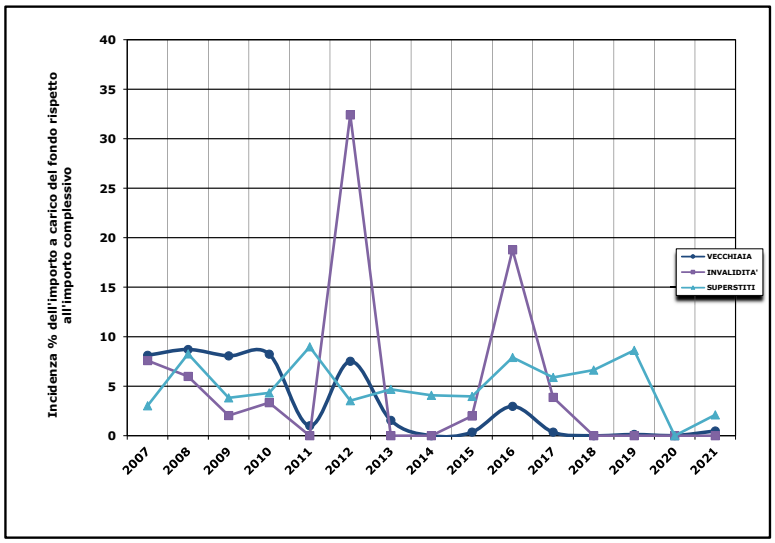

**FONDO ESATTORIALI**

**Tav. 4 - Numero ed importo medio annuo, complessivo e a carico del fondo, delle pensioni vigenti al 01/01/2022 distinte per sesso, anno di decorrenza e categoria**

(importi in euro)

| Anno di decorrenza | VECCHIAIA | | | | | | | | |
|---|---|---|---|---|---|---|---|---|---|
| | MASCHI | | | FEMMINE | | | TOTALE | | |
| | Numero | Importo medio annuo | | Numero | Importo medio annuo | | Numero | Importo medio annuo | |
| | | complessivo | a carico fondo | | complessivo | a carico fondo | | complessivo | a carico fondo |
| 2007 | 849 | 36.935 | 2.244 | 425 | 27.097 | 1.005 | 1.274 | 33.653 | 1.830 |
| 2008 | 12 | 46.481 | 2.742 | 24 | 30.539 | 513 | 36 | 35.853 | 1.256 |
| 2009 | 16 | 42.447 | - | 10 | 31.194 | 259 | 26 | 38.119 | 99 |
| 2010 | 11 | 30.080 | - | 9 | 29.669 | 901 | 20 | 29.895 | 406 |
| 2011 | 9 | 50.975 | 7.082 | 7 | 27.162 | 25 | 16 | 40.557 | 3.995 |
| 2012 | 3 | 37.918 | - | 9 | 28.636 | 1.200 | 12 | 30.956 | 900 |
| 2013 | 9 | 55.310 | 7.911 | 5 | 30.176 | - | 14 | 46.334 | 5.086 |
| 2014 | 4 | 25.684 | - | 1 | 45.943 | - | 5 | 29.736 | - |
| 2015 | 4 | 35.179 | - | 2 | 21.560 | 225 | 6 | 30.640 | 75 |
| 2016 | 11 | 39.856 | 894 | 12 | 23.285 | 861 | 23 | 31.210 | 877 |
| 2017 | 15 | 38.626 | - | 2 | 19.412 | - | 17 | 36.365 | - |
| 2018 | 5 | 28.009 | - | 1 | 25.149 | - | 6 | 27.533 | - |
| 2019 | 1 | 39.134 | - | 2 | 22.736 | 44 | 3 | 28.202 | 30 |
| 2020 | 6 | 45.957 | - | 4 | 28.979 | - | 10 | 39.166 | - |
| 2021 | 17 | 34.637 | - | 2 | 26.589 | - | 19 | 33.790 | - |
| **Totale** | **972** | **37.346** | **2.142** | **515** | **27.328** | **916** | **1.487** | **33.877** | **1.718** |

**FONDO ESATTORIALI**

**segue Tav. 4 - Numero ed importo medio annuo, complessivo e a carico del fondo, delle pensioni vigenti al 01/01/2022 distinte per sesso, anno di decorrenza e categoria**

(importi in euro)

| Anno di decorrenza | INVALIDITA' | | | | | | | | |
|---|---|---|---|---|---|---|---|---|---|
| | MASCHI | | | FEMMINE | | | TOTALE | | |
| | Numero | Importo medio annuo | | Numero | Importo medio annuo | | Numero | Importo medio annuo | |
| | | complessivo | a carico fondo | | complessivo | a carico fondo | | complessivo | a carico fondo |
| 2007 | 88 | 25.893 | 667 | 31 | 20.319 | 729 | 119 | 24.441 | 683 |
| 2008 | 1 | 19.884 | - | - | - | - | 1 | 19.884 | - |
| 2009 | - | - | - | 1 | 19.095 | - | 1 | 19.095 | - |
| 2010 | - | - | - | - | - | - | - | - | - |
| 2011 | - | - | - | - | - | - | - | - | - |
| 2012 | 1 | 33.298 | - | 1 | 18.125 | - | 2 | 25.712 | - |
| 2013 | - | - | - | - | - | - | - | - | - |
| 2014 | - | - | - | 1 | 22.698 | 5.881 | 1 | 22.698 | 5.881 |
| 2015 | 3 | 17.141 | 484 | - | - | - | 3 | 17.141 | 484 |
| 2016 | 3 | 24.916 | 1.542 | 1 | 25.147 | 10.224 | 4 | 24.974 | 3.713 |
| 2017 | 1 | 30.870 | - | 1 | 14.426 | 3.243 | 2 | 22.648 | 1.622 |
| 2018 | - | - | - | - | - | - | - | - | - |
| 2019 | 1 | 75.620 | - | - | - | - | 1 | 75.620 | - |
| 2020 | 2 | 29.602 | - | - | - | - | 2 | 29.602 | - |
| 2021 | 3 | 21.204 | 804 | - | - | - | 3 | 21.204 | 804 |
| **Totale** | **103** | **26.090** | **652** | **36** | **20.260** | **1.165** | **139** | **24.580** | **785** |

**FONDO ESATTORIALI**

**segue Tav. 4 - Numero ed importo medio annuo, complessivo e a carico del fondo, delle pensioni vigenti al 01/01/2022 distinte per sesso, anno di decorrenza e categoria**

(importi in euro)

| Anno di decorrenza | MASCHI | | | FEMMINE | | | TOTALE | | |
|---|---|---|---|---|---|---|---|---|---|
| | Numero | Importo medio annuo | | Numero | Importo medio annuo | | Numero | Importo medio annuo | |
| | | complessivo | a carico fondo | | complessivo | a carico fondo | | complessivo | a carico fondo |
| **SUPERSTITI DI ASSICURATO** | | | | | | | | | |
| 2007 | 17 | 8.831 | 309 | 455 | 14.378 | 956 | 472 | 14.178 | 933 |
| 2008 | 1 | 13.926 | - | 5 | 15.647 | - | 6 | 15.360 | - |
| 2009 | - | - | - | 9 | 12.307 | 32 | 9 | 12.307 | 32 |
| 2010 | - | - | - | 2 | 9.993 | 1.171 | 2 | 9.993 | 1.171 |
| 2011 | - | - | - | 4 | 17.063 | 594 | 4 | 17.063 | 594 |
| 2012 | 1 | 7.391 | 4.467 | 5 | 13.122 | 304 | 6 | 12.167 | 998 |
| 2013 | - | - | - | 7 | 15.093 | 1.635 | 7 | 15.093 | 1.635 |
| 2014 | 1 | 10.794 | 321 | 4 | 15.999 | 2.813 | 5 | 14.958 | 2.314 |
| 2015 | 1 | 12.676 | 820 | 4 | 14.211 | 1.197 | 5 | 13.904 | 1.121 |
| 2016 | 4 | 11.443 | 706 | 2 | 8.341 | 894 | 6 | 10.409 | 769 |
| 2017 | 4 | 11.215 | 2.179 | 5 | 11.744 | 240 | 9 | 11.509 | 1.102 |
| 2018 | - | - | - | 6 | 16.630 | 1.213 | 6 | 16.630 | 1.213 |
| 2019 | 1 | 3.808 | 500 | 5 | 17.875 | 2.928 | 6 | 15.531 | 2.523 |
| 2020 | 1 | 15.394 | - | 6 | 17.317 | 2.619 | 7 | 17.042 | 2.245 |
| 2021 | - | - | - | 2 | 12.795 | 1.572 | 2 | 12.795 | 1.572 |
| **Totale** | **31** | **9.831** | **739** | **521** | **14.406** | **984** | **552** | **14.149** | **970** |
| **SUPERSTITI DI PENSIONATO** | | | | | | | | | |
| 2007 | 40 | 15.942 | 1.078 | 821 | 17.840 | 853 | 861 | 17.752 | 864 |
| 2008 | 6 | 17.964 | 440 | 59 | 18.144 | 1.012 | 65 | 18.128 | 960 |
| 2009 | 6 | 14.890 | 4 | 48 | 21.122 | 2.925 | 54 | 20.430 | 2.601 |
| 2010 | 1 | 10.282 | 1 | 51 | 20.160 | 2.474 | 52 | 19.970 | 2.426 |
| 2011 | 5 | 10.432 | - | 64 | 17.555 | 1.048 | 69 | 17.039 | 972 |
| 2012 | 3 | 12.950 | 153 | 64 | 17.730 | 932 | 67 | 17.516 | 897 |
| 2013 | - | - | - | 48 | 18.827 | 607 | 48 | 18.827 | 607 |
| 2014 | 3 | 16.272 | 128 | 61 | 18.613 | 454 | 64 | 18.503 | 439 |
| 2015 | 3 | 10.332 | - | 77 | 17.485 | 1.164 | 80 | 17.217 | 1.120 |
| 2016 | 2 | 15.021 | 161 | 65 | 19.879 | 1.194 | 67 | 19.734 | 1.163 |
| 2017 | 6 | 15.056 | 314 | 87 | 19.077 | 1.602 | 93 | 18.817 | 1.519 |
| 2018 | 5 | 13.300 | - | 75 | 19.875 | 1.430 | 80 | 19.464 | 1.341 |
| 2019 | 2 | 17.643 | - | 51 | 19.937 | 2.008 | 53 | 19.850 | 1.932 |
| 2020 | 11 | 11.755 | 200 | 104 | 19.904 | 1.742 | 115 | 19.124 | 1.595 |
| 2021 | 5 | 11.909 | - | 67 | 19.707 | 557 | 72 | 19.166 | 518 |
| **Totale** | **98** | **14.560** | **521** | **1.742** | **18.515** | **1.117** | **1.840** | **18.304** | **1.085** |
| **TOTALE** | | | | | | | | | |
| 2007 | 57 | 13.821 | 849 | 1.276 | 16.606 | 890 | 1.333 | 16.487 | 888 |
| 2008 | 7 | 17.387 | 377 | 64 | 17.949 | 933 | 71 | 17.894 | 879 |
| 2009 | 6 | 14.890 | 4 | 57 | 19.730 | 2.468 | 63 | 19.269 | 2.234 |
| 2010 | 1 | 10.282 | 1 | 53 | 19.776 | 2.425 | 54 | 19.600 | 2.380 |
| 2011 | 5 | 10.432 | - | 68 | 17.526 | 1.021 | 73 | 17.040 | 951 |
| 2012 | 4 | 11.561 | 1.231 | 69 | 17.397 | 887 | 73 | 17.077 | 906 |
| 2013 | - | - | - | 55 | 18.352 | 738 | 55 | 18.352 | 738 |
| 2014 | 4 | 14.902 | 176 | 65 | 18.452 | 599 | 69 | 18.246 | 575 |
| 2015 | 4 | 10.918 | 205 | 81 | 17.323 | 1.165 | 85 | 17.022 | 1.120 |
| 2016 | 6 | 12.635 | 524 | 67 | 19.534 | 1.185 | 73 | 18.967 | 1.131 |
| 2017 | 10 | 13.520 | 1.060 | 92 | 18.678 | 1.528 | 102 | 18.172 | 1.482 |
| 2018 | 5 | 13.300 | - | 81 | 19.634 | 1.414 | 86 | 19.266 | 1.332 |
| 2019 | 3 | 13.031 | 167 | 56 | 19.753 | 2.090 | 59 | 19.411 | 1.992 |
| 2020 | 12 | 12.059 | 183 | 110 | 19.763 | 1.790 | 122 | 19.005 | 1.632 |
| 2021 | 5 | 11.909 | - | 69 | 19.507 | 586 | 74 | 18.993 | 547 |
| **Totale** | **129** | **13.424** | **573** | **2.263** | **17.569** | **1.086** | **2.392** | **17.345** | **1.058** |

**FONDO ESATTORIALI**

**segue Tav. 4 - Numero ed importo medio annuo, complessivo e a carico del fondo, delle pensioni vigenti al 01/01/2022 distinte per sesso, anno di decorrenza e categoria**

(importi in euro)

| Anno di decorrenza | COMPLESSO | | | | | | | | |
|---|---|---|---|---|---|---|---|---|---|
| | MASCHI | | | FEMMINE | | | TOTALE | | |
| | Numero | Importo medio annuo | | Numero | Importo medio annuo | | Numero | Importo medio annuo | |
| | | complessivo | a carico fondo | | complessivo | a carico fondo | | complessivo | a carico fondo |
| 2007 | 994 | 34.632 | 2.024 | 1.732 | 19.246 | 915 | 2.726 | 24.857 | 1.320 |
| 2008 | 20 | 34.968 | 1.777 | 88 | 21.383 | 819 | 108 | 23.899 | 996 |
| 2009 | 22 | 34.931 | 1 | 68 | 21.407 | 2.107 | 90 | 24.713 | 1.592 |
| 2010 | 12 | 28.430 | 0 | 62 | 21.212 | 2.204 | 74 | 22.383 | 1.846 |
| 2011 | 14 | 36.495 | 4.553 | 75 | 18.425 | 928 | 89 | 21.268 | 1.498 |
| 2012 | 8 | 24.162 | 616 | 79 | 18.686 | 911 | 87 | 19.190 | 884 |
| 2013 | 9 | 55.310 | 7.911 | 60 | 19.337 | 676 | 69 | 24.029 | 1.620 |
| 2014 | 8 | 20.293 | 88 | 67 | 18.925 | 669 | 75 | 19.071 | 607 |
| 2015 | 11 | 21.437 | 207 | 83 | 17.425 | 1.143 | 94 | 17.895 | 1.033 |
| 2016 | 20 | 29.449 | 880 | 80 | 20.167 | 1.249 | 100 | 22.023 | 1.176 |
| 2017 | 26 | 28.671 | 408 | 95 | 18.649 | 1.514 | 121 | 20.802 | 1.276 |
| 2018 | 10 | 20.655 | - | 82 | 19.702 | 1.397 | 92 | 19.805 | 1.245 |
| 2019 | 5 | 30.769 | 100 | 58 | 19.856 | 2.019 | 63 | 20.722 | 1.867 |
| 2020 | 20 | 23.983 | 110 | 114 | 20.086 | 1.727 | 134 | 20.668 | 1.486 |
| 2021 | 25 | 28.480 | 96 | 71 | 19.706 | 570 | 96 | 21.991 | 447 |
| **Totale** | **1.204** | **33.820** | **1.847** | **2.814** | **19.389** | **1.056** | **4.018** | **23.713** | **1.293** |

**FONDO ESATTORIALI**

**Tav. 5 - Numero e composizione percentuale delle pensioni vigenti al 01/01/2022 distinte per sesso, classe di età e categoria**

| Classi di età (a) | VECCHIAIA | | | | | |
|---|---|---|---|---|---|---|
| | MASCHI | | FEMMINE | | TOTALE | |
| | Numero | % | Numero | % | Numero | % |
| fino a 4 | - | - | - | - | - | - |
| 5 - 9 | - | - | - | - | - | - |
| 10 - 14 | - | - | - | - | - | - |
| 15 - 19 | - | - | - | - | - | - |
| 20 - 24 | - | - | - | - | - | - |
| 25 - 29 | - | - | - | - | - | - |
| 30 - 34 | - | - | - | - | - | - |
| 35 - 39 | - | - | - | - | - | - |
| 40 - 44 | - | - | - | - | - | - |
| 45 - 49 | - | - | - | - | - | - |
| 50 - 54 | - | - | - | - | - | - |
| 55 - 59 | - | - | - | - | - | - |
| 60 - 64 | - | - | - | - | - | - |
| 65 - 69 | 24 | 2,5 | 21 | 4,1 | 45 | 3,0 |
| 70 - 74 | 47 | 4,8 | 69 | 13,4 | 116 | 7,8 |
| 75 - 79 | 79 | 8,1 | 124 | 24,1 | 203 | 13,7 |
| 80 - 84 | 233 | 24,0 | 165 | 32,0 | 398 | 26,8 |
| 85 - 89 | 378 | 38,9 | 64 | 12,4 | 442 | 29,7 |
| oltre 90 | 211 | 21,7 | 72 | 14,0 | 283 | 19,0 |
| **Totale** | **972** | **100,0** | **515** | **100,0** | **1.487** | **100,0** |
| **Età media** | **85,1** | | **81,1** | | **83,7** | |

(a) Età in anni compiuti

**FONDO ESATTORIALI**

**segue Tav. 5 - Numero e composizione percentuale delle pensioni vigenti al 01/01/2022 distinte per sesso, classe di età e categoria**

| Classi di età (a) | INVALIDITA' | | | | | |
|---|---|---|---|---|---|---|
| | MASCHI | | FEMMINE | | TOTALE | |
| | Numero | % | Numero | % | Numero | % |
| fino a 4 | - | - | - | - | - | - |
| 5 - 9 | - | - | - | - | - | - |
| 10 - 14 | - | - | - | - | - | - |
| 15 - 19 | - | - | - | - | - | - |
| 20 - 24 | - | - | - | - | - | - |
| 25 - 29 | - | - | - | - | - | - |
| 30 - 34 | - | - | - | - | - | - |
| 35 - 39 | - | - | - | - | - | - |
| 40 - 44 | - | - | - | - | - | - |
| 45 - 49 | - | - | 2 | 5,6 | 2 | 1,4 |
| 50 - 54 | 4 | 3,9 | 3 | 8,3 | 7 | 5,0 |
| 55 - 59 | 7 | 6,8 | 4 | 11,1 | 11 | 7,9 |
| 60 - 64 | 6 | 5,8 | 1 | 2,8 | 7 | 5,0 |
| 65 - 69 | 8 | 7,8 | 4 | 11,1 | 12 | 8,6 |
| 70 - 74 | 13 | 12,6 | 3 | 8,3 | 16 | 11,5 |
| 75 - 79 | 19 | 18,4 | 5 | 13,9 | 24 | 17,3 |
| 80 - 84 | 29 | 28,2 | 6 | 16,7 | 35 | 25,2 |
| 85 - 89 | 9 | 8,7 | 4 | 11,1 | 13 | 9,4 |
| oltre 90 | 8 | 7,8 | 4 | 11,1 | 12 | 8,6 |
| **Totale** | **103** | **100,0** | **36** | **100,0** | **139** | **100,0** |
| **Età media** | **75,8** | | **73,3** | | **75,2** | |

(a) Età in anni compiuti

**FONDO ESATTORIALI**

**segue Tav. 5 - Numero e composizione percentuale delle pensioni vigenti al 01/01/2022 distinte per sesso, classe di età e categoria**

| Classi di età (a) | SUPERSTITI DI ASSICURATO | | | | | |
|---|---|---|---|---|---|---|
| | MASCHI | | FEMMINE | | TOTALE | |
| | Numero | % | Numero | % | Numero | % |
| fino a 4 | - | - | - | - | - | - |
| 5 - 9 | - | - | - | - | - | - |
| 10 - 14 | - | - | - | - | - | - |
| 15 - 19 | 2 | 6,5 | - | - | 2 | 0,4 |
| 20 - 24 | - | - | 2 | 0,4 | 2 | 0,4 |
| 25 - 29 | - | - | 1 | 0,2 | 1 | 0,2 |
| 30 - 34 | - | - | - | - | - | - |
| 35 - 39 | - | - | - | - | - | - |
| 40 - 44 | 1 | 3,2 | 2 | 0,4 | 3 | 0,5 |
| 45 - 49 | - | - | 9 | 1,7 | 9 | 1,6 |
| 50 - 54 | 4 | 12,9 | 13 | 2,5 | 17 | 3,1 |
| 55 - 59 | 5 | 16,1 | 37 | 7,1 | 42 | 7,6 |
| 60 - 64 | 5 | 16,1 | 26 | 5,0 | 31 | 5,6 |
| 65 - 69 | 4 | 12,9 | 47 | 9,0 | 51 | 9,2 |
| 70 - 74 | 5 | 16,1 | 71 | 13,6 | 76 | 13,8 |
| 75 - 79 | 2 | 6,5 | 89 | 17,1 | 91 | 16,5 |
| 80 - 84 | 3 | 9,7 | 96 | 18,4 | 99 | 17,9 |
| 85 - 89 | - | - | 75 | 14,4 | 75 | 13,6 |
| oltre 90 | - | - | 53 | 10,2 | 53 | 9,6 |
| **Totale** | **31** | **100,0** | **521** | **100,0** | **552** | **100,0** |
| **Età media** | **61,5** | | **75,7** | | **74,9** | |

| | SUPERSTITI DI PENSIONATO | | | | | |
|---|---|---|---|---|---|---|
| fino a 4 | - | - | - | - | - | - |
| 5 - 9 | - | - | - | - | - | - |
| 10 - 14 | - | - | - | - | - | - |
| 15 - 19 | - | - | - | - | - | - |
| 20 - 24 | - | - | 1 | 0,2 | 1 | 0,2 |
| 25 - 29 | - | - | - | - | - | - |
| 30 - 34 | - | - | - | - | - | - |
| 35 - 39 | - | - | - | - | - | - |
| 40 - 44 | 1 | 3,2 | - | - | 1 | 0,2 |
| 45 - 49 | 1 | 3,2 | 3 | 0,6 | 4 | 0,7 |
| 50 - 54 | 2 | 6,5 | 7 | 1,3 | 9 | 1,6 |
| 55 - 59 | 7 | 22,6 | 7 | 1,3 | 14 | 2,5 |
| 60 - 64 | 13 | 41,9 | 23 | 4,4 | 36 | 6,5 |
| 65 - 69 | 7 | 22,6 | 30 | 5,8 | 37 | 6,7 |
| 70 - 74 | 11 | 35,5 | 82 | 15,7 | 93 | 16,8 |
| 75 - 79 | 15 | 48,4 | 197 | 37,8 | 212 | 38,4 |
| 80 - 84 | 12 | 38,7 | 484 | 92,9 | 496 | 89,9 |
| 85 - 89 | 14 | 45,2 | 484 | 92,9 | 498 | 90,2 |
| oltre 90 | 15 | 48,4 | 424 | 81,4 | 439 | 79,5 |
| **Totale** | **98** | **316,1** | **1.742** | **334,4** | **1.840** | **333,3** |
| **Età media** | **75,5** | | **84,4** | | **83,9** | |

| | TOTALE | | | | | |
|---|---|---|---|---|---|---|
| fino a 4 | - | - | - | - | - | - |
| 5 - 9 | - | - | - | - | - | - |
| 10 - 14 | - | - | - | - | - | - |
| 15 - 19 | 2 | 6,5 | - | - | 2 | 0,4 |
| 20 - 24 | - | - | 3 | 0,6 | 3 | 0,5 |
| 25 - 29 | - | - | 1 | 0,2 | 1 | 0,2 |
| 30 - 34 | - | - | - | - | - | - |
| 35 - 39 | - | - | - | - | - | - |
| 40 - 44 | 2 | 6,5 | 2 | 0,4 | 4 | 0,7 |
| 45 - 49 | 1 | 3,2 | 12 | 2,3 | 13 | 2,4 |
| 50 - 54 | 6 | 19,4 | 20 | 3,8 | 26 | 4,7 |
| 55 - 59 | 12 | 38,7 | 44 | 8,4 | 56 | 10,1 |
| 60 - 64 | 18 | 58,1 | 49 | 9,4 | 67 | 12,1 |
| 65 - 69 | 11 | 35,5 | 77 | 14,8 | 88 | 15,9 |
| 70 - 74 | 16 | 51,6 | 153 | 29,4 | 169 | 30,6 |
| 75 - 79 | 17 | 54,8 | 286 | 54,9 | 303 | 54,9 |
| 80 - 84 | 15 | 48,4 | 580 | 111,3 | 595 | 107,8 |
| 85 - 89 | 14 | 45,2 | 559 | 107,3 | 573 | 103,8 |
| oltre 90 | 15 | 48,4 | 477 | 91,6 | 492 | 89,1 |
| **Totale** | **129** | **416,1** | **2.263** | **434,4** | **2.392** | **433,3** |
| **Età media** | **72,1** | | **82,4** | | **81,8** | |

(a) Età in anni compiuti

**FONDO ESATTORIALI**

**segue Tav. 5 - Numero e composizione percentuale delle pensioni vigenti al 01/01/2022 distinte per sesso, classe di età e categoria**

| Classi di età (a) | COMPLESSO | | | | | |
|---|---|---|---|---|---|---|
| | MASCHI | | FEMMINE | | TOTALE | |
| | Numero | % | Numero | % | Numero | % |
| fino a 4 | - | - | - | - | - | - |
| 5 - 9 | - | - | - | - | - | - |
| 10 - 14 | - | - | - | - | - | - |
| 15 - 19 | 2 | 0,2 | - | - | 2 | 0,0 |
| 20 - 24 | - | - | 3 | 0,1 | 3 | 0,1 |
| 25 - 29 | - | - | 1 | 0,0 | 1 | 0,0 |
| 30 - 34 | - | - | - | - | - | - |
| 35 - 39 | - | - | - | - | - | - |
| 40 - 44 | 2 | 0,2 | 2 | 0,1 | 4 | 0,1 |
| 45 - 49 | 1 | 0,1 | 14 | 0,5 | 15 | 0,4 |
| 50 - 54 | 10 | 0,8 | 23 | 0,8 | 33 | 0,8 |
| 55 - 59 | 19 | 1,6 | 48 | 1,7 | 67 | 1,7 |
| 60 - 64 | 24 | 2,0 | 50 | 1,8 | 74 | 1,8 |
| 65 - 69 | 43 | 3,6 | 102 | 3,6 | 145 | 3,6 |
| 70 - 74 | 76 | 6,3 | 225 | 8,0 | 301 | 7,5 |
| 75 - 79 | 115 | 9,6 | 415 | 14,7 | 530 | 13,2 |
| 80 - 84 | 277 | 23,0 | 751 | 26,7 | 1.028 | 25,6 |
| 85 - 89 | 401 | 33,3 | 627 | 22,3 | 1.028 | 25,6 |
| oltre 90 | 234 | 19,4 | 553 | 19,7 | 787 | 19,6 |
| **Totale** | **1.204** | **100,0** | **2.814** | **100,0** | **4.018** | **100,0** |
| **Età media** | **82,9** | | **82,0** | | **82,3** | |

(a) Età in anni compiuti

**FONDO ESATTORIALI**

**Tav. 6 - Numero e composizione percentuale delle pensioni vigenti al 01/01/2022 distinte per sesso, classe di importo annuo complessivo e categoria**

| Classi di importo | VECCHIAIA | | | | | |
|---|---|---|---|---|---|---|
| | MASCHI | | FEMMINE | | TOTALE | |
| | Numero | % | Numero | % | Numero | % |
| fino a 6.000 | - | - | 4 | 0,8 | 4 | 0,3 |
| 6.000 - 12.000 | 3 | 0,3 | 19 | 3,7 | 22 | 1,5 |
| 12.000 - 18.000 | 22 | 2,3 | 41 | 8,0 | 63 | 4,2 |
| 18.000 - 24.000 | 81 | 8,3 | 110 | 21,4 | 191 | 12,8 |
| 24.000 - 30.000 | 228 | 23,5 | 169 | 32,8 | 397 | 26,7 |
| 30.000 - 36.000 | 252 | 25,9 | 101 | 19,6 | 353 | 23,7 |
| 36.000 - 42.000 | 142 | 14,6 | 41 | 8,0 | 183 | 12,3 |
| 42.000 - 48.000 | 76 | 7,8 | 20 | 3,9 | 96 | 6,5 |
| 48.000 - 54.000 | 57 | 5,9 | 6 | 1,2 | 63 | 4,2 |
| 54.000 - 60.000 | 38 | 3,9 | 1 | 0,2 | 39 | 2,6 |
| oltre 60.000 | 73 | 7,5 | 3 | 0,6 | 76 | 5,1 |
| **Totale** | **972** | **100,0** | **515** | **100,0** | **1.487** | **100,0** |
| **Importo medio** | **37.346** | | **27.328** | | **33.877** | |

**FONDO ESATTORIALI**

**segue Tav. 6 - Numero e composizione percentuale delle pensioni vigenti al 01/01/2022 distinte per sesso, classe di importo annuo complessivo e categoria**

| Classi di importo | INVALIDITA' | | | | | |
|---|---|---|---|---|---|---|
| | MASCHI | | FEMMINE | | TOTALE | |
| | Numero | % | Numero | % | Numero | % |
| fino a 6.000 | - | - | 1 | 2,8 | 1 | 0,7 |
| 6.000 - 12.000 | 4 | 3,9 | - | - | 4 | 2,9 |
| 12.000 - 18.000 | 12 | 11,7 | 13 | 36,1 | 25 | 18,0 |
| 18.000 - 24.000 | 32 | 31,1 | 14 | 38,9 | 46 | 33,1 |
| 24.000 - 30.000 | 21 | 20,4 | 5 | 13,9 | 26 | 18,7 |
| 30.000 - 36.000 | 28 | 27,2 | 2 | 5,6 | 30 | 21,6 |
| 36.000 - 42.000 | 2 | 1,9 | 1 | 2,8 | 3 | 2,2 |
| 42.000 - 48.000 | 1 | 1,0 | - | - | 1 | 0,7 |
| 48.000 - 54.000 | 1 | 1,0 | - | - | 1 | 0,7 |
| 54.000 - 60.000 | - | - | - | - | - | - |
| oltre 60.000 | 2 | 1,9 | - | - | 2 | 1,4 |
| **Totale** | **103** | **100,0** | **36** | **100,0** | **139** | **100,0** |
| **Importo medio** | **26.090** | | **20.260** | | **24.580** | |

**FONDO ESATTORIALI**

**segue Tav. 6 - Numero e composizione percentuale delle pensioni vigenti al 01/01/2022 distinte per sesso, classe di importo annuo complessivo e categoria**

| Classi di importo | MASCHI | | FEMMINE | | TOTALE | |
|---|---|---|---|---|---|---|
| | Numero | % | Numero | % | Numero | % |
| **SUPERSTITI DI ASSICURATO** | | | | | | |
| fino a 6.000 | 6 | 19,4 | 38 | 7,3 | 44 | 8,0 |
| 6.000 - 12.000 | 15 | 48,4 | 168 | 32,2 | 183 | 33,2 |
| 12.000 - 18.000 | 8 | 25,8 | 181 | 34,7 | 189 | 34,2 |
| 18.000 - 24.000 | 2 | 6,5 | 94 | 18,0 | 96 | 17,4 |
| 24.000 - 30.000 | - | - | 25 | 4,8 | 25 | 4,5 |
| 30.000 - 36.000 | - | - | 5 | 1,0 | 5 | 0,9 |
| 36.000 - 42.000 | - | - | 9 | 1,7 | 9 | 1,6 |
| 42.000 - 48.000 | - | - | - | - | - | - |
| 48.000 - 54.000 | - | - | 1 | 0,2 | 1 | 0,2 |
| 54.000 - 60.000 | - | - | - | - | - | - |
| oltre 60.000 | - | - | - | - | - | - |
| **Totale** | **31** | **100,0** | **521** | **100,0** | **552** | **100,0** |
| **Importo medio** | **9.831** | | **14.406** | | **14.149** | |
| **SUPERSTITI DI PENSIONATO** | | | | | | |
| fino a 6.000 | 5 | 5,1 | 24 | 1,4 | 29 | 1,6 |
| 6.000 - 12.000 | 32 | 32,7 | 267 | 15,3 | 299 | 16,3 |
| 12.000 - 18.000 | 35 | 35,7 | 678 | 38,9 | 713 | 38,8 |
| 18.000 - 24.000 | 19 | 19,4 | 483 | 27,7 | 502 | 27,3 |
| 24.000 - 30.000 | 6 | 6,1 | 159 | 9,1 | 165 | 9,0 |
| 30.000 - 36.000 | 1 | 1,0 | 79 | 4,5 | 80 | 4,3 |
| 36.000 - 42.000 | - | - | 27 | 1,5 | 27 | 1,5 |
| 42.000 - 48.000 | - | - | 8 | 0,5 | 8 | 0,4 |
| 48.000 - 54.000 | - | - | 4 | 0,2 | 4 | 0,2 |
| 54.000 - 60.000 | - | - | 5 | 0,3 | 5 | 0,3 |
| oltre 60.000 | - | - | 8 | 0,5 | 8 | 0,4 |
| **Totale** | **98** | **100,0** | **1.742** | **100,0** | **1.840** | **100,0** |
| **Importo medio** | **14.560** | | **18.515** | | **18.304** | |
| **TOTALE** | | | | | | |
| fino a 6.000 | 11 | 8,5 | 62 | 2,7 | 73 | 3,1 |
| 6.000 - 12.000 | 47 | 36,4 | 435 | 19,2 | 482 | 20,2 |
| 12.000 - 18.000 | 43 | 33,3 | 859 | 38,0 | 902 | 37,7 |
| 18.000 - 24.000 | 21 | 16,3 | 577 | 25,5 | 598 | 25,0 |
| 24.000 - 30.000 | 6 | 4,7 | 184 | 8,1 | 190 | 7,9 |
| 30.000 - 36.000 | 1 | 0,8 | 84 | 3,7 | 85 | 3,6 |
| 36.000 - 42.000 | - | - | 36 | 1,6 | 36 | 1,5 |
| 42.000 - 48.000 | - | - | 8 | 0,4 | 8 | 0,3 |
| 48.000 - 54.000 | - | - | 5 | 0,2 | 5 | 0,2 |
| 54.000 - 60.000 | - | - | 5 | 0,2 | 5 | 0,2 |
| oltre 60.000 | - | - | 8 | 0,4 | 8 | 0,3 |
| **Totale** | **129** | **100,0** | **2.263** | **100,0** | **2.392** | **100,0** |
| **Importo medio** | **13.424** | | **17.569** | | **16.353** | |

**FONDO ESATTORIALI**

**segue Tav. 6 - Numero e composizione percentuale delle pensioni vigenti al 01/01/2022 distinte per sesso, classe di importo annuo complessivo e categoria**

| Classi di importo | COMPLESSO | | | | | |
|---|---|---|---|---|---|---|
| | MASCHI | | FEMMINE | | TOTALE | |
| | Numero | % | Numero | % | Numero | % |
| fino a 6.000 | 11 | 0,9 | 67 | 2,4 | 78 | 1,9 |
| 6.000 - 12.000 | 54 | 4,5 | 454 | 16,1 | 508 | 12,6 |
| 12.000 - 18.000 | 77 | 6,4 | 913 | 32,4 | 990 | 24,6 |
| 18.000 - 24.000 | 134 | 11,1 | 701 | 24,9 | 835 | 20,8 |
| 24.000 - 30.000 | 255 | 21,2 | 358 | 12,7 | 613 | 15,3 |
| 30.000 - 36.000 | 281 | 23,3 | 187 | 6,6 | 468 | 11,6 |
| 36.000 - 42.000 | 144 | 12,0 | 78 | 2,8 | 222 | 5,5 |
| 42.000 - 48.000 | 77 | 6,4 | 28 | 1,0 | 105 | 2,6 |
| 48.000 - 54.000 | 58 | 4,8 | 11 | 0,4 | 69 | 1,7 |
| 54.000 - 60.000 | 38 | 3,2 | 6 | 0,2 | 44 | 1,1 |
| oltre 60.000 | 75 | 6,2 | 11 | 0,4 | 86 | 2,1 |
| **Totale** | **1.204** | **100,0** | **2.814** | **100,0** | **4.018** | **100,0** |
| **Importo medio** | **33.820** | | **19.389** | | **23.713** | |

**FONDO ESATTORIALI**

**Tav. 7 - Numero e composizione percentuale delle pensioni vigenti al 01/01/2022 distinte per sesso, classe di importo annuo a carico del fondo e categoria**

| Classi di importo | VECCHIAIA | | | | | |
|---|---|---|---|---|---|---|
| | MASCHI | | FEMMINE | | TOTALE | |
| | Numero | % | Numero | % | Numero | % |
| nessuna integrazione | 779 | 80,1 | 426 | 82,7 | 1.205 | 81,0 |
| fino a 1.000 | 32 | 3,3 | 28 | 5,4 | 60 | 4,0 |
| 1.000 - 2.000 | 16 | 1,6 | 16 | 3,1 | 32 | 2,2 |
| 2.000 - 3.000 | 24 | 2,5 | 15 | 2,9 | 39 | 2,6 |
| 3.000 - 4.000 | 13 | 1,3 | 8 | 1,6 | 21 | 1,4 |
| 4.000 - 5.000 | 7 | 0,7 | 3 | 0,6 | 10 | 0,7 |
| 5.000 - 6.000 | 12 | 1,2 | - | - | 12 | 0,8 |
| 6.000 - 7.000 | 12 | 1,2 | - | - | 12 | 0,8 |
| 7.000 - 8.000 | 11 | 1,1 | 3 | 0,6 | 14 | 0,9 |
| 8.000 - 9.000 | 3 | 0,3 | 1 | 0,2 | 4 | 0,3 |
| 9.000 - 10.000 | 3 | 0,3 | 2 | 0,4 | 5 | 0,3 |
| oltre 10.000 | 60 | 6,2 | 13 | 2,5 | 73 | 4,9 |
| **Totale** | **972** | **100,0** | **515** | **100,0** | **1.487** | **100,0** |
| **Importo medio** | **2.142** | | **916** | | **1.718** | |

**FONDO ESATTORIALI**

**segue Tav. 7 - Numero e composizione percentuale delle pensioni vigenti al 01/01/2022 distinte per sesso, classe di importo annuo a carico del fondo e categoria**

| Classi di importo | INVALIDITA' | | | | | |
|---|---|---|---|---|---|---|
| | MASCHI | | FEMMINE | | TOTALE | |
| | Numero | % | Numero | % | Numero | % |
| nessuna integrazione | 81 | 78,6 | 23 | 63,9 | 104 | 74,8 |
| fino a 1.000 | 6 | 5,8 | 4 | 11,1 | 10 | 7,2 |
| 1.000 - 2.000 | 7 | 6,8 | 1 | 2,8 | 8 | 5,8 |
| 2.000 - 3.000 | 3 | 2,9 | 2 | 5,6 | 5 | 3,6 |
| 3.000 - 4.000 | - | - | 2 | 5,6 | 2 | 1,4 |
| 4.000 - 5.000 | 2 | 1,9 | 1 | 2,8 | 3 | 2,2 |
| 5.000 - 6.000 | 1 | 1,0 | 2 | 5,6 | 3 | 2,2 |
| 6.000 - 7.000 | - | - | - | - | - | - |
| 7.000 - 8.000 | 1 | 1,0 | - | - | 1 | 0,7 |
| 8.000 - 9.000 | - | - | - | - | - | - |
| 9.000 - 10.000 | - | - | - | - | - | - |
| oltre 10.000 | 2 | 1,9 | 1 | 2,8 | 3 | 2,2 |
| **Totale** | **103** | **100,0** | **36** | **100,0** | **139** | **100,0** |
| **Importo medio** | **652** | | **1.165** | | **785** | |

**FONDO ESATTORIALI**

**segue Tav. 7 - Numero e composizione percentuale delle pensioni vigenti al 01/01/2022 distinte per sesso, classe di importo annuo a carico del fondo e categoria**

| Classi di importo | MASCHI | | FEMMINE | | TOTALE | |
|---|---|---|---|---|---|---|
| | Numero | % | Numero | % | Numero | % |
| **SUPERSTITI DI ASSICURATO** | | | | | | |
| nessuna integrazione | 14 | 45,2 | 316 | 60,7 | 330 | 59,8 |
| fino a 1.000 | 8 | 25,8 | 70 | 13,4 | 78 | 14,1 |
| 1.000 - 2.000 | 5 | 16,1 | 56 | 10,7 | 61 | 11,1 |
| 2.000 - 3.000 | 2 | 6,5 | 28 | 5,4 | 30 | 5,4 |
| 3.000 - 4.000 | 1 | 3,2 | 10 | 1,9 | 11 | 2,0 |
| 4.000 - 5.000 | 1 | 3,2 | 9 | 1,7 | 10 | 1,8 |
| 5.000 - 6.000 | - | - | 8 | 1,5 | 8 | 1,4 |
| 6.000 - 7.000 | - | - | 8 | 1,5 | 8 | 1,4 |
| 7.000 - 8.000 | - | - | 4 | 0,8 | 4 | 0,7 |
| 8.000 - 9.000 | - | - | 3 | 0,6 | 3 | 0,5 |
| 9.000 - 10.000 | - | - | 5 | 1,0 | 5 | 0,9 |
| oltre 10.000 | - | - | 4 | 0,8 | 4 | 0,7 |
| **Totale** | **31** | **100,0** | **521** | **100,0** | **552** | **100,0** |
| **Importo medio** | **739** | | **984** | | **970** | |
| **SUPERSTITI DI PENSIONATO** | | | | | | |
| nessuna integrazione | 73 | 74,5 | 1.275 | 73,2 | 1.348 | 73,3 |
| fino a 1.000 | 14 | 14,3 | 160 | 9,2 | 174 | 9,5 |
| 1.000 - 2.000 | 7 | 7,1 | 94 | 5,4 | 101 | 5,5 |
| 2.000 - 3.000 | 1 | 1,0 | 45 | 2,6 | 46 | 2,5 |
| 3.000 - 4.000 | 1 | 1,0 | 41 | 2,4 | 42 | 2,3 |
| 4.000 - 5.000 | - | - | 39 | 2,2 | 39 | 2,1 |
| 5.000 - 6.000 | - | - | 14 | 0,8 | 14 | 0,8 |
| 6.000 - 7.000 | - | - | 6 | 0,3 | 6 | 0,3 |
| 7.000 - 8.000 | - | - | 6 | 0,3 | 6 | 0,3 |
| 8.000 - 9.000 | - | - | 7 | 0,4 | 7 | 0,4 |
| 9.000 - 10.000 | - | - | 2 | 0,1 | 2 | 0,1 |
| oltre 10.000 | 2 | 2,0 | 53 | 3,0 | 55 | 3,0 |
| **Totale** | **98** | **100,0** | **1.742** | **100,0** | **1.840** | **100,0** |
| **Importo medio** | **521** | | **1.117** | | **1.085** | |
| **TOTALE** | | | | | | |
| nessuna integrazione | 87 | 67,4 | 1.591 | 70,3 | 1.678 | 70,2 |
| fino a 1.000 | 22 | 17,1 | 230 | 10,2 | 252 | 10,5 |
| 1.000 - 2.000 | 12 | 9,3 | 150 | 6,6 | 162 | 6,8 |
| 2.000 - 3.000 | 3 | 2,3 | 73 | 3,2 | 76 | 3,2 |
| 3.000 - 4.000 | 2 | 1,6 | 51 | 2,3 | 53 | 2,2 |
| 4.000 - 5.000 | 1 | 0,8 | 48 | 2,1 | 49 | 2,0 |
| 5.000 - 6.000 | - | - | 22 | 1,0 | 22 | 0,9 |
| 6.000 - 7.000 | - | - | 14 | 0,6 | 14 | 0,6 |
| 7.000 - 8.000 | - | - | 10 | 0,4 | 10 | 0,4 |
| 8.000 - 9.000 | - | - | 10 | 0,4 | 10 | 0,4 |
| 9.000 - 10.000 | - | - | 7 | 0,3 | 7 | 0,3 |
| oltre 10.000 | 2 | 1,6 | 57 | 2,5 | 59 | 2,5 |
| **Totale** | **129** | **100,0** | **2.263** | **100,0** | **2.392** | **100,0** |
| **Importo medio** | **573** | | **1.086** | | **1.058** | |

**FONDO ESATTORIALI**

**segue Tav. 7 - Numero e composizione percentuale delle pensioni vigenti al 01/01/2022 distinte per sesso, classe di importo annuo a carico del fondo e categoria**

| Classi di importo | COMPLESSO | | | | | |
|---|---|---|---|---|---|---|
| | MASCHI | | FEMMINE | | TOTALE | |
| | Numero | % | Numero | % | Numero | % |
| nessuna integrazione | 947 | 78,7 | 2.040 | 72,5 | 2.987 | 74,3 |
| fino a 1.000 | 60 | 5,0 | 262 | 9,3 | 322 | 8,0 |
| 1.000 - 2.000 | 35 | 2,9 | 167 | 5,9 | 202 | 5,0 |
| 2.000 - 3.000 | 30 | 2,5 | 90 | 3,2 | 120 | 3,0 |
| 3.000 - 4.000 | 15 | 1,2 | 61 | 2,2 | 76 | 1,9 |
| 4.000 - 5.000 | 10 | 0,8 | 52 | 1,8 | 62 | 1,5 |
| 5.000 - 6.000 | 13 | 1,1 | 24 | 0,9 | 37 | 0,9 |
| 6.000 - 7.000 | 12 | 1,0 | 14 | 0,5 | 26 | 0,6 |
| 7.000 - 8.000 | 12 | 1,0 | 13 | 0,5 | 25 | 0,6 |
| 8.000 - 9.000 | 3 | 0,2 | 11 | 0,4 | 14 | 0,3 |
| 9.000 - 10.000 | 3 | 0,2 | 9 | 0,3 | 12 | 0,3 |
| oltre 10.000 | 64 | 5,3 | 71 | 2,5 | 135 | 3,4 |
| **Totale** | **1.204** | **100,0** | **2.814** | **100,0** | **4.018** | **100,0** |
| **Importo medio** | **1.847** | | **1.056** | | **1.293** | |

## FONDO ESATTORIALI

### Tav. 8 - Numero e importi medi annui, a carico AGO e a carico fondo, delle pensioni vigenti al 01/01/2022 distinte per categoria

(importi in euro)

| | Numero | Importi medi annui | | |
|---|---|---|---|---|
| | | a carico AGO | a carico Fondo | complessivi |
| | | PENSIONI A TOTALE CARICO AGO | | |
| Vecchiaia | 1.205 | 31.273 | - | 31.273 |
| Invalidità | 104 | 25.866 | - | 25.866 |
| Superstiti | 1.678 | 16.496 | - | 16.496 |
| Complesso | 2.987 | 22.784 | - | 22.784 |
| | | PENSIONI A TOTALE CARICO FONDO | | |
| Vecchiaia | 39 | - | 33.012 | 33.012 |
| Invalidità | - | - | - | - |
| Superstiti | 33 | - | 20.689 | 20.689 |
| Complesso | 72 | - | 27.364 | 27.364 |
| | | PENSIONI A CARICO AGO E FONDO | | |
| Vecchiaia | 243 | 41.717 | 5.213 | 46.930 |
| Invalidità | 35 | 17.640 | 3.118 | 20.758 |
| Superstiti | 681 | 16.559 | 2.715 | 19.274 |
| Complesso | 959 | 22.973 | 3.363 | 26.336 |
| | | COMPLESSO | | |
| Vecchiaia | 1.487 | 32.159 | 1.718 | 33.877 |
| Invalidità | 139 | 23.795 | 785 | 24.580 |
| Superstiti | 2.392 | 16.287 | 1.058 | 17.345 |
| Complesso | 4.018 | 22.421 | 1.293 | 23.714 |

ISTITUTO NAZIONALE DELLA PREVIDENZA SOCIALE

# FONDO DI PREVIDENZA PER LE PERSONE CHE SVOLGONO LAVORI DI CURA NON RETRIBUITI DERIVANTI DA RESPONSABILITA' FAMILIARI

INDICAZIONI DI CARATTERE STATISTICO

(Allegato al Rendiconto dell'anno 2021)

# FONDO CASALINGHE

## INDICE DELLE TAVOLE

***Serie storiche degli elementi caratteristici della gestione***

Tav. 1 - Elementi caratteristici della gestione nell'ultimo quinquennio

Graf. 1 - Andamento del numero degli iscritti e del numero delle pensioni vigenti a fine anno

Graf. 2 - Andamento del gettito contributivo e delle rate di pensione (valori assoluti)

Tav. 2 - Numero e importo medio annuo delle pensioni vigenti a fine anno distinte per categoria

Graf. 3 - Andamento del numero e dell'importo medio annuo delle pensioni vigenti a fine anno distinte per categoria

Tav. 3 - Numero e importo medio annuo delle pensioni liquidate in ciascun anno distinte per categoria

***Analisi delle pensioni vigenti al 01/01/2022***

Tav. 4 - Numero e importo medio annuo delle pensioni vigenti a fine anno distinte per sesso, anno di decorrenza e categoria

Tav. 5 - Numero e composizione percentuale delle pensioni vigenti a fine anno distinte per sesso, classe di età e categoria

Tav. 6 - Numero e composizione percentuale delle pensioni vigenti a fine anno distinte per sesso, categoria e classe di importo annuo

Tav. 7 - Numero e composizione percentuale delle pensioni vigenti a fine anno distinte per sesso, categoria e classe di importo annuo riliquidato (per applicazione della sentenza della Corte Cost. n° 78/1993)

## FONDO CASALINGHE

### Tav. 1 - Elementi caratteristici della gestione nell'ultimo quinquennio

| Descrizione | 2017 | 2018 | 2019 | 2020 | 2021 |
|---|---|---|---|---|---|
| Importo del contributo minimo annuo (unità di euro) | 310 | 310 | 310 | 310 | 310 |
| Risultato d'esercizio (migliaia di euro) | - | - | - | - | - |
| Patrimonio netto a fine anno (migliaia di euro) | - 9.497 | - 9.497 | - 9.497 | - 11.203 | - 11.203 |
| Numero iscritti (versanti) a fine anno | 1.195 | 1.195 | 1.195 | 1.195 | 1.195 |
| Contributo medio versato (unità di euro) | 727 | 773 | 727 | 773 | 771 |
| Numero pensioni vigenti a fine anno | 1.187 | 1.172 | 1.172 | 1.181 | 1.147 |
| Pensione media in pagamento (unità di euro) | 759 | 759 | 761 | 764 | 759 |
| Rapporto iscritti-pensionati | 1,0 | 1,0 | 1,0 | 1,0 | 1,0 |
| Rapporto pensione media-contributo medio | 1,0 | 1,0 | 1,0 | 1,0 | 1,0 |

## FONDO CASALINGHE

**Graf. 1 - Andamento del numero degli iscritti e del numero delle pensioni vigenti a fine anno**

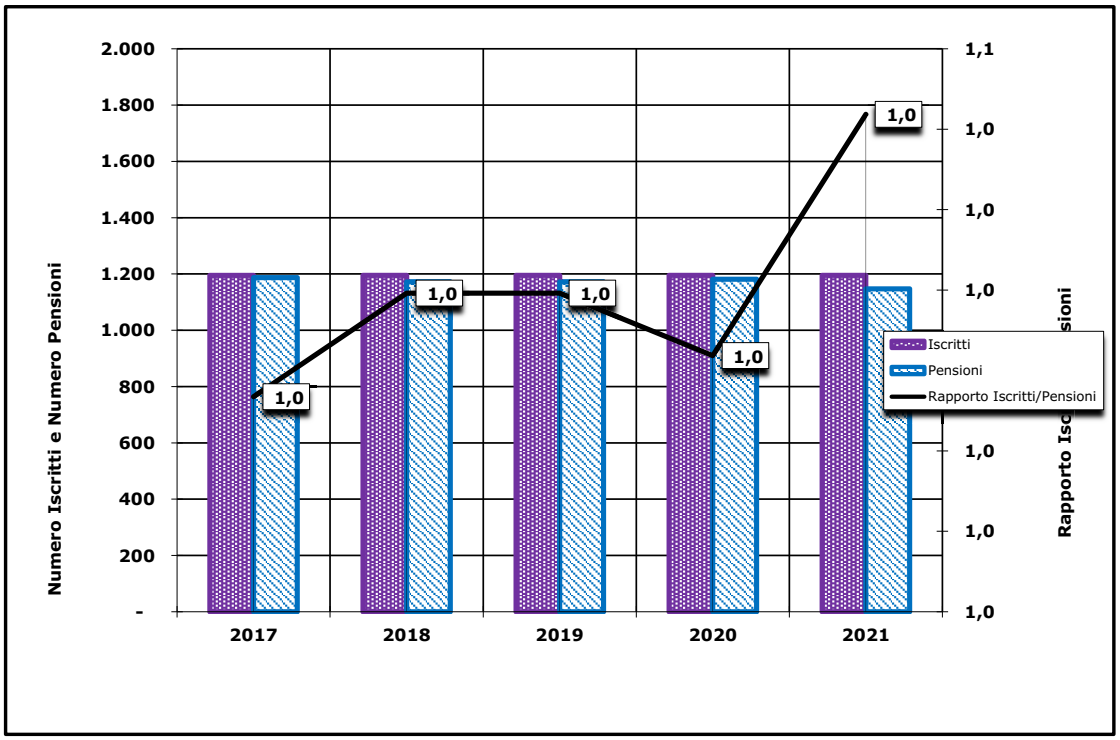


**Graf. 2 - Andamento del gettito contributivo e delle rate di pensione (valori assoluti)**

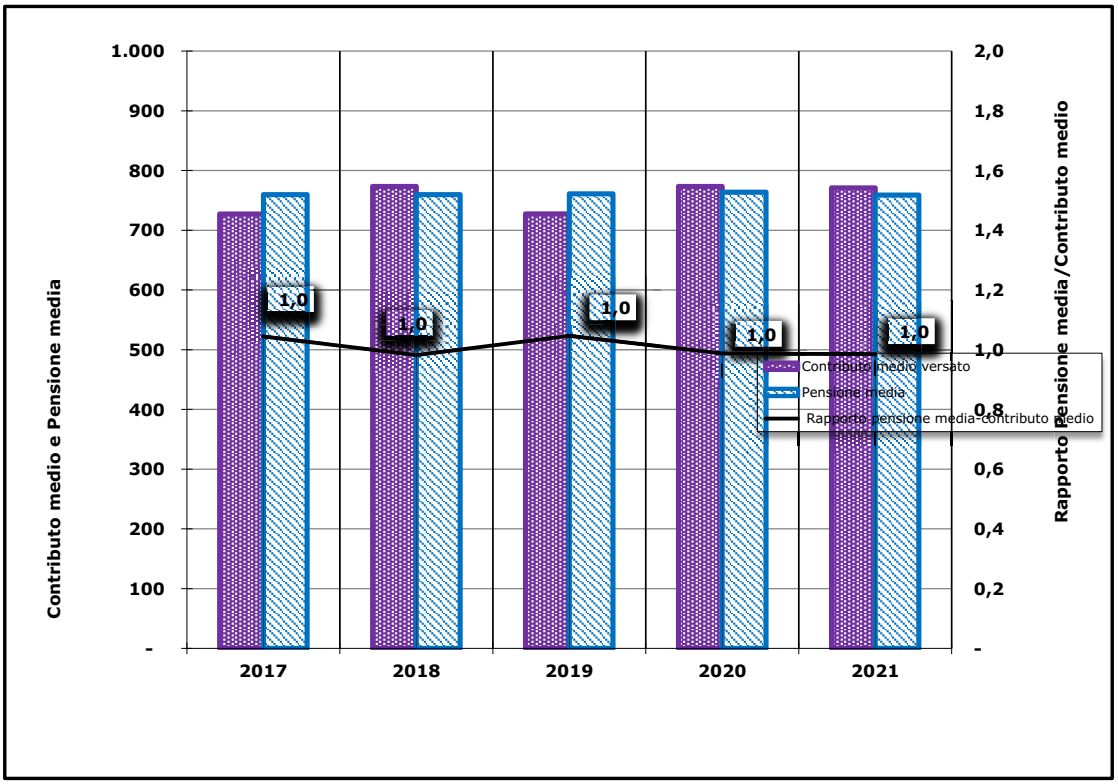

## FONDO CASALINGHE

**Tav. 2 - Numero e importo medio annuo delle pensioni vigenti a fine anno distinte per categoria**
(importi in euro)

| Anni | VECCHIAIA | | INVALIDITA' | | COMPLESSO | |
|---|---|---|---|---|---|---|
| | Numero | Importo medio annuo | Numero | Importo medio annuo | Numero | Importo medio annuo |
| 2008 | 1.494 | 857 | 285 | 247 | 1.779 | 759 |
| 2009 | 1.477 | 855 | 271 | 245 | 1.748 | 760 |
| 2010 | 1.442 | 863 | 240 | 246 | 1.682 | 775 |
| 2011 | 1.405 | 837 | 211 | 241 | 1.616 | 759 |
| 2012 | 1.375 | 833 | 187 | 245 | 1.562 | 763 |
| 2013 | 1.356 | 822 | 162 | 249 | 1.518 | 761 |
| 2014 | 1.331 | 809 | 140 | 247 | 1.471 | 756 |
| 2015 | 1.316 | 813 | 125 | 254 | 1.441 | 765 |
| 2016 | 1.288 | 815 | 111 | 243 | 1.399 | 770 |
| 2017 | 1.154 | 798 | 67 | 224 | 1.221 | 767 |
| 2018 | 1.129 | 787 | 58 | 266 | 1.187 | 761 |
| 2019 | 1.120 | 785 | 52 | 243 | 1.172 | 761 |
| 2020 | 1.069 | 779 | 40 | 236 | 1.109 | 759 |
| 2021 | 1.069 | 779 | 40 | 236 | 1.109 | 759 |

## FONDO CASALINGHE

**Graf. 3 - Andamento del numero e dell'importo medio annuo delle pensioni vigenti a fine anno distinte per categoria**

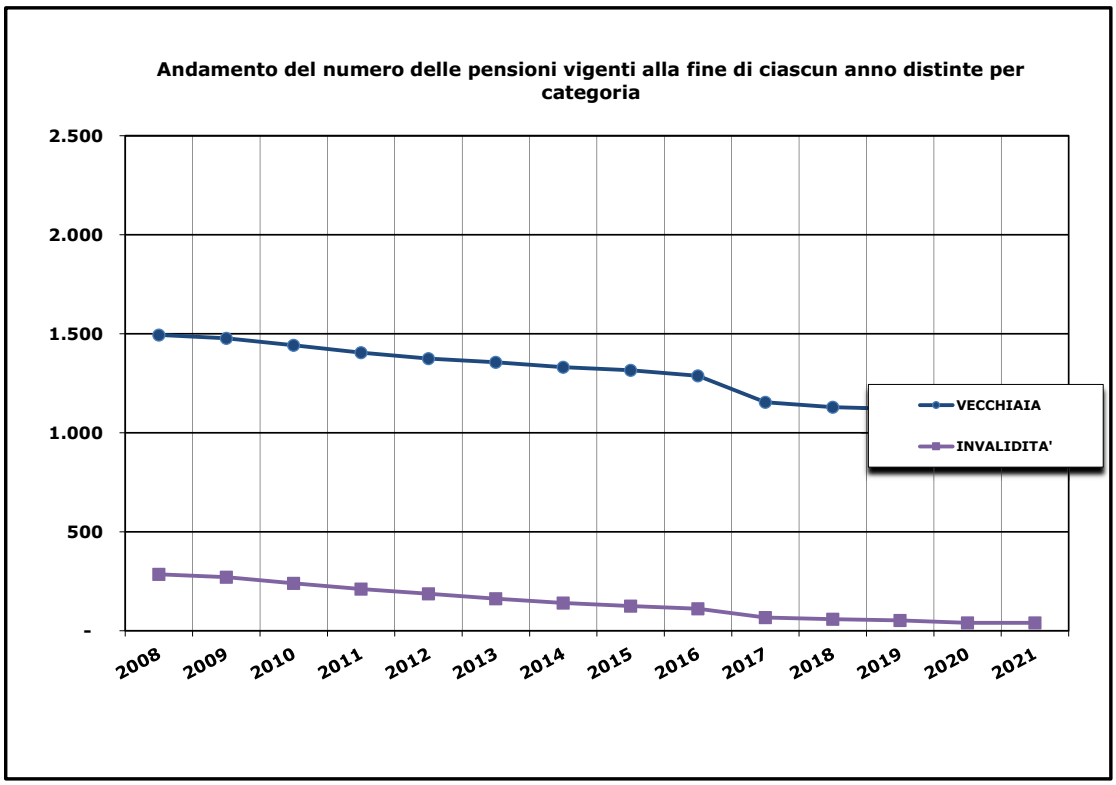


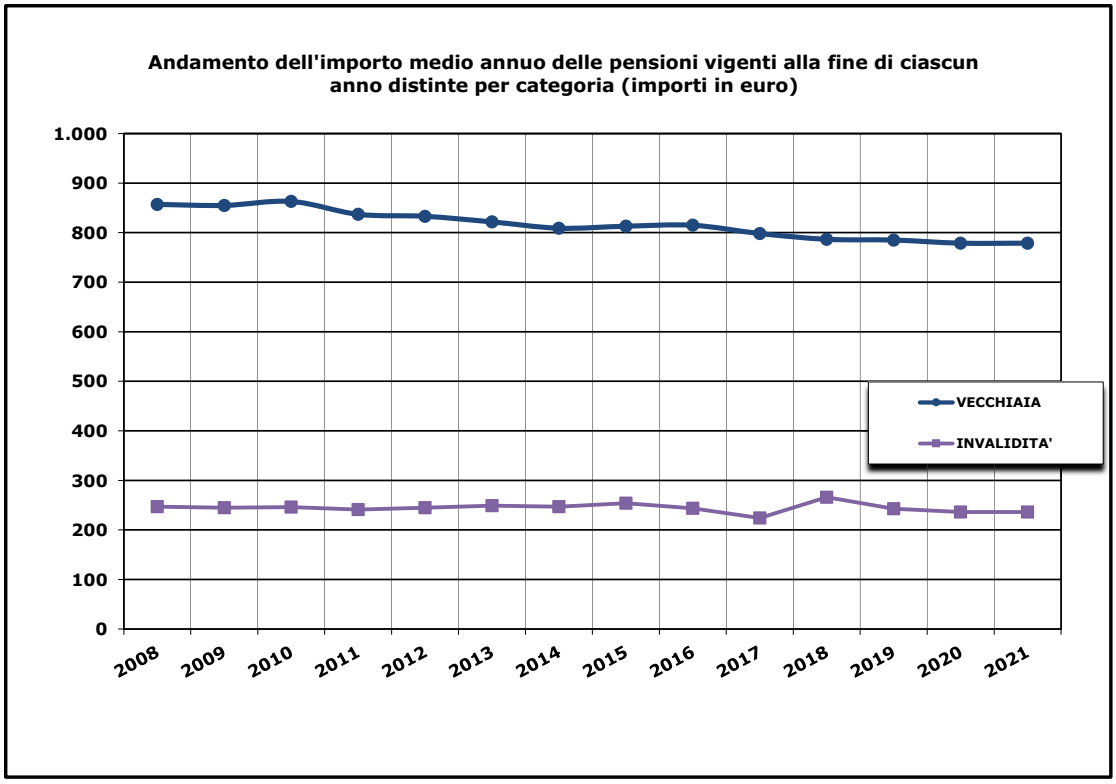

## FONDO CASALINGHE

### Tav. 3 - Numero e importo medio annuo delle pensioni liquidate in ciascun anno distinte per categoria

(importi in euro)

| Anni | VECCHIAIA | | INVALIDITA' | | COMPLESSO | |
|---|---|---|---|---|---|---|
| | Numero | Importo medio annuo | Numero | Importo medio annuo | Numero | Importo medio annuo |
| 2008 | 82 | 527 | 1 | 99 | 66 | 1.132 |
| 2009 | 54 | 860 | - | - | 100 | 869 |
| 2010 | 45 | 705 | - | - | 83 | 522 |
| 2011 | 60 | 288 | - | - | 54 | 860 |
| 2012 | 41 | 657 | - | - | 45 | 705 |
| 2013 | 52 | 495 | - | - | 60 | 288 |
| 2014 | 26 | 577 | - | - | 41 | 657 |
| 2015 | 29 | 812 | - | - | 52 | 495 |
| 2016 | 35 | 391 | - | - | 26 | 577 |
| 2017 | 33 | 769 | - | - | 29 | 812 |
| 2018 | 30 | 1.122 | - | - | 35 | 391 |
| 2019 | 46 | 531 | - | - | 30 | 1.122 |
| 2020 | 50 | 707 | - | - | 50 | 707 |
| 2020 | 40 | 984 | - | - | 40 | 984 |

## FONDO CASALINGHE

**Tav. 4 - Numero e importo medio annuo delle pensioni vigenti a fine anno distinte per sesso, anno di decorrenza e categoria**
(importi in euro)

| Anno di decorrenza | VECCHIAIA | | INVALIDITA' | | COMPLESSO | |
|---|---|---|---|---|---|---|
| | Numero | Importo medio annuo | Numero | Importo medio annuo | Numero | Importo medio annuo |
| fino al 2005 | 529 | 920 | 38 | 227 | 567 | 874 |
| 2008 | 25 | 437 | - | - | 25 | 437 |
| 2009 | 49 | 448 | - | - | 49 | 448 |
| 2010 | 37 | 460 | - | - | 37 | 460 |
| 2011 | 48 | 390 | - | - | 48 | 390 |
| 2012 | 43 | 445 | - | - | 43 | 445 |
| 2013 | 43 | 642 | - | - | 43 | 642 |
| 2014 | 45 | 380 | - | - | 45 | 380 |
| 2015 | 37 | 1.142 | - | - | 37 | 1.142 |
| 2016 | 35 | 621 | 1 | 195 | 36 | 610 |
| 2017 | 40 | 999 | - | - | 40 | 999 |
| 2018 | 34 | 615 | - | - | 34 | 615 |
| 2019 | 42 | 855 | 1 | 628 | 43 | 850 |
| 2020 | 32 | 574 | - | - | 32 | 574 |
| 2021 | 30 | 1.142 | - | - | 30 | 1.142 |
| **Totale** | **1.069** | **779** | **40** | **236** | **1.109** | **759** |

**FONDO CASALINGHE**

**Tav. 5 - Numero e composizione percentuale delle pensioni vigenti a fine anno distinte per sesso, classe di età e categoria**

(importi in euro)

| Età | VECCHIAIA | | INVALIDITA' | | TOTALE | |
|---|---|---|---|---|---|---|
| | Numero | Composizione % | Numero | Composizione % | Numero | Composizione % |
| fino a 4 | - | - | - | - | - | - |
| 5 - 9 | - | - | - | - | - | - |
| 10 - 14 | - | - | - | - | - | - |
| 15 - 19 | - | - | - | - | - | - |
| 20 - 24 | - | - | - | - | - | - |
| 25 - 29 | - | - | - | - | - | - |
| 30 - 34 | - | - | - | - | - | - |
| 35 - 39 | - | - | - | - | - | - |
| 40 - 44 | - | - | - | - | - | |
| 45 - 49 | - | - | - | - | - | - |
| 50 - 54 | - | - | 1 | 2,5% | 1 | 0,1% |
| 55 - 59 | 2 | - | - | - | 2 | - |
| 60 - 64 | 1 | 0,1% | 1 | 0 | 2 | 0,2% |
| 65 - 69 | 123 | 11,5% | 1 | 2,5% | 124 | 11,2% |
| 70 - 74 | 227 | 21,2% | 1 | 2,5% | 228 | 20,6% |
| 75 - 79 | 197 | 18,4% | 1 | 2,5% | 198 | 17,9% |
| 80 - 84 | 177 | 16,6% | 1 | 2,5% | 178 | 16,1% |
| 85 - 89 | 137 | 12,8% | 6 | 15,0% | 143 | 12,9% |
| oltre 90 | 205 | 19,2% | 28 | 70,0% | 233 | 21,0% |
| **Totale** | **1.069** | **100,0%** | **40** | **100,0%** | **1.109** | **100,0%** |

**FONDO CASALINGHE**

**Tav. 6 - Numero e composizione percentuale delle pensioni vigenti a fine anno distinte per sesso, categoria e classe di importo annuo**

(importi in euro)

| Classi di importo annuo | VECCHIAIA | | INVALIDITA' | | TOTALE | |
|---|---|---|---|---|---|---|
| | Numero | Composizione % | Numero | Composizione % | Numero | Composizione % |
| fino a 250 | 394 | 36,9% | 31 | 77,5% | 425 | 38,3% |
| 250 - 500 | 277 | 25,9% | - | 0,0% | 277 | 25,0% |
| 500 - 750 | 89 | 8,3% | 5 | 12,5% | 94 | 8,5% |
| 750 - 1.000 | 76 | 7,1% | 4 | 10,0% | 80 | 7,2% |
| 1.000 - 1.250 | 39 | 3,6% | - | 0,0% | 39 | 3,5% |
| 1.250 - 1.500 | 42 | 3,9% | - | 0,0% | 42 | 3,8% |
| 1.500 - 1.750 | 40 | 3,7% | - | 0,0% | 40 | 3,6% |
| 1.750 - 2.000 | 22 | 2,1% | - | 0,0% | 22 | 2,0% |
| 2.000 - 2.250 | 21 | 2,0% | - | 0,0% | 21 | 1,9% |
| 2.250 - 2.500 | 11 | 1,0% | - | 0,0% | 11 | 1,0% |
| 2.500 - 2.750 | 10 | 0,9% | - | 0,0% | 10 | 0,9% |
| 2.750 - 3.000 | 8 | 0,7% | - | 0,0% | 8 | 0,7% |
| 3.000 - 3.250 | 7 | 0,7% | - | 0,0% | 7 | 0,6% |
| 3.250 - 3.500 | 2 | 0,2% | - | 0,0% | 2 | 0,2% |
| 3.500 - 3.750 | 5 | 0,5% | - | 0,0% | 5 | 0,5% |
| 3.750 - 4.000 | 3 | 0,3% | - | 0,0% | 3 | 0,3% |
| 4.000 e oltre | 23 | 2,2% | - | 0,0% | 23 | 2,1% |
| **Totale** | **1.069** | **100%** | **40** | **100%** | **1.109** | **100%** |

**Tav. 7 - Numero e composizione percentuale delle pensioni vigenti a fine anno distinte per sesso, categoria e classe di importo annuo riliquidato (per applicazione della sentenza della Corte Cost. n° 78/1993)**

| Classi di importo annuo riliquidato | VECCHIAIA | | INVALIDITA' | | TOTALE | |
|---|---|---|---|---|---|---|
| | Numero | Composizione % | Numero | Composizione % | Numero | Composizione % |
| fino a 250 | 906 | 84,8% | 32 | 80,0% | 938 | 84,6% |
| 250 - 500 | 22 | 2,1% | - | 0,0% | 22 | 2,0% |
| 500 - 750 | 28 | 2,6% | 4 | 10,0% | 32 | 2,9% |
| 750 - 1.000 | 28 | 2,6% | 4 | 10,0% | 32 | 2,9% |
| 1.000 - 1.250 | 21 | 2,0% | - | 0,0% | 21 | 1,9% |
| 1.250 - 1.500 | 12 | 1,1% | - | 0,0% | 12 | 1,1% |
| 1.500 - 1.750 | 19 | 1,8% | - | 0,0% | 19 | 1,7% |
| 1.750 - 2.000 | 10 | 0,9% | - | 0,0% | 10 | 0,9% |
| 2.000 - 2.250 | 7 | 0,7% | - | 0,0% | 7 | 0,6% |
| 2.250 - 2.500 | 3 | 0,3% | - | 0,0% | 3 | 0,3% |
| 2.500 - 2.750 | 3 | 0,3% | - | 0,0% | 3 | 0,3% |
| 2.750 - 3.000 | 1 | 0,1% | - | 0,0% | 1 | 0,1% |
| 3.000 - 3.250 | 1 | 0,1% | - | 0,0% | 1 | 0,1% |
| 3.250 - 3.500 | 1 | 0,1% | - | 0,0% | 1 | 0,1% |
| 3.500 - 3.750 | 3 | 0,3% | - | 0,0% | 3 | 0,3% |
| 3.750 - 4.000 | 2 | 0,2% | - | 0,0% | 2 | 0,2% |
| 4.000 e oltre | 2 | 0,2% | - | 0,0% | 2 | 0,2% |
| **Totale** | **1.069** | **100%** | **40** | **100%** | **1.109** | **100%** |

ISTITUTO NAZIONALE DELLA PREVIDENZA SOCIALE

# FONDO DI PREVIDENZA PER IL CLERO SECOLARE E PER I MINISTRI DI CULTO DELLE CONFESSIONI RELIGIOSE DIVERSE DALLA CATTOLICA

INDICAZIONI DI CARATTERE STATISTICO

Allegato al Rendiconto dell'anno 2021

**Fondo di previdenza per il clero secolare e per i ministri di culto delle confessioni religiose diverse dalla cattolica**

**INDICE DELLE TAVOLE**

***Serie storiche degli elementi caratteristici del Fondo***

Tav. 1.1 - Elementi caratteristici del Fondo nell'ultimo quinquennio

Graf. 1.1 - Andamento del numero medio dei contribuenti e del numero delle pensioni vigenti a fine anno

Tav. 1.2 - Importo mensile del minimo di pensione, maggiorazione per ogni anno di contribuzione eccedente l'anzianità assicurativa minima, percentuale di aumento per perequazione automatica, anzianità ed età minima richieste per il pensionamento di vecchiaia

Tav. 2 - Numero e importo medio annuo delle pensioni vigenti a fine anno distinte per categoria

Graf. 2 - Andamento del numero e dell'importo medio annuo delle pensioni vigenti a fine anno distinte per categoria

Tav. 3 - Numero e importo medio annuo delle pensioni liquidate in ciascun anno distinte per categoria

Graf. 3 - Andamento del numero e dell'importo medio annuo delle pensioni liquidate in ciascun anno distinte per categoria

***Analisi degli iscritti nell'anno 2021***

Tav. 4 - Numero di iscritti a fine anno 2021 distinti per tipo di culto

Graf. 4 - Iscritti a fine anno 2021 per tipo di culto

Tav. 5 - Numero di nuovi iscritti nell'anno 2021 distinti per tipo di culto

Graf. 5 - Nuovi iscritti nell'anno 2021 per tipo di culto

Tav. 6 - Numero di cessati nell'anno 2021 distinti per causa di cessazione

Graf. 6 - Distribuzione percentuale dei cessati nell'anno 2021 per causa di cessazione

***Analisi delle pensioni vigenti al 1° gennaio 2022***

Tav. 7 - Numero e importo medio annuo delle pensioni vigenti all'1/1/2022 distinte per sesso, anno di decorrenza e categoria

Tav. 8 - Numero e composizione percentuale delle pensioni vigenti all'1/1/2022 distinte per sesso, classe di età e categoria

Tav. 9 - Numero e composizione percentuale delle pensioni vigenti all'1/1/2022 distinte per sesso, classe di importo annuo e categoria

**NOTA:**

I dati relativi alle pensioni vigenti a fine anno riportati nelle tavole 1.1 e 2 si riferiscono ai valori di competenza economica per i quali sono state effettuate opportune operazioni di integrazione.

I dati riportati nelle tavole 8, 9 e 10 sono il risultato di elaborazioni compiute sugli archivi gestionali dell'Istituto che contengono le pensioni contabilizzate ad una data epoca a prescindere dalle operazioni necessarie per la ricostruzione dei dati relativi alla competenza economica.

**Tav. 1.1 - Elementi caratteristici del Fondo nell'ultimo quinquennio**

| Descrizione | 2017 | 2018 | 2019 | 2020 | 2021 |
|---|---|---|---|---|---|
| **Contributo capitario annuo** | 1.722,08 [a] | 1.741,08 [b] | 1.760,24[c] | 1.769,04[d] | 1.769,04[e] |
| **Risultato d'esercizio (migliaia di euro)** | -50.906 | -48.613 | -44.104 | -44.133 | -41.023 |
| **Patrimonio netto a fine anno (migliaia di euro)** | -2.325.328 | -2.216.337 | -2.260.441 | -2.304.574 | -2.345.596 |
| **Numero medio iscritti nell'anno** | 17.890 | 17.900 | 17.900 | 17.798 | 17.750 |
| **Numero pensioni vigenti a fine anno [f]** | 12.930 | 12.640 | 12.236 | 11.897 | 11.402 |
| **Pensione media in pagamento (unità di euro) [f]** | 8.135 | 8.212 | 8.285 | 8.303 | 8.282 |
| **Rapporto tra numero medio contribuenti e pensionati** | 1,38 | 1,42 | 1,46 | 1,50 | 1,56 |

(a) - Decreto Interministeriale del 21 dicembre 2018.
(b) - Decreto Interministeriale del 7 agosto 2019.
(c) - Decreto Interministeriale del 23 luglio 2020.
(d) - Decreto interministeriale del 18 maggio 2021.
(e) - Misura provvisoria del contributo: non ancora emanato decreto d'aumento.
(f) - Valori di rendiconto risultanti dalle contabilizzazioni dell'anno modificate per tener conto delle relative integrazioni di competenza.

**FONDO CLERO**

**Graf. 1.1 - Andamento del numero medio dei contribuenti e del numero delle pensioni vigenti a fine anno**

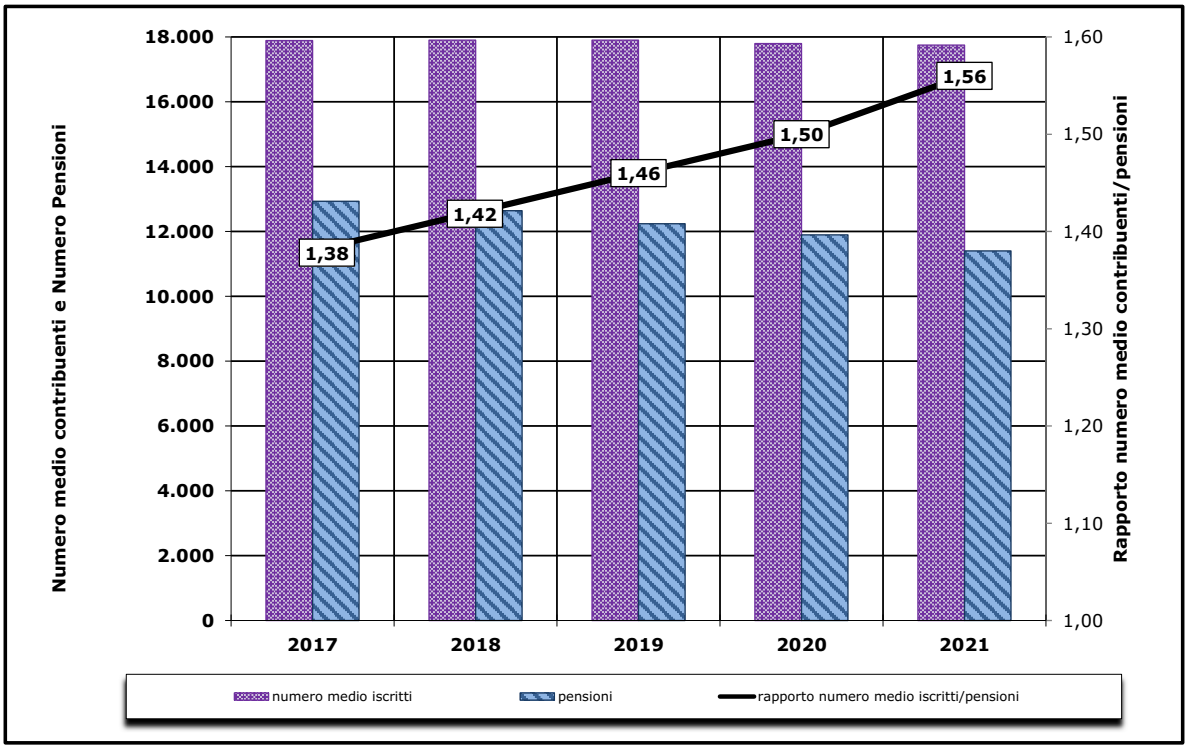

**FONDO CLERO**

**Tav. 1.2 Importo mensile del minimo di pensione, maggiorazione mensile per ogni anno di contribuzione eccedente l'anzianità assicurativa minima, percentuale di aumento per perequazione automatica, anzianità ed età minima richieste per il pensionamento di vecchiaia**

| Anni | Minimo di pensione mensile (EURO) | Maggiorazione mensile della pensione per ogni anno di contribuzione eccedente l'anzianità minima assicurativa (EURO) | % di incremento definitivo per perequazione | Requisiti minimi per il pensionamento di vecchiaia | | | |
|---|---|---|---|---|---|---|---|
| | | | | Anzianità | Età (2) | Anzianità | Età (2) |
| 1996 | 341,02 | 3,91 | 5,40% | 10 | 65 | - | - |
| 1997 | 354,32 | 4,07 | 3,90% | 10 | 65 | - | - |
| 1998 | 360,33 | 4,14 | 1,70% | 10 | 65 | - | - |
| 1999 | 366,81 | 4,21 | 1,80% | 10 | 65 | - | - |
| 2000 (1) | 372,68 | 4,28 | 1,60% | 11 | 66 | 40 | 65 |
| 01/01/2001-30/06/2001 | 382,36 | 4,39 | 2,60% | 11 | 66 | 40 | 65 |
| 01/07/2001-31/12/2001 | 382,36 | 4,39 | 2,60% | 12 | 67 | 40 | 65 |
| 2002 | 392,69 | 4,51 | 2,70% | 12 | 67 | 40 | 65 |
| 2003 | 402,12 | 4,62 | 2,40% | 13 | 68 | 40 | 65 |
| 01/01/2004-30/06/2004 | 412,18 | 4,74 | 2,50% | 13 | 68 | 40 | 65 |
| 01/07/2004-31/12/2004 | 412,18 | 4,74 | 2,50% | 14 | 68 | 40 | 65 |
| 2005 | 420,43 | 4,84 | 2,00% | 14 | 68 | 40 | 65 |
| 2006 | 427,58 | 4,92 | 1,70% | 15 | 68 | 40 | 65 |
| 01/01/2007-30/06/2007 | 436,14 | 5,02 | 2,00% | 15 | 68 | 40 | 65 |
| 01/07/2007-31/12/2007 | 436,14 | 5,02 | 2,00% | 16 | 68 | 40 | 65 |
| 2008 | 443,56 | 5,11 | 1,70% | 16 | 68 | 40 | 65 |
| 2009 | 457,76 | 5,27 | 3,20% | 17 | 68 | 40 | 65 |
| 01/01/2010-30/06/2010 | 460,97 | 5,31 | 0,70% | 17 | 68 | 40 | 65 |
| 01/07/2010-31/12/2010 | 460,97 | 5,31 | 0,70% | 18 | 68 | 40 | 65 |
| 2011 | 468,35 | 5,40 | 1,60% | 18 | 68 | 40 | 65 |
| 2012 | 481,00 | 5,55 | 2,70% | 19 | 68 | 40 | 65 |
| 01/01/2013-30/06/2013 | 495,43 | 5,72 | 3,00% | 19 | 68 e tre mesi | 40 | 65 e tre mesi |
| 01/07/2013-31/12/2013 | 495,43 | 5,72 | 3,00% | 20 | 68 e tre mesi | 40 | 65 e tre mesi |
| 2014 | 500,88 | 5,78 | 1,10% | 20 | 68 e tre mesi | 40 | 65 e tre mesi |
| 2015 | 501,89 | 5,79 | 0,20% | 20 | 68 e tre mesi | 40 | 65 e tre mesi |
| 2016 | 501,89 | 5,79 | 0,00% | 20 | 68 e sette mesi | 40 | 65 e sette mesi |
| 2017 | 501,89 | 5,79 | 0,00% | 20 | 68 e sette mesi | 40 | 65 e sette mesi |
| 2018 | 507,42 | 5,86 | 1,10% | 20 | 68 e sette mesi | 40 | 65 e sette mesi |
| 2019 | 513,01 | 5,93 | 1,10% | 20 | 69 | 40 | 66 |
| 2020 | 515,58 | 5,96 | 0,50% | 20 | 69 | 40 | 66 |
| 2021 | 515,58 | 5,96 | 0,00% | 20 | 69 | 40 | 66 |

(1) Apartire dal 1° gennaio 2000, a seguito delle modifiche apportate dall'art. 42, c. 2, della Legge 488/1999, i requisiti minimi per l'accesso alla pensione di vecchiaia sono: 68 anni di età e 20 anni di contribuzione o 65 anni di età e 40 anni di contribuzione.

(2) A partire dal 1° gennaio 2013 il requisito d'età deve essere adeguato alla speranza di vita ai sensi dell'art. 12 del D.L. n. 78/2010 convertito con modificazioni dalla Legge n. 122/2010. Per il biennio 2021/2022 il requisito d'età per l'accesso alla pensione di vecchiaia non è ulteriormente incrementato (decreto direttoriale del Ministero dell'Economia e delle Finanze, di concerto con il Ministero del Lavoro e delle politiche sociali, del 5/11/2019 recante disposizioni in materia di adeguamento dei requisiti di accesso al pensionamento agli incrementi della speranza di vita).

**FONDO CLERO**

Tav. 2 - Numero e importo medio annuo delle pensioni vigenti a fine anno distinte per categoria (a)
(importi in euro)

| Anni | VECCHIAIA | | INVALIDITA' | | SUPERSTITI | | COMPLESSO | |
|---|---|---|---|---|---|---|---|---|
| | Numero | Importo medio annuo | Numero | Importo medio annuo | Numero | Importo medio annuo | Numero | Importo medio annuo |
| 2000 | 13.587 | 5.910 | 1.463 | 5.291 | 201 | 3.850 | 15.251 | 5.824 |
| 2001 | 13.732 | 6.070 | 1.370 | 5.438 | 211 | 3.929 | 15.313 | 5.984 |
| 2002 | 13.191 | 6.291 | 1.295 | 5.614 | 218 | 4.071 | 14.704 | 6.198 |
| 2003 | 13.061 | 6.477 | 1.211 | 5.794 | 229 | 4.194 | 14.501 | 6.384 |
| 2004 | 12.597 | 6.673 | 1.106 | 5.968 | 238 | 4.289 | 13.941 | 6.576 |
| 2005 | 13.016 | 6.823 | 1.024 | 6.065 | 239 | 4.300 | 14.279 | 6.726 |
| 2006 | 13.333 | 6.817 | 1.099 | 6.072 | 240 | 4.310 | 14.672 | 6.720 |
| 2007 | 13.601 | 7.121 | 924 | 6.355 | 260 | 4.425 | 14.785 | 7.026 |
| 2008 | 13.514 | 7.244 | 842 | 6.467 | 274 | 4.505 | 14.630 | 7.148 |
| 2009 | 13.490 | 7.498 | 796 | 6.704 | 280 | 4.629 | 14.566 | 7.399 |
| 2010 | 13.465 | 7.546 | 738 | 6.728 | 284 | 4.573 | 14.487 | 7.446 |
| 2011 | 13.296 | 7.673 | 680 | 6.843 | 295 | 4.634 | 14.271 | 7.571 |
| 2012 | 13.168 | 7.890 | 628 | 7.021 | 299 | 4.727 | 14.095 | 7.784 |
| 2013 | 12.952 | 8.131 | 592 | 7.226 | 319 | 4.915 | 13.863 | 8.018 |
| 2014 | 12.902 | 8.210 | 547 | 7.300 | 339 | 4.959 | 13.788 | 8.094 |
| 2015 | 12.640 | 8.217 | 500 | 7.317 | 359 | 4.976 | 13.499 | 8.098 |
| 2016 | 12.323 | 8.239 | 459 | 7.305 | 370 | 4.977 | 13.152 | 8.115 |
| 2017 | 12.127 | 8.264 | 423 | 7.303 | 380 | 4.971 | 12.930 | 8.135 |
| 2018 | 11.858 | 8.347 | 388 | 7.377 | 394 | 4.993 | 12.640 | 8.212 |
| 2019 | 11.473 | 8.426 | 359 | 7.456 | 404 | 5.014 | 12.236 | 8.285 |
| 2020 | 11.147 | 8.448 | 341 | 7.469 | 409 | 5.043 | 11.897 | 8.303 |
| 2021 | 10.648 | 8.443 | 306 | 7.436 | 448 | 5.039 | 11.402 | 8.282 |

(a) Valori di competenza economica.

**FONDO CLERO**

Graf. 2 - Andamento del numero e dell'importo medio annuo delle pensioni vigenti a fine anno distinte per categoria

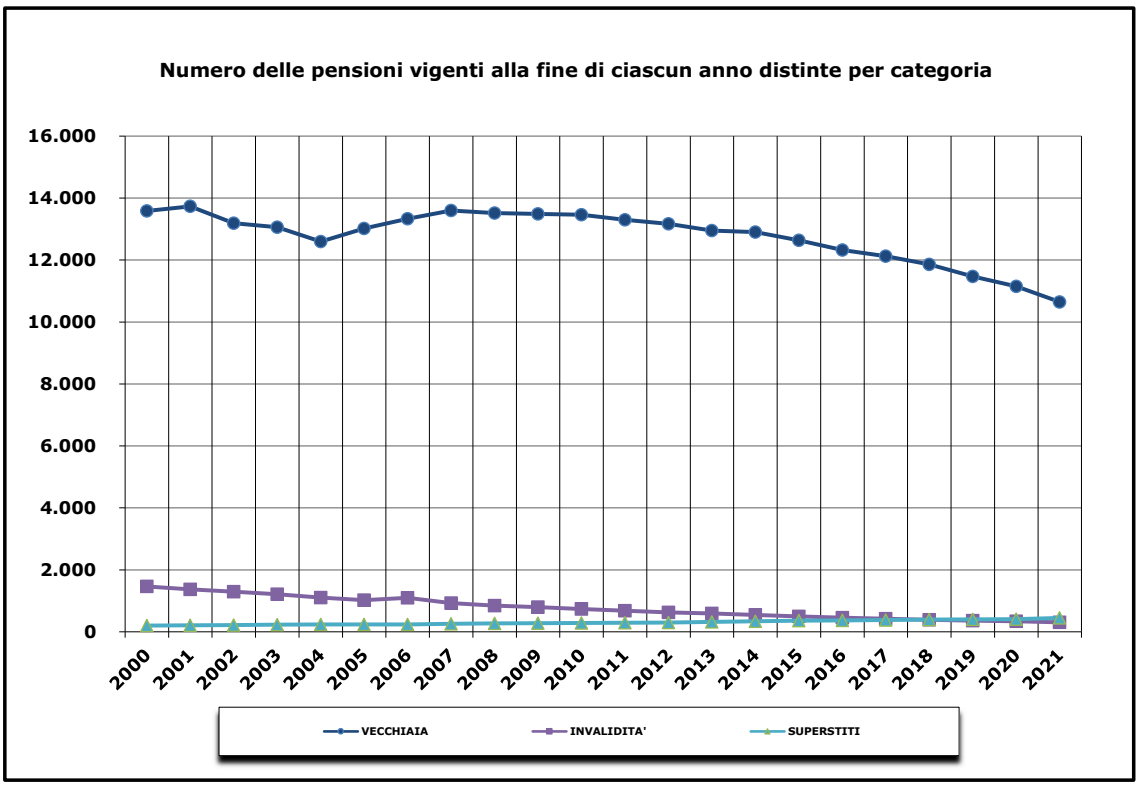


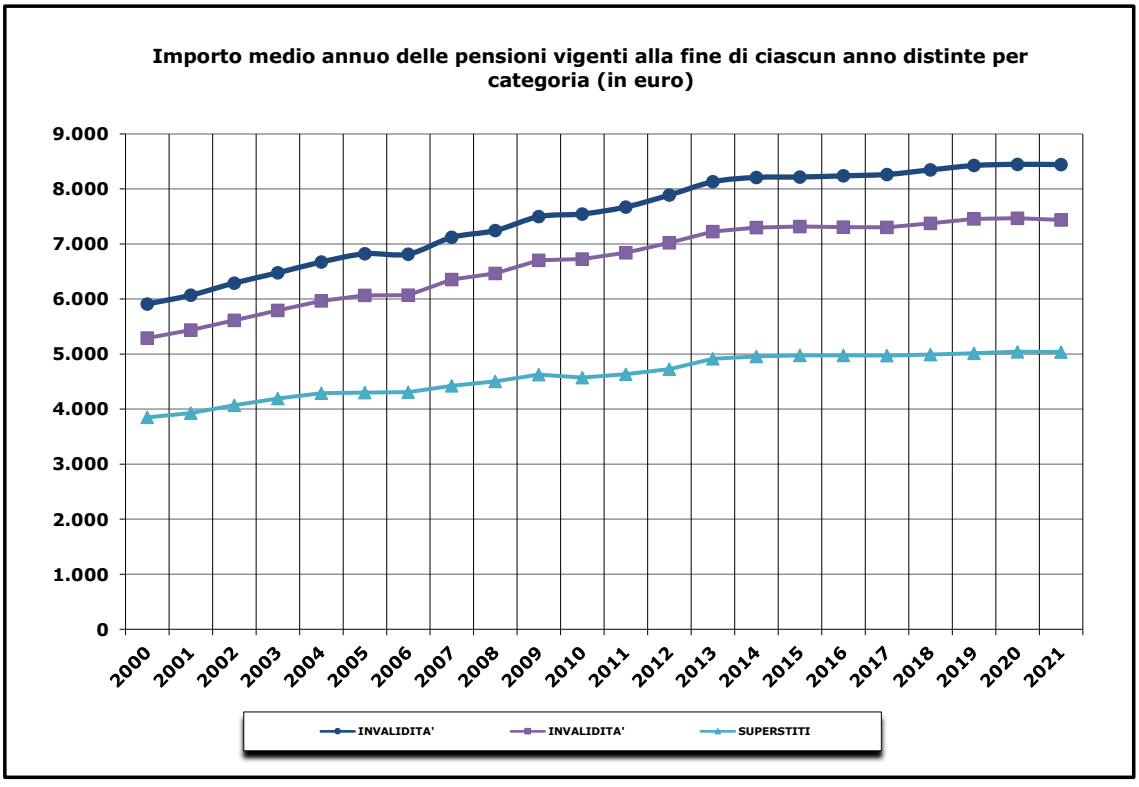

## FONDO CLERO

Tav. 3 - Numero e importo medio annuo delle pensioni liquidate in ciascun anno distinte per categoria
(importi in euro)

| Anni | VECCHIAIA | | INVALIDITA' | | SUPERSTITI | | COMPLESSO | |
|---|---|---|---|---|---|---|---|---|
| | Numero | Importo medio annuo | Numero | Importo medio annuo | Numero | Importo medio annuo | Numero | Importo medio annuo |
| 2000 | 394 | 6.391 | 18 | 5.673 | 14 | 4.171 | 426 | 6.288 |
| 2001 | 485 | 6.468 | 19 | 5.949 | 20 | 3.753 | 524 | 6.345 |
| 2002 | 413 | 6.567 | 13 | 5.583 | 16 | 3.643 | 442 | 6.432 |
| 2003 | 592 | 9.733 | 21 | 6.217 | 17 | 4.328 | 630 | 9.470 |
| 2004 | 348 | 6.921 | 14 | 6.529 | 12 | 4.118 | 374 | 6.816 |
| 2005 | 877 | 6.928 | 26 | 6.271 | 17 | 4.356 | 920 | 6.862 |
| 2006 | 763 | 6.934 | 11 | 6.264 | 22 | 4.357 | 796 | 6.854 |
| 2007 | 762 | 7.069 | 5 | 6.466 | 16 | 4.018 | 783 | 7.003 |
| 2008 | 1.210 | 7.054 | 16 | 6.163 | 16 | 4.355 | 1.242 | 7.008 |
| 2009 | 699 | 7.159 | 17 | 6.484 | 11 | 4.103 | 727 | 7.097 |
| 2010 | 634 | 7.145 | 16 | 6.336 | 14 | 4.227 | 664 | 7.064 |
| 2011 | 586 | 7.302 | 16 | 6.596 | 22 | 4.462 | 624 | 7.184 |
| 2012 | 538 | 7.665 | 16 | 6.657 | 19 | 5.173 | 573 | 7.554 |
| 2013 | 490 | 7.908 | 16 | 6.788 | 28 | 5.392 | 534 | 7.742 |
| 2014 | 575 | 7.908 | 10 | 7.339 | 26 | 4.961 | 611 | 7.773 |
| 2015 | 446 | 8.039 | 11 | 6.907 | 32 | 4.964 | 489 | 7.812 |
| 2016 | 296 | 8.389 | 7 | 6.928 | 24 | 4.908 | 327 | 8.102 |
| 2017 | 431 | 8.221 | 4 | 7.006 | 21 | 4.551 | 456 | 8.041 |
| 2018 | 420 | 8.387 | 15 | 6.912 | 26 | 4.886 | 461 | 8.141 |
| 2019 | 294 | 8.408 | 8 | 7.427 | 33 | 4.842 | 335 | 8.033 |
| 2020 | 350 | 8.249 | 18 | 7.230 | 30 | 5.009 | 398 | 7.959 |
| 2021 | 306 | 8.376 | 4 | 6.779 | 39 | 5.032 | 349 | 7.984 |

**FONDO CLERO**

Graf. 3 - Andamento del numero e dell'importo medio annuo delle pensioni liquidate in ciascun anno distinte per categoria

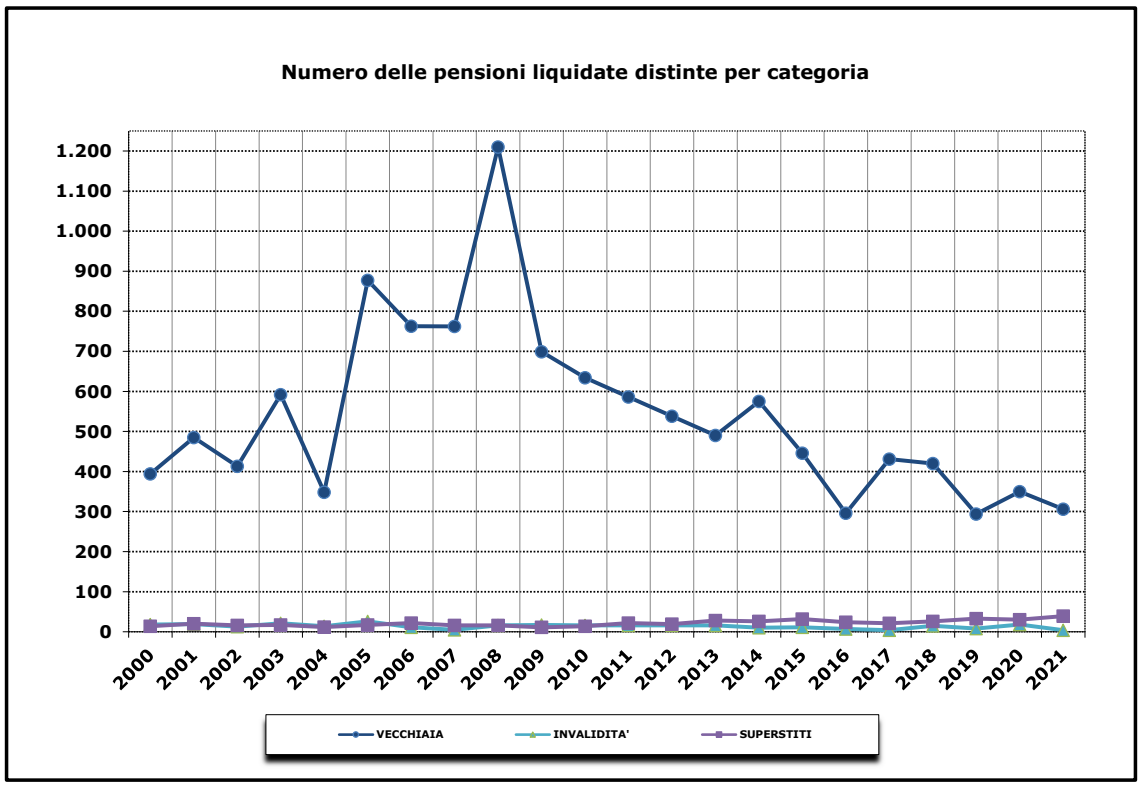


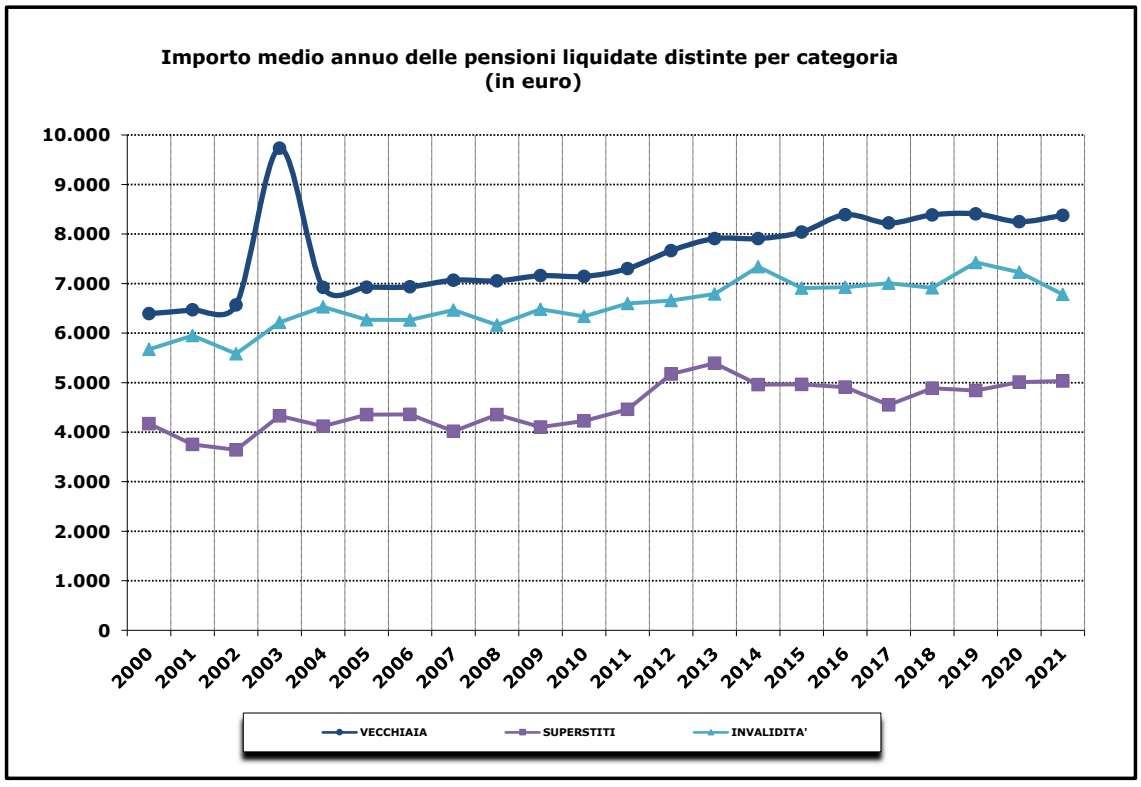

**FONDO CLERO**

Tav. 4 - Numero di iscritti a fine anno 2021 distinti per tipo di culto

| Tipo di culto | Assicurati |
|---|---|
| AMM. PATRIMONIO SEDE APOST. | 86 |
| ASSOCIAZIONE ASSEMBLEE DI DIO ITALIA | 117 |
| ASS. CRISTIANA TESTIMONI GEOVA | 87 |
| ASSOCIAZIONE CRISTIANI ORTODOSSI IN ITALIA (giurisdizioni tradizionali) | 1 |
| ASSOCIAZIONE MISS.EVANGELICA "GESU' E'" | 4 |
| ASSOCIAZIONE REL.CHIESE ELIM IN ITALIA | 4 |
| CHIESA APOSTOLICA | 38 |
| CHIESA CATTOLICA AP. ROMANA SC | 16.548 |
| CHIESA CATTOLICA AP. ROMANA V. | 359 |
| CHIESA CRIST.EV-MINIST.SARON | 1 |
| CHIESA CRISTIANA EVANG. | 1 |
| CHIESA DEL NAZARENO | 1 |
| CHIESA EVANGELICA INTERN. | 17 |
| CHIESA EVANGELICA METOD. | 1 |
| CHIESA EVANGELICA VALDESE | 81 |
| CONSULTA EVANGELICA | 2 |
| ESERCITO DELLA SALVEZZA | 31 |
| MISSIONE ITALIANA PER L'EVANGELO | 2 |
| MOVIM.EV.INT. FIUMI DI POTENZA | 2 |
| REG.ITALIANA PRELATURA OPUS DEI | 46 |
| SACRA ARCIDIOCESI ORTODOSSA D'ITALIA ED ESARCATO PER L'EUROPA MERIDIONALE | 2 |
| STUDENTI ITAL. PER CRISTO | 11 |
| UNIONE CH. BIBLICHE CRIST.UCBC | 3 |
| UNIONE CHIESE C. VII GIORNO | 148 |
| UNIONE CHIESE CR. LIBERE | 1 |
| UNIONE CRISTIANA EV. BATT. | 44 |
| UNIONE INDUISTA ITALIANA SANAT | 11 |
| UNIONE ITALIANA EVANGELO | 22 |
| VICARIATO DI ROMA | 99 |
| (non indicato) | 3 |
| **COMPLESSO** | **17.773** |

Graf. 4 - Iscritti a fine anno 2021 per tipo di culto

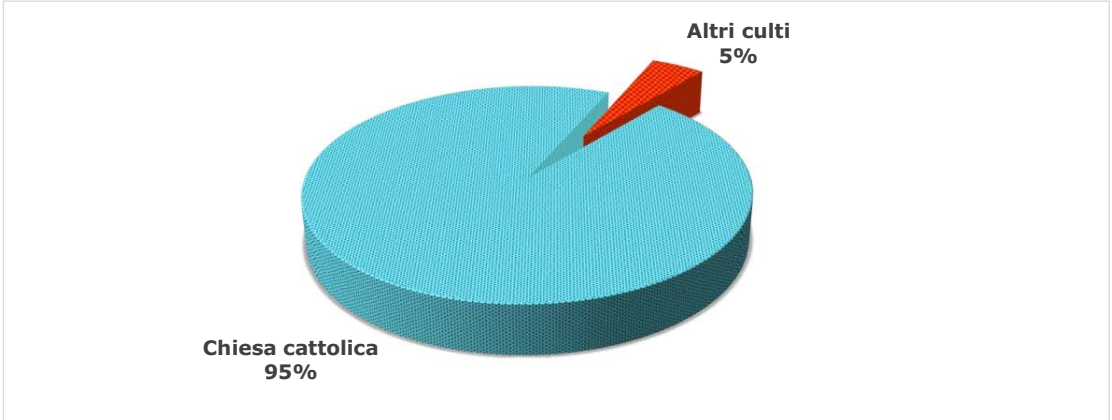

**FONDO CLERO**

Tav. 5 - Numero di nuovi iscritti nell'anno 2021 distinti per tipo di culto

| Tipo culto | Numero nuovi iscritti (*) |
|---|---|
| ASSOCIAZIONE ASSEMBLEE DI DIO ITALIA | 4 |
| ASS. CRISTIANA TESTIMONI GEOVA | 3 |
| CHIESA APOSTOLICA | 1 |
| CHIESA CATTOLICA AP. ROMANA SC | 252 |
| CHIESA EVANGELICA VALDESE | 3 |
| REGIONE ITALIANA PRELATURA OPUS DEI | 2 |
| UNIONE CHIESE CRISTIANE AVVENTISTE VII GIORNO | 1 |
| UNIONE CRISTIANA EVANGELICA BATTISTA | 1 |
| VICARIATO DI ROMA | 6 |
| **Complesso** | **273** |

Graf. 5 - Nuovi iscritti nell'anno 2021 per tipo di culto

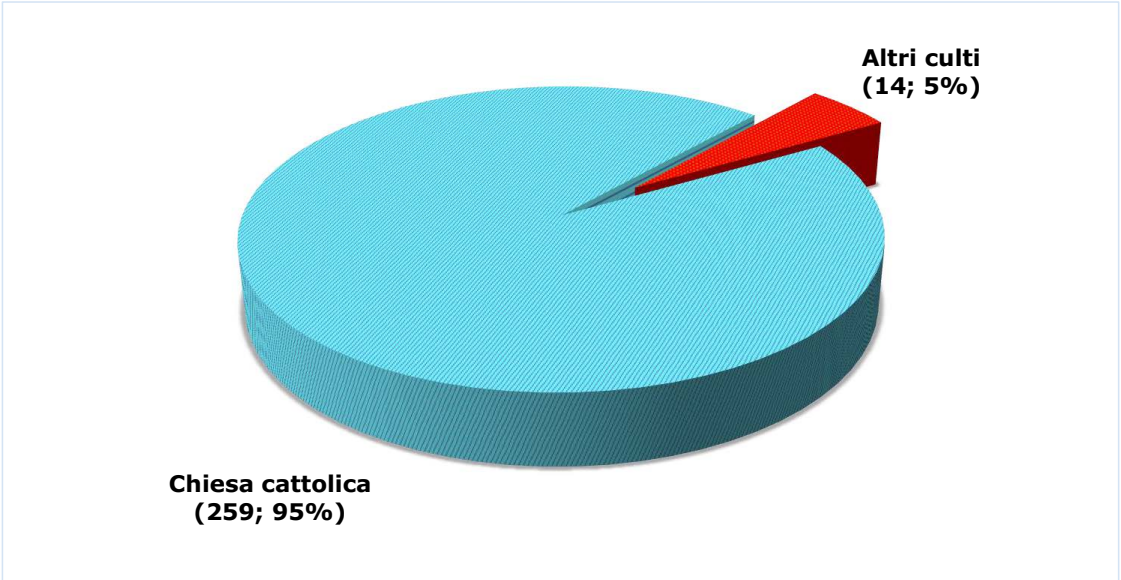

## FONDO CLERO

Tav. 6 - Numero di cessati nell'anno 2021 distinti per causa di cessazione

| Causa cessazione | Numero |
|---|---|
| Pensionamento | 315 |
| Morte | 78 |
| Laicizzazione | 5 |
| Trasferimento all'estero | 3 |
| Sospensione | 3 |
| Cause diverse | 87 |
| **COMPLESSO** | **491** |

Graf. 6 - Distribuzione percentuale dei cessati nell'anno 2021 per causa di cessazione

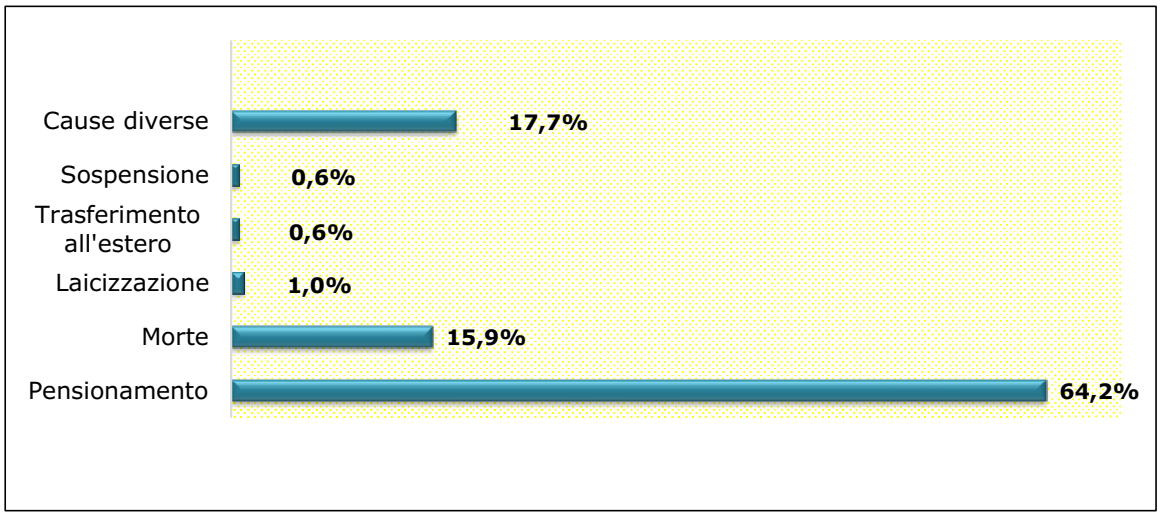

**FONDO CLERO**

Tav. 7 - Numero e importo medio annuo delle pensioni vigenti all'1/1/2022 distinte per sesso, anno di decorrenza e categoria

(importi in euro)

| Anno di decorrenza | VECCHIAIA | | | | | |
|---|---|---|---|---|---|---|
| | MASCHI | | FEMMINE | | TOTALE | |
| | Numero | Importo medio annuo | Numero | Importo medio annuo | Numero | Importo medio annuo |
| fino 2005 | 3.576 | 8.780 | 9 | 7.791 | 3.585 | 8.777 |
| 2006 | 523 | 8.707 | 2 | 7.647 | 525 | 8.703 |
| 2007 | 625 | 8.559 | 1 | 7.046 | 626 | 8.557 |
| 2008 | 586 | 8.454 | 1 | 8.589 | 587 | 8.454 |
| 2009 | 534 | 8.443 | 1 | 7.683 | 535 | 8.442 |
| 2010 | 517 | 8.377 | 1 | 6.823 | 518 | 8.374 |
| 2011 | 482 | 8.405 | 1 | 7.368 | 483 | 8.402 |
| 2012 | 469 | 8.308 | 3 | 8.890 | 472 | 8.312 |
| 2013 | 413 | 8.350 | 1 | 7.237 | 414 | 8.347 |
| 2014 | 483 | 8.238 | 2 | 6.839 | 485 | 8.232 |
| 2015 | 392 | 8.377 | 2 | 6.852 | 394 | 8.369 |
| 2016 | 319 | 8.471 | 1 | 6.810 | 320 | 8.465 |
| 2017 | 370 | 8.526 | 3 | 9.113 | 373 | 8.530 |
| 2018 | 373 | 8.489 | 4 | 7.322 | 377 | 8.477 |
| 2019 | 232 | 8.348 | 2 | 7.736 | 234 | 8.343 |
| 2020 | 336 | 8.202 | 3 | 7.219 | 339 | 8.194 |
| 2021 | 288 | 8.381 | 1 | 6.823 | 289 | 8.376 |
| **Totale** | **10.518** | **8.545** | **38** | **7.674** | **10.556** | **8.542** |
| | | | **INVALIDITA'** | | | |
| fino 2005 | 177 | 7.718 | 7 | 7.119 | 184 | 7.696 |
| 2006 | 6 | 7.155 | - | - | 6 | 7.155 |
| 2007 | 8 | 7.277 | - | - | 8 | 7.277 |
| 2008 | 6 | 7.151 | 1 | 6.810 | 7 | 7.102 |
| 2009 | 4 | 7.036 | - | - | 4 | 7.036 |
| 2010 | 10 | 7.319 | 1 | 8.648 | 11 | 7.440 |
| 2011 | 6 | 7.420 | - | - | 6 | 7.420 |
| 2012 | 11 | 7.171 | - | - | 11 | 7.171 |
| 2013 | 9 | 7.047 | - | - | 9 | 7.047 |
| 2014 | 6 | 7.134 | - | - | 6 | 7.134 |
| 2015 | 7 | 7.499 | - | - | 7 | 7.499 |
| 2016 | 6 | 6.883 | - | - | 6 | 6.883 |
| 2017 | 3 | 7.169 | - | - | 3 | 7.169 |
| 2018 | 7 | 7.594 | - | - | 7 | 7.594 |
| 2019 | 9 | 7.336 | 1 | 7.486 | 10 | 7.351 |
| 2020 | 10 | 7.281 | - | - | 10 | 7.281 |
| 2021 | 3 | 6.913 | - | - | 3 | 6.913 |
| **Totale** | **288** | **7.532** | **10** | **7.278** | **298** | **7.523** |

**FONDO CLERO**

segue Tav. 7 - Numero e importo medio annuo delle pensioni vigenti all'1/1/2022 distinte per sesso, anno di decorrenza e categoria

(importi in euro)

| Anno di decorrenza | SUPERSTITI DI ASSICURATO | | | | | |
|---|---|---|---|---|---|---|
| | MASCHI | | FEMMINE | | TOTALE | |
| | Numero | Importo medio annuo | Numero | Importo medio annuo | Numero | Importo medio annuo |
| fino 2005 | 1 | 6.810 | 36 | 5.141 | 37 | 5.186 |
| 2006 | - | - | 1 | 4.086 | 1 | 4.086 |
| 2007 | - | - | 1 | 4.354 | 1 | 4.354 |
| 2008 | - | - | 2 | 6.810 | 2 | 6.810 |
| 2009 | - | - | 2 | 4.218 | 2 | 4.218 |
| 2010 | - | - | 2 | 4.383 | 2 | 4.383 |
| 2011 | - | - | 2 | 6.810 | 2 | 6.810 |
| 2012 | - | - | 1 | 4.086 | 1 | 4.086 |
| 2013 | - | - | - | - | - | - |
| 2014 | - | - | 3 | 4.994 | 3 | 4.994 |
| 2015 | - | - | 2 | 5.718 | 2 | 5.718 |
| 2016 | - | - | 1 | 6.810 | 1 | 6.810 |
| 2017 | - | - | 2 | 5.448 | 2 | 5.448 |
| 2018 | 1 | 4.086 | 1 | 6.810 | 2 | 5.448 |
| 2019 | - | - | 3 | 6.810 | 3 | 6.810 |
| 2020 | - | - | 4 | 5.454 | 4 | 5.454 |
| 2021 | - | - | - | - | - | - |
| **Totale** | **2** | **5.448** | **63** | **5.321** | **65** | **5.325** |
| | **SUPERSTITI DI PENSIONATO** | | | | | |
| fino 2005 | 5 | 5.661 | 78 | 5.007 | 83 | 5.047 |
| 2006 | - | - | 13 | 4.707 | 13 | 4.707 |
| 2007 | - | - | 8 | 4.901 | 8 | 4.901 |
| 2008 | - | - | 8 | 5.051 | 8 | 5.051 |
| 2009 | - | - | 5 | 4.656 | 5 | 4.656 |
| 2010 | 1 | 4.842 | 11 | 5.452 | 12 | 5.401 |
| 2011 | - | - | 12 | 5.202 | 12 | 5.202 |
| 2012 | - | - | 16 | 5.333 | 16 | 5.333 |
| 2013 | - | - | 21 | 5.862 | 21 | 5.862 |
| 2014 | - | - | 19 | 5.019 | 19 | 5.019 |
| 2015 | 1 | 6.810 | 23 | 4.962 | 24 | 5.039 |
| 2016 | - | - | 20 | 5.200 | 20 | 5.200 |
| 2017 | - | - | 16 | 4.663 | 16 | 4.663 |
| 2018 | - | - | 21 | 4.735 | 21 | 4.735 |
| 2019 | 1 | 4.086 | 26 | 4.859 | 27 | 4.830 |
| 2020 | 1 | 7.316 | 33 | 5.164 | 34 | 5.228 |
| 2021 | - | - | 19 | 4.746 | 19 | 4.746 |
| **Totale** | **9** | **5.706** | **349** | **5.043** | **358** | **5.059** |
| | **TOTALE** | | | | | |
| fino 2005 | 6 | 5.852 | 114 | 5.050 | 120 | 5.090 |
| 2006 | - | - | 14 | 4.663 | 14 | 4.663 |
| 2007 | - | - | 9 | 4.841 | 9 | 4.841 |
| 2008 | - | - | 10 | 5.403 | 10 | 5.403 |
| 2009 | - | - | 7 | 4.531 | 7 | 4.531 |
| 2010 | 1 | 4.842 | 13 | 5.287 | 14 | 5.255 |
| 2011 | - | - | 14 | 5.432 | 14 | 5.432 |
| 2012 | - | - | 17 | 5.260 | 17 | 5.260 |
| 2013 | - | - | 21 | 5.862 | 21 | 5.862 |
| 2014 | - | - | 22 | 5.016 | 22 | 5.016 |
| 2015 | 1 | 6.810 | 25 | 5.022 | 26 | 5.091 |
| 2016 | - | - | 21 | 5.276 | 21 | 5.276 |
| 2017 | - | - | 18 | 4.750 | 18 | 4.750 |
| 2018 | 1 | 4.086 | 22 | 4.829 | 23 | 4.797 |
| 2019 | 1 | 4.086 | 29 | 5.061 | 30 | 5.028 |
| 2020 | 1 | 7.316 | 37 | 5.196 | 38 | 5.251 |
| 2021 | - | - | 19 | 4.746 | 19 | 4.746 |
| **Totale** | **11** | **5.659** | **412** | **5.085** | **423** | **5.100** |

**FONDO CLERO**

segue Tav. 7 - Numero e importo medio annuo delle pensioni vigenti all'1/1/2022 distinte per sesso, anno di decorrenza e categoria

(importi in euro)

| Anno di decorrenza | **COMPLESSO** | | | | | |
|---|---|---|---|---|---|---|
| | MASCHI | | FEMMINE | | TOTALE | |
| | Numero | Importo medio annuo | Numero | Importo medio annuo | Numero | Importo medio annuo |
| fino 2005 | 3.759 | 8.725 | 130 | 5.351 | 3.889 | 8.612 |
| 2006 | 529 | 8.690 | 16 | 5.036 | 545 | 8.582 |
| 2007 | 633 | 8.543 | 10 | 5.061 | 643 | 8.489 |
| 2008 | 592 | 8.440 | 12 | 5.786 | 604 | 8.388 |
| 2009 | 538 | 8.433 | 8 | 4.925 | 546 | 8.381 |
| 2010 | 528 | 8.350 | 15 | 5.614 | 543 | 8.274 |
| 2011 | 488 | 8.393 | 15 | 5.561 | 503 | 8.308 |
| 2012 | 480 | 8.282 | 20 | 5.805 | 500 | 8.183 |
| 2013 | 422 | 8.322 | 22 | 5.925 | 444 | 8.204 |
| 2014 | 489 | 8.224 | 24 | 5.168 | 513 | 8.081 |
| 2015 | 400 | 8.357 | 27 | 5.158 | 427 | 8.155 |
| 2016 | 325 | 8.441 | 22 | 5.346 | 347 | 8.245 |
| 2017 | 373 | 8.515 | 21 | 5.373 | 394 | 8.347 |
| 2018 | 381 | 8.461 | 26 | 5.212 | 407 | 8.254 |
| 2019 | 242 | 8.293 | 32 | 5.304 | 274 | 7.944 |
| 2020 | 347 | 8.173 | 40 | 5.347 | 387 | 7.881 |
| 2021 | 291 | 8.366 | 20 | 4.850 | 311 | 8.140 |
| **Totale** | **10.817** | **8.516** | **460** | **5.347** | **11.277** | **8.386** |

**FONDO CLERO**

Tav. 8 - Numero e composizione percentuale delle pensioni vigenti all'1/1/2022 distinte per sesso, classe di età e categoria

(importi in euro)

| Classi di età [a] | VECCHIAIA | | | | | |
|---|---|---|---|---|---|---|
| | MASCHI | | FEMMINE | | TOTALE | |
| | Numero | % | Numero | % | Numero | % |
| fino a 4 | - | - | - | - | - | - |
| 5 - 9 | - | - | - | - | - | - |
| 10 - 14 | - | - | - | - | - | - |
| 15 - 19 | - | - | - | - | - | - |
| 20 - 24 | - | - | - | - | - | - |
| 25 - 29 | - | - | - | - | - | - |
| 30 - 34 | - | - | - | - | - | - |
| 35 - 39 | - | - | - | - | - | - |
| 40 - 44 | - | - | - | - | - | - |
| 45 - 49 | - | - | - | - | - | - |
| 50 - 54 | - | - | - | - | - | - |
| 55 - 59 | - | - | - | - | - | - |
| 60 - 64 | - | - | - | - | - | - |
| 65 - 69 | 660 | 6,3 | 2 | 5,3 | 662 | 6,3 |
| 70 - 74 | 2.061 | 19,6 | 13 | 34,2 | 2.074 | 19,6 |
| 75 - 79 | 2.665 | 25,3 | 9 | 23,7 | 2.674 | 25,3 |
| 80 - 84 | 2.662 | 25,3 | 7 | 18,4 | 2.669 | 25,3 |
| 85 - 90 | 1.724 | 16,4 | 3 | 7,9 | 1.727 | 16,4 |
| oltre 90 | 746 | 7,1 | 4 | 10,5 | 750 | 7,1 |
| **Totale** | **10.518** | **100,0** | **38** | **100,0** | **10.556** | **100,0** |
| **Età media** | **79,6** | | **78,5** | | **79,6** | |
| | **INVALIDITA'** | | | | | |
| fino a 4 | - | - | - | - | - | - |
| 5 - 9 | - | - | - | - | - | - |
| 10 - 14 | - | - | - | - | - | - |
| 15 - 19 | - | - | - | - | - | - |
| 20 - 24 | - | - | - | - | - | - |
| 25 - 29 | - | - | - | - | - | - |
| 30 - 34 | 2 | 0,7 | - | - | 2 | 0,7 |
| 35 - 39 | - | - | - | - | - | - |
| 40 - 44 | 1 | 0,3 | - | - | 1 | 0,3 |
| 45 - 49 | 8 | 2,8 | - | - | 8 | 2,7 |
| 50 - 54 | 8 | 2,8 | - | - | 8 | 2,7 |
| 55 - 59 | 19 | 6,6 | - | - | 19 | 6,4 |
| 60 - 64 | 21 | 7,3 | 1 | 10,0 | 22 | 7,4 |
| 65 - 69 | 27 | 9,4 | 1 | 10,0 | 28 | 9,4 |
| 70 - 74 | 38 | 13,2 | 3 | 30,0 | 41 | 13,8 |
| 75 - 79 | 49 | 17,0 | - | - | 49 | 16,4 |
| 80 - 84 | 50 | 17,4 | - | - | 50 | 16,8 |
| 85 - 90 | 42 | 14,6 | 4 | 40,0 | 46 | 15,4 |
| oltre 90 | 23 | 8,0 | 1 | 10,0 | 24 | 8,1 |
| **Totale** | **288** | **100,0** | **10** | **100,0** | **298** | **100,0** |
| **Età media** | **74,8** | | **78,9** | | **75,0** | |

(a) Età in anni compiuti.

**FONDO CLERO**

segue Tav. 8 - Numero e composizione percentuale delle pensioni vigenti all'1/1/2022 distinte per sesso, classe di età e categoria

(importi in euro)

| Classi di età [(a)] | MASCHI | | FEMMINE | | TOTALE | |
|---|---|---|---|---|---|---|
| | Numero | % | Numero | % | Numero | % |
| **SUPERSTITI DI ASSICURATO** | | | | | | |
| fino a 4 | - | - | - | - | - | - |
| 5 - 9 | - | - | - | - | - | - |
| 10 - 14 | - | - | - | - | - | - |
| 15 - 19 | - | - | - | - | - | - |
| 20 - 24 | - | - | - | - | - | - |
| 25 - 29 | - | - | - | - | - | - |
| 30 - 34 | - | - | 1 | 1,6 | 1 | 1,5 |
| 35 - 39 | - | - | - | - | - | - |
| 40 - 44 | - | - | 1 | 1,6 | 1 | 1,5 |
| 45 - 49 | - | - | 2 | 3,2 | 2 | 3,1 |
| 50 - 54 | - | - | 2 | 3,2 | 2 | 3,1 |
| 55 - 59 | - | - | 5 | 7,9 | 5 | 7,7 |
| 60 - 64 | 1 | 50,0 | 7 | 11,1 | 8 | 12,3 |
| 65 - 69 | - | - | 9 | 14,3 | 9 | 13,8 |
| 70 - 74 | 1 | 50,0 | 8 | 12,7 | 9 | 13,8 |
| 75 - 79 | - | - | 12 | 19,0 | 12 | 18,5 |
| 80 - 84 | - | - | 11 | 17,5 | 11 | 16,9 |
| 85 - 89 | - | - | 4 | 6,3 | 4 | 6,2 |
| oltre 90 | - | - | 1 | 1,6 | 1 | 1,5 |
| **Totale** | **2** | **100,0** | **63** | **100,0** | **65** | **100,0** |
| **Età media** | **67,5** | | **70,5** | | **70,4** | |
| **SUPERSTITI DI PENSIONATO** | | | | | | |
| fino a 4 | - | - | - | - | - | - |
| 5 - 9 | - | - | - | - | - | - |
| 10 - 14 | - | - | - | - | - | - |
| 15 - 19 | - | - | - | - | - | - |
| 20 - 24 | - | - | - | - | - | - |
| 25 - 29 | - | - | - | - | - | - |
| 30 - 34 | - | - | - | - | - | - |
| 35 - 39 | - | - | - | - | - | - |
| 40 - 44 | - | - | 1 | 0,3 | 1 | 0,3 |
| 45 - 49 | - | - | - | - | - | - |
| 50 - 54 | 1 | 11,1 | 4 | 1,1 | 5 | 1,4 |
| 55 - 59 | 2 | 22,2 | 7 | 2,0 | 9 | 2,5 |
| 60 - 64 | 2 | 22,2 | 12 | 3,4 | 14 | 3,9 |
| 65 - 69 | - | - | 27 | 7,7 | 27 | 7,5 |
| 70 - 74 | 1 | 11,1 | 69 | 19,8 | 70 | 19,6 |
| 75 - 79 | - | - | 69 | 19,8 | 69 | 19,3 |
| 80 - 84 | - | - | 77 | 22,1 | 77 | 21,5 |
| 85 - 89 | 3 | 33,3 | 60 | 17,2 | 63 | 17,6 |
| oltre 90 | - | - | 23 | 6,6 | 23 | 6,4 |
| **Totale** | **9** | **100,0** | **349** | **100,0** | **358** | **100,0** |
| **Età media** | **69,3** | | **78,0** | | **77,8** | |
| **TOTALE** | | | | | | |
| fino a 4 | - | - | - | - | - | - |
| 5 - 9 | - | - | - | - | - | - |
| 10 - 14 | - | - | - | - | - | - |
| 15 - 19 | - | - | - | - | - | - |
| 20 - 24 | - | - | - | - | - | - |
| 25 - 29 | - | - | - | - | - | - |
| 30 - 34 | - | - | 1 | 0,2 | 1 | 0,2 |
| 35 - 39 | - | - | - | - | - | - |
| 40 - 44 | - | - | 2 | 0,5 | 2 | 0,5 |
| 45 - 49 | - | - | 2 | 0,5 | 2 | 0,5 |
| 50 - 54 | 1 | 9,1 | 6 | 1,5 | 7 | 1,7 |
| 55 - 59 | 2 | 18,2 | 12 | 2,9 | 14 | 3,3 |
| 60 - 64 | 3 | 27,3 | 19 | 4,6 | 22 | 5,2 |
| 65 - 69 | - | - | 36 | 8,7 | 36 | 8,5 |
| 70 - 74 | 2 | 18,2 | 77 | 18,7 | 79 | 18,7 |
| 75 - 79 | - | - | 81 | 19,7 | 81 | 19,1 |
| 80 - 84 | - | - | 88 | 21,4 | 88 | 20,8 |
| 85 - 89 | 3 | 27,3 | 64 | 15,5 | 67 | 15,8 |
| oltre 90 | - | - | 24 | 5,8 | 24 | 5,7 |
| **Totale** | **11** | **100,0** | **412** | **100,0** | **423** | **100,0** |
| **Età media** | **69,0** | | **76,8** | | **76,6** | |

(a) Età in anni compiuti.

**FONDO CLERO**

segue Tav. 8 - Numero e composizione percentuale delle pensioni vigenti all'1/1/2022 distinte per sesso, classe di età e categoria

(importi in euro)

| Classi di età [a] | COMPLESSO | | | | | |
|---|---|---|---|---|---|---|
| | MASCHI | | FEMMINE | | TOTALE | |
| | Numero | % | Numero | % | Numero | % |
| fino a 4 | - | - | - | - | - | - |
| 5 - 9 | - | - | - | - | - | - |
| 10 - 14 | - | - | - | - | - | - |
| 15 - 19 | - | - | - | - | - | - |
| 20 - 24 | - | - | - | - | - | - |
| 25 - 29 | - | - | - | - | - | - |
| 30 - 34 | 2 | 0,0 | 1 | 0,2 | 3 | 0,0 |
| 35 - 39 | - | - | - | - | - | - |
| 40 - 44 | 1 | 0,0 | 2 | 0,4 | 3 | 0,0 |
| 45 - 49 | 8 | 0,1 | 2 | 0,4 | 10 | 0,1 |
| 50 - 54 | 9 | 0,1 | 6 | 1,3 | 15 | 0,1 |
| 55 - 59 | 21 | 0,2 | 12 | 2,6 | 33 | 0,3 |
| 60 - 64 | 24 | 0,2 | 20 | 4,3 | 44 | 0,4 |
| 65 - 69 | 687 | 6,4 | 39 | 8,5 | 726 | 6,4 |
| 70 - 74 | 2.101 | 19,4 | 93 | 20,2 | 2.194 | 19,5 |
| 75 - 79 | 2.714 | 25,1 | 90 | 19,6 | 2.804 | 24,9 |
| 80 - 84 | 2.712 | 25,1 | 95 | 20,7 | 2.807 | 24,9 |
| 85 - 89 | 1.769 | 16,4 | 71 | 15,4 | 1.840 | 16,3 |
| oltre 90 | 769 | 7,1 | 29 | 6,3 | 798 | 7,1 |
| **Totale** | **10.817** | **100,0** | **460** | **100,0** | **11.277** | **100,0** |
| **Età media** | **79,4** | | **77,0** | | **79,3** | |

(a) Età in anni compiuti.

**FONDO CLERO**

Tav. 9 - Numero e composizione percentuale delle pensioni vigenti all'1/1/2022 distinte per sesso, classe di importo annuo e categoria

(importi in euro)

| Classi di importo annuo | VECCHIAIA | | | | | |
|---|---|---|---|---|---|---|
| | MASCHI | | FEMMINE | | TOTALE | |
| | Numero | % | Numero | % | Numero | % |
| fino a 3.000 | - | - | - | - | - | - |
| 3.000-3.500 | - | - | - | - | - | - |
| 3.500-4.000 | - | - | - | - | - | - |
| 4.000-4.500 | - | - | - | - | - | - |
| 4.500-5.000 | - | - | - | - | - | - |
| 5.000-5.500 | - | - | - | - | - | - |
| 5.500-6.000 | - | - | - | - | - | - |
| 6.000-6.500 | - | - | - | - | - | - |
| 6.500-7.000 | 534 | 5,1 | 14 | 36,8 | 548 | 5,2 |
| 7.000-7.500 | 495 | 4,7 | 6 | 15,8 | 501 | 4,7 |
| 7.500-8.000 | 603 | 5,7 | 8 | 21,1 | 611 | 5,8 |
| 8.000-8.500 | 2.689 | 25,6 | 3 | 7,9 | 2.692 | 25,5 |
| 8.500-9.000 | 4.650 | 44,2 | 4 | 10,5 | 4.654 | 44,1 |
| 9.000-9.500 | 1.328 | 12,6 | 1 | 2,6 | 1.329 | 12,6 |
| 9.500-10.000 | 57 | 0,5 | - | - | 57 | 0,5 |
| oltre 10.000 | 162 | 1,5 | 2 | 5,3 | 164 | 1,6 |
| **Totale** | **10.518** | **100,0** | **38** | **100,0** | **10.556** | **100,0** |
| **Importo medio annuo** | **8.545** | | **7.674** | | **8.542** | |
| | **INVALIDITA'** | | | | | |
| fino a 3.000 | - | - | - | - | - | - |
| 3.000-3.500 | - | - | - | - | - | - |
| 3.500-4.000 | - | - | - | - | - | - |
| 4.000-4.500 | - | - | - | - | - | - |
| 4.500-5.000 | - | - | - | - | - | - |
| 5.000-5.500 | - | - | - | - | - | - |
| 5.500-6.000 | - | - | - | - | - | - |
| 6.000-6.500 | - | - | - | - | - | - |
| 6.500-7.000 | 92 | 31,9 | 5 | 50,0 | 97 | 32,6 |
| 7.000-7.500 | 57 | 19,8 | 3 | 30,0 | 60 | 20,1 |
| 7.500-8.000 | 56 | 19,4 | - | - | 56 | 18,8 |
| 8.000-8.500 | 61 | 21,2 | 1 | 10,0 | 62 | 20,8 |
| 8.500-9.000 | 21 | 7,3 | 1 | 10,0 | 22 | 7,4 |
| 9.000-9.500 | 1 | 0,3 | - | - | 1 | 0,3 |
| 9.500-10.000 | - | - | - | - | - | - |
| oltre 10.000 | - | - | - | - | - | - |
| **Totale** | **288** | **100,0** | **10** | **100,0** | **298** | **100,0** |
| **Importo medio annuo** | **7.532** | | **7.278** | | **7.523** | |

**FONDO CLERO**

segue Tav. 9 - Numero e composizione percentuale delle pensioni vigenti all'1/1/2022 distinte per sesso, classe di importo annuo e categoria

(importi in euro)

| Classi di importo annuo | SUPERSTITI DI ASSICURATO | | | | | |
|---|---|---|---|---|---|---|
| | MASCHI | | FEMMINE | | TOTALE | |
| | Numero | % | Numero | % | Numero | % |
| fino a 3.000 | - | - | - | - | - | - |
| 3.000-3.500 | - | - | - | - | - | - |
| 3.500-4.000 | - | - | - | - | - | - |
| 4.000-4.500 | 1 | 50,0 | 32 | 50,8 | 33 | 50,8 |
| 4.500-5.000 | - | - | 6 | 9,5 | 6 | 9,2 |
| 5.000-5.500 | - | - | - | - | - | - |
| 5.500-6.000 | - | - | - | - | - | - |
| 6.000-6.500 | - | - | - | - | - | - |
| 6.500-7.000 | 1 | 50,0 | 24 | 38,1 | 25 | 38,5 |
| 7.000-7.500 | - | - | - | - | - | - |
| 7.500-8.000 | - | - | - | - | - | - |
| 8.000-8.500 | - | - | 1 | 1,6 | 1 | 1,5 |
| 8.500-9.000 | - | - | - | - | - | - |
| 9.000-9.500 | - | - | - | - | - | - |
| 9.500-10.000 | - | - | - | - | - | - |
| oltre 10.000 | - | - | - | - | - | - |
| **Totale** | **2** | **100,0** | **63** | **100,0** | **65** | **100,0** |
| **Importo medio annuo** | **5.448** | | **5.321** | | **5.325** | |
| | **SUPERSTITI DI PENSIONATO** | | | | | |
| fino a 3.000 | - | - | - | - | - | - |
| 3.000-3.500 | - | - | - | - | - | - |
| 3.500-4.000 | - | - | - | - | - | - |
| 4.000-4.500 | 2 | 22,2 | 172 | 49,3 | 174 | 48,6 |
| 4.500-5.000 | 2 | 22,2 | 68 | 19,5 | 70 | 19,6 |
| 5.000-5.500 | - | - | 28 | 8,0 | 28 | 7,8 |
| 5.500-6.000 | 1 | 11,1 | 6 | 1,7 | 7 | 2,0 |
| 6.000-6.500 | - | - | 2 | 0,6 | 2 | 0,6 |
| 6.500-7.000 | 3 | 33,3 | 57 | 16,3 | 60 | 16,8 |
| 7.000-7.500 | 1 | 11,1 | 2 | 0,6 | 3 | 0,8 |
| 7.500-8.000 | - | - | 6 | 1,7 | 6 | 1,7 |
| 8.000-8.500 | - | - | 5 | 1,4 | 5 | 1,4 |
| 8.500-9.000 | - | - | 1 | 0,3 | 1 | 0,3 |
| 9.000-9.500 | - | - | - | - | - | - |
| 9.500-10.000 | - | - | 1 | 0,3 | 1 | 0,3 |
| oltre 10.000 | - | - | 1 | 0,3 | 1 | 0,3 |
| **Totale** | **9** | **100,0** | **349** | **100,0** | **358** | **100,0** |
| **Importo medio annuo** | **5.706** | | **5.043** | | **5.059** | |
| | **TOTALE** | | | | | |
| fino a 3.000 | - | - | - | - | - | - |
| 3.000-3.500 | - | - | - | - | - | - |
| 3.500-4.000 | - | - | - | - | - | - |
| 4.000-4.500 | 3 | 27,3 | 204 | 49,5 | 207 | 48,9 |
| 4.500-5.000 | 2 | 18,2 | 74 | 18,0 | 76 | 18,0 |
| 5.000-5.500 | - | - | 28 | 6,8 | 28 | 6,6 |
| 5.500-6.000 | 1 | 9,1 | 6 | 1,5 | 7 | 1,7 |
| 6.000-6.500 | - | - | 2 | 0,5 | 2 | 0,5 |
| 6.500-7.000 | 4 | 36,4 | 81 | 19,7 | 85 | 20,1 |
| 7.000-7.500 | 1 | 9,1 | 2 | 0,5 | 3 | 0,7 |
| 7.500-8.000 | - | - | 6 | 1,5 | 6 | 1,4 |
| 8.000-8.500 | - | - | 6 | 1,5 | 6 | 1,4 |
| 8.500-9.000 | - | - | 1 | 0,2 | 1 | 0,2 |
| 9.000-9.500 | - | - | - | - | - | - |
| 9.500-10.000 | - | - | 1 | 0,2 | 1 | 0,2 |
| oltre 10.000 | - | - | 1 | 0,2 | 1 | 0,2 |
| **Totale** | **11** | **100,0** | **412** | **100,0** | **423** | **100,0** |
| **Importo medio annuo** | **5.659** | | **5.085** | | **5.100** | |

**FONDO CLERO**

segue Tav. 9 - Numero e composizione percentuale delle pensioni vigenti all'1/1/2022 distinte per sesso, classe di importo annuo e categoria

(importi in euro)

| Classi di età | COMPLESSO | | | | | |
|---|---|---|---|---|---|---|
| | MASCHI | | FEMMINE | | TOTALE | |
| | Numero | % | Numero | % | Numero | % |
| fino a 3.000 | - | - | - | - | - | - |
| 3.000-3.500 | - | - | - | - | - | - |
| 3.500-4.000 | - | - | - | - | - | - |
| 4.000-4.500 | 3 | 0,0 | 204 | 44,3 | 207 | 1,8 |
| 4.500-5.000 | 2 | 0,0 | 74 | 16,1 | 76 | 0,7 |
| 5.000-5.500 | - | - | 28 | 6,1 | 28 | 0,2 |
| 5.500-6.000 | 1 | 0,0 | 6 | 1,3 | 7 | 0,1 |
| 6.000-6.500 | - | - | 2 | 0,4 | 2 | 0,0 |
| 6.500-7.000 | 630 | 5,8 | 100 | 21,7 | 730 | 6,5 |
| 7.000-7.500 | 553 | 5,1 | 11 | 2,4 | 564 | 5,0 |
| 7.500-8.000 | 659 | 6,1 | 14 | 3,0 | 673 | 6,0 |
| 8.000-8.500 | 2.750 | 25,4 | 10 | 2,2 | 2.760 | 24,5 |
| 8.500-9.000 | 4.671 | 43,2 | 6 | 1,3 | 4.677 | 41,5 |
| 9.000-9.500 | 1.329 | 12,3 | 1 | 0,2 | 1.330 | 11,8 |
| 9.500-10.000 | 57 | 0,5 | 1 | 0,2 | 58 | 0,5 |
| oltre 10.000 | 162 | 1,5 | 3 | 0,7 | 165 | 1,5 |
| **Totale** | **10.817** | **100,0** | **460** | **100,0** | **11.277** | **100,0** |
| **Importo medio annuo** | **8.516** | | **5.347** | | **8.386** | |

# ISTITUTO NAZIONALE DELLA PREVIDENZA SOCIALE

# GESTIONE INTERVENTI ASSISTENZIALI E DI SOSTEGNO ALLE GESTIONI PREVIDENZIALI

## INDICAZIONI DI CARATTERE STATISTICO

(Allegato al Rendiconto per l'anno 2021)

**GESTIONE INTERVENTI ASSISTENZIALI E DI SOSTEGNO ALLE GESTIONI PREVIDENZIALI**

**INDICE DELLE TAVOLE**

**A) PRESTAZIONI ISTITUZIONALI - ONERI PENSIONISTICI**

Tav. 1 - Pensioni sociali ed assegni sociali vigenti al 1° gennaio degli anni 2017-2022, ripartiti per sesso

Tav. 2 - Pensioni sociali ed assegni sociali vigenti al 1 gennaio 2022 ripartiti per regione e per sesso

Tav. 3 - Incidenza delle pensioni sociali e degli assegni sociali vigenti al 1 gennaio 2022, ripartiti per regione e per sesso, sulla popolazione residente ultrasessantacinquenne

Tav. 4 - Pensioni sociali ed assegni sociali vigenti al 1 gennaio 2022 ripartiti per sesso e categoria del titolare

Tav. 5 - Assegni vitalizi vigenti al 1° gennaio degli anni 2011-2022, ripartiti per sesso

Tav. 6 - Assegni vitalizi vigenti al 1 gennaio 2022 ripartiti per regione

Tav. 7 - Pensioni sociali, assegni sociali ed assegni vitalizi vigenti al 1 gennaio 2022 ripartiti per sesso e classi di età

Tav. 8 - Numero delle pensioni beneficiarie del prepensionamento vigenti al 1 gennaio 2022 ripartite per settore di attività e anno di decorrenza

Tav. 9 - Numero delle pensioni beneficiarie del prepensionamento vigenti al 1 gennaio 2022 ripartite per settore di attività e regione

**B) PRESTAZIONI ISTITUZIONALI - ONERI PER IL MANTENIMENTO DEL SALARIO**

Tav. 10 - Trattamenti di integrazione salariale straordinaria: ore integrate, integrazione media oraria e importi complessivamente erogati - Anni 2019-2021

Tav. 11 - Trattamenti speciali di disoccupazione in edilizia: giornate indennizzate, importo medio giornaliero e importi complessivamente erogati - Anni 2019-2021

Tav. 12 - Indennità di mobilità: mesi indennizzati, importo medio mensile e importi complessivamente erogati - Anni 2019-2021

Tav. 13 - Ore autorizzate per trattamenti straordinari di integrazione salariale e trattamenti in deroga nell'industria distintamente per settore di attività e per regione nel periodo gennaio - dicembre 2021

Tav. 14 - Ore autorizzate per trattamenti straordinari di integrazione salariale e trattamenti in deroga nell'artigianato distintamente per settore di attività e per regione nel periodo gennaio - dicembre 2021

Tav. 15 - Trattamenti antitubercolari: giornate indennizzate, importo medio giornaliero · Anni 2019-2021

Tav. 16 - Trattamenti antitubercolari: beneficiari dell'indennità a pagamento diretto per tipo di indennità e regione - Anno 2021

## C) ONERI RELATIVI AD AGEVOLAZIONI CONTRIBUTIVE IN FAVORE DI CATEGORIE E SETTORI PRODUTTIVI

Tav. 17 - Ripartizione regionale del numero degli apprendisti occupati nelle aziende artigiane e non artigiane - Media annua 2020

Tav. 18 - Ripartizione regionale del numero degli apprendisti occupati nelle aziende artigiane e non artigiane - Media annua 2021

Tav. 19 - Numero degli apprendisti ripartiti per regione e per settore di attività economica - Media annua 2020

Tav. 20 - Numero degli apprendisti ripartiti per regione e per settore di attività economica - Media annua 2021

Tav. 21 - Numero degli apprendisti ripartiti per regione e per tipologia - Media annua 2020

Tav. 22 - Numero degli apprendisti ripartiti per regione e per tipologia - Media annua 2021

Tav. 23 - Numero degli apprendisti trasformati ripartiti per regione e per settore di attività economica - Media annua 2020

Tav. 24 - Numero degli apprendisti trasformati ripartiti per regione e per settore di attività economica - Media annua 2021

Tav. 25 - Numero degli apprendisti trasformati ripartiti per regione e per tipologia - Media annua 2020

Tav. 26 - Numero degli apprendisti trasformati ripartiti per regione e per tipologia - Media annua 2021

Tav. 27 - Numero di lavoratori over 50, disoccupati da oltre 12 mesi, e donne di qualsiasi età (L. 92/12, art. 4, c.8-11) - Anni 2020 e 2021

Tav. 28 - Numero di lavoratori over 50, disoccupati da oltre 12 mesi, e donne di qualsiasi età (L. 92/12, art. 4, c.8-11) ripartiti per regione e per settore di attività economica - Media annua 2020

Tav. 29 - Numero di lavoratori over 50, disoccupati da oltre 12 mesi, e donne di qualsiasi età (L. 92/12, art. 4, c.8-11) ripartiti per regione e per settore di attività economica - Media annua 2021

Tav. 30 - Numero di lavoratori over 50, disoccupati da oltre 12 mesi, e donne di qualsiasi età (L. 92/12, art. 4, c.8-11) ripartiti per regione e per sesso - Media annua 2020

Tav. 31 - Numero di lavoratori over 50, disoccupati da oltre 12 mesi, e donne di qualsiasi età (L. 92/12, art. 4, c.8-11) ripartiti per regione e per sesso - Media annua 2021

Tav. 32 - Numero di lavoratori over 50, disoccupati da oltre 12 mesi, e donne di qualsiasi età (L. 92/12, art. 4, c.8-11) ripartiti per settore di attività economica e per sesso - Media annua 2020

Tav. 33 - Numero di lavoratori over 50, disoccupati da oltre 12 mesi, e donne di qualsiasi età (L. 92/12, art. 4, c.8-11) ripartiti per settore di attività economica e per sesso - Media annua 2021

# A) PRESTAZIONI ISTITUZIONALI - ONERI PENSIONISTICI

**GESTIONE INTERVENTI ASSISTENZIALI E DI SOSTEGNO ALLE GESTIONI PREVIDENZIALI**

A) PRESTAZIONI ISTITUZIONALI - ONERI PENSIONISTICI

**Tav. 1 - Pensioni sociali ed assegni sociali vigenti al 1° gennaio degli anni 2017-2022, ripartiti per sesso**

(numeri in unità e importi in euro)

| Anni | MASCHI | | FEMMINE | | TOTALE | |
|---|---|---|---|---|---|---|
| | Numero | Importo medio mensile | Numero | Importo medio mensile | Numero | Importo medio mensile |
| | **Pensioni Sociali** | | | | | |
| 2017 | 7.925 | 470 | 46.756 | 437 | 54.681 | 441 |
| 2018 | 6.295 | 476 | 37.896 | 443 | 44.191 | 448 |
| 2019 | 4.927 | 481 | 30.264 | 451 | 35.191 | 455 |
| 2020 | 3.804 | 484 | 23.805 | 455 | 27.609 | 459 |
| 2021 | 2.848 | 487 | 18.414 | 460 | 21.262 | 464 |
| 2022 | 2.005 | 497 | 13.806 | 469 | 15.811 | 473 |
| | **Assegni Sociali (*)** | | | | | |
| 2017 | 303.488 | 430 | 496.467 | 421 | 799.955 | 424 |
| 2018 | 312.300 | 438 | 505.320 | 429 | 817.620 | 433 |
| 2019 | 296.083 | 447 | 487.502 | 441 | 783.585 | 443 |
| 2020 | 290.001 | 456 | 479.117 | 449 | 769.118 | 452 |
| 2021 | 295.509 | 466 | 486.670 | 456 | 782.179 | 460 |
| 2022 | 299.418 | 479 | 492.872 | 467 | 792.290 | 472 |
| | **Totale** | | | | | |
| 2017 | 311.413 | 431 | 543.223 | 422 | 854.636 | 425 |
| 2018 | 318.595 | 439 | 543.216 | 430 | 861.811 | 433 |
| 2019 | 301.010 | 448 | 517.766 | 441 | 818.776 | 444 |
| 2020 | 293.805 | 457 | 502.922 | 450 | 796.727 | 452 |
| 2021 | 298.357 | 466 | 505.084 | 456 | 803.441 | 460 |
| 2022 | 301.423 | 479 | 506.678 | 467 | 808.101 | 472 |

(*) Sono compresi gli assegni sociali derivanti dalla trasformazione degli assegni agli invalidi civili e sordomuti per il raggiungimento dell'età prevista dalla normativa, nonché gli assegni sociali UE/extraUE

**GESTIONE INTERVENTI ASSISTENZIALI E DI SOSTEGNO ALLE GESTIONI PREVIDENZIALI**

A) PRESTAZIONI ISTITUZIONALI - ONERI PENSIONISTICI

**Tav. 2 - Pensioni sociali ed assegni sociali vigenti al 1 gennaio 2022 ripartiti per regione e per sesso**

| REGIONI | PENSIONI SOCIALI | | | | ASSEGNI SOCIALI (*) | | | | TOTALE | | | |
|---|---|---|---|---|---|---|---|---|---|---|---|---|
| | Maschi | Femmine | Totale | distribuzione % | Maschi | Femmine | Totale | distribuzione % | Maschi | Femmine | Totale | distribuzione % |
| Piemonte | 79 | 551 | 630 | *3,98* | 11.707 | 20.024 | 31.731 | *4,00* | 11.786 | 20.575 | 32.361 | *4,00* |
| Valle d'Aosta/*Vallée d'Aoste* | 2 | 10 | 12 | *0,08* | 252 | 525 | 777 | *0,10* | 254 | 535 | 789 | *0,10* |
| Lombardia | 170 | 1.327 | 1.497 | *9,47* | 22.570 | 42.489 | 65.059 | *8,21* | 22.740 | 43.816 | 66.556 | *8,24* |
| Liguria | 54 | 436 | 490 | *3,10* | 5.808 | 11.581 | 17.389 | *2,19* | 5.862 | 12.017 | 17.879 | *2,21* |
| Trentino - Alto Adige | 22 | 98 | 120 | *0,76* | 1.710 | 2.916 | 4.626 | *0,58* | 1.732 | 3.014 | 4.746 | *0,59* |
| Veneto | 78 | 606 | 684 | *4,33* | 9.689 | 19.402 | 29.091 | *3,67* | 9.767 | 20.008 | 29.775 | *3,68* |
| Friuli - Venezia Giulia | 25 | 247 | 272 | *1,72* | 2.935 | 5.854 | 8.789 | *1,11* | 2.960 | 6.101 | 9.061 | *1,12* |
| Emilia - Romagna | 82 | 604 | 686 | *4,34* | 9.217 | 18.379 | 27.596 | *3,48* | 9.299 | 18.983 | 28.282 | *3,50* |
| Toscana | 83 | 859 | 942 | *5,96* | 10.790 | 22.196 | 32.986 | *4,16* | 10.873 | 23.055 | 33.928 | *4,20* |
| Umbria | 38 | 278 | 316 | *2,00* | 3.481 | 8.200 | 11.681 | *1,47* | 3.519 | 8.478 | 11.997 | *1,48* |
| Marche | 49 | 292 | 341 | *2,16* | 4.565 | 9.069 | 13.634 | *1,72* | 4.614 | 9.361 | 13.975 | *1,73* |
| Lazio | 258 | 1.786 | 2.044 | *12,93* | 33.803 | 63.372 | 97.175 | *12,28* | 34.061 | 65.158 | 99.219 | *12,28* |
| Abruzzo | 86 | 472 | 558 | *3,53* | 7.013 | 12.433 | 19.446 | *2,45* | 7.099 | 12.905 | 20.004 | *2,48* |
| Molise | 12 | 101 | 113 | *0,71* | 1.598 | 2.323 | 3.921 | *0,49* | 1.610 | 2.424 | 4.034 | *0,50* |
| Campania | 324 | 1.748 | 2.072 | *13,10* | 52.512 | 83.475 | 135.987 | *17,17* | 52.836 | 85.223 | 138.059 | *17,08* |
| Puglia | 171 | 1.180 | 1.351 | *8,54* | 30.009 | 51.636 | 81.645 | *10,31* | 30.180 | 52.816 | 82.996 | *10,27* |
| Basilicata | 44 | 167 | 211 | *1,33* | 3.319 | 5.016 | 8.335 | *1,05* | 3.363 | 5.183 | 8.546 | *1,06* |
| Calabria | 136 | 659 | 795 | *5,03* | 18.746 | 22.589 | 41.335 | *5,22* | 18.882 | 23.248 | 42.130 | *5,21* |
| Sicilia | 228 | 1.872 | 2.100 | *13,28* | 56.649 | 72.691 | 129.340 | *16,33* | 56.877 | 74.563 | 131.440 | *16,27* |
| Sardegna | 64 | 513 | 577 | *3,65* | 13.045 | 18.702 | 31.747 | *4,01* | 13.109 | 19.215 | 32.324 | *4,00* |
| **TOTALE** | **2.005** | **13.806** | **15.811** | ***100,00*** | **299.418** | **492.872** | **792.290** | ***100,00*** | **301.423** | **506.678** | **808.101** | ***100,00*** |

(*) Sono compresi gli assegni sociali derivanti dalla trasformazione degli assegni agli invalidi civili e sordomuti per il raggiungimento dell'età prevista dalla normativa, nonché gli assegni sociali UE/extraUE

**GESTIONE INTERVENTI ASSISTENZIALI E DI SOSTEGNO ALLE GESTIONI PREVIDENZIALI**

**Distribuzione per area geografica (*) delle pensioni e degli assegni sociali al 1 gennaio 2022**

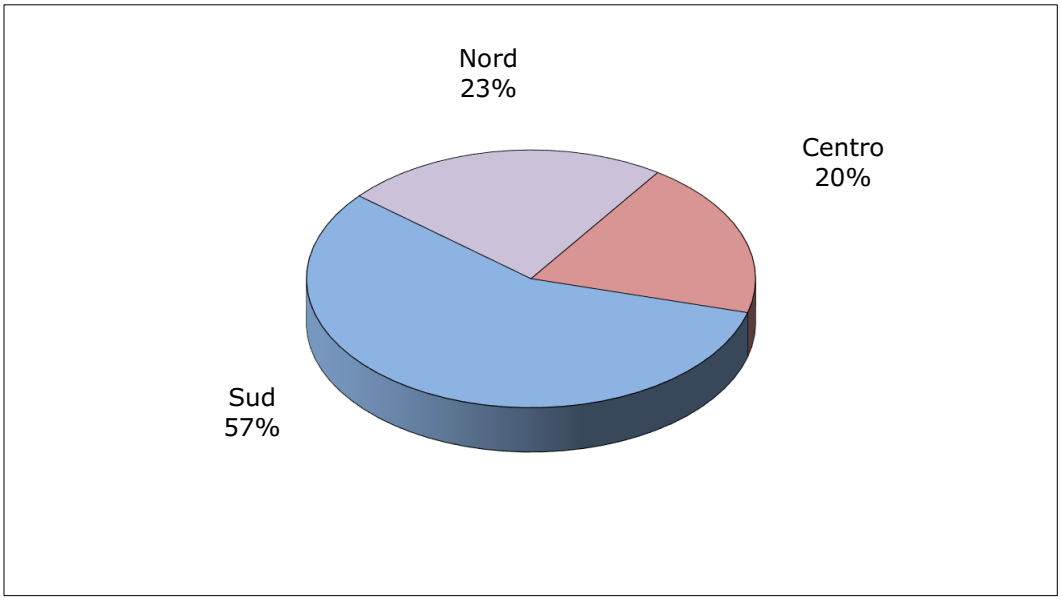


(*) Nord (Piemonte, Valle d'Aosta, Lombardia, Liguria, Trentino Alto Adige, Veneto, Friuli Venezia Giulia, Emilia Romagna); Centro ( Toscana, Umbria, Marche, Lazio); Sud (Abruzzo, Molise, Campania, Puglia, Basilicata, Calabria, Sicilia, Sardegna).

**Distribuzione per sesso delle pensioni e degli assegni sociali al 1 gennaio 2022**

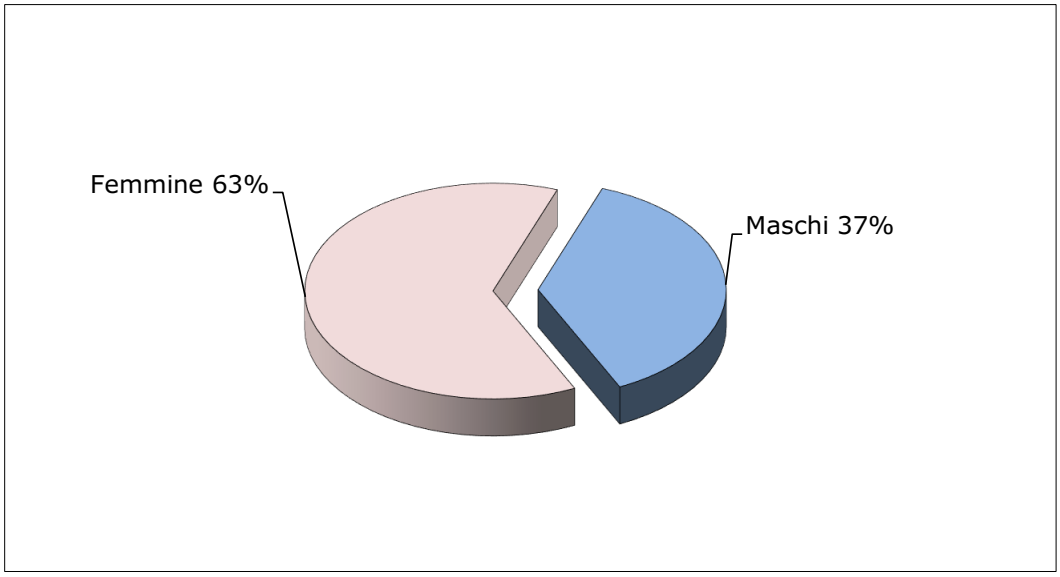

**GESTIONE INTERVENTI ASSISTENZIALI E DI SOSTEGNO ALLE GESTIONI PREVIDENZIALI**

A) PRESTAZIONI ISTITUZIONALI - ONERI PENSIONISTICI

**Tav. 3 - Incidenza delle pensioni sociali e degli assegni sociali vigenti al 1 gennaio 2022, ripartiti per regione e per sesso, sulla popolazione residente ultrasessantacinquenne (*)**

| REGIONI | PENSIONI SOCIALI | | | ASSEGNI SOCIALI (**) | | | COMPLESSO | | |
|---|---|---|---|---|---|---|---|---|---|
| | % sulla popolazione di 65 anni e oltre | | | % sulla popolazione di 65 anni e oltre | | | % sulla popolazione di 65 anni e oltre | | |
| | Maschi | Femmine | Totale | Maschi | Femmine | Totale | Maschi | Femmine | Totale |
| Piemonte | 0,02 | 0,09 | 0,06 | 2,40 | 3,19 | 2,84 | 2,42 | 3,27 | 2,90 |
| Valle d'Aosta/*Vallée d'Aoste* | 0,01 | 0,06 | 0,04 | 1,86 | 3,10 | 2,55 | 1,88 | 3,16 | 2,59 |
| Lombardia | 0,02 | 0,10 | 0,06 | 2,25 | 3,24 | 2,81 | 2,27 | 3,34 | 2,88 |
| Liguria | 0,03 | 0,17 | 0,11 | 3,15 | 4,64 | 4,01 | 3,18 | 4,82 | 4,12 |
| Trentino - Alto Adige | 0,02 | 0,08 | 0,05 | 1,65 | 2,25 | 1,98 | 1,67 | 2,33 | 2,04 |
| Veneto | 0,02 | 0,09 | 0,06 | 1,91 | 3,00 | 2,52 | 1,92 | 3,09 | 2,58 |
| Friuli - Venezia Giulia | 0,02 | 0,14 | 0,08 | 2,12 | 3,22 | 2,74 | 2,14 | 3,36 | 2,83 |
| Emilia - Romagna | 0,02 | 0,10 | 0,06 | 1,94 | 3,00 | 2,54 | 1,96 | 3,10 | 2,60 |
| Toscana | 0,02 | 0,16 | 0,10 | 2,60 | 4,11 | 3,45 | 2,61 | 4,27 | 3,55 |
| Umbria | 0,04 | 0,22 | 0,14 | 3,49 | 6,40 | 5,13 | 3,53 | 6,62 | 5,27 |
| Marche | 0,03 | 0,14 | 0,09 | 2,71 | 4,21 | 3,55 | 2,74 | 4,34 | 3,64 |
| Lazio | 0,05 | 0,24 | 0,16 | 6,02 | 8,55 | 7,46 | 6,06 | 8,79 | 7,61 |
| Abruzzo | 0,06 | 0,27 | 0,17 | 4,97 | 6,99 | 6,09 | 5,03 | 7,25 | 6,27 |
| Molise | 0,04 | 0,24 | 0,15 | 4,73 | 5,47 | 5,14 | 4,76 | 5,71 | 5,29 |
| Campania | 0,07 | 0,28 | 0,18 | 10,55 | 13,17 | 12,02 | 10,61 | 13,45 | 12,20 |
| Puglia | 0,04 | 0,23 | 0,15 | 7,47 | 10,18 | 8,99 | 7,52 | 10,42 | 9,14 |
| Basilicata | 0,07 | 0,23 | 0,16 | 5,62 | 6,84 | 6,30 | 5,69 | 7,07 | 6,45 |
| Calabria | 0,07 | 0,28 | 0,19 | 9,66 | 9,58 | 9,62 | 9,73 | 9,86 | 9,80 |
| Sicilia | 0,05 | 0,31 | 0,20 | 11,96 | 12,05 | 12,01 | 12,01 | 12,36 | 12,21 |
| Sardegna | 0,04 | 0,23 | 0,14 | 7,24 | 8,27 | 7,81 | 7,27 | 8,50 | 7,96 |
| **TOTALE** | **0,03** | **0,17** | **0,11** | **4,88** | **6,24** | **5,64** | **4,91** | **6,41** | **5,76** |

(*) Popolazione residente ultrasessantacinquenne al 1° gennaio 2022 (Istat previsione della popolazione 2020-2070 scenario mediano).

(**) Sono compresi gli assegni sociali derivanti dalla trasformazione degli assegni agli invalidi civili e sordomuti per il raggiungimento dell'età prevista dalla normativa, nonché gli assegni sociali UE/extraUE

**GESTIONE INTERVENTI ASSISTENZIALI E DI SOSTEGNO ALLE GESTIONI PREVIDENZIALI**

A) PRESTAZIONI ISTITUZIONALI - ONERI PENSIONISTICI

**Tav. 4 - Pensioni sociali ed assegni sociali vigenti al 1 gennaio 2022 ripartiti per sesso e categoria del titolare**
(numeri in unità e importi in euro)

| Categoria | MASCHI | | FEMMINE | | TOTALE | |
|---|---|---|---|---|---|---|
| | Numero | Importo medio mensile | Numero | Importo medio mensile | Numero | Importo medio mensile |
| | **Pensioni sociali** | | | | | |
| Non invalido civile | 1.098 | 615 | 7.200 | 580 | 8.298 | 585 |
| Da invalido civile | 907 | 353 | 6.606 | 349 | 7.513 | 349 |
| **TOTALE** | **2.005** | **497** | **13.806** | **469** | **15.811** | **473** |
| | **Assegni sociali (*)** | | | | | |
| Non invalido civile | 193.228 | 497 | 256.793 | 512 | 450.021 | 506 |
| Da invalido civile | 106.190 | 446 | 236.079 | 417 | 342.269 | 426 |
| **TOTALE** | **299.418** | **479** | **492.872** | **467** | **792.290** | **472** |
| | **Complesso** | | | | | |
| Non invalido civile | 194.326 | 498 | 263.993 | 514 | 458.319 | 507 |
| Da invalido civile | 107.097 | 445 | 242.685 | 415 | 349.782 | 424 |
| **TOTALE** | **301.423** | **479** | **506.678** | **467** | **808.101** | **472** |

(*) Sono compresi gli assegni sociali derivanti dalla trasformazione degli assegni agli invalidi civili e sordomuti per il raggiungimento dell'età prevista dalla normativa, nonché gli assegni sociali UE/extraUE

**GESTIONE INTERVENTI ASSISTENZIALI E DI SOSTEGNO ALLE GESTIONI PREVIDENZIALI**

**Pensioni sociali e assegni sociali vigenti al 1 gennaio 2022 per sesso e categoria del titolare**

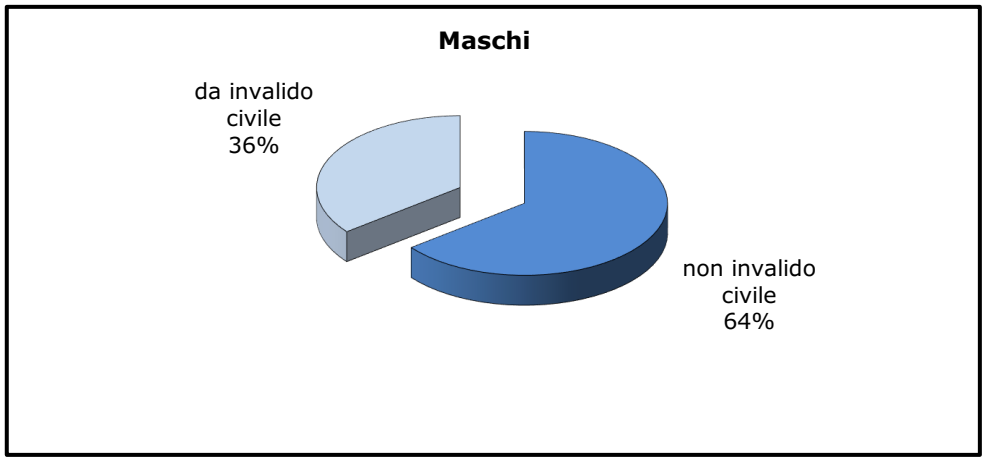


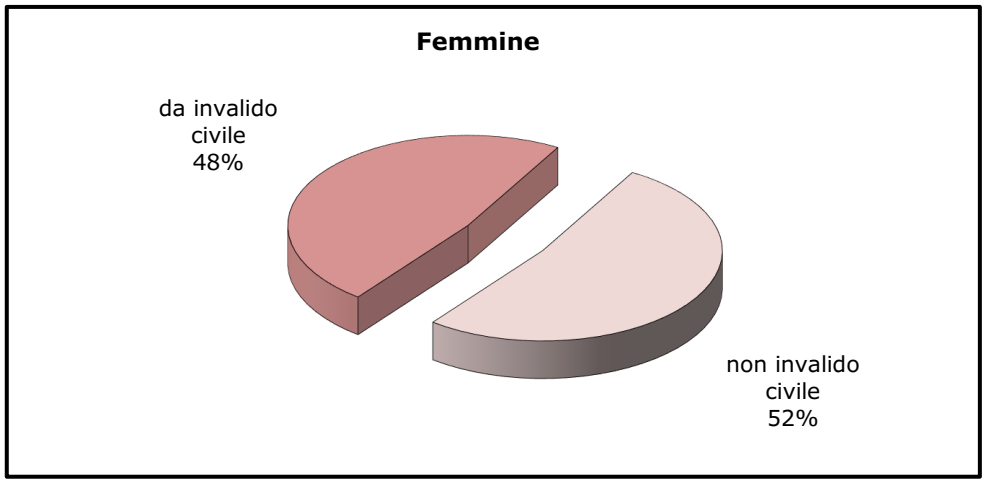


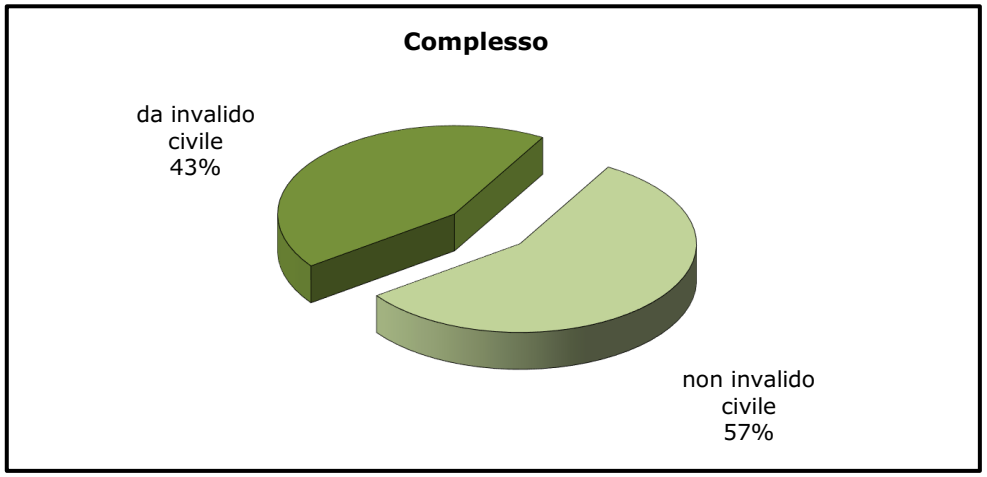

**GESTIONE INTERVENTI ASSISTENZIALI E DI SOSTEGNO ALLE GESTIONI PREVIDENZIALI**

A) PRESTAZIONI ISTITUZIONALI - ONERI PENSIONISTICI

**Tav. 5 - Assegni vitalizi vigenti al 1° gennaio degli anni 2011-2022, ripartiti per sesso**
(numeri in unità e importi in euro)

| Anni | NUMERO | | | IMPORTO MEDIO MENSILE |
|---|---|---|---|---|
| | MASCHI | FEMMINE | TOTALE | |
| 2011 | 984 | 8.125 | 9.109 | 272 |
| 2012 | 936 | 7.729 | 8.665 | 280 |
| 2013 | 902 | 7.362 | 8.264 | 289 |
| 2014 | 841 | 6.989 | 7.830 | 292 |
| 2015 | 812 | 6.632 | 7.444 | 292 |
| 2016 | 764 | 6.233 | 6.997 | 292 |
| 2017 | 730 | 5.854 | 6.584 | 291 |
| 2018 | 681 | 5.503 | 6.184 | 294 |
| 2019 | 627 | 5.144 | 5.771 | 297 |
| 2020 | 598 | 4.790 | 5.388 | 298 |
| 2021 | 539 | 4.428 | 4.967 | 299 |
| 2022 | 500 | 4.072 | 4.572 | 303 |

**GESTIONE INTERVENTI ASSISTENZIALI E DI SOSTEGNO ALLE GESTIONI PREVIDENZIALI**

A) PRESTAZIONI ISTITUZIONALI - ONERI PENSIONISTICI

**Tav. 6 - Assegni vitalizi vigenti al 1 gennaio 2022 ripartiti per regione**

| **REGIONI** | **ASSEGNI VITALIZI** | |
|---|---|---|
| | numero di assegni | distribuzione % |
| Piemonte | 377 | *8,25* |
| Valle d'Aosta/*Vallée d'Aoste* | 15 | *0,33* |
| Lombardia | 1.215 | *26,57* |
| Liguria | 268 | *5,86* |
| Trentino - Alto Adige | 103 | *2,25* |
| Veneto | 597 | *13,06* |
| Friuli - Venezia Giulia | 285 | *6,23* |
| Emilia - Romagna | 239 | *5,23* |
| Toscana | 185 | *4,05* |
| Umbria | 47 | *1,03* |
| Marche | 77 | *1,68* |
| Lazio | 300 | *6,56* |
| Abruzzo | 87 | *1,90* |
| Molise | 17 | *0,37* |
| Campania | 206 | *4,51* |
| Puglia | 154 | *3,37* |
| Basilicata | 25 | *0,55* |
| Calabria | 76 | *1,66* |
| Sicilia | 193 | *4,22* |
| Sardegna | 106 | *2,32* |
| **TOTALE** | **4.572** | ***100,00*** |

**GESTIONE INTERVENTI ASSISTENZIALI E DI SOSTEGNO ALLE GESTIONI PREVIDENZIALI**

A) PRESTAZIONI ISTITUZIONALI - ONERI PENSIONISTICI

**Tav. 7 - Pensioni sociali, assegni sociali ed assegni vitalizi vigenti al 1 gennaio 2022 ripartiti per sesso e classi di età**
(numeri in unità e importi in migliaia di euro)

| Età del titolare *(anni)* | MASCHI | | FEMMINE | | TOTALE | |
|---|---|---|---|---|---|---|
| | Numero | Importo annuo complessivo | Numero | Importo annuo complessivo | Numero | Importo annuo complessivo |
| | | | **Pensioni sociali** | | | |
| fino a 70 | - | 0 | - | 0 | - | 0 |
| 71 - 75 | - | 0 | - | 0 | - | 0 |
| 76 - 80 | - | 0 | - | 0 | - | 0 |
| oltre 80 | 2.005 | 12.946 | 13.806 | 84.226 | 15.811 | 97.172 |
| **Totale** | **2.005** | **12.946** | **13.806** | **84.226** | **15.811** | **97.172** |
| | | | **Assegni sociali (*)** | | | |
| fino a 70 | 94.442 | 567.165 | 133.583 | 731.163 | 228.025 | 1.298.328 |
| 71 - 75 | 101.349 | 655.032 | 156.562 | 969.497 | 257.911 | 1.624.529 |
| 76 - 80 | 54.505 | 343.735 | 102.426 | 632.554 | 156.931 | 976.289 |
| oltre 80 | 49.122 | 299.666 | 100.301 | 657.786 | 149.423 | 957.452 |
| **Totale** | **299.418** | **1.865.598** | **492.872** | **2.991.000** | **792.290** | **4.856.598** |
| | | | **Assegni vitalizi** | | | |
| fino a 70 | 62 | 241 | 58 | 225 | 120 | 466 |
| 71 - 75 | 29 | 113 | 324 | 1.267 | 353 | 1.380 |
| 76 - 80 | 133 | 516 | 975 | 3.807 | 1.108 | 4.323 |
| oltre 80 | 276 | 1.093 | 2.715 | 10.759 | 2.991 | 11.852 |
| **Totale** | **500** | **1.963** | **4.072** | **16.058** | **4.572** | **18.021** |
| | | | **Complesso** | | | |
| fino a 70 | 94.504 | 567.406 | 133.641 | 731.388 | 228.145 | 1.298.794 |
| 71 - 75 | 101.378 | 655.145 | 156.886 | 970.764 | 258.264 | 1.625.909 |
| 76 - 80 | 54.638 | 344.251 | 103.401 | 636.361 | 158.039 | 980.612 |
| oltre 80 | 51.403 | 313.705 | 116.822 | 752.771 | 168.225 | 1.066.476 |
| **Totale** | **301.923** | **1.880.507** | **510.750** | **3.091.284** | **812.673** | **4.971.791** |

(*) Sono compresi gli assegni sociali derivanti dalla trasformazione degli assegni agli invalidi civili e sordomuti per il raggiungimento dell'età prevista dalla normativa, nonché gli assegni sociali UE/extraUE

**GESTIONE INTERVENTI ASSISTENZIALI E DI SOSTEGNO ALLE GESTIONI PREVIDENZIALI**

A) PRESTAZIONI ISTITUZIONALI - ONERI PENSIONISTICI

**Tav. 8 - Numero delle pensioni beneficiarie del prepensionamento vigenti al 1 gennaio 2022 ripartite per settore di attività e anno di decorrenza**

| Decorrenza | Siderurgia | Portuali | Industria | Editoria | Altro | Totale |
|---|---|---|---|---|---|---|
| finoal 1980 | 0 | 2 | 70 | 13 | 0 | 85 |
| 1981 | 1 | 0 | 2.471 | 12 | 1 | 2.485 |
| 1982 | 1 | 0 | 2.833 | 99 | 0 | 2.933 |
| 1983 | 4 | 1 | 4.078 | 82 | 0 | 4.165 |
| 1984 | 3.159 | 224 | 5.141 | 84 | 0 | 8.608 |
| 1985 | 2.759 | 253 | 6.806 | 112 | 0 | 9.930 |
| 1986 | 2.965 | 194 | 7.853 | 124 | 3 | 11.139 |
| 1987 | 3.609 | 1.460 | 8.885 | 177 | 20 | 14.151 |
| 1988 | 4.194 | 403 | 10.629 | 1.103 | 55 | 16.384 |
| 1989 | 2.180 | 605 | 9.277 | 876 | 59 | 12.997 |
| 1990 | 2.465 | 780 | 3.489 | 234 | 0 | 6.968 |
| 1991 | 1.654 | 607 | 1.242 | 319 | 0 | 3.822 |
| 1992 | 4.182 | 756 | 21.380 | 670 | 0 | 26.988 |
| 1993 | 64 | 181 | 1.120 | 914 | 0 | 2.279 |
| 1994 | 28 | 1.108 | 5.573 | 557 | 390 | 7.656 |
| 1995 | 61 | 79 | 7.899 | 631 | 1 | 8.671 |
| 1996 | 41 | 660 | 3.653 | 692 | 0 | 5.046 |
| 1997 | 10 | 98 | 1.680 | 217 | 0 | 2.005 |
| 1998 | 2 | 2 | 621 | 1.014 | 1.068 | 2.707 |
| 1999 | 1 | 0 | 244 | 753 | 1.901 | 2.899 |
| 2000 | 1 | 0 | 541 | 1.884 | 1.278 | 3.704 |
| 2001 | 3 | 2 | 929 | 961 | 99 | 1.994 |
| 2002 | 0 | 0 | 843 | 570 | 0 | 1.413 |
| 2003 | 2 | 0 | 537 | 365 | 0 | 904 |
| 2004 | 3 | 0 | 108 | 360 | 1 | 472 |
| 2005 | 4 | 0 | 38 | 505 | 0 | 547 |
| 2006 | 2 | 0 | 34 | 489 | 0 | 525 |
| 2007 | 1 | 0 | 16 | 363 | 1 | 381 |
| 2008 | 5 | 0 | 17 | 464 | 2 | 488 |
| 2009 | 2 | 0 | 5 | 808 | 4 | 819 |
| 2010 | 1 | 0 | 5 | 1.032 | 6 | 1.044 |
| 2011 | 0 | 0 | 8 | 931 | 2 | 941 |
| 2012 | 0 | 0 | 8 | 977 | 4 | 989 |
| 2013 | 0 | 0 | 5 | 985 | 0 | 990 |
| 2014 | 0 | 0 | 1 | 1.091 | 0 | 1.092 |
| 2015 | 0 | 0 | 19 | 469 | 0 | 488 |
| 2016 | 0 | 0 | 3 | 149 | 0 | 152 |
| 2017 | 0 | 0 | 5 | 77 | 0 | 82 |
| 2018 | 0 | 0 | 4 | 82 | 0 | 86 |
| 2019 | 0 | 0 | 0 | 46 | 0 | 46 |
| 2020 | 0 | 0 | 0 | 887 | 0 | 887 |
| 2021 | 0 | 0 | 0 | 512 | 0 | 512 |
| **Totale** | **27.404** | **7.415** | **108.070** | **22.690** | **4.895** | **170.474** |

**GESTIONE INTERVENTI ASSISTENZIALI E DI SOSTEGNO ALLE GESTIONI PREVIDENZIALI**

A) PRESTAZIONI ISTITUZIONALI - ONERI PENSIONISTICI

**Tav. 9 - Numero delle pensioni beneficiarie del prepensionamento vigenti al 1 gennaio 2022 ripartite per settore di attività e regione**

| Regione | Siderurgia | Portuali | Industria | Editoria | Altro | Totale |
|---|---|---|---|---|---|---|
| Piemonte | 3.132 | 58 | 21.092 | 3.303 | 386 | 27.971 |
| Valle d'Aosta/*Vallée d'Aoste* | 610 | 1 | 583 | 6 | 3 | 1.203 |
| Lombardia | 5.743 | 9 | 26.478 | 8.872 | 132 | 41.234 |
| Liguria | 3.087 | 2.747 | 6.444 | 394 | 73 | 12.745 |
| Trentino - Alto Adige | 546 | 1 | 816 | 364 | 9 | 1.736 |
| Veneto | 1.118 | 599 | 7.608 | 2.418 | 101 | 11.844 |
| Friuli - Venezia Giulia | 543 | 1.128 | 3.183 | 243 | 23 | 5.120 |
| Emilia - Romagna | 363 | 437 | 6.927 | 1.000 | 81 | 8.808 |
| Toscana | 2.417 | 871 | 7.351 | 637 | 176 | 11.452 |
| Umbria | 1.315 | 3 | 2.229 | 72 | 85 | 3.704 |
| Marche | 136 | 49 | 1.768 | 81 | 117 | 2.151 |
| Lazio | 309 | 129 | 5.169 | 4.261 | 701 | 10.569 |
| Abruzzo | 86 | 15 | 1.489 | 91 | 164 | 1.845 |
| Molise | 13 | 0 | 98 | 4 | 15 | 130 |
| Campania | 2.364 | 437 | 6.073 | 240 | 956 | 10.070 |
| Puglia | 4.813 | 304 | 5.035 | 178 | 772 | 11.102 |
| Basilicata | 55 | 0 | 481 | 10 | 208 | 754 |
| Calabria | 69 | 44 | 600 | 23 | 340 | 1.076 |
| Sicilia | 387 | 435 | 2.833 | 283 | 323 | 4.261 |
| Sardegna | 298 | 148 | 1.813 | 210 | 230 | 2.699 |
| **TOTALE** | **27.404** | **7.415** | **108.070** | **22.690** | **4.895** | **170.474** |

# B) PRESTAZIONI ISTITUZIONALI - ONERI PER IL MANTENIMENTO DEL SALARIO

## GESTIONE INTERVENTI ASSISTENZIALI E DI SOSTEGNO ALLE GESTIONI PREVIDENZIALI

B) PRESTAZIONI ISTITUZIONALI
ONERI PER IL MANTENIMENTO DEL SALARIO

### Tav. 10 - Trattamenti di integrazione salariale straordinaria: ore integrate, integrazione media oraria e importi complessivamente erogati - Anni 2019-2021

| **Anno** | **Ore integrate** (migliaia) | **Integrazione media oraria** (euro) | **Importi erogati** (migliaia di euro) |
|---|---|---|---|
| 2019 | 59.005 | 6,11 | 360.521 |
| 2020 | 51.147 | 6,12 | 313.017 |
| 2021 | 73.582 | 6,12 | 450.321 |

## GESTIONE INTERVENTI ASSISTENZIALI E DI SOSTEGNO ALLE GESTIONI PREVIDENZIALI

B) PRESTAZIONI ISTITUZIONALI
ONERI PER IL MANTENIMENTO DEL SALARIO

### Tav. 11 - Trattamenti speciali di disoccupazione in edilizia: giornate indennizzate, importo medio giornaliero e importi complessivamente erogati - Anni 2019-2021

| Anno | Giornate di prestazione (migliaia) | Importo medio giornaliero (euro) | Importi erogati (migliaia di euro) |
|---|---|---|---|
| 2019 | 61 | 24,85 | 1.513 |
| 2020 | 14 | 24,92 | 339 |
| 2021 | 4 | 24,55 | 101 |

### Tav. 12 - Indennità di mobilità: mesi indennizzati, importo medio mensile e importi complessivamente erogati - Anni 2019-2021

| Anno | Mesi indennizzati (migliaia) | Importo medio mensile (euro) | Importi erogati (migliaia di euro) |
|---|---|---|---|
| 2019 | 65 | 951,21 | 62.205 |
| 2020 | 22 | 955,97 | 20.705 |
| 2021 | 10 | 955,97 | 10.014 |

**GESTIONE INTERVENTI ASSISTENZIALI E DI SOSTEGNO ALLE GESTIONI PREVIDENZIALI**

B) PRESTAZIONI ISTITUZIONALI - ONERI PER IL MANTENIMENTO DEL SALARIO

**Tav. 13 - Ore autorizzate per trattamenti straordinari di integrazione salariale e trattamenti in deroga nell'industria distintamente per settore di attività e per regione nel periodo gennaio - dicembre 2021** (dati in migliaia)

| REGIONI - RIPARTIZIONI | Estraz. di minerali metal - liferi e non | Legno | Alimen - tari | Metal - lurgiche | Mecca - niche | Tessili | Vestiario, abbigl.to e arreda- mento | Chimiche | Pelli e cuoio | Trasfor- mazione minerali | Carta e poligrafi- che | Tabac- chicol- tura | Altre e varie | Totale |
|---|---|---|---|---|---|---|---|---|---|---|---|---|---|---|
| Piemonte | - | 39 | 680 | 1.532 | 7.371 | 229 | 8 | 1.019 | 4 | 701 | 404 | 30 | 52.776 | 64.793 |
| Valle d'Aosta/Vallée d'Aoste | - | - | - | - | 193 | - | - | - | - | - | 11 | - | 1.085 | 1.289 |
| Lombardia | - | 232 | 337 | 934 | 11.908 | 203 | 457 | 1.750 | 112 | 56 | 6.231 | - | 170.350 | 192.570 |
| Liguria | - | - | 1 | 528 | 2.194 | - | - | - | - | 148 | 5 | - | 12.514 | 15.390 |
| ***Nord-Ovest*** | ***0*** | ***271*** | ***1.018*** | ***2.994*** | ***21.666*** | ***432*** | ***465*** | ***2.769*** | ***116*** | ***905*** | ***6.651*** | ***30*** | ***236.725*** | ***274.042*** |
| Trentino - Alto Adige | - | - | - | - | 38 | 87 | - | - | - | - | 92 | - | 1.935 | 2.152 |
| Veneto | - | 440 | 205 | 450 | 3.847 | 641 | 733 | 159 | 98 | 57 | 601 | - | 57.002 | 64.233 |
| Friuli - Venezia Giulia | - | 493 | 202 | 152 | 1.531 | - | - | - | - | - | 8 | - | 8.784 | 11.170 |
| Emilia - Romagna | - | 382 | 255 | 1 | 3.091 | 50 | 324 | 126 | 67 | 947 | 675 | - | 43.424 | 49.342 |
| ***Nord-Est*** | ***0*** | ***1.315*** | ***662*** | ***603*** | ***8.507*** | ***778*** | ***1.057*** | ***285*** | ***165*** | ***1.004*** | ***1.376*** | ***0*** | ***111.145*** | ***126.897*** |
| Toscana | - | 257 | 191 | 1.938 | 315 | 35 | 257 | 124 | 451 | 473 | 601 | - | 38.380 | 43.022 |
| Umbria | - | - | 112 | - | 2.291 | 18 | 19 | 286 | - | 53 | 28 | - | 9.533 | 12.340 |
| Marche | - | 163 | 6 | - | 1.584 | 14 | 311 | 30 | 315 | 43 | 423 | - | 14.261 | 17.150 |
| Lazio | - | 203 | 19 | - | 1.481 | - | 109 | 723 | 1 | - | 562 | - | 155.839 | 158.937 |
| ***Centro*** | ***0*** | ***623*** | ***328*** | ***1.938*** | ***5.671*** | ***67*** | ***696*** | ***1.163*** | ***767*** | ***569*** | ***1.614*** | ***0*** | ***218.013*** | ***231.449*** |
| Abruzzo | - | - | - | 107 | 1.112 | 95 | 80 | - | 1 | 1.519 | 72 | - | 13.223 | 16.209 |
| Molise | - | - | 416 | - | 915 | - | - | - | - | - | 2 | - | 1.733 | 3.066 |
| Campania | - | 4 | 16 | 61 | 4.566 | 71 | 193 | 16 | 164 | 323 | 217 | - | 64.707 | 70.338 |
| Puglia | - | 3.175 | 55 | 3.362 | 7.622 | 40 | 70 | 452 | 62 | 243 | 275 | - | 32.021 | 47.377 |
| Basilicata | - | 878 | 10 | - | 915 | - | - | 101 | - | - | 8 | - | 3.482 | 5.394 |
| Calabria | - | 3 | 67 | - | 799 | 2 | - | 8 | - | 41 | 375 | - | 14.772 | 16.067 |
| ***Sud*** | ***0*** | ***4.060*** | ***564*** | ***3.530*** | ***15.929*** | ***208*** | ***343*** | ***577*** | ***227*** | ***2.126*** | ***949*** | ***0*** | ***129.938*** | ***158.451*** |
| Sicilia | - | - | 91 | - | 2.046 | - | 214 | 5 | 1 | 74 | 120 | - | 39.722 | 42.273 |
| Sardegna | - | - | - | 742 | 63 | - | - | - | - | 131 | 15 | - | 14.438 | 15.389 |
| ***Isole*** | ***0*** | ***0*** | ***91*** | ***742*** | ***2.109*** | ***0*** | ***214*** | ***5*** | ***1*** | ***205*** | ***135*** | ***0*** | ***54.160*** | ***57.662*** |
| **Italia** | **0** | **6.269** | **2.663** | **9.807** | **53.882** | **1.485** | **2.775** | **4.799** | **1.276** | **4.809** | **10.725** | **30** | **749.981** | **848.501** |

**GESTIONE INTERVENTI ASSISTENZIALI E DI SOSTEGNO ALLE GESTIONI PREVIDENZIALI**

B) PRESTAZIONI ISTITUZIONALI - ONERI PER IL MANTENIMENTO DEL SALARIO

**Tav. 14 - Ore autorizzate per trattamenti straordinari di integrazione salariale e trattamenti in deroga nell'artigianato distintamente per settore di attività e per regione nel periodo gennaio - dicembre 2021** (dati in migliaia)

| REGIONI - RIPARTIZIONI | Estraz. di minerali metal - liferi e non | Legno | Alimen - tari | Metal - lurgiche | Mecca - niche | Tessili | Vestiario, abbigl.to e arreda- mento | Chimiche | Pelli e cuoio | Trasfor- mazione minerali | Carta e poligrafi- che | Altre e varie | Totale |
|---|---|---|---|---|---|---|---|---|---|---|---|---|---|
| Piemonte | - | 1 | 6 | - | 14 | 7 | 7 | - | - | - | - | 19 | 54 |
| Valle d'Aosta/Vallée d'Aoste | - | - | - | - | - | - | - | - | - | - | - | - | 0 |
| Lombardia | - | 4 | 10 | - | 12 | 20 | 74 | 3 | 35 | 1 | 2 | 26 | 187 |
| Liguria | - | - | 4 | - | 4 | - | - | - | - | - | - | 6 | 14 |
| ***Nord-Ovest*** | ***0*** | ***5*** | ***20*** | ***0*** | ***30*** | ***27*** | ***81*** | ***3*** | ***35*** | ***1*** | ***2*** | ***51*** | ***255*** |
| Trentino - Alto Adige | - | - | - | - | - | - | - | - | - | - | - | - | 0 |
| Veneto | - | - | 3 | - | 2 | 31 | 125 | 4 | 77 | 16 | 26 | 9 | 293 |
| Friuli - Venezia Giulia | - | - | 13 | - | 1 | - | - | - | - | - | - | 2 | 16 |
| Emilia - Romagna | - | 11 | 11 | - | 6 | 7 | 18 | - | 1 | 100 | - | 18 | 172 |
| ***Nord-Est*** | ***0*** | ***11*** | ***27*** | ***0*** | ***9*** | ***38*** | ***143*** | ***4*** | ***78*** | ***116*** | ***26*** | ***29*** | ***481*** |
| Toscana | - | 2 | 3 | - | 15 | 16 | 88 | 1 | 134 | 3 | - | 5 | 267 |
| Umbria | - | - | 10 | - | 3 | 29 | 8 | 21 | - | 4 | - | 8 | 83 |
| Marche | - | 4 | 7 | 1 | 27 | 8 | 86 | 10 | 204 | - | 5 | 13 | 365 |
| Lazio | - | 4 | 25 | 4 | 37 | 14 | 6 | 9 | 1 | 1 | 1 | 97 | 199 |
| ***Centro*** | ***0*** | ***10*** | ***45*** | ***5*** | ***82*** | ***67*** | ***188*** | ***41*** | ***339*** | ***8*** | ***6*** | ***123*** | ***914*** |
| Abruzzo | - | - | 1 | - | 4 | - | 1 | - | - | - | - | 1 | 7 |
| Molise | - | - | - | - | - | - | - | - | - | - | - | 1 | 1 |
| Campania | - | 2 | 5 | - | 1 | - | - | - | 3 | - | - | 23 | 34 |
| Puglia | - | - | 1 | - | 1 | - | - | - | - | - | - | 1 | 3 |
| Basilicata | - | - | 4 | - | 1 | - | - | - | - | 1 | - | 2 | 8 |
| Calabria | - | - | 2 | - | 2 | - | 23 | - | 1 | - | - | 2 | 30 |
| ***Sud*** | ***0*** | ***2*** | ***13*** | ***0*** | ***9*** | ***0*** | ***24*** | ***0*** | ***4*** | ***1*** | ***0*** | ***30*** | ***83*** |
| Sicilia | - | - | 26 | - | 6 | - | - | - | - | - | 2 | 17 | 51 |
| Sardegna | - | 1 | 1 | - | - | - | - | - | - | - | - | 2 | 4 |
| ***Isole*** | ***0*** | ***1*** | ***27*** | ***0*** | ***6*** | ***0*** | ***0*** | ***0*** | ***0*** | ***0*** | ***2*** | ***19*** | ***55*** |
| **Italia** | **0** | **29** | **132** | **5** | **136** | **132** | **436** | **48** | **456** | **126** | **36** | **252** | **1.788** |

**GESTIONE INTERVENTI ASSISTENZIALI E DI SOSTEGNO ALLE GESTIONI PREVIDENZIALI**

B) PRESTAZIONI ISTITUZIONALI
ONERI PER IL MANTENIMENTO DEL SALARIO

**Tav. 15 - Trattamenti antitubercolari: giornate indennizzate, importo medio giornaliero - Anni 2019-2021**

| Anno | Indennità a pagamento diretto | | | | Indennità a conguaglio | | Importi erogati (migliaia di euro) |
|---|---|---|---|---|---|---|---|
| | Assicurati | | Familiari | | | | |
| | Giornate indennizzate | Importo medio giornaliero (euro) | Giornate indennizzate | Importo medio giornaliero (euro) | Giornate indennizzate | Importo medio giornaliero (euro) | |
| **INDENNITA' GIORNALIERA** | | | | | | | |
| 2019 | 166.930 | 13,43 | 49.436 | 6,71 | 3.789 | 44,72 | 2.743 |
| 2020 | 100.091 | 13,71 | 43.014 | 6,74 | 16.920 | 44,99 | 2.423 |
| 2021 | 97.622 | 13,73 | 43.529 | 6,85 | 17.139 | 45,93 | 2.426 |
| **INDENNITA' POST-SANATORIALE** | | | | | | | |
| 2019 | 341.638 | 22,38 | 76.118 | 11,19 | - | - | 8.498 |
| 2020 | 290.225 | 22,49 | 61.833 | 11,25 | - | - | 7.223 |
| 2021 | 233.233 | 22,87 | 57.878 | 11,44 | - | - | 5.996 |

## GESTIONE INTERVENTI ASSISTENZIALI E DI SOSTEGNO ALLE GESTIONI PREVIDENZIALI

B) SPESE PER PRESTAZIONI ISTITUZIONALI
PER IL MANTENIMENTO DEL SALARIO

### Tav. 16 - Trattamenti antitubercolari: beneficiari dell'indennità a pagamento diretto per tipo di indennità e regione - Anno 2021

| Regioni | Indennità giornaliera | | Indennità post-sanatoriale | |
|---|---|---|---|---|
| | Assicurati | Familiari | Assicurati | Familiari |
| Piemonte | 22 | 4 | 59 | 13 |
| Valle d'Aosta/Vallée d'Aoste | 1 | 0 | 0 | 0 |
| Lombardia | 124 | 84 | 308 | 97 |
| Liguria | 10 | 6 | 20 | 5 |
| Trentino A. Adige | 14 | 11 | 24 | 3 |
| Veneto | 55 | 15 | 135 | 20 |
| Friuli V. Giulia | 4 | 1 | 18 | 1 |
| Emilia Romagna | 30 | 13 | 45 | 15 |
| Toscana | 16 | 1 | 39 | 11 |
| Umbria | 6 | 2 | 7 | 1 |
| Marche | 5 | 3 | 4 | 1 |
| Lazio | 17 | 4 | 51 | 5 |
| Abruzzo | 7 | 2 | 5 | 1 |
| Molise | 2 | 0 | 3 | 0 |
| Campania | 10 | 7 | 16 | 2 |
| Puglia | 11 | 2 | 18 | 4 |
| Basilicata | 0 | 2 | 2 | 2 |
| Calabria | 10 | 1 | 22 | 2 |
| Sicilia | 10 | 2 | 31 | 2 |
| Sardegna | 32 | 7 | 33 | 2 |
| **TOTALE** | **386** | **167** | **840** | **187** |

# C) ONERI RELATIVI AD AGEVOLAZIONI CONTRIBUTIVE IN FAVORE DI CATEGORIE E SETTORI PRODUTTIVI

**GESTIONE INTERVENTI ASSISTENZIALI E DI SOSTEGNO ALLE GESTIONI PREVIDENZIALI**

C) ONERI RELATIVI AD AGEVOLAZIONI CONTRIBUTIVE IN FAVORE DI CATEGORIE E SETTORI PRODUTTIVI

**Tav. 17 - Ripartizione regionale del numero degli apprendisti occupati nelle aziende artigiane e non artigiane - Media annua 2020**

(Archivio al mese di novembre 2021)

| Regioni | Numero apprendisti occupati - Media annua 2020 | | |
|---|---|---|---|
| | Aziende Artigiane | Aziende non Artigiane | Complesso |
| Piemonte | 12.282 | 35.282 | 47.564 |
| Valle d'Aosta/*Vallée d'Aoste* | 373 | 1.306 | 1.679 |
| Lombardia | 19.854 | 81.045 | 100.899 |
| Liguria | 3.557 | 11.917 | 15.474 |
| Trentino - Alto Adige | 3.746 | 8.349 | 12.095 |
| Veneto | 18.407 | 48.470 | 66.877 |
| Friuli - Venezia Giulia | 3.151 | 8.406 | 11.557 |
| Emilia - Romagna | 14.039 | 42.296 | 56.335 |
| Toscana | 12.608 | 29.030 | 41.638 |
| Umbria | 3.199 | 7.942 | 11.141 |
| Marche | 7.444 | 13.068 | 20.512 |
| Lazio | 6.383 | 48.847 | 55.230 |
| Abruzzo | 2.092 | 6.388 | 8.480 |
| Molise | 242 | 869 | 1.111 |
| Campania | 3.393 | 26.978 | 30.371 |
| Puglia | 5.503 | 19.153 | 24.656 |
| Basilicata | 570 | 2.356 | 2.926 |
| Calabria | 1.661 | 5.926 | 7.587 |
| Sicilia | 6.037 | 17.998 | 24.035 |
| Sardegna | 1.321 | 3.956 | 5.277 |
| **Totale** | **125.862** | **419.582** | **545.444** |

Elaborazione su dati archivio UNIEMENS

## GESTIONE DEGLI INTERVENTI ASSISTENZILI E DI SOSTEGNO ALLE GESTIONI PREVIDENZIALI

### Numero degli apprendisti occupati ripartito per aree geografiche

***Media annua 2020***

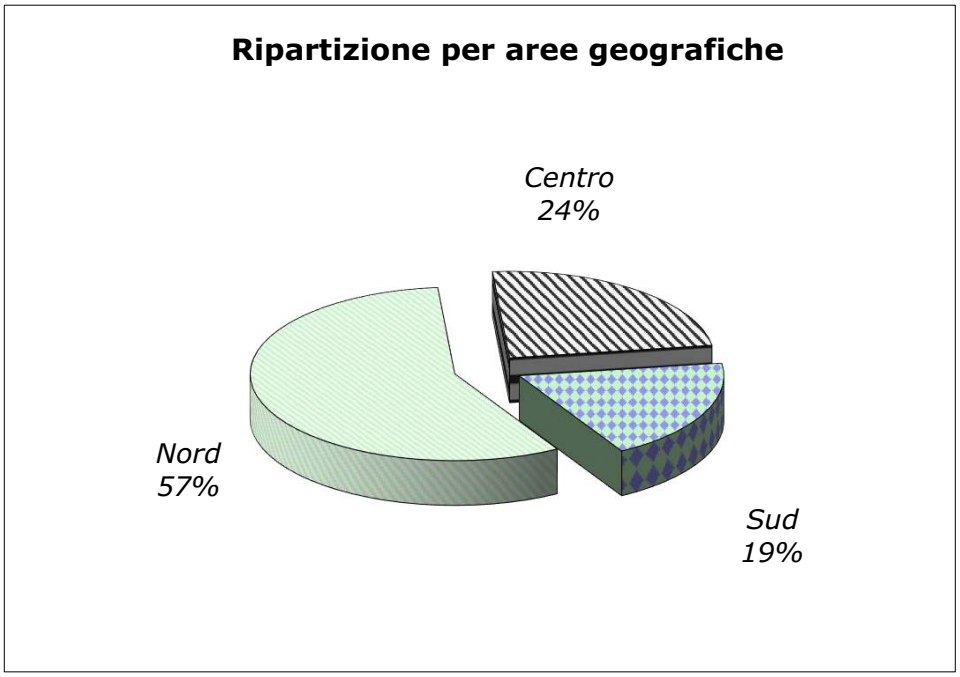


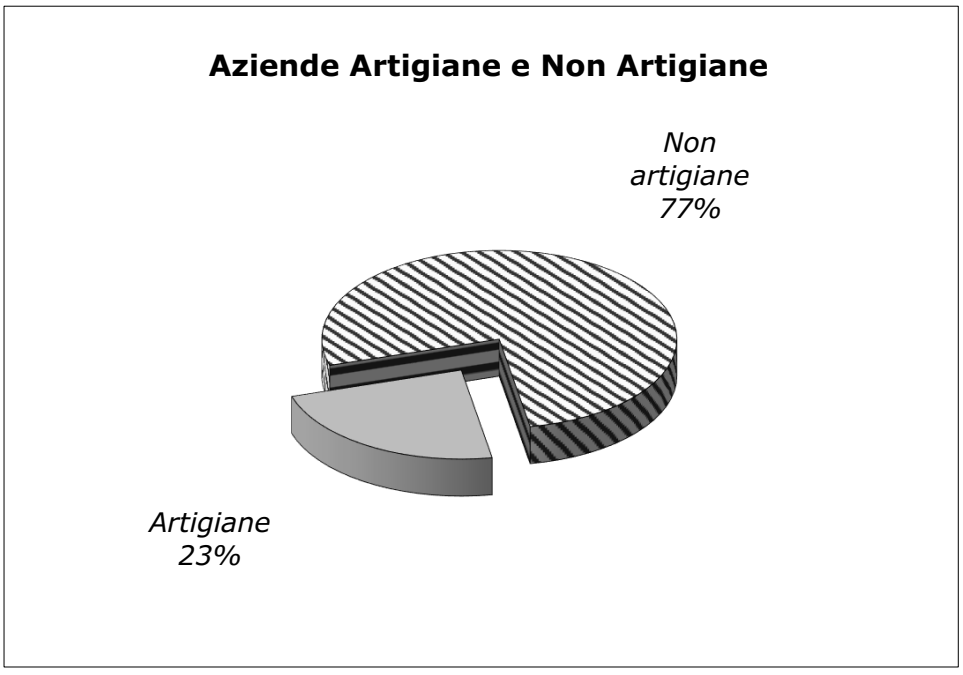

**GESTIONE INTERVENTI ASSISTENZIALI E DI SOSTEGNO ALLE GESTIONI PREVIDENZIALI**

C) ONERI RELATIVI AD AGEVOLAZIONI CONTRIBUTIVE IN FAVORE DI CATEGORIE E SETTORI PRODUTTIVI

**Tav. 18 - Ripartizione regionale del numero degli apprendisti occupati nelle aziende artigiane e non artigiane - Media annua 2021**

(Archivio al mese di aprile 2022)

| Regioni | Numero apprendisti occupati - Media annua 2021 | | |
|---|---|---|---|
| | Aziende Artigiane | Aziende non Artigiane | Complesso |
| Piemonte | 12.226 | 35.185 | 47.411 |
| Valle d'Aosta/*Vallée d'Aoste* | 403 | 1.290 | 1.693 |
| Lombardia | 19.536 | 79.749 | 99.285 |
| Liguria | 3.781 | 12.721 | 16.502 |
| Trentino - Alto Adige | 3.692 | 8.361 | 12.053 |
| Veneto | 18.282 | 48.194 | 66.476 |
| Friuli - Venezia Giulia | 3.179 | 8.417 | 11.596 |
| Emilia - Romagna | 14.068 | 43.018 | 57.086 |
| Toscana | 12.809 | 29.775 | 42.584 |
| Umbria | 3.312 | 8.089 | 11.401 |
| Marche | 7.421 | 13.448 | 20.869 |
| Lazio | 6.597 | 50.575 | 57.172 |
| Abruzzo | 2.182 | 6.547 | 8.729 |
| Molise | 262 | 879 | 1.141 |
| Campania | 3.521 | 28.417 | 31.938 |
| Puglia | 5.795 | 20.333 | 26.128 |
| Basilicata | 607 | 2.426 | 3.033 |
| Calabria | 1.788 | 6.218 | 8.006 |
| Sicilia | 6.478 | 19.139 | 25.617 |
| Sardegna | 2.645 | 7.611 | 10.256 |
| **Totale** | **128.584** | **430.392** | **558.976** |

Elaborazione su dati archivio UNIEMENS

## GESTIONE DEGLI INTERVENTI ASSISTENZILI E DI SOSTEGNO ALLE GESTIONI PREVIDENZIALI

### Numero degli apprendisti occupati ripartito per aree geografiche

***Media annua 2021***

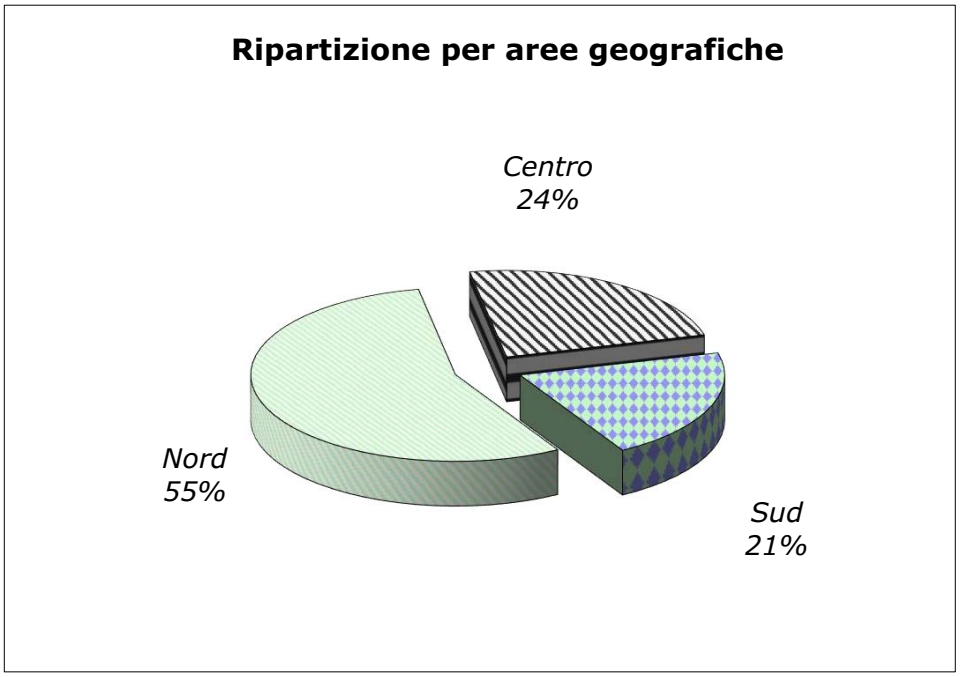


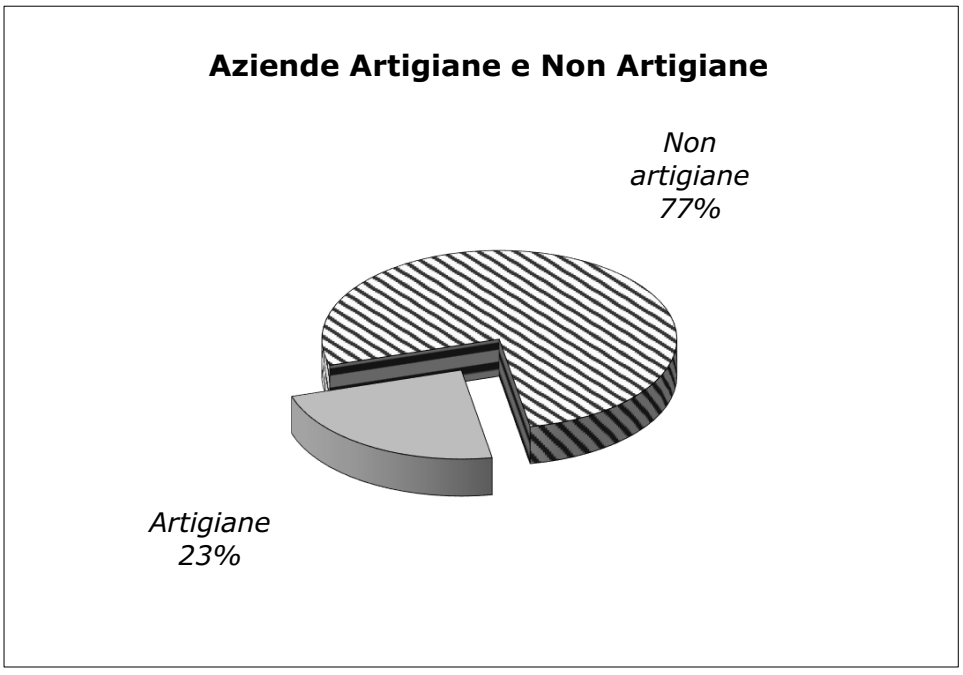

**GESTIONE INTERVENTI ASSISTENZIALI E DI SOSTEGNO ALLE GESTIONI PREVIDENZIALI**

C) ONERI RELATIVI AD AGEVOLAZIONI CONTRIBUTIVE IN FAVORE DI CATEGORIE E SETTORI PRODUTTIVI

**Tav. 19 - Numero degli apprendisti ripartiti per regione e per settore di attività economica - Media annua 2020**

(Archivio al mese di novembre 2021)

| Regioni | Numero di lavoratori - Media annua 2020 | | | | | | |
|---|---|---|---|---|---|---|---|
| | Industria | Artigianato | Agricoltura | Commercio | Credito e ass.ne | Enti | Complesso |
| Piemonte | 11.571 | 12.283 | 42 | 22.092 | 597 | 979 | 47.564 |
| Valle d'Aosta/*Vallée d'Aoste* | 290 | 373 | 1 | 981 | 11 | 23 | 1.679 |
| Lombardia | 26.684 | 19.854 | 37 | 52.001 | 1.182 | 1.141 | 100.899 |
| Liguria | 3.119 | 3.557 | 3 | 8.258 | 83 | 454 | 15.474 |
| Trentino - Alto Adige | 3.046 | 3.747 | 5 | 4.971 | 255 | 71 | 12.095 |
| Veneto | 18.796 | 18.407 | 81 | 28.142 | 431 | 1.020 | 66.877 |
| Friuli - Venezia Giulia | 2.984 | 3.151 | 9 | 5.130 | 54 | 229 | 11.557 |
| Emilia - Romagna | 14.923 | 14.038 | 130 | 26.262 | 494 | 488 | 56.335 |
| Toscana | 9.810 | 12.608 | 19 | 18.177 | 303 | 721 | 41.638 |
| Umbria | 2.821 | 3.199 | 11 | 4.907 | 57 | 146 | 11.141 |
| Marche | 5.240 | 7.444 | 12 | 7.583 | 81 | 152 | 20.512 |
| Lazio | 12.284 | 6.382 | 38 | 34.936 | 361 | 1.229 | 55.230 |
| Abruzzo | 2.436 | 2.092 | 9 | 3.742 | 22 | 179 | 8.480 |
| Molise | 290 | 242 | 1 | 498 | 5 | 75 | 1.111 |
| Campania | 9.756 | 3.393 | 13 | 16.161 | 137 | 911 | 30.371 |
| Puglia | 6.008 | 5.503 | 16 | 12.548 | 91 | 490 | 24.656 |
| Basilicata | 918 | 570 | 5 | 1.348 | 12 | 73 | 2.926 |
| Calabria | 1.306 | 1.661 | 5 | 4.176 | 26 | 413 | 7.587 |
| Sicilia | 3.914 | 6.037 | 37 | 13.362 | 124 | 561 | 24.035 |
| Sardegna | 959 | 1.321 | 4 | 2.781 | 19 | 193 | 5.277 |
| **Totale** | **137.155** | **125.862** | **478** | **268.056** | **4.345** | **9.548** | **545.444** |

Elaborazione su dati archivio UNIEMENS

**GESTIONE INTERVENTI ASSISTENZIALI E DI SOSTEGNO ALLE GESTIONI PREVIDENZIALI**

C) ONERI RELATIVI AD AGEVOLAZIONI CONTRIBUTIVE IN FAVORE DI CATEGORIE E SETTORI PRODUTTIVI

**Tav. 20 - Numero degli apprendisti ripartiti per regione e per settore di attività economica - Media annua 2021**

(Archivio al mese di aprile 2022)

| Regioni | Numero di lavoratori - Media annua 2021 | | | | | | |
|---|---|---|---|---|---|---|---|
| | Industria | Artigianato | Agricoltura | Commercio | Credito e ass.ne | Enti | Complesso |
| Piemonte | 11.702 | 12.226 | 43 | 21.848 | 574 | 1.018 | 47.411 |
| Valle d'Aosta/*Vallée d'Aoste* | 305 | 403 | | 939 | 13 | 33 | 1.693 |
| Lombardia | 26.234 | 19.536 | 31 | 51.009 | 1.272 | 1.203 | 99.285 |
| Liguria | 3.468 | 3.781 | 3 | 8.689 | 98 | 463 | 16.502 |
| Trentino - Alto Adige | 3.104 | 3.692 | 5 | 4.871 | 284 | 97 | 12.053 |
| Veneto | 18.384 | 18.282 | 86 | 28.216 | 479 | 1.029 | 66.476 |
| Friuli - Venezia Giulia | 2.991 | 3.179 | 10 | 5.121 | 61 | 234 | 11.596 |
| Emilia - Romagna | 14.801 | 14.068 | 127 | 27.007 | 560 | 523 | 57.086 |
| Toscana | 10.054 | 12.810 | 31 | 18.757 | 246 | 686 | 42.584 |
| Umbria | 2.823 | 3.312 | 10 | 5.056 | 59 | 141 | 11.401 |
| Marche | 5.462 | 7.421 | 13 | 7.751 | 78 | 144 | 20.869 |
| Lazio | 13.686 | 6.597 | 42 | 35.305 | 373 | 1.169 | 57.172 |
| Abruzzo | 2.510 | 2.182 | 9 | 3.831 | 19 | 178 | 8.729 |
| Molise | 304 | 262 | 1 | 510 | 5 | 59 | 1.141 |
| Campania | 10.647 | 3.521 | 17 | 16.690 | 158 | 905 | 31.938 |
| Puglia | 6.866 | 5.795 | 20 | 12.821 | 113 | 513 | 26.128 |
| Basilicata | 1.019 | 607 | 6 | 1.306 | 13 | 82 | 3.033 |
| Calabria | 1.503 | 1.788 | 6 | 4.236 | 27 | 446 | 8.006 |
| Sicilia | 4.779 | 6.477 | 35 | 13.589 | 145 | 592 | 25.617 |
| Sardegna | 1.915 | 2.645 | 11 | 5.197 | 37 | 451 | 10.256 |
| **Totale** | **142.557** | **128.584** | **506** | **272.749** | **4.614** | **9.966** | **558.976** |

Elaborazione su dati archivio UNIEMENS

**GESTIONE INTERVENTI ASSISTENZIALI E DI SOSTEGNO ALLE GESTIONI PREVIDENZIALI**

C) ONERI RELATIVI AD AGEVOLAZIONI CONTRIBUTIVE IN FAVORE DI CATEGORIE E SETTORI PRODUTTIVI

**Tav. 21 - Numero degli apprendisti ripartiti per regione e per tipologia - Media annua 2020**

(Archivio al mese di novembre 2021)

| Regioni | Numero apprendisti occupati - Media annua 2020 | | | | |
|---|---|---|---|---|---|
| | Per la qualifica e il diploma professionale | Professionalizzante o contratto di mestiere | Alta formazione e ricerca | Non indicato | Complesso |
| Piemonte | 513 | 46.345 | 523 | 183 | 47.564 |
| Valle d'Aosta/*Vallée d'Aoste* | 5 | 1.668 | 2 | 4 | 1.679 |
| Lombardia | 2.347 | 97.795 | 399 | 358 | 100.899 |
| Liguria | 139 | 15.238 | 10 | 87 | 15.474 |
| Trentino - Alto Adige | 3.623 | 8.437 | 21 | 14 | 12.095 |
| Veneto | 706 | 65.947 | 56 | 168 | 66.877 |
| Friuli - Venezia Giulia | 99 | 11.411 | 16 | 31 | 11.557 |
| Emilia - Romagna | 254 | 55.937 | 40 | 104 | 56.335 |
| Toscana | 259 | 41.259 | 26 | 94 | 41.638 |
| Umbria | 54 | 11.043 | 3 | 41 | 11.141 |
| Marche | 138 | 20.322 | 17 | 35 | 20.512 |
| Lazio | 590 | 54.293 | 59 | 288 | 55.230 |
| Abruzzo | 70 | 8.369 | 6 | 35 | 8.480 |
| Molise | 13 | 1.085 | 3 | 10 | 1.111 |
| Campania | 537 | 29.553 | 20 | 261 | 30.371 |
| Puglia | 316 | 24.212 | 15 | 113 | 24.656 |
| Basilicata | 30 | 2.861 | 4 | 31 | 2.926 |
| Calabria | 267 | 7.211 | 4 | 105 | 7.587 |
| Sicilia | 744 | 23.106 | 48 | 137 | 24.035 |
| Sardegna | 46 | 5.187 | 6 | 38 | 5.277 |
| **Totale** | **10.750** | **531.279** | **1.278** | **2.137** | **545.444** |

Elaborazione su dati archivio UNIEMENS

**GESTIONE INTERVENTI ASSISTENZIALI E DI SOSTEGNO ALLE GESTIONI PREVIDENZIALI**

C) ONERI RELATIVI AD AGEVOLAZIONI CONTRIBUTIVE IN FAVORE DI CATEGORIE E SETTORI PRODUTTIVI

**Tav. 22 - Numero degli apprendisti ripartiti per regione e per tipologia - Media annua 2021**

(Archivio al mese di aprile 2022)

| Regioni | Numero apprendisti occupati - Media annua 2021 | | | | |
|---|---|---|---|---|---|
| | Per la qualifica e il diploma professionale | Professionalizzante o contratto di mestiere | Alta formazione e ricerca | Non indicato | Complesso |
| Piemonte | 428 | 46.248 | 506 | 229 | 47.411 |
| Valle d'Aosta/*Vallée d'Aoste* | 10 | 1.676 | 1 | 6 | 1.693 |
| Lombardia | 2.344 | 96.304 | 243 | 394 | 99.285 |
| Liguria | 111 | 16.284 | 9 | 98 | 16.502 |
| Trentino - Alto Adige | 3.473 | 8.540 | 24 | 16 | 12.053 |
| Veneto | 692 | 65.536 | 63 | 185 | 66.476 |
| Friuli - Venezia Giulia | 88 | 11.449 | 16 | 43 | 11.596 |
| Emilia - Romagna | 304 | 56.637 | 34 | 111 | 57.086 |
| Toscana | 226 | 42.192 | 33 | 133 | 42.584 |
| Umbria | 56 | 11.294 | 4 | 47 | 11.401 |
| Marche | 124 | 20.688 | 9 | 48 | 20.869 |
| Lazio | 486 | 56.232 | 115 | 339 | 57.172 |
| Abruzzo | 71 | 8.616 | 1 | 41 | 8.729 |
| Molise | 13 | 1.110 | 3 | 15 | 1.141 |
| Campania | 540 | 31.055 | 22 | 321 | 31.938 |
| Puglia | 307 | 25.641 | 27 | 153 | 26.128 |
| Basilicata | 25 | 2.962 | 2 | 44 | 3.033 |
| Calabria | 231 | 7.644 | 3 | 128 | 8.006 |
| Sicilia | 614 | 24.797 | 49 | 157 | 25.617 |
| Sardegna | 67 | 10.091 | 12 | 86 | 10.256 |
| **Totale** | **10.210** | **544.996** | **1.176** | **2.594** | **558.976** |

Elaborazione su dati archivio UNIEMENS

**GESTIONE INTERVENTI ASSISTENZIALI E DI SOSTEGNO ALLE GESTIONI PREVIDENZIALI**

C) ONERI RELATIVI AD AGEVOLAZIONI CONTRIBUTIVE IN FAVORE DI CATEGORIE E SETTORI PRODUTTIVI

**Tav. 23 - Numero degli apprendisti trasformati ripartiti per regione e per settore di attività economica - Media annua 2020**

(Archivio al mese di novembre 2021)

| Regioni | Numero di lavoratori - Media annua 2020 | | | | | | |
|---|---|---|---|---|---|---|---|
| | Industria | Artigianato | Agricoltura | Commercio | Credito e ass.ne | Enti | Complesso |
| Piemonte | 2.538 | 1.359 | 7 | 3.542 | 169 | 82 | 7.697 |
| Valle d'Aosta/*Vallée d'Aoste* | 55 | 41 | | 106 | 4 | 2 | 208 |
| Lombardia | 6.387 | 2.345 | 8 | 8.674 | 293 | 142 | 17.849 |
| Liguria | 543 | 371 | | 1.319 | 33 | 61 | 2.327 |
| Trentino - Alto Adige | 600 | 481 | 2 | 643 | 44 | 15 | 1.785 |
| Veneto | 4.408 | 2.274 | 17 | 4.894 | 99 | 144 | 11.836 |
| Friuli - Venezia Giulia | 733 | 332 | 1 | 754 | 21 | 30 | 1.871 |
| Emilia - Romagna | 3.578 | 1.522 | 16 | 4.041 | 99 | 61 | 9.317 |
| Toscana | 2.010 | 1.496 | 4 | 2.805 | 136 | 131 | 6.582 |
| Umbria | 555 | 367 | 3 | 859 | 12 | 24 | 1.820 |
| Marche | 1.105 | 798 | 3 | 1.125 | 19 | 31 | 3.081 |
| Lazio | 2.259 | 614 | 6 | 4.888 | 84 | 274 | 8.125 |
| Abruzzo | 462 | 156 | | 484 | 5 | 40 | 1.147 |
| Molise | 56 | 28 | | 70 | | 9 | 163 |
| Campania | 1.474 | 260 | 3 | 1.857 | 30 | 142 | 3.766 |
| Puglia | 962 | 461 | 3 | 1.794 | 27 | 65 | 3.312 |
| Basilicata | 142 | 57 | | 264 | 1 | 3 | 467 |
| Calabria | 213 | 125 | 2 | 517 | 11 | 22 | 890 |
| Sicilia | 574 | 502 | 4 | 1.661 | 19 | 40 | 2.800 |
| Sardegna | 176 | 136 | 1 | 408 | 4 | 9 | 734 |
| **Totale** | **28.830** | **13.725** | **80** | **40.705** | **1.110** | **1.327** | **85.777** |

Elaborazione su dati archivio UNIEMENS

**GESTIONE INTERVENTI ASSISTENZIALI E DI SOSTEGNO ALLE GESTIONI PREVIDENZIALI**

C) ONERI RELATIVI AD AGEVOLAZIONI CONTRIBUTIVE IN FAVORE DI CATEGORIE E SETTORI PRODUTTIVI

**Tav. 24 - Numero degli apprendisti trasformati ripartiti per regione e per settore di attività economica - Media annua 2021**

(Archivio al mese di aprile 2022)

| Regioni | Numero di lavoratori - Media annua 2021 | | | | | | |
|---|---|---|---|---|---|---|---|
| | Industria | Artigianato | Agricoltura | Commercio | Credito e ass.ne | Enti | Complesso |
| Piemonte | 2.998 | 1.527 | 9 | 3.995 | 236 | 267 | 9.032 |
| Valle d'Aosta/*Vallée d'Aoste* | 64 | 43 | 1 | 115 | 3 | 3 | 229 |
| Lombardia | 7.607 | 2.653 | 14 | 10.438 | 314 | 275 | 21.301 |
| Liguria | 736 | 392 | | 1.452 | 25 | 114 | 2.719 |
| Trentino - Alto Adige | 706 | 619 | | 790 | 68 | 25 | 2.208 |
| Veneto | 5.235 | 2.510 | 23 | 5.551 | 117 | 312 | 13.748 |
| Friuli - Venezia Giulia | 817 | 400 | | 862 | 12 | 68 | 2.159 |
| Emilia - Romagna | 4.035 | 1.655 | 26 | 4.628 | 150 | 126 | 10.620 |
| Toscana | 2.475 | 1.594 | 2 | 3.160 | 100 | 225 | 7.556 |
| Umbria | 733 | 394 | 3 | 941 | 12 | 39 | 2.122 |
| Marche | 1.315 | 903 | 2 | 1.347 | 24 | 65 | 3.656 |
| Lazio | 2.633 | 667 | 9 | 5.621 | 96 | 382 | 9.408 |
| Abruzzo | 554 | 208 | | 587 | 5 | 56 | 1.410 |
| Molise | 50 | 29 | | 67 | 1 | 12 | 159 |
| Campania | 1.835 | 276 | 2 | 2.164 | 44 | 270 | 4.591 |
| Puglia | 1.233 | 572 | 2 | 2.081 | 20 | 125 | 4.033 |
| Basilicata | 193 | 59 | 1 | 183 | | 11 | 447 |
| Calabria | 234 | 136 | | 607 | 7 | 84 | 1.068 |
| Sicilia | 632 | 559 | 8 | 1.802 | 28 | 162 | 3.191 |
| Sardegna | 201 | 132 | | 491 | 5 | 31 | 860 |
| **Totale** | **34.286** | **15.328** | **102** | **46.882** | **1.267** | **2.652** | **100.517** |

Elaborazione su dati archivio UNIEMENS

**GESTIONE INTERVENTI ASSISTENZIALI E DI SOSTEGNO ALLE GESTIONI PREVIDENZIALI**

C) ONERI RELATIVI AD AGEVOLAZIONI CONTRIBUTIVE IN FAVORE DI CATEGORIE E SETTORI PRODUTTIVI

**Tav. 25 - Numero degli apprendisti trasformati ripartiti per regione e per tipologia - Media annua 2020**

(Archivio al mese di novembre 2021)

| Regioni | Numero di lavoratori - Media annua 2020 | | | | |
|---|---|---|---|---|---|
| | Apprendista professionalizzante | | Apprendista non professionalizzante | | Complesso |
| | Operaio | Impiegato | Operaio | Impiegato | |
| Piemonte | 3.641 | 3.952 | 21 | 83 | 7.697 |
| Valle d'Aosta/*Vallée d'Aoste* | 130 | 76 | | 2 | 208 |
| Lombardia | 7.544 | 10.147 | 92 | 66 | 17.849 |
| Liguria | 1.247 | 1.061 | 10 | 9 | 2.327 |
| Trentino - Alto Adige | 651 | 655 | 429 | 50 | 1.785 |
| Veneto | 6.051 | 5.706 | 38 | 41 | 11.836 |
| Friuli - Venezia Giulia | 924 | 938 | 4 | 5 | 1.871 |
| Emilia - Romagna | 4.543 | 4.750 | 11 | 13 | 9.317 |
| Toscana | 4.126 | 2.435 | 13 | 8 | 6.582 |
| Umbria | 1.215 | 601 | 3 | 1 | 1.820 |
| Marche | 2.021 | 1.050 | 4 | 6 | 3.081 |
| Lazio | 3.827 | 4.228 | 45 | 25 | 8.125 |
| Abruzzo | 777 | 358 | 8 | 4 | 1.147 |
| Molise | 116 | 43 | 3 | 1 | 163 |
| Campania | 2.341 | 1.387 | 27 | 11 | 3.766 |
| Puglia | 2.165 | 1.118 | 22 | 7 | 3.312 |
| Basilicata | 255 | 208 | 2 | 2 | 467 |
| Calabria | 605 | 274 | 6 | 5 | 890 |
| Sicilia | 1.841 | 915 | 20 | 24 | 2.800 |
| Sardegna | 445 | 285 | 3 | 1 | 734 |
| **Totale** | **44.465** | **40.187** | **761** | **364** | **85.777** |

Elaborazione su dati archivio UNIEMENS

**GESTIONE INTERVENTI ASSISTENZIALI E DI SOSTEGNO ALLE GESTIONI PREVIDENZIALI**

C) ONERI RELATIVI AD AGEVOLAZIONI CONTRIBUTIVE IN FAVORE DI CATEGORIE E SETTORI PRODUTTIVI

**Tav. 26 - Numero degli apprendisti trasformati ripartiti per regione e per tipologia - Media annua 2021**

(Archivio al mese di aprile 2022)

| Regioni | Numero di lavoratori - Media annua 2021 | | | | |
|---|---|---|---|---|---|
| | Apprendista professionalizzante | | Apprendista non professionalizzante | | Complesso |
| | Operaio | Impiegato | Operaio | Impiegato | |
| Piemonte | 4.225 | 4.677 | 27 | 103 | 9.032 |
| Valle d'Aosta/*Vallée d'Aoste* | 150 | 79 | | | 229 |
| Lombardia | 8.781 | 12.338 | 80 | 102 | 21.301 |
| Liguria | 1.466 | 1.234 | 11 | 8 | 2.719 |
| Trentino - Alto Adige | 718 | 826 | 592 | 72 | 2.208 |
| Veneto | 7.014 | 6.657 | 41 | 36 | 13.748 |
| Friuli - Venezia Giulia | 1.066 | 1.086 | 5 | 2 | 2.159 |
| Emilia - Romagna | 5.042 | 5.561 | 8 | 9 | 10.620 |
| Toscana | 4.733 | 2.804 | 14 | 5 | 7.556 |
| Umbria | 1.389 | 731 | 2 | | 2.122 |
| Marche | 2.373 | 1.273 | 4 | 6 | 3.656 |
| Lazio | 4.393 | 4.951 | 35 | 29 | 9.408 |
| Abruzzo | 952 | 439 | 17 | 2 | 1.410 |
| Molise | 120 | 38 | 1 | | 159 |
| Campania | 2.786 | 1.763 | 28 | 14 | 4.591 |
| Puglia | 2.673 | 1.330 | 24 | 6 | 4.033 |
| Basilicata | 274 | 170 | 2 | 1 | 447 |
| Calabria | 722 | 331 | 11 | 4 | 1.068 |
| Sicilia | 2.030 | 1.119 | 18 | 24 | 3.191 |
| Sardegna | 533 | 322 | 4 | 1 | 860 |
| **Totale** | **51.440** | **47.729** | **924** | **424** | **100.517** |

Elaborazione su dati archivio UNIEMENS

## GESTIONE INTERVENTI ASSISTENZIALI E DI SOSTEGNO ALLE GESTIONI PREVIDENZIALI

C) ONERI RELATIVI AD AGEVOLAZIONI CONTRIBUTIVE IN FAVORE DI CATEGORIE E SETTORI PRODUTTIVI

### Tav. 27 - Numero di lavoratori over 50, disoccupati da oltre 12 mesi, e donne di qualsiasi età (L. 92/12, art. 4, c.8-11) - Anni 2020 e 2021

| **Mesi** | **Anno 2020** *(archivio al mese di novembre 2021)* |
|---|---|
| Gennaio | 55.212 |
| Febbraio | 55.863 |
| Marzo | 53.169 |
| Aprile | 36.819 |
| Maggio | 45.892 |
| Giugno | 52.149 |
| Luglio | 56.399 |
| Agosto | 54.504 |
| Settembre | 55.762 |
| Ottobre | 55.613 |
| Novembre | 55.219 |
| Dicembre | 52.986 |
| **Media annua** | **52.466** |

| **Mesi** | **Anno 2021** *(archivio al mese di aprile 2022)* |
|---|---|
| Gennaio | 50.128 |
| Febbraio | 47.935 |
| Marzo | 51.424 |
| Aprile | 52.219 |
| Maggio | 55.886 |
| Giugno | 62.196 |
| Luglio | 63.626 |
| Agosto | 60.737 |
| Settembre | 61.785 |
| Ottobre | 60.868 |
| Novembre | 54.101 |
| Dicembre | 48.884 |
| **Media annua** | **55.816** |

Elaborazione su dati archivio UNIEMENS

I valori riportati non comprendono i settori delle Amministrazioni dello Stato, degli Enti Pubblici e dell'Agricoltura.

**GESTIONE INTERVENTI ASSISTENZIALI E DI SOSTEGNO ALLE GESTIONI PREVIDENZIALI**

C) ONERI RELATIVI AD AGEVOLAZIONI CONTRIBUTIVE IN FAVORE DI CATEGORIE E SETTORI PRODUTTIVI

**Tav. 28 - Numero di lavoratori over 50, disoccupati da oltre 12 mesi, e donne di qualsiasi età (L. 92/12, art. 4, c.8-11) ripartiti per regione e per settore di attività economica - Media annua 2020**

(Archivio al mese di novembre 2021)

| Regioni | Numero di lavoratori - Media annua 2020 | | | | |
|---|---|---|---|---|---|
| | Industria | Artigianato | Commercio | Credito e ass.ne | Complesso |
| Piemonte | 312 | 466 | 2.452 | 15 | 3.245 |
| Valle d'Aosta/*Vallée d'Aoste* | 6 | 14 | 52 | 1 | 73 |
| Lombardia | 696 | 761 | 3.481 | 19 | 4.957 |
| Liguria | 94 | 135 | 471 | 3 | 703 |
| Trentino - Alto Adige | 39 | 43 | 254 | 1 | 337 |
| Veneto | 369 | 514 | 2.161 | 9 | 3.053 |
| Friuli - Venezia Giulia | 83 | 104 | 462 | 1 | 650 |
| Emilia - Romagna | 272 | 347 | 1.692 | 7 | 2.318 |
| Toscana | 385 | 529 | 1.425 | 12 | 2.351 |
| Umbria | 136 | 164 | 476 | 5 | 781 |
| Marche | 195 | 273 | 546 | 8 | 1.022 |
| Lazio | 1.234 | 654 | 4.555 | 32 | 6.475 |
| Abruzzo | 342 | 253 | 953 | 7 | 1.555 |
| Molise | 83 | 42 | 235 | 3 | 363 |
| Campania | 2.231 | 738 | 5.788 | 27 | 8.784 |
| Puglia | 1.081 | 913 | 3.727 | 37 | 5.758 |
| Basilicata | 117 | 64 | 312 | 1 | 494 |
| Calabria | 410 | 298 | 1.230 | 6 | 1.944 |
| Sicilia | 832 | 764 | 3.813 | 25 | 5.434 |
| Sardegna | 312 | 443 | 1.406 | 8 | 2.169 |
| **Totale** | **9.229** | **7.519** | **35.491** | **227** | **52.466** |

Elaborazione su dati archivio UNIEMENS

I valori riportati non comprendono i settori delle Amministrazioni dello Stato, degli Enti Pubblici e dell'Agricoltura.

**GESTIONE INTERVENTI ASSISTENZIALI E DI SOSTEGNO ALLE GESTIONI PREVIDENZIALI**

C) ONERI RELATIVI AD AGEVOLAZIONI CONTRIBUTIVE IN FAVORE DI CATEGORIE E SETTORI PRODUTTIVI

**Tav. 29 - Numero di lavoratori over 50, disoccupati da oltre 12 mesi, e donne di qualsiasi età (L. 92/12, art. 4, c.8-11) ripartiti per regione e per settore di attività economica - Media annua 2021**

(Archivio al mese di aprile 2022)

| Regioni | Numero di lavoratori - Media annua 2021 | | | | |
|---|---|---|---|---|---|
| | Industria | Artigianato | Commercio | Credito e ass.ne | Complesso |
| Piemonte | 310 | 393 | 2.985 | 10 | 3.698 |
| Valle d'Aosta/*Vallée d'Aoste* | 9 | 10 | 48 | | 67 |
| Lombardia | 576 | 548 | 4.193 | 9 | 5.326 |
| Liguria | 132 | 153 | 477 | 5 | 767 |
| Trentino - Alto Adige | 31 | 29 | 245 | | 305 |
| Veneto | 296 | 400 | 2.257 | 11 | 2.964 |
| Friuli - Venezia Giulia | 93 | 91 | 506 | | 690 |
| Emilia - Romagna | 238 | 298 | 1.926 | 8 | 2.470 |
| Toscana | 360 | 455 | 1.473 | 10 | 2.298 |
| Umbria | 111 | 133 | 405 | 5 | 654 |
| Marche | 193 | 204 | 633 | 6 | 1.036 |
| Lazio | 1.291 | 601 | 4.494 | 28 | 6.414 |
| Abruzzo | 281 | 243 | 956 | 8 | 1.488 |
| Molise | 82 | 58 | 236 | | 376 |
| Campania | 2.443 | 700 | 5.996 | 29 | 9.168 |
| Puglia | 1.301 | 960 | 4.156 | 33 | 6.450 |
| Basilicata | 172 | 72 | 355 | 4 | 603 |
| Calabria | 514 | 380 | 1.431 | 9 | 2.334 |
| Sicilia | 1.242 | 930 | 4.197 | 28 | 6.397 |
| Sardegna | 365 | 487 | 1.447 | 12 | 2.311 |
| **Totale** | **10.040** | **7.145** | **38.416** | **215** | **55.816** |

Elaborazione su dati archivio UNIEMENS

I valori riportati non comprendono i settori delle Amministrazioni dello Stato, degli Enti Pubblici e dell'Agricoltura.

**GESTIONE INTERVENTI ASSISTENZIALI E DI SOSTEGNO ALLE GESTIONI PREVIDENZIALI**

C) ONERI RELATIVI AD AGEVOLAZIONI CONTRIBUTIVE IN FAVORE DI CATEGORIE E SETTORI PRODUTTIVI

**Tav. 30 - Numero di lavoratori over 50, disoccupati da oltre 12 mesi, e donne di qualsiasi età (L. 92/12, art. 4, c.8-11) ripartiti per regione e per sesso - Media annua 2020**

(Archivio al mese di novembre 2021)

| Regioni | Numero di lavoratori - Media annua 2020 | | |
|---|---|---|---|
| | Femmine | Maschi | Complesso |
| Piemonte | 2.662 | 583 | 3.245 |
| Valle d'Aosta/*Vallée d'Aoste* | 63 | 10 | 73 |
| Lombardia | 4.086 | 871 | 4.957 |
| Liguria | 543 | 160 | 703 |
| Trentino - Alto Adige | 290 | 47 | 337 |
| Veneto | 2.659 | 394 | 3.053 |
| Friuli - Venezia Giulia | 541 | 109 | 650 |
| Emilia - Romagna | 1.979 | 339 | 2.318 |
| Toscana | 1.815 | 536 | 2.351 |
| Umbria | 638 | 143 | 781 |
| Marche | 813 | 209 | 1.022 |
| Lazio | 4.891 | 1.584 | 6.475 |
| Abruzzo | 1.207 | 348 | 1.555 |
| Molise | 273 | 90 | 363 |
| Campania | 6.492 | 2.292 | 8.784 |
| Puglia | 4.630 | 1.128 | 5.758 |
| Basilicata | 380 | 114 | 494 |
| Calabria | 1.378 | 566 | 1.944 |
| Sicilia | 4.209 | 1.225 | 5.434 |
| Sardegna | 1.590 | 579 | 2.169 |
| **Totale** | **41.139** | **11.327** | **52.466** |

Elaborazione su dati archivio UNIEMENS

I valori riportati non comprendono i settori delle Amministrazioni dello Stato, degli Enti Pubblici e dell'Agricoltura.

## GESTIONE INTERVENTI ASSISTENZIALI E DI SOSTEGNO ALLE GESTIONI PREVIDENZIALI

C) ONERI RELATIVI AD AGEVOLAZIONI CONTRIBUTIVE IN FAVORE DI CATEGORIE E SETTORI PRODUTTIVI

### Tav. 31 - Numero di lavoratori over 50, disoccupati da oltre 12 mesi, e donne di qualsiasi età (L. 92/12, art. 4, c.8-11) ripartiti per regione e per sesso - Media annua 2021

(Archivio al mese di aprile 2022)

| Regioni | Numero di lavoratori - Media annua 2021 | | |
|---|---|---|---|
| | Femmine | Maschi | Complesso |
| Piemonte | 3.010 | 688 | 3.698 |
| Valle d'Aosta/*Vallée d'Aoste* | 50 | 17 | 67 |
| Lombardia | 4.481 | 845 | 5.326 |
| Liguria | 536 | 231 | 767 |
| Trentino - Alto Adige | 256 | 49 | 305 |
| Veneto | 2.511 | 453 | 2.964 |
| Friuli - Venezia Giulia | 572 | 118 | 690 |
| Emilia - Romagna | 2.089 | 381 | 2.470 |
| Toscana | 1.717 | 581 | 2.298 |
| Umbria | 474 | 180 | 654 |
| Marche | 789 | 247 | 1.036 |
| Lazio | 4.714 | 1.700 | 6.414 |
| Abruzzo | 1.117 | 371 | 1.488 |
| Molise | 259 | 117 | 376 |
| Campania | 6.521 | 2.647 | 9.168 |
| Puglia | 4.927 | 1.523 | 6.450 |
| Basilicata | 424 | 179 | 603 |
| Calabria | 1.569 | 765 | 2.334 |
| Sicilia | 4.506 | 1.891 | 6.397 |
| Sardegna | 1.652 | 659 | 2.311 |
| **Totale** | **42.174** | **13.642** | **55.816** |

Elaborazione su dati archivio UNIEMENS

I valori riportati non comprendono i settori delle Amministrazioni dello Stato, degli Enti Pubblici e dell'Agricoltura.

**GESTIONE INTERVENTI ASSISTENZIALI E DI SOSTEGNO ALLE GESTIONI PREVIDENZIALI**

C) ONERI RELATIVI AD AGEVOLAZIONI CONTRIBUTIVE IN FAVORE DI CATEGORIE E SETTORI PRODUTTIVI

**Tav. 32 - Numero di lavoratori over 50, disoccupati da oltre 12 mesi, e donne di qualsiasi età (L. 92/12, art. 4, c.8-11) ripartiti per settore di attività economica e per sesso - Media annua 2020**

(Archivio al mese di novembre 2021)

| Settore di attività economica | Numero di lavoratori - Media annua 2020 | | |
|---|---|---|---|
| | Femmine | Maschi | Complesso |
| Industria | 4.927 | 4.302 | 9.229 |
| Artigianato | 4.884 | 2.635 | 7.519 |
| Commercio | 31.120 | 4.371 | 35.491 |
| Credito e ass.ne | 208 | 19 | 227 |
| **Totale** | **41.139** | **11.327** | **52.466** |

Elaborazione su dati archivio UNIEMENS

I valori riportati non comprendono i settori delle Amministrazioni dello Stato, degli Enti Pubblici e dell'Agricoltura.

**GESTIONE INTERVENTI ASSISTENZIALI E DI SOSTEGNO ALLE GESTIONI PREVIDENZIALI**

C) ONERI RELATIVI AD AGEVOLAZIONI CONTRIBUTIVE IN FAVORE DI CATEGORIE E SETTORI PRODUTTIVI

**Tav. 33 - Numero di lavoratori over 50, disoccupati da oltre 12 mesi, e donne di qualsiasi età (L. 92/12, art. 4, c.8-11) ripartiti per settore di attività economica e per sesso - Media annua 2021**

(Archivio al mese di aprile 2022)

| Settore di attività economica | Numero di lavoratori - Media annua 2021 | | |
|---|---|---|---|
| | Femmine | Maschi | Complesso |
| Industria | 4.586 | 5.454 | 10.040 |
| Artigianato | 3.864 | 3.281 | 7.145 |
| Commercio | 33.531 | 4.885 | 38.416 |
| Credito e ass.ne | 193 | 22 | 215 |
| **Totale** | **42.174** | **13.642** | **55.816** |

Elaborazione su dati archivio UNIEMENS

I valori riportati non comprendono i settori delle Amministrazioni dello Stato, degli Enti Pubblici e dell'Agricoltura.

# ISTITUTO NAZIONALE DELLA PREVIDENZA SOCIALE

# GESTIONE INVALIDI CIVILI

# INDICAZIONI DI CARATTERE STATISTICO

(Allegato al Rendiconto per l'anno 2021)

# GESTIONE INVALIDI CIVILI

## INDICE DELLE TAVOLE

Nota metodologica

### A) QUADRO GENERALE

Tav. 1 - Distribuzione dei beneficiari per sesso e tipo d'invalidità: numero, età media e importo medio mensile della prestazione
Tav. 2 - Distribuzione dei beneficiari per sesso, tipo d'invalidità e prestazione
Tav. 3 - Distribuzione degli importi medi mensili per sesso, tipo di invalidità e prestazione
Tav. 4 - Distribuzione degli invalidi civili per classe d'età e sesso
Tav. 5 - Distribuzione degli invalidi civili per regione e sesso
Tav. 6 - Distribuzione degli invalidi civili per anno di decorrenza e sesso

### B) CIECHI

Tav. 7 - Distribuzione dei ciechi per sesso e prestazione: numero, età media ed importo medio mensile della prestazione
Tav. 8 - Distribuzione dei ciechi per sesso e classe d'età: complesso dei beneficiari
Tav. 9 - Distribuzione dei ciechi per sesso e regione: complesso dei beneficiari
Tav. 10 - Distribuzione dei ciechi per sesso e anno di decorrenza: complesso dei beneficiari
Tav. 11 - Distribuzione dei ciechi per sesso e classe d'età: beneficiari di sola pensione
Tav. 12 - Distribuzione dei ciechi per sesso e regione: beneficiari di sola pensione
Tav. 13 - Distribuzione dei ciechi per sesso e anno di decorrenza: beneficiari di sola pensione
Tav. 14 - Distribuzione dei ciechi per sesso e classe d'età: beneficiari di sola indennità
Tav. 15 - Distribuzione dei ciechi per sesso e regione: beneficiari di sola indennità
Tav. 16 - Distribuzione dei ciechi per sesso e anno di decorrenza: beneficiari di sola indennità
Tav. 17 - Distribuzione dei ciechi per sesso e classe d'età: beneficiari di pensione e indennità

Tav. 18 - Distribuzione dei ciechi per sesso e regione: beneficiari di pensione e indennità
Tav. 19 - Distribuzione dei ciechi per sesso e anno di decorrenza: beneficiari di pensione e indennità

## C) SORDOMUTI

Tav. 20 - Distribuzione dei sordomuti per sesso e prestazione: numero, età media ed importo medio mensile della prestazione
Tav. 21 - Distribuzione dei sordomuti per sesso e classe d'età: complesso dei beneficiari
Tav. 22 - Distribuzione dei sordomuti per sesso e regione: complesso dei beneficiari
Tav. 23 - Distribuzione dei sordomuti per sesso e anno di decorrenza: complesso dei beneficiari
Tav. 24 - Distribuzione dei sordomuti per sesso e classe d'età: beneficiari di sola pensione
Tav. 25 - Distribuzione dei sordomuti per sesso e classe d'età: beneficiari di sola indennità
Tav. 26 - Distribuzione dei sordomuti per sesso e regione: beneficiari di sola indennità
Tav. 27 - Distribuzione dei sordomuti per sesso e anno di decorrenza: beneficiari di sola indennità
Tav. 28 - Distribuzione dei sordomuti per sesso e classe d'età: beneficiari di pensione e indennità
Tav. 29 - Distribuzione dei sordomuti per sesso e regione: beneficiari di pensione e indennità
Tav. 30 - Distribuzione dei sordomuti per sesso e anno di decorrenza: beneficiari di pensione e indennità

## D) INVALIDI CIVILI PARZIALI

Tav. 31 - Distribuzione degli invalidi parziali per sesso e prestazione: numero, età media ed importo medio mensile della prestazione
Tav. 32 - Distribuzione degli invalidi parziali per sesso e classe d'età: complesso dei beneficiari
Tav. 33 - Distribuzione degli invalidi i parziali per sesso e regione: complesso dei beneficiari

Tav. 34 - Distribuzione degli invalidi parziali per sesso e anno di decorrenza della prestazione: complesso dei beneficiari
Tav. 35 - Distribuzione degli invalidi parziali per sesso e classe d'età: beneficiari di sola pensione
Tav. 36 - Distribuzione degli invalidi parziali per sesso e regione: beneficiari di sola pensione
Tav. 37 - Distribuzione degli invalidi parziali per sesso e anno di decorrenza: beneficiari di sola pensione
Tav. 38 - Distribuzione degli invalidi parziali per sesso e classe d'età: beneficiari di sola indennità
Tav. 39 - Distribuzione degli invalidi i parziali per sesso e regione: beneficiari di sola indennità
Tav. 40 - Distribuzione degli invalidi parziali per sesso e anno di decorrenza: beneficiari di sola indennità

## E) INVALIDI CIVILI TOTALI

Tav. 41 - Distribuzione degli invalidi totali per sesso e prestazione: numero, età media ed importo medio mensile della prestazione
Tav. 42 - Distribuzione degli invalidi totali per sesso e classe di età: complesso dei beneficiari
Tav. 43 - Distribuzione degli invalidi totali per sesso e regione: complesso dei beneficiari
Tav. 44 - Distribuzione degli invalidi totali per sesso e decorrenza della prestazione: complesso dei beneficiari
Tav. 45 - Distribuzione degli invalidi totali per sesso e classe di età: beneficiari di sola pensione
Tav. 46 - Distribuzione degli invalidi totali per sesso e regione: beneficiari di sola pensione
Tav. 47 - Distribuzione degli invalidi totali per sesso e anno di decorrenza: beneficiari di sola pensione
Tav. 48 - Distribuzione degli invalidi totali per sesso e classe di età: beneficiari di sola indennità
Tav. 49 - Distribuzione degli invalidi totali per sesso e regione: beneficiari sola indennità
Tav. 50 - Distribuzione degli invalidi totali per sesso e anno di decorrenza: beneficiari sola indennità
Tav. 51 - Distribuzione degli invalidi totali per sesso e classe di età: beneficiari di pensione e indennità
Tav. 52 - Distribuzione degli invalidi totali per sesso e regione: beneficiari di pensione e indennità
Tav. 53 - Distribuzione degli invalidi totali per sesso e anno di decorrenza: beneficiari di pensione e indennità

# NOTA METODOLOGICA

Nel presente allegato sono riportate le caratteristiche rilevanti della popolazione degli invalidi civili vigenti al 31/12/2021

L'Osservatorio della banca dati ha fornito un file contenente le informazioni per ciascun individuo sulla base delle quali è stata elaborata una distribuzione della collettività in esame per tipo d'invalidità:

- Ciechi
- Sordomuti
- Invalidi civili parziali
- Invalidi civili totali

Ciascuna categoria d'invalidità è stata ulteriormente ripartita tra:

- Beneficiari di sola pensione
- Beneficiari di sola indennità
- Beneficiari di pensione ed indennità.

In particolare:

- ✓ per la categoria dei **ciechi civili**, tra le pensioni sono comprese la pensione ai ciechi assoluti e la pensione ai ciechi parziali (o ventesimisti); sono invece classificate come indennità: l'indennità speciale ai ciechi parziali (o ventesimisti) e l'indennità di accompagnamento ai ciechi assoluti;

- ✓ nel caso dei **sordomuti civili** come prestazione pensionistica s'intende la pensione ad essi eventualmente erogata, mentre si considera come indennità l'indennità di comunicazione.

- ✓ negli **invalidi civili parziali**, si classifica come pensione il cosiddetto assegno mensile, mentre si considera come indennità l'indennità mensile di frequenza.

- ✓ Per gli **invalidi civili totali**, rientra tra le pensioni la pensione di inabilità ed è classificata come indennità l'indennità di accompagnamento.

Dalle distribuzioni riportate, sono escluse le pensioni degli invalidi civili, totali e parziali, e dei sordomuti che, al compimento del titolare dell'età di pensionamento per vecchiaia prevista dalla normativa vigente, si trasformano in assegno sociale e pertanto non fanno più parte della gestione invalidi civili.

Le distribuzioni statistiche sono state ottenute utilizzando il cosiddetto "codice fascia" che, per ciascun beneficiario, consente di identificare la tipologia di invalidità, la prestazione ed il relativo importo.

Si fa presente che nella categoria degli invalidi civili parziali, in particolare tra le pensioni, sono comprese le indennità erogate alle persone affette da morbo di Cooley e drepanocitosi (talassemici) (art. 39 c. 1 Legge n. 448/2001), il cui onere è però a carico del Fondo nazionale per le politiche sociali.

Si ricorda infine che le regioni Valle d'Aosta e Trentino-Alto Adige provvedono in modo autonomo al pagamento delle prestazioni agli invalidi civili. Pertanto, da tale elaborato sono escluse tutte le informazioni inerenti queste due regioni.

# A) QUADRO GENERALE

## GESTIONE INVALIDI CIVILI

## TAV. 1 DISTRIBUZIONE DEI BENEFICIARI PER SESSO E TIPO D'INVALIDITÀ

### A – NUMERO

| Tipologia | Maschi | Femmine | Complesso |
|---|---|---|---|
| Ciechi | 46.230 | 70.083 | 116.313 |
| Sordomuti | 22.130 | 21.317 | 43.447 |
| Invalidi civili parziali | 283.326 | 283.527 | 566.853 |
| Invalidi civili totali | 766.162 | 1.280.787 | 2.046.949 |
| **Tutte le tipologie** | **1.117.848** | **1.655.714** | **2.773.562** |

### B – ETÀ MEDIA

| Tipologia | Maschi | Femmine | Complesso |
|---|---|---|---|
| Ciechi | 50,7 | 53,2 | 52,0 |
| Sordomuti | 60,6 | 79 | 72,4 |
| Invalidi civili parziali | 51,0 | 56,9 | 54,0 |
| Invalidi civili totali | 56,1 | 70,7 | 64,8 |
| **Tutte le tipologie** | **56,3** | **70,7** | **65,0** |

### C – IMPORTO MEDIO MENSILE *

| Tipologia | Maschi | Femmine | Complesso |
|---|---|---|---|
| Ciechi | 759,63 | 723,67 | 737,96 |
| Sordomuti | 417,87 | 444,53 | 430,95 |
| Invalidi civili parziali | 298,62 | 302,74 | 300,68 |
| Invalidi civili totali | 626,61 | 571,29 | 592,00 |
| Tutte le tipologie | **544,85** | **530,12** | **536,06** |

(*) Rispetto all'anno precedente il 2019, gli importi medi sono più alti per decreto-legge 14 agosto 2020 n. 104.

## GESTIONE INVALIDI CIVILI

## RIPARTIZIONE DEI BENEFICIARI PER TIPO D'INVALIDITÀ

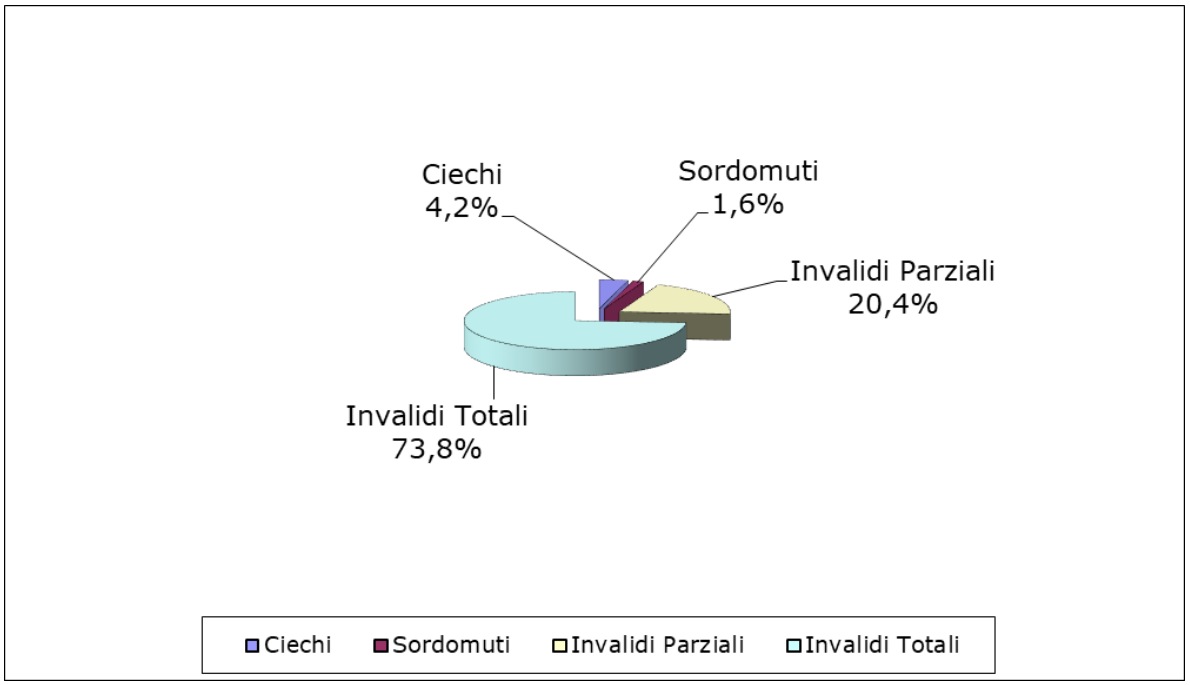


## RIPARTIZIONE PER SESSO DEI BENEFICIARI

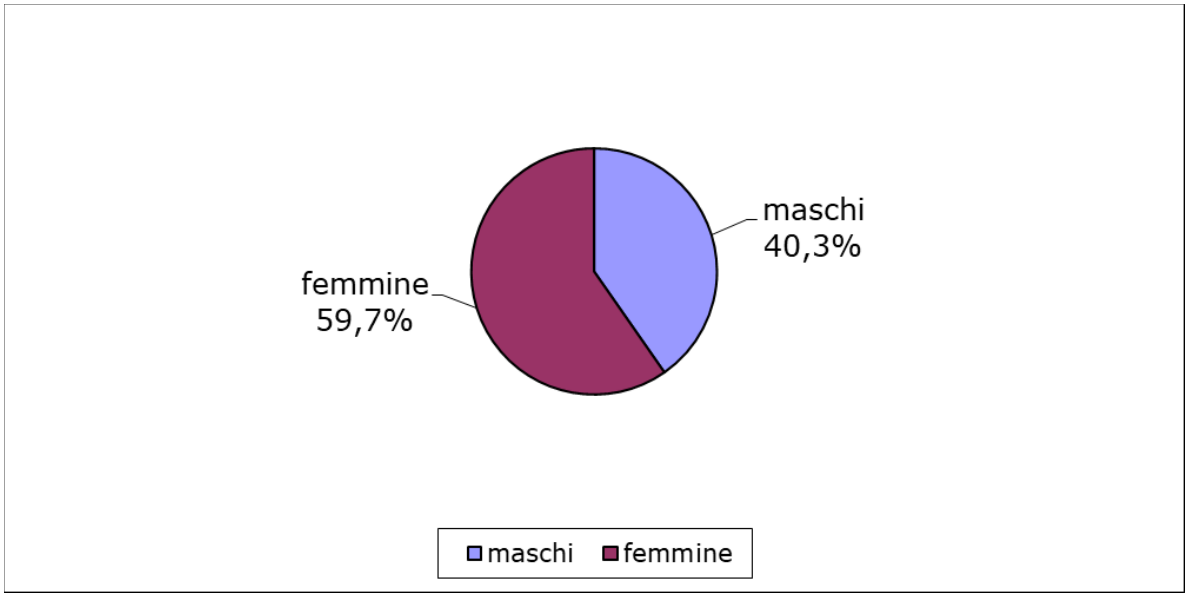

## GESTIONE INVALIDI CIVILI

## TAV. 2 DISTRIBUZIONE DEI BENEFICIARI PER SESSO, TIPO D'INVALIDITÀ E PRESTAZIONE

| **Beneficiari di sola pensione** | | | |
|---|---|---|---|
| **Tipologia** | **Maschi** | **Femmine** | **Complesso** |
| Ciechi | 109 | 215 | 324 |
| Sordomuti | 15 | 9 | 24 |
| Invalidi parziali | 163.735 | 211.002 | 374.737 |
| Invalidi totali | 107.114 | 114.189 | 221.303 |
| **Tutte le tipologie** | **270.973** | **325.415** | **596.388** |
| | | | |
| **Beneficiari di sola indennità** | | | |
| **Tipologia** | **Maschi** | **Femmine** | **Complesso** |
| Ciechi | 9.471 | 7.300 | 16.771 |
| Sordomuti | 12.866 | 11.224 | 24.090 |
| Invalidi parziali | 119.591 | 72.525 | 192.116 |
| Invalidi totali | 468.331 | 998.451 | 1.466.782 |
| **Tutte le tipologie** | **610.259** | **1.089.500** | **1.699.759** |
| | | | |
| **Beneficiari di pensione e indennità** | | | |
| **Tipologia** | **Maschi** | **Femmine** | **Complesso** |
| Ciechi | 36.650 | 62.568 | 99.218 |
| Sordomuti | 9.249 | 10.084 | 19.333 |
| Invalidi parziali | 0 | 0 | 0 |
| Invalidi totali | 190.717 | 168.147 | 358.864 |
| **Tutte le tipologie** | **236.616** | **240.799** | **477.415** |

## GESTIONE INVALIDI CIVILI

## RIPARTIZIONE DEI BENEFICIARI PER PRESTAZIONE

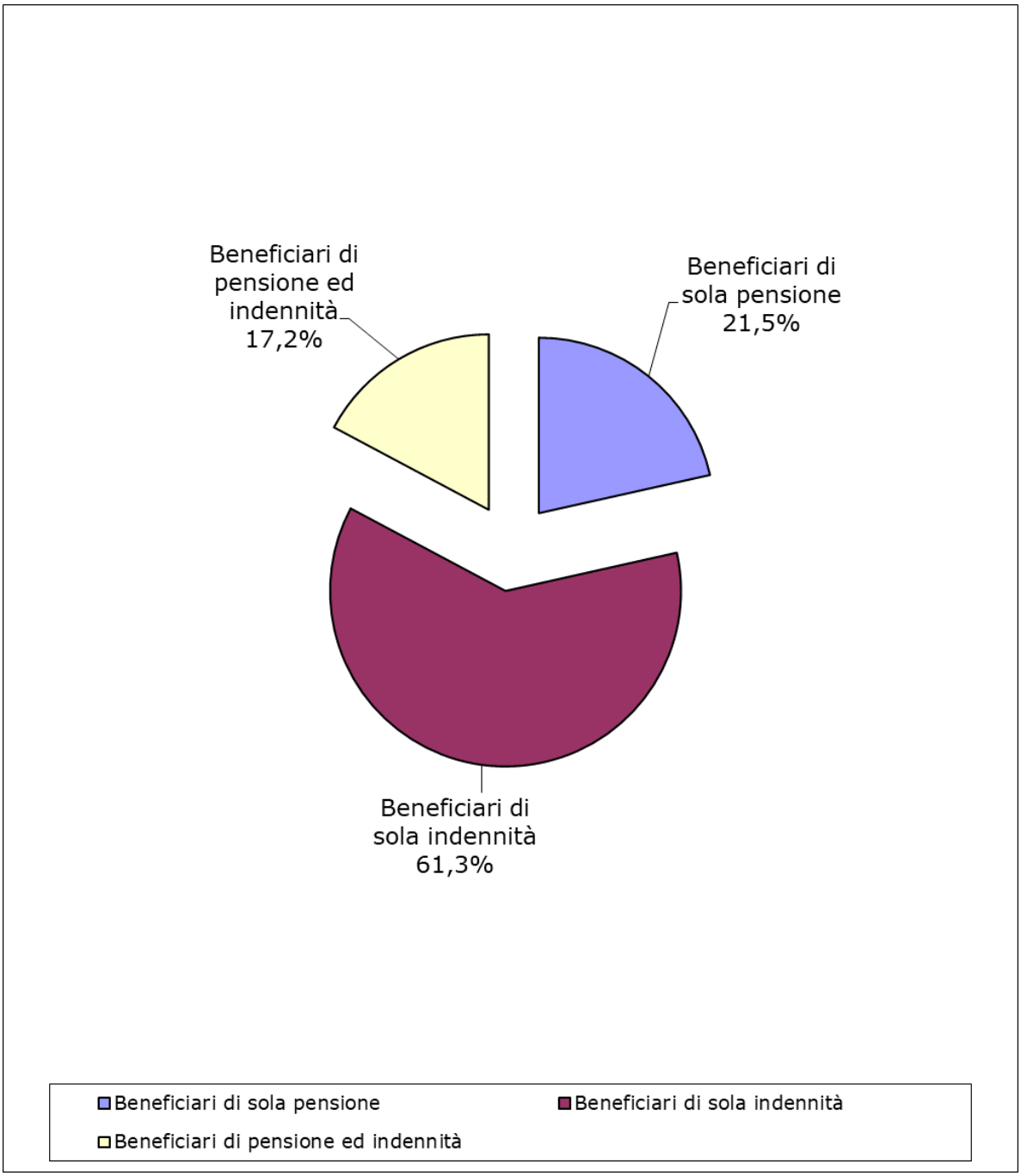

## GESTIONE INVALIDI CIVILI

## TAV. 3 DISTRIBUZIONE DEGLI IMPORTI MEDI MENSILI PER SESSO, TIPO D'INVALIDITÀ E PRESTAZIONE

| **Beneficiari di sola pensione(*)** | | | |
|---|---|---|---|
| **Tipologia** | **Maschi** | **Femmine** | **Complesso** |
| Ciechi | 306,24 | 308,93 | 308,02 |
| Sordomuti | 523,12 | 456,15 | 498,01 |
| Invalidi parziali | 301,91 | 298,57 | 300,03 |
| Invalidi totali | 466,94 | 421,17 | 443,32 |
| **Tutte le tipologie** | **367,16** | **341,60** | **353,21** |
| | | | |
| **Beneficiari di sola indennità** | | | |
| **Tipologia** | **Maschi** | **Femmine** | **Complesso** |
| Ciechi | 698,17 | 634,38 | 670,40 |
| Sordomuti | 260,75 | 260,75 | 260,75 |
| Invalidi parziali | 294,12 | 314,87 | 301,95 |
| Invalidi totali | 525,08 | 525,10 | 525,09 |
| **Tutte le tipologie** | 476,94 | 509,11 | 497,56 |
| | | | |
| **Beneficiari di pensione e indennità (*)** | | | |
| **Tipologia** | **Maschi** | **Femmine** | **Complesso** |
| Ciechi | 776,86 | 735,51 | 750,78 |
| Sordomuti | 636,26 | 649,09 | 642,95 |
| Invalidi parziali | - | - | - |
| Invalidi totali | 965,62 | 947,55 | 957,16 |
| **Tutte le tipologie** | **923,51** | **879,96** | **901,54** |

(*) Rispetto all'anno precedente il 2019, gli importi medi sono più alti per decreto-legge 14 agosto 2020 n. 104.

## GESTIONE INVALIDI CIVILI

## TAV. 4 DISTRIBUZIONE DEGLI INVALIDI CIVILI PER CLASSE D'ETÀ E SESSO

| Classe di età | Beneficiari di sola Pensione | | | Beneficiari di sola Indennità | | | Beneficiari di Pensione e Indennità | | | Complesso dei Beneficiari(*) | | |
|---|---|---|---|---|---|---|---|---|---|---|---|---|
| | *Maschi* | *Femmine* | *Totale* | *Maschi* | *Femmine* | *Totale* | *Maschi* | *Femmine* | *Totale* | *Maschi* | *Femmine* | *Totale* |
| 0 -19 | 1.941 | 1.262 | 3.203 | 182.640 | 99.014 | 281.654 | 3.962 | 2.616 | 6.578 | 188.543 | 102.892 | 291.435 |
| 20-29 | 22.021 | 16.248 | 38.269 | 1.959 | 1.458 | 3.417 | 27.531 | 18.269 | 45.800 | 51.511 | 35.975 | 87.486 |
| 30-39 | 30.013 | 25.428 | 55.441 | 700 | 516 | 1.216 | 30.162 | 22.524 | 52.686 | 60.875 | 48.468 | 109.343 |
| 40-49 | 53.736 | 58.236 | 111.972 | 2.449 | 1.538 | 3.987 | 42.911 | 36.709 | 79.620 | 99.096 | 96.483 | 195.579 |
| 50-59 | 89.689 | 117.031 | 206.720 | 6.038 | 3.706 | 9.744 | 60.844 | 59.472 | 120.316 | 156.571 | 180.209 | 336.780 |
| 60-69 | 73.490 | 107.041 | 180.531 | 30.862 | 30.129 | 60.991 | 50.582 | 54.796 | 105.378 | 154.934 | 191.966 | 346.900 |
| 70-79 | 45 | 48 | 93 | 118.903 | 169.781 | 288.684 | 7.037 | 11.798 | 18.835 | 125.985 | 181.627 | 307.612 |
| 80-89 | 30 | 70 | 100 | 183.216 | 457.003 | 640.219 | 9.380 | 21.174 | 30.554 | 192.626 | 478.247 | 670.873 |
| 90 e oltre | 8 | 51 | 59 | 83.492 | 326.355 | 409.847 | 4.207 | 13.441 | 17.648 | 87.707 | 339.847 | 427.554 |
| **Totale** | **270.973** | **325.415** | **596.388** | **610.259** | **1.089.500** | **1.699.759** | **236.616** | **240.799** | **477.415** | **1.117.848** | **1.655.714** | **2.773.562** |

(*) Il complesso dei beneficiari si ottiene conteggiando ciascun individuo una sola volta per ogni tipologia di prestazione percepita (sola pensione, sola indennità, pensione e indennità).

## GESTIONE INVALIDI CIVILI

## TAV. 5 DISTRIBUZIONE DEGLI INVALIDI CIVILI PER REGIONE E SESSO

| Regioni | Beneficiari di sola Pensione | | | Beneficiari di sola Indennità | | | Beneficiari di Pensione e Indennità | | | Complesso dei Beneficiari(*) | | |
|---|---|---|---|---|---|---|---|---|---|---|---|---|
| | *Maschi* | *Femmine* | *Totale* | *Maschi* | *Femmine* | *Totale* | *Maschi* | *Femmine* | *Totale* | *Maschi* | *Femmine* | *Totale* |
| PIEMONTE | 13.608 | 13.822 | **27.430** | 33.485 | 63.209 | **96.694** | 11.854 | 12.362 | **24.216** | 58.947 | 89.393 | **148.340** |
| LOMBARDIA | 26.908 | 28.056 | **54.964** | 81.356 | 156.809 | **238.165** | 29.263 | 28.361 | **57.624** | 137.527 | 213.226 | **350.753** |
| LIGURIA | 5.792 | 6.690 | **12.482** | 12.912 | 26.095 | **39.007** | 4.752 | 4.958 | **9.710** | 23.456 | 37.743 | **61.199** |
| VENETO | 12.001 | 13.974 | **25.975** | 38.555 | 74.121 | **112.676** | 13.459 | 14.024 | **27.483** | 64.015 | 102.119 | **166.134** |
| FRIULI V.G. | 3.130 | 3.354 | **6.484** | 10.019 | 20.381 | **30.400** | 3.230 | 3.445 | **6.675** | 16.379 | 27.180 | **43.559** |
| EMILIA R. | 11.757 | 12.813 | **24.570** | 34.403 | 64.017 | **98.420** | 11.314 | 11.399 | **22.713** | 57.474 | 88.229 | **145.703** |
| TOSCANA | 9.681 | 11.399 | **21.080** | 30.501 | 60.336 | **90.837** | 10.906 | 11.781 | **22.687** | 51.088 | 83.516 | **134.604** |
| UMBRIA | 4.235 | 6.369 | **10.604** | 13.346 | 27.484 | **40.830** | 3.991 | 4.426 | **8.417** | 21.572 | 38.279 | **59.851** |
| MARCHE | 5.443 | 6.423 | **11.866** | 17.764 | 33.798 | **51.562** | 5.381 | 5.535 | **10.916** | 28.588 | 45.756 | **74.344** |
| LAZIO | 26.233 | 35.383 | **61.616** | 74.940 | 122.281 | **197.221** | 27.835 | 29.179 | **57.014** | 129.008 | 186.843 | **315.851** |
| ABRUZZO | 6.823 | 8.552 | **15.375** | 14.859 | 25.559 | **40.418** | 5.971 | 6.053 | **12.024** | 27.653 | 40.164 | **67.817** |
| MOLISE | 1.754 | 1.841 | **3.595** | 3.386 | 6.033 | **9.419** | 1.398 | 1.440 | **2.838** | 6.538 | 9.314 | **15.852** |
| CAMPANIA | 44.041 | 56.064 | **100.105** | 72.937 | 118.911 | **191.848** | 31.609 | 30.446 | **62.055** | 148.587 | 205.421 | **354.008** |
| PUGLIA | 30.530 | 40.549 | **71.079** | 54.685 | 94.889 | **149.574** | 22.757 | 23.277 | **46.034** | 107.972 | 158.715 | **266.687** |
| BASILICATA | 3.612 | 4.235 | **7.847** | 6.397 | 11.354 | **17.751** | 2.526 | 2.761 | **5.287** | 12.535 | 18.350 | **30.885** |
| CALABRIA | 17.920 | 20.877 | **38.797** | 30.915 | 51.466 | **82.381** | 12.800 | 12.654 | **25.454** | 61.635 | 84.997 | **146.632** |
| SICILIA | 36.252 | 41.866 | **78.118** | 57.721 | 93.656 | **151.377** | 27.001 | 28.376 | **55.377** | 120.974 | 163.898 | **284.872** |
| SARDEGNA | 11.253 | 13.148 | **24.401** | 22.078 | 39.101 | **61.179** | 10.569 | 10.322 | **20.891** | 43.900 | 62.571 | **106.471** |
| **Totale** | **270.973** | **325.415** | **596.388** | **610.259** | **1.089.500** | **1.699.759** | **236.616** | **240.799** | **477.415** | **1.117.848** | **1.655.714** | **2.773.562** |

(*) Il complesso dei beneficiari si ottiene conteggiando ciascun individuo una sola volta per ogni tipologia di prestazione percepita (sola pensione, sola indennità, pensione e indennità).

## GESTIONE INVALIDI CIVILI

## TAV. 6 DISTRIBUZIONE DEGLI INVALIDI CIVILI PER ANNO DI DECORRENZA E SESSO

| ANNO | Beneficiari di sola Pensione | | | Beneficiari di sola Indennità | | | Beneficiari di Pensione e Indennità | | | Complesso dei Beneficiari(*) | | |
|---|---|---|---|---|---|---|---|---|---|---|---|---|
| | *Maschi* | *Femmine* | *Totale* | *Maschi* | *Femmine* | *Totale* | *Maschi* | *Femmine* | *Totale* | *Maschi* | *Femmine* | *Totale* |
| fino a 2001 | 35.860 | 35.887 | **71.747** | 43.263 | 71.271 | **114.534** | 104.223 | 93.385 | **197.608** | 183.346 | 200.543 | **383.889** |
| 2002 | 4.049 | 4.315 | **8.364** | 2.977 | 6.471 | **9.448** | 5.334 | 4.739 | **10.073** | 12.360 | 15.525 | **27.885** |
| 2003 | 4.432 | 4.816 | **9.248** | 3.465 | 7.464 | **10.929** | 5.255 | 4.818 | **10.073** | 13.152 | 17.098 | **30.250** |
| 2004 | 5.077 | 5.655 | **10.732** | 4.370 | 9.478 | **13.848** | 5.078 | 5.016 | **10.094** | 14.525 | 20.149 | **34.674** |
| 2005 | 5.579 | 6.387 | **11.966** | 5.590 | 11.857 | **17.447** | 5.013 | 4.803 | **9.816** | 16.182 | 23.047 | **39.229** |
| 2006 | 6.040 | 7.303 | **13.343** | 6.744 | 14.688 | **21.432** | 4.966 | 5.017 | **9.983** | 17.750 | 27.008 | **44.758** |
| 2007 | 6.848 | 8.424 | **15.272** | 8.848 | 18.675 | **27.523** | 5.125 | 5.329 | **10.454** | 20.821 | 32.428 | **53.249** |
| 2008 | 7.337 | 9.443 | **16.780** | 10.654 | 22.538 | **33.192** | 4.965 | 5.506 | **10.471** | 22.956 | 37.487 | **60.443** |
| 2009 | 8.723 | 10.276 | **18.999** | 12.149 | 25.143 | **37.292** | 5.125 | 5.615 | **10.740** | 25.997 | 41.034 | **67.031** |
| 2010 | 7.651 | 9.278 | **16.929** | 12.108 | 23.639 | **35.747** | 4.681 | 5.031 | **9.712** | 24.440 | 37.948 | **62.388** |
| 2011 | 8.187 | 9.773 | **17.960** | 13.859 | 25.961 | **39.820** | 4.703 | 5.156 | **9.859** | 26.749 | 40.890 | **67.639** |
| 2012 | 9.236 | 10.715 | **19.951** | 16.565 | 29.616 | **46.181** | 5.080 | 5.459 | **10.539** | 30.881 | 45.790 | **76.671** |
| 2013 | 11.221 | 12.802 | **24.023** | 20.179 | 37.673 | **57.852** | 5.654 | 6.038 | **11.692** | 37.054 | 56.513 | **93.567** |
| 2014 | 13.149 | 14.661 | **27.810** | 25.323 | 48.338 | **73.661** | 6.050 | 6.840 | **12.890** | 44.522 | 69.839 | **114.361** |
| 2015 | 14.763 | 16.534 | **31.297** | 32.351 | 61.355 | **93.706** | 6.690 | 7.496 | **14.186** | 53.804 | 85.385 | **139.189** |
| 2016 | 16.956 | 19.788 | **36.744** | 41.303 | 77.966 | **119.269** | 7.293 | 8.537 | **15.830** | 65.552 | 106.291 | **171.843** |
| 2017 | 20.372 | 24.669 | **45.041** | 52.849 | 97.339 | **150.188** | 8.366 | 9.693 | **18.059** | 81.587 | 131.701 | **213.288** |
| 2018 | 24.151 | 30.436 | **54.587** | 67.627 | 121.270 | **188.897** | 9.732 | 11.466 | **21.198** | 101.510 | 163.172 | **264.682** |
| 2019 | 25.554 | 33.857 | **59.411** | 80.626 | 141.000 | **221.626** | 11.297 | 13.398 | **24.695** | 117.477 | 188.255 | **305.732** |
| 2020 | 20.813 | 28.352 | **49.165** | 79.226 | 131.960 | **211.186** | 11.560 | 14.311 | **25.871** | 111.599 | 174.623 | **286.222** |
| 2021 | 14.975 | 22.044 | **37.019** | 70.183 | 105.798 | **175.981** | 10.426 | 13.146 | **23.572** | 95.584 | 140.988 | **236.572** |
| **Totale** | **270.973** | **325.415** | **596.388** | **610.259** | **1.089.500** | **1.699.759** | **236.616** | **240.799** | **477.415** | **1.117.848** | **1.655.714** | **2.773.562** |

(*) Il complesso dei beneficiari si ottiene conteggiando ciascun individuo una sola volta per ogni tipologia di prestazione percepita (sola pensione, sola indennità, pensione e indennità).

# B) CIECHI

## GESTIONE INVALIDI CIVILI

## TAV. 7 DISTRIBUZIONE DEI CIECHI PER SESSO E PRESTAZIONE

### A – NUMERO

| **Prestazione** | **Maschi** | **Femmine** | **Complesso** |
|---|---|---|---|
| Beneficiari di sola pensione | 109 | 215 | 324 |
| Beneficiari di sola indennità | 9.471 | 7.300 | 16.771 |
| Beneficiari di pensione ed indennità | 36.650 | 62.568 | 99.218 |
| **Tutte le prestazioni** | **46.230** | **70.083** | **116.313** |

### B – ETÀ MEDIA

| **Prestazione** | **Maschi** | **Femmine** | **Complesso** |
|---|---|---|---|
| Beneficiari di sola pensione | 63,50 | 74,50 | 70,80 |
| Beneficiari di sola indennità | 63,6 | 67,4 | 65,3 |
| Beneficiari di pensione ed indennità | 68,7 | 76,7 | 73,7 |
| **Tutte le prestazioni** | **67,6** | **75,7** | **72,5** |

### C – IMPORTO MEDIO MENSILE (in euro)

| **Prestazione** | **Maschi** | **Femmine** | **Complesso** |
|---|---|---|---|
| Beneficiari di sola pensione | 306,24 | 308,93 | 308,02 |
| Beneficiari di sola indennità | 698,17 | 634,38 | 670,40 |
| Beneficiari di pensione ed indennità | 776,86 | 735,51 | 750,78 |
| **Tutte le prestazioni** | **759,63** | **723,67** | **737,96** |

## GESTIONE INVALIDI CIVILI

## RIPARTIZIONE PER SESSO DEI CIECHI

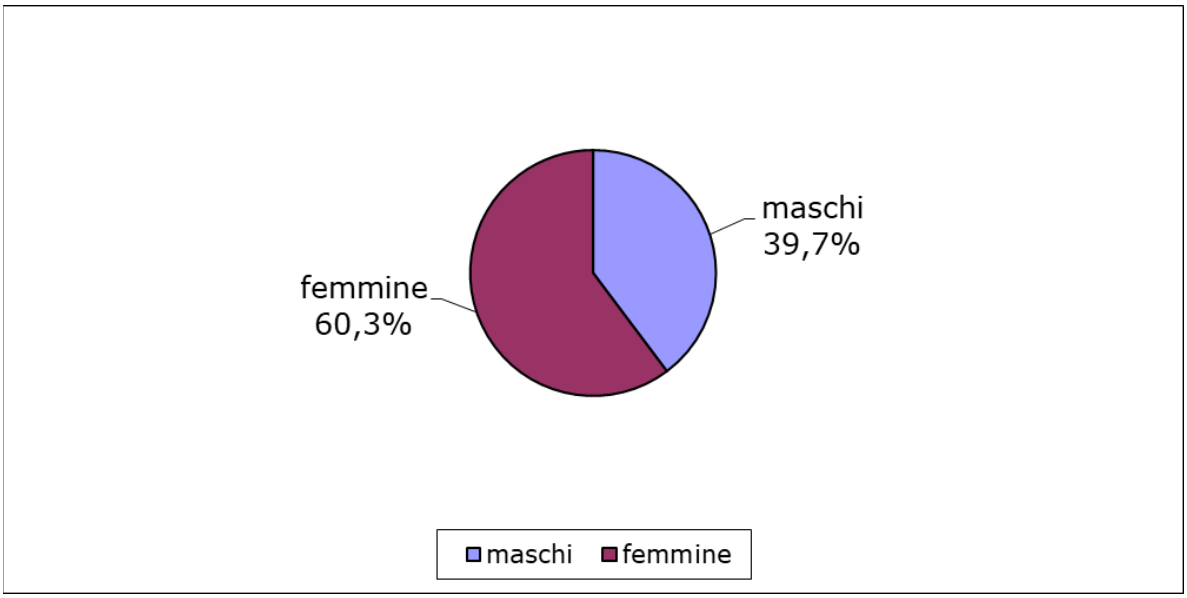


## TAV. 8 DISTRIBUZIONE DEI CIECHI PER SESSO E CLASSE D'ETÀ:

## COMPLESSO DEI BENEFICIARI (*)

| Classe di età | Maschi | Femmine | Complesso |
|---|---|---|---|
| 0-19 | 1.775 | 1.408 | 3.183 |
| 20-29 | 1.657 | 1.312 | 2.969 |
| 30-39 | 1.923 | 1.657 | 3.580 |
| 40-49 | 3.236 | 2.729 | 5.965 |
| 50-59 | 5.327 | 4.862 | 10.189 |
| 60-69 | 7.145 | 7.506 | 14.651 |
| 70-79 | 9.186 | 13.050 | 22.236 |
| 80-89 | 11.145 | 22.793 | 33.938 |
| 90 e oltre | 4.836 | 14.766 | 19.602 |
| **Tutte le età** | **46.230** | **70.083** | **116.313** |

(*) Il complesso dei beneficiari si ottiene conteggiando ciascun individuo una sola volta per ogni tipologia di prestazione percepita (sola pensione, sola indennità, pensione e indennità).

## GESTIONE INVALIDI CIVILI

## TAV. 9 DISTRIBUZIONE DEI CIECHI PER SESSO E REGIONE:

## COMPLESSO DEI BENEFICIARI (*)

| Regioni | Maschi | Femmine | Totale |
|---|---|---|---|
| PIEMONTE | 2.858 | 4.760 | 7.618 |
| LOMBARDIA | 5.297 | 8.299 | 13.596 |
| LIGURIA | 995 | 1.851 | 2.846 |
| VENETO | 3.099 | 5.090 | 8.189 |
| FRIULI VENEZIA GIULIA | 762 | 1.223 | 1.985 |
| EMILIA ROMAGNA | 2.663 | 4.115 | 6.778 |
| TOSCANA | 2.486 | 4.399 | 6.885 |
| UMBRIA | 786 | 1.415 | 2.201 |
| MARCHE | 1.320 | 2.046 | 3.366 |
| LAZIO | 4.211 | 6.308 | 10.519 |
| ABRUZZO | 1.432 | 2.069 | 3.501 |
| MOLISE | 382 | 528 | 910 |
| CAMPANIA | 5.177 | 6.707 | 11.884 |
| PUGLIA | 4.148 | 5.895 | 10.043 |
| BASILICATA | 674 | 1.023 | 1.697 |
| CALABRIA | 2.146 | 3.014 | 5.160 |
| SICILIA | 6.315 | 9.239 | 15.554 |
| SARDEGNA | 1.479 | 2.102 | 3.581 |
| **Totale** | **46.230** | **70.083** | **116.313** |

(*) Il complesso dei beneficiari si ottiene conteggiando ciascun individuo una sola volta per ogni tipologia di prestazione percepita (sola pensione, sola indennità, pensione e indennità).

## GESTIONE INVALIDI CIVILI

## TAV. 10 DISTRIBUZIONE DEI CIECHI PER SESSO E ANNO DI DECORRENZA:

## COMPLESSO DEI BENEFICIARI (*)

| Anno di decorrenza | Maschi | Femmine | Totale |
|---|---|---|---|
| fino al 2001 | 11.976 | 15.611 | 27.587 |
| 2002 | 838 | 1.120 | 1.958 |
| 2003 | 824 | 1.256 | 2.080 |
| 2004 | 934 | 1.465 | 2.399 |
| 2005 | 1.085 | 1.632 | 2.717 |
| 2006 | 1.114 | 1.914 | 3.028 |
| 2007 | 1.267 | 2.109 | 3.376 |
| 2008 | 1.395 | 2.260 | 3.655 |
| 2009 | 1.361 | 2.361 | 3.722 |
| 2010 | 1.306 | 2.052 | 3.358 |
| 2011 | 1.296 | 2.166 | 3.462 |
| 2012 | 1.345 | 2.165 | 3.510 |
| 2013 | 1.572 | 2.429 | 4.001 |
| 2014 | 1.782 | 2.943 | 4.725 |
| 2015 | 2.078 | 3.314 | 5.392 |
| 2016 | 2.414 | 3.821 | 6.235 |
| 2017 | 2.835 | 4.486 | 7.321 |
| 2018 | 3.225 | 5.183 | 8.408 |
| 2019 | 3.419 | 5.428 | 8.847 |
| 2020 | 2.548 | 4.010 | 6.558 |
| 2021 | 1.616 | 2.358 | 3.974 |
| **Totale** | **46.230** | **70.083** | **116.313** |

(*) Il complesso dei beneficiari si ottiene conteggiando ciascun individuo una sola volta per ogni tipologia di prestazione percepita (sola pensione, sola indennità, pensione e indennità).

## GESTIONE INVALIDI CIVILI

## RIPARTIZIONE DEI CIECHI PER PRESTAZIONE

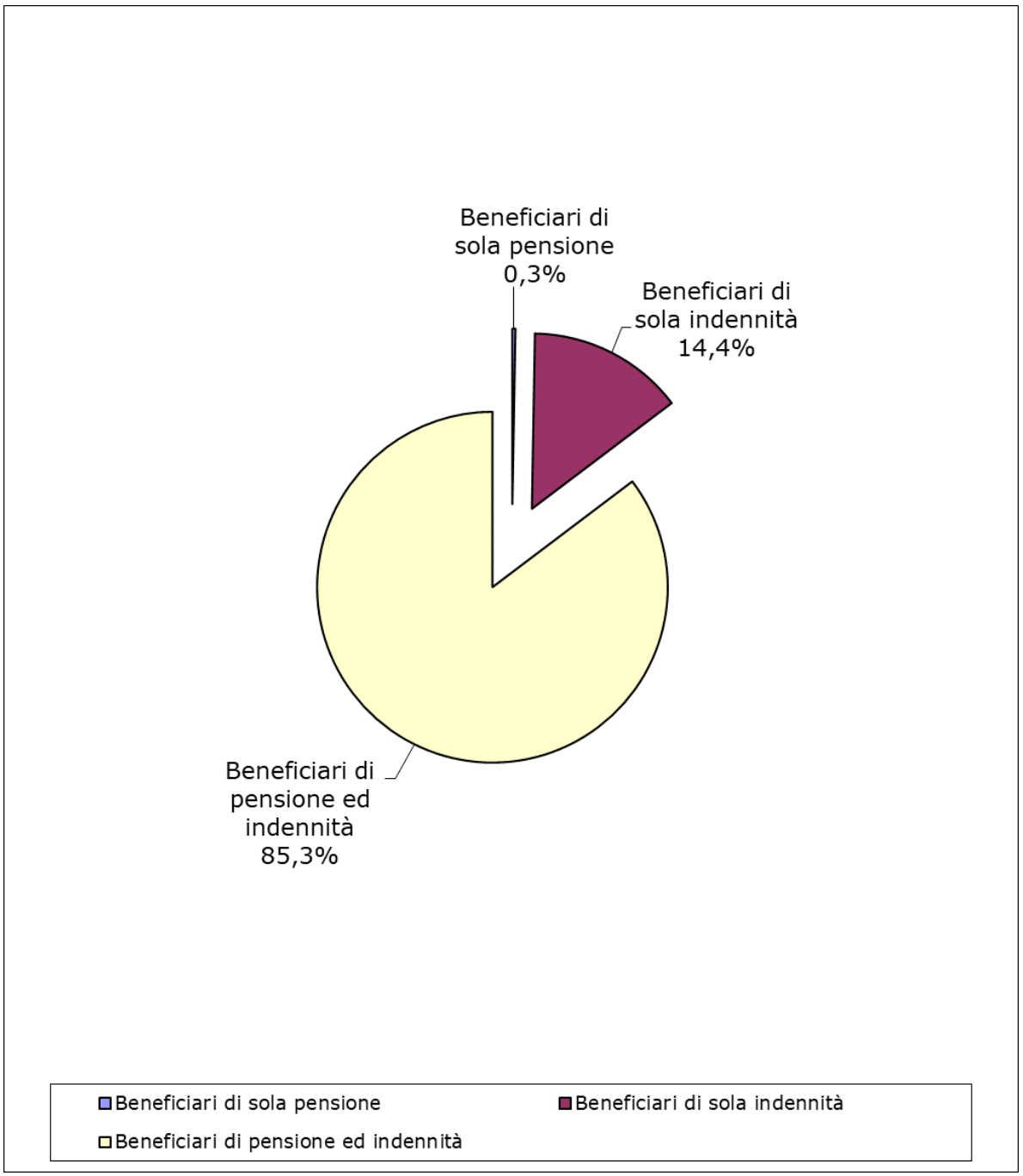

## GESTIONE INVALIDI CIVILI

## TAV. 11 DISTRIBUZIONE DEI CIECHI PER SESSO E CLASSE D'ETÀ:

## BENEFICIARI DI SOLA PENSIONE

| Classe di età | Maschi | Femmine | Complesso |
|---|---|---|---|
| 0-19 | 7 | 8 | 15 |
| 20-29 | 7 | 2 | 9 |
| 30-39 | 10 | 5 | 15 |
| 40-49 | 4 | 14 | 18 |
| 50-59 | 11 | 16 | 27 |
| 60-69 | 15 | 25 | 40 |
| 70-79 | 18 | 28 | 46 |
| 80-89 | 29 | 66 | 95 |
| 90 e oltre | 8 | 51 | 59 |
| **Tutte le età** | **109** | **215** | **324** |

## RIPARTIZIONE DEI CIECHI PER SESSO

## BENEFICIARI DI SOLA PENSIONE

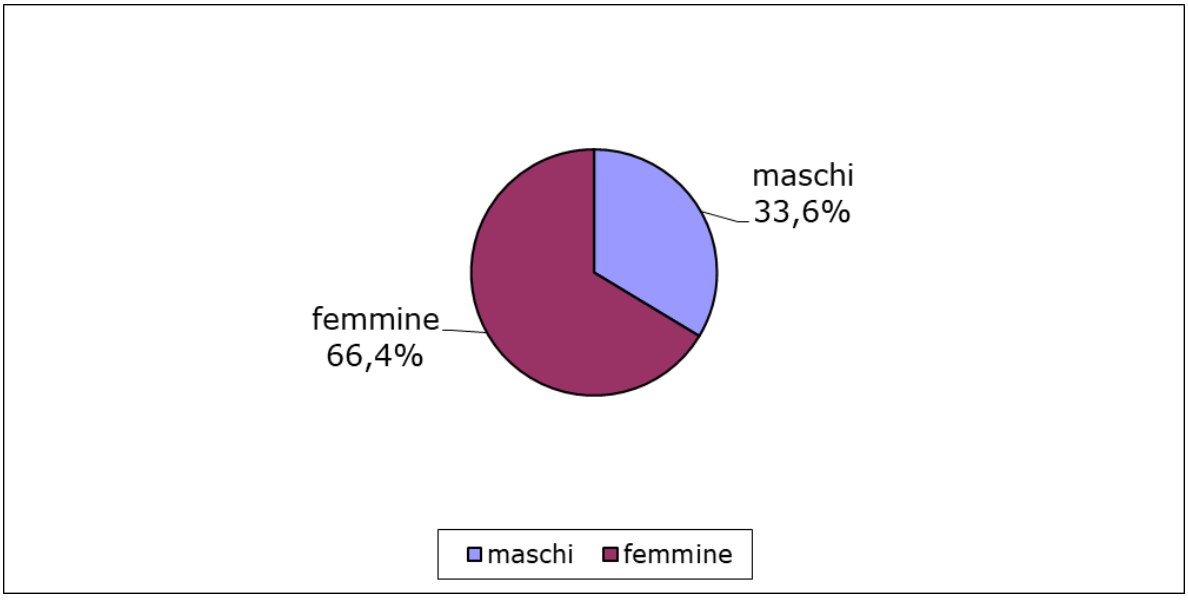

## GESTIONE INVALIDI CIVILI

## TAV. 12 DISTRIBUZIONE DEI CIECHI PER SESSO E REGIONE:

## BENEFICIARI DI SOLA PENSIONE

| Regioni | Maschi | Femmine | Totale |
|---|---|---|---|
| PIEMONTE | 4 | 14 | 18 |
| LOMBARDIA | 16 | 31 | 47 |
| LIGURIA | - | 2 | 2 |
| VENETO | 6 | 8 | 14 |
| FRIULI VENEZIA GIULIA | - | 1 | 1 |
| EMILIA ROMAGNA | - | 4 | 4 |
| TOSCANA | - | 7 | 7 |
| UMBRIA | - | 1 | 1 |
| MARCHE | 1 | - | 1 |
| LAZIO | 6 | 8 | 14 |
| ABRUZZO | - | - | - |
| MOLISE | 1 | 2 | 3 |
| CAMPANIA | 26 | 49 | 75 |
| PUGLIA | 13 | 39 | 52 |
| BASILICATA | 2 | 1 | 3 |
| CALABRIA | 8 | 10 | 18 |
| SICILIA | 26 | 34 | 60 |
| SARDEGNA | - | 4 | 4 |
| **Totale** | **109** | **215** | **324** |

## GESTIONE INVALIDI CIVILI

## TAV. 13 DISTRIBUZIONE DEI CIECHI PER SESSO E ANNO DI DECORRENZA:

## BENEFICIARI DI SOLA PENSIONE

| Anno di decorrenza | Maschi | Femmine | Totale |
|---|---|---|---|
| fino al 2001 | 25 | 62 | 87 |
| 2002 | - | 6 | 6 |
| 2003 | 3 | 3 | 6 |
| 2004 | 3 | 7 | 10 |
| 2005 | 5 | 12 | 17 |
| 2006 | 2 | 7 | 9 |
| 2007 | 7 | 6 | 13 |
| 2008 | 7 | 9 | 16 |
| 2009 | 3 | 9 | 12 |
| 2010 | 5 | 6 | 11 |
| 2011 | 4 | 12 | 16 |
| 2012 | 3 | 14 | 17 |
| 2013 | 1 | 4 | 5 |
| 2014 | 5 | 9 | 14 |
| 2015 | 2 | 10 | 12 |
| 2016 | 8 | 9 | 17 |
| 2017 | 10 | 5 | 15 |
| 2018 | 2 | 14 | 16 |
| 2019 | 7 | 6 | 13 |
| 2020 | 4 | 3 | 7 |
| 2021 | 3 | 2 | 5 |
| **Totale** | **109** | **215** | **324** |

## GESTIONE INVALIDI CIVILI

## TAV. 14 DISTRIBUZIONE DEI CIECHI PER SESSO E CLASSE D'ETÀ:

## BENEFICIARI DI SOLA INDENNITÀ

| Classe di età | Maschi | Femmine | Complesso |
|---|---|---|---|
| 0-19 | 960 | 748 | 1.708 |
| 20-29 | 177 | 147 | 324 |
| 30-39 | 121 | 74 | 195 |
| 40-49 | 612 | 404 | 1.016 |
| 50-59 | 1.336 | 815 | 2.151 |
| 60-69 | 1.777 | 1.061 | 2.838 |
| 70-79 | 2.131 | 1.224 | 3.355 |
| 80-89 | 1.736 | 1.553 | 3.289 |
| 90 e oltre | 621 | 1.274 | 1.895 |
| **Tutte le età** | **9.471** | **7.300** | **16.771** |

## RIPARTIZIONE DEI CIECHI PER SESSO

## BENEFICIARI DI SOLA INDENNITÀ

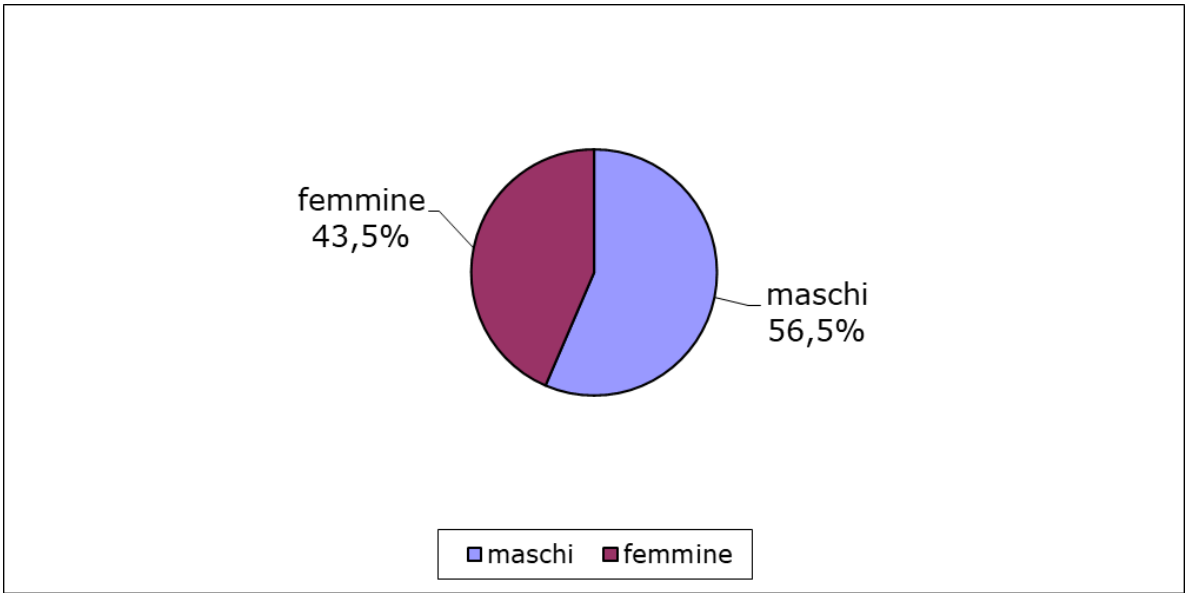

## GESTIONE INVALIDI CIVILI

## TAV.15 DISTRIBUZIONE DEI CIECHI PER SESSO E REGIONE:

## BENEFICIARI DI SOLA INDENNITÀ

| Regioni | Maschi | Femmine | Totale |
|---|---|---|---|
| PIEMONTE | 778 | 643 | 1.421 |
| LOMBARDIA | 1.348 | 1.011 | 2.359 |
| LIGURIA | 228 | 177 | 405 |
| VENETO | 977 | 769 | 1.746 |
| FRIULI VENEZIA GIULIA | 193 | 163 | 356 |
| EMILIA ROMAGNA | 717 | 620 | 1.337 |
| TOSCANA | 519 | 448 | 967 |
| UMBRIA | 142 | 117 | 259 |
| MARCHE | 227 | 188 | 415 |
| LAZIO | 780 | 679 | 1.459 |
| ABRUZZO | 201 | 148 | 349 |
| MOLISE | 81 | 52 | 133 |
| CAMPANIA | 868 | 631 | 1.499 |
| PUGLIA | 765 | 511 | 1.276 |
| BASILICATA | 58 | 35 | 93 |
| CALABRIA | 246 | 178 | 424 |
| SICILIA | 1.074 | 740 | 1.814 |
| SARDEGNA | 269 | 190 | 459 |
| **Totale** | **9.471** | **7.300** | **16.771** |

## GESTIONE INVALIDI CIVILI

## TAV.16 DISTRIBUZIONE DEI CIECHI PER SESSO E ANNO DI DECORRENZA:

## BENEFICIARI DI SOLA INDENNITÀ

| Anno di decorrenza | Maschi | Femmine | Totale |
|---|---|---|---|
| fino al 2001 | 4.875 | 3.150 | 8.025 |
| 2002 | 228 | 150 | 378 |
| 2003 | 206 | 191 | 397 |
| 2004 | 256 | 210 | 466 |
| 2005 | 309 | 246 | 555 |
| 2006 | 308 | 276 | 584 |
| 2007 | 332 | 310 | 642 |
| 2008 | 389 | 332 | 721 |
| 2009 | 335 | 318 | 653 |
| 2010 | 249 | 224 | 473 |
| 2011 | 243 | 248 | 491 |
| 2012 | 184 | 183 | 367 |
| 2013 | 197 | 200 | 397 |
| 2014 | 189 | 205 | 394 |
| 2015 | 220 | 192 | 412 |
| 2016 | 246 | 211 | 457 |
| 2017 | 234 | 232 | 466 |
| 2018 | 157 | 160 | 317 |
| 2019 | 168 | 136 | 304 |
| 2020 | 98 | 86 | 184 |
| 2021 | 48 | 40 | 88 |
| **Totale** | **9.471** | **7.300** | **16.771** |

## GESTIONE INVALIDI CIVILI

## TAV. 17 DISTRIBUZIONE DEI CIECHI PER SESSO E CLASSE D'ETÀ:

## BENEFICIARI DI PENSIONE E INDENNITÀ

| Classe di età | Maschi | Femmine | Complesso |
|---|---|---|---|
| 0-19 | 808 | 652 | 1.460 |
| 20-29 | 1.473 | 1.163 | 2.636 |
| 30-39 | 1.792 | 1.578 | 3.370 |
| 40-49 | 2.620 | 2.311 | 4.931 |
| 50-59 | 3.980 | 4.031 | 8.011 |
| 60-69 | 5.353 | 6.420 | 11.773 |
| 70-79 | 7.037 | 11.798 | 18.835 |
| 80-89 | 9.380 | 21.174 | 30.554 |
| 90 e oltre | 4.207 | 13.441 | 17.648 |
| **Tutte le età** | **36.650** | **62.568** | **99.218** |

## RIPARTIZIONE PER SESSO DEI CIECHI

## BENEFICIARI DI PENSIONE E INDENNITÀ

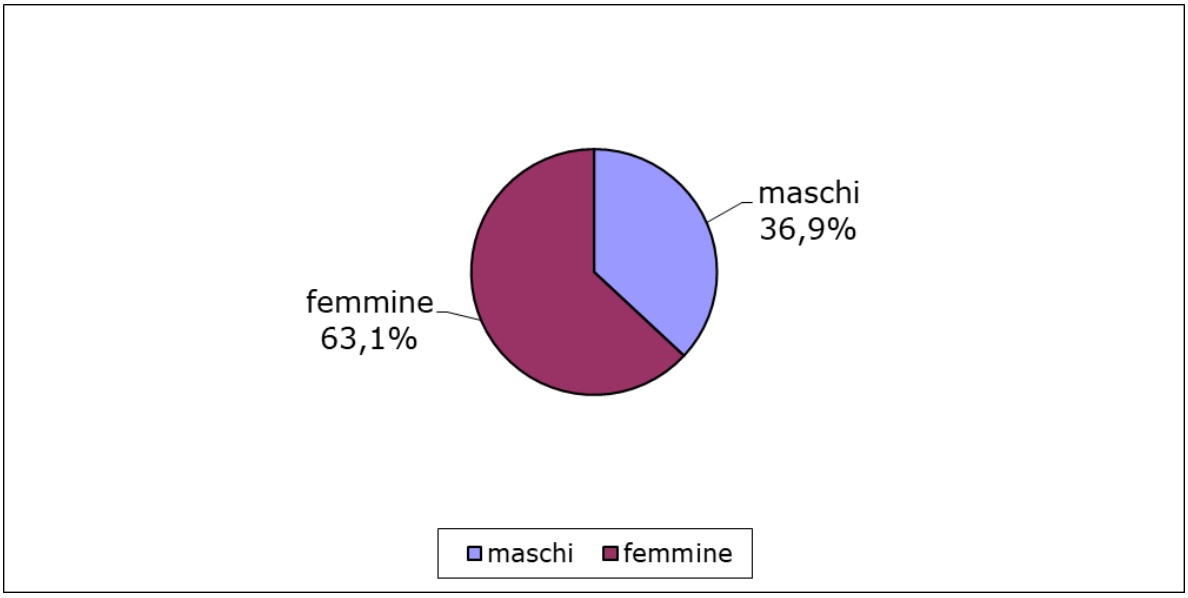

## GESTIONE INVALIDI CIVILI

## TAV. 18 DISTRIBUZIONE DEI CIECHI PER SESSO E REGIONE:

## BENEFICIARI DI PENSIONE E INDENNITÀ

| Regioni | Maschi | Femmine | Totale |
|---|---|---|---|
| PIEMONTE | 2.076 | 4.103 | 6.179 |
| LOMBARDIA | 3.933 | 7.257 | 11.190 |
| LIGURIA | 767 | 1.672 | 2.439 |
| VENETO | 2.116 | 4.313 | 6.429 |
| FRIULI VENEZIA GIULIA | 569 | 1.059 | 1.628 |
| EMILIA ROMAGNA | 1.946 | 3.491 | 5.437 |
| TOSCANA | 1.967 | 3.944 | 5.911 |
| UMBRIA | 644 | 1.297 | 1.941 |
| MARCHE | 1.092 | 1.858 | 2.950 |
| LAZIO | 3.425 | 5.621 | 9.046 |
| ABRUZZO | 1.231 | 1.921 | 3.152 |
| MOLISE | 300 | 474 | 774 |
| CAMPANIA | 4.283 | 6.027 | 10.310 |
| PUGLIA | 3.370 | 5.345 | 8.715 |
| BASILICATA | 614 | 987 | 1.601 |
| CALABRIA | 1.892 | 2.826 | 4.718 |
| SICILIA | 5.215 | 8.465 | 13.680 |
| SARDEGNA | 1.210 | 1.908 | 3.118 |
| **Totale** | **36.650** | **62.568** | **99.218** |

## GESTIONE INVALIDI CIVILI

## TAV. 19 DISTRIBUZIONE DEI CIECHI PER SESSO E ANNO DI DECORRENZA:

## BENEFICIARI DI PENSIONE E INDENNITÀ

| Anno di decorrenza | Maschi | Femmine | Totale |
|---|---|---|---|
| fino al 2001 | 7.076 | 12.399 | 19.475 |
| 2002 | 610 | 964 | 1.574 |
| 2003 | 615 | 1.062 | 1.677 |
| 2004 | 675 | 1.248 | 1.923 |
| 2005 | 771 | 1.374 | 2.145 |
| 2006 | 804 | 1.631 | 2.435 |
| 2007 | 928 | 1.793 | 2.721 |
| 2008 | 999 | 1.919 | 2.918 |
| 2009 | 1.023 | 2.034 | 3.057 |
| 2010 | 1.052 | 1.822 | 2.874 |
| 2011 | 1.049 | 1.906 | 2.955 |
| 2012 | 1.158 | 1.968 | 3.126 |
| 2013 | 1.374 | 2.225 | 3.599 |
| 2014 | 1.588 | 2.729 | 4.317 |
| 2015 | 1.856 | 3.112 | 4.968 |
| 2016 | 2.160 | 3.601 | 5.761 |
| 2017 | 2.591 | 4.249 | 6.840 |
| 2018 | 3.066 | 5.009 | 8.075 |
| 2019 | 3.244 | 5.286 | 8.530 |
| 2020 | 2.446 | 3.921 | 6.367 |
| 2021 | 1.565 | 2.316 | 3.881 |
| **Totale** | **36.650** | **62.568** | **99.218** |

# C) SORDOMUTI

## GESTIONE INVALIDI CIVILI

## TAV. 20 DISTRIBUZIONE DEI SORDOMUTI PER SESSO E PRESTAZIONE

### A – NUMERO

| Prestazione | Maschi | Femmine | Complesso |
|---|---|---|---|
| Beneficiari di sola pensione | 15 | 9 | 24 |
| Beneficiari di sola indennità | 12.866 | 11.224 | 24.090 |
| Beneficiari di pensione e indennità | 9.249 | 10.084 | 19.333 |
| **Tutte le prestazioni** | **22.130** | **21.317** | **43.447** |

### B – ETÀ MEDIA

| Prestazione | Maschi | Femmine | Complesso |
|---|---|---|---|
| Beneficiari di sola pensione | 40,3 | 44,7 | 41,9 |
| Beneficiari di sola indennità | 52,3 | 55,2 | 53,6 |
| Beneficiari di pensione e indennità | 41,1 | 43,7 | 42,4 |
| **Tutte le prestazioni** | **47,6** | **49,7** | **48,6** |

### C – IMPORTO MEDIO MENSILE (in euro)

| Prestazione | Maschi | Femmine | Complesso |
|---|---|---|---|
| Beneficiari di sola pensione | 523,12 | 456,15 | 498,01 |
| Beneficiari di sola indennità | 260,75 | 260,75 | 260,75 |
| Beneficiari di pensione e indennità | 636,26 | 649,09 | 642,95 |
| **Tutte le prestazioni** | **417,87** | **444,53** | **430,95** |

## GESTIONE INVALIDI CIVILI

## TAV. 21 DISTRIBUZIONE DEI SORDOMUTI PER SESSO E CLASSE D'ETÀ:

## COMPLESSO DEI BENEFICIARI (*)

| Classe di età | Maschi | Femmine | Complesso |
|---|---|---|---|
| 0-19 | 3.193 | 2.760 | 5.953 |
| 20-29 | 2.327 | 2.035 | 4.362 |
| 30-39 | 2.437 | 2.285 | 4.722 |
| 40-49 | 3.292 | 3.025 | 6.317 |
| 50-59 | 3.781 | 3.647 | 7.428 |
| 60-69 | 3.089 | 3.005 | 6.094 |
| 70-79 | 2.501 | 2.438 | 4.939 |
| 80-89 | 1.366 | 1.754 | 3.120 |
| 90 e oltre | 144 | 368 | 512 |
| **Tutte le età** | **22.130** | **21.317** | **43.447** |

## RIPARTIZIONE PER SESSO DEI SORDOMUTI

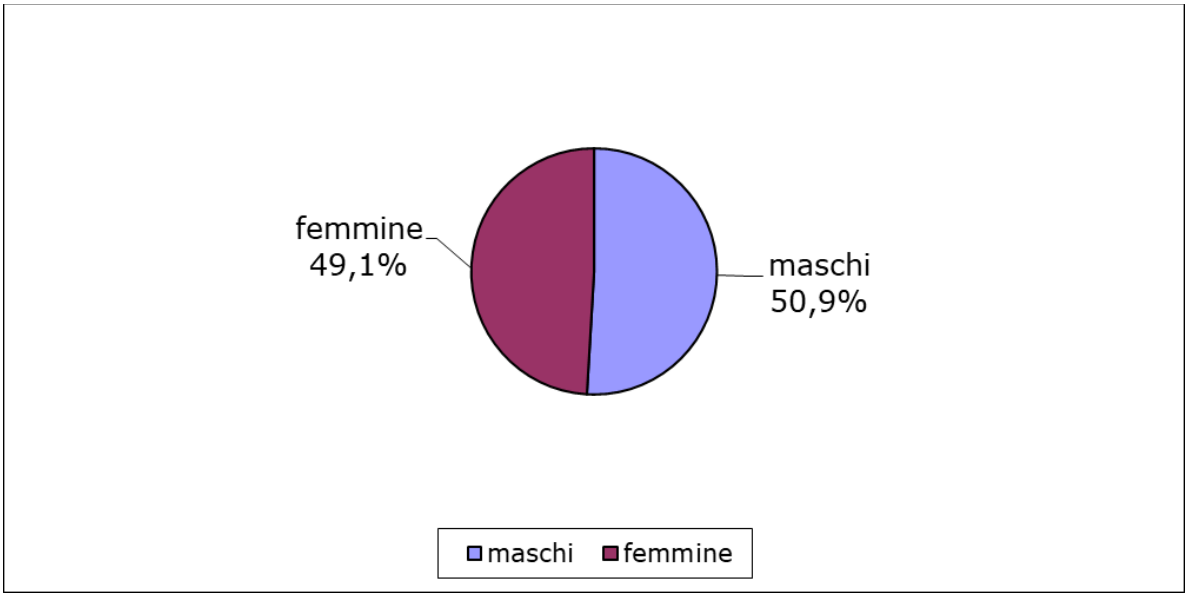

(*) Il complesso dei beneficiari si ottiene conteggiando ciascun individuo una sola volta per ogni tipologia di prestazione percepita (sola pensione, sola indennità, pensione e indennità).

## GESTIONE INVALIDI CIVILI

## TAV. 22 DISTRIBUZIONE DEI SORDOMUTI PER SESSO E REGIONE:

## COMPLESSO DEI BENEFICIARI (*)

| Regioni | Maschi | Femmine | Totale |
|---|---|---|---|
| PIEMONTE | 1.520 | 1.388 | 2.908 |
| LOMBARDIA | 3.333 | 3.190 | 6.523 |
| LIGURIA | 436 | 486 | 922 |
| VENETO | 1.532 | 1.461 | 2.993 |
| FRIULI VENEZIA GIULIA | 375 | 368 | 743 |
| EMILIA ROMAGNA | 1.370 | 1.378 | 2.748 |
| TOSCANA | 1.118 | 1.150 | 2.268 |
| UMBRIA | 279 | 291 | 570 |
| MARCHE | 582 | 551 | 1.133 |
| LAZIO | 2.063 | 1.989 | 4.052 |
| ABRUZZO | 524 | 516 | 1.040 |
| MOLISE | 110 | 124 | 234 |
| CAMPANIA | 2.272 | 2.162 | 4.434 |
| PUGLIA | 1.774 | 1.779 | 3.553 |
| BASILICATA | 320 | 316 | 636 |
| CALABRIA | 1.029 | 932 | 1.961 |
| SICILIA | 3.009 | 2.751 | 5.760 |
| SARDEGNA | 484 | 485 | 969 |
| **Totale** | 22.130 | 21.317 | 43.447 |

(*) Il complesso dei beneficiari si ottiene conteggiando ciascun individuo una sola volta per ogni tipologia di prestazione percepita (sola pensione, sola indennità, pensione e indennità).

## GESTIONE INVALIDI CIVILI

## TAV. 23 DISTRIBUZIONE DEI SORDOMUTI PER SESSO E ANNO DI DECORRENZA:

## COMPLESSO DEI BENEFICIARI (*)

| Anno di decorrenza | Maschi | Femmine | Totale |
|---|---|---|---|
| fino al 2001 | 14.979 | 14.602 | 29.581 |
| 2002 | 315 | 255 | 570 |
| 2003 | 285 | 258 | 543 |
| 2004 | 258 | 278 | 536 |
| 2005 | 295 | 274 | 569 |
| 2006 | 310 | 288 | 598 |
| 2007 | 347 | 373 | 720 |
| 2008 | 397 | 349 | 746 |
| 2009 | 375 | 380 | 755 |
| 2010 | 422 | 384 | 806 |
| 2011 | 409 | 387 | 796 |
| 2012 | 429 | 401 | 830 |
| 2013 | 426 | 430 | 856 |
| 2014 | 415 | 387 | 802 |
| 2015 | 419 | 395 | 814 |
| 2016 | 370 | 390 | 760 |
| 2017 | 436 | 424 | 860 |
| 2018 | 454 | 384 | 838 |
| 2019 | 427 | 359 | 786 |
| 2020 | 224 | 209 | 433 |
| 2021 | 138 | 110 | 248 |
| **Totale** | **22.130** | **21.317** | **43.447** |

(*) Il complesso dei beneficiari si ottiene conteggiando ciascun individuo una sola volta per ogni tipologia di prestazione percepita (sola pensione, sola indennità, pensione e indennità).

## GESTIONE INVALIDI CIVILI

## RIPARTIZIONE DEI SORDOMUTI PER PRESTAZIONE

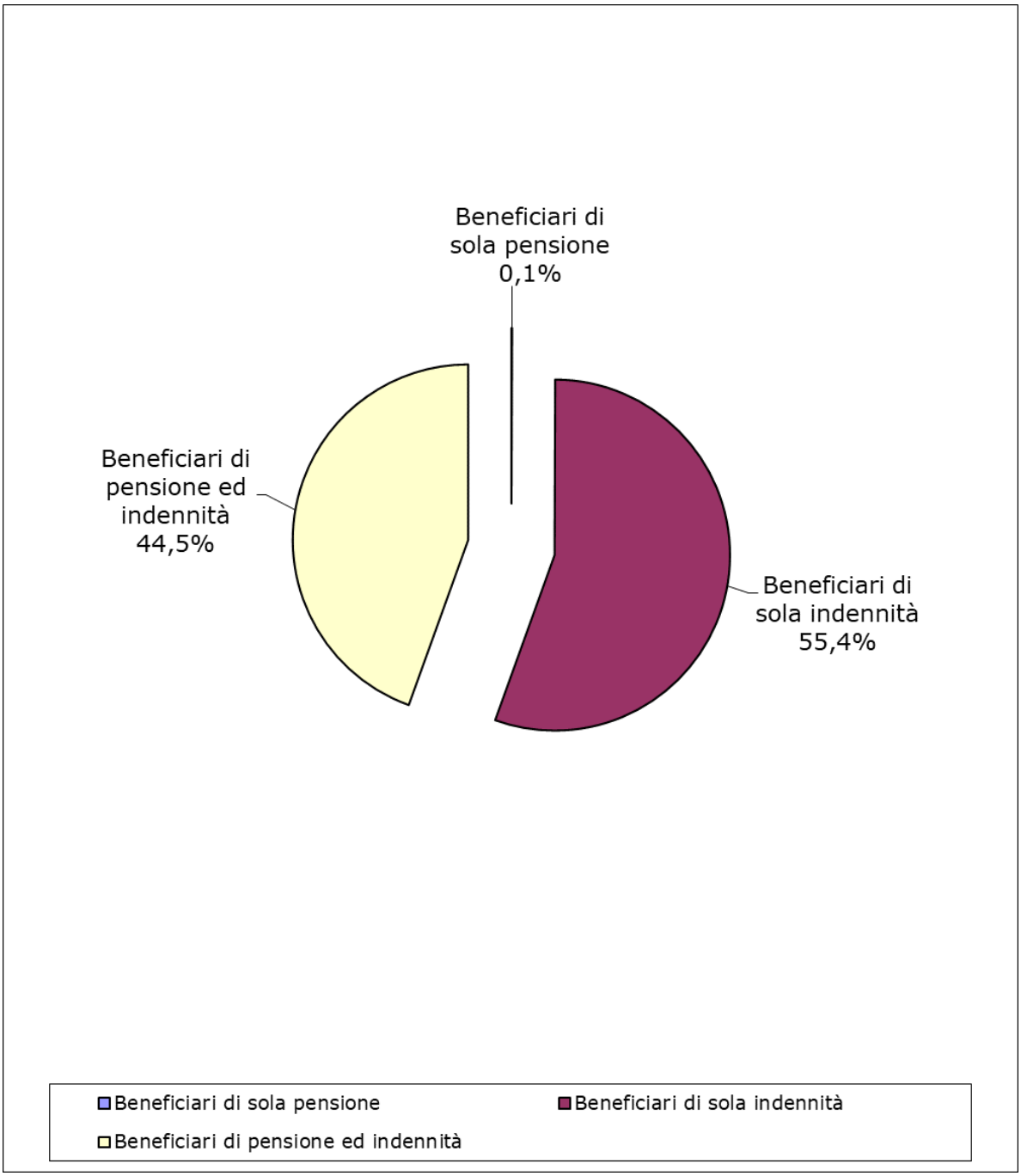

## GESTIONE INVALIDI CIVILI

## TAV. 24 DISTRIBUZIONE DEI SORDOMUTI PER SESSO E CLASSE D'ETÀ:

## BENEFICIARI DI SOLA PENSIONE

| Classe di età[(a)] | Maschi | Femmine | Complesso |
|---|---|---|---|
| 0-29 | 4 | 1 | 5 |
| 30-39 | 2 | - | 2 |
| 40-67 | 9 | 8 | 17 |
| **Tutte le età** | **15** | **9** | **24** |

## RIPARTIZIONE DEI SORDOMUTI PER SESSO

## BENEFICIARI DI SOLA PENSIONE

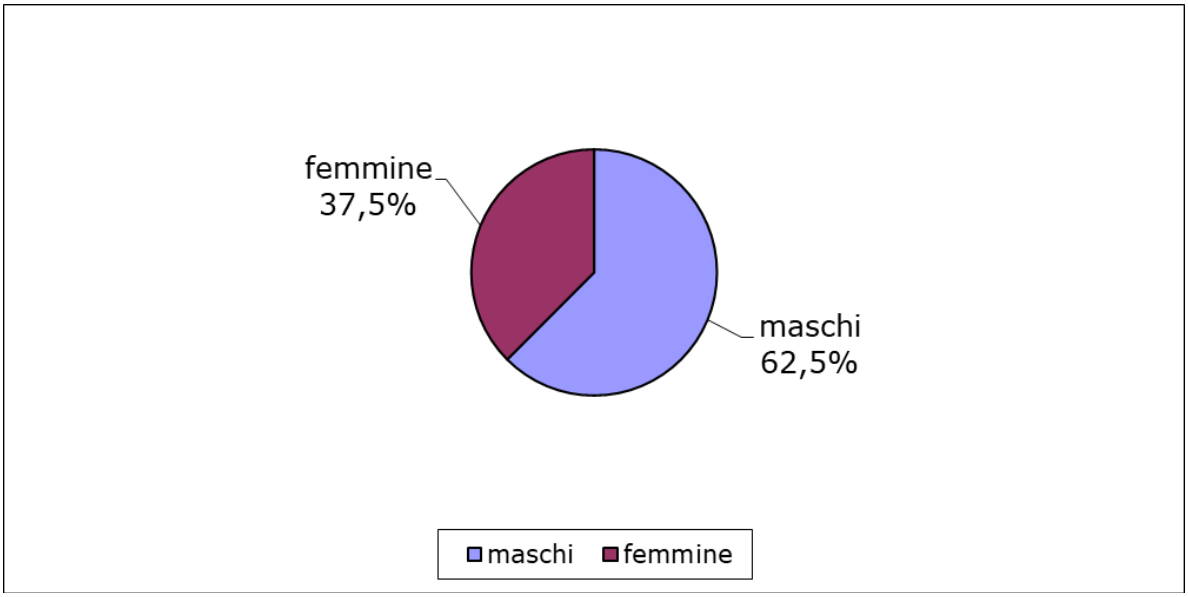


[(a)] Si ricorda che, per i sordomuti, al compimento del titolare dell'età di pensionamento di vecchiaia prevista dalla normativa vigente, la pensione di invalidità civile è trasformata in pensione sociale e, pertanto, fa riferimento ad un'altra gestione.

## GESTIONE INVALIDI CIVILI

## TAV. 25 DISTRIBUZIONE DEI SORDOMUTI PER SESSO E CLASSE D'ETÀ:

## BENEFICIARI DI SOLA INDENNITÀ

| Classe di età | Maschi | Femmine | Complesso |
|---|---|---|---|
| 0-19 | 2.987 | 2.580 | 5.567 |
| 20-29 | 386 | 334 | 720 |
| 30-39 | 251 | 214 | 465 |
| 40-49 | 830 | 468 | 1.298 |
| 50-59 | 2.012 | 1.260 | 3.272 |
| 60-69 | 2.389 | 1.808 | 4.197 |
| 70-79 | 2.501 | 2.438 | 4.939 |
| 80-89 | 1.366 | 1.754 | 3.120 |
| 90 e oltre | 144 | 368 | 512 |
| **Tutte le età** | **12.866** | **11.224** | **24.090** |

## RIPARTIZIONE DEI SORDOMUTI PER SESSO

## BENEFICIARI DI SOLA INDENNITÀ

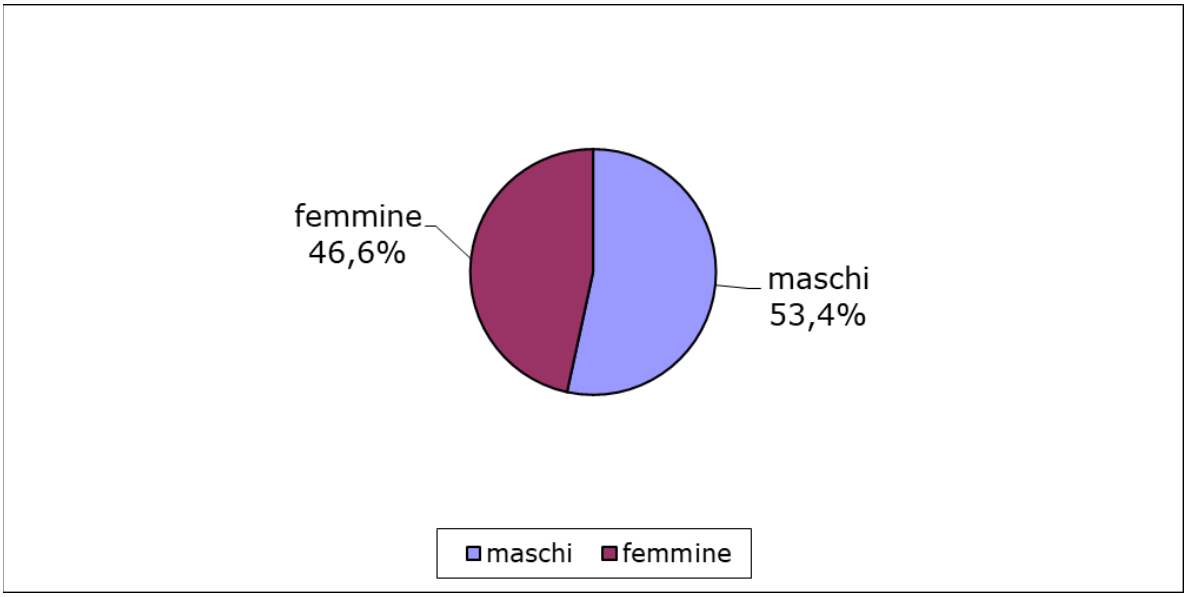

## GESTIONE INVALIDI CIVILI

## TAV. 26 DISTRIBUZIONE DEI SORDOMUTI PER SESSO E REGIONE:

## BENEFICIARI DI SOLA INDENNITÀ

| Regioni | Maschi | Femmine | Totale |
|---|---|---|---|
| PIEMONTE | 871 | 721 | 1.592 |
| LOMBARDIA | 2.081 | 1.816 | 3.897 |
| LIGURIA | 271 | 271 | 542 |
| VENETO | 975 | 795 | 1.770 |
| FRIULI VENEZIA GIULIA | 245 | 219 | 464 |
| EMILIA ROMAGNA | 887 | 751 | 1.638 |
| TOSCANA | 716 | 674 | 1.390 |
| UMBRIA | 176 | 149 | 325 |
| MARCHE | 302 | 268 | 570 |
| LAZIO | 1.233 | 1.141 | 2.374 |
| ABRUZZO | 281 | 256 | 537 |
| MOLISE | 65 | 69 | 134 |
| CAMPANIA | 1.196 | 1.028 | 2.224 |
| PUGLIA | 982 | 872 | 1.854 |
| BASILICATA | 185 | 168 | 353 |
| CALABRIA | 539 | 432 | 971 |
| SICILIA | 1.595 | 1.347 | 2.942 |
| SARDEGNA | 266 | 247 | 513 |
| **Totale** | **12.866** | **11.224** | **24.090** |

## GESTIONE INVALIDI CIVILI

## TAV. 27 DISTRIBUZIONE DEI SORDOMUTI PER SESSO E ANNO DI DECORRENZA:

## BENEFICIARI DI SOLA INDENNITÀ

| Anno di decorrenza | Maschi | Femmine | Totale |
|---|---|---|---|
| fino al 2001 | 9.136 | 8.012 | 17.148 |
| 2002 | 75 | 68 | 143 |
| 2003 | 85 | 66 | 151 |
| 2004 | 87 | 91 | 178 |
| 2005 | 132 | 101 | 233 |
| 2006 | 155 | 127 | 282 |
| 2007 | 173 | 157 | 330 |
| 2008 | 192 | 159 | 351 |
| 2009 | 214 | 177 | 391 |
| 2010 | 240 | 182 | 422 |
| 2011 | 244 | 190 | 434 |
| 2012 | 240 | 224 | 464 |
| 2013 | 241 | 206 | 447 |
| 2014 | 234 | 205 | 439 |
| 2015 | 240 | 239 | 479 |
| 2016 | 243 | 220 | 463 |
| 2017 | 266 | 243 | 509 |
| 2018 | 254 | 173 | 427 |
| 2019 | 222 | 202 | 424 |
| 2020 | 129 | 125 | 254 |
| 2021 | 64 | 57 | 121 |
| **Totale** | **12.866** | **11.224** | **24.090** |

## GESTIONE INVALIDI CIVILI

## TAV. 28 DISTRIBUZIONE DEI SORDOMUTI PER SESSO E CLASSE D'ETÀ:

## BENEFICIARI DI PENSIONE E INDENNITÀ

| Classe di età[(a)] | Maschi | Femmine | Complesso |
|---|---|---|---|
| 0-19 | 205 | 180 | 385 |
| 20-29 | 1.938 | 1.700 | 3.638 |
| 30-39 | 2.184 | 2.071 | 4.255 |
| 40-49 | 2.456 | 2.551 | 5.007 |
| 50-59 | 1.767 | 2.386 | 4.153 |
| 60-67 | 699 | 1.196 | 1.895 |
| **Tutte le età** | **9.249** | **10.084** | **19.333** |

## RIPARTIZIONE DEI SORDOMUTI PER SESSO

## BENEFICIARI PENSIONE E INDENNITÀ

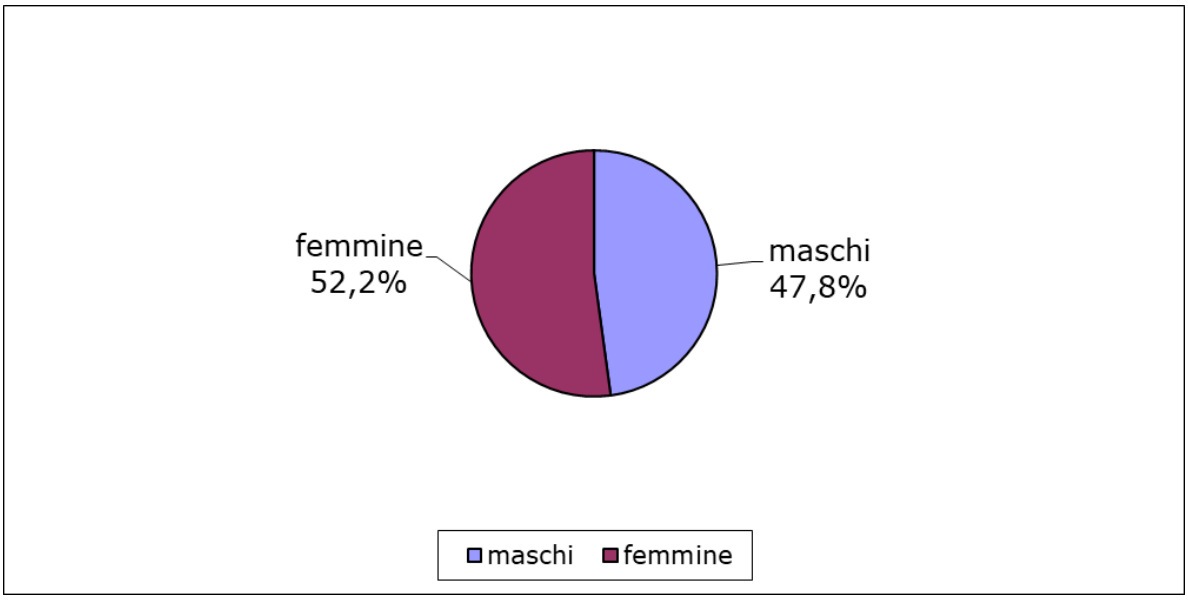


[(a)] Si ricorda che, per i sordomuti, al compimento del titolare dell'età di pensionamento di vecchiaia prevista dalla normativa vigente, la pensione di invalidità civile è trasformata in pensione sociale e, pertanto, fa riferimento ad un'altra gestione.

## GESTIONE INVALIDI CIVILI

## TAV. 29 DISTRIBUZIONE DEI SORDOMUTI PER SESSO E REGIONE:

## BENEFICIARI DI PENSIONE E INDENNITÀ

| Regioni | Maschi | Femmine | Totale |
|---|---|---|---|
| PIEMONTE | 649 | 667 | 1.316 |
| LOMBARDIA | 1.251 | 1.373 | 2.624 |
| LIGURIA | 165 | 215 | 380 |
| VENETO | 557 | 666 | 1.223 |
| FRIULI VENEZIA GIULIA | 130 | 149 | 279 |
| EMILIA ROMAGNA | 482 | 627 | 1.109 |
| TOSCANA | 402 | 475 | 877 |
| UMBRIA | 103 | 142 | 245 |
| MARCHE | 280 | 283 | 563 |
| LAZIO | 830 | 848 | 1.678 |
| ABRUZZO | 243 | 260 | 503 |
| MOLISE | 45 | 55 | 100 |
| CAMPANIA | 1.072 | 1.134 | 2.206 |
| PUGLIA | 787 | 904 | 1.691 |
| BASILICATA | 134 | 147 | 281 |
| CALABRIA | 490 | 499 | 989 |
| SICILIA | 1.411 | 1.402 | 2.813 |
| SARDEGNA | 218 | 238 | 456 |
| **Totale** | **9.249** | **10.084** | **19.333** |

## GESTIONE INVALIDI CIVILI

## TAV. 30 DISTRIBUZIONE DEI SORDOMUTI PER SESSO E ANNO DI DECORRENZA:

## BENEFICIARI DI PENSIONE E INDENNITÀ

| Anno di decorrenza | Maschi | Femmine | Totale |
|---|---|---|---|
| fino al 2001 | 5.836 | 6.582 | 12.418 |
| 2002 | 240 | 187 | 427 |
| 2003 | 199 | 192 | 391 |
| 2004 | 171 | 187 | 358 |
| 2005 | 162 | 173 | 335 |
| 2006 | 155 | 161 | 316 |
| 2007 | 174 | 216 | 390 |
| 2008 | 205 | 190 | 395 |
| 2009 | 159 | 203 | 362 |
| 2010 | 182 | 202 | 384 |
| 2011 | 164 | 197 | 361 |
| 2012 | 188 | 177 | 365 |
| 2013 | 185 | 224 | 409 |
| 2014 | 181 | 182 | 363 |
| 2015 | 178 | 156 | 334 |
| 2016 | 126 | 169 | 295 |
| 2017 | 170 | 181 | 351 |
| 2018 | 200 | 211 | 411 |
| 2019 | 205 | 157 | 362 |
| 2020 | 95 | 84 | 179 |
| 2021 | 74 | 53 | 127 |
| **Totale** | **9.249** | **10.084** | **19.333** |

# D) INVALIDI CIVILI PARZIALI

## GESTIONE INVALIDI CIVILI

## TAV. 31 DISTRIBUZIONE DEGLI INVALIDI PARZIALI PER SESSO E PRESTAZIONE

### A – NUMERO

| Prestazione | Maschi | Femmine | Complesso |
|---|---|---|---|
| Beneficiari di sola pensione | 163.735 | 211.002 | 374.737 |
| Beneficiari di sola indennità | 119.591 | 72.525 | 192.116 |
| **Tutte le prestazioni** | **283.326** | **283.527** | **566.853** |

### B – ETÀ MEDIA

| Prestazione | Maschi | Femmine | Complesso |
|---|---|---|---|
| Beneficiari di sola pensione | 49,4 | 52,9 | 51,4 |
| Beneficiari di sola indennità | 12,2 | 18,6 | 14,6 |
| **Tutte le prestazioni** | **33,7** | **44,1** | **38,9** |

### C – IMPORTO MEDIO MENSILE (in euro)

| Prestazione | Maschi | Femmine | Complesso |
|---|---|---|---|
| Beneficiari di sola pensione | 301,91 | 298,57 | 300,03 |
| Beneficiari di sola indennità | 294,12 | 314,87 | 301,95 |
| **Tutte le prestazioni** | **298,62** | **302,74** | **300,68** |

## GESTIONE INVALIDI CIVILI

### TAV. 32 DISTRIBUZIONE DEGLI INVALIDI PARZIALI PER SESSO E CLASSE D'ETÀ:

### COMPLESSO DEI BENEFICIARI (*)

| Classe di età | Maschi | Femmine | Complesso |
|---|---|---|---|
| 0-19 | 119.618 | 66.150 | 185.768 |
| 20-29 | 15.740 | 11.747 | 27.487 |
| 30-39 | 20.542 | 17.198 | 37.740 |
| 40-49 | 34.481 | 37.117 | 71.598 |
| 50-59 | 52.436 | 75.349 | 127.785 |
| 60-69 | 39.331 | 68.966 | 108.297 |
| 70-79 | 933 | 4.117 | 5.050 |
| 80-89 | 244 | 2.853 | 3.097 |
| 90 e oltre | 1 | 30 | 31 |
| **Tutte le età** | **283.326** | **283.527** | **566.853** |

### RIPARTIZIONE DEGLI INVALIDI PARZIALI PER SESSO

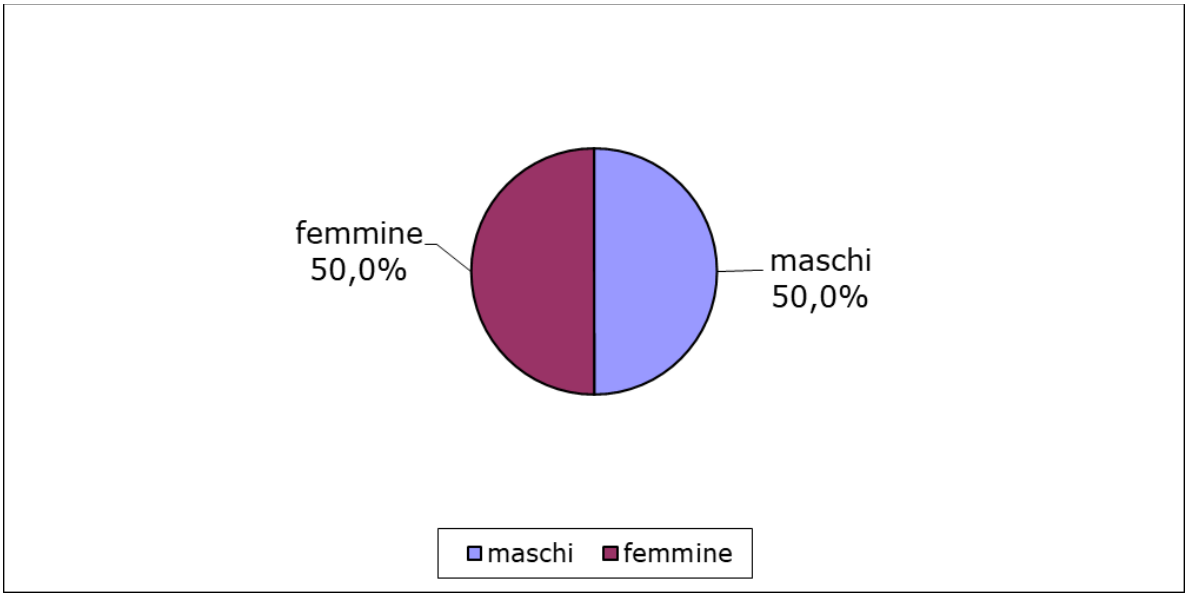


(*) Il complesso dei beneficiari si ottiene conteggiando ciascun individuo una sola volta per ogni tipologia di prestazione percepita (sola pensione, sola indennità, pensione e indennità).

## GESTIONE INVALIDI CIVILI

## TAV. 33 DISTRIBUZIONE DEGLI INVALIDI PARZIALI PER SESSO E REGIONE:

## COMPLESSO DEI BENEFICIARI (*)

| Regioni | Maschi | Femmine | Totale |
|---|---|---|---|
| PIEMONTE | 16.232 | 13.007 | 29.239 |
| LOMBARDIA | 28.221 | 22.557 | 50.778 |
| LIGURIA | 6.191 | 5.346 | 11.537 |
| VENETO | 12.439 | 10.884 | 23.323 |
| FRIULI VENEZIA GIULIA | 3.429 | 2.642 | 6.071 |
| EMILIA ROMAGNA | 13.183 | 11.174 | 24.357 |
| TOSCANA | 11.244 | 9.978 | 21.222 |
| UMBRIA | 3.530 | 4.403 | 7.933 |
| MARCHE | 6.781 | 6.427 | 13.208 |
| LAZIO | 34.804 | 33.312 | 68.116 |
| ABRUZZO | 7.403 | 7.664 | 15.067 |
| MOLISE | 1.797 | 1.620 | 3.417 |
| CAMPANIA | 43.347 | 49.397 | 92.744 |
| PUGLIA | 27.677 | 35.078 | 62.755 |
| BASILICATA | 3.343 | 3.541 | 6.884 |
| CALABRIA | 16.974 | 18.503 | 35.477 |
| SICILIA | 35.330 | 36.947 | 72.277 |
| SARDEGNA | 11.401 | 11.047 | 22.448 |
| **Totale** | **283.326** | **283.527** | **566.853** |

(*) Il complesso dei beneficiari si ottiene conteggiando ciascun individuo una sola volta per ogni tipologia di prestazione percepita (sola pensione, sola indennità, pensione e indennità).

## GESTIONE INVALIDI CIVILI

## TAV. 34 DISTRIBUZIONE DEGLI INVALIDI PARZIALI PER SESSO E ANNO DI DECORRENZA:

## COMPLESSO DEI BENEFICIARI (*)

| Anno di decorrenza | Maschi | Femmine | Totale |
|---|---|---|---|
| fino al 2001 | 20.045 | 26.088 | 46.133 |
| 2002 | 2.397 | 3.237 | 5.634 |
| 2003 | 2.664 | 3.514 | 6.178 |
| 2004 | 3.174 | 4.199 | 7.373 |
| 2005 | 3.721 | 4.944 | 8.665 |
| 2006 | 4.197 | 5.779 | 9.976 |
| 2007 | 5.144 | 6.997 | 12.141 |
| 2008 | 5.975 | 7.965 | 13.940 |
| 2009 | 7.561 | 8.967 | 16.528 |
| 2010 | 7.273 | 8.433 | 15.706 |
| 2011 | 8.547 | 9.334 | 17.881 |
| 2012 | 10.543 | 10.377 | 20.920 |
| 2013 | 13.426 | 12.755 | 26.181 |
| 2014 | 16.174 | 15.036 | 31.210 |
| 2015 | 19.380 | 17.226 | 36.606 |
| 2016 | 23.068 | 20.442 | 43.510 |
| 2017 | 27.350 | 24.600 | 51.950 |
| 2018 | 31.619 | 28.843 | 60.462 |
| 2019 | 32.813 | 30.399 | 63.212 |
| 2020 | 22.772 | 20.968 | 43.740 |
| 2021 | 15.483 | 13.424 | 28.907 |
| **Totale** | **283.326** | **283.527** | **566.853** |

(*) Il complesso dei beneficiari si ottiene conteggiando ciascun individuo una sola volta per ogni tipologia di prestazione percepita (sola pensione, sola indennità, pensione e indennità).

## GESTIONE INVALIDI CIVILI

## RIPARTIZIONE DEGLI INVALIDI PARZIALI PER PRESTAZIONE

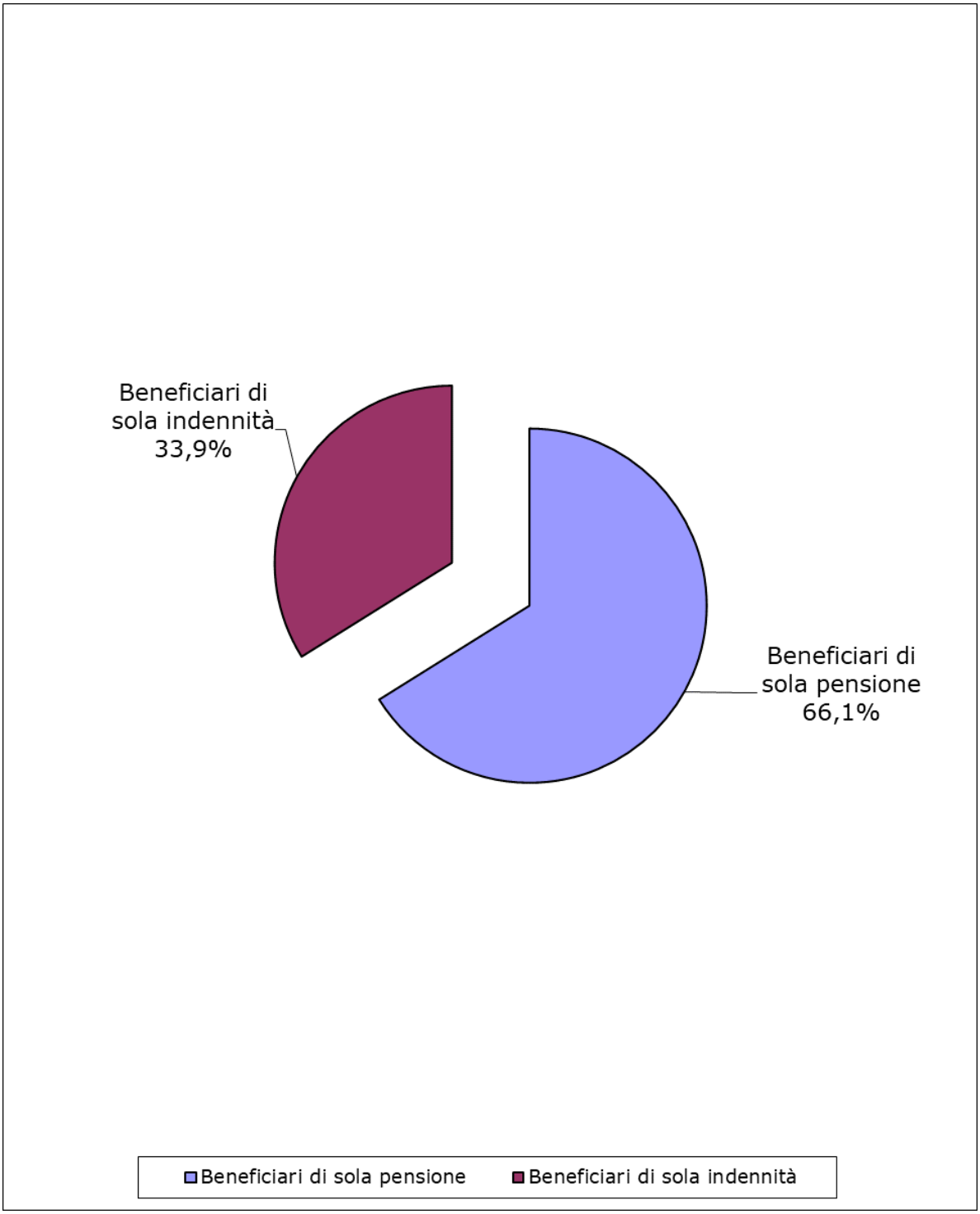

## GESTIONE INVALIDI CIVILI

## TAV. 35 DISTRIBUZIONE DEGLI INVALIDI PARZIALI PER SESSO E CLASSE D'ETÀ:

## BENEFICIARI DI SOLA PENSIONE

| Classe di età [b] | Maschi | Femmine | Complesso |
|---|---|---|---|
| 0-19 | 1.311 | 852 | 2.163 |
| 20-29 | 15.716 | 11.732 | 27.448 |
| 30-39 | 20.540 | 17.194 | 37.734 |
| 40-49 | 34.477 | 37.116 | 71.593 |
| 50-59 | 52.432 | 75.342 | 127.774 |
| Fino a età di pens. | 39.259 | 68.766 | 108.025 |
| **Tutte le età** | **163.735** | **211.002** | **374.737** |

## RIPARTIZIONE DEGLI INVALIDI PARZIALI PER SESSO

## BENEFICIARI DI SOLA PENSIONE

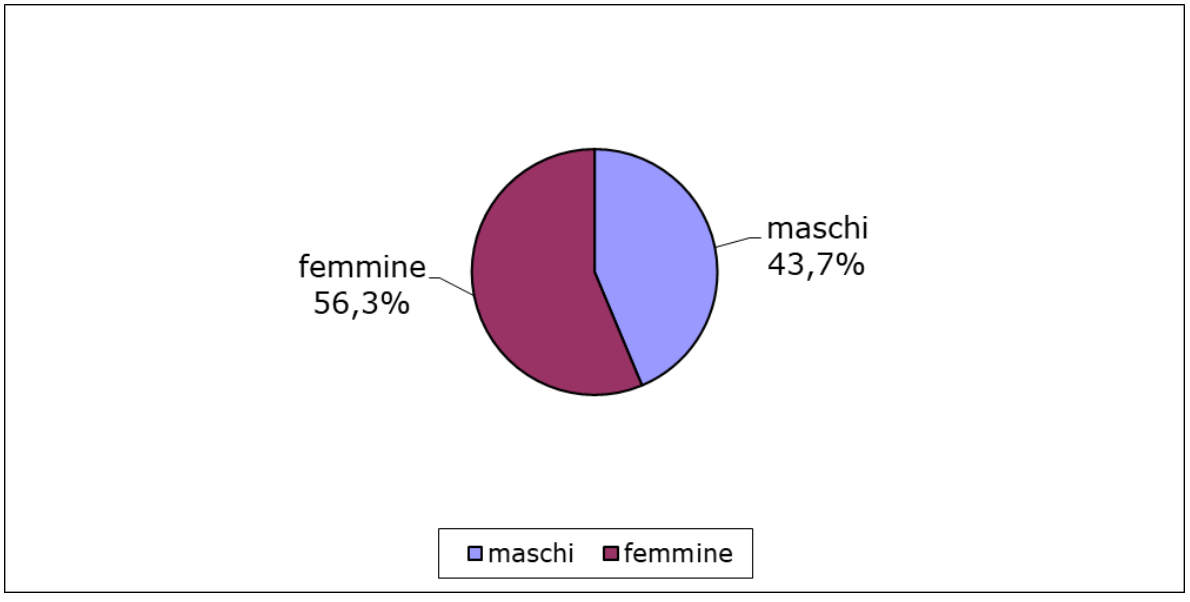


[b] Si ricorda che, per gli invalidi parziali, al compimento dell'età di pensionamento di vecchiaia prevista dalla normativa vigente, la pensione di invalidità civile è trasformata in pensione sociale e, pertanto, fa riferimento ad un'altra gestione.

## GESTIONE INVALIDI CIVILI

## TAV. 36 DISTRIBUZIONE DEGLI INVALIDI PARZIALI PER SESSO E REGIONE:

## BENEFICIARI DI SOLA PENSIONE

| Regioni | Maschi | Femmine | Totale |
|---|---|---|---|
| PIEMONTE | 9.056 | 8.900 | 17.956 |
| LOMBARDIA | 12.926 | 13.709 | 26.635 |
| LIGURIA | 3.470 | 3.834 | 7.304 |
| VENETO | 6.200 | 7.336 | 13.536 |
| FRIULI VENEZIA GIULIA | 1.622 | 1.676 | 3.298 |
| EMILIA ROMAGNA | 6.390 | 7.405 | 13.795 |
| TOSCANA | 5.733 | 6.788 | 12.521 |
| UMBRIA | 1.936 | 3.427 | 5.363 |
| MARCHE | 2.921 | 3.957 | 6.878 |
| LAZIO | 15.548 | 22.465 | 38.013 |
| ABRUZZO | 4.003 | 5.619 | 9.622 |
| MOLISE | 1.128 | 1.252 | 2.380 |
| CAMPANIA | 29.437 | 40.668 | 70.105 |
| PUGLIA | 19.069 | 29.129 | 48.198 |
| BASILICATA | 2.147 | 2.832 | 4.979 |
| CALABRIA | 11.350 | 14.385 | 25.735 |
| SICILIA | 24.080 | 29.371 | 53.451 |
| SARDEGNA | 6.719 | 8.249 | 14.968 |
| **Totale** | **163.735** | **211.002** | **374.737** |

## GESTIONE INVALIDI CIVILI

## TAV. 37 DISTRIBUZIONE DEGLI INVALIDI PARZIALI PER SESSO E ANNO DI DECORRENZA:

## BENEFICIARI DI SOLA PENSIONE

| Anno di decorrenza | Maschi | Femmine | Totale |
|---|---|---|---|
| fino al 2001 | 19.555 | 22.281 | 41.836 |
| 2002 | 2.344 | 2.876 | 5.220 |
| 2003 | 2.606 | 3.185 | 5.791 |
| 2004 | 3.047 | 3.785 | 6.832 |
| 2005 | 3.427 | 4.393 | 7.820 |
| 2006 | 3.720 | 5.142 | 8.862 |
| 2007 | 4.289 | 6.019 | 10.308 |
| 2008 | 4.620 | 6.845 | 11.465 |
| 2009 | 5.535 | 7.534 | 13.069 |
| 2010 | 4.930 | 6.790 | 11.720 |
| 2011 | 5.287 | 7.150 | 12.437 |
| 2012 | 6.001 | 7.725 | 13.726 |
| 2013 | 7.307 | 9.347 | 16.654 |
| 2014 | 8.594 | 10.647 | 19.241 |
| 2015 | 9.611 | 11.992 | 21.603 |
| 2016 | 10.909 | 14.216 | 25.125 |
| 2017 | 13.128 | 17.335 | 30.463 |
| 2018 | 15.238 | 20.239 | 35.477 |
| 2019 | 15.425 | 20.775 | 36.200 |
| 2020 | 11.144 | 14.095 | 25.239 |
| 2021 | 7.018 | 8.631 | 15.649 |
| **Totale** | 163.735 | 211.002 | 374.737 |

## GESTIONE INVALIDI CIVILI

## TAV. 38 DISTRIBUZIONE DEGLI INVALIDI PARZIALI PER SESSO E CLASSE D'ETÀ:

## BENEFICIARI DI SOLA INDENNITÀ

| Classe di età | Maschi | Femmine | Complesso |
|---|---|---|---|
| 0-19 | 118.307 | 65.298 | 183.605 |
| 20-69 | 134 | 251 | 385 |
| 70 e oltre | 1150 | 6976 | 8126 |
| **Tutte le età** | **119.591** | **72.525** | **192.116** |

## RIPARTIZIONE DEGLI INVALIDI PARZIALI

## PER SESSO BENEFICIARI DI SOLA INDENNITÀ

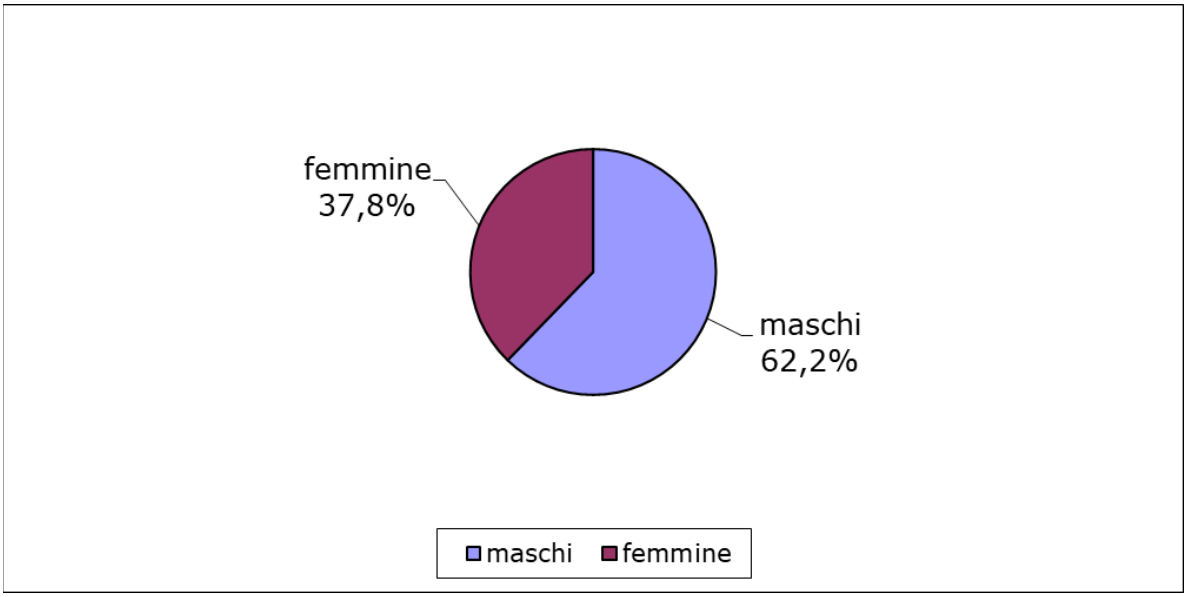

## GESTIONE INVALIDI CIVILI

## TAV. 39 DISTRIBUZIONE DEGLI INVALIDI PARZIALI PER SESSO E REGIONE:

## BENEFICIARI DI SOLA INDENNITÀ.

| Regioni | Maschi | Femmine | Totale |
|---|---|---|---|
| PIEMONTE | 7.176 | 4.107 | 11.283 |
| LOMBARDIA | 15.295 | 8.848 | 24.143 |
| LIGURIA | 2.721 | 1.512 | 4.233 |
| VENETO | 6.239 | 3.548 | 9.787 |
| FRIULI VENEZIA GIULIA | 1.807 | 966 | 2.773 |
| EMILIA ROMAGNA | 6.793 | 3.769 | 10.562 |
| TOSCANA | 5.511 | 3.190 | 8.701 |
| UMBRIA | 1.594 | 976 | 2.570 |
| MARCHE | 3.860 | 2.470 | 6.330 |
| LAZIO | 19.256 | 10.847 | 30.103 |
| ABRUZZO | 3.400 | 2.045 | 5.445 |
| MOLISE | 669 | 368 | 1.037 |
| CAMPANIA | 13.910 | 8.729 | 22.639 |
| PUGLIA | 8.608 | 5.949 | 14.557 |
| BASILICATA | 1.196 | 709 | 1.905 |
| CALABRIA | 5.624 | 4.118 | 9.742 |
| SICILIA | 11.250 | 7.576 | 18.826 |
| SARDEGNA | 4.682 | 2.798 | 7.480 |
| **Totale** | **119.591** | **72.525** | **192.116** |

## GESTIONE INVALIDI CIVILI

## TAV. 40 DISTRIBUZIONE DEGLI INVALIDI PARZIALI PER SESSO E ANNO DI DECORRENZA:

## BENEFICIARI DI SOLA INDENNITÀ

| Anno di decorrenza | Maschi | Femmine | Totale |
|---|---|---|---|
| fino al 2001 | 490 | 3.807 | 4.297 |
| 2002 | 53 | 361 | 414 |
| 2003 | 58 | 329 | 387 |
| 2004 | 127 | 414 | 541 |
| 2005 | 294 | 551 | 845 |
| 2006 | 477 | 637 | 1.114 |
| 2007 | 855 | 978 | 1.833 |
| 2008 | 1.355 | 1.120 | 2.475 |
| 2009 | 2.026 | 1.433 | 3.459 |
| 2010 | 2.343 | 1.643 | 3.986 |
| 2011 | 3.260 | 2.184 | 5.444 |
| 2012 | 4.542 | 2.652 | 7.194 |
| 2013 | 6.119 | 3.408 | 9.527 |
| 2014 | 7.580 | 4.389 | 11.969 |
| 2015 | 9.769 | 5.234 | 15.003 |
| 2016 | 12.159 | 6.226 | 18.385 |
| 2017 | 14.222 | 7.265 | 21.487 |
| 2018 | 16.381 | 8.604 | 24.985 |
| 2019 | 17.388 | 9.624 | 27.012 |
| 2020 | 11.628 | 6.873 | 18.501 |
| 2021 | 8.465 | 4.793 | 13.258 |
| **Totale** | **119.591** | **72.525** | **192.116** |

# E) INVALIDI CIVILI TOTALI

## GESTIONE INVALIDI CIVILI

## TAV. 41 DISTRIBUZIONE DEGLI INVALIDI TOTALI PER SESSO E PRESTAZIONE

### A – NUMERO

| Prestazione | Maschi | Femmine | Complesso |
|---|---|---|---|
| Beneficiari di sola pensione | 107.114 | 114.189 | 221.303 |
| Beneficiari di sola indennità | 468.331 | 998.451 | 1.466.782 |
| Beneficiari di pensione ed indennità | 190.717 | 168.147 | 358.864 |
| **Tutte le prestazioni** | **766.162** | **1.280.787** | **2.046.949** |

### B – ETÀ MEDIA

| Prestazione | Maschi | Femmine | Complesso |
|---|---|---|---|
| Beneficiari di sola pensione | 52,5 | 53,6 | 53,1 |
| Beneficiari di sola indennità | 73,1 | 83,7 | 80,3 |
| Beneficiari di pensione ed indennità | 48,1 | 50,4 | 49,1 |
| **Tutte le prestazioni** | **64,0** | **76,7** | **71,9** |

### C – IMPORTO MEDIO MENSILE (in euro)

| Prestazione | Maschi | Femmine | Complesso |
|---|---|---|---|
| Beneficiari di sola pensione | 466,94 | 421,17 | 443,32 |
| Beneficiari di sola indennità | 525,08 | 525,10 | 525,09 |
| Beneficiari di pensione ed indennità | 965,62 | 947,55 | 957,16 |
| **Tutte le prestazioni** | **626,61** | **571,29** | **592,00** |

## GESTIONE INVALIDI CIVILI

## TAV. 42 DISTRIBUZIONE DEGLI INVALIDI TOTALI PER SESSO E CLASSE D'ETÀ:

## COMPLESSO DEI BENEFICIARI (*)

| Classe di età | Maschi | Femmine | Complesso |
|---|---|---|---|
| 0-19 | 63.957 | 32.574 | 96.531 |
| 20-29 | 31.787 | 20.881 | 52.668 |
| 30-39 | 35.973 | 27.328 | 63.301 |
| 40-49 | 58.087 | 53.612 | 111.699 |
| 50-59 | 95.027 | 96.351 | 191.378 |
| 60-69 | 105.373 | 112.493 | 217.866 |
| 70-79 | 113.365 | 162.022 | 275.387 |
| 80-89 | 179.867 | 450.843 | 630.710 |
| 90 e oltre | 82.726 | 324.683 | 407.409 |
| **Tutte le età** | **766.162** | **1.280.787** | **2.046.949** |

## RIPARTIZIONE DEGLI INVALIDI TOTALI PER SESSO

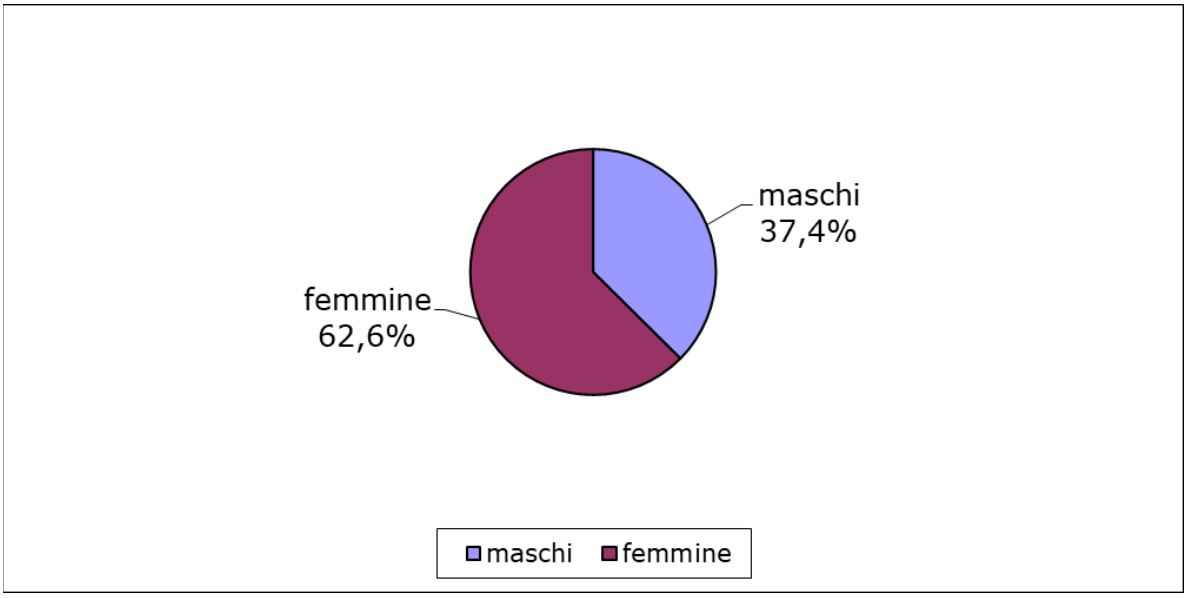


(*) Il complesso dei beneficiari si ottiene conteggiando ciascun individuo una sola volta per ogni tipologia di prestazione percepita (sola pensione, sola indennità, pensione e indennità).

## GESTIONE INVALIDI CIVILI

## TAV. 43 DISTRIBUZIONE DEGLI INVALIDI TOTALI PER SESSO E REGIONE:

## COMPLESSO DEI BENEFICIARI (*)

| Regioni | Maschi | Femmine | Totale |
|---|---|---|---|
| PIEMONTE | 38.337 | 70.238 | 108.575 |
| LOMBARDIA | 100.676 | 179.180 | 279.856 |
| LIGURIA | 15.834 | 30.060 | 45.894 |
| VENETO | 46.945 | 84.684 | 131.629 |
| FRIULI VENEZIA GIULIA | 11.813 | 22.947 | 34.760 |
| EMILIA ROMAGNA | 40.258 | 71.562 | 111.820 |
| TOSCANA | 36.240 | 67.989 | 104.229 |
| UMBRIA | 16.977 | 32.170 | 49.147 |
| MARCHE | 19.905 | 36.732 | 56.637 |
| LAZIO | 87.930 | 145.234 | 233.164 |
| ABRUZZO | 18.294 | 29.915 | 48.209 |
| MOLISE | 4.249 | 7.042 | 11.291 |
| CAMPANIA | 97.791 | 147.155 | 244.946 |
| PUGLIA | 74.373 | 115.963 | 190.336 |
| BASILICATA | 8.198 | 13.470 | 21.668 |
| CALABRIA | 41.486 | 62.548 | 104.034 |
| SICILIA | 76.320 | 114.961 | 191.281 |
| SARDEGNA | 30.536 | 48.937 | 79.473 |
| **Totale** | **766.162** | **1.280.787** | **2.046.949** |

(*) Il complesso dei beneficiari si ottiene conteggiando ciascun individuo una sola volta per ogni tipologia di prestazione percepita (sola pensione, sola indennità, pensione e indennità).

## GESTIONE INVALIDI CIVILI

## TAV. 44 DISTRIBUZIONE DEGLI INVALIDI TOTALI PER SESSO E ANNO DI DECORRENZA:

## COMPLESSO DEI BENEFICIARI (*)

| Anno di decorrenza | Maschi | Femmine | Totale |
|---|---|---|---|
| fino al 2001 | 136.346 | 144.242 | 280.588 |
| 2002 | 8.810 | 10.913 | 19.723 |
| 2003 | 9.379 | 12.070 | 21.449 |
| 2004 | 10.159 | 14.207 | 24.366 |
| 2005 | 11.081 | 16.197 | 27.278 |
| 2006 | 12.129 | 19.027 | 31.156 |
| 2007 | 14.063 | 22.949 | 37.012 |
| 2008 | 15.189 | 26.913 | 42.102 |
| 2009 | 16.700 | 29.326 | 46.026 |
| 2010 | 15.439 | 27.079 | 42.518 |
| 2011 | 16.497 | 29.003 | 45.500 |
| 2012 | 18.564 | 32.847 | 51.411 |
| 2013 | 21.630 | 40.899 | 62.529 |
| 2014 | 26.151 | 51.473 | 77.624 |
| 2015 | 31.927 | 64.450 | 96.377 |
| 2016 | 39.700 | 81.638 | 121.338 |
| 2017 | 50.966 | 102.191 | 153.157 |
| 2018 | 66.212 | 128.762 | 194.974 |
| 2019 | 80.818 | 152.069 | 232.887 |
| 2020 | 86.055 | 149.436 | 235.491 |
| 2021 | 78.347 | 125.096 | 203.443 |
| **Totale** | **766.162** | **1.280.787** | **2.046.949** |

*) Il complesso dei beneficiari si ottiene conteggiando ciascun individuo una sola volta per ogni tipologia di prestazione percepita (sola pensione, sola indennità, pensione e indennità).

## GESTIONE INVALIDI CIVILI

## RIPARTIZIONE DEI DEGLI INVALIDI TOTALI PER PRESTAZIONE

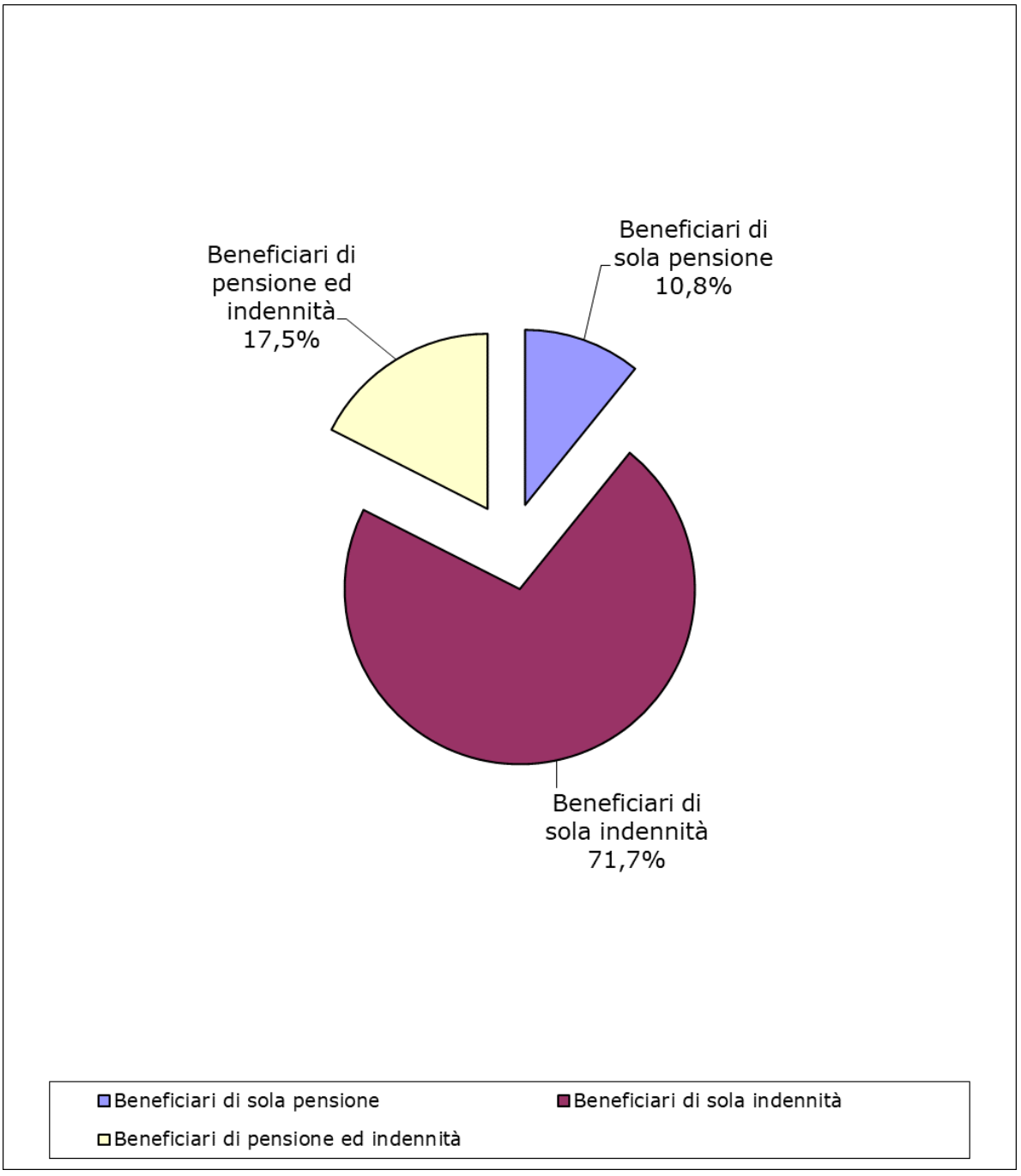

## GESTIONE INVALIDI CIVILI

## TAV. 45 DISTRIBUZIONE DEGLI INVALIDI TOTALI PER SESSO E CLASSE D'ETÀ:

## BENEFICIARI DI SOLA PENSIONE

| Classe di età [c] | Maschi | Femmine | Complesso |
|---|---|---|---|
| 0-19 | 622 | 402 | 1.024 |
| 20-29 | 6.295 | 4.513 | 10.808 |
| 30-39 | 9.461 | 8.229 | 17.690 |
| 40-49 | 19.249 | 21.100 | 40.349 |
| 50-59 | 37.244 | 41.672 | 78.916 |
| Da 60 fino a 67 [c] | 34.243 | 38.273 | 72.516 |
| **Tutte le età** | **107.114** | **114.189** | **221.303** |

## RIPARTIZIONE DEGLI INVALIDI TOTALI PER SESSO BENEFICIARI DI SOLA PENSIONE

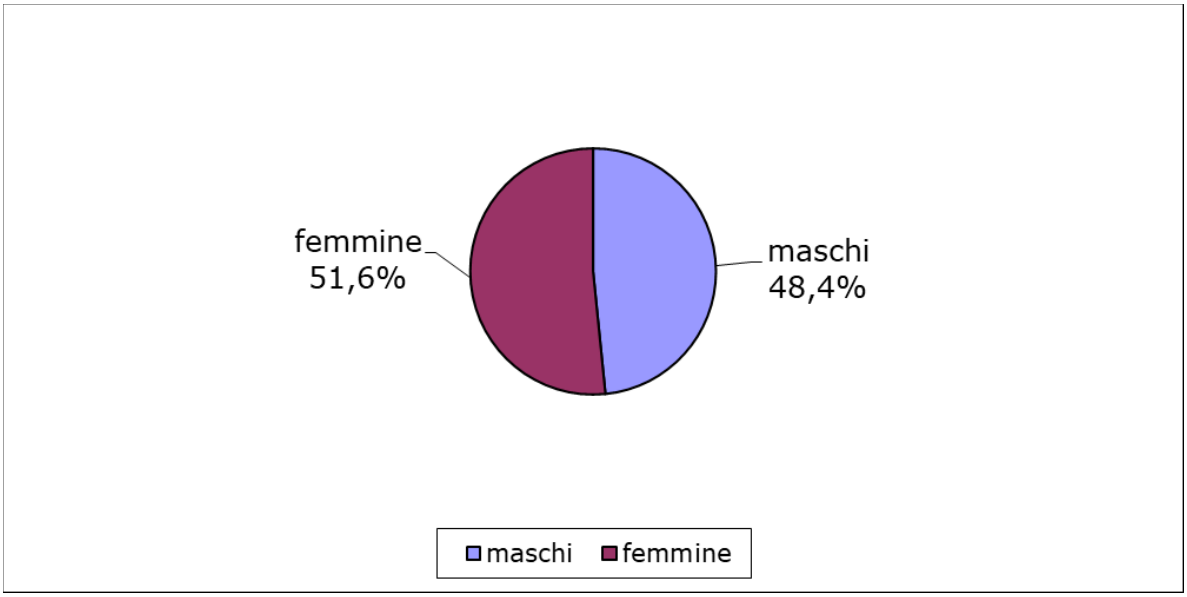


[c] Si ricorda che, per gli invalidi totali, al compimento dell'età di pensionamento di vecchiaia prevista dalla normativa vigente, la pensione di invalidità civile è trasformata in pensione sociale e pertanto, fa riferimento ad un'altra gestione.

## GESTIONE INVALIDI CIVILI

## TAV. 46 DISTRIBUZIONE DEGLI INVALIDI TOTALI PER SESSO E REGIONE:

## BENEFICIARI DI SOLA PENSIONE

| Regioni | Maschi | Femmine | Totale |
|---|---|---|---|
| PIEMONTE | 4.548 | 4.908 | 9.456 |
| LOMBARDIA | 13.965 | 14.315 | 28.280 |
| LIGURIA | 2.322 | 2.854 | 5.176 |
| VENETO | 5.795 | 6.630 | 12.425 |
| FRIULI VENEZIA GIULIA | 1.508 | 1.677 | 3.185 |
| EMILIA ROMAGNA | 5.366 | 5.404 | 10.770 |
| TOSCANA | 3.948 | 4.603 | 8.551 |
| UMBRIA | 2.299 | 2.941 | 5.240 |
| MARCHE | 2.521 | 2.466 | 4.987 |
| LAZIO | 10.679 | 12.910 | 23.589 |
| ABRUZZO | 2.820 | 2.933 | 5.753 |
| MOLISE | 625 | 587 | 1.212 |
| CAMPANIA | 14.574 | 15.347 | 29.921 |
| PUGLIA | 11.443 | 11.378 | 22.821 |
| BASILICATA | 1.462 | 1.401 | 2.863 |
| CALABRIA | 6.562 | 6.481 | 13.043 |
| SICILIA | 12.143 | 12.459 | 24.602 |
| SARDEGNA | 4.534 | 4.895 | 9.429 |
| **Totale** | **107.114** | **114.189** | **221.303** |

## GESTIONE INVALIDI CIVILI

## TAV. 47 DISTRIBUZIONE DEGLI INVALIDI TOTALI PER SESSO E ANNO DI DECORRENZA:

## BENEFICIARI DI SOLA PENSIONE

| Anno di decorrenza | Maschi | Femmine | Totale |
|---|---|---|---|
| fino al 2001 | 16.273 | 13.536 | 29.809 |
| 2002 | 1.705 | 1.433 | 3.138 |
| 2003 | 1.822 | 1.628 | 3.450 |
| 2004 | 2.027 | 1.863 | 3.890 |
| 2005 | 2.146 | 1.982 | 4.128 |
| 2006 | 2.318 | 2.154 | 4.472 |
| 2007 | 2.552 | 2.399 | 4.951 |
| 2008 | 2.710 | 2.589 | 5.299 |
| 2009 | 3.183 | 2.733 | 5.916 |
| 2010 | 2.716 | 2.482 | 5.198 |
| 2011 | 2.895 | 2.611 | 5.506 |
| 2012 | 3.231 | 2.976 | 6.207 |
| 2013 | 3.913 | 3.451 | 7.364 |
| 2014 | 4.550 | 4.005 | 8.555 |
| 2015 | 5.149 | 4.532 | 9.681 |
| 2016 | 6.038 | 5.562 | 11.600 |
| 2017 | 7.234 | 7.329 | 14.563 |
| 2018 | 8.911 | 10.183 | 19.094 |
| 2019 | 10.122 | 13.076 | 23.198 |
| 2020 | 9.665 | 14.254 | 23.919 |
| 2021 | 7.954 | 13.411 | 21.365 |
| **Totale** | **107.114** | **114.189** | **221.303** |

## GESTIONE INVALIDI CIVILI

## TAV. 48 DISTRIBUZIONE DEGLI INVALIDI TOTALI PER SESSO E CLASSE D'ETÀ:

## BENEFICIARI DI SOLA INDENNITÀ

| Classe di età | Maschi | Femmine | Complesso |
|---|---|---|---|
| 0-19 | 60.386 | 30.388 | 90.774 |
| 20-29 | 1.372 | 962 | 2.334 |
| 30-39 | 326 | 224 | 550 |
| 40-49 | 1.003 | 665 | 1.668 |
| 50-59 | 2.686 | 1.624 | 4.310 |
| 60-69 | 26.600 | 27.040 | 53.640 |
| 70-79 | 113.365 | 162.022 | 275.387 |
| 80-89 | 179.867 | 450.843 | 630.710 |
| 90 e oltre | 82.726 | 324.683 | 407.409 |
| **Tutte le età** | **468.331** | **998.451** | **1.466.782** |

## INVALIDI TOTALI: BENEFICIARI DI SOLA INDENNITÀ

## RIPARTIZIONE PER SESSO

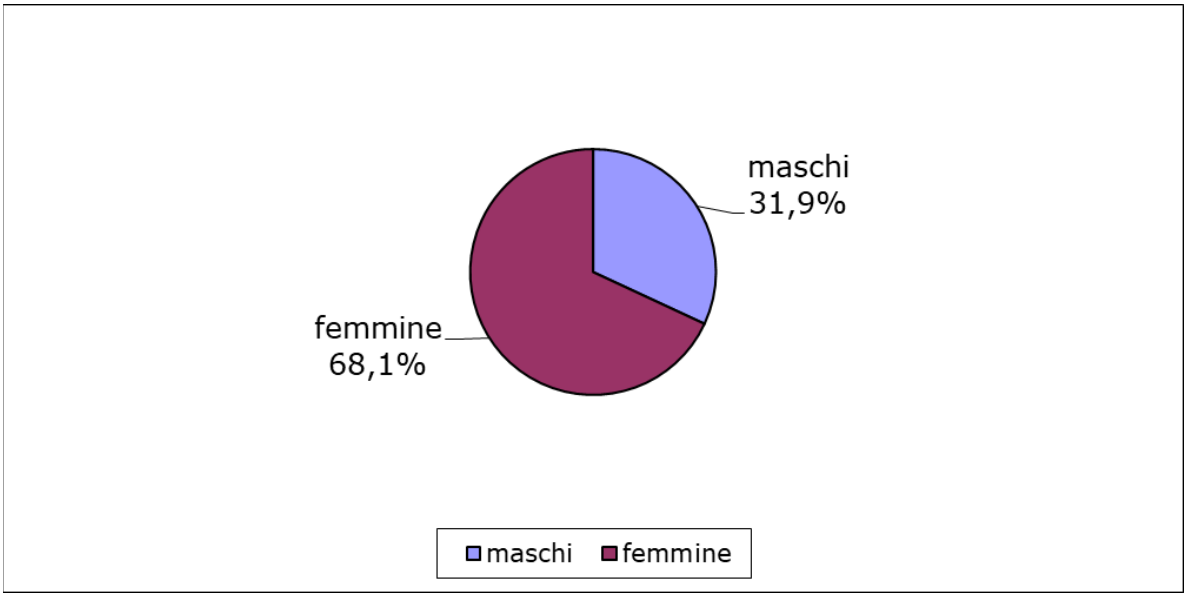

## GESTIONE INVALIDI CIVILI

## TAV. 49 DISTRIBUZIONE DEGLI INVALIDI TOTALI PER SESSO E REGIONE:

## BENEFICIARI DI SOLA INDENNITÀ

| Regioni | Maschi | Femmine | Totale |
|---|---|---|---|
| PIEMONTE | 24.660 | 57.738 | 82.398 |
| LOMBARDIA | 62.632 | 145.134 | 207.766 |
| LIGURIA | 9.692 | 24.135 | 33.827 |
| VENETO | 30.364 | 69.009 | 99.373 |
| FRIULI VENEZIA GIULIA | 7.774 | 19.033 | 26.807 |
| EMILIA ROMAGNA | 26.006 | 58.877 | 84.883 |
| TOSCANA | 23.755 | 56.024 | 79.779 |
| UMBRIA | 11.434 | 26.242 | 37.676 |
| MARCHE | 13.375 | 30.872 | 44.247 |
| LAZIO | 53.671 | 109.614 | 163.285 |
| ABRUZZO | 10.977 | 23.110 | 34.087 |
| MOLISE | 2.571 | 5.544 | 8.115 |
| CAMPANIA | 56.963 | 108.523 | 165.486 |
| PUGLIA | 44.330 | 87.557 | 131.887 |
| BASILICATA | 4.958 | 10.442 | 15.400 |
| CALABRIA | 24.506 | 46.738 | 71.244 |
| SICILIA | 43.802 | 83.993 | 127.795 |
| SARDEGNA | 16.861 | 35.866 | 52.727 |
| **Totale** | **468.331** | **998.451** | **1.466.782** |

## GESTIONE INVALIDI CIVILI

## TAV. 50 DISTRIBUZIONE DEGLI INVALIDI TOTALI PER SESSO E ANNO DI DECORRENZA:

## BENEFICIARI DI SOLA INDENNITÀ

| Anno di decorrenza | Maschi | Femmine | Totale |
|---|---|---|---|
| fino al 2001 | 28.762 | 56.302 | 85.064 |
| 2002 | 2.621 | 5.892 | 8.513 |
| 2003 | 3.116 | 6.878 | 9.994 |
| 2004 | 3.900 | 8.763 | 12.663 |
| 2005 | 4.855 | 10.959 | 15.814 |
| 2006 | 5.804 | 13.648 | 19.452 |
| 2007 | 7.488 | 17.230 | 24.718 |
| 2008 | 8.718 | 20.927 | 29.645 |
| 2009 | 9.574 | 23.215 | 32.789 |
| 2010 | 9.276 | 21.590 | 30.866 |
| 2011 | 10.112 | 23.339 | 33.451 |
| 2012 | 11.599 | 26.557 | 38.156 |
| 2013 | 13.622 | 33.859 | 47.481 |
| 2014 | 17.320 | 43.539 | 60.859 |
| 2015 | 22.122 | 55.690 | 77.812 |
| 2016 | 28.655 | 71.309 | 99.964 |
| 2017 | 38.127 | 89.599 | 127.726 |
| 2018 | 50.835 | 112.333 | 163.168 |
| 2019 | 62.848 | 131.038 | 193.886 |
| 2020 | 67.371 | 124.876 | 192.247 |
| 2021 | 61.606 | 100.908 | 162.514 |
| **Totale** | **468.331** | **998.451** | **1.466.782** |

## GESTIONE INVALIDI CIVILI

## TAV. 51 DISTRIBUZIONE DEGLI INVALIDI TOTALI PER SESSO E CLASSE D'ETÀ:

## BENEFICIARI DI PENSIONE E INDENNITÀ

| Classe di età (c) | Maschi | Femmine | Complesso |
|---|---|---|---|
| 0-19 | 2.949 | 1.784 | 4.733 |
| 20-29 | 24.120 | 15.406 | 39.526 |
| 30-39 | 26.186 | 18.875 | 45.061 |
| 40-49 | 37.835 | 31.847 | 69.682 |
| 50-59 | 55.097 | 53.055 | 108.152 |
| 60-67 | 44.530 | 47.180 | 91.710 |
| **Tutte le età** | **190.717** | **168.147** | **358.864** |

## RIPARTIZIONE DEGLI INVALIDI TOTALI PER SESSO

## BENEFICIARI DI PENSIONE E INDENNITÀ

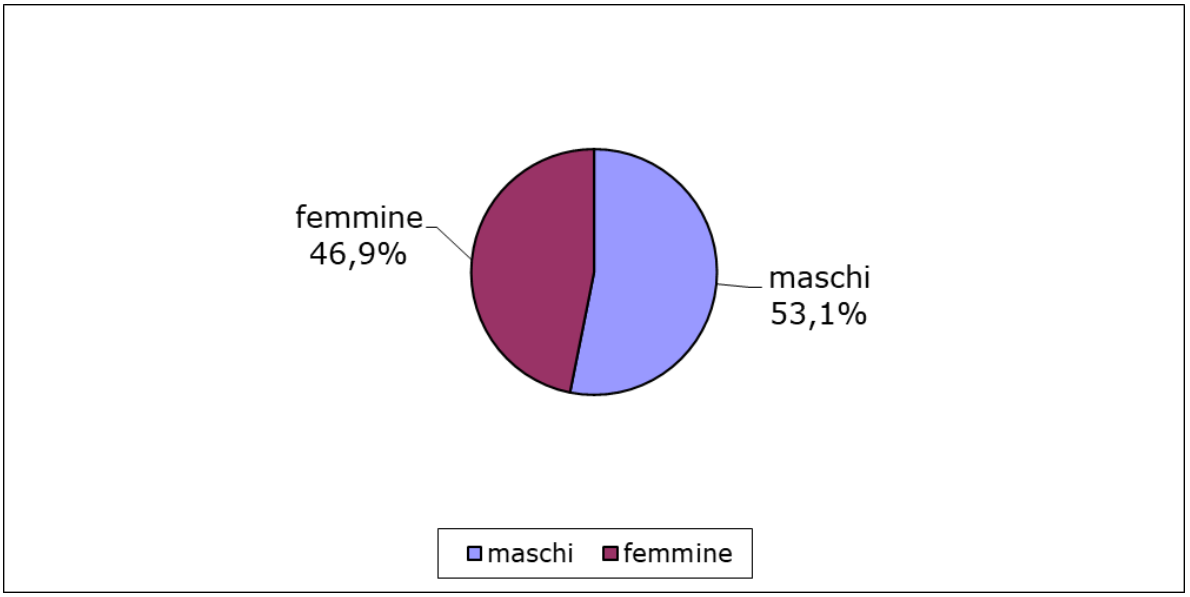


(c) Si ricorda che, per gli invalidi totali, al compimento dell'età di pensionamento di vecchiaia prevista dalla normativa vigente, la pensione di invalidità civile è trasformata in pensione sociale e pertanto, fa riferimento ad un'altra gestione.

## GESTIONE INVALIDI CIVILI

## TAV. 52 DISTRIBUZIONE DEGLI INVALIDI TOTALI PER SESSO E REGIONE:

## BENEFICIARI DI PENSIONE E INDENNITÀ

| Regioni | Maschi | Femmine | Totale |
|---|---|---|---|
| PIEMONTE | 9.129 | 7.592 | 16.721 |
| LOMBARDIA | 24.079 | 19.731 | 43.810 |
| LIGURIA | 3.820 | 3.071 | 6.891 |
| VENETO | 10.786 | 9.045 | 19.831 |
| FRIULI VENEZIA GIULIA | 2.531 | 2.237 | 4.768 |
| EMILIA ROMAGNA | 8.886 | 7.281 | 16.167 |
| TOSCANA | 8.537 | 7.362 | 15.899 |
| UMBRIA | 3.244 | 2.987 | 6.231 |
| MARCHE | 4.009 | 3.394 | 7.403 |
| LAZIO | 23.580 | 22.710 | 46.290 |
| ABRUZZO | 4.497 | 3.872 | 8.369 |
| MOLISE | 1.053 | 911 | 1.964 |
| CAMPANIA | 26.254 | 23.285 | 49.539 |
| PUGLIA | 18.600 | 17.028 | 35.628 |
| BASILICATA | 1.778 | 1.627 | 3.405 |
| CALABRIA | 10.418 | 9.329 | 19.747 |
| SICILIA | 20.375 | 18.509 | 38.884 |
| SARDEGNA | 9.141 | 8.176 | 17.317 |
| **Totale** | **190.717** | **168.147** | **358.864** |

## GESTIONE INVALIDI CIVILI

## TAV. 53 DISTRIBUZIONE DEGLI INVALIDI TOTALI PER SESSO E ANNO DI DECORRENZA:

## BENEFICIARI DI PENSIONE E INDENNITÀ

| Anno di decorrenza | Maschi | Femmine | Totale |
|---|---|---|---|
| fino al 2001 | 91.311 | 74.404 | 165.715 |
| 2002 | 4.484 | 3.588 | 8.072 |
| 2003 | 4.441 | 3.564 | 8.005 |
| 2004 | 4.232 | 3.581 | 7.813 |
| 2005 | 4.080 | 3.256 | 7.336 |
| 2006 | 4.007 | 3.225 | 7.232 |
| 2007 | 4.023 | 3.320 | 7.343 |
| 2008 | 3.761 | 3.397 | 7.158 |
| 2009 | 3.943 | 3.378 | 7.321 |
| 2010 | 3.447 | 3.007 | 6.454 |
| 2011 | 3.490 | 3.053 | 6.543 |
| 2012 | 3.734 | 3.314 | 7.048 |
| 2013 | 4.095 | 3.589 | 7.684 |
| 2014 | 4.281 | 3.929 | 8.210 |
| 2015 | 4.656 | 4.228 | 8.884 |
| 2016 | 5.007 | 4.767 | 9.774 |
| 2017 | 5.605 | 5.263 | 10.868 |
| 2018 | 6.466 | 6.246 | 12.712 |
| 2019 | 7.848 | 7.955 | 15.803 |
| 2020 | 9.019 | 10.306 | 19.325 |
| 2021 | 8.787 | 10.777 | 19.564 |
| **Totale** | **190.717** | **168.147** | **358.864** |

# ISTITUTO NAZIONALE DELLA PREVIDENZA SOCIALE

**FONDO DI SOLIDARIETA' PER IL SOSTEGNO DEL REDDITO, DELL'OCCUPAZIONE E DELLA RICONVERSIONE E RIQUALIFICAZIONE PROFESSIONALE DEL PERSONALE DEL CREDITO**

# INDICAZIONI DI CARATTERE STATISTICO

**(Allegato al Rendiconto per l'anno 2021)**

**FONDO DI SOLIDARIETA' PER IL SOSTEGNO DEL REDDITO, DELL'OCCUPAZIONE E DELLA RICONVERSIONE E RIQUALIFICAZIONE PROFESSIONALE DEL PERSONALE DEL CREDITO**

**INDICE DELLE TAVOLE**

Tav. 1 - Distribuzione per età e sesso dei beneficiari

Graf. 1 - Distribuzione per età e sesso dei beneficiari

Tav. 2 - Distribuzione per decorrenza e sesso degli assegni straordinari

Graf. 2 - Distribuzione per decorrenza e sesso degli assegni straordinari

Tav. 3 - Distribuzione per scadenza e sesso degli assegni straordinari

Graf. 3 - Distribuzione per scadenza e sesso degli assegni straordinari

Tav. 4 - Distribuzione per sesso e classe di importo mensile degli assegni straordinari

Graf. 4 - Distribuzione per sesso e classe di importo mensile degli assegni straordinari

Tav. 5 - Distribuzione per anno degli interventi formativi autorizzati

Graf. 5 - Distribuzione per anno degli interventi formativi autorizzati per anno

Tav. 6 - Distribuzione del numero di assegni straordinari per sesso e fasce di durata

Graf. 6 - Distribuzione del numero di assegni straordinari per sesso e fasce di durata

Le elaborazioni sono state predisposte su un archivio - derivante da procedure informatiche interne ed aggiornato al 31 dicembre 2021 - relativo a 21.177 beneficiari di assegno straordinario.

# Fondo di solidarietà del Credito ordinario

**Tav. 1 - Distribuzione per età e sesso dei beneficiari**

| | **maschi** | | **femmine** | | **totale** | |
|---|---|---|---|---|---|---|
| **età** | numero | *%* | numero | *%* | numero | % |
| 46 | | | 1 | *0,0%* | 1 | *0,0%* |
| 50 | | | 1 | *0,0%* | 1 | *0,0%* |
| 52 | 3 | *0,0%* | | | 3 | *0,0%* |
| 54 | 7 | *0,1%* | 8 | *0,1%* | 15 | *0,1%* |
| 55 | 24 | *0,2%* | 11 | *0,1%* | 35 | *0,2%* |
| 56 | 66 | *0,5%* | 45 | *0,5%* | 111 | *0,5%* |
| 57 | 109 | *0,9%* | 123 | *1,5%* | 232 | *1,1%* |
| 58 | 314 | *2,5%* | 467 | *5,6%* | 781 | *3,7%* |
| 59 | 719 | *5,6%* | 1.139 | *13,6%* | 1.858 | *8,8%* |
| 60 | 1.555 | *12,2%* | 1.716 | *20,4%* | 3.271 | *15,5%* |
| 61 | 2.297 | *18,0%* | 2.030 | *24,2%* | 4.327 | *20,4%* |
| 62 | 2.234 | *17,5%* | 1.136 | *13,5%* | 3.370 | *15,9%* |
| 63 | 1.686 | *13,2%* | 627 | *7,5%* | 2.313 | *10,9%* |
| 64 | 1.390 | *10,9%* | 447 | *5,3%* | 1.837 | *8,7%* |
| 65 | 1.220 | *9,6%* | 343 | *4,1%* | 1.563 | *7,4%* |
| 66 | 970 | *7,6%* | 272 | *3,2%* | 1.242 | *5,9%* |
| 67 | 181 | *1,4%* | 36 | *0,4%* | 217 | *1,0%* |
| totale | 12.775 | *100,0%* | 8.402 | *100,0%* | 21.177 | *100,0%* |

**Fondo di solidarietà del Credito ordinario**
**Graf 1. - Distribuzione per età e sesso dei beneficiari**

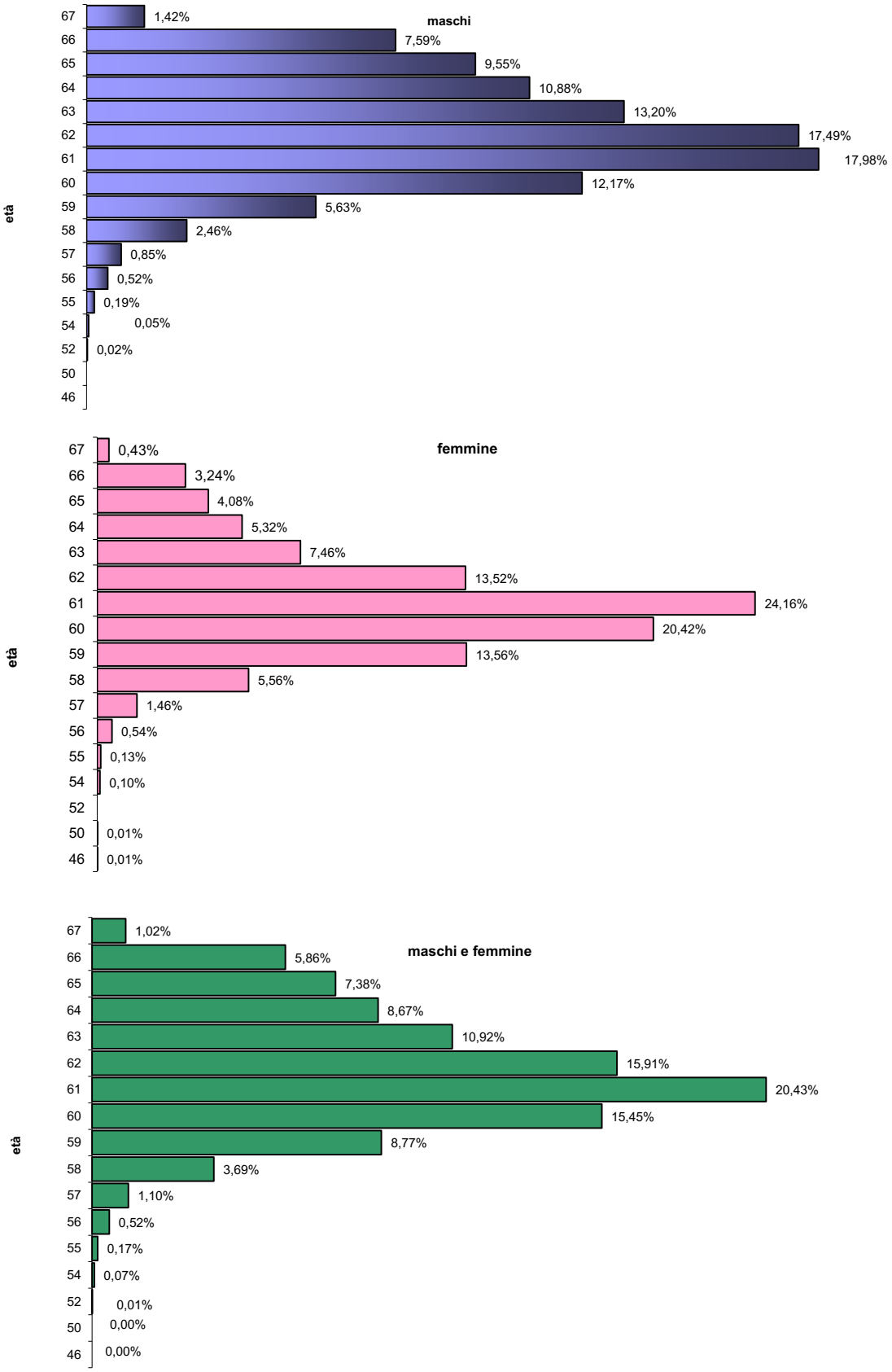

# Fondo di solidarietà del Credito ordinario

**Tav. 2 - Distribuzione per decorrenza e sesso degli assegni straordinari**

| | **maschi** | | **femmine** | | **totale** | |
|---|---|---|---|---|---|---|
| **decorrenza** | numero | % | numero | % | numero | % |
| 2° semestre 2012 | 1 | *0,0%* | | | 1 | *0,0%* |
| 1° semestre 2013 | 2 | *0,0%* | | | 2 | *0,0%* |
| 2° semestre 2013 | 2 | *0,0%* | 3 | *0,0%* | 5 | *0,0%* |
| 1° semestre 2014 | | | 1 | *0,0%* | 1 | *0,0%* |
| 1° semestre 2017 | 114 | *0,9%* | 58 | *0,7%* | 172 | *0,8%* |
| 2° semestre 2017 | 1.945 | *15,2%* | 1.022 | *12,2%* | 2.967 | *14,0%* |
| 1° semestre 2018 | 972 | *7,6%* | 580 | *6,9%* | 1.552 | *7,3%* |
| 2° semestre 2018 | 1.140 | *8,9%* | 725 | *8,6%* | 1.865 | *8,8%* |
| 1° semestre 2019 | 1.636 | *12,8%* | 918 | *10,9%* | 2.554 | *12,1%* |
| 2° semestre 2019 | 974 | *7,6%* | 698 | *8,3%* | 1.672 | *7,9%* |
| 1° semestre 2020 | 817 | *6,4%* | 602 | *7,2%* | 1.419 | *6,7%* |
| 2° semestre 2020 | 2.164 | *16,9%* | 1.547 | *18,4%* | 3.711 | *17,5%* |
| 1° semestre 2021 | 1.558 | *12,2%* | 1.223 | *14,6%* | 2.781 | *13,1%* |
| 2° semestre 2021 | 1.450 | *11,4%* | 1.025 | *12,2%* | 2.475 | *11,7%* |
| totale | 12.775 | *100,0%* | 8.402 | *100,0%* | 21.177 | *100,0%* |

**Fondo di solidarietà del Credito ordinario**
**Graf. 2 - Distribuzione per decorrenza e sesso degli assegni straordinari**

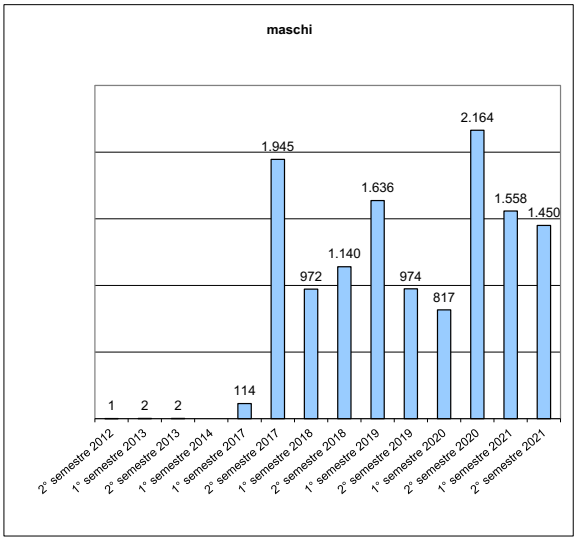


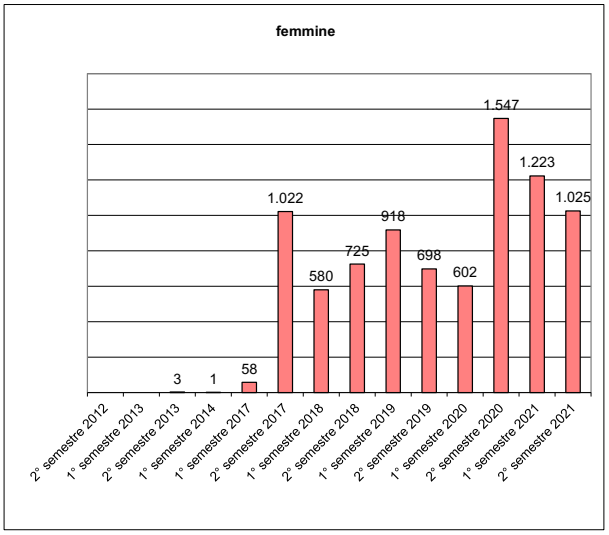


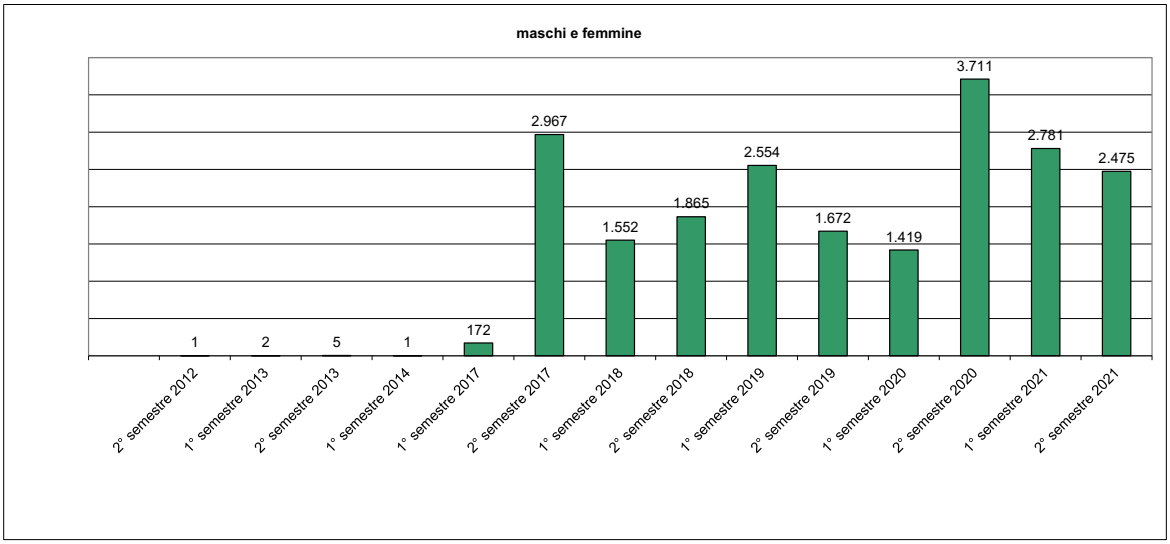

## Fondo di solidarietà del Credito ordinario

**Tav. 3 - Distribuzione per scadenza e sesso degli assegni straordinari**

| | **maschi** | | **femmine** | | **totale** | |
|---|---|---|---|---|---|---|
| **scadenza** | numero | *%* | numero | *%* | numero | % |
| 1° semestre 2022 | 2.291 | *17,9%* | 1.522 | *18,1%* | 3.813 | *18,0%* |
| 2° semestre 2022 | 2.429 | *19,0%* | 1.641 | *19,5%* | 4.070 | *19,2%* |
| 1° semestre 2023 | 2.328 | *18,2%* | 1.528 | *18,2%* | 3.856 | *18,2%* |
| 2° semestre 2023 | 1.869 | *14,6%* | 1.162 | *13,8%* | 3.031 | *14,3%* |
| 1° semestre 2024 | 1.506 | *11,8%* | 1.056 | *12,6%* | 2.562 | *12,1%* |
| 2° semestre 2024 | 1.149 | *9,0%* | 713 | *8,5%* | 1.862 | *8,8%* |
| 1° semestre 2025 | 564 | *4,4%* | 431 | *5,1%* | 995 | *4,7%* |
| 2° semestre 2025 | 451 | *3,5%* | 265 | *3,2%* | 716 | *3,4%* |
| 1° semestre 2026 | 163 | *1,3%* | 66 | *0,8%* | 229 | *1,1%* |
| 2° semestre 2026 | 25 | *0,2%* | 18 | *0,2%* | 43 | *0,2%* |
| totale | 12.775 | *100,0%* | 8.402 | *100,0%* | 21.177 | *100,0%* |

**Fondo di solidarietà del Credito ordinario**
**Graf. 3 - Distribuzione per scadenza e sesso degli assegni straordinari**

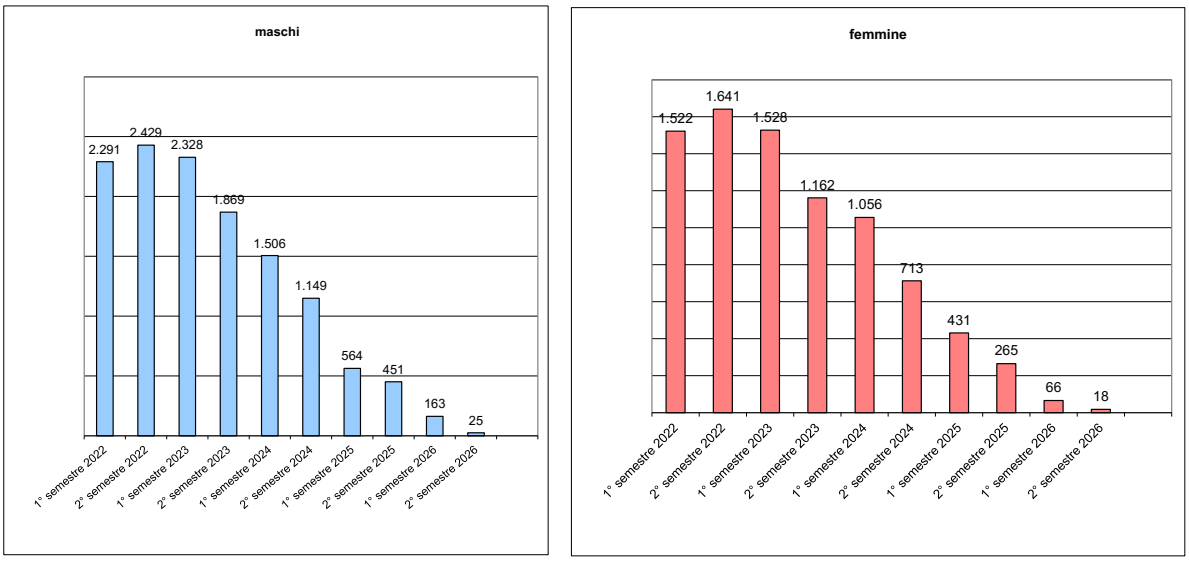


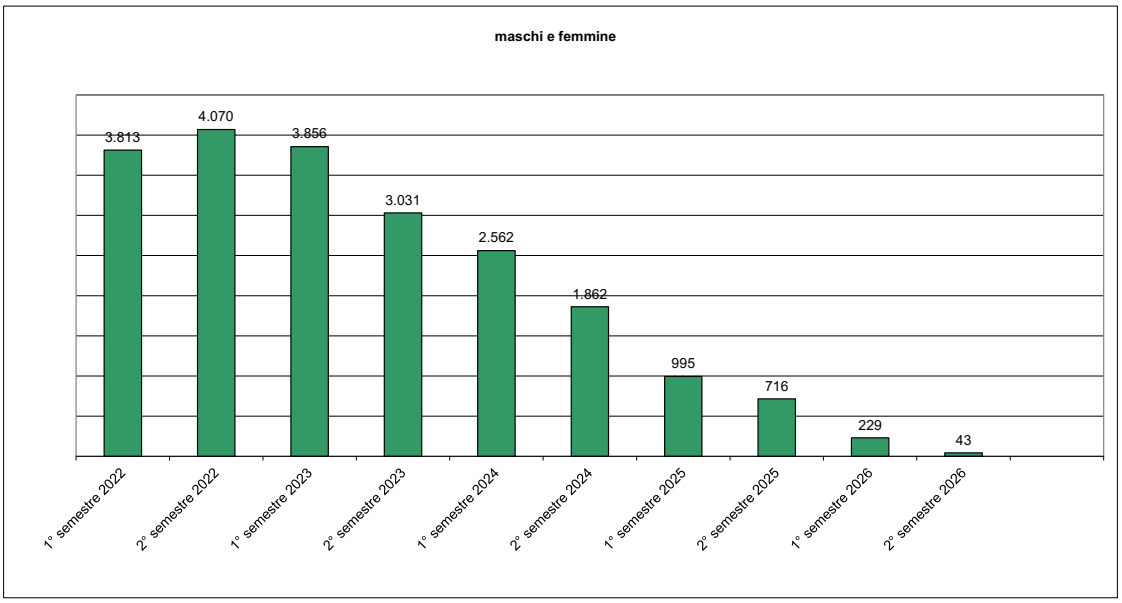

# Fondo di solidarietà del Credito ordinario

**Tav. 4 - Distribuzione per sesso e classe di importo mensile dell'assegno straordinario**

| | **maschi** | | **femmine** | | **totale** | |
|---|---|---|---|---|---|---|
| **importi in euro** | numero | *%* | numero | *%* | numero | % |
| fino a 1000 | 1 | *0,0%* | 1 | *0,0%* | 2 | *0,0%* |
| da 1001 a 1500 | 9 | *0,1%* | 28 | *0,3%* | 37 | *0,2%* |
| da 1501 a 2000 | 111 | *0,9%* | 347 | *4,1%* | 458 | *2,2%* |
| da 2001 a 2500 | 1.308 | *10,2%* | 2.618 | *31,2%* | 3.926 | *18,5%* |
| da 2501 a 3000 | 4.778 | *37,4%* | 3.705 | *44,1%* | 8.483 | *40,1%* |
| da 3001 a 3500 | 3.072 | *24,0%* | 1.082 | *12,9%* | 4.154 | *19,6%* |
| da 3501 a 4000 | 1.215 | *9,5%* | 339 | *4,0%* | 1.554 | *7,3%* |
| oltre 4000 | 2.281 | *17,9%* | 282 | *3,4%* | 2.563 | *12,1%* |
| totale | 12.775 | *100,0%* | 8.402 | *100,0%* | 21.177 | *100,0%* |

**Fondo di solidarietà del Credito ordinario**

**Graf. 4. Distribuzione per sesso e classe di importo mensile dell'assegno straordinario**

**maschi**

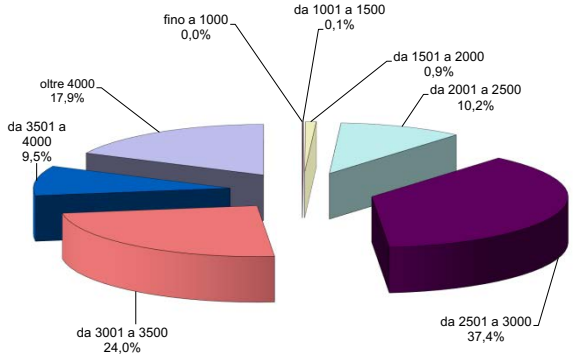


**femmine**

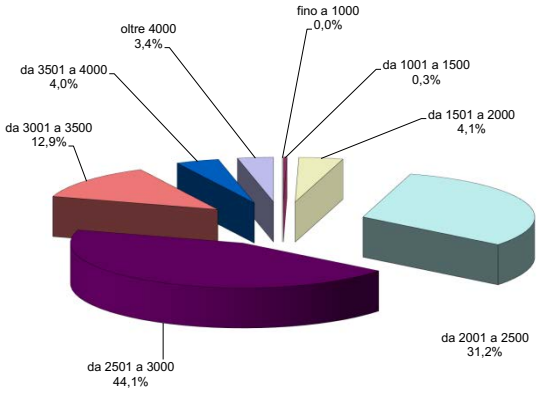


**maschi e femmine**

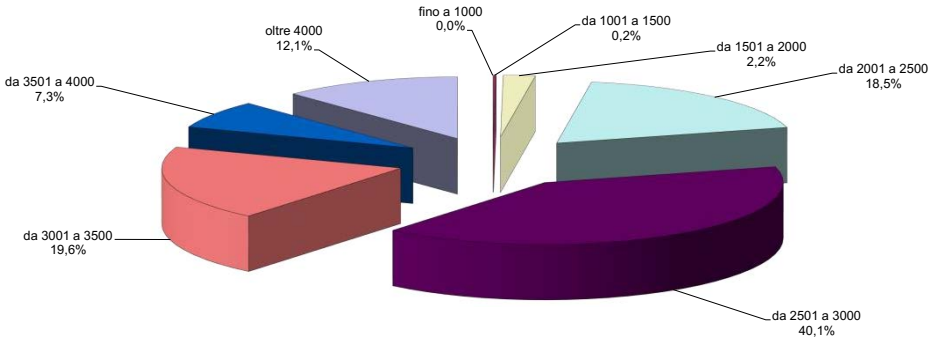

## Fondo di solidarietà del Credito ordinario

### Tav. 5 - Distribuzione per anno degli interventi formativi autorizzati

| anno | numero dipendenti | importo concessso |
|---|---|---|
| 2002 | 7.791 | 4.658.736 |
| 2003 | 80.477 | 48.125.512 |
| 2004 | 126.586 | 59.694.026 |
| 2005 | 104.057 | 52.949.221 |
| 2006 | 145.686 | 63.160.637 |
| 2007 | 160.580 | 55.610.497 |
| 2008 | 44.251 | 17.657.109 |
| 2009 | 217.118 | 96.220.925 |
| 2010 | 65.373 | 28.972.681 |
| 2011 | 18.632 | 11.425.501 |
| 2012 | 8.191 | 6.552.806 |
| 2013 | 18.785 | 8.475.181 |
| 2014 | 12.588 | 5.527.123 |
| 2015 | 1.166 | 421.281 |
| 2016 | 0 | 0 |
| 2017 | 9.483 | 2.954.819 |
| 2018 | 18 | 46.633 |
| 2019 | 0 | 0 |
| 2020 | 458 | 253.369 |
| 2021 | 0 | 0 |

# Fondo di solidarietà del Credito ordinario

**Graf. 5. Distribuzione per anno del numero di dipendenti interessati agli interventi formativi**

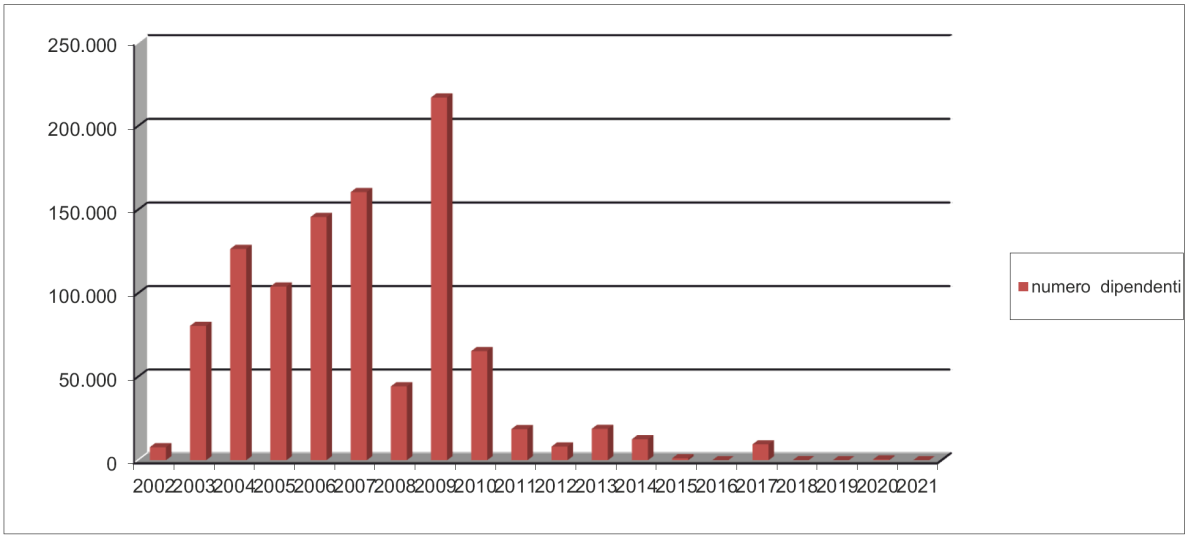


**Graf. 5.bis Distribuzione per anno degli importi per interventi formativi**

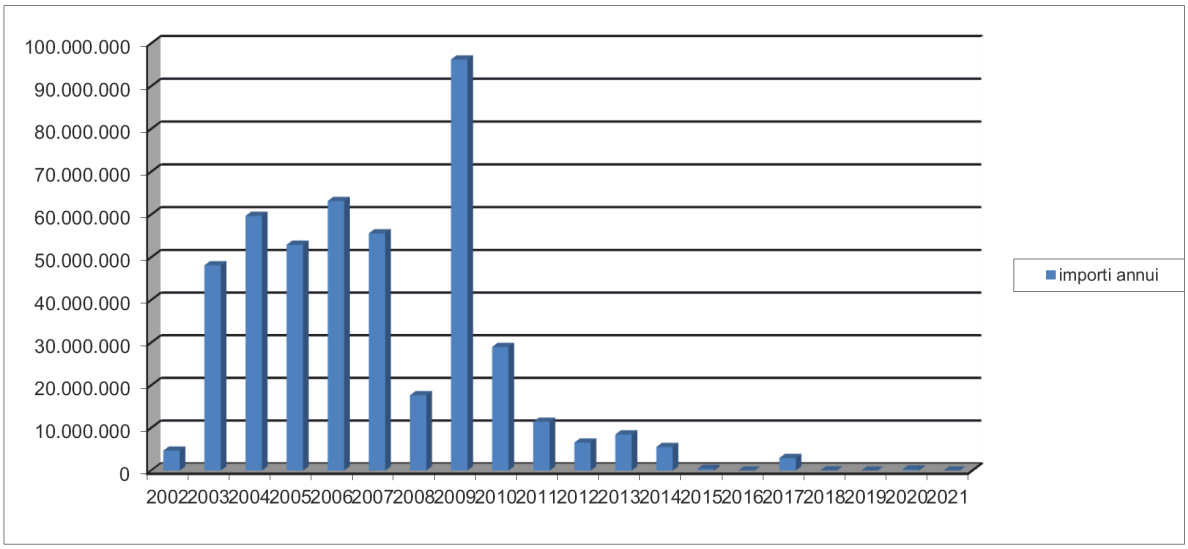

# Fondo di solidarietà del Credito ordinario

**Tav. 6 - Distribuzione del numero di assegni straordinari per sesso e fasce di durata**

| durata | maschi | femmine | totale |
|---|---|---|---|
| meno di 12 mesi | *24* | *11* | *35* |
| 12-24 | *357* | *298* | *655* |
| 24-36 | *2.690* | *2.249* | *4.939* |
| 36-48 | *3.598* | *2.347* | *5.945* |
| 48-60 | *5.417* | *3.159* | *8.576* |
| maggiore di 60 | *689* | *338* | *1.027* |

| | | | |
|---|---|---|---|
| **durata media in mesi compiuti** | ***45,5*** | ***43,7*** | ***44,8*** |

## Fondo di solidarietà del Credito

**Graf. 6. Distribuzione del numero di assegni straordinari per sesso e fasce di durata**

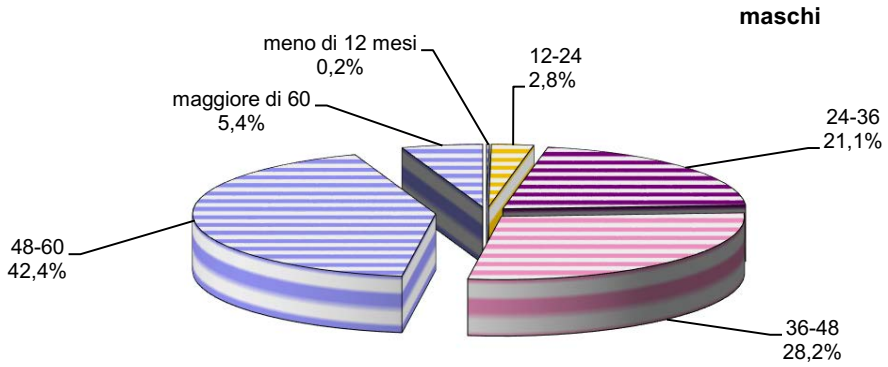


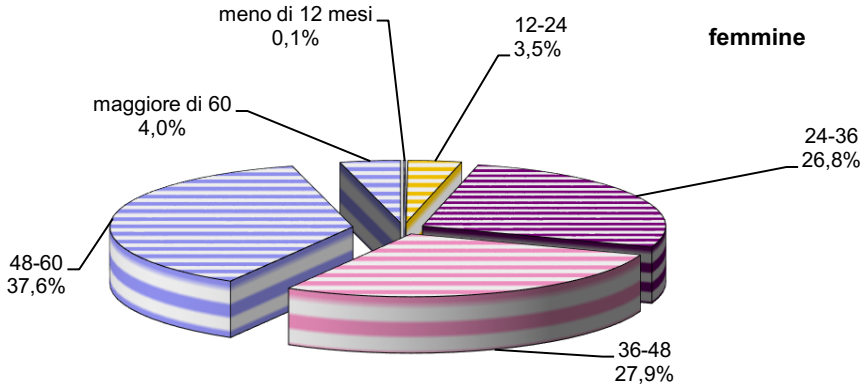


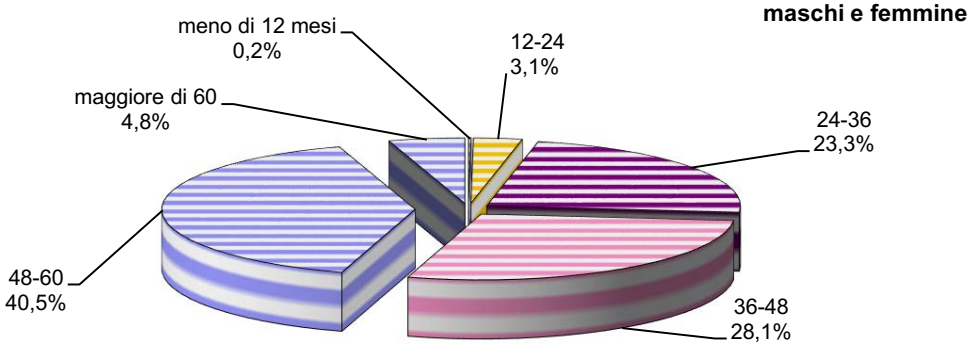

# ISTITUTO NAZIONALE DELLA PREVIDENZA SOCIALE

**FONDO DI SOLIDARIETA' PER IL SOSTEGNO DEL REDDITO, DELL'OCCUPAZIONE E DELLA RICONVERSIONE E RIQUALIFICAZIONE PROFESSIONALE DEL PERSONALE DEL CREDITO COOPERATIVO**

# INDICAZIONI DI CARATTERE STATISTICO

**(Allegato al Rendiconto per l'anno 2021)**

# FONDO DI SOLIDARIETA' PER IL SOSTEGNO DEL REDDITO, DELL'OCCUPAZIONE E DELLA RICONVERSIONE E RIQUALIFICAZIONE PROFESSIONALE DEL PERSONALE DEL CREDITO COOPERATIVO

## INDICE DELLE TAVOLE

Tav. 1 - Distribuzione per età e sesso dei beneficiari

Graf. 1 - Distribuzione per età e sesso dei beneficiari

Tav. 2 - Distribuzione per decorrenza e sesso degli assegni straordinari

Graf. 2 - Distribuzione per decorrenza e sesso degli assegni straordinari

Tav. 3 - Distribuzione per scadenza e sesso degli assegni straordinari

Graf. 3 - Distribuzione per scadenza e sesso degli assegni straordinari

Tav. 4 - Distribuzione per sesso e classe di importo mensile degli assegni straordinari

Graf. 4 - Distribuzione per sesso e classe di importo mensile degli assegni straordinari

Tav. 5 - Distribuzione per anno degli interventi formativi

Graf. 5 - Distribuzione per anno del numero di dipendenti Interessati ad interventi formativi

Tav. 6 - Distribuzione del numero di assegni straordinari per sesso e fasce di durata

Graf. 6 - Distribuzione del numero di assegni straordinari per sesso e fasce di durata

(Allegato al Rendiconto per l'anno 2021)

Le elaborazioni numerate da 1 a 4 sono state predisposte su un archivio - derivante da procedure informatiche interne ed aggiornato al 31 dicembre 2021 - relativo a 812 beneficiari di assegno straordinario.

# Fondo di solidarietà del Credito cooperativo

**Tav. 1 - Distribuzione per età e sesso dei beneficiari**

| età | maschi | | femmine | | totale | |
|---|---|---|---|---|---|---|
| | numero | % | numero | % | numero | % |
| 54 | | | 1 | *0,5%* | 1 | *0,1%* |
| 55 | 4 | *0,7%* | | | 4 | *0,5%* |
| 56 | 4 | *0,7%* | | | 4 | *0,5%* |
| 57 | 10 | *1,7%* | 5 | *2,4%* | 15 | *1,9%* |
| 58 | 18 | *3,0%* | 17 | *8,0%* | 35 | *4,3%* |
| 59 | 46 | *7,7%* | 34 | *16,0%* | 80 | *9,9%* |
| 60 | 77 | *12,8%* | 39 | *18,4%* | 116 | *14,3%* |
| 61 | 105 | *17,5%* | 52 | *24,5%* | 157 | *19,3%* |
| 62 | 118 | *19,7%* | 22 | *10,4%* | 140 | *17,2%* |
| 63 | 67 | *11,2%* | 13 | *6,1%* | 80 | *9,9%* |
| 64 | 58 | *9,7%* | 7 | *3,3%* | 65 | *8,0%* |
| 65 | 46 | *7,7%* | 8 | *3,8%* | 54 | *6,7%* |
| oltre 65 | 47 | *7,8%* | 14 | *6,6%* | 61 | *7,5%* |
| totale | 600 | *100,0%* | 212 | *100,0%* | 812 | *100,0%* |

**Fondo di solidarietà del Credito Cooperativo**
**Graf 1. - Distribuzione per età e sesso dei beneficiari**

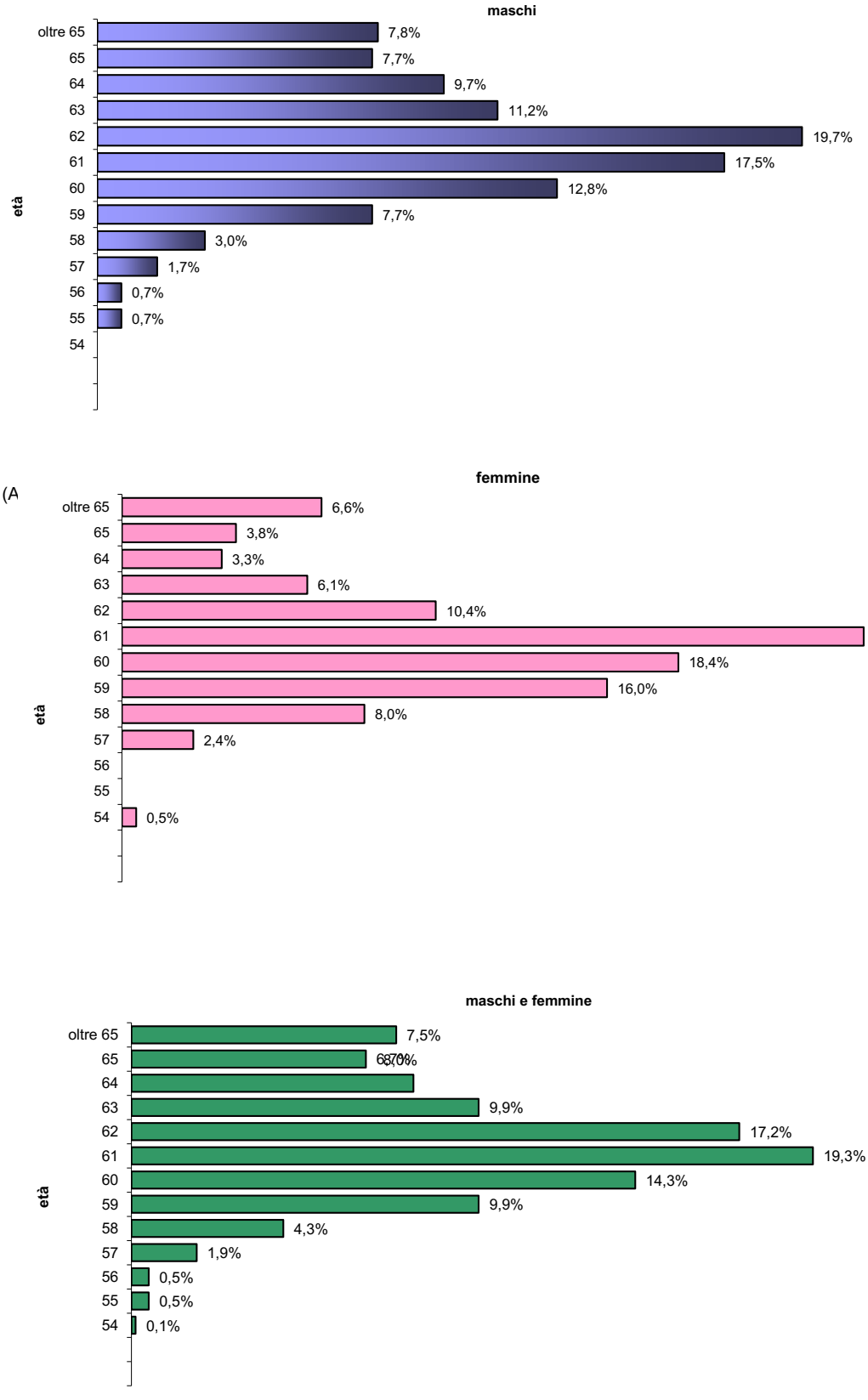

# Fondo di solidarietà del Credito Cooperativo

**Tav. 2 - Distribuzione per decorrenza e sesso degli assegni straordinari**

| | **maschi** | | **femmine** | | **totale** | |
|---|---|---|---|---|---|---|
| **decorrenza** | numero | % | numero | % | numero | % |
| 1° semestre 2014 | 1 | *0,2%* | | | 1 | *0,1%* |
| 2° semestre 2014 | | | 1 | *0,5%* | 1 | *0,1%* |
| 1° semestre 2017 | 31 | *5,2%* | 8 | *3,8%* | 39 | *4,8%* |
| 2° semestre 2017 | 63 | *10,5%* | 18 | *8,5%* | 81 | *10,0%* |
| 1° semestre 2018 | 26 | *4,3%* | 13 | *6,1%* | 39 | *4,8%* |
| 2° semestre 2018 | 58 | *9,7%* | 16 | *7,5%* | 74 | *9,1%* |
| 1° semestre 2019 | 65 | *10,8%* | 23 | *10,8%* | 88 | *10,8%* |
| 2° semestre 2019 | 71 | *11,8%* | 28 | *13,2%* | 99 | *12,2%* |
| 1° semestre 2020 | 55 | *9,2%* | 26 | *12,3%* | 81 | *10,0%* |
| 2° semestre 2020 | 55 | *9,2%* | 13 | *6,1%* | 68 | *8,4%* |
| 1° semestre 2021 | 114 | *19,0%* | 47 | *22,2%* | 161 | *19,8%* |
| 2° semestre 2021 | 61 | *10,2%* | 19 | *9,0%* | 80 | *9,9%* |
| totale | 600 | *100,0%* | 212 | *100,0%* | 812 | *100,0%* |

**Fondo di solidarietà del Credito cooperativo**

**Graf. 2 - Distribuzione per decorrenza e sesso degli assegni straordinari**

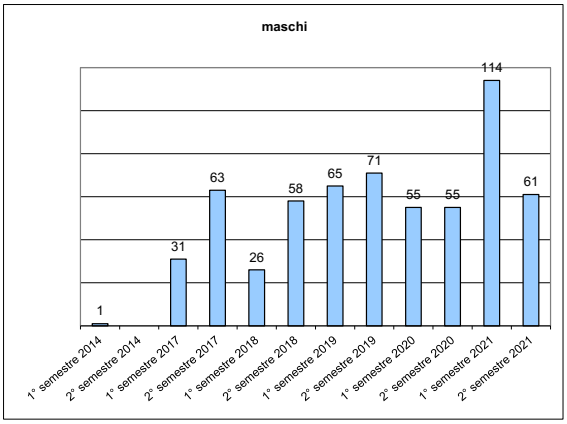


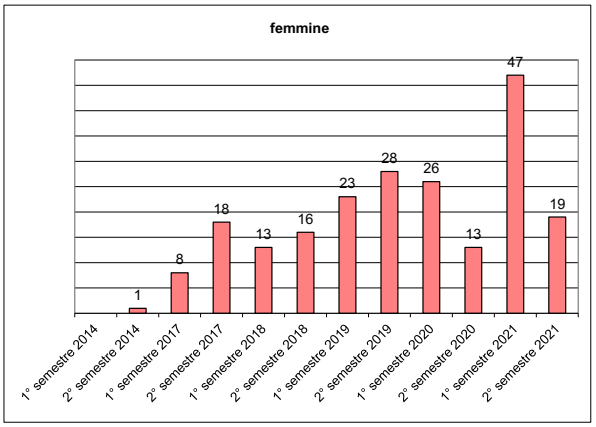


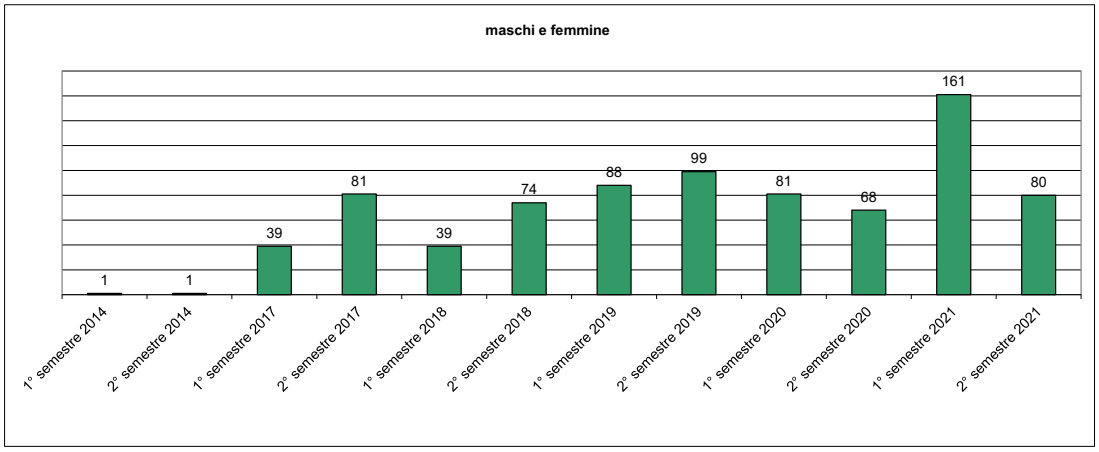

# Fondo di solidarietà del Credito Cooperativo

**Tav. 3 - Distribuzione per scadenza e sesso degli assegni straordinari**

| | **maschi** | | **femmine** | | **totale** | |
|---|---|---|---|---|---|---|
| **scadenza** | numero | % | numero | % | numero | % |
| 1° semestre 2022 | 116 | *19,3%* | 42 | *19,8%* | 158 | *19,5%* |
| 2° semestre 2022 | 138 | *23,0%* | 32 | *15,1%* | 170 | *20,9%* |
| 1° semestre 2023 | 98 | *16,3%* | 30 | *14,2%* | 128 | *15,8%* |
| 2° semestre 2023 | 81 | *13,5%* | 32 | *15,1%* | 113 | *13,9%* |
| 1° semestre 2024 | 44 | *7,3%* | 21 | *9,9%* | 65 | *8,0%* |
| 2° semestre 2024 | 44 | *7,3%* | 24 | *11,3%* | 68 | *8,4%* |
| 1° semestre 2025 | 35 | *5,8%* | 16 | *7,5%* | 51 | *6,3%* |
| 2° semestre 2025 | 17 | *2,8%* | 6 | *2,8%* | 23 | *2,8%* |
| 1° semestre 2026 | 25 | *4,2%* | 6 | *2,8%* | 31 | *3,8%* |
| 2° semestre 2026 | 2 | *0,3%* | 3 | *1,4%* | 5 | *0,6%* |
| totale | 600 | *100,0%* | 212 | *100,0%* | 812 | *100,0%* |

**Fondo di solidarietà del Credito cooperativo**
**Graf.3 - Distribuzione per scadenza e sesso degli assegni straordinari**

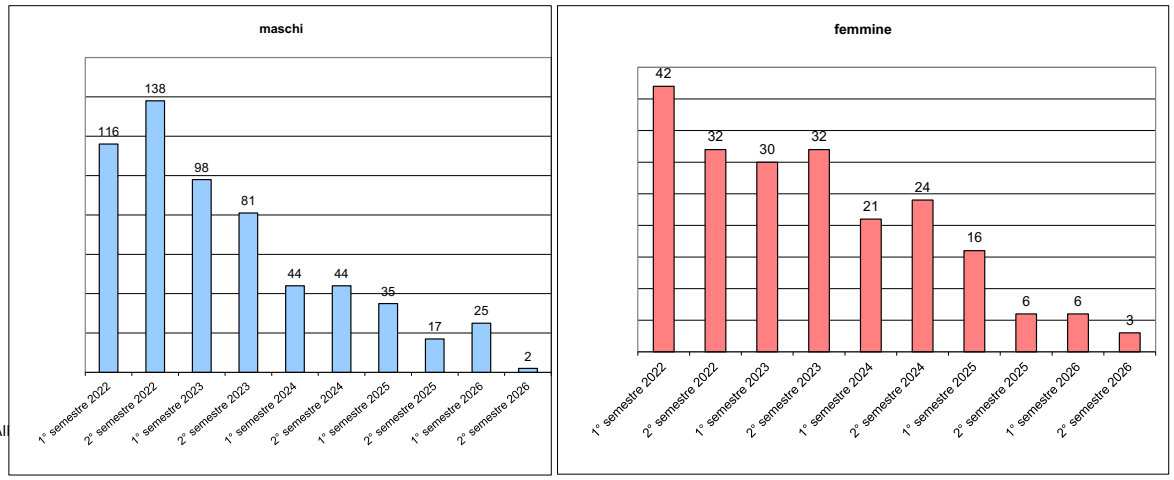


(Al

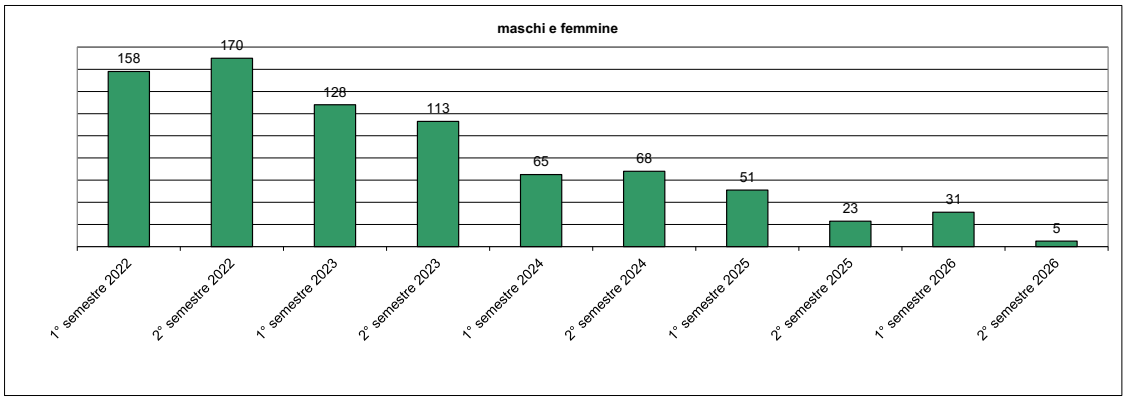

# Fondo di solidarietà del Credito cooperativo

**Tav. 4 - Distribuzione per classe di importo mensile e sesso dell'assegno straordinario**

| **importi in euro** | **maschi** numero | *%* | **femmine** numero | *%* | **totale** numero | % |
|---|---|---|---|---|---|---|
| da 1000 a 1500 | 1 | *0,2%* | 3 | *1,4%* | 4 | *0,5%* |
| da 1501 a 2000 | 6 | *1,0%* | 13 | *6,1%* | 19 | *2,3%* |
| da 2001 a 2500 | 42 | *7,0%* | 49 | *23,1%* | 91 | *11,2%* |
| da 2501 a 3000 | 181 | *30,2%* | 96 | *45,3%* | 277 | *34,1%* |
| da 3001 a 3500 | 183 | *30,5%* | 34 | *16,0%* | 217 | *26,7%* |
| da 3501 a 4000 | 75 | *12,5%* | 12 | *5,7%* | 87 | *10,7%* |
| oltre 4000 | 112 | *18,7%* | 5 | *2,4%* | 117 | *14,4%* |
| totale | 600 | *100,0%* | 212 | *100,0%* | 812 | *100,0%* |

**Fondo di solidarietà del Credito Cooperativo**

**Graf. 4. Distribuzione per classe di importo mensile e sesso dell'assegno straordinario**

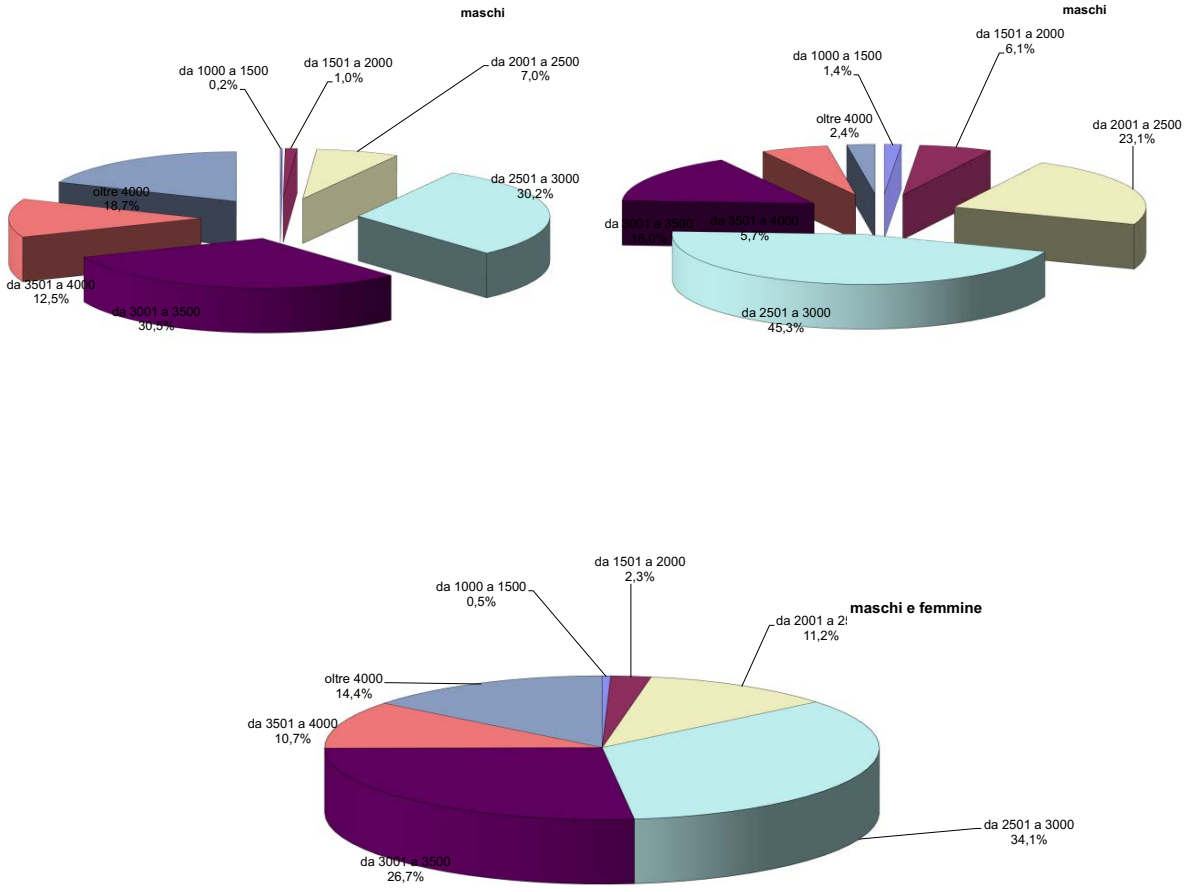

## Fondo di solidarietà del Credito cooperativo

### Tav. 5 - Distribuzione per anno degli interventi formativi

| anno | numero dipendenti | importo concesso |
|---|---|---|
| 2002 | 687 | 211.602 |
| 2003 | 1.389 | 751.337 |
| 2004 | 2.668 | 1.195.566 |
| 2005 | 2.334 | 2.752.337 |
| 2006 | 1.528 | 1.530.124 |
| 2007 | 2.063 | 1.776.734 |
| 2008 | 1.896 | 1.286.320 |
| 2009 | 4.024 | 3.103.435 |
| 2010 | 4.947 | 5.465.790 |
| 2011 | 3.046 | 2.500.300 |
| 2012 | 6.364 | 6.518.884 |
| 2013 | 6.815 | 5.951.500 |
| 2014 | 11.032 | 9.602.477 |
| 2015 | 2.483 | 1.363.917 |
| 2016 | 6.005 | 5.653.689 |
| 2017 | 2.718 | 1.466.017 |
| 2018 | 2.718 | 839.668 |
| 2019 | 5.752 | 2.483.057 |
| 2020 | 814 | 455.814 |
| 2021 | 914 | 424.933 |

# Fondo di solidarietà del Credito cooperativo

**Graf. 5. Distribuzione per anno del numero di dipendenti interessati agli interventi formativi**

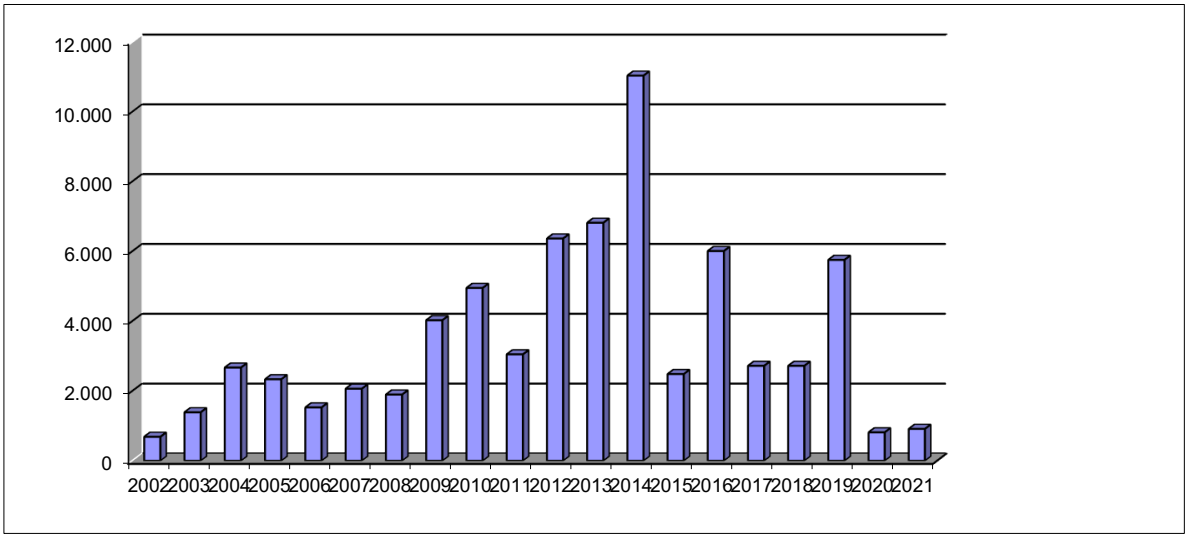


(Allegato al Rendiconto per l'anno 2018)

**Graf. 5.bis Distribuzione per anno degli importi per interventi formativi**

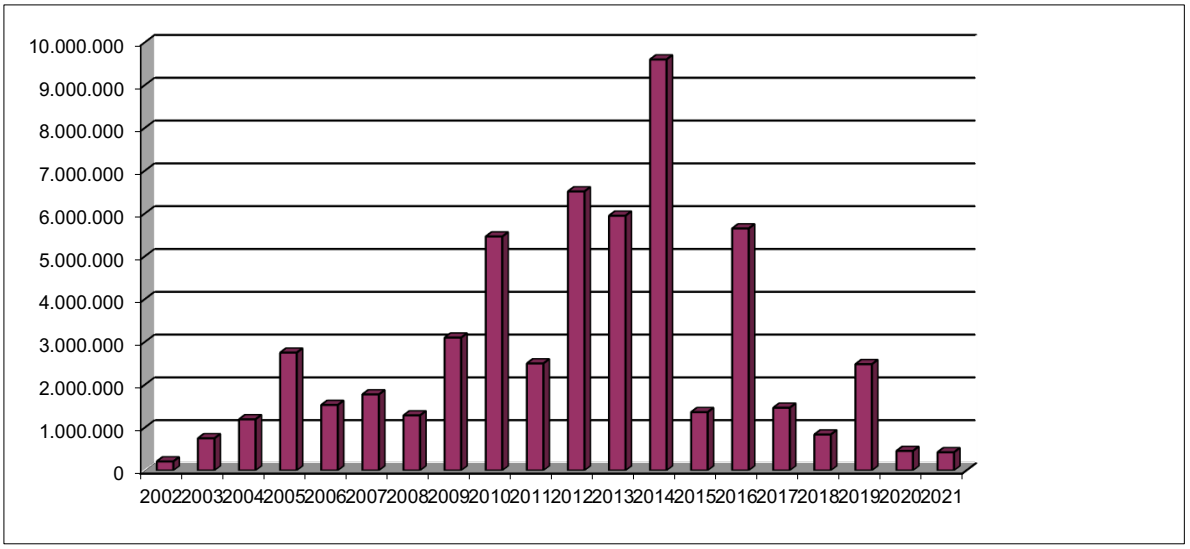

## Fondo di solidarietà del Credito cooperativo

**Tav. 6 - Distribuzione del numero di assegni straordinari per sesso e fasce di durata**

| **durata** | **maschi** | **femmine** | **totale** |
|---|---|---|---|
| < 12 | *5* | *5* | *10* |
| 12-24 | *37* | *15* | *52* |
| 24-36 | *112* | *35* | *147* |
| 36-48 | *167* | *49* | *216* |
| 48-60 | *260* | *95* | *355* |
| maggiore di 60 | *19* | *13* | *32* |
| **durata media in mesi** | ***44,8*** | ***45,5*** | ***45,0*** |

## Fondo di solidarietà del Credito cooperativo

**Graf. 6. Distribuzione del numero di assegni straordinari per sesso e fasce di durata**

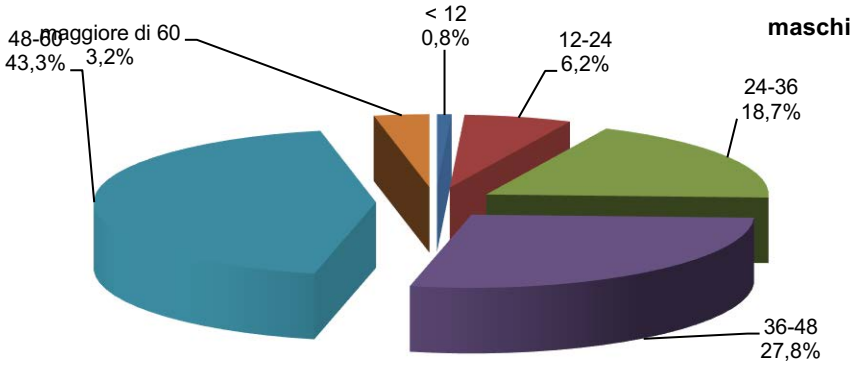


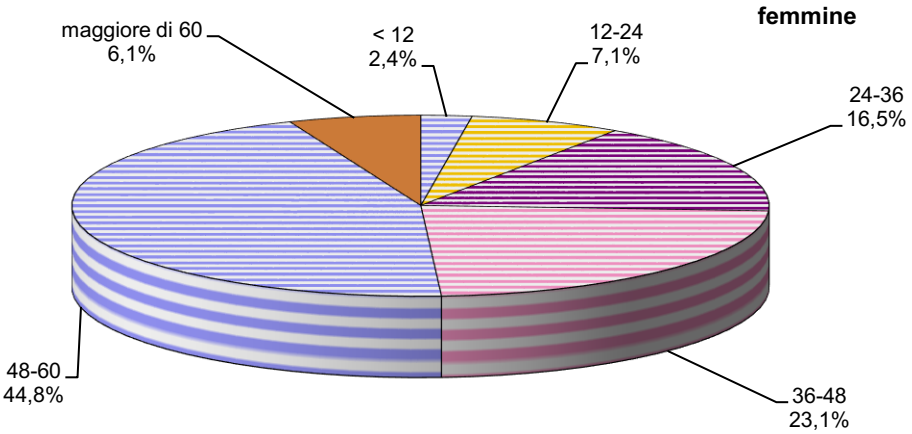


(Allegato

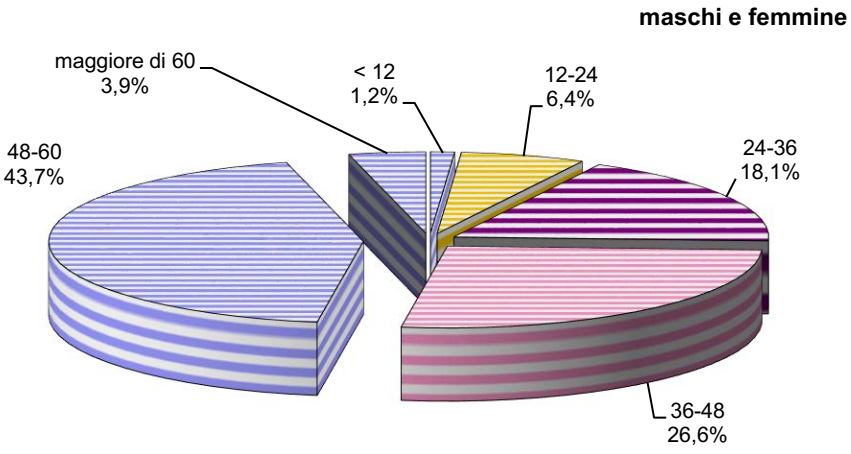

ISTITUTO NAZIONALE DELLA PREVIDENZA SOCIALE

---

SEDE CENTRALE IN ROMA

---

# FONDO DI SOLIDARIETA' PER IL SOSTEGNO DEL REDDITO DELL'OCCUPAZIONE E DELLA RICONVERSIONE E RIQUALIFICAZIONE PROFESSIONALE DEL PERSONALE ADDETTO AL SERVIZIO DI RISCOSSIONE DEI TRIBUTI ERARIALI E DEGLI ALTRI ENTI PUBBLICI DI CUI AL D. LGS. 112/1999

INDICAZIONI DI CARATTERE STATISTICO

(Allegato al Rendiconto dell'anno 2021)

## INDICE DELLE TAVOLE

**Descrizione dell'andamento temporale dei fenomeni più significativi della gestione**

Tav. 1 Elementi caratteristici della Gestione

**Principali informazioni tratte dalla elaborazione compiute sui dati degli archivi gestionali dell'Istituto alla data del 01/01/2022**

Tav. 2 Numero degli assegni straordinari distinto per anno di decorrenza, anno di scadenza e tipologia di assicurazione dei beneficiari

Tav. 3 Importo medio mensile degli assegni straordinari distinto per anno di decorrenza, anno di scadenza e tipologia di assicurazione dei beneficiari

Tav. 4 Numero degli assegni straordinari distinto per classe di importo mensile e tipologia di assicurazione dei beneficiari

Tav. 5 Numero degli assegni straordinari distinto per anno di decorrenza, sesso e tipologia di assicurazione dei beneficiari

Tav. 6 Numero degli assegni straordinari distinto per età e sesso dei beneficiari

**NOTA:**
I dati riportati nella tavola 1 si riferiscono ai valori di competenza economica per i quali sono state effettuate opportune operazioni di integrazione.
Le tavole successive, invece, sono il risultato di elaborazioni compiute sui dati degli archivi gestionali dell'Istituto.

**FONDO DI SOLIDARIETA' DEL PERSONALE ADDETTO AL SERVIZIO DI RISCOSSIONE DEI TRIBUTI**

**Tav. n. 1 - Elementi caratteristici della Gestione**

| Descrizione | 2017 | 2018 | 2019 | 2020 | 2021 |
|---|---|---|---|---|---|
| Aliquota contributiva ordinaria (%) (a) | 0,50 | 0,50 | 0,50 | 0,50 | 0,50 |
| Aliquota contributiva addizionale (%) (a) | 1,50 | 1,50 | 1,50 | 1,50 | 1,50 |
| Aliquota contributiva straordinaria (%) (a, b) | 0,00 | 0,00 | 0,00 | 0,00 | 0,00 |
| Trasferimento dal Fondo di Previdenza Esattoriali (migl. di euro) | ( c ) | ( c ) | ( c ) | ( c ) | ( c ) |
| Risultato d'esercizio (mgl. di euro) | -25.381 | -20.645 | -318 | -713 | -2.513 |
| Patrimonio netto a fine anno (mgl. di euro) | 31.944 | 11.299 | 10.981 | 10.268 | 7.755 |
| Spese per assegni straordinari (mgl. di euro) | 22.347 | 16.044 | 11.220 | 7.236 | 2.773 |
| Spese per assegni ordinari (mgl. di euro) | - | - | - | - | 39.424 |
| Spese per interventi formativi (mgl. di euro) | 0 | - | - | - | - |
| Trasferimenti passivi al FPLD (mgl. di euro) | 6.938 | 5.207 | 3.451 | 2.733 | 726 |
| Trasferimenti passivi al F. Esattoriali ( contributi al 5,50%) (mgl. di euro) | 162 | | | | |
| Numero degli assegni straordinari vigenti a fine anno | 557 | 378 | 264 | 139 | 7 |
| Importo medio mensile dell'assegno straordinario (in euro) | 2.656 | 2.708 | 2.746 | 2.734 | 2.459 |

(a) L'obbligo del versamento dei contributi è sospeso per un periodo di tempo non inferiore a sei anni, in quanto per il medesimo arco temporale compete l'assegnazione annua, d'importo non superiore a 97.868.582,38 di euro, da parte del Fondo di Previdenza degli Impiegati Esattoriali (art. 6, comma 4 del Regolamento del Fondo).

(b) In relazione al fabbisogno di copertura degli assegni straordinari e della relativa contribuzione correlata, il regolamento del Fondo dispone che il Comitato Amministratore determini la misura percentuale del contributo straordinario (art. 6, comma 3).

(c) Nel 2015 è stato deliberato dal Comitato Amministratore il sesto ed ultimo trasferimento di capitali dal Fondo di Previdenza Esattoriali.

## FONDO DI SOLIDARIETA' DEL PERSONALE ADDETTO AL SERVIZIO DI RISCOSSIONE DEI TRIBUTI

### Tav n. 2 - Numero degli assegni straordinari distinto per anno di decorrenza, anno di scadenza e tipologia di assicurazione dei beneficiari al 01/01/2022

**Beneficiari iscritti all'AGO**

| | Anno di scadenza | | |
|---|---|---|---|
| **Anno di decorrenza** | **2021** | **2022** | **Totale** |
| 2010 | - | - | **-** |
| 2011 | - | 1 | **1** |
| 2014 | 3 | - | **3** |
| 0 | - | - | **-** |
| 0 | - | - | **-** |
| 0 | - | - | **-** |
| **Totale** | **3** | **1** | **4** |

**Benficiari iscritti al Fondo Esattoriali**

| | Anno di scadenza | | |
|---|---|---|---|
| **Anno di decorrenza** | **2021** | **2022** | **Totale** |
| 2010 | 2 | - | 2 |
| 2011 | - | - | - |
| 2014 | - | - | - |
| 0 | - | - | - |
| 0 | - | - | - |
| 0 | - | - | - |
| **Totale** | **2** | **-** | **2** |

**Totale dei beneficiari**

| | Anno di scadenza | | |
|---|---|---|---|
| **Anno di decorrenza** | **2021** | **2022** | **Totale** |
| 2010 | 2 | - | 2 |
| 2011 | - | 1 | 1 |
| 2014 | 3 | - | 3 |
| 0 | - | - | - |
| 0 | - | - | - |
| 0 | - | - | - |
| **Totale** | **5** | **1** | **6** |

## FONDO DI SOLIDARIETA' DEL PERSONALE ADDETTO AL SERVIZIO DI RISCOSSIONE DEI TRIBUTI

### Tav. n. 3 - Importo medio mensile degli assegni straordinari distinto per anno di decorrenza, anno di scadenza e tipologia di assicurazione dei beneficiari al 01/01/2022

**Beneficiari iscritti all'AGO**

| | Anno di scadenza | | |
|---|---|---|---|
| **Anno di decorrenza** | **2021** | **2022** | **Totale** |
| 2010 | - | - | **-** |
| 2011 | - | 1.613 | **1.613** |
| 2014 | 2.699 | - | **2.699** |
| 0 | - | - | **-** |
| 0 | - | - | **-** |
| 0 | - | - | **-** |
| **Totale** | **2.699** | **1.613** | **2.428** |

**Benficiari iscritti al Fondo Esattoriali**

| | Anno di scadenza | | |
|---|---|---|---|
| **Anno di decorrenza** | **2021** | **2022** | **Totale** |
| 2010 | 2.383 | - | **2.383** |
| 2011 | - | - | **-** |
| 2014 | - | - | **-** |
| 0 | - | - | **-** |
| 0 | - | - | **-** |
| 0 | - | - | **-** |
| **Totale** | **2.383** | **-** | **2.383** |

**Totale dei beneficiari**

| | Anno di scadenza | | |
|---|---|---|---|
| **Anno di decorrenza** | **2021** | **2022** | **Totale** |
| 2010 | 2.383 | - | **2.383** |
| 2011 | - | 1.613 | **1.613** |
| 2014 | 2.699 | - | **2.699** |
| 0 | - | - | **-** |
| 0 | - | - | **-** |
| 0 | - | - | **-** |
| **Totale** | **2.383** | **-** | **1.986** |

## FONDO DI SOLIDARIETA' DEL PERSONALE ADDETTO AL SERVIZIO DI RISCOSSIONE DEI TRIBUTI

### Tav. n. 4 - Numero degli assegni straordinari distinto per classe di importo mensile e tipologia di assicurazione dei beneficiari al 01/01/2022

| Classi di importo mensile | Beneficiari iscritti all'AGO | Beneficiari iscritti al Fondo Esattoriali | Totale dei beneficiari |
|---|---|---|---|
| 0-500 | 0 | 0 | 0 |
| 500-1.000 | 0 | 0 | 0 |
| 1.000-1.500 | 0 | 0 | 0 |
| 1.500-2.000 | 1 | 1 | 2 |
| 2.000-2.500 | 0 | 0 | 0 |
| 2.500-3.000 | 3 | 0 | 3 |
| 3.000-3.500 | 0 | 1 | 1 |
| 3.500-4.000 | 0 | 0 | 0 |
| 4.000-4.500 | 0 | 0 | 0 |
| oltre 4.500 | 0 | 0 | 0 |
| **Totale** | **4** | **2** | **6** |
| **Importo medio mensile complessivo** | **2.428** | **2.383** | **1.986** |

## FONDO DI SOLIDARIETA' DEL PERSONALE ADDETTO AL SERVIZIO DI RISCOSSIONE DEI TRIBUTI

### Tav. n. 5 - Numero degli assegni straordinari distinto per anno di decorrenza, sesso e tipologia di assicurazione dei beneficiari al 01/01/2022

**Beneficiari iscritti all'AGO**

| Anno di decorrenza | Maschi | Femmine | Totale |
|---|---|---|---|
| 2010 | - | - | **-** |
| 2011 | - | 1 | **1** |
| 2014 | 2 | 1 | **3** |
| 0 | - | - | **-** |
| 0 | - | - | **-** |
| 0 | - | - | **-** |
| **Totale** | **2** | **2** | **4** |
| **Composizione %** | **50,0** | **50,0** | **100,0** |

**Beneficiari iscritti al fondo Esattoriali**

| Anno di decorrenza | Maschi | Femmine | Totale |
|---|---|---|---|
| 2010 | - | 2 | **2** |
| 2011 | - | - | **-** |
| 2014 | - | - | **-** |
| 0 | - | - | **-** |
| 0 | - | - | **-** |
| 0 | - | - | **-** |
| **Totale** | **-** | **2** | **2** |
| **Composizione %** | **-** | **100,0** | **100,0** |

**Totale dei beneficiari**

| Anno di decorrenza | Maschi | Femmine | Totale |
|---|---|---|---|
| 2010 | - | 2 | **2** |
| 2011 | - | 1 | **1** |
| 2014 | 2 | 1 | **3** |
| 0 | - | - | **-** |
| 0 | - | - | **-** |
| 0 | - | - | **-** |
| **Totale** | **2** | **4** | **6** |
| **Composizione %** | **-** | **100,0** | **100,0** |

**FONDO DI SOLIDARIETA' DEL PERSONALE ADDETTO AL SERVIZIO DI RISCOSSIONE DEI TRIBUTI**

**Tav. n. 6 - Numero degli assegni straordinari distinto per età e sesso dei benficiari al 01/01/2022**

| Beneficiari iscritti all'AGO | | | | |
|---|---|---|---|---|
| **Età** | **Maschi** | **Femmine** | **Totale** | **Comp. %** |
| 48 | 0 | 0 | 0 | 0,0 |
| 49 | 0 | 0 | 0 | 0,0 |
| 50 | 0 | 0 | 0 | 0,0 |
| 51 | 0 | 0 | 0 | 0,0 |
| 52 | 0 | 0 | 0 | 0,0 |
| 53 | 0 | 0 | 0 | 0,0 |
| 54 | 0 | 0 | 0 | 0,0 |
| 55 | 0 | 0 | 0 | 0,0 |
| 56 | 0 | 0 | 0 | 0,0 |
| 57 | 0 | 0 | 0 | 0,0 |
| 58 | 0 | 0 | 0 | 0,0 |
| 59 | 0 | 0 | 0 | 0,0 |
| 60 | 0 | 0 | 0 | 0,0 |
| 61 | 0 | 1 | 1 | 25,0 |
| 62 | 1 | 0 | 1 | 25,0 |
| 63 | 0 | 1 | 1 | 25,0 |
| 64 | 0 | 0 | 0 | 0,0 |
| >=65 | 1 | 0 | 1 | 25,0 |
| **Totale** | **2** | **2** | **4** | **100** |
| **Età media** | **64,5** | **62,0** | **63,3** | |

| Beneficiari iscritti al Fondo Esattoriali | | | | |
|---|---|---|---|---|
| **Età** | **Maschi** | **Femmine** | **Totale** | **Comp. %** |
| 48 | 0 | 0 | 0 | 0,0 |
| 49 | 0 | 0 | 0 | 0,0 |
| 50 | 0 | 0 | 0 | 0,0 |
| 51 | 0 | 0 | 0 | 0,0 |
| 52 | 0 | 0 | 0 | 0,0 |
| 53 | 0 | 0 | 0 | 0,0 |
| 54 | 0 | 0 | 0 | 0,0 |
| 55 | 0 | 0 | 0 | 0,0 |
| 56 | 0 | 0 | 0 | 0,0 |
| 57 | 0 | 0 | 0 | 0,0 |
| 58 | 0 | 0 | 0 | 0,0 |
| 59 | 0 | 0 | 0 | 0,0 |
| 60 | 0 | 0 | 0 | 0,0 |
| 61 | 0 | 0 | 0 | 0,0 |
| 62 | 0 | 0 | 0 | 0,0 |
| 63 | 0 | 0 | 0 | 0,0 |
| 64 | 0 | 2 | 2 | 100,0 |
| >=65 | 0 | 0 | 0 | 0,0 |
| **Totale** | **0** | **2** | **2** | **100** |
| **Età media** | **0,0** | **64,0** | **64,0** | |

| Totale dei beneficiari | | | | |
|---|---|---|---|---|
| **Età** | **Maschi** | **Femmine** | **Totale** | **Comp. %** |
| 48 | 0 | 0 | 0 | 0,0 |
| 49 | 0 | 0 | 0 | 0,0 |
| 50 | 0 | 0 | 0 | 0,0 |
| 51 | 0 | 0 | 0 | 0,0 |
| 52 | 0 | 0 | 0 | 0,0 |
| 53 | 0 | 0 | 0 | 0,0 |
| 54 | 0 | 0 | 0 | 0,0 |
| 55 | 0 | 0 | 0 | 0,0 |
| 56 | 0 | 0 | 0 | 0,0 |
| 57 | 0 | 0 | 0 | 0,0 |
| 58 | 0 | 0 | 0 | 0,0 |
| 59 | 0 | 0 | 0 | 0,0 |
| 60 | 0 | 0 | 0 | 0,0 |
| 61 | 0 | 1 | 1 | 16,7 |
| 62 | 1 | 0 | 1 | 16,7 |
| 63 | 0 | 1 | 1 | 16,7 |
| 64 | 0 | 2 | 2 | 33,3 |
| >=65 | 1 | 0 | 1 | 16,7 |
| **Totale** | **2** | **4** | **6** | **100** |
| **Età media** | **64,5** | **63,0** | **63,5** | |

ISTITUTO NAZIONALE DELLA PREVIDENZA SOCIALE

# FONDO PER L'EROGAZIONE AI LAVORATORI DIPENDENTI DEL SETTORE PRIVATO DEI TRATTAMENTI DI FINE RAPPORTO DI CUI ALL'ART. 2120 DEL CODICE CIVILE

INDICAZIONI DI CARATTERE STATISTICO

(Allegato al Rendiconto dell'anno 2021)

FONDO DI TESORERIA

INDICE DELLE TAVOLE

## Sezione 1 - LAVORATORI DIPENDENTI DEL SETTORE PUBBLICO E PRIVATO

*I dati riportati in questa sezione sono desunti dalle denunce retributive mensili (e-mens), così come risultanti al 15 giugno del 2021 con riferimento alle somme versate o conguagliate di competenza dell'anno 2020*

***Contributi correnti versati al Fondo nell'anno 2021:***
Tav. 1 - Classificazione per sesso del lavoratore
Tav. 2 - Classificazione per tipo di contratto del lavoratore
Tav. 3 - Classificazione per qualifica del lavoratore
Tav. 4 - Classificazione per tipo orario del lavoratore

***Liquidazioni erogate dal Fondo nell'anno 2021:***
Tav. 5 - Classificazione per sesso del lavoratore
Tav. 6 - Classificazione per tipo di contratto del lavoratore
Tav. 7 - Classificazione per qualifica del lavoratore
Tav. 8 - Classificazione per tipo orario del lavoratore

***Anticipazioni erogate dal Fondo nell'anno 2021:***
Tav. 9 - Classificazione per sesso del lavoratore
Tav. 10 - Classificazione per tipo di contratto del lavoratore
Tav. 11 - Classificazione per qualifica del lavoratore
Tav. 12 - Classificazione per tipo orario del lavoratore

## Sezione 2 - OPERAI A TEMPO DETERMINATO ED INDETERMINATO DEL SETTORE AGRICOLO

*I dati riportati in questa sezione sono desunti dalle denunce retributive trimestrali (dmag), così come risultanti al 15 giugno del 2021 con riferimento alle somme versate o conguagliate di competenza dell'anno 2020, per gli operai a tempo determinato e/o indeterminato del settore agricolo.*

***Contributi correnti versati al Fondo nell'anno 2021:***
Tav. 13 - Classificazione per sesso del lavoratore
Tav. 14 - Classificazione per tipo contratto del lavoratore

***Liquidazioni erogate dal Fondo nell'anno 2021:***
Tav. 15 - Classificazione per sesso del lavoratore
Tav. 16 - Classificazione per tipo contratto del lavoratore

***Anticipazioni erogate dal Fondo nell'anno 2021:***
Tav. 17 - Classificazione per sesso del lavoratore
Tav. 18 - Classificazione per tipo contratto del lavoratore

***NOTA METODOLOGICA***

# Sezione 1

# LAVORATORI DIPENDENTI DEL SETTORE PUBBLICO E PRIVATO

**LAVORATORI DIPENDENTI DEL SETTORE PUBBLICO E PRIVATO**
**(DA ARCHIVIO UNIEMENS)**

Tav. 1

**Contributi versati mensilmente al Fondo di Tesoreria nell'anno 2021**
**classificazione per sesso del lavoratore**

Numero contribuenti e importo medio mensile del contributo corrente versato

| mese di competenza | Femmine | | Maschi | | TOTALE | |
|---|---|---|---|---|---|---|
| | numero | contributo medio mensile | numero | contributo medio mensile | numero | contributo medio mensile |
| Gennaio | 1.374.321 | 116 | 1.782.649 | 154 | 3.156.970 | 137 |
| Febbraio | 1.378.308 | 115 | 1.787.077 | 155 | 3.165.385 | 138 |
| Marzo | 1.383.440 | 121 | 1.800.453 | 163 | 3.183.893 | 145 |
| Aprile | 1.389.121 | 119 | 1.804.532 | 161 | 3.193.653 | 143 |
| Maggio | 1.399.468 | 118 | 1.816.646 | 158 | 3.216.114 | 140 |
| Giugno | 1.412.937 | 153 | 1.833.929 | 200 | 3.246.866 | 180 |
| Luglio | 1.389.719 | 124 | 1.838.171 | 166 | 3.227.890 | 148 |
| Agosto | 1.361.122 | 119 | 1.819.174 | 155 | 3.180.296 | 140 |
| Settembre | 1.407.596 | 117 | 1.836.304 | 155 | 3.243.900 | 139 |
| Ottobre | 1.422.142 | 116 | 1.830.133 | 154 | 3.252.275 | 137 |
| Novembre | 1.428.688 | 124 | 1.830.424 | 164 | 3.259.112 | 146 |
| Dicembre | 1.449.407 | 199 | 1.844.678 | 264 | 3.294.085 | 236 |
| **Totale** | **16.796.269** | **129** | **21.824.170** | **171** | **38.620.439** | **153** |
| **Totale/12** | **1.399.689** | | **1.818.681** | | **3.218.370** | |
| *Età media* | *43,8* | | *44,0* | | *43,9* | |

**LAVORATORI DIPENDENTI DEL SETTORE PUBBLICO E PRIVATO**
**(DA ARCHIVIO UNIEMENS)**

Tav. 2

**Contributi versati mensilmente al Fondo di Tesoreria nell'anno 2021**
**classificazione per tipo di contratto del lavoratore**

Numero contribuenti e importo medio mensile del contributo corrente versato

| **mese di competenza** | **Tempo deter./stagionale** | | **Tempo Indeterminato** | | **TOTALE** | |
|---|---|---|---|---|---|---|
| | numero | contributo medio mensile | numero | contributo medio mensile | numero | contributo medio mensile |
| Gennaio | 398.253 | 94 | 2.758.717 | 144 | 3.156.970 | 137 |
| Febbraio | 411.741 | 92 | 2.753.644 | 144 | 3.165.385 | 138 |
| Marzo | 433.802 | 100 | 2.750.091 | 152 | 3.183.893 | 145 |
| Aprile | 448.328 | 98 | 2.745.325 | 150 | 3.193.653 | 143 |
| Maggio | 477.024 | 97 | 2.739.090 | 148 | 3.216.114 | 140 |
| Giugno | 515.012 | 110 | 2.731.854 | 193 | 3.246.866 | 180 |
| Luglio | 524.337 | 102 | 2.703.553 | 157 | 3.227.890 | 148 |
| Agosto | 509.732 | 98 | 2.670.564 | 148 | 3.180.296 | 140 |
| Settembre | 540.919 | 99 | 2.702.981 | 147 | 3.243.900 | 139 |
| Ottobre | 542.077 | 97 | 2.710.198 | 146 | 3.252.275 | 137 |
| Novembre | 551.634 | 106 | 2.707.478 | 155 | 3.259.112 | 146 |
| Dicembre | 568.517 | 119 | 2.725.568 | 260 | 3.294.085 | 236 |
| **Totale** | **5.921.376** | **101** | **32.699.063** | **162** | **38.620.439** | **153** |
| **Totale/12** | **493.448** | | **2.724.922** | | **3.218.370** | |
| *Età media* | *35,3* | | *45,5* | | *43,9* | |

**LAVORATORI DIPENDENTI DEL SETTORE PUBBLICO E PRIVATO (DA ARCHIVIO UNIEMENS)** Tav. 3

**Contributi correnti versati al Fondo di Tesoreria nell'anno 2021 - classificazione per qualifica del lavoratore**

Numero contribuenti e importo medio mensile del contributo corrente versato

| mese di competenza | Apprendisti | | Operai | | Impiegati | | Quadri | | Dirigenti | | Altro | | Totale | |
|---|---|---|---|---|---|---|---|---|---|---|---|---|---|---|
| | numero | contributo medio mensile | numero | contributo medio mensile | numero | contributo medio mensile | numero | contributo medio mensile | numero | contributo medio mensile | numero | contributo medio mensile | numero | contributo medio mensile |
| Gennaio | 68.238 | 107 | 1.518.596 | 108 | 1.391.905 | 147 | 142.079 | 292 | 27.245 | 537 | 8.907 | 183 | 3.156.970 | 137 |
| Febbraio | 68.259 | 107 | 1.526.865 | 107 | 1.392.216 | 147 | 141.488 | 303 | 27.622 | 548 | 8.935 | 180 | 3.165.385 | 138 |
| Marzo | 68.427 | 109 | 1.539.939 | 111 | 1.396.854 | 153 | 141.033 | 340 | 28.499 | 671 | 9.141 | 178 | 3.183.893 | 145 |
| Aprile | 68.144 | 110 | 1.547.018 | 112 | 1.399.962 | 151 | 140.828 | 321 | 28.629 | 618 | 9.072 | 179 | 3.193.653 | 143 |
| Maggio | 68.285 | 109 | 1.563.079 | 110 | 1.406.004 | 150 | 140.530 | 302 | 29.197 | 554 | 9.019 | 186 | 3.216.114 | 140 |
| Giugno | 68.000 | 147 | 1.581.515 | 136 | 1.418.219 | 198 | 140.003 | 398 | 29.781 | 664 | 9.348 | 225 | 3.246.866 | 180 |
| Luglio | 67.600 | 116 | 1.571.722 | 120 | 1.408.918 | 156 | 140.170 | 314 | 29.839 | 530 | 9.641 | 181 | 3.227.890 | 148 |
| Agosto | 66.924 | 110 | 1.539.339 | 111 | 1.395.289 | 149 | 139.414 | 297 | 29.559 | 486 | 9.771 | 180 | 3.180.296 | 140 |
| Settembre | 67.251 | 109 | 1.585.804 | 110 | 1.411.530 | 147 | 139.776 | 299 | 29.745 | 531 | 9.794 | 186 | 3.243.900 | 139 |
| Ottobre | 66.827 | 108 | 1.595.492 | 109 | 1.411.006 | 147 | 139.798 | 297 | 29.611 | 533 | 9.541 | 180 | 3.252.275 | 137 |
| Novembre | 66.595 | 117 | 1.600.545 | 118 | 1.414.333 | 156 | 139.532 | 308 | 28.683 | 530 | 9.424 | 189 | 3.259.112 | 146 |
| Dicembre | 67.014 | 178 | 1.621.918 | 176 | 1.427.497 | 261 | 139.532 | 549 | 28.760 | 963 | 9.364 | 310 | 3.294.085 | 236 |
| **Totale** | **811.564** | **119** | **18.791.832** | **119** | **16.873.733** | **164** | **1.684.183** | **335** | **347.170** | **597** | **111.957** | **197** | **38.620.439** | **153** |
| **Totale/12** | **67.630** | | **1.565.986** | | **1.406.144** | | **140.349** | | **28.931** | | **9.330** | | **3.218.370** | |
| *Età media* | 25,7 | | 44,4 | | 43,3 | | 51,0 | | 51,9 | | 46,6 | | 43,9 | |

**LAVORATORI DIPENDENTI DEL SETTORE PUBBLICO E PRIVATO (DA ARCHIVIO UNIEMENS)**

Tav. 4

**Contributi correnti versati al Fondo di Tesoreria nell'anno 2021 classificazione per tipo orario del lavoratore**

Numero contribuenti e importo medio mensile del contributo corrente versato

| **mese di competenza** | **Full time** | | **Part time** | | **Totale** | |
|---|---|---|---|---|---|---|
| | numero | contributo medio mensile | numero | contributo medio mensile | numero | contributo medio mensile |
| Gennaio | 2.378.163 | 159 | 778.807 | 70 | 3.156.970 | 137 |
| Febbraio | 2.387.504 | 160 | 777.881 | 69 | 3.165.385 | 138 |
| Marzo | 2.405.268 | 169 | 778.625 | 72 | 3.183.893 | 145 |
| Aprile | 2.411.039 | 166 | 782.614 | 72 | 3.193.653 | 143 |
| Maggio | 2.427.934 | 162 | 788.180 | 73 | 3.216.114 | 140 |
| Giugno | 2.455.442 | 207 | 791.424 | 95 | 3.246.866 | 180 |
| Luglio | 2.464.794 | 170 | 763.096 | 76 | 3.227.890 | 148 |
| Agosto | 2.440.732 | 160 | 739.564 | 74 | 3.180.296 | 140 |
| Settembre | 2.458.821 | 160 | 785.079 | 71 | 3.243.900 | 139 |
| Ottobre | 2.449.468 | 159 | 802.807 | 71 | 3.252.275 | 137 |
| Novembre | 2.450.424 | 169 | 808.688 | 78 | 3.259.112 | 146 |
| Dicembre | 2.472.682 | 275 | 821.403 | 118 | 3.294.085 | 236 |
| **Totale** | **29.202.271** | **176** | **9.418.168** | **79** | **38.620.439** | **153** |
| **Totale/12** | **2.433.523** | | **784.847** | | **3.218.370** | |
| *Età media* | *44,1* | | *43,4* | | *43,9* | |

**LAVORATORI DIPENDENTI DEL SETTORE PUBBLICO E PRIVATO (DA ARCHIVIO UNIEMENS)**

Tav. 5

**Liquidazioni erogate mensilmente dal Fondo di Tesoreria nell'anno 2021 classificazione per sesso del lavoratore**

Numero richiedenti e importo medio mensile della liquidazione erogata

| **mese di competenza** | **Femmine** | | **Maschi** | | **TOTALE** | |
|---|---|---|---|---|---|---|
| | numero | importo medio liquidato | numero | importo medio liquidato | numero | importo medio liquidato |
| Gennaio | 35.662 | 4.033 | 46.264 | 6.173 | 81.926 | 5.242 |
| Febbraio | 31.091 | 3.414 | 39.873 | 4.884 | 70.964 | 4.240 |
| Marzo | 31.924 | 2.984 | 41.451 | 4.387 | 73.375 | 3.776 |
| Aprile | 32.096 | 4.019 | 44.220 | 5.328 | 76.316 | 4.778 |
| Maggio | 32.465 | 3.233 | 44.029 | 4.242 | 76.494 | 3.814 |
| Giugno | 46.618 | 2.535 | 50.253 | 4.083 | 96.871 | 3.338 |
| Luglio | 49.765 | 3.501 | 56.225 | 5.382 | 105.990 | 4.499 |
| Agosto | 42.946 | 2.850 | 55.244 | 3.929 | 98.190 | 3.457 |
| Settembre | 52.196 | 2.648 | 63.964 | 3.392 | 116.160 | 3.058 |
| Ottobre | 52.295 | 2.790 | 63.838 | 3.940 | 116.133 | 3.422 |
| Novembre | 41.969 | 3.263 | 52.491 | 4.497 | 94.460 | 3.949 |
| Dicembre | 66.055 | 2.599 | 85.001 | 3.700 | 151.056 | 3.219 |
| **Totale** | **515.082** | **3.081** | **642.853** | **4.400** | **1.157.935** | **3.813** |
| **Totale/12** | **42.924** | | **53.571** | | **96.495** | |
| *Età media* | *39,4* | | *38,2* | | *38,7* | |

**LAVORATORI DIPENDENTI DEL SETTORE PUBBLICO E PRIVATO (DA ARCHIVIO UNIEMENS)**

Tav. 6

**Liquidazioni erogate mensilmente dal Fondo di Tesoreria nell'anno 2021 classificazione per tipo di contratto del lavoratore**

Numero richiedenti e importo medio mensile della liquidazione erogata

| **mese di competenza** | **Tempo deter./stagionale** | | **Tempo Indeterminato** | | **TOTALE** | |
|---|---|---|---|---|---|---|
| | numero | importo medio liquidato | numero | importo medio liquidato | numero | importo medio liquidato |
| Gennaio | 51.668 | 562 | 30.258 | 13.233 | 81.926 | 5.242 |
| Febbraio | 44.180 | 504 | 26.784 | 10.402 | 70.964 | 4.240 |
| Marzo | 46.929 | 533 | 26.446 | 9.532 | 73.375 | 3.776 |
| Aprile | 46.577 | 523 | 29.739 | 11.441 | 76.316 | 4.778 |
| Maggio | 47.399 | 500 | 29.095 | 9.212 | 76.494 | 3.814 |
| Giugno | 64.989 | 554 | 31.882 | 9.012 | 96.871 | 3.338 |
| Luglio | 70.403 | 554 | 35.587 | 12.303 | 105.990 | 4.499 |
| Agosto | 67.429 | 497 | 30.761 | 9.946 | 98.190 | 3.457 |
| Settembre | 80.748 | 539 | 35.412 | 8.800 | 116.160 | 3.058 |
| Ottobre | 78.445 | 545 | 37.688 | 9.412 | 116.133 | 3.422 |
| Novembre | 57.963 | 586 | 36.497 | 9.289 | 94.460 | 3.949 |
| Dicembre | 106.620 | 636 | 44.436 | 9.416 | 151.056 | 3.219 |
| **Totale** | **763.350** | **551** | **394.585** | **10.123** | **1.157.935** | **3.813** |
| **Totale/12** | **63.613** | | **32.882** | | **96.495** | |
| *Età media* | *35,5* | | *45,0* | | *38,7* | |

**LAVORATORI DIPENDENTI DEL SETTORE PUBBLICO E PRIVATO (DA ARCHIVIO UNIEMENS)** Tav. 7

**Liquidazioni erogate mensilmente dal Fondo di Tesoreria nell'anno 2021 - classificazione per qualifica del lavoratore**

Numero richiedenti e importo medio mensile della liquidazione erogata

| mese di competenza | Apprendisti | | Operai | | Impiegati | | Quadri | | Dirigenti | | Altro | | Totale | |
|---|---|---|---|---|---|---|---|---|---|---|---|---|---|---|
| | numero | importo medio liquidato | numero | importo medio liquidato | numero | importo medio liquidato | numero | importo medio liquidato | numero | importo medio liquidato | numero | importo medio liquidato | numero | importo medio liquidato |
| Gennaio | 1.050 | 1.874 | 51.895 | 2.662 | 25.429 | 7.459 | 2.197 | 34.410 | 546 | 43.165 | 809 | 584 | 81.926 | 5.242 |
| Febbraio | 1.082 | 1.938 | 44.538 | 2.302 | 22.531 | 6.342 | 1.563 | 23.958 | 431 | 36.448 | 819 | 295 | 70.964 | 4.240 |
| Marzo | 1.218 | 1.865 | 48.387 | 2.181 | 21.176 | 5.924 | 1.266 | 25.124 | 431 | 26.434 | 897 | 726 | 73.375 | 3.776 |
| Aprile | 1.264 | 1.923 | 49.511 | 2.409 | 22.399 | 7.277 | 1.652 | 38.114 | 525 | 30.693 | 965 | 849 | 76.316 | 4.778 |
| Maggio | 1.464 | 1.839 | 50.336 | 2.233 | 22.026 | 6.011 | 1.326 | 24.183 | 450 | 25.284 | 892 | 852 | 76.494 | 3.814 |
| Giugno | 1.825 | 1.667 | 62.621 | 2.045 | 29.574 | 4.864 | 1.282 | 24.271 | 516 | 31.251 | 1.053 | 1.080 | 96.871 | 3.338 |
| Luglio | 1.983 | 1.617 | 65.886 | 2.156 | 34.198 | 6.472 | 2.145 | 41.885 | 635 | 29.235 | 1.143 | 1.593 | 105.990 | 4.499 |
| Agosto | 1.941 | 1.417 | 66.337 | 1.977 | 26.779 | 5.659 | 1.354 | 29.449 | 437 | 29.624 | 1.342 | 898 | 98.190 | 3.457 |
| Settembre | 2.321 | 1.338 | 77.596 | 1.875 | 32.859 | 4.779 | 1.409 | 23.916 | 568 | 25.583 | 1.407 | 939 | 116.160 | 3.058 |
| Ottobre | 2.529 | 1.443 | 77.133 | 2.002 | 32.590 | 5.279 | 1.604 | 30.352 | 1.042 | 16.857 | 1.235 | 892 | 116.133 | 3.422 |
| Novembre | 2.107 | 1.624 | 59.356 | 2.467 | 29.619 | 5.729 | 1.449 | 25.636 | 984 | 15.783 | 945 | 816 | 94.460 | 3.949 |
| Dicembre | 2.030 | 1.748 | 106.522 | 1.897 | 37.610 | 5.492 | 1.737 | 31.163 | 1.949 | 9.552 | 1.208 | 1.096 | 151.056 | 3.219 |
| **Totale** | **20.814** | **1.642** | **760.118** | **2.141** | **336.790** | **5.866** | **18.984** | **30.256** | **8.514** | **22.556** | **12.715** | **914** | **1.157.935** | **3.813** |
| **Totale/12** | **1.735** | | **63.343** | | **28.066** | | **1.582** | | **710** | | **1.060** | | **96.495** | |
| *Età media* | 25,1 | | 38,7 | | 38,0 | | 56,7 | | 49,5 | | 48,9 | | 38,7 | |

**LAVORATORI DIPENDENTI DEL SETTORE PUBBLICO E PRIVATO (DA ARCHIVIO UNIEMENS)**

Tav. 8

**Liquidazioni erogate mensilmente dal Fondo di Tesoreria nell'anno 2021 classificazione per tipo orario del lavoratore**

Numero richiedenti e importo medio mensile della liquidazione erogata

| **mese di competenza** | **Full time** | | **Part time** | | **Totale** | |
|---|---|---|---|---|---|---|
| | numero | importo medio liquidato | numero | importo medio liquidato | numero | importo medio liquidato |
| Gennaio | 53.367 | 7.271 | 28.559 | 1.449 | 81.926 | 5.242 |
| Febbraio | 47.594 | 5.575 | 23.370 | 1.522 | 70.964 | 4.240 |
| Marzo | 50.819 | 4.791 | 22.556 | 1.490 | 73.375 | 3.776 |
| Aprile | 54.467 | 5.939 | 21.849 | 1.882 | 76.316 | 4.778 |
| Maggio | 52.656 | 4.825 | 23.838 | 1.579 | 76.494 | 3.814 |
| Giugno | 58.742 | 4.710 | 38.129 | 1.224 | 96.871 | 3.338 |
| Luglio | 68.664 | 6.175 | 37.326 | 1.414 | 105.990 | 4.499 |
| Agosto | 67.413 | 4.385 | 30.777 | 1.425 | 98.190 | 3.457 |
| Settembre | 75.962 | 3.924 | 40.198 | 1.420 | 116.160 | 3.058 |
| Ottobre | 76.957 | 4.399 | 39.176 | 1.503 | 116.133 | 3.422 |
| Novembre | 64.296 | 4.984 | 30.164 | 1.741 | 94.460 | 3.949 |
| Dicembre | 104.358 | 4.015 | 46.698 | 1.440 | 151.056 | 3.219 |
| **Totale** | **775.295** | **4.962** | **382.640** | **1.485** | **1.157.935** | **3.813** |
| **Totale/12** | **64.608** | | **31.887** | | **96.495** | |
| *Età media* | *39,0* | | *38,1* | | *38,7* | |

**LAVORATORI DIPENDENTI DEL SETTORE PUBBLICO E PRIVATO (DA ARCHIVIO UNIEMENS)**

Tav. 9

**Anticipazioni erogate mensilmente dal Fondo di Tesoreria nell'anno 2021 classificazione per sesso del lavoratore**

Numero richiedenti e importo medio mensile dell'anticipazione erogata

| mese di competenza | Femmine | | Maschi | | TOTALE | |
|---|---|---|---|---|---|---|
| | numero | importo medio anticipato | numero | importo medio anticipato | numero | importo medio anticipato |
| Gennaio | 2.941 | 5.816 | 5.140 | 6.714 | 8.081 | 6.387 |
| Febbraio | 2.709 | 6.829 | 5.998 | 6.914 | 8.707 | 6.888 |
| Marzo | 2.995 | 7.022 | 6.156 | 7.175 | 9.151 | 7.125 |
| Aprile | 3.102 | 7.034 | 6.144 | 7.066 | 9.246 | 7.055 |
| Maggio | 3.150 | 6.992 | 6.041 | 7.373 | 9.191 | 7.242 |
| Giugno | 4.715 | 4.986 | 7.570 | 5.790 | 12.285 | 5.482 |
| Luglio | 2.502 | 6.857 | 5.392 | 6.736 | 7.894 | 6.774 |
| Agosto | 2.113 | 5.834 | 4.463 | 5.864 | 6.576 | 5.854 |
| Settembre | 2.724 | 6.368 | 5.800 | 6.467 | 8.524 | 6.435 |
| Ottobre | 2.804 | 6.745 | 5.611 | 6.960 | 8.415 | 6.888 |
| Novembre | 2.559 | 6.956 | 5.150 | 7.076 | 7.709 | 7.036 |
| Dicembre | 1.736 | 6.573 | 3.602 | 7.193 | 5.338 | 6.991 |
| **Totale** | **34.050** | **6.430** | **67.067** | **6.759** | **101.117** | **6.649** |
| **Totale/12** | **2.838** | | **5.589** | | **8.426** | |
| *Età media* | *45,1* | | *45,3* | | *45,2* | |

**LAVORATORI DIPENDENTI DEL SETTORE PUBBLICO E PRIVATO**
**(DA ARCHIVIO UNIEMENS)**

Tav. 10

**Anticipazioni erogate mensilmente dal Fondo di Tesoreria nell'anno 2021**
**classificazione per tipo di contratto del lavoratore**

Numero richiedenti e importo medio mensile dell'anticipazione erogata

| **mese di competenza** | **Tempo deter./stagionale** | | **Tempo Indeterminato** | | **TOTALE** | |
|---|---|---|---|---|---|---|
| | numero | importo medio anticipato | numero | importo medio anticipato | numero | importo medio anticipato |
| Gennaio | 495 | 303 | 7.586 | 6.784 | 8.081 | 6.387 |
| Febbraio | 554 | 458 | 8.153 | 7.325 | 8.707 | 6.888 |
| Marzo | 639 | 444 | 8.512 | 7.627 | 9.151 | 7.125 |
| Aprile | 465 | 268 | 8.781 | 7.415 | 9.246 | 7.055 |
| Maggio | 465 | 342 | 8.726 | 7.610 | 9.191 | 7.242 |
| Giugno | 601 | 2.209 | 11.684 | 5.650 | 12.285 | 5.482 |
| Luglio | 625 | 256 | 7.269 | 7.335 | 7.894 | 6.774 |
| Agosto | 561 | 273 | 6.015 | 6.374 | 6.576 | 5.854 |
| Settembre | 537 | 303 | 7.987 | 6.847 | 8.524 | 6.435 |
| Ottobre | 477 | 381 | 7.449 | 7.432 | 7.926 | 7.008 |
| Novembre | 314 | 441 | 4.836 | 7.507 | 5.150 | 7.076 |
| Dicembre | 250 | 319 | 3.352 | 7.705 | 3.602 | 7.193 |
| **Totale** | **5.983** | **531** | **90.350** | **7.056** | **96.333** | **6.650** |
| **Totale/12** | **499** | | **7.529** | | **8.028** | |
| *Età media* | *41,8* | | *45,4* | | *46,1* | |

**LAVORATORI DIPENDENTI DEL SETTORE PUBBLICO E PRIVATO (DA ARCHIVIO UNIEMENS)** Tav. 11

**Anticipazioni erogate mensilmente dal Fondo di Tesoreria nell'anno 2021 - classificazione per qualifica del lavoratore**

Numero richiedenti e importo medio mensile dell'anticpazione erogata

| mese di competenza | Apprendisti | | Operai | | Impiegati | | Quadri | | Dirigenti | | Altro | | Totale | |
|---|---|---|---|---|---|---|---|---|---|---|---|---|---|---|
| | numero | importo medio anticipato | numero | importo medio anticipato | numero | importo medio anticipato | numero | importo medio anticipato | numero | importo medio anticipato | numero | importo medio anticipato | numero | importo medio anticipato |
| Gennaio | 41 | 1.096 | 4.431 | 4.582 | 3.136 | 6.994 | 370 | 16.297 | 90 | 34.678 | 13 | 14.004 | 8.081 | 6.387 |
| Febbraio | 47 | 931 | 5.315 | 4.732 | 2.928 | 8.832 | 323 | 18.844 | 88 | 31.226 | 6 | 13.557 | 8.707 | 6.888 |
| Marzo | 56 | 1.169 | 5.499 | 4.750 | 3.154 | 9.155 | 335 | 19.227 | 95 | 37.007 | 12 | 15.151 | 9.151 | 7.125 |
| Aprile | 51 | 1.141 | 5.481 | 4.940 | 3.286 | 8.644 | 328 | 20.802 | 93 | 29.796 | 7 | 14.078 | 9.246 | 7.055 |
| Maggio | 65 | 1.232 | 5.368 | 4.764 | 3.269 | 9.249 | 371 | 19.083 | 109 | 31.557 | 9 | 17.618 | 9.191 | 7.242 |
| Giugno | 350 | 614 | 5.227 | 4.670 | 6.057 | 5.384 | 534 | 13.513 | 105 | 23.349 | 12 | 36.919 | 12.285 | 5.482 |
| Luglio | 57 | 1.003 | 4.840 | 4.485 | 2.599 | 8.889 | 302 | 17.990 | 84 | 35.472 | 12 | 16.363 | 7.894 | 6.774 |
| Agosto | 47 | 1.140 | 4.320 | 3.804 | 1.938 | 8.434 | 194 | 18.020 | 71 | 28.674 | 6 | 22.188 | 6.576 | 5.854 |
| Settembre | 41 | 1.459 | 5.428 | 4.647 | 2.713 | 8.277 | 262 | 18.340 | 73 | 29.612 | 7 | 20.596 | 8.524 | 6.435 |
| Ottobre | 34 | 1.295 | 4.775 | 4.860 | 2.740 | 8.813 | 289 | 19.024 | 82 | 31.697 | 6 | 7.774 | 7.926 | 7.008 |
| Novembre | 29 | 1.109 | 3.560 | 4.766 | 1.301 | 10.189 | 185 | 20.178 | 72 | 31.929 | 3 | 51.066 | 5.150 | 7.076 |
| Dicembre | 15 | 1.098 | 2.501 | 4.638 | 867 | 10.217 | 156 | 19.573 | 61 | 37.674 | 2 | 40.660 | 3.602 | 7.193 |
| **Totale** | **833** | **925** | **56.745** | **4.648** | **33.988** | **8.123** | **3.649** | **18.003** | **1.023** | **31.691** | **95** | **20.002** | **96.333** | **6.650** |
| **Totale/12** | **69** | | **4.729** | | **2.832** | | **304** | | **85** | | **8** | | **8.028** | |
| *Età media* | 28,6 | | 45,4 | | 44,4 | | 50,5 | | 52,7 | | 48,1 | | 46,1 | |

**LAVORATORI DIPENDENTI DEL SETTORE PUBBLICO E PRIVATO (DA ARCHIVIO UNIEMENS)**

Tav. 12

**Anticipazioni erogate mensilmente dal Fondo di Tesoreria nell'anno 2021 classificazione per tipo orario del lavoratore**

Numero richiedenti e importo medio mensile dell'anticipazione erogata

| **mese di competenza** | **Full time** | | **Part time** | | **Totale** | |
|---|---|---|---|---|---|---|
| | numero | importo medio anticipato | numero | importo medio anticipato | numero | importo medio anticipato |
| Gennaio | 6.711 | 6.939 | 1.370 | 3.686 | 8.081 | 6.387 |
| Febbraio | 7.530 | 7.228 | 1.177 | 4.712 | 8.707 | 6.888 |
| Marzo | 7.825 | 7.526 | 1.326 | 4.757 | 9.151 | 7.125 |
| Aprile | 7.840 | 7.482 | 1.406 | 4.674 | 9.246 | 7.055 |
| Maggio | 7.782 | 7.700 | 1.409 | 4.717 | 9.191 | 7.242 |
| Giugno | 8.840 | 6.685 | 3.445 | 2.395 | 12.285 | 5.482 |
| Luglio | 6.849 | 7.146 | 1.045 | 4.340 | 7.894 | 6.774 |
| Agosto | 5.619 | 6.191 | 957 | 3.873 | 6.576 | 5.854 |
| Settembre | 7.370 | 6.761 | 1.154 | 4.354 | 8.524 | 6.435 |
| Ottobre | 7.129 | 7.301 | 797 | 4.384 | 7.926 | 7.008 |
| Novembre | 4.857 | 7.310 | 293 | 3.203 | 5.150 | 7.076 |
| Dicembre | 3.388 | 7.435 | 214 | 3.356 | 3.602 | 7.193 |
| **Totale** | **81.740** | **7.143** | **14.593** | **3.892** | **96.333** | **6.650** |
| **Totale/12** | **6.812** | | **1.216** | | **8.028** | |
| *Età media* | *45,5* | | *43,8* | | *46,1* | |

**Sezione 2**

**OPERAI A TEMPO DETERMINATO ED INDETERMINATO**

**DEL SETTORE AGRICOLO**

**OPERAI A TEMPO DETERM. E INDETERM. DEL SETTORE AGRICOLO (DA ARCHIVIO DMAG)**

Tav. 13

**Contributi versati mensilmente* al Fondo di Tesoreria nell'anno 2021 classificazione per sesso del lavoratore**

Numero contribuenti e importo medio mensile del contributo corrente versato

| **mese di competenza** | **Femmine** | | **Maschi** | | **TOTALE** | |
|---|---|---|---|---|---|---|
| | numero | contributo medio mensile | numero | contributo medio mensile | numero | contributo medio mensile |
| Gennaio | 14.829 | 88 | 22.568 | 115 | 37.397 | 104 |
| Febbraio | 14.909 | 85 | 23.019 | 115 | 37.928 | 103 |
| Marzo | 15.026 | 94 | 23.886 | 124 | 38.912 | 112 |
| Aprile | 15.174 | 92 | 24.146 | 127 | 39.320 | 113 |
| Maggio | 15.407 | 89 | 25.241 | 118 | 40.648 | 107 |
| Giugno | 15.425 | 108 | 25.534 | 156 | 40.959 | 138 |
| Luglio | 15.326 | 96 | 25.179 | 120 | 40.505 | 111 |
| Agosto | 15.248 | 94 | 25.031 | 118 | 40.279 | 109 |
| Settembre | 15.481 | 93 | 25.568 | 121 | 41.049 | 110 |
| Ottobre | 15.748 | 92 | 24.861 | 116 | 40.609 | 107 |
| Novembre | 15.511 | 94 | 23.669 | 124 | 39.180 | 112 |
| Dicembre | 15.320 | 106 | 23.011 | 167 | 38.331 | 142 |
| **Totale** | **183.404** | **94** | **291.713** | **127** | **475.117** | **114** |
| **Totale/12** | **15.284** | | **24.309** | | **39.593** | |
| *Età media* | *45,4* | | *45,2* | | *45,3* | |

* La periodicità del versamento per le aziende agricole è trimestrale, ma, per analogia con i versamenti effettuati dai datori di lavoro che non appartengono al settore agricolo, i contributi versati sono stati attribuiti al mese di effettiva competenza.

**OPERAI A TEMPO DETERM. E INDETERM. DEL SETTORE AGRICOLO (DA ARCHIVIO DMAG)**

Tav. 14

**Contributi versati mensilmente* al Fondo di Tesoreria nell'anno 2021 classificazione per tipo di contratto del lavoratore**

Numero contribuenti e importo medio mensile del contributo corrente versato

| | **Operai Tempo Determinato** | | **Operai Tempo Indeterminato** | | **TOTALE** | |
|---|---|---|---|---|---|---|
| **mese di competenza** | numero | contributo medio mensile | numero | contributo medio mensile | numero | contributo medio mensile |
| Gennaio | 21.078 | 81 | 16.319 | 133 | 37.397 | 104 |
| Febbraio | 21.711 | 83 | 16.217 | 130 | 37.928 | 103 |
| Marzo | 22.542 | 94 | 16.370 | 137 | 38.912 | 112 |
| Aprile | 23.067 | 86 | 16.253 | 153 | 39.320 | 113 |
| Maggio | 24.443 | 87 | 16.205 | 137 | 40.648 | 107 |
| Giugno | 24.739 | 91 | 16.220 | 210 | 40.959 | 138 |
| Luglio | 24.456 | 95 | 16.049 | 135 | 40.505 | 111 |
| Agosto | 24.580 | 92 | 15.699 | 136 | 40.279 | 109 |
| Settembre | 25.109 | 94 | 15.940 | 136 | 41.049 | 110 |
| Ottobre | 24.723 | 90 | 15.886 | 133 | 40.609 | 107 |
| Novembre | 23.480 | 89 | 15.700 | 147 | 39.180 | 112 |
| Dicembre | 22.689 | 81 | 15.642 | 231 | 38.331 | 142 |
| **Totale** | **282.617** | **89** | **192.500** | **151** | **475.117** | **114** |
| **Totale/12** | **23.551** | | **16.042** | | **39.593** | |
| *Età media* | *42,5* | | *49,3* | | *45,3* | |

* La periodicità del versamento per le aziende agricole è trimestrale, ma, per analogia con i versamenti effettuati dai datori di lavoro che non appartengono al settore agricolo, i contributi versati sono stati attribuiti al mese di effettiva competenza.

**OPERAI A TEMPO DETERM. E INDETERM. DEL SETTORE AGRICOLO (DA ARCHIVIO DMAG)**

Tav. 15

**Liquidazioni erogate mensilmente* dal Fondo di Tesoreria nell'anno 2021 classificazione per sesso del lavoratore**

Numero richiedenti e importo medio mensile della liquidazione erogata

| mese di competenza | Femmine | | Maschi | | TOTALE | |
|---|---|---|---|---|---|---|
| | numero | importo medio liquidato | numero | importo medio liquidato | numero | importo medio liquidato |
| Gennaio | 464 | 1.339 | 681 | 2.446 | 1.145 | 1.998 |
| Febbraio | 405 | 1.101 | 583 | 2.230 | 988 | 1.767 |
| Marzo | 317 | 1.443 | 614 | 2.199 | 931 | 1.942 |
| Aprile | 423 | 976 | 638 | 2.242 | 1.061 | 1.737 |
| Maggio | 590 | 845 | 972 | 1.643 | 1.562 | 1.342 |
| Giugno | 537 | 961 | 1.362 | 1.213 | 1.899 | 1.142 |
| Luglio | 616 | 1.005 | 868 | 2.035 | 1.484 | 1.607 |
| Agosto | 517 | 903 | 886 | 2.002 | 1.403 | 1.597 |
| Settembre | 768 | 958 | 1.523 | 1.653 | 2.291 | 1.420 |
| Ottobre | 700 | 757 | 1.732 | 1.138 | 2.432 | 1.028 |
| Novembre | 446 | 989 | 1.181 | 1.653 | 1.627 | 1.471 |
| Dicembre | 11.989 | 811 | 10.014 | 1.077 | 22.003 | 932 |
| **Totale** | **17.772** | **870** | **21.054** | **1.414** | **38.826** | **1.165** |
| **Totale/12** | **1.481** | | **1.755** | | **3.236** | |
| *Età media* | *43,1* | | *40,5* | | *41,7* | |

* La periodicità del versamento per le aziende agricole è trimestrale, ma, per analogia con i versamenti effettuati dai datori di lavoro che non appartengono al settore agricolo, i contributi versati sono stati attribuiti al mese di effettiva competenza.

**OPERAI A TEMPO DETERM. E INDETERM. DEL SETTORE AGRICOLO (DA ARCHIVIO DMAG)**

Tav. 16

**Liquidazioni erogate mensilmente* dal Fondo di Tesoreria nell'anno 2021 classificazione per tipo di contratto del lavoratore**

Numero richiedenti e importo medio mensile della liquidazione erogata

| | **Operai Tempo Determinato** | | **Operai Tempo Indeterminato** | | **TOTALE** | |
|---|---|---|---|---|---|---|
| **mese di competenza** | numero | importo medio liquidato | numero | importo medio liquidato | numero | importo medio liquidato |
| Gennaio | 1.029 | 554 | 116 | 14.799 | 1.145 | 1.998 |
| Febbraio | 889 | 414 | 99 | 13.920 | 988 | 1.767 |
| Marzo | 828 | 482 | 103 | 13.677 | 931 | 1.942 |
| Aprile | 945 | 387 | 116 | 12.738 | 1.061 | 1.737 |
| Maggio | 1.454 | 461 | 108 | 13.201 | 1.562 | 1.342 |
| Giugno | 1.769 | 454 | 130 | 10.500 | 1.899 | 1.142 |
| Luglio | 1.351 | 478 | 133 | 13.080 | 1.484 | 1.607 |
| Agosto | 1.280 | 499 | 123 | 13.020 | 1.403 | 1.597 |
| Settembre | 2.041 | 455 | 250 | 9.299 | 2.291 | 1.420 |
| Ottobre | 2.312 | 400 | 120 | 13.132 | 2.432 | 1.028 |
| Novembre | 1.497 | 581 | 130 | 11.724 | 1.627 | 1.471 |
| Dicembre | 21.779 | 798 | 224 | 13.968 | 22.003 | 932 |
| **Totale** | **37.174** | **661** | **1.652** | **12.510** | **38.826** | **1.165** |
| **Totale/12** | **3.098** | | **138** | | **3.236** | |
| *Età media* | *41,3* | | *52,1* | | *41,7* | |

* La periodicità del versamento per le aziende agricole è trimestrale, ma, per analogia con i versamenti effettuati dai datori di lavoro che non appartengono al settore agricolo, i contributi versati sono stati attribuiti al mese di effettiva competenza.

**OPERAI A TEMPO DETERM. E INDETERM. DEL SETTORE AGRICOLO (DA ARCHIVIO DMAG)**

Tav. 17

**Anticipazioni erogate mensilmente* dal Fondo di Tesoreria nell'anno 2021 classificazione per sesso del lavoratore**

Numero richiedenti e importo medio mensile dell'anticipazione erogata

| mese di competenza | Femmine | | Maschi | | TOTALE | |
|---|---|---|---|---|---|---|
| | numero | importo medio anticipato | numero | importo medio anticipato | numero | importo medio anticipato |
| Gennaio | 3 | 14.169 | 17 | 7.710 | 20 | 8.679 |
| Febbraio | 6 | 8.387 | 21 | 11.074 | 27 | 10.477 |
| Marzo | 5 | 9.432 | 19 | 11.488 | 24 | 11.060 |
| Aprile | 5 | 10.086 | 26 | 7.242 | 31 | 7.701 |
| Maggio | 3 | 8.214 | 24 | 11.150 | 27 | 10.824 |
| Giugno | 2 | 4.850 | 16 | 10.861 | 18 | 10.193 |
| Luglio | 1 | 11.267 | 22 | 7.803 | 23 | 7.953 |
| Agosto | 2 | 11.220 | 15 | 8.538 | 17 | 8.854 |
| Settembre | 7 | 9.341 | 11 | 8.610 | 18 | 8.894 |
| Ottobre | 7 | 10.779 | 13 | 8.140 | 20 | 9.063 |
| Novembre | 6 | 9.766 | 24 | 9.945 | 30 | 9.909 |
| Dicembre | 6 | 4.557,83 | 9 | 12.930 | 15 | 9.581 |
| **Totale** | **53** | **9.156** | **217** | **9.525** | **270** | **9.452** |
| **Totale/12** | **4** | | **18** | | **23** | |
| *Età media* | *48,8* | | *50,0* | | *49,8* | |

* La periodicità del versamento per le aziende agricole è trimestrale, ma, per analogia con i versamenti effettuati dai datori di lavoro che non appartengono al settore agricolo, i contributi versati sono stati attribuiti al mese di effettiva competenza.

**OPERAI A TEMPO DETERM. E INDETERM. DEL SETTORE AGRICOLO (DA ARCHIVIO DMAG)**

Tav. 18

**Anticipazioni erogate mensilmente* dal Fondo di Tesoreria nell'anno 2021 classificazione per tipo di contratto del lavoratore**

Numero richiedenti e importo medio mensile dell'anticipazione erogata

| mese di competenza | Operai Tempo Determinato | | Operai Tempo Indeterminato | | TOTALE | |
|---|---|---|---|---|---|---|
| | numero | importo medio anticipato | numero | importo medio anticipato | numero | importo medio anticipato |
| Gennaio | 20 | 8.679 | - | - | 20 | 8.679 |
| Febbraio | 27 | 10.477 | - | - | 27 | 10.477 |
| Marzo | 24 | 11.060 | - | - | 24 | 11.060 |
| Aprile | 31 | 7.701 | - | - | 31 | 7.701 |
| Maggio | 27 | 10.824 | - | - | 27 | 10.824 |
| Giugno | 18 | 10.193 | - | - | 18 | 10.193 |
| Luglio | 23 | 7.953 | - | - | 23 | 7.953 |
| Agosto | 17 | 8.854 | - | - | 17 | 8.854 |
| Settembre | 18 | 8.894 | - | - | 18 | 8.894 |
| Ottobre | 20 | 9.063 | - | - | 20 | 9.063 |
| Novembre | 30 | 9.909 | - | - | 30 | 9.909 |
| Dicembre | 15 | 9.581 | - | - | 15 | 9.581 |
| **Totale** | **270** | **9.452** | **-** | **-** | **270** | **9.452** |
| **Totale/12** | **23** | | **-** | | **23** | |
| *Età media* | *49,8* | | - | | *49,8* | |

* La periodicità del versamento per le aziende agricole è trimestrale, ma, per analogia con i versamenti effettuati dai datori di lavoro che non appartengono al settore agricolo, i contributi versati sono stati attribuiti al mese di effettiva competenza.

**Nota metodologica**

I dati si riferiscono alla situazione osservata in data 29 aprile 2022 con riferimento alle somme versate o conguagliate di competenza dell'anno 2021

Il presente allegato statistico è stato predisposto in due sezioni distinte, a seconda della modalità di riscossione dei contributi utilizzata dall'azienda di appartenenza dei lavoratori iscritti al Fondo di Tesoreria. Le fonti informative utilizzate sono le seguenti due:

**- Archivio amministrativo delle denunce retributive mensili per i lavoratori dipendenti del settore pubblico e privato (Emens)**

Sono stati desunti da questo archivio i dati relativi ai lavoratori che hanno avuto almeno un versamento contributivo mensile nel Fondo di Tesoreria nel corso dell'anno, o una liquidazione di TFR o di anticipazione del TFR di pertinenza del Fondo stesso e conguagliata dall'azienda tramite la denuncia contributiva mensile

**- Archivio amministrativo delle denunce trimestrali per gli operai a tempo determinato ed indeterminato del settore agricolo (DMAG)**

Sono stati estratti da questo archivio i dati relativi agli operai, a tempo determinato e/o a tempo indeterminato, che hanno avuto nel trimestre almeno un versamento contributivo nel Fondo di Tesoreria nel corso dell'anno , o una liquidazione di TFR o di anticipazione del TFR di pertinenza del Fondo stesso e conguagliata dall'azienda tramite la denuncia trimestrale. Pur trattandosi di denunce trimestrali, nel presente allegato le statistiche riguardanti i lavoratori del settore agricolo, per analogia con i versamenti effettuati con cadenza mensile dagli altri datori di lavoro, sono state esposte con riferimento ai singoli mesi di competenza.

Dalla consultazione di tali archivi, sono state quindi desunte tutte le informazioni anagrafiche e relative al rapporto di lavoro, necessarie alla predisposizione delle statistiche: trattandosi di archivi amministrativi, i dati presentati in questo allegato sono da ritenere indicativi esclusivamente delle situazione rilevata al momento dell'estrazione. Gli archivi di riferimento risultano infatti soggetti a variazioni progressive, dovute ad aggiornamenti sia per l'inclusione di nuove dichiarazioni sia per le modifiche in alcuni casi di dichiarazioni già presenti.

-

# ISTITUTO NAZIONALE DELLA PREVIDENZA SOCIALE

# FONDO SPECIALE DI PREVIDENZA DEGLI SPORTIVI

## INDICAZIONI DI CARATTERE STATISTICO

(Allegato al Rendiconto per l'anno 2021)

FONDO SPECIALE DI PREVIDENZA DEGLI SPORTIVI

INDICE DELLE TAVOLE

Iscritti al Fondo:

Tav. 1 - Iscritti al 31 dicembre 2021 per classi di età e sesso

tenuti al versamento del premio di assicurazione

Tav. 1 - Iscritti al 31 dicembre 2021 per classi di età e sesso

dell'età per il diritto della pensione

Tav. 3 - Iscritti al 31 dicembre 2021 per classi d'età e sesso

Pensioni:

Tav. 4 - Numero e importo delle pensioni liquidate nel corso dell'anno 2021

Distribuzioni delle pensioni vigenti al 31 dicembre 2021:
(I valori si riferiscono alle pensioni contabilizzate)

Tav. 5 - Pensioni vigenti al 31 dicembre 2021 per categoria e sesso

Grafico 5A - Pensioni vigenti al 31dicembre 2021 per categoria e sesso

Tav. 6 - Pensioni vigenti al 31 dicembre 2021 per categoria, sesso e classe di età del titolare

Tav. 7 - Pensioni vigenti al 31 dicembre 2021 per classe d'importo, categoria e sesso

Tav. 8 - Pensioni vigenti al 31 dicembre 2021 per regione, categoria e sesso

Iscritti al Fondo

## FONDO SPECIALE DI PREVIDENZA DEGLI SPORTIVI

### Tav. 1 - Iscritti al 31 dicembre 2021 per classi di età e sesso tenuti al versamento del premio di assicurazione

| Classi di età (*) | Maschi | Femmine | Totale |
|---|---|---|---|
| fino a 20 | - | - | - |
| 21 - 24 | - | - | - |
| 25 - 29 | - | - | - |
| 30 - 34 | - | - | - |
| 35 - 39 | 1 | - | 1 |
| 40 - 44 | 10 | 8 | 18 |
| 45 - 49 | 23 | 10 | 33 |
| 50 - 54 | 20 | 3 | 23 |
| 55 - 59 | 19 | 1 | 20 |
| 60 - 64 | 14 | 2 | 16 |
| 65 - 69 | 14 | 1 | 15 |
| 70 - 74 | 5 | 1 | 6 |
| 75 - 79 | 3 | 1 | 4 |
| 80 e oltre | - | - | - |
| **Totale** | **109** | **27** | **136** |

(*) età in anni compiuti

## FONDO SPECIALE DI PREVIDENZA DEGLI SPORTIVI

### Tav. 2 - Iscritti al 31 dicembre 2021 per classi d'età e sesso in attesa dell'età della pensione

| Classi di età (*) | Maschi | Femmine | Totale |
|---|---|---|---|
| fino a 20 | - | - | - |
| 21 - 24 | - | - | - |
| 25 - 29 | - | - | - |
| 30 - 34 | - | - | - |
| 35 - 39 | - | - | - |
| 40 - 44 | - | 4 | 4 |
| 45 - 49 | 9 | 12 | 21 |
| 50 - 54 | 55 | 32 | 87 |
| 55 - 59 | 74 | 17 | 91 |
| 60 - 64 | 26 | 10 | 36 |
| 65 - 69 | 11 | 1 | 12 |
| 70 - 74 | 3 | - | 3 |
| 75 - 79 | - | - | - |
| 80 e oltre | - | - | - |
| **Totale** | **178** | **76** | **254** |

(*) età in anni compiuti

## FONDO SPECIALE DI PREVIDENZA DEGLI SPORTIVI

### Tav. 3 - Iscritti al 31 dicembre 2021 per classi d'età e sesso

| Classi di età (*) | Maschi | Femmine | Totale |
|---|---|---|---|
| fino a 20 | - | - | - |
| 21 - 24 | - | - | - |
| 25 - 29 | - | - | - |
| 30 - 34 | - | - | - |
| 35 - 39 | 1 | - | 1 |
| 40 - 44 | 10 | 12 | 22 |
| 45 - 49 | 32 | 22 | 54 |
| 50 - 54 | 75 | 35 | 110 |
| 55 - 59 | 93 | 18 | 111 |
| 60 - 64 | 40 | 12 | 52 |
| 65 - 69 | 25 | 2 | 27 |
| 70 - 74 | 8 | 1 | 9 |
| 75 - 79 | 3 | 1 | 4 |
| 80 e oltre | - | - | - |
| **Totale** | **287** | **103** | **390** |

(*) età in anni compiuti

# Pensioni

FONDO SPECIALE DI PREVIDENZA DEGLI SPORTIVI

Tav. 4 - Numero e importo delle pensioni liquidate nel corso dell'anno 2021

(importi in euro)

| CATEGORIA | MASCHI | | FEMMINE | | COMPLESSO | |
|---|---|---|---|---|---|---|
| | Numero | Importo medio mensile | Numero | Importo medio mensile | Numero | Importo medio mensile |
| VECCHIAIA/ANZ. | 30 | 403 | 10 | 311 | 40 | **284** |
| INVALIDITA' | - | - | - | - | - | - |
| SUPERSTITI | - | - | 25 | 235 | 25 | **235** |
| COMPLESSO | **30** | **403** | **35** | **177** | **65** | **251** |

Distribuzioni delle pensioni vigenti al 31/12/2021
(I valori si riferiscono alle pensioni contabilizzate)

FONDO SPECIALE DI PREVIDENZA DEGLI SPORTIVI

Tav. 5 - Pensioni vigenti al 31 dicembre 2021 per categoria e sesso

(importi in euro)

| CATEGORIA | MASCHI | | FEMMINE | | COMPLESSO | |
|---|---|---|---|---|---|---|
| | Numero | Importo medio mensile | Numero | Importo medio mensile | Numero | Importo medio mensile |
| VECCHIAIA/ANZ. | 1.051 | 370 | 112 | 394 | 1.163 | 372 |
| INVALIDITA' | 14 | 328 | 2 | 275 | 16 | 322 |
| SUPERSTITI | 7 | 284 | 213 | 207 | 220 | 209 |
| COMPLESSO | **1.072** | **369** | **327** | **270** | **1.399** | **345** |

# FONDO SPECIALE DI PREVIDENZA DEGLI SPORTIVI

## Pensioni vigenti al 31 dicembre 2021

### Distribuzione per categoria e per sesso

Categoria

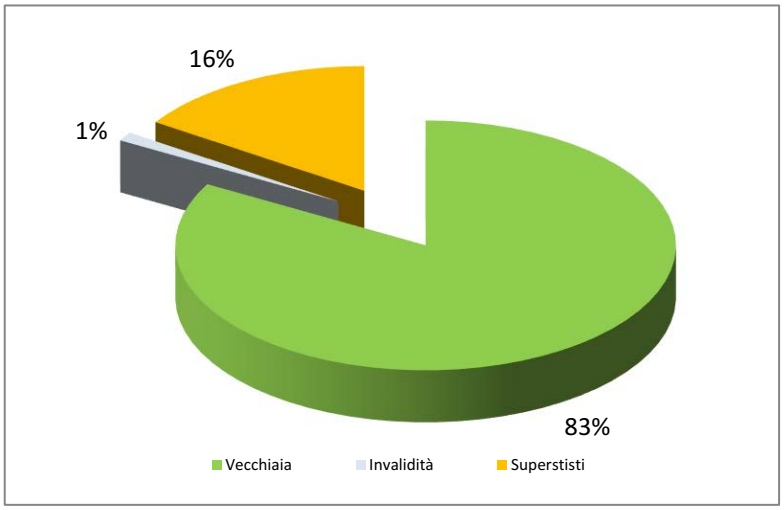


Sesso

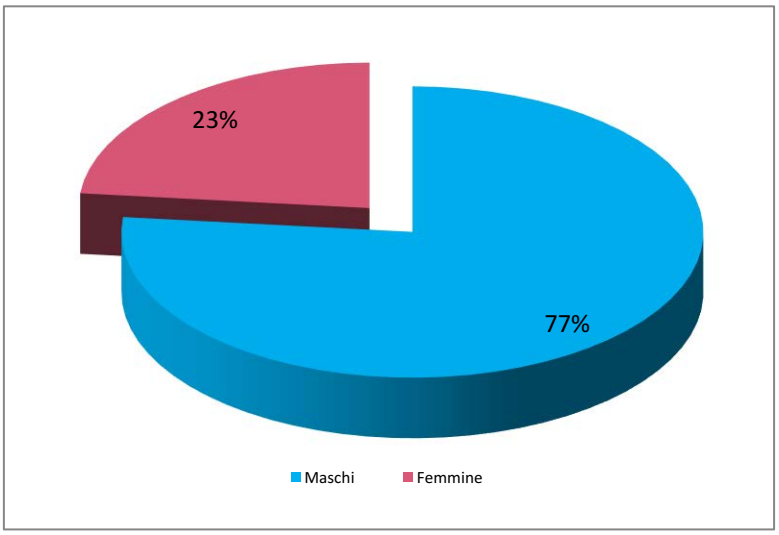

FONDO SPECIALE DI PREVIDENZA DEGLI SPORTIVI

Tav. 6 - Pensioni vigenti al 31 dicembre 2021 per categoria, sesso e classe di età del titolare

| Classi di età | Vecchiaia | | | Invalidità | | | Superstiti | | | Complesso | | |
|---|---|---|---|---|---|---|---|---|---|---|---|---|
| | Maschi | Femmine | Totale | Maschi | Femmine | Totale | Maschi | Femmine | Totale | Maschi | Femmine | Totale |
| fino a 39 | - | - | - | - | - | - | 2 | 2 | 4 | 2 | 2 | 4 |
| da 40 a 49 | 8 | 2 | 10 | - | - | - | - | 1 | 1 | 8 | 3 | 11 |
| da 50 a 54 | 6 | 5 | 11 | - | - | - | - | 3 | 3 | 6 | 8 | 14 |
| da 55 a 59 | 36 | 16 | 52 | - | 1 | 1 | - | 5 | 5 | 36 | 22 | 58 |
| da 60 a 64 | 120 | 22 | 142 | 2 | - | 2 | - | 11 | 11 | 122 | 33 | 155 |
| da 65 a 69 | 181 | 21 | 202 | 7 | - | 7 | 1 | 24 | 25 | 189 | 45 | 234 |
| da 70 a 79 | 436 | 25 | 461 | 4 | 1 | 5 | 2 | 80 | 82 | 442 | 106 | 548 |
| 80 ed oltre | 265 | 20 | 285 | 1 | - | 1 | 2 | 87 | 89 | 268 | 107 | 375 |
| Totale | **1.052** | **111** | **1.163** | **14** | **2** | **16** | **7** | **213** | **220** | **1.073** | **326** | **1.399** |
| Età media | 73,9 | 68,9 | 73,4 | 70,5 | 66,4 | 70,0 | 59,4 | 76,8 | 76,3 | 73,7 | 74,1 | 73,8 |

FONDO SPECIALE DI PREVIDENZA DEGLI SPORTIVI

Tav. 7 - Pensioni vigenti al 31 dicembre 2021 per classe d'importo, categoria e sesso

| Classi d'importo | Vecchiaia | | | Invalidità | | | Superstiti | | | Complesso | | |
|---|---|---|---|---|---|---|---|---|---|---|---|---|
| | Maschi | Femmine | Totale | Maschi | Femmine | Totale | Maschi | Femmine | Totale | Maschi | Femmine | Totale |
| Inferiore a 250 | 141 | 7 | 148 | 4 | 1 | 5 | 4 | 165 | 169 | 149 | 173 | 322 |
| 250 - 500 | 773 | 83 | 856 | 8 | 1 | 9 | 2 | 44 | 46 | 783 | 128 | 911 |
| 500 - 750 | 114 | 18 | 132 | 2 | - | 2 | 1 | 4 | 5 | 117 | 22 | 139 |
| 750 - 1.000 | 22 | 2 | 24 | - | - | - | - | - | - | 22 | 2 | 24 |
| oltre 1.000 | 2 | 1 | 3 | - | - | - | - | - | - | 2 | 1 | 3 |
| **Totale** | **1.052** | **111** | **1.163** | **14** | **2** | **16** | **7** | **213** | **220** | **1.073** | **326** | **1.399** |

FONDO SPECIALE DI PREVIDENZA DEGLI SPORTIVI

Tav. 8 - Pensioni vigenti al 31 dicembre 2021 per regione, categoria e sesso

| Regioni | Vecchiaia | | | Invalidità | | | Superstiti | | | Complesso | | |
|---|---|---|---|---|---|---|---|---|---|---|---|---|
| | Maschi | Femmine | Totale | Maschi | Femmine | Totale | Maschi | Femmine | Totale | Maschi | Femmine | Totale |
| PIEMONTE | 125 | 17 | 142 | 1 | - | 1 | 1 | 29 | 30 | 127 | 46 | 173 |
| VALLE D'AOSTA | 74 | 5 | 79 | - | - | - | - | 19 | 19 | 74 | 24 | 98 |
| LOMBARDIA | 244 | 16 | 260 | 3 | 2 | 5 | 1 | 51 | 52 | 248 | 69 | 317 |
| LIGURIA | 23 | 2 | 25 | - | - | - | - | 4 | 4 | 23 | 6 | 29 |
| TRENTINO-A.ADIGE | 162 | 14 | 176 | 1 | - | 1 | 2 | 31 | 33 | 165 | 45 | 210 |
| VENETO | 113 | 10 | 123 | 1 | - | 1 | - | 16 | 16 | 114 | 26 | 140 |
| FRIULI-V.GIULIA | 20 | 2 | 22 | - | - | - | - | 3 | 3 | 20 | 5 | 25 |
| EMILIA-ROMAGNA | 42 | 3 | 45 | 1 | | 1 | - | 16 | 16 | 43 | 19 | 62 |
| TOSCANA | 51 | 4 | 55 | 1 | - | 1 | - | 11 | 11 | 52 | 15 | 67 |
| UMBRIA | 5 | | 5 | - | - | - | - | 0 | - | 5 | - | 5 |
| MARCHE | 8 | 2 | 10 | 1 | - | 1 | - | 2 | 2 | 9 | 4 | 13 |
| LAZIO | 118 | 30 | 148 | 4 | - | 4 | 3 | 19 | 22 | 125 | 49 | 174 |
| ABRUZZO | 13 | 4 | 17 | - | - | - | - | 2 | 2 | 13 | 6 | 19 |
| MOLISE | - | - | - | - | - | - | - | - | - | - | - | - |
| CAMPANIA | 21 | - | 21 | - | - | - | - | 1 | 1 | 21 | 1 | 22 |
| PUGLIA | 5 | 1 | 6 | 1 | - | 1 | - | 4 | 4 | 6 | 5 | 11 |
| BASILICATA | - | - | - | - | - | - | - | 1 | 1 | - | 1 | 1 |
| CALABRIA | 1 | - | 1 | - | - | - | - | 1 | 1 | 1 | 1 | 2 |
| SICILIA | 17 | 1 | 18 | - | - | - | - | 2 | 2 | 17 | 3 | 20 |
| SARDEGNA | 10 | - | 10 | - | - | - | - | 1 | 1 | 10 | 1 | 11 |
| **Totale** | **1.052** | **111** | **1.163** | **14** | **2** | **16** | **7** | **213** | **220** | **1.073** | **326** | **1.399** |

ISTITUTO NAZIONALE DELLA PREVIDENZA SOCIALE

# FONDO DI PREVIDENZA PER IL PERSONALE DELLE "POSTE ITALIANE S.P.A."

## INDICAZIONI DI CARATTERE STATISTICO

(Allegato al Rendiconto dell'anno 2021)

# FONDO IPOST

INDICE DELLE TAVOLE

***Serie storiche degli elementi caratteristici della gestione***


| | |
|---|---|
| Tav. 1 | - Elementi caratteristici della gestione negli anni 2017-2021 |
| Graff. 1.1 - 1.2 | - Andamento del numero degli iscritti e del numero delle pensioni vigenti a fine anno.<br>- Andamento della retribuzione media e della pensione media. |
| Tav. 2 | - Numero ed importo medio annuo delle pensioni vigenti a fine anno distinte per categoria |
| Graff. 2.1 - 2.2 | - Andamento del numero delle pensioni vigenti a fine anno distinte per categoria<br>- Andamento dell'importo medio annuo delle pensioni vigenti alla fine di ciascun anno distinte per categoria (importi in euro) |
| Tav. 3 | - Numero ed importo medio annuo delle pensioni liquidate in ciascun anno distinte per categoria |
| Graff. 3.1 - 3.2 | - Andamento del numero delle pensioni liquidate in ciascun anno distinte per categoria<br>- Andamento dell'mporto medio annuo delle pensioni liquidate alla fine di ciascun anno distinte per categoria (importi in euro) |


***Analisi delle pensioni vigenti al 01/01/2022***


| | |
|---|---|
| Tavv. 4 | - Numero ed importo medio annuo delle pensioni vigenti al 01/01/2022 distinte per sesso, anno di decorrenza e categoria |
| Tavv. 5 | - Numero e composizione percentuale delle pensioni vigenti al 01/01/2022 distinte per sesso, classe di età e categoria |
| Tavv. 6 | - Numero e composizione percentuale delle pensioni vigenti al 01/01/2022 distinte per sesso, classe di importo annuo e categoria |


**NOTA:**
I dati relativi alle pensioni vigenti a fine anno riportati nelle tavole da 1 a 3 si riferiscono ai valori di competenza economica per i quali sono state effettuate opportune operazioni di integrazione.

Le tavole successive, invece, sono il risultato di elaborazioni compiute sui dati degli archivi gestionali dell'Istituto che contengono le pensioni contabilizzate ad una data epoca a prescindere dalle operazioni necessarie per la ricostruzione dei dati relativi alla competenza economica.

La categoria "Vecchiaia" comprende le pensioni di vecchiaia anticipata ed i prepensionamenti.

## FONDO IPOST

Tav. 1 - Elementi caratteristici della gestione negli anni 2017-2021

(importi in milioni di euro se non espressamente specificato)

| Descrizione | 2017 | 2018 | 2019 | 2020 |
|---|---|---|---|---|
| **Aliquota contributiva a fine anno (%)** | 32,65 | 32,65 | 32,65 | 32,65 |
| **Patrimonio netto a fine anno** | - 154 | - 575 | - 1.238 | - 1.832 |
| **Totale delle entrate al netto del trasferimento dalla GIAS** | 1.440 | 1.416 | 1.216 | 1.339 |
| **Totale delle uscite** | 1.816 | 1.835 | 1.878 | 1.878 |
| **Trasferimento dalla GIAS (Legge n.71/1994)** | 834 | 852 | 881 | 917 |
| **Numero medio iscritti** | 139.828 | 134.927 | 130.510 | 126.585 |
| **Monti retributivi imponibili** | 4.028 | 4.123 | 3.844 | 3.823 |
| **Retribuzione media (in unità di euro) [(a)]** | 28.804 | 30.555 | 29.451 | 30.202 |
| **Numero pensioni vigenti a fine anno** | 147.369 | 148.208 | 154.795 | 159.776 |
| **Pensione media in pagamento a fine anno (in unità di euro)** | 18.193 | 18.438 | 18.891 | 19.143 |
| **Rapporto iscritti-pensionati (%)** | 0,95 | 0,91 | 0,84 | 0,79 |
| **Rapporto pensione media-retribuzione media (%)** | 0,63 | 0,60 | 0,64 | 0,63 |

(a) - Calcolata sulla media annua del numero degli iscritti

## FONDO IPOST

**Graf. 1.1 - Andamento del numero degli iscritti e del numero delle pensioni vigenti a fine anno.**

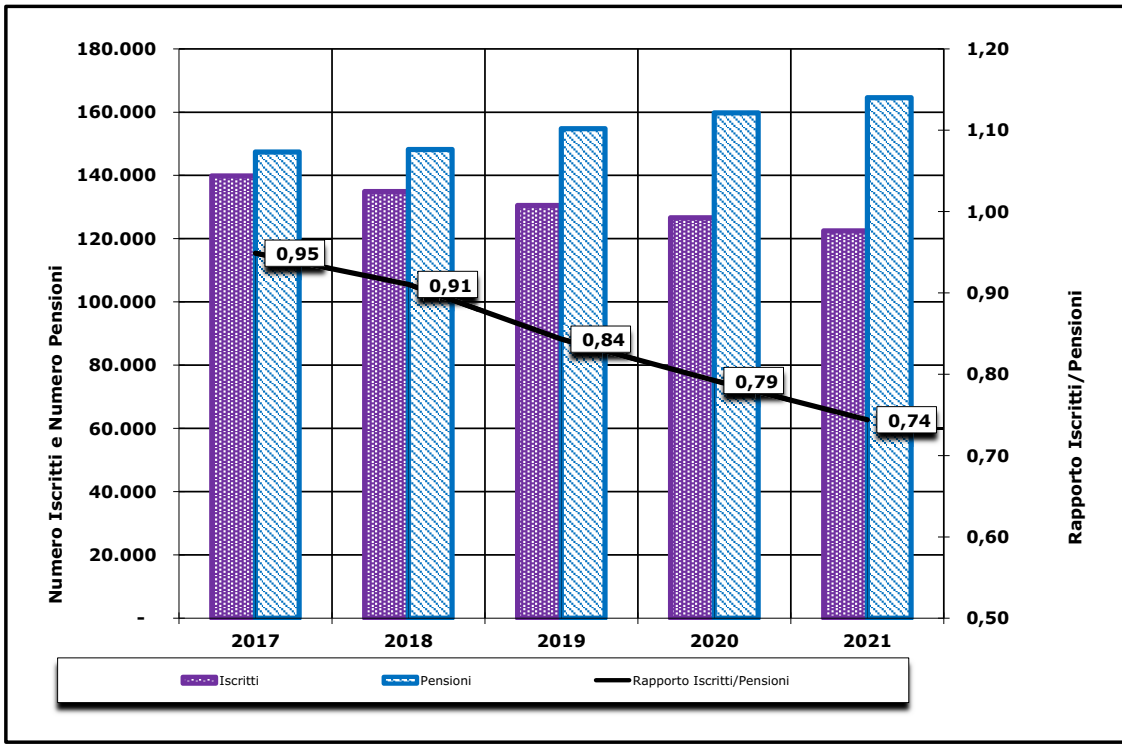


**Graf. 1.2 - Andamento della retribuzione media e della pensione media.**

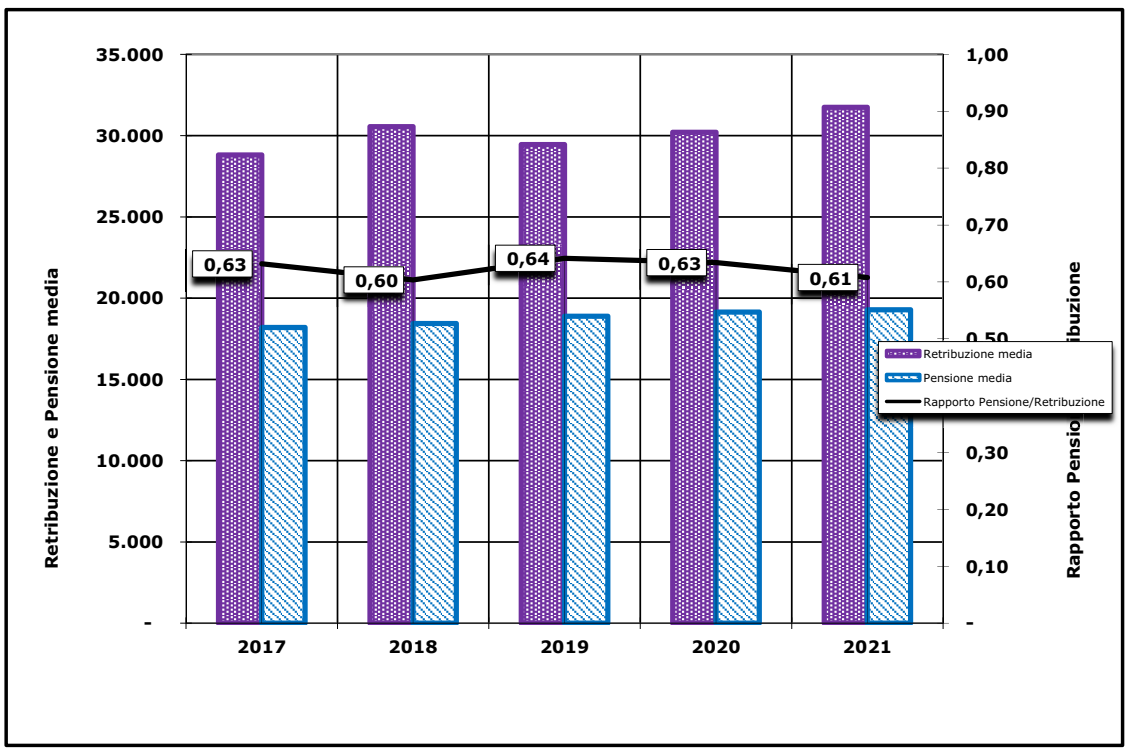

**FONDO IPOST**

Tav. 2 - Numero ed importo medio annuo delle pensioni vigenti a fine anno distinte per categoria (a)
(importi in euro)

| Anni | VECCHIAIA | | INVALIDITA' | | SUPERSTITI | | COMPLESSO | |
|---|---|---|---|---|---|---|---|---|
| | Numero | Importo medio annuo | Numero | Importo medio annuo | Numero | Importo medio annuo | Numero | Importo medio annuo |
| 2017 | 110.884 | 20.084 | 6.552 | 17.721 | 29.933 | 11.291 | 28.804 | 147.369 |
| 2018 | 111.113 | 20.424 | 6.321 | 17.652 | 30.774 | 11.427 | 30.555 | 148.208 |
| 2019 | 116.997 | 20.933 | 6.157 | 17.796 | 31.641 | 11.551 | 29.451 | 154.795 |
| 2020 | 121.401 | 21.227 | 5.855 | 17.878 | 32.520 | 11.590 | 30.202 | 159.776 |
| 2021 | 125.482 | 21.400 | 5.607 | 17.859 | 33.490 | 11.610 | 31.738 | 164.579 |

(a) Valori di competenza economica.

## FONDO IPOST

**Graf. 2.1 - Andamento del numero delle pensioni vigenti a fine anno distinte per categoria**

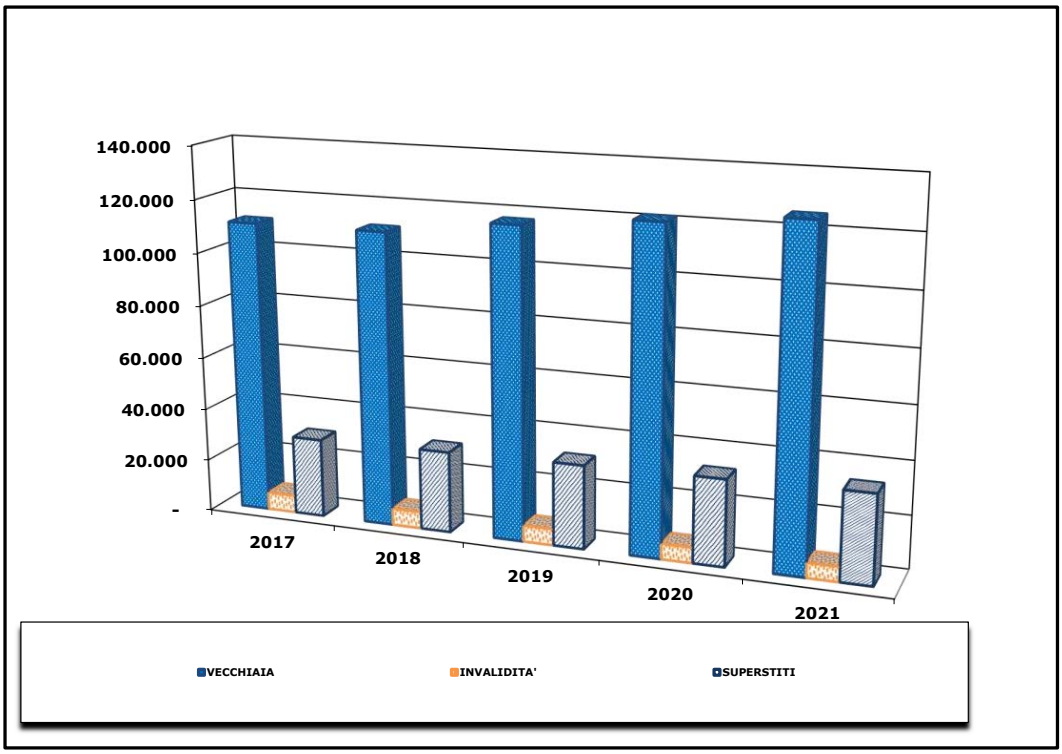


**Graf. 2.2 - Andamento dell'importo medio annuo delle pensioni vigenti alla fine di ciascun anno distinte per categoria (importi in euro)**

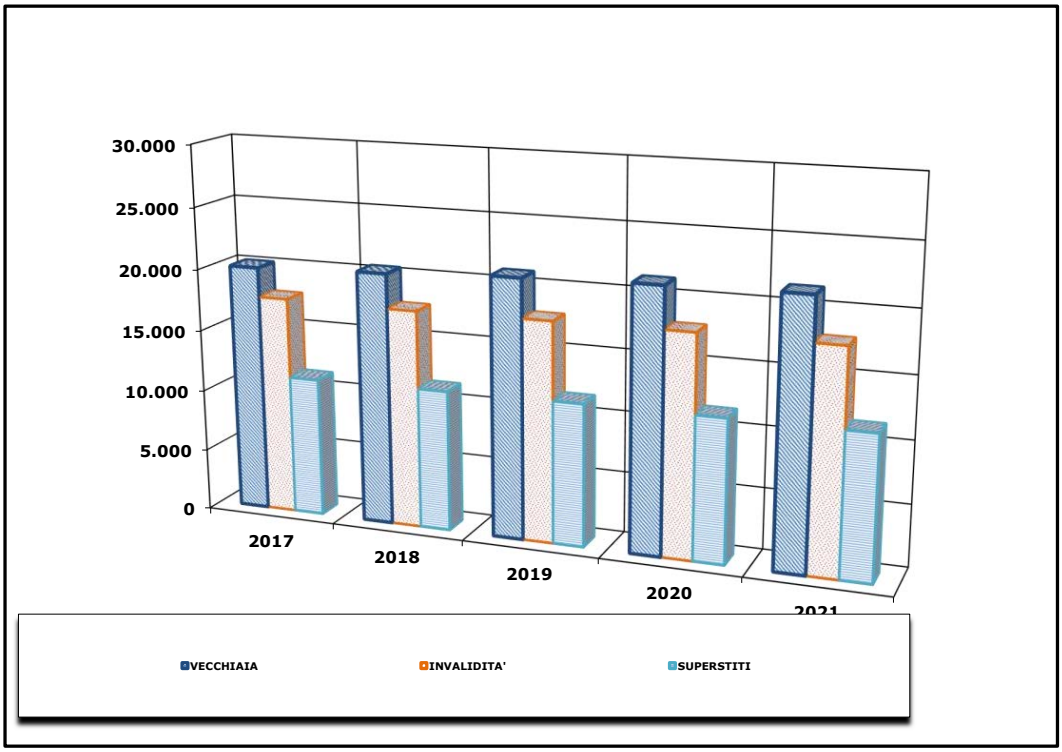

**FONDO IPOST**

Tav. 3 - Numero ed importo medio annuo delle pensioni liquidate in ciascun anno distinte per categoria (a)
(importi in euro)

| Anni | VECCHIAIA | | INVALIDITA' | | SUPERSTITI | | COMPLESSO | |
|---|---|---|---|---|---|---|---|---|
| | Numero | Importo medio annuo | Numero | Importo medio annuo | Numero | Importo medio annuo | Numero | Importo medio annuo |
| 2017 | 3.577 | 22.525 | 297 | 19.456 | 2.066 | 11.375 | 5.940 | 18.494 |
| 2018 | 3.423 | 24.378 | 143 | 17.306 | 2.066 | 11.552 | 5.632 | 19.493 |
| 2019 | 8.526 | 24.791 | 109 | 17.328 | 2.154 | 11.769 | 10.789 | 22.116 |
| 2020 | 8.459 | 23.764 | 54 | 17.568 | 2.289 | 11.705 | 10.802 | 21.178 |
| 2021 | 8.335 | 23.359 | 69 | 17.707 | 2.697 | 11.831 | 11.101 | 20.523 |

(a) Valori di competenza economica.

## FONDO IPOST

**Graf. 3.1 - Andamento del numero delle pensioni liquidate in ciascun anno distinte per categoria**

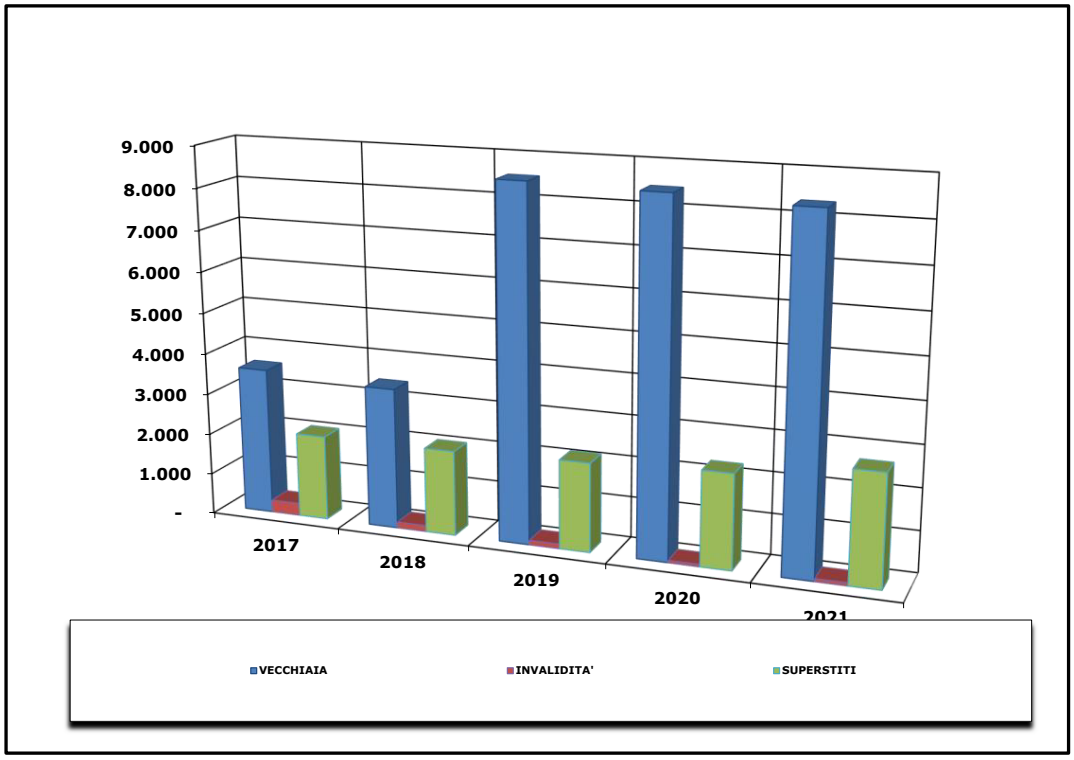


**Graf. 3.2 - Andamento dell'mporto medio annuo delle pensioni liquidate alla fine di ciascun anno distinte per categoria (importi in euro)**

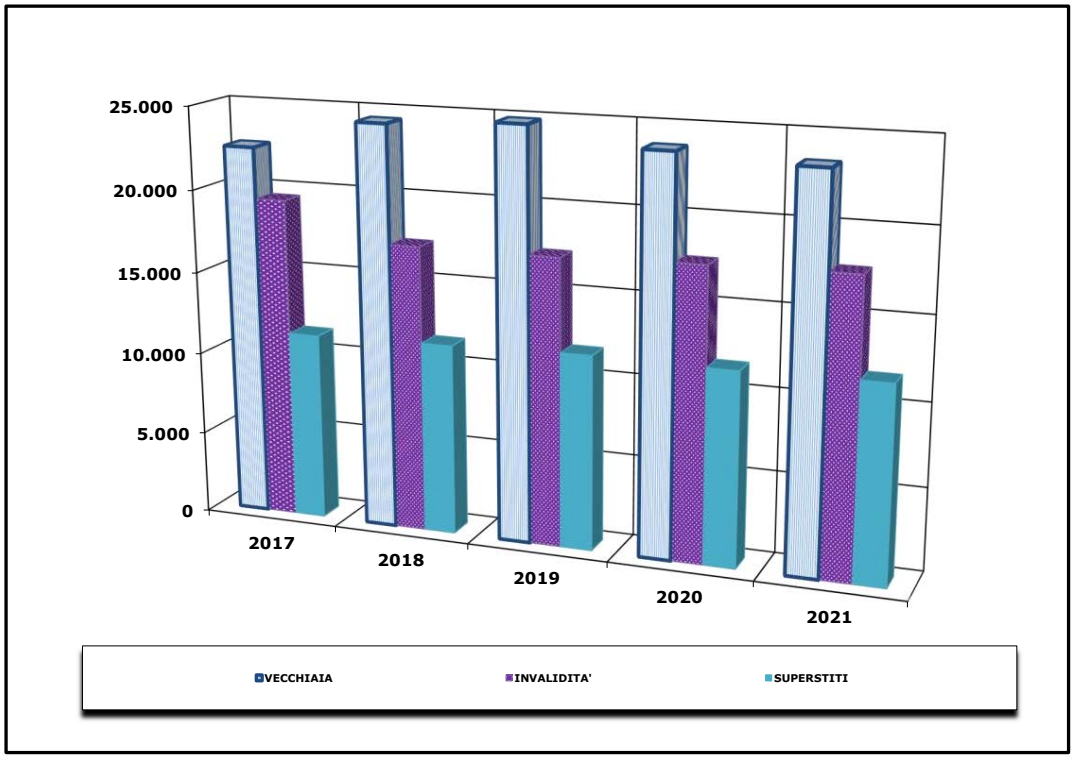

**FONDO IPOST**

Tav. 4 - Numero ed importo medio annuo delle pensioni vigenti al 01/01/2022 distinte per sesso, anno di decorrenza e categoria

(importi in euro)

**VECCHIAIA**

| Anno di decorrenza | MASCHI | | FEMMINE | | TOTALE | |
|---|---|---|---|---|---|---|
| | Numero | Importo medio annuo | Numero | Importo medio annuo | Numero | Importo medio annuo |
| fino al 2007 | 1.947 | 21.811 | 5.417 | 18.808 | 7.364 | 19.602 |
| 2008 | 96 | 22.145 | 578 | 19.876 | 674 | 20.200 |
| 2009 | 148 | 21.332 | 1.066 | 19.772 | 1.214 | 19.962 |
| 2010 | 132 | 20.546 | 1.146 | 19.493 | 1.278 | 19.602 |
| 2011 | 66 | 21.089 | 689 | 19.060 | 755 | 19.237 |
| 2012 | 3 | 16.639 | 3 | 19.420 | 6 | 18.029 |
| 2013 | 25 | 19.486 | 174 | 19.577 | 199 | 19.565 |
| 2014 | 65 | 20.236 | 270 | 20.112 | 335 | 20.136 |
| 2015 | 247 | 20.293 | 303 | 20.312 | 550 | 20.303 |
| 2016 | 175 | 20.822 | 222 | 19.699 | 397 | 20.194 |
| 2017 | 336 | 21.092 | 197 | 21.989 | 533 | 21.423 |
| 2018 | 506 | 22.340 | 65 | 21.647 | 571 | 22.261 |
| 2019 | 360 | 22.519 | 47 | 20.472 | 407 | 22.283 |
| 2020 | 656 | 22.822 | 424 | 21.623 | 1.080 | 22.351 |
| 2021 | 531 | 22.116 | 464 | 20.988 | 995 | 21.590 |
| **Totale** | **5.293** | **21.835** | **11.065** | **19.426** | **16.358** | **20.205** |

**ANZIANITA'**

| | | | | | | |
|---|---|---|---|---|---|---|
| fino al 2007 | 38.871 | 21.336 | 19.387 | 17.422 | 58.258 | 20.033 |
| 2008 | 1.410 | 22.504 | 656 | 22.797 | 2.066 | 22.597 |
| 2009 | 1.226 | 23.806 | 475 | 22.956 | 1.701 | 23.569 |
| 2010 | 1.893 | 23.057 | 878 | 23.314 | 2.771 | 23.138 |
| 2011 | 2.046 | 22.717 | 1.033 | 22.931 | 3.079 | 22.789 |
| 2012 | 1.399 | 22.265 | 1.426 | 19.784 | 2.825 | 21.013 |
| 2013 | 2.044 | 22.391 | 1.849 | 20.061 | 3.893 | 21.284 |
| 2014 | 709 | 24.553 | 1.229 | 19.305 | 1.938 | 21.225 |
| 2015 | 869 | 25.456 | 1.781 | 18.696 | 2.650 | 20.912 |
| 2016 | 1.072 | 25.822 | 1.157 | 19.502 | 2.229 | 22.542 |
| 2017 | 1.621 | 25.936 | 1.385 | 21.852 | 3.006 | 24.054 |
| 2018 | 1.691 | 26.211 | 1.165 | 24.883 | 2.856 | 25.669 |
| 2019 | 5.586 | 25.548 | 2.807 | 23.553 | 8.393 | 24.881 |
| 2020 | 3.563 | 24.986 | 3.293 | 23.084 | 6.856 | 24.072 |
| 2021 | 2.945 | 24.825 | 3.443 | 22.632 | 6.388 | 23.643 |
| **Totale** | **66.945** | **22.641** | **41.964** | **19.826** | **108.909** | **21.556** |

**TOTALE**

| | | | | | | |
|---|---|---|---|---|---|---|
| fino al 2007 | 40.818 | 21.358 | 24.804 | 17.725 | 65.622 | 19.985 |
| 2008 | 1.506 | 22.481 | 1.234 | 21.429 | 2.740 | 22.007 |
| 2009 | 1.374 | 23.540 | 1.541 | 20.753 | 2.915 | 22.067 |
| 2010 | 2.025 | 22.893 | 2.024 | 21.150 | 4.049 | 22.022 |
| 2011 | 2.112 | 22.666 | 1.722 | 21.382 | 3.834 | 22.089 |
| 2012 | 1.402 | 22.253 | 1.429 | 19.784 | 2.831 | 21.007 |
| 2013 | 2.069 | 22.356 | 2.023 | 20.020 | 4.092 | 21.201 |
| 2014 | 774 | 24.190 | 1.499 | 19.451 | 2.273 | 21.065 |
| 2015 | 1.116 | 24.313 | 2.084 | 18.931 | 3.200 | 20.808 |
| 2016 | 1.247 | 25.120 | 1.379 | 19.534 | 2.626 | 22.187 |
| 2017 | 1.957 | 25.104 | 1.582 | 21.869 | 3.539 | 23.658 |
| 2018 | 2.197 | 25.319 | 1.230 | 24.712 | 3.427 | 25.101 |
| 2019 | 5.946 | 25.365 | 2.854 | 23.502 | 8.800 | 24.761 |
| 2020 | 4.219 | 24.649 | 3.717 | 22.918 | 7.936 | 23.838 |
| 2021 | 3.476 | 24.411 | 3.907 | 22.436 | 7.383 | 23.366 |
| **Totale** | **72.238** | **22.582** | **53.029** | **19.742** | **125.267** | **21.380** |

**FONDO IPOST**

Segue Tav. 4 - Numero ed importo medio annuo delle pensioni vigenti al 01/01/2022 distinte per sesso, anno di decorrenza e categoria

(importi in euro)

**INVALIDITA'**

| Anno di decorrenza | MASCHI | | FEMMINE | | TOTALE | |
|---|---|---|---|---|---|---|
| | Numero | Importo medio annuo | Numero | Importo medio annuo | Numero | Importo medio annuo |
| fino al 2007 | 1.897 | 18.412 | 2.159 | 17.129 | 4.056 | 17.729 |
| 2008 | 110 | 18.678 | 106 | 18.521 | 216 | 18.601 |
| 2009 | 113 | 18.909 | 94 | 18.440 | 207 | 18.696 |
| 2010 | 115 | 18.801 | 86 | 17.829 | 201 | 18.385 |
| 2011 | 49 | 17.604 | 59 | 17.173 | 108 | 17.369 |
| 2012 | 57 | 18.338 | 44 | 18.059 | 101 | 18.217 |
| 2013 | 52 | 18.172 | 37 | 18.194 | 89 | 18.181 |
| 2014 | 48 | 18.577 | 75 | 16.605 | 123 | 17.374 |
| 2015 | 63 | 17.725 | 51 | 16.884 | 114 | 17.349 |
| 2016 | 42 | 19.189 | 38 | 17.083 | 80 | 18.188 |
| 2017 | 44 | 17.990 | 43 | 15.980 | 87 | 16.996 |
| 2018 | 51 | 18.044 | 38 | 18.121 | 89 | 18.077 |
| 2019 | 34 | 16.930 | 43 | 16.723 | 77 | 16.815 |
| 2020 | 13 | 18.123 | 15 | 20.572 | 28 | 19.435 |
| 2021 | 21 | 17.411 | 26 | 17.114 | 47 | 17.247 |
| **Totale** | **2.709** | **18.397** | **2.914** | **17.260** | **5.623** | **17.808** |

**FONDO IPOST**

Segue Tav. 4 - Numero ed importo medio annuo delle pensioni vigenti al 01/01/2022 distinte per sesso, anno di decorrenza e categoria

(importi in euro)

**SUPERSTITI DI ASSICURATO**

| Anno di decorrenza | MASCHI | | FEMMINE | | TOTALE | |
|---|---|---|---|---|---|---|
| | Numero | Importo medio annuo | Numero | Importo medio annuo | Numero | Importo medio annuo |
| fino al 2007 | 497 | 7.413 | 3.094 | 10.875 | 3.591 | 10.396 |
| 2008 | 34 | 8.447 | 93 | 10.618 | 127 | 10.036 |
| 2009 | 42 | 8.325 | 89 | 10.411 | 131 | 9.742 |
| 2010 | 39 | 8.284 | 82 | 9.599 | 121 | 9.175 |
| 2011 | 50 | 8.725 | 138 | 10.622 | 188 | 10.118 |
| 2012 | 39 | 7.511 | 112 | 10.005 | 151 | 9.361 |
| 2013 | 41 | 6.836 | 92 | 9.613 | 133 | 8.757 |
| 2014 | 41 | 6.325 | 106 | 10.583 | 147 | 9.396 |
| 2015 | 51 | 7.160 | 95 | 10.119 | 146 | 9.085 |
| 2016 | 58 | 7.239 | 138 | 10.159 | 196 | 9.295 |
| 2017 | 51 | 7.341 | 131 | 10.562 | 182 | 9.659 |
| 2018 | 45 | 8.102 | 115 | 11.306 | 160 | 10.405 |
| 2019 | 41 | 8.409 | 83 | 11.022 | 124 | 10.158 |
| 2020 | 39 | 8.390 | 78 | 11.826 | 117 | 10.681 |
| 2021 | 37 | 8.862 | 60 | 12.954 | 97 | 11.393 |
| **Totale** | **1.105** | **7.635** | **4.506** | **10.786** | **5.611** | **10.165** |

**SUPERSTITI DI PENSIONATO**

| | | | | | | |
|---|---|---|---|---|---|---|
| fino al 2007 | 736 | 8.801 | 7.050 | 12.246 | 7.786 | 11.920 |
| 2008 | 79 | 9.378 | 737 | 12.243 | 816 | 11.966 |
| 2009 | 105 | 8.189 | 817 | 12.390 | 922 | 11.911 |
| 2010 | 115 | 8.646 | 977 | 12.488 | 1.092 | 12.084 |
| 2011 | 106 | 9.461 | 944 | 12.258 | 1.050 | 11.975 |
| 2012 | 121 | 8.651 | 1.023 | 12.200 | 1.144 | 11.824 |
| 2013 | 157 | 8.834 | 1.120 | 12.107 | 1.277 | 11.705 |
| 2014 | 168 | 8.437 | 1.153 | 12.012 | 1.321 | 11.557 |
| 2015 | 201 | 8.860 | 1.287 | 12.069 | 1.488 | 11.636 |
| 2016 | 223 | 8.676 | 1.265 | 12.264 | 1.488 | 11.726 |
| 2017 | 217 | 8.991 | 1.363 | 12.164 | 1.580 | 11.729 |
| 2018 | 255 | 8.966 | 1.472 | 12.249 | 1.727 | 11.764 |
| 2019 | 296 | 9.007 | 1.497 | 12.322 | 1.793 | 11.775 |
| 2020 | 293 | 8.914 | 1.868 | 12.185 | 2.161 | 11.741 |
| 2021 | 296 | 8.954 | 1.839 | 12.337 | 2.135 | 11.868 |
| **Totale** | **3.368** | **8.850** | **24.412** | **12.236** | **27.780** | **11.825** |

**TOTALE**

| | | | | | | |
|---|---|---|---|---|---|---|
| fino al 2007 | 1.233 | 8.241 | 10.144 | 11.828 | 11.377 | 11.439 |
| 2008 | 113 | 9.098 | 830 | 12.061 | 943 | 11.706 |
| 2009 | 147 | 8.228 | 906 | 12.195 | 1.053 | 11.641 |
| 2010 | 154 | 8.554 | 1.059 | 12.264 | 1.213 | 11.793 |
| 2011 | 156 | 9.225 | 1.082 | 12.049 | 1.238 | 11.693 |
| 2012 | 160 | 8.373 | 1.135 | 11.983 | 1.295 | 11.537 |
| 2013 | 198 | 8.421 | 1.212 | 11.918 | 1.410 | 11.427 |
| 2014 | 209 | 8.023 | 1.259 | 11.892 | 1.468 | 11.341 |
| 2015 | 252 | 8.516 | 1.382 | 11.935 | 1.634 | 11.408 |
| 2016 | 281 | 8.380 | 1.403 | 12.057 | 1.684 | 11.443 |
| 2017 | 268 | 8.677 | 1.494 | 12.024 | 1.762 | 11.515 |
| 2018 | 300 | 8.836 | 1.587 | 12.181 | 1.887 | 11.649 |
| 2019 | 337 | 8.934 | 1.580 | 12.254 | 1.917 | 11.670 |
| 2020 | 332 | 8.853 | 1.946 | 12.170 | 2.278 | 11.687 |
| 2021 | 333 | 8.944 | 1.899 | 12.356 | 2.232 | 11.847 |
| **Totale** | **4.473** | **8.550** | **28.918** | **12.010** | **33.391** | **11.546** |

**FONDO IPOST**

Segue Tav. 4 - Numero ed importo medio annuo delle pensioni vigenti al 01/01/2022 distinte per sesso, anno di decorrenza e categoria

(importi in euro)

**COMPLESSO**

| Anno di decorrenza | MASCHI | | FEMMINE | | TOTALE | |
|---|---|---|---|---|---|---|
| | Numero | Importo medio annuo | Numero | Importo medio annuo | Numero | Importo medio annuo |
| 2007 | 43.948 | 20.863 | 37.107 | 16.078 | 81.055 | 18.672 |
| 2008 | 1.729 | 21.365 | 2.170 | 17.704 | 3.899 | 19.327 |
| 2009 | 1.634 | 21.842 | 2.541 | 17.616 | 4.175 | 19.270 |
| 2010 | 2.294 | 21.726 | 3.169 | 18.091 | 5.463 | 19.617 |
| 2011 | 2.317 | 21.654 | 2.863 | 17.768 | 5.180 | 19.506 |
| 2012 | 1.619 | 20.744 | 2.608 | 16.360 | 4.227 | 18.039 |
| 2013 | 2.319 | 21.072 | 3.272 | 16.998 | 5.591 | 18.688 |
| 2014 | 1.031 | 20.652 | 2.833 | 16.016 | 3.864 | 17.253 |
| 2015 | 1.431 | 21.241 | 3.517 | 16.152 | 4.948 | 17.624 |
| 2016 | 1.570 | 21.965 | 2.820 | 15.781 | 4.390 | 17.993 |
| 2017 | 2.269 | 23.026 | 3.119 | 17.072 | 5.388 | 19.579 |
| 2018 | 2.548 | 23.233 | 2.855 | 17.659 | 5.403 | 20.287 |
| 2019 | 6.317 | 24.443 | 4.477 | 19.468 | 10.794 | 22.379 |
| 2020 | 4.564 | 23.482 | 5.678 | 19.228 | 10.242 | 21.124 |
| 2021 | 3.830 | 23.028 | 5.832 | 19.130 | 9.662 | 20.675 |
| **Totale** | **79.420** | **21.649** | **84.861** | **17.022** | **164.281** | **19.259** |

**FONDO IPOST**

Tav. 5 - Numero e composizione percentuale delle pensioni vigenti al 01/01/2022 distinte per sesso, classe di età e categoria

**VECCHIAIA**

| Classi di età | MASCHI | | FEMMINE | | TOTALE | |
|---|---|---|---|---|---|---|
| | Numero | % | Numero | % | Numero | % |
| fino a 4 | - | - | - | - | - | - |
| 5 - 9 | - | - | - | - | - | - |
| 10 - 14 | - | - | - | - | - | - |
| 15 - 19 | - | - | - | - | - | - |
| 20 - 24 | - | - | - | - | - | - |
| 25 - 29 | - | - | - | - | - | - |
| 30 - 34 | - | - | - | - | - | - |
| 35 - 39 | - | - | - | - | - | - |
| 40 - 44 | - | - | - | - | - | - |
| 45 - 49 | - | - | - | - | - | - |
| 50 - 54 | - | - | - | - | - | - |
| 55 - 59 | - | - | - | - | - | - |
| 60 - 64 | 3 | 0,1 | 21 | 0,2 | 24 | 0 |
| 65 - 69 | 1.911 | 36,1 | 1.975 | 17,8 | 3.886 | 24 |
| 70 - 74 | 1.006 | 19,0 | 3.986 | 36,0 | 4.992 | 31 |
| 75 - 79 | 547 | 10,3 | 2.846 | 25,7 | 3.393 | 21 |
| 80 - 84 | 675 | 12,8 | 1.513 | 13,7 | 2.188 | 13 |
| 85 - 89 | 638 | 12,1 | 478 | 4,3 | 1.116 | 7 |
| oltre 90 | 513 | 9,7 | 246 | 2,2 | 759 | 5 |
| **Totale** | **5.293** | **100** | **11.065** | **100** | **16.358** | **100** |
| **Età media** | **75,9** | | **75,0** | | **75,3** | |

**ANZIANITA'**

| | | | | | | |
|---|---|---|---|---|---|---|
| fino a 4 | - | - | - | - | - | - |
| 5 - 9 | - | - | - | - | - | - |
| 10 - 14 | - | - | - | - | - | - |
| 15 - 19 | - | - | - | - | - | - |
| 20 - 24 | - | - | - | - | - | - |
| 25 - 29 | - | - | - | - | - | - |
| 30 - 34 | - | - | - | - | - | - |
| 35 - 39 | - | - | - | - | - | - |
| 40 - 44 | - | - | - | - | - | - |
| 45 - 49 | - | - | - | - | - | - |
| 50 - 54 | 1 | 0,0 | 1 | 0,0 | 2 | 0,0 |
| 55 - 59 | 63 | 0,1 | 234 | 0,6 | 297 | 0,3 |
| 60 - 64 | 7.826 | 11,7 | 9.458 | 22,5 | 17.284 | 15,9 |
| 65 - 69 | 13.520 | 20,2 | 9.990 | 23,8 | 23.510 | 21,6 |
| 70 - 74 | 13.429 | 20,1 | 9.136 | 21,8 | 22.565 | 20,7 |
| 75 - 79 | 16.205 | 24,2 | 5.285 | 12,6 | 21.490 | 19,7 |
| 80 - 84 | 10.780 | 16,1 | 3.874 | 9,2 | 14.654 | 13,5 |
| 85 - 89 | 4.100 | 6,1 | 2.572 | 6,1 | 6.672 | 6,1 |
| oltre 90 | 1.021 | 1,5 | 1.414 | 3,4 | 2.435 | 2,2 |
| **Totale** | **66.945** | **100** | **41.964** | **100** | **108.909** | **100** |
| **Età media** | **73,9** | | **71,7** | | **73,0** | |

**TOTALE**

| | | | | | | |
|---|---|---|---|---|---|---|
| fino a 4 | - | - | - | - | - | - |
| 5 - 9 | - | - | - | - | - | - |
| 10 - 14 | - | - | - | - | - | - |
| 15 - 19 | - | - | - | - | - | - |
| 20 - 24 | - | - | - | - | - | - |
| 25 - 29 | - | - | - | - | - | - |
| 30 - 34 | - | - | - | - | - | - |
| 35 - 39 | - | - | - | - | - | - |
| 40 - 44 | - | - | - | - | - | - |
| 45 - 49 | - | - | - | - | - | - |
| 50 - 54 | 1 | 0,0 | 1 | 0,0 | 2 | 0,0 |
| 55 - 59 | 63 | 0,1 | 234 | 0,4 | 297 | 0,2 |
| 60 - 64 | 7.829 | 10,8 | 9.479 | 17,9 | 17.308 | 13,8 |
| 65 - 69 | 15.431 | 21,4 | 11.965 | 22,6 | 27.396 | 21,9 |
| 70 - 74 | 14.435 | 20,0 | 13.122 | 24,7 | 27.557 | 22,0 |
| 75 - 79 | 16.752 | 23,2 | 8.131 | 15,3 | 24.883 | 19,9 |
| 80 - 84 | 11.455 | 15,9 | 5.387 | 10,2 | 16.842 | 13,4 |
| 85 - 89 | 4.738 | 6,6 | 3.050 | 5,8 | 7.788 | 6,2 |
| oltre 90 | 1.534 | 2,1 | 1.660 | 3,1 | 3.194 | 2,5 |
| **Totale** | **72.238** | **100** | **53.029** | **100** | **125.267** | **100** |
| **Età media** | **74,0** | | **72,4** | | **73,3** | |

**FONDO IPOST**

Segue Tav. 5 - Numero e composizione percentuale delle pensioni vigenti al 01/01/2022 distinte per sesso, classe di età e categoria

**INVALIDITA'**

| Classi di età | MASCHI | | FEMMINE | | TOTALE | |
|---|---|---|---|---|---|---|
| | Numero | % | Numero | % | Numero | % |
| fino a 4 | - | - | - | - | - | - |
| 5 - 9 | - | - | - | - | - | - |
| 10 - 14 | - | - | - | - | - | - |
| 15 - 19 | - | - | - | - | - | - |
| 20 - 24 | - | - | - | - | - | - |
| 25 - 29 | - | - | - | - | - | - |
| 30 - 34 | - | - | 1 | 0,0 | 1 | 0,0 |
| 35 - 39 | 1 | 0,0 | - | - | 1 | 0,0 |
| 40 - 44 | 1 | 0,0 | 6 | 0,2 | 7 | 0,1 |
| 45 - 49 | 6 | 0,2 | 14 | 0,5 | 20 | 0,4 |
| 50 - 54 | 34 | 1,3 | 45 | 1,5 | 79 | 1,4 |
| 55 - 59 | 130 | 4,8 | 143 | 4,9 | 273 | 4,9 |
| 60 - 64 | 466 | 17,2 | 596 | 20,5 | 1.062 | 18,9 |
| 65 - 69 | 648 | 23,9 | 565 | 19,4 | 1.213 | 21,6 |
| 70 - 74 | 512 | 18,9 | 619 | 21,2 | 1.131 | 20,1 |
| 75 - 79 | 463 | 17,1 | 403 | 13,8 | 866 | 15,4 |
| 80 - 84 | 252 | 9,3 | 249 | 8,5 | 501 | 8,9 |
| 85 - 89 | 140 | 5,2 | 173 | 5,9 | 313 | 5,6 |
| oltre 90 | 56 | 2,1 | 100 | 3,4 | 156 | 2,8 |
| **Totale** | **2.709** | **100,0** | **2.914** | **100,0** | **5.623** | **100** |
| **Età media** | **71,0** | | **70,9** | | **70,9** | |

**FONDO IPOST**

Segue Tav. 5 - Numero e composizione percentuale delle pensioni vigenti al 01/01/2022 distinte per sesso, classe di età e categoria

| Classi di età | MASCHI | | FEMMINE | | TOTALE | |
|---|---|---|---|---|---|---|
| | Numero | % | Numero | % | Numero | % |
| **SUPERSTITI DI ASSICURATO** | | | | | | |
| fino a 4 | - | - | 1 | 0,0 | 1 | 0,0 |
| 5 - 9 | 1 | 0,1 | 3 | 0,1 | 4 | 0,1 |
| 10 - 14 | 5 | 0,5 | 3 | 0,1 | 8 | 0,1 |
| 15 - 19 | 9 | 0,8 | 10 | 0,2 | 19 | 0,3 |
| 20 - 24 | 17 | 1,5 | 11 | 0,2 | 28 | 0,5 |
| 25 - 29 | 5 | 0,5 | 8 | 0,2 | 13 | 0,2 |
| 30 - 34 | 4 | 0,4 | 7 | 0,2 | 11 | 0,2 |
| 35 - 39 | 7 | 0,6 | 7 | 0,2 | 14 | 0,2 |
| 40 - 44 | 7 | 0,6 | 22 | 0,5 | 29 | 0,5 |
| 45 - 49 | 20 | 1,8 | 41 | 0,9 | 61 | 1,1 |
| 50 - 54 | 32 | 2,9 | 149 | 3,3 | 181 | 3,2 |
| 55 - 59 | 85 | 7,7 | 504 | 11,2 | 589 | 10,5 |
| 60 - 64 | 249 | 22,5 | 826 | 18,3 | 1.075 | 19,2 |
| 65 - 69 | 262 | 23,7 | 676 | 15,0 | 938 | 16,7 |
| 70 - 74 | 197 | 17,8 | 601 | 13,3 | 798 | 14,2 |
| 75 - 79 | 105 | 9,5 | 545 | 12,1 | 650 | 11,6 |
| 80 - 84 | 60 | 5,4 | 514 | 11,4 | 574 | 10,2 |
| 85 - 89 | 32 | 2,9 | 374 | 8,3 | 406 | 7,2 |
| oltre 90 | 8 | 0,7 | 204 | 4,5 | 212 | 3,8 |
| **Totale** | **1.105** | **100,0** | **4.506** | **100,0** | **5.611** | **100,0** |
| **Età media** | **65,6** | | **70,1** | | **69,2** | |
| **SUPERSTITI DI PENSIONATO** | | | | | | |
| fino a 4 | - | - | - | - | - | - |
| 5 - 9 | - | - | 2 | 0,0 | 2 | 0,0 |
| 10 - 14 | 2 | 0,1 | - | - | 2 | 0,0 |
| 15 - 19 | 3 | 0,1 | 6 | 0,0 | 9 | 0,0 |
| 20 - 24 | 7 | 0,2 | 4 | 0,0 | 11 | 0,0 |
| 25 - 29 | 2 | 0,1 | 1 | 0,0 | 3 | 0,0 |
| 30 - 34 | 5 | 0,1 | 7 | 0,0 | 12 | 0,0 |
| 35 - 39 | 10 | 0,3 | 12 | 0,0 | 22 | 0,1 |
| 40 - 44 | 17 | 0,5 | 30 | 0,1 | 47 | 0,2 |
| 45 - 49 | 40 | 1,2 | 64 | 0,3 | 104 | 0,4 |
| 50 - 54 | 65 | 1,9 | 118 | 0,5 | 183 | 0,7 |
| 55 - 59 | 97 | 2,9 | 338 | 1,4 | 435 | 1,6 |
| 60 - 64 | 163 | 4,8 | 1.005 | 4,1 | 1.168 | 4,2 |
| 65 - 69 | 312 | 9,3 | 2.105 | 8,6 | 2.417 | 8,7 |
| 70 - 74 | 522 | 15,5 | 4.477 | 18,3 | 4.999 | 18,0 |
| 75 - 79 | 654 | 19,4 | 5.312 | 21,8 | 5.966 | 21,5 |
| 80 - 84 | 655 | 19,4 | 5.530 | 22,7 | 6.185 | 22,3 |
| 85 - 89 | 482 | 14,3 | 3.453 | 14,1 | 3.935 | 14,2 |
| oltre 90 | 332 | 9,9 | 1.948 | 8,0 | 2.280 | 8,2 |
| **Totale** | **3.368** | **100,0** | **24.412** | **100,0** | **27.780** | **100,0** |
| **Età media** | **76,6** | | **77,9** | | **77,7** | |
| **TOTALE** | | | | | | |
| fino a 4 | - | - | 1 | 0,0 | 1 | 0,0 |
| 5 - 9 | 1 | 0,0 | 5 | 0,0 | 6 | 0,0 |
| 10 - 14 | 7 | 0,2 | 3 | 0,0 | 10 | 0,0 |
| 15 - 19 | 12 | 0,3 | 16 | 0,1 | 28 | 0,1 |
| 20 - 24 | 24 | 0,5 | 15 | 0,1 | 39 | 0,1 |
| 25 - 29 | 7 | 0,2 | 9 | 0,0 | 16 | 0,0 |
| 30 - 34 | 9 | 0,2 | 14 | 0,0 | 23 | 0,1 |
| 35 - 39 | 17 | 0,4 | 19 | 0,1 | 36 | 0,1 |
| 40 - 44 | 24 | 0,5 | 52 | 0,2 | 76 | 0,2 |
| 45 - 49 | 60 | 1,3 | 105 | 0,4 | 165 | 0,5 |
| 50 - 54 | 97 | 2,2 | 267 | 0,9 | 364 | 1,1 |
| 55 - 59 | 182 | 4,1 | 842 | 2,9 | 1.024 | 3,1 |
| 60 - 64 | 412 | 9,2 | 1.831 | 6,3 | 2.243 | 6,7 |
| 65 - 69 | 574 | 12,8 | 2.781 | 9,6 | 3.355 | 10,0 |
| 70 - 74 | 719 | 16,1 | 5.078 | 17,6 | 5.797 | 17,4 |
| 75 - 79 | 759 | 17,0 | 5.857 | 20,3 | 6.616 | 19,8 |
| 80 - 84 | 715 | 16,0 | 6.044 | 20,9 | 6.759 | 20,2 |
| 85 - 89 | 514 | 11,5 | 3.827 | 13,2 | 4.341 | 13,0 |
| oltre 90 | 340 | 7,6 | 2.152 | 7,4 | 2.492 | 7,5 |
| **Totale** | **4.473** | **100,0** | **28.918** | **100,0** | **33.391** | **100,0** |
| **Età media** | **73,9** | | **76,7** | | **76,3** | |

**FONDO IPOST**

Segue Tav. 5 - Numero e composizione percentuale delle pensioni vigenti al 01/01/2022 distinte per sesso, classe di età e categoria

**COMPLESSO**

| Classi di età | MASCHI | | FEMMINE | | TOTALE | |
|---|---|---|---|---|---|---|
| | Numero | % | Numero | % | Numero | % |
| fino a 4 | - | - | 1 | 0,0 | 1 | 0,0 |
| 5 - 9 | 1 | 0,0 | 5 | 0,0 | 6 | 0,0 |
| 10 - 14 | 7 | 0,0 | 3 | 0,0 | 10 | 0,0 |
| 15 - 19 | 12 | 0,0 | 16 | 0,0 | 28 | 0,0 |
| 20 - 24 | 24 | 0,0 | 15 | 0,0 | 39 | 0,0 |
| 25 - 29 | 7 | 0,0 | 9 | 0,0 | 16 | 0,0 |
| 30 - 34 | 9 | 0,0 | 15 | 0,0 | 24 | 0,0 |
| 35 - 39 | 18 | 0,0 | 19 | 0,0 | 37 | 0,0 |
| 40 - 44 | 25 | 0,0 | 58 | 0,1 | 83 | 0,1 |
| 45 - 49 | 66 | 0,1 | 119 | 0,1 | 185 | 0,1 |
| 50 - 54 | 132 | 0,2 | 313 | 0,4 | 445 | 0,3 |
| 55 - 59 | 375 | 0,5 | 1.219 | 1,4 | 1.594 | 1,0 |
| 60 - 64 | 8.707 | 11,0 | 11.906 | 14,0 | 20.613 | 12,5 |
| 65 - 69 | 16.653 | 21,0 | 15.311 | 18,0 | 31.964 | 19,5 |
| 70 - 74 | 15.666 | 19,7 | 18.819 | 22,2 | 34.485 | 21,0 |
| 75 - 79 | 17.974 | 22,6 | 14.391 | 17,0 | 32.365 | 19,7 |
| 80 - 84 | 12.422 | 15,6 | 11.680 | 13,8 | 24.102 | 14,7 |
| 85 - 89 | 5.392 | 6,8 | 7.050 | 8,3 | 12.442 | 7,6 |
| oltre 90 | 1.930 | 2,4 | 3.912 | 4,6 | 5.842 | 3,6 |
| **Totale** | **79.420** | **100,0** | **84.861** | **100,0** | **164.281** | **100,0** |
| **Età media** | **73,9** | | **73,8** | | **73,8** | |

**FONDO IPOST**

Tav. 6 - Numero e composizione percentuale delle pensioni vigenti al 01/01/2022 distinte per sesso, classe di importo annuo e categoria

(importi in euro)

**VECCHIAIA**

| Classi di importo annuo | MASCHI | | FEMMINE | | TOTALE | |
|---|---|---|---|---|---|---|
| | Numero | % | Numero | % | Numero | % |
| fino a 2.500 | 5 | 0,1 | 7 | 0,1 | 12 | 0,1 |
| 2.500 - 5.000 | 3 | 0,1 | - | - | 3 | 0,0 |
| 5.000 - 7.500 | 7 | 0,1 | 18 | 0,2 | 25 | 0,2 |
| 7.500 - 10.000 | 20 | 0,4 | 140 | 1,3 | 160 | 1,0 |
| 10.000 - 12.500 | 73 | 1,4 | 488 | 4,4 | 561 | 3,4 |
| 12.500 - 15.000 | 199 | 3,8 | 978 | 8,8 | 1.177 | 7,2 |
| 15.000 - 17.500 | 498 | 9,4 | 1.726 | 15,6 | 2.224 | 13,6 |
| 17.500 - 20.000 | 1.020 | 19,3 | 2.760 | 24,9 | 3.780 | 23,1 |
| 20.000 - 22.500 | 1.639 | 31,0 | 3.010 | 27,2 | 4.649 | 28,4 |
| 22.500 - 25.000 | 889 | 16,8 | 938 | 8,5 | 1.827 | 11,2 |
| 25.000 - 27.500 | 382 | 7,2 | 518 | 4,7 | 900 | 5,5 |
| 27.500 - 30.000 | 225 | 4,3 | 219 | 2,0 | 444 | 2,7 |
| 30.000 - 32.500 | 153 | 2,9 | 118 | 1,1 | 271 | 1,7 |
| 32.500 - 35.000 | 63 | 1,2 | 68 | 0,6 | 131 | 0,8 |
| 35.000 - 37.500 | 31 | 0,6 | 27 | 0,2 | 58 | 0,4 |
| 37.500 - 40.000 | 17 | 0,3 | 16 | 0,1 | 33 | 0,2 |
| oltre 40.000 | 69 | 1,3 | 34 | 0,3 | 103 | 0,6 |
| **Totale** | **5.293** | **100,0** | **11.065** | **100,0** | **16.358** | **100,0** |
| **Imprto medio** | **21.835** | | **19.426** | | **20.205** | |

**ANZIANITA'**

| | | | | | | |
|---|---|---|---|---|---|---|
| fino a 2.500 | 55 | 0,1 | 219 | 0,5 | 274 | 0,3 |
| 2.500 - 5.000 | 67 | 0,1 | 112 | 0,3 | 179 | 0,2 |
| 5.000 - 7.500 | 99 | 0,1 | 584 | 1,4 | 683 | 0,6 |
| 7.500 - 10.000 | 318 | 0,5 | 914 | 2,2 | 1.232 | 1,1 |
| 10.000 - 12.500 | 806 | 1,2 | 2.853 | 6,8 | 3.659 | 3,4 |
| 12.500 - 15.000 | 1.209 | 1,8 | 5.604 | 13,4 | 6.813 | 6,3 |
| 15.000 - 17.500 | 2.513 | 3,8 | 4.650 | 11,1 | 7.163 | 6,6 |
| 17.500 - 20.000 | 7.701 | 11,5 | 3.891 | 9,3 | 11.592 | 10,6 |
| 20.000 - 22.500 | 26.405 | 39,4 | 9.541 | 22,7 | 35.946 | 33,0 |
| 22.500 - 25.000 | 14.749 | 22,0 | 7.477 | 17,8 | 22.226 | 20,4 |
| 25.000 - 27.500 | 7.002 | 10,5 | 3.217 | 7,7 | 10.219 | 9,4 |
| 27.500 - 30.000 | 2.491 | 3,7 | 1.027 | 2,4 | 3.518 | 3,2 |
| 30.000 - 32.500 | 1.255 | 1,9 | 632 | 1,5 | 1.887 | 1,7 |
| 32.500 - 35.000 | 792 | 1,2 | 518 | 1,2 | 1.310 | 1,2 |
| 35.000 - 37.500 | 396 | 0,6 | 275 | 0,7 | 671 | 0,6 |
| 37.500 - 40.000 | 290 | 0,4 | 155 | 0,4 | 445 | 0,4 |
| oltre 40.000 | 797 | 1,2 | 295 | 0,7 | 1.092 | 1,0 |
| **Totale** | **66.945** | **100,0** | **41.964** | **100,0** | **108.909** | **100,0** |
| **Imprto medio** | **22.641** | | **19.826** | | **21.556** | |

**TOTALE**

| | | | | | | |
|---|---|---|---|---|---|---|
| fino a 2.500 | 60 | 0,1 | 226 | 0,4 | 286 | 0,2 |
| 2.500 - 5.000 | 70 | 0,1 | 112 | 0,2 | 182 | 0,1 |
| 5.000 - 7.500 | 106 | 0,1 | 602 | 1,1 | 708 | 0,6 |
| 7.500 - 10.000 | 338 | 0,5 | 1.054 | 2,0 | 1.392 | 1,1 |
| 10.000 - 12.500 | 879 | 1,2 | 3.341 | 6,3 | 4.220 | 3,4 |
| 12.500 - 15.000 | 1.408 | 1,9 | 6.582 | 12,4 | 7.990 | 6,4 |
| 15.000 - 17.500 | 3.011 | 4,2 | 6.376 | 12,0 | 9.387 | 7,5 |
| 17.500 - 20.000 | 8.721 | 12,1 | 6.651 | 12,5 | 15.372 | 12,3 |
| 20.000 - 22.500 | 28.044 | 38,8 | 12.551 | 23,7 | 40.595 | 32,4 |
| 22.500 - 25.000 | 15.638 | 21,6 | 8.415 | 15,9 | 24.053 | 19,2 |
| 25.000 - 27.500 | 7.384 | 10,2 | 3.735 | 7,0 | 11.119 | 8,9 |
| 27.500 - 30.000 | 2.716 | 3,8 | 1.246 | 2,3 | 3.962 | 3,2 |
| 30.000 - 32.500 | 1.408 | 1,9 | 750 | 1,4 | 2.158 | 1,7 |
| 32.500 - 35.000 | 855 | 1,2 | 586 | 1,1 | 1.441 | 1,2 |
| 35.000 - 37.500 | 427 | 0,6 | 302 | 0,6 | 729 | 0,6 |
| 37.500 - 40.000 | 307 | 0,4 | 171 | 0,3 | 478 | 0,4 |
| oltre 40.000 | 866 | 1,2 | 329 | 0,6 | 1.195 | 1,0 |
| **Totale** | **72.238** | **100,0** | **53.029** | **100,0** | **125.267** | **100,0** |
| **Importo medio** | **22.582** | | **19.742** | | **21.380** | |

**FONDO IPOST**

Segue Tav. 6 - Numero e composizione percentuale delle pensioni vigenti al 01/01/2022 distinte per sesso, classe di importo annuo e categoria

(importi in euro)

**INVALIDITA'**

| Classi di importo annuo | MASCHI | | FEMMINE | | TOTALE | |
|---|---|---|---|---|---|---|
| | Numero | % | Numero | % | Numero | % |
| fino a 2.500 | 5 | 0,2 | 21 | 0,7 | 26 | 0,5 |
| 2.500 - 5.000 | 6 | 0,2 | 20 | 0,7 | 26 | 0,5 |
| 5.000 - 7.500 | 18 | 0,7 | 27 | 0,9 | 45 | 0,8 |
| 7.500 - 10.000 | 41 | 1,5 | 74 | 2,5 | 115 | 2,0 |
| 10.000 - 12.500 | 115 | 4,2 | 203 | 7,0 | 318 | 5,7 |
| 12.500 - 15.000 | 245 | 9,0 | 376 | 12,9 | 621 | 11,0 |
| 15.000 - 17.500 | 580 | 21,4 | 720 | 24,7 | 1.300 | 23,1 |
| 17.500 - 20.000 | 718 | 26,5 | 723 | 24,8 | 1.441 | 25,6 |
| 20.000 - 22.500 | 705 | 26,0 | 527 | 18,1 | 1.232 | 21,9 |
| 22.500 - 25.000 | 183 | 6,8 | 153 | 5,3 | 336 | 6,0 |
| 25.000 - 27.500 | 57 | 2,1 | 40 | 1,4 | 97 | 1,7 |
| 27.500 - 30.000 | 22 | 0,8 | 14 | 0,5 | 36 | 0,6 |
| 30.000 - 32.500 | 10 | 0,4 | 7 | 0,2 | 17 | 0,3 |
| 32.500 - 35.000 | 2 | 0,1 | 4 | 0,1 | 6 | 0,1 |
| 35.000 - 37.500 | - | - | 3 | 0,1 | 3 | 0,1 |
| 37.500 - 40.000 | - | - | 1 | 0,0 | 1 | 0,0 |
| oltre 40.000 | 2 | 0,1 | 1 | 0,0 | 3 | 0,1 |
| **Totale** | **2.709** | **100,0** | **2.914** | **100,0** | **5.623** | **100,0** |
| **Importo medio** | **18.397** | | **17.260** | | **17.808** | |

**FONDO IPOST**

Segue Tav. 6 - Numero e composizione percentuale delle pensioni vigenti al 01/01/2022 distinte per sesso, classe di importo annuo e categoria

(importi in euro)

**SUPERSTITI DI ASSICURATO**

| Classi di importo annuo | MASCHI | | FEMMINE | | TOTALE | |
|---|---|---|---|---|---|---|
| | Numero | % | Numero | % | Numero | % |
| fino a 2.500 | 47 | 4,3 | 74 | 1,6 | 121 | 2,2 |
| 2.500 - 5.000 | 204 | 18,5 | 247 | 5,5 | 451 | 8,0 |
| 5.000 - 7.500 | 373 | 33,8 | 772 | 17,1 | 1.145 | 20,4 |
| 7.500 - 10.000 | 229 | 20,7 | 776 | 17,2 | 1.005 | 17,9 |
| 10.000 - 12.500 | 130 | 11,8 | 956 | 21,2 | 1.086 | 19,4 |
| 12.500 - 15.000 | 92 | 8,3 | 1.087 | 24,1 | 1.179 | 21,0 |
| 15.000 - 17.500 | 17 | 1,5 | 450 | 10,0 | 467 | 8,3 |
| 17.500 - 20.000 | 9 | 0,8 | 115 | 2,6 | 124 | 2,2 |
| 20.000 - 22.500 | 3 | 0,3 | 14 | 0,3 | 17 | 0,3 |
| 22.500 - 25.000 | - | - | 9 | 0,2 | 9 | 0,2 |
| 25.000 - 27.500 | - | - | - | - | - | - |
| 27.500 - 30.000 | 1 | 0,1 | 1 | 0,0 | 2 | 0,0 |
| 30.000 - 32.500 | - | - | 2 | 0,0 | 2 | 0,0 |
| 32.500 - 35.000 | - | - | 1 | 0,0 | 1 | 0,0 |
| 35.000 - 37.500 | - | - | - | - | - | - |
| 37.500 - 40.000 | - | - | - | - | - | - |
| oltre 40.000 | - | - | 2 | 0,0 | 2 | 0,0 |
| **Totale** | **1.105** | **100,0** | **4.506** | **100,0** | **5.611** | **100,0** |
| **Importo medio** | **7.635** | | **10.786** | | **10.165** | |

**SUPERSTITI DI PENSIONATO**

| | | | | | | |
|---|---|---|---|---|---|---|
| fino a 2.500 | 68 | 2,0 | 246 | 1,0 | 314 | 1,1 |
| 2.500 - 5.000 | 380 | 11,3 | 335 | 1,4 | 715 | 2,6 |
| 5.000 - 7.500 | 901 | 26,8 | 1.237 | 5,1 | 2.138 | 7,7 |
| 7.500 - 10.000 | 843 | 25,0 | 2.987 | 12,2 | 3.830 | 13,8 |
| 10.000 - 12.500 | 653 | 19,4 | 8.273 | 33,9 | 8.926 | 32,1 |
| 12.500 - 15.000 | 341 | 10,1 | 7.767 | 31,8 | 8.108 | 29,2 |
| 15.000 - 17.500 | 143 | 4,2 | 2.684 | 11,0 | 2.827 | 10,2 |
| 17.500 - 20.000 | 27 | 0,8 | 619 | 2,5 | 646 | 2,3 |
| 20.000 - 22.500 | 8 | 0,2 | 116 | 0,5 | 124 | 0,4 |
| 22.500 - 25.000 | 2 | 0,1 | 25 | 0,1 | 27 | 0,1 |
| 25.000 - 27.500 | - | - | 20 | 0,1 | 20 | 0,1 |
| 27.500 - 30.000 | - | - | 25 | 0,1 | 25 | 0,1 |
| 30.000 - 32.500 | 1 | 0,0 | 17 | 0,1 | 18 | 0,1 |
| 32.500 - 35.000 | - | - | 12 | 0,0 | 12 | 0,0 |
| 35.000 - 37.500 | - | - | 6 | 0,0 | 6 | 0,0 |
| 37.500 - 40.000 | - | - | 18 | 0,1 | 18 | 0,1 |
| oltre 40.000 | 1 | 0,0 | 25 | 0,1 | 26 | 0,1 |
| **Totale** | **3.368** | **100,0** | **24.412** | **100,0** | **27.780** | **100,0** |
| **Importo medio** | **8.850** | | **12.236** | | **11.825** | |

**TOTALE**

| | | | | | | |
|---|---|---|---|---|---|---|
| fino a 2.500 | 115 | 2,6 | 320 | 1,1 | 435 | 1,3 |
| 2.500 - 5.000 | 584 | 13,1 | 582 | 2,0 | 1.166 | 3,5 |
| 5.000 - 7.500 | 1.274 | 28,5 | 2.009 | 6,9 | 3.283 | 9,8 |
| 7.500 - 10.000 | 1.072 | 24,0 | 3.763 | 13,0 | 4.835 | 14,5 |
| 10.000 - 12.500 | 783 | 17,5 | 9.229 | 31,9 | 10.012 | 30,0 |
| 12.500 - 15.000 | 433 | 9,7 | 8.854 | 30,6 | 9.287 | 27,8 |
| 15.000 - 17.500 | 160 | 3,6 | 3.134 | 10,8 | 3.294 | 9,9 |
| 17.500 - 20.000 | 36 | 0,8 | 734 | 2,5 | 770 | 2,3 |
| 20.000 - 22.500 | 11 | 0,2 | 130 | 0,4 | 141 | 0,4 |
| 22.500 - 25.000 | 2 | 0,0 | 34 | 0,1 | 36 | 0,1 |
| 25.000 - 27.500 | - | - | 20 | 0,1 | 20 | 0,1 |
| 27.500 - 30.000 | 1 | 0,0 | 26 | 0,1 | 27 | 0,1 |
| 30.000 - 32.500 | 1 | 0,0 | 19 | 0,1 | 20 | 0,1 |
| 32.500 - 35.000 | - | - | 13 | 0,0 | 13 | 0,0 |
| 35.000 - 37.500 | - | - | 6 | 0,0 | 6 | 0,0 |
| 37.500 - 40.000 | - | - | 18 | 0,1 | 18 | 0,1 |
| oltre 40.000 | 1 | 0,0 | 27 | 0,1 | 28 | 0,1 |
| **Totale** | **4.473** | **100** | **28.918** | **100,0** | **33.391** | **100,0** |
| **Importo medio** | **8.550** | | **12.010** | | **11.546** | |

**FONDO IPOST**

Segue Tav. 6 - Numero e composizione percentuale delle pensioni vigenti al 01/01/2022 distinte per sesso, classe di importo annuo e categoria

(importi in euro)

**COMPLESSO**

| Classi di importo annuo | MASCHI | | FEMMINE | | TOTALE | |
|---|---|---|---|---|---|---|
| | Numero | % | Numero | % | Numero | % |
| fino a 250 | 180 | 0,2 | 567 | 0,7 | 747 | 0,5 |
| 250 - 500 | 660 | 0,8 | 714 | 0,8 | 1.374 | 0,8 |
| 500 - 750 | 1.398 | 1,8 | 2.638 | 3,1 | 4.036 | 2,5 |
| 750 - 1.000 | 1.451 | 1,8 | 4.891 | 5,8 | 6.342 | 3,9 |
| 1.000 - 1.250 | 1.777 | 2,2 | 12.773 | 15,1 | 14.550 | 8,9 |
| 1.250 - 1.500 | 2.086 | 2,6 | 15.812 | 18,6 | 17.898 | 10,9 |
| 1.500 - 1.750 | 3.751 | 4,7 | 10.230 | 12,1 | 13.981 | 8,5 |
| 1.750 - 2.000 | 9.475 | 11,9 | 8.108 | 9,6 | 17.583 | 10,7 |
| 2.000 - 2.250 | 28.760 | 36,2 | 13.208 | 15,6 | 41.968 | 25,5 |
| 2.250 - 2.500 | 15.823 | 19,9 | 8.602 | 10,1 | 24.425 | 14,9 |
| 2.500 - 2.750 | 7.441 | 9,4 | 3.795 | 4,5 | 11.236 | 6,8 |
| 2.750 - 3.000 | 2.739 | 3,4 | 1.286 | 1,5 | 4.025 | 2,5 |
| 3.000 - 3.250 | 1.419 | 1,8 | 776 | 0,9 | 2.195 | 1,3 |
| 3.250 - 3.500 | 857 | 1,1 | 603 | 0,7 | 1.460 | 0,9 |
| 3.500 - 3.750 | 427 | 0,5 | 311 | 0,4 | 738 | 0,4 |
| 3.750 - 4.000 | 307 | 0,4 | 190 | 0,2 | 497 | 0,3 |
| 4.000 e oltre | 869 | 1,1 | 357 | 0,4 | 1.226 | 0,7 |
| **Totale** | **79.420** | **100,0** | **84.861** | **100,0** | **164.281** | **100,0** |
| **Importo medio** | **21.649** | | **17.022** | | **19.259** | |

# ISTITUTO NAZIONALE DELLA PREVIDENZA SOCIALE

## GESTIONE PER LA PREVIDENZA DEI DIPENDENTI PUBBLICI EX - INPDAP

## INDICAZIONI DI CARATTERE STATISTICO

(Allegato al Rendiconto dell'anno 2021)

# INDICE DELLE TAVOLE

## Gestioni pensionistiche


| | | |
|---|---|---|
| Tav. 1 | - | Distribuzione del numero e dell'importo annuo medio lordo delle pensioni vigenti al 1/1/2022 per cassa, tipo pensione e sesso |
| Graf. 1 | - | Distribuzione delle pensioni vigenti al 1/1/2022 per tipo di pensione |
| Graf. 2 | - | Distribuzione delle pensioni vigenti al 1/1/2022 per Cassa |
| Tav. 2 | - | C.T.P.S. - Distribuzione del numero e dell'importo annuo medio lordo delle pensioni vigenti al 1/1/2022 per comparto, tipo pensione e sesso |
| Graf. 3 | - | C.T.P.S. - Distribuzione delle pensioni vigenti al 1/1/2022 per Comparto |
| Tav. 3 | - | Età media dei pensionati vigenti al 1/1/2022 per Cassa, tipo di pensione e sesso |
| Tav. 4 | - | C.T.P.S. - Età media dei pensionati vigenti al 1/1/2022 per Comparto, tipo di pensione e sesso |
| Tav. 5 | - | Distribuzione del numero e dell'importo annuo medio lordo delle pensioni vigenti al 1/1/2022 per regione, comparto geografico e tipo di pensione |
| Tav. 6 | - | Distribuzione del numero delle pensioni vigenti al 1/1/2022 per regione, comparto geografico, Cassa e sesso |
| Graf. 4 | - | Distribuzione del numero delle pensioni vigenti al 1/1/2022 per ripartizione geografica e sesso |
| Tav. 7 | - | Distribuzione del numero delle pensioni vigenti al 1/1/2022 per classi di età, tipo di pensione e sesso |
| Tav. 8 | - | Distribuzione del numero delle pensioni vigenti al 1/1/2022 per Cassa, classi di età, tipo di pensione e sesso |
| Tav. 9 | - | C.T.P.S. - Distribuzione del numero delle pensioni vigenti al 1/1/2022 per Comparto, classi di età, tipo di pensione e sesso |
| Tav. 10 | - | Distribuzione del numero delle pensioni vigenti al 1/1/2022 per classi di importo, tipo pensione e sesso |
| Tav. 11 | - | Distribuzione del numero di pensioni vigenti al 1/1/2022 per Cassa, classi di importo mensile, tipo pensione e sesso |
| Tav. 12 | - | C.T.P.S. Distribuzione del numero di pensioni vigenti al 1/1/2022 per Comparto, classi di importo mensile, tipo pensione e sesso |
| Tav. 13 | - | Distribuzione del numero e dell'importo annuo medio lordo delle aggiunte di famiglia al 1/1/2022 per tipo pensione, cassa e sesso |
| Tav. 14 | - | C.T.P.S. - Distribuzione del numero e dell'importo annuo medio lordo delle aggiunte di famiglia al 1/1/2022 per comparto, tipo pensione, e sesso |

**GESTIONE PER LA PREVIDENZA DEI DIPENDENTI PUBBLICI**

**GESTIONI PENSIONISTICHE**

**Tav. 1 - Distribuzione del numero e dell'importo annuo medio lordo delle pensioni vigenti al 1/1/2022 per cassa, tipo pensione e sesso**

| CASSA | SESSO | VECCHIAIA | | ANZIANITA' | | INVALIDITA' | | SUP. ASSICURATO | | SUP. PENSIONATO | | TOTALE | |
|---|---|---|---|---|---|---|---|---|---|---|---|---|---|
| | | Numero | Importo medio annuo | Numero | Importo medio annuo | Numero | Importo medio annuo | Numero | Importo medio annuo | Numero | Importo medio annuo | Numero | Importo medio annuo |
| C.P.D.E.L | Femmine | 82.667 | 20.693 | 368.583 | 21.697 | 34.214 | 18.541 | 41.001 | 11.661 | 170.084 | 13.532 | 696.549 | 18.838 |
| | Maschi | 64.158 | 26.774 | 350.056 | 27.458 | 23.522 | 21.220 | 11.068 | 7.752 | 28.956 | 9.173 | 477.760 | 25.494 |
| | **Totale** | **146.825** | **23.350** | **718.639** | **24.503** | **57.736** | **19.633** | **52.069** | **10.830** | **199.040** | **12.898** | **1.174.309** | **21.546** |
| C.P.I. | Femmine | 3.090 | 19.785 | 11.677 | 20.129 | 728 | 18.885 | 30 | 5.213 | 92 | 14.091 | 15.617 | 19.939 |
| | Maschi | 38 | 29.158 | 121 | 32.167 | 5 | 26.090 | 240 | 7.428 | 756 | 8.170 | 1.160 | 11.284 |
| | **Totale** | **3.128** | **19.899** | **11.798** | **20.252** | **733** | **18.934** | **270** | **7.182** | **848** | **8.812** | **16.777** | **19.340** |
| C.P.S. | Femmine | 2.410 | 67.476 | 13.159 | 66.416 | 867 | 56.162 | 4.612 | 24.577 | 15.122 | 29.782 | 36.170 | 45.590 |
| | Maschi | 10.014 | 75.713 | 37.905 | 74.930 | 1.758 | 60.924 | 726 | 15.409 | 802 | 21.694 | 51.205 | 72.925 |
| | **Totale** | **12.424** | **74.115** | **51.064** | **72.736** | **2.625** | **59.351** | **5.338** | **23.330** | **15.924** | **29.375** | **87.375** | **61.609** |
| C.P.U.G | Femmine | 324 | 23.838 | 718 | 22.699 | 46 | 18.499 | 240 | 12.127 | 629 | 13.921 | 1.957 | 18.671 |
| | Maschi | 458 | 27.817 | 698 | 27.314 | 50 | 23.991 | 50 | 7.753 | 50 | 9.889 | 1.306 | 25.947 |
| | **Totale** | **782** | **26.169** | **1.416** | **24.974** | **96** | **21.360** | **290** | **11.373** | **679** | **13.624** | **3.263** | **21.583** |
| C.T.P.S. | Femmine | 154.766 | 24.890 | 585.612 | 26.198 | 48.213 | 20.904 | 51.309 | 14.862 | 245.944 | 16.954 | 1.085.844 | 23.147 |
| | Maschi | 117.956 | 40.624 | 439.486 | 33.659 | 97.268 | 30.494 | 18.098 | 7.892 | 45.683 | 10.594 | 718.491 | 32.258 |
| | **Totale** | **272.722** | **31.695** | **1.025.098** | **29.396** | **145.481** | **27.316** | **69.407** | **13.045** | **291.627** | **15.958** | **1.804.335** | **26.775** |
| TOTALE GDP | Femmine | 243.257 | 23.819 | 979.749 | 24.970 | 84.068 | 20.287 | 97.192 | 13.963 | 431.871 | 16.050 | 1.836.137 | 21.923 |
| | Maschi | 192.624 | 37.802 | 828.266 | 32.921 | 122.603 | 29.148 | 30.182 | 8.018 | 76.247 | 10.147 | 1.249.922 | 31.313 |
| | **Totale** | **435.881** | **29.999** | **1.808.015** | **28.612** | **206.671** | **25.544** | **127.374** | **12.554** | **508.118** | **15.165** | **3.086.059** | **25.726** |

**GESTIONE PER LA PREVIDENZA DEI DIPENDENTI PUBBLICI**

**GESTIONI PENSIONISTICHE**

**Graf. 1 - Distribuzione delle pensioni vigenti al 1/1/2022 per tipo di pensione**

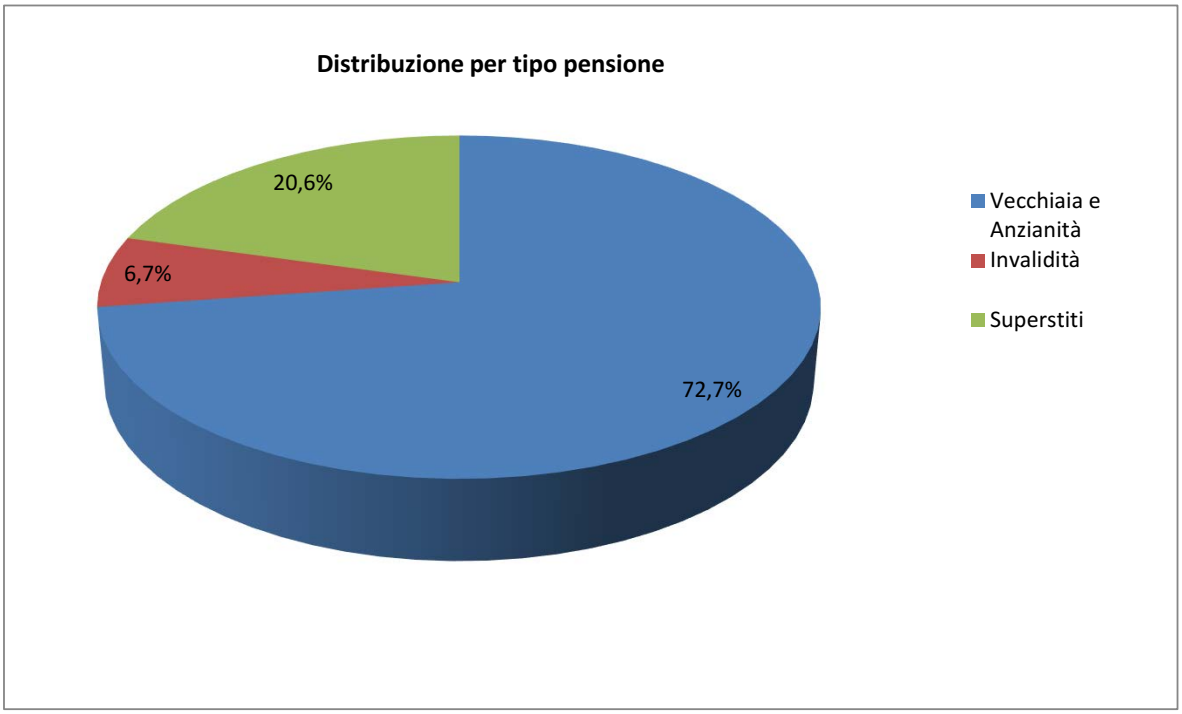


**Graf. 2 - Distribuzione delle pensioni vigenti al 1/1/2022 per Cassa**

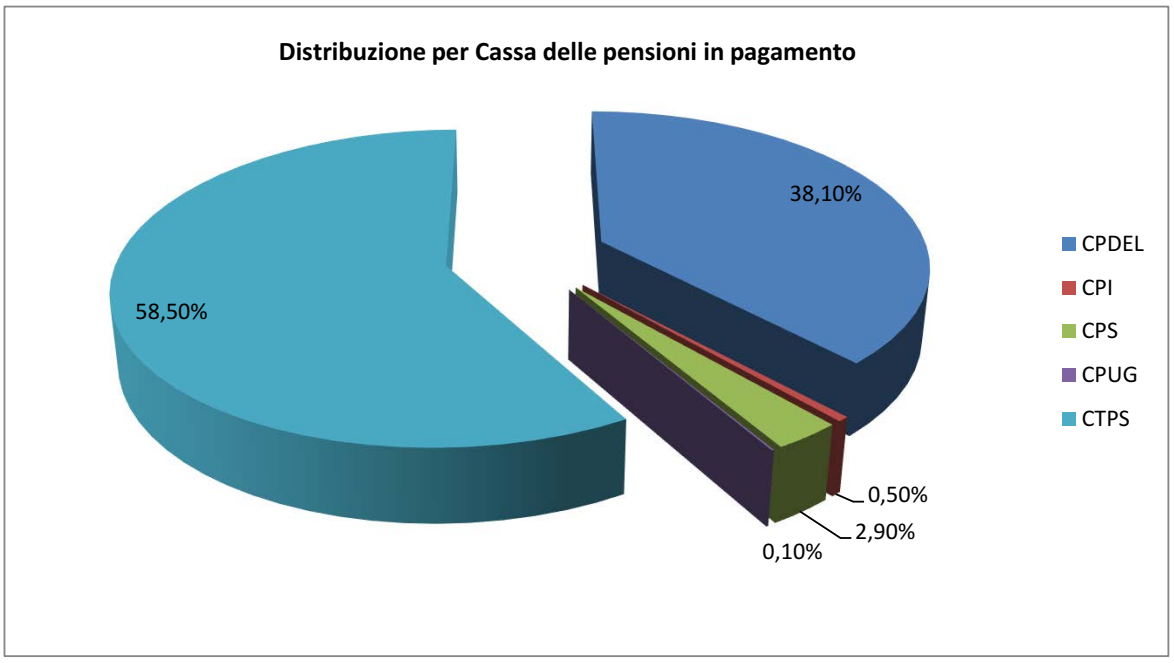

**GESTIONE PER LA PREVIDENZA DEI DIPENDENTI PUBBLICI**

**GESTIONI PENSIONISTICHE**

**Tav. 2 -CTPS - Distribuzione del numero e dell'importo annuo medio lordo delle pensioni vigenti al 1/1/2022 per comparto, tipo pensione e sesso**

| COMPARTO | Sesso | VECCHIAIA | | ANZIANITA' | | INVALIDITA' | | SUP. ASSICURATO | | SUP. PENSIONATO | | TOTALE | |
|---|---|---|---|---|---|---|---|---|---|---|---|---|---|
| | | Numero | Importo medio annuo | Numero | Importo medio annuo | Numero | Importo medio annuo | Numero | Importo medio annuo | Numero | Importo medio annuo | Numero | Importo medio annuo |
| **AZIENDE AUTONOME** | **Femmine** | 942 | 23.763 | 7.916 | 17.342 | 1.500 | 17.253 | 3.356 | 13.414 | 17.446 | 13.382 | 31.160 | 14.892 |
| | **Maschi** | 3.103 | 33.719 | 16.678 | 25.943 | 1.528 | 19.982 | 136 | 9.262 | 1.465 | 9.569 | 22.910 | 25.452 |
| | **Totale** | **4.045** | **31.401** | **24.594** | **23.175** | **3.028** | **18.630** | **3.492** | **13.253** | **18.911** | **13.087** | **54.070** | **19.366** |
| **CORPI DI POLIZIA** | **Femmine** | 976 | 33.659 | 1.040 | 34.596 | 995 | 23.807 | 9.667 | 18.499 | 67.565 | 18.896 | 80.243 | 19.292 |
| | **Maschi** | 23.883 | 46.597 | 92.651 | 36.531 | 53.833 | 32.282 | 562 | 8.793 | 1.129 | 16.362 | 172.058 | 36.376 |
| | **Totale** | **24.859** | **46.089** | **93.691** | **36.510** | **54.828** | **32.128** | **10.229** | **17.965** | **68.694** | **18.855** | **252.301** | **30.943** |
| **FORZE ARMATE** | **Femmine** | 2 | 47.930 | 27 | 16.438 | 15 | 13.077 | 3.649 | 21.019 | 25.253 | 23.884 | 28.946 | 23.512 |
| | **Maschi** | 13.017 | 60.930 | 47.916 | 45.017 | 15.522 | 34.533 | 115 | 10.407 | 383 | 19.612 | 76.953 | 45.416 |
| | **Totale** | **13.019** | **60.928** | **47.943** | **45.001** | **15.537** | **34.512** | **3.764** | **20.695** | **25.636** | **23.820** | **105.899** | **39.429** |
| **MAGISTRATI** | **Femmine** | 126 | 150.443 | 448 | 146.151 | 7 | 66.916 | 514 | 50.696 | 1.456 | 67.511 | 2.551 | 82.028 |
| | **Maschi** | 963 | 163.415 | 1.812 | 158.220 | 55 | 96.045 | 71 | 23.268 | 51 | 50.814 | 2.952 | 153.655 |
| | **Totale** | **1.089** | **161.914** | **2.260** | **155.828** | **62** | **92.756** | **585** | **47.367** | **1.507** | **66.946** | **5.503** | **120.451** |
| **MINISTERI** | **Femmine** | 26.885 | 26.294 | 76.584 | 27.558 | 8.152 | 19.741 | 12.419 | 13.461 | 47.656 | 15.594 | 171.696 | 22.648 |
| | **Maschi** | 29.449 | 36.522 | 90.465 | 32.214 | 12.795 | 26.487 | 3.418 | 7.904 | 6.267 | 10.525 | 142.394 | 31.052 |
| | **Totale** | **56.334** | **31.641** | **167.049** | **30.079** | **20.947** | **23.861** | **15.837** | **12.261** | **53.923** | **15.005** | **314.090** | **26.458** |
| **SCUOLA** | **Femmine** | 120.352 | 23.620 | 485.588 | 25.629 | 36.834 | 21.188 | 17.688 | 10.786 | 75.303 | 12.870 | 735.765 | 23.415 |
| | **Maschi** | 34.666 | 25.201 | 161.940 | 26.784 | 9.937 | 21.658 | 13.004 | 7.576 | 35.343 | 10.201 | 254.890 | 23.089 |
| | **Totale** | **155.018** | **23.973** | **647.528** | **25.918** | **46.771** | **21.288** | **30.692** | **9.426** | **110.646** | **12.017** | **990.655** | **23.331** |
| **UNIVERSITA'** | **Femmine** | 5.337 | 42.180 | 13.718 | 39.363 | 677 | 23.084 | 3.274 | 20.494 | 8.019 | 23.797 | 31.025 | 33.478 |
| | **Maschi** | 9.042 | 61.770 | 19.168 | 53.324 | 538 | 27.362 | 734 | 10.778 | 985 | 14.365 | 30.467 | 53.087 |
| | **Totale** | **14.379** | **54.499** | **32.886** | **47.500** | **1.215** | **24.979** | **4.008** | **18.715** | **9.004** | **22.765** | **61.492** | **43.194** |
| **VIGILI DEL FUOCO** | **Femmine** | 146 | 21.904 | 291 | 23.223 | 33 | 17.582 | 742 | 14.710 | 3.246 | 16.944 | 4.458 | 17.149 |
| | **Maschi** | 3.833 | 30.306 | 8.856 | 29.123 | 3.060 | 28.620 | 58 | 5.739 | 60 | 12.352 | 15.867 | 29.163 |
| | **Totale** | **3.979** | **29.997** | **9.147** | **28.935** | **3.093** | **28.502** | **800** | **14.060** | **3.306** | **16.861** | **20.325** | **26.528** |
| **TOTALE CTPS** | **Femmine** | 154.766 | 24.890 | 585.612 | 26.198 | 48.213 | 20.904 | 51.309 | 14.862 | 245.944 | 16.954 | 1.085.844 | 23.147 |
| | **Maschi** | 117.956 | 40.624 | 439.486 | 33.659 | 97.268 | 30.494 | 18.098 | 7.892 | 45.683 | 10.594 | 718.491 | 32.258 |
| | **Totale** | **272.722** | **31.695** | **1.025.098** | **29.396** | **145.481** | **27.316** | **69.407** | **13.045** | **291.627** | **15.958** | **1.804.335** | **26.775** |

**GESTIONI PENSIONISTICHE**

**Graf.3 - C.T.P.S. Distribuzione per comparto delle pensioni vigenti al 1/1/2022**

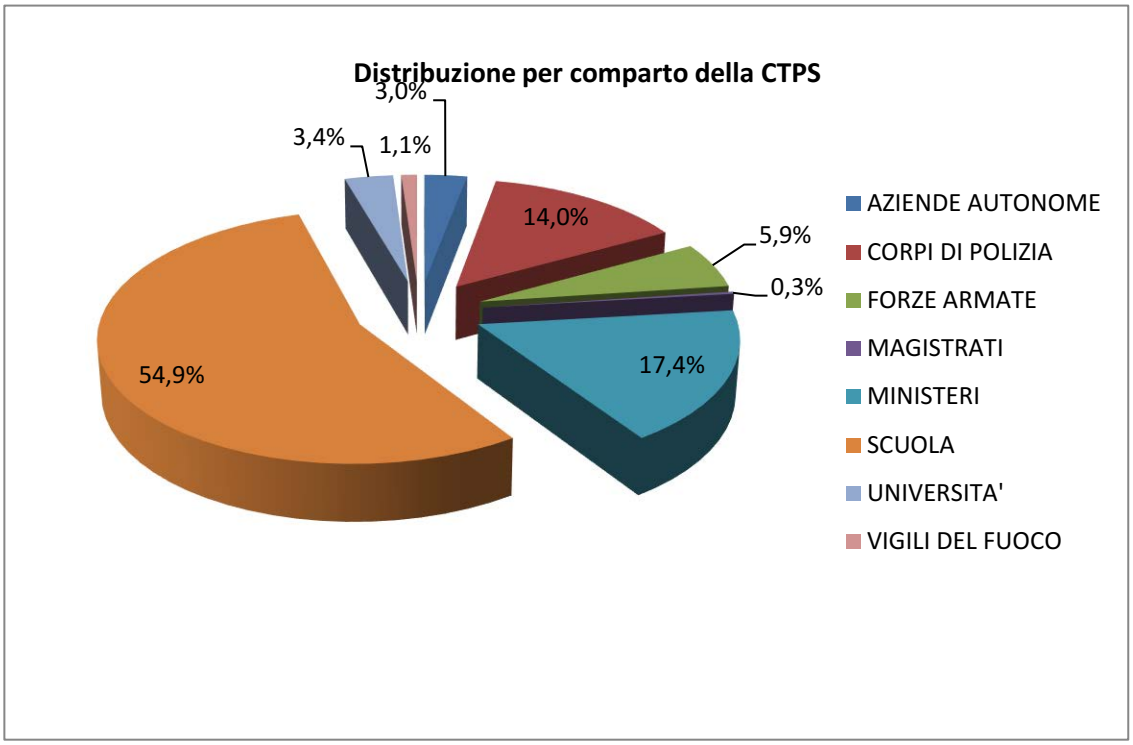

**GESTIONE PER LA PREVIDENZA DEI DIPENDENTI PUBBLICI**

**GESTIONI PENSIONISTICHE**

**Tav. 3 - Età media delle pensioni vigenti al 1/1/2022 per cassa, tipo pensione e sesso**

| CASSA | VECCHIAIA | | | ANZIANITA' | | | INVALIDITA' | | | SUP. ASSICURATO | | | SUP. PENSIONATO | | | TOTALE | | |
|---|---|---|---|---|---|---|---|---|---|---|---|---|---|---|---|---|---|---|
| | Femmine | Maschi | Totale | Femmine | Maschi | Totale | Femmine | Maschi | Totale | Femmine | Maschi | Totale | Femmine | Maschi | Totale | Femmine | Maschi | Totale |
| **C.P.D.E.L** | 76,6 | 76,5 | **76,5** | 71,7 | 73,3 | **72,5** | 72,5 | 71,8 | **72,2** | 68,7 | 57,5 | **66,3** | 79,2 | 74,6 | **78,6** | 74,0 | 73,3 | **73,7** |
| **C.P.I.** | 77,7 | 76,1 | **77,6** | 72,8 | 75,8 | **72,8** | 76,2 | 74,2 | **76,1** | 35,9 | 64,7 | **61,5** | 75,3 | 78,0 | **77,7** | 73,8 | 75,0 | **73,9** |
| **C.P.S.** | 73,4 | 76,2 | **75,6** | 69,8 | 72,9 | **72,1** | 67,8 | 71,2 | **70,1** | 68,7 | 48,8 | **66,0** | 79,7 | 65,2 | **79,0** | 74,0 | 73,0 | **73,4** |
| **C.P.U.G** | 74,8 | 78,2 | **76,8** | 69,8 | 74,6 | **72,2** | 67,7 | 70,8 | **69,3** | 71,9 | 55,3 | **69,1** | 81,6 | 71,1 | **80,8** | 74,6 | 74,8 | **74,7** |
| **C.T.P.S.** | 74,9 | 76,7 | **75,7** | 73,6 | 72,0 | **73,0** | 74,5 | 68,6 | **70,6** | 70,0 | 62,0 | **67,9** | 80,3 | 76,7 | **79,7** | 75,2 | 72,4 | **74,1** |
| **TOTALE GDP** | **75,5** | **76,6** | **76,0** | **72,9** | **72,6** | **72,7** | **73,6** | **69,3** | **71,1** | **69,4** | **60,0** | **67,2** | **79,9** | **75,8** | **79,2** | **74,7** | **72,8** | **73,9** |

**GESTIONE PER LA PREVIDENZA DEI DIPENDENTI PUBBLICI**

**GESTIONI PENSIONISTICHE**

**Tav. 4 - C.T.P.S. - Età media delle pensioni vigenti al 1/1/2022 per comparto, tipo pensione e sesso**

| COMPARTO | VECCHIAIA | | | ANZIANITA' | | | INVALIDITA' | | | SUP. ASSICURATO | | | SUP. PENSIONATO | | | TOTALE | | |
|---|---|---|---|---|---|---|---|---|---|---|---|---|---|---|---|---|---|---|
| | Femmine | Maschi | Totale | Femmine | Maschi | Totale | Femmine | Maschi | Totale | Femmine | Maschi | Totale | Femmine | Maschi | Totale | Femmine | Maschi | Totale |
| **AZIENDE AUTONOME** | 82,2 | 83,0 | **82,8** | 78,3 | 77,0 | **77,4** | 81,4 | 80,4 | **80,9** | 79,3 | 68,0 | **78,8** | 82,5 | 76,1 | **82,0** | 81,0 | 77,9 | **79,7** |
| **CORPI DI POLIZIA** | 68,3 | 74,7 | **74,5** | 64,4 | 67,3 | **67,3** | 63,2 | 68,1 | **68,0** | 67,7 | 31,7 | **65,7** | 80,7 | 58,4 | **80,4** | 78,6 | 68,4 | **71,6** |
| **FORZE ARMATE** | 66,0 | 79,3 | **79,3** | 67,7 | 69,6 | **69,6** | 48,5 | 67,0 | **67,0** | 70,0 | 34,9 | **69,0** | 79,6 | 58,7 | **79,3** | 78,4 | 70,6 | **72,7** |
| **MAGISTRATI** | 74,9 | 83,4 | **82,4** | 71,1 | 76,9 | **75,7** | 68,3 | 77,0 | **76,0** | 74,7 | 49,0 | **71,6** | 83,3 | 66,6 | **82,7** | 79,0 | 78,1 | **78,5** |
| **MINISTERI** | 74,9 | 76,8 | **75,9** | 71,0 | 71,8 | **71,5** | 71,1 | 66,5 | **68,3** | 69,7 | 59,4 | **67,5** | 80,7 | 73,4 | **79,8** | 74,2 | 72,1 | **73,3** |
| **SCUOLA** | 74,9 | 76,0 | **75,1** | 74,0 | 74,8 | **74,2** | 75,4 | 74,7 | **75,2** | 70,0 | 64,6 | **67,7** | 79,7 | 78,3 | **79,2** | 74,7 | 74,9 | **74,8** |
| **UNIVERSITA'** | 77,1 | 79,5 | **78,6** | 72,5 | 74,8 | **73,8** | 70,6 | 70,9 | **70,8** | 69,9 | 58,7 | **67,9** | 78,4 | 73,2 | **77,8** | 74,5 | 75,7 | **75,1** |
| **VIGILI DEL FUOCO** | 69,3 | 71,4 | **71,3** | 67,0 | 69,6 | **69,5** | 64,8 | 69,9 | **69,9** | 62,6 | 28,2 | **60,1** | 75,8 | 57,0 | **75,4** | 72,7 | 69,9 | **70,5** |
| **TOTALE CTPS** | **74,9** | **76,7** | **75,7** | **73,6** | **72,0** | **73,0** | **74,5** | **68,6** | **70,6** | **70,0** | **62,0** | **67,9** | **80,3** | **76,7** | **79,7** | **75,2** | **72,4** | **74,1** |

**GESTIONE PER LA PREVIDENZA DEI DIPENDENTI PUBBLICI**

**- GESTIONI PENSIONISTICHE -**

**Tav. 5 - Distribuzione del numero e dell'importo annuo medio lordo delle pensioni vigenti al 1/1/2022 per regione, ripartizione geografica e tipo di pensione**

| REGIONE | VECCHIAIA | | ANZIANITA' | | INVALIDITA' | | SUP. ASSICURATO | | SUP. PENSIONATO | | TOTALE | |
|---|---|---|---|---|---|---|---|---|---|---|---|---|
| | Numero | Importo medio annuo | Numero | Importo medio annuo | Numero | Importo medio annuo | Numero | Importo medio annuo | Numero | Importo medio annuo | Numero | Importo medio annuo |
| PIEMOMTE | 16.838 | 30.288 | 131.311 | 27.138 | 9.381 | 22.942 | 6.263 | 12.138 | 26.349 | 14.351 | 190.142 | 24.944 |
| VAL D'AOSTA | 671 | 30.037 | 5.589 | 27.353 | 315 | 22.804 | 307 | 11.756 | 956 | 14.045 | 7.838 | 25.166 |
| LOMBARDIA | 31.526 | 30.143 | 255.439 | 25.861 | 16.297 | 22.310 | 11.998 | 12.079 | 49.821 | 14.220 | 365.081 | 24.031 |
| LIGURIA | 11.473 | 30.951 | 62.447 | 27.689 | 8.163 | 23.329 | 3.465 | 12.806 | 17.852 | 15.102 | 103.400 | 25.035 |
| **Nord-Ovest** | **60.508** | **30.335** | **454.786** | **26.499** | **34.156** | **22.732** | **22.033** | **12.206** | **94.978** | **14.420** | **666.461** | **24.461** |
| TRENTINO ALTO ADIGE | 4.503 | 32.208 | 45.450 | 28.617 | 3.347 | 23.042 | 1.837 | 13.000 | 8.546 | 15.930 | 63.683 | 26.425 |
| VENETO | 17.759 | 32.196 | 152.306 | 26.780 | 12.013 | 24.208 | 6.857 | 13.050 | 34.014 | 15.168 | 222.949 | 24.879 |
| FRIULI VENEZIA GIULIA | 6.943 | 33.042 | 53.726 | 28.031 | 5.287 | 26.278 | 2.463 | 13.058 | 13.347 | 16.241 | 81.766 | 25.968 |
| EMILIA ROMAGNA | 19.737 | 31.170 | 149.974 | 27.128 | 13.314 | 23.544 | 6.506 | 12.931 | 34.078 | 14.630 | 223.609 | 24.954 |
| **Nord-Est** | **48.942** | **31.903** | **401.456** | **27.285** | **33.961** | **24.155** | **17.663** | **13.002** | **89.985** | **15.196** | **592.007** | **25.224** |
| TOSCANA | 26.982 | 31.624 | 123.961 | 28.378 | 12.595 | 25.624 | 7.541 | 13.014 | 34.506 | 15.208 | 205.585 | 25.861 |
| UMBRIA | 7.567 | 30.473 | 28.982 | 29.707 | 4.944 | 26.509 | 1.865 | 13.328 | 8.841 | 15.025 | 52.199 | 26.443 |
| MARCHE | 10.936 | 28.625 | 50.939 | 28.248 | 6.210 | 25.163 | 2.944 | 12.297 | 14.380 | 14.849 | 85.409 | 25.266 |
| LAZIO | 64.705 | 35.358 | 174.693 | 32.495 | 27.589 | 27.702 | 16.493 | 13.803 | 66.287 | 17.127 | 349.767 | 28.853 |
| **Centro** | **110.190** | **33.440** | **378.575** | **30.362** | **51.338** | **26.770** | **28.843** | **13.412** | **124.014** | **16.179** | **692.960** | **27.342** |
| ABRUZZO | 12.206 | 28.336 | 40.968 | 28.995 | 6.770 | 26.332 | 3.056 | 12.468 | 13.960 | 14.800 | 76.960 | 25.425 |
| MOLISE | 3.513 | 28.316 | 10.659 | 29.670 | 1.619 | 27.127 | 964 | 12.036 | 3.554 | 14.438 | 20.309 | 25.730 |
| CAMPANIA | 62.477 | 28.363 | 137.450 | 31.311 | 18.374 | 26.505 | 18.350 | 12.189 | 51.950 | 15.126 | 288.601 | 26.238 |
| PUGLIA | 38.371 | 28.843 | 112.018 | 30.153 | 18.461 | 26.498 | 8.989 | 12.838 | 37.414 | 15.337 | 215.253 | 26.308 |
| BASILICATA | 6.060 | 26.306 | 18.229 | 28.819 | 2.173 | 26.892 | 1.644 | 11.535 | 5.407 | 13.967 | 33.513 | 24.996 |
| CALABRIA | 24.958 | 26.386 | 58.918 | 29.364 | 8.239 | 25.990 | 6.088 | 11.481 | 20.907 | 13.745 | 119.110 | 24.851 |
| **Sud** | **147.585** | **28.066** | **378.242** | **30.248** | **55.636** | **26.439** | **39.091** | **12.219** | **133.192** | **14.869** | **753.746** | **25.887** |
| SARDEGNA | 13.968 | 29.387 | 62.542 | 28.430 | 12.779 | 25.927 | 4.223 | 12.556 | 18.708 | 14.959 | 112.220 | 25.421 |
| SICILIA | 53.790 | 26.183 | 128.334 | 30.296 | 17.748 | 26.918 | 15.021 | 11.737 | 45.138 | 14.822 | 260.031 | 25.456 |
| **Isole** | **67.758** | **26.843** | **190.876** | **29.685** | **30.527** | **26.503** | **19.244** | **11.917** | **63.846** | **14.862** | **372.251** | **25.445** |
| **ESTERO** | **898** | **37.080** | **4.080** | **30.632** | **1.053** | **26.611** | **500** | **13.390** | **2.103** | **15.584** | **8.634** | **26.148** |
| **TOTALE** | **435.881** | **29.999** | **1.808.015** | **28.612** | **206.671** | **25.544** | **127.374** | **12.554** | **508.118** | **15.165** | **3.086.059** | **25.726** |

**GESTIONE PER LA PREVIDENZA DEI DIPENDENTI PUBBLICI**

## GESTIONI PENSIONISTICHE

**Tav. 6 - Distribuzione del numero delle pensioni vigenti al 1/1/2022 per regione, ripartizione geografica, Cassa e sesso**

| REGIONE | C.P.D.E.L | | | C.P.I. | | | C.P.S. | | | C.P.U.G. | | | C.T.P.S. | | | TOTALE | | |
|---|---|---|---|---|---|---|---|---|---|---|---|---|---|---|---|---|---|---|
| | Femmine | Maschi | Totale | Femmine | Maschi | Totale | Femmine | Maschi | Totale | Femmine | Maschi | Totale | Femmine | Maschi | Totale | Femmine | Maschi | Totale |
| PIEMOMTE | 54.484 | 28.741 | 83.225 | 1.358 | 96 | 1.454 | 2.496 | 3.379 | 5.875 | 97 | 39 | 136 | 65.910 | 33.542 | 99.452 | 124.345 | 65.797 | 190.142 |
| VAL D'AOSTA | 2.704 | 1.381 | 4.085 | 35 | - | 35 | 57 | 117 | 174 | 3 | 3 | 6 | 2.094 | 1.444 | 3.538 | 4.893 | 2.945 | 7.838 |
| LOMBARDIA | 109.426 | 56.981 | 166.407 | 3.403 | 210 | 3.613 | 5.067 | 6.673 | 11.740 | 171 | 73 | 244 | 125.259 | 57.818 | 183.077 | 243.326 | 121.755 | 365.081 |
| LIGURIA | 27.830 | 17.463 | 45.293 | 611 | 56 | 667 | 1.477 | 1.899 | 3.376 | 60 | 23 | 83 | 32.811 | 21.170 | 53.981 | 62.789 | 40.611 | 103.400 |
| **Nord-Ovest** | **194.444** | **104.566** | **299.010** | **5.407** | **362** | **5.769** | **9.097** | **12.068** | **21.165** | **331** | **138** | **469** | **226.074** | **113.974** | **340.048** | **435.353** | **231.108** | **666.461** |
| TRENTINO ALTO ADIGE | 22.449 | 13.822 | 36.271 | 45 | 4 | 49 | 460 | 798 | 1.258 | 11 | 18 | 29 | 14.860 | 11.216 | 26.076 | 37.825 | 25.858 | 63.683 |
| VENETO | 57.661 | 38.073 | 95.734 | 739 | 53 | 792 | 2.398 | 3.833 | 6.231 | 117 | 48 | 165 | 73.346 | 46.681 | 120.027 | 134.261 | 88.688 | 222.949 |
| FRIULI VENEZIA GIULIA | 22.715 | 12.153 | 34.868 | 217 | 21 | 238 | 869 | 1.281 | 2.150 | 43 | 19 | 62 | 25.252 | 19.196 | 44.448 | 49.096 | 32.670 | 81.766 |
| EMILIA ROMAGNA | 66.676 | 37.436 | 104.112 | 2.512 | 188 | 2.700 | 3.094 | 4.057 | 7.151 | 108 | 56 | 164 | 71.014 | 38.468 | 109.482 | 143.404 | 80.205 | 223.609 |
| **Nord-Est** | **169.501** | **101.484** | **270.985** | **3.513** | **266** | **3.779** | **6.821** | **9.969** | **16.790** | **279** | **141** | **420** | **184.472** | **115.561** | **300.033** | **364.586** | **227.421** | **592.007** |
| TOSCANA | 50.584 | 35.721 | 86.305 | 1.278 | 89 | 1.367 | 2.566 | 3.327 | 5.893 | 144 | 89 | 233 | 69.121 | 42.666 | 111.787 | 123.693 | 81.892 | 205.585 |
| UMBRIA | 11.312 | 8.235 | 19.547 | 144 | 7 | 151 | 692 | 982 | 1.674 | 44 | 21 | 65 | 18.992 | 11.770 | 30.762 | 31.184 | 21.015 | 52.199 |
| MARCHE | 19.732 | 14.533 | 34.265 | 314 | 12 | 326 | 1.062 | 1.584 | 2.646 | 56 | 32 | 88 | 29.265 | 18.819 | 48.084 | 50.429 | 34.980 | 85.409 |
| LAZIO | 56.491 | 41.469 | 97.960 | 2.464 | 216 | 2.680 | 3.510 | 4.293 | 7.803 | 318 | 202 | 520 | 138.516 | 102.288 | 240.804 | 201.299 | 148.468 | 349.767 |
| **Centro** | **138.119** | **99.958** | **238.077** | **4.200** | **324** | **4.524** | **7.830** | **10.186** | **18.016** | **562** | **344** | **906** | **255.894** | **175.543** | **431.437** | **406.605** | **286.355** | **692.960** |
| ABRUZZO | 14.834 | 11.781 | 26.615 | 120 | 7 | 127 | 860 | 1.306 | 2.166 | 53 | 30 | 83 | 28.335 | 19.634 | 47.969 | 44.202 | 32.758 | 76.960 |
| MOLISE | 3.636 | 3.298 | 6.934 | 13 | - | 13 | 248 | 377 | 625 | 5 | 12 | 17 | 7.435 | 5.285 | 12.720 | 11.337 | 8.972 | 20.309 |
| CAMPANIA | 44.774 | 45.261 | 90.035 | 1.054 | 98 | 1.152 | 3.136 | 5.034 | 8.170 | 270 | 231 | 501 | 109.330 | 79.413 | 188.743 | 158.564 | 130.037 | 288.601 |
| PUGLIA | 36.815 | 29.008 | 65.823 | 599 | 44 | 643 | 2.014 | 3.436 | 5.450 | 137 | 114 | 251 | 77.143 | 65.943 | 143.086 | 116.708 | 98.545 | 215.253 |
| BASILICATA | 6.093 | 5.775 | 11.868 | 114 | 7 | 121 | 277 | 460 | 737 | 13 | 14 | 27 | 12.758 | 8.002 | 20.760 | 19.255 | 14.258 | 33.513 |
| CALABRIA | 20.384 | 20.085 | 40.469 | 100 | 13 | 113 | 1.259 | 2.032 | 3.291 | 68 | 85 | 153 | 45.767 | 29.317 | 75.084 | 67.578 | 51.532 | 119.110 |
| **Sud** | **126.536** | **115.208** | **241.744** | **2.000** | **169** | **2.169** | **7.794** | **12.645** | **20.439** | **546** | **486** | **1.032** | **280.768** | **207.594** | **488.362** | **417.644** | **336.102** | **753.746** |
| SARDEGNA | 20.392 | 15.193 | 35.585 | 48 | 10 | 58 | 1.416 | 1.570 | 2.986 | 43 | 28 | 71 | 40.667 | 32.853 | 73.520 | 62.566 | 49.654 | 112.220 |
| SICILIA | 46.374 | 40.480 | 86.854 | 428 | 19 | 447 | 3.080 | 4.591 | 7.671 | 194 | 167 | 361 | 94.850 | 69.848 | 164.698 | 144.926 | 115.105 | 260.031 |
| **Isole** | **66.766** | **55.673** | **122.439** | **476** | **29** | **505** | **4.496** | **6.161** | **10.657** | **237** | **195** | **432** | **135.517** | **102.701** | **238.218** | **207.492** | **164.759** | **372.251** |
| **ESTERO** | **1.183** | **871** | **2.054** | **21** | **10** | **31** | **132** | **176** | **308** | **2** | **2** | **4** | **3.119** | **3.118** | **6.237** | **4.457** | **4.177** | **8.634** |
| **TOTALE** | **696.549** | **477.760** | **1.174.309** | **15.617** | **1.160** | **16.777** | **36.170** | **51.205** | **87.375** | **1.957** | **1.306** | **3.263** | **1.085.844** | **718.491** | **1.804.335** | **1.836.137** | **1.249.922** | **3.086.059** |

**GESTIONE PER LA PREVIDENZA DEI DIPENDENTI PUBBLICI**

**GESTIONI PENSIONISTICHE**

**Graf.4 - Distribuzione del numero delle pensioni vigenti al 1/1/2022 per ripartizione geografica e sesso**

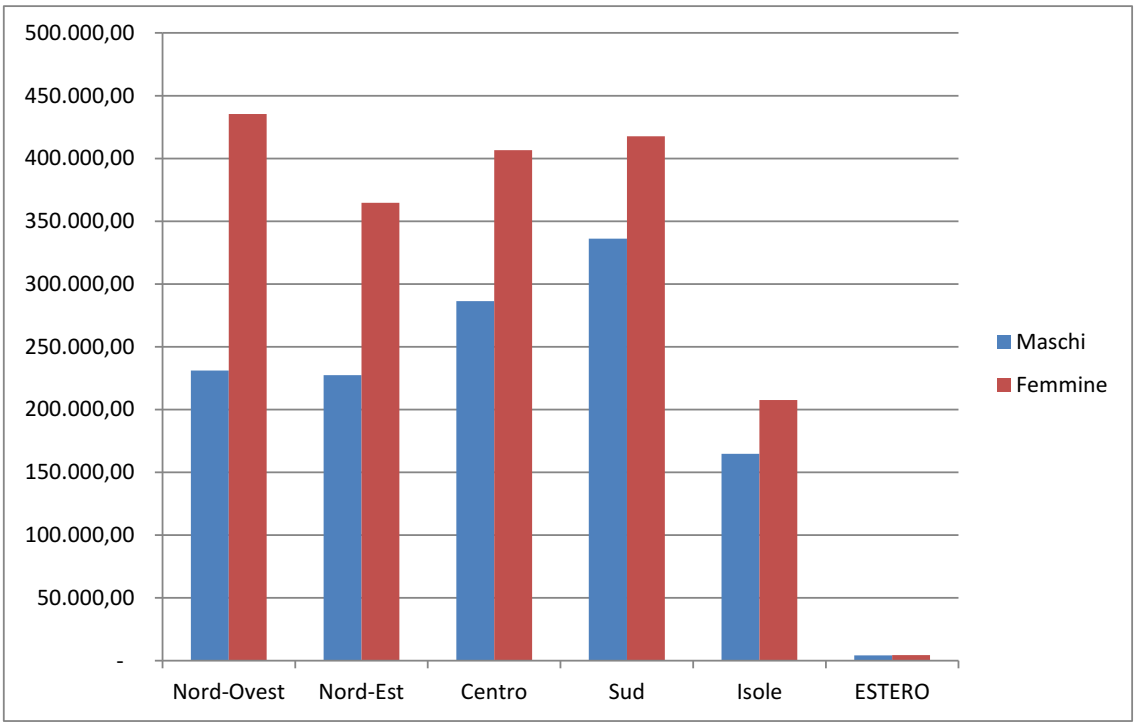

**GESTIONE PER LA PREVIDENZA DEI DIPENDENTI PUBBLICI**

**GESTIONI PENSIONISTICHE**

**Tav. 7- Distribuzione del numero delle pensioni vigenti al 1/1/2022 per classi di età, tipo pensione e sesso**

| Classi di età | VECCHIAIA | | | ANZIANITA' | | | INVALIDITA' | | | SUP. ASSICURATO | | | SUP. PENSIONATO | | | TOTALE | | |
|---|---|---|---|---|---|---|---|---|---|---|---|---|---|---|---|---|---|---|
| | Femmine | Maschi | Totale | Femmine | Maschi | Totale | Femmine | Maschi | Totale | Femmine | Maschi | Totale | Femmine | Maschi | Totale | Femmine | Maschi | Totale |
| **0 - 39** | - | - | **-** | - | - | **-** | 14 | 91 | **105** | 5.276 | 4.957 | **10.233** | 1.529 | 1.519 | **3.048** | 6.819 | 6.567 | **13.386** |
| **40 - 44** | - | - | **-** | - | - | **-** | 43 | 366 | **409** | 691 | 215 | **906** | 528 | 354 | **882** | 1.262 | 935 | **2.197** |
| **45 - 49** | - | - | **-** | - | - | **-** | 268 | 1.299 | **1.567** | 1.780 | 429 | **2.209** | 1.311 | 866 | **2.177** | 3.359 | 2.594 | **5.953** |
| **50 - 54** | - | - | **-** | 133 | 939 | **1.072** | 1.281 | 4.885 | **6.166** | 4.105 | 1.180 | **5.285** | 2.957 | 1.574 | **4.531** | 8.476 | 8.578 | **17.054** |
| **55 - 59** | 2 | 163 | **165** | 5.096 | 24.151 | **29.247** | 4.177 | 18.827 | **23.004** | 7.901 | 2.627 | **10.528** | 7.571 | 2.426 | **9.997** | 24.747 | 48.194 | **72.941** |
| **60 - 64** | 691 | 7.882 | **8.573** | 119.470 | 94.072 | **213.542** | 9.943 | 23.873 | **33.816** | 11.629 | 4.288 | **15.917** | 16.231 | 3.410 | **19.641** | 157.964 | 133.525 | **291.489** |
| **65 - 69** | 50.532 | 40.977 | **91.509** | 250.575 | 176.114 | **426.689** | 17.568 | 21.745 | **39.313** | 12.426 | 5.412 | **17.838** | 30.895 | 6.104 | **36.999** | 361.996 | 250.352 | **612.348** |
| **70 - 74** | 80.418 | 41.141 | **121.559** | 246.169 | 221.746 | **467.915** | 14.046 | 15.085 | **29.131** | 12.866 | 5.110 | **17.976** | 54.790 | 12.348 | **67.138** | 408.289 | 295.430 | **703.719** |
| **75 - 79** | 48.632 | 29.404 | **78.036** | 159.424 | 152.452 | **311.876** | 12.532 | 10.915 | **23.447** | 11.831 | 2.883 | **14.714** | 70.950 | 14.473 | **85.423** | 303.369 | 210.127 | **513.496** |
| **80 e oltre** | 62.982 | 73.057 | **136.039** | 198.882 | 158.792 | **357.674** | 24.196 | 25.517 | **49.713** | 28.687 | 3.081 | **31.768** | 245.109 | 33.173 | **278.282** | 559.856 | 293.620 | **853.476** |
| **TOTALE GDP** | **243.257** | **192.624** | **435.881** | **979.749** | **828.266** | **1.808.015** | **84.068** | **122.603** | **206.671** | **97.192** | **30.182** | **127.374** | **431.871** | **76.247** | **508.118** | **1.836.137** | **1.249.922** | **3.086.059** |

**GESTIONE PER LA PREVIDENZA DEI DIPENDENTI PUBBLICI**

## GESTIONI PENSIONISTICHE

**Tav. 8 - Distribuzione del numero delle pensioni vigenti al 1/1/2022 per cassa, classi di età, tipo pensione e sesso**

**CASSA PENSIONE DIPENDENTI ENTI LOCALI**

| Classi di età | VECCHIAIA | | | ANZIANITA' | | | INVALIDITA' | | | SUP. ASSICURATO | | | SUP. PENSIONATO | | | TOTALE | | |
|---|---|---|---|---|---|---|---|---|---|---|---|---|---|---|---|---|---|---|
| | Femmine | Maschi | Totale | Femmine | Maschi | Totale | Femmine | Maschi | Totale | Femmine | Maschi | Totale | Femmine | Maschi | Totale | Femmine | Maschi | Totale |
| **0 - 39** | - | - | **-** | - | - | **-** | 3 | 5 | **8** | 2.169 | 2.094 | **4.263** | 680 | 658 | **1.338** | 2.852 | 2.757 | **5.609** |
| **40 - 44** | - | - | **-** | - | - | **-** | 22 | 24 | **46** | 190 | 101 | **291** | 196 | 177 | **373** | 408 | 302 | **710** |
| **45 - 49** | - | - | **-** | - | - | **-** | 173 | 115 | **288** | 541 | 209 | **750** | 481 | 373 | **854** | 1.195 | 697 | **1.892** |
| **50 - 54** | - | - | **-** | - | - | **-** | 764 | 426 | **1.190** | 1.514 | 549 | **2.063** | 1.019 | 741 | **1.760** | 3.297 | 1.716 | **5.013** |
| **55 - 59** | - | - | **-** | 3.442 | 2.044 | **5.486** | 2.249 | 1.357 | **3.606** | 3.457 | 1.117 | **4.574** | 2.689 | 1.057 | **3.746** | 11.837 | 5.575 | **17.412** |
| **60 - 64** | 45 | 93 | **138** | 60.211 | 34.529 | **94.740** | 5.061 | 3.618 | **8.679** | 5.826 | 1.708 | **7.534** | 6.475 | 1.457 | **7.932** | 77.618 | 41.405 | **119.023** |
| **65 - 69** | 14.218 | 16.703 | **30.921** | 100.801 | 78.535 | **179.336** | 7.467 | 6.149 | **13.616** | 6.052 | 2.040 | **8.092** | 13.296 | 2.631 | **15.927** | 141.834 | 106.058 | **247.892** |
| **70 - 74** | 24.127 | 15.655 | **39.782** | 86.840 | 94.436 | **181.276** | 4.499 | 3.979 | **8.478** | 5.755 | 1.581 | **7.336** | 23.588 | 4.855 | **28.443** | 144.809 | 120.506 | **265.315** |
| **75 - 79** | 17.128 | 9.198 | **26.326** | 54.941 | 67.841 | **122.782** | 4.523 | 2.420 | **6.943** | 4.941 | 863 | **5.804** | 29.990 | 5.524 | **35.514** | 111.523 | 85.846 | **197.369** |
| **80 e oltre** | 27.149 | 22.509 | **49.658** | 62.348 | 72.671 | **135.019** | 9.453 | 5.429 | **14.882** | 10.556 | 806 | **11.362** | 91.670 | 11.483 | **103.153** | 201.176 | 112.898 | **314.074** |
| **TOTALE CPDEL** | **82.667** | **64.158** | **146.825** | **368.583** | **350.056** | **718.639** | **34.214** | **23.522** | **57.736** | **41.001** | **11.068** | **52.069** | **170.084** | **28.956** | **199.040** | **696.549** | **477.760** | **1.174.309** |

**CASSA PENSIONI INSEGNANTI**

| Classi di età | VECCHIAIA | | | ANZIANITA' | | | INVALIDITA' | | | SUP. ASSICURATO | | | SUP. PENSIONATO | | | TOTALE | | |
|---|---|---|---|---|---|---|---|---|---|---|---|---|---|---|---|---|---|---|
| | Femmine | Maschi | Totale | Femmine | Maschi | Totale | Femmine | Maschi | Totale | Femmine | Maschi | Totale | Femmine | Maschi | Totale | Femmine | Maschi | Totale |
| **0 - 39** | - | - | **-** | - | - | **-** | - | - | **-** | 19 | 21 | **40** | 4 | 4 | **8** | 23 | 25 | **48** |
| **40 - 44** | - | - | **-** | - | - | **-** | - | - | **-** | 1 | 2 | **3** | - | 1 | **1** | 1 | 3 | **4** |
| **45 - 49** | - | - | **-** | - | - | **-** | - | - | **-** | - | 5 | **5** | 2 | 4 | **6** | 2 | 9 | **11** |
| **50 - 54** | - | - | **-** | - | - | **-** | 7 | - | **7** | 2 | 6 | **8** | 1 | 3 | **4** | 10 | 9 | **19** |
| **55 - 59** | - | - | **-** | 17 | - | **17** | 10 | - | **10** | 1 | 26 | **27** | 3 | 4 | **7** | 31 | 30 | **61** |
| **60 - 64** | - | - | **-** | 959 | 5 | **964** | 58 | 1 | **59** | 1 | 34 | **35** | 4 | 27 | **31** | 1.022 | 67 | **1.089** |
| **65 - 69** | 404 | 5 | **409** | 3.648 | 17 | **3.665** | 162 | - | **162** | 2 | 37 | **39** | 6 | 57 | **63** | 4.222 | 116 | **4.338** |
| **70 - 74** | 847 | 14 | **861** | 3.171 | 34 | **3.205** | 119 | 2 | **121** | - | 51 | **51** | 11 | 164 | **175** | 4.148 | 265 | **4.413** |
| **75 - 79** | 681 | 7 | **688** | 1.751 | 28 | **1.779** | 97 | 1 | **98** | 1 | 30 | **31** | 18 | 151 | **169** | 2.548 | 217 | **2.765** |
| **80 e oltre** | 1.158 | 12 | **1.170** | 2.131 | 37 | **2.168** | 275 | 1 | **276** | 3 | 28 | **31** | 43 | 341 | **384** | 3.610 | 419 | **4.029** |
| **TOTALE CPI** | **3.090** | **38** | **3.128** | **11.677** | **121** | **11.798** | **728** | **5** | **733** | **30** | **240** | **270** | **92** | **756** | **848** | **15.617** | **1.160** | **16.777** |

**GESTIONE PER LA PREVIDENZA DEI DIPENDENTI PUBBLICI**

**GESTIONI PENSIONISTICHE**

**Tav. 8 - Distribuzione del numero delle pensioni vigenti al 1/1/2022 per cassa, classi di età, tipo pensione e sesso**

**CASSA PENSIONI SANITARI**

| Classi di età | VECCHIAIA | | | ANZIANITA' | | | INVALIDITA' | | | SUP. ASSICURATO | | | SUP. PENSIONATO | | | TOTALE | | |
|---|---|---|---|---|---|---|---|---|---|---|---|---|---|---|---|---|---|---|
| | Femmine | Maschi | Totale | Femmine | Maschi | Totale | Femmine | Maschi | Totale | Femmine | Maschi | Totale | Femmine | Maschi | Totale | Femmine | Maschi | Totale |
| **0 - 39** | - | - | **-** | - | - | **-** | - | - | **-** | 303 | 269 | **572** | 112 | 103 | **215** | 415 | 372 | **787** |
| **40 - 44** | - | - | **-** | - | - | **-** | 1 | - | **1** | 25 | 4 | **29** | 13 | 7 | **20** | 39 | 11 | **50** |
| **45 - 49** | - | - | **-** | - | - | **-** | 2 | - | **2** | 47 | 12 | **59** | 31 | 26 | **57** | 80 | 38 | **118** |
| **50 - 54** | - | - | **-** | - | - | **-** | 11 | 1 | **12** | 138 | 24 | **162** | 91 | 24 | **115** | 240 | 49 | **289** |
| **55 - 59** | - | - | **-** | 21 | 5 | **26** | 29 | 29 | **58** | 363 | 53 | **416** | 255 | 46 | **301** | 668 | 133 | **801** |
| **60 - 64** | 1 | - | **1** | 1.594 | 1.600 | **3.194** | 189 | 216 | **405** | 597 | 76 | **673** | 568 | 57 | **625** | 2.949 | 1.949 | **4.898** |
| **65 - 69** | 966 | 2.836 | **3.802** | 5.859 | 9.928 | **15.787** | 448 | 783 | **1.231** | 774 | 132 | **906** | 1.219 | 102 | **1.321** | 9.266 | 13.781 | **23.047** |
| **70 - 74** | 741 | 2.681 | **3.422** | 3.727 | 14.974 | **18.701** | 107 | 354 | **461** | 638 | 96 | **734** | 1.895 | 163 | **2.058** | 7.108 | 18.268 | **25.376** |
| **75 - 79** | 281 | 1.130 | **1.411** | 1.128 | 6.245 | **7.373** | 21 | 120 | **141** | 476 | 37 | **513** | 2.317 | 113 | **2.430** | 4.223 | 7.645 | **11.868** |
| **80 e oltre** | 421 | 3.367 | **3.788** | 830 | 5.153 | **5.983** | 59 | 255 | **314** | 1.251 | 23 | **1.274** | 8.621 | 161 | **8.782** | 11.182 | 8.959 | **20.141** |
| **TOTALE CPS** | **2.410** | **10.014** | **12.424** | **13.159** | **37.905** | **51.064** | **867** | **1.758** | **2.625** | **4.612** | **726** | **5.338** | **15.122** | **802** | **15.924** | **36.170** | **51.205** | **87.375** |

**CASSA PENSIONI UFFICIALI GIUDIZIARI**

| Classi di età | VECCHIAIA | | | ANZIANITA' | | | INVALIDITA' | | | SUP. ASSICURATO | | | SUP. PENSIONATO | | | TOTALE | | |
|---|---|---|---|---|---|---|---|---|---|---|---|---|---|---|---|---|---|---|
| | Femmine | Maschi | Totale | Femmine | Maschi | Totale | Femmine | Maschi | Totale | Femmine | Maschi | Totale | Femmine | Maschi | Totale | Femmine | Maschi | Totale |
| **0 - 39** | - | - | **-** | - | - | **-** | - | - | **-** | 13 | 12 | **25** | 1 | 4 | **5** | 14 | 16 | **30** |
| **40 - 44** | - | - | **-** | - | - | **-** | - | - | **-** | - | - | **-** | 3 | - | **3** | 3 | - | **3** |
| **45 - 49** | - | - | **-** | - | - | **-** | - | - | **-** | - | - | **-** | 2 | - | **2** | 2 | - | **2** |
| **50 - 54** | - | - | **-** | - | - | **-** | 1 | 2 | **3** | 5 | 4 | **9** | - | 2 | **2** | 6 | 8 | **14** |
| **55 - 59** | - | - | **-** | - | - | **-** | 3 | 2 | **5** | 19 | 5 | **24** | 7 | 2 | **9** | 29 | 9 | **38** |
| **60 - 64** | - | - | **-** | 119 | 37 | **156** | 11 | 5 | **16** | 32 | 5 | **37** | 20 | 2 | **22** | 182 | 49 | **231** |
| **65 - 69** | 79 | 83 | **162** | 312 | 135 | **447** | 15 | 16 | **31** | 26 | 8 | **34** | 27 | 4 | **31** | 459 | 246 | **705** |
| **70 - 74** | 105 | 97 | **202** | 138 | 206 | **344** | 10 | 9 | **19** | 22 | 10 | **32** | 61 | 11 | **72** | 336 | 333 | **669** |
| **75 - 79** | 66 | 53 | **119** | 82 | 143 | **225** | 3 | 7 | **10** | 34 | 2 | **36** | 99 | 7 | **106** | 284 | 212 | **496** |
| **80 e oltre** | 74 | 225 | **299** | 67 | 177 | **244** | 3 | 9 | **12** | 89 | 4 | **93** | 409 | 18 | **427** | 642 | 433 | **1.075** |
| **TOTALE CPUG** | **324** | **458** | **782** | **718** | **698** | **1.416** | **46** | **50** | **96** | **240** | **50** | **290** | **629** | **50** | **679** | **1.957** | **1.306** | **3.263** |

**GESTIONE PER LA PREVIDENZA DEI DIPENDENTI PUBBLICI**

**GESTIONI PENSIONISTICHE**

**Tav. 8 - Distribuzione del numero delle pensioni vigenti al 1/1/2022 per cassa, classi di età, tipo pensione e sesso**

**STATO**

| Classi di età | VECCHIAIA | | | ANZIANITA' | | | INVALIDITA' | | | SUP. ASSICURATO | | | SUP. PENSIONATO | | | TOTALE | | |
|---|---|---|---|---|---|---|---|---|---|---|---|---|---|---|---|---|---|---|
| | Femmine | Maschi | Totale | Femmine | Maschi | Totale | Femmine | Maschi | Totale | Femmine | Maschi | Totale | Femmine | Maschi | Totale | Femmine | Maschi | Totale |
| **0 - 39** | - | - | **-** | - | - | **-** | 11 | 86 | **97** | 2.772 | 2.561 | **5.333** | 732 | 750 | **1.482** | 3.515 | 3.397 | **6.912** |
| **40 - 44** | - | - | **-** | - | - | **-** | 20 | 342 | **362** | 475 | 108 | **583** | 316 | 169 | **485** | 811 | 619 | **1.430** |
| **45 - 49** | - | - | **-** | - | - | **-** | 93 | 1.184 | **1.277** | 1.192 | 203 | **1.395** | 795 | 463 | **1.258** | 2.080 | 1.850 | **3.930** |
| **50 - 54** | - | 2 | **2** | 65 | 891 | **956** | 498 | 4.456 | **4.954** | 2.446 | 597 | **3.043** | 1.846 | 804 | **2.650** | 4.855 | 6.750 | **11.605** |
| **55 - 59** | 2 | 161 | **163** | 1.684 | 22.150 | **23.834** | 1.886 | 17.439 | **19.325** | 4.061 | 1.426 | **5.487** | 4.617 | 1.317 | **5.934** | 12.250 | 42.493 | **54.743** |
| **60 - 64** | 645 | 7.789 | **8.434** | 56.587 | 57.901 | **114.488** | 4.624 | 20.033 | **24.657** | 5.173 | 2.465 | **7.638** | 9.164 | 1.867 | **11.031** | 76.193 | 90.055 | **166.248** |
| **65 - 69** | 34.865 | 21.350 | **56.215** | 139.955 | 87.499 | **227.454** | 9.476 | 14.797 | **24.273** | 5.572 | 3.195 | **8.767** | 16.347 | 3.310 | **19.657** | 206.215 | 130.151 | **336.366** |
| **70 - 74** | 54.598 | 22.694 | **77.292** | 152.293 | 112.096 | **264.389** | 9.311 | 10.741 | **20.052** | 6.451 | 3.372 | **9.823** | 29.235 | 7.155 | **36.390** | 251.888 | 156.058 | **407.946** |
| **75 - 79** | 30.476 | 19.016 | **49.492** | 101.522 | 78.195 | **179.717** | 7.888 | 8.367 | **16.255** | 6.379 | 1.951 | **8.330** | 38.526 | 8.678 | **47.204** | 184.791 | 116.207 | **300.998** |
| **80 e oltre** | 34.180 | 46.944 | **81.124** | 133.506 | 80.754 | **214.260** | 14.406 | 19.823 | **34.229** | 16.788 | 2.220 | **19.008** | 144.366 | 21.170 | **165.536** | 343.246 | 170.911 | **514.157** |
| **TOTALE CTPS** | **154.766** | **117.956** | **272.722** | **585.612** | **439.486** | **1.025.098** | **48.213** | **97.268** | **145.481** | **51.309** | **18.098** | **69.407** | **245.944** | **45.683** | **291.627** | **1.085.844** | **718.491** | **1.804.335** |

**GESTIONE PER LA PREVIDENZA DEI DIPENDENTI PUBBLICI**

**GESTIONI PENSIONISTICHE**

**Tav 9 - CTPS - Distribuzione del numero di pensioni vigenti al 1/1/2022 per comparto, classi di età attuale, tipo pensione e sesso**

**COMPARTO AZIENDE AUTONOME**

| Classi di età | VECCHIAIA | | | ANZIANITA' | | | INVALIDITA' | | | SUP. ASSICURATO | | | SUP. PENSIONATO | | | TOTALE | | |
|---|---|---|---|---|---|---|---|---|---|---|---|---|---|---|---|---|---|---|
| | Femmine | Maschi | Totale | Femmine | Maschi | Totale | Femmine | Maschi | Totale | Femmine | Maschi | Totale | Femmine | Maschi | Totale | Femmine | Maschi | Totale |
| **0 - 39** | - | - | **-** | - | - | **-** | - | - | **-** | 10 | 12 | **22** | 15 | 21 | **36** | 25 | 33 | **58** |
| **40 - 44** | - | - | **-** | - | - | **-** | - | - | **-** | 2 | 2 | **4** | 8 | 8 | **16** | 10 | 10 | **20** |
| **45 - 49** | - | - | **-** | - | - | **-** | - | 2 | **2** | 4 | 3 | **7** | 26 | 21 | **47** | 30 | 26 | **56** |
| **50 - 54** | - | - | **-** | - | 1 | **1** | - | - | **-** | 20 | 4 | **24** | 67 | 49 | **116** | 87 | 54 | **141** |
| **55 - 59** | 1 | 2 | **3** | 14 | 15 | **29** | 5 | 6 | **11** | 58 | 11 | **69** | 162 | 88 | **250** | 240 | 122 | **362** |
| **60 - 64** | 4 | 60 | **64** | 281 | 494 | **775** | 25 | 34 | **59** | 139 | 10 | **149** | 315 | 96 | **411** | 764 | 694 | **1.458** |
| **65 - 69** | 90 | 242 | **332** | 817 | 2.058 | **2.875** | 59 | 123 | **182** | 241 | 13 | **254** | 711 | 98 | **809** | 1.918 | 2.534 | **4.452** |
| **70 - 74** | 116 | 295 | **411** | 1.538 | 3.633 | **5.171** | 175 | 148 | **323** | 477 | 19 | **496** | 1.611 | 150 | **1.761** | 3.917 | 4.245 | **8.162** |
| **75 - 79** | 145 | 263 | **408** | 1.989 | 4.284 | **6.273** | 370 | 353 | **723** | 634 | 23 | **657** | 2.655 | 220 | **2.875** | 5.793 | 5.143 | **10.936** |
| **80 e oltre** | 586 | 2.241 | **2.827** | 3.277 | 6.193 | **9.470** | 866 | 862 | **1.728** | 1.771 | 39 | **1.810** | 11.876 | 714 | **12.590** | 18.376 | 10.049 | **28.425** |
| **TOTALE** | **942** | **3.103** | **4.045** | **7.916** | **16.678** | **24.594** | **1.500** | **1.528** | **3.028** | **3.356** | **136** | **3.492** | **17.446** | **1.465** | **18.911** | **31.160** | **22.910** | **54.070** |

**COMPARTO CORPI DI POLIZIA**

| Classi di età | VECCHIAIA | | | ANZIANITA' | | | INVALIDITA' | | | SUP. ASSICURATO | | | SUP. PENSIONATO | | | TOTALE | | |
|---|---|---|---|---|---|---|---|---|---|---|---|---|---|---|---|---|---|---|
| | Femmine | Maschi | Totale | Femmine | Maschi | Totale | Femmine | Maschi | Totale | Femmine | Maschi | Totale | Femmine | Maschi | Totale | Femmine | Maschi | Totale |
| **0 - 39** | - | - | **-** | - | - | **-** | 2 | 24 | **26** | 459 | 380 | **839** | 137 | 123 | **260** | 598 | 527 | **1.125** |
| **40 - 44** | - | - | **-** | - | - | **-** | 4 | 106 | **110** | 195 | 9 | **204** | 74 | 25 | **99** | 273 | 140 | **413** |
| **45 - 49** | - | - | **-** | - | - | **-** | 13 | 585 | **598** | 517 | 8 | **525** | 237 | 53 | **290** | 767 | 646 | **1.413** |
| **50 - 54** | - | - | **-** | 13 | 546 | **559** | 96 | 2.457 | **2.553** | 972 | 24 | **996** | 644 | 113 | **757** | 1.725 | 3.140 | **4.865** |
| **55 - 59** | - | 127 | **127** | 106 | 14.447 | **14.553** | 289 | 11.246 | **11.535** | 1.223 | 42 | **1.265** | 1.709 | 187 | **1.896** | 3.327 | 26.049 | **29.376** |
| **60 - 64** | 435 | 5.332 | **5.767** | 614 | 26.041 | **26.655** | 265 | 12.880 | **13.145** | 936 | 24 | **960** | 2.992 | 215 | **3.207** | 5.242 | 44.492 | **49.734** |
| **65 - 69** | 227 | 3.333 | **3.560** | 121 | 18.654 | **18.775** | 126 | 7.022 | **7.148** | 666 | 17 | **683** | 4.249 | 182 | **4.431** | 5.389 | 29.208 | **34.597** |
| **70 - 74** | 109 | 3.075 | **3.184** | 63 | 15.123 | **15.186** | 70 | 4.604 | **4.674** | 756 | 16 | **772** | 6.373 | 86 | **6.459** | 7.371 | 22.904 | **30.275** |
| **75 - 79** | 77 | 2.970 | **3.047** | 32 | 9.787 | **9.819** | 47 | 3.986 | **4.033** | 762 | 14 | **776** | 8.352 | 69 | **8.421** | 9.270 | 16.826 | **26.096** |
| **80 e oltre** | 128 | 9.046 | **9.174** | 91 | 8.053 | **8.144** | 83 | 10.923 | **11.006** | 3.181 | 28 | **3.209** | 42.798 | 76 | **42.874** | 46.281 | 28.126 | **74.407** |
| **TOTALE CPI** | **976** | **23.883** | **24.859** | **1.040** | **92.651** | **93.691** | **995** | **53.833** | **54.828** | **9.667** | **562** | **10.229** | **67.565** | **1.129** | **68.694** | **80.243** | **172.058** | **252.301** |

**GESTIONE PER LA PREVIDENZA DEI DIPENDENTI PUBBLICI**

**GESTIONI PENSIONISTICHE**

**Tav 9 - CTPS - Distribuzione del numero di pensioni vigenti al 1/1/2022 per comparto, classi di età attuale, tipo pensione e sesso**

**COMPARTO FORZE ARMATE**

| Classi di età | VECCHIAIA | | | ANZIANITA' | | | INVALIDITA' | | | SUP. ASSICURATO | | | SUP. PENSIONATO | | | TOTALE | | |
|---|---|---|---|---|---|---|---|---|---|---|---|---|---|---|---|---|---|---|
| | Femmine | Maschi | Totale | Femmine | Maschi | Totale | Femmine | Maschi | Totale | Femmine | Maschi | Totale | Femmine | Maschi | Totale | Femmine | Maschi | Totale |
| **0 - 39** | - | - | **-** | - | - | **-** | 6 | 35 | **41** | 138 | 73 | **211** | 48 | 48 | **96** | 192 | 156 | **348** |
| **40 - 44** | - | - | **-** | - | - | **-** | 2 | 137 | **139** | 101 | 1 | **102** | 43 | 3 | **46** | 146 | 141 | **287** |
| **45 - 49** | - | - | **-** | - | - | **-** | 2 | 349 | **351** | 155 | 3 | **158** | 102 | 19 | **121** | 259 | 371 | **630** |
| **50 - 54** | - | - | **-** | 3 | 170 | **173** | - | 1.200 | **1.200** | 265 | 3 | **268** | 212 | 38 | **250** | 480 | 1.411 | **1.891** |
| **55 - 59** | - | 23 | **23** | 3 | 5.141 | **5.144** | 3 | 3.410 | **3.413** | 307 | 5 | **312** | 599 | 45 | **644** | 912 | 8.624 | **9.536** |
| **60 - 64** | 1 | 586 | **587** | 6 | 7.984 | **7.990** | 1 | 2.807 | **2.808** | 274 | 5 | **279** | 1.145 | 69 | **1.214** | 1.427 | 11.451 | **12.878** |
| **65 - 69** | 1 | 1.093 | **1.094** | 2 | 10.865 | **10.867** | - | 1.761 | **1.761** | 346 | 3 | **349** | 1.827 | 60 | **1.887** | 2.176 | 13.782 | **15.958** |
| **70 - 74** | - | 2.101 | **2.101** | 3 | 11.866 | **11.869** | - | 1.729 | **1.729** | 377 | 4 | **381** | 2.990 | 44 | **3.034** | 3.370 | 15.744 | **19.114** |
| **75 - 79** | - | 1.812 | **1.812** | 3 | 6.043 | **6.046** | - | 1.173 | **1.173** | 422 | 6 | **428** | 4.251 | 28 | **4.279** | 4.676 | 9.062 | **13.738** |
| **80 e oltre** | - | 7.402 | **7.402** | 7 | 5.847 | **5.854** | 1 | 2.921 | **2.922** | 1.264 | 12 | **1.276** | 14.036 | 29 | **14.065** | 15.308 | 16.211 | **31.519** |
| **TOTALE** | **2** | **13.017** | **13.019** | **27** | **47.916** | **47.943** | **15** | **15.522** | **15.537** | **3.649** | **115** | **3.764** | **25.253** | **383** | **25.636** | **28.946** | **76.953** | **105.899** |

**COMPARTO MAGISTRATI**

| Classi di età | VECCHIAIA | | | ANZIANITA' | | | INVALIDITA' | | | SUP. ASSICURATO | | | SUP. PENSIONATO | | | TOTALE | | |
|---|---|---|---|---|---|---|---|---|---|---|---|---|---|---|---|---|---|---|
| | Femmine | Maschi | Totale | Femmine | Maschi | Totale | Femmine | Maschi | Totale | Femmine | Maschi | Totale | Femmine | Maschi | Totale | Femmine | Maschi | Totale |
| **0 - 39** | - | - | **-** | - | - | **-** | - | - | **-** | 25 | 26 | **51** | - | 3 | **3** | 25 | 29 | **54** |
| **40 - 44** | - | - | **-** | - | - | **-** | - | - | **-** | 3 | - | **3** | 1 | 1 | **2** | 4 | 1 | **5** |
| **45 - 49** | - | - | **-** | - | - | **-** | - | - | **-** | 1 | 1 | **2** | 4 | 2 | **6** | 5 | 3 | **8** |
| **50 - 54** | - | - | **-** | - | - | **-** | 1 | - | **1** | 12 | 3 | **15** | 8 | 3 | **11** | 21 | 6 | **27** |
| **55 - 59** | - | - | **-** | 1 | - | **1** | 1 | 1 | **2** | 20 | 12 | **32** | 11 | 4 | **15** | 33 | 17 | **50** |
| **60 - 64** | - | - | **-** | 40 | 27 | **67** | 1 | 6 | **7** | 28 | 8 | **36** | 15 | 8 | **23** | 84 | 49 | **133** |
| **65 - 69** | 24 | 40 | **64** | 166 | 155 | **321** | - | 6 | **6** | 42 | 4 | **46** | 52 | 5 | **57** | 284 | 210 | **494** |
| **70 - 74** | 46 | 107 | **153** | 132 | 490 | **622** | 2 | 6 | **8** | 64 | 7 | **71** | 126 | 9 | **135** | 370 | 619 | **989** |
| **75 - 79** | 24 | 56 | **80** | 61 | 517 | **578** | 1 | 10 | **11** | 87 | 4 | **91** | 220 | 4 | **224** | 393 | 591 | **984** |
| **80 e oltre** | 32 | 760 | **792** | 48 | 623 | **671** | 1 | 26 | **27** | 232 | 6 | **238** | 1.019 | 12 | **1.031** | 1.332 | 1.427 | **2.759** |
| **TOTALE** | **126** | **963** | **1.089** | **448** | **1.812** | **2.260** | **7** | **55** | **62** | **514** | **71** | **585** | **1.456** | **51** | **1.507** | **2.551** | **2.952** | **5.503** |

**GESTIONE PER LA PREVIDENZA DEI DIPENDENTI PUBBLICI**

**GESTIONI PENSIONISTICHE**

**Tav 9 - CTPS - Distribuzione del numero di pensioni vigenti al 1/1/2022 per comparto, classi di età attuale, tipo pensione e sesso**

**COMPARTO MINISTERI**

| Classi di età | VECCHIAIA | | | ANZIANITA' | | | INVALIDITA' | | | SUP. ASSICURATO | | | SUP. PENSIONATO | | | TOTALE | | |
|---|---|---|---|---|---|---|---|---|---|---|---|---|---|---|---|---|---|---|
| | Femmine | Maschi | Totale | Femmine | Maschi | Totale | Femmine | Maschi | Totale | Femmine | Maschi | Totale | Femmine | Maschi | Totale | Femmine | Maschi | Totale |
| **0 - 39** | - | - | **-** | - | - | **-** | 2 | 22 | **24** | 624 | 581 | **1.205** | 178 | 198 | **376** | 804 | 801 | **1.605** |
| **40 - 44** | - | - | **-** | - | - | **-** | 2 | 84 | **86** | 87 | 23 | **110** | 57 | 41 | **98** | 146 | 148 | **294** |
| **45 - 49** | - | - | **-** | - | - | **-** | 22 | 216 | **238** | 251 | 44 | **295** | 153 | 72 | **225** | 426 | 332 | **758** |
| **50 - 54** | - | 2 | **2** | 32 | 161 | **193** | 121 | 677 | **798** | 555 | 109 | **664** | 325 | 126 | **451** | 1.033 | 1.075 | **2.108** |
| **55 - 59** | 1 | 8 | **9** | 387 | 2.230 | **2.617** | 494 | 2.297 | **2.791** | 1.087 | 282 | **1.369** | 883 | 232 | **1.115** | 2.852 | 5.049 | **7.901** |
| **60 - 64** | 173 | 733 | **906** | 10.453 | 11.861 | **22.314** | 1.424 | 2.884 | **4.308** | 1.555 | 505 | **2.060** | 1.854 | 384 | **2.238** | 15.459 | 16.367 | **31.826** |
| **65 - 69** | 5.476 | 6.085 | **11.561** | 22.896 | 21.314 | **44.210** | 2.000 | 2.581 | **4.581** | 1.560 | 708 | **2.268** | 3.428 | 676 | **4.104** | 35.360 | 31.364 | **66.724** |
| **70 - 74** | 9.276 | 5.959 | **15.235** | 23.515 | 25.412 | **48.927** | 1.465 | 1.537 | **3.002** | 1.572 | 630 | **2.202** | 5.634 | 1.169 | **6.803** | 41.462 | 34.707 | **76.169** |
| **75 - 79** | 5.798 | 5.489 | **11.287** | 11.846 | 15.931 | **27.777** | 1.093 | 1.003 | **2.096** | 1.387 | 281 | **1.668** | 7.032 | 1.200 | **8.232** | 27.156 | 23.904 | **51.060** |
| **80 e oltre** | 6.161 | 11.173 | **17.334** | 7.455 | 13.556 | **21.011** | 1.529 | 1.494 | **3.023** | 3.741 | 255 | **3.996** | 28.112 | 2.169 | **30.281** | 46.998 | 28.647 | **75.645** |
| **TOTALE** | **26.885** | **29.449** | **56.334** | **76.584** | **90.465** | **167.049** | **8.152** | **12.795** | **20.947** | **12.419** | **3.418** | **15.837** | **47.656** | **6.267** | **53.923** | **171.696** | **142.394** | **314.090** |

**COMPARTO SCUOLA**

| Classi di età | VECCHIAIA | | | ANZIANITA' | | | INVALIDITA' | | | SUP. ASSICURATO | | | SUP. PENSIONATO | | | TOTALE | | |
|---|---|---|---|---|---|---|---|---|---|---|---|---|---|---|---|---|---|---|
| | Femmine | Maschi | Totale | Femmine | Maschi | Totale | Femmine | Maschi | Totale | Femmine | Maschi | Totale | Femmine | Maschi | Totale | Femmine | Maschi | Totale |
| **0 - 39** | - | - | **-** | - | - | **-** | - | 1 | **1** | 1.308 | 1.285 | **2.593** | 294 | 290 | **584** | 1.602 | 1.576 | **3.178** |
| **40 - 44** | - | - | **-** | - | - | **-** | 11 | 6 | **17** | 70 | 66 | **136** | 122 | 87 | **209** | 203 | 159 | **362** |
| **45 - 49** | - | - | **-** | - | - | **-** | 53 | 10 | **63** | 180 | 133 | **313** | 233 | 278 | **511** | 466 | 421 | **887** |
| **50 - 54** | - | - | **-** | 15 | 7 | **22** | 273 | 69 | **342** | 452 | 431 | **883** | 487 | 453 | **940** | 1.227 | 960 | **2.187** |
| **55 - 59** | - | - | **-** | 1.140 | 147 | **1.287** | 1.053 | 310 | **1.363** | 1.044 | 1.019 | **2.063** | 1.011 | 721 | **1.732** | 4.248 | 2.197 | **6.445** |
| **60 - 64** | 8 | 1 | **9** | 44.138 | 8.880 | **53.018** | 2.805 | 904 | **3.709** | 1.823 | 1.821 | **3.644** | 2.346 | 1.062 | **3.408** | 51.120 | 12.668 | **63.788** |
| **65 - 69** | 28.265 | 8.890 | **37.155** | 112.426 | 29.112 | **141.538** | 7.045 | 2.106 | **9.151** | 2.179 | 2.353 | **4.532** | 5.084 | 2.208 | **7.292** | 154.999 | 44.669 | **199.668** |
| **70 - 74** | 43.539 | 8.875 | **52.414** | 122.061 | 47.085 | **169.146** | 7.467 | 2.006 | **9.473** | 2.523 | 2.586 | **5.109** | 10.743 | 5.498 | **16.241** | 186.333 | 66.050 | **252.383** |
| **75 - 79** | 23.113 | 6.285 | **29.398** | 84.885 | 34.878 | **119.763** | 6.307 | 1.462 | **7.769** | 2.430 | 1.532 | **3.962** | 13.749 | 6.951 | **20.700** | 130.484 | 51.108 | **181.592** |
| **80 e oltre** | 25.427 | 10.615 | **36.042** | 120.923 | 41.831 | **162.754** | 11.820 | 3.063 | **14.883** | 5.679 | 1.778 | **7.457** | 41.234 | 17.795 | **59.029** | 205.083 | 75.082 | **280.165** |
| **TOTALE** | **120.352** | **34.666** | **155.018** | **485.588** | **161.940** | **647.528** | **36.834** | **9.937** | **46.771** | **17.688** | **13.004** | **30.692** | **75.303** | **35.343** | **110.646** | **735.765** | **254.890** | **990.655** |

**GESTIONE PER LA PREVIDENZA DEI DIPENDENTI PUBBLICI**

**GESTIONI PENSIONISTICHE**

**Tav 9 - CTPS - Distribuzione del numero di pensioni vigenti al 1/1/2022 per comparto, classi di età attuale, tipo pensione e sesso**

**COMPARTO UNIVERSITA'**

| Classi di età | VECCHIAIA | | | ANZIANITA' | | | INVALIDITA' | | | SUP. ASSICURATO | | | SUP. PENSIONATO | | | TOTALE | | |
|---|---|---|---|---|---|---|---|---|---|---|---|---|---|---|---|---|---|---|
| | Femmine | Maschi | Totale | Femmine | Maschi | Totale | Femmine | Maschi | Totale | Femmine | Maschi | Totale | Femmine | Maschi | Totale | Femmine | Maschi | Totale |
| **0 - 39** | - | - | **-** | - | - | **-** | 1 | - | **1** | 164 | 159 | **323** | 45 | 56 | **101** | 210 | 215 | **425** |
| **40 - 44** | - | - | **-** | - | - | **-** | 1 | - | **1** | 6 | 7 | **13** | 9 | 2 | **11** | 16 | 9 | **25** |
| **45 - 49** | - | - | **-** | - | - | **-** | 2 | 1 | **3** | 42 | 11 | **53** | 25 | 13 | **38** | 69 | 25 | **94** |
| **50 - 54** | - | - | **-** | - | - | **-** | 7 | 6 | **13** | 97 | 22 | **119** | 63 | 19 | **82** | 167 | 47 | **214** |
| **55 - 59** | - | - | **-** | 28 | 15 | **43** | 38 | 31 | **69** | 200 | 54 | **254** | 145 | 34 | **179** | 411 | 134 | **545** |
| **60 - 64** | 1 | 4 | **5** | 995 | 589 | **1.584** | 94 | 86 | **180** | 303 | 90 | **393** | 260 | 29 | **289** | 1.653 | 798 | **2.451** |
| **65 - 69** | 736 | 860 | **1.596** | 3.376 | 2.585 | **5.961** | 229 | 159 | **388** | 450 | 93 | **543** | 622 | 75 | **697** | 5.413 | 3.772 | **9.185** |
| **70 - 74** | 1.448 | 1.704 | **3.152** | 4.920 | 6.770 | **11.690** | 129 | 100 | **229** | 607 | 106 | **713** | 1.202 | 187 | **1.389** | 8.306 | 8.867 | **17.173** |
| **75 - 79** | 1.308 | 1.568 | **2.876** | 2.696 | 5.423 | **8.119** | 70 | 68 | **138** | 580 | 91 | **671** | 1.607 | 201 | **1.808** | 6.261 | 7.351 | **13.612** |
| **80 e oltre** | 1.844 | 4.906 | **6.750** | 1.703 | 3.786 | **5.489** | 106 | 87 | **193** | 825 | 101 | **926** | 4.041 | 369 | **4.410** | 8.519 | 9.249 | **17.768** |
| **TOTALE** | **5.337** | **9.042** | **14.379** | **13.718** | **19.168** | **32.886** | **677** | **538** | **1.215** | **3.274** | **734** | **4.008** | **8.019** | **985** | **9.004** | **31.025** | **30.467** | **61.492** |

**COMPARTO VIGILI DEL FUOCO**

| Classi di età | VECCHIAIA | | | ANZIANITA' | | | INVALIDITA' | | | SUP. ASSICURATO | | | SUP. PENSIONATO | | | TOTALE | | |
|---|---|---|---|---|---|---|---|---|---|---|---|---|---|---|---|---|---|---|
| | Femmine | Maschi | Totale | Femmine | Maschi | Totale | Femmine | Maschi | Totale | Femmine | Maschi | Totale | Femmine | Maschi | Totale | Femmine | Maschi | Totale |
| **0 - 39** | - | - | **-** | 1 | 1 | **2** | - | 4 | **4** | 44 | 45 | **89** | 15 | 11 | **26** | 60 | 61 | **121** |
| **40 - 44** | - | - | **-** | - | 1 | **1** | - | 9 | **9** | 11 | - | **11** | 2 | 2 | **4** | 13 | 12 | **25** |
| **45 - 49** | - | - | **-** | 1 | 1 | **2** | 1 | 21 | **22** | 42 | - | **42** | 15 | 5 | **20** | 59 | 27 | **86** |
| **50 - 54** | - | - | **-** | - | 3 | **3** | - | 47 | **47** | 73 | 1 | **74** | 40 | 3 | **43** | 113 | 54 | **167** |
| **55 - 59** | - | 1 | **1** | 5 | 155 | **160** | 3 | 138 | **141** | 122 | 1 | **123** | 97 | 6 | **103** | 227 | 301 | **528** |
| **60 - 64** | 23 | 1.073 | **1.096** | 60 | 2.025 | **2.085** | 9 | 432 | **441** | 115 | 2 | **117** | 237 | 4 | **241** | 444 | 3.536 | **3.980** |
| **65 - 69** | 46 | 807 | **853** | 151 | 2.756 | **2.907** | 17 | 1.039 | **1.056** | 88 | 4 | **92** | 374 | 6 | **380** | 676 | 4.612 | **5.288** |
| **70 - 74** | 64 | 578 | **642** | 61 | 1.717 | **1.778** | 3 | 611 | **614** | 75 | 4 | **79** | 556 | 12 | **568** | 759 | 2.922 | **3.681** |
| **75 - 79** | 11 | 573 | **584** | 10 | 1.332 | **1.342** | - | 312 | **312** | 77 | - | **77** | 660 | 5 | **665** | 758 | 2.222 | **2.980** |
| **80 e oltre** | 2 | 801 | **803** | 2 | 865 | **867** | - | 447 | **447** | 95 | 1 | **96** | 1.250 | 6 | **1.256** | 1.349 | 2.120 | **3.469** |
| **TOTALE** | **146** | **3.833** | **3.979** | **291** | **8.856** | **9.147** | **33** | **3.060** | **3.093** | **742** | **58** | **800** | **3.246** | **60** | **3.306** | **4.458** | **15.867** | **20.325** |

**GESTIONE PER LA PREVIDENZA DEI DIPENDENTI PUBBLICI**

**GESTIONI PENSIONISTICHE**

**Tav. 10- Distribuzione del numero delle pensioni vigenti al 1/1/2022 per classi di importo, tipo pensione e sesso**

| Classi di importo mensile | VECCHIAIA | | | ANZIANITA' | | | INVALIDITA' | | | SUP. ASSICURATO | | | SUP. PENSIONATO | | | TOTALE | | |
|---|---|---|---|---|---|---|---|---|---|---|---|---|---|---|---|---|---|---|
| | Femmine | Maschi | Totale | Femmine | Maschi | Totale | Femmine | Maschi | Totale | Femmine | Maschi | Totale | Femmine | Maschi | Totale | Femmine | Maschi | Totale |
| **0 - 499,99** | 518 | 371 | **889** | 1.729 | 834 | **2.563** | 381 | 385 | **766** | 14.305 | 13.485 | **27.790** | 15.092 | 17.507 | **32.599** | 32.025 | 32.582 | **64.607** |
| **500 - 999,99** | 20.975 | 5.297 | **26.272** | 91.658 | 9.510 | **101.168** | 5.912 | 4.760 | **10.672** | 36.216 | 12.398 | **48.614** | 172.499 | 42.115 | **214.614** | 327.260 | 74.080 | **401.340** |
| **1.000 - 1.499,99** | 70.657 | 29.003 | **99.660** | 201.877 | 98.615 | **300.492** | 39.160 | 21.052 | **60.212** | 30.113 | 3.485 | **33.598** | 155.222 | 13.556 | **168.778** | 497.029 | 165.711 | **662.740** |
| **1.500 - 1.999,99** | 69.826 | 43.612 | **113.438** | 254.994 | 240.632 | **495.626** | 25.050 | 30.188 | **55.238** | 9.845 | 520 | **10.365** | 53.916 | 2.187 | **56.103** | 413.631 | 317.139 | **730.770** |
| **2.000 - 2.499,99** | 54.880 | 32.333 | **87.213** | 304.062 | 195.253 | **499.315** | 10.850 | 26.518 | **37.368** | 2.843 | 166 | **3.009** | 13.745 | 384 | **14.129** | 386.380 | 254.654 | **641.034** |
| **2.500 - 2.999,99** | 15.492 | 22.546 | **38.038** | 84.374 | 124.036 | **208.410** | 1.319 | 19.005 | **20.324** | 1.665 | 66 | **1.731** | 7.017 | 234 | **7.251** | 109.867 | 165.887 | **275.754** |
| **3.000 - 3.499,99** | 1.561 | 16.438 | **17.999** | 8.231 | 53.509 | **61.740** | 273 | 11.964 | **12.237** | 934 | 33 | **967** | 5.819 | 123 | **5.942** | 16.818 | 82.067 | **98.885** |
| **3.500 - 4.999,99** | 4.875 | 16.636 | **21.511** | 15.192 | 41.879 | **57.071** | 747 | 5.851 | **6.598** | 983 | 22 | **1.005** | 6.705 | 110 | **6.815** | 28.502 | 64.498 | **93.000** |
| **5.000 e oltre** | 4.473 | 26.388 | **30.861** | 17.632 | 63.998 | **81.630** | 376 | 2.880 | **3.256** | 288 | 7 | **295** | 1.856 | 31 | **1.887** | 24.625 | 93.304 | **117.929** |
| **TOTALE GDP** | **243.257** | **192.624** | **435.881** | **979.749** | **828.266** | **1.808.015** | **84.068** | **122.603** | **206.671** | **97.192** | **30.182** | **127.374** | **431.871** | **76.247** | **508.118** | **1.836.137** | **1.249.922** | **3.086.059** |

**GESTIONE PER LA PREVIDENZA DEI DIPENDENTI PUBBLICI**

**GESTIONI PENSIONISTICHE**

**Tav. 11 - Distribuzione del numero delle pensioni vigenti al 1/1/2022 per cassa, classi di importo, tipo pensione e sesso**

**CASSA PENSIONE DIPENDENTI ENTI LOCALI**

| Classi di importo mensile | VECCHIAIA | | | ANZIANITA' | | | INVALIDITA' | | | SUP. ASSICURATO | | | SUP. PENSIONATO | | | TOTALE | | |
|---|---|---|---|---|---|---|---|---|---|---|---|---|---|---|---|---|---|---|
| | Femmine | Maschi | Totale | Femmine | Maschi | Totale | Femmine | Maschi | Totale | Femmine | Maschi | Totale | Femmine | Maschi | Totale | Femmine | Maschi | Totale |
| **0 - 499,99** | 190 | 156 | **346** | 1.058 | 85 | **1.143** | 130 | 127 | **257** | 8.998 | 6.407 | **15.405** | 15.972 | 12.999 | **28.971** | 26.348 | 19.774 | **46.122** |
| **500 - 999,99** | 7.783 | 1.867 | **9.650** | 67.690 | 3.340 | **71.030** | 2.349 | 1.123 | **3.472** | 17.116 | 3.531 | **20.647** | 84.758 | 12.078 | **96.836** | 179.696 | 21.939 | **201.635** |
| **1.000 - 1.499,99** | 36.083 | 15.871 | **51.954** | 95.322 | 56.561 | **151.883** | 20.711 | 8.899 | **29.610** | 12.690 | 963 | **13.653** | 56.303 | 3.405 | **59.708** | 221.109 | 85.699 | **306.808** |
| **1.500 - 1.999,99** | 25.435 | 24.142 | **49.577** | 106.892 | 152.014 | **258.906** | 8.336 | 9.703 | **18.039** | 1.462 | 119 | **1.581** | 7.548 | 326 | **7.874** | 149.673 | 186.304 | **335.977** |
| **2.000 - 2.499,99** | 8.563 | 11.368 | **19.931** | 66.967 | 75.233 | **142.200** | 2.050 | 2.621 | **4.671** | 326 | 36 | **362** | 2.479 | 63 | **2.542** | 80.385 | 89.321 | **169.706** |
| **2.500 - 2.999,99** | 1.963 | 4.042 | **6.005** | 16.778 | 29.355 | **46.133** | 275 | 523 | **798** | 220 | 7 | **227** | 1.352 | 54 | **1.406** | 20.588 | 33.981 | **54.569** |
| **3.000 - 3.499,99** | 615 | 1.734 | **2.349** | 4.671 | 10.550 | **15.221** | 119 | 161 | **280** | 89 | 3 | **92** | 833 | 19 | **852** | 6.327 | 12.467 | **18.794** |
| **3.500 - 4.999,99** | 1.404 | 2.494 | **3.898** | 5.680 | 11.909 | **17.589** | 199 | 234 | **433** | 85 | 2 | **87** | 696 | 10 | **706** | 8.064 | 14.649 | **22.713** |
| **5.000 e oltre** | 631 | 2.484 | **3.115** | 3.525 | 11.009 | **14.534** | 45 | 131 | **176** | 15 | - | **15** | 143 | 2 | **145** | 4.359 | 13.626 | **17.985** |
| **TOTALE CPDEL** | **82.667** | **64.158** | **146.825** | **368.583** | **350.056** | **718.639** | **34.214** | **23.522** | **57.736** | **41.001** | **11.068** | **52.069** | **170.084** | **28.956** | **199.040** | **696.549** | **477.760** | **1.174.309** |

**CASSA PENSIONI INSEGNANTI**

| Classi di importo mensile | VECCHIAIA | | | ANZIANITA' | | | INVALIDITA' | | | SUP. ASSICURATO | | | SUP. PENSIONATO | | | TOTALE | | |
|---|---|---|---|---|---|---|---|---|---|---|---|---|---|---|---|---|---|---|
| | Femmine | Maschi | Totale | Femmine | Maschi | Totale | Femmine | Maschi | Totale | Femmine | Maschi | Totale | Femmine | Maschi | Totale | Femmine | Maschi | Totale |
| **0 - 499,99** | 19 | 1 | **20** | 10 | - | **10** | 1 | - | **1** | 21 | 132 | **153** | 13 | 465 | **478** | 64 | 598 | **662** |
| **500 - 999,99** | 276 | 1 | **277** | 1.931 | 1 | **1.932** | 34 | 1 | **35** | 8 | 82 | **90** | 36 | 222 | **258** | 2.285 | 307 | **2.592** |
| **1.000 - 1.499,99** | 1.057 | 11 | **1.068** | 3.226 | 11 | **3.237** | 427 | 1 | **428** | 1 | 26 | **27** | 35 | 65 | **100** | 4.746 | 114 | **4.860** |
| **1.500 - 1.999,99** | 1.482 | 13 | **1.495** | 4.404 | 50 | **4.454** | 241 | 1 | **242** | - | - | **-** | 4 | 3 | **7** | 6.131 | 67 | **6.198** |
| **2.000 - 2.499,99** | 241 | 6 | **247** | 2.004 | 36 | **2.040** | 24 | 1 | **25** | - | - | **-** | 1 | - | **1** | 2.270 | 43 | **2.313** |
| **2.500 - 2.999,99** | 11 | 1 | **12** | 79 | 6 | **85** | 1 | - | **1** | - | - | **-** | 2 | - | **2** | 93 | 7 | **100** |
| **3.000 - 3.499,99** | - | - | **-** | 12 | 1 | **13** | - | - | **-** | - | - | **-** | - | 1 | **1** | 12 | 2 | **14** |
| **3.500 - 4.999,99** | 2 | - | **2** | 8 | 4 | **12** | - | 1 | **1** | - | - | **-** | 1 | - | **1** | 11 | 5 | **16** |
| **5.000 e oltre** | 2 | 5 | **7** | 3 | 12 | **15** | - | - | **-** | - | - | **-** | - | - | **-** | 5 | 17 | **22** |
| **TOTALE CPI** | **3.090** | **38** | **3.128** | **11.677** | **121** | **11.798** | **728** | **5** | **733** | **30** | **240** | **270** | **92** | **756** | **848** | **15.617** | **1.160** | **16.777** |

**GESTIONE PER LA PREVIDENZA DEI DIPENDENTI PUBBLICI**

**GESTIONI PENSIONISTICHE**

**Tav. 11 - Distribuzione del numero delle pensioni vigenti al 1/1/2022 per cassa, classi di importo, tipo pensione e sesso**

**CASSA PENSIONI SANITARI**

| Classi di importo mensile | VECCHIAIA | | | ANZIANITA' | | | INVALIDITA' | | | SUP. ASSICURATO | | | SUP. PENSIONATO | | | TOTALE | | |
|---|---|---|---|---|---|---|---|---|---|---|---|---|---|---|---|---|---|---|
| | Femmine | Maschi | Totale | Femmine | Maschi | Totale | Femmine | Maschi | Totale | Femmine | Maschi | Totale | Femmine | Maschi | Totale | Femmine | Maschi | Totale |
| **0 - 499,99** | 2 | 6 | **8** | 10 | 6 | **16** | 1 | - | **1** | 959 | 331 | **1.290** | 3.093 | 398 | **3.491** | 4.065 | 741 | **4.806** |
| **500 - 999,99** | 16 | 74 | **90** | 64 | 129 | **193** | 3 | 2 | **5** | 724 | 172 | **896** | 1.916 | 92 | **2.008** | 2.723 | 469 | **3.192** |
| **1.000 - 1.499,99** | 42 | 205 | **247** | 353 | 656 | **1.009** | 20 | 36 | **56** | 702 | 76 | **778** | 2.025 | 116 | **2.141** | 3.142 | 1.089 | **4.231** |
| **1.500 - 1.999,99** | 60 | 247 | **307** | 376 | 999 | **1.375** | 33 | 82 | **115** | 573 | 44 | **617** | 1.396 | 45 | **1.441** | 2.438 | 1.417 | **3.855** |
| **2.000 - 2.499,99** | 38 | 137 | **175** | 392 | 541 | **933** | 40 | 53 | **93** | 512 | 56 | **568** | 1.176 | 19 | **1.195** | 2.158 | 806 | **2.964** |
| **2.500 - 2.999,99** | 61 | 144 | **205** | 443 | 515 | **958** | 38 | 48 | **86** | 472 | 24 | **496** | 1.317 | 41 | **1.358** | 2.331 | 772 | **3.103** |
| **3.000 - 3.499,99** | 55 | 199 | **254** | 628 | 433 | **1.061** | 51 | 63 | **114** | 299 | 15 | **314** | 1.550 | 43 | **1.593** | 2.583 | 753 | **3.336** |
| **3.500 - 4.999,99** | 643 | 1.600 | **2.243** | 1.807 | 4.973 | **6.780** | 400 | 710 | **1.110** | 321 | 6 | **327** | 2.357 | 37 | **2.394** | 5.528 | 7.326 | **12.854** |
| **5.000 e oltre** | 1.493 | 7.402 | **8.895** | 9.086 | 29.653 | **38.739** | 281 | 764 | **1.045** | 50 | 2 | **52** | 292 | 11 | **303** | 11.202 | 37.832 | **49.034** |
| **TOTALE CPS** | **2.410** | **10.014** | **12.424** | **13.159** | **37.905** | **51.064** | **867** | **1.758** | **2.625** | **4.612** | **726** | **5.338** | **15.122** | **802** | **15.924** | **36.170** | **51.205** | **87.375** |

**CASSA PENSIONI UFFICIALI GIUDIZIARI**

| Classi di importo mensile | VECCHIAIA | | | ANZIANITA' | | | INVALIDITA' | | | SUP. ASSICURATO | | | SUP. PENSIONATO | | | TOTALE | | |
|---|---|---|---|---|---|---|---|---|---|---|---|---|---|---|---|---|---|---|
| | Femmine | Maschi | Totale | Femmine | Maschi | Totale | Femmine | Maschi | Totale | Femmine | Maschi | Totale | Femmine | Maschi | Totale | Femmine | Maschi | Totale |
| **0 - 499,99** | - | 1 | **1** | 1 | - | **1** | - | - | **-** | 56 | 32 | **88** | 83 | 26 | **109** | 140 | 59 | **199** |
| **500 - 999,99** | 4 | 5 | **9** | 51 | 1 | **52** | 2 | 1 | **3** | 72 | 12 | **84** | 174 | 13 | **187** | 303 | 32 | **335** |
| **1.000 - 1.499,99** | 59 | 25 | **84** | 82 | 19 | **101** | 23 | 18 | **41** | 100 | 6 | **106** | 352 | 9 | **361** | 616 | 77 | **693** |
| **1.500 - 1.999,99** | 152 | 120 | **272** | 411 | 256 | **667** | 20 | 19 | **39** | 12 | - | **12** | 19 | 2 | **21** | 614 | 397 | **1.011** |
| **2.000 - 2.499,99** | 87 | 237 | **324** | 149 | 323 | **472** | 1 | 9 | **10** | - | - | **-** | - | - | **-** | 237 | 569 | **806** |
| **2.500 - 2.999,99** | 20 | 63 | **83** | 24 | 98 | **122** | - | 1 | **1** | - | - | **-** | - | - | **-** | 44 | 162 | **206** |
| **3.000 - 3.499,99** | 2 | 5 | **7** | - | 1 | **1** | - | 1 | **1** | - | - | **-** | - | - | **-** | 2 | 7 | **9** |
| **3.500 - 4.999,99** | - | - | **-** | - | - | **-** | - | - | **-** | - | - | **-** | 1 | - | **1** | 1 | - | **1** |
| **5.000 e oltre** | - | 2 | **2** | - | - | **-** | - | 1 | **1** | - | - | **-** | - | - | **-** | - | 3 | **3** |
| **TOTALE CPUG** | **324** | **458** | **782** | **718** | **698** | **1.416** | **46** | **50** | **96** | **240** | **50** | **290** | **629** | **50** | **679** | **1.957** | **1.306** | **3.263** |

**GESTIONE PER LA PREVIDENZA DEI DIPENDENTI PUBBLICI**

**GESTIONI PENSIONISTICHE**

**Tav. 11 - Distribuzione del numero delle pensioni vigenti al 1/1/2022 per cassa, classi di importo, tipo pensione e sesso**

**STATO**

| Classi di importo mensile | VECCHIAIA | | | ANZIANITA' | | | INVALIDITA' | | | SUP. ASSICURATO | | | SUP. PENSIONATO | | | TOTALE | | |
|---|---|---|---|---|---|---|---|---|---|---|---|---|---|---|---|---|---|---|
| | Femmine | Maschi | Totale | Femmine | Maschi | Totale | Femmine | Maschi | Totale | Femmine | Maschi | Totale | Femmine | Maschi | Totale | Femmine | Maschi | Totale |
| **0 - 499,99** | 307 | 207 | **514** | 650 | 743 | **1.393** | 249 | 258 | **507** | 11.512 | 11.317 | **22.829** | 33.314 | 24.922 | **58.236** | 46.032 | 37.447 | **83.479** |
| **500 - 999,99** | 12.896 | 3.350 | **16.246** | 21.922 | 6.039 | **27.961** | 3.524 | 3.633 | **7.157** | 13.846 | 4.470 | **18.316** | 65.633 | 11.118 | **76.751** | 117.821 | 28.610 | **146.431** |
| **1.000 - 1.499,99** | 33.416 | 12.891 | **46.307** | 102.894 | 41.368 | **144.262** | 17.979 | 12.098 | **30.077** | 15.195 | 1.987 | **17.182** | 87.179 | 7.778 | **94.957** | 256.663 | 76.122 | **332.785** |
| **1.500 - 1.999,99** | 42.697 | 19.090 | **61.787** | 142.911 | 87.314 | **230.225** | 16.420 | 20.383 | **36.803** | 7.090 | 217 | **7.307** | 41.228 | 1.425 | **42.653** | 250.346 | 128.429 | **378.775** |
| **2.000 - 2.499,99** | 45.951 | 20.585 | **66.536** | 234.550 | 119.119 | **353.669** | 8.735 | 23.834 | **32.569** | 1.661 | 57 | **1.718** | 7.968 | 219 | **8.187** | 298.865 | 163.814 | **462.679** |
| **2.500 - 2.999,99** | 13.437 | 18.296 | **31.733** | 67.050 | 94.062 | **161.112** | 1.005 | 18.433 | **19.438** | 832 | 24 | **856** | 3.338 | 105 | **3.443** | 85.662 | 130.920 | **216.582** |
| **3.000 - 3.499,99** | 889 | 14.500 | **15.389** | 2.920 | 42.524 | **45.444** | 103 | 11.739 | **11.842** | 481 | 9 | **490** | 2.925 | 44 | **2.969** | 7.318 | 68.816 | **76.134** |
| **3.500 - 4.999,99** | 2.826 | 12.542 | **15.368** | 7.697 | 24.993 | **32.690** | 148 | 4.906 | **5.054** | 490 | 12 | **502** | 3.088 | 54 | **3.142** | 14.249 | 42.507 | **56.756** |
| **5.000 e oltre** | 2.347 | 16.495 | **18.842** | 5.018 | 23.324 | **28.342** | 50 | 1.984 | **2.034** | 202 | 5 | **207** | 1.271 | 18 | **1.289** | 8.888 | 41.826 | **50.714** |
| **TOTALE CTPS** | **154.766** | **117.956** | **272.722** | **585.612** | **439.486** | **1.025.098** | **48.213** | **97.268** | **145.481** | **51.309** | **18.098** | **69.407** | **245.944** | **45.683** | **291.627** | **1.085.844** | **718.491** | **1.804.335** |

**GESTIONE PER LA PREVIDENZA DEI DIPENDENTI PUBBLICI**

**GESTIONI PENSIONISTICHE**

**Tav. 12 - C.T.P.S. - Distribuzione del numero delle pensioni vigenti al 1/1/2022 per comparto, classi di importo, tipo pensione e sesso**

**COMPARTO AZIENDE AUTONOME**

| Classi di importo mensile | VECCHIAIA | | | ANZIANITA' | | | INVALIDITA' | | | SUP. ASSICURATO | | | SUP. PENSIONATO | | | TOTALE | | |
|---|---|---|---|---|---|---|---|---|---|---|---|---|---|---|---|---|---|---|
| | Femmine | Maschi | Totale | Femmine | Maschi | Totale | Femmine | Maschi | Totale | Femmine | Maschi | Totale | Femmine | Maschi | Totale | Femmine | Maschi | Totale |
| **0 - 499,99** | 5 | 2 | **7** | 305 | 103 | **408** | 17 | 18 | **35** | 301 | 44 | **345** | 723 | 419 | **1.142** | 1.351 | 586 | **1.937** |
| **500 - 999,99** | 47 | 6 | **53** | 1.606 | 824 | **2.430** | 33 | 22 | **55** | 888 | 61 | **949** | 8.050 | 699 | **8.749** | 10.624 | 1.612 | **12.236** |
| **1.000 - 1.499,99** | 246 | 200 | **446** | 3.767 | 4.224 | **7.991** | 1.185 | 780 | **1.965** | 2.029 | 29 | **2.058** | 7.723 | 327 | **8.050** | 14.950 | 5.560 | **20.510** |
| **1.500 - 1.999,99** | 401 | 1.368 | **1.769** | 1.581 | 6.550 | **8.131** | 234 | 562 | **796** | 98 | - | **98** | 537 | 14 | **551** | 2.851 | 8.494 | **11.345** |
| **2.000 - 2.499,99** | 158 | 591 | **749** | 366 | 2.010 | **2.376** | 24 | 95 | **119** | 27 | 2 | **29** | 245 | 3 | **248** | 820 | 2.701 | **3.521** |
| **2.500 - 2.999,99** | 37 | 274 | **311** | 145 | 1.081 | **1.226** | 6 | 31 | **37** | 7 | - | **7** | 79 | 2 | **81** | 274 | 1.388 | **1.662** |
| **3.000 - 3.499,99** | 29 | 171 | **200** | 73 | 550 | **623** | - | 11 | **11** | 2 | - | **2** | 33 | 1 | **34** | 137 | 733 | **870** |
| **3.500 - 4.999,99** | 11 | 249 | **260** | 48 | 848 | **896** | 1 | 6 | **7** | 3 | - | **3** | 41 | - | **41** | 104 | 1.103 | **1.207** |
| **5.000 e oltre** | 8 | 242 | **250** | 25 | 488 | **513** | - | 3 | **3** | 1 | - | **1** | 15 | - | **15** | 49 | 733 | **782** |
| **TOTALE** | **942** | **3.103** | **4.045** | **7.916** | **16.678** | **24.594** | **1.500** | **1.528** | **3.028** | **3.356** | **136** | **3.492** | **17.446** | **1.465** | **18.911** | **31.160** | **22.910** | **54.070** |

**COMPARTO CORPI DI POLIZIA**

| Classi di importo mensile | VECCHIAIA | | | ANZIANITA' | | | INVALIDITA' | | | SUP. ASSICURATO | | | SUP. PENSIONATO | | | TOTALE | | |
|---|---|---|---|---|---|---|---|---|---|---|---|---|---|---|---|---|---|---|
| | Femmine | Maschi | Totale | Femmine | Maschi | Totale | Femmine | Maschi | Totale | Femmine | Maschi | Totale | Femmine | Maschi | Totale | Femmine | Maschi | Totale |
| **0 - 499,99** | 1 | 1 | **2** | 6 | 26 | **32** | 3 | 50 | **53** | 564 | 290 | **854** | 684 | 126 | **810** | 1.258 | 493 | **1.751** |
| **500 - 999,99** | 25 | 4 | **29** | 14 | 93 | **107** | 62 | 997 | **1.059** | 1.409 | 128 | **1.537** | 5.719 | 136 | **5.855** | 7.229 | 1.358 | **8.587** |
| **1.000 - 1.499,99** | 97 | 25 | **122** | 59 | 436 | **495** | 278 | 2.737 | **3.015** | 2.971 | 98 | **3.069** | 34.059 | 573 | **34.632** | 37.464 | 3.869 | **41.333** |
| **1.500 - 1.999,99** | 245 | 257 | **502** | 162 | 5.019 | **5.181** | 371 | 10.303 | **10.674** | 3.837 | 34 | **3.871** | 23.007 | 240 | **23.247** | 27.622 | 15.853 | **43.475** |
| **2.000 - 2.499,99** | 259 | 2.002 | **2.261** | 359 | 22.509 | **22.868** | 148 | 14.925 | **15.073** | 608 | 9 | **617** | 2.914 | 46 | **2.960** | 4.288 | 39.491 | **43.779** |
| **2.500 - 2.999,99** | 154 | 6.183 | **6.337** | 222 | 36.402 | **36.624** | 76 | 13.096 | **13.172** | 144 | 3 | **147** | 473 | 1 | **474** | 1.069 | 55.685 | **56.754** |
| **3.000 - 3.499,99** | 50 | 7.745 | **7.795** | 81 | 20.391 | **20.472** | 26 | 8.186 | **8.212** | 74 | - | **74** | 293 | 2 | **295** | 524 | 36.324 | **36.848** |
| **3.500 - 4.999,99** | 62 | 5.417 | **5.479** | 68 | 6.526 | **6.594** | 20 | 2.947 | **2.967** | 46 | - | **46** | 305 | 5 | **310** | 501 | 14.895 | **15.396** |
| **5.000 e oltre** | 83 | 2.249 | **2.332** | 69 | 1.249 | **1.318** | 11 | 592 | **603** | 14 | - | **14** | 111 | - | **111** | 288 | 4.090 | **4.378** |
| **TOTALE** | **976** | **23.883** | **24.859** | **1.040** | **92.651** | **93.691** | **995** | **53.833** | **54.828** | **9.667** | **562** | **10.229** | **67.565** | **1.129** | **68.694** | **80.243** | **172.058** | **252.301** |

**GESTIONE PER LA PREVIDENZA DEI DIPENDENTI PUBBLICI**

**GESTIONI PENSIONISTICHE**

**Tav. 12 - C.T.P.S. - Distribuzione del numero delle pensioni vigenti al 1/1/2022 per comparto, classi di importo, tipo pensione e sesso**

**COMPARTO FORZE ARMATE**

| Classi di importo mensile | VECCHIAIA | | | ANZIANITA' | | | INVALIDITA' | | | SUP. ASSICURATO | | | SUP. PENSIONATO | | | TOTALE | | |
|---|---|---|---|---|---|---|---|---|---|---|---|---|---|---|---|---|---|---|
| | Femmine | Maschi | Totale | Femmine | Maschi | Totale | Femmine | Maschi | Totale | Femmine | Maschi | Totale | Femmine | Maschi | Totale | Femmine | Maschi | Totale |
| **0 - 499,99** | - | 10 | **10** | 5 | 186 | **191** | 4 | 49 | **53** | 212 | 56 | **268** | 724 | 39 | **763** | 945 | 340 | **1.285** |
| **500 - 999,99** | 1 | 1 | **2** | 6 | 61 | **67** | 6 | 922 | **928** | 426 | 18 | **444** | 2.600 | 52 | **2.652** | 3.039 | 1.054 | **4.093** |
| **1.000 - 1.499,99** | - | 13 | **13** | 4 | 466 | **470** | 2 | 1.934 | **1.936** | 1.000 | 25 | **1.025** | 6.283 | 152 | **6.435** | 7.289 | 2.590 | **9.879** |
| **1.500 - 1.999,99** | - | 80 | **80** | 8 | 2.482 | **2.490** | 2 | 1.964 | **1.966** | 1.281 | 12 | **1.293** | 8.737 | 64 | **8.801** | 10.028 | 4.602 | **14.630** |
| **2.000 - 2.499,99** | - | 236 | **236** | 2 | 3.680 | **3.682** | - | 2.771 | **2.771** | 339 | 2 | **341** | 2.304 | 35 | **2.339** | 2.645 | 6.724 | **9.369** |
| **2.500 - 2.999,99** | - | 1.334 | **1.334** | 1 | 13.131 | **13.132** | - | 2.938 | **2.938** | 182 | 1 | **183** | 1.400 | 10 | **1.410** | 1.583 | 17.414 | **18.997** |
| **3.000 - 3.499,99** | - | 4.639 | **4.639** | 1 | 14.677 | **14.678** | - | 2.462 | **2.462** | 103 | - | **103** | 1.692 | 14 | **1.706** | 1.796 | 21.792 | **23.588** |
| **3.500 - 4.999,99** | - | 1.753 | **1.753** | - | 6.338 | **6.338** | 1 | 1.398 | **1.399** | 90 | 1 | **91** | 1.337 | 14 | **1.351** | 1.428 | 9.504 | **10.932** |
| **5.000 e oltre** | 1 | 4.951 | **4.952** | - | 6.895 | **6.895** | - | 1.084 | **1.084** | 16 | - | **16** | 176 | 3 | **179** | 193 | 12.933 | **13.126** |
| **TOTALE** | **2** | **13.017** | **13.019** | **27** | **47.916** | **47.943** | **15** | **15.522** | **15.537** | **3.649** | **115** | **3.764** | **25.253** | **383** | **25.636** | **28.946** | **76.953** | **105.899** |

**COMPARTO MAGISTRATI**

| Classi di importo mensile | VECCHIAIA | | | ANZIANITA' | | | INVALIDITA' | | | SUP. ASSICURATO | | | SUP. PENSIONATO | | | TOTALE | | |
|---|---|---|---|---|---|---|---|---|---|---|---|---|---|---|---|---|---|---|
| | Femmine | Maschi | Totale | Femmine | Maschi | Totale | Femmine | Maschi | Totale | Femmine | Maschi | Totale | Femmine | Maschi | Totale | Femmine | Maschi | Totale |
| **0 - 499,99** | - | - | **-** | - | - | **-** | - | - | **-** | 8 | 7 | **15** | 2 | - | **2** | 10 | 7 | **17** |
| **500 - 999,99** | - | 1 | **1** | - | - | **-** | - | - | **-** | 15 | 19 | **34** | 12 | 1 | **13** | 27 | 21 | **48** |
| **1.000 - 1.499,99** | 3 | - | **3** | 1 | - | **1** | - | - | **-** | 18 | 13 | **31** | 29 | 2 | **31** | 51 | 15 | **66** |
| **1.500 - 1.999,99** | 2 | 1 | **3** | 4 | 8 | **12** | 2 | 1 | **3** | 51 | 7 | **58** | 44 | 1 | **45** | 103 | 18 | **121** |
| **2.000 - 2.499,99** | 1 | - | **1** | 3 | 10 | **13** | - | 1 | **1** | 47 | 6 | **53** | 37 | 9 | **46** | 88 | 26 | **114** |
| **2.500 - 2.999,99** | - | 3 | **3** | 2 | 10 | **12** | - | 9 | **9** | 55 | 6 | **61** | 87 | 9 | **96** | 144 | 37 | **181** |
| **3.000 - 3.499,99** | - | 1 | **1** | - | 11 | **11** | - | 2 | **2** | 51 | 5 | **56** | 115 | 8 | **123** | 166 | 27 | **193** |
| **3.500 - 4.999,99** | 1 | 3 | **4** | 2 | 16 | **18** | 2 | 7 | **9** | 128 | 6 | **134** | 336 | 10 | **346** | 469 | 42 | **511** |
| **5.000 e oltre** | 119 | 954 | **1.073** | 436 | 1.757 | **2.193** | 3 | 35 | **38** | 141 | 2 | **143** | 794 | 11 | **805** | 1.493 | 2.759 | **4.252** |
| **TOTALE** | **126** | **963** | **1.089** | **448** | **1.812** | **2.260** | **7** | **55** | **62** | **514** | **71** | **585** | **1.456** | **51** | **1.507** | **2.551** | **2.952** | **5.503** |

**GESTIONE PER LA PREVIDENZA DEI DIPENDENTI PUBBLICI**

**GESTIONI PENSIONISTICHE**

**Tav. 12 - C.T.P.S. - Distribuzione del numero delle pensioni vigenti al 1/1/2022 per comparto, classi di importo, tipo pensione e sesso**

**COMPARTO MINISTERI**

| Classi di importo mensile | VECCHIAIA | | | ANZIANITA' | | | INVALIDITA' | | | SUP. ASSICURATO | | | SUP. PENSIONATO | | | TOTALE | | |
|---|---|---|---|---|---|---|---|---|---|---|---|---|---|---|---|---|---|---|
| | Femmine | Maschi | Totale | Femmine | Maschi | Totale | Femmine | Maschi | Totale | Femmine | Maschi | Totale | Femmine | Maschi | Totale | Femmine | Maschi | Totale |
| **0 - 499,99** | 49 | 54 | **103** | 80 | 283 | **363** | 31 | 41 | **72** | 1.941 | 1.604 | **3.545** | 2.243 | 1.542 | **3.785** | 4.344 | 3.524 | **7.868** |
| **500 - 999,99** | 1.759 | 626 | **2.385** | 3.446 | 1.157 | **4.603** | 762 | 688 | **1.450** | 4.888 | 1.346 | **6.234** | 19.623 | 3.129 | **22.752** | 30.478 | 6.946 | **37.424** |
| **1.000 - 1.499,99** | 6.465 | 3.616 | **10.081** | 12.802 | 8.533 | **21.335** | 3.946 | 3.235 | **7.181** | 3.961 | 370 | **4.331** | 17.516 | 1.250 | **18.766** | 44.690 | 17.004 | **61.694** |
| **1.500 - 1.999,99** | 9.516 | 9.523 | **19.039** | 26.887 | 34.944 | **61.831** | 2.262 | 3.850 | **6.112** | 748 | 54 | **802** | 3.911 | 203 | **4.114** | 43.324 | 48.574 | **91.898** |
| **2.000 - 2.499,99** | 4.954 | 5.579 | **10.533** | 19.003 | 18.281 | **37.284** | 816 | 1.970 | **2.786** | 382 | 23 | **405** | 1.927 | 60 | **1.987** | 27.082 | 25.913 | **52.995** |
| **2.500 - 2.999,99** | 1.601 | 2.732 | **4.333** | 6.966 | 10.215 | **17.181** | 201 | 1.355 | **1.556** | 239 | 11 | **250** | 1.095 | 52 | **1.147** | 10.102 | 14.365 | **24.467** |
| **3.000 - 3.499,99** | 295 | 999 | **1.294** | 939 | 4.152 | **5.091** | 36 | 982 | **1.018** | 142 | 5 | **147** | 547 | 14 | **561** | 1.959 | 6.152 | **8.111** |
| **3.500 - 4.999,99** | 1.300 | 2.754 | **4.054** | 4.208 | 7.145 | **11.353** | 70 | 446 | **516** | 81 | 4 | **85** | 554 | 15 | **569** | 6.213 | 10.364 | **16.577** |
| **5.000 e oltre** | 946 | 3.566 | **4.512** | 2.253 | 5.755 | **8.008** | 28 | 228 | **256** | 37 | 1 | **38** | 240 | 2 | **242** | 3.504 | 9.552 | **13.056** |
| **TOTALE** | **26.885** | **29.449** | **56.334** | **76.584** | **90.465** | **167.049** | **8.152** | **12.795** | **20.947** | **12.419** | **3.418** | **15.837** | **47.656** | **6.267** | **53.923** | **171.696** | **142.394** | **314.090** |

**COMPARTO SCUOLA**

| Classi di importo mensile | VECCHIAIA | | | ANZIANITA' | | | INVALIDITA' | | | SUP. ASSICURATO | | | SUP. PENSIONATO | | | TOTALE | | |
|---|---|---|---|---|---|---|---|---|---|---|---|---|---|---|---|---|---|---|
| | Femmine | Maschi | Totale | Femmine | Maschi | Totale | Femmine | Maschi | Totale | Femmine | Maschi | Totale | Femmine | Maschi | Totale | Femmine | Maschi | Totale |
| **0 - 499,99** | 244 | 128 | **372** | 221 | 96 | **317** | 189 | 91 | **280** | 3.980 | 5.936 | **9.916** | 4.227 | 6.506 | **10.733** | 8.861 | 12.757 | **21.618** |
| **500 - 999,99** | 10.895 | 2.610 | **13.505** | 16.298 | 3.728 | **20.026** | 2.594 | 886 | **3.480** | 7.796 | 5.409 | **13.205** | 40.404 | 20.983 | **61.387** | 77.987 | 33.616 | **111.603** |
| **1.000 - 1.499,99** | 25.764 | 8.639 | **34.403** | 84.642 | 26.808 | **111.450** | 12.351 | 3.037 | **15.388** | 4.927 | 1.536 | **6.463** | 24.218 | 6.798 | **31.016** | 151.902 | 46.818 | **198.720** |
| **1.500 - 1.999,99** | 31.384 | 6.515 | **37.899** | 111.064 | 33.590 | **144.654** | 13.318 | 3.120 | **16.438** | 843 | 114 | **957** | 5.522 | 956 | **6.478** | 162.131 | 44.295 | **206.426** |
| **2.000 - 2.499,99** | 39.998 | 8.805 | **48.803** | 212.536 | 63.367 | **275.903** | 7.637 | 2.255 | **9.892** | 99 | 9 | **108** | 769 | 66 | **835** | 261.039 | 74.502 | **335.541** |
| **2.500 - 2.999,99** | 11.370 | 6.714 | **18.084** | 58.840 | 31.198 | **90.038** | 692 | 481 | **1.173** | 35 | - | **35** | 122 | 30 | **152** | 71.059 | 38.423 | **109.482** |
| **3.000 - 3.499,99** | 235 | 400 | **635** | 1.191 | 1.688 | **2.879** | 18 | 21 | **39** | 5 | - | **5** | 21 | 4 | **25** | 1.470 | 2.113 | **3.583** |
| **3.500 - 4.999,99** | 443 | 784 | **1.227** | 756 | 1.371 | **2.127** | 31 | 41 | **72** | 2 | - | **2** | 17 | - | **17** | 1.249 | 2.196 | **3.445** |
| **5.000 e oltre** | 19 | 71 | **90** | 40 | 94 | **134** | 4 | 5 | **9** | 1 | - | **1** | 3 | - | **3** | 67 | 170 | **237** |
| **TOTALE** | **120.352** | **34.666** | **155.018** | **485.588** | **161.940** | **647.528** | **36.834** | **9.937** | **46.771** | **17.688** | **13.004** | **30.692** | **75.303** | **35.343** | **110.646** | **735.765** | **254.890** | **990.655** |

**GESTIONE PER LA PREVIDENZA DEI DIPENDENTI PUBBLICI**

**GESTIONI PENSIONISTICHE**

**Tav. 12 - C.T.P.S. - Distribuzione del numero delle pensioni vigenti al 1/1/2022 per comparto, classi di importo, tipo pensione e sesso**

**COMPARTO UNIVERSITA'**

| Classi di importo mensile | VECCHIAIA | | | ANZIANITA' | | | INVALIDITA' | | | SUP. ASSICURATO | | | SUP. PENSIONATO | | | TOTALE | | |
|---|---|---|---|---|---|---|---|---|---|---|---|---|---|---|---|---|---|---|
| | Femmine | Maschi | Totale | Femmine | Maschi | Totale | Femmine | Maschi | Totale | Femmine | Maschi | Totale | Femmine | Maschi | Totale | Femmine | Maschi | Totale |
| **0 - 499,99** | 8 | 12 | **20** | 30 | 47 | **77** | 5 | 8 | **13** | 374 | 264 | **638** | 242 | 147 | **389** | 659 | 478 | **1.137** |
| **500 - 999,99** | 165 | 93 | **258** | 543 | 168 | **711** | 61 | 34 | **95** | 720 | 232 | **952** | 2.016 | 399 | **2.415** | 3.505 | 926 | **4.431** |
| **1.000 - 1.499,99** | 802 | 377 | **1.179** | 1.580 | 780 | **2.360** | 203 | 157 | **360** | 780 | 154 | **934** | 1.939 | 245 | **2.184** | 5.304 | 1.713 | **7.017** |
| **1.500 - 1.999,99** | 1.066 | 1.024 | **2.090** | 3.032 | 3.774 | **6.806** | 219 | 153 | **372** | 476 | 52 | **528** | 1.001 | 103 | **1.104** | 5.794 | 5.106 | **10.900** |
| **2.000 - 2.499,99** | 564 | 650 | **1.214** | 2.231 | 2.452 | **4.683** | 109 | 64 | **173** | 321 | 19 | **340** | 883 | 41 | **924** | 4.108 | 3.226 | **7.334** |
| **2.500 - 2.999,99** | 272 | 444 | **716** | 859 | 1.202 | **2.061** | 30 | 35 | **65** | 238 | 5 | **243** | 547 | 18 | **565** | 1.946 | 1.704 | **3.650** |
| **3.000 - 3.499,99** | 280 | 455 | **735** | 634 | 960 | **1.594** | 23 | 24 | **47** | 154 | 3 | **157** | 491 | 11 | **502** | 1.582 | 1.453 | **3.035** |
| **3.500 - 4.999,99** | 1.009 | 1.538 | **2.547** | 2.614 | 2.724 | **5.338** | 23 | 34 | **57** | 200 | 3 | **203** | 832 | 19 | **851** | 4.678 | 4.318 | **8.996** |
| **5.000 e oltre** | 1.171 | 4.449 | **5.620** | 2.195 | 7.061 | **9.256** | 4 | 29 | **33** | 11 | 2 | **13** | 68 | 2 | **70** | 3.449 | 11.543 | **14.992** |
| **TOTALE** | **5.337** | **9.042** | **14.379** | **13.718** | **19.168** | **32.886** | **677** | **538** | **1.215** | **3.274** | **734** | **4.008** | **8.019** | **985** | **9.004** | **31.025** | **30.467** | **61.492** |

**COMPARTO VIGILI DEL FUOCO**

| Classi di importo mensile | VECCHIAIA | | | ANZIANITA' | | | INVALIDITA' | | | SUP. ASSICURATO | | | SUP. PENSIONATO | | | TOTALE | | |
|---|---|---|---|---|---|---|---|---|---|---|---|---|---|---|---|---|---|---|
| | Femmine | Maschi | Totale | Femmine | Maschi | Totale | Femmine | Maschi | Totale | Femmine | Maschi | Totale | Femmine | Maschi | Totale | Femmine | Maschi | Totale |
| **0 - 499,99** | - | - | **-** | 3 | 2 | **5** | - | 1 | **1** | 70 | 41 | **111** | 34 | 16 | **50** | 107 | 60 | **167** |
| **500 - 999,99** | 4 | 9 | **13** | 9 | 8 | **17** | 6 | 84 | **90** | 198 | 12 | **210** | 343 | 15 | **358** | 560 | 128 | **688** |
| **1.000 - 1.499,99** | 39 | 21 | **60** | 39 | 121 | **160** | 14 | 218 | **232** | 315 | 4 | **319** | 2.323 | 22 | **2.345** | 2.730 | 386 | **3.116** |
| **1.500 - 1.999,99** | 83 | 322 | **405** | 173 | 947 | **1.120** | 12 | 430 | **442** | 148 | 1 | **149** | 515 | 7 | **522** | 931 | 1.707 | **2.638** |
| **2.000 - 2.499,99** | 17 | 2.722 | **2.739** | 50 | 6.810 | **6.860** | 1 | 1.753 | **1.754** | 9 | - | **9** | 19 | - | **19** | 96 | 11.285 | **11.381** |
| **2.500 - 2.999,99** | 3 | 612 | **615** | 15 | 823 | **838** | - | 488 | **488** | 2 | - | **2** | 11 | - | **11** | 31 | 1.923 | **1.954** |
| **3.000 - 3.499,99** | - | 90 | **90** | 1 | 95 | **96** | - | 51 | **51** | - | - | **-** | 1 | - | **1** | 2 | 236 | **238** |
| **3.500 - 4.999,99** | - | 44 | **44** | 1 | 25 | **26** | - | 27 | **27** | - | - | **-** | - | - | **-** | 1 | 96 | **97** |
| **5.000 e oltre** | - | 13 | **13** | - | 25 | **25** | - | 8 | **8** | - | - | **-** | - | - | **-** | - | 46 | **46** |
| **TOTALE** | **146** | **3.833** | **3.979** | **291** | **8.856** | **9.147** | **33** | **3.060** | **3.093** | **742** | **58** | **800** | **3.246** | **60** | **3.306** | **4.458** | **15.867** | **20.325** |

**GESTIONE PER LA PREVIDENZA DEI DIPENDENTI PUBBLICI**

**GESTIONI PENSIONISTICHE**

**Tav 13 - Distribuzione del numero e dell'importo annuo medio lordo delle aggiunte di famiglia al 1/1/2022 per tipo pensione, cassa e sesso**

| CASSA | VECCHIAIA | | | | | | ANZIANITA' | | | | | | INVALIDITA' | | | | | |
|---|---|---|---|---|---|---|---|---|---|---|---|---|---|---|---|---|---|---|
| | Femmine | | Maschi | | Totale | | Femmine | | Maschi | | Totale | | Femmine | | Maschi | | Totale | |
| | Numero | Importo medio annuo | Numero | Importo medio annuo | Numero | Importo medio annuo | Numero | Importo medio annuo | Numero | Importo medio annuo | Numero | Importo medio annuo | Numero | Importo medio annuo | Numero | Importo medio annuo | Numero | Importo medio annuo |
| **C.P.D.E.L** | 900 | 941 | 6.797 | 450 | 7.697 | 507 | 3.289 | 766 | 30.468 | 400 | 33.757 | 436 | 717 | 920 | 3.559 | 556 | 4.276 | 617 |
| **C.P.I.** | 13 | 1.113 | 1 | 1.846 | 14 | 1.165 | 43 | 732 | 8 | 747 | 51 | 734 | 3 | 1.354 | - | - | 3 | 1.354 |
| **C.P.S.** | - | - | 6 | 261 | 6 | 261 | 1 | 310 | 9 | 258 | 10 | 263 | 1 | 655 | 5 | 539 | 6 | 558 |
| **C.P.U.G** | - | - | 10 | 812 | 10 | 812 | 2 | 1.072 | 19 | 512 | 21 | 565 | - | - | 3 | 700 | 3 | 700 |
| **C.T.P.S.** | 788 | 1.005 | 5.314 | 480 | 6.102 | 547 | 1.916 | 939 | 21.310 | 490 | 23.226 | 527 | 571 | 1.019 | 7.640 | 751 | 8.211 | 769 |
| **TOTALE GDP** | **1.701** | **972** | **12.128** | **463** | **13.829** | **526** | **5.251** | **829** | **51.814** | **437** | **57.065** | **473** | **1.292** | **965** | **11.207** | **689** | **12.499** | **717** |

| CASSA | SUPERSTITI ASSICURATO | | | | | | SUPERSTITI PENSIONATO | | | | | | TOTALE | | | | | |
|---|---|---|---|---|---|---|---|---|---|---|---|---|---|---|---|---|---|---|
| | Femmine | | Maschi | | Totale | | Femmine | | Maschi | | Totale | | Femmine | | Maschi | | Totale | |
| | Numero | Importo medio annuo | Numero | Importo medio annuo | Numero | Importo medio annuo | Numero | Importo medio annuo | Numero | Importo medio annuo | Numero | Importo medio annuo | Numero | Importo medio annuo | Numero | Importo medio annuo | Numero | Importo medio annuo |
| **C.P.D.E.L** | 1.660 | 1.124 | 152 | 1.052 | 1.812 | 1.118 | 7.553 | 768 | 562 | 736 | 8.115 | 766 | 14.119 | 828 | 41.538 | 428 | 55.657 | 529 |
| **C.P.I.** | 1 | 2.840 | - | - | 1 | 2.840 | 2 | 635 | 5 | 635 | 7 | 635 | 62 | 873 | 14 | 786 | 76 | 857 |
| **C.P.S.** | 18 | 1.045 | - | - | 18 | 1.045 | 46 | 684 | 4 | 635 | 50 | 680 | 66 | 776 | 24 | 380 | 90 | 670 |
| **C.P.U.G** | 6 | 772 | - | - | 6 | 772 | 16 | 895 | 1 | 1.650 | 17 | 939 | 24 | 879 | 33 | 654 | 57 | 749 |
| **C.T.P.S.** | 2.007 | 1.179 | 181 | 1.092 | 2.188 | 1.172 | 8.453 | 766 | 551 | 702 | 9.004 | 762 | 13.735 | 875 | 34.996 | 552 | 48.731 | 643 |
| **TOTALE GDP** | **3.692** | **1.153** | **333** | **1.074** | **4.025** | **1.147** | **16.070** | **767** | **1.123** | **719** | **17.193** | **764** | **28.006** | **851** | **76.605** | **485** | **104.611** | **583** |

**GESTIONE PER LA PREVIDENZA DEI DIPENDENTI PUBBLICI**

**SEZIONE A - GESTIONE PENSIONISTICA**

**Tav 14 - C.T.P.S. - Distribuzione del numero e dell'importo annuo medio lordo delle aggiunte di famiglia al 1/1/2022 per tipo pensione, comparto e sesso**

| CASSA | VECCHIAIA | | | | | | ANZIANITA' | | | | | | INVALIDITA' | | | | | |
|---|---|---|---|---|---|---|---|---|---|---|---|---|---|---|---|---|---|---|
| | Femmine | | Maschi | | Totale | | Femmine | | Maschi | | Totale | | Femmine | | Maschi | | Totale | |
| | Numero | Importo medio annuo | Numero | Importo medio annuo | Numero | Importo medio annuo | Numero | Importo medio annuo | Numero | Importo medio annuo | Numero | Importo medio annuo | Numero | Importo medio annuo | Numero | Importo medio annuo | Numero | Importo medio annuo |
| **AZIENDE AUTONOME** | 9 | 763 | 234 | 381 | 243 | 395 | 61 | 554 | 2.213 | 376 | 2.274 | 381 | 19 | 1.034 | 305 | 375 | 324 | 414 |
| **CORPI DI POLIZIA** | 6 | 1.255 | 320 | 790 | 326 | 798 | 6 | 979 | 3.113 | 719 | 3.119 | 720 | 36 | 1.503 | 3.638 | 832 | 3.674 | 839 |
| **FORZE ARMATE** | - | - | 59 | 953 | 59 | 953 | - | - | 1.222 | 682 | 1.222 | 682 | - | - | 1.052 | 822 | 1.052 | 822 |
| **MAGISTRATI** | - | - | - | - | - | - | - | - | - | - | - | - | - | - | - | - | - | - |
| **MINISTERI** | 144 | 930 | 1.583 | 455 | 1.727 | 495 | 336 | 911 | 6.245 | 423 | 6.581 | 448 | 119 | 989 | 1.499 | 737 | 1.618 | 756 |
| **SCUOLA** | 609 | 1.022 | 2.913 | 446 | 3.522 | 545 | 1.483 | 962 | 7.827 | 448 | 9.310 | 530 | 388 | 975 | 977 | 508 | 1.365 | 641 |
| **UNIVERSITA'** | 19 | 1.077 | 117 | 462 | 136 | 548 | 30 | 892 | 475 | 447 | 505 | 473 | 9 | 1.328 | 40 | 632 | 49 | 760 |
| **VIGILI DEL FUOCO** | 1 | 515 | 88 | 896 | 89 | 892 | - | - | 215 | 815 | 215 | 815 | - | - | 129 | 786 | 129 | 786 |
| **TOTALE CTPS** | **788** | **1.005** | **5.314** | **480** | **6.102** | **547** | **1.916** | **939** | **21.310** | **490** | **23.226** | **527** | **571** | **1.019** | **7.640** | **751** | **8.211** | **769** |

| CASSA | SUPERSTITI ASSICURATO | | | | | | SUPERSTITI PENSIONATO | | | | | | TOTALE | | | | | |
|---|---|---|---|---|---|---|---|---|---|---|---|---|---|---|---|---|---|---|
| | Femmine | | Maschi | | Totale | | Femmine | | Maschi | | Totale | | Femmine | | Maschi | | Totale | |
| | Numero | Importo medio annuo | Numero | Importo medio annuo | Numero | Importo medio annuo | Numero | Importo medio annuo | Numero | Importo medio annuo | Numero | Importo medio annuo | Numero | Importo medio annuo | Numero | Importo medio annuo | Numero | Importo medio annuo |
| **AZIENDE AUTONOME** | 165 | 775 | 4 | 635 | 169 | 772 | 859 | 733 | 55 | 754 | 914 | 735 | 1.113 | 735 | 2.811 | 384 | 3.924 | 484 |
| **CORPI DI POLIZIA** | 543 | 1.314 | 11 | 577 | 554 | 1.300 | 2.790 | 760 | 86 | 704 | 2.876 | 759 | 3.381 | 858 | 7.168 | 779 | 10.549 | 804 |
| **FORZE ARMATE** | 184 | 1.480 | 4 | 554 | 188 | 1.460 | 539 | 772 | 19 | 592 | 558 | 766 | 723 | 952 | 2.356 | 750 | 3.079 | 797 |
| **MAGISTRATI** | 3 | 502 | - | - | 3 | 502 | 2 | 635 | - | - | 2 | 635 | 5 | 555 | - | - | 5 | 555 |
| **MINISTERI** | 469 | 1.158 | 41 | 1.033 | 510 | 1.148 | 1.753 | 743 | 109 | 656 | 1.862 | 738 | 2.821 | 852 | 9.477 | 483 | 12.298 | 568 |
| **SCUOLA** | 561 | 1.091 | 115 | 1.201 | 676 | 1.109 | 2.292 | 793 | 271 | 723 | 2.563 | 786 | 5.333 | 911 | 12.103 | 466 | 17.436 | 602 |
| **UNIVERSITA'** | 43 | 1.118 | 5 | 1.089 | 48 | 1.115 | 101 | 795 | 8 | 585 | 109 | 779 | 202 | 928 | 645 | 468 | 847 | 578 |
| **VIGILI DEL FUOCO** | 39 | 1.247 | 1 | 635 | 40 | 1.231 | 117 | 898 | 3 | 528 | 120 | 889 | 157 | 982 | 436 | 820 | 593 | 863 |
| **TOTALE CTPS** | **2.007** | **1.179** | **181** | **1.092** | **2.188** | **1.172** | **8.453** | **766** | **551** | **702** | **9.004** | **762** | **13.735** | **875** | **34.996** | **552** | **48.731** | **643** |

# ISTITUTO NAZIONALE DELLA PREVIDENZA SOCIALE

## GESTIONE SPECIALE DI PREVIDENZA E ASSISTENZA PER I LAVORATORI DELLO SPETTACOLO, GIA' ISCRITTI AL SOPPRESSO ENPALS (ART. 21, D.L. 6/12/2011, N. 201, CONVERTITO CON MODIFICAZIONI DALLA L. 22/12/2011, N. 214)

## INDICAZIONI DI CARATTERE STATISTICO

(Allegato al Rendiconto dell'anno 2021)

# FONDO PENSIONI LAVORATORI DELLO SPETTACOLO

# FONDO PENSIONI LAVORATORI DELLO SPETTACOLO

## INDICE DELLE TAVOLE

### *Serie storiche degli elementi caratteristici del Fondo*

Tav. 1 - Elementi caratteristici del Fondo nell'ultimo quinquennio

Tav. 2 - Numero e importo medio annuo delle pensioni vigenti a fine anno distinte per categoria

Graf. 1 - Andamento del numero e dell'importo medio annuo delle pensioni vigenti a fine anno distinte per categoria

Tav. 3 - Numero e importo medio annuo delle pensioni liquidate in ciascun anno distinte per categoria

### *Analisi delle pensioni vigenti al 1° gennaio 2022*

Tav. 4 - Numero e importo medio annuo delle pensioni vigenti all'1/1/2022 distinte per sesso, anno di decorrenza e categoria

Tav. 5 - Numero e composizione percentuale delle pensioni vigenti all'1/1/2022 distinte per sesso, classe di età e categoria

Tav. 6 - Numero e composizione percentuale delle pensioni vigenti all'1/1/2022 distinte per sesso, classe di importo annuo e categoria

***Nota** : i dati relativi alle pensioni vigenti a fine anno riportati nelle tavole 1 e 2 si riferiscono ai valori di competenza economica per i quali sono state effettuate opportune operazioni di integrazione. Le tavole 4, 5 e 6 sono il risultato di elaborazioni compiute sui dati degli archivi gestionali dell'Istituto che contengono le pensioni contabilizzate ad una data epoca a prescindere dalle operazioni necessarie per la ricostruzione dei dati relativi alla competenza economica.*

## GESTIONE EX ENPALS - FONDO PENSIONI LAVORATORI DELLO SPETTACOLO

### Tav. 1 - Elementi caratteristici del Fondo nell'ultimo quinquennio

| DESCRIZIONE | 2017 | 2018 | 2019 | 2020 | 2021 |
|---|---|---|---|---|---|
| | *Indicatori economici* | | | | |
| **Aliquota contributiva percentuale a fine anno** [1] | 33,00 | 33,00 | 33,00 | 33,00 | 33,00 |
| **Risultato di esercizio** (migliaia di euro) | 217.850 | 225.506 | 239.661 | 101.882 | 244.069 |
| **Patrimonio netto a fine esercizio** (migliaia di euro) | 3.605.476 | 3.830.982 | 4.070.643 | 4.172.074 | 4.415.682 |
| **Valore della produzione** (migliaia di euro) | 1.126.557 | 1.099.873 | 1.203.925 | 1.022.721 | 1.167.182 |
| **Costo della produzione** (migliaia di euro) | -914.427 | -875.335 | -966.497 | -921.024 | -924.067 |
| | *Indicatori demografici* | | | | |
| **Numero medio annuo di contribuenti** [2] | 147.700 | 153.230 | 155.797 | 115.204 | 132.709 |
| **Numero di pensioni vigenti a fine anno** [3] | 55.898 | 56.453 | 56.313 | 56.536 | 56.998 |
| **Importo medio in pagamento delle pensioni vigenti a fine anno** [3] (euro) | 16.016 | 16.365 | 16.775 | 17.006 | 17.200 |
| **Rapporto Contribuenti medi annui/Pensioni vigenti a fine anno** | 2,6 | 2,7 | 2,8 | 2,0 | 2,3 |

(1) 35,70% per i tersicorei ed i ballerini iscritti alla gestione a decorrere dall'1/1/1995.

(2) A partire dal 2016 nei bilaci consuntivi dell'Istituto viene pubblicato il numero medio dei lavoratori contribuenti nel corso dell'anno (la fonte dei dati è l'archivio amministrativo delle denunce retributive mensili Uniemens).

(3) Valori di rendiconto (con integrazione di competenza).

**GESTIONE EX ENPALS - FONDO PENSIONI LAVORATORI DELLO SPETTACOLO**

**Tav. 2 - Numero e importo medio annuo delle pensioni vigenti a fine anno distinte per categoria (a)**

**(importi in euro)**

| Anni | VECCHIAIA e ANZIANITA' | | INVALIDITA' | | SUPERSTITI | | COMPLESSO | |
|---|---|---|---|---|---|---|---|---|
| | Numero | Importo medio annuo | Numero | Importo medio annuo | Numero | Importo medio annuo | Numero | Importo medio annuo |
| 2004 | 37.077 | 15.151 | 3.826 | 8.435 | 16.277 | 7.652 | 57.180 | 12.567 |
| 2005 | 37.039 | 15.435 | 3.649 | 8.593 | 16.246 | 7.866 | 56.934 | 12.837 |
| 2006 | 37.413 | 15.892 | 3.443 | 8.885 | 16.305 | 8.081 | 57.161 | 13.242 |
| 2007 | 37.423 | 16.359 | 3.308 | 9.169 | 16.269 | 8.307 | 57.000 | 13.644 |
| 2008 | 37.318 | 16.754 | 3.142 | 9.353 | 16.207 | 8.521 | 56.667 | 13.989 |
| 2009 | 36.939 | 17.428 | 2.947 | 9.734 | 16.118 | 8.913 | 56.004 | 14.572 |
| 2010 | 36.767 | 17.699 | 2.790 | 9.821 | 16.127 | 9.045 | 55.684 | 14.798 |
| 2011 | 36.751 | 18.094 | 2.705 | 10.284 | 16.092 | 9.265 | 55.548 | 15.156 |
| 2012 | 35.791 | 18.324 | 2.543 | 10.530 | 15.838 | 9.525 | 54.172 | 15.386 |
| 2013 | 34.908 | 18.656 | 2.313 | 10.741 | 15.633 | 9.788 | 52.854 | 15.687 |
| 2014 (b) | 37.721 | 18.555 | 2.528 | 11.209 | 16.294 | 9.878 | 56.543 | 15.726 |
| 2015 | 37.246 | 18.578 | 2.431 | 11.420 | 16.379 | 9.906 | 56.056 | 15.734 |
| 2016 | 37.200 | 18.636 | 2.350 | 11.617 | 16.160 | 10.030 | 55.710 | 15.844 |
| 2017 | 37.644 | 18.773 | 2.285 | 11.711 | 15.969 | 10.134 | 55.898 | 16.016 |
| 2018 | 38.164 | 19.175 | 2.283 | 12.127 | 16.006 | 10.269 | 56.453 | 16.365 |
| 2019 | 38.017 | 19.719 | 2.291 | 12.200 | 16.005 | 10.437 | 56.313 | 16.775 |
| 2020 | 38.553 | 19.919 | 2.219 | 12.176 | 15.764 | 10.562 | 56.536 | 17.006 |
| 2021 | 39.116 | 20.121 | 2.236 | 11.872 | 15.646 | 10.656 | 56.998 | 17.200 |

(a) Valori statistici fino all'anno 2010, valori di rendiconto (con integrazione di competenza) per gli anni successivi.

(b) A seguito dell'integrazione degli archivi ex Enpals nel datawarehouse dell'Istituto è stato effettuato un aggiornamento della procedura di rilevazione statistica al fine di garantire il completo allineamento con il processo di gestione amministrativa delle prestazioni pensionistiche. Pertanto il numero delle pensioni vigenti alla fine del 2014 non è immediatamente confrontabile con quello rilevato negli anni precedenti.

## GESTIONE EX ENPALS - FONDO PENSIONI LAVORATORI DELLO SPETTACOLO

**Graf. 1 - Andamento del numero e dell'importo medio annuo delle pensioni vigenti a fine anno distinte per categoria**

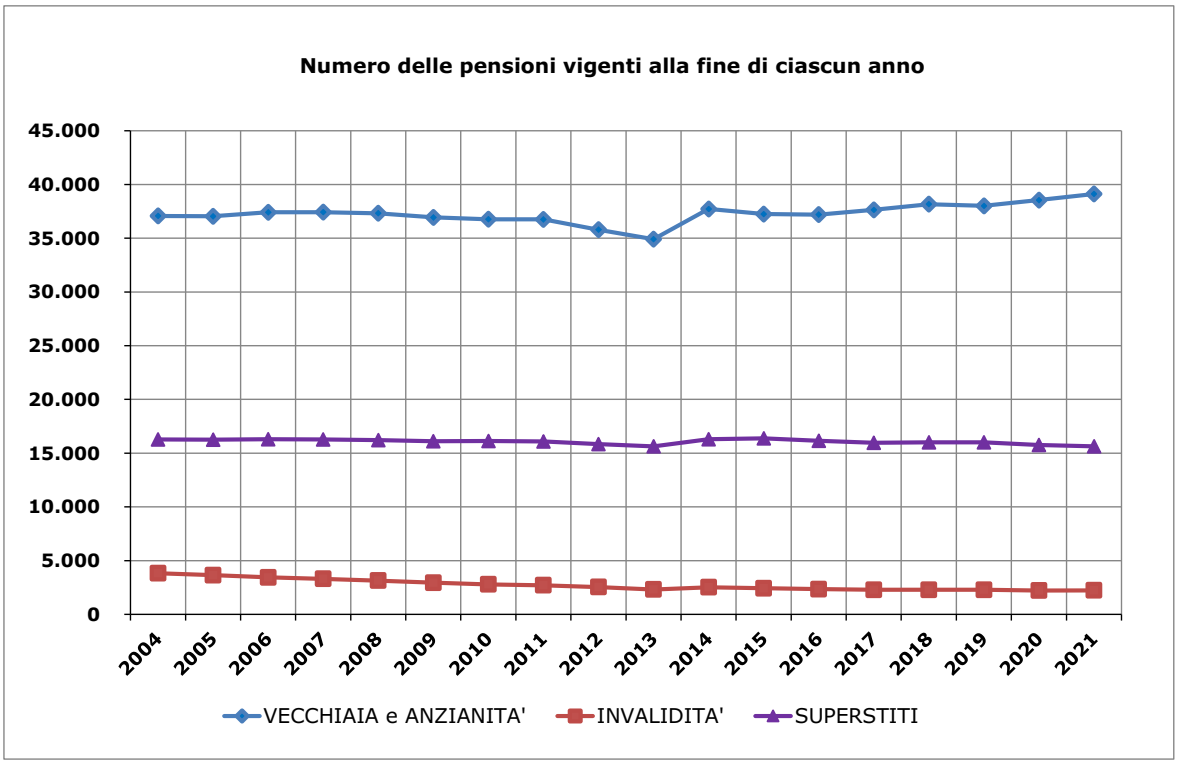


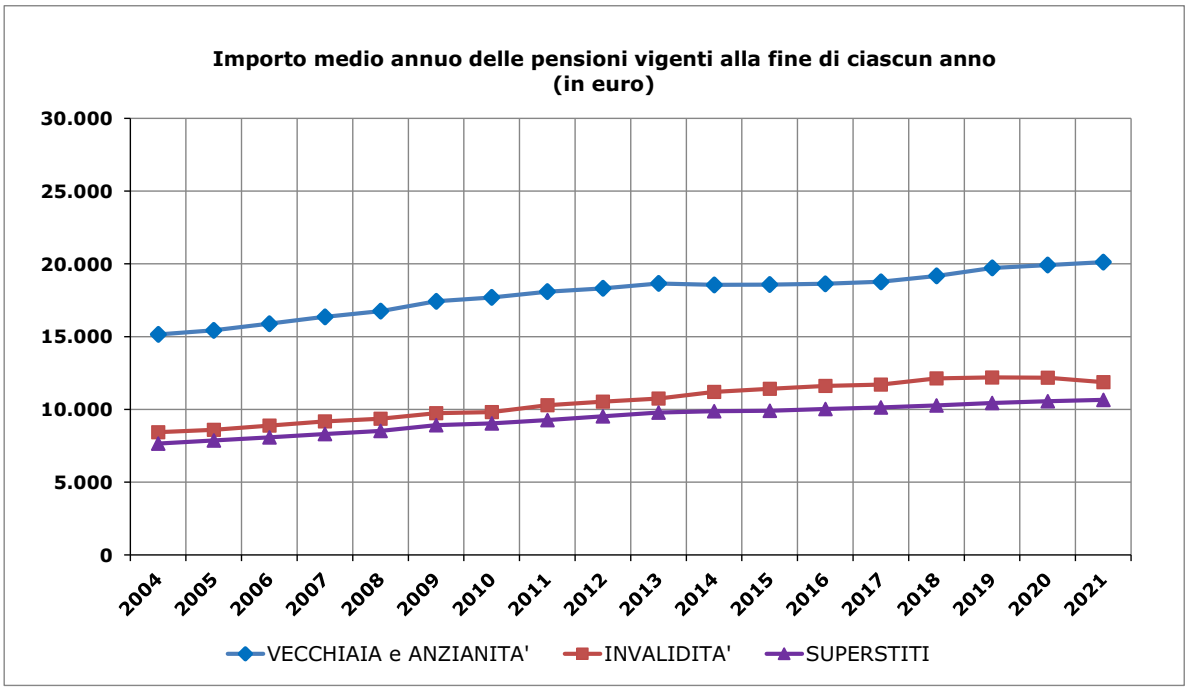

## GESTIONE EX ENPALS - FONDO PENSIONI LAVORATORI DELLO SPETTACOLO

### Tav. 3 - Numero e importo medio annuo delle pensioni liquidate in ciascun anno distinte per categoria (importi in euro)

| Anni | VECCHIAIA E ANZIANITA' | | INVALIDITA' | | SUPERSTITI | | COMPLESSO | |
|---|---|---|---|---|---|---|---|---|
| | Numero | Importo medio annuo | Numero | Importo medio annuo | Numero | Importo medio annuo | Numero | Importo medio annuo |
| 2012 | 1.161 | 17.260 | 168 | 10.465 | 969 | 10.591 | 2.298 | 13.951 |
| 2013 | 1.178 | 20.300 | 135 | 10.199 | 850 | 10.363 | 2.163 | 15.764 |
| 2014 | 1.092 | 13.878 | 217 | 12.167 | 284 | 8.913 | 1.593 | 12.760 |
| 2015 | 1.137 | 13.622 | 186 | 12.131 | 1.036 | 9.962 | 2.359 | 11.897 |
| 2016 | 1.249 | 16.302 | 144 | 10.973 | 729 | 10.310 | 2.122 | 13.882 |
| 2017 | 1.664 | 18.209 | 186 | 10.924 | 974 | 9.415 | 2.824 | 14.696 |
| 2018 | 1.892 | 19.751 | 177 | 12.987 | 860 | 10.791 | 2.929 | 16.712 |
| 2019 | 1.814 | 25.885 | 210 | 11.526 | 1.039 | 9.988 | 3.063 | 19.508 |
| 2020 | 2.271 | 19.106 | 176 | 10.731 | 969 | 10.638 | 3.416 | 16.273 |
| 2021 | 2.498 | 21.607 | 205 | 10.757 | 966 | 10.760 | 3.669 | 18.145 |

**GESTIONE EX ENPALS - FONDO PENSIONI LAVORATORI DELLO SPETTACOLO**

**Tav. 4 - Numero e importo medio annuo delle pensioni vigenti all'1/1/2022 distinte per sesso, anno di decorrenza e categoria**

**(importi in euro)**

| Anno di decorrenza | VECCHIAIA | | | | | |
|---|---|---|---|---|---|---|
| | MASCHI | | FEMMINE | | TOTALE | |
| | Numero | Importo medio annuo | Numero | Importo medio annuo | Numero | Importo medio annuo |
| fino al 2007 | 4.439 | 14.683 | 6.234 | 12.933 | 10.673 | 13.661 |
| 2008 | 294 | 9.618 | 301 | 15.187 | 595 | 12.435 |
| 2009 | 425 | 10.515 | 413 | 12.195 | 838 | 11.343 |
| 2010 | 498 | 11.899 | 440 | 14.027 | 938 | 12.897 |
| 2011 | 339 | 10.035 | 356 | 16.317 | 695 | 13.253 |
| 2012 | 450 | 10.505 | 368 | 14.904 | 818 | 12.484 |
| 2013 | 435 | 9.582 | 343 | 16.972 | 778 | 12.840 |
| 2014 | 632 | 9.624 | 214 | 14.547 | 846 | 10.869 |
| 2015 | 758 | 9.936 | 209 | 12.024 | 967 | 10.387 |
| 2016 | 670 | 7.741 | 178 | 11.718 | 848 | 8.576 |
| 2017 | 857 | 9.596 | 246 | 14.283 | 1.103 | 10.642 |
| 2018 | 924 | 11.482 | 173 | 13.742 | 1.097 | 11.838 |
| 2019 | 658 | 10.283 | 169 | 10.512 | 827 | 10.330 |
| 2020 | 857 | 11.291 | 287 | 13.442 | 1.144 | 11.831 |
| 2021 | 866 | 10.813 | 318 | 13.387 | 1.184 | 11.505 |
| **Totale** | **13.102** | **11.765** | **10.249** | **13.369** | **23.351** | **12.469** |
| | **ANZIANITA'/ANTICIPATE** | | | | | |
| fino al 2007 | 7.249 | 28.827 | 2.293 | 26.837 | 9.542 | 28.349 |
| 2008 | 207 | 28.757 | 49 | 31.563 | 256 | 29.294 |
| 2009 | 148 | 32.131 | 35 | 30.321 | 183 | 31.785 |
| 2010 | 287 | 34.128 | 50 | 34.858 | 337 | 34.237 |
| 2011 | 304 | 35.443 | 57 | 34.126 | 361 | 35.235 |
| 2012 | 244 | 35.204 | 59 | 35.424 | 303 | 35.247 |
| 2013 | 315 | 41.060 | 61 | 34.037 | 376 | 39.921 |
| 2014 | 110 | 36.036 | 69 | 32.222 | 179 | 34.566 |
| 2015 | 245 | 38.330 | 87 | 30.457 | 332 | 36.267 |
| 2016 | 260 | 40.381 | 86 | 31.201 | 346 | 38.099 |
| 2017 | 401 | 42.616 | 127 | 35.372 | 528 | 40.873 |
| 2018 | 524 | 45.990 | 187 | 39.134 | 711 | 44.187 |
| 2019 | 598 | 39.334 | 135 | 30.809 | 733 | 37.764 |
| 2020 | 573 | 39.383 | 173 | 31.438 | 746 | 37.541 |
| 2021 | 556 | 41.455 | 216 | 33.128 | 772 | 39.125 |
| **Totale** | **12.021** | **32.938** | **3.684** | **29.348** | **15.705** | **32.096** |
| | **TOTALE** | | | | | |
| fino al 2007 | 11.688 | 23.456 | 8.527 | 16.672 | 20.215 | 20.594 |
| 2008 | 501 | 17.526 | 350 | 17.480 | 851 | 17.507 |
| 2009 | 573 | 16.098 | 448 | 13.611 | 1.021 | 15.007 |
| 2010 | 785 | 20.026 | 490 | 16.152 | 1.275 | 18.538 |
| 2011 | 643 | 22.047 | 413 | 18.775 | 1.056 | 20.768 |
| 2012 | 694 | 19.188 | 427 | 17.740 | 1.121 | 18.637 |
| 2013 | 750 | 22.803 | 404 | 19.549 | 1.154 | 21.664 |
| 2014 | 742 | 13.540 | 283 | 18.856 | 1.025 | 15.008 |
| 2015 | 1.003 | 16.872 | 296 | 17.442 | 1.299 | 17.001 |
| 2016 | 930 | 16.866 | 264 | 18.065 | 1.194 | 17.131 |
| 2017 | 1.258 | 20.122 | 373 | 21.464 | 1.631 | 20.429 |
| 2018 | 1.448 | 23.969 | 360 | 26.932 | 1.808 | 24.559 |
| 2019 | 1.256 | 24.115 | 304 | 19.525 | 1.560 | 23.220 |
| 2020 | 1.430 | 22.548 | 460 | 20.210 | 1.890 | 21.979 |
| 2021 | 1.422 | 22.794 | 534 | 21.372 | 1.956 | 22.406 |
| **Totale** | **25.123** | **21.896** | **13.933** | **17.594** | **39.056** | **20.361** |

**GESTIONE EX ENPALS - FONDO PENSIONI LAVORATORI DELLO SPETTACOLO**

**segue Tav. 4 - Numero e importo medio annuo delle pensioni vigenti all'1/1/2022 distinte per sesso, anno di decorrenza e categoria**

**(importi in euro)**

| Anno di decorrenza | INVALIDITA' | | | | | |
|---|---|---|---|---|---|---|
| | MASCHI | | FEMMINE | | TOTALE | |
| | Numero | Importo medio annuo | Numero | Importo medio annuo | Numero | Importo medio annuo |
| fino al 2007 | 544 | 13.393 | 432 | 9.279 | 976 | 11.572 |
| 2008 | 55 | 14.725 | 15 | 11.215 | 70 | 13.973 |
| 2009 | 46 | 12.439 | 14 | 11.985 | 60 | 12.333 |
| 2010 | 53 | 13.803 | 24 | 10.708 | 77 | 12.838 |
| 2011 | 63 | 15.205 | 15 | 11.583 | 78 | 14.509 |
| 2012 | 51 | 13.911 | 17 | 9.306 | 68 | 12.760 |
| 2013 | 42 | 15.124 | 21 | 8.548 | 63 | 12.932 |
| 2014 | 47 | 15.028 | 16 | 10.315 | 63 | 13.831 |
| 2015 | 52 | 14.568 | 23 | 9.590 | 75 | 13.041 |
| 2016 | 52 | 12.972 | 28 | 10.085 | 80 | 11.962 |
| 2017 | 79 | 12.082 | 41 | 10.750 | 120 | 11.627 |
| 2018 | 68 | 15.540 | 32 | 10.877 | 100 | 14.047 |
| 2019 | 83 | 12.196 | 53 | 8.019 | 136 | 10.568 |
| 2020 | 85 | 12.353 | 47 | 9.639 | 132 | 11.387 |
| 2021 | 57 | 11.718 | 41 | 9.335 | 98 | 10.721 |
| **Totale** | **1.377** | **13.494** | **819** | **9.561** | **2.196** | **12.027** |

**GESTIONE EX ENPALS - FONDO PENSIONI LAVORATORI DELLO SPETTACOLO**

**segue Tav. 4 - Numero e importo medio annuo delle pensioni vigenti all'1/1/2022 distinte per sesso, anno di decorrenza e categoria**

**(importi in euro)**

| Anno di decorrenza | SUPERSTITI DI ASSICURATO | | | | | |
|---|---|---|---|---|---|---|
| | MASCHI | | FEMMINE | | TOTALE | |
| | Numero | Importo medio annuo | Numero | Importo medio annuo | Numero | Importo medio annuo |
| fino al 2007 | 144 | 7.480 | 1.902 | 9.016 | 2.046 | 8.908 |
| 2008 | 10 | 10.339 | 59 | 8.813 | 69 | 9.034 |
| 2009 | 14 | 7.080 | 56 | 9.131 | 70 | 8.721 |
| 2010 | 17 | 6.996 | 74 | 10.333 | 91 | 9.709 |
| 2011 | 15 | 10.253 | 67 | 8.435 | 82 | 8.767 |
| 2012 | 24 | 10.401 | 56 | 10.772 | 80 | 10.660 |
| 2013 | 15 | 11.560 | 77 | 8.768 | 92 | 9.224 |
| 2014 | 24 | 6.952 | 82 | 7.822 | 106 | 7.625 |
| 2015 | 26 | 10.730 | 80 | 8.130 | 106 | 8.768 |
| 2016 | 23 | 7.172 | 93 | 8.142 | 116 | 7.950 |
| 2017 | 26 | 10.517 | 78 | 8.179 | 104 | 8.763 |
| 2018 | 27 | 10.914 | 91 | 9.201 | 118 | 9.593 |
| 2019 | 22 | 8.839 | 62 | 7.753 | 84 | 8.037 |
| 2020 | 19 | 8.288 | 72 | 7.463 | 91 | 7.636 |
| 2021 | 10 | 8.438 | 66 | 6.939 | 76 | 7.136 |
| **Totale** | **416** | **8.631** | **2.915** | **8.847** | **3.331** | **8.820** |
| | **SUPERSTITI DI PENSIONATO** | | | | | |
| fino al 2007 | 316 | 7.832 | 4.371 | 10.891 | 4.687 | 10.685 |
| 2008 | 27 | 8.217 | 346 | 12.072 | 373 | 11.793 |
| 2009 | 39 | 9.296 | 389 | 11.716 | 428 | 11.496 |
| 2010 | 42 | 9.011 | 406 | 11.259 | 448 | 11.049 |
| 2011 | 48 | 8.675 | 404 | 11.999 | 452 | 11.646 |
| 2012 | 50 | 7.359 | 438 | 12.715 | 488 | 12.166 |
| 2013 | 34 | 7.656 | 455 | 11.968 | 489 | 11.669 |
| 2014 | 50 | 8.056 | 488 | 11.346 | 538 | 11.041 |
| 2015 | 59 | 8.822 | 466 | 11.906 | 525 | 11.559 |
| 2016 | 61 | 8.891 | 457 | 11.532 | 518 | 11.221 |
| 2017 | 62 | 7.656 | 561 | 11.819 | 623 | 11.405 |
| 2018 | 82 | 8.389 | 546 | 11.681 | 628 | 11.252 |
| 2019 | 87 | 9.707 | 613 | 11.463 | 700 | 11.245 |
| 2020 | 94 | 8.824 | 663 | 11.903 | 757 | 11.520 |
| 2021 | 82 | 7.914 | 599 | 12.269 | 681 | 11.745 |
| **Totale** | **1.133** | **8.326** | **11.202** | **11.463** | **12.335** | **11.175** |
| | **TOTALE** | | | | | |
| fino al 2007 | 460 | 7.722 | 6.273 | 10.323 | 6.733 | 10.145 |
| 2007 | 37 | 8.790 | 405 | 11.597 | 442 | 11.362 |
| 2008 | 53 | 8.711 | 445 | 11.391 | 498 | 11.106 |
| 2009 | 59 | 8.431 | 480 | 11.116 | 539 | 10.822 |
| 2010 | 63 | 9.051 | 471 | 11.492 | 534 | 11.204 |
| 2011 | 74 | 8.345 | 494 | 12.495 | 568 | 11.954 |
| 2012 | 49 | 8.851 | 532 | 11.505 | 581 | 11.281 |
| 2013 | 74 | 7.698 | 570 | 10.839 | 644 | 10.478 |
| 2014 | 85 | 9.406 | 546 | 11.353 | 631 | 11.090 |
| 2015 | 84 | 8.420 | 550 | 10.959 | 634 | 10.623 |
| 2016 | 88 | 8.501 | 639 | 11.375 | 727 | 11.027 |
| 2017 | 109 | 9.015 | 637 | 11.327 | 746 | 10.989 |
| 2018 | 109 | 9.532 | 675 | 11.122 | 784 | 10.901 |
| 2019 | 113 | 8.733 | 735 | 11.468 | 848 | 11.104 |
| 2020 | 92 | 7.971 | 665 | 11.740 | 757 | 11.282 |
| **Totale** | **1.549** | **8.408** | **14.117** | **10.923** | **15.666** | **10.674** |

**GESTIONE EX ENPALS - FONDO PENSIONI LAVORATORI DELLO SPETTACOLO**

**segue Tav. 4 - Numero e importo medio annuo delle pensioni vigenti all'1/1/2022 distinte per sesso, anno di decorrenza e categoria**

**(importi in euro)**

| Anno di decorrenza | COMPLESSO | | | | | |
|---|---|---|---|---|---|---|
| | MASCHI | | FEMMINE | | TOTALE | |
| | Numero | Importo medio annuo | Numero | Importo medio annuo | Numero | Importo medio annuo |
| fino al 2007 | 12.692 | 22.454 | 15.232 | 13.847 | 27.924 | 17.759 |
| 2008 | 593 | 16.721 | 770 | 14.264 | 1.363 | 15.333 |
| 2009 | 672 | 15.265 | 907 | 12.497 | 1.579 | 13.675 |
| 2010 | 897 | 18.896 | 994 | 13.589 | 1.891 | 16.106 |
| 2011 | 769 | 20.422 | 899 | 14.840 | 1.668 | 17.413 |
| 2012 | 819 | 17.880 | 938 | 14.824 | 1.757 | 16.249 |
| 2013 | 841 | 21.606 | 957 | 14.836 | 1.798 | 18.003 |
| 2014 | 863 | 13.120 | 869 | 13.440 | 1.732 | 13.281 |
| 2015 | 1.140 | 16.210 | 865 | 13.389 | 2.005 | 14.993 |
| 2016 | 1.066 | 16.011 | 842 | 13.158 | 1.908 | 14.752 |
| 2017 | 1.425 | 18.958 | 1.053 | 14.924 | 2.478 | 17.244 |
| 2018 | 1.625 | 22.614 | 1.029 | 16.772 | 2.654 | 20.349 |
| 2019 | 1.448 | 22.334 | 1.032 | 13.438 | 2.480 | 18.632 |
| 2020 | 1.628 | 21.056 | 1.242 | 14.637 | 2.870 | 18.278 |
| 2021 | 1.571 | 21.524 | 1.240 | 15.809 | 2.811 | 19.003 |
| **Totale** | **28.049** | **20.739** | **28.869** | **14.104** | **56.918** | **17.373** |

**GESTIONE EX ENPALS - FONDO PENSIONI LAVORATORI DELLO SPETTACOLO**

**Tav. 5 - Numero e composizione percentuale delle pensioni vigenti all'1/1/2022 distinte per sesso, classe di età e categoria**

**(importi in euro)**

| Classi di età (a) | VECCHIAIA | | | | | |
|---|---|---|---|---|---|---|
| | MASCHI | | FEMMINE | | TOTALE | |
| | Numero | Composizione % | Numero | Composizione % | Numero | Composizione % |
| fino a 4 | - | 0,0 | - | 0,0 | - | 0,0 |
| 5 - 9 | - | 0,0 | - | 0,0 | - | 0,0 |
| 10 - 14 | - | 0,0 | - | 0,0 | - | 0,0 |
| 15 - 19 | - | 0,0 | - | 0,0 | - | 0,0 |
| 20 - 24 | - | 0,0 | - | 0,0 | - | 0,0 |
| 25 - 29 | - | 0,0 | - | 0,0 | - | 0,0 |
| 30 - 34 | - | 0,0 | - | 0,0 | - | 0,0 |
| 35 - 39 | - | 0,0 | - | 0,0 | - | 0,0 |
| 40 - 44 | - | 0,0 | - | 0,0 | - | 0,0 |
| 45 - 49 | 25 | 0,2 | 24 | 0,2 | 49 | 0,2 |
| 50 - 54 | 60 | 0,5 | 83 | 0,8 | 143 | 0,6 |
| 55 - 59 | 114 | 0,9 | 153 | 1,5 | 267 | 1,1 |
| 60 - 64 | 365 | 2,8 | 391 | 3,8 | 756 | 3,2 |
| 65 - 69 | 2.426 | 18,5 | 1.370 | 13,4 | 3.796 | 16,3 |
| 70 - 74 | 3.509 | 26,8 | 2.162 | 21,1 | 5.671 | 24,3 |
| 75 - 79 | 2.481 | 18,9 | 1.955 | 19,1 | 4.436 | 19,0 |
| 80 - 84 | 1.801 | 13,7 | 1.889 | 18,4 | 3.690 | 15,8 |
| 85 - 90 | 1.674 | 12,8 | 1.570 | 15,3 | 3.244 | 13,9 |
| oltre 90 | 647 | 4,9 | 652 | 6,4 | 1.299 | 5,6 |
| **Totale** | **13.102** | **100,0** | **10.249** | **100,0** | **23.351** | **100,0** |
| **Età media** | **76,0** | | **77,1** | | **76,4** | |
| | **ANZIANITA'/ANTICIPATE** | | | | | |
| fino a 4 | - | 0,0 | - | 0,0 | - | 0,0 |
| 5 - 9 | - | 0,0 | - | 0,0 | - | 0,0 |
| 10 - 14 | - | 0,0 | - | 0,0 | - | 0,0 |
| 15 - 19 | - | 0,0 | - | 0,0 | - | 0,0 |
| 20 - 24 | - | 0,0 | - | 0,0 | - | 0,0 |
| 25 - 29 | - | 0,0 | - | 0,0 | - | 0,0 |
| 30 - 34 | - | 0,0 | - | 0,0 | - | 0,0 |
| 35 - 39 | - | 0,0 | - | 0,0 | - | 0,0 |
| 40 - 44 | - | 0,0 | - | 0,0 | - | 0,0 |
| 45 - 49 | 2 | 0,0 | 1 | 0,0 | 3 | 0,0 |
| 50 - 54 | 6 | 0,0 | 8 | 0,2 | 14 | 0,1 |
| 55 - 59 | 75 | 0,6 | 46 | 1,2 | 121 | 0,8 |
| 60 - 64 | 1.411 | 11,7 | 587 | 15,9 | 1.998 | 12,7 |
| 65 - 69 | 2.343 | 19,5 | 645 | 17,5 | 2.988 | 19,0 |
| 70 - 74 | 2.291 | 19,1 | 694 | 18,8 | 2.985 | 19,0 |
| 75 - 79 | 2.224 | 18,5 | 852 | 23,1 | 3.076 | 19,6 |
| 80 - 84 | 2.175 | 18,1 | 561 | 15,2 | 2.736 | 17,4 |
| 85 - 90 | 1.240 | 10,3 | 208 | 5,6 | 1.448 | 9,2 |
| oltre 90 | 254 | 2,1 | 82 | 2,2 | 336 | 2,1 |
| **Totale** | **12.021** | **100,0** | **3.684** | **100,0** | **15.705** | **100,0** |
| **Età media** | **74,5** | | **73,3** | | **74,2** | |
| | **TOTALE** | | | | | |
| fino a 4 | - | 0,0 | - | 0,0 | - | 0,0 |
| 5 - 9 | - | 0,0 | - | 0,0 | - | 0,0 |
| 10 - 14 | - | 0,0 | - | 0,0 | - | 0,0 |
| 15 - 19 | - | 0,0 | - | 0,0 | - | 0,0 |
| 20 - 24 | - | 0,0 | - | 0,0 | - | 0,0 |
| 25 - 29 | - | 0,0 | - | 0,0 | - | 0,0 |
| 30 - 34 | - | 0,0 | - | 0,0 | - | 0,0 |
| 35 - 39 | - | 0,0 | - | 0,0 | - | 0,0 |
| 40 - 44 | - | 0,0 | - | 0,0 | - | 0,0 |
| 45 - 49 | 27 | 0,1 | 25 | 0,2 | 52 | 0,1 |
| 50 - 54 | 66 | 0,3 | 91 | 0,7 | 157 | 0,4 |
| 55 - 59 | 189 | 0,8 | 199 | 1,4 | 388 | 1,0 |
| 60 - 64 | 1.776 | 7,1 | 978 | 7,0 | 2.754 | 7,1 |
| 65 - 69 | 4.769 | 19,0 | 2.015 | 14,5 | 6.784 | 17,4 |
| 70 - 74 | 5.800 | 23,1 | 2.856 | 20,5 | 8.656 | 22,2 |
| 75 - 79 | 4.705 | 18,7 | 2.807 | 20,1 | 7.512 | 19,2 |
| 80 - 84 | 3.976 | 15,8 | 2.450 | 17,6 | 6.426 | 16,5 |
| 85 - 90 | 2.914 | 11,6 | 1.778 | 12,8 | 4.692 | 12,0 |
| oltre 90 | 901 | 3,6 | 734 | 5,3 | 1.635 | 4,2 |
| **Totale** | **25.123** | **100,0** | **13.933** | **100,0** | **39.056** | **100,0** |

| | | | |
|---|---|---|---|
| **Età media** | **75,3** | **76,1** | **75,6** |

(a) Età in anni compiuti.

**GESTIONE EX ENPALS - FONDO PENSIONI LAVORATORI DELLO SPETTACOLO**

**segue Tav. 5 - Numero e composizione percentuale delle pensioni vigenti all'1/1/2022 distinte per sesso, classe di età e categoria**

**(importi in euro)**

| Classi di età (a) | INVALIDITA' | | | | | |
|---|---|---|---|---|---|---|
| | MASCHI | | FEMMINE | | TOTALE | |
| | Numero | Composizione % | Numero | Composizione % | Numero | Composizione % |
| fino a 4 | - | 0,0 | - | 0,0 | - | 0,0 |
| 5 - 9 | - | 0,0 | - | 0,0 | - | 0,0 |
| 10 - 14 | - | 0,0 | - | 0,0 | - | 0,0 |
| 15 - 19 | - | 0,0 | - | 0,0 | - | 0,0 |
| 20 - 24 | - | 0,0 | - | 0,0 | - | 0,0 |
| 25 - 29 | - | 0,0 | 1 | 0,1 | 1 | 0,0 |
| 30 - 34 | 1 | 0,1 | 2 | 0,2 | 3 | 0,1 |
| 35 - 39 | 12 | 0,9 | 10 | 1,2 | 22 | 1,0 |
| 40 - 44 | 34 | 2,5 | 26 | 3,2 | 60 | 2,7 |
| 45 - 49 | 71 | 5,2 | 46 | 5,6 | 117 | 5,3 |
| 50 - 54 | 128 | 9,3 | 76 | 9,3 | 204 | 9,3 |
| 55 - 59 | 258 | 18,7 | 130 | 15,9 | 388 | 17,7 |
| 60 - 64 | 296 | 21,5 | 126 | 15,4 | 422 | 19,2 |
| 65 - 69 | 264 | 19,2 | 95 | 11,6 | 359 | 16,3 |
| 70 - 74 | 92 | 6,7 | 48 | 5,9 | 140 | 6,4 |
| 75 - 79 | 49 | 3,6 | 49 | 6,0 | 98 | 4,5 |
| 80 - 84 | 60 | 4,4 | 58 | 7,1 | 118 | 5,4 |
| 85 - 90 | 66 | 4,8 | 85 | 10,4 | 151 | 6,9 |
| oltre 90 | 46 | 3,3 | 67 | 8,2 | 113 | 5,1 |
| **Totale** | **1.377** | **100,0** | **819** | **100,0** | **2.196** | **100,0** |
| **Età media** | **64,0** | | **67,2** | | **65,2** | |

(a) Età in anni compiuti.

**GESTIONE EX ENPALS - FONDO PENSIONI LAVORATORI DELLO SPETTACOLO**

**segue Tav. 5 - Numero e composizione percentuale delle pensioni vigenti all'1/1/2022 distinte per sesso, classe di età e categoria**

**(importi in euro)**

| Classi di età (a) | MASCHI | | FEMMINE | | TOTALE | |
|---|---|---|---|---|---|---|
| | Numero | Composizione % | Numero | Composizione % | Numero | Composizione % |
| **SUPERSTITI DI ASSICURATO** | | | | | | |
| fino a 4 | 5 | 1,2 | 4 | 0,1 | 9 | 0,3 |
| 5 - 9 | 14 | 3,4 | 15 | 0,5 | 29 | 0,9 |
| 10 - 14 | 35 | 8,4 | 33 | 1,1 | 68 | 2,0 |
| 15 - 19 | 45 | 10,8 | 49 | 1,7 | 94 | 2,8 |
| 20 - 24 | 21 | 5,0 | 12 | 0,4 | 33 | 1,0 |
| 25 - 29 | 2 | 0,5 | 2 | 0,1 | 4 | 0,1 |
| 30 - 34 | 1 | 0,2 | 1 | 0,0 | 2 | 0,1 |
| 35 - 39 | 1 | 0,2 | 10 | 0,3 | 11 | 0,3 |
| 40 - 44 | 8 | 1,9 | 23 | 0,8 | 31 | 0,9 |
| 45 - 49 | 7 | 1,7 | 50 | 1,7 | 57 | 1,7 |
| 50 - 54 | 9 | 2,2 | 138 | 4,7 | 147 | 4,4 |
| 55 - 59 | 31 | 7,5 | 266 | 9,1 | 297 | 8,9 |
| 60 - 64 | 46 | 11,1 | 359 | 12,3 | 405 | 12,2 |
| 65 - 69 | 73 | 17,5 | 341 | 11,7 | 414 | 12,4 |
| 70 - 74 | 43 | 10,3 | 370 | 12,7 | 413 | 12,4 |
| 75 - 79 | 35 | 8,4 | 354 | 12,1 | 389 | 11,7 |
| 80 - 84 | 23 | 5,5 | 366 | 12,6 | 389 | 11,7 |
| 85 - 90 | 14 | 3,4 | 352 | 12,1 | 366 | 11,0 |
| oltre 90 | 3 | 0,7 | 170 | 5,8 | 173 | 5,2 |
| **Totale** | **416** | **100,0** | **2.915** | **100,0** | **3.331** | **100,0** |
| **Età media** | **52,2** | | **69,8** | | **67,6** | |
| **SUPERSTITI DI PENSIONATO** | | | | | | |
| fino a 4 | - | 0,0 | - | 0,0 | - | 0,0 |
| 5 - 9 | 2 | 0,2 | 5 | 0,0 | 7 | 0,1 |
| 10 - 14 | 7 | 0,6 | 9 | 0,1 | 16 | 0,1 |
| 15 - 19 | 15 | 1,3 | 15 | 0,1 | 30 | 0,2 |
| 20 - 24 | 8 | 0,7 | 6 | 0,1 | 14 | 0,1 |
| 25 - 29 | 3 | 0,3 | 2 | 0,0 | 5 | 0,0 |
| 30 - 34 | - | 0,0 | 5 | 0,0 | 5 | 0,0 |
| 35 - 39 | 7 | 0,6 | 1 | 0,0 | 8 | 0,1 |
| 40 - 44 | 17 | 1,5 | 21 | 0,2 | 38 | 0,3 |
| 45 - 49 | 26 | 2,3 | 38 | 0,3 | 64 | 0,5 |
| 50 - 54 | 47 | 4,1 | 95 | 0,8 | 142 | 1,2 |
| 55 - 59 | 66 | 5,8 | 175 | 1,6 | 241 | 2,0 |
| 60 - 64 | 55 | 4,9 | 341 | 3,0 | 396 | 3,2 |
| 65 - 69 | 73 | 6,4 | 583 | 5,2 | 656 | 5,3 |
| 70 - 74 | 106 | 9,4 | 1.138 | 10,2 | 1.244 | 10,1 |
| 75 - 79 | 134 | 11,8 | 1.843 | 16,5 | 1.977 | 16,0 |
| 80 - 84 | 235 | 20,7 | 2.587 | 23,1 | 2.822 | 22,9 |
| 85 - 90 | 221 | 19,5 | 2.798 | 25,0 | 3.019 | 24,5 |
| oltre 90 | 111 | 9,8 | 1.540 | 13,7 | 1.651 | 13,4 |
| **Totale** | **1.133** | **100,0** | **11.202** | **100,0** | **12.335** | **100,0** |
| **Età media** | **74,4** | | **80,7** | | **80,1** | |
| **TOTALE** | | | | | | |
| fino a 4 | 5 | 0,3 | 4 | 0,0 | 9 | 0,1 |
| 5 - 9 | 16 | 1,0 | 20 | 0,1 | 36 | 0,2 |
| 10 - 14 | 42 | 2,7 | 42 | 0,3 | 84 | 0,5 |
| 15 - 19 | 60 | 3,9 | 64 | 0,5 | 124 | 0,8 |
| 20 - 24 | 29 | 1,9 | 18 | 0,1 | 47 | 0,3 |
| 25 - 29 | 5 | 0,3 | 4 | 0,0 | 9 | 0,1 |
| 30 - 34 | 1 | 0,1 | 6 | 0,0 | 7 | 0,0 |
| 35 - 39 | 8 | 0,5 | 11 | 0,1 | 19 | 0,1 |
| 40 - 44 | 25 | 1,6 | 44 | 0,3 | 69 | 0,4 |
| 45 - 49 | 33 | 2,1 | 88 | 0,6 | 121 | 0,8 |
| 50 - 54 | 56 | 3,6 | 233 | 1,7 | 289 | 1,8 |
| 55 - 59 | 97 | 6,3 | 441 | 3,1 | 538 | 3,4 |
| 60 - 64 | 101 | 6,5 | 700 | 5,0 | 801 | 5,1 |
| 65 - 69 | 146 | 9,4 | 924 | 6,5 | 1.070 | 6,8 |
| 70 - 74 | 149 | 9,6 | 1.508 | 10,7 | 1.657 | 10,6 |
| 75 - 79 | 169 | 10,9 | 2.197 | 15,6 | 2.366 | 15,1 |
| 80 - 84 | 258 | 16,7 | 2.953 | 20,9 | 3.211 | 20,5 |
| 85 - 90 | 235 | 15,2 | 3.150 | 22,3 | 3.385 | 21,6 |
| oltre 90 | 114 | 7,4 | 1.710 | 12,1 | 1.824 | 11,6 |
| **Totale** | **1.549** | **100,0** | **14.117** | **100,0** | **15.666** | **100,0** |
| **Età media** | **68,4** | | **78,5** | | **77,5** | |

(a) Età in anni compiuti.

**GESTIONE EX ENPALS - FONDO PENSIONI LAVORATORI DELLO SPETTACOLO**

**segue Tav. 5 - Numero e composizione percentuale delle pensioni vigenti all'1/1/2022 distinte per sesso, classe di età e categoria**

**(importi in euro)**

| Classi di età (a) | COMPLESSO | | | | | |
|---|---|---|---|---|---|---|
| | MASCHI | | FEMMINE | | TOTALE | |
| | Numero | Composizione % | Numero | Composizione % | Numero | Composizione % |
| fino a 4 | 5 | 0,0 | 4 | 0,0 | 9 | 0,0 |
| 5 - 9 | 16 | 0,1 | 20 | 0,1 | 36 | 0,1 |
| 10 - 14 | 42 | 0,1 | 42 | 0,1 | 84 | 0,1 |
| 15 - 19 | 60 | 0,2 | 64 | 0,2 | 124 | 0,2 |
| 20 - 24 | 29 | 0,1 | 18 | 0,1 | 47 | 0,1 |
| 25 - 29 | 5 | 0,0 | 5 | 0,0 | 10 | 0,0 |
| 30 - 34 | 2 | 0,0 | 8 | 0,0 | 10 | 0,0 |
| 35 - 39 | 20 | 0,1 | 21 | 0,1 | 41 | 0,1 |
| 40 - 44 | 59 | 0,2 | 70 | 0,2 | 129 | 0,2 |
| 45 - 49 | 131 | 0,5 | 159 | 0,6 | 290 | 0,5 |
| 50 - 54 | 250 | 0,9 | 400 | 1,4 | 650 | 1,1 |
| 55 - 59 | 544 | 1,9 | 770 | 2,7 | 1.314 | 2,3 |
| 60 - 64 | 2.173 | 7,7 | 1.804 | 6,2 | 3.977 | 7,0 |
| 65 - 69 | 5.179 | 18,5 | 3.034 | 10,5 | 8.213 | 14,4 |
| 70 - 74 | 6.041 | 21,5 | 4.412 | 15,3 | 10.453 | 18,4 |
| 75 - 79 | 4.923 | 17,6 | 5.053 | 17,5 | 9.976 | 17,5 |
| 80 - 84 | 4.294 | 15,3 | 5.461 | 18,9 | 9.755 | 17,1 |
| 85 - 90 | 3.215 | 11,5 | 5.013 | 17,4 | 8.228 | 14,5 |
| oltre 90 | 1.061 | 3,8 | 2.511 | 8,7 | 3.572 | 6,3 |
| **Totale** | **28.049** | **100,0** | **28.869** | **100,0** | **56.918** | **100,0** |
| **Età media** | **74,3** | | **77,0** | | **75,7** | |

(a) Età in anni compiuti.

**GESTIONE EX ENPALS - FONDO PENSIONI LAVORATORI DELLO SPETTACOLO**

**Tav. 6 - Numero e composizione percentuale delle pensioni vigenti all'1/1/2022 distinte per sesso, classe di importo annuo e categoria**

**(importi in euro)**

| Classi di importo annuo | VECCHIAIA | | | | | |
|---|---|---|---|---|---|---|
| | MASCHI | | FEMMINE | | TOTALE | |
| | Numero | Composizione % | Numero | Composizione % | Numero | Composizione % |
| fino a 3.000 | 5.002 | 38,2 | 1.581 | 15,4 | 6.583 | 28,2 |
| 3.000 - 6.000 | 731 | 5,6 | 783 | 7,6 | 1.514 | 6,5 |
| 6.000 - 9.000 | 2.117 | 16,2 | 3.051 | 29,8 | 5.168 | 22,1 |
| 9.000 - 12.000 | 785 | 6,0 | 779 | 7,6 | 1.564 | 6,7 |
| 12.000 - 15.000 | 661 | 5,0 | 692 | 6,8 | 1.353 | 5,8 |
| 15.000 - 18.000 | 554 | 4,2 | 560 | 5,5 | 1.114 | 4,8 |
| 18.000 - 21.000 | 498 | 3,8 | 481 | 4,7 | 979 | 4,2 |
| 21.000 - 24.000 | 380 | 2,9 | 386 | 3,8 | 766 | 3,3 |
| 24.000 - 27.000 | 361 | 2,8 | 367 | 3,6 | 728 | 3,1 |
| 27.000 - 30.000 | 291 | 2,2 | 336 | 3,3 | 627 | 2,7 |
| 30.000 - 33.000 | 250 | 1,9 | 300 | 2,9 | 550 | 2,4 |
| 33.000 - 36.000 | 303 | 2,3 | 316 | 3,1 | 619 | 2,7 |
| 36.000 - 39.000 | 249 | 1,9 | 210 | 2,0 | 459 | 2,0 |
| 39.000 e oltre | 920 | 7,0 | 407 | 4,0 | 1.327 | 5,7 |
| **Totale** | **13.102** | **100,0** | **10.249** | **100,0** | **23.351** | **100,0** |
| **Importo medio annuo** | **11.765** | | **13.369** | | **12.469** | |
| | **ANZIANITA'/ANTICIPATE** | | | | | |
| fino a 3.000 | 60 | 0,5 | 12 | 0,3 | 72 | 0,5 |
| 3.000 - 6.000 | 108 | 0,9 | 42 | 1,1 | 150 | 1,0 |
| 6.000 - 9.000 | 582 | 4,8 | 206 | 5,6 | 788 | 5,0 |
| 9.000 - 12.000 | 265 | 2,2 | 112 | 3,0 | 377 | 2,4 |
| 12.000 - 15.000 | 336 | 2,8 | 162 | 4,4 | 498 | 3,2 |
| 15.000 - 18.000 | 469 | 3,9 | 178 | 4,8 | 647 | 4,1 |
| 18.000 - 21.000 | 714 | 5,9 | 245 | 6,7 | 959 | 6,1 |
| 21.000 - 24.000 | 686 | 5,7 | 243 | 6,6 | 929 | 5,9 |
| 24.000 - 27.000 | 699 | 5,8 | 277 | 7,5 | 976 | 6,2 |
| 27.000 - 30.000 | 799 | 6,6 | 313 | 8,5 | 1.112 | 7,1 |
| 30.000 - 33.000 | 909 | 7,6 | 370 | 10,0 | 1.279 | 8,1 |
| 33.000 - 36.000 | 1.051 | 8,7 | 396 | 10,7 | 1.447 | 9,2 |
| 36.000 - 39.000 | 1.039 | 8,6 | 325 | 8,8 | 1.364 | 8,7 |
| 39.000 e oltre | 4.304 | 35,8 | 803 | 21,8 | 5.107 | 32,5 |
| **Totale** | **12.021** | **100,0** | **3.684** | **100,0** | **15.705** | **100,0** |
| **Importo medio annuo** | **32.938** | | **29.348** | | **32.096** | |
| | **TOTALE** | | | | | |
| fino a 3.000 | 5.062 | 20,1 | 1.593 | 11,4 | 6.655 | 17,0 |
| 3.000 - 6.000 | 839 | 3,3 | 825 | 5,9 | 1.664 | 4,3 |
| 6.000 - 9.000 | 2.699 | 10,7 | 3.257 | 23,4 | 5.956 | 15,2 |
| 9.000 - 12.000 | 1.050 | 4,2 | 891 | 6,4 | 1.941 | 5,0 |
| 12.000 - 15.000 | 997 | 4,0 | 854 | 6,1 | 1.851 | 4,7 |
| 15.000 - 18.000 | 1.023 | 4,1 | 738 | 5,3 | 1.761 | 4,5 |
| 18.000 - 21.000 | 1.212 | 4,8 | 726 | 5,2 | 1.938 | 5,0 |
| 21.000 - 24.000 | 1.066 | 4,2 | 629 | 4,5 | 1.695 | 4,3 |
| 24.000 - 27.000 | 1.060 | 4,2 | 644 | 4,6 | 1.704 | 4,4 |
| 27.000 - 30.000 | 1.090 | 4,3 | 649 | 4,7 | 1.739 | 4,5 |
| 30.000 - 33.000 | 1.159 | 4,6 | 670 | 4,8 | 1.829 | 4,7 |
| 33.000 - 36.000 | 1.354 | 5,4 | 712 | 5,1 | 2.066 | 5,3 |
| 36.000 - 39.000 | 1.288 | 5,1 | 535 | 3,8 | 1.823 | 4,7 |
| 39.000 e oltre | 5.224 | 20,8 | 1.210 | 8,7 | 6.434 | 16,5 |
| **Totale** | **25.123** | **100,0** | **13.933** | **100,0** | **39.056** | **100,0** |
| **Importo medio annuo** | **21.896** | | **17.594** | | **20.361** | |

**GESTIONE EX ENPALS - FONDO PENSIONI LAVORATORI DELLO SPETTACOLO**

**segue Tav. 6 - Numero e composizione percentuale delle pensioni vigenti all'1/1/2022 distinte per sesso, classe di importo annuo e categoria**

**(importi in euro)**

| Classi di importo annuo | INVALIDITA' | | | | | |
|---|---|---|---|---|---|---|
| | MASCHI | | FEMMINE | | TOTALE | |
| | Numero | Composizione % | Numero | Composizione % | Numero | Composizione % |
| fino a 3.000 | 82 | 6,0 | 72 | 8,8 | 154 | 7,0 |
| 3.000 - 6.000 | 119 | 8,6 | 132 | 16,1 | 251 | 11,4 |
| 6.000 - 9.000 | 398 | 28,9 | 339 | 41,4 | 737 | 33,6 |
| 9.000 - 12.000 | 160 | 11,6 | 81 | 9,9 | 241 | 11,0 |
| 12.000 - 15.000 | 136 | 9,9 | 60 | 7,3 | 196 | 8,9 |
| 15.000 - 18.000 | 121 | 8,8 | 37 | 4,5 | 158 | 7,2 |
| 18.000 - 21.000 | 95 | 6,9 | 33 | 4,0 | 128 | 5,8 |
| 21.000 - 24.000 | 77 | 5,6 | 22 | 2,7 | 99 | 4,5 |
| 24.000 - 27.000 | 48 | 3,5 | 13 | 1,6 | 61 | 2,8 |
| 27.000 - 30.000 | 43 | 3,1 | 17 | 2,1 | 60 | 2,7 |
| 30.000 - 33.000 | 39 | 2,8 | 7 | 0,9 | 46 | 2,1 |
| 33.000 - 36.000 | 23 | 1,7 | 1 | 0,1 | 24 | 1,1 |
| 36.000 - 39.000 | 11 | 0,8 | 1 | 0,1 | 12 | 0,5 |
| 39.000 e oltre | 25 | 1,8 | 4 | 0,5 | 29 | 1,3 |
| **Totale** | **1.377** | **100,0** | **819** | **100,0** | **2.196** | **100,0** |
| **Importo medio annuo** | **13.494** | | **9.561** | | **12.027** | |

**GESTIONE EX ENPALS - FONDO PENSIONI LAVORATORI DELLO SPETTACOLO**

**segue Tav. 6 - Numero e composizione percentuale delle pensioni vigenti all'1/1/2022 distinte per sesso, classe di importo annuo e categoria**

**(importi in euro)**

| Classi di importo annuo | MASCHI | | FEMMINE | | TOTALE | |
|---|---|---|---|---|---|---|
| | Numero | Composizione % | Numero | Composizione % | Numero | Composizione % |
| **SUPERSTITI DI ASSICURATO** | | | | | | |
| fino a 3.000 | 80 | 19,2 | 503 | 17,3 | 583 | 17,5 |
| 3.000 - 6.000 | 85 | 20,4 | 507 | 17,4 | 592 | 17,8 |
| 6.000 - 9.000 | 112 | 26,9 | 869 | 29,8 | 981 | 29,5 |
| 9.000 - 12.000 | 43 | 10,3 | 292 | 10,0 | 335 | 10,1 |
| 12.000 - 15.000 | 38 | 9,1 | 252 | 8,6 | 290 | 8,7 |
| 15.000 - 18.000 | 15 | 3,6 | 188 | 6,4 | 203 | 6,1 |
| 18.000 - 21.000 | 15 | 3,6 | 128 | 4,4 | 143 | 4,3 |
| 21.000 - 24.000 | 11 | 2,6 | 81 | 2,8 | 92 | 2,8 |
| 24.000 - 27.000 | 4 | 1,0 | 46 | 1,6 | 50 | 1,5 |
| 27.000 - 30.000 | 3 | 0,7 | 27 | 0,9 | 30 | 0,9 |
| 30.000 - 33.000 | 4 | 1,0 | 11 | 0,4 | 15 | 0,5 |
| 33.000 - 36.000 | 2 | 0,5 | 6 | 0,2 | 8 | 0,2 |
| 36.000 - 39.000 | 2 | 0,5 | 2 | 0,1 | 4 | 0,1 |
| 39.000 e oltre | 2 | 0,5 | 3 | 0,1 | 5 | 0,2 |
| **Totale** | **416** | **100,0** | **2.915** | **100,0** | **3.331** | **100,0** |
| **Importo medio annuo** | **8.631** | | **8.847** | | **8.820** | |
| **SUPERSTITI DI PENSIONATO** | | | | | | |
| fino a 3.000 | 198 | 17,5 | 1.207 | 10,8 | 1.405 | 11,4 |
| 3.000 - 6.000 | 250 | 22,1 | 1.340 | 12,0 | 1.590 | 12,9 |
| 6.000 - 9.000 | 314 | 27,7 | 2.585 | 23,1 | 2.899 | 23,5 |
| 9.000 - 12.000 | 139 | 12,3 | 1.456 | 13,0 | 1.595 | 12,9 |
| 12.000 - 15.000 | 77 | 6,8 | 1.293 | 11,5 | 1.370 | 11,1 |
| 15.000 - 18.000 | 49 | 4,3 | 938 | 8,4 | 987 | 8,0 |
| 18.000 - 21.000 | 51 | 4,5 | 941 | 8,4 | 992 | 8,0 |
| 21.000 - 24.000 | 23 | 2,0 | 715 | 6,4 | 738 | 6,0 |
| 24.000 - 27.000 | 13 | 1,1 | 426 | 3,8 | 439 | 3,6 |
| 27.000 - 30.000 | 7 | 0,6 | 236 | 2,1 | 243 | 2,0 |
| 30.000 - 33.000 | 3 | 0,3 | 47 | 0,4 | 50 | 0,4 |
| 33.000 - 36.000 | 4 | 0,4 | 11 | 0,1 | 15 | 0,1 |
| 36.000 - 39.000 | 2 | 0,2 | 1 | 0,0 | 3 | 0,0 |
| 39.000 e oltre | 3 | 0,3 | 6 | 0,1 | 9 | 0,1 |
| **Totale** | **1.133** | **100,0** | **11.202** | **100,0** | **12.335** | **100,0** |
| **Importo medio annuo** | **8.326** | | **11.463** | | **11.175** | |
| **TOTALE** | | | | | | |
| fino a 3.000 | 278 | 17,9 | 1.710 | 12,1 | 1.988 | 12,7 |
| 3.000 - 6.000 | 335 | 21,6 | 1.847 | 13,1 | 2.182 | 13,9 |
| 6.000 - 9.000 | 426 | 27,5 | 3.454 | 24,5 | 3.880 | 24,8 |
| 9.000 - 12.000 | 182 | 11,7 | 1.748 | 12,4 | 1.930 | 12,3 |
| 12.000 - 15.000 | 115 | 7,4 | 1.545 | 10,9 | 1.660 | 10,6 |
| 15.000 - 18.000 | 64 | 4,1 | 1.126 | 8,0 | 1.190 | 7,6 |
| 18.000 - 21.000 | 66 | 4,3 | 1.069 | 7,6 | 1.135 | 7,2 |
| 21.000 - 24.000 | 34 | 2,2 | 796 | 5,6 | 830 | 5,3 |
| 24.000 - 27.000 | 17 | 1,1 | 472 | 3,3 | 489 | 3,1 |
| 27.000 - 30.000 | 10 | 0,6 | 263 | 1,9 | 273 | 1,7 |
| 30.000 - 33.000 | 7 | 0,5 | 58 | 0,4 | 65 | 0,4 |
| 33.000 - 36.000 | 6 | 0,4 | 17 | 0,1 | 23 | 0,1 |
| 36.000 - 39.000 | 4 | 0,3 | 3 | 0,0 | 7 | 0,0 |
| 39.000 e oltre | 5 | 0,3 | 9 | 0,1 | 14 | 0,1 |
| **Totale** | **1.549** | **100,0** | **14.117** | **100,0** | **15.666** | **100,0** |
| **Importo medio annuo** | **8.408** | | **10.923** | | **10.674** | |

**GESTIONE EX ENPALS - FONDO PENSIONI LAVORATORI DELLO SPETTACOLO**

**segue Tav. 6 - Numero e composizione percentuale delle pensioni vigenti all'1/1/2022 distinte per sesso, classe di importo annuo e categoria**

**(importi in euro)**

| Classi di importo annuo | COMPLESSO | | | | | |
|---|---|---|---|---|---|---|
| | MASCHI | | FEMMINE | | TOTALE | |
| | Numero | Composizione % | Numero | Composizione % | Numero | Composizione % |
| fino a 3.000 | 5.422 | 19,3 | 3.375 | 11,7 | 8.797 | 15,5 |
| 3.000 - 6.000 | 1.293 | 4,6 | 2.804 | 9,7 | 4.097 | 7,2 |
| 6.000 - 9.000 | 3.523 | 12,6 | 7.050 | 24,4 | 10.573 | 18,6 |
| 9.000 - 12.000 | 1.392 | 5,0 | 2.720 | 9,4 | 4.112 | 7,2 |
| 12.000 - 15.000 | 1.248 | 4,4 | 2.459 | 8,5 | 3.707 | 6,5 |
| 15.000 - 18.000 | 1.208 | 4,3 | 1.901 | 6,6 | 3.109 | 5,5 |
| 18.000 - 21.000 | 1.373 | 4,9 | 1.828 | 6,3 | 3.201 | 5,6 |
| 21.000 - 24.000 | 1.177 | 4,2 | 1.447 | 5,0 | 2.624 | 4,6 |
| 24.000 - 27.000 | 1.125 | 4,0 | 1.129 | 3,9 | 2.254 | 4,0 |
| 27.000 - 30.000 | 1.143 | 4,1 | 929 | 3,2 | 2.072 | 3,6 |
| 30.000 - 33.000 | 1.205 | 4,3 | 735 | 2,5 | 1.940 | 3,4 |
| 33.000 - 36.000 | 1.383 | 4,9 | 730 | 2,5 | 2.113 | 3,7 |
| 36.000 - 39.000 | 1.303 | 4,6 | 539 | 1,9 | 1.842 | 3,2 |
| 39.000 e oltre | 5.254 | 18,7 | 1.223 | 4,2 | 6.477 | 11,4 |
| **Totale** | **28.049** | **100,0** | **28.869** | **100,0** | **56.918** | **100,0** |
| **Importo medio annuo** | **20.739** | | **14.104** | | **17.373** | |

# FONDO PENSIONI SPORTIVI PROFESSIONISTI

# FONDO PENSIONI SPORTIVI PROFESSIONISTI

## INDICE DELLE TAVOLE

### *Serie storiche degli elementi caratteristici del Fondo*

Tav. 7 - Elementi caratteristici del Fondo nell'ultimo quinquennio

Tav. 8 - Numero e importo medio annuo delle pensioni vigenti a fine anno distinte per categoria

Graf. 2 - Andamento del numero e dell'importo medio annuo delle pensioni vigenti a fine anno distinte per categoria

Tav. 9 - Numero e importo medio annuo delle pensioni liquidate in ciascun anno distinte per categoria

### *Analisi delle pensioni vigenti al 1° gennaio 2022*

Tav. 10 - Numero e importo medio annuo delle pensioni vigenti all'1/1/2022 distinte per sesso, anno di decorrenza e categoria

Tav. 11 - Numero e composizione percentuale delle pensioni vigenti all'1/1/2022 distinte per sesso, classe di età e categoria

Tav. 12 - Numero e composizione percentuale delle pensioni vigenti all'1/1/2022 distinte per sesso, classe di importo annuo e categoria

***Nota** : i dati relativi alle pensioni vigenti a fine anno riportati nelle tavole 7 e 8 si riferiscono ai valori di competenza economica per i quali sono state effettuate opportune operazioni di integrazione. Le tavole successive, invece, sono il risultato di elaborazioni compiute sui dati degli archivi gestionali dell'Istituto che contengono le pensioni contabilizzate ad una data epoca a prescindere dalle operazioni necessarie per la ricostruzione dei dati relativi alla competenza economica.*

**GESTIONE EX ENPALS - FONDO PENSIONI SPORTIVI PROFESSIONISTI**

**Tav. 7 - Elementi caratteristici del Fondo nell'ultimo quinquennio**

| DESCRIZIONE | 2017 | 2018 | 2019 | 2020 | 2021 |
|---|---|---|---|---|---|
| | *Indicatori economici* | | | | |
| **Aliquota contributiva percentuale a fine anno** | 33,00 | 33,00 | 33,00 | 33,00 | 33,00 |
| **Risultato di esercizio** (migliaia di euro) | 49.190 | 40.643 | 64.456 | 53.855 | 85.799 |
| **Patrimonio netto a fine esercizio** (migliaia di euro) | 1.212.729 | 1.253.372 | 1.317.828 | 1.371.683 | 1.457.482 |
| **Valore della produzione** (migliaia di euro) | 111.497 | 106.764 | 133.941 | 127.728 | 162.965 |
| **Costo della produzione** (migliaia di euro) | -64.783 | -67.097 | -70.689 | -74.326 | -77.972 |
| | *Indicatori demografici* | | | | |
| **Numero medio annuo di contribuenti** (1) | 5.270 | 5.411 | 5.679 | 5.261 | 5.860 |
| **Numero di pensioni vigenti a fine anno** (2) | 2.417 | 2.580 | 2.668 | 2.843 | 3.012 |
| **Importo medio in pagamento delle pensioni vigenti a fine anno** (2) (euro) | 24.688 | 24.913 | 25.108 | 25.273 | 25.292 |
| **Rapporto Contribuenti medi annui/Pensioni vigenti a fine anno** | 2,2 | 2,1 | 2,1 | 1,9 | 1,9 |

(1) A partire dal 2016 nei bilaci consuntivi dell'Istituto viene pubblicato il numero medio dei lavoratori contribuenti nel corso dell'anno (la fonte dei dati è l'archivio amministrativo delle denunce retributive mensili Uniemens).

(2) Valori di rendiconto (con integrazione di competenza).

## GESTIONE EX ENPALS - FONDO PENSIONI SPORTIVI PROFESSIONISTI

### Tav. 8 - Numero e importo medio annuo delle pensioni vigenti a fine anno distinte per categoria (a)

**(importi in euro)**

| Anni | VECCHIAIA E ANZIANITA' | | INVALIDITA' | | SUPERSTITI | | COMPLESSO | |
|---|---|---|---|---|---|---|---|---|
| | Numero | Importo medio annuo | Numero | Importo medio annuo | Numero | Importo medio annuo | Numero | Importo medio annuo |
| 2004 | 1.081 | 18.885 | 28 | 13.479 | 191 | 7.192 | 1.300 | 17.050 |
| 2005 | 1.122 | 19.517 | 32 | 12.013 | 204 | 7.386 | 1.358 | 17.518 |
| 2006 | 1.151 | 20.063 | 30 | 11.363 | 213 | 7.667 | 1.394 | 17.982 |
| 2007 | 1.171 | 20.747 | 27 | 11.885 | 221 | 7.829 | 1.419 | 18.566 |
| 2008 | 1.193 | 21.399 | 31 | 12.229 | 231 | 8.462 | 1.455 | 19.150 |
| 2009 | 1.260 | 22.363 | 29 | 12.545 | 243 | 8.737 | 1.532 | 20.016 |
| 2010 | 1.334 | 22.621 | 33 | 11.758 | 254 | 8.781 | 1.621 | 20.231 |
| 2011 | 1.407 | 23.010 | 33 | 12.311 | 247 | 9.092 | 1.687 | 20.763 |
| 2012 | 1.394 | 23.104 | 29 | 13.017 | 246 | 9.578 | 1.669 | 20.935 |
| 2013 | 1.426 | 23.110 | 27 | 12.464 | 238 | 9.513 | 1.691 | 21.026 |
| 2014 (b) | 1.865 | 25.042 | 20 | 12.646 | 163 | 11.133 | 2.048 | 23.814 |
| 2015 | 1.968 | 25.201 | 18 | 11.855 | 168 | 11.184 | 2.154 | 23.997 |
| 2016 | 2.101 | 25.677 | 16 | 12.339 | 177 | 11.471 | 2.294 | 24.488 |
| 2017 | 2.220 | 25.862 | 17 | 12.239 | 180 | 11.385 | 2.417 | 24.688 |
| 2018 | 2.360 | 26.128 | 17 | 12.475 | 203 | 11.836 | 2.580 | 24.913 |
| 2019 | 2.431 | 26.370 | 16 | 13.075 | 221 | 12.090 | 2.668 | 25.108 |
| 2020 | 2.592 | 26.519 | 15 | 13.112 | 236 | 12.362 | 2.843 | 25.273 |
| 2021 | 2.737 | 26.556 | 16 | 13.058 | 259 | 12.684 | 3.012 | 25.292 |

(a) Valori statistici fino all'anno 2010, valori di rendiconto (con integrazione di competenza) per gli anni successivi.

(b) A seguito dell'integrazione degli archivi ex Enpals nel datawarehouse dell'Istituto è stato effettuato un aggiornamento della procedura di rilevazione statistica al fine di garantire il completo allineamento con il processo di gestione amministrativa delle prestazioni pensionistiche. Pertanto il numero delle pensioni vigenti alla fine del 2014 non è immediatamente confrontabile con quello rilevato negli anni precedenti.

## GESTIONE EX ENPALS - FONDO PENSIONI SPORTIVI PROFESSIONISTI

**Graf. 2 - Andamento del numero e dell'importo medio annuo delle pensioni vigenti a fine anno distinte per categoria**

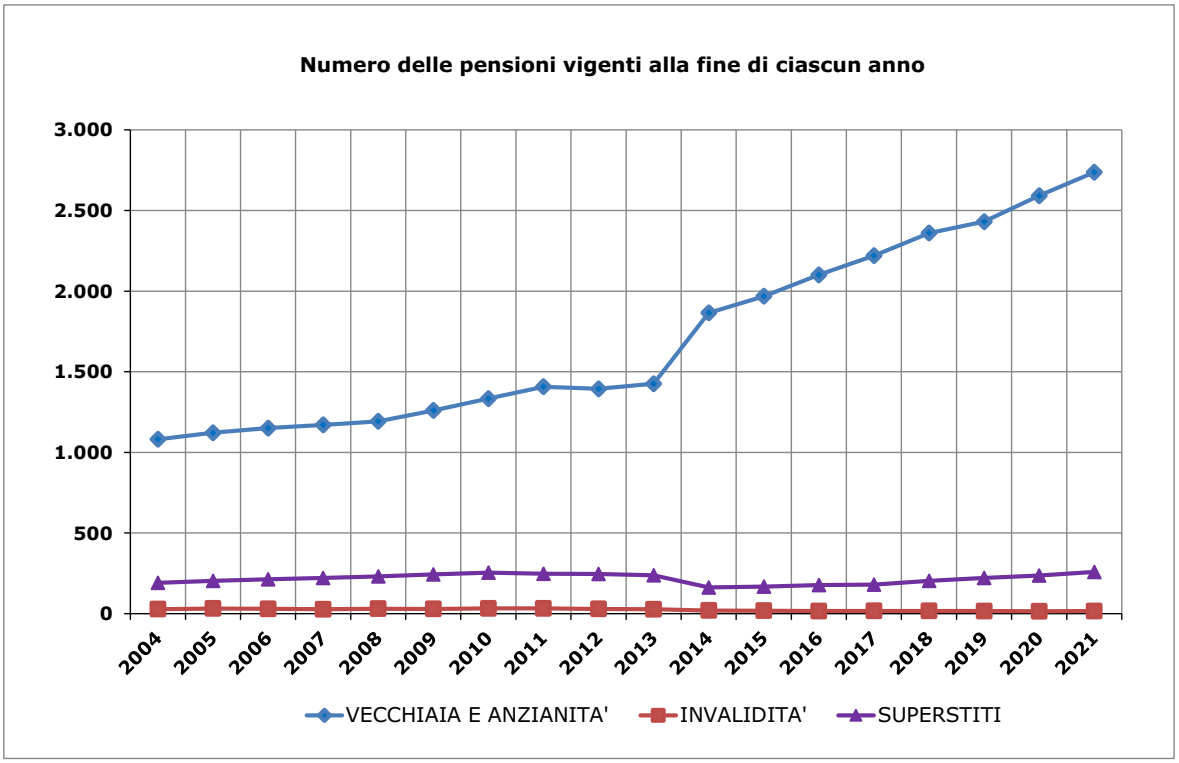


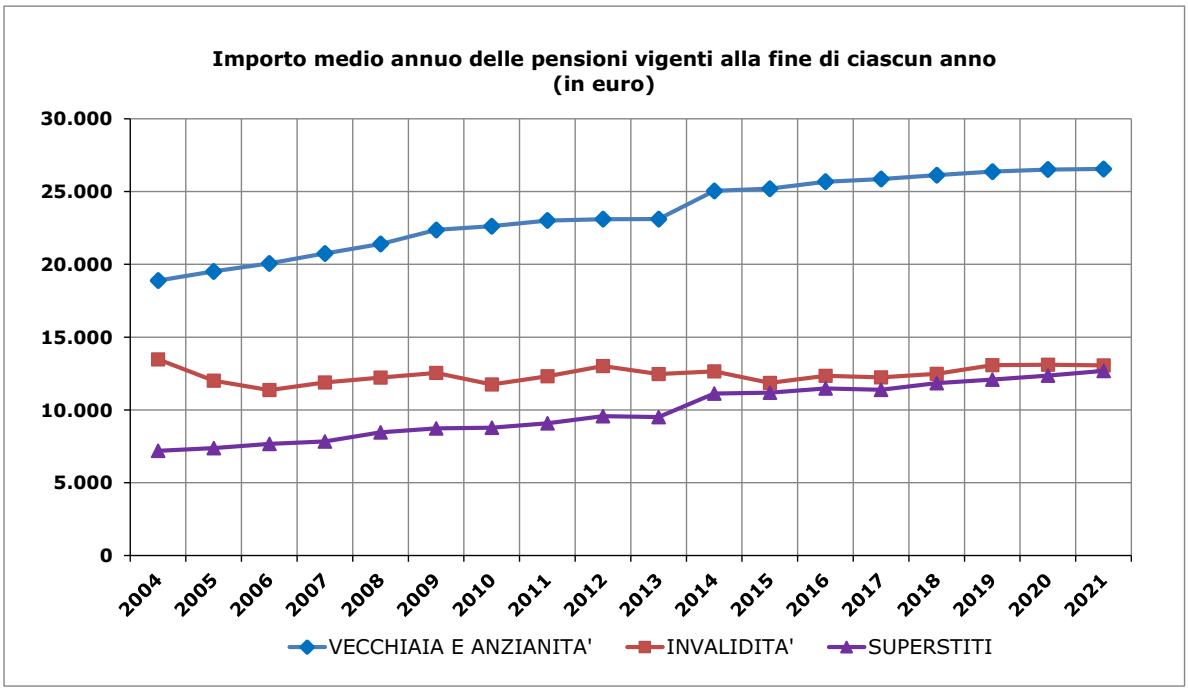

## GESTIONE EX ENPALS - FONDO PENSIONI SPORTIVI PROFESSIONISTI

### Tav. 9 - Numero e importo medio annuo delle pensioni liquidate in ciascun anno distinte per categoria (importi in euro)

| Anni | VECCHIAIA E ANZIANITA' | | INVALIDITA' | | SUPERSTITI | | COMPLESSO | |
|---|---|---|---|---|---|---|---|---|
| | Numero | Importo medio annuo | Numero | Importo medio annuo | Numero | Importo medio annuo | Numero | Importo medio annuo |
| 2012 | 90 | 18.640 | 1 | 10.896 | 8 | 11.395 | 99 | 13.951 |
| 2013 | 62 | 20.787 | - | - | 18 | 8.853 | 80 | 18.102 |
| 2014 | 115 | 25.771 | 2 | 8.122 | 3 | 17.627 | 120 | 25.273 |
| 2015 | 115 | 25.971 | - | - | 6 | 13.462 | 121 | 25.351 |
| 2016 | 138 | 28.202 | 1 | 14.574 | 8 | 14.126 | 147 | 27.343 |
| 2017 | 131 | 25.771 | - | - | 10 | 13.101 | 141 | 24.872 |
| 2018 | 175 | 26.312 | - | - | 23 | 14.814 | 198 | 24.976 |
| 2019 | 104 | 25.695 | - | - | 22 | 12.465 | 126 | 23.385 |
| 2020 | 180 | 25.183 | - | - | 21 | 13.840 | 201 | 23.998 |
| 2021 | 181 | 25.135 | 2 | 9.672 | 27 | 14.044 | 210 | 23.561 |

**GESTIONE EX ENPALS - FONDO PENSIONI SPORTIVI PROFESSIONISTI**

**Tav. 10 - Numero e importo medio annuo delle pensioni vigenti all'1/1/2022 distinte per sesso, anno di decorrenza e categoria**

**(importi in euro)**

| Anno di decorrenza | VECCHIAIA | | | | | |
|---|---|---|---|---|---|---|
| | MASCHI | | FEMMINE | | TOTALE | |
| | Numero | Importo medio annuo | Numero | Importo medio annuo | Numero | Importo medio annuo |
| fino al 2007 | 1.067 | 26.615 | 1 | 6.810 | 1.068 | 26.596 |
| 2008 | 45 | 28.072 | - | - | 45 | 28.072 |
| 2009 | 105 | 25.796 | - | - | 105 | 25.796 |
| 2010 | 117 | 29.605 | 1 | 65.755 | 118 | 29.912 |
| 2011 | 61 | 29.195 | - | - | 61 | 29.195 |
| 2012 | 97 | 26.596 | - | - | 97 | 26.596 |
| 2013 | 130 | 26.152 | - | - | 130 | 26.152 |
| 2014 | 133 | 26.698 | - | - | 133 | 26.698 |
| 2015 | 139 | 30.078 | - | - | 139 | 30.078 |
| 2016 | 106 | 27.950 | - | - | 106 | 27.950 |
| 2017 | 153 | 28.166 | - | - | 153 | 28.166 |
| 2018 | 145 | 26.120 | - | - | 145 | 26.120 |
| 2019 | 99 | 24.131 | - | - | 99 | 24.131 |
| 2020 | 167 | 26.277 | - | - | 167 | 26.277 |
| 2021 | 133 | 26.147 | - | - | 133 | 26.147 |
| **Totale** | **2.697** | **26.934** | **2** | **36.283** | **2.699** | **26.941** |
| | **ANZIANITA'/ANTICIPATE** | | | | | |
| fino al 2007 | - | - | - | - | - | - |
| 2008 | - | - | - | - | - | - |
| 2009 | - | - | - | - | - | - |
| 2010 | - | - | - | - | - | - |
| 2011 | - | - | - | - | - | - |
| 2012 | - | - | - | - | - | - |
| 2013 | - | - | - | - | - | - |
| 2014 | - | - | - | - | - | - |
| 2015 | - | - | - | - | - | - |
| 2016 | - | - | - | - | - | - |
| 2017 | 4 | 27.647 | - | - | 4 | 27.647 |
| 2018 | 10 | 29.609 | - | - | 10 | 29.609 |
| 2019 | 1 | 25.257 | - | - | 1 | 25.257 |
| 2020 | - | - | - | - | - | - |
| 2021 | - | - | - | - | - | - |
| **Totale** | **15** | **28.795** | **-** | **-** | **15** | **28.795** |
| | **TOTALE** | | | | | |
| fino al 2007 | 1.067 | 26.615 | 1 | 6.810 | 1.068 | 26.596 |
| 2008 | 45 | 28.072 | - | - | 45 | 28.072 |
| 2009 | 105 | 25.796 | - | - | 105 | 25.796 |
| 2010 | 117 | 29.605 | 1 | 65.755 | 118 | 29.912 |
| 2011 | 61 | 29.195 | - | - | 61 | 29.195 |
| 2012 | 97 | 26.596 | - | - | 97 | 26.596 |
| 2013 | 130 | 26.152 | - | - | 130 | 26.152 |
| 2014 | 133 | 26.698 | - | - | 133 | 26.698 |
| 2015 | 139 | 30.078 | - | - | 139 | 30.078 |
| 2016 | 106 | 27.950 | - | - | 106 | 27.950 |
| 2017 | 157 | 28.153 | - | - | 157 | 28.153 |
| 2018 | 155 | 26.345 | - | - | 155 | 26.345 |
| 2019 | 100 | 24.142 | - | - | 100 | 24.142 |
| 2020 | 167 | 26.277 | - | - | 167 | 26.277 |
| 2021 | 133 | 26.147 | - | - | 133 | 26.147 |
| **Totale** | **2.712** | **26.944** | **2** | **36.283** | **2.714** | **26.951** |

**GESTIONE EX ENPALS - FONDO PENSIONI SPORTIVI PROFESSIONISTI**

**segue Tav.10 - Numero e importo medio annuo delle pensioni vigenti all'1/1/2022 distinte per sesso, anno di decorrenza e categoria**

**(importi in euro)**

| Anno di decorrenza | INVALIDITA' | | | | | |
|---|---|---|---|---|---|---|
| | MASCHI | | FEMMINE | | TOTALE | |
| | Numero | Importo medio annuo | Numero | Importo medio annuo | Numero | Importo medio annuo |
| fino al 2007 | 8 | 15.157 | - | - | 8 | 15.157 |
| 2008 | 1 | 8.502 | - | - | 1 | 8.502 |
| 2009 | 2 | 14.731 | - | - | 2 | 14.731 |
| 2010 | 1 | 9.122 | - | - | 1 | 9.122 |
| 2011 | - | - | - | - | - | - |
| 2012 | - | - | - | - | - | - |
| 2013 | 2 | 8.572 | - | - | 2 | 8.572 |
| 2014 | - | - | - | - | - | - |
| 2015 | - | - | - | - | - | - |
| 2016 | - | - | - | - | - | - |
| 2017 | 1 | 16.012 | - | - | 1 | 16.012 |
| 2018 | - | - | - | - | - | - |
| 2019 | - | - | - | - | - | - |
| 2020 | - | - | - | - | - | - |
| 2021 | 1 | 3.641 | - | - | 1 | 3.641 |
| **Totale** | **16** | **12.821** | **-** | **-** | **16** | **12.821** |

**GESTIONE EX ENPALS - FONDO PENSIONI SPORTIVI PROFESSIONISTI**

**segue Tav. 10 - Numero e importo medio annuo delle pensioni vigenti all'1/1/2022 distinte per sesso, anno di decorrenza e categoria**

**(importi in euro)**

| Anno di decorrenza | SUPERSTITI DI ASSICURATO | | | | | |
|---|---|---|---|---|---|---|
| | MASCHI | | FEMMINE | | TOTALE | |
| | Numero | Importo medio annuo | Numero | Importo medio annuo | Numero | Importo medio annuo |
| fino al 2007 | - | - | 29 | 7.138 | 29 | 7.138 |
| 2008 | - | - | - | - | - | - |
| 2009 | - | - | - | - | - | - |
| 2010 | - | - | - | - | - | - |
| 2011 | - | - | - | - | - | - |
| 2012 | - | - | - | - | - | - |
| 2013 | - | - | - | - | - | - |
| 2014 | - | - | - | - | - | - |
| 2015 | - | - | - | - | - | - |
| 2016 | - | - | - | - | - | - |
| 2017 | - | - | - | - | - | - |
| 2018 | - | - | 1 | 11.268 | 1 | 11.268 |
| 2019 | - | - | - | - | - | - |
| 2020 | - | - | - | - | - | - |
| 2021 | - | - | - | - | - | - |
| **Totale** | **-** | **-** | **30** | **7.276** | **30** | **7.276** |
| | **SUPERSTITI DI PENSIONATO** | | | | | |
| fino al 2007 | 1 | 15.303 | 54 | 12.175 | 55 | 12.232 |
| 2008 | 1 | 9.010 | 9 | 10.407 | 10 | 10.267 |
| 2009 | - | - | 15 | 14.049 | 15 | 14.049 |
| 2010 | - | - | 4 | 14.285 | 4 | 14.285 |
| 2011 | - | - | 3 | 16.904 | 3 | 16.904 |
| 2012 | - | - | 5 | 20.108 | 5 | 20.108 |
| 2013 | - | - | 12 | 14.849 | 12 | 14.849 |
| 2014 | - | - | 14 | 12.045 | 14 | 12.045 |
| 2015 | - | - | 5 | 14.908 | 5 | 14.908 |
| 2016 | - | - | 12 | 12.790 | 12 | 12.790 |
| 2017 | - | - | 13 | 14.236 | 13 | 14.236 |
| 2018 | - | - | 16 | 16.499 | 16 | 16.499 |
| 2019 | - | - | 15 | 12.233 | 15 | 12.233 |
| 2020 | - | - | 22 | 14.346 | 22 | 14.346 |
| 2021 | - | - | 23 | 14.173 | 23 | 14.173 |
| **Totale** | **2** | **12.157** | **222** | **13.600** | **224** | **13.587** |
| | **TOTALE** | | | | | |
| fino al 2007 | 1 | 15.303 | 83 | 10.415 | 84 | 10.474 |
| 2008 | 1 | 9.010 | 9 | 10.407 | 10 | 10.267 |
| 2009 | - | - | 15 | 14.049 | 15 | 14.049 |
| 2010 | - | - | 4 | 14.285 | 4 | 14.285 |
| 2011 | - | - | 3 | 16.904 | 3 | 16.904 |
| 2012 | - | - | 5 | 20.108 | 5 | 20.108 |
| 2013 | - | - | 12 | 14.849 | 12 | 14.849 |
| 2014 | - | - | 14 | 12.045 | 14 | 12.045 |
| 2015 | - | - | 5 | 14.908 | 5 | 14.908 |
| 2016 | - | - | 12 | 12.790 | 12 | 12.790 |
| 2017 | - | - | 13 | 14.236 | 13 | 14.236 |
| 2018 | - | - | 17 | 16.191 | 17 | 16.191 |
| 2019 | - | - | 15 | 12.233 | 15 | 12.233 |
| 2020 | - | - | 22 | 14.346 | 22 | 14.346 |
| 2021 | - | - | 23 | 14.173 | 23 | 14.173 |
| **Totale** | **2** | **12.157** | **252** | **12.847** | **254** | **12.842** |

**GESTIONE EX ENPALS - FONDO PENSIONI SPORTIVI PROFESSIONISTI**

**segue Tav. 10 - Numero e importo medio annuo delle pensioni vigenti all'1/1/2022 distinte per sesso, anno di decorrenza e categoria**

**(importi in euro)**

| Anno di decorrenza | COMPLESSO | | | | | |
|---|---|---|---|---|---|---|
| | MASCHI | | FEMMINE | | TOTALE | |
| | Numero | Importo medio annuo | Numero | Importo medio annuo | Numero | Importo medio annuo |
| fino al 2007 | 1.076 | 26.519 | 84 | 10.373 | 1.160 | 25.350 |
| 2008 | 47 | 27.250 | 9 | 10.407 | 56 | 24.543 |
| 2009 | 107 | 25.590 | 15 | 14.049 | 122 | 24.171 |
| 2010 | 118 | 29.432 | 5 | 24.579 | 123 | 29.234 |
| 2011 | 61 | 29.195 | 3 | 16.904 | 64 | 28.619 |
| 2012 | 97 | 26.596 | 5 | 20.108 | 102 | 26.278 |
| 2013 | 132 | 25.885 | 12 | 14.849 | 144 | 24.966 |
| 2014 | 133 | 26.698 | 14 | 12.045 | 147 | 25.302 |
| 2015 | 139 | 30.078 | 5 | 14.908 | 144 | 29.551 |
| 2016 | 106 | 27.950 | 12 | 12.790 | 118 | 26.409 |
| 2017 | 158 | 28.076 | 13 | 14.236 | 171 | 27.024 |
| 2018 | 155 | 26.345 | 17 | 16.191 | 172 | 25.341 |
| 2019 | 100 | 24.142 | 15 | 12.233 | 115 | 22.589 |
| 2020 | 167 | 26.277 | 22 | 14.346 | 189 | 24.889 |
| 2021 | 134 | 25.979 | 23 | 14.173 | 157 | 24.250 |
| **Totale** | **2.730** | **26.850** | **254** | **13.032** | **2.984** | **25.674** |

**GESTIONE EX ENPALS - FONDO PENSIONI SPORTIVI PROFESSIONISTI**

**Tav. 11 - Numero e composizione percentuale delle pensioni vigenti all'1/1/2022 distinte per sesso, classe di età e categoria**

**(importi in euro)**

| Classi di età (a) | MASCHI | | FEMMINE | | TOTALE | |
|---|---|---|---|---|---|---|
| | Numero | Composizione % | Numero | Composizione % | Numero | Composizione % |
| **VECCHIAIA** | | | | | | |
| fino a 4 | - | 0,0 | - | 0,0 | - | 0,0 |
| 5 - 9 | - | 0,0 | - | 0,0 | - | 0,0 |
| 10 - 14 | - | 0,0 | - | 0,0 | - | 0,0 |
| 15 - 19 | - | 0,0 | - | 0,0 | - | 0,0 |
| 20 - 24 | - | 0,0 | - | 0,0 | - | 0,0 |
| 25 - 29 | - | 0,0 | - | 0,0 | - | 0,0 |
| 30 - 34 | - | 0,0 | - | 0,0 | - | 0,0 |
| 35 - 39 | - | 0,0 | - | 0,0 | - | 0,0 |
| 40 - 44 | - | 0,0 | - | 0,0 | - | 0,0 |
| 45 - 49 | - | 0,0 | - | 0,0 | - | 0,0 |
| 50 - 54 | 96 | 3,6 | - | 0,0 | 96 | 3,6 |
| 55 - 59 | 651 | 24,1 | - | 0,0 | 651 | 24,1 |
| 60 - 64 | 656 | 24,3 | 2 | 100,0 | 658 | 24,4 |
| 65 - 69 | 506 | 18,8 | - | 0,0 | 506 | 18,7 |
| 70 - 74 | 387 | 14,3 | - | 0,0 | 387 | 14,3 |
| 75 - 79 | 236 | 8,8 | - | 0,0 | 236 | 8,7 |
| 80 - 84 | 115 | 4,3 | - | 0,0 | 115 | 4,3 |
| 85 - 90 | 45 | 1,7 | - | 0,0 | 45 | 1,7 |
| oltre 90 | 5 | 0,2 | - | 0,0 | 5 | 0,2 |
| **Totale** | **2.697** | **100,0** | **2** | **100,0** | **2.699** | **100,0** |
| **Età media** | **65,4** | | **64,0** | | **65,4** | |
| **ANZIANITA'/ANTICIPATE** | | | | | | |
| fino a 4 | - | 0,0 | - | 0,0 | - | 0,0 |
| 5 - 9 | - | 0,0 | - | 0,0 | - | 0,0 |
| 10 - 14 | - | 0,0 | - | 0,0 | - | 0,0 |
| 15 - 19 | - | 0,0 | - | 0,0 | - | 0,0 |
| 20 - 24 | - | 0,0 | - | 0,0 | - | 0,0 |
| 25 - 29 | - | 0,0 | - | 0,0 | - | 0,0 |
| 30 - 34 | - | 0,0 | - | 0,0 | - | 0,0 |
| 35 - 39 | - | 0,0 | - | 0,0 | - | 0,0 |
| 40 - 44 | - | 0,0 | - | 0,0 | - | 0,0 |
| 45 - 49 | - | 0,0 | - | 0,0 | - | 0,0 |
| 50 - 54 | - | 0,0 | - | 0,0 | - | 0,0 |
| 55 - 59 | 14 | 93,3 | - | 0,0 | 14 | 93,3 |
| 60 - 64 | 1 | 6,7 | - | 0,0 | 1 | 6,7 |
| 65 - 69 | - | 0,0 | - | 0,0 | - | 0,0 |
| 70 - 74 | - | 0,0 | - | 0,0 | - | 0,0 |
| 75 - 79 | - | 0,0 | - | 0,0 | - | 0,0 |
| 80 - 84 | - | 0,0 | - | 0,0 | - | 0,0 |
| 85 - 90 | - | 0,0 | - | 0,0 | - | 0,0 |
| oltre 90 | - | 0,0 | - | 0,0 | - | 0,0 |
| **Totale** | **15** | **100,0** | - | **0,0** | **15** | **100,0** |
| **Età media** | **57,1** | | **-** | | **57,1** | |
| **TOTALE** | | | | | | |
| fino a 4 | - | 0,0 | - | 0,0 | - | 0,0 |
| 5 - 9 | - | 0,0 | - | 0,0 | - | 0,0 |
| 10 - 14 | - | 0,0 | - | 0,0 | - | 0,0 |
| 15 - 19 | - | 0,0 | - | 0,0 | - | 0,0 |
| 20 - 24 | - | 0,0 | - | 0,0 | - | 0,0 |
| 25 - 29 | - | 0,0 | - | 0,0 | - | 0,0 |
| 30 - 34 | - | 0,0 | - | 0,0 | - | 0,0 |
| 35 - 39 | - | 0,0 | - | 0,0 | - | 0,0 |
| 40 - 44 | - | 0,0 | - | 0,0 | - | 0,0 |
| 45 - 49 | - | 0,0 | - | 0,0 | - | 0,0 |
| 50 - 54 | 96 | 3,5 | - | 0,0 | 96 | 3,5 |
| 55 - 59 | 665 | 24,5 | - | 0,0 | 665 | 24,5 |
| 60 - 64 | 657 | 24,2 | 2 | 100,0 | 659 | 24,3 |
| 65 - 69 | 506 | 18,7 | - | 0,0 | 506 | 18,6 |
| 70 - 74 | 387 | 14,3 | - | 0,0 | 387 | 14,3 |
| 75 - 79 | 236 | 8,7 | - | 0,0 | 236 | 8,7 |
| 80 - 84 | 115 | 4,2 | - | 0,0 | 115 | 4,2 |
| 85 - 90 | 45 | 1,7 | - | 0,0 | 45 | 1,7 |
| oltre 90 | 5 | 0,2 | - | 0,0 | 5 | 0,2 |
| **Totale** | **2.712** | **100,0** | **2** | **100,0** | **2.714** | **100,0** |
| **Età media** | **65,4** | | **64,0** | | **65,4** | |

(a) Età in anni compiuti.

**GESTIONE EX ENPALS - FONDO PENSIONI SPORTIVI PROFESSIONISTI**

**segue Tav. 11 - Numero e composizione percentuale delle pensioni vigenti all'1/1/2022 distinte per sesso, classe di età e categoria**

**(importi in euro)**

| Classi di età (a) | INVALIDITA' | | | | | |
|---|---|---|---|---|---|---|
| | MASCHI | | FEMMINE | | TOTALE | |
| | Numero | Composizione % | Numero | Composizione % | Numero | Composizione % |
| fino a 4 | - | 0,0 | - | 0,0 | - | 0,0 |
| 5 - 9 | - | 0,0 | - | 0,0 | - | 0,0 |
| 10 - 14 | - | 0,0 | - | 0,0 | - | 0,0 |
| 15 - 19 | - | 0,0 | - | 0,0 | - | 0,0 |
| 20 - 24 | - | 0,0 | - | 0,0 | - | 0,0 |
| 25 - 29 | - | 0,0 | - | 0,0 | - | 0,0 |
| 30 - 34 | 1 | 6,3 | - | 0,0 | 1 | 6,3 |
| 35 - 39 | 1 | 6,3 | - | 0,0 | 1 | 6,3 |
| 40 - 44 | 5 | 31,3 | - | 0,0 | 5 | 31,3 |
| 45 - 49 | 1 | 6,3 | - | 0,0 | 1 | 6,3 |
| 50 - 54 | 1 | 6,3 | - | 0,0 | 1 | 6,3 |
| 55 - 59 | 3 | 18,8 | - | 0,0 | 3 | 18,8 |
| 60 - 64 | - | 0,0 | - | 0,0 | - | 0,0 |
| 65 - 69 | 2 | 12,5 | - | 0,0 | 2 | 12,5 |
| 70 - 74 | 1 | 6,3 | - | 0,0 | 1 | 6,3 |
| 75 - 79 | 1 | 6,3 | - | 0,0 | 1 | 6,3 |
| 80 - 84 | - | 0,0 | - | 0,0 | - | 0,0 |
| 85 - 90 | - | 0,0 | - | 0,0 | - | 0,0 |
| oltre 90 | - | 0,0 | - | 0,0 | - | 0,0 |
| **Totale** | **16** | **100,0** | - | **0,0** | **16** | **100,0** |
| **Età media** | **52,2** | | **-** | | **52,2** | |

(a) Età in anni compiuti.

**GESTIONE EX ENPALS - FONDO PENSIONI SPORTIVI PROFESSIONISTI**

**segue Tav. 11 - Numero e composizione percentuale delle pensioni vigenti all'1/1/2022 distinte per sesso, classe di età e categoria**

**(importi in euro)**

| Classi di età (a) | MASCHI | | FEMMINE | | TOTALE | |
|---|---|---|---|---|---|---|
| | Numero | Composizione % | Numero | Composizione % | Numero | Composizione % |
| **SUPERSTITI DI ASSICURATO** | | | | | | |
| fino a 4 | - | 0,0 | - | 0,0 | - | 0,0 |
| 5 - 9 | - | 0,0 | 1 | 3,3 | 1 | 3,3 |
| 10 - 14 | - | 0,0 | - | 0,0 | - | 0,0 |
| 15 - 19 | - | 0,0 | - | 0,0 | - | 0,0 |
| 20 - 24 | - | 0,0 | - | 0,0 | - | 0,0 |
| 25 - 29 | - | 0,0 | - | 0,0 | - | 0,0 |
| 30 - 34 | - | 0,0 | - | 0,0 | - | 0,0 |
| 35 - 39 | - | 0,0 | - | 0,0 | - | 0,0 |
| 40 - 44 | - | 0,0 | - | 0,0 | - | 0,0 |
| 45 - 49 | - | 0,0 | - | 0,0 | - | 0,0 |
| 50 - 54 | - | 0,0 | - | 0,0 | - | 0,0 |
| 55 - 59 | - | 0,0 | 1 | 3,3 | 1 | 3,3 |
| 60 - 64 | - | 0,0 | - | 0,0 | - | 0,0 |
| 65 - 69 | - | 0,0 | 11 | 36,7 | 11 | 36,7 |
| 70 - 74 | - | 0,0 | 6 | 20,0 | 6 | 20,0 |
| 75 - 79 | - | 0,0 | 2 | 6,7 | 2 | 6,7 |
| 80 - 84 | - | 0,0 | 4 | 13,3 | 4 | 13,3 |
| 85 - 90 | - | 0,0 | 4 | 13,3 | 4 | 13,3 |
| oltre 90 | - | 0,0 | 1 | 3,3 | 1 | 3,3 |
| **Totale** | - | **0,0** | **30** | **100,0** | **30** | **100,0** |
| **Età media** | **-** | | **72,2** | | **72,2** | |
| **SUPERSTITI DI PENSIONATO** | | | | | | |
| fino a 4 | - | 0,0 | - | 0,0 | - | 0,0 |
| 5 - 9 | - | 0,0 | 1 | 0,5 | 1 | 0,4 |
| 10 - 14 | - | 0,0 | - | 0,0 | - | 0,0 |
| 15 - 19 | 1 | 50,0 | 1 | 0,5 | 2 | 0,9 |
| 20 - 24 | - | 0,0 | 1 | 0,5 | 1 | 0,4 |
| 25 - 29 | - | 0,0 | - | 0,0 | - | 0,0 |
| 30 - 34 | - | 0,0 | - | 0,0 | - | 0,0 |
| 35 - 39 | - | 0,0 | - | 0,0 | - | 0,0 |
| 40 - 44 | 1 | 50,0 | - | 0,0 | 1 | 0,4 |
| 45 - 49 | - | 0,0 | 2 | 0,9 | 2 | 0,9 |
| 50 - 54 | - | 0,0 | 2 | 0,9 | 2 | 0,9 |
| 55 - 59 | - | 0,0 | 7 | 3,2 | 7 | 3,1 |
| 60 - 64 | - | 0,0 | 24 | 10,8 | 24 | 10,7 |
| 65 - 69 | - | 0,0 | 37 | 16,7 | 37 | 16,5 |
| 70 - 74 | - | 0,0 | 28 | 12,6 | 28 | 12,5 |
| 75 - 79 | - | 0,0 | 42 | 18,9 | 42 | 18,8 |
| 80 - 84 | - | 0,0 | 37 | 16,7 | 37 | 16,5 |
| 85 - 90 | - | 0,0 | 35 | 15,8 | 35 | 15,6 |
| oltre 90 | - | 0,0 | 5 | 2,3 | 5 | 2,2 |
| **Totale** | **2** | **100,0** | **222** | **100,0** | **224** | **100,0** |
| **Età media** | **28,5** | | **73,8** | | **73,4** | |
| **TOTALE** | | | | | | |
| fino a 4 | - | 0,0 | - | 0,0 | - | 0,0 |
| 5 - 9 | - | 0,0 | 2 | 0,8 | 2 | 0,8 |
| 10 - 14 | - | 0,0 | - | 0,0 | - | 0,0 |
| 15 - 19 | 1 | 50,0 | 1 | 0,4 | 2 | 0,8 |
| 20 - 24 | - | 0,0 | 1 | 0,4 | 1 | 0,4 |
| 25 - 29 | - | 0,0 | - | 0,0 | - | 0,0 |
| 30 - 34 | - | 0,0 | - | 0,0 | - | 0,0 |
| 35 - 39 | - | 0,0 | - | 0,0 | - | 0,0 |
| 40 - 44 | 1 | 50,0 | - | 0,0 | 1 | 0,4 |
| 45 - 49 | - | 0,0 | 2 | 0,8 | 2 | 0,8 |
| 50 - 54 | - | 0,0 | 2 | 0,8 | 2 | 0,8 |
| 55 - 59 | - | 0,0 | 8 | 3,2 | 8 | 3,1 |
| 60 - 64 | - | 0,0 | 24 | 9,5 | 24 | 9,4 |
| 65 - 69 | - | 0,0 | 48 | 19,0 | 48 | 18,9 |
| 70 - 74 | - | 0,0 | 34 | 13,5 | 34 | 13,4 |
| 75 - 79 | - | 0,0 | 44 | 17,5 | 44 | 17,3 |
| 80 - 84 | - | 0,0 | 41 | 16,3 | 41 | 16,1 |
| 85 - 90 | - | 0,0 | 39 | 15,5 | 39 | 15,4 |
| oltre 90 | - | 0,0 | 6 | 2,4 | 6 | 2,4 |
| **Totale** | **2** | **100,0** | **252** | **100,0** | **254** | **100,0** |
| **Età media** | **28,5** | | **73,6** | | **73,3** | |

(a) Età in anni compiuti.

**GESTIONE EX ENPALS - FONDO PENSIONI SPORTIVI PROFESSIONISTI**

**segue Tav. 11 - Numero e composizione percentuale delle pensioni vigenti all'1/1/2022 distinte per sesso, classe di età e categoria**

**(importi in euro)**

| Classi di età (a) | COMPLESSO | | | | | |
|---|---|---|---|---|---|---|
| | MASCHI | | FEMMINE | | TOTALE | |
| | Numero | Composizione % | Numero | Composizione % | Numero | Composizione % |
| fino a 4 | - | 0,0 | - | 0,0 | - | 0,0 |
| 5 - 9 | - | 0,0 | 2 | 0,8 | 2 | 0,1 |
| 10 - 14 | - | 0,0 | - | 0,0 | - | 0,0 |
| 15 - 19 | 1 | 0,0 | 1 | 0,4 | 2 | 0,1 |
| 20 - 24 | - | 0,0 | 1 | 0,4 | 1 | 0,0 |
| 25 - 29 | - | 0,0 | - | 0,0 | - | 0,0 |
| 30 - 34 | 1 | 0,0 | - | 0,0 | 1 | 0,0 |
| 35 - 39 | 1 | 0,0 | - | 0,0 | 1 | 0,0 |
| 40 - 44 | 6 | 0,2 | - | 0,0 | 6 | 0,2 |
| 45 - 49 | 1 | 0,0 | 2 | 0,8 | 3 | 0,1 |
| 50 - 54 | 97 | 3,6 | 2 | 0,8 | 99 | 3,3 |
| 55 - 59 | 668 | 24,5 | 8 | 3,1 | 676 | 22,7 |
| 60 - 64 | 657 | 24,1 | 26 | 10,2 | 683 | 22,9 |
| 65 - 69 | 508 | 18,6 | 48 | 18,9 | 556 | 18,6 |
| 70 - 74 | 388 | 14,2 | 34 | 13,4 | 422 | 14,1 |
| 75 - 79 | 237 | 8,7 | 44 | 17,3 | 281 | 9,4 |
| 80 - 84 | 115 | 4,2 | 41 | 16,1 | 156 | 5,2 |
| 85 - 90 | 45 | 1,6 | 39 | 15,4 | 84 | 2,8 |
| oltre 90 | 5 | 0,2 | 6 | 2,4 | 11 | 0,4 |
| **Totale** | **2.730** | **100,0** | **254** | **100,0** | **2.984** | **100,0** |
| **Età media** | **65,2** | | **73,6** | | **66,0** | |

(a) Età in anni compiuti.

**GESTIONE EX ENPALS - FONDO PENSIONI SPORTIVI PROFESSIONISTI**

**Tav. 12 - Numero e composizione percentuale delle pensioni vigenti all'1/1/2022 distinte per sesso, classe di importo annuo e categoria**

**(importi in euro)**

| Classi di importo annuo | MASCHI | | FEMMINE | | TOTALE | |
|---|---|---|---|---|---|---|
| | Numero | Composizione % | Numero | Composizione % | Numero | Composizione % |
| **VECCHIAIA** | | | | | | |
| fino a 3.000 | 20 | 0,7 | - | 0,0 | 20 | 0,7 |
| 3.000 - 9.000 | 20 | 0,7 | - | 0,0 | 20 | 0,7 |
| 6.000 - 9.000 | 78 | 2,9 | 1 | 50,0 | 79 | 2,9 |
| 9.000 - 12.000 | 127 | 4,7 | - | 0,0 | 127 | 4,7 |
| 12.000 - 15.000 | 167 | 6,2 | - | 0,0 | 167 | 6,2 |
| 15.000 - 18.000 | 236 | 8,8 | - | 0,0 | 236 | 8,7 |
| 18.000 - 21.000 | 299 | 11,1 | - | 0,0 | 299 | 11,1 |
| 21.000 - 24.000 | 260 | 9,6 | - | 0,0 | 260 | 9,6 |
| 24.000 - 27.000 | 300 | 11,1 | - | 0,0 | 300 | 11,1 |
| 27.000 - 30.000 | 238 | 8,8 | - | 0,0 | 238 | 8,8 |
| 30.000 - 33.000 | 199 | 7,4 | - | 0,0 | 199 | 7,4 |
| 33.000 - 36.000 | 180 | 6,7 | - | 0,0 | 180 | 6,7 |
| 36.000 - 39.000 | 145 | 5,4 | - | 0,0 | 145 | 5,4 |
| 39.000 e oltre | 428 | 15,9 | 1 | 50,0 | 429 | 15,9 |
| **Totale** | **2.697** | **100,0** | **2** | **100,0** | **2.699** | **100,0** |
| **Importo medio annuo** | **26.934** | | **36.283** | | **26.941** | |
| **ANZIANITA'/ANTICIPATE** | | | | | | |
| fino a 3.000 | - | 0,0 | - | 0,0 | - | 0,0 |
| 3.000 - 9.000 | - | 0,0 | - | 0,0 | - | 0,0 |
| 6.000 - 9.000 | - | 0,0 | - | 0,0 | - | 0,0 |
| 9.000 - 12.000 | - | 0,0 | - | 0,0 | - | 0,0 |
| 12.000 - 15.000 | - | 0,0 | - | 0,0 | - | 0,0 |
| 15.000 - 18.000 | - | 0,0 | - | 0,0 | - | 0,0 |
| 18.000 - 21.000 | 3 | 20,0 | - | 0,0 | 3 | 20,0 |
| 21.000 - 24.000 | 3 | 20,0 | - | 0,0 | 3 | 20,0 |
| 24.000 - 27.000 | 3 | 20,0 | - | 0,0 | 3 | 20,0 |
| 27.000 - 30.000 | 2 | 13,3 | - | 0,0 | 2 | 13,3 |
| 30.000 - 33.000 | - | 0,0 | - | 0,0 | - | 0,0 |
| 33.000 - 36.000 | 1 | 6,7 | - | 0,0 | 1 | 6,7 |
| 36.000 - 39.000 | - | 0,0 | - | 0,0 | - | 0,0 |
| 39.000 e oltre | 3 | 20,0 | - | 0,0 | 3 | 20,0 |
| **Totale** | **15** | **100,0** | **-** | **0,0** | **15** | **100,0** |
| **Importo medio annuo** | **28.795** | | **-** | | **28.795** | |
| **TOTALE** | | | | | | |
| fino a 3.000 | 20 | 0,7 | - | 0,0 | 20 | 0,7 |
| 3.000 - 9.000 | 20 | 0,7 | - | 0,0 | 20 | 0,7 |
| 6.000 - 9.000 | 78 | 2,9 | 1 | 50,0 | 79 | 2,9 |
| 9.000 - 12.000 | 127 | 4,7 | - | 0,0 | 127 | 4,7 |
| 12.000 - 15.000 | 167 | 6,2 | - | 0,0 | 167 | 6,2 |
| 15.000 - 18.000 | 236 | 8,7 | - | 0,0 | 236 | 8,7 |
| 18.000 - 21.000 | 302 | 11,1 | - | 0,0 | 302 | 11,1 |
| 21.000 - 24.000 | 263 | 9,7 | - | 0,0 | 263 | 9,7 |
| 24.000 - 27.000 | 303 | 11,2 | - | 0,0 | 303 | 11,2 |
| 27.000 - 30.000 | 240 | 8,8 | - | 0,0 | 240 | 8,8 |
| 30.000 - 33.000 | 199 | 7,3 | - | 0,0 | 199 | 7,3 |
| 33.000 - 36.000 | 181 | 6,7 | - | 0,0 | 181 | 6,7 |
| 36.000 - 39.000 | 145 | 5,3 | - | 0,0 | 145 | 5,3 |
| 39.000 e oltre | 431 | 15,9 | 1 | 50,0 | 432 | 15,9 |
| **Totale** | **2.712** | **100,0** | **2** | **100,0** | **2.714** | **100,0** |
| **Importo medio annuo** | **26.944** | | **36.283** | | **26.951** | |

**GESTIONE EX ENPALS - FONDO PENSIONI SPORTIVI PROFESSIONISTI**

**segue Tav. 12 - Numero e composizione percentuale delle pensioni vigenti all'1/1/2022 distinte per sesso, classe di importo annuo e categoria**

**(importi in euro)**

| Classi di importo annuo | INVALIDITA' | | | | | |
|---|---|---|---|---|---|---|
| | MASCHI | | FEMMINE | | TOTALE | |
| | Numero | Composizione % | Numero | Composizione % | Numero | Composizione % |
| fino a 3.000 | - | 0,0 | - | 0,0 | - | 0,0 |
| 3.000 - 9.000 | 1 | 6,3 | - | 0,0 | 1 | 6,3 |
| 6.000 - 9.000 | 5 | 31,3 | - | 0,0 | 5 | 31,3 |
| 9.000 - 12.000 | 3 | 18,8 | - | 0,0 | 3 | 18,8 |
| 12.000 - 15.000 | 1 | 6,3 | - | 0,0 | 1 | 6,3 |
| 15.000 - 18.000 | 3 | 18,8 | - | 0,0 | 3 | 18,8 |
| 18.000 - 21.000 | 2 | 12,5 | - | 0,0 | 2 | 12,5 |
| 21.000 - 24.000 | - | 0,0 | - | 0,0 | - | 0,0 |
| 24.000 - 27.000 | - | 0,0 | - | 0,0 | - | 0,0 |
| 27.000 - 30.000 | - | 0,0 | - | 0,0 | - | 0,0 |
| 30.000 - 33.000 | - | 0,0 | - | 0,0 | - | 0,0 |
| 33.000 - 36.000 | 1 | 6,3 | - | 0,0 | 1 | 6,3 |
| 36.000 - 39.000 | - | 0,0 | - | 0,0 | - | 0,0 |
| 39.000 e oltre | - | 0,0 | - | 0,0 | - | 0,0 |
| **Totale** | **16** | **100,0** | - | **0,0** | **16** | **100,0** |
| **Importo medio annuo** | **12.821** | | **-** | | **12.821** | |

**GESTIONE EX ENPALS - FONDO PENSIONI SPORTIVI PROFESSIONISTI**

**segue Tav. 12 - Numero e composizione percentuale delle pensioni vigenti all'1/1/2022 distinte per sesso, classe di importo annuo e categoria**

**(importi in euro)**

| Classi di importo annuo | SUPERSTITI DI ASSICURATO | | | | | |
|---|---|---|---|---|---|---|
| | MASCHI | | FEMMINE | | TOTALE | |
| | Numero | Composizione % | Numero | Composizione % | Numero | Composizione % |
| fino a 3.000 | - | 0,0 | 1 | 3,3 | 1 | 3,3 |
| 3.000 - 9.000 | - | 0,0 | 9 | 30,0 | 9 | 30,0 |
| 6.000 - 9.000 | - | 0,0 | 16 | 53,3 | 16 | 53,3 |
| 9.000 - 12.000 | - | 0,0 | 2 | 6,7 | 2 | 6,7 |
| 12.000 - 15.000 | - | 0,0 | 1 | 3,3 | 1 | 3,3 |
| 15.000 - 18.000 | - | 0,0 | - | 0,0 | - | 0,0 |
| 18.000 - 21.000 | - | 0,0 | 1 | 3,3 | 1 | 3,3 |
| 21.000 - 24.000 | - | 0,0 | - | 0,0 | - | 0,0 |
| 24.000 - 27.000 | - | 0,0 | - | 0,0 | - | 0,0 |
| 27.000 - 30.000 | - | 0,0 | - | 0,0 | - | 0,0 |
| 30.000 - 33.000 | - | 0,0 | - | 0,0 | - | 0,0 |
| 33.000 - 36.000 | - | 0,0 | - | 0,0 | - | 0,0 |
| 36.000 - 39.000 | - | 0,0 | - | 0,0 | - | 0,0 |
| 39.000 e oltre | - | 0,0 | - | 0,0 | - | 0,0 |
| **Totale** | **-** | **0,0** | **30** | **100,0** | **30** | **100,0** |
| **Importo medio annuo** | **-** | | **7.276** | | **7.276** | |
| | **SUPERSTITI DI PENSIONATO** | | | | | |
| fino a 3.000 | - | 0,0 | 4 | 1,8 | 4 | 1,8 |
| 3.000 - 9.000 | - | 0,0 | 23 | 10,4 | 23 | 10,3 |
| 6.000 - 9.000 | - | 0,0 | 45 | 20,3 | 45 | 20,1 |
| 9.000 - 12.000 | 1 | 50,0 | 36 | 16,2 | 37 | 16,5 |
| 12.000 - 15.000 | - | 0,0 | 31 | 14,0 | 31 | 13,8 |
| 15.000 - 18.000 | 1 | 50,0 | 19 | 8,6 | 20 | 8,9 |
| 18.000 - 21.000 | - | 0,0 | 26 | 11,7 | 26 | 11,6 |
| 21.000 - 24.000 | - | 0,0 | 10 | 4,5 | 10 | 4,5 |
| 24.000 - 27.000 | - | 0,0 | 16 | 7,2 | 16 | 7,1 |
| 27.000 - 30.000 | - | 0,0 | 8 | 3,6 | 8 | 3,6 |
| 30.000 - 33.000 | - | 0,0 | 2 | 0,9 | 2 | 0,9 |
| 33.000 - 36.000 | - | 0,0 | - | 0,0 | - | 0,0 |
| 36.000 - 39.000 | - | 0,0 | 2 | 0,9 | 2 | 0,9 |
| 39.000 e oltre | - | 0,0 | - | 0,0 | - | 0,0 |
| **Totale** | **2** | **100,0** | **222** | **100,0** | **224** | **100,0** |
| **Importo medio annuo** | **12.157** | | **13.600** | | **13.587** | |
| | **TOTALE** | | | | | |
| fino a 3.000 | - | 0,0 | 5 | 2,0 | 5 | 2,0 |
| 3.000 - 9.000 | - | 0,0 | 32 | 12,7 | 32 | 12,6 |
| 6.000 - 9.000 | - | 0,0 | 61 | 24,2 | 61 | 24,0 |
| 9.000 - 12.000 | 1 | 50,0 | 38 | 15,1 | 39 | 15,4 |
| 12.000 - 15.000 | - | 0,0 | 32 | 12,7 | 32 | 12,6 |
| 15.000 - 18.000 | 1 | 50,0 | 19 | 7,5 | 20 | 7,9 |
| 18.000 - 21.000 | - | 0,0 | 27 | 10,7 | 27 | 10,6 |
| 21.000 - 24.000 | - | 0,0 | 10 | 4,0 | 10 | 3,9 |
| 24.000 - 27.000 | - | 0,0 | 16 | 6,3 | 16 | 6,3 |
| 27.000 - 30.000 | - | 0,0 | 8 | 3,2 | 8 | 3,1 |
| 30.000 - 33.000 | - | 0,0 | 2 | 0,8 | 2 | 0,8 |
| 33.000 - 36.000 | - | 0,0 | - | 0,0 | - | 0,0 |
| 36.000 - 39.000 | - | 0,0 | 2 | 0,8 | 2 | 0,8 |
| 39.000 e oltre | - | 0,0 | - | 0,0 | - | 0,0 |
| **Totale** | **2** | **100,0** | **252** | **100,0** | **254** | **100,0** |
| **Importo medio annuo** | **12.157** | | **12.847** | | **12.842** | |

**GESTIONE EX ENPALS - FONDO PENSIONI SPORTIVI PROFESSIONISTI**

**segue Tav. 12 - Numero e composizione percentuale delle pensioni vigenti all'1/1/2022 distinte per sesso, classe di importo annuo e categoria**

**(importi in euro)**

| Classi di importo annuo | COMPLESSO | | | | | |
|---|---|---|---|---|---|---|
| | MASCHI | | FEMMINE | | TOTALE | |
| | Numero | Composizione % | Numero | Composizione % | Numero | Composizione % |
| fino a 3.000 | 20 | 0,7 | 5 | 2,0 | 25 | 0,8 |
| 3.000 - 9.000 | 21 | 0,8 | 32 | 12,6 | 53 | 1,8 |
| 6.000 - 9.000 | 83 | 3,0 | 62 | 24,4 | 145 | 4,9 |
| 9.000 - 12.000 | 131 | 4,8 | 38 | 15,0 | 169 | 5,7 |
| 12.000 - 15.000 | 168 | 6,2 | 32 | 12,6 | 200 | 6,7 |
| 15.000 - 18.000 | 240 | 8,8 | 19 | 7,5 | 259 | 8,7 |
| 18.000 - 21.000 | 304 | 11,1 | 27 | 10,6 | 331 | 11,1 |
| 21.000 - 24.000 | 263 | 9,6 | 10 | 3,9 | 273 | 9,1 |
| 24.000 - 27.000 | 303 | 11,1 | 16 | 6,3 | 319 | 10,7 |
| 27.000 - 30.000 | 240 | 8,8 | 8 | 3,1 | 248 | 8,3 |
| 30.000 - 33.000 | 199 | 7,3 | 2 | 0,8 | 201 | 6,7 |
| 33.000 - 36.000 | 182 | 6,7 | - | 0,0 | 182 | 6,1 |
| 36.000 - 39.000 | 145 | 5,3 | 2 | 0,8 | 147 | 4,9 |
| 39.000 e oltre | 431 | 15,8 | 1 | 0,4 | 432 | 14,5 |
| **Totale** | **2.730** | **100,0** | **254** | **100,0** | **2.984** | **100,0** |
| **Importo medio annuo** | **26.850** | | **13.032** | | **25.674** | |

**ISTITUTO NAZIONALE DELLA PREVIDENZA SOCIALE**

**----------**

**SEDE CENTRALE IN ROMA**

**----------**

# FONDO PER IL PERSEGUIMENTO DI POLITICHE ATTIVE A SOSTEGNO DEL REDDITO E DELL'OCCUPAZIONE PER IL PERSONALE DELLE SOCIETÀ DEL GRUPPO FERROVIE DELLO STATO ITALIANE - ART. 1, DEL DECRETO INTERMINISTERIALE 9 GENNAIO 2015, N. 86984

## INDICAZIONI DI CARATTERE STATISTICO

**(Allegato al Rendiconto dell'anno 2021)**

# INDICE DELLE TAVOLE

## Principali informazioni tratte dalla elaborazione compiute sui dati degli archivi gestionali dell'Itituto alla data del 01/01/2022

Tav. 1 Numero degli assegni straordinari distinto per anno di decorrenza, anno di scadenza e tipologia di assicurazione dei beneficiari

Tav. 2 Importo medio mensile degli assegni straordinari distinto per anno di decorrenza, anno di scadenza e tipologia di assicurazione dei beneficiari

Tav. 3 Numero degli assegni straordinari distinto per classe di importo mensile e tipologia di assicurazione dei beneficiari

Tav. 4 Numero degli assegni straordinari distinto per anno di decorrenza, sesso e tipologia di assicurazione dei beneficiari

Tav. 5 Numero degli assegni straordinari distinto per età e sesso dei beneficiari

**FONDO PER IL PERSEGUIMENTO DI POLITICHE ATTIVE A SOSTEGNO DEL REDDITO E DELL'OCCUPAZIONE PER IL PERSONALE DELLE SOCIETÀ DEL GRUPPO FERROVIE DELLO STATO ITALIANE**

**Tav n. 1 - Numero degli assegni straordinari distinto per anno di decorrenza, anno di scadenza e tipologia di assicurazione dei beneficiari**

**Personale iscritto al Fondo Ferrovie**

| | Anno di scadenza | | | | |
|---|---|---|---|---|---|
| **Anno di decorrenza** | **2022** | **2023** | **2024** | **2025** | **Totale** |
| **2017** | 15 | | | | **15** |
| **2018** | 3 | 1 | | | **4** |
| **2019** | 141 | 88 | 44 | | **273** |
| **2020** | 72 | 5 | 5 | 10 | **92** |
| **2021** | 2 | | | | **2** |
| **Totale** | **233** | **94** | **49** | **10** | **386** |

**Personale iscritto all'AGO**

| | Anno di scadenza | | | | |
|---|---|---|---|---|---|
| **Anno di decorrenza** | **2022** | **2023** | **2024** | **2025** | **Totale** |
| **2017** | | | | | **0** |
| **2018** | | | | | **0** |
| **2019** | 2 | 1 | 1 | | **4** |
| **2020** | | 1 | | 1 | **2** |
| **2021** | | | | | **0** |
| **Totale** | **2** | **2** | **1** | **1** | **6** |

**Totale dei beneficiari**

| | Anno di scadenza | | | | |
|---|---|---|---|---|---|
| **Anno di decorrenza** | **2022** | **2023** | **2024** | **2025** | **Totale** |
| **2017** | 15 | 0 | 0 | 0 | **15** |
| **2018** | 3 | 1 | 0 | 0 | **4** |
| **2019** | 143 | 89 | 45 | 0 | **277** |
| **2020** | 72 | 6 | 5 | 11 | **94** |
| **2021** | 2 | 0 | 0 | 0 | **2** |
| **Totale** | **235** | **96** | **50** | **11** | **392** |

**FONDO PER IL PERSEGUIMENTO DI POLITICHE ATTIVE A SOSTEGNO DEL REDDITO E DELL'OCCUPAZIONE PER IL PERSONALE DELLE SOCIETÀ DEL GRUPPO FERROVIE DELLO STATO ITALIANE**

**Tav. n. 2 - Importo medio mensile degli assegni straordinari distinto per anno di decorrenza, anno di scadenza e tipologia di assicurazione dei beneficiari**

**Personale iscritto al Fondo Ferrovie**

| | Anno di scadenza | | | | |
|---|---|---|---|---|---|
| **Anno di decorrenza** | **2022** | **2023** | **2024** | **2025** | **Totale** |
| **2017** | 2.371 | | | | **2.371** |
| **2018** | 2.294 | 2.029 | | | **2.228** |
| **2019** | 2.386 | 2.344 | 2.263 | | **2.353** |
| **2020** | 2.376 | 2.405 | 2.420 | 2.185 | **2.359** |
| **2021** | 2.834 | | | | **2.834** |
| **Totale** | **2.385** | **2.344** | **2.279** | **2.185** | **2.356** |

**Personale iscritto all'AGO**

| | Anno di scadenza | | | | |
|---|---|---|---|---|---|
| **Anno di decorrenza** | **2022** | **2023** | **2024** | **2025** | **Totale** |
| **2017** | | | | | |
| **2018** | | | | | |
| **2019** | 1.739 | 1.728 | 1.642 | | **1.712** |
| **2020** | | 1.894 | | 1.686 | **1.790** |
| **2021** | | | | | |
| **Totale** | **1.739** | **1.811** | **1.642** | **1.686** | **1.738** |

**Totale dei beneficiari**

| | Anno di scadenza | | | | |
|---|---|---|---|---|---|
| **Anno di decorrenza** | **2022** | **2023** | **2024** | **2025** | **Totale** |
| **2017** | 2.371 | | | | **2.371** |
| **2018** | 2.294 | 2.029 | | | **2.228** |
| **2019** | 2.377 | 2.337 | 2.250 | | **2.344** |
| **2020** | 2.376 | 2.320 | 2.420 | 2.139 | **2.347** |
| **2021** | 2.834 | | | | **2.834** |
| **Totale** | **2.379** | **2.333** | **2.267** | **2.139** | **2.347** |

## FONDO PER IL PERSEGUIMENTO DI POLITICHE ATTIVE A SOSTEGNO DEL REDDITO E DELL'OCCUPAZIONE PER IL PERSONALE DELLE SOCIETÀ DEL GRUPPO FERROVIE DELLO STATO ITALIANE

### Tav. n. 3 - Numero degli assegni straordinari distinto per classe di importo mensile e tipologia di assicurazione dei beneficiari

| Classi di importo mensile | Personale iscritto al Fondo Ferrovie | Personale iscritto all'AGO | Totale dei beneficiari |
|---|---|---|---|
| 0-500 | 0 | 0 | 0 |
| 500-1.000 | 0 | 0 | 0 |
| 1.000-1.500 | 0 | 0 | 0 |
| 1.500-2.000 | 88 | 6 | 94 |
| 2.000-2.500 | 183 | 0 | 183 |
| 2.500-3.000 | 74 | 0 | 74 |
| 3.000-3.500 | 32 | 0 | 32 |
| 3.500-4.000 | 7 | 0 | 7 |
| oltre 4.000 | 2 | 0 | 2 |
| Totale | 386 | 6 | 392 |
| Importo medio mensile complessivo | 2.356 | 1.738 | 2.347 |

**FONDO PER IL PERSEGUIMENTO DI POLITICHE ATTIVE A SOSTEGNO DEL REDDITO E DELL'OCCUPAZIONE PER IL PERSONALE DELLE SOCIETÀ DEL GRUPPO FERROVIE DELLO STATO ITALIANE**

**Tav. n. 4 - Numero degli assegni straordinari distinto per anno di decorrenza, sesso e tipologia di assicurazione dei beneficiari**

**Beneficiari iscritti al Fondo Ferrovie**

| Anno di decorrenza | Maschi | Femmine | Totale |
|---|---|---|---|
| **2017** | 12 | 3 | **15** |
| **2018** | 4 | | **4** |
| **2019** | 224 | 49 | **273** |
| **2020** | 74 | 18 | **92** |
| **2021** | 2 | | **2** |
| **Totale** | **316** | **70** | **386** |
| **Composizione %** | **81,87** | **18,13** | **100,00** |

**Benficiari iscritti all'AGO**

| Anno di decorrenza | Maschi | Femmine | Totale |
|---|---|---|---|
| **2017** | | | **-** |
| **2018** | | | **-** |
| **2019** | 4 | | **4** |
| **2020** | 1 | 1 | **2** |
| **2021** | | | |
| **Totale** | **5** | **1** | **6** |
| **Composizione %** | **83,33** | **16,67** | **100,00** |

**Totale dei beneficiari**

| Anno di decorrenza | Maschi | Femmine | Totale |
|---|---|---|---|
| **2017** | 12 | 3 | **15** |
| **2018** | 4 | | **4** |
| **2019** | 228 | 49 | **277** |
| **2020** | 75 | 19 | **94** |
| **2021** | 2 | | **2** |
| **Totale** | **321** | **71** | **392** |
| **Composizione %** | **81,89** | **18,11** | **100,00** |

## FONDO PER IL PERSEGUIMENTO DI POLITICHE ATTIVE A SOSTEGNO DEL REDDITO E DELL'OCCUPAZIONE PER IL PERSONALE DELLE SOCIETÀ DEL GRUPPO FERROVIE DELLO STATO ITALIANE

### Tav. n. 5 - Numero degli assegni straordinari distinto per età e sesso dei benficiari

| Età | Maschi | Femmine | Totale | Comp. % |
|---|---|---|---|---|
| **56** | 2 | | 2 | 0,5 |
| **57** | 7 | | 7 | 1,8 |
| **58** | 11 | | 11 | 2,8 |
| **59** | 18 | 1 | 19 | 4,8 |
| **60** | 40 | 12 | 52 | 13,3 |
| **61** | 36 | 9 | 45 | 11,5 |
| **62** | 45 | 8 | 53 | 13,5 |
| **63** | 39 | 3 | 42 | 10,7 |
| **64** | 41 | 10 | 51 | 13,0 |
| **>=65** | 82 | 28 | 110 | 28,1 |
| **Totale** | **321** | **71** | **392** | **100** |
| **Età media** | **62,5** | **63,2** | **62,6** | |

# ISTITUTO NAZIONALE DELLA PREVIDENZA SOCIALE

## Fondo intersettoriale di solidarietà per il sostegno del reddito, dell'occupazione e della riconversione e riqualificazione professionale del personale dipendente dalle imprese assicuratrici e delle società di assistenza

## INDICAZIONI DI CARATTERE STATISTICO

**(Allegato al Rendiconto per l'anno 2021)**

# Fondo intersettoriale di solidarietà per il sostegno del reddito, dell'occupazione e della riconversione e riqualificazione professionale del personale dipendente dalle imprese assicuratrici e delle società di assistenza

## INDICE DELLE TAVOLE

Tav. 1 - Distribuzione per età e sesso dei beneficiari

Graf. 1 - Distribuzione per età e sesso dei beneficiari

Tav. 2 - Distribuzione per decorrenza e sesso degli assegni straordinari

Graf. 2 - Distribuzione per decorrenza e sesso degli assegni straordinari

Tav. 3 - Distribuzione per scadenza e sesso degli assegni straordinari

Graf. 3 - Distribuzione per scadenza e sesso degli assegni straordinari

Tav. 4 - Distribuzione per sesso e classe di importo mensile degli assegni straordinari

Graf. 4 - Distribuzione per sesso e classe di importo mensile degli assegni straordinari

Tav. 5 - Distribuzione del numero di assegni straordinari per sesso e fasce di durata

Graf. 5 - Distribuzione del numero di assegni straordinari per sesso e fasce di durata

(Allegato al Rendiconto per l'anno 2021)

Le elaborazioni sono state predisposte su un archivio - derivante da procedure informatiche interne ed aggiornato al 31 dicembre 2021 - relativo a 1.810 beneficiari di assegno straordinario.

# Fondo di solidarietà delle Imprese Assicuratrici

**Tav. 1 - Distribuzione per età e sesso dei beneficiari**

| | **maschi** | | **femmine** | | **totale** | |
|---|---|---|---|---|---|---|
| **età** | numero | *%* | numero | *%* | numero | % |
| 49 | | | 2 | *0,3%* | 2 | *0,1%* |
| 51 | | | 1 | *0,1%* | 1 | *0,1%* |
| 53 | 1 | *0,1%* | 1 | *0,1%* | 2 | *0,1%* |
| 54 | 2 | *0,2%* | 1 | *0,1%* | 3 | *0,2%* |
| 55 | 3 | *0,3%* | 8 | *1,0%* | 11 | *0,6%* |
| 56 | 10 | *1,0%* | 21 | *2,7%* | 31 | *1,7%* |
| 57 | 14 | *1,3%* | 38 | *4,9%* | 52 | *2,9%* |
| 58 | 36 | *3,5%* | 89 | *11,6%* | 125 | *6,9%* |
| 59 | 66 | *6,3%* | 128 | *16,6%* | 194 | *10,7%* |
| 60 | 88 | *8,5%* | 117 | *15,2%* | 205 | *11,3%* |
| 61 | 125 | *12,0%* | 114 | *14,8%* | 239 | *13,2%* |
| 62 | 154 | *14,8%* | 69 | *9,0%* | 223 | *12,3%* |
| 63 | 151 | *14,5%* | 65 | *8,5%* | 216 | *11,9%* |
| 64 | 131 | *12,6%* | 39 | *5,1%* | 170 | *9,4%* |
| 65 | 121 | *11,6%* | 46 | *6,0%* | 167 | *9,2%* |
| 66 | 123 | *11,8%* | 28 | *3,6%* | 151 | *8,3%* |
| 67 | 16 | *1,5%* | 2 | *0,3%* | 18 | *1,0%* |
| totale | 1.041 | *100,0%* | 769 | *100,0%* | 1.810 | *100,0%* |

**Fondo di solidarietà delle Imprese Assicuratrici**
**Graf 1. - Distribuzione per età e sesso dei beneficiari**

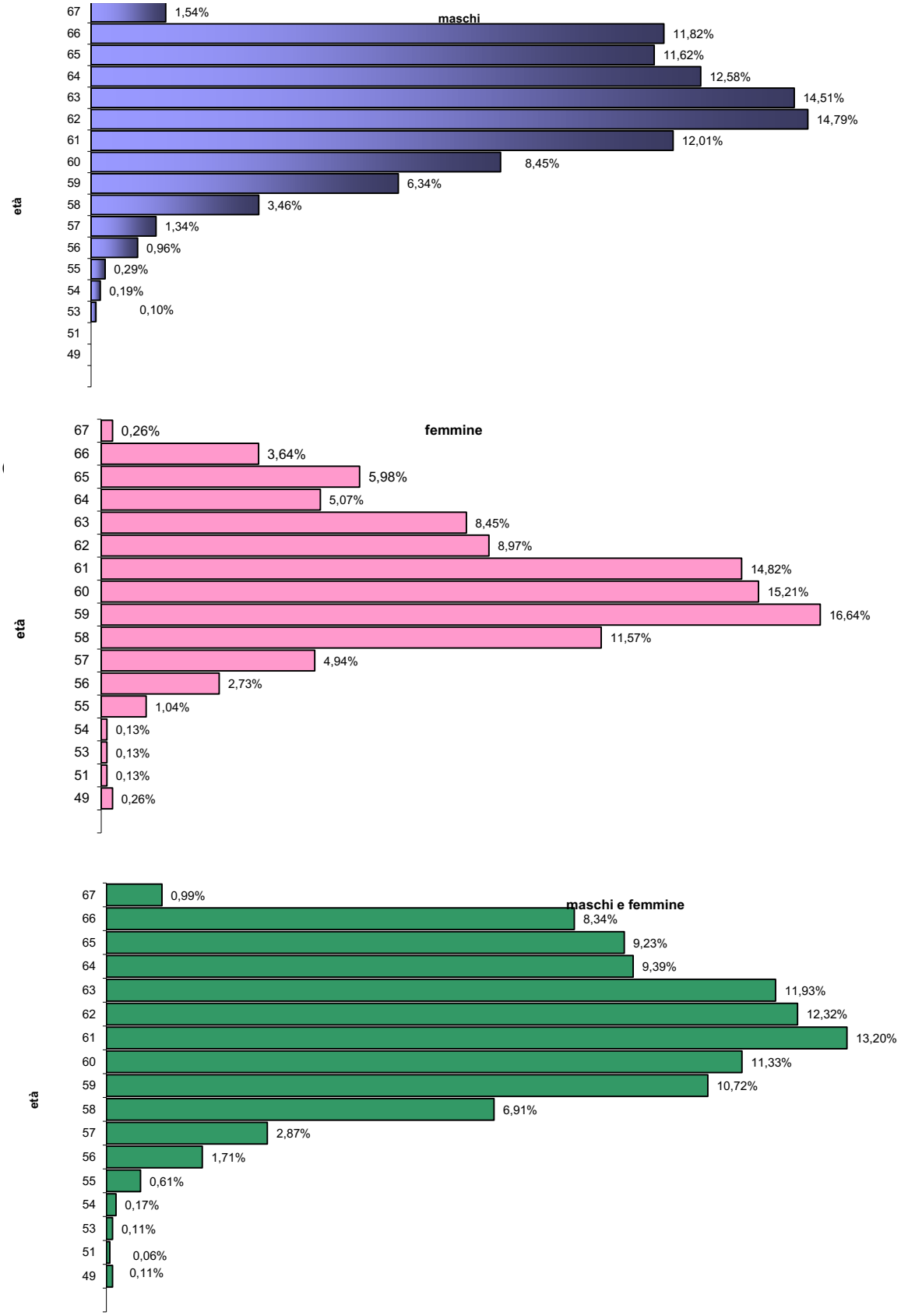

# Fondo di solidarietà delle Imprese Assicuratrici

**Tav. 2 - Distribuzione per decorrenza e sesso degli assegni straordinari**

| | **maschi** | | **femmine** | | **totale** | |
|---|---|---|---|---|---|---|
| **decorrenza** | numero | *%* | numero | *%* | numero | % |
| 1° semestre 2017 | 8 | *0,8%* | 5 | *0,7%* | 13 | *0,7%* |
| 2° semestre 2017 | 13 | *1,2%* | 6 | *0,8%* | 19 | *1,0%* |
| 1° semestre 2018 | 113 | *10,9%* | 66 | *8,6%* | 179 | *9,9%* |
| 2° semestre 2018 | 107 | *10,3%* | 78 | *10,1%* | 185 | *10,2%* |
| 1° semestre 2019 | 94 | *9,0%* | 57 | *7,4%* | 151 | *8,3%* |
| 2° semestre 2019 | 71 | *6,8%* | 31 | *4,0%* | 102 | *5,6%* |
| 1° semestre 2020 | 234 | *22,5%* | 178 | *23,1%* | 412 | *22,8%* |
| 2° semestre 2020 | 94 | *9,0%* | 82 | *10,7%* | 176 | *9,7%* |
| 1° semestre 2021 | 264 | *25,4%* | 233 | *30,3%* | 497 | *27,5%* |
| 2° semestre 2021 | 43 | *4,1%* | 33 | *4,3%* | 76 | *4,2%* |
| totale | 1.041 | *100,0%* | 769 | *100,0%* | 1.810 | *100,0%* |

**Fondo di solidarietà delle Imprese Assicuratrici**
**Graf. 2 - Distribuzione per decorrenza e sesso degli assegni straordinari**

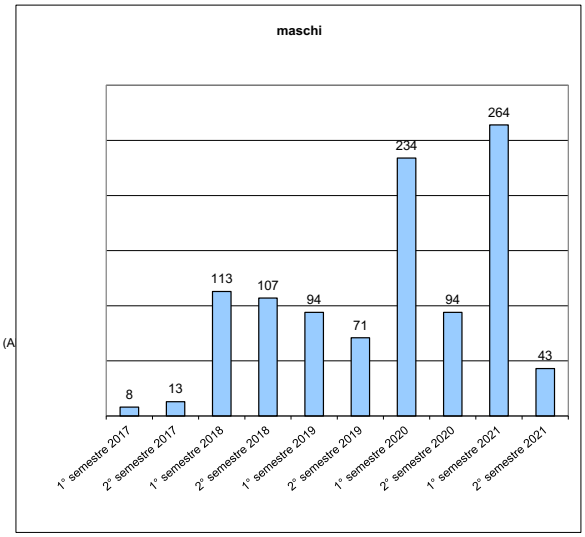


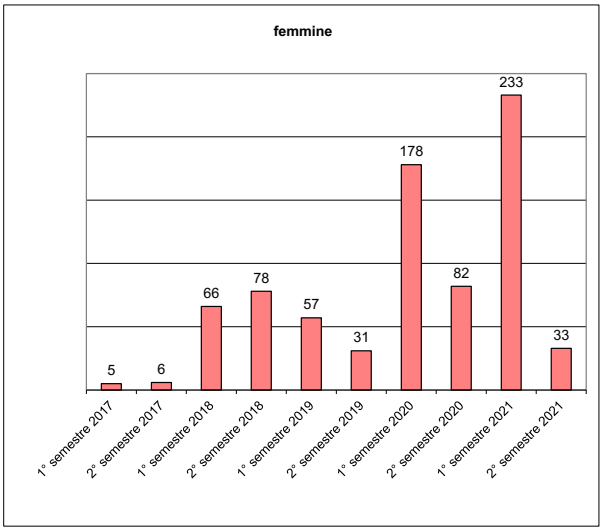


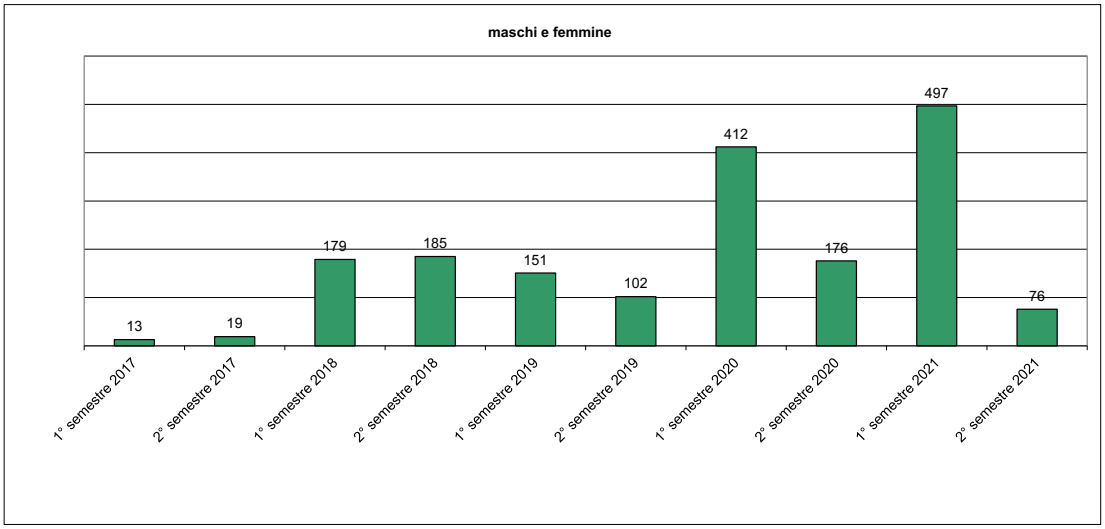

## Fondo di solidarietà delle Imprese Assicuratrici

**Tav. 3 - Distribuzione per scadenza e sesso degli assegni straordinari**

| | **maschi** | | **femmine** | | **totale** | |
|---|---|---|---|---|---|---|
| **scadenza** | numero | *%* | numero | *%* | numero | % |
| 1° semestre 2022 | 142 | *13,6%* | 97 | *12,6%* | 239 | *13,2%* |
| 2° semestre 2022 | 161 | *15,5%* | 109 | *14,2%* | 270 | *14,9%* |
| 1° semestre 2023 | 145 | *13,9%* | 90 | *11,7%* | 235 | *13,0%* |
| 2° semestre 2023 | 164 | *15,8%* | 148 | *19,2%* | 312 | *17,2%* |
| 1° semestre 2024 | 137 | *13,2%* | 120 | *15,6%* | 257 | *14,2%* |
| 2° semestre 2024 | 83 | *8,0%* | 62 | *8,1%* | 145 | *8,0%* |
| 1° semestre 2025 | 82 | *7,9%* | 57 | *7,4%* | 139 | *7,7%* |
| 2° semestre 2025 | 68 | *6,5%* | 43 | *5,6%* | 111 | *6,1%* |
| 1° semestre 2026 | 44 | *4,2%* | 38 | *4,9%* | 82 | *4,5%* |
| 2° semestre 2026 | 15 | *1,4%* | 5 | *0,7%* | 20 | *1,1%* |
| totale | 1.041 | *100,0%* | 769 | *100,0%* | 1.810 | *100,0%* |

**Fondo di solidarietà delle Imprese Assicuratrici**
**Graf. 3 - Distribuzione per scadenza e sesso degli assegni straordinari**

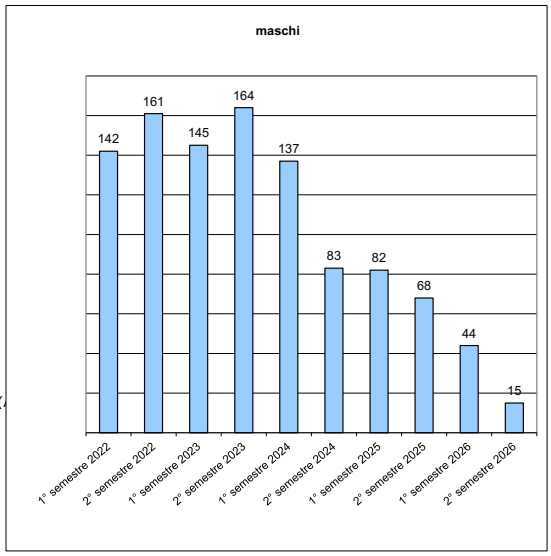


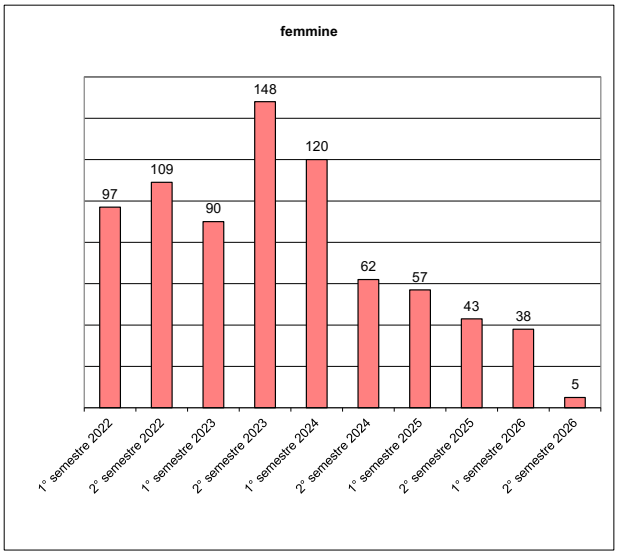


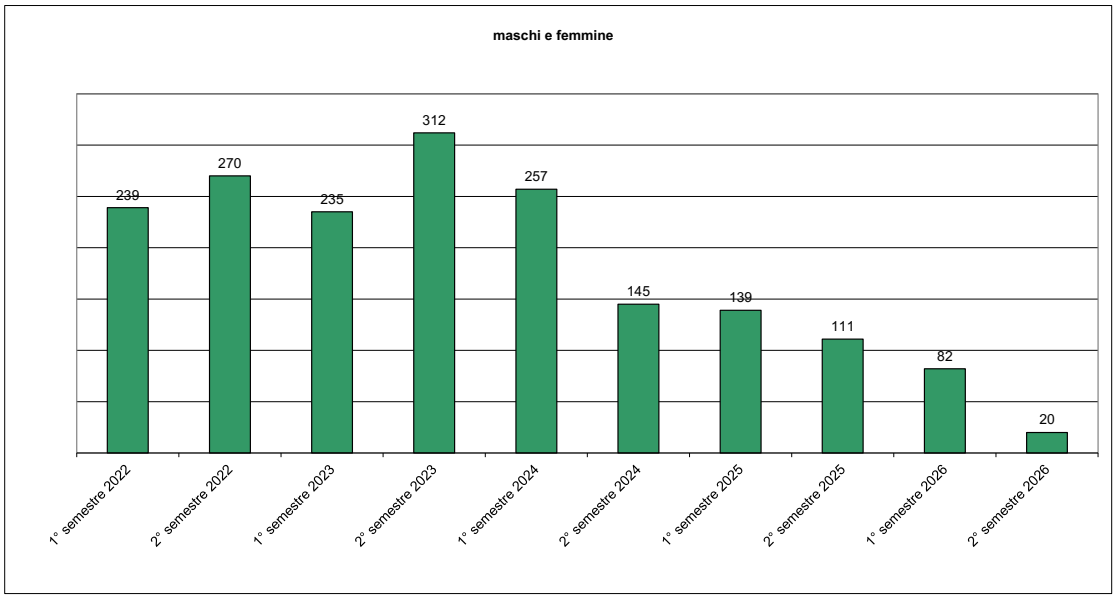

# Fondo di solidarietà delle Imprese Assicuratrici

**Tav. 4 - Distribuzione per sesso e classe di importo mensile dell'assegno straordinario**

| | **maschi** | | **femmine** | | **totale** | |
|---|---|---|---|---|---|---|
| **importi in euro** | numero | *%* | numero | *%* | numero | % |
| fino a 1000 | | | 4 | *0,5%* | 4 | *0,2%* |
| da 1001 a 1500 | 2 | *0,2%* | 6 | *0,8%* | 8 | *0,4%* |
| da 1501 a 2000 | 20 | *1,9%* | 73 | *9,5%* | 93 | *5,1%* |
| da 2001 a 2500 | 92 | *8,8%* | 272 | *35,4%* | 364 | *20,1%* |
| da 2501 a 3000 | 263 | *25,3%* | 237 | *30,8%* | 500 | *27,6%* |
| da 3001 a 3500 | 259 | *24,9%* | 108 | *14,0%* | 367 | *20,3%* |
| da 3501 a 4000 | 194 | *18,6%* | 38 | *4,9%* | 232 | *12,8%* |
| oltre 4000 | 211 | *20,3%* | 31 | *4,0%* | 242 | *13,4%* |
| totale | 1.041 | *100,0%* | 769 | *100,0%* | 1.810 | *100,0%* |

**Fondo di solidarietà delle Imprese Assicuratrici**

**Graf. 4. Distribuzione per sesso e classe di importo mensile dell'assegno straordinario**

**maschi**

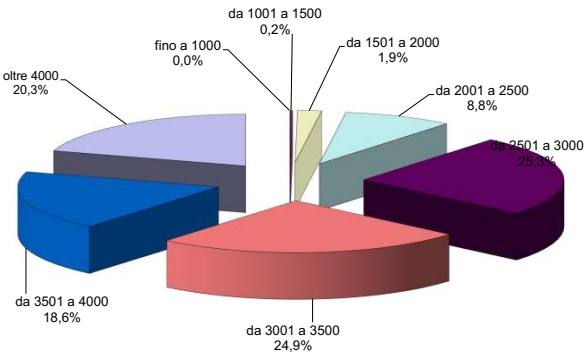


**femmine**

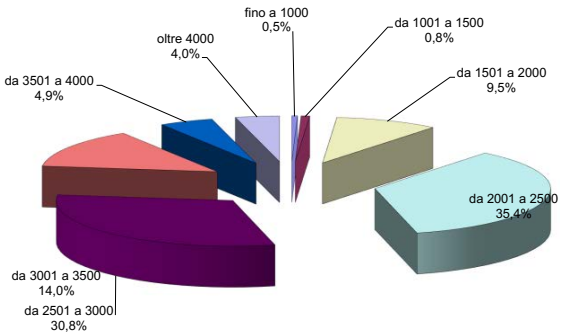


**maschi e femmine**

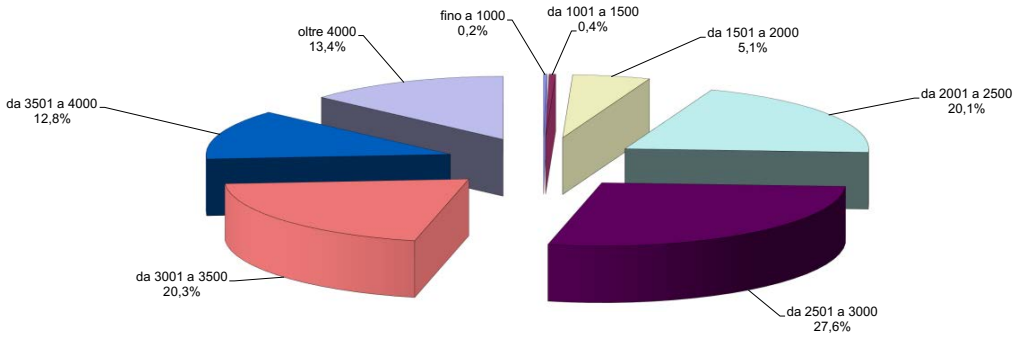

# Fondo di solidarietà delle Imprese Assicuratrici

**Tav. 5 - Distribuzione del numero di assegni straordinari per sesso e fasce di durata**

| durata | maschi | femmine | totale |
|---|---|---|---|
| 12-24 | *42* | *28* | *70* |
| 24-36 | *201* | *178* | *379* |
| 36-48 | *184* | *170* | *354* |
| 48-60 | *614* | *393* | *1.007* |
| **durata media in mesi compiuti** | ***46,3*** | ***44,8*** | ***45,7*** |

## Fondo di solidarietà delle Imprese Assicuratrici

**Graf. 5. Distribuzione del numero di assegni straordinari per sesso e fasce di durata**

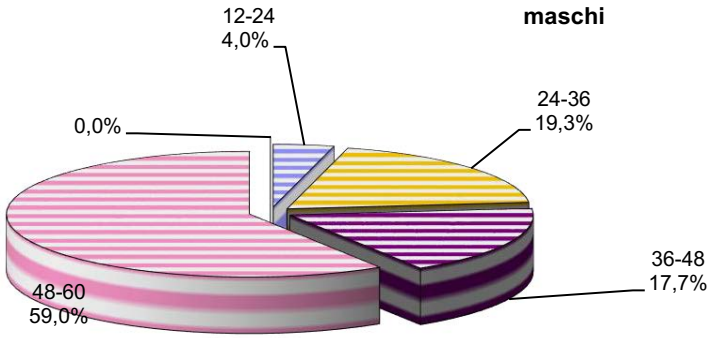


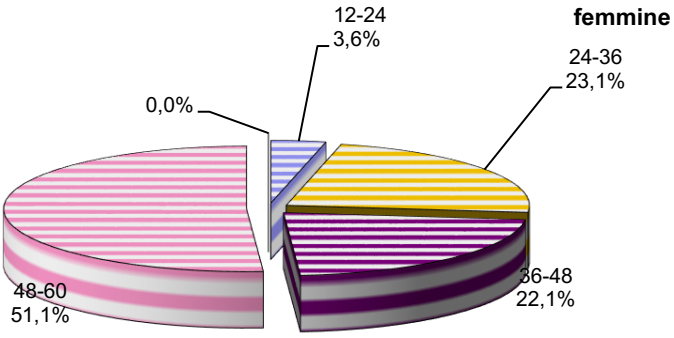


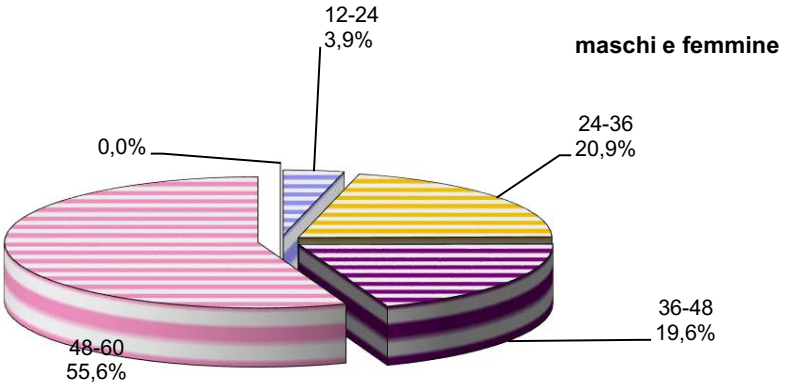

# ISTITUTO NAZIONALE DELLA PREVIDENZA SOCIALE

# FONDO DI INTEGRAZIONE SALARIALE

## INDICAZIONI DI CARATTERE STATISTICO

**(Allegato al Rendiconto per l'anno 2021)**

# FONDO DI INTEGRAZIONE SALARIALE

## INDICE DELLE TAVOLE

Tav. 1 - Distribuzione per età e sesso dei beneficiari

Graf. 1 - Distribuzione per età e sesso dei beneficiari

Tav. 2 - Distribuzione per regione e sesso dei beneficiari

Graf. 2 - Distribuzione per regione e sesso dei beneficiari

Tav. 3 - Distribuzione per regione e età dei beneficiari

Graf. 3 - Distribuzione per regione e età dei beneficiari

Tav. 4 - Età medie per sesso del beneficiario

Le elaborazioni sono state predisposte su un archivio derivante da procedure informatiche interne per il periodo 1° gennaio - 31 dicembre 2020 - relativo a 282.123 beneficiari di assegno ordinario; gli assegni di solidarietà sono stati infatti sospesi dal 23 febbraio 2020. La legge 234 del 2021, comma 205, lettera a) dell'art. 1, ha modificato la denominazione dell'assegno ordinario in "assegno di integrazione salariale" oltre ad aver definitivamente eliminato la prestazione di assegno di solidarietà.

## Fondo di Integrazione salariale

**Tav. 1 - Distribuzione per età e sesso dei beneficiari di assegno ordinario**

| | **maschi** | | **femmine** | | **totale** | |
|---|---|---|---|---|---|---|
| **età** | numero | *%* | numero | *%* | numero | % |
| <25 | 6.294 | *4,9%* | 5.608 | *3,7%* | 11.902 | *4,2%* |
| 25-29 | 14.110 | *10,9%* | 14.554 | *9,5%* | 28.664 | *10,2%* |
| 30-34 | 16.670 | *12,9%* | 18.313 | *12,0%* | 34.983 | *12,4%* |
| 35-39 | 17.194 | *13,3%* | 19.957 | *13,0%* | 37.151 | *13,2%* |
| 40-44 | 16.940 | *13,1%* | 21.109 | *13,8%* | 38.049 | *13,5%* |
| 45-49 | 17.163 | *13,3%* | 23.020 | *15,0%* | 40.183 | *14,2%* |
| 50-54 | 15.506 | *12,0%* | 20.963 | *13,7%* | 36.469 | *12,9%* |
| 55-60 | 15.414 | *12,0%* | 19.371 | *12,6%* | 34.785 | *12,3%* |
| >60 | 9.654 | *7,5%* | 10.283 | *6,7%* | 19.937 | *7,1%* |
| totale | 128.945 | *100,0%* | 153.178 | *100,0%* | 282.123 | *100,0%* |

**Fondo di Integrazione Salariale**
**Graf. 1 - Distribuzione per età e sesso dei beneficiari di assegno ordinario**

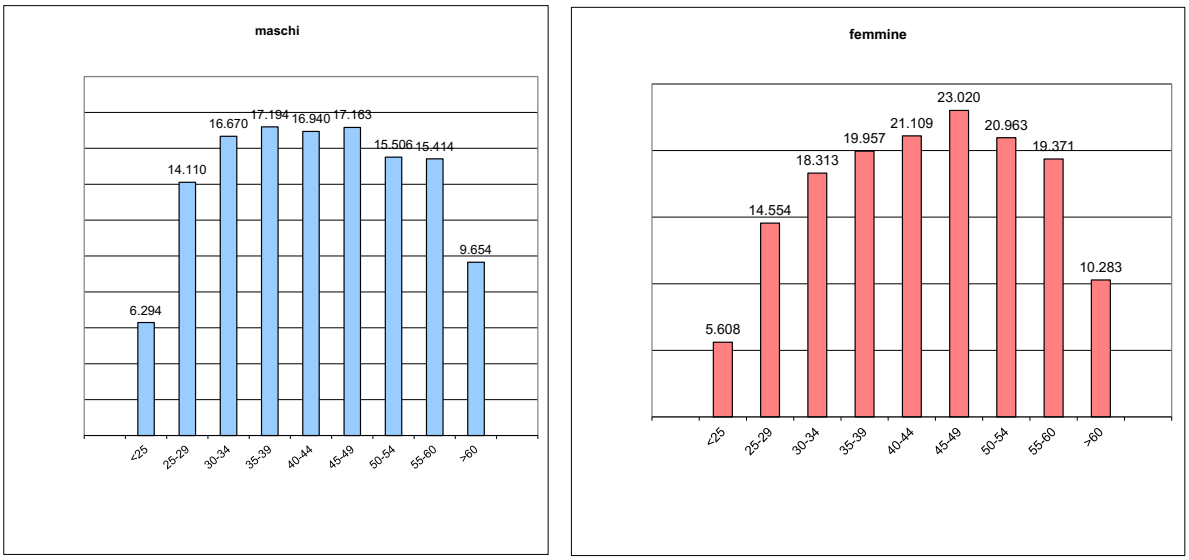


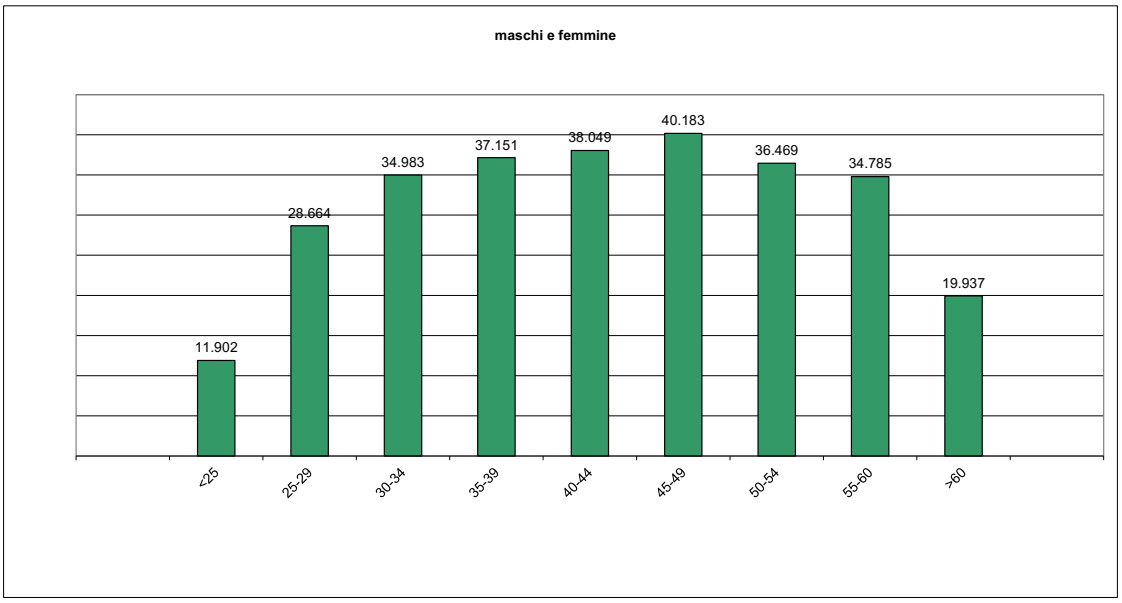

# Fondo di Integrazione Salariale

**Tav. 2 - Distribuzione per regione e sesso dei beneficiari di assegno ordinario**

| | **maschi** | | **femmine** | | **totale** | |
|---|---|---|---|---|---|---|
| **Regione** | numero | *%* | numero | *%* | numero | % |
| Abruzzo | 2.730 | *2,1%* | 3.181 | *2,1%* | 5.911 | *2,1%* |
| Basilicata | 758 | *0,6%* | 725 | *0,5%* | 1.483 | *0,5%* |
| Calabria | 2.618 | *2,0%* | 3.064 | *2,0%* | 5.682 | *2,0%* |
| Campania | 13.876 | *10,8%* | 12.802 | *8,4%* | 26.678 | *9,5%* |
| Emilia-Romagna | 8.233 | *6,4%* | 13.891 | *9,1%* | 22.124 | *7,8%* |
| Friuli-Venezia Giulia | 1.594 | *1,2%* | 2.580 | *1,7%* | 4.174 | *1,5%* |
| Lazio | 22.518 | *17,5%* | 20.489 | *13,4%* | 43.007 | *15,2%* |
| Liguria | 2.870 | *2,2%* | 4.120 | *2,7%* | 6.990 | *2,5%* |
| Lombardia | 28.321 | *22,0%* | 34.951 | *22,8%* | 63.272 | *22,4%* |
| Marche | 1.838 | *1,4%* | 2.740 | *1,8%* | 4.578 | *1,6%* |
| Molise | 365 | *0,3%* | 343 | *0,2%* | 708 | *0,3%* |
| Piemonte | 5.727 | *4,4%* | 8.584 | *5,6%* | 14.311 | *5,1%* |
| Puglia | 5.955 | *4,6%* | 7.875 | *5,1%* | 13.830 | *4,9%* |
| Sardegna | 1.524 | *1,2%* | 1.536 | *1,0%* | 3.060 | *1,1%* |
| Sicilia | 7.540 | *5,8%* | 7.783 | *5,1%* | 15.323 | *5,4%* |
| Toscana | 8.703 | *6,7%* | 10.487 | *6,8%* | 19.190 | *6,8%* |
| Trentino-Alto Adige | 1.121 | *0,9%* | 1.978 | *1,3%* | 3.099 | *1,1%* |
| Valle d'Aosta | 1.852 | *1,4%* | 2.511 | *1,6%* | 4.363 | *1,5%* |
| Umbria | 380 | *0,3%* | 325 | *0,2%* | 705 | *0,2%* |
| Veneto | 10.422 | *8,1%* | 13.213 | *8,6%* | 23.635 | *8,4%* |
| totale | 128.945 | *100,0%* | 153.178 | *100,0%* | 282.123 | *100,0%* |

**Fondo di Integrazione Salariale**
**Graf. 2 - Distribuzione per regione e sesso dei beneficiari di assegno ordinario**

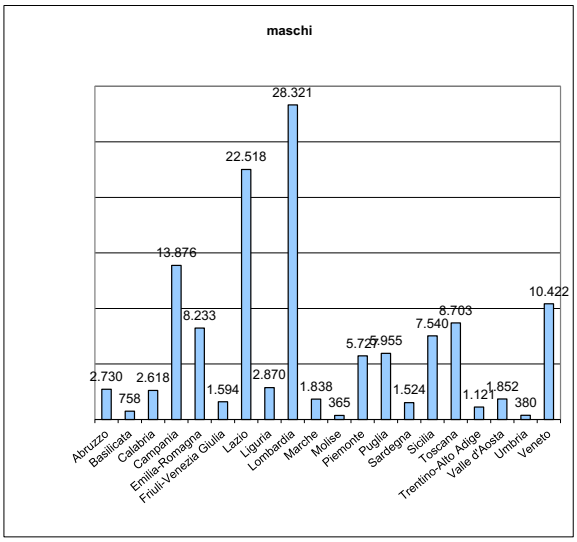


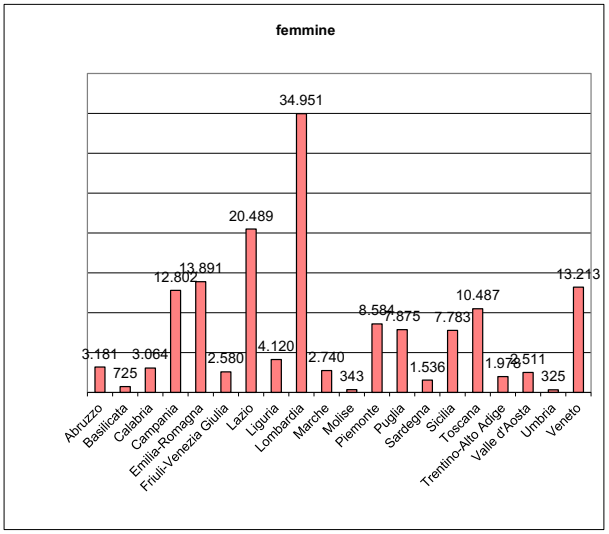


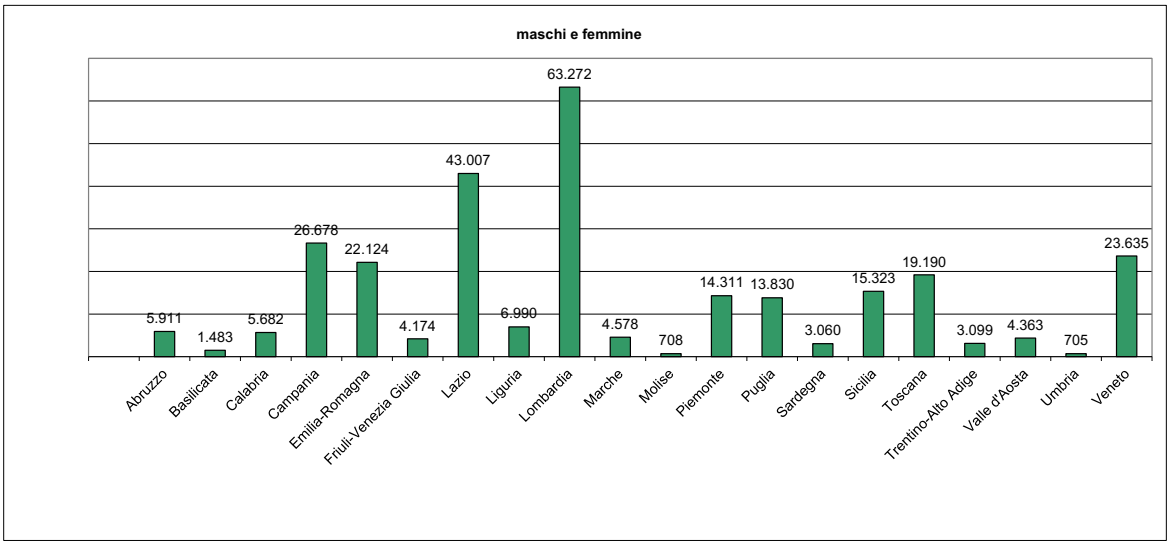

# Fondo di Integrazione Salariale

**Tav. 3 - Distribuzione per regione e età dei beneficiari di assegno ordinario**

| | età < 45 | | età > 45 | | totale | |
|---|---|---|---|---|---|---|
| **Regione** | numero | % | numero | % | numero | % |
| Abruzzo | 3.000 | *2,0%* | 2.911 | *2,2%* | 5.911 | *2,1%* |
| Basilicata | 824 | *0,5%* | 659 | *0,5%* | 1.483 | *0,5%* |
| Calabria | 3.231 | *2,1%* | 2.451 | *1,9%* | 5.682 | *2,0%* |
| Campania | 14.980 | *9,9%* | 11.698 | *8,9%* | 26.678 | *9,5%* |
| Emilia-Romagna | 11.638 | *7,7%* | 10.486 | *8,0%* | 22.124 | *7,8%* |
| Friuli-Venezia Giulia | 2.125 | *1,4%* | 2.049 | *1,6%* | 4.174 | *1,5%* |
| Lazio | 22.871 | *15,2%* | 20.136 | *15,3%* | 43.007 | *15,2%* |
| Liguria | 3.275 | *2,2%* | 3.715 | *2,8%* | 6.990 | *2,5%* |
| Lombardia | 34.546 | *22,9%* | 28.726 | *21,9%* | 63.272 | *22,4%* |
| Marche | 2.462 | *1,6%* | 2.116 | *1,6%* | 4.578 | *1,6%* |
| Molise | 390 | *0,3%* | 318 | *0,2%* | 708 | *0,3%* |
| Piemonte | 7.474 | *5,0%* | 6.837 | *5,2%* | 14.311 | *5,1%* |
| Puglia | 6.787 | *4,5%* | 7.043 | *5,4%* | 13.830 | *4,9%* |
| Sardegna | 1.623 | *1,1%* | 1.437 | *1,1%* | 3.060 | *1,1%* |
| Sicilia | 8.497 | *5,6%* | 6.826 | *5,2%* | 15.323 | *5,4%* |
| Toscana | 10.171 | *6,7%* | 9.019 | *6,9%* | 19.190 | *6,8%* |
| Trentino-Alto Adige | 1.778 | *1,2%* | 1.321 | *1,0%* | 3.099 | *1,1%* |
| Umbria | 2.251 | *1,5%* | 2.112 | *1,6%* | 4.363 | *1,5%* |
| Valle d'Aosta | 372 | *0,2%* | 333 | *0,3%* | 705 | *0,2%* |
| Veneto | 12.454 | *8,3%* | 11.181 | *8,5%* | 23.635 | *8,4%* |
| totale | 150.749 | *100,0%* | 131.374 | *100,0%* | 282.123 | *100,0%* |

**Fondo di Integrazione Salariale**
**Graf. 3 - Distribuzione per regione e età dei beneficiari di assegno ordinario**

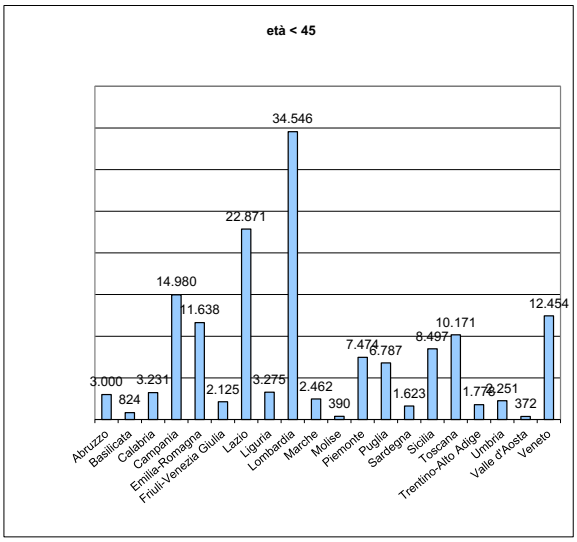


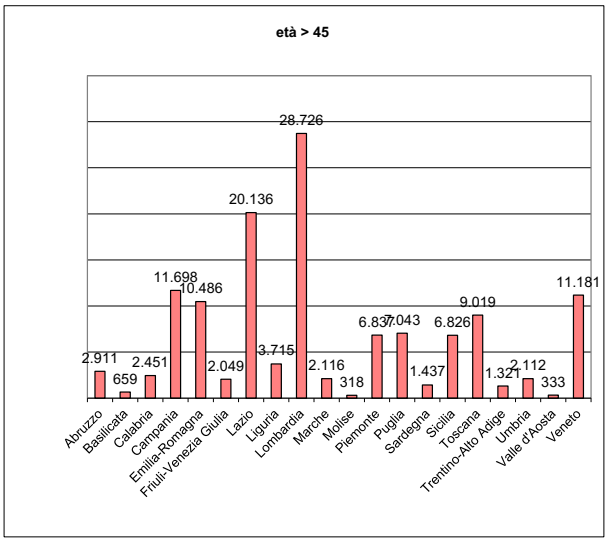


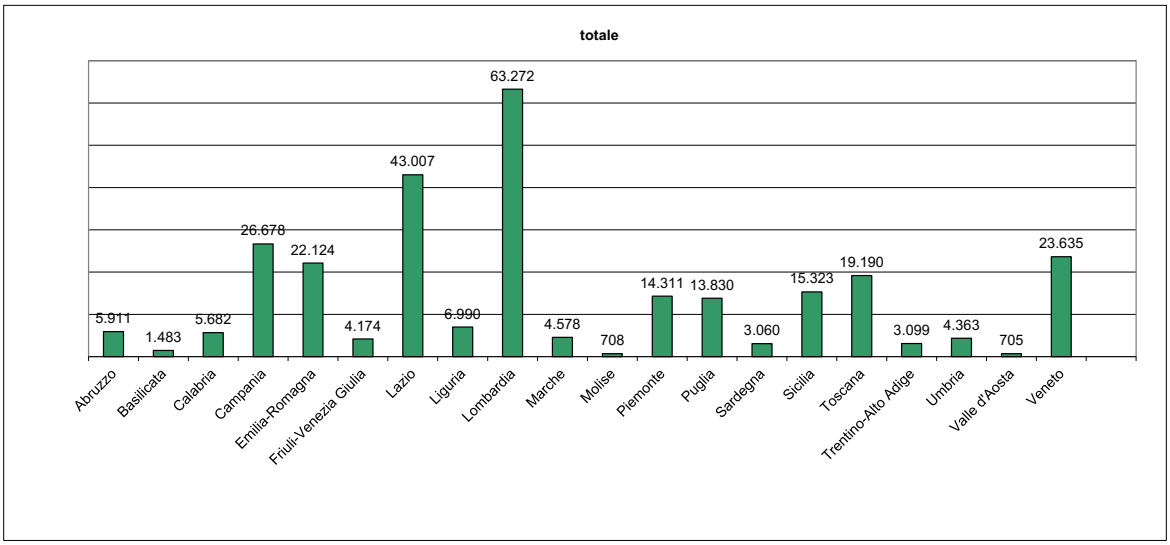

## Fondo di Integrazione salariale

**Tav. 4 - Età medie dei beneficiari di assegno ordinario per sesso**

| maschi | femmine | maschi e femmine |
|---|---|---|
| 43,8 | 44,2 | 44,0 |


INPS
Direzione Centrale
BILANCI, CONTABILITÀ E SERVIZI FISCALI
Rendiconto 2021

## Agenda

1. Sintesi dei dati di bilancio e quadro macroeconomico
2. La gestione finanziaria di competenza
3. Le spese di funzionamento
4. La gestione finanziaria di cassa
5. Risultato economico di esercizio e situazione patrimoniale
6. Le principali gestioni previdenziali. Andamento economico-patrimoniale



Camera dei Deputati — 3753 — Senato della Repubblica

XIX LEGISLATURA — DISEGNI DI LEGGE E RELAZIONI — DOCUMENTI — DOC. XV N. 122

## Sintesi dei dati di bilancio

| | Rendiconto 2021 | Rendiconto 2020 | Differenze |
|---|---|---|---|
| **Gestione finanziaria di competenza** | | | |
| **Accertamenti** | **486.173** | **472.332** | **13.841,3** |
| **Impegni** | **484.116** | **479.484** | **4.632,1** |
| ***Saldo*** | ***2.057*** | ***-7.152*** | ***9.209,1*** |
| di parte corrente | 1.610 | -3.192 | 4.801,7 |
| in conto capitale | 447 | -3.960 | 4.407,4 |
| **Gestione finanziaria di cassa** | | | |
| **Riscossioni della produzione e da trasferimenti correnti dallo Stato** | **465.893** | **442.968** | **22.925,1** |
| **Pagamenti** | **468.449** | **469.998** | **-1.548,1** |
| ***Differenziale da coprire*** | ***-2.557*** | ***-27.030*** | ***24.473,2*** |
| **Anticipazioni dello Stato** | **12.085** | **16.354** | **-4.268,9** |
| Anticipazioni di Tesoreria | 0 | 8.000 | -8.000,0 |
| Anticipazioni di bilancio | 12.085 | 8.354 | 3.731,1 |
| Aumento (+) Diminuzione (-) delle disponibilità liquide | 9.529 | -10.676 | 20.204,3 |
| **Gestione economica patrimoniale** | | | |
| **Situazione patrimoniale netta all'inizio dell'esercizio** | **14.559** | **39.759** | **-25.200,0** |
| *Valore della produzione* | 367.261 | 360.516 | 6.744,4 |
| *Costo della produzione* | -371.144 | -385.981 | 14.837,6 |
| *Altri proventi e oneri* | 172 | 265 | -93,2 |
| ***Risultato di esercizio*** | **-3.711** | **-25.200** | **21.488,9** |
| **Situazione patrimoniale netta alla fine dell'esercizio** | **10.848** | **14.559** | **-3.711,1** |

# Quadro macroeconomico – Variazioni percentuali rispetto all'anno precedente

| | 2021 | 2020 | 2019 |
|---|---|---|---|
| **PIL Reale** | 6,6 | -8,9 | +0,3 |
| **Inflazione** | 1,9 | -0,3 | +0,5 |

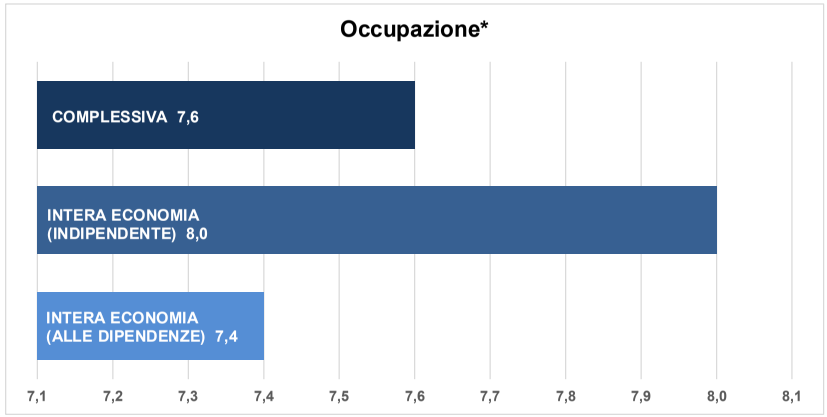


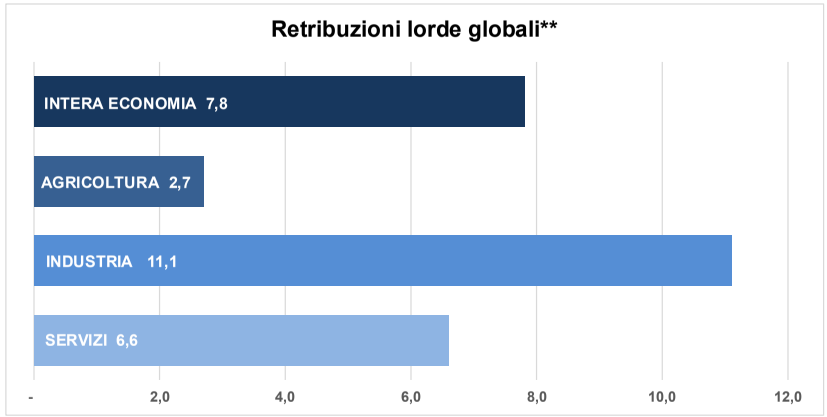


(*) Sulla base di unità standard di lavoro.
(**) Tassi nominali.

I rilevanti incrementi delle variabili macroeconomiche hanno influenzato in misura significativa le risultanze contabili dell'Istituto.

## Agenda

1. Sintesi dei dati di bilancio e quadro macroeconomico
2. La gestione finanziaria di competenza
3. Le spese di funzionamento
4. La gestione finanziaria di cassa
5. Risultato economico di esercizio e situazione patrimoniale
6. Le principali gestioni previdenziali. Andamento economico-patrimoniale



Camera dei Deputati — 3756 — Senato della Repubblica

XIX LEGISLATURA — DISEGNI DI LEGGE E RELAZIONI — DOCUMENTI — DOC. XV N. 122

## La gestione finanziaria di competenza. Prospetto di sintesi

*(mln di euro)*

| | | Aggregati | Rendiconto 2021 | Rendiconto 2020 | Var. Ass. | Var. % |
|---|---|---|---|---|---|---|
| ENTRATE | ENTRATE CORRENTI | Entrate contributive | 236.893 | 225.150 | 11.743 | 5,2 |
| | | Trasferimenti correnti | 144.945 | 145.189 | -244 | -0,2 |
| | | Altre entrate | 4.544 | 3.345 | 1.199 | 35,8 |
| | | *Totale* | ***386.382*** | ***373.684*** | ***12.698*** | ***3,4*** |
| | ENTRATE IN CONTO CAPITALE | Alienazioni beni patrimoniali e riscossione crediti | 12.830 | 8.591 | 4.239 | 49,3 |
| | | Trasferimenti in conto capitale | 9 | 10 | -1 | -18,5 |
| | | Accensione di prestiti | 12.357 | 16.646 | -4.289 | -25,8 |
| | | *Totale* | ***25.196*** | ***25.247*** | ***-51*** | ***-0,2*** |
| | PARTITE DI GIRO | | ***74.595*** | ***73.400*** | ***1.195*** | ***1,6*** |
| | | **Totale delle entrate** | **486.173** | **472.332** | **13.841** | **2,9** |
| USCITE | USCITE CORRENTI | Funzionamento | 2.373 | 2.366 | 7 | 0,3 |
| | | Interventi diversi | 382.156 | 374.253 | 7.903 | 2,1 |
| | | *- Uscite per prestazioni istituzionali* | 359.843 | 359.517 | 326 | 0,1 |
| | | *- Trasferimenti passivi* | 4.438 | 4.634 | -196 | -4,2 |
| | | *- Poste correttive e compensative di entrate correnti* | 16.893 | 9.088 | 7.805 | 85,9 |
| | | *- Altri interventi diversi* | 982 | 1.014 | -32 | -3,2 |
| | | Trattamenti di quiescenza, integrativi e sostitutivi | 243 | 257 | -14 | -5,3 |
| | | *Totale* | ***384.772*** | ***376.877*** | ***7.895*** | ***2,1*** |
| | USCITE IN CONTO CAPITALE | Investimenti | 12.602 | 12.841 | -239 | -1,9 |
| | | Oneri comuni | 12.147 | 16.367 | -4.220 | -25,8 |
| | | *Totale* | ***24.749*** | ***29.208*** | ***-4.459*** | ***-15,3*** |
| | PARTITE DI GIRO | | ***74.595*** | ***73.400*** | ***1.195*** | ***1,6*** |
| | | **Totale delle uscite** | **484.116** | **479.484** | **4.632** | **1,0** |
| SALDI | | 1. di parte corrente | 1.610 | -3.192 | 4.802 | 150,4 |
| | | 2. in conto capitale | 447 | -3.960 | 4.407 | 111,3 |
| | | 3. per partite di giro | 0 | 0 | 0 | 0 |
| | | 4. sul complesso | 2.057 | -7.152 | 9.209 | 128,8 |

# La gestione finanziaria di competenza. Entrate

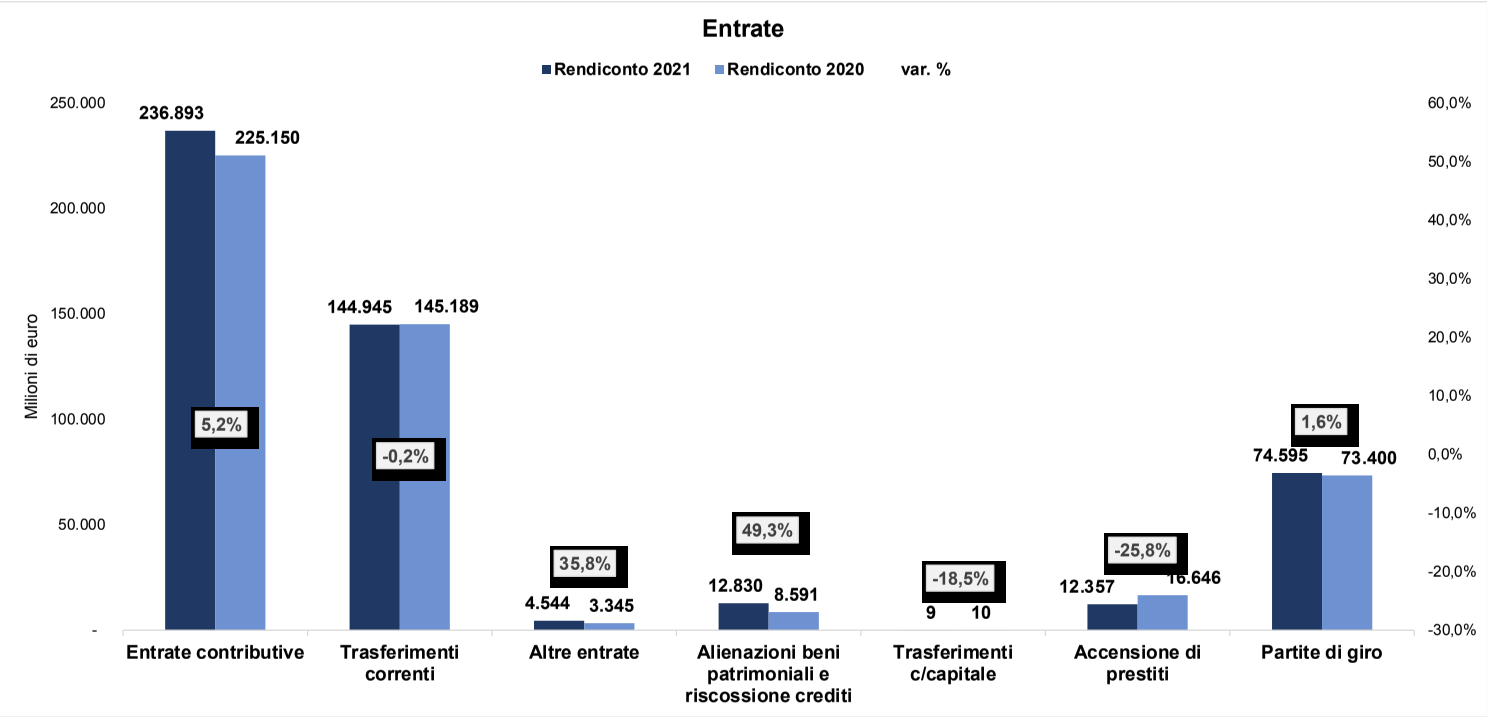


Le entrate (486,2 mld) sono aumentate complessivamente di 13,8 mld rispetto al 2020. La variazione più rilevante è l'aumento delle entrate contributive per 11,7 mld.

## La gestione finanziaria di competenza. Entrate contributive (1 di 2)

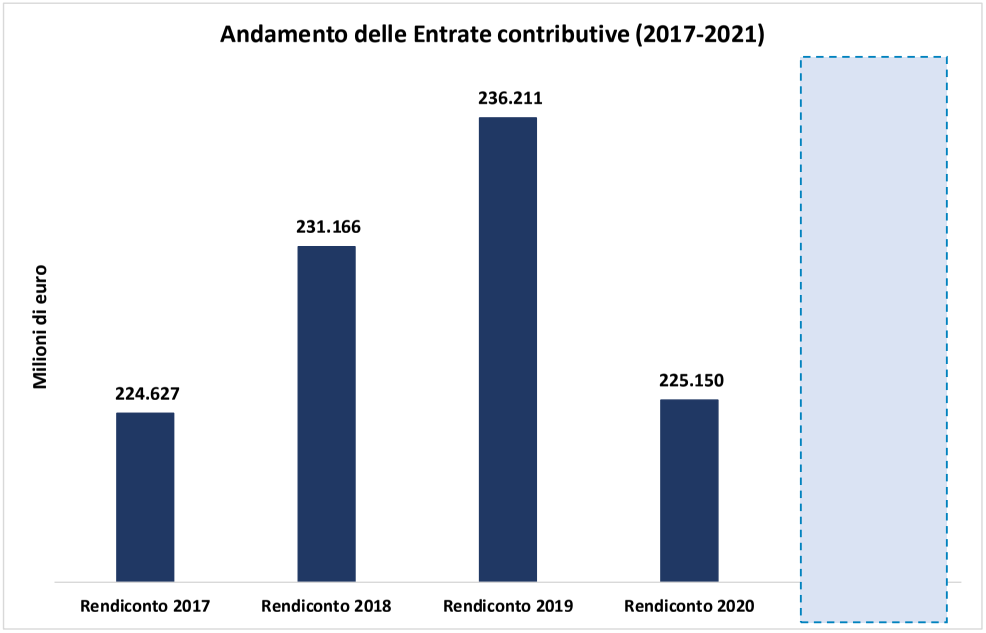


Le entrate contributive del 2021 pari a 236,9 mld si attestano su un valore lievemente superiore a quello del 2019 pari a 236,2 mld. L'aumento delle entrate contributive rispetto al 2020 (11,7 mld) è in gran parte dovuto alla ripresa delle attività produttive.

# La gestione finanziaria di competenza. Entrate contributive (2 di 2)

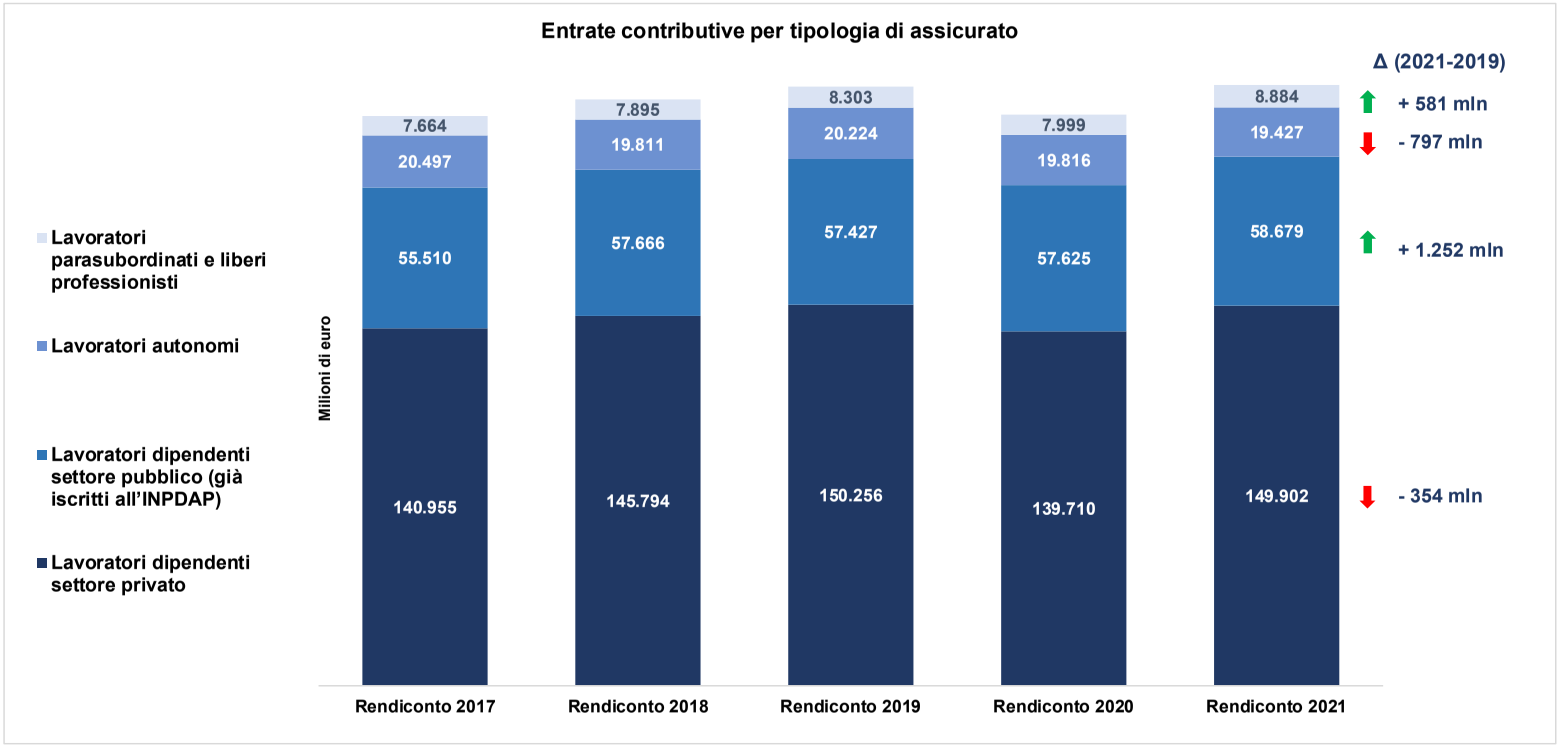


Il livello delle entrate contributive è ritornato al livello pre-pandemia (+ 682 mln rispetto al 2019).

## La gestione finanziaria di competenza. Trasferimenti attivi

*(mln di euro)*

| Trasferimenti attivi | 2021 | 2020 | var. ass. |
|---|---|---|---|
| Pensioni e assegni sociali | 3.780 | 3.800 | -20 |
| Pensioni, assegni e indennità agli invalidi civili | 18.761 | 18.749 | 12 |
| Mensilità aggiuntiva ai pensionati ultra64enni (d.l. 81/2007) | 1.436 | 1.702 | -266 |
| Maggiori oneri per trattamenti pensionistici "quota 100" | 5.580 | 4.692 | 888 |
| Quota parte di ciascuna mensilità di pensione erogata (art.37, co. 3, lett. c) L. 88/89 | 30.363 | 30.165 | 198 |
| Oneri per trattamenti pensionistici diversi | 10.894 | 12.046 | -1.152 |
| Interventi a sostegno del reddito dei lavoratori | 6.469 | 6.463 | 6 |
| Interventi a sostegno del reddito per contrastare la pandemia da Covid 19 | 11.509 | 18.023 | -6.514 |
| Interventi a favore della famiglia | 8.231 | 9.852 | -1.621 |
| Riduzioni di oneri previdenziali | 482 | 496 | -14 |
| Sgravi contributivi e agevolazioni per l'occupazione | 22.620 | 17.471 | 5.149 |
| Prestazioni di inclusione sociale: reddito e pensione di cittadinanza | 8.433 | 7.189 | 1244 |
| Interventi diversi | 2.302 | 2.467 | -165 |
| Copertura oneri pensionistici Cassa pensionistica dipendenti Stato (CTPS) | 7.720 | 6.205 | 1.515 |
| Copertura oneri pensionistici personale Poste Italiane | 940 | 917 | 23 |
| Copertura disavanzo Fondo speciale Ferrovie dello Stato | 4.521 | 4.456 | 65 |
| Copertura disavanzo Fondo porto di Genova e porto di Trieste | 38 | 40 | -2 |
| Copertura disavanzo Fondo spedizionieri doganali | 22 | 25 | -3 |
| Copertura disavanzo Fondo abolite imposte di consumo | 114 | 0 | 114 |
| **TOTALE** | **144.215** | **144.758** | **-543** |

L'importo dei trasferimenti dal Bilancio dello Stato è lievemente inferiore a quello del 2020. Dalla composizione delle voci di dettaglio emerge una riduzione degli «interventi Covid» tra le misure per il mantenimento del salario e un aumento di importo analogo degli «sgravi contributivi a favore dell'occupazione».

# La gestione finanziaria di competenza. Trasferimenti alla GIAS

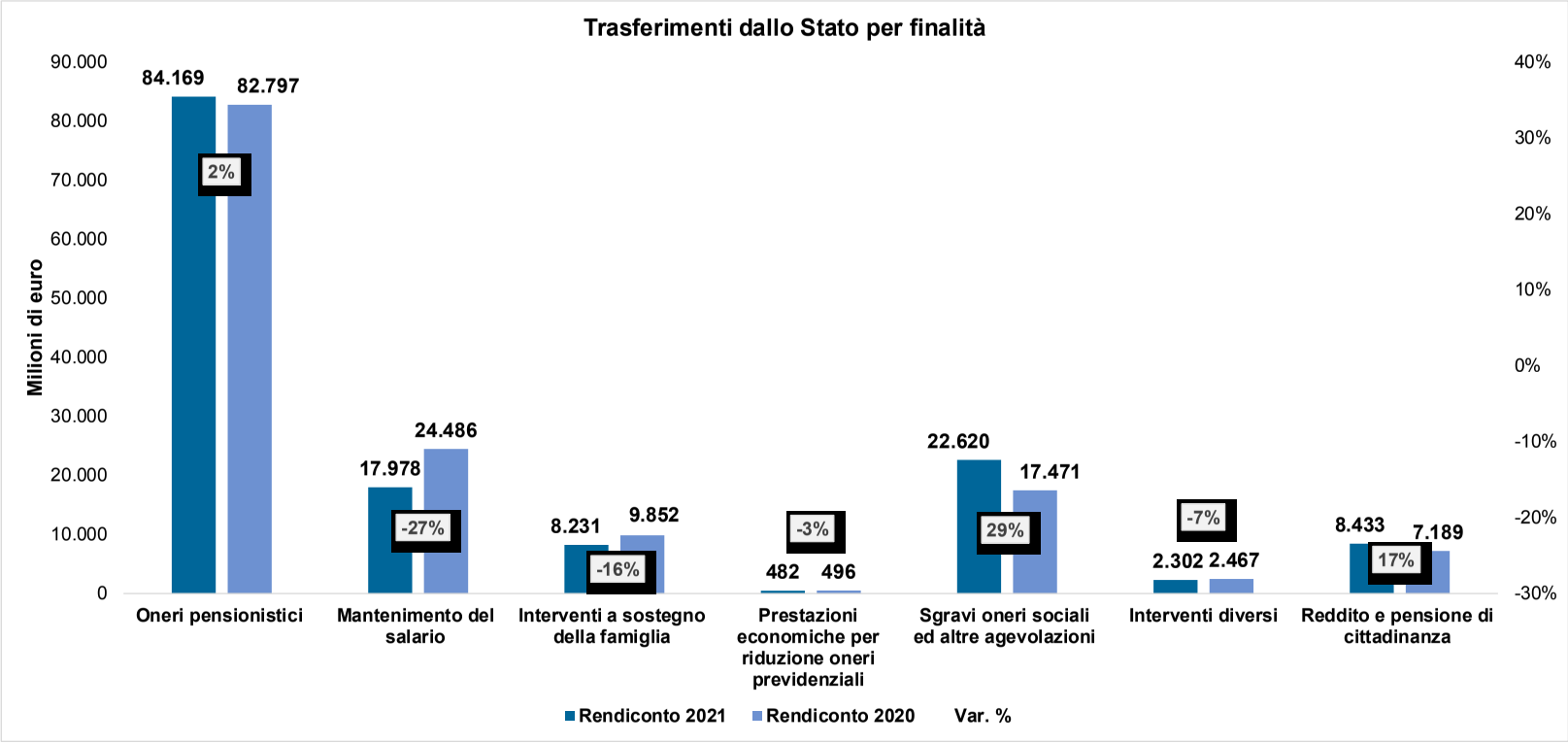

# La gestione finanziaria di competenza. Uscite

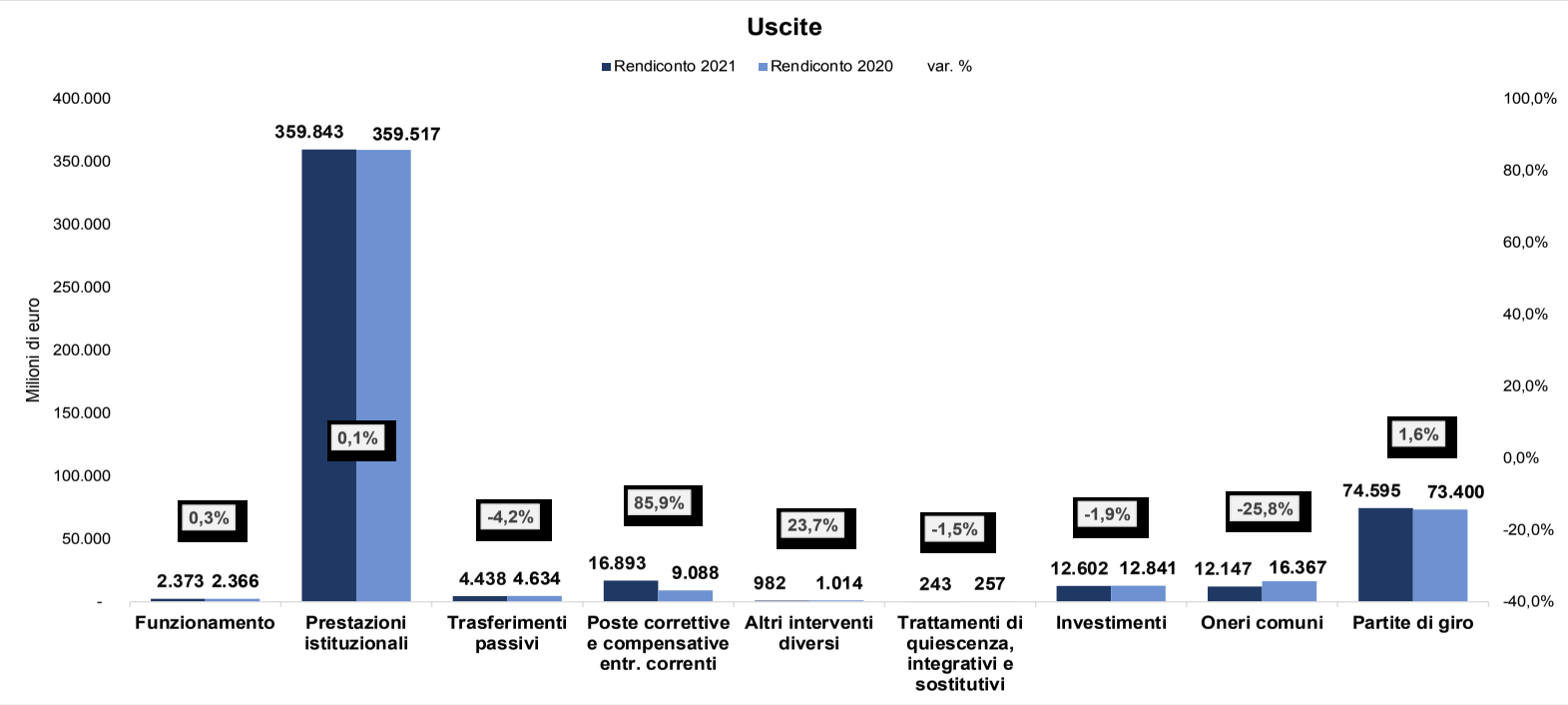


Le uscite rilevate nel 2021 (484,1 mld) sono aumentate di 4,6 mld rispetto all'esercizio precedente.

## La gestione finanziaria di competenza. Prestazioni istituzionali andamento

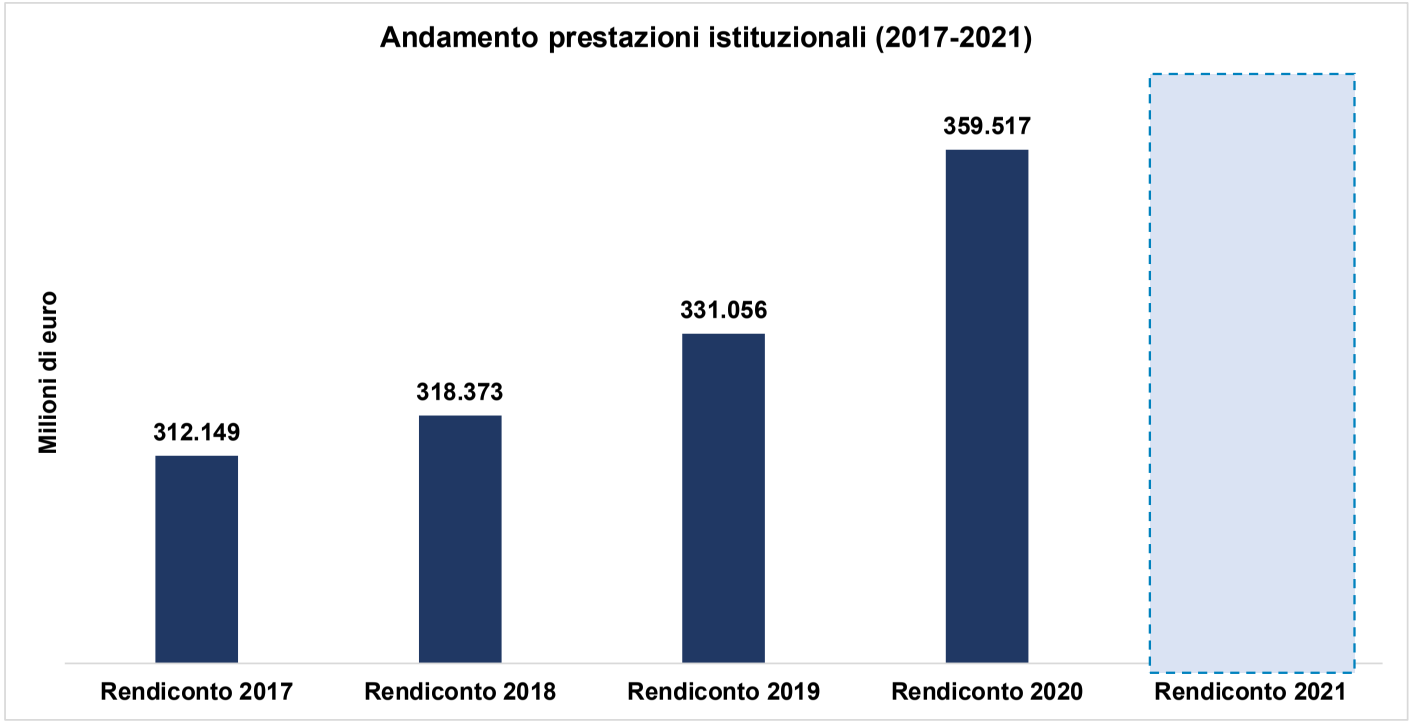


Le prestazioni istituzionali (359,8 mld) sono in linea con l'esercizio precedente (359,5 mld).

## La gestione finanziaria di competenza. Prestazioni istituzionali (1 di 4)

(mln di euro)

| | | Rend. 2021 | Rend. 2020 | Var. ass. | Var. % | Rend. 2019 | Var. ass. | Var. % |
|---|---|---|---|---|---|---|---|---|
| **PENSIONI** | Pensioni gestioni private | 195.128 | 192.492 | 2.636 | 1,4 | 189.078 | 6.050 | 3,2 |
| | Pensioni gestioni pubbliche | 78.832 | 76.563 | 2.269 | 3,0 | 73.573 | 5.259 | 7,1 |
| | ***Totale pensioni*** | ***273.959*** | ***269.055*** | ***4.905*** | ***1,8*** | ***262.651*** | ***11.308*** | ***4,3*** |
| **SOSTEGNO AL REDDITO** | Trattamenti di disoccupazione (con proroghe Covid-19) | 11.390 | 13.346 | -1.956 | -14,7 | 12.672 | -1282 | -10,1 |
| | Integrazioni salariali a carico Stato (incluso Covid-19) | 4.487 | 5.974 | -1.487 | -24,9 | 570 | 3.917 | 687,2 |
| | Integrazioni salariali a carico Inps (incluso Covid-19) | 1.564 | 4.320 | -2.756 | -63,8 | 355 | 1.209 | 340,5 |
| | Assegni integrativi a carico dei fondi di solidarietà | 373 | 143 | 230 | 160,9 | 71 | 302 | 425,4 |
| | Bonus Covid-19 | 2.324 | 6.002 | -3.678 | -61,3 | - | 2.324 | 100,0 |
| | Trattamenti di malattia | 3.141 | 2.685 | 455 | 17,0 | 2337 | 803 | 34,4 |
| | Assegni straordinari fondi solidarietà | 1.077 | 1.073 | 4 | 0,3 | 1146 | -69 | -6,1 |
| | ***Totale sostegno al reddito*** | ***24.356*** | ***33.543*** | ***-9.188*** | ***-27,4*** | ***17.151*** | ***7.204*** | ***42,0*** |
| **INCLUSIONE SOCIALE** | Assegni e pensioni sociali | 5.005 | 4.938 | 67 | 1,4 | 4.855 | 150 | 3,1 |
| | Prestazioni di invalidità civile | 18.929 | 18.699 | 230 | 1,2 | 18.832 | 97 | 0,5 |
| | Reddito e pensione di cittadinanza | 8.871 | 7.198 | 1.673 | 23,2 | 3.825 | 5.046 | 131,9 |
| | Reddito di emergenza | 2.203 | 825 | 1.344 | 162,9 | 0 | 2169 | 100,0 |
| | ***Totale inclusione sociale*** | ***35.008*** | ***31.660*** | ***3.348*** | ***10,6*** | ***27.512*** | ***7.496*** | ***27,2*** |
| **FAMIGLIA** | Assegni al nucleo familiare | 6.685 | 5.197 | 1.488 | 28,6 | 5.440 | 1245 | 22,9 |
| | Trattamenti di maternità | 2.717 | 2.709 | 8 | 0,3 | 2.852 | -135 | -4,7 |
| | Assegni di natalità | 512 | 624 | -112 | -17,9 | 892 | -380 | -42,6 |
| | Rette di asili nido-ordinarie | 394 | 203 | 191 | 94,2 | 223 | 171 | 76,8 |
| | Congedi parentali ordinari | 1.372 | 1.405 | -33 | -2,4 | 1.311 | 61 | 4,6 |
| | Congedi parentali Covid-19 | 94 | 458 | -364 | -79,5 | 0 | 94 | 100,0 |
| | Bonus baby-sitting Covid-19 | 52 | 738 | -686 | -93,0 | 0 | 52 | 100,0 |
| | ***Totale famiglia*** | ***11.825*** | ***11.334*** | ***491*** | ***4,3*** | ***10.718*** | ***1107*** | ***10,3*** |
| **ALTRE PRESTAZIONI** | TFS/TFR dipendenti pubblici | 8.109 | 8.095 | 14 | 0,2 | 7.193 | 916 | 12,7 |
| | TFR dipendenti privati | 5.508 | 4.198 | 1.310 | 31,2 | 4.548 | 960 | 21,1 |
| | TFR Fondo di garanzia | 581 | 577 | 4 | 0,7 | 819 | -238 | -29,0 |
| | Prestazioni creditizie e sociali | 444 | 418 | 26 | 6,2 | 425 | 19 | 4,4 |
| | Altro | 52 | 637 | -585 | -79,3 | 39 | 13 | 33,7 |
| | ***Totale altre prestazioni*** | ***14.695*** | ***13.925*** | ***770*** | ***5,5*** | ***13.024*** | ***1671*** | ***12,8*** |
| | **TOTALE PRESTAZIONI ISTITUZIONALI** | **359.843** | **359.517** | **326** | ***0,1*** | **331.056** | **28.786** | **8,7** |

# La gestione finanziaria di competenza. Prestazioni istituzionali (2 di 4)

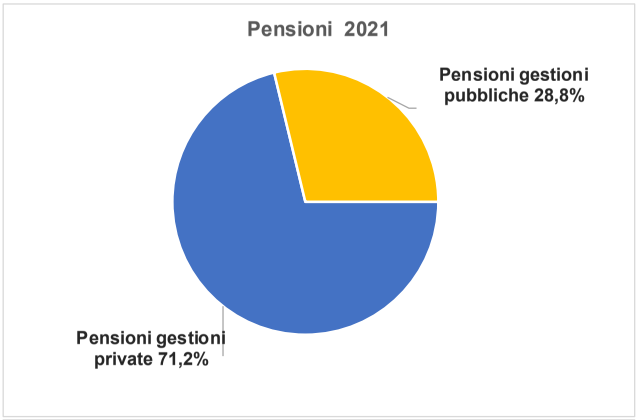


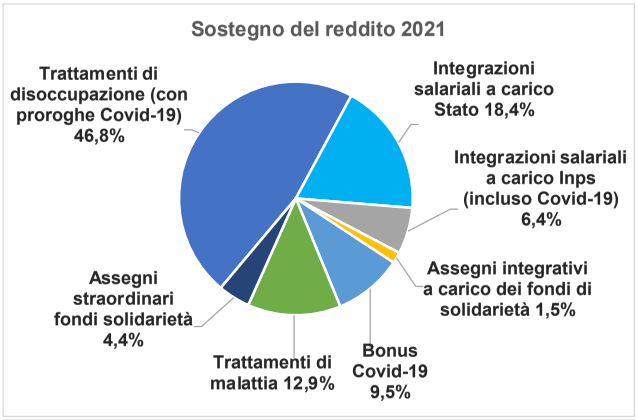


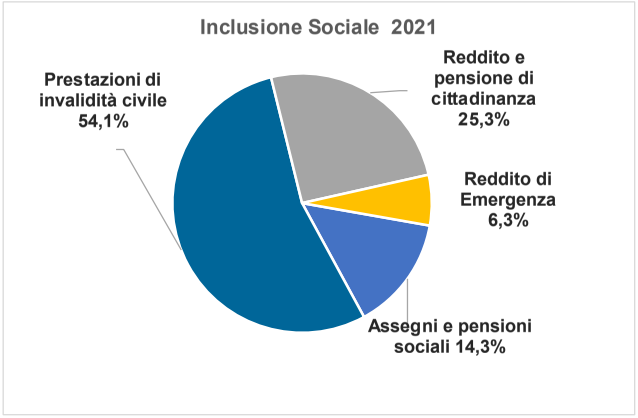


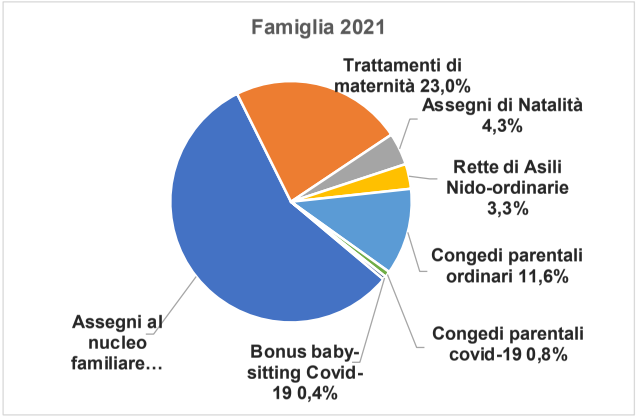

# La gestione finanziaria di competenza. Prestazioni istituzionali (3 di 4)

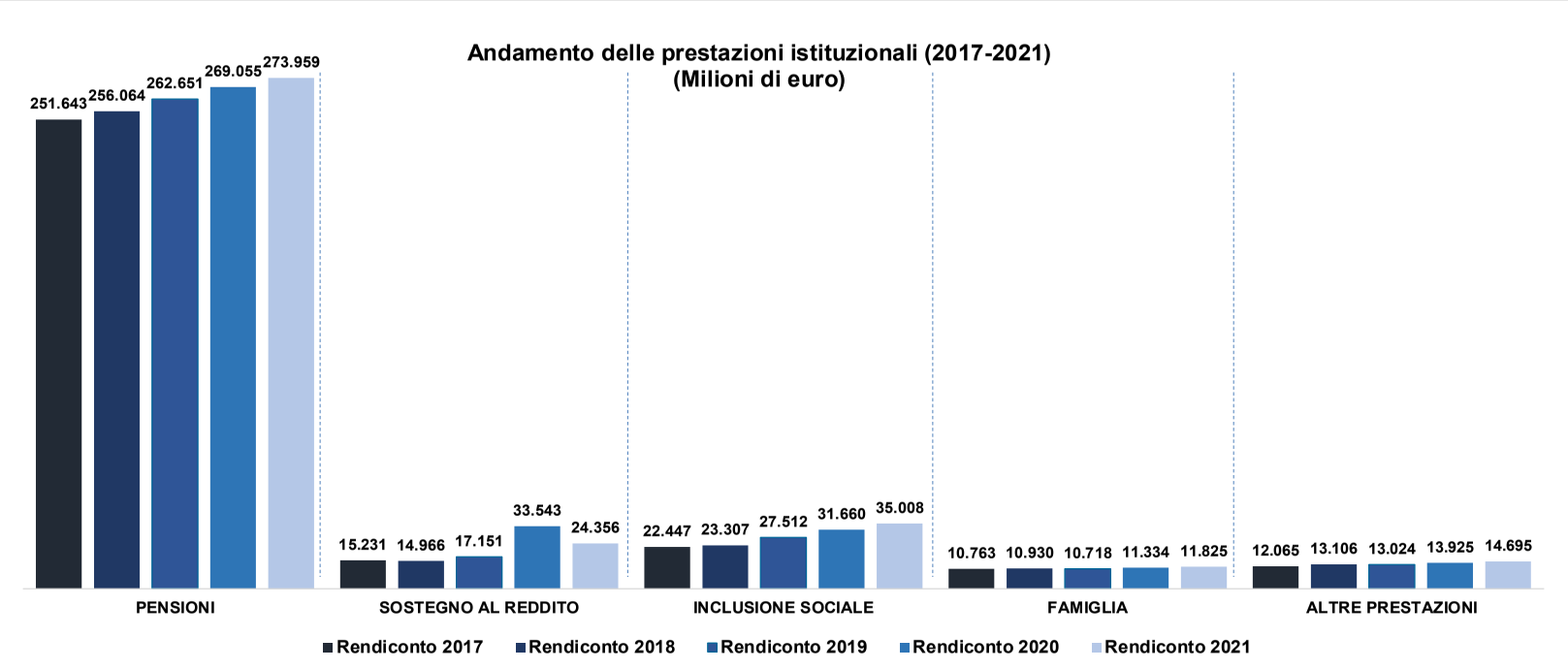


Le prestazioni istituzionali, oltre al fisiologico aumento delle pensioni, presentano:

- una forte riduzione delle prestazioni a sostegno del reddito sul 2020 (ma superiore del 43% rispetto al valore del 2019)
- un crescente ricorso alle misure di inclusione sociale (in particolare reddito di cittadinanza e reddito di emergenza)

# La gestione finanziaria di competenza. Prestazioni istituzionali (4 di 4)

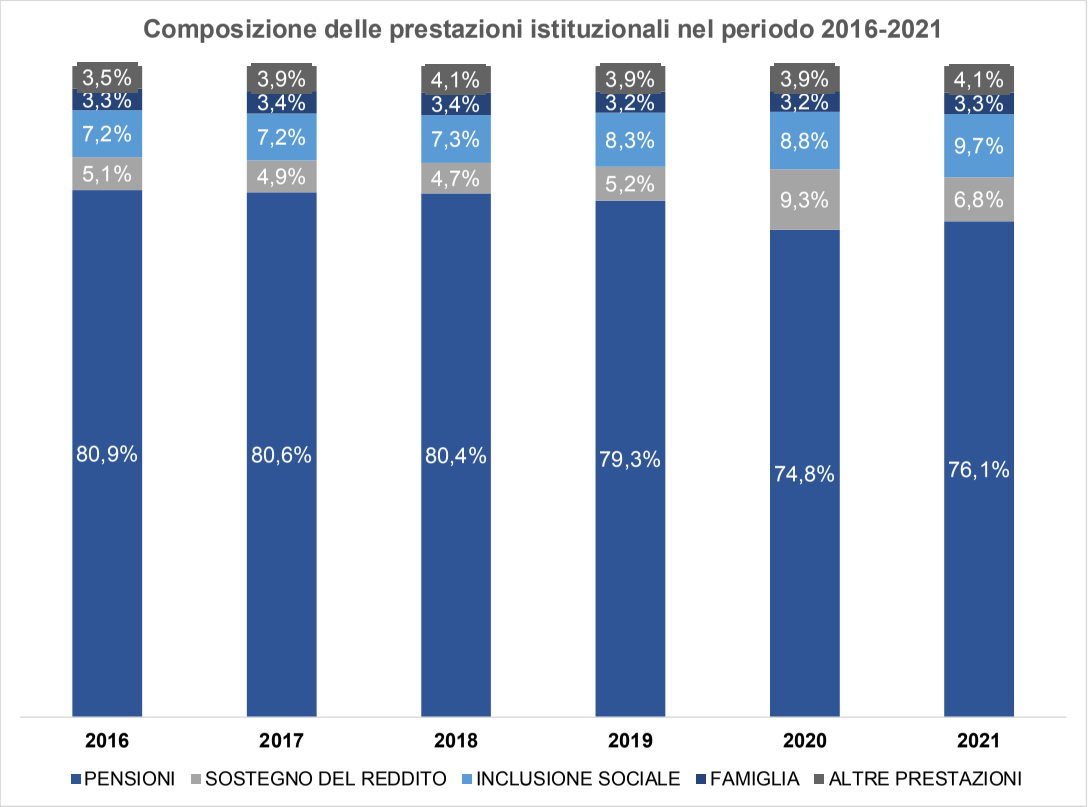

## La gestione finanziaria di competenza. Risultato di parte corrente

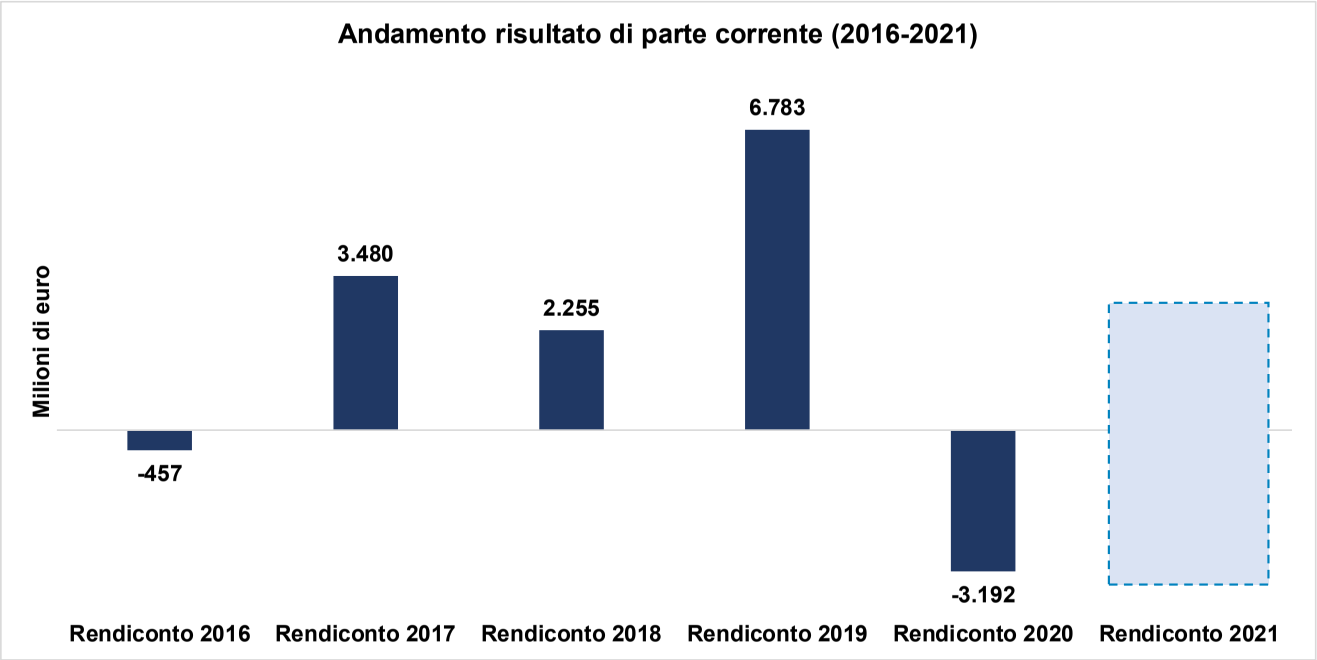


La gestione finanziaria di competenza chiude con un avanzo di 2 mld, quale differenza tra 486,2 mld di accertamenti e 484,1 mld di impegni, per effetto dei saldi: di parte corrente (1.610 mln); in conto capitale (447 mln).

## Agenda

1. Sintesi dei dati di bilancio e quadro macroeconomico
2. La gestione finanziaria di competenza
3. Le spese di funzionamento
4. La gestione finanziaria di cassa
5. Risultato economico di esercizio e situazione patrimoniale
6. Le principali gestioni previdenziali. Andamento economico-patrimoniale



Camera dei Deputati — 3770 — Senato della Repubblica

XIX LEGISLATURA — DISEGNI DI LEGGE E RELAZIONI — DOCUMENTI — DOC. XV N. 122

# La gestione finanziaria di competenza. Spese per il funzionamento (1 di 7)

## Riepilogo per tipologie di spesa

*(mln di euro)*

| TIPOLOGIE DI SPESA | Rendiconto 2021 (A) | Rendiconto 2020 (B) | Variaz. Cons. 2021 - 2020 (A)-(B) | Variaz.% | Prev. Ass.to 2021 (C) | Utilizzo % |
|---|---|---|---|---|---|---|
| SPESE PER IL PERSONALE IN SERVIZIO | 1.626,9 | 1.690,3 | -63,4 | -3,8 | 1.837,3 | 88,5 |
| SPESE ACQUISTO BENI E SERVIZI (*) | 386,2 | 396,1 | -9,9 | -2,5 | 440,5 | 87,7 |
| SPESE ICT CORRENTI | 356,6 | 277,6 | 78,9 | 28,4 | 386,6 | 92,2 |
| ALTRE SPESE CORRENTI | 280,2 | 289,5 | -9,3 | -3,2 | 321,7 | 87,1 |
| USCITE CORRENTI NON CLASS. IN ALTRE VOCI | 759,8 | 800,9 | -41,1 | -5,1 | 997,2 | 76,2 |
| SPESE ICT CONTO CAPITALE | 106,4 | 102,1 | 4,2 | 4,2 | 130,5 | 81,5 |
| ALTRE SPESE IN CONTO CAPITALE | 183,5 | 164,0 | 19,5 | 11,9 | 424,1 | 43,3 |
| **TOTALE (*)** | **3.699,5** | **3.720,5** | **-20,9** | **-0,6** | **4.538,0** | **81,5** |
| CONCESSIONE CREDITI AL PERSONALE | 176,1 | 146,0 | 30,0 | 20,6 | 301,0 | 58,5 |

*Tipologia di spesa soggetta alle norme di contenimento introdotte dall'art. 1, commi 591 e 592 della legge n. 160/2019. Comprendono anche le spese relative al capitolo 5U1104032 per la casa di riposo di Camogli.

## La gestione finanziaria di competenza. Spese per il funzionamento (2 di 7)

*(mln di euro)*

| SPESE PER IL PERSONALE IN SERVIZIO | Media consuntivo 2016-2018 | Consuntivo 2020 | Preventivo assestato 2021 | Consuntivo 2021 | Differenza Consuntivo 2021 - Media 2016-2018 | | Variazione Consuntivo 2021/ Consuntivo 2020 | |
|---|---|---|---|---|---|---|---|---|
| | (A) | (B) | (C) | (D) | (F=D-A) | % | (G=D-B) | % |
| Stipendi, assegni fissi ed indennità speciali al personale di ruolo e non di ruolo assunto a tempo indeterminato e determinato | 802,4 | 813,3 | 836,5 | 745,3 | -57,0 | -7,1 | -68,0 | -8,4 |
| Oneri previdenziali ed assistenziali a carico dell'Ente connessi ad emolumenti corrisposti al personale | 322,2 | 318,4 | 342,2 | 311,9 | -10,3 | -3,2 | -6,4 | -2,0 |
| Fondo per i trattamenti accessori per il personale dell'area a, b e c | 335,6 | 354,3 | 374,1 | 372,3 | 36,7 | 10,9 | 18,0 | 5,1 |



Camera dei Deputati — 3772 — Senato della Repubblica

XIX LEGISLATURA — DISEGNI DI LEGGE E RELAZIONI — DOCUMENTI — DOC. XV N. 122

## La gestione finanziaria di competenza. Spese per il funzionamento (3 di 7)

*(mln di euro)*

| SPESE ACQUISTO BENI E SERVIZI | Media consuntivo 2016-2018 (A) | Consuntivo 2020 (B) | Prev. Ass. 2021 con variaz. compens. (C) | Consuntivo 2021 (D) | Differenza Consuntivo 2021 - Media 2016-2018 (F=D-A) | % | Variazione Consuntivo 2021/Consuntivo 2020 (G=D-B) | % |
|---|---|---|---|---|---|---|---|---|
| Indennità e rimborso spese per missioni all'interno | 13,0 | 8,4 | 12,0 | 9,8 | -3,1 | -24,2 | 1,4 | 16,7 |
| Spese per la sicurezza e la salute sui luoghi di lavoro (spese per la rimozione dei rischi) | 0,8 | 23,7 | 20,5 | 10,6 | 9,8 | 1.265,0 | -13,2 | -55,5 |
| Spese conduzione, pulizia e igiene, servizio di vigilanza per i locali adibiti ad uffici | 75,5 | 78,3 | 92,5 | 86,7 | 11,2 | 14,9 | 8,5 | 10,8 |
| Fitto di locali adibiti ad uffici | 38,8 | 33,4 | 35,5 | 32,7 | -6,0 | -15,5 | -0,6 | -1,9 |
| Spese di manutenzione ordinaria degli stabili strumentali di proprietà o presi in affitto (uffici e istituzioni sanitarie) | 4,9 | 6,1 | 8,5 | 8,0 | 3,2 | 65,1 | 1,9 | 31,2 |
| Fitto di stabili adibiti ad uffici gia' di proprieta' trasferiti al "FIP - Fondo immobili pubblici - ai sensi dell'art. 4 del d.l. 351/2001, convertito nella Legge n. 410/2001" | 51,7 | 51,4 | 50,4 | 49,4 | -2,3 | -4,4 | -2,0 | -4,0 |
| Spese per i servizi di contact center | 89,8 | 98,6 | 92,7 | 91,0 | 1,2 | 1,3 | -7,5 | -7,6 |
| Compensi per la gestione del patrimonio immobiliare dell'Istituto | 4,4 | 6,4 | 11,1 | 8,1 | 3,8 | 86,0 | 1,7 | 26,2 |

## La gestione finanziaria di competenza. Spese per il funzionamento (4 di 7)

*(mln di euro)*

| SPESE ICT CORRENTI | Media consuntivo 2016-2018 (A) | Consuntivo 2020 (B) | Prev. Ass. 2021 con variaz. compens. (C) | Consuntivo 2021 (D) | Differenza Consuntivo 2021 - Media 2016-2018 (F=D-A) | % | Variazione Consuntivo 2021/Consuntivo 2020 (G=D-B) | % |
|---|---|---|---|---|---|---|---|---|
| Noleggio apparecchiature elettroniche e canone per licenze d'uso prodotti software | 10,3 | 14,8 | 27,1 | 24,9 | 14,6 | 141,1 | 10,1 | 68,1 |
| Assistenza tecnico specialistica, manutenzione software e altri servizi informatici | 79,5 | 109,0 | 102,2 | 92,3 | 12,8 | 16,1 | -16,7 | -15,3 |
| Spese per i servizi di trasmissione dati forniti dal sistema pubblico di connettivita' (SPC) | 45,0 | 66,3 | 161,0 | 160,5 | 115,5 | 256,8 | 94,2 | 142,1 |

## La gestione finanziaria di competenza. Spese per il funzionamento (5 di 7)

*(mln di euro)*

| USCITE CORRENTI NON CLASS. IN ALTRE VOCI | Media consuntivo 2016-2018 (A) | Consuntivo 2020 (B) | Prev. Ass. 2021 con variaz. Compens. (C) | Consuntivo 2021 (D) | Differenza Consuntivo 2021 - Media 2016-2018 (F=D-A) | % | Variazione Consuntivo 2021/ Consuntivo 2020 (G=D-B) | % |
|---|---|---|---|---|---|---|---|---|
| Sp. servizi svolti da altri enti ed org.mi naz.li per l'accert.to e riscos. contrib | 94,5 | 130,0 | 177,5 | 54,4 | -40,1 | -42,5 | -75,7 | -58,2 |
| Sp. servizi svolti dai CAF per determinazione ISEE | 90,9 | 133,1 | 162,0 | 135,4 | 44,5 | 48,9 | 2,3 | 1,7 |
| Spese per visite mediche di controllo | 32,3 | 17,7 | 38,3 | 25,6 | -6,7 | -20,7 | 7,9 | 44,9 |
| Sp. espletamento visite mediche di controllo (Polo Unico visite fiscali) | 9,7 | 13,5 | 50,0 | 28,7 | 19,1 | 197,1 | 15,2 | 112,8 |
| Sp legali connesse al recup. crediti contrib.vi e concessione e recup. prestaz.ni | 250,3 | 198,0 | 231,7 | 207,2 | -43,1 | -17,2 | 9,2 | 4,6 |
| Sp. conduzione e vendita immobili già cartolarizzati in gestione diretta | 17,1 | 10,0 | 3,9 | 3,1 | -14,1 | -82,1 | -7,0 | -69,4 |
| Sp. gestione e vendita immobili già cartolarizzati | 35,7 | 36,0 | 52,0 | 45,9 | 10,2 | 28,6 | 9,9 | 27,5 |
| Compensi componenti esterni Commissioni mediche per accert.to invalidità civile, situazioni di handicap e di disabilità per l'espletamento attività in convenzione con le Regioni | - | 17,0 | 19,6 | 26,1 | 26,1 | - | 9,1 | 53,9 |
| Sp. servizi svolti da altri enti ed organismi naz.li per l'erog.ne prestazioni | 93,9 | 93,3 | 94,0 | 87,6 | -6,3 | -6,7 | -5,7 | -6,1 |
| Compensi componenti esterni commissioni mediche per accert.to invalidità civile, situazioni di handicap e di disabilità | 44,7 | 40,0 | 53,6 | 46,4 | 1,7 | 3,9 | 6,4 | 16,1 |

## La gestione finanziaria di competenza. Spese per il funzionamento (6 di 7)

*(mln di euro)*

| SPESE ICT CONTO CAPITALE | Media consuntivo 2016-2018 (A) | Consuntivo 2020 (B) | Preventivo assestato 2021 (C) | Consuntivo 2021 (D) | Differenza Consuntivo 2021 - Media 2016-2018 (F=D-A) | % | Variazione Consuntivo 2021/Consuntivo 2020 (G=D-B) | % |
|---|---|---|---|---|---|---|---|---|
| Acquisto macchine e attrezzature connesse con l'elaborazione automatica dati | 22,9 | 30,9 | 40,0 | 16,8 | -6,1 | -26,6 | -14,1 | -45,7 |
| Spese per l'acquisizione di prodotti programma (software) connessi con la realizzazione di procedure automatizzate | 101,5 | 71,2 | 90,0 | 89,6 | -11,9 | -11,7 | 18,4 | 25,8 |

## La gestione finanziaria di competenza. Spese per il funzionamento (7 di 7)

*(mln di euro)*

| ALTRE SPESE IN CONTO CAPITALE | Media consuntivo 2016-2018 | Consuntivo 2020 | Preventivo assestato 2021 | Consuntivo 2021 | Differenza Consuntivo 2021 - Media 2016-2018 | | Variazione Consuntivo 2021/Consuntivo 2020 | |
|---|---|---|---|---|---|---|---|---|
| | (A) | (B) | (C) | (D) | (F=D-A) | % | (G=D-B) | % |
| Acquisto e costruzioni di immobili strumentali | 0,0 | 0,0 | 50,0 | 17,0 | 17,0 | 100,0 | 17,0 | 100,0 |
| Spese di manutenzione straordinaria per la sicurezza e l'igiene sul posto di lavoro degli stabili di proprietà adibiti ad uffici e degli stabili strumentali, già di proprietà, trasferiti al "Fip" . | 9,7 | 18,4 | 46,1 | 10,5 | 0,8 | 8,1 | -7,8 | -42,7 |

## Gestione finanziaria di competenza - Versamenti al bilancio dello Stato per contenimento delle spese

*(mln di euro)*

| Descrizione<br>Art. 1 comma 594, della Legge di Bilancio n. 160/2019 -<br>Disposizioni di contenimento disapplicate | Rendiconto 2021<br>Importo dovuto nel<br>2018 |
|---|---|
| **D.L. n. 112/2008 conv. L. n. 133/2008** | |
| Art. 61 comma 1 (spese per organi collegiali e altri organismi) | 528.377,24 |
| Art. 61 comma 2 (spese per studi e consulenze) | 102.500,00 |
| Art. 61 comma 5 (spese per relazioni pubbliche e convegni) | 575.145,13 |
| Art. 61 comma 6 (spese per sponsorizzazioni) | - |
| Art. 61 comma 7 (misure per le società in elenco ISTAT) | - |
| **D.L. n. 78/2010 conv. L. n. 122/2010** | |
| Art. 6 comma 3 come modificato dall'art. 10, c.5, del D.L. n. 210/2015, (Indennità, compensi, gettoni, retribuzioni corrisposte a consigli di amministrazione e organi collegiali comunque denominati ed ai titolari di incarichi di qualsiasi tipo 10% su importi risultanti alla data 30 aprile 2010). | 60.481,26 |
| Art. 6 comma 7 (Incarichi di consulenza) | 561.604,69 |
| Art. 6 comma 8 (Spese per relazioni pubbliche, convegni, mostre, pubblicità e di rappresentanza) | 1.498.198,37 |
| Art. 6 comma 9 (Spese per sponsorizzazioni) | - |
| Art. 6 comma 12 (Spese per missioni) | 6.683.213,12 |
| Art. 6 comma 13 (Spese per la formazione) | 3.838.851,08 |
| Art. 8 comma 3 D.L. n. 95/2012, conv. L. n. 135/2012 (spese per consumi intermedi) | 90.517.878,72 |
| Art. 50 comma 3 D.L. n. 66/2014 conv. L. n. 89/2014 (somme rinvenienti da ulteriori riduzioni di spesa - 5% spesa sostenuta anno 2010 - per acquisti di beni e servizi per consumi intermedi) | 45.258.939,36 |
| Art. 4, comma 66, della legge 12 novembre 2011, n. 183 | 13.200.000,00 |
| Art. 21, comma 8, del decreto legge 6 dicembre 2011, n. 201 convertito, con modificazioni, dalla legge 22 dicembre 2011, n. 214 | 100.000.000,00 |
| Art. 4, comma 77, della legge 28 giugno 2012, n. 92 | 72.000.000,00 |
| Art. 1 comma 108 della legge 24 dicembre 2012, n. 228 | 240.000.000,00 |
| Art. 1, comma 305, della legge 23 dicembre 2014, n. 190 (legge di stabilità 2015) | 11.000.000,00 |
| Art. 1, comma 307, della legge 23 dicembre 2014, n. 190 (legge di stabilità 2015) | 41.000.000,00 |
| Art. 6, commi 2 e 3, del decreto legge 21 maggio 2015, n. 65, convertito, con modificazioni, dalla legge 17 luglio 2015, n. 109 | 13.700.000,00 |
| Art. 1 comma 608, della legge 28 dicembre 2015, n. 208 | 40.810.000,00 |
| **Importo totale versato ai sensi dell'art. 1 comma 594, della Legge di Bilancio n. 160/2019** | **681.335.188,97** |
| **Versamenti dovuti in base alle disposizioni ancora vigenti** | **Importo** |
| Art. 67 comma 6 D.L. n. 112/2008 conv. L. n. 133/2008 (somme provenienti dalle riduzioni di spesa contrattazione integrativa e di controllo dei contratti nazionali ed integrativi). | 61.605.568,00 |
| **D.L. n. 78/2010 conv. L. n. 122/2010** | |
| Art. 6 comma 1 (Spese per organismi collegiali e altri organismi). | 67.425,55 |
| Art. 6 comma 14 (Spese per acquisto, manutenzione, noleggio e esercizio di autovetture, nonché per acquisto di buoni taxi). | 121.261,62 |
| **Totale** | **188.687,17** |
| **Totale importo versato per l'esercizio 2021** | **743.129.444,14** |

## Agenda

1. Sintesi dei dati di bilancio e quadro macroeconomico
2. La gestione finanziaria di competenza
3. Le spese di funzionamento
4. La gestione finanziaria di cassa
5. Risultato economico di esercizio e situazione patrimoniale
6. Le principali gestioni previdenziali. Andamento economico-patrimoniale



Camera dei Deputati — 3779 — Senato della Repubblica

XIX LEGISLATURA — DISEGNI DI LEGGE E RELAZIONI — DOCUMENTI — DOC. XV N. 122

# La gestione finanziaria di cassa

*(mln di euro)*

| Aggregati | Rendiconto 2021 | Rendiconto 2020 | Var. Ass | Var.% |
|---|---|---|---|---|
| **RISCOSSIONI** | | | | |
| **Riscossioni correnti:** | | | | |
| Entrate contributive | 232.511 | 216.195 | 16.316 | 7,5 |
| Entrate derivanti da trasferimenti correnti | 142.409 | 141.143 | 1.266 | 0,9 |
| Altre entrate | 3.449 | 3.486 | -37 | - 1,1 |
| **Totale** | **378.370** | **360.823** | **17.547** | **4,9** |
| **Riscossioni in conto capitale:** | | | | |
| Alienazione di beni patrimoniali e riscossioni crediti | 12.826 | 8.595 | 4.231 | 49,2 |
| Trasferimenti in conto capitale | 9 | 10 | -1 | - 18,5 |
| Accensione di prestiti | 12.357 | 16.646 | -4.289 | - 25,8 |
| **Totale** | **25.191** | **25.251** | **-60** | **- 0,2** |
| **Entrate aventi natura di partite di giro** | **74.417** | **73.248** | **1.169** | **1,6** |
| **Totale delle Riscossioni** | **477.978** | **459.322** | **18.656** | **4,1** |
| **PAGAMENTI** | | | | |
| **Pagamenti correnti:** | | | | |
| Funzionamento | 2.225 | 2.186 | 39 | 1,8 |
| Interventi diversi | 379.051 | 373.563 | 5.488 | 1,5 |
| - Uscite per prestazioni istituzionali | 359.188 | 358.652 | 536 | 0,1 |
| - Trasferimenti passivi | 4.311 | 4.830 | -519 | - 10,8 |
| - Poste correttive e compensative delle entrate correnti | 14.589 | 9.065 | 5.524 | 60,9 |
| - Altri interventi diversi | 963 | 1.016 | -53 | - 5,2 |
| Trattamenti di quiescenza, integrativi e sostitutivi | 243 | 256 | -13 | - 5,3 |
| **Totale uscite correnti** | **381.519** | **376.005** | **5.514** | **1,5** |
| **Pagamenti in conto capitale:** | | | | |
| Investimenti | 12.552 | 12.780 | -228 | - 1,8 |
| Oneri comuni | 62 | 8012 | -7.950 | - 99,2 |
| **Totale** | **12.614** | **20.792** | **-8.178** | **- 39,3** |
| **Uscite aventi natura di partite di giro** | **74.317** | **73.200** | **1.117** | **1,5** |
| **Totale dei Pagamenti** | **468.449** | **469.998** | **-1.549** | **- 0,3** |
| **Saldi** | | | | |
| 1. di parte corrente | -3.149 | -15.182 | 12.033 | 79,3 |
| 2. in conto capitale | 12.578 | 4.459 | 8.119 | 182,1 |
| 3. per partite di giro | 100 | 47 | 53 | 111,5 |
| **4. sul complesso** | **9.529** | **-10.676** | **20.205** | **189,3** |

# La gestione finanziaria di cassa. Le riscossioni

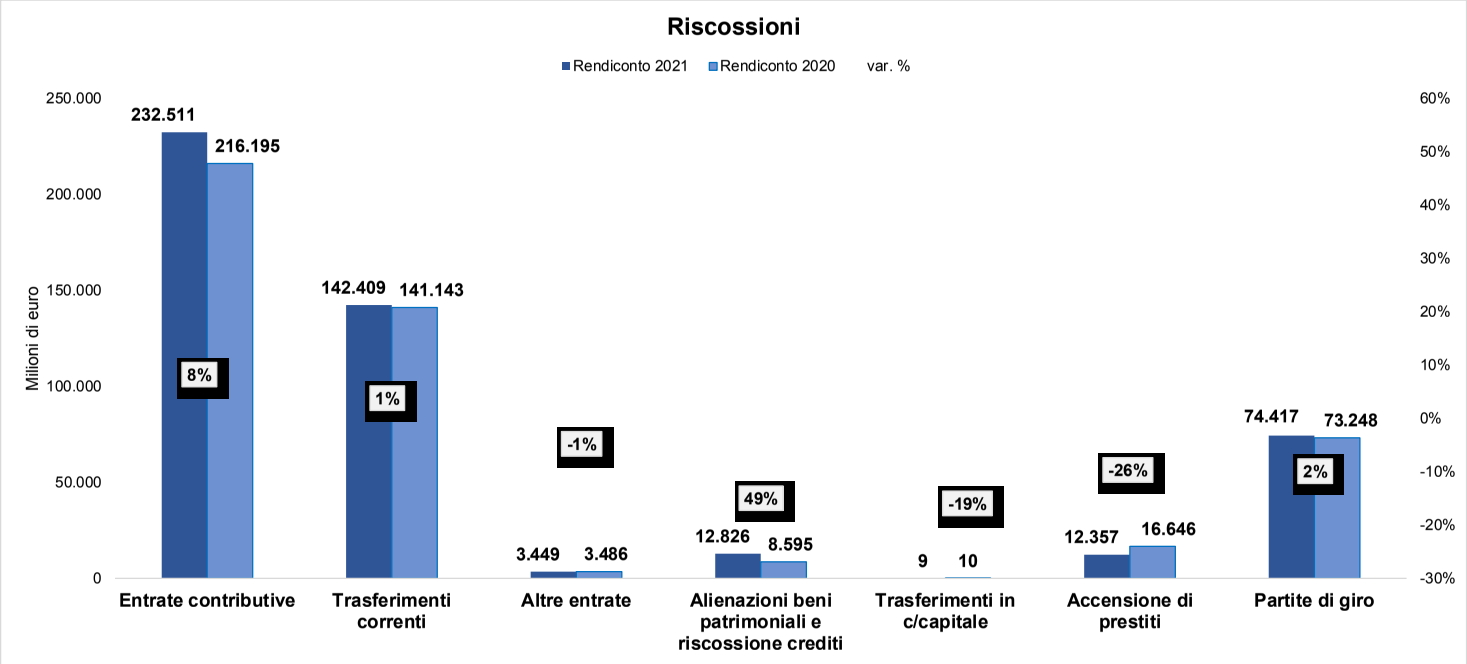


La gestione finanziaria di cassa dell'anno 2021 si è chiusa con un aumento delle disponibilità liquide di 9,53 mld.
Le riscossioni nel 2020 sono pari a 478 mld (+18,7 mld) e i pagamenti sono pari a 468,5 mld (- 1,5 mld).

# La gestione finanziaria di cassa. I pagamenti

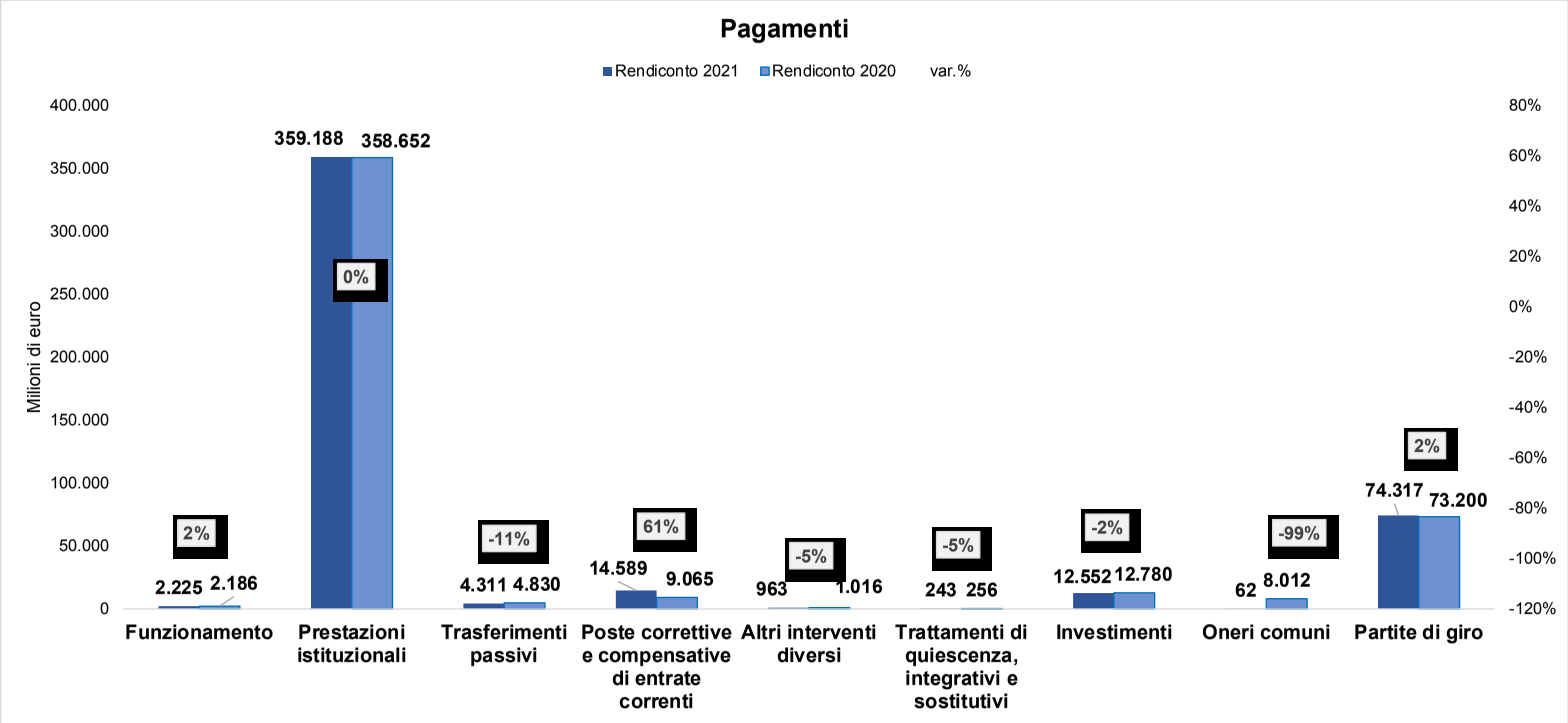

## Agenda

1. Sintesi dei dati di bilancio e quadro macroeconomico
2. La gestione finanziaria di competenza
3. Le spese di funzionamento
4. La gestione finanziaria di cassa
5. Risultato economico di esercizio e situazione patrimoniale
6. Le principali gestioni previdenziali. Andamento economico-patrimoniale



Camera dei Deputati — 3783 — Senato della Repubblica

XIX LEGISLATURA — DISEGNI DI LEGGE E RELAZIONI — DOCUMENTI — DOC. XV N. 122

## Conto economico. Prospetto generale

*(mln di euro)*

| | Rendiconto 2021 | Rendiconto 2020 | Variazioni |
|---|---|---|---|
| ***Valore della produzione*** | **367.261** | **360.516** | **6.744** |
| Entrate contributive accertate nell'esercizio di cui: | 222.306 | 216.062 | 6.244 |
| *Entrate contributive* | 236.893 | 225.150 | 11.742 |
| *Poste compensative e correttive* | -14.586 | -9.088 | -5.498 |
| Rettifica entrate per ratei e risconti | 1.558 | -1.485 | 3.043 |
| Trasferimenti da parte dello stato | 144.789 | 145.096 | -307 |
| Poste correttive e compensative e altre entrate | -1.392 | 843 | -2.235 |
| ***Costo della produzione*** | ***-371.144*** | ***-385.981*** | ***14.837*** |
| Prestazioni istituzionali | -354.502 | -358.580 | 4.078 |
| Spese per acquisto beni di consumo e servizi | -704 | -630 | -74 |
| Costi per il personale | -1.920 | -1.993 | 73 |
| Ammortamenti e svalutazioni di cui: | -7.542 | -12.851 | 5.309 |
| *Ammortamenti immobilizzazioni immateriali* | -65 | -38 | -27 |
| *Ammortamenti immobilizzazioni materiali* | -72 | -68 | -4 |
| *Svalutazione dei crediti compresi nell'attivo circolante* | -7.405 | -12.744 | 5.340 |
| Accantonamenti ai fondi per rischi | -151 | -150 | -2 |
| Accantonamenti ai fondi per oneri futuri | -1.294 | -6.366 | 5.073 |
| Oneri diversi di gestione | -5.030 | -5.410 | 380 |
| ***Differenza tra valori e costi della produzione*** | **-3.883** | **-25.465** | **21.582** |
| ***Proventi e oneri finanziari*** | **207** | **183** | **24** |
| Altri proventi finanziari | 214 | 216 | -2 |
| Interessi passivi ed altri oneri finanziari | -7 | -33 | 26 |
| ***Rettifiche di valore di attività finanziarie*** | **-2** | **-6** | **5** |
| Rivalutazione di attività finanziarie | 4 | 0 | 4 |
| Svalutazioni di attività finanziarie | -5 | -6 | 1 |
| ***Proventi e oneri straordinari*** | **97** | **203** | **-106** |
| Proventi straordinari | 53 | 130 | -78 |
| Oneri straordinari | -22 | -1 | -20 |
| Sopravvenienze attive ed insussistenze del passivo derivanti da gestione residui | 94 | 65 | 30 |
| Sopravvenienze passive ed insussistenze dell'attivo derivanti da gestione residui | -29 | 9 | -38 |
| ***Risultato di esercizio (ante imposte)*** | **-3.581** | **-25.085** | **21.504** |
| Imposte dell'esercizio | -130 | -115 | -15 |
| ***Risultato d'esercizio netto*** | **-3.711** | **-25.200** | **21.489** |
| *Assegnazioni e prelievi da riserve legali e altre riserve* | -3.375 | -2.470 | -906 |
| ***Avanzo/Disavanzo economico di esercizio*** | **-7.086** | **-27.670** | **20.583** |

## Stato Patrimoniale. Attività

*(mln di euro)*

| ATTIVITÀ | | Descrizione | 31/12/2021 | 31/12/2020 | Differenza |
|---|---|---|---|---|---|
| IMMOBILIZZAZIONI | IMMOBILIZZAZIONI IMMATERIALI | Concessioni, licenze, marchi e diritti simili | 0 | 0 | 0 |
| | | Immobilizzazioni in corso e acconti | 128 | 124 | 3 |
| | | Manutenzioni straordinarie e migliorie su beni di terzi | 8 | 9 | -1 |
| | | *Totale* | *136* | *134* | *2* |
| | IMMOBILIZZAZIONI MATERIALI | Terreni e fabbricati | 1.687 | 1.801 | -113 |
| | | Impianti e macchinari | 288 | 191 | 97 |
| | | Automezzi e motomezzi (meno fondo ammortamento) | - | - | - |
| | | Immobilizzazioni in corso ed acconti | 532 | 567 | -34 |
| | | Altri beni | 122 | 127 | -5 |
| | | *Totale* | *2.629* | *2.685* | *-56* |
| | IMMOBILIZZAZIONI FINANZIARIE | Partecipazioni in: | | | |
| | | altri enti | 28 | 24 | 4 |
| | | Crediti | | | |
| | | verso lo Stato ed altri soggetti pubblici | 819 | 882 | -63 |
| | | verso altri | 5.438 | 5.940 | -501 |
| | | Altri titoli | 1.406 | 1.597 | -192 |
| | | Crediti finanziari diversi | 6.810 | 6.528 | 283 |
| | | Impieghi in oro | - | - | - |
| | | *Totale* | *14.500* | *14.970* | *-470* |
| | | **Totale Immobilizzazioni** | **17.265** | **17.789** | **-524** |
| ATTIVO CIRCOLANTE | MATERIE PRIME | Materie prime, sussidiarie e di consumo | 3 | 3 | - |
| | | Prestazioni in attesa di valori di copertura | 317 | 312 | 6 |
| | | *Totale* | *320* | *314* | *6* |
| | RESIDUI ATTIVI | Crediti verso utenti, clienti, ecc. | 179 | 182 | -3 |
| | | Crediti verso iscritti, soci e terzi | 31.256 | 33.098 | -1.842 |
| | | Crediti verso lo Stato ed altri soggetti pubblici | 27.813 | 25.219 | 2.594 |
| | | Crediti verso altri | 334 | 328 | 6 |
| | | *Totale* | *59.581* | *58.826* | *756* |
| | ATTIVITÀ FINANZIARIE CHE NON COSTITUISCONO IMMOBILIZZAZIONI | Altre partecipazioni | 225 | 225 | - |
| | | *Totale* | *225* | *225* | - |
| | DISPONIBILITÀ LIQUIDE | Depositi bancari e postali | 601 | 727 | -126 |
| | | Depositi presso le Tesorerie dello Stato | 30.831 | 21.177 | 9.655 |
| | | *Totale* | *31.433* | *21.904* | *9.529* |
| | | **Totale Attivo circolante** | **91.559** | **81.269** | **10.290** |
| RATEI E RISCONTI ATTIVI | RATEI E RISCONTI ATTIVI | Ratei attivi | 28.378 | 26.810 | 1.569 |
| | | **Totale Ratei e risconti** | **28.378** | **26.810** | **1.569** |
| | | **Totale Attivo** | **137.202** | **125.867** | **11.335** |

## Stato Patrimoniale. Passività

*(mln di euro)*

| | Descrizione | 31/12/2021 | 31/12/2020 | Differenza |
|---|---|---|---|---|
| **PATRIMONIO NETTO** | Riserve obbligatorie e derivanti da legge | 83.036 | 79.666 | 3.370 |
| | Contributi per ripiano disavanzi | 86.985 | 86.985 | 0 |
| | Altre riserve distintamente indicate | 1.741 | 1.735 | 6 |
| | Avanzi (Disavanzi) economici portati a nuovo | -153.828 | -126.158 | -27.670 |
| | Avanzo (Disavanzo) economico d'esercizio | -7.087 | -27.670 | 20.583 |
| | **Totale Patrimonio netto** | **10.848** | **14.559** | **-3.711** |
| **FONDO RISCHI E ONERI** | per imposte | 11 | 11 | 0 |
| | per altri rischi e oneri futuri | 18.118 | 16.835 | 1.283 |
| | Fondo rischi per il contenzioso giudiziario | 47 | 50 | -3 |
| | Fondo di accantonamento della dotazione iniziale a carico dello Stato | 70 | 70 | 0 |
| | Fondo di accantonamento della Commissione di accesso al Fondo di Garanzia | 5 | 5 | 0 |
| | Fondo risparmio sui trattamenti pensionistici di importo elevato | 428 | 274 | 155 |
| | Fondo di accantonamento della dotazione inziale a garanzia dell'anticipo Tfs/Tfr | 75 | 75 | 0 |
| | **Totale Fondi rischi ed oneri** | **18.754** | **17.320** | **1.434** |
| **TRATT. FINE RAPPORTO** | *Trattamento di Fine Rapporto di Lavoro Subordinato* | 1.864 | 1.942 | -78 |
| | **Totale Trattamento di fine rapporto di lavoro subordinato** | **1.864** | **1.942** | **-78** |
| **DEBITI** | Debiti verso fornitori | 1.057 | 935 | 122 |
| | Rappresentati da titoli di credito | 29 | 29 | 0 |
| | Debiti tributari | 12 | 10 | 2 |
| | Debiti verso istituti di previdenza e sicurezza sociale | 2.722 | 2.582 | 140 |
| | Debiti verso iscritti, soci e terzi per prestazioni dovute | 7.898 | 7.282 | 616 |
| | Debiti verso lo Stato ed altri soggetti pubblici | 80.248 | 65.835 | 14.413 |
| | Debiti diversi | 9.352 | 8.914 | 437 |
| | **Totale Debiti** | **101.318** | **85.588** | **15.730** |
| | ***Ratei e Risconti*** | | | |
| **RATEI E RISCONTI** | Ratei passivi | 3.998 | 6.045 | -2.047 |
| | Risconti passivi | 6 | 6 | 0 |
| | Riserve tecniche | 415 | 408 | 8 |
| | **Totale Ratei e risconti** | **4.419** | **6.459** | **-2.040** |
| | **Totale Passivo** | **137.202** | **125.867** | **11.335** |

# Fondo svalutazione crediti contributivi

| % Media Sval. Cred.Contrib. | |
|---|---|
| 31/12/2020 | 31/12/2021 |
| Dal 77,7% | All'80,5% |

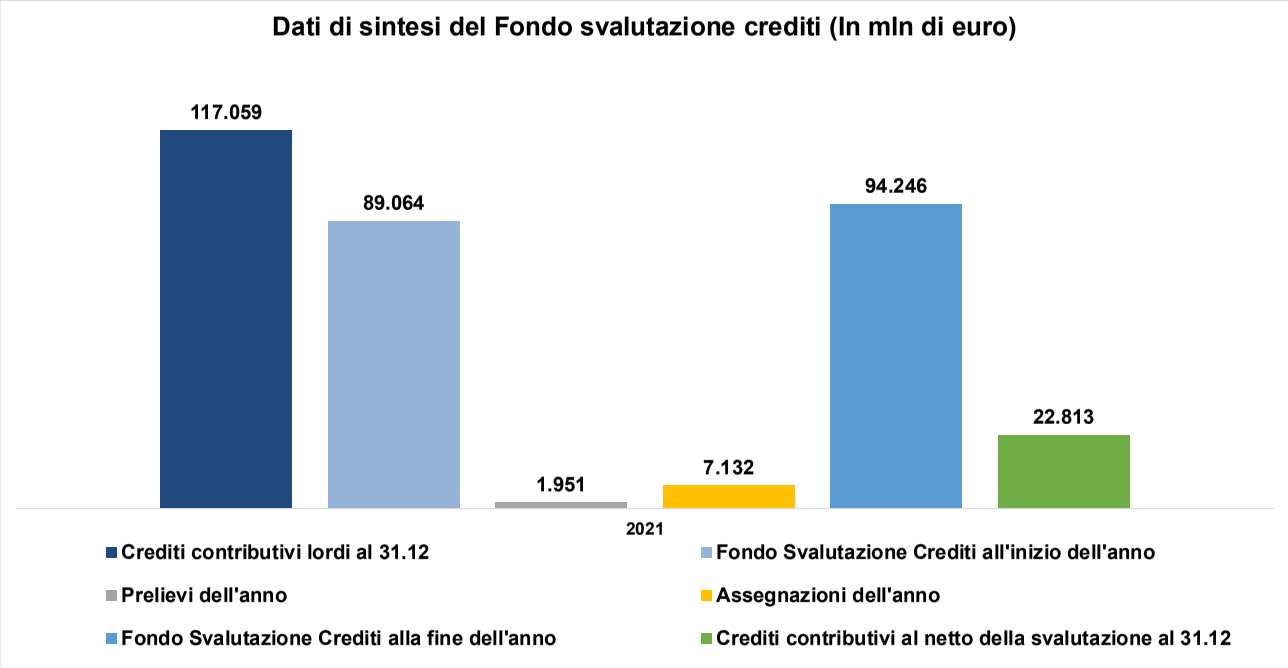


La determinazione delle percentuali di svalutazione tiene conto degli effetti dell'annullamento automatico dei debiti di importo fino a 5.000 euro (decreto-legge 41/2021).

## Crediti contributivi

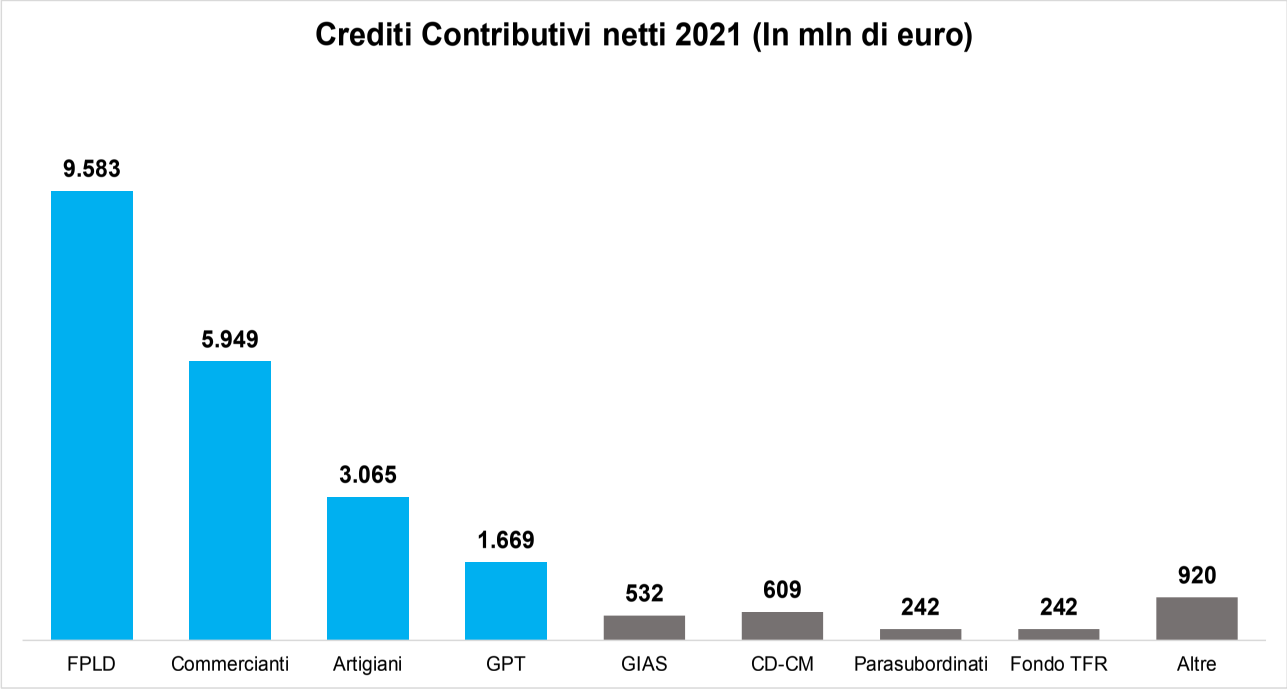


Si riporta nel grafico la scomposizione per le principali gestioni del credito contributivo netto pari a 22,8 mld di euro.

# Crediti contributivi

## Crediti dell'istituto difficilmente recuperabili

*(in euro)*

| Capitoli | Residui al 31/12/2021 | Residui al 31/12/2021 svalutati al 99% |
|---|---|---|
| 1E1101001 – (Aziende Uniemens) | 63.779.282.099,19 | 44.838.136.794,63 |
| 1E1101003 – (Aziende agricole) | 4.852.366.819,30 | 4.177.563.499,62 |
| 1E1101035 – (Contributi SSN) | 1.264.350.809,88 | 1.264.323.734,47 |
| 1E1101022 – (CD, coloni e mezzadri) | 2.258.967.865,21 | 1.639.229.822,04 |
| 1E1101023 – (Artigiani) | 12.067.991.072,58 | 7.181.135.440,04 |
| 1E1101024 – (Commercianti) | 21.193.792.822,69 | 11.553.548.510,03 |
| 1E1101043 – (Gestione separata) | 1.730.800.600,00 | 1.416.355.200,00 |
| **TOTALE** | **107.147.552.088,85** | **72.070.293.000,83** |

Si riportano i principali capitoli per la rilevazione delle entrate contributive con indicazione dell'importo dei residui complessivi a fine esercizio e di quelli svalutati al 99%

## Agenda

1. Sintesi dei dati di bilancio e quadro macroeconomico
2. La gestione finanziaria di competenza
3. Le spese di funzionamento
4. La gestione finanziaria di cassa
5. Risultato economico di esercizio e situazione patrimoniale
6. Le principali gestioni previdenziali. Andamento economico-patrimoniale



Camera dei Deputati — 3790 — Senato della Repubblica

XIX LEGISLATURA — DISEGNI DI LEGGE E RELAZIONI — DOCUMENTI — DOC. XV N. 122

## Le principali gestioni previdenziali. Risultato economico

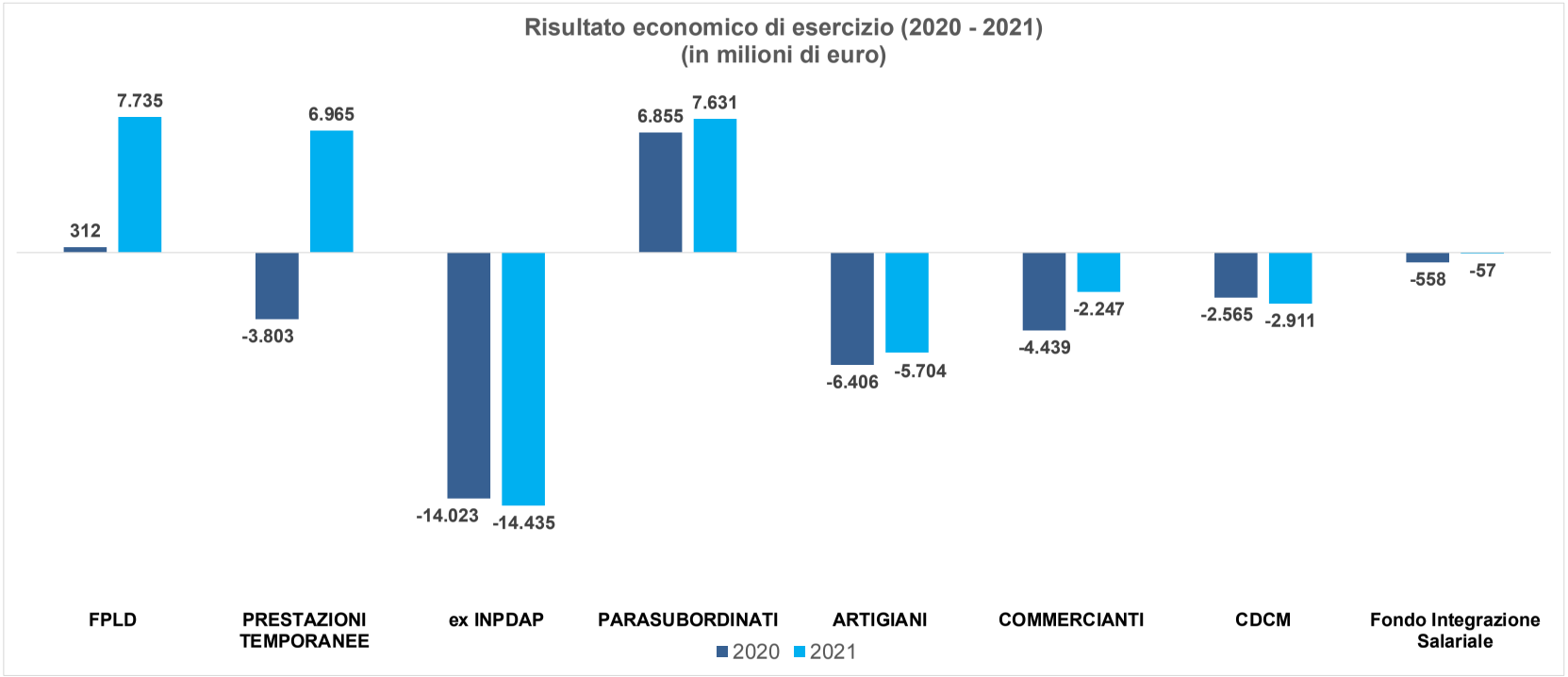

## Le principali gestioni previdenziali. Situazione patrimoniale

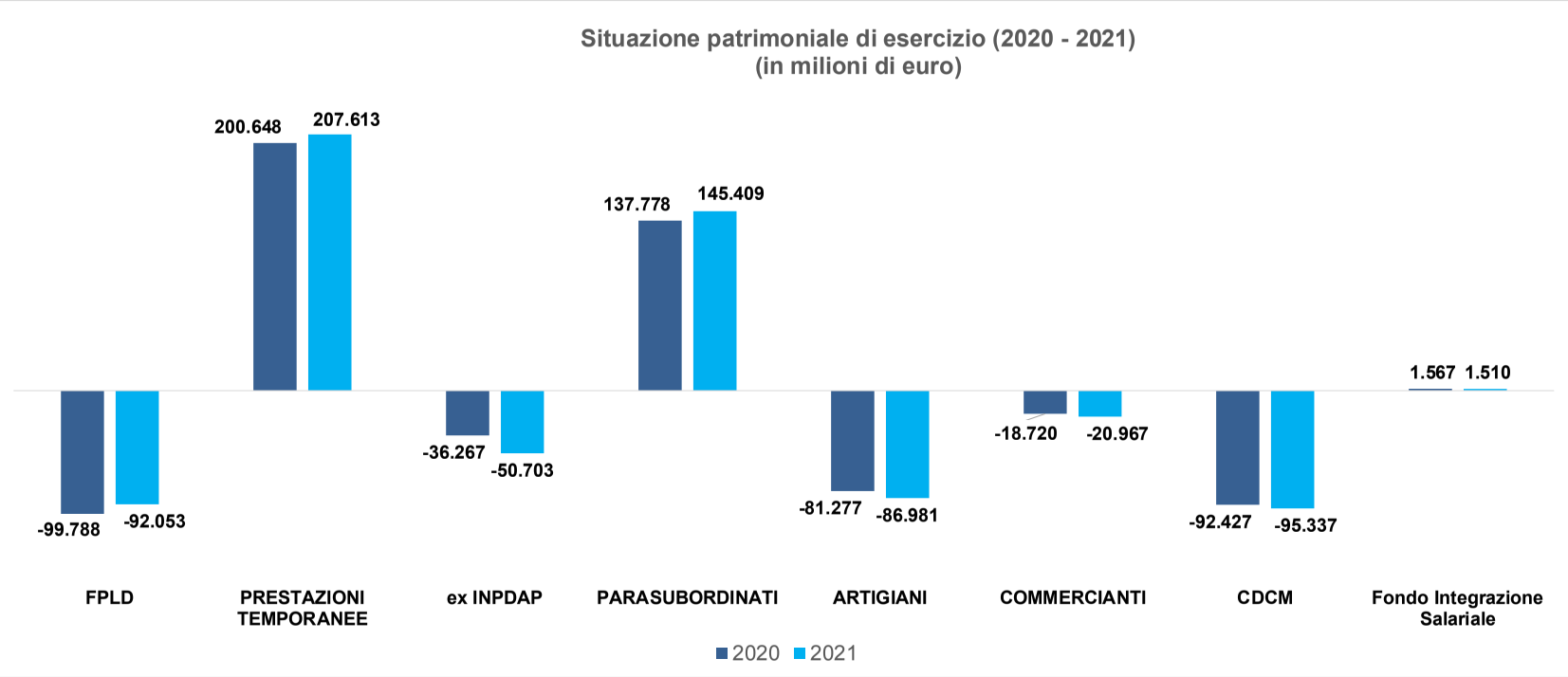

PAGINA BIANCA



*190150051460*