

SENATO DELLA REPUBBLICA

XVII LEGISLATURA

N.2112
TAB. 9
Annesso 7

DISEGNO DI LEGGE

**presentato dal Ministro dell'economia e delle finanze
(PADOAN)**

COMUNICATO ALLA PRESIDENZA IL 25 OTTOBRE 2015

Bilancio di previsione dello Stato per l'anno finanziario 2016
e bilancio pluriennale per il triennio 2016-2018

TABELLA n. 9

**Stato di previsione del Ministero dell'ambiente,
e della tutela del territorio e del mare
per l'anno finanziario 2016 e per il triennio 2016-2018**

ANNESSO N. 7

CONTO CONSUNTIVO

**ENTE PARCO NAZIONALE D'ABRUZZO,
LAZIO E MOLISE**

ESERCIZIO FINANZIARIO 2014

PAGINA BIANCA

ANNESSO N. 7
allo stato di previsione del Ministero dell'ambiente
e della tutela del territorio e del mare
per l'anno finanziario 2016 e per il triennio 2016-2018

CONTO CONSUNTIVO
ENTE PARCO NAZIONALE D'ABRUZZO,
LAZIO E MOLISE
ESERCIZIO FINANZIARIO 2014

PAGINA BIANCA

RENDICONTO FINANZIARIO 2014

PARTE I - ENTRATE

PARTE II - USCITE


PAGINA BIANCA



ESERCIZIO FINANZIARIO 2014

(Art. 39 Comma 1, D.P.R. n° 97 del 27 febbraio 2003 Allegato n° 9)


RENDICONTO FINANZIARIO DECISIONALE 2014



RENDICONTO FINANZIARIO DECISIONALE - ANNO 2014

PARTE I ENTRATE


CODICE	DENOMINAZIONE	ANNO FINANZIARIO 2014				ANNO FINANZIARIO 2013				
		Residui	Competenza (Accertamenti)	Cassa (Riscossioni)	Residui	Competenza (Accertamenti)	Cassa (Riscossioni)	Residui	Competenza (Accertamenti)	Cassa (Riscossioni)
	Avanzo di amministrazione presunto Fondo iniziale di cassa presunto		498.555,77	2.105.657,46		0,00			0,00	0,00
101	CENTRO DI RESPONSABILITÀ 101 - RESPONSABILE AFFARI GENERALI									
101.1	TITOLO I - ENTRATE CORRENTI									
101.1.1	UNITA' PREVISIONALE 3 LIVELLO I - ENTRATE CONTRIBUTIVE									
101.1.1.1	CATEGORIA 1 - ALIQUOTE CONTRIBUTIVE A CARICO DEI DATORI	0,00	0,00	0,00	0,00	0,00	0,00	0,00	0,00	0,00
101.1.1.2	CATEGORIA 2 - QUOTE DI PARTECIPAZIONE DEGLI ISCRITTI	0,00	0,00	0,00	0,00	0,00	0,00	0,00	0,00	0,00
	TOTALE	0,00	0,00	0,00	0,00	0,00	0,00	0,00	0,00	0,00
101.1.2	UNITA' PREVISIONALE 3 LIVELLO II - ENTRATE DERIVANTI DA									
101.1.2.1	CATEGORIA 1 - TRASFERIMENTI DA PARTE DELLO STATO	0,00	6.918.593,95	6.918.593,95	112.000,00	6.669.891,00	6.781.363,99			
101.1.2.2	CATEGORIA 2 - TRASFERIMENTI DA PARTE DELLE REGIONI	167.000,00	2.800,00	2.800,00	234.500,00	0,00	67.500,00			
101.1.2.3	CATEGORIA 3 - TRASFERIMENTI DA PARTE DEI COMUNI E DELLE	0,00	0,00	0,00	0,00	0,00	0,00			
101.1.2.4	CATEGORIA 4 - TRASFERIMENTI DA PARTE DI ALTRI ENTI DEL	94.571,80	5.000,00	0,00	101.571,80	4.315,00	11.315,00			
	TOTALE	261.571,80	6.926.393,95	6.921.393,95	448.071,80	6.674.206,00	6.860.178,99			
101.1.3	UNITA' PREVISIONALE 3 LIVELLO III - ALTRE ENTRATE									
101.1.3.1	CATEGORIA 1 - ENTRATE DERIVANTI DALLA VENDITA DI BENI E	54.086,10	190.655,82	190.557,21	69.304,10	209.002,77	223.581,77			
101.1.3.2	CATEGORIA 2 - REDDITI E PROVENTI PATRIMONIALI	0,00	1.725,82	1.725,82	0,00	207,18	207,18			
101.1.3.3	CATEGORIA 3 - POSTE CORRETTIVE E COMPENSATIVE DI USCITE	220.177,34	102.976,25	106.560,55	219.594,14	130.207,92	126.624,72			
101.1.3.4	CATEGORIA 4 - ENTRATE NON CLASSIFICABILI IN ALTRE VOCI	1.890,00	10.992,32	11.672,32	1.695,00	11.836,17	11.641,17			
	TOTALE	276.133,44	306.350,21	310.515,90	290.593,24	351.254,04	362.054,84			
	TOTALE ENTRATE CORRENTI CENTRO DI RESP. Responsabile Affari Generali	537.705,24	7.232.744,16	7.231.909,85	738.665,04	7.025.460,04	7.222.233,83			
	TOTALE GENERALE ENTRATE CORRENTI	537.705,24	7.232.744,16	7.231.909,85	738.665,04	7.025.460,04	7.222.233,83			



RENDICONTO FINANZIARIO DECISIONALE - ANNO 2014

PARTE ENTRATE

CODICE	DENOMINAZIONE	ANNO FINANZIARIO 2014				ANNO FINANZIARIO 2013				
		Residui	Competenza (Accertamenti)	Cassa (Riscossioni)	Residui	Competenza (Accertamenti)	Cassa (Riscossioni)	Residui	Competenza (Accertamenti)	Cassa (Riscossioni)
101	CENTRO DI RESPONSABILITÀ 101 - RESPONSABILE AFFARI GENERALI									
101.2	TITOLO II - ENTRATE IN CONTO CAPITALE									
101.2.1	UNITA' PREVISIONALE 3 LIVELLO I - ENTRATE PER ALIENAZIONE DI BENI									
101.2.1.1	CATEGORIA 1 - ALIENAZIONE DI IMMOBILI E DIRITTI REALI	0,00	0,00	0,00	0,00	0,00	0,00	0,00	0,00	0,00
101.2.1.2	CATEGORIA 2 - ALIENAZIONE DI IMMOBILIZZAZIONI TECNICHE	0,00	0,00	0,00	0,00	0,00	0,00	0,00	0,00	0,00
101.2.1.3	CATEGORIA 3 - REALIZZO DI VALORI MOBILIARI	0,00	0,00	0,00	0,00	0,00	0,00	0,00	0,00	0,00
101.2.1.4	CATEGORIA 4 - RISCOSSIONE DI CREDITI	0,00	0,00	0,00	0,00	0,00	0,00	0,00	0,00	0,00
	TOTALE	0,00	0,00	0,00	0,00	0,00	0,00	0,00	0,00	0,00
101.2.2	UNITA' PREVISIONALE 3 LIVELLO II - ENTRATE DERIVANTI DA									
101.2.2.1	CATEGORIA 1 - TRASFERIMENTI DALLO STATO	48.000,00	0,00	45.000,00	253.285,24	15.000,00	220.284,83			
101.2.2.2	CATEGORIA 2 - TRASFERIMENTI DALLE REGIONI	461.671,50	0,00	404.033,02	621.404,87	0,00	159.633,36			
101.2.2.3	CATEGORIA 3 - TRASFERIMENTI DA COMUNI E PROVINCE	0,00	0,00	0,00	0,00	0,00	0,00			
101.2.2.4	CATEGORIA 4 - TRASFERIMENTI DA ALTRI ENTI DEL SETTORE	1.048.241,22	0,00	0,00	1.982.358,42	0,00	984.117,20			
	TOTALE	1.557.912,72	0,00	449.033,02	2.857.048,53	15.000,00	1.314.035,39			
101.2.3	UNITA' PREVISIONALE 3 LIVELLO III - ACCENSIONE DI PRESTITI									
101.2.3.1	CATEGORIA 1 - ASSUNZIONE DI MUTUI	0,00	0,00	0,00	0,00	0,00	0,00			
101.2.3.2	CATEGORIA 2 - ASSUNZIONE DI ALTRI DEBITI FINANZIARI	0,00	0,00	0,00	0,00	0,00	0,00			
101.2.3.3	CATEGORIA 3 - EMISSIONE DI OBBLIGAZIONI	0,00	0,00	0,00	0,00	0,00	0,00			
	TOTALE	0,00	0,00	0,00	0,00	0,00	0,00			
	TOTALE ENTRATE IN CONTO CAPITALE CENTRO DI RESP. Responsabile Affari Generali	1.557.912,72	0,00	449.033,02	2.857.048,53	15.000,00	1.314.035,39			
	TOTALE GENERALE ENTRATE IN CONTO CAPITALE	1.557.912,72	0,00	449.033,02	2.857.048,53	15.000,00	1.314.035,39			
101	CENTRO DI RESPONSABILITÀ 101 - RESPONSABILE AFFARI GENERALI									



— 00 —

RENDICONTO FINANZIARIO DECISIONALE - ANNO 2014

PARTE I ENTRATE

CODICE	DENOMINAZIONE	ANNO FINANZIARIO 2014			ANNO FINANZIARIO 2013		
		Residui	Competenza (Accertamenti)	Cassa (Riscossioni)	Residui	Competenza (Accertamenti)	Cassa (Riscossioni)
101.4	TITOLO IV - PARTITE DI GIRO						
101.4.1	UNITA' PREVISIONALE 3 LIVELLO I - ENTRATE AVENTI NATURA DI PARTITE						
101.4.1.1	CATEGORIA 1 - ENTRATI AVENTI NATURA DI PARTITE DI GIRO	3.454,12	1.119.243,65	1.119.243,65	3.454,12	1.126.841,65	1.126.841,65
	TOTALE	3.454,12	1.119.243,65	1.119.243,65	3.454,12	1.126.841,65	1.126.841,65
	TOTALE ENTRATE PARTITE DI GIRO CENTRO DI RESP. Responsabile Affari Generali	3.454,12	1.119.243,65	1.119.243,65	3.454,12	1.126.841,65	1.126.841,65
	TOTALE GENERALE ENTRATE GESTIONI SPECIALI E PARTITE DI GIRO	3.454,12	1.119.243,65	1.119.243,65	3.454,12	1.126.841,65	1.126.841,65
	Riepilogo dei titoli						
	Riepilogo dei titoli Centro di responsabilità amm.va "Responsabile Affari"						
	TITOLO I	537.705,24	7.232.744,16	7.231.909,85	738.665,04	7.025.460,04	7.222.233,83
	TITOLO II	1.557.912,72	0,00	449.033,02	2.857.048,53	15.000,00	1.314.035,39
	TITOLO IV	3.454,12	1.119.243,65	1.119.243,65	3.454,12	1.126.841,65	1.126.841,65
	Totale delle entrate Centro di responsabilità amm.va "Responsabile Affari Generali"	2.099.072,08	8.351.987,81	8.800.186,52	3.599.167,69	8.167.301,69	9.663.110,87
	Riepilogo delle entrate di tutti i Centri di responsabilità amm.va						
	TITOLO I	537.705,24	7.232.744,16	7.231.909,85	738.665,04	7.025.460,04	7.222.233,83
	TITOLO II	1.557.912,72	0,00	449.033,02	2.857.048,53	15.000,00	1.314.035,39
	TITOLO IV	3.454,12	1.119.243,65	1.119.243,65	3.454,12	1.126.841,65	1.126.841,65
	TOTALE	2.099.072,08	8.351.987,81	8.800.186,52	3.599.167,69	8.167.301,69	9.663.110,87
	Avanzo di amministrazione utilizzato		498.555,77			284.016,00	
	TOTALE GENERALE DELLE ENTRATE	2.099.072,08	8.850.543,58	10.905.843,98	3.599.167,69	8.451.317,69	9.663.110,87



RENDICONTO FINANZIARIO DECISIONALE - ANNO 2014

PARTE II SPESE

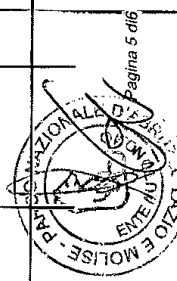
CODICE	DENOMINAZIONE	ANNO FINANZIARIO 2014			ANNO FINANZIARIO 2013		
		Residui	Competenza (Impegni)	Cassa (Pagamenti)	Residui	Competenza (Impegni)	Cassa (Pagamenti)
	Disavanzo di amministrazione presunto		0,00			0,00	
101	CENTRO DI RESPONSABILITÀ 101 - RESPONSABILE AFFARI GENERALI						
101.1	TITOLO I - SPESE CORRENTI						
101.1.1	UNITA' PREVISIONALE 3 LIVELLO I - FUNZIONAMENTO						
101.1.1.1	CATEGORIA 1 - USCITE PER GLI ORGANI DELL'ENTE	4.910,40	50.835,77	49.347,75	5.712,50	55.363,50	56.165,60
101.1.1.2	CATEGORIA 2 - ONERI PER IL PERSONALE IN ATTIVITA' DI	137.336,48	4.507.454,48	4.534.762,37	121.538,20	4.630.239,63	4.600.386,35
101.1.1.3	CATEGORIA 3 - USCITE PER L'ACQUISTO DI BENI DI CONSUMO E	123.862,76	577.928,93	532.506,29	177.018,38	501.033,37	521.504,19
	TOTALE	266.109,64	5.136.219,18	5.116.616,41	304.269,08	5.186.636,50	5.178.156,14
101.1.2	UNITA' PREVISIONALE 3 LIVELLO II - INTERVENTI DIVERSI						
101.1.2.1	CATEGORIA 1 - USCITE PER PRESTAZIONI ISTITUZIONALI	175.331,86	1.098.495,28	769.272,13	34.000,00	490.404,81	348.572,95
101.1.2.2	CATEGORIA 2 - TRASFERIMENTI PASSIVI	34.265,00	160.022,14	174.367,14	38.513,20	593.982,42	598.230,62
101.1.2.3	CATEGORIA 3 - ONERI FINANZIARI	0,00	690,90	690,90	0,00	2.758,04	2.758,04
101.1.2.4	CATEGORIA 4 - ONERI TRIBUTARI	8.926,73	76.620,16	81.647,52	4.055,40	71.492,12	66.620,79
101.1.2.5	CATEGORIA 5 - POSTE CORRETTIVE E COMPENSATIVE DI	0,00	0,00	0,00	0,00	0,00	0,00
101.1.2.6	CATEGORIA 6 - USCITE NON CLASSIFICABILI IN ALTRE VOCI	222.626,28	501.463,78	480.442,72	579.435,54	317.692,15	674.499,01
	TOTALE	441.149,87	1.837.292,26	1.506.420,41	656.004,14	1.476.329,56	1.690.661,41
101.1.4	UNITA' PREVISIONALE 3 LIVELLO IV - TRATTAMENTI DI QUIESCENZA,						
101.1.4.1	CATEGORIA 1 - ONERI PER IL PERSONALE IN QUIESCENZA	0,00	0,00	0,00	0,00	0,00	0,00
101.1.4.2	CATEGORIA 2 - ACCANTONAMENTO AL TRATTAMENTO DI FINE	0,00	0,00	0,00	0,00	0,00	0,00
	TOTALE	0,00	0,00	0,00	0,00	0,00	0,00
101.1.5	UNITA' PREVISIONALE 3 LIVELLO V - ACCANTONAMENTI A FONDI RISCHI						
101.1.5.1	CATEGORIA 1 - ACCANTONAMENTI A FONDI RISCHI ED ONERI	0,00	0,00	0,00	0,00	0,00	0,00
	TOTALE	0,00	0,00	0,00	0,00	0,00	0,00
	TOTALE USCITE CORRENTI CENTRO DI RESP. Responsabile Affari Generali	707.259,51	6.973.511,44	6.623.036,82	960.273,22	6.662.966,04	6.868.837,55



RENDICONTO FINANZIARIO DECISIONALE - ANNO 2014

PARTE II SPESE

CODICE	DENOMINAZIONE	ANNO FINANZIARIO 2014			ANNO FINANZIARIO 2013		
		Residui	Competenza (Impegni)	Cassa (Pagamenti)	Residui	Competenza (Impegni)	Cassa (Pagamenti)
	TOTALE GENERALE USCITE CORRENTI	707.259,51	6.973.511,44	6.623.036,82	960.273,22	6.662.366,04	6.868.837,55
101	CENTRO DI RESPONSABILITÀ 101 - RESPONSABILE AFFARI GENERALI						
101.2	TITOLO II - SPESE IN CONTO CAPITALE						
101.2.1	UNITA' PREVISIONALE 3 LIVELLO I - INVESTIMENTI						
101.2.1.1	CATEGORIA 1 - ACQUISIZIONE DI BENI DI USO DUREVOLE ED	876.666,58	60.000,00	74.470,22	1.050.345,83	15.000,00	188.679,25
101.2.1.2	CATEGORIA 2 - ACQUISIZIONI DI IMMOBILIZZAZIONI TECNICHE	1.831.707,88	13.980,00	688.175,75	2.474.430,04	51.481,63	594.203,79
101.2.1.3	CATEGORIA 3 - PARTECIPAZIONI E ACQUISTO DI VALORI	3.332,17	1.774,69	1.682,48	0,00	3.957,17	625,00
101.2.1.4	CATEGORIA 4 - CONCESSIONI DI CREDITI ED ANTICIPAZIONI	0,00	0,00	0,00	0,00	0,00	0,00
101.2.1.5	CATEGORIA 5 - INDENNITÀ DI ANZIANITÀ E SIMILARI AL	287.207,63	72.685,00	58.418,07	249.527,65	135.371,00	97.690,92
	TOTALE	2.998.914,26	148.439,69	822.746,52	3.774.303,42	205.809,80	981.198,96
101.2.2	UNITA' PREVISIONALE 3 LIVELLO II - ONERI COMUNI						
101.2.2.1	CATEGORIA 1 - RIMBORSI DI MUTUI	0,00	0,00	0,00	0,00	0,00	0,00
101.2.2.2	CATEGORIA 2 - RIMBORSI DI ANTICIPAZIONI PASSIVE	0,00	0,00	0,00	0,00	0,00	0,00
101.2.2.3	CATEGORIA 3 - RIMBORSI DI OBBLIGAZIONI	0,00	0,00	0,00	0,00	0,00	0,00
101.2.2.4	CATEGORIA 4 - RESTITUZIONE ALLE GESTIONI AUTONOME DI	0,00	0,00	0,00	0,00	0,00	0,00
101.2.2.5	CATEGORIA 5 - ESTINZIONE DEBITI DIVERSI	0,00	0,00	0,00	0,00	0,00	0,00
	TOTALE	0,00	0,00	0,00	0,00	0,00	0,00
101.2.3	UNITA' PREVISIONALE 3 LIVELLO III - ACCANTONAMENTO PER SPESE						
101.2.3.1	CATEGORIA 1 - ACCANTONAMENTI PER SPESE FUTURE	0,00	0,00	0,00	0,00	0,00	0,00
	TOTALE	0,00	0,00	0,00	0,00	0,00	0,00
101.2.4	UNITA' PREVISIONALE 3 LIVELLO IV - ACCANTONAMENTO PER RIPRISTINO						
101.2.4.1	CATEGORIA 1 - ACCANTONAMENTO PER RIPRISTINO	0,00	0,00	0,00	0,00	0,00	0,00
	TOTALE	0,00	0,00	0,00	0,00	0,00	0,00
	TOTALE USCITE IN CONTO CAPITALE CENTRO DI RESP. Responsabile Affari Generali	2.998.914,26	148.439,69	822.746,52	3.774.303,42	205.809,80	981.198,96



RENDICONTO FINANZIARIO DECISIONALE - ANNO 2014

PARTE II SPESE

CODICE	DENOMINAZIONE	ANNO FINANZIARIO 2014			ANNO FINANZIARIO 2013		
		Residui	Competenza (Impegni)	Cassa (Pagamenti)	Residui	Competenza (Impegni)	Cassa (Pagamenti)
	TOTALE GENERALE USCITE IN CONTO CAPITALE	2.998.914,26	148.439,69	822.746,52	3.774.303,42	205.809,80	981.198,96
101	CENTRO DI RESPONSABILITÀ 101 - RESPONSABILE AFFARI GENERALI						
101.4	TITOLO IV - PARTITE DI GIRO						
101.4.1	UNITA' PREVISIONALE 3 LIVELLO I - SPESE AVENTI NATURA DI PARTITE DI	0,00	1.119.243,65	1.119.243,65	0,00	1.126.841,65	1.126.841,65
101.4.1.1	CATEGORIA 1 - USCITE AVENTI NATURA DI PARTITE DI GIRO	0,00	1.119.243,65	1.119.243,65	0,00	1.126.841,65	1.126.841,65
	TOTALE	0,00	1.119.243,65	1.119.243,65	0,00	1.126.841,65	1.126.841,65
	TOTALE USCITE PARTITE DI GIRO CENTRO DI RESP. Responsabile Affari Generali	0,00	1.119.243,65	1.119.243,65	0,00	1.126.841,65	1.126.841,65
	TOTALE GENERALE USCITE PER PARTITE DI GIRO E GESTIONI SPECIALI	0,00	1.119.243,65	1.119.243,65	0,00	1.126.841,65	1.126.841,65
	Riepilogo dei titoli						
	Riepilogo dei titoli Centro di responsabilità amm.va "Responsabile Affari						
	TITOLO I	707.259,51	6.973.511,44	6.623.036,82	960.273,22	6.662.966,04	6.868.337,55
	TITOLO II	2.998.914,26	148.439,69	822.746,52	3.774.303,42	205.809,80	981.198,96
	TITOLO IV	0,00	1.119.243,65	1.119.243,65	0,00	1.126.841,65	1.126.841,65
	Totale delle uscite Centro di responsabilità amm.va "Responsabile Affari Generali"	3.706.173,77	8.241.194,78	8.565.026,99	4.734.576,64	7.995.617,49	8.976.876,16
	Riepilogo delle uscite di tutti i Centri di responsabilità amm.va						
	TITOLO I	707.259,51	6.973.511,44	6.623.036,82	960.273,22	6.662.966,04	6.868.337,55
	TITOLO II	2.998.914,26	148.439,69	822.746,52	3.774.303,42	205.809,80	981.198,96
	TITOLO IV	0,00	1.119.243,65	1.119.243,65	0,00	1.126.841,65	1.126.841,65
	TOTALE	3.706.173,77	8.241.194,78	8.565.026,99	4.734.576,64	7.995.617,49	8.976.876,16
	Disavanzo di amministrazione		0,00			0,00	
	TOTALE GENERALE DELLE SPESE	3.706.173,77	8.241.194,78	8.565.026,99	4.734.576,64	7.995.617,49	8.976.876,16






ESERCIZIO FINANZIARIO 2014

(Art. 39 Comma 1, D.P.R. n° 97 del 27 febbraio 2003 Allegato n° 10)

RENDICONTO FINANZIARIO GESTIONALE 2014




PAGINA BIANCA

RENDICONTO FINANZIARIO GESTIONALE - ANNO 2014

PARTE I ENTRATE


codice	Denominazione	Gestione di competenza						Gestione dei residui attivi					Gestione di cassa			Totale dei residui attivi al termine dell'esercizio (9+15)
		Previsioni	Somme accantonate		Differenza in + (-) o in - (*) rispetto alle previsioni	Residui finali dell'esercizio	Rimasti da rimborsare	Totale (14+15)	Verifiche in + (-) o in - (*)	Previsioni	Riscossioni	Differenza in + (-) o in - (*) rispetto alle previsioni				
N.		iniziali	Definitive (4+5-6)	Raccolte	Rimaste da riscuotere (10-9)	Totale accantonamenti (8+9)	11-12	13	14	15	16	17-18	19	20	21-22	23
1-2	Avanzo di amministrazione presunto Fondo iniziale di cassa presunto	0,00	488.555,77	488.555,77									2.352.857,45			
101	CENTRO DI RESPONSABILITÀ 101 - RESPONSABILE AFFARI GENERALI															
101.1	TITOLO I - ENTRATE CORRENTI															
101.1.2	UNITÀ PREVISIONALE 3 LIVELLO II - ENTRATE DERIVANTI DA TRASFERIMENTI CORRENTI															
101.1.2.1	CATEGORIA 1 - TRASFERIMENTI DA PARTE DELLO STATO															
3010	CONTRIBUTO DEL MINISTERO DELL'AMBIENTE PER IL FUNZIONAMENTO	4.131.932,00	4.131.932,00	4.131.932,45	0,00	4.131.932,45	0,45	0,00	0,00	0,00	0,00	0,00	4.131.932,00	4.131.932,45	0,45	0,00
3030	MINISTERO DELL'AMBIENTE - ALTRI CONTRIBUTI	0,00	125.000,00	248.892,85	0,00	248.892,85	123.892,85	0,00	0,00	0,00	0,00	0,00	125.000,00	248.892,85	123.892,85	0,00
3040	CONTRIBUTO MINISTERO AMBIENTE PROGETTO "BIKE SHARING"	0,00	0,00	0,00	0,00	0,00	0,00	0,00	0,00	0,00	0,00	0,00	112.000,00	0,00	-112.000,00	0,00
3050	CONTRIBUTO DA D.L. N. 203 DEL 30.09.2005 ART. 11- QUATERDECIES CONVERTITO IN L. N. 248 DEL 02.12.2005	184.953,00	184.953,00	184.952,56	0,00	184.952,56	-0,45	0,00	0,00	0,00	0,00	0,00	184.953,00	184.952,56	-0,45	0,00
3070	CONTRIBUTO DA D.L. N. 203 DEL 30.09.2005 ART. 11- QUATERDECIES CONVERTITO IN L. N. 248 DEL 02.12.2005	2.332.016,00	2.332.016,00	2.332.016,00	0,00	2.332.016,00	0,00	0,00	0,00	0,00	0,00	0,00	2.332.016,00	2.332.016,00	0,00	0,00
	TOTALE CATEGORIA 1 - TRASFERIMENTI DA PARTE DELLO STATO	6.689.901,00	125.000,00	6.794.901,00	0,00	6.794.901,00	123.892,45	0,00	0,00	0,00	0,00	0,00	6.916.901,00	6.916.901,00	-123.892,45	0,00
101.1.2.2	CATEGORIA 2 - TRASFERIMENTI DA PARTE DELLE REGIONI															
4040	REGIONE ABRUZZO PROGETTO BIODIVERSIT	0,00	0,00	0,00	0,00	0,00	0,00	0,00	0,00	0,00	0,00	0,00	20.000,00	0,00	-20.000,00	0,00
4060	CONTRIBUTO REGIONE ABRUZZO "VALORIZZAZIONE TERRITORIALE - FOR FESR"	0,00	0,00	0,00	0,00	0,00	0,00	187.000,00	0,00	187.000,00	0,00	0,00	187.000,00	0,00	-187.000,00	187.000,00
4070	CONTRIBUTI REGIONE ABRUZZO	0,00	0,00	2.800,00	0,00	2.800,00	2.800,00	0,00	0,00	0,00	0,00	0,00	2.800,00	2.800,00	0,00	0,00
	TOTALE CATEGORIA 2 - TRASFERIMENTI DA PARTE DELLE REGIONI	0,00	0,00	2.800,00	0,00	2.800,00	2.800,00	187.000,00	0,00	187.000,00	0,00	0,00	187.000,00	2.800,00	-187.000,00	187.000,00
101.1.2.4	CATEGORIA 4 - TRASFERIMENTI DA PARTE DI ALTRI ENTI DEL SETTORE PUBBLICO															
6070	CONTRIBUTI DA ENTI ASSOCIAZIONI E BANCHE ECC	0,00	5.000,00	5.000,00	0,00	5.000,00	0,00	11.932,00	0,00	11.932,00	0,00	0,00	25.932,00	0,00	-25.932,00	16.932,00
6100	DONAZIONE FONDI	6.000,00	6.000,00	6.000,00	0,00	6.000,00	-4.000,00	0,00	0,00	0,00	0,00	0,00	6.000,00	0,00	-6.000,00	0,00
6140	CONTRIBUTO DAL LAZIO SERVIZI DIDATTICI	0,00	0,00	0,00	0,00	0,00	0,00	82.658,80	0,00	82.658,80	0,00	0,00	82.658,80	0,00	-82.658,80	82.658,80
	TOTALE CATEGORIA 4 - TRASFERIMENTI DA PARTE DI ALTRI ENTI DEL SETTORE PUBBLICO	6.000,00	5.000,00	11.000,00	0,00	5.000,00	-4.000,00	84.571,80	0,00	84.571,80	0,00	0,00	112.572,00	0,00	-112.572,00	96.571,80



RENDICONTO FINANZIARIO GESTIONALE - ANNO 2014

PARTE I ENTRATE

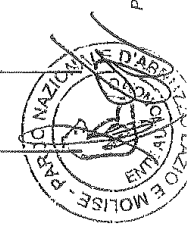
codice	Denominazioni	Gestione di competenza							Gestione dei residui attivi					Gestione di cassa			Totale dei residui attivi al termine dell'esercizio (9+15)
		4	5-6	7	8	9	10	11+12	13	14	15	16	17-18	19	20	21+22	
N.		Iniziali	Variazioni in aumento (7-4) o diminuzione (4-7)	Definitive (6+5-6)	Riscosse	Rimaste da riscuotere (10-9)	Totale accreditamenti (8+9)	Differenza in + (10+7) o in - (7-10) rispetto alle previsioni	Residui all'obolo dell'esercizio	Riscossi	Rimasti da riscuotere (15-14)	Totale (14+15)	Variazioni in + (16-19) o in - (19-16)	Previsioni	Riscossioni	Differenza in + (20+19) o in - (19-20) rispetto alle previsioni	
1-2	3		5-6														
101.1.3	UNITA' PREVISIONALE 3 LIVELLO III - ALTRE ENTRATE																
101.1.3.1	CATEGORIA 1 - ENTRATE DERIVANTI DALLA VENDITA DI BENI E DALLA PRESTAZIONE DI SERVIZI																
7010	RICAVI DALLA VENDITA DI PUBBLICAZIONI E PROVENTI DERIVANTI DALLE PRESTAZIONI DEI SERVIZI	46.000,00	0,00	46.000,00	35.359,41	7.124,71	43.483,12	-2.516,88	6.490,80	6.490,80	0,00	6.490,80	0,00	55.000,00	42.840,21	-12.159,79	7.124,71
7020	PROVENTI DERIVANTI DALLE PRESTAZIONI DEI SERVIZI	200.000,00	0,00	200.000,00	135.132,70	2.040,00	147.172,70	-52.827,30	12.575,30	12.575,30	0,00	12.575,30	0,00	240.000,00	147.708,00	-92.292,00	12.040,00
7050	CONFERENZA EUROPAK 2010	0,00	0,00	0,00	0,00	0,00	0,00	0,00	35.000,00	0,00	35.000,00	0,00	35.000,00	0,00	-35.000,00	35.000,00	
	TOTALE CATEGORIA 1 - ENTRATE DERIVANTI DALLA VENDITA DI BENI E DALLA PRESTAZIONE DI SERVIZI	246.000,00	0,00	246.000,00	171.492,11	19.164,71	190.656,82	-55.344,18	54.066,10	19.056,10	35.000,00	54.066,10	0,00	330.000,00	190.557,21	-139.442,79	54.164,71
101.1.3.2	CATEGORIA 2 - REDDITI E PROVENTI PATRIMONIALI																
8010	AFFRITTI DI IMMOBILI	2.000,00	0,00	2.000,00	1.200,00	0,00	1.200,00	-800,00	0,00	0,00	0,00	0,00	0,00	2.500,00	1.200,00	-1.300,00	0,00
8030	INTERESSI ATTIVI SU MUTUI, DEPOSITI E CONTI CORRENTI	0,00	0,00	0,00	525,92	0,00	525,92	0,00	0,00	0,00	0,00	0,00	0,00	525,92	525,92	0,00	0,00
	TOTALE CATEGORIA 2 - REDDITI E PROVENTI PATRIMONIALI	2.000,00	0,00	2.000,00	1.725,92	0,00	1.725,92	-800,00	0,00	0,00	0,00	0,00	0,00	2.500,00	1.725,92	-800,00	0,00
101.1.3.3	CATEGORIA 3 - POSTE CORRETIVE E COMPENSATIVE DI USCITE CORRENTI																
9010	RECUPERI E IMBORSI DIVERSI	100.000,00	0,00	100.000,00	98.758,07	0,00	98.758,07	-241,93	220.177,34	3.546,39	216.630,95	-586,42	324.771,00	103.342,37	-221.428,63	216.630,95	
9030	PERMANENTI SANCO ACCOSSIONE SULLE ASSENZE PER MALATTIA ART. 7 L. 103/2009	1.000,00	0,00	1.000,00	3.218,16	0,00	3.218,16	0,00	0,00	0,00	0,00	0,00	1.000,00	3.218,16	2.218,16	0,00	
	TOTALE CATEGORIA 3 - POSTE CORRETIVE E COMPENSATIVE DI USCITE CORRENTI	101.000,00	0,00	101.000,00	102.976,23	0,00	102.976,23	-241,93	220.177,34	3.546,39	216.630,95	-586,42	325.771,00	106.560,53	-221.428,63	216.630,95	
101.1.3.4	CATEGORIA 4 - ENTRATE NON CLASSIFICABILI IN ALTRE VOCI																
10010	ENTRATE EVENTUALI	20.000,00	0,00	20.000,00	8.792,32	1.210,00	10.002,32	-10.007,68	1.890,00	1.890,00	0,00	1.890,00	0,00	25.000,00	11.972,32	-13.327,68	1.210,00
	TOTALE CATEGORIA 4 - ENTRATE NON CLASSIFICABILI IN ALTRE VOCI	20.000,00	0,00	20.000,00	8.792,32	1.210,00	10.002,32	-10.007,68	1.890,00	1.890,00	0,00	1.890,00	0,00	25.000,00	11.972,32	-13.327,68	1.210,00
	TOTALE ENTRATE CORRENTI CENTRO DI RESP. Responsabile Affari Generali	7.044.501,00	130.000,00	7.174.501,00	7.207.389,45	25.374,71	7.232.764,16	-132.232,60	537.705,24	24.540,45	512.606,42	537.146,82	-558,44	7.880.744,00	7.231.909,85	-648.834,15	537.381,15
	TOTALE GENERALE ENTRATE CORRENTI	7.044.501,00	130.000,00	7.174.501,00	7.207.389,45	25.374,71	7.232.764,16	-132.232,60	537.705,24	24.540,45	512.606,42	537.146,82	-558,44	7.880.744,00	7.231.909,85	-648.834,15	537.381,15



RENDICONTO FINANZIARIO GESTIONALE - ANNO 2014

PARTE I ENTRATE


codice	Denominazione	Gestione di competenza						Gestione dei residui attivi						Gestione di cassa				Totale dei residui attivi al termine dell'esercizio (9+15)
		Previsioni		Somme accertate		Differenze in + (10-7) e in - (7-10) di cui in previsioni		Rimessi da riscuotere (14-15)	Rimessi da riscuotere (16-14)	Trasferi (14+15)	Variazioni in + (16-19) e in - (19-16)	Previsioni	Riscossioni	Differenze in + (20) (rispetto alle previsioni)				
		Iniziali	5-6	7	8	9	10								11-12	13	14	
1-2	3	4	5-6	7	8	9	10	11-12	13	14	15	16	17-18	19	20	21-22	23	
101	CENTRO DI RESPONSABILITÀ 101 - RESPONSABILE AFFARI GENERALI																	
101.2	TITOLO II - ENTRATE IN CONTO CAPITALE																	
101.2.2	UNITA' PREVISIONALE 3 LIVELLO II - ENTRATE DERIVANTI DA TRASFERIMENTI IN CONTO CAPITALE																	
101.2.2.1	CATEGORIA 1 - TRASFERIMENTI DALLO STATO																	
15110	C.I.P.E. DELIBERA DEL 19/12/06	0,00	0,00	0,00	0,00	0,00	0,00	0,00	0,00	0,00	0,00	0,00	0,00	95.818,00	0,00	95.818,00	0,00	
15200	CONTRIBUTO MINISTERIALE - DPN-2007-3022423 DEL 13.09.2007	0,00	0,00	0,00	0,00	0,00	0,00	0,00	45.000,00	45.000,00	0,00	45.000,00	0,00	45.000,00	45.000,00	0,00	0,00	
15240	PROGETTO PALMERIE 2008 - CODICE 23	0,00	0,00	0,00	0,00	0,00	0,00	0,00	0,00	0,00	0,00	0,00	0,00	112.456,00	0,00	112.456,00	0,00	
15250	CONTRIBUTO MINISTERO ISTRUZIONE UNIVERSIT. E RICERCA "PROGETTO PARCO MUSEUM"	0,00	0,00	0,00	0,00	0,00	0,00	0,00	3.000,00	3.000,00	0,00	3.000,00	0,00	15.000,00	0,00	15.000,00	3.000,00	
	TOTALE CATEGORIA 1 - TRASFERIMENTI DALLO STATO	0,00	0,00	0,00	0,00	0,00	0,00	0,00	48.000,00	48.000,00	0,00	48.000,00	0,00	264.286,00	45.000,00	223.286,00	0,00	
101.2.2.2	CATEGORIA 2 - TRASFERIMENTI DALLE REGIONI																	
16210	OPERAZIONE VALLE DEL GIOVENCO 2001	0,00	0,00	0,00	0,00	0,00	0,00	0,00	0,00	0,00	0,00	0,00	0,00	100,00	0,00	100,00	0,00	
16220	CONTO DI CREDITO DELLA REGIONE LAZIO - REALIZZAZIONE DEL PARCO REGIONALE DEL CORSO CAMPOLI APPENNINO	0,00	0,00	0,00	0,00	0,00	0,00	0,00	31.263,51	31.263,51	0,00	31.263,51	0,00	31.263,51	31.263,51	0,00	0,00	
16240	FONDO PER FAVORIRE INVESTIMENTI NEL PARCO - LEGGE FINANZIARIA 2001	0,00	0,00	0,00	0,00	0,00	0,00	0,00	230.407,98	230.407,98	0,00	230.407,98	0,00	230.407,98	230.407,98	0,00	0,00	
16290	DOCUPI ABRUZZO 2000-2006 PT "RECUPERO DEL SITO DI FABBRICATI DA ADIBRIRE AD OFFICINA SAGITTARIO"	0,00	0,00	0,00	0,00	0,00	0,00	0,00	0,00	0,00	0,00	0,00	0,00	5.557,00	0,00	5.557,00	0,00	
16300	REGIONE MOLISE - DELIBERA CIPE N. 32/2004 "RECUPERO DI FABBRICATI DA ADIBRIRE AD OFFICINA DEL SITO DI COLISE DELIBERA CIPE N. 32/2004"	0,00	0,00	0,00	0,00	0,00	0,00	0,00	0,00	0,00	0,00	0,00	0,00	13.816,00	0,00	13.816,00	0,00	
16310	RECUPERO E VALORIZZAZIONE DEL SITO ARCHEOLOGICO DELLE MURE DI MENNELLA E DEL PATRIMONIO STORICO CONNESSO "FUGLIANO"	0,00	0,00	0,00	0,00	0,00	0,00	0,00	0,00	0,00	0,00	0,00	0,00	38.309,00	0,00	38.309,00	0,00	
16340	CONTRIBUTO REGIONE ABRUZZO DELIBERA CIPE N. 10/2004 "RECUPERO E VALORIZZAZIONE DEL CENTRO VISITA VILLAVALLELONGA"	0,00	0,00	0,00	0,00	0,00	0,00	0,00	0,00	0,00	0,00	0,00	0,00	20.190,00	0,00	20.190,00	0,00	
16350	CONTRIBUTO REGIONE ABRUZZO - PIANO GESTIONE SIC"	0,00	0,00	0,00	0,00	0,00	0,00	0,00	200.000,00	142.422,38	57.577,61	200.000,00	0,00	200.000,00	142.422,38	57.577,61	57.577,61	
	TOTALE CATEGORIA 2 - TRASFERIMENTI DALLE REGIONI	0,00	0,00	0,00	0,00	0,00	0,00	0,00	461.610,51	464.032,67	57.577,61	461.610,51	0,00	533.444,00	404.032,67	132.410,83	57.577,61	



RENDICONTO FINANZIARIO GESTIONALE - ANNO 2014

PARTE I ENTRATE

codice	Denominazione	Gestione di competenza						Gestione dei residui attivi						Gestione di cassa				Totale dei residui attivi al termine dell'esercizio (g+15)
		Inscdi (4)	Previsioni Variazioni in aumento (5+6) (4+5+6)	Risorse (8)	Somma accreditata Rimessi da riscuotere (10+9)	Totale accreditati (8+9)	Differenze in (+) / in (-) rispetto alle previsioni (10)	Rischi (14)	Saldo affidato all'esercizio (13)	Rischi (14)	Rischi da riscuotere (16-14)	Totale (14+15)	Variazioni (+) / (-) (16-15) (14+15)	Previsioni (18)	Riscossioni (20)	Differenze in (+) / in (-) rispetto alle previsioni (20-19) o in (+) / (-) rispetto alle previsioni (20-18)		
1-2	3		5-6	7	8	9	10	11-12	13	14	15	16	17-18	18	20	21-22	23	
101.2.2.4	CATEGORIA 4 - TRASFERIMENTI DA ALTRI ENTI DEL SETTORE PUBBLICO																	
18020	COMMISSIONE EUROPEA - PROGETTI LIFE *	0,00	0,00	0,00	0,00	0,00	0,00	0,00	935.745,36	0,00	935.745,36	935.745,36	0,00	935.745,00	0,00	-935.745,00	935.745,36	
18040	QUOTA FESR FINANZIAMENTO NAP	0,00	0,00	0,00	0,00	0,00	0,00	0,00	0,00	0,00	0,00	0,00	0,00	37.500,00	0,00	-37.500,00	0,00	
18050	CONTRIBUTO GALIZIO SEGNALETICA DEL PARCO	0,00	0,00	0,00	0,00	0,00	0,00	0,00	112.495,95	0,00	112.495,95	112.495,95	0,00	112.496,00	0,00	-12.495,96	112.495,96	
	TOTALE CATEGORIA 4 - TRASFERIMENTI DA ALTRI ENTI DEL SETTORE PUBBLICO	0,00	0,00	0,00	0,00	0,00	0,00	0,00	1.048.241,22	0,00	1.048.241,22	1.048.241,22	0,00	1.085.744,00	0,00	-1.085.744,00	1.048.241,22	
101.2.3	UNITA' PREVISIONALE 3 LIVELLO III - ACCENSIONE DI PRESTITI																	
101.2.3.2	CATEGORIA 2 - ASSUNZIONE DI ALTRI DEBITI FINANZIARI																	
20010	ANTICIPAZIONI DI TESORERIA	1.702.366,00	0,00	1.702.366,00	0,00	0,00	0,00	-1.702.366,00	0,00	0,00	0,00	0,00	0,00	1.702.366,00	0,00	-1.702.366,00	0,00	
	TOTALE CATEGORIA 2 - ASSUNZIONE DI ALTRI DEBITI FINANZIARI	1.702.366,00	0,00	1.702.366,00	0,00	0,00	0,00	-1.702.366,00	0,00	0,00	0,00	0,00	0,00	1.702.366,00	0,00	-1.702.366,00	0,00	
	TOTALE ENTRATE IN CONTO CAPITALE CENTRO DI RESP. Responsabile Affari Generali	1.702.366,00	0,00	1.702.366,00	0,00	0,00	0,00	-1.702.366,00	0,00	0,00	0,00	0,00	0,00	1.702.366,00	0,00	-1.702.366,00	0,00	
	TOTALE GENERALE ENTRATE IN CONTO CAPITALE	1.702.366,00	0,00	1.702.366,00	0,00	0,00	0,00	-1.702.366,00	0,00	0,00	0,00	0,00	0,00	1.702.366,00	0,00	-1.702.366,00	0,00	
101	CENTRO DI RESPONSABILITÀ 101 - RESPONSABILE AFFARI GENERALI																	
101.4	TITOLO IV - PARTITE DI GIRO																	
101.4.1	UNITA' PREVISIONALE 3 LIVELLO I - ENTRATE AVVENTI NATURA DI PARTITE DI GIRO																	
101.4.1.1	CATEGORIA 1 - ENTRATI AVVENTI NATURA DI PARTITE DI GIRO																	
22010	RITENUTE ERARIALI	1.000.000,00	0,00	1.000.000,00	753.815,78	0,00	753.815,78	-246.184,22	0,00	0,00	0,00	0,00	0,00	1.000.000,00	753.815,78	-246.184,22	0,00	
22020	RITENUTE PREVIDENZIALI E ASSISTENZIALI	800.000,00	0,00	800.000,00	304.388,57	0,00	304.388,57	-495.611,43	0,00	0,00	0,00	0,00	0,00	800.000,00	304.388,57	-495.611,43	0,00	
22030	RITENUTE DIVERSE	40.000,00	0,00	40.000,00	11.165,45	0,00	11.165,45	-28.834,55	0,00	0,00	0,00	0,00	0,00	40.000,00	11.165,45	-28.834,55	0,00	
22040	TRATTENUTE PER CONTO DI TERZI	65.000,00	0,00	65.000,00	44.865,85	0,00	44.865,85	-20.134,15	0,00	0,00	0,00	0,00	0,00	65.000,00	44.865,85	-20.134,15	0,00	
22050	RIMBORSI DI SOMME PAGATE PER CONTO DI TERZI	50.000,00	0,00	50.000,00	0,00	0,00	0,00	50.000,00	0,00	0,00	0,00	0,00	0,00	50.000,00	0,00	-50.000,00	0,00	
22060	RIMBORSO DI ANTICIPAZIONE FONDO ECONOMALE	5.000,00	0,00	5.000,00	4.900,00	0,00	4.900,00	-100,00	0,00	0,00	0,00	0,00	0,00	5.000,00	4.900,00	-100,00	0,00	
	TOTALE CATEGORIA 1 - ENTRATI AVVENTI NATURA DI PARTITE DI GIRO	1.860.000,00	0,00	1.860.000,00	1.119.243,65	0,00	1.119.243,65	-740.756,35	0,00	0,00	0,00	0,00	0,00	1.860.000,00	1.119.243,65	-740.756,35	0,00	



RENDICONTO FINANZIARIO GESTIONALE - ANNO 2014
PARTE I ENTRATE

codice N.	Denominazione	Gestione di competenza						Gestione dei residui attivi						Gestione di cassa						Totale dei residui attivi al termine esercizio (8+13) (8+13)
		Previsioni		Somme accertate		Differenze in + (10-7) o in - (7-10) rispetto alle previsioni		Rimasti da riscuotere (15-14)		Totali (14+15)		Variazioni in + (B-13) o in - (13-B)		Previsioni		Riscossioni		Differenze in + (20) rispetto alle previsioni		
1-2	3	4	5-6	7	8	9	10	11-12	13	14	15	16	17-18	19	20	21-22	23			
	TOTALE ENTRATE PARTITE DI GIRO CENTRO DI RESP. Responsabile Affari Generali	1.950.000,00	0,00	1.950.000,00	1.119.243,65	0,00	1.119.243,65	-840.756,35	3.454,12	0,00	3.454,12	0,00	1.950.000,00	1.119.243,65	-840.756,35	3.454,12	3.454,12			
	TOTALE GENERALE ENTRATE GESTIONI SPECIALI E PARTITE DI GIRO	1.950.000,00	0,00	1.950.000,00	1.119.243,65	0,00	1.119.243,65	-840.756,35	3.454,12	0,00	3.454,12	0,00	1.950.000,00	1.119.243,65	-840.756,35	3.454,12	3.454,12			
	Riepilogo dei titoli																			
	Riepilogo dei titoli Centro di responsabilità amm.va "Responsabile Affari Generali"	7.044.901,00	130.000,00	7.174.901,00	7.207.369,45	25.374,71	7.232.744,16	57.843,16	537.705,24	24.540,40	512.606,42	537.146,92	7.897.744,00	7.231.999,65	-657.934,15	537.934,15	537.934,15			
	Titolo I	1.702.388,00	0,00	1.702.388,00	0,00	0,00	1.702.388,00	-1.702.388,00	1.557.912,72	449.033,02	1.108.818,83	1.557.451,85	7.897.744,00	7.231.999,65	-657.934,15	537.934,15	1.108.818,83			
	Titolo II	1.950.000,00	0,00	1.950.000,00	1.119.243,65	0,00	1.119.243,65	-840.756,35	3.454,12	0,00	3.454,12	3.454,12	1.950.000,00	1.119.243,65	-840.756,35	3.454,12	3.454,12			
	Titolo IV	10.707.269,00	130.000,00	10.837.269,00	8.326.613,10	25.374,71	8.351.987,81	57.953,12	2.099.072,00	473.573,42	1.624.873,37	2.099.452,78	13.445.586,00	8.900.186,57	-4.545.399,43	1.659.256,04	1.659.256,04			
	Totale delle entrate Centro di responsabilità amm.va "Responsabile Affari Generali"	10.707.269,00	130.000,00	10.837.269,00	8.326.613,10	25.374,71	8.351.987,81	57.953,12	2.099.072,00	473.573,42	1.624.873,37	2.099.452,78	13.445.586,00	8.900.186,57	-4.545.399,43	1.659.256,04	1.659.256,04			
	Riepilogo delle entrate di tutti i Centri di responsabilità amm.va	7.044.901,00	130.000,00	7.174.901,00	7.207.369,45	25.374,71	7.232.744,16	57.843,16	537.705,24	24.540,40	512.606,42	537.146,92	7.897.744,00	7.231.999,65	-657.934,15	537.934,15	537.934,15			
	Titolo I	1.702.388,00	0,00	1.702.388,00	0,00	0,00	1.702.388,00	-1.702.388,00	1.557.912,72	449.033,02	1.108.818,83	1.557.451,85	7.897.744,00	7.231.999,65	-657.934,15	537.934,15	1.108.818,83			
	Titolo II	1.950.000,00	0,00	1.950.000,00	1.119.243,65	0,00	1.119.243,65	-840.756,35	3.454,12	0,00	3.454,12	3.454,12	1.950.000,00	1.119.243,65	-840.756,35	3.454,12	3.454,12			
	Titolo IV	10.707.269,00	130.000,00	10.837.269,00	8.326.613,10	25.374,71	8.351.987,81	57.953,12	2.099.072,00	473.573,42	1.624.873,37	2.099.452,78	13.445.586,00	8.900.186,57	-4.545.399,43	1.659.256,04	1.659.256,04			
	TOTALE GENERALE DELLE ENTRATE	10.707.269,00	130.000,00	10.837.269,00	8.326.613,10	25.374,71	8.351.987,81	57.953,12	2.099.072,00	473.573,42	1.624.873,37	2.099.452,78	13.445.586,00	8.900.186,57	-4.545.399,43	1.659.256,04	1.659.256,04			




RENDICONTO FINANZIARIO GESTIONALE - ANNO 2014

PARTE II SPESE

codice	Denominazione	Gestione di competenza							Gestione dei residui passivi							Gestione di cassa			Totale dei residui passivi al termine dell'esercizio (P+15)
		Previdizioni		Scatti impegnati		Differenze in +			Residui attivi		Rimasti da pagare		Versamenti in +		Previdizioni		Differenze in +		
N.		4	5-6	7	8	9	10	11-12	13	14	15	16	17-18	19	20	21-22	23		
1-2	Differenza di amministrazione presunto	0,00	0,00	0,00															
101	CENTRO DI RESPONSABILITÀ 101 - RESPONSABILE AFFARI GENERALI																		
101.1	TITOLO I - SPESE CORRENTI																		
101.1.1.1	CATEGORIA 1 - USCITE PER GLI ORGANI DELL'ENTE																		
1010	ASSEGNI E INDENNITÀ ALLA PRESIDENZA ED AL COMMISSARIO STRAORDINARIO	28.134,00		28.134,00	0,00	0,00	28.134,00	-0,00	0,00	0,00	0,00	0,00	0,00	28.134,00	28.134,00	0,00	0,00		
1020	INDENNITÀ AI COMPONENTI IL COLLEGIO SINDACALE (ART. 10)	14.871,00		14.871,00	0,00	0,00	14.871,00	-0,00	0,00	0,00	0,00	0,00	0,00	14.871,00	14.871,00	0,00	0,00		
1050	RIMBORSO SPESE ORGANI ISTITUZIONALI	20.000,00		20.000,00	5.112,23	2.918,42	8.031,65	-11.968,35	4.910,40	1.430,40	3.480,00	4.910,40	0,00	25.000,00	6.540,03	-18.338,42	6.398,42		
	TOTALE CATEGORIA 1 - USCITE PER GLI ORGANI DELL'ENTE	62.805,00		62.805,00	47.917,38	2.918,42	50.835,77	-11.968,35	4.910,40	1.430,40	3.480,00	4.910,40	0,00	67.905,00	48.947,25	-18.457,25	6.398,42		
101.1.1.2	CATEGORIA 2 - ONERI PER IL PERSONALE IN ATTIVITÀ DI SERVIZIO																		
2010.1	AREA AMMINISTRATIVA - STIPENDI ED ALTRI ASSEGNI FISSI AL PERSONALE	660.000,00		660.000,00	646.650,05	0,00	646.650,05	-13.349,95	1.754,43	1.754,43	0,00	1.754,43	0,00	660.000,00	646.552,48	-11.407,52	0,00		
2010.2	AREA SCIENTIFICA E PROMOZIONALE - STIPENDI ED ALTRI ASSEGNI FISSI AL PERSONALE	630.000,00		630.000,00	627.707,72	0,00	627.707,72	-2.292,28	0,00	0,00	0,00	0,00	0,00	630.000,00	627.707,72	-2.292,28	0,00		
2010.3	AREA AMMINISTRATIVA - ALTRI ONERI SOCIALI - STIPENDI ED ALTRI ASSEGNI FISSI AL PERSONALE	1.515.000,00		1.515.000,00	1.486.662,73	0,00	1.486.662,73	-28.337,27	0,00	0,00	0,00	0,00	0,00	1.515.000,00	1.486.662,73	-28.337,27	0,00		
2030.1	FONDO UNICO DI ENTE PER IL PERSONALE NON DIRIGENTE	340.058,00		340.058,00	281.410,95	49.570,35	330.989,00	-50.709,00	56.370,04	49.820,04	0,00	48.820,04	0,00	400.000,00	331.238,09	-68.761,91	49.570,35		
2030.2	FONDO UNICO DI ENTE PER IL PERSONALE L'AREA DIRIGENTE	6.837,00		6.837,00	6.120,14	716,86	6.837,00	0,00	5.018,38	0,00	5.018,38	0,00	0,00	11.337,00	6.120,14	-5.216,86	5.736,24		
2030.3	FONDO UNICO DI ENTE PER IL PERSONALE INDENNITÀ PER IL RAGGIUNIMENTO DEI FINI	45.000,00		45.000,00	34.185,24	10.814,76	45.000,00	0,00	33.467,80	9.483,54	23.978,05	33.467,80	0,00	56.000,00	43.080,76	-12.919,24	34.794,82		
2040.3	AREA TUTELA E SVILUPPO DEL TERRITORIO - ALTRE INDENNITÀ PER IL RAGGIUNIMENTO DEI FINI	184.983,00		184.983,00	173.182,40	11.770,60	184.953,00	0,00	5.411,13	5.411,13	0,00	5.411,13	0,00	184.983,00	178.593,53	-6.389,47	11.770,60		
2060.1	AREA AMMINISTRATIVA - INDENNITÀ E RIMBORSO SPESE TRASPORTO PER MISSIONI ALL'INTERNO	3.000,00		3.000,00	1.815,91	0,00	1.815,91	-1.184,09	11,60	11,60	0,00	11,60	0,00	3.000,00	1.827,51	-1.172,49	0,00		
2060.2	AREA SCIENTIFICA E PROMOZIONALE - INDENNITÀ E RIMBORSO SPESE TRASPORTO PER MISSIONI	4.300,00		4.300,00	3.087,35	0,00	3.087,35	-1.212,65	40,00	40,00	0,00	40,00	0,00	4.300,00	3.127,35	-1.172,65	0,00		
2060.3	AREA TUTELA E SVILUPPO DEL TERRITORIO - INDENNITÀ E RIMBORSO SPESE TRASPORTO PER MISSIONI ALL'INTERNO	3.000,00		3.000,00	974,76	271,30	1.246,56	-1.759,44	80,30	80,30	0,00	80,30	0,00	3.000,00	1.058,06	-1.941,94	271,30		
2090.1	AREA AMMINISTRATIVA - ONERI PREVIDENZIALI E ASSISTENZIALI A CARICO DELL'ENTE	50.000,00		50.000,00	46.494,98	0,00	46.494,98	-3.505,02	0,00	0,00	0,00	0,00	0,00	50.000,00	46.494,98	-3.505,02	0,00		
2090.2	AREA AMMINISTRATIVA - ONERI PREVIDENZIALI E ASSISTENZIALI A CARICO DEI CENTRI SOCIALI	1.172.000,00		1.172.000,00	1.100.190,17	0,00	1.100.190,17	-71.809,83	0,00	0,00	0,00	0,00	0,00	1.172.000,00	1.100.190,17	-71.809,83	0,00		
2100.1	AREA AMMINISTRATIVA - ALTRI ONERI SOCIALI A CARICO DELL'ENTE	10.000,00		10.000,00	10.000,00	0,00	10.000,00	0,00	10.000,00	10.000,00	0,00	10.000,00	0,00	10.000,00	20.000,00	10.000,00	0,00		
2100.2	AREA SCIENTIFICA E PROMOZIONALE - ALTRI ONERI SOCIALI A CARICO DELL'ENTE	20.000,00		20.000,00	11.322,00	0,00	11.322,00	-8.678,00	11.159,00	11.159,00	0,00	11.159,00	0,00	20.000,00	22.281,00	2.281,00	0,00		
2100.3	AREA TUTELA E SVILUPPO DEL TERRITORIO - ALTRI ONERI SOCIALI A CARICO DELL'ENTE	20.000,00		20.000,00	20.000,00	0,00	20.000,00	0,00	11.159,00	11.159,00	0,00	11.159,00	0,00	20.000,00	31.159,00	11.159,00	0,00		

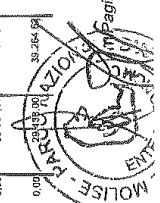
Data di stampa: 19/06/2015



RENDICONTO FINANZIARIO GESTIONALE - ANNO 2014

PARTE II SPESE


Codice	Denominazione	Gestione di competenza						Gestione dei residui passivi						Gestione di cassa				Totale dei residui passivi al bilancio dell'esercizio (P+L)	
		Previsioni		Somme impegnate		Differenze in + (10-7) o in - (7-10) imposte alle previsioni		Pagati		Rimasti da pagare (15-14)		Totali (14+15)		Verifiche in + (15-13) o in - (13-15)		Provisioni			Pagamenti
N.		Iniziali	Finali (4-5) o (5-4) o (5-5)	Definitive (6-5)	Pagate	Rimaste da pagare (10-9)	Totale impegni (9-9)	10	11-12	13	14	15	16	17-18	19	20	21-22	23	
1-2	3	4	5-5	7	8	9	10	11-12	13	14	15	16	17-18	19	20	21-22	23		
21101	AREA AMMINISTRATIVA - CORSI PER IL PERSONALE E PARTECIPAZIONE ALLE SPESE PER CORSI INDETTI DA ENTI, ISTITUZIONI E AMMINISTRAZIONI VARIE	0,00	4.500,00	4.500,00	3.172,22	1.327,78	4.500,00	0,00	2.850,00	2.850,00	0,00	2.850,00	0,00	4.500,00	4.500,00	6.032,22	1.532,22	1.327,78	
	TOTALE CATEGORIA 2 - ONERI PER IL PERSONALE IN ATTIVITA' DI SERVIZIO	4.864.150,00	4.500,00	4.668.650,00	6.433.973,35	74.882,15	4.507.454,45	-151.203,52	337.335,46	101.700,04	28.996,44	130.786,44	-4.550,00	4.744.090,00	4.534.763,37	29.326,63	-234.306,93	103.473,55	
101.1.1.3	CATEGORIA 3 - USCITE PER L'ACQUISTO DI BENI DI CONSUMO E DI SERVIZI																		
4010.1	AREA AMMINISTRATIVA - ACQUISTO DI LIBRI, RIVISTE, GIORNALI ED ALTRE PUBBLICAZIONI	3.500,00	0,00	3.500,00	1.458,00	706,00	2.174,00	-1.325,40	748,00	748,00	0,00	748,00	0,00	4.500,00	4.500,00	2.217,50	-2.282,40	706,00	
4010.2	AREA SCIENTIFICA E PROMOZIONALE - ACQUISTO DI LIBRI, RIVISTE, GIORNALI ED ALTRE PUBBLICAZIONI	1.800,00	0,00	1.800,00	100,30	0,00	100,30	-1.699,70	0,00	0,00	0,00	0,00	0,00	2.300,00	2.300,00	100,30	-2.199,70	0,00	
4010.3	AREA TUTELA E SVILUPPO DEL TERRITORIO - ACQUISTO DI LIBRI, RIVISTE, GIORNALI ED ALTRE PUBBLICAZIONI	900,00	0,00	900,00	28,90	0,00	28,90	-871,10	0,00	0,00	0,00	0,00	0,00	1.352,00	1.352,00	28,90	-1.223,10	0,00	
4020.1	AREA AMMINISTRATIVA - ACQUISTO DI MATERIALI DI CONSUMO E NOLEGGIO DI MATERIALE TECNICO	20.000,00	0,00	20.000,00	16.454,53	1.225,41	16.679,96	-320,04	0,00	0,00	0,00	0,00	0,00	20.872,00	20.872,00	18.454,53	-2.518,47	1.225,41	
4020.2	AREA SCIENTIFICA E PROMOZIONALE - ACQUISTO DI MATERIALI DI CONSUMO E NOLEGGIO DI MATERIALE TECNICO	10.000,00	-2.000,00	8.000,00	4.671,92	1.200,00	5.871,92	-2.128,08	374,69	374,69	0,00	374,69	0,00	8.845,00	8.845,00	5.046,80	-3.998,40	1.800,00	
4020.3	AREA TUTELA E SVILUPPO DEL TERRITORIO - ACQUISTO DI MATERIALI DI CONSUMO E NOLEGGIO DI MATERIALE TECNICO	10.000,00	-2.000,00	8.000,00	998,67	5.000,00	5.998,67	-2.053,33	123,35	123,35	0,00	123,35	0,00	9.449,00	9.449,00	698,67	-8.812,33	5.000,00	
4070.1	AREA AMMINISTRATIVA - USCITE PER SERVIZI	33.000,00	0,00	33.000,00	19.716,49	12.020,98	31.739,28	-1.280,61	4.940,20	3.597,20	0,00	3.597,20	-1.353,00	46.085,00	23.303,69	22.781,31	-22.781,31	12.022,90	
4070.2	AREA SCIENTIFICA E PROMOZIONALE - USCITE PER SERVIZI INFORMATICI	8.000,00	0,00	8.000,00	6.868,34	844,59	7.833,93	-166,07	605,00	0,00	505,00	605,00	0,00	15.605,00	6.886,34	-8.718,66	1.546,69		
4070.3	AREA TUTELA E SVILUPPO DEL TERRITORIO - USCITE PER SERVIZI INFORMATICI	8.000,00	0,00	8.000,00	3.111,00	4.670,92	7.981,92	-18,08	3.126,20	1.100,00	0,00	1.100,00	-2.028,20	12.776,00	4.211,00	-8.565,00	4.870,92		
4080.3	AREA TUTELA E SVILUPPO DEL TERRITORIO - USCITE LOCALI	30.000,00	30.000,00	60.000,00	28.517,15	31.482,85	60.000,00	0,00	0,00	0,00	0,00	0,00	0,00	60.605,00	28.517,15	-32.087,85	31.482,85		
4100.1	AREA AMMINISTRATIVA - FITTO LOCALI	13.507,00	0,00	13.507,00	13.506,48	0,00	13.506,48	-0,52	0,00	0,00	0,00	0,00	0,00	13.507,00	13.506,48	-0,52	0,00		
4100.2	AREA SCIENTIFICA E PROMOZIONALE - FITTO LOCALI	55.117,00	0,00	55.117,00	53.566,48	2.550,00	55.116,48	-0,52	0,00	0,00	0,00	0,00	0,00	55.117,00	52.956,48	-2.550,00	2.550,00		
4100.3	AREA TUTELA E SVILUPPO DEL TERRITORIO - FITTO LOCALI	9.840,00	0,00	9.840,00	9.317,53	521,87	9.539,50	-0,50	0,00	0,00	0,00	0,00	0,00	9.840,00	9.317,53	-522,37	521,87		
4110.1	AREA AMMINISTRATIVA - MANUTENZIONE, RIPARAZIONE E ADATTAMENTO DI LOCALI E RELATIVI IMPIANTI	16.000,00	2.000,00	18.000,00	15.231,70	1.980,47	17.212,17	-787,83	1.384,70	1.384,70	0,00	1.384,70	0,00	22.425,00	16.518,40	-5.906,60	1.800,47		
4110.2	AREA SCIENTIFICA E PROMOZIONALE - MANUTENZIONE, RIPARAZIONE E ADATTAMENTO DI LOCALI E RELATIVI IMPIANTI	4.000,00	0,00	4.000,00	3.683,67	244,00	3.937,67	-62,33	343,32	343,32	0,00	343,32	0,00	5.024,00	4.042,59	-881,41	244,00		
4110.3	AREA TUTELA E SVILUPPO DEL TERRITORIO - MANUTENZIONE, RIPARAZIONE E ADATTAMENTO DI LOCALI E RELATIVI IMPIANTI	30.000,00	0,00	30.000,00	20.394,98	3.895,04	24.279,94	-5.720,06	13.201,72	8.676,22	0,00	8.676,22	-4.325,50	47.761,00	29.461,12	-18.299,88	3.695,04		
4120.1	AREA AMMINISTRATIVA - USCITE POSTALI E TELEGRAFICHE	20.000,00	0,00	20.000,00	18.456,09	0,00	18.456,09	-1.543,92	2.025,50	2.025,50	0,00	2.025,50	0,00	26.600,00	20.481,50	-6.118,47	0,00		
4120.2	AREA SCIENTIFICA E PROMOZIONALE - USCITE POSTALI E TELEGRAFICHE	15.000,00	0,00	15.000,00	4.725,30	2.291,94	7.017,24	-7.982,76	1.833,30	1.833,30	1,00	1.833,30	0,00	25.765,00	6.857,60	-19.208,40	2.292,94		
4120.3	AREA TUTELA E SVILUPPO DEL TERRITORIO - USCITE POSTALI E TELEGRAFICHE	20.000,00	0,00	20.000,00	7.988,89	1.570,21	9.559,10	-10.480,84	0,00	0,00	0,00	0,00	0,00	23.230,00	7.036,95	-16.344,05	1.570,21		
4130.2	AREA SCIENTIFICA E PROMOZIONALE - USCITE PER STUDI, INDAGINI E RILEVAZIONI CONSULENZE	15.000,00	0,00	15.000,00	2.770,00	0,00	2.770,00	-12.230,00	21.047,31	7.694,64	5.401,00	13.238,64	-7.811,47	67.766,00	10.694,54	-57.151,46	5.401,00		
4180.1	AREA AMMINISTRATIVA - MANUTENZIONE, NOLEGGIO ED ESERCIZIO DI MEZZI DI TRASPORTO	0,00	0,00	0,00	0,00	0,00	0,00	0,00	40.000,00	0,00	40.000,00	40.000,00	0,00	40.000,00	0,00	-40.000,00	40.000,00		
4180.2	AREA SCIENTIFICA E PROMOZIONALE - MANUTENZIONE, NOLEGGIO ED ESERCIZIO DI MEZZI DI TRASPORTO	0,00	0,00	0,00	0,00	0,00	0,00	0,00	0,00	0,00	0,00	0,00	0,00	2.500,00	2.500,00	-2.500,00	0,00		
4180.3	AREA TUTELA E SVILUPPO DEL TERRITORIO - MANUTENZIONE, NOLEGGIO ED ESERCIZIO DI MEZZI DI TRASPORTO	85.000,00	0,00	85.000,00	81.865,45	2.346,76	94.012,21	-387,76	256,20	256,20	0,00	256,20	0,00	95.657,00	91.921,65	-3.735,35	2.346,76		
4170.2	AREA SCIENTIFICA E PROMOZIONALE - CANONI D'ACQUA	20.000,00	0,00	20.000,00	19.877,21	60,00	19.937,21	-42,79	19.987,41	19.987,41	0,00	19.987,41	0,00	30.265,60	30.265,60	-9.328,60	60,00		



RENDICONTO FINANZIARIO GESTIONALE - ANNO 2014
PARTE II SPESE

Codice	Denominazione	Gestione di competenza										Gestione dei residui passivi					Gestione di cassa			Totale dei residui passivi al termine dell'esercizio (9+15)
		Previsioni		Somme impegnate		Rimaste da pagare		Pagati		Residui all'esercizio		Rimasti da pagare		Previsioni		Pagamenti		Differenze in +/- (20-19) o in +/- (25-24) con sig. Parziali		
		4	5-8	6	7	8	9	10	11-13	13	14	15	16	17-18	19	20	21-22		23	
		Variazioni in aumento (7-4) o diminuzioni (8-7)		Totale impegni (8+9)		Pagati (11-14)		Pagati all'esercizio (13-14)		Rimasti da pagare (15-16)		Variazioni in +/- (17-18) o in +/- (19-16)		Pagamenti (20-19) o in +/- (25-24) con sig. Parziali						
1-2	3	4	5-8	6	7	8	9	10	11-13	13	14	15	16	17-18	19	20	21-22	23		
4180.1	AREA AMMINISTRATIVA - USCITE PER L'ENERGIA ELETTRICA PER L'ILLUMINAZIONE	15.000,00	15.000,00	15.000,00	15.000,00	0,00	15.000,00	0,00	0,00	0,00	0,00	0,00	0,00	0,00	19.063,00	15.000,00	-3.063,00	0,00		
4180.2	AREA SCIENTIFICA E PROMOZIONALE - USCITE PER L'ENERGIA ELETTRICA PER L'ILLUMINAZIONE	15.000,00	15.000,00	15.000,00	15.000,00	0,00	15.000,00	0,00	0,00	3.632,50	3.632,50	0,00	3.632,50	0,00	23.721,00	18.632,50	-5.088,50	0,00		
4190.1	AREA AMMINISTRATIVA - COMBUSTIBILI ED ENERGIA ELETTRICA PER RISCALDAMENTO E SPESE PER LA MANUTENZIONE DEGLI IMPIANTI TECNICI	30.000,00	30.000,00	28.000,00	30.000,00	0,00	28.000,00	0,00	-4.000,00	5.640,53	5.640,53	0,00	5.640,53	0,00	42.586,00	31.640,53	-10.945,47	0,00		
4190.2	AREA SCIENTIFICA E PROMOZIONALE - COMBUSTIBILI ED ENERGIA ELETTRICA PER RISCALDAMENTO E SPESE PER LA CONDIZIONE DEGLI IMPIANTI TECNICI	30.000,00	30.000,00	19.696,28	30.000,00	8.007,38	27.613,68	-2.386,32	0,00	0,00	0,00	0,00	0,00	0,00	30.853,00	19.696,28	-11.346,71	8.007,38		
4210.2	AREA SCIENTIFICA E PROMOZIONALE - TRASPORTI E SERVIZI PER IL TERRITORIO	3.000,00	3.000,00	0,00	3.000,00	0,00	0,00	0,00	-3.000,00	0,00	0,00	0,00	0,00	0,00	4.342,00	0,00	-4.342,00	0,00		
4210.3	AREA TUTELA E SVILUPPO DEL TERRITORIO - TRASPORTI E SERVIZI PER IL TERRITORIO	2.000,00	2.000,00	0,00	2.000,00	0,00	0,00	0,00	-2.000,00	0,00	0,00	0,00	0,00	0,00	2.000,00	0,00	-2.000,00	0,00		
4220.1	AREA AMMINISTRATIVA - PREMI DI ASSICURAZIONE	28.000,00	28.000,00	10.000,00	28.000,00	0,00	16.000,00	-12.000,00	0,00	0,00	0,00	0,00	0,00	0,00	28.000,00	16.000,00	-12.000,00	0,00		
4220.2	AREA SCIENTIFICA E PROMOZIONALE - PREMI DI ASSICURAZIONE	700,00	700,00	0,00	700,00	0,00	0,00	-700,00	0,00	0,00	0,00	0,00	0,00	0,00	700,00	0,00	-700,00	0,00		
4230.3	AREA TUTELA E SVILUPPO DEL TERRITORIO - PREMI DI ASSICURAZIONE	20.000,00	20.000,00	18.350,00	20.000,00	0,00	18.350,00	-1.650,00	0,00	0,00	0,00	0,00	0,00	0,00	20.000,00	18.350,00	-1.650,00	0,00		
4230	AREA SCIENTIFICA E PROMOZIONALE - PREMI DI ASSICURAZIONE	34.500,00	34.500,00	5.665,27	34.500,00	16.348,17	24.013,44	-10.486,56	0,00	5.184,23	0,00	0,00	0,00	-5.184,23	43.000,00	5.665,27	-37.334,73	16.348,17		
4240	ORGANISMI ART. 14 D.LGS. 1500/2009	14.000,00	14.000,00	10.615,90	14.000,00	3.384,10	14.000,00	0,00	0,00	0,00	0,00	0,00	0,00	0,00	14.000,00	10.615,90	-3.384,10	3.384,10		
4270.1	L'ACQUISTO DI BENI DI CONSUMO, SERVIZI PER IL FUNZIONAMENTO E MINUTE SPESE PER UFFICIO	2.000,00	2.000,00	1.593,38	2.000,00	0,00	1.593,38	-406,62	0,00	0,00	0,00	0,00	0,00	0,00	2.893,00	1.593,38	-1.309,62	0,00		
4270.2	USCITE PER L'ACQUISTO DI BENI DI CONSUMO, SERVIZI PER IL FUNZIONAMENTO E MINUTE SPESE PER UFFICIO	2.000,00	2.000,00	1.503,89	2.000,00	0,00	1.503,89	-496,11	0,00	0,00	0,00	0,00	0,00	0,00	3.138,00	1.503,89	-1.634,11	0,00		
4270.3	AREA TUTELA E SVILUPPO DEL TERRITORIO - ALTRE USCITE PER IL FUNZIONAMENTO E MINUTE SPESE PER UFFICIO	3.000,00	3.000,00	1.902,83	3.000,00	0,00	1.902,83	-1.097,17	0,00	0,00	0,00	0,00	0,00	0,00	4.526,00	1.902,83	-2.623,17	0,00		
	TOTALE CATEGORIA 3 - USCITE PER L'ACQUISTO DI BENI DI CONSUMO E DI SERVIZI	637.864,00	637.864,00	475.476,26	637.864,00	102.453,54	577.929,82	-87.935,07	0,00	123.862,76	57.030,00	46.007,00	103.037,00	-20.823,76	887.982,00	532.596,26	-355.385,74	148.459,54		
101.1.2	UNITA PREVISIONALE 3 LIVELLO II - INTERVENTI DIVERSI																			
101.1.2.1	CATEGORIA 1 - USCITE PER PRESTAZIONI ISTITUZIONALI																			
5040.1	INDENNIZZI DANNI DA FAUNA SELVATICA	420.000,00	420.000,00	214.568,45	420.000,00	0,00	214.568,45	-205.431,55	0,00	31.815,30	28.760,30	2.550,00	31.330,30	-585,00	420.000,00	243.346,75	-176.653,25	87.984,27		
5040.2	INDENNIZZI ANNI PREGRESSI E DONAZIONI	6.000,00	6.000,00	0,00	6.000,00	0,00	0,00	-6.000,00	0,00	2.600,00	0,00	2.600,00	2.600,00	0,00	6.000,00	0,00	-6.000,00	2.600,00		
5040.3	CAMPAGNA ALIMENTARE A FAVORE DELLA FAUNA	0,00	0,00	6.300,00	0,00	6.300,00	0,00	-6.300,00	0,00	0,00	0,00	0,00	0,00	0,00	0,00	0,00	-6.300,00	0,00		
5040.4	SOSTEGNO ATTIVITA' LOCALI AGRICOLTORI LOCALI	0,00	0,00	30.000,00	0,00	30.000,00	0,00	-30.000,00	0,00	0,00	0,00	0,00	0,00	0,00	40.000,00	0,00	-40.000,00	30.000,00		
5050	ALTRE SPESE PER ATTIVITA' ISTITUZIONALI - FUNZIONAMENTO C.T.A. DEL PNAM	68.000,00	68.000,00	58.448,51	68.000,00	0,00	58.448,51	-9.551,49	0,00	1.816,56	1.816,56	0,00	1.816,56	0,00	68.000,00	60.288,07	-7.711,93	27.684,77		
5060	STUDI E RICERCHE E GESTIONE SANITARIA DELLA CONSULENZA	30.000,00	30.000,00	20.371,15	30.000,00	0,00	20.371,15	-9.628,85	0,00	39.000,00	15.000,00	23.000,00	38.000,00	-1.000,00	107.000,00	35.727,15	-71.272,85	7.081,77		
5080	INDENNIZZI E GESTIONE ECOSISTEMI FORESTALI	0,00	125.000,00	274,00	125.000,00	0,00	125.000,00	-124.726,00	0,00	100.000,00	17.101,35	82.898,64	100.000,00	0,00	125.000,00	17.375,36	-107.624,64	207.624,54		
5090	INDENNIZZI A COMUNI PER ASSUNZIONI IN GESTIONE DI PASCOLI, BOSCHI E CONTRIBUTI	455.000,00	455.000,00	412.554,80	455.000,00	0,00	412.554,80	-42.445,20	-1.091,20	0,00	0,00	0,00	0,00	0,00	455.000,00	412.554,80	-42.445,20	81.354,00		

Data di stampa: 19/06/2015




RENDICONTO FINANZIARIO GESTIONALE - ANNO 2014

PARTE II SPESE

codice N.	Denominazione	Gestione di competenza							Gestione dei residui passivi							Gestione di cassa			Totale dei residui passivi al termine dell'esercizio (9+15)
		Iniziali	Variazioni in aumento (7-4) o diminuzione (4-7)	Previsioni (4+5-6)	Pagato	Risultato di gestione (6-3)	Risultato di gestione (6-3)	Risultato di gestione (6-3)	Differenze in (+) o (-) (10-7) o in (-) o (+) previsioni	Residui all'inizio dell'esercizio (13)	Pagati (14)	Rimasti a pagare (15-14)	Totale (14+15)	Variazioni in (+) o (-) (16-15) o in (-) o (+) previsioni	Previsioni (19)	Pagamenti (20)	Differenze in (+) o (-) (21-20) o in (-) o (+) previsioni		
1-2	3	4	5-6	7	8	9	10	11-12	13	14	15	16	17-18	19	20	21-22	23		
191.1.2.2	TOTALE CATEGORIA 1 - USCITE PER PRESTAZIONI ISTITUZIONALI	1.877.000,00	0,00	1.117.870,77	706.573,94	391.821,33	4.089.495,28	-218.375,46	175.531,88	62.688,22	114.048,64	173.748,85	-1.958,00	1.333.878,77	789.272,15	-564.586,64	502.870,00		
6030	TRASFERIMENTI A COMUNI	0,00	0,00	0,00	0,00	0,00	0,00	0,00	34.285,00	21.345,00	12.920,00	34.285,00	0,00	34.285,00	21.345,00	-12.900,00	12.500,00		
6050	ALTRI TRASFERIMENTI PASSIVI	10.000,00	2.000,00	4.337,20	7.000,00	11.597,20	402,00	-402,00	0,00	0,00	0,00	0,00	0,00	12.000,00	4.597,20	-7.402,80	7.000,00		
6060	RIDUZIONI DI CREDITO ACQUISTO 2008, L. 122 DEL 30 LUGLIO 2010 E L. 155/2012	122.840,00	25.575,85	148.424,94	148.424,94	0,00	-0,01	-0,01	0,00	0,00	0,00	0,00	0,00	148.424,94	148.424,94	-0,01	0,00		
	TOTALE CATEGORIA 2 - TRASFERIMENTI PASSIVI	132.840,00	27.575,85	160.424,94	155.424,94	7.000,00	160.424,94	-402,81	34.285,00	21.345,00	12.920,00	34.285,00	0,00	184.689,94	174.367,14	-10.322,80	19.320,00		
101.1.2.3	CATEGORIA 3 - ONERI FINANZIARI	2.000,00	0,00	2.000,00	0,00	0,00	0,00	-2.000,00	0,00	0,00	0,00	0,00	0,00	2.000,00	0,00	-2.000,00	0,00		
7010	INTERESSI PASSIVI	3.000,00	0,00	3.000,00	0,00	0,00	0,00	0,00	0,00	0,00	0,00	0,00	0,00	3.000,00	0,00	-3.000,00	0,00		
7020	USCITE E COMMISSIONI BANCARIE	5.000,00	0,00	5.000,00	0,00	0,00	0,00	-4.399,16	0,00	0,00	0,00	0,00	0,00	5.000,00	0,00	-4.399,16	0,00		
	TOTALE CATEGORIA 3 - ONERI FINANZIARI	10.000,00	0,00	10.000,00	0,00	0,00	0,00	-6.399,16	0,00	0,00	0,00	0,00	0,00	10.000,00	0,00	-6.399,16	0,00		
101.1.2.4	CATEGORIA 4 - ONERI TRIBUTARI	50.000,00	0,00	50.000,00	0,00	0,00	49.589,36	-4,64	0,00	0,00	0,00	0,00	0,00	57.415,00	49.899,36	-7.415,64	0,00		
8010.1	AREA AMMINISTRATIVA - IMPOSTE, TASSE E TRIBUTI VARI	20.000,00	0,00	20.000,00	0,00	0,00	19.589,46	-1,54	4.855,00	4.855,00	0,00	4.855,00	0,00	24.655,00	24.657,46	-7,46	0,00		
8010.2	AREA SCIENTIFICA E PROMOZIONALE - IMPOSTE, TASSE E TRIBUTI VARI	6.820,00	0,00	6.820,00	0,00	0,00	6.820,00	0,00	4.067,73	4.067,73	0,00	4.067,73	0,00	6.820,00	6.780,70	10,70	3.689,37		
8010.3	AREA TUTELA E SVILUPPO DEL TERRITORIO - IMPOSTE, TASSE E TRIBUTI VARI	23.180,00	0,00	23.180,00	0,00	0,00	23.180,00	0,00	0,00	0,00	0,00	0,00	0,00	26.532,50	24.231,90	-2.298,60	0,00		
	TOTALE CATEGORIA 4 - ONERI TRIBUTARI	79.980,00	0,00	79.980,00	0,00	0,00	79.589,36	-4,64	8.922,73	8.922,73	0,00	8.922,73	0,00	86.967,50	81.547,06	-5.420,44	3.899,37		
101.1.2.6	CATEGORIA 6 - USCITE NON CLASSIFICABILI IN ALTRE VOCI	87.000,00	300.000,00	387.000,00	325.256,34	57.248,90	582.885,24	-4.374,76	19.551,34	5.202,26	14.348,99	19.551,34	0,00	416.837,00	330.488,70	-86.348,30	71.737,88		
1000.1	AREA AMMINISTRATIVA - USCITE PER LUT. (1000.1.1) - USCITE PER LUT. (1000.1.2)	44.000,00	0,00	44.000,00	27.855,12	16.225,41	63.880,53	-119,27	9.550,00	9.549,81	0,00	9.549,81	-5,19	52.801,00	37.488,83	-15.102,07	16.225,41		
1000.2	REALIZZO ENTRATE - AUTOFINANZIAMENTO	0,00	0,00	0,00	0,00	0,00	0,00	0,00	1.800,00	0,00	0,00	1.800,00	-1.800,00	0,00	0,00	-1.800,00	0,00		
10040.5	SOSTEGNO AL VOLONTARIATO DEL PARCO	50.000,00	5.000,00	55.000,00	7.923,51	12.984,92	20.210,43	-34.789,57	7.611,33	6.775,33	0,00	6.775,33	-8,00	59.536,00	14.700,84	-44.835,16	12.384,52		
10040.6	AZIONE DI PROMOZIONE E COMUNICAZIONE DELL'IMMAGINE DEL PARCO	0,00	0,00	0,00	0,00	0,00	0,00	0,00	990,13	0,00	0,00	990,13	-990,13	0,00	0,00	-990,13	0,00		
10040.7	MANUTENZIONE SENTIERI ED AREE ATTREZZATE PRESSO I CENTRI DI VISITAVENTI VARI, SOSTEGNO AL VOLONTARIATO NEL PARCO E MANUTENZIONE DELLA RETE SENTIERISTICA	30.000,00	0,00	30.000,00	1.900,00	1.900,00	27.800,00	-2.200,00	3.281,89	0,00	0,00	3.281,89	-3.281,89	38.072,00	28.300,00	-9.772,00	1.500,00		
10040.8	ATTIVITA' DI EDUCAZIONE AMBIENTALE, ANIMAZIONE PRESSO I CENTRI DI VISITAVENTI VARI, SOSTEGNO AL VOLONTARIATO NEL PARCO E MANUTENZIONE DELLA RETE SENTIERISTICA	35.000,00	0,00	35.000,00	2.707,59	18.179,59	26.857,59	-8.112,42	12.894,09	11.489,59	1,00	11.484,59	-1.200,00	52.563,00	20.201,18	-32.361,82	16.760,99		
10040.9	GESTIONE AREE FAUNISTICHE PARCO ZOO, SOSTEGNO AL VOLONTARIATO NEL PARCO E MANUTENZIONE DELLA RETE SENTIERISTICA	0,00	0,00	0,00	0,00	0,00	0,00	0,00	4.107,48	2.315,84	1.791,64	4.107,48	0,00	47.858,00	2.315,84	-45.542,16	1.791,64		
10040.10	CONTRIBUTO DEL MINISTERO DELL'AMBIENTE PROGETTO "BIKE SHARING"	0,00	0,00	0,00	0,00	0,00	0,00	0,00	58.129,72	48.927,23	0,00	48.927,23	-9.202,49	62.740,00	48.927,23	-13.812,77	0,00		
10040.12	CONTRIBUTO REGIONE ABRUZZO PROGETTO "VALICAZIONE TERRITORIALE POR FESR"	0,00	0,00	0,00	0,00	0,00	0,00	0,00	104.638,80	0,00	0,00	104.638,80	0,00	104.638,80	0,00	-104.638,80	104.638,80		
10040.13	CONTRIBUTO SULL'USO SERVIZI IDRICI	246.000,00	395.000,00	641.000,00	395.884,56	105.879,22	501.463,78	-137.974,32	222.526,28	84.535,16	120.711,46	203.339,56	-17.286,70	400.442,72	400.442,72	-374.004,26	228.386,54		
	TOTALE CATEGORIA 6 - USCITE NON CLASSIFICABILI IN ALTRE VOCI	167.000,00	395.000,00	562.000,00	401.140,90	161.140,90	401.140,90	-137.974,32	222.526,28	84.535,16	120.711,46	203.339,56	-17.286,70	400.442,72	400.442,72	-374.004,26	228.386,54		

Data di stampa: 19/06/2015



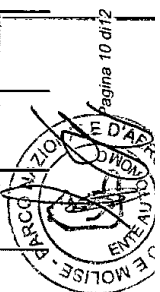
MEF - RGS - Prot. 76997 del 09/10/2015 - E
Ente Autonomo Parco Nazionale d'Abruzzo, Lazio e Molise

RENDICONTO FINANZIARIO GESTIONALE - ANNO 2014

PARTE II SPESE

codice	Denominazione	Gestione di competenza						Gestione dei residui passivi						Gestione di cassa			Cassa dei residui passivi al termine dell'esercizio (9+15)				
		4	5-6	7	8	9	10	Differenza in +/- (10-7) o in +/- (7-10) rispetto alle previsioni	11	12	13	14	15	16	17	18		19	20	21	22
N.		iniziali	Variazioni aumento (+) e diminuzioni (-)	Dedotte (+) e C	Pagate	Rimasta da pagare (10+)	Totale impegni (8+9)		Resti all'inizio dell'esercizio	Pagati	Rimasti da pagare (16-14)	Totale (14-15)	Variazioni in +/- (16-13) o in +/- (13-16)	Previsioni	Pagamenti	Differenza in +/- (20-19) o in +/- (19-20) rispetto alle previsioni					
1-2	3																				
101.1.5.1	UNITA' PREVISIONALE 3 LIVELLO V - ACCANTONAMENTI A FONDI RISCHI ED ONERI																				
10300	ACCANTONAMENTI A FONDI RISCHI ED ONERI	1.494,00	0,00	1.494,00	0,00	0,00	0,00	-1.494,00	0,00	0,00	0,00	0,00	0,00	1.494,00	0,00	-1.494,00					0,00
10400	FONDO DI RISERVA PER LE SPESE IMPREVISTE	30.473,00	-30.075,95	397,05	0,00	0,00	0,00	-397,05	0,00	0,00	0,00	0,00	0,00	397,05	0,00	-397,05					0,00
10500	FONDO RISCHI ED ONERI DA CONTRAZIONI LEGALI	100.000,00	-100.000,00	0,00	0,00	0,00	0,00	0,00	0,00	0,00	0,00	0,00	0,00	0,00	0,00	0,00					0,00
10600	FONDO PER FAVORIRE LA MOBILITA' DEL PERSONALE ART. 73 L. 131/2008	2.000,00	0,00	2.000,00	0,00	0,00	0,00	-2.000,00	0,00	0,00	0,00	0,00	0,00	2.000,00	0,00	-2.000,00					0,00
	TOTALE CATEGORIA 1 - ACCANTONAMENTI A FONDI RISCHI ED ONERI	133.967,00	-130.075,95	3.891,05	0,00	0,00	0,00	-3.891,05	0,00	0,00	0,00	0,00	0,00	3.891,05	0,00	-3.891,05					0,00
	TOTALE USCITE CORRENTI, CENTRO DI RESP. Responsabile Affari Generali	6.976.268,00	-693.946,27	7.512.136,77	6.285.258,27	6.285.258,27	6.973.511,44	-438.626,33	707.259,57	337.776,57	322.233,57	661.015,05	-46.247,48	8.161.136,77	6.623.026,67	-1.538.110,10					1.011.486,67
	TOTALE GENERALE USCITE CORRENTI	6.976.268,00	-693.946,27	7.512.136,77	6.285.258,27	6.285.258,27	6.973.511,44	-438.626,33	707.259,57	337.776,57	322.233,57	661.015,05	-46.247,48	8.161.136,77	6.623.026,67	-1.538.110,10					1.011.486,67
101	CENTRO DI RESPONSABILITA' 101 - RESPONSABILE AFFARI GENERALI																				
101.2	TITOLO II - SPESE IN CONTO CAPITALE																				
101.2.1	UNITA' PREVISIONALE 3 LIVELLO I - INVESTIMENTI																				
101.2.1.1	CATEGORIA 1 - ACQUISIZIONE DI BENI DI USO DUREVOLE ED OPERE IMMOBILIARI																				
1102.3	AREA TUTELA E SVILUPPO DEL TERRITORIO - RICOSTRUZIONI, RIPRISTINI E TRASFORMAZIONI DI IMMOBILI	0,00	0,00	0,00	0,00	0,00	0,00	0,00	166.010,06	46.214,44	115.604,95	163.616,39	-196,67	166.141,00	46.214,44	-118.626,56					115.604,95
1102.5	ADEGUAMENTO DEGLI ALLESTIMENTI DEI MUSEI	0,00	60.000,00	60.000,00	0,00	60.000,00	60.000,00	0,00	15.000,00	14.660,22	0,00	14.660,22	-339,78	75.000,00	14.660,22	-60.339,78					60.000,00
11080	MONITORAGGIO E RABBATTIMENTO MANUFATTI AGRICOLI	0,00	0,00	0,00	0,00	0,00	0,00	0,00	697.647,52	11.595,55	586.051,86	697.647,52	0,00	423.418,00	11.595,56	-411.822,44					686.051,96
	TOTALE CATEGORIA 1 - ACQUISIZIONE DI BENI DI USO DUREVOLE ED OPERE IMMOBILIARI	0,00	60.000,00	60.000,00	0,00	60.000,00	60.000,00	0,00	978.657,58	74.470,22	801.656,94	876.127,13	-439,44	668.559,00	74.470,22	-592.089,78					861.656,94
101.2.1.2	CATEGORIA 2 - ACQUISIZIONI DI IMMOBILIZZAZIONI TECNICHE																				
1201.3	AREA TUTELA E SVILUPPO DEL TERRITORIO - ACQUISTO REALIZZO DI IMPIANTI, ATTREZZATURE	0,00	0,00	0,00	0,00	0,00	0,00	0,00	7.662,70	0,00	7.662,70	7.662,70	0,00	44.036,00	0,00	-44.036,00					7.662,70
1203.3	AREA TUTELA E SVILUPPO DEL TERRITORIO - ACQUISTI DI AUTOMEZZI E ATTREZZATURE MECCANICHE	0,00	20.000,00	20.000,00	0,00	20.000,00	20.000,00	-7.220,00	0,00	0,00	0,00	0,00	0,00	20.000,00	12.780,00	-7.220,00					0,00

Data di stampa: 19/06/2015




pagina 10 di 12

RENDICONTO FINANZIARIO GESTIONALE - ANNO 2014

PARTE II SPESE

codice	N.	Denominazione	Sezione di competenza										Gestione dei residui passivi					Gestione di cassa		Totale dei residui passivi al 31/12/2014 (2415)
			Previsioni		Somme impegnate		Differenze in		Paggi	Residui da	Totali	Variazioni in +	Previsioni	Pagamenti	Differenza in +	Totale dei residui passivi al 31/12/2015 (2415)				
			Iniziali	Finali	Rimaste da	Totale impegni	10) rispetto alle	11) rispetto alle									16) a in - (13)	17) a in - (13)	18) a in - (13)	
4	5-6	7	8	9	10	11-12	13	14	15	16	17-18	19	20	21-22	23					
12950.1	3.135,00	0,00	3.135,00	0,00	1.200,00	-1.935,00	0,00	0,00	0,00	0,00	0,00	3.500,00	1.200,00	-2.300,00	0,00					
12950.2	0,00	0,00	0,00	0,00	0,00	0,00	0,00	0,00	0,00	0,00	0,00	1.145,00	0,00	-1.145,00	0,00					
12950.3	0,00	0,00	0,00	0,00	0,00	0,00	0,00	0,00	0,00	0,00	0,00	956,00	0,00	-956,00	0,00					
12970	0,00	0,00	0,00	0,00	0,00	0,00	20.524,61	0,00	8.014,04	20.524,65	-134,91	20.674,00	12.524,61	-8.149,39	8.014,04					
12090	0,00	0,00	0,00	0,00	0,00	0,00	5.000,00	0,00	0,00	5.000,00	0,00	0,00	5.000,00	5.000,00	0,00					
12100	0,00	0,00	0,00	0,00	0,00	0,00	196.405,37	0,00	196.405,37	196.405,37	0,00	196.405,00	3.000,00	-193.405,00	193.405,37					
12120	0,00	0,00	0,00	0,00	0,00	0,00	1.404.891,71	0,00	208.824,10	1.404.891,71	0,00	731.900,00	596.097,61	-135.832,39	808.824,10					
12130	0,00	0,00	0,00	0,00	0,00	0,00	1.151,15	0,00	1.151,15	1.151,15	0,00	1.151,00	0,00	-1.151,00	1.151,15					
12140	0,00	0,00	0,00	0,00	0,00	0,00	138.319,86	0,00	138.319,86	138.319,86	0,00	138.320,00	0,00	-138.320,00	138.319,86					
12180	0,00	0,00	0,00	0,00	0,00	0,00	57.603,53	0,00	57.603,53	57.603,53	0,00	58.104,00	57.603,53	-49.900,47	0,00					
1012.1.3	3.135,00	20.005,00	23.135,00	13.980,00	0,00	-8.155,00	1.831.707,86	674.195,75	1.157.377,22	1.831.572,97	-134,89	1.255.891,00	663.175,75	-5.000,00	1.157.377,22					
13020	5.500,00	0,00	5.500,00	1.000,00	0,00	-3.725,31	0,00	692,49	2.849,69	3.332,17	0,00	5.500,00	1.692,49	-3.817,52	3.424,39					
1012.1.5	5.500,00	0,00	5.500,00	1.000,00	0,00	-3.725,31	0,00	692,49	2.849,69	3.332,17	0,00	5.500,00	1.692,49	-3.817,52	3.424,39					
16010	60.000,00	12.665,00	72.665,00	0,00	72.665,00	0,00	287.207,63	59.418,07	228.789,56	287.207,63	0,00	172.665,00	59.418,07	-114.266,03	301.474,56					
1012.2	60.000,00	12.665,00	72.665,00	0,00	72.665,00	0,00	287.207,63	59.418,07	228.789,56	287.207,63	0,00	172.665,00	59.418,07	-114.266,03	301.474,56					
17010	1.702.398,00	0,00	1.702.398,00	0,00	0,00	-1.702.398,00	0,00	0,00	0,00	0,00	0,00	1.702.398,00	0,00	-1.702.398,00	0,00					
1012.2.2	1.702.398,00	0,00	1.702.398,00	0,00	0,00	-1.702.398,00	0,00	0,00	0,00	0,00	0,00	1.702.398,00	0,00	-1.702.398,00	0,00					
17010	1.771.003,00	92.695,00	1.863.698,00	14.980,00	13.249,06	-1.745.244,35	2.998.914,22	807.765,52	2.190.473,35	2.998.239,90	-674,32	3.003.003,00	822.746,52	-5.000,00	3.223.933,07					

Data di stampa: 19/06/2015



Pagina 11 di 12

RENDICONTO FINANZIARIO GESTIONALE - ANNO 2014

PARTE II SPESE

codice	Denominazione	Gestione di competenza					Gestione dei residui passivi					Gestione di cassa					Totale dei residui passivi al termine dell'esercizio (9+13+20) (spazio alla previsione)
		Previsioni (4+5+6)	Definitive (4+5+6)	Pagati (6)	Rimaste da pagare (6+8)	Somme impegnate (8+9)	Totale impegni (8+9)	Differenza in + (-) (10) (rispetto alle previsioni)	Residui anzitutto dell'esercizio	Pagati (14)	Rimasti da pagare (16-14)	Totale (14-15)	Variazioni in + (-) (16-13) o in - (13-16)	Provisioni (18)	Pagamenti (20)	Differenza in + (-) (20-19) o in - (19-20) (spazio alle previsioni)	
1-2	3	4	5-6	7	8	9	10	11-12	13	14	15	16	17-18	19	20	21-22	23
	TOTALE GENERALE USCITE IN CONTO CAPITALE	1.771.000,00	22.885,00	1.853.680,00	14.880,00	133.459,69	148.439,69	-1.753.240,31	2.998.974,26	807.766,52	2.190.473,38	2.998.239,96	674,36	3.803.000,00	822.746,52	-5.807,00	2.323.933,07
101	CENTRO DI RESPONSABILITÀ 101 - RESPONSABILE AFFARI GENERALI																
101.4	TITOLO IV - PARTITE DI GIRO																
101.4.1	UNITÀ PREVISIONALE 3 LIVELLO 1 - SPESE AVVENTI NATURA DI PARTITE DI GIRO																
101.4.1.1	CATEGORIA 1 - USCITE AVVENTI NATURA DI PARTITE DI GIRO																
21010	RITENUTE ERARIALI	1.000.000,00	0,00	1.000.000,00	753.815,78	0,00	753.815,78	-246.184,22	0,00	0,00	0,00	0,00	1.000.000,00	753.815,78	-246.184,22	0,00	
21020	RITENUTE PREVIDENZIALI E ASSISTENZIALI	800.000,00	0,00	800.000,00	304.256,97	0,00	304.256,97	-495.743,03	0,00	0,00	0,00	0,00	800.000,00	304.256,97	-495.743,03	0,00	
21030	RITENUTE DIVERSE	40.000,00	0,00	40.000,00	11.185,65	0,00	11.185,65	-28.814,35	0,00	0,00	0,00	0,00	40.000,00	11.185,65	-28.814,35	0,00	
21040	TRATTENUTE A FAVORE DI TERZI	65.000,00	0,00	65.000,00	44.983,85	0,00	44.983,85	-20.016,15	0,00	0,00	0,00	0,00	65.000,00	44.983,85	-20.016,15	0,00	
21050	SOMME PAGATE PER CONTO DI TERZI	50.000,00	0,00	50.000,00	0,00	0,00	0,00	-50.000,00	0,00	0,00	0,00	0,00	50.000,00	0,00	-50.000,00	0,00	
21060	ANTICIPAZIONE FONDO ECONOMALE	5.000,00	0,00	5.000,00	4.800,00	0,00	4.800,00	-100,00	0,00	0,00	0,00	0,00	5.000,00	4.800,00	-100,00	0,00	
	TOTALE CATEGORIA 1 - USCITE AVVENTI NATURA DI PARTITE DI GIRO	1.960.000,00	0,00	1.960.000,00	1.119.243,65	0,00	1.119.243,65	-840.756,35	0,00	0,00	0,00	0,00	1.960.000,00	1.119.243,65	-840.756,35	0,00	
	TOTALE USCITE PARTITE DI GIRO CENTRO DI RESP. Responsabile Affari Generali	1.960.000,00	0,00	1.960.000,00	1.119.243,65	0,00	1.119.243,65	-840.756,35	0,00	0,00	0,00	0,00	1.960.000,00	1.119.243,65	-840.756,35	0,00	
	TOTALE GENERALE USCITE PER PARTITE DI GIRO E GESTIONI SPECIALI	1.960.000,00	0,00	1.960.000,00	1.119.243,65	0,00	1.119.243,65	-840.756,35	0,00	0,00	0,00	0,00	1.960.000,00	1.119.243,65	-840.756,35	0,00	
	Riepilogo dei titoli																
	Riepilogo dei titoli Centro di responsabilità am.m.v.a "Responsabile Affari Generali"																
	TITOLO I	6.976.266,00	535.870,77	7.512.136,77	6.285.259,27	898.233,17	6.973.511,44	-538.625,33	707.259,51	337.778,55	323.233,50	661.012,05	-46.247,46	8.181.138,77	6.623.039,82	-1.558.101,95	1.011.486,87
	TITOLO II	1.771.000,00	92.885,00	1.863.885,00	14.880,00	133.459,69	148.439,69	-1.715.246,31	2.998.974,26	807.766,52	2.190.473,38	2.998.239,96	-674,36	3.803.000,00	822.746,52	-2.980.253,48	2.323.933,07
	TITOLO IV	1.960.000,00	0,00	1.960.000,00	1.119.243,65	0,00	1.119.243,65	-840.756,35	0,00	0,00	0,00	0,00	0,00	1.960.000,00	1.119.243,65	-840.756,35	0,00
	Totale delle uscite Centro di responsabilità am.m.v.a "Responsabile Affari Generali"	10.707.266,00	628.755,77	11.335.021,77	7.418.481,92	821.712,96	8.241.194,78	-3.094.628,01	3.706.173,77	1.145.545,07	2.513.706,88	3.559.251,97	-46.321,62	13.944.141,77	8.585.029,58	-5.379.114,78	3.335.419,74
	Riepilogo delle uscite di tutti i Centri di responsabilità am.m.v.a																
	TITOLO I	6.976.266,00	535.870,77	7.512.136,77	6.285.259,27	898.233,17	6.973.511,44	-538.625,33	707.259,51	337.778,55	323.233,50	661.012,05	-46.247,46	8.181.138,77	6.623.039,82	-1.558.101,95	1.011.486,87
	TITOLO II	1.771.000,00	92.885,00	1.863.885,00	14.880,00	133.459,69	148.439,69	-1.715.246,31	2.998.974,26	807.766,52	2.190.473,38	2.998.239,96	-674,36	3.803.000,00	822.746,52	-2.980.253,48	2.323.933,07
	TITOLO IV	1.960.000,00	0,00	1.960.000,00	1.119.243,65	0,00	1.119.243,65	-840.756,35	0,00	0,00	0,00	0,00	0,00	1.960.000,00	1.119.243,65	-840.756,35	0,00
	TOTALE	10.707.266,00	628.755,77	11.335.021,77	7.418.481,92	821.712,96	8.241.194,78	-3.094.628,01	3.706.173,77	1.145.545,07	2.513.706,88	3.559.251,97	-46.321,62	13.944.141,77	8.585.029,58	-5.379.114,78	3.335.419,74
	TOTALE GENERALE DELLE SPESE	10.707.266,00	628.755,77	11.335.021,77	7.418.481,92	821.712,96	8.241.194,78	-3.094.628,01	3.706.173,77	1.145.545,07	2.513.706,88	3.559.251,97	-46.321,62	13.944.141,77	8.585.029,58	-5.379.114,78	3.335.419,74

Data di stampa: 19/06/2015




Pagina 12 di 12


**STATO PATRIMONIALE,
CONTO ECONOMICO
E SITUAZIONE AMMINISTRATIVA**

PAGINA BIANCA

	ATTIVITA'		PASSIVITA'	
	ANNO 2013	ANNO 2014	ANNO 2013	ANNO 2014
A) CREDITI VERSO LO STATO ED ALTRI ENTI PUBBLICI PER LA PARTECIPAZIONE AL PATRIMONIO INIZIALE				
B) IMMOBILIZZAZIONI				
I. Immobilizzazioni immateriali				
1) Costi di impianto e di ampliamento	1.911.755	2.339.111		
2) Costi di ricerca, di sviluppo e di pubblicità	370.440	604.629		
3) Diritti di brevetto industriale e diritti di utilizzazione delle opere di ingegno	471.962	425.646		
4) Concessioni, licenze, marchi e diritti simili	843.781	942.652		
5) Avviamento				
6) Immobilizzazioni in corso e acconti				
7) Manutenzioni straordinarie e migliorie su beni di terzi				
8) Altre				
Totale	452.879 4.152.605 80.44 349	461.439 4.315.012 16 413		
II. Immobilizzazioni materiali				
1) Fabbricati	5.647.494	5.445.997		
Terreni	2.240.390	2.479.457		
2) Impianti e macchinari	261.233	261.233		
3) Attrezzature industriali e commerciali	40.545	25.404		
4) Automezzi e motomezzi	1.168.231	906.315		
5) Immobilizzazioni in corso ed acconti	67.588	65.048		
6) Diritti reali di godimento	196.746	118.028		
7) Altri beni	16.395	44.355		
Totale	1.014.681 3.075.444	1.032.208 2.328.452		
A) PATRIMONIO NETTO				
I. Fondo di dotazione			6.074.137	6.074.137
II. Riserve obbligatorie e derivanti da leggi				
III. Riserve di rivalutazione				
IV. Contributi a fondo perduto				
V. Contributi per riporto disavanzi				
VI. Riserve statutarie				
VII. Altre riserve distintamente indicate				
VIII. Avanzi (Disavanzi) economici portati a nuovo			-1.089.341	-1.188.891
IX. Avanzo (Disavanzo) economico d'esercizio			-99.550	-617
Totale Patrimonio netto (A)			4.885.246	4.884.629
B) CONTRIBUTI IN CONTO CAPITALE				
1) per contributi a destinazione vincolata				
2) per contributi indistinti per la gestione				
3) per contributi in natura				
Totale Contributi in conto capitale (B)				0
C) FONDI PER RISCHI ED ONERI				
1) per trattamento di quiescenza e obblighi simili				
2) per imposte				
3) per altri rischi ed oneri futuri				
4) per ripristino investimenti (fondo ammortamento)				
Totale				0



		ANNO																																																															
		2013	2014																																																														
<p>per ciascuna voce di crediti, degli importi esigibili entro l'esercizio successivo</p> <p>1) Partecipazioni in:</p> <ul style="list-style-type: none">a) imprese controllateb) imprese collegate																																																																	
<p>Totale Fondi rischi ed oneri futuri (C)</p>		3.269.319	3.477.058																																																														
<p>D) TRATTAMENTO DI FINE RAPPORTO DI LAVORO SUBORDINATO</p>																																																																	
PASSIVITA'																																																																	
<p>E) RESIDUI PASSIVI, con separata indicazione, per ciascuna voce, degli importi esigibili oltre l'esercizio successivo</p> <table><thead><tr><th colspan="2"></th><th>ANNO</th><th>ANNO</th></tr><tr><th colspan="2"></th><th>2013</th><th>2014</th></tr></thead><tbody><tr><td colspan="2">1) obbligazioni</td><td></td><td></td></tr><tr><td colspan="2">2) verso le banche</td><td></td><td></td></tr><tr><td colspan="2">3) verso altri finanziatori</td><td></td><td></td></tr><tr><td colspan="2">4) account</td><td></td><td></td></tr><tr><td colspan="2">5) debiti verso fornitori</td><td></td><td></td></tr><tr><td colspan="2">6) rappresentati da titoli di credito</td><td></td><td></td></tr><tr><td colspan="2">7) verso imprese controllate, collegate e controllanti</td><td></td><td></td></tr><tr><td colspan="2">8) debiti tributari</td><td></td><td></td></tr><tr><td colspan="2">9) debiti verso istituti di previdenza e sicurezza sociale</td><td></td><td></td></tr><tr><td colspan="2">10) debiti verso iscritti</td><td></td><td></td></tr><tr><td colspan="2">11) debiti verso lo Stato ed altri soggetti pubblici</td><td></td><td></td></tr><tr><td colspan="2">12) debiti diversi</td><td></td><td></td></tr><tr><td colspan="2">Totale</td><td>3.706.174</td><td>3.335.420</td></tr></tbody></table>						ANNO	ANNO			2013	2014	1) obbligazioni				2) verso le banche				3) verso altri finanziatori				4) account				5) debiti verso fornitori				6) rappresentati da titoli di credito				7) verso imprese controllate, collegate e controllanti				8) debiti tributari				9) debiti verso istituti di previdenza e sicurezza sociale				10) debiti verso iscritti				11) debiti verso lo Stato ed altri soggetti pubblici				12) debiti diversi				Totale		3.706.174	3.335.420		
		ANNO	ANNO																																																														
		2013	2014																																																														
1) obbligazioni																																																																	
2) verso le banche																																																																	
3) verso altri finanziatori																																																																	
4) account																																																																	
5) debiti verso fornitori																																																																	
6) rappresentati da titoli di credito																																																																	
7) verso imprese controllate, collegate e controllanti																																																																	
8) debiti tributari																																																																	
9) debiti verso istituti di previdenza e sicurezza sociale																																																																	
10) debiti verso iscritti																																																																	
11) debiti verso lo Stato ed altri soggetti pubblici																																																																	
12) debiti diversi																																																																	
Totale		3.706.174	3.335.420																																																														
<p>F) RATEI E RISCONTI</p> <table><thead><tr><th colspan="2"></th><th>ANNO</th><th>ANNO</th></tr><tr><th colspan="2"></th><th>2013</th><th>2014</th></tr></thead><tbody><tr><td colspan="2">1) Ratei Passivi</td><td></td><td></td></tr><tr><td colspan="2">2) Risconti passivi</td><td></td><td></td></tr><tr><td colspan="2">3) Aggio su prestiti</td><td></td><td></td></tr><tr><td colspan="2">4) Riserve tecniche</td><td></td><td></td></tr><tr><td colspan="2">Totale ratei e risconti (D)</td><td>4.346.415</td><td>3.750.534</td></tr></tbody></table>						ANNO	ANNO			2013	2014	1) Ratei Passivi				2) Risconti passivi				3) Aggio su prestiti				4) Riserve tecniche				Totale ratei e risconti (D)		4.346.415	3.750.534																																		
		ANNO	ANNO																																																														
		2013	2014																																																														
1) Ratei Passivi																																																																	
2) Risconti passivi																																																																	
3) Aggio su prestiti																																																																	
4) Riserve tecniche																																																																	
Totale ratei e risconti (D)		4.346.415	3.750.534																																																														



per ciascuna voce di crediti, degli importi esigibili entro l'esercizio successivo

1) Partecipazioni in:

- a) imprese controllate
- b) imprese collegate

ATTIVITA'

c) imprese controllate

d) altre imprese

e) altri enti

2) Crediti

- a) verso imprese controllate
- b) verso imprese collegate
- c) verso lo Stato e altri soggetti pubblici
- d) verso altri

3) Altri titoli

4) Crediti finanziari diversi

Totale

Totale immobilizzazioni (B)

C) ATTIVO CIRCOLANTE

I. **Rimanenze**

- 1) materie prime, sussidiarie di consumo
- 2) prodotti in corso di lavorazione e semilavorati
- 3) lavori in corso
- 4) prodotti finiti e merci
- 5) account


Totale

II. **Residui attivi, con separata indicazione, per ciascuna voce, degli importi esigibili oltre l'esercizio successivo**

- 1) Crediti verso utenti, clienti ecc.
- 2) Crediti verso iscritti, soci e terzi
- 3) Crediti verso imprese controllate e collegate
- 4) Crediti verso lo stato ed altri soggetti pubblici
- 4-bis) Crediti tributari
- 4-ter) imposte anticipate
- 5) Crediti verso altri

AVLER - KOS - PTOL / 099 / del 09/10/2013 - E

ATTIVITA'	ANNO		PASSIVITA'		ANNO	
	2013	2014	2013	2014	2013	2014
III. <i>Attività finanziarie che non costituiscono immobilizzazioni</i>						
1) Partecipazioni in imprese controllate						
2) Partecipazioni in imprese collegate						
3) Altre partecipazioni						
4) Altri titoli						
Totale						
IV. <i>Disponibilità liquide</i>						
1) depositi bancari e postali	2.105.657	2.340.817				
2) assegni	2.105.657	2.340.817				
3) denaro e valori in cassa						
Totale						
Totale attivo circolante (C)	4.204.729	3.991.071				
D) RATEI E RISCONTI:						
1) Ratei attivi						
2) Risconti attivi						
Totale ratei e risconti (D)						
Totale attivo	16.207.154	15.447.641			16.207.154	15.447.641
					Totale passivo e netto	





CONTO ECONOMICO ESERCIZIO 2014	Anno 2013	Anno 2014
A) VALORE DELLA PRODUZIONE		
Proventie corrispettivi per la produzione delle prestazioni e/o servizi*	351.254	306.350
Proventie corrispettivi per la produzione delle prestazioni e/o servizi*	351.254	306.350
<i>Variazione delle rimanenze dei prodotti in corso di lavorazione semilavorati e finiti</i>		
<i>Variazioni dei lavori in corso su ordinazione</i>		
Redditi e proventi patrimoniali	-	-
Redditi e proventi patrimoniali		
<i>Incrementi di immobilizzazioni per lavori interni</i>		
Altri ricavi e proventi	7.425.081	7.522.275
Quota contributi in conto impianti		
Contributi in conto esercizio		
Ammortamento conferimenti pubblici	660.875	595.881
Altri ricavi		
<i>Contributi da parte di altri enti del settore pubblico</i>		
<i>Contributi da parte delle Province</i>		
<i>Contributi da parte dei Comuni</i>		
<i>Contributi da parte delle Regioni</i>		2.800
<i>Contributi da parte dello Stato</i>	6.764.206	6.918.594
<i>Contributi straordinari pubblici</i>		5.000
Totale valore della produzione (A)	7.776.335	7.828.625
B) COSTI DELLA PRODUZIONE		
Per materie prime, sussidiarie, consumo merci	501.033	38.793
Acquisto materiale di consumo		31.489
Acquisto di libri, riviste, giornali ed altre pubblicazioni		2.304
Altri acquisti per materie prime, sussidiarie, consumo merci	501.033	5.000
Per Servizi	-	250.729
Assicurazioni		34.360
<i>Collaborazioni coordinate e continuative, contratti d'opera e altre prest.</i>		
<i>Concorsi</i>		
<i>Costi per il riscaldamento e conduzione impianti tecnici</i>		53.614
<i>Manutenzione ordinaria e riparazione mobili, apparecchiature e strumenti</i>		
<i>Manutenzione, noleggio ed esercizio di mezzi di trasporto</i>		
<i>Manutenzione, riparazione e adattamento locali e relativi impianti</i>		45.430
<i>Organizzazione e partecipazione a convegni, mostre convegni, mostre, ecc.</i>		
<i>Per il funzionamento di commissioni, comitati</i>		
<i>Pubblicazioni e stampe dell'Ente</i>		
<i>Pubblicità</i>		
<i>Ricerche e studi</i>		2.770
<i>Servizi informatici</i>		47.555
<i>Spese di promozione e propaganda</i>		
<i>Spese di rappresentanza</i>		
<i>Spese di trasporto, spedizioni con corriere e facchinaggio</i>		
<i>Spese postali</i>		7.000
<i>Studi ed incarichi di consulenza</i>		
<i>Vestiaro e divise</i>		60.000
<i>Vigilanza</i>		
UtENZE	1.460.200	209.944
Acqua		19.937
Energia elettrica		30.000
Telefonia		27.982



Energia elettrica soggette al contenimento art. 48 DL 112/2008		
Altre uscite per l'acquisto di beni di consumo e di servizi	1.460.200	38.013
Pubblicazioni e stampe dell'ente soggette al contenimento art. 27 DL 112/2008		
Costi per riscaldamento soggette al contenimento art. 48 DL 112/2008		
Manutenzione, noleggio ed esercizio mezzi Servizio Sorveglianza		94.012
Manutenzione, noleggio ed esercizio autovetture soggette a contenimento		
Acquisto buoni taxi soggetti a contenimento		
Studi ed incarichi di consulenza soggette al contenimento art. 6 c. 7 DL 78/2010		
Organizzazione e partecipazione a convegni ecc. art. 6 c. 8 DL 78/2010		
Spese per sponsorizzazioni art. 6 c. 9 DL 78/2010		
Per godimento beni terzi	-	78.462
Fitto locali ed oneri accessori		78.462
Leasing ed altre forme di locazione di beni mobili		
Noleggio di materiale tecnico		
Altre spese per godimento beni di terzi		
Per organi istituzionali	-	50.836
Compensi, indennità e rimborsi ai componenti gli organi collegiali di amm.		28.133
Compensi, indennità e rimborsi ai componenti il collegio revisori dei conti		14.671
Altri costi per organi dell'ente		8.032
Per prestazioni professionali	-	-
Per prestazioni professionali		
Per il personale	4.863.302	4.638.558
Stipendi personale dipendente a tempo indeterminato	4.630.240	2.741.209
Stipendi personale dipendente a tempo determinato		
Arretrati per stipendi personale dipendente a tempo indeterminato		
Arretrati per stipendi personale dipendente a tempo determinato		
Spese per il miglioramento dell'efficienza dell'ente		382.826
Indennità e rimborso spese viaggio per missioni all'interno		
Indennità e rimborso spese viaggio per missioni all'estero		
Altri trattamenti a favore del personale		
Oneri previdenziali ed assistenziali		1.146.685
Treatmento di fine rapporto	233.062	131.103
Treatmento di quiescenza e simili		
Spese per il personale di sorveglianza		184.953
Buoni pasto o mensa		41.132
Altri costi per il personale		
Ind. E rimborso spese viaggio missioni all'interno sogg. Art. 6 c. 12 DL 78/2010		6.150
Ind. E rimborso spese viaggio missioni all'estero sogg. Art. 6 c. 12 DL 78/2010		
Formazione del personale soggette contenimento art. 6 c. 13 DL 78/2010		
Formazione ed aggiornamento del personale		4.500
Ammortamenti e svalutazioni	1.090.169	814.761
Ammortamento delle immobilizzazioni immateriali	649.074	495.531
Ammortamento delle immobilizzazioni materiali	441.095	319.230
Altre svalutazioni delle immobilizzazioni		
Svalutazione dei crediti compresi nell'attivo circolante e delle disponibilità liquide		
Variationi delle rimanenze di materie prime, sussidiarie, consumo e merci		
Oneri diversi di gestione	-	1.612.607
Oneri diversi di gestione		1.612.607
Accantonamenti per rischi		
Accantonamenti ai fondi rischi		
Versamenti al bilancio dello stato	-	148.425
Versamenti Art. 6 commi 2,7,8,12,13 e 14 DL 78/2010		108.084
Versamenti Art. 67 comma 5 DL 112/2008		27.799
Versamenti Art. 1 comma 141 L. 228/2012		12.542
Totale Costi della Produzione (B)	7.914.704	7.843.115
DIFFERENZA TRA VALORE E COSTI DELLA PRODUZIONE (A-B)	-	138.369
		14.490
		0

C) PROVENTI E ONERI FINANZIARI

Proventi derivanti da partecipazioni



Altri proventi finanziari		0
<i>Altri proventi finanziari</i>		
<i>Interessi ed altri oneri finanziari</i>		
Totale Proventi e Oneri Finanziari (C)	-	-
D) RETTIFICHE DI VALORE DI ATTIVITA' FINANZIARIE		
Rivalutazioni	0	0
<i>Rivalutazioni di partecipazioni</i>		
<i>Rivalutazioni di immobilizzazioni finanziarie</i>		
<i>Rivalutazioni di titoli iscritti nell'attivo circolante</i>		
<i>Altre rivalutazioni</i>		
Svalutazioni	0	0
<i>Svalutazioni di partecipazioni</i>		
<i>Svalutazioni di immobilizzazioni finanziarie</i>		
<i>Svalutazioni di titoli iscritti nell'attivo circolante</i>		
<i>Altre svalutazioni</i>		
Totale Rettifiche di Valore di Attività Finanziarie (D)	-	-
E) PROVENTI ED ONERI STRAORDINARI	110.311	90.493
<i>Proventi con separata indicazione delle plusvalenze da alienazione i cui ricavi non sono iscrivibili alla voce 'altri ricavi e proventi'</i>		
<i>Maggior valore rilevato per i beni mobili</i>		
<i>Minor valore rilevato nei beni mobili</i>		
<i>Maggior valore rilevato per i beni immobili</i>	153.919	
<i>Minor valore rilevato nei beni immobili</i>		
<i>Maggior valore rilevato per le immobilizzazioni in corso</i>		
<i>Minusvalenze a seguito di dismissioni di beni immateriali</i>		
<i>Plusvalenza patrimoniale a seguito di alienazione di beni</i>		
<i>Oneri straordinari, con separata indicazione delle minusvalenze da alienazione i cui effetti contabili non sono iscrivibili alla voce 'oneri diversi di gestione'</i>		
<i>Riduzione valore immobilizzazioni in corso</i>		
<i>Sopravvenienze attive e insussistenze del passivo derivanti dai residui</i>		
<i>Cancellazione residui passivi</i>	47.142	46.922
<i>Reiscrizione residui attivi</i>		
<i>Sopravvenienze passive ed insussistenze dell'attivo derivate dalla gestione dei residui</i>		
<i>Cancellazione residui attivi</i>	4.286	619
<i>Insussistenze attive e passive dell'Esercizio</i>	86.464	44.190
RISULTATO PRIMA DELLE IMPOSTE (A-B+-C+-D+-E)	- 28.058	76.003
<i>Imposte dell'esercizio</i>	71.492	76.620
AVANZO/DISAVANZO/PAREGGIO ECONOMICO	- 99.550	- 617

* Entrate correnti depurate dei proventi finanziari: lett:c) e dei proventi straordinari (di natura finanziaria):lett.d)

** Uscite correnti depurate degli oneri finanziari: lett:c) e degli oneri straordinari (di natura finanziaria): lett d)



Situazione Amministrativa 2014			
Consistenza della cassa all'inizio dell'esercizio			2.105.657,00
Riscossioni	<i>In c/competenza</i>	8.326.613,00	
	<i>in c/residui</i>	473.574,00	8.800.187,00
Pagamenti	<i>in c/competenza</i>	7.419.482,00	
	<i>in c/residui</i>	1.145.545,00	8.565.027,00
Consistenza della cassa alla fine dell'esercizio			2.340.817,00
Residui attivi	<i>degli esercizi precedenti</i>	1.624.879,00	
	<i>dell'esercizio</i>	25.375,00	1.650.254,00
Residui passivi	<i>degli esercizi precedenti</i>	2.513.707,00	
	<i>dell'esercizio</i>	821.713,00	3.335.420,00
Avanzo			655.651,00
Disavanzo	<i>d'amministrazione alla fine dell'esercizio</i>		
Utilizzazione dell'avanzo di amministrazione per l'esercizio 2015 risulta così prevista:			
Parte vincolata:			531.958,00
	<i>Al trattamento di fine rapporto</i>	6.550,00	
	<i>Al fondo per rischi ed oneri da contenziosi legali pendenti</i>	525.408,00	
Per i seguenti altri vincoli:			123.693,00
	<i>Spese istituzionali per la gestione e conservazione degli ecosistemi forestali</i>	123.693,00	
Parte disponibile:			
Parte di cui non si prevede l'utilizzazione nell'esercizio 2015			
Totale risultato di amministrazione al 31 dicembre 2014			655.651,00





17PDL0049180