

Doc.
n.

XIV
3

CONSIDERAZIONI E DECISIONE DELLA CORTE DEI CONTI SUL RENDICONTO GENERALE DELLO STATO

(Per l'esercizio finanziario 2014)

Comunicata alla Presidenza il 25 giugno 2015

PAGINA BIANCA



CORTE DEI CONTI

SEZIONI RIUNITE IN SEDE DI CONTROLLO

RELAZIONE SUL RENDICONTO GENERALE DELLO STATO 2014

Introduzione del Presidente

Raffaele Squitieri

**Relazione in udienza del Presidente di coordinamento
delle Sezioni Riunite in sede di controllo**

Enrica Laterza

25 GIUGNO 2015

PAGINA BIANCA

Introduzione in apertura d'udienza

del Presidente Raffaele Squitieri

PAGINA BIANCA

1.

Le rilevanti trasformazioni di cui è stato recentemente oggetto il nostro assetto istituzionale e ordinamentale hanno prodotto anche l'estensione ed il rafforzamento dei controlli attribuiti alla Corte dei conti con riguardo all'equilibrio economico-finanziario del complesso delle Amministrazioni pubbliche "a tutela dell'unità economica della Repubblica, in riferimento a parametri costituzionali e ai vincoli derivanti dall'appartenenza all'Unione europea", come afferma una recente sentenza della Corte costituzionale.

2.

Il giudizio di parificazione del Rendiconto generale dello Stato, che riconduce ad una storica funzione di controllo della Corte dei conti – e che richiama un'epoca nella quale i conti dello Stato quasi coincidevano con la dimensione complessiva dell'intervento pubblico – ha acquisito una valenza diversa, ma non di minore momento, nel riformato assetto costituzionale che, proprio a decorrere dal 2014, ha introdotto innovazioni di rilievo nella struttura del nostro ordinamento contabile e, di conseguenza, nei controlli e nelle modalità di coordinamento della finanza pubblica.

Le modifiche costituzionali rinviando alla cosiddetta “legge rinforzata” la definizione di alcuni istituti; quest’ultima, a sua volta, rinvia sia all’adeguamento della legge ordinaria di contabilità, sia all’ordinamento dell’Unione europea, con una sorta di recepimento permanente e automatico della relativa disciplina.

La Corte dei conti ha già avuto modo di sottolineare l’urgenza di un adeguamento della legge quadro di contabilità e finanza pubblica al nuovo assetto costituzionale e nuovamente rappresenterà tale esigenza nella audizione che avrà luogo il 30 giugno p.v. presso le Commissioni bilancio riunite del Senato della Repubblica e della Camera dei Deputati.

Il protrarsi del ritardo di tale adeguamento incide, infatti, negativamente sulla legislazione, consolidando tendenze non coerenti con le nuove disposizioni e dando luogo a riflessi negativi sull’azione amministrativa.

3.

Nel corso del 2014, la Corte Costituzionale, con la sentenza n. 40, ha chiarito che il Patto di stabilità – e, più in generale, i vincoli di finanza pubblica – obbligano l’Italia, nei confronti dell’Unione europea, ad adottare politiche di contenimento della

spesa, il cui rispetto viene verificato in relazione al Conto consolidato delle Amministrazioni pubbliche, elaborato dall'ISTAT sulla base dei bilanci delle oltre 10 mila unità istituzionali comprese nell'elenco che l'Istituto di statistica è tenuto a pubblicare, ogni anno, sulla Gazzetta Ufficiale.

Il compito di decidere sul contenzioso relativo all'inserimento in tale elenco è affidato alla giurisdizione esclusiva della Corte dei conti. Un contenzioso che è auspicabile possa essere alleggerito dalla recente introduzione del nuovo Sistema europeo dei conti (SEC 2010), che detta criteri più articolati per le scelte che conducono all'inclusione o meno delle Amministrazioni pubbliche nell'elenco.

4.

Come noto, i conti dello Stato rappresentano una quota rilevante del Conto consolidato delle Amministrazioni pubbliche. Proprio a tal fine, nella relazione che accompagna il giudizio di parificazione, le risultanze finanziarie del Rendiconto generale sono puntualmente raccordate con il Conto economico dello Stato sulla base, appunto, delle nuove regole della contabilità nazionale.

Guardando a questa versione dei conti dello Stato – che è poi quella rilevante per le verifiche europee – si evidenzia come le componenti principali della spesa corrente (redditi di lavoro e consumi intermedi) abbiano continuato a segnare, nel 2014, incrementi di limitatissima portata, in linea con i programmi generali di revisione e contenimento della spesa. Anche gli interessi sul debito hanno invertito la tendenza e si sono ridotti significativamente, così come – ed è questo, invece, un segnale non positivo – gli investimenti in opere e infrastrutture pubbliche.

Il moderato aumento dell'indebitamento netto rispetto al 2013 è, pertanto, pressoché per intero da attribuire all'espansione delle spese per prestazioni sociali.

Anche dalla approfondita analisi condotta sulle risultanze del Rendiconto generale dello Stato trae, dunque, conferma una valutazione che – pur ponendo in luce talune criticità nel percorso di risanamento – testimonia lo sforzo condotto in questi anni per il riequilibrio dei Conti pubblici.

Relazione in udienza

del Presidente di coordinamento delle Sezioni Riunite in sede di controllo

Enrica Laterza

PAGINA BIANCA

1.

Il giudizio di parificazione del Rendiconto generale dello Stato e la Relazione che lo accompagna chiudono il ciclo annuale dei controlli affidati dalla Costituzione alla Corte dei conti e trasmettono al Parlamento un esteso lavoro di analisi e di verifica, che ha ad oggetto — da un lato — l'affidabilità, la veridicità e la trasparenza dei conti dello Stato e — dall'altro — la gestione del bilancio da parte delle singole Amministrazioni, a ciascuna delle quali è dedicato un capitolo specifico della Relazione.

L'approccio metodologico seguito nell'impostazione e nello svolgimento di queste analisi privilegia, naturalmente, i criteri che si ispirano alla contabilità finanziaria e quelli che mettono in relazione le risorse disponibili con i risultati dell'attività amministrativa.

Fin dal momento del loro impianto, le istruttorie condotte sulla gestione di bilancio — sorrette anche da una proficua collaborazione dei Ministeri — sono state, pertanto, orientate a fornire un quadro ricognitivo che comprende sia i profili contabili e finanziari, essenziali per la parificazione del Rendiconto, sia gli indicatori di risultato delle missioni e dei programmi assegnati a ciascuna Amministrazione, nonché a verificare lo stato di attuazione delle misure di razionalizzazione degli assetti organizzativi, di semplificazione normativa e procedimentale e di quelle ispirate alla lotta alla corruzione e alla promozione della trasparenza.

Una attenzione particolare è stata posta alle tematiche legate alla revisione degli apparati ministeriali, alla rideterminazione delle

dotazioni organiche e ai processi di allocazione del personale tra centro e periferia, nell'ambito dei quali assume rilievo la questione dell'impatto derivante dagli esuberi di personale delle Province.

L'istruttoria condotta quest'anno, poi, ha inteso andare oltre il perimetro consolidato che racchiude gli indicatori di competenza diretta dei Ministeri, per esplorare quell'area "non immune da rischi di ricadute negative sul bilancio pubblico" che è costituita dalla vasta costellazione di Enti e società strumentali o complementari rispetto alle Amministrazioni di riferimento.

L'ampiezza dei dati raccolti — sulla numerosità degli Enti, sulle risorse statali assorbite, sulla consistenza e sui costi del personale — ha permesso di analizzare un fenomeno crescente di deriva verso una nuova forma di organizzazione "periferica" dello Stato centrale che, in una prospettiva segnata dall'imperativo della *spending review*, richiede un attento ripensamento. L'esternalizzazione di funzioni, da parte dei Ministeri, ad Enti e Società, talvolta coerente con il perseguimento di maggiore efficienza organizzativa, si traduce, in altri casi, nell'elusione dei vincoli rigidi imposti alla spesa pubblica e alla gestione del personale, con il rischio anche di generare duplicazioni di compiti, aggravio dei costi e riduzione del grado di efficienza nella prestazione dei servizi pubblici. Né sono meno rilevanti gli effetti di tali esternalizzazioni sul piano dei controlli esterni, che norme recenti (come quelle della legge europea 2013-*bis*) tendono comunque ad accrescere e a coordinare con quelli svolti sulle Amministrazioni di riferimento.

2.

Affrontando il tema centrale che l'occasione odierna evoca – vale a dire le condizioni e le prospettive della nostra finanza pubblica – va precisato che il pur importante insieme di istruttorie e di analisi sviluppate per la parificazione del Rendiconto si confronta con due limiti significativi:

- la decrescente incidenza, almeno in comparazione con anni ormai remoti, del bilancio dello Stato nel quadro complessivo della finanza pubblica;
- l'inadeguatezza del Rendiconto dello Stato, redatto in termini di contabilità finanziaria, a fornire risultanze immediatamente utilizzabili per le verifiche sul rispetto degli obiettivi programmatici e delle regole definite a livello europeo.

Proprio l'adesione a tali regole ha rafforzato l'esigenza di disporre di conti pubblici che si prestino a realizzare confronti tra i Paesi dell'area e, quindi, elaborati secondo i principi standardizzati del Sistema Europeo dei Conti (SEC), che si ispirano al metodo della competenza economica.

Il comparto dello Stato è una componente primaria dei conti pubblici, ma, ai fini della sua integrazione nel quadro di finanza pubblica, è necessario sottoporre le risultanze del Rendiconto, espresse nei due momenti contabili della competenza giuridica (accertamenti e impegni) e della cassa (incassi e pagamenti) a trattamenti che ne consentano la rappresentazione nella forma del Conto economico dello Stato, elaborato dall'ISTAT nella configurazione richiesta dal SEC.

Il passaggio dal bilancio finanziario al Conto economico dello Stato richiede non solo la traduzione delle voci di spesa e di entrata in termini di competenza economica, ma anche un attento scrutinio della gestione di Tesoreria, che, nella particolare esperienza italiana, ha sempre mantenuto caratteri anomali e dimensioni inconsuete, dando luogo, non raramente, a flussi aggiuntivi rispetto a quelli rilevabili “a rendiconto” e, come tali, necessariamente da integrare al fine di rappresentare compiutamente le spese e le entrate del Conto economico dello Stato.

3.

Nel 2014, l’indebitamento netto dello Stato, nella definizione di contabilità nazionale, è risultato di poco superiore a 51 miliardi, con un incremento di 5 miliardi rispetto al 2013. Nel Rendiconto finanziario l’indebitamento ha superato di poco i 17 miliardi in termini di competenza ed è stato di quasi 54 miliardi in termini di cassa.

L’avanzo primario, che nel Conto economico dello Stato raggiunge i 21 miliardi (di oltre 7 miliardi inferiore al livello del 2013), supera, invece, nel Rendiconto i 63 miliardi in termini di competenza ed i 27 miliardi in termini di cassa.

Nella rappresentazione di contabilità nazionale, il Conto dello Stato può essere utilmente posto a raffronto con gli andamenti più generali di finanza pubblica, al fine di trarne indicazioni sul contributo delle Amministrazioni centrali al processo di riequilibrio dei conti pubblici intervenuto negli ultimi anni. In proposito, va richiamata l’attenzione sulla recente adozione del nuovo Sistema Europeo dei Conti (SEC 2010), sulla base del quale sono state ricostruite le serie storiche di

finanza pubblica dal 1995 al 2014 con modifiche dei flussi di entrata e di spesa, dovute, in parte alle nuove convenzioni contabili e, in parte, alla variazione dello stesso perimetro che definisce i settori delle Amministrazioni pubbliche, non esclusa l'Amministrazione centrale.

Concentrando l'attenzione sul lato della spesa, si osservano le seguenti principali tendenze:

- durante il lungo periodo dell'espansione (2000-2009), la spesa primaria dello Stato era aumentata ad un tasso medio annuo superiore al 5 per cento, ben oltre la crescita della spesa delle Amministrazioni pubbliche (4,4 per cento), ma soprattutto superando ampiamente la variazione media nominale del Pil (3 per cento);

- nel triennio 2010-2012 – il periodo del riaggiustamento dei conti pubblici – nei dati cumulati, la spesa primaria delle Amministrazioni pubbliche resta sostanzialmente invariata, mentre per lo Stato la riduzione raggiunge il 3,5 per cento (la flessione si eleva all'8,5 per cento se la spesa primaria viene misurata al netto dei “trasferimenti alle altre Amministrazioni pubbliche”, al fine di identificare più puntualmente la sola spesa finale per i servizi e gli investimenti pubblici realizzati direttamente dallo Stato);

- nell'ultimo biennio, solo il 2013 segna, per la spesa statale, una inversione di tendenza che, peraltro, non si estende all'intera spesa pubblica, rimanendone escluse, soprattutto, le Amministrazioni locali.

Al netto dei “trasferimenti alle altre Amministrazioni pubbliche” e della contabilizzazione di fattori straordinari (come le poste relative a giochi, scommesse e lotterie), la spesa primaria corrente dello Stato è aumentata, infatti, nel 2013 del 2,4 per cento.

Con il 2014, invece, anche lo Stato ritorna a fornire un contributo importante al contenimento della spesa primaria corrente, che — al netto del *bonus* di 80 euro - si riduce dello 0,4 per cento.

Le prestazioni sociali in denaro presentano la dinamica più accentuata, mentre i redditi da lavoro dipendente non mostrano alcun recupero rispetto alle flessioni registrate negli ultimi anni e i consumi intermedi registrano un aumento contenuto (2,6 per cento).

Permane, infine, l'orientamento a concentrare i tagli sulla componente in conto capitale che, sempre per lo Stato, segna un'ulteriore compressione di oltre il 15 per cento cumulato nel biennio.

4.

Guardando al quadro generale di finanza pubblica e, quindi, non più solo allo Stato, dopo quattro anni consecutivi di riduzione, nel 2014 l'indebitamento delle Pubbliche amministrazioni italiane è risalito a 49,1 miliardi di euro, pari al 3 per cento del Pil. Rispetto al 2013, vi è stato un aumento di 1,6 miliardi e di un decimo di punto in quota di Pil; secondo le valutazioni della Commissione europea, di analoghe dimensioni sarebbe stato il peggioramento del saldo strutturale.

Il limitato ampliamento del disavanzo è il risultato di una flessione dell'avanzo primario di 4,4 miliardi e di un contemporaneo aumento del disavanzo in conto capitale (2,8 miliardi). La riduzione della spesa per interessi ha in parte compensato questi andamenti, consentendo un moderato aumento del *surplus* corrente.

Le spese correnti al netto degli interessi hanno registrato un incremento dell'1,2 per cento, trainato dalla pronunciata crescita delle uscite per prestazioni sociali, principalmente per gli effetti connessi

all'erogazione del citato *bonus*. Al netto di questa misura, la spesa primaria corrente registrerebbe un incremento dello 0,4 per cento, pari a quello del Pil nominale, riflettendo l'ulteriore contrazione delle uscite per redditi da lavoro dipendente (-0,6 per cento) e il forte rallentamento dei consumi intermedi (+0,6 per cento a fronte del +2,3 per cento del 2013). E' proseguita, nell'anno, la flessione della spesa per interessi (-3,5 per cento), segnando un ulteriore passo verso il riassorbimento dell'onere supplementare sul debito imposto all'Italia dalla crisi del debito sovrano. Le uscite per interessi sono diminuite di oltre 9 miliardi dal picco del 2012, ma restano ancora oltre 6 miliardi al di sopra del valore del 2010.

Nell'ambito della spesa in conto capitale, la tendenza degli investimenti fissi lordi e dei contributi agli investimenti, che rappresentano gli interventi di spesa più direttamente finalizzati al sostegno della crescita economica e dell'accumulazione pubblica, segnala una ulteriore caduta (del 6 per cento per gli investimenti e del 10,4 per cento per i contributi).

5.

In una valutazione che faccia riferimento all'intera fase di correzione dei conti pubblici successiva alla crisi finanziaria internazionale – il quadriennio 2010-2014 – emerge con chiarezza il diverso contributo al riequilibrio offerto dalle principali componenti della spesa primaria corrente. Alla pronunciata flessione dei redditi da lavoro dipendente (con un livello nel 2014 inferiore del 5 per cento a quello del 2010) e alla stabilità dei consumi intermedi, si sono contrapposti, soprattutto, i

rilevanti aumenti registrati dalla spesa per pensioni e per altre prestazioni sociali (8 per cento anche al netto del *bonus*).

Gli obiettivi di generale ridimensionamento delle uscite pubbliche devono essere valutati anche alla luce della caduta sperimentata nel quadriennio dalla spesa in conto capitale, scesa di circa il 12 per cento nel totale e del 23 per cento nella componente degli “investimenti fissi lordi”. In una fase di emergenza per i conti pubblici, la compressione della spesa in conto capitale ha fornito un contributo fondamentale al calo del *deficit*. L'esigenza di rilanciare il processo di accumulazione pubblica potrebbe però tornare prioritaria per le prospettive di sviluppo del Paese.

In conclusione, osservando i dati storici del periodo più recente, si ha conferma dello sforzo condotto per contenere l'andamento della spesa corrente delle Amministrazioni pubbliche, almeno nelle componenti più direttamente assoggettabili al controllo, come le spese di personale e quelle per acquisti di beni e servizi, complessivamente ridotte nei valori assoluti. Un risultato, questo, talvolta sottovalutato, anche perché “sfocato” in un quadro nel quale risaltano due tendenze contrastanti: la caduta verticale degli investimenti pubblici, da un lato, e il continuo ed elevato ritmo di espansione delle prestazioni pensionistiche, dall'altro.

Si tratta, pertanto, di una situazione che, combinando la forte rigidità della componente pensionistica con l'evidenza di margini sempre più ristretti di risparmi potenziali nelle maggiori altre categorie della spesa finale, come, appunto, i redditi e i consumi intermedi, già ripetutamente colpiti, pone in luce le oggettive difficoltà dei

programmi di *spending review*, peraltro rafforzati con la legge di stabilità 2015.

In altri termini, soprattutto in una prospettiva contrassegnata da una crescita economica ancora molto lontana dai ritmi del passato, il necessario contributo ancora atteso dalla riduzione della spesa pubblica, pur perseguendo ancora la via di ulteriori recuperi di efficienza, non può eludere la scelta di fondo di porre limiti alla prestazione di alcuni servizi pubblici in una condizione di permanente, se non anche crescente, squilibrio tra costi e ricavi.

6.

Nel 2014 si sono attenuate le criticità del bilancio pubblico che, nel 2013, si erano manifestate dal lato delle entrate. È stato registrato, infatti, un aumento dello 0,6 per cento nel totale e dell'1 per cento per le entrate correnti. Sul recupero delle entrate correnti hanno inciso gli andamenti delle imposte indirette (3,5 per cento), dei contributi sociali (0,6 per cento) e delle altre entrate correnti non tributarie (0,9 per cento), solo parzialmente compensati dalla flessione delle imposte dirette (-1,4 per cento).

Se, anche con riguardo alle entrate, si misurano i risultati sul più ampio periodo del riequilibrio di bilancio (2009-2014), si osserva come l'incremento cumulato delle entrate abbia nettamente sopravanzato l'aumento cumulato della spesa. Il minore indebitamento realizzato nel periodo (-34 miliardi), risulta infatti derivare interamente da un aumento del gettito di 55 miliardi, in parte sterilizzato da incrementi di spesa primaria (16 miliardi) e di uscite per interessi (poco meno di 6 miliardi).

In una fase di emergenza economico-finanziaria, anche la politica fiscale è stata piegata ad obiettivi immediati di gettito, al fine di garantire gli equilibri di finanza pubblica. L'affannosa ricerca di risultati si è tradotta, tra il 2008 e il 2014, nell'adozione di oltre 700 misure di intervento in materia fiscale, di aggravio o di sgravio del prelievo.

Ne è risultata sacrificata l'esigenza di una ragionata revisione strutturale del sistema fiscale, che consenta di pervenire ad una minore onerosità e ad una maggiore equità distributiva. Solo di recente si sono avviati interventi di alleggerimento dell'onere tributario sui fattori produttivi.

Si tratta di un dato sintetico che ben illustra le difficoltà di una politica di bilancio orientata verso la convergenza sull'obiettivo di pareggio del saldo strutturale: da un lato, il limite ormai raggiunto nell'adozione di nuove misure di aumento dell'imposizione; dall'altro, la ricerca di misure di contenimento della spesa, resa complicata dalla ristretta base a cui esse potrebbero applicarsi.

7.

I risultati del 2014 delineano un allontanamento dal percorso inizialmente concordato in sede europea, riflettendo le scelte compiute dal Governo in tema di impostazione della politica di bilancio. Nel corso dell'anno, l'esecutivo è intervenuto due volte per rallentare la convergenza verso l'Obiettivo di Medio Termine (OMT), che per l'Italia è rappresentato dal pareggio del saldo strutturale. Ad aprile, con il DEF, il pareggio veniva posposto al 2016 e a settembre, con la Nota di aggiornamento, l'obiettivo veniva nuovamente rinviato, al

2017. In questo arco di tempo, è andato consolidandosi un orientamento della politica di bilancio più esplicitamente diretto alla stabilizzazione del ciclo economico e alla rimozione di alcuni fattori di ostacolo alla crescita.

Al contempo, il proseguimento della strategia di riforme strutturali ha continuato a essere posto a presidio della sostenibilità di lungo periodo delle finanze pubbliche. In tal modo, il Governo ha scelto di agire in una doppia direzione: da una parte, accelerare l'uscita dalla recessione, sfruttando gli effetti positivi indotti sulle condizioni di breve termine della finanza pubblica; dall'altra, innalzare il saggio di crescita del prodotto potenziale, unico elemento in grado di allentare la stringenza del vincolo del pareggio strutturale. Il passaggio così compiuto ha segnato, pur nel rispetto formale delle regole di sorveglianza europea, un allontanamento dal modello imposto dall'emergenza finanziaria del 2011-2012 e ha indotto a non adottare ulteriori manovre restrittive in una fase del ciclo economico ancora cedente.

Tre ordini di motivi sono alla base dell'orientamento assunto dal Governo:

- la presa d'atto del prolungamento della recessione. Lo scostamento in negativo della variazione del Pil rispetto alla media dell'area euro è stato superiore ai 2,5 punti in termini reali nel solo biennio 2013-2014. Una ulteriore divaricazione cumulata di quasi un punto e mezzo si realizzerebbe, secondo le Previsioni di primavera della Commissione europea, nel biennio 2015-2016;

- l'eccesso di restrizione che, secondo le stesse valutazioni del Governo, avrebbe caratterizzato la manovra di finanza pubblica nel corso della recessione, anche al di là di quanto richiesto dalle regole europee;
- le crescenti perplessità proprio sull'indicatore di saldo strutturale, che la stessa Commissione europea sembra aver riconosciuto, introducendo, con le nuove Linee-guida di inizio anno, elementi di maggiore flessibilità nelle procedure di sorveglianza.

La rivisitazione del percorso programmatico ha trovato riflesso nella messa a punto di una manovra di finanza pubblica centrata su due punti qualificanti. Dapprima, con il DL n. 66/2014, il Governo si è mosso per sostenere i redditi delle famiglie attraverso l'erogazione del *bonus*, avendo a mente l'obiettivo di rilancio dei consumi. Successivamente, al fine di accrescere i livelli di competitività del sistema produttivo, con la legge di stabilità l'azione di stimolo si è spostata sulle imprese, con l'eliminazione della componente costo del lavoro dall'IRAP e la decontribuzione per i nuovi assunti. Misura, quest'ultima, collegata ai più generali interventi di riforma del mercato del lavoro, ai quali il Governo associa importanti effetti di rilancio dell'economia.

8.

Anche in relazione alla mutata impostazione della politica di bilancio, è opportuno porre a confronto i risultati conseguiti dall'Italia nel 2014 con l'andamento dei conti pubblici in Europa.

La temporanea interruzione del processo di riduzione del disavanzo ha caratterizzato l'Italia nel confronto europeo. Una tendenza analoga è, infatti, riscontrabile solo in Francia, mentre nella media dell'area euro

il *deficit* pubblico è diminuito di mezzo punto in quota di Pil ed è sceso al di sotto del livello italiano. Straordinario nelle dimensioni è stato il contenimento del disavanzo greco, passato in un solo anno dal 12,3 al 3,5 per cento del prodotto, mentre la Germania ha portato il proprio avanzo allo 0,7 per cento del Pil. Al di fuori dell'area euro, il *deficit* si è ridotto negli Stati Uniti e in Giappone. Evoluzioni analoghe hanno interessato l'avanzo primario, che resta più elevato in Italia rispetto alla media europea, ma con un differenziale sceso, nell'anno, da 2 a 1,4 punti.

Nella media dell'Eurozona il rapporto tra debito e Pil ha, ormai, superato il 95 per cento: in Italia il rapporto è aumentato ancora di 3,6 punti, raggiungendo il 132,1 per cento. Nell'area dell'euro, l'Italia resta, quindi, su un livello particolarmente elevato, ma in un contesto di generale tendenza all'aumento del rapporto. E' da rimarcare che nessuno dei grandi Paesi si colloca al di sotto della soglia del 60 per cento, con la Germania al 74,7 per cento, la Francia al 96 per cento e la Spagna al 97,7 per cento.

La variazione assoluta dello *stock* del debito è risultata in Italia, nel 2014, dell'ordine di 66 miliardi rispetto al 2013, anno nel quale si era verificato un incremento superiore (circa 80 miliardi).

Se si osservano, infine, le proiezioni 2015-2016, elaborate dalla Commissione europea con riguardo ai conti pubblici, resta confermata la tendenza ad una divaricazione negli andamenti dei due indicatori rilevanti: ulteriore riduzione del disavanzo dell'area dell'euro, che passerebbe dal 2,4 per cento del 2014 all'1,7 per cento nel 2016; solo una lieve diminuzione, invece, del rapporto debito/Pil, che peraltro

resterebbe sopra il 92 per cento nel biennio di riferimento: per l'Italia, il rapporto aumenterebbe ancora nel 2015 (133,1 per cento) per poi scendere a poco più del 130 per cento nel 2016.

9.

In conclusione.

Il rispetto del limite del 3 per cento e l'impegno ad una riduzione dell'indebitamento (sia nominale che strutturale), non appena il ciclo economico avrà definitivamente superato le attuali condizioni di fragilità, costituiscono le eredità del 2014 in tema di gestione della politica di bilancio.

Il quadro complessivo dovrebbe consentire di riportare la discussione sui veri nodi strutturali della finanza pubblica italiana.

Un primo dato di fondo, da cui ripartire, è la composizione della manovra correttiva attuata nel periodo della lunga crisi economica.

E' stato prima ricordato come le molte misure discrezionali intraprese in quella situazione abbiano portato, nonostante la profonda recessione, ad un incremento del gettito di oltre 55 miliardi di euro, con un aumento della pressione fiscale di quasi due punti e mezzo rispetto al 2009 (resterebbe di due punti anche trattando il *bonus* come uno sgravio fiscale); la spesa primaria corrente è invece aumentata di 16 miliardi, spingendo in direzione di un maggiore indebitamento, attribuibile, però, alla sola componente per prestazioni sociali: al netto di questa voce, la spesa primaria corrente è diminuita, nel periodo, di quasi 21 miliardi.

Difficilmente, dunque, il sistema economico potrebbe sopportare ulteriori aumenti della pressione fiscale. Prioritaria appare, semmai, la necessità di un intervento di segno opposto, volto a restituire capacità di spesa a famiglie e imprese. Una direzione effettivamente intrapresa nel corso del 2014, con i provvedimenti volti a ridurre il cuneo fiscale sul costo del lavoro. Rientra fra questi, nelle intenzioni del Governo, il *bonus* erogato alle famiglie, che le regole contabili hanno però portato a iscrivere come maggiore spesa per prestazioni sociali. Certamente a riduzione del cuneo vanno le misure di esclusione del costo del lavoro dalla base imponibile IRAP e di decontribuzione per i nuovi assunti, che costituiscono punti qualificanti della legge di stabilità 2015. La contemporanea azione sui redditi delle famiglie e sui costi delle imprese punta a rilanciare la domanda aggregata, sostenendo i consumi delle prime e la competitività delle seconde: impulsi che potranno trovare alimento addizionale in un contesto di recupero già avviato della congiuntura, favorendo quell'ambiente macroeconomico espansivo che è indispensabile per un effettivo allentamento della pressione fiscale.

Ma se la prospettiva di una pressione fiscale che resti sull'attuale elevato livello appare difficilmente tollerabile, anche sul fronte della spesa i margini d'azione sono meno ampi di quanto la percezione comune ritiene. Le stesse analisi condotte per la Relazione oggi resa pubblica confermano la difficoltà di realizzare pienamente il programma di *spending review*, a motivo degli ampi risparmi già conseguiti per le componenti più flessibili (redditi da lavoro e consumi intermedi) e per il permanere di un elevato grado di rigidità nella dinamica delle prestazioni sociali.

10.

La ridotta natalità, il contemporaneo innalzamento dell'età media della popolazione e l'erosione dei livelli di occupazione creano una combinazione sfavorevole – peraltro più accentuata che nella maggior parte degli altri Paesi occidentali – che non può essere affrontata con i mezzi tradizionali delle politiche di bilancio, mentre richiederebbe una revisione coraggiosa dei confini dell'intervento pubblico.

E' questo un punto di snodo che deve portare al centro dell'attenzione il fatto che un duraturo controllo della spesa pubblica può ormai difficilmente prescindere dalla questione – cui già si è accennato – del “perimetro” dell'intervento pubblico, con la necessità di riorganizzare alla radice le prestazioni e le modalità di fruizione dei servizi pubblici. Il recupero di efficienza degli apparati pubblici non può essere disgiunto da una maggiore partecipazione dei cittadini alla copertura dei costi di alcuni servizi, che richiederà, in primo luogo, una contestuale, rigorosa, articolazione tariffaria, che realizzi il precetto costituzionale (art. 53) della concorrenza alle spese pubbliche in ragione della diversa capacità contributiva.

Si impone, in altri termini, una riorganizzazione dei servizi di *welfare* sulla base di una “riscrittura del patto sociale che lega i cittadini all'azione di governo”.

Negli anni passati, il concentrarsi dell'attenzione sulle correzioni immediate da apportare ai livelli di indebitamento ha posto in ombra un ulteriore elemento. Poca attenzione è stata, infatti, rivolta al fatto che le condizioni di sostenibilità di lungo periodo della finanza pubblica richiedono, al nostro Paese, la costruzione di una traiettoria

macroeconomica ambiziosa, caratterizzata da saggi di crescita del Pil e della produttività non inferiori all'1,5 per cento annuo e da un riassorbimento dei livelli della disoccupazione, che dovrebbe ridiscendere verso il tasso fisiologico del 7 per cento. Si tratta di uno scenario non conseguibile in assenza di interventi profondi, capaci di accelerare la dinamica della produttività totale dei fattori. E' in questo ambito di sostenibilità che deve tornare centrale la discussione sul programma di riforme strutturali.

Del resto, è sulla base del riconoscimento dell'importanza delle riforme avviate, oltre che della profonda recessione attraversata dall'Italia, che la Commissione Europea ha ritenuto rispondenti alle regole del *Fiscal compact* (come rivisitato dalla recente Comunicazione sulla flessibilità) non soltanto il risultato di bilancio per il 2014 e quello atteso per il 2015, ma anche la traiettoria di rientro dal debito prefigurata nel DEF.


Sempre sulle riforme si basa la richiesta, su cui la Commissione si è pronunciata favorevolmente, di una deviazione dal percorso di avvicinamento all'obiettivo di medio termine nel 2016 ed il rinvio al 2017 del pareggio strutturale. E' in questo nuovo equilibrio, tra coerenza delle decisioni di breve termine e capacità di portare avanti le riforme strutturali, che si fonda, dunque, la sostenibilità di lungo periodo della nostra finanza pubblica.

PAGINA BIANCA



CORTE DEI CONTI


SEZIONI RIUNITE IN SEDE DI CONTROLLO



DECISIONE

SUL RENDICONTO GENERALE DELLO STATO 2014

Comunicata alle Presidenze della Camera dei Deputati e del Senato
della Repubblica il 25 giugno 2015 (documento XIV, n. 3)



La presente relazione è stata elaborata sulla base dei dati di Sistema informativo integrato R.G.S. – Corte dei conti.

La mancata coincidenza di alcuni dati contabili con i corrispondenti dati ufficiali, può essere imputata agli effetti degli arrotondamenti, resi necessari per esigenze di chiara prospettazione.

N. 11/SSRRCO/PAR/15



La

**CORTE DEI CONTI**REPUBBLICA ITALIANA
In nome del Popolo Italiano

A Sezioni riunite in sede di controllo

Presiedute dal Presidente della Corte Raffaele Squitieri
e composte dai magistratiPresidenti di sezione:*Pietro De Franciscis, Mario Falcucci, Angelo Buscema, Ennio Colasanti, Enrica Laterza, Gaetano D'Auria, Carlo Chiappinelli, Ermanno Granelli;*Consiglieri:*Giovanni Coppola, Marco Pieroni, Mario Nispi Landi, Enrico Flaccadoro, Cinzia Barisano, Luigi Pacifico, Luisa D'Evoli, Natale A.M. D'Amico, Francesco Targia, Clemente Forte, Maria Teresa D'Urso, Donatella Scandurra, Luca Fazio, Alessandra Sanguigni, Giuseppe M. Mezzapesa, Salvatore Tutino*

ha pronunciato la seguente

DECISIONE

nel giudizio sul Rendiconto generale dello Stato per l'esercizio finanziario 2014 e sui conti ad esso allegati, presentato dal Ministro dell'economia e delle finanze;

visti gli articoli 81, 97, 100, secondo comma, 103, secondo comma, 117 e 119 della Costituzione;

vista la legge costituzionale 18 ottobre 2001, n. 3, recante "*Modifiche al titolo V della parte seconda della Costituzione*";vista la legge 5 giugno 2003, n. 131, recante "*Disposizioni per l'adeguamento dell'ordinamento della Repubblica alla legge costituzionale. 18 ottobre 2001, n. 3*";

DECISIONE SUL RENDICONTO GENERALE DELLO STATO



vista la legge costituzionale 20 aprile 2012, n. 1, recante *“Introduzione del principio del pareggio di bilancio nella Carta costituzionale”*;

vista la legge 24 dicembre 2012 n. 243, recante *“Disposizioni per l'attuazione del principio del pareggio di bilancio ai sensi dell'articolo 81, sesto comma, della Costituzione”*;

visto il regio decreto 18 novembre 1923, n. 2440, contenente norme sull'Amministrazione del patrimonio e sulla contabilità generale dello Stato, nonché il relativo regolamento, approvato con regio decreto 23 maggio 1924, n. 827 e successive modificazioni e integrazioni;

visto il Testo Unico delle leggi sull'ordinamento della Corte dei conti, approvato con regio decreto 12 luglio 1934, n. 1214 e successive modificazioni e integrazioni;

visti la legge 14 gennaio 1994, n. 20, recante *“Disposizioni in materia di giurisdizione e controllo della Corte dei conti”* e la legge 20 dicembre 1996, n. 639, recante *“Disposizioni urgenti in materia di ordinamento della Corte dei conti”*, nonché l'art. 27 della legge 24 novembre 2000, n. 340, recante disposizioni per l'accelerazione del procedimento di controllo della Corte dei conti;

visti i decreti legislativi 30 luglio 1999, n. 300 e 30 luglio 1999, n. 303, in materia di organizzazione del Governo, come successivamente modificati ed integrati;

visto il Testo Unico delle disposizioni legislative in materia di debito pubblico, approvato con decreto legislativo 30 dicembre 2003, n. 396;

vista la legge 31 dicembre 2009, n. 196 *“Legge di contabilità e finanza pubblica”*, come modificata dalla legge 7 aprile 2011, n. 39;

N. 11/SSRRCO/PAR/11



vista la legge 27 dicembre 2013, n. 147, recante *“Disposizioni per la formazione del bilancio annuale e pluriennale dello Stato (Legge di stabilità 2014)”*;

vista la legge 27 dicembre 2013, n. 148, con la quale è stato approvato il *“Bilancio di previsione dello Stato per l'anno finanziario 2014 e bilancio pluriennale per il triennio 2014-2016”*;

visto il decreto del Ministro dell'economia e delle finanze n. 106303 del 27 dicembre 2013, con il quale sono state ripartite in capitoli le unità di voto parlamentare relative al bilancio di previsione dello Stato per l'anno finanziario 2014 e per il triennio 2014-2016;

visto il decreto-legge 24 aprile 2014, n. 66, recante *“Misure urgenti per la competitività e la giustizia sociale”*, convertito con modificazioni dalla legge 23 giugno 2014, n. 89;

vista la legge 3 ottobre 2014, n. 145, recante *“Disposizioni per l'assestamento del bilancio dello Stato e dei bilanci delle Amministrazioni autonome per l'anno finanziario 2014”*;

visto il decreto del Ministro dell'economia e delle finanze 28 ottobre 2014, recante la ripartizione, in capitoli ed articoli, delle unità di voto parlamentare disposte dalla legge di approvazione delle disposizioni per l'assestamento del bilancio dello Stato e dei bilanci delle Amministrazioni autonome per l'anno finanziario 2014;

uditi nella pubblica udienza del 25 giugno 2015 il relatore, Presidente di sezione Enrica Laterza, ed il Pubblico Ministero, nella persona del Procuratore generale Martino Colella.

DECISIONE SUL RENDICONTO GENERALE DELLO STATO

Ritenuto in

FATTO



Il Rendiconto generale dello Stato per l'esercizio finanziario 2014, nelle sue componenti del Conto del bilancio, del Conto generale del patrimonio e dei conti ad essi allegati, è stato presentato alla Corte dei conti dal Ministro dell'economia e delle finanze in formato dematerializzato, tramite l'applicativo RenDe, in data 26 maggio 2015.

E' stato, altresì, trasmesso, tramite posta elettronica certificata, in data 17 giugno 2015, l'allegato di cui all'art. 36, comma 6, della legge 31 dicembre 2009, n. 196, concernente le risultanze delle spese relative a programmi aventi natura o contenuti ambientali.

Sono stati rilevati:

per il CONTO DEL BILANCIO:

in ordine all'ENTRATA:

- a) poste di bilancio per le quali si riscontrano discordanze dei relativi importi rispetto a quelli risultanti nelle contabilità delle Amministrazioni;
- b) capitoli per i quali gli importi dei residui attivi finali, registrati nel Rendiconto, risultano diversi dagli importi che si ottengono sottraendo dai residui iniziali i versamenti effettuati nell'anno in conto residui ed aggiungendo i residui di competenza dell'esercizio;
- c) nel "riscosso residui" dell'anno capitoli/articoli con importi non derivanti da rilevazioni contabili, ma calcolati come differenza fra il totale dei residui riscossi e l'importo delle somme rimaste da versare alla fine dell'esercizio finanziario 2013.
Nel "versamento residui" capitoli/articoli per i quali il versato residui risulta inferiore agli importi da versare risultanti al 31 dicembre 2013;
- d) residui di versamento di pertinenza dello Stato - allegato 23 al Rendiconto - nella quota non correlata a somme da regolare con la Regione siciliana e le Regioni Sardegna, Friuli-Venezia Giulia e Trentino-Alto Adige/Südtirol, nonché con le Province autonome di Trento e Bolzano, sulle cui origini e natura si riscontrano

N. 11/SSRCCO/PARIA/5



indicazioni parziali;

- e) resti da riscuotere delle entrate extratributarie - allegato 24 al Rendiconto classificati come di riscossione certa, quantunque ritardata, pari al 100 per cento, a fronte di una quota esigua di residui riscossi (4,81 per cento);
- f) poste di bilancio per le quali si sono rilevate minori entrate rispetto alle previsioni iniziali e definitive di bilancio;


in ordine alla SPESA:

- a) eccedenze di spesa sulle previsioni definitive di competenza, sulla consistenza dei residui e sulle autorizzazioni definitive di cassa per capitoli, rispettivamente pari a 254 milioni, 40,3 milioni e 257 milioni, ricollegabili a discordanze relative ai pagamenti disposti mediante ruoli di spesa fissa;
- b) spese effettuate in mancanza di stanziamenti in bilancio, registrate nel consuntivo come eccedenze, verificatesi nei capitoli 1896 e 7096 del Ministero delle politiche agricole, alimentari e forestali;
- c) decreti di accertamento dei residui ad oggi non ancora visti e registrati dalla Corte, in quanto il relativo procedimento di controllo non si è ancora concluso o ha evidenziato anomalie;

per il CONTO GENERALE DEL PATRIMONIO:

- a) discordanze nelle variazioni intervenute in poste relative ai beni immobili tra le “attività non finanziarie prodotte” e “attività non finanziarie non prodotte”;
- b) omesse variazioni intervenute in numerose poste concernenti i beni mobili patrimoniali iscritti tra le “attività non finanziarie prodotte”;
- c) le omesse iscrizioni tra le “attività non finanziarie prodotte” delle opere permanenti destinate alla difesa nazionale e di altre opere;

DECISIONE SUL RENDICONTO GENERALE DELLO STATO


- 
- d) mancato aggiornamento dei valori iscritti tra le “attività finanziarie” di quote relative ad azioni ed altre partecipazioni;
- e) errata iscrizione tra le “attività finanziarie” di quote di partecipazione presso organismi internazionali;
- f) mancanza di elementi circa la consistenza e la destinazione dei beni immobili tra le “attività non finanziarie prodotte”;
- g) mancanza o incompletezza della documentazione giustificativa delle variazioni intervenute in poste delle “attività non finanziarie prodotte”;
- h) poste dei residui attivi e passivi per i quali sono state riscontrate discordanze o irregolarità relativamente ai corrispondenti capitoli/articoli di bilancio;

Le risultanze del Rendiconto sono le seguenti:

CONTO DEL BILANCIO

		(in euro)
	COMPETENZA	CASSA
Risparmio pubblico	(+) 18.445.776.154,90	(-) 24.841.194.414,76
Saldo netto da finanziare	(-) 52.838.590.921,69	(-) 78.808.632.401,06
Indebitamento netto	(-) 17.595.761.926,04	(-) 53.843.924.581,27
Ricorso al mercato	(-) 260.400.770.044,64	(-) 286.426.220.196,60
Avanzo primario	(+) 28.234.874.542,08	(+) 2.183.064.945,66
Differenza fra entrate complessive e spese complessive	(+) 29.572.221.292,11	(+) 3.546.771.140,15

N. 11/SSRRCO/PATR/15

CONTO GENERALE DEL PATRIMONIO

Consistenze al 31 dicembre 2014

(in euro)

ATTIVITA'

Attività finanziarie	669.041.069.902,56
Attività non finanziarie prodotte	295.228.481.393,91
Attività non finanziarie non prodotte	4.296.240.771,34
Totale	968.565.792.067,81

PASSIVITA'

Passività finanziarie	2.660.141.362.111,27
Totale	2.660.141.362.111,27
Eccedenza passiva al 31 dicembre 2014	1.691.575.570.043,46
Peggioramento patrimoniale dell'esercizio 2014	129.582.972.853,19

Ulteriori dati relativi al Conto del bilancio, al Conto generale del patrimonio e ai conti ad essi allegati sono riportati nell'appendice, che costituisce parte integrante della decisione.

Nella relazione annessa alla decisione sono contenute considerazioni sui risultati della gestione finanziaria e dell'attività delle Amministrazioni, nonché osservazioni in ordine all'affidabilità e alla regolarità dei dati contabili.

Il Pubblico Ministero ha svolto proprie considerazioni con memorie scritte e, per quanto concerne il giudizio di parificazione, ha confermato le richieste conclusive contenute nelle predette memorie, nonché nella requisitoria orale.

DECISIONE SUL RENDICONTO GENERALE DELLO STATO



Considerato in

DIRITTO

Ai fini del presente giudizio, la Corte ha esaminato il Rendiconto generale dello Stato per l'esercizio finanziario 2014, nelle sue componenti del Conto del bilancio, del Conto generale del patrimonio e dei conti ad essi allegati.

Ai sensi degli articoli 21 e 39, commi primo e secondo, del T.U. delle leggi sull'ordinamento della Corte dei conti approvato con R.D. 12 luglio 1934, n. 1214, nonché degli articoli 37 e 38 della legge 31 dicembre 2009, n. 196, si è proceduto:

per il Conto del bilancio:

- quanto all'ENTRATA:

ai riscontri di conformità con le scritture indicate nel predetto art. 21 del T.U. delle leggi sulla Corte dei conti, ed in particolare con i conti periodici di cui all'art. 262 del regolamento di contabilità generale dello Stato, nonché con i riassunti generali delle riscossioni e dei versamenti. Il riscontro delle risultanze è stato eseguito, per tutte le poste contabili (unità di voto, capitoli ed articoli), sui conti periodici rilevati attraverso il sistema informativo integrato Ragioneria generale dello Stato – Corte dei conti;

- quanto alla SPESA:

a verificare la concordanza tra le spese ordinate e pagate durante l'esercizio dalle Amministrazioni e le scritture tenute o controllate dalla Corte; a verificare la regolarità dei decreti di accertamento dei residui passivi in base alla documentazione allegata e in ordine all'esistenza delle obbligazioni giuridiche che giustificano l'iscrizione delle somme nelle scritture contabili; a verificare la regolare estinzione di tutti i titoli di spesa e la corrispondenza dei dati conseguenti ai titoli estinti con quelli riportati nel sistema informativo integrato Ragioneria generale dello Stato – Corte dei conti; ad accertare che

N. 11/SSRRCO/PARI/TS



i dati recati dai conti allegati corrispondano ai prospetti riassuntivi prodotti dai competenti uffici del Dipartimento della Ragioneria generale dello Stato;
per il Conto generale del patrimonio:

alle verifiche concernenti la gestione patrimoniale, effettuate anche sulla base di documenti forniti dall'Amministrazione, allo scopo di accertare la regolare iscrizione delle singole variazioni alle poste patrimoniali ed ai relativi allegati, sotto il profilo della corrispondenza con la documentazione giustificativa dei dati riportati nelle scritture contabili, delle modalità di aggiornamento dei valori iscritti, della sussistenza dei requisiti di certezza ed esigibilità per il mantenimento della iscrizione, delle modalità di determinazione dei valori di iscrizione dei beni materiali prodotti.

Per le entrate, riscosse e versate, per le somme riscosse e “*da versare*” e per quelle “*da riscuotere*”, si è proceduto al riscontro dei dati esposti nel Conto generale del patrimonio con i dati contenuti nei riepiloghi generali e nel Conto del bilancio.

Per la spesa sono stati effettuati riscontri sulla base delle scritture tenute o controllate.

In esito ai riscontri e alle verifiche effettuati si è pervenuti alle seguenti conclusioni e determinazioni:

A.- Conto del bilancio e conti ad esso allegati.

Quanto all'Entrata (con riferimento alle corrispondenti lettere della parte in fatto):

lettera a):

sulla base delle verifiche di conformità – effettuate ai sensi dei commi primo e secondo dell'art. 39 del T.U. delle leggi sull'ordinamento della Corte dei conti – sono stati elaborati gli allegati da B1 a B7, che danno conto delle discordanze tra il conto consuntivo e i conti periodici definitivi, con riguardo al conto della competenza ed al conto dei residui. Tra le cause delle discordanze va, fra l'altro, evidenziata la presenza di “*dati compensati*”, risultanti da operazioni con cui il sistema informativo automaticamente elimina le somme rimaste da versare (e quelle “*da riscuotere*”) con segno negativo, assumendosi che l'importo accertato sia almeno pari a quello versato. In


DECISIONE SUL RENDICONTO GENERALE DELLO STATO

presenza di procedure di rettifica di tipo meramente presuntivo, permangono dubbi sulla complessiva attendibilità delle scritture di base tenute ai sensi dell'art. 262 del regolamento generale di contabilità, essendo le discordanze numerose e consistenti. Alle rettifiche automatiche si aggiungono successivamente quelle manuali, conseguenti alle “comunicazioni ritardatarie” inviate dalle Amministrazioni e contabilizzate senza verificare se le stesse costituiscano, in tutto o in parte, una componente delle già intervenute compensazioni automatiche; ciò comporta l'inattendibilità di alcune voci del conto consuntivo e l'emersione di incongruenze all'interno del rendiconto finale, come nei casi di riaccertamenti e insussistenze non spiegate relativamente ai resti da riscuotere a fine esercizio per numerosi capitoli. Per tali motivi va dichiarata l'irregolarità del conto dei residui relativamente alle poste risultanti dagli allegati da B1 a B7;

lettera b):

come per gli anni precedenti, anche per il 2014 l'importo dei residui finali è diverso da quello che dovrebbe risultare dai residui iniziali al netto dei versamenti in conto residui, e con l'aggiunta del “*da versare*” e “*da riscuotere*” in conto competenza dell'anno di rendicontazione. I residui finali ammontano, infatti, a 209.126 milioni, invece di 327.004 milioni, risultanti dal procedimento di calcolo. La differenza in meno, di 117.878 milioni, è costituita dal saldo fra riaccertamenti e insussistenze emergenti per i singoli capitoli, ma di cui non si conosce né la composizione, né, tanto meno, l'origine. Il relativo importo non risulta, infatti, dal rendiconto, ma è desumibile solo per differenza, e peraltro per l'insieme dei residui e non separatamente per i residui di versamento ed i residui di riscossione. Nel 2014 a prevalere sono le insussistenze; ciò, ovviamente, non toglie che ci siano specifiche voci di entrata il cui saldo è costituito da riaccertamenti (sopravvenienze attive).

Alla luce delle conclusioni delle analisi condotte dalla Corte, l'emergere di tali differenze è probabilmente, almeno in parte, da ricollegarsi alle incongruenze che si manifestano nel rendiconto a seguito delle compensazioni automatiche e delle successive rettifiche manuali, che vengono operate senza verificare la loro eventuale sovrapposizione, in tutto o in parte, con le rettifiche già intervenute in via automatica. Il dato sui residui iniziali finisce così con il risultare sostanzialmente indipendente



N. 11/SSRRCO/PAR/15/W



rispetto alle altre voci del rendiconto. La stessa nota integrativa al consuntivo dell'entrata espone le differenze fra i residui degli anni precedenti (comprensivi delle somme rimaste da riscuotere) e l'importo dei relativi versamenti, indicando il primo termine nelle cifre risultanti all'inizio dell'anno (261.124 milioni) e non in quelle (143.246 milioni) determinate a seguito delle successive rettifiche. Tali differenze, tenuto conto delle suddette rettifiche, non coincidono con gli importi dei resti complessivi di anni precedenti risultanti dal consuntivo.

Oltre alla scarsa trasparenza delle rappresentazioni di bilancio e, in particolare, del saldo del conto residui, ciò limita la necessaria raffrontabilità delle risultanze di bilancio fra i diversi esercizi finanziari, segnalata nel dispositivo della decisione; negli allegati D ed E viene riportato, per i diversi capitoli/articoli, l'elenco dei saldi delle sopravvenienze, attive e passive, risultanti dai calcoli effettuati dalla Corte: sussiste la necessità di darne analitica giustificazione;

lettera c):

il Rendiconto dell'esercizio 2014 espone gli importi delle riscossioni dei residui dell'anno, al netto di quelli derivanti dalle somme che risultavano rimosse, ma non versate, alla fine dell'esercizio finanziario precedente. Gli importi riportati non sono stati tuttavia rilevati direttamente, ma calcolati secondo procedure utilizzate per evidenziare l'entità delle duplicazioni derivanti dalla mancata distinzione fra "riscossioni residui" dell'anno e "riscossioni residui" comprensive anche dei versamenti delle somme che risultavano rimosse, ma non versate, alla fine dell'anno precedente. L'evidenziazione in consuntivo del dato della riscossione netta dei residui consente di eliminare dal rendiconto le duplicazioni connesse all'impiego del dato lordo, assicurando così una maggiore veridicità complessiva del conto del bilancio. Tuttavia, la procedura seguita non consente di far conoscere se ed in quale misura le somme rimaste da versare alla fine del precedente esercizio finanziario siano state effettivamente versate nell'esercizio a cui si riferisce il Rendiconto, non essendo dimostrato che tutte le somme rimaste da versare alla fine dell'esercizio precedente siano state effettivamente versate. Conseguentemente, non possono essere determinati gli importi delle pendenze di versamento - corrispondenti a recuperi effettuati sulle

DECISIONE SUL RENDICONTO GENERALE DELLO STATO



riscossioni direttamente dagli enti riscuotitori per aggi e spese sostenute - che restano patologicamente presenti da un anno all'altro in bilancio, in ragione della mancata regolazione contabile dal lato della spesa per l'insufficiente dotazione dei relativi capitoli.

L'importo delle somme riscosse nell'esercizio, di 7.927 milioni, è pari alla differenza tra il riscosso residui (47.268) e quanto rimasto da versare alla fine del 2013 (39.341). Le poste di segno negativo (e cioè con un ammontare di riscossioni nel 2014 inferiore all'importo dei resti finali da versare nel 2013), riportate nell'allegato G, non sono rinvenibili nel Rendiconto.

Nei casi in cui la differenza fra l'importo del riscosso totale dei residui e l'importo delle somme rimaste da versare alla fine dell'esercizio finanziario 2013 risulti negativo, quest'ultimo costituisce solo un indicatore del fatto che una parte delle somme rimaste da versare a fine 2013 non è stata versata neppure nel corso del 2014 e resta, quindi, tuttora da versare.

Pertanto, delle poste elencate nell'allegato G va dichiarata l'irregolarità.

Analogamente nell'allegato H vengono riportate le poste con versamenti netti negativi (e cioè con un ammontare di versamenti nel 2014 inferiore all'importo dei resti finali da versare del 2013). L'importo riportato in consuntivo come versamento in conto residui (30.684 milioni) non tiene conto delle somme che, pur essendo state riscosse, rimanevano tuttavia ancora da versare alla fine del 2013 (16.010 milioni, di cui, peraltro, non si conosce l'anno di provenienza), ciò significando che nel 2014 non si è versato neanche quanto in totale rimaneva da versare alla fine del 2013; per dette poste va dunque dichiarata l'irregolarità;

lettera d):

l'importo dei resti da versare, nella quota non correlata a somme da regolare con la Regione siciliana e le Regioni Sardegna, Friuli-Venezia Giulia e Trentino-Alto Adige/Südtirol, nonché con le Province autonome di Trento e di Bolzano, di pertinenza dello Stato, presenti nell'allegato 23 al Rendiconto, nel 2014 ammonta, in aumento rispetto ai 21.092 milioni del 2013, a 24.920 milioni. Vengono fornite, da parte della Ragioneria generale dello Stato, indicazioni solo parziali in merito alla loro origine e natura e senza, comunque, fornire elementi di ordine quantitativo. Tali informazioni

N. 11/SSRRGO/PAR/15



riguardano l'esistenza di deleghe di versamento effettuate a ridosso della chiusura dell'esercizio, il cui versamento al bilancio avviene nell'anno successivo, con imputazione al conto dei residui nonché la differenza tra le somme accertate dalla Struttura di gestione dell'Agenzia delle Entrate su deleghe di versamento dei contribuenti e il versamento effettuato dagli stessi, al netto delle eventuali compensazioni che non risultano regolate contabilmente.

Per tali motivi, le risultanze dei residui da versare, di cui all'allegato 23 al Rendiconto, diversi da quelli relativi alle somme da regolare con la Regione siciliana e le Regioni Sardegna, Friuli-Venezia Giulia e Trentino-Alto Adige/Südtirol, nonché con le Province autonome di Trento e di Bolzano, vanno escluse dalla dichiarazione di regolarità;

lettera e):

nell'allegato 24 al Rendiconto sono espresse indicazioni sulle riduzioni dei residui per grado di esigibilità, ai sensi dell'articolo 268 del Regolamento di contabilità generale dello Stato, complessivamente apportate per titolo e per capitolo, limitatamente alle somme dei titoli I e II, di pertinenza dell'Agenzia delle entrate, iscritte a ruolo e rimaste da riscuotere in conto residui, e per le entrate extratributarie di pertinenza del Dipartimento del tesoro e di altre Amministrazioni. I resti da riscuotere per le entrate extratributarie sono classificati, nel predetto allegato 24, di riscossione certa, quantunque ritardata, per una percentuale del 100 per cento, a fronte di una quota di residui riscossi, al netto del "da versare" degli esercizi precedenti, molto esigua, pari al 4,81 per cento, superiore a quanto rilevato nel 2013.

Sempre con riferimento ai residui di pertinenza delle Amministrazioni diverse dal Ministero dell'economia e delle finanze, un'altra specifica segnalazione riguarda l'anomalia di una classificazione che continua ad essere effettuata, non già per capitolo, ma, in via aggregata, appunto sotto la voce "Altre". Per queste voci dell'Allegato 24 al Rendiconto non si può quindi dar luogo alla dichiarazione di regolarità;

lettera f):

sulla base delle verifiche di conformità – ai sensi del secondo comma dell'art. 39 del T.U. delle leggi sull'ordinamento della Corte dei conti – negli allegati C1 e C2 si dà conto delle minori entrate risultanti dall'esito del confronto per titolo, disaggregate per

DECISIONE SUL RENDICONTO GENERALE DELLO STATO



capitoli ed articoli, tra le previsioni di bilancio iniziali e definitive, da una parte, e il totale degli importi versati, da versare e da riscuotere, dall'altra. Sussiste l'esigenza che le Amministrazioni interessate diano conto delle ragioni delle minori entrate rispetto alle previsioni.

Quanto alla Spesa (con riferimento alle corrispondenti lettere della parte in fatto):

lettera a):

per le eccedenze di spesa riscontrate rispetto alle previsioni definitive di competenza, alla consistenza dei residui e alle autorizzazioni definitive di cassa, va dichiarata la non regolarità dei capitoli di cui all'allegato L per contrasto con i principi riguardanti il rispetto degli equilibri di bilancio, nonché con la specifica normativa contabile; quanto precede, in relazione agli impegni superiori ai corrispondenti stanziamenti definitivi e ai pagamenti che oltrepassano l'ammontare dei residui e delle autorizzazioni di cassa;

lettera b):

per le spese registrate nel consuntivo come eccedenze ed effettuate in mancanza di stanziamenti in bilancio, eccedenze di cui alla precedente lettera a) e ivi ricomprese, dettagliatamente specificate nell'allegato L1, va dichiarata la non regolarità, atteso che le relative spese sono state disposte in violazione della vigente normativa contabile.

Per le eccedenze di spesa di cui alle lettere a) e b), sussiste l'esigenza di specifica sanatoria legislativa limitatamente alle unità di voto, all'interno delle quali le eccedenze rilevate a livello di capitolo non sono compensate da economie riscontrate su altri capitoli;

lettera c):

per i decreti di accertamento dei residui relativi ai capitoli indicati nell'allegato M, sottoposti al controllo preventivo di legittimità ai sensi dell'art. 3, comma 1, lettera h), della legge 14 gennaio 1994, n. 20, ad oggi non visti né registrati dalla Corte perché oggetto di osservazioni in sede istruttoria o perché comunque non si è concluso il

N. 11/SSRRO/PART/5



procedimento di controllo, va esclusa, allo stato, la dichiarazione di regolarità con riguardo anche alle somme rimaste da pagare sui capitoli stessi e per gli importi relativi.

B.- Conto generale del patrimonio e conti ad esso allegati.

Quanto al Conto generale del patrimonio (con riferimento alle corrispondenti lettere della parte in fatto) va dichiarata l'irregolarità delle poste indicate nell'allegato P, per quanto concerne:

lettera a):

l'importo delle variazioni delle "attività non finanziarie prodotte" e delle "attività non finanziarie non prodotte", in quanto non ricomprendenti quelle non validate dall'Ufficio centrale di bilancio del Ministero dell'economia e delle finanze e dalle Ragionerie territoriali e in quanto difformi dalle variazioni annotate dalle filiali dell'Agenzia del demanio;

lettera b):

le omesse variazioni in talune poste delle "attività non finanziarie prodotte", negli allegati relativi ai beni mobili (in gestione ai Ministeri dell'economia e delle finanze, dello sviluppo economico, della giustizia, dell'istruzione, università e ricerca, dell'interno, delle infrastrutture e dei trasporti, della difesa, delle politiche agricole alimentari e forestali e per i beni e le attività culturali e del turismo), per effetto della mancata validazione delle movimentazioni da parte delle Ragionerie territoriali e/o degli uffici centrali di bilancio, in ragione del mancato adeguamento ai rilievi degli stessi uffici di riscontro, della mancata o ritardata resa della contabilità amministrativa da parte dei consegnatari, nonché del mancato discarico dei beni per sedi chiuse;

lettera c):

le omesse iscrizioni, tra le "attività non finanziarie prodotte" delle opere permanenti destinate alla difesa nazionale, nonché, tra le altre opere, delle infrastrutture portuali ed aeroportuali civili, che comportano l'incompletezza del conto del patrimonio;

DECISIONE SUL RENDICONTO GENERALE DELLO STATO

lettera d):

il mancato aggiornamento delle variazioni intervenute relativamente ad operazioni di scissione di quote di partecipazioni azionarie in società detenuta dal Ministero dell'economia e delle finanze;

lettera e):

il mantenimento presso il Ministero degli affari esteri, tra le "attività finanziarie", della quota di partecipazione italiana al capitale della banca di sviluppo del Consiglio d'Europa per intervenuta iscrizione di corrispondente quota presso il Ministero dell'economia e delle finanze;

lettera f):

la mancanza di elementi, tra le altre opere in gestione al Ministero delle infrastrutture e dei trasporti, circa la consistenza e la destinazione delle poste relative alle strade ferrate e relativi materiali di esercizio, delle opere in corso di costruzione e delle opere di manutenzione straordinaria;

lettera g):


per la mancanza o l'incompletezza della documentazione giustificativa delle variazioni intervenute nella posta in gestione al Ministero della difesa relativa ai fabbricati civili adibiti a fini istituzionali – uso governativo e caserme;

lettera h):

l'esclusione dal giudizio di regolarità dei residui attivi e passivi del conto del bilancio, per gli effetti che produce sull'importo complessivo delle poste dei residui attivi e passivi iscritti nel Conto generale del patrimonio.



N. 11/SSRRCO/PARI/15



Sentite le richieste del Pubblico Ministero,

P.Q.M.

la Corte dei conti a Sezioni riunite, per le osservazioni esposte in fatto e in diritto:

1. dichiara regolare - sulla base delle verifiche prescritte dall'art. 39 del T.U. delle leggi sulla Corte dei conti - in conformità alle scritture tenute dalla Corte stessa e a quelle da essa controllate, il Rendiconto generale dello Stato per l'esercizio 2014, nelle componenti del Conto del bilancio, del Conto generale del patrimonio e dei conti ad esso allegati, con esclusione:

- quanto al Conto del BILANCIO:


per l'ENTRATA:

- delle poste di bilancio menzionate negli allegati da B1 a B7 alla presente decisione;
- delle somme riscosse e versate in conto residui, di cui agli allegati G e H;
- delle risultanze della dimostrazione delle somme rimaste da versare, di cui all'allegato 23 al conto consuntivo di competenza dello Stato, diverse da quelle relative alle somme da regolare con la Regione siciliana e le Regioni Sardegna, Friuli-Venezia Giulia e Trentino-Alto Adige/Südtirol, nonché con le Province autonome di Trento e di Bolzano;
- dei resti da riscuotere delle entrate extra-tributarie di pertinenza delle Amministrazioni diverse da quella tributaria, di cui alla classificazione dell'allegato 24 al Conto consuntivo;

per la SPESA:

- dei capitoli che presentano eccedenze nei conti della competenza, dei residui e della cassa, di cui all'allegato L concernenti le Amministrazioni ivi indicate, nel quale sono

DECISIONE SUL RENDICONTO GENERALE DELLO STATO



ricomprese anche le spese effettuate in mancanza di stanziamenti di bilancio, dettagliatamente specificate nell'allegato L1 per unità di voto e per capitoli.

Limitatamente alle unità di voto, all'interno delle quali le eccedenze rilevate a livello di capitolo non sono compensate da economie riscontrate su altri capitoli, sussiste l'esigenza di sanatoria legislativa;

- dei capitoli - dettagliatamente specificati nell'allegato M - in ordine ai quali non sono stati visti e registrati i decreti di accertamento dei residui, ovvero sono state evidenziate anomalie, riguardanti i Ministeri dello sviluppo economico, dell'istruzione, università e ricerca, delle politiche agricole, alimentari e forestali, delle infrastrutture e dei trasporti e della salute;

- quanto al Conto generale del PATRIMONIO:


- delle poste e dei relativi allegati, riportati nell'allegato P, nonché delle omesse iscrizioni, tra le "attività non finanziarie prodotte", delle opere permanenti destinate alla difesa nazionale e delle infrastrutture portuali ed aeroportuali civili.

2. Rileva la non corrispondenza fra l'importo dei residui attivi finali riportati nel Rendiconto ed il relativo importo ottenuto sottraendo dai residui iniziali i versamenti in conto residui dell'anno ed aggiungendo i residui di competenza; segnala la necessità che si provveda a correggere e, in ogni caso, ad analiticamente e compiutamente spiegare le evidenziate incongruenze di cui agli allegati D ed E.

3. Rileva la necessità che le Amministrazioni interessate individuino e diano conto delle ragioni per le quali sono stati conseguiti risultati di entrate inferiori a quelli previsti dalla legge di bilancio per i capitoli indicati negli allegati C1 e C2.

4. Approva l'annessa relazione, resa ai sensi dell'art. 41 del T.U. delle leggi sull'ordinamento della Corte dei conti, di cui al regio decreto 12 luglio 1934, n. 1214;

N. 11/SSRRCO/PARI/15



ORDINA:

- a) che copia della presente decisione sia trasmessa, a cura della Segreteria, ai Presidenti della Camera dei Deputati e del Senato della Repubblica;
- b) che il Rendiconto generale dello Stato, munito del visto della Corte, nonché copia della presente decisione siano trasmessi al Ministro dell'economia e delle finanze, per la presentazione al Parlamento contestualmente al disegno di legge di approvazione del Rendiconto stesso;
- c) che la relazione, resa ai sensi dell'art. 41 del T.U. delle leggi sulla Corte dei conti, approvato con regio decreto 12 luglio 1934, n. 1214, sia trasmessa ai Presidenti della Camera dei Deputati e del Senato della Repubblica ed al Ministro dell'economia e delle finanze.

Così deciso in Roma, nella Camera di consiglio del giorno 25 giugno 2015.

IL RELATORE

IL PRESIDENTE

Depositata in Segreteria in data 25/06/2015

PER COPIA CONFORME ALL' ORIGINALE
DALLA SEGRETERIA DELLE SEZIONI
RIUNITE IN SEDE DI CONTROLLO
ROMA, 25 GIU. 2015

IL DIRIGENTE

IL DIRIGENTE

DOTT. SSA Maria Laura Iorio

PAGINA BIANCA

APPENDICE ALLA DECISIONE

PAGINA BIANCA

CONTO DEL BILANCIO

Le risultanze del conto del bilancio e dei conti ad esso allegati sono le seguenti:

(in euro)

<u>Entrata</u>	COMPETENZA	CASSA
Titolo I		
Entrate tributarie	460.253.424.334,11	425.587.598.407,21
Titolo II		
Entrate extratributarie	84.387.466.814,22	53.279.968.157,74
Totale titoli I e II	544.640.891.148,33	478.867.566.564,95
Titolo III		
Alienazione e ammortamento di beni patrimoniali e riscossione di crediti	5.545.741.091,35	5.438.374.135,14
Totale entrate finali Titoli I, II e III)	550.186.632.239,68 ^a	484.305.940.700,09 ^b
Titolo IV		
Accensione di prestiti	289.972.991.336,75	289.972.991.336,75
Totale complessivo delle entrate	840.159.623.576,43	774.278.932.036,84
<u>Spesa</u>		
Titolo I		
Spese correnti	526.195.114.993,43	503.708.760.979,71
Titolo II		
Spese in conto capitale	76.830.108.167,94	59.405.812.121,44
Totale spese finali (Titoli I e II)	603.025.223.161,37 ^c	563.114.573.101,15 ^d
Titolo III		
Rimborso passività finanziarie	207.562.179.122,95	207.617.587.795,54
Totale complessivo delle spese	810.587.402.284,32	770.732.160.896,69

^a di cui euro 1.685.601.927,73 per rimborso anticipazioni e riscossioni di crediti accertati^b di cui euro 1.577.613.192,46 per rimborso anticipazioni e riscossioni di crediti versati^c di cui euro 36.928.430.923,38 per acquisizioni di attività finanziarie impegnate^d di cui euro 26.542.321.012,25 per acquisizioni di attività finanziarie pagate

<u>Risultati differenziali</u>	COMPETENZA	CASSA
Entrate tributarie ed extratributarie	544.640.891.148,33	478.867.566.564,95
Spese correnti	526.195.114.993,43	503.708.760.979,71
<i>Risparmio pubblico</i>	<u>18.445.776.154,90</u>	<u>-24.841.194.414,76</u>
Entrate finali	550.186.632.239,68	484.305.940.700,09
Spese finali	603.025.223.161,37	563.114.573.101,15
<i>Saldo netto da finanziare</i>	<u>-52.838.590.921,69</u>	<u>-78.808.632.401,06</u>
Entrate finali al netto delle riscossioni di crediti	548.501.030.311,95	482.728.327.507,63
Spese finali al netto delle operazioni finanziarie	566.096.792.237,99	536.572.252.088,90
<i>Indebitamento netto</i>	<u>-17.595.761.926,04</u>	<u>-53.843.924.581,27</u>
Entrate finali	550.186.632.239,68	484.305.940.700,09
Spese complessive	810.587.402.284,32	770.732.160.896,69
<i>Ricorso al mercato</i>	<u>-260.400.770.044,64</u>	<u>-286.426.220.196,60</u>
Entrate finali	550.186.632.239,68	484.305.940.700,09
Spese finali al netto degli interessi	521.951.757.697,60	482.122.875.754,43
<i>Avanzo primario</i>	<u>28.234.874.542,08</u>	<u>2.183.064.945,66</u>
Entrate complessive	840.159.623.576,43	774.278.932.036,84
Spese complessive	810.587.402.284,32	770.732.160.896,69
<i>Differenza</i>	<u>29.572.221.292,11</u>	<u>3.546.771.140,15</u>

RESIDUI:**Attivi:**

Somme rimaste da riscuotere e da versare in conto dell'esercizio 2014	96.564.619.074,06
Somme rimaste da riscuotere e da versare in conto degli esercizi precedenti	112.561.805.601,20
Totale dei residui attivi al 31 dicembre 2014	209.126.424.675,26

Passivi:

Somme rimaste da pagare in conto dell'esercizio 2014	76.591.261.875,09
Somme rimaste da pagare in conto degli esercizi precedenti	36.662.274.393,31
Totale dei residui passivi al 31 dicembre 2014	113.253.536.268,40

CONTI ALLEGATI

Le risultanze dei conti delle Amministrazioni e delle aziende autonome al 31 dicembre 2014 sono riportate nell'Allegato I che fa parte integrante della presente decisione. I saldi sono di seguito esposti:

1. Archivi notarili

Cassa:	(+) 46.056.365,45
--------	-------------------

2. Cassa delle ammende

Cassa:	(+) 51.900.049,99
--------	-------------------

3. Istituto Agronomico per l'Oltremare

Competenza:	0,00
Cassa:	(+) 1.666.567,69
Totale residui attivi al 31.12.2014	158.113,00
Totale residui passivi al 31.12.2014	6.827.082,01

4. Fondo edifici di culto

Competenza:	(+) 176.868,43
Cassa:	(+) 1.918.316,82
Totale residui attivi al 31.12.2014	2.318.755,35
Totale residui passivi al 31.12.2014	7.993.019,05

Sono stati disposti prelevamenti dall'unità di voto 33.2 - Fondi di riserva e speciali (per gli oneri comuni di parte corrente: capitoli 2999 - Fondo occorrente per la riassegnazione dei residui passivi della spesa di parte corrente, eliminati negli esercizi precedenti per perenzione amministrativa; 3000 - Fondo di riserva per le spese obbligatorie; 3001 - Fondo di riserva per le spese imprevidite; 3002 - Fondo di riserva per l'integrazione delle autorizzazioni di cassa; 6856 - Fondo occorrente per far fronte ad oneri dipendenti da provvedimenti legislativi in corso; per gli oneri comuni di conto capitale: capitoli 7496 - Fondo occorrente per la riassegnazione dei residui passivi della spesa in conto capitale, eliminati negli esercizi precedenti per perenzione amministrativa e 9001 - Fondo occorrente per far fronte ad oneri dipendenti da provvedimenti legislativi in corso) dello stato di previsione della spesa del Ministero dell'economia e delle finanze a favore di capitoli degli stati di previsione della spesa di vari Ministeri per un complessivo ammontare di euro -4.183.206.541,00 in termini di competenza e di euro - 10.928.981.290,00 in termini di cassa.

CONTO DEL PATRIMONIO

Le risultanze della gestione del Conto del patrimonio sono le seguenti:

Attività finanziarie	Saldo aumento/diminuzione
Oro e argento monetario e diritti speciali di prelievo	
Biglietti, monete e depositi	0,00
Titoli diversi dalle azioni	(-) 3.000.000.000,00
Azioni ed altre partecipazioni, escluse le quote dei fondi comuni di investimento	(+) 4.069.115.117,93
Quote dei fondi di investimento	0,00
Crediti	(-) 40.307.834.701,08
Anticipazioni attive	(+) 3.836.754.750,97
Altri conti attivi	(-) 9.643.561,41
<i>Saldo attività finanziarie</i>	<i>(-) 35.411.608.393,59</i>
Attività non finanziarie prodotte	
Capitale fisso e Classificazioni residuali dei beni mobili	(+) 2.019.807.987,02
Scorte	(-) 14.502.562,76
Oggetti di valore	(+) 2.867.614.267,90
<i>Saldo attività non finanziarie prodotte</i>	<i>(+) 4.872.919.692,16</i>
Attività non finanziarie non prodotte	
Beni materiali non prodotti	(+) 95.967.806,73
Beni immateriali non prodotti	
<i>Saldo attività non finanziarie non prodotte</i>	<i>(+) 95.967.806,73</i>
Saldo delle ATTIVITA'	(-) 30.442.720.894,70
Passività finanziarie	
Debiti	(+) 99.741.366.599,16
Riserve tecniche di assicurazione	
Anticipazioni passive	(-) 601.114.640,67
Altri conti passivi	
<i>Saldo passività finanziarie</i>	<i>(+) 99.140.251.958,49</i>
Saldo delle PASSIVITA'	(+) 99.140.251.958,49
Diminuzione nella consistenza delle Attività	30.442.720.894,70
Aumento nella consistenza delle Passività	99.140.251.958,49
Peggioramento patrimoniale per l'esercizio 2014	129.582.972.853,19

A seguito delle sopraindicate variazioni, la consistenza dei singoli conti generali al 31.12.2014 è riportata nell'allegato N che fa parte integrante della presente decisione.

CONTI ALLEGATI

Le risultanze dei conti accesi ai componenti attivi e passivi significativi del patrimonio dell'Istituto Agronomico dell'Oltremare sono riportate nell'allegato O che fa parte integrante della presente decisione.

I saldi sono di seguito esposti:

Saldo attività finanziarie	(+) 1.145.536,93
Saldo attività non finanziarie prodotte	(-) 22.054,01
Saldo attività non finanziarie non prodotte	0,00
Saldo passività finanziarie	(+) 1.736.955,69
Peggioramento patrimoniale a fine esercizio 2014	613.472,77

ALLEGATI A
(INCONGRUENZE NEI CONTI PERIODICI)

PAGINA BIANCA

ALLEGATO A1

**INCONGRUENZE RILEVATE NEI CONTI PERIODICI RIASSUNTIVI
DA RISCOUTERE COMPETENZA CON IMPORTI NEGATIVI NEI CONTI PERIODICI
PER TITOLI - TIPOLOGIE - CAPITOLI E ARTICOLI**

						Conti periodici Riassuntivi	Consuntivo
CAP.	ART.	TIT.	NAT.	PRO.	ATT.	Da riscuotere competenza	Da riscuotere competenza
1023	2	I	001	001	001	-2.828.568,38	-
1023	20	I	001	001	001	-12.542,47	-
Totale Tipologia						-2.841.110,85	-
CAP.	ART.	TIT.	NAT.	PRO.	ATT.	Da riscuotere competenza	Da riscuotere competenza
1205	1	I	001	006	001	-689,96	-
Totale Tipologia						-689,96	-
CAP.	ART.	TIT.	NAT.	PRO.	ATT.	Da riscuotere competenza	Da riscuotere competenza
1416	1	I	001	008	001	-14.792.976,54	-
1414	1	I	001	008	001	-34.227,26	-
1404	1	I	001	008	001	-146,39	-
Totale Tipologia						-14.827.350,19	-
CAP.	ART.	TIT.	NAT.	PRO.	ATT.	Da riscuotere competenza	Da riscuotere competenza
1503	1	I	002	004	001	-1.918,00	-
Totale Tipologia						-1.918,00	-
Totale titolo I						-17.671.069,00	
CAP.	ART.	TIT.	NAT.	PRO.	ATT.	Da riscuotere competenza	Da riscuotere competenza
3758	1	II	001	001	001	-0,01	-
Totale Tipologia						-0,01	-
CAP.	ART.	TIT.	NAT.	PRO.	ATT.	Da riscuotere competenza	Da riscuotere competenza
2584	3	II	001	002	002	-1.802,46	-
2322	1	II	001	002	002	-20,72	-
Totale Tipologia						-1.823,18	-
CAP.	ART.	TIT.	NAT.	PRO.	ATT.	Da riscuotere competenza	Da riscuotere competenza
3342	14	II	001	002	003	-23,76	-
Totale Tipologia						-23,76	-
CAP.	ART.	TIT.	NAT.	PRO.	ATT.	Da riscuotere competenza	Da riscuotere competenza
2368	2	II	001	003	003	-165,39	-
Totale Tipologia						-165,39	-
CAP.	ART.	TIT.	NAT.	PRO.	ATT.	Da riscuotere competenza	Da riscuotere competenza
3443	1	II	001	007	002	-13.806,81	-
Totale Tipologia						-13.806,81	-
CAP.	ART.	TIT.	NAT.	PRO.	ATT.	Da riscuotere competenza	Da riscuotere competenza

						Conti periodici Riassuntivi	Consuntivo
3320	1	II	001	007	003	-86.420,17	-
3492	1	II	001	007	003	-15.880,16	-
2573	1	II	001	007	003	-21,81	-
		Totale Tipologia				-102.322,14	-

Totale titolo II	-118.141,29
-------------------------	--------------------

CAP.	ART.	TIT.	NAT.	PRO.	ATT.	Da riscuotere competenza	Da riscuotere competenza
4854	1	III	002	002	002	-39.489,66	-
		Totale Tipologia				-39.489,66	-

Totale titolo III	-39.489,66
--------------------------	-------------------

Totale entrate finali	-17.828.699,95
------------------------------	-----------------------

ALLEGATO A 2

**INCONGRUENZE RILEVATE NEI CONTI PERIODICI RIASSUNTIVI
DA RISCOUTERE RESIDUI CON IMPORTI NEGATIVI NEI CONTI PERIODICI
PER TITOLI - TIPOLOGIE - CAPITOLI E ARTICOLI**

Conti periodici Riassuntivi						Consuntivo	
CAP.	ART.	TIT.	NAT.	PRO.	ATT.	Da riscuotere residui	Da riscuotere residui
1023	3	I	001	001	001	-482.916.851,92	-
1023	14	I	001	001	001	-140.329.884,71	-
1023	2	I	001	001	001	-25.468.904,18	-
1023	5	I	001	001	001	-80.956,78	-
1023	7	I	001	001	001	-4.176,38	-
1023	15	I	001	001	001	-3.581,75	-
1023	6	I	001	001	001	-773,46	-
Totale Tipologia						-648.805.129,18	-

CAP.	ART.	TIT.	NAT.	PRO.	ATT.	Da riscuotere residui	Da riscuotere residui
1177	1	I	001	003	001	-5.164,57	-
1026	18	I	001	003	001	-167,33	-
Totale Tipologia						-5.331,90	-

CAP.	ART.	TIT.	NAT.	PRO.	ATT.	Da riscuotere residui	Da riscuotere residui
1103	1	I	001	004	001	-296.940,00	-
1007	8	I	001	004	001	-110.488,18	-
1028	2	I	001	004	001	-300,00	-
Totale Tipologia						-407.728,18	-

CAP.	ART.	TIT.	NAT.	PRO.	ATT.	Da riscuotere residui	Da riscuotere residui
1203	2	I	001	005	001	-3.022.539,17	-
Totale Tipologia						-3.022.539,17	-

CAP.	ART.	TIT.	NAT.	PRO.	ATT.	Da riscuotere residui	Da riscuotere residui
1203	5	I	001	005	002	-129.731,06	-
1203	6	I	001	005	002	-900,22	-
Totale Tipologia						-130.631,28	-

CAP.	ART.	TIT.	NAT.	PRO.	ATT.	Da riscuotere residui	Da riscuotere residui
1205	7	I	001	006	001	-145.660,98	-
1205	2	I	001	006	001	-8,71	-
Totale Tipologia						-145.669,69	-

CAP.	ART.	TIT.	NAT.	PRO.	ATT.	Da riscuotere residui	Da riscuotere residui
1416	1	I	001	008	001	-1.580.855,33	-
1414	1	I	001	008	001	-204.644,63	-
Totale Tipologia						-1.785.499,96	-

Conti periodici Riassuntivi						Consuntivo	
CAP.	ART.	TIT.	NAT.	PRO.	ATT.	Da riscuotere residui	Da riscuotere residui
1806	1	I	001	010	001	-13.012,53	-
Totale Tipologia						-13.012,53	-
CAP.	ART.	TIT.	NAT.	PRO.	ATT.	Da riscuotere residui	Da riscuotere residui
1217	1	I	001	013	001	-47.717.238,78	-
1441	1	I	001	013	001	-4.753.524,82	-
1419	1	I	001	013	001	-647.980,83	-
1213	1	I	001	013	001	-562.812,46	-
1246	1	I	001	013	001	-1.200,73	-
1218	3	I	001	013	001	-224,25	-
1419	3	I	001	013	001	-51,65	-
Totale Tipologia						-53.683.033,52	-
CAP.	ART.	TIT.	NAT.	PRO.	ATT.	Da riscuotere residui	Da riscuotere residui
1070	1	I	002	001	001	-741,24	-
Totale Tipologia						-741,24	-
CAP.	ART.	TIT.	NAT.	PRO.	ATT.	Da riscuotere residui	Da riscuotere residui
1172	5	I	002	002	002	-0,78	-
Totale Tipologia						-0,78	-
CAP.	ART.	TIT.	NAT.	PRO.	ATT.	Da riscuotere residui	Da riscuotere residui
1030	1	I	002	003	001	-2.825,48	-
1170	1	I	002	003	001	-6,43	-
Totale Tipologia						-2.831,91	-
CAP.	ART.	TIT.	NAT.	PRO.	ATT.	Da riscuotere residui	Da riscuotere residui
1503	1	I	002	004	001	-13.352,26	-
Totale Tipologia						-13.352,26	-
CAP.	ART.	TIT.	NAT.	PRO.	ATT.	Da riscuotere residui	Da riscuotere residui
1259	1	I	002	004	002	-563.685,92	-
Totale Tipologia						-563.685,92	-
CAP.	ART.	TIT.	NAT.	PRO.	ATT.	Da riscuotere residui	Da riscuotere residui
1265	2	I	002	005	001	-0,01	-
Totale Tipologia						-0,01	-
Totale titolo I						-708.579.187,53	
CAP.	ART.	TIT.	NAT.	PRO.	ATT.	Da riscuotere residui	Da riscuotere residui
2065	2	II	001	001	001	-36.792,26	-
2225	1	II	001	001	001	-22.841,81	-
2066	1	II	001	001	001	-2.573,05	-
3365	1	II	001	001	001	-103,75	-
Totale Tipologia						-62.310,87	-
CAP.	ART.	TIT.	NAT.	PRO.	ATT.	Da riscuotere residui	Da riscuotere residui

						Conti periodici Riassuntivi	Consuntivo
3573	1	II	001	002	001	-359.889,29	-
2368	3	II	001	002	001	-31.911,85	-
3580	2	II	001	002	001	-20.989,43	-
3306	1	II	001	002	001	-20.947,59	-
2368	5	II	001	002	001	-8.210,35	-
2377	1	II	001	002	001	-5.522,83	-
2385	1	II	001	002	001	-4.574,15	-
2226	3	II	001	002	001	-3.834,05	-
2521	1	II	001	002	001	-3.029,55	-
2357	1	II	001	002	001	-1.523,55	-
3746	1	II	001	002	001	-1.320,00	-
3618	1	II	001	002	001	-808,92	-
2383	1	II	001	002	001	-667,15	-
3680	2	II	001	002	001	-39,60	-
3615	1	II	001	002	001	-15,74	-
3603	1	II	001	002	001	-0,12	-
Totale Tipologia						-463.284,17	-
CAP.	ART.	TIT.	NAT.	PRO.	ATT.	Da riscuotere residui	Da riscuotere residui
2335	1	II	001	002	002	-3.555.394,00	-
2181	1	II	001	002	002	-1.566.118,15	-
2181	2	II	001	002	002	-863.709,82	-
3518	1	II	001	002	002	-845.833,23	-
3402	2	II	001	002	002	-454.106,76	-
3458	1	II	001	002	002	-282.998,20	-
3402	1	II	001	002	002	-102.617,63	-
3413	2	II	001	002	002	-64.418,38	-
3490	13	II	001	002	002	-32.066,61	-
2584	3	II	001	002	002	-29.127,07	-
2454	8	II	001	002	002	-14.448,10	-
2582	18	II	001	002	002	-13.512,36	-
3490	15	II	001	002	002	-6.892,45	-
2582	12	II	001	002	002	-6.375,11	-
2454	10	II	001	002	002	-3.902,05	-
2582	14	II	001	002	002	-3.624,52	-
2582	17	II	001	002	002	-2.429,16	-
3518	22	II	001	002	002	-2.128,52	-
2332	1	II	001	002	002	-2.097,82	-
3518	2	II	001	002	002	-1.808,15	-
3413	1	II	001	002	002	-1.508,07	-
2321	1	II	001	002	002	-930,61	-
2454	14	II	001	002	002	-763,53	-
2584	1	II	001	002	002	-540,05	-
3419	2	II	001	002	002	-404,18	-
3558	1	II	001	002	002	-106,94	-

						Conti periodici Riassuntivi	Consuntivo
3518	23	II	001	002	002	-100,00	-
3632	1	II	001	002	002	-1,50	-
Totale Tipologia						-7.857.962,97	-

CAP.	ART.	TIT.	NAT.	PRO.	ATT.	Da riscuotere residui	Da riscuotere residui
2463	1	II	001	002	003	-445.544,61	-
2226	1	II	001	002	003	-60.167,36	-
3378	1	II	001	002	003	-19.600,25	-
2226	2	II	001	002	003	-5.878,62	-
3374	1	II	001	002	003	-3.201,55	-
3352	1	II	001	002	003	-1.219,08	-
2582	20	II	001	002	003	-587,86	-
3577	1	II	001	002	003	-260,00	-
2052	1	II	001	002	003	-120,85	-
Totale Tipologia						-536.580,18	-

CAP.	ART.	TIT.	NAT.	PRO.	ATT.	Da riscuotere residui	Da riscuotere residui
2612	9	II	001	003	002	-20.649,06	-
2619	1	II	001	003	002	-1.435,00	-
Totale Tipologia						-22.084,06	-

CAP.	ART.	TIT.	NAT.	PRO.	ATT.	Da riscuotere residui	Da riscuotere residui
2368	2	II	001	003	003	-43.018,93	-
Totale Tipologia						-43.018,93	-

CAP.	ART.	TIT.	NAT.	PRO.	ATT.	Da riscuotere residui	Da riscuotere residui
2954	1	II	001	003	004	-150,30	-
Totale Tipologia						-150,30	-

CAP.	ART.	TIT.	NAT.	PRO.	ATT.	Da riscuotere residui	Da riscuotere residui
3312	13	II	001	005	001	-45.291,51	-
2574	2	II	001	005	001	-6.000,00	-
3326	1	II	001	005	001	-1.205,00	-
Totale Tipologia						-52.496,51	-

CAP.	ART.	TIT.	NAT.	PRO.	ATT.	Da riscuotere residui	Da riscuotere residui
3509	2	II	001	005	002	-19.147,89	-
Totale Tipologia						-19.147,89	-

CAP.	ART.	TIT.	NAT.	PRO.	ATT.	Da riscuotere residui	Da riscuotere residui
3712	1	II	001	005	003	-9.575,55	-
2384	1	II	001	005	003	-51,33	-
Totale Tipologia						-9.626,88	-

CAP.	ART.	TIT.	NAT.	PRO.	ATT.	Da riscuotere residui	Da riscuotere residui
3347	1	II	001	007	001	-14.817,61	-
Totale Tipologia						-14.817,61	-

Conti periodici Riassuntivi						Consuntivo	
CAP.	ART.	TTT.	NAT.	PRO.	ATT.	Da riscuotere residui	Da riscuotere residui
3580	4	II	001	007	002	-7.019.521,82	
2319	3	II	001	007	002	-893.850,37	-
3680	4	II	001	007	002	-636.013,98	-
3580	3	II	001	007	002	-422.234,30	-
3334	1	II	001	007	002	-387.285,49	-
3348	1	II	001	007	002	-158.926,18	-
3757	1	II	001	007	002	-45.374,66	-
3471	1	II	001	007	002	-38.140,94	-
3477	1	II	001	007	002	-35.032,49	-
3680	3	II	001	007	002	-14.633,85	-
3397	1	II	001	007	002	-5.942,08	-
3695	3	II	001	007	002	-5.164,00	-
3659	1	II	001	007	002	-4.621,93	-
3502	1	II	001	007	002	-3.061,44	-
3442	1	II	001	007	002	-2.582,74	-
3457	1	II	001	007	002	-1.068,71	-
3500	4	II	001	007	002	-365,80	-
		Totale Tipologia				-9.673.820,78	

CAP.	ART.	TIT.	NAT.	PRO.	ATT.	Da riscuotere residui	Da riscuotere residui
3492	I	II	001	007	003	-1.578.789,10	-
3320	I	II	001	007	003	-534.623,31	-
3545	I	II	001	007	003	-453.810,15	-
3644	I	II	001	007	003	-67.325,73	-
3572	I	II	001	007	003	-64.302,82	-
3493	I	II	001	007	003	-53.464,59	-
3320	2	II	001	007	003	-22.459,44	-
2592	3	II	001	007	003	-462,78	-
2454	2	II	001	007	003	-80,54	-
		Totale Tipologia				-2.775.318,46	

CAP.	ART.	TIT.	NAT.	PRO.	ATT.	Da riscuotere residui	Da riscuotere residui
3382	1	II	002	001	002	-494.071,78	
3477	3	II	002	001	002	-388.572,61	
3511	1	II	002	001	002	-47.747,66	
3452	1	II	002	001	002	-17.167,35	
3398	1	II	002	001	002	-407,09	
		Totale Tipologia				-947.966,49	

CAP.	ART.	TIT.	NAT.	PRO.	ATT.	Da riscuotere residui	Da riscuotere residui
3680	5	II	002	001	003	-67.379,90	.
		Totale Tipologia				-67.379,90	

Conti periodici Riassuntivi						Consuntivo	
Totale titolo II						-22.545.966,00	
CAP.	ART.	TIT.	NAT.	PRO.	ATT.	Da riscuotere residui	Da riscuotere residui
4053	1	III	002	001	001	-4.283,03	-
Totale Tipologia						-4.283,03	-
CAP.	ART.	TIT.	NAT.	PRO.	ATT.	Da riscuotere residui	Da riscuotere residui
4007	1	III	002	001	002	-26.297,00	-
Totale Tipologia						-26.297,00	-
Totale titolo III						-30.580,03	
Totale entrate finali						-731.155.733,56	

ALLEGATO A 3

**INCONGRUENZE RILEVATE NEI CONTI PERIODICI RIASSUNTIVI
DA VERSARE COMPETENZA CON IMPORTI NEGATIVI NEI CONTI PERIODICI
PER TITOLI - TIPOLOGIE - CAPITOLI E ARTICOLI**

						Conti periodici Riassuntivi	Consuntivo
CAP.	ART.	TIT.	NAT.	PRO.	ATT.	Da versare competenza	Da versare competenza
1023	18	I	001	001	001	-178.678,75	-
1023	16	I	001	001	001	-296,19	-
1023	9	I	001	001	001	-0,04	-
Totale tipologia						-178.974,98	0,00
CAP.	ART.	TIT.	NAT.	PRO.	ATT.	Da versare competenza	Da versare competenza
1026	5	I	001	003	001	-5.498.501,68	-
1026	2	I	001	003	001	-4.610.846,22	-
1026	8	I	001	003	001	-2.289.190,53	-
1026	7	I	001	003	001	-753.270,91	-
1026	25	I	001	003	001	-357.736,52	-
1026	6	I	001	003	001	-297.199,94	-
1026	19	I	001	003	001	-69.715,80	-
1032	1	I	001	003	001	-34.233,14	-
1026	1	I	001	003	001	-15.666,12	-
1031	2	I	001	003	001	-2.314,17	-
1031	1	I	001	003	001	-323,26	-
Totale tipologia						-13.928.998,29	0,00
CAP.	ART.	TIT.	NAT.	PRO.	ATT.	Da versare competenza	Da versare competenza
1032	2	I	001	003	002	-104.883,60	-
Totale tipologia						-104.883,60	0,00
CAP.	ART.	TIT.	NAT.	PRO.	ATT.	Da versare competenza	Da versare competenza
1027	1	I	001	004	001	-4.657.018,47	-
1040	1	I	001	004	001	-105,86	-
1035	1	I	001	004	001	-89,24	-
1025	2	I	001	004	001	-19,43	-
1007	3	I	001	004	001	-0,67	-
Totale tipologia						-4.657.233,67	0,00
CAP.	ART.	TIT.	NAT.	PRO.	ATT.	Da versare competenza	Da versare competenza
1025	1	I	001	004	002	-8.512,66	-
1040	4	I	001	004	002	-3.780,96	-
1003	1	I	001	004	002	-2.091,38	-
1002	1	I	001	004	002	-30,00	-
Totale tipologia						-14.415,00	0,00

						Conti periodici Riassuntivi	Consuntivo
CAP.	ART.	TIT.	NAT.	PRO.	ATT.	Da versare competenza	Da versare competenza
1205	2	I	001	006	001	-128,00	-
Totale tipologia						-128,00	0,00
CAP.	ART.	TIT.	NAT.	PRO.	ATT.	Da versare competenza	Da versare competenza
1205	8	I	001	006	002	-6.114,72	-
1201	3	I	001	006	002	-610,13	-
1201	4	I	001	006	002	-150,44	-
Totale tipologia						-6.875,29	0,00
CAP.	ART.	TIT.	NAT.	PRO.	ATT.	Da versare competenza	Da versare competenza
1409	1	I	001	007	001	-68.591.864,50	-
Totale tipologia						-68.591.864,50	0,00
CAP.	ART.	TIT.	NAT.	PRO.	ATT.	Da versare competenza	Da versare competenza
1602	1	I	001	009	001	-44.137.553,16	-
Totale tipologia						-44.137.553,16	0,00
CAP.	ART.	TIT.	NAT.	PRO.	ATT.	Da versare competenza	Da versare competenza
1801	2	I	001	010	001	-19.023,26	-
Totale tipologia						-19.023,26	0,00
CAP.	ART.	TIT.	NAT.	PRO.	ATT.	Da versare competenza	Da versare competenza
1999	1	I	001	012	002	-593,53	-
Totale tipologia						-593,53	0,00
CAP.	ART.	TIT.	NAT.	PRO.	ATT.	Da versare competenza	Da versare competenza
1228	1	I	001	013	001	-411.385,70	-
1419	1	I	001	013	001	-5.316,66	-
1238	2	I	001	013	001	-288,91	-
1213	3	I	001	013	001	-199,49	-
1225	1	I	001	013	001	-84,70	-
1477	1	I	001	013	001	-2,00	-
Totale tipologia						-417.277,46	0,00
CAP.	ART.	TIT.	NAT.	PRO.	ATT.	Da versare competenza	Da versare competenza
1400	1	I	001	013	002	-2.684.014,78	-
1235	2	I	001	013	002	-17,85	-
Totale tipologia						-2.684.032,63	0,00
CAP.	ART.	TIT.	NAT.	PRO.	ATT.	Da versare competenza	Da versare competenza
1065	1	I	002	001	001	-32,29	-
Totale tipologia						-32,29	0,00

						Conti periodici Riassuntivi	Consuntivo
CAP.	ART.	TIT.	NAT.	PRO.	ATT.	Da versare competenza	Da versare competenza
1052	1	I	002	002	001	-806,16	-
1029	6	I	002	002	001	-6,43	-
1060	1	I	002	002	001	-0,79	-
Totale tipologia						-813,38	0,00
CAP.	ART.	TIT.	NAT.	PRO.	ATT.	Da versare competenza	Da versare competenza
1172	2	I	002	002	002	-418,74	-
1101	1	I	002	002	002	-18,89	-
Totale tipologia						-437,63	0,00
CAP.	ART.	TIT.	NAT.	PRO.	ATT.	Da versare competenza	Da versare competenza
1254	3	I	002	004	001	-37,20	-
Totale tipologia						-37,20	0,00
CAP.	ART.	TIT.	NAT.	PRO.	ATT.	Da versare competenza	Da versare competenza
1301	1	I	002	004	002	-303,92	-
Totale tipologia						-303,92	0,00
CAP.	ART.	TIT.	NAT.	PRO.	ATT.	Da versare competenza	Da versare competenza
1250	1	I	002	005	001	-334,91	-
1242	6	I	002	005	001	-49,30	-
1242	4	I	002	005	001	-41,87	-
Totale tipologia						-426,08	0,00
CAP.	ART.	TIT.	NAT.	PRO.	ATT.	Da versare competenza	Da versare competenza
1253	6	I	002	005	002	-704,99	-
Totale tipologia						-704,99	0,00
Totale titolo I						-134.744.608,86	
CAP.	ART.	TIT.	NAT.	PRO.	ATT.	Da versare competenza	Da versare competenza
2015	I	II	001	001	001	-13.325,62	-
2055	I	II	001	001	001	-6.750,93	-
3365	I	II	001	001	001	-4.326,00	-
2003	I	II	001	001	001	-534,75	-
3467	I	II	001	001	001	-337,42	-
2314	I	II	001	001	001	-248,36	-
2005	I	II	001	001	001	-205,37	-
2056	I	II	001	001	001	-34,50	-
2328	I	II	001	001	001	-16,50	-
2007	I	II	001	001	001	-6,20	-
Totale tipologia						-25.785,65	0,00

						Conti periodici Riassuntivi	Consuntivo
CAP.	ART.	TIT.	NAT.	PRO.	ATT.	Da versare competenza	Da versare competenza
2101	1	II	001	002	001	-95.623,94	-
2368	3	II	001	002	001	-86.613,55	-
2319	2	II	001	002	001	-43.904,75	-
2569	2	II	001	002	001	-7.772,64	-
2368	5	II	001	002	001	-5.698,70	-
2383	1	II	001	002	001	-1.682,16	-
3680	2	II	001	002	001	-1.666,39	-
2569	14	II	001	002	001	-299,00	-
3707	1	II	001	002	001	-120,96	-
2360	1	II	001	002	001	-90,86	-
2569	1	II	001	002	001	-41,37	-
3306	1	II	001	002	001	-31,00	-
2521	1	II	001	002	001	-22,48	-
2385	1	II	001	002	001	-6,96	-
2320	1	II	001	002	001	-1,20	-
Totale tipologia						-243.575,96	0,00

CAP.	ART.	TIT.	NAT.	PRO.	ATT.	Da versare competenza	Da versare competenza
3458	1	II	001	002	002	-379.445,10	-
3518	19	II	001	002	002	-97.050,89	-
3490	20	II	001	002	002	-26.567,78	-
2584	3	II	001	002	002	-17.205,45	-
3490	13	II	001	002	002	-13.283,89	-
3518	1	II	001	002	002	-9.756,48	-
3490	12	II	001	002	002	-2.656,56	-
2582	10	II	001	002	002	-2.281,88	-
2372	1	II	001	002	002	-2.159,30	-
3490	19	II	001	002	002	-1.500,00	-
3518	10	II	001	002	002	-812,50	-
2181	1	II	001	002	002	-392,82	-
3518	12	II	001	002	002	-15,10	-
Totale tipologia						-553.127,75	0,00

CAP.	ART.	TIT.	NAT.	PRO.	ATT.	Da versare competenza	Da versare competenza
3469	1	II	001	002	003	-22.211,14	-
3378	1	II	001	002	003	-20.638,70	-
2476	1	II	001	002	003	-8.381,16	-
3374	1	II	001	002	003	-8.338,85	-
3342	1	II	001	002	003	-78,65	-
Totale tipologia						-59.648,50	0,00

CAP.	ART.	TIT.	NAT.	PRO.	ATT.	Conti periodici Riassuntivi	Consuntivo
						Da versare competenza	Da versare competenza
2611	1	II	001	003	002	-149,39	-
2609	1	II	001	003	002	-83,70	-
2612	7	II	001	003	002	-40,31	-
2616	2	II	001	003	002	-36,11	-
2610	1	II	001	003	002	-24,82	-
2614	1	II	001	003	002	-8,56	-
Totale tipologia						-342,89	0,00

CAP.	ART.	TIT.	NAT.	PRO.	ATT.	Da versare competenza	Da versare competenza
3210	5	II	001	003	003	-8.100,72	-
2368	2	II	001	003	003	-7.291,46	-
3210	8	II	001	003	003	-515,67	-
3222	1	II	001	003	003	-80,27	-
Totale tipologia						-15.988,12	0,00

CAP.	ART.	TIT.	NAT.	PRO.	ATT.	Da versare competenza	Da versare competenza
2373	1	II	001	005	001	-10.670,17	-
2370	1	II	001	005	001	-10.328,19	-
3312	5	II	001	005	001	-8.700,59	-
3312	15	II	001	005	001	-4.960,21	-
3313	4	II	001	005	001	-2.030,83	-
2303	1	II	001	005	001	-1.267,38	-
2386	2	II	001	005	001	-556,92	-
3312	1	II	001	005	001	-510,43	-
3312	13	II	001	005	001	-291,66	-
3312	7	II	001	005	001	-288,06	-
2304	1	II	001	005	001	-274,81	-
2351	1	II	001	005	001	-214,24	-
2524	1	II	001	005	001	-149,20	-
3373	1	II	001	005	001	-51,74	-
2386	1	II	001	005	001	-26,59	-
Totale tipologia						-40.321,02	0,00

CAP.	ART.	TIT.	NAT.	PRO.	ATT.	Da versare competenza	Da versare competenza
3366	1	II	001	005	003	-48.088,67	-
2462	1	II	001	005	003	-2.255,23	-
2582	23	II	001	005	003	-1.198,35	-
2582	22	II	001	005	003	-765,88	-
3322	1	II	001	005	003	-263,11	-
2439	7	II	001	005	003	-199,63	-
2440	1	II	001	005	003	-34,83	-
3319	1	II	001	005	003	-16,00	-

						Conti periodici Riassuntivi	Consuntivo
3319	4	II	001	005	003	-15,12	-
3592	14	II	001	005	003	-9,88	-
3319	5	II	001	005	003	-8,84	-
Totale tipologia						-52.855,54	0,00

CAP.	ART.	TIT.	NAT.	PRO.	ATT.	Da versare competenza	Da versare competenza
3499	1	II	001	006	001	-391,01	-
Totale tipologia						-391,01	0,00

CAP.	ART.	TIT.	NAT.	PRO.	ATT.	Da versare competenza	Da versare competenza
2538	1	II	001	007	002	-59.293.965,31	-
2368	6	II	001	007	002	-4.314.517,60	-
3465	3	II	001	007	002	-2.426.782,81	-
3334	1	II	001	007	002	-993.338,18	-
3412	1	II	001	007	002	-951.314,90	-
2368	1	II	001	007	002	-477.432,43	-
2319	3	II	001	007	002	-283.999,52	-
3670	1	II	001	007	002	-243.361,76	-
3502	1	II	001	007	002	-128.261,10	-
3680	4	II	001	007	002	-93.740,33	-
3560	1	II	001	007	002	-49.636,57	-
3680	3	II	001	007	002	-28.245,49	-
3348	1	II	001	007	002	-14.590,00	-
3397	1	II	001	007	002	-14.427,76	-
3570	1	II	001	007	002	-11.911,68	-
3590	1	II	001	007	002	-9.449,87	-
3580	1	II	001	007	002	-8.103,24	-
3477	1	II	001	007	002	-6.395,55	-
3500	4	II	001	007	002	-2.893,23	-
3555	1	II	001	007	002	-1.889,87	-
3443	1	II	001	007	002	-762,50	-
3579	1	II	001	007	002	-589,26	-
3674	1	II	001	007	002	-580,93	-
3431	1	II	001	007	002	-443,41	-
3602	1	II	001	007	002	-234,93	-
3680	1	II	001	007	002	-204,68	-
3524	1	II	001	007	002	-164,62	-
3464	1	II	001	007	002	-124,33	-
3455	1	II	001	007	002	-88,18	-
3500	3	II	001	007	002	-85,62	-
3600	4	II	001	007	002	-47,02	-
3375	1	II	001	007	002	-44,70	-
3481	1	II	001	007	002	-32,64	-
3530	3	II	001	007	002	-22,69	-

						Conti periodici Riassuntivi	Consuntivo
2412	1	II	001	007	002	-15,00	-
3560	3	II	001	007	002	-3,39	-
3757	1	II	001	007	002	-0,26	-
Totale tipologia						-69.357.701,36	0,00
CAP.	ART.	TIT.	NAT.	PRO.	ATT.	Da versare competenza	Da versare competenza
3320	1	II	001	007	003	-2.956.220,85	-
3492	1	II	001	007	003	-241.187,50	-
3592	3	II	001	007	003	-202.078,95	-
3320	2	II	001	007	003	-18.481,67	-
3644	1	II	001	007	003	-570,64	-
2584	4	II	001	007	003	-559,71	-
2537	1	II	001	007	003	-480,00	-
2454	2	II	001	007	003	-24,80	-
3545	1	II	001	007	003	-14,00	-
3544	1	II	001	007	003	-7,00	-
Totale tipologia						-3.419.625,12	0,00
CAP.	ART.	TIT.	NAT.	PRO.	ATT.	Da versare competenza	Da versare competenza
2534	1	II	001	008	002	-68.172,69	-
2533	2	II	001	008	002	-2.582,28	-
2534	2	II	001	008	002	-770,93	-
Totale tipologia						-71.525,90	0,00
CAP.	ART.	TIT.	NAT.	PRO.	ATT.	Da versare competenza	Da versare competenza
3382	1	II	002	001	002	-793.455,15	-
3330	1	II	002	001	002	-126.000,02	-
2339	1	II	002	001	002	-100.000,00	-
3452	1	II	002	001	002	-90.045,57	-
2319	5	II	002	001	002	-1.084,20	-
2368	8	II	002	001	002	-87,38	-
3519	1	II	002	001	002	-18,80	-
Totale tipologia						-1.110.691,12	0,00
CAP.	ART.	TIT.	NAT.	PRO.	ATT.	Da versare competenza	Da versare competenza
3488	9	II	002	001	003	-5.460,59	-
3488	13	II	002	001	003	-3.321,08	-
3488	1	II	002	001	003	-324,06	-
2319	4	II	002	001	003	-26,85	-
3759	1	II	002	001	003	-18,86	-
3680	5	II	002	001	003	-0,01	-
Totale tipologia						-9.151,45	0,00
Totale titolo II						-74.960.731,39	

						Conti periodici Riassuntivi	Consuntivo
CAP.	ART.	TIT.	NAT.	PRO.	ATT.	Da versare competenza	Da versare competenza
4055	1	III	002	001	001	-136,21	-
Totale tipologia						-136,21	0,00
CAP.	ART.	TIT.	NAT.	PRO.	ATT.	Da versare competenza	Da versare competenza
4012	1	III	002	001	002	-807,20	-
4005	1	III	002	001	002	-328,52	-
4010	1	III	002	001	002	-86,80	-
4011	1	III	002	001	002	-12,40	-
Totale tipologia						-1.234,92	0,00
CAP.	ART.	TIT.	NAT.	PRO.	ATT.	Da versare competenza	Da versare competenza
4859	1	III	002	002	002	-97.167,90	-
4726	1	III	002	002	002	-93.656,03	-
4854	1	III	002	002	002	-605,80	-
4850	1	III	002	002	002	-76,90	-
4555	1	III	002	002	002	-35,08	-
Totale tipologia						-191.541,71	0,00
Totale titolo III						-192.912,84	
Totale entrate finali						-209.898.253,09	

ALLEGATO A 4

**INCONGRUENZE RILEVATE NEI CONTI PERIODICI RIASSUNTIVI
DA VERSARE RESIDUI CON IMPORTI NEGATIVI NEI CONTI PERIODICI
PER TITOLI - TIPOLOGIE - CAPITOLI E ARTICOLI**

						Conti periodici Riassuntivi	Consuntivo
CAP.	ART.	TIT.	NAT.	PRO.	ATT.	Da versare residui	Da versare residui
1023	20	I	001	001	001	-48.185.710,73	-
1023	10	I	001	001	001	-4.506.769,25	-
1023	9	I	001	001	001	-2.058.308,54	-
1023	17	I	001	001	001	-2.010.892,96	-
1023	19	I	001	001	001	-123.092,37	-
1023	11	I	001	001	001	-75.954,64	-
1023	12	I	001	001	001	-66.614,29	-
1023	15	I	001	001	001	-8.842,72	-
1023	26	I	001	001	001	-434,36	-
1023	27	I	001	001	001	-432,37	-
Totale tipologia						-57.037.052,23	-

CAP.	ART.	TIT.	NAT.	PRO.	ATT.	Da versare residui	Da versare residui
1026	5	I	001	003	001	-134.311.297,57	-
1026	23	I	001	003	001	-62.175.576,53	-
1034	3	I	001	003	001	-6.762.027,91	-
1174	1	I	001	003	001	-3.124.893,02	-
1026	8	I	001	003	001	-1.664.771,14	-
1054	1	I	001	003	001	-680.920,00	-
1026	7	I	001	003	001	-182.467,83	-
1026	25	I	001	003	001	-75.441,67	-
1031	1	I	001	003	001	-66.520,42	-
1026	17	I	001	003	001	-3.086,57	-
1026	26	I	001	003	001	-1.764,09	-
1026	15	I	001	003	001	-1.416,47	-
1026	14	I	001	003	001	-1.098,25	-
1031	2	I	001	003	001	-207,26	-
1017	1	I	001	003	001	-63,27	-
1026	16	I	001	003	001	-7,84	-
1055	1	I	001	003	001	-0,12	-
Totale tipologia						-209.051.559,96	-

CAP.	ART.	TIT.	NAT.	PRO.	ATT.	Da versare residui	Da versare residui
1032	2	I	001	003	002	-213.580,57	-
Totale tipologia						-213.580,57	-

Conti periodici Riassuntivi						Consuntivo	
CAP.	ART.	TIT.	NAT.	PRO.	ATT.	Da versare residui	Da versare residui
1007	5	I	001	004	001	-10.886.705,97	-
1027	1	I	001	004	001	-4.749.178,43	-
1007	6	I	001	004	001	-3.159.786,11	-
1028	8	I	001	004	001	-3.015.208,62	-
1007	1	I	001	004	001	-1.632.761,36	-
1048	1	I	001	004	001	-956.403,23	-
1028	4	I	001	004	001	-527.659,99	-
1007	9	I	001	004	001	-512.202,30	-
1007	4	I	001	004	001	-287.488,64	-
1007	10	I	001	004	001	-161.000,93	-
1025	3	I	001	004	001	-97.657,96	-
1025	5	I	001	004	001	-88.729,16	-
1007	3	I	001	004	001	-53.504,91	-
1028	3	I	001	004	001	-40.681,58	-
1080	1	I	001	004	001	-28.655,20	-
1040	2	I	001	004	001	-24.228,59	-
1028	2	I	001	004	001	-17.077,49	-
1040	3	I	001	004	001	-1.123,40	-
1025	10	I	001	004	001	-1.111,02	-
1025	11	I	001	004	001	-612,11	-
1025	2	I	001	004	001	-246,07	-
1199	1	I	001	004	001	-143,92	-
Totale tipologia						-26.242.166,99	-

CAP.	ART.	TIT.	NAT.	PRO.	ATT.	Da versare residui	Da versare residui
1200	1	I	001	004	002	-90.824.230,73	-
1040	4	I	001	004	002	-2.282.517,93	-
1025	18	I	001	004	002	-1.788.446,82	-
1025	19	I	001	004	002	-405.921,75	-
1003	1	I	001	004	002	-239.700,59	-
1005	1	I	001	004	002	-118.303,56	-
1003	5	I	001	004	002	-72.594,91	-
Totale tipologia						-95.731.716,29	-

CAP.	ART.	TIT.	NAT.	PRO.	ATT.	Da versare residui	Da versare residui
1203	7	I	001	005	002	-333,22	-
Totale tipologia						-333,22	-

CAP.	ART.	TIT.	NAT.	PRO.	ATT.	Da versare residui	Da versare residui
1205	7	I	001	006	001	-4.781.282,51	-
1205	2	I	001	006	001	-832,39	-
Totale tipologia						-4.782.114,90	-

						Conti periodici Riassuntivi	Consuntivo
CAP.	ART.	TIT.	NAT.	PRO.	ATT.	Da versare residui	Da versare residui
1205	3	I	001	006	002	-63.313,02	-
1201	4	I	001	006	002	-17.763,19	-
1201	3	I	001	006	002	-3.362,30	-
1205	8	I	001	006	002	-1.760,64	-
Totale tipologia						-86.199,15	-
CAP.	ART.	TIT.	NAT.	PRO.	ATT.	Da versare residui	Da versare residui
1410	1	I	001	007	001	-7.152,11	-
1460	2	I	001	007	001	-866,38	-
Totale tipologia						-8.018,49	-
CAP.	ART.	TIT.	NAT.	PRO.	ATT.	Da versare residui	Da versare residui
1409	2	I	001	007	002	-117.933,16	-
1460	3	I	001	007	002	-78,24	-
Totale tipologia						-118.011,40	-
CAP.	ART.	TIT.	NAT.	PRO.	ATT.	Da versare residui	Da versare residui
1421	1	I	001	008	001	-110.071.854,26	-
1431	1	I	001	008	001	-15.796.046,42	-
1411	1	I	001	008	001	-1.367.621,23	-
1411	2	I	001	008	001	-1.210.764,34	-
1401	1	I	001	008	001	-941.339,01	-
1402	1	I	001	008	001	-489.495,58	-
1411	3	I	001	008	001	-120.924,07	-
1412	1	I	001	008	001	-83.022,28	-
1416	1	I	001	008	001	-59.817,07	-
1415	2	I	001	008	001	-262,32	-
1414	1	I	001	008	001	-206,60	-
1423	1	I	001	008	001	-108,93	-
1404	1	I	001	008	001	-103,30	-
Totale tipologia						-130.141.565,41	-
CAP.	ART.	TIT.	NAT.	PRO.	ATT.	Da versare residui	Da versare residui
1459	3	I	001	008	002	-10,96	-
Totale tipologia						-10,96	-
CAP.	ART.	TIT.	NAT.	PRO.	ATT.	Da versare residui	Da versare residui
1801	1	I	001	010	001	-548.721.154,12	-
1801	2	I	001	010	001	-361.434.359,98	-
1806	1	I	001	010	001	-9,33	-
Totale tipologia						-910.155.523,43	-

						Conti periodici Riassuntivi	Consuntivo
CAP.	ART.	TIT.	NAT.	PRO.	ATT.	Da versare residui	Da versare residui
1805	10	I	001	011	001	-183.428,22	-
Totale tipologia						-183.428,22	-

CAP.	ART.	TIT.	NAT.	PRO.	ATT.	Da versare residui	Da versare residui
1812	1	I	001	012	001	-7,89	-
Totale tipologia						-7,89	-

CAP.	ART.	TIT.	NAT.	PRO.	ATT.	Da versare residui	Da versare residui
1246	1	I	001	013	001	-192.053.693,48	-
1217	3	I	001	013	001	-4.507.936,44	-
1213	5	I	001	013	001	-3.742.830,50	-
1210	3	I	001	013	001	-2.783.950,04	-
1213	6	I	001	013	001	-2.240.728,38	-
1213	9	I	001	013	001	-1.919.416,93	-
1230	1	I	001	013	001	-1.832.511,65	-
1216	2	I	001	013	001	-706.415,84	-
1441	1	I	001	013	001	-310.359,67	-
1213	4	I	001	013	001	-194.434,52	-
1257	1	I	001	013	001	-178.888,34	-
1213	8	I	001	013	001	-160.275,75	-
1213	10	I	001	013	001	-118.320,64	-
1236	1	I	001	013	001	-39.080,41	-
1419	1	I	001	013	001	-19.442,38	-
1471	1	I	001	013	001	-11.401,47	-
1211	1	I	001	013	001	-3.962,00	-
1218	3	I	001	013	001	-3.206,56	-
1222	1	I	001	013	001	-1.559,00	-
1216	3	I	001	013	001	-446,11	-
1223	1	I	001	013	001	-0,24	-
1224	1	I	001	013	001	-0,15	-
Totale tipologia						-210.828.860,50	-

CAP.	ART.	TIT.	NAT.	PRO.	ATT.	Da versare residui	Da versare residui
1233	2	I	001	013	002	-7.652.220,42	-
1208	2	I	001	013	002	-2.885.830,83	-
1217	2	I	001	013	002	-902.075,27	-
1218	2	I	001	013	002	-758.381,16	-
1235	2	I	001	013	002	-198.135,78	-
1600	1	I	001	013	002	-81.309,13	-
1419	2	I	001	013	002	-52.403,32	-
1210	4	I	001	013	002	-7.766,58	-
Totale tipologia						-12.538.122,49	-

Conti periodici Riassuntivi						Consuntivo	
CAP.	ART.	TIT.	NAT.	PRO.	ATT.	Da versare residui	Da versare residui
1065	1	I	002	001	001	-2.314.915,15	-
1070	1	I	002	001	001	-926.886,58	-
1189	1	I	002	001	001	-299.380,55	-
1188	1	I	002	001	001	-214.615,20	-
1057	1	I	002	001	001	-13.389,22	-
1033	4	I	002	001	001	-1.032,39	-
Totale tipologia						-3.770.219,09	-

CAP.	ART.	TIT.	NAT.	PRO.	ATT.	Da versare residui	Da versare residui
1029	5	I	002	002	001	-21.675,11	-
1043	1	I	002	002	001	-1.612,79	-
1051	1	I	002	002	001	-1.093,80	-
1029	2	I	002	002	001	-100,00	-
1029	1	I	002	002	001	-60,39	-
1029	6	I	002	002	001	-38,48	-
1029	3	I	002	002	001	-2,89	-
Totale tipologia						-24.583,46	-

CAP.	ART.	TIT.	NAT.	PRO.	ATT.	Da versare residui	Da versare residui
1022	1	I	002	002	002	-127.283,28	-
1172	12	I	002	002	002	-48.882,88	-
1172	4	I	002	002	002	-14.035,04	-
1172	11	I	002	002	002	-1.599,43	-
Totale tipologia						-191.800,63	-

CAP.	ART.	TIT.	NAT.	PRO.	ATT.	Da versare residui	Da versare residui
1039	1	I	002	003	001	-376.442,54	-
1030	3	I	002	003	001	-4.730,42	-
1030	1	I	002	003	001	-1.136,21	-
1170	2	I	002	003	001	-159,56	-
1170	3	I	002	003	001	-42,45	-
1170	1	I	002	003	001	-23,65	-
1030	5	I	002	003	001	-16,01	-
1150	1	I	002	003	001	-0,02	-
Totale tipologia						-382.550,86	-

CAP.	ART.	TIT.	NAT.	PRO.	ATT.	Da versare residui	Da versare residui
1171	2	I	002	003	002	-246.064,12	-
1030	12	I	002	003	002	-18.985,97	-
1170	4	I	002	003	002	-694,40	-
Totale tipologia						-265.744,49	-

						Conti periodici Riassuntivi	Consuntivo
CAP.	ART.	TIT.	NAT.	PRO.	ATT.	Da versare residui	Da versare residui
1262	1	I	002	004	001	-61.177.749,02	-
1503	1	I	002	004	001	-6.053,28	-
Totale tipologia						-61.183.802,30	-
CAP.	ART.	TIT.	NAT.	PRO.	ATT.	Da versare residui	Da versare residui
1259	1	I	002	004	002	-98.876.252,81	-
1239	2	I	002	004	002	-7.231.089,44	-
Totale tipologia						-106.107.342,25	-
CAP.	ART.	TIT.	NAT.	PRO.	ATT.	Da versare residui	Da versare residui
1242	3	I	002	005	001	-24.812,79	-
1242	6	I	002	005	001	-3.067,99	-
Totale tipologia						-27.880,78	-
CAP.	ART.	TIT.	NAT.	PRO.	ATT.	Da versare residui	Da versare residui
1253	8	I	002	005	002	-1,75	-
Totale tipologia						-1,75	-
Totale titolo I						-1.829.072.197,71	
CAP.	ART.	TIT.	NAT.	PRO.	ATT.	Da versare residui	Da versare residui
2328	1	II	001	001	001	-55.672.451,23	-
2225	1	II	001	001	001	-239.646,15	-
2010	1	II	001	001	001	-24.594,60	-
3758	1	II	001	001	001	-6.098,37	-
3595	1	II	001	001	001	-10,89	-
Totale tipologia						-55.942.801,24	-
CAP.	ART.	TIT.	NAT.	PRO.	ATT.	Da versare residui	Da versare residui
2319	2	II	001	002	001	-671.479,52	-
2569	8	II	001	002	001	-503.185,13	-
2368	3	II	001	002	001	-417.033,92	-
2569	2	II	001	002	001	-298.586,70	-
2101	2	II	001	002	001	-181.015,90	-
2360	1	II	001	002	001	-159.849,88	-
2357	1	II	001	002	001	-95.107,63	-
2569	6	II	001	002	001	-64.051,90	-
2337	1	II	001	002	001	-50.000,00	-
3618	1	II	001	002	001	-15.473,88	-
2368	5	II	001	002	001	-13.915,84	-
2569	1	II	001	002	001	-12.700,19	-
2383	1	II	001	002	001	-11.163,02	-

						Conti periodici Riassuntivi	Consuntivo
2521	1	II	001	002	001	-6.897,93	-
3500	2	II	001	002	001	-4.680,17	-
2318	1	II	001	002	001	-4.124,60	-
2358	1	II	001	002	001	-3.063,87	-
3707	1	II	001	002	001	-2.382,60	-
2569	14	II	001	002	001	-1.452,00	-
3680	2	II	001	002	001	-998,06	-
2385	1	II	001	002	001	-725,81	-
2369	1	II	001	002	001	-525,00	-
3392	3	II	001	002	001	-41,86	-
2569	15	II	001	002	001	-35,68	-
3530	2	II	001	002	001	-34,51	-
3682	1	II	001	002	001	-8,10	-
2378	1	II	001	002	001	-1,55	-
2382	1	II	001	002	001	-1,23	-
3670	2	II	001	002	001	-0,02	-
Totale tipologia						-2.518.536,50	-

CAP.	ART.	TIT.	NAT.	PRO.	ATT.	Da versare residui	Da versare residui
3458	1	II	001	002	002	-2.486.823,47	-
3518	1	II	001	002	002	-1.393.008,69	-
3402	2	II	001	002	002	-282.599,69	-
3490	17	II	001	002	002	-90.000,00	-
3490	6	II	001	002	002	-78.901,61	-
3490	13	II	001	002	002	-73.510,11	-
3694	5	II	001	002	002	-66.712,33	-
2321	1	II	001	002	002	-61.996,99	-
3518	28	II	001	002	002	-48.801,83	-
3518	14	II	001	002	002	-43.490,87	-
3402	1	II	001	002	002	-42.934,45	-
3518	4	II	001	002	002	-40.671,00	-
2584	3	II	001	002	002	-36.225,65	-
3490	15	II	001	002	002	-26.421,53	-
2165	1	II	001	002	002	-24.566,21	-
2582	12	II	001	002	002	-23.552,06	-
2454	5	II	001	002	002	-8.426,36	-
3490	4	II	001	002	002	-5.456,33	-
3404	2	II	001	002	002	-4.573,82	-
2332	1	II	001	002	002	-4.426,63	-
3490	12	II	001	002	002	-3.675,18	-
3408	2	II	001	002	002	-2.788,41	-
2372	1	II	001	002	002	-2.443,00	-
3478	1	II	001	002	002	-2.178,80	-

						Conti periodici Riassuntivi	Consuntivo
3490	19	II	001	002	002	-1.850,00	-
2582	5	II	001	002	002	-1.591,00	-
3518	9	II	001	002	002	-1.212,02	-
2582	17	II	001	002	002	-1.188,26	-
2582	18	II	001	002	002	-799,53	-
3592	12	II	001	002	002	-680,80	-
2454	8	II	001	002	002	-646,09	-
3478	2	II	001	002	002	-619,74	-
3518	22	II	001	002	002	-379,78	-
3518	2	II	001	002	002	-140,18	-
3490	16	II	001	002	002	-122,49	-
2454	14	II	001	002	002	-113,28	-
3490	1	II	001	002	002	-113,01	-
2454	7	II	001	002	002	-93,80	-
2181	2	II	001	002	002	-89,52	-
3592	4	II	001	002	002	-45,07	-
2582	2	II	001	002	002	-40,09	-
2454	10	II	001	002	002	-33,82	-
3419	1	II	001	002	002	-31,41	-
3518	12	II	001	002	002	-28,16	-
2582	3	II	001	002	002	-2,74	-
3518	11	II	001	002	002	-0,69	-
3650	1	II	001	002	002	-0,56	-
3518	18	II	001	002	002	-0,43	-
Totale tipologia						-4.864.007,49	-
CAP.	ART.	TIT.	NAT.	PRO.	ATT.	Da versare residui	Da versare residui
3342	15	II	001	002	003	-10.209.778,57	-
2226	2	II	001	002	003	-263.595,79	-
3378	1	II	001	002	003	-105.464,34	-
3395	1	II	001	002	003	-53.020,00	-
3374	1	II	001	002	003	-26.488,85	-
2582	20	II	001	002	003	-26.080,92	-
3469	1	II	001	002	003	-11.009,43	-
3342	2	II	001	002	003	-9.953,76	-
3355	1	II	001	002	003	-4.720,72	-
3342	10	II	001	002	003	-3.214,25	-
3342	5	II	001	002	003	-2.349,12	-
3352	1	II	001	002	003	-1.722,71	-
2052	1	II	001	002	003	-449,18	-
2568	1	II	001	002	003	-63,28	-
2566	1	II	001	002	003	-20,99	-
2465	1	II	001	002	003	-18,16	-

						Conti periodici Riassuntivi	Consuntivo
3623	1	II	001	002	003	-16,85	-
3351	1	II	001	002	003	-0,20	-
Totale tipologia						-10.717.967,12	-

CAP.	ART.	TIT.	NAT.	PRO.	ATT.	Da versare residui	Da versare residui
2647	1	II	001	003	002	-2.685.958,33	-
2609	2	II	001	003	002	-1.429,58	-
2619	1	II	001	003	002	-343,88	-
2619	2	II	001	003	002	-230,88	-
2610	2	II	001	003	002	-18,28	-
Totale tipologia						-2.687.980,95	-

CAP.	ART.	TIT.	NAT.	PRO.	ATT.	Da versare residui	Da versare residui
3210	11	II	001	003	003	-3.980.847,43	-
3210	5	II	001	003	003	-1.414.305,88	-
3210	8	II	001	003	003	-479.824,19	-
3221	1	II	001	003	003	-288.653,99	-
3210	14	II	001	003	003	-166.014,28	-
3210	4	II	001	003	003	-107.258,21	-
3210	9	II	001	003	003	-76.291,74	-
2368	2	II	001	003	003	-57.593,51	-
3236	1	II	001	003	003	-0,04	-
Totale tipologia						-6.570.789,27	-

CAP.	ART.	TIT.	NAT.	PRO.	ATT.	Da versare residui	Da versare residui
3970	1	II	001	004	001	-6.656.658,73	-
3970	2	II	001	004	001	-145.929,73	-
3971	1	II	001	004	001	-69.398,64	-
3979	1	II	001	004	001	-47.126,94	-
Totale tipologia						-6.919.114,04	-

CAP.	ART.	TIT.	NAT.	PRO.	ATT.	Da versare residui	Da versare residui
2302	1	II	001	005	001	-34.753.271,95	-
2309	1	II	001	005	001	-2.913.666,95	-
3384	1	II	001	005	001	-806.919,19	-
3314	1	II	001	005	001	-406.834,27	-
2373	1	II	001	005	001	-241.217,54	-
3312	2	II	001	005	001	-194.777,21	-
2569	9	II	001	005	001	-181.148,42	-
3312	6	II	001	005	001	-105.890,24	-
2386	2	II	001	005	001	-65.884,11	-
2351	2	II	001	005	001	-10.723,59	-
2389	1	II	001	005	001	-8.983,24	-

						Conti periodici Riassuntivi	Consuntivo
3373	1	II	001	005	001	-7.364,95	-
2299	1	II	001	005	001	-6.096,00	-
2299	2	II	001	005	001	-3.000,00	-
2574	2	II	001	005	001	-3.000,00	-
3326	1	II	001	005	001	-2.910,00	-
2352	1	II	001	005	001	-2.741,28	-
2525	1	II	001	005	001	-1.548,00	-
3372	1	II	001	005	001	-1.510,33	-
2523	2	II	001	005	001	-458,80	-
2334	1	II	001	005	001	-157,26	-
2522	2	II	001	005	001	-24,18	-
3316	1	II	001	005	001	-1,93	-
Totale tipologia						-39.718.129,44	-

CAP.	ART.	TIT.	NAT.	PRO.	ATT.	Da versare residui	Da versare residui
2325	1	II	001	005	003	-591.299,84	-
3366	1	II	001	005	003	-514.428,61	-
2462	2	II	001	005	003	-50.590,15	-
2592	9	II	001	005	003	-4.128,00	-
3322	1	II	001	005	003	-1.700,02	-
3712	1	II	001	005	003	-691,14	-
2384	1	II	001	005	003	-511,00	-
3704	1	II	001	005	003	-46,07	-
3319	2	II	001	005	003	-15,22	-
Totale tipologia						-1.163.410,05	-

CAP.	ART.	TIT.	NAT.	PRO.	ATT.	Da versare residui	Da versare residui
3499	1	II	001	006	001	-3.136,24	-
Totale tipologia						-3.136,24	-

CAP.	ART.	TIT.	NAT.	PRO.	ATT.	Da versare residui	Da versare residui
3345	1	II	001	007	001	-3,75	-
Totale tipologia						-3,75	-

CAP.	ART.	TIT.	NAT.	PRO.	ATT.	Da versare residui	Da versare residui
3334	1	II	001	007	002	-16.718.583,33	-
2368	6	II	001	007	002	-14.842.800,78	-
2368	1	II	001	007	002	-14.174.731,62	-
2319	3	II	001	007	002	-9.180.742,38	-
3412	1	II	001	007	002	-1.631.448,62	-
3600	1	II	001	007	002	-448.702,49	-
3348	1	II	001	007	002	-209.369,69	-

						Conti periodici Riassuntivi	Consuntivo
3502	1	II	001	007	002	-175.955,83	-
3477	1	II	001	007	002	-132.104,44	-
2368	4	II	001	007	002	-88.227,13	-
3680	4	II	001	007	002	-85.373,42	-
3442	2	II	001	007	002	-44.173,27	-
3397	1	II	001	007	002	-37.959,08	-
3358	1	II	001	007	002	-23.217,69	-
3680	1	II	001	007	002	-21.769,29	-
3579	1	II	001	007	002	-14.614,17	-
3305	1	II	001	007	002	-14.554,90	-
3602	1	II	001	007	002	-14.108,18	-
3500	4	II	001	007	002	-11.592,19	-
3500	1	II	001	007	002	-11.552,97	-
3448	1	II	001	007	002	-7.955,50	-
3457	1	II	001	007	002	-5.848,34	-
3304	1	II	001	007	002	-5.815,16	-
3550	3	II	001	007	002	-5.691,29	-
3444	1	II	001	007	002	-4.686,12	-
3555	1	II	001	007	002	-4.624,47	-
3424	2	II	001	007	002	-4.496,03	-
3550	4	II	001	007	002	-4.333,97	-
3680	3	II	001	007	002	-3.739,35	-
3455	2	II	001	007	002	-3.671,48	-
3695	4	II	001	007	002	-2.400,00	-
3500	3	II	001	007	002	-964,93	-
3566	1	II	001	007	002	-814,76	-
3757	1	II	001	007	002	-623,39	-
2375	1	II	001	007	002	-541,30	-
3711	1	II	001	007	002	-400,68	-
3644	2	II	001	007	002	-218,85	-
3318	1	II	001	007	002	-139,72	-
3633	2	II	001	007	002	-85,44	-
3709	1	II	001	007	002	-50,38	-
3695	2	II	001	007	002	-26,30	-
3564	1	II	001	007	002	-24,69	-
3357	1	II	001	007	002	-19,42	-
3465	1	II	001	007	002	-16,00	-
3310	3	II	001	007	002	-11,26	-
3454	1	II	001	007	002	-3,78	-
3700	1	II	001	007	002	-0,54	-
Totale tipologia						-57.938.784,62	-

						Conti periodici Riassuntivi	Consuntivo
CAP.	ART.	TIT.	NAT.	PRO.	ATT.	Da versare residui	Da versare residui
3320	1	II	001	007	003	-23.732.446,53	-
3492	1	II	001	007	003	-2.012.404,37	-
3592	3	II	001	007	003	-1.008.056,59	-
2329	1	II	001	007	003	-541.680,92	-
3546	1	II	001	007	003	-463.659,00	-
3543	1	II	001	007	003	-442.284,50	-
3320	2	II	001	007	003	-280.033,73	-
3592	15	II	001	007	003	-149.662,41	-
2599	1	II	001	007	003	-125.294,63	-
3633	1	II	001	007	003	-118.678,67	-
2584	4	II	001	007	003	-95.858,77	-
3644	1	II	001	007	003	-91.622,68	-
2598	1	II	001	007	003	-50.758,14	-
3545	1	II	001	007	003	-35.258,74	-
3493	1	II	001	007	003	-25.408,63	-
3785	1	II	001	007	003	-24.154,25	-
3510	1	II	001	007	003	-10.588,65	-
2454	3	II	001	007	003	-8.487,77	-
2584	2	II	001	007	003	-1.302,70	-
3544	1	II	001	007	003	-565,26	-
3645	1	II	001	007	003	-493,17	-
2584	5	II	001	007	003	-422,38	-
2584	7	II	001	007	003	-104,00	-
2316	1	II	001	007	003	-63,41	-
2474	10	II	001	007	003	-37,56	-
2582	27	II	001	007	003	-27,50	-
Totale tipologia						-29.219.354,96	-
CAP.	ART.	TIT.	NAT.	PRO.	ATT.	Da versare residui	Da versare residui
2532	1	II	001	008	001	-100.526,78	-
Totale tipologia						-100.526,78	-
CAP.	ART.	TIT.	NAT.	PRO.	ATT.	Da versare residui	Da versare residui
2534	3	II	001	008	002	-6.279,19	-
Totale tipologia						-6.279,19	-
CAP.	ART.	TIT.	NAT.	PRO.	ATT.	Da versare residui	Da versare residui
3380	1	II	002	001	001	-244.985,88	-
3367	1	II	002	001	001	-0,03	-
Totale tipologia						-244.985,91	-

						Conti periodici Riassuntivi	Consuntivo
CAP.	ART.	TIT.	NAT.	PRO.	ATT.	Da versare residui	Da versare residui
3631	1	II	002	001	002	-16.421.818,12	-
3382	1	II	002	001	002	-12.136.963,87	-
3369	1	II	002	001	002	-1.290.525,83	-
3477	3	II	002	001	002	-1.056.350,36	-
3330	1	II	002	001	002	-220.586,33	-
3452	1	II	002	001	002	-168.158,06	-
2368	8	II	002	001	002	-56.527,22	-
3385	1	II	002	001	002	-33.461,68	-
3511	1	II	002	001	002	-23.562,53	-
3307	1	II	002	001	002	-21.044,08	-
2319	5	II	002	001	002	-1.607,38	-
3303	1	II	002	001	002	-485,66	-
3680	6	II	002	001	002	-60,84	-
3530	6	II	002	001	002	-49,39	-
3519	1	II	002	001	002	-20,17	-
3388	1	II	002	001	002	-0,02	-
Totale tipologia						-31.431.221,54	-

CAP.	ART.	TIT.	NAT.	PRO.	ATT.	Da versare residui	Da versare residui
2368	7	II	002	001	003	-939.746,09	-
3759	1	II	002	001	003	-587.762,15	-
2319	4	II	002	001	003	-79.519,21	-
3680	5	II	002	001	003	-35.905,80	-
2573	5	II	002	001	003	-13.269,51	-
2571	1	II	002	001	003	-2.715,22	-
Totale tipologia						-1.658.917,98	-

Totale titolo II	-251.705.947,07
------------------	-----------------

CAP.	ART.	TIT.	NAT.	PRO.	ATT.	Da versare residui	Da versare residui
4055	1	III	002	001	001	-237.459,24	-
Totale tipologia						-237.459,24	-

CAP.	ART.	TIT.	NAT.	PRO.	ATT.	Da versare residui	Da versare residui
4011	1	III	002	001	002	-9.785.496,13	-
4010	1	III	002	001	002	-4.174.129,75	-
4003	1	III	002	001	002	-2.506.927,96	-
4006	1	III	002	001	002	-111.817,03	-
4057	1	III	002	001	002	-2.999,22	-
Totale tipologia						-16.581.370,09	-

						Conti periodici Riassuntivi	Consuntivo
CAP.	ART.	TIT.	NAT.	PRO.	ATT.	Da versare residui	Da versare residui
4854	1	III	002	002	002	-276.076,04	-
4567	1	III	002	002	002	-7.506,03	-
4555	1	III	002	002	002	-1.879,54	-
4565	1	III	002	002	002	-133,35	-
4857	1	III	002	002	002	-2,57	-
Totale tipologia						-285.597,53	-
Totale titolo III						-17.104.426,86	
Totale entrate finali						-2.097.882.571,64	

ALLEGATI B
(DISCORDANZE CONSUNTIVO — CONTI PERIODICI)

PAGINA BIANCA

Allegato B1

DISCORDANZE RENDICONTO - CONTI PERIODICI RIASSUNTIVI
ACCERTATO
PER SEGNO - TITOLI - TIPOLOGIE - CAPITOLI E ARTICOLI

(in euro)

CAP.	ART.	TIT.	NAT.	PRO.	ATT.	Accertato
1023	3	001	001	001	001	-1.239.818,18
1023	25	001	001	001	001	-330.561,00
1023	17	001	001	001	001	-65.175,00
1023	18	001	001	001	001	-18.160,00
1023	21	001	001	001	001	-7.427,00
1023	23	001	001	001	001	-4.403,33
1023	19	001	001	001	001	-1.690,00
Totale tipologia						-1.667.234,51
CAP.	ART.	TIT.	NAT.	PRO.	ATT.	Accertato
1023	1	001	001	001	002	-469.527.565,01
Totale tipologia						-469.527.565,01
CAP.	ART.	TIT.	NAT.	PRO.	ATT.	Accertato
1024	2	001	001	002	001	-1.453.858,10
Totale tipologia						-1.453.858,10
CAP.	ART.	TIT.	NAT.	PRO.	ATT.	Accertato
1024	1	001	001	002	002	-198.197.028,52
Totale tipologia						-198.197.028,52
CAP.	ART.	TIT.	NAT.	PRO.	ATT.	Accertato
1034	4	001	001	003	001	-7.340.488,93
1193	1	001	001	003	001	-905.453,53
1197	1	001	001	003	001	-709.281,76
1031	1	001	001	003	001	-637.426,13
1174	1	001	001	003	001	-244.475,50
1034	2	001	001	003	001	-190.085,78
1192	1	001	001	003	001	-88.179,45
1034	3	001	001	003	001	-87.272,00
1032	1	001	001	003	001	-6.270,52
1197	3	001	001	003	001	-1.363,00
1018	1	001	001	003	001	-366,00
1026	19	001	001	003	001	-270,73
1197	2	001	001	003	001	-91,38
Totale tipologia						-10.211.024,71
CAP.	ART.	TIT.	NAT.	PRO.	ATT.	Accertato
1026	10	001	001	003	002	-2.734.782,47
1053	3	001	001	003	002	-7.381,53

(in euro)

CAP.	ART.	TIT.	NAT.	PRO.	ATT.	Accertato
Totale tipologia						-2.742.164,00
CAP.	ART.	TIT.	NAT.	PRO.	ATT.	Accertato
1050	1	001	001	004	001	-617.579,12
1007	10	001	001	004	001	-40.161,82
1007	6	001	001	004	001	-16.562,68
1048	1	001	001	004	001	-5.456,71
1037	1	001	001	004	001	-3.265,00
Totale tipologia						-683.025,33
CAP.	ART.	TIT.	NAT.	PRO.	ATT.	Accertato
1200	1	001	001	004	002	-59.324.236,09
1025	1	001	001	004	002	-1.908.806,43
1027	2	001	001	004	002	-536.990,41
1028	7	001	001	004	002	-33.334,39
1148	2	001	001	004	002	-382,00
Totale tipologia						-61.803.749,32
CAP.	ART.	TIT.	NAT.	PRO.	ATT.	Accertato
1203	4	001	001	005	002	-519.150.829,68
Totale tipologia						-519.150.829,68
CAP.	ART.	TIT.	NAT.	PRO.	ATT.	Accertato
1206	1	001	001	006	001	-175.608,18
1205	7	001	001	006	001	-1.698,31
Totale tipologia						-177.306,49
CAP.	ART.	TIT.	NAT.	PRO.	ATT.	Accertato
1201	2	001	001	006	002	-50.363.293,76
1205	3	001	001	006	002	-546.517,72
1205	8	001	001	006	002	-1.201,36
Totale tipologia						-50.911.012,84
CAP.	ART.	TIT.	NAT.	PRO.	ATT.	Accertato
1409	1	001	001	007	001	-21.688.300.439,67
1410	1	001	001	007	001	-476.126.018,95
Totale tipologia						-22.164.426.458,62
CAP.	ART.	TIT.	NAT.	PRO.	ATT.	Accertato
1410	2	001	001	007	002	-99.993,21
1409	2	001	001	007	002	-61.739,34
Totale tipologia						-161.732,55
1421	1	001	001	008	001	-3.409.106.512,49
1411	1	001	001	008	001	-1.961.142.669,18

(in euro)

CAP.	ART.	TIT.	NAT.	PRO.	ATT.	Accertato
1401	1	001	001	008	001	-477.672.884,06
1402	1	001	001	008	001	-450.474.498,40
1431	1	001	001	008	001	-269.083.242,46
1413	1	001	001	008	001	-36.787.683,46
1416	1	001	001	008	001	-8.982.145,15
1411	2	001	001	008	001	-3.995.470,33
1412	1	001	001	008	001	-3.126.750,35
1414	1	001	001	008	001	-1.120.437,47
1417	1	001	001	008	001	-102.928,78
1462	1	001	001	008	001	-9.614,51
1415	2	001	001	008	001	-0,05
1415	1	001	001	008	001	-0,02
Totale tipologia						-6.621.606.836,71
CAP.	ART.	TIT.	NAT.	PRO.	ATT.	Accertato
1450	1	001	001	008	002	-7.705.116,16
1459	3	001	001	008	002	-2.997,93
Totale tipologia						-7.708.114,09
CAP.	ART.	TIT.	NAT.	PRO.	ATT.	Accertato
1601	1	001	001	009	001	-10.584.303.757,43
Totale tipologia						-10.584.303.757,43
CAP.	ART.	TIT.	NAT.	PRO.	ATT.	Accertato
1801	1	001	001	010	001	-120.167,04
Totale tipologia						-120.167,04
CAP.	ART.	TIT.	NAT.	PRO.	ATT.	Accertato
1821	1	001	001	011	001	-95.098,81
1805	10	001	001	011	001	-40.034,54
1805	6	001	001	011	001	-18.928,93
Totale tipologia						-154.062,28
CAP.	ART.	TIT.	NAT.	PRO.	ATT.	Accertato
1804	1	001	001	012	001	-1.526,76
Totale tipologia						-1.526,76
CAP.	ART.	TIT.	NAT.	PRO.	ATT.	Accertato
1999	1	001	001	012	002	-648,03
Totale tipologia						-648,03
CAP.	ART.	TIT.	NAT.	PRO.	ATT.	Accertato
1441	1	001	001	013	001	-6.102.380,61
1243	1	001	001	013	001	-1.854.368,52
1419	1	001	001	013	001	-1.765.730,22

(in euro)

CAP.	ART.	TIT.	NAT.	PRO.	ATT.	Accertato
CAP.	ART.	TIT.	NAT.	PRO.	ATT.	Accertato
1171	2	001	002	003	002	-1.319.166,47
1171	3	001	002	003	002	-24.874,46
1171	1	001	002	003	002	-23.290,26
1171	4	001	002	003	002	-19.924,96
1030	4	001	002	003	002	-6.542,99
1030	7	001	002	003	002	-3.235,60
Totale tipologia						-1.397.034,74
CAP.	ART.	TIT.	NAT.	PRO.	ATT.	Accertato
1255	1	001	002	004	001	-80.463,34
Totale tipologia						-80.463,34
CAP.	ART.	TIT.	NAT.	PRO.	ATT.	Accertato
1239	2	001	002	004	002	-4.516.476,87
Totale tipologia						-4.516.476,87
CAP.	ART.	TIT.	NAT.	PRO.	ATT.	Accertato
1242	2	001	002	005	001	-2.151.048,40
1242	3	001	002	005	001	-260.793,95
1242	4	001	002	005	001	-19.166,77
1242	1	001	002	005	001	-6.099,99
1242	5	001	002	005	001	-4.722,00
Totale tipologia						-2.441.831,11
CAP.	ART.	TIT.	NAT.	PRO.	ATT.	Accertato
1253	1	001	002	005	002	-2.016.193,69
1253	3	001	002	005	002	-14.717,45
1253	2	001	002	005	002	-7.323,61
1253	4	001	002	005	002	-3.623,02
1265	1	001	002	005	002	-0,18
Totale tipologia						-2.041.857,95
Totale Titolo 1						-40.802.555.319,87
CAP.	ART.	TIT.	NAT.	PRO.	ATT.	Accertato
3321	1	002	001	001	001	-238.724,50
2054	1	002	001	001	001	-42.018,79
3324	1	002	001	001	001	-27.629,32
2008	1	002	001	001	001	-570,00
2015	1	002	001	001	001	-100,95
2225	1	002	001	001	001	-30,00
2009	1	002	001	001	001	-18,00

(in euro)

CAP.	ART.	TIT.	NAT.	PRO.	ATT.	Accertato
2001	1	002	001	001	001	-0,52
Totale tipologia						-309.092,08

CAP.	ART.	TIT.	NAT.	PRO.	ATT.	Accertato
2569	1	002	001	002	001	-60.031,98
2569	2	002	001	002	001	-38.775,87
2319	2	002	001	002	001	-5.791,05
2101	2	002	001	002	001	-469,10
2569	15	002	001	002	001	-214,42
2569	6	002	001	002	001	-140,78
2226	3	002	001	002	001	-30,22
3707	1	002	001	002	001	-26,25
2569	5	002	001	002	001	-1,15
3618	1	002	001	002	001	-0,86
Totale tipologia						-105.481,68

CAP.	ART.	TIT.	NAT.	PRO.	ATT.	Accertato
2584	1	002	001	002	002	-860.949,56
3518	19	002	001	002	002	-110.803,47
3518	1	002	001	002	002	-3.873,03
2324	1	002	001	002	002	-324,43
2582	17	002	001	002	002	-2,17
Totale tipologia						-975.952,66

CAP.	ART.	TIT.	NAT.	PRO.	ATT.	Accertato
3342	15	002	001	002	003	-58.797,18
2226	2	002	001	002	003	-345,39
2582	20	002	001	002	003	-34,54
Totale tipologia						-59.177,11

CAP.	ART.	TIT.	NAT.	PRO.	ATT.	Accertato
2607	1	002	001	003	002	-215.744,40
2612	4	002	001	003	002	-203.784,63
2601	1	002	001	003	002	-36.364,41
2612	1	002	001	003	002	-13.083,88
2608	1	002	001	003	002	-289,54
2614	1	002	001	003	002	-250,00
Totale tipologia						-469.516,86

3210	1	002	001	003	003	-51.270.931,45
3210	3	002	001	003	003	-45.094.640,72
3210	2	002	001	003	003	-28.284.598,65

(in euro)

CAP.	ART.	TIT.	NAT.	PRO.	ATT.	Accertato
3210	11	002	001	003	003	-9.776.756,57
3210	10	002	001	003	003	-4.944.977,42
3210	6	002	001	003	003	-1.966.738,01
3210	5	002	001	003	003	-1.236.190,00
3210	7	002	001	003	003	-901.320,42
3210	4	002	001	003	003	-523.656,75
3210	8	002	001	003	003	-64.598,79
3210	12	002	001	003	003	-12.913,19
3210	13	002	001	003	003	-12.617,87
3221	1	002	001	003	003	-267,13
Totale tipologia						-144.090.206,97

CAP.	ART.	TIT.	NAT.	PRO.	ATT.	Accertato
3979	1	002	001	004	001	-3.221.143,28
3970	1	002	001	004	001	-374.849,59
3971	1	002	001	004	001	-226.120,40
Totale tipologia						-3.822.113,27

CAP.	ART.	TIT.	NAT.	PRO.	ATT.	Accertato
3312	11	002	001	005	001	-329.353.252,59
3312	3	002	001	005	001	-124.206.990,86
3313	1	002	001	005	001	-97.284.249,38
3313	2	002	001	005	001	-45.587.930,70
3312	4	002	001	005	001	-34.117.699,78
2301	1	002	001	005	001	-28.635.859,84
3312	9	002	001	005	001	-20.317.711,90
3312	14	002	001	005	001	-8.900.526,33
3313	3	002	001	005	001	-5.951.104,18
2302	1	002	001	005	001	-5.419.667,73
3314	1	002	001	005	001	-2.096.437,43
2308	1	002	001	005	001	-1.375.979,73
3315	1	002	001	005	001	-1.302.927,56
3384	1	002	001	005	001	-524.533,09
2373	1	002	001	005	001	-431.442,00
3313	6	002	001	005	001	-410.706,44
2315	1	002	001	005	001	-190.241,36
2380	1	002	001	005	001	-142.877,73
3312	12	002	001	005	001	-77.729,44
3373	1	002	001	005	001	-66.953,94
3312	15	002	001	005	001	-62.236,53
3312	5	002	001	005	001	-45.911,23
2351	2	002	001	005	001	-43.052,53
3372	1	002	001	005	001	-23.005,45

(in euro)

CAP.	ART.	TIT.	NAT.	PRO.	ATT.	Accertato
3312	6	002	001	005	001	-22.023,68
2303	1	002	001	005	001	-19.020,03
2569	9	002	001	005	001	-10.248,71
3313	5	002	001	005	001	-3.445,64
2370	1	002	001	005	001	-1.140,08
2386	2	002	001	005	001	-1.002,54
2306	1	002	001	005	001	-371,40

Totale tipologia**-706.626.279,83**

CAP.	ART.	TIT.	NAT.	PRO.	ATT.	Accertato
2326	1	002	001	005	003	-134.963.640,82
2325	1	002	001	005	003	-23.353.656,75
2567	1	002	001	005	003	-948.121,43
2573	7	002	001	005	003	-279.219,18
2573	4	002	001	005	003	-277.388,37
2376	1	002	001	005	003	-47.144,37
3703	1	002	001	005	003	-42.200,91
2327	1	002	001	005	003	-12.540,80
2462	2	002	001	005	003	-6.712,55
2439	4	002	001	005	003	-1.873,82
3704	1	002	001	005	003	-509,20
2454	4	002	001	005	003	-488,12
2474	1	002	001	005	003	-86,77
2307	1	002	001	005	003	-24,17

Totale tipologia**-159.933.607,26**

CAP.	ART.	TIT.	NAT.	PRO.	ATT.	Accertato
3302	1	002	001	007	002	-14.609.745,47
2319	1	002	001	007	002	-3.589.025,09
3560	1	002	001	007	002	-117.894,67
3550	1	002	001	007	002	-44.945,25
3670	1	002	001	007	002	-42.665,71
3580	1	002	001	007	002	-19.997,68
3570	1	002	001	007	002	-14.748,15
3423	2	002	001	007	002	-11.859,27
3590	1	002	001	007	002	-10.846,83
3600	1	002	001	007	002	-9.890,19
3455	2	002	001	007	002	-9.495,02
3579	1	002	001	007	002	-5.285,88
3530	1	002	001	007	002	-3.008,45
2368	4	002	001	007	002	-2.957,22
3310	1	002	001	007	002	-888,82
3540	1	002	001	007	002	-449,49
3564	1	002	001	007	002	-21,68

(in euro)

CAP.	ART.	TIT.	NAT.	PRO.	ATT.	Accertato
Totale tipologia						-18.493.724,87
CAP.	ART.	TIT.	NAT.	PRO.	ATT.	Accertato
3592	3	002	001	007	003	-12.916.857,56
3549	1	002	001	007	003	-276.211,60
2329	1	002	001	007	003	-229.856,30
3592	2	002	001	007	003	-7.290,00
3510	1	002	001	007	003	-1.065,32
3592	15	002	001	007	003	-133,72
Totale tipologia						-13.431.414,50
CAP.	ART.	TIT.	NAT.	PRO.	ATT.	Accertato
2527	4	002	001	008	001	-21.568,58
Totale tipologia						-21.568,58
CAP.	ART.	TIT.	NAT.	PRO.	ATT.	Accertato
2534	1	002	001	008	002	-55.081,37
Totale tipologia						-55.081,37
CAP.	ART.	TIT.	NAT.	PRO.	ATT.	Accertato
2340	1	002	002	001	002	-27.601,92
3336	1	002	002	001	002	-5.396,37
3307	1	002	002	001	002	-90,16
Totale tipologia						-33.088,45
Totale Titolo II						-1.048.426.305,49
CAP.	ART.	TIT.	NAT.	PRO.	ATT.	Accertato
4726	1	003	002	002	002	-428.200,79
4856	1	003	002	002	002	-28.873,92
4854	1	003	002	002	002	-11.084,71
4573	1	003	002	002	002	-20,66
Totale tipologie						-468.180,08
Totale Titolo III						-468.180,08
Totale entrate finali						-41.851.449.805,44
1023	2	001	001	001	001	1.452.853.226,35
1023	20	001	001	001	001	12.542,47
1023	4	001	001	001	001	12.309,17
Totale tipologia						1.452.878.077,99
CAP.	ART.	TIT.	NAT.	PRO.	ATT.	Accertato
1031	2	001	001	003	001	2.314,17
Totale tipologia						2.314,17
1032	2	001	001	003	002	34.813,24
Totale tipologia						34.813,24
CAP.	ART.	TIT.	NAT.	PRO.	ATT.	Accertato

(in euro)

CAP.	ART.	TIT.	NAT.	PRO.	ATT.	Accertato
1028	1	001	001	004	001	25.403,59
1007	3	001	001	004	001	217,78
1035	1	001	001	004	001	89,24
Totale tipologia						25.710,61

CAP.	ART.	TIT.	NAT.	PRO.	ATT.	Accertato
1040	4	001	001	004	002	2.959,92
1002	1	001	001	004	002	30,00
Totale tipologia						2.989,92

CAP.	ART.	TIT.	NAT.	PRO.	ATT.	Accertato
1203	1	001	001	005	001	472.979.836,79
1203	2	001	001	005	001	391.970.960,68
Totale tipologia						864.950.797,47

CAP.	ART.	TIT.	NAT.	PRO.	ATT.	Accertato
1205	1	001	001	006	001	4.164.956,52
1201	1	001	001	006	001	3.243.815,20
1205	4	001	001	006	001	1.724.639,00
1205	2	001	001	006	001	64,00
Totale tipologia						9.133.474,72

CAP.	ART.	TIT.	NAT.	PRO.	ATT.	Accertato
1201	3	001	001	006	002	610,13
1201	4	001	001	006	002	150,44
Totale tipologia						760,57

CAP.	ART.	TIT.	NAT.	PRO.	ATT.	Accertato
1411	3	001	001	008	001	964,29
1404	1	001	001	008	001	146,39
1451	1	001	001	008	001	0,50
Totale tipologia						1.111,18

CAP.	ART.	TIT.	NAT.	PRO.	ATT.	Accertato
1602	1	001	001	009	001	46.532.128,12
Totale tipologia						46.532.128,12

CAP.	ART.	TIT.	NAT.	PRO.	ATT.	Accertato
1217	1	001	001	013	001	6.555.840,55
1210	1	001	001	013	001	296.853,82
1228	1	001	001	013	001	80.858,47
1213	3	001	001	013	001	199,03
1238	2	001	001	013	001	38,54
1225	1	001	001	013	001	3,34
Totale tipologia						6.933.793,75

1182	1	001	002	001	001	447,18
Totale tipologia						447,18

CAP.	ART.	TIT.	NAT.	PRO.	ATT.	Accertato
------	------	------	------	------	------	-----------

(in euro)

CAP.	ART.	TIT.	NAT.	PRO.	ATT.	Accertato
1062	2	001	002	001	002	1.220,04
Totale tipologia						1.220,04
CAP.	ART.	TIT.	NAT.	PRO.	ATT.	Accertato
1081	1	001	002	002	001	50.425.856,00
1052	1	001	002	002	001	806,16
1060	1	001	002	002	001	0,79
1029	6	001	002	002	001	0,23
Totale tipologia						50.426.663,18
CAP.	ART.	TIT.	NAT.	PRO.	ATT.	Accertato
1172	2	001	002	002	002	418,74
1101	1	001	002	002	002	18,89
Totale tipologia						437,63
CAP.	ART.	TIT.	NAT.	PRO.	ATT.	Accertato
1030	2	001	002	003	002	10.304,36
Totale tipologia						10.304,36
CAP.	ART.	TIT.	NAT.	PRO.	ATT.	Accertato
1239	1	001	002	004	001	395.424,74
1503	1	001	002	004	001	1.918,00
Totale tipologia						397.342,74
CAP.	ART.	TIT.	NAT.	PRO.	ATT.	Accertato
1301	1	001	002	004	002	33,30
Totale tipologia						33,30
CAP.	ART.	TIT.	NAT.	PRO.	ATT.	Accertato
1250	1	001	002	005	001	87,69
Totale tipologia						87,69
CAP.	ART.	TIT.	NAT.	PRO.	ATT.	Accertato
1253	6	001	002	005	002	238,77
Totale tipologia						238,77
Totale Titolo 1						2.431.332.746,63
CAP.	ART.	TIT.	NAT.	PRO.	ATT.	Accertato
3365	1	002	001	001	001	4.326,00
2055	1	002	001	001	001	856,93
2295	1	002	001	001	001	27,08
2056	1	002	001	001	001	12,40
3467	1	002	001	001	001	7,55
3758	1	002	001	001	001	0,01
Totale tipologia						5.229,97
2368	3	002	001	002	001	86.613,55
2368	5	002	001	002	001	5.698,70
2383	1	002	001	002	001	1.682,16
3680	2	002	001	002	001	1.666,39

(in euro)

CAP.	ART.	TIT.	NAT.	PRO.	ATT.	Accertato
2569	14	002	001	002	001	299,00
2521	1	002	001	002	001	22,48
3306	1	002	001	002	001	12,40
2385	1	002	001	002	001	6,96
2320	1	002	001	002	001	1,20
Totale tipologia						96.002,84

CAP.	ART.	TIT.	NAT.	PRO.	ATT.	Accertato
3458	1	002	001	002	002	379.295,85
2439	14	002	001	002	002	148.441,71
2592	21	002	001	002	002	26.901,36
3490	20	002	001	002	002	26.567,78
2584	3	002	001	002	002	19.007,91
3407	1	002	001	002	002	14.933,97
3490	13	002	001	002	002	13.283,89
3490	12	002	001	002	002	2.656,56
2582	10	002	001	002	002	2.281,88
2372	1	002	001	002	002	2.159,30
3490	19	002	001	002	002	1.500,00
2439	3	002	001	002	002	1.218,70
3518	10	002	001	002	002	812,50
2322	1	002	001	002	002	20,72
3518	12	002	001	002	002	15,10
Totale tipologia						639.097,23

CAP.	ART.	TIT.	NAT.	PRO.	ATT.	Accertato
3469	1	002	001	002	003	22.211,14
3378	1	002	001	002	003	20.638,70
2476	1	002	001	002	003	8.381,16
3374	1	002	001	002	003	8.338,85
2422	1	002	001	002	003	917,19
3342	1	002	001	002	003	78,65
3342	14	002	001	002	003	23,76
Totale tipologia						60.589,45

CAP.	ART.	TIT.	NAT.	PRO.	ATT.	Accertato
2616	2	002	001	003	002	12,41
2612	7	002	001	003	002	7,37
Totale tipologia						19,78

CAP.	ART.	TIT.	NAT.	PRO.	ATT.	Accertato
2366	1	002	001	003	003	243.454,08
2368	2	002	001	003	003	7.456,85
3523	1	002	001	003	003	3.049,97
3222	1	002	001	003	003	7,22
Totale tipologia						253.968,12

CAP.	ART.	TIT.	NAT.	PRO.	ATT.	Accertato
2309	1	002	001	005	001	192.297,51
3313	4	002	001	005	001	1.934,77
3312	1	002	001	005	001	510,43

(in euro)

CAP.	ART.	TIT.	NAT.	PRO.	ATT.	Accertato
3312	13	002	001	005	001	291,66
2524	1	002	001	005	001	1,18
Totale tipologia						195.035,55

CAP.	ART.	TIT.	NAT.	PRO.	ATT.	Accertato
3366	1	002	001	005	003	48.088,67
2413	10	002	001	005	003	235,50
3322	1	002	001	005	003	176,23
2582	22	002	001	005	003	55,42
3319	1	002	001	005	003	9,80
Totale tipologia						48.565,62

CAP.	ART.	TIT.	NAT.	PRO.	ATT.	Accertato
3499	1	002	001	006	001	391,01
Totale tipologia						391,01

CAP.	ART.	TIT.	NAT.	PRO.	ATT.	Accertato
2538	1	002	001	007	002	59.293.965,31
3773	1	002	001	007	002	23.157.000,00
3778	1	002	001	007	002	10.835.323,80
2368	6	002	001	007	002	3.663.260,53
3465	3	002	001	007	002	2.426.782,81
3334	1	002	001	007	002	993.338,18
3412	1	002	001	007	002	951.314,90
2319	3	002	001	007	002	153.195,28
3502	1	002	001	007	002	128.261,10
3680	4	002	001	007	002	93.740,33

CAP.	ART.	TIT.	NAT.	PRO.	ATT.	Accertato
3427	1	002	001	007	002	36.322,86
3680	3	002	001	007	002	28.245,49
3443	1	002	001	007	002	14.569,31
3397	1	002	001	007	002	14.427,76
3348	1	002	001	007	002	14.383,65
3477	1	002	001	007	002	6.395,55
3500	4	002	001	007	002	2.842,51
2368	1	002	001	007	002	1.943,29
3555	1	002	001	007	002	1.889,87
2413	16	002	001	007	002	461,98
3500	3	002	001	007	002	85,62
3600	4	002	001	007	002	47,02
3465	2	002	001	007	002	44,43
3530	3	002	001	007	002	22,69
3602	1	002	001	007	002	17,93
3524	1	002	001	007	002	16,02
2412	1	002	001	007	002	15,00
3481	1	002	001	007	002	14,08
3560	3	002	001	007	002	3,39
3464	1	002	001	007	002	0,63
3757	1	002	001	007	002	0,26
Totale tipologia						101.817.931,58

(in euro)

CAP.	ART.	TIT.	NAT.	PRO.	ATT.	Accertato
CAP.	ART.	TIT.	NAT.	PRO.	ATT.	Accertato
3592	21	002	001	007	003	18.083.377,20
3320	1	002	001	007	003	3.042.641,02
3492	1	002	001	007	003	257.067,66
3320	2	002	001	007	003	18.481,67
3644	1	002	001	007	003	570,64
2537	1	002	001	007	003	480,00
2584	4	002	001	007	003	36,47
2573	1	002	001	007	003	21,81
3545	1	002	001	007	003	14,00
2454	2	002	001	007	003	12,40
3544	1	002	001	007	003	7,00
Totale tipologia						21.402.709,87

CAP.	ART.	TIT.	NAT.	PRO.	ATT.	Accertato
2533	2	002	001	008	002	2.582,28
2534	2	002	001	008	002	753,43
Totale tipologia						3.335,71

CAP.	ART.	TIT.	NAT.	PRO.	ATT.	Accertato
3382	1	002	002	001	002	793.455,15
3330	1	002	002	001	002	126.000,02
2339	1	002	002	001	002	100.000,00
3452	1	002	002	001	002	90.045,57
2319	5	002	002	001	002	1.084,20
2368	8	002	002	001	002	87,38
3519	1	002	002	001	002	18,80
Totale tipologia						1.110.691,12

CAP.	ART.	TIT.	NAT.	PRO.	ATT.	Accertato
2577	2	002	002	001	003	426.427.514,85
3488	6	002	002	001	003	5.402.015,92
3488	9	002	002	001	003	5.460,59
3488	13	002	002	001	003	3.321,08
3488	1	002	002	001	003	324,06
2319	4	002	002	001	003	26,85
3759	1	002	002	001	003	18,86
3680	5	002	002	001	003	0,01
Totale tipologia						431.838.682,22

Totale Titolo II						557.472.250,07
-------------------------	--	--	--	--	--	-----------------------

CAP.	ART.	TIT.	NAT.	PRO.	ATT.	Accertato
4055	1	003	002	001	001	1,42
Totale tipologia						1,42
4005	1	003	002	001	002	19,23
4012	1	003	002	001	002	13,60
4010	1	003	002	001	002	12,40
Totale tipologia						45,23

<i>(in euro)</i>						
CAP.	ART.	TIT.	NAT.	PRO.	ATT.	Accertato
CAP.	ART.	TIT.	NAT.	PRO.	ATT.	Accertato
4859	1	003	002	002	002	97.167,90
4850	1	003	002	002	002	2,50
4555	1	003	002	002	002	1,08
Totale tipologia						97.171,48
Totale Titolo III						97.218,13
Totale entrate finali						2.988.902.214,83

ALLEGATO B2.1

DISCORDANZE RENDICONTO - CONTI PERIODICI RIASSUNTIVI
RISCOSSO COMPETENZA
PER SEGNO - TITOLI - TIPOLOGIE - CAPITOLI E ARTICOLI

(valori in euro)

CAP.	ART.	TIT.	NAT.	PRO.	ATT.	Riscosso Competenza
1023	1	001	001	001	002	-981,82
Totale tipologia						-981,82
CAP.	ART.	TIT.	NAT.	PRO.	ATT.	Riscosso Competenza
1024	1	001	001	002	002	-4.851,91
Totale tipologia						-4.851,91
CAP.	ART.	TIT.	NAT.	PRO.	ATT.	Riscosso Competenza
1193	1	001	001	003	001	-18,11
Totale tipologia						-18,11
CAP.	ART.	TIT.	NAT.	PRO.	ATT.	Riscosso Competenza
1200	1	001	001	004	002	-16,98
Totale tipologia						-16,98
CAP.	ART.	TIT.	NAT.	PRO.	ATT.	Riscosso Competenza
1203	4	001	001	005	002	-1.990,27
Totale tipologia						-1.990,27
CAP.	ART.	TIT.	NAT.	PRO.	ATT.	Riscosso Competenza
1201	2	001	001	006	002	-43.267,24
Totale tipologia						-43.267,24
CAP.	ART.	TIT.	NAT.	PRO.	ATT.	Riscosso Competenza
1601	1	001	001	009	001	-44.174.313,90
Totale tipologia						-44.174.313,90
CAP.	ART.	TIT.	NAT.	PRO.	ATT.	Riscosso Competenza
1217	2	001	001	013	002	-663,95
1419	2	001	001	013	002	-130,11
Totale tipologia						-794,06
CAP.	ART.	TIT.	NAT.	PRO.	ATT.	Riscosso Competenza
1063	2	001	002	001	002	-27,23
1033	5	001	002	001	002	-13,32
Totale tipologia						-40,55
CAP.	ART.	TIT.	NAT.	PRO.	ATT.	Riscosso Competenza
1265	1	001	002	005	002	-0,18
Totale tipologia						-0,18
Totale Titolo 1						-44.226.275,02
2225	1	002	001	001	001	-30,00
Totale tipologia						-30,00

(valori in euro)

CAP.	ART.	TIT.	NAT.	PRO.	ATT.	Riscosso Competenza
CAP.	ART.	TIT.	NAT.	PRO.	ATT.	Riscosso Competenza
2226	3	002	001	002	001	-30,22
3618	1	002	001	002	001	-0,86
Totale tipologia						-31,08
CAP.	ART.	TIT.	NAT.	PRO.	ATT.	Riscosso Competenza
2584	1	002	001	002	002	-860.949,56
2582	17	002	001	002	002	-2,17
Totale tipologia						-860.951,73
CAP.	ART.	TIT.	NAT.	PRO.	ATT.	Riscosso Competenza
2226	2	002	001	002	003	-345,39
2582	20	002	001	002	003	-34,54
Totale tipologia						-379,93
CAP.	ART.	TIT.	NAT.	PRO.	ATT.	Riscosso Competenza
3210	6	002	001	003	003	-7.769,61
Totale tipologia						-7.769,61
CAP.	ART.	TIT.	NAT.	PRO.	ATT.	Riscosso Competenza
2301	1	002	001	005	001	-324.717,35
3315	1	002	001	005	001	-1.236,93
3313	5	002	001	005	001	-10,42
Totale tipologia						-325.964,70
CAP.	ART.	TIT.	NAT.	PRO.	ATT.	Riscosso Competenza
3302	1	002	001	007	002	-161.154,54
Totale tipologia						-161.154,54
Totale Titolo II						-1.356.281,59
Totale entrate finali						-45.582.556,61
CAP.	ART.	TIT.	NAT.	PRO.	ATT.	Riscosso Competenza
1023	2	001	001	001	001	1.450.024.657,97
1023	4	001	001	001	001	12.309,17
1023	3	001	001	001	001	1.615,56
1023	16	001	001	001	001	296,19
Totale tipologia						1.450.038.878,89
CAP.	ART.	TIT.	NAT.	PRO.	ATT.	Riscosso Competenza
1032	1	001	001	003	001	34.233,14
1192	1	001	001	003	001	3.593,31
1031	2	001	001	003	001	2.314,17
1197	1	001	001	003	001	57,19

(valori in euro)

CAP.	ART.	TIT.	NAT.	PRO.	ATT.	Riscosso Competenza
1197	2	001	001	003	001	3,22
Totale tipologia						40.201,03
CAP.	ART.	TIT.	NAT.	PRO.	ATT.	Riscosso Competenza
1032	2	001	001	003	002	104.883,60
1026	10	001	001	003	002	499,89
Totale tipologia						105.383,49
CAP.	ART.	TIT.	NAT.	PRO.	ATT.	Riscosso Competenza
1028	1	001	001	004	001	25.403,59
1007	3	001	001	004	001	217,78
1035	1	001	001	004	001	89,24
Totale tipologia						25.710,61
CAP.	ART.	TIT.	NAT.	PRO.	ATT.	Riscosso Competenza
1025	1	001	001	004	002	9.092,44
1040	4	001	001	004	002	3.681,45
1003	1	001	001	004	002	2.091,38
1028	7	001	001	004	002	659,29
1002	1	001	001	004	002	30,00
Totale tipologia						15.554,56
CAP.	ART.	TIT.	NAT.	PRO.	ATT.	Riscosso Competenza
1205	1	001	001	006	001	4.164.266,56
1201	1	001	001	006	001	3.243.815,20
1205	4	001	001	006	001	1.726.229,31
1205	2	001	001	006	001	64,00
1206	1	001	001	006	001	63,18
Totale tipologia						9.134.438,25
CAP.	ART.	TIT.	NAT.	PRO.	ATT.	Riscosso Competenza
1201	3	001	001	006	002	610,13
1205	3	001	001	006	002	363,40
1201	4	001	001	006	002	150,44
Totale tipologia						1.123,97
CAP.	ART.	TIT.	NAT.	PRO.	ATT.	Riscosso Competenza
1411	1	001	001	008	001	73.802.069,05
1451	1	001	001	008	001	0,50
Totale tipologia						73.802.069,55
CAP.	ART.	TIT.	NAT.	PRO.	ATT.	Riscosso Competenza
1450	1	001	001	008	002	22,07
Totale tipologia						22,07
CAP.	ART.	TIT.	NAT.	PRO.	ATT.	Riscosso Competenza
1602	1	001	001	009	001	46.532.128,12
Totale tipologia						46.532.128,12
1801	1	001	001	010	001	600.393.190,73
1801	2	001	001	010	001	400.272.590,97

(valori in euro)

CAP.	ART.	TIT.	NAT.	PRO.	ATT.	Riscosso Competenza
Totale tipologia						1.000.665.781,70
CAP.	ART.	TIT.	NAT.	PRO.	ATT.	Riscosso Competenza
1999	1	001	001	012	002	500,53
Totale tipologia						500,53
CAP.	ART.	TIT.	NAT.	PRO.	ATT.	Riscosso Competenza
1217	1	001	001	013	001	6.555.840,55
1210	1	001	001	013	001	324.214,63
1228	1	001	001	013	001	80.858,47
1243	1	001	001	013	001	27.089,83
1419	1	001	001	013	001	5.285,77
1216	1	001	001	013	001	5.127,99
1216	2	001	001	013	001	3.734,73
1210	3	001	001	013	001	2.345,35
1213	3	001	001	013	001	199,03
1238	2	001	001	013	001	38,54
1225	1	001	001	013	001	3,34
Totale tipologia						7.004.738,23
CAP.	ART.	TIT.	NAT.	PRO.	ATT.	Riscosso Competenza
1400	1	001	001	013	002	305.088,74
1210	2	001	001	013	002	23.279,97
1233	2	001	001	013	002	859,07
1235	2	001	001	013	002	17,85
Totale tipologia						329.245,63
CAP.	ART.	TIT.	NAT.	PRO.	ATT.	Riscosso Competenza
1074	2	001	002	001	001	7.542,68
1182	1	001	002	001	001	447,18
1065	1	001	002	001	001	32,29
Totale tipologia						8.022,15
CAP.	ART.	TIT.	NAT.	PRO.	ATT.	Riscosso Competenza
1062	2	001	002	001	002	1.220,04
Totale tipologia						1.220,04
CAP.	ART.	TIT.	NAT.	PRO.	ATT.	Riscosso Competenza
1052	1	001	002	002	001	806,16
1060	1	001	002	002	001	0,79
1029	6	001	002	002	001	0,23
Totale tipologia						807,18
CAP.	ART.	TIT.	NAT.	PRO.	ATT.	Riscosso Competenza
1172	2	001	002	002	002	418,74
1101	1	001	002	002	002	18,89
1029	9	001	002	002	002	10,45
Totale tipologia						448,08
1171	1	001	002	003	002	1.094,83

(valori in euro)

CAP.	ART.	TIT.	NAT.	PRO.	ATT.	Riscosso Competenza
1030	2	001	002	003	002	21,84
Totale tipologia						1.116,67
CAP.	ART.	TIT.	NAT.	PRO.	ATT.	Riscosso Competenza
1239	1	001	002	004	001	395.424,74
Totale tipologia						395.424,74
CAP.	ART.	TIT.	NAT.	PRO.	ATT.	Riscosso Competenza
1239	2	001	002	004	002	4.263,05
1301	1	001	002	004	002	33,30
Totale tipologia						4.296,35
CAP.	ART.	TIT.	NAT.	PRO.	ATT.	Riscosso Competenza
1250	1	001	002	005	001	87,69
1242	4	001	002	005	001	61,91
Totale tipologia						149,60
CAP.	ART.	TIT.	NAT.	PRO.	ATT.	Riscosso Competenza
1253	1	001	002	005	002	479,22
1253	6	001	002	005	002	238,77
Totale tipologia						717,99
Totale Titolo 1						2.588.107.979,43
CAP.	ART.	TIT.	NAT.	PRO.	ATT.	Riscosso Competenza
3321	1	002	001	001	001	9.994,68
3365	1	002	001	001	001	4.326,00
2055	1	002	001	001	001	856,93
2295	1	002	001	001	001	27,08
2328	1	002	001	001	001	16,50
2056	1	002	001	001	001	12,40
3467	1	002	001	001	001	12,05
Totale tipologia						15.245,64
CAP.	ART.	TIT.	NAT.	PRO.	ATT.	Riscosso Competenza
2368	3	002	001	002	001	86.613,55
2319	2	002	001	002	001	43.904,75
2569	2	002	001	002	001	7.772,64
2368	5	002	001	002	001	5.698,70
2383	1	002	001	002	001	1.682,16
3680	2	002	001	002	001	1.666,39
2569	14	002	001	002	001	299,00
3707	1	002	001	002	001	120,96
2569	1	002	001	002	001	41,37
2521	1	002	001	002	001	22,48
3306	1	002	001	002	001	12,40
2385	1	002	001	002	001	6,96
2320	1	002	001	002	001	1,20
Totale tipologia						147.842,56
3458	1	002	001	002	002	379.295,85

(valori in euro)

CAP.	ART.	TIT.	NAT.	PRO.	ATT.	Riscosso Competenza
2439	14	002	001	002	002	148.441,71
2592	21	002	001	002	002	26.901,36
3490	20	002	001	002	002	26.567,78
2584	3	002	001	002	002	17.205,45
3407	1	002	001	002	002	14.933,97
3490	13	002	001	002	002	13.283,89
3518	1	002	001	002	002	9.756,48
3490	12	002	001	002	002	2.656,56
2582	10	002	001	002	002	2.281,88
2372	1	002	001	002	002	2.159,30
3490	19	002	001	002	002	1.500,00
2439	3	002	001	002	002	1.218,70
3518	10	002	001	002	002	812,50
3518	12	002	001	002	002	15,10
Totale tipologia						647.030,53

CAP.	ART.	TIT.	NAT.	PRO.	ATT.	Riscosso Competenza
3469	1	002	001	002	003	22.211,14
3378	1	002	001	002	003	20.638,70
2476	1	002	001	002	003	8.381,16
3374	1	002	001	002	003	8.338,85
2422	1	002	001	002	003	917,19
3342	1	002	001	002	003	78,65
Totale tipologia						60.565,69

CAP.	ART.	TIT.	NAT.	PRO.	ATT.	Riscosso Competenza
2616	2	002	001	003	002	12,41
2612	7	002	001	003	002	7,37
Totale tipologia						19,78

CAP.	ART.	TIT.	NAT.	PRO.	ATT.	Riscosso Competenza
3210	1	002	001	003	003	31.677,63
3210	3	002	001	003	003	14.990,53
2368	2	002	001	003	003	7.291,46
3523	1	002	001	003	003	3.049,97
3210	7	002	001	003	003	1.766,45
3210	4	002	001	003	003	877,49
3210	10	002	001	003	003	201,90
3210	2	002	001	003	003	47,66
3222	1	002	001	003	003	7,22
Totale tipologia						59.910,31

CAP.	ART.	TIT.	NAT.	PRO.	ATT.	Riscosso Competenza
2373	1	002	001	005	001	10.670,17
3313	4	002	001	005	001	1.934,77
2386	2	002	001	005	001	556,92
3312	1	002	001	005	001	510,43
3312	13	002	001	005	001	291,66
3313	3	002	001	005	001	159,17
3373	1	002	001	005	001	51,74
2308	1	002	001	005	001	33,27

(valori in euro)

CAP.	ART.	TTT.	NAT.	PRO.	ATT.	Riscosso Competenza
2524	1	002	001	005	001	1,18
Totale tipologia						14.209,31
CAP.	ART.	TTT.	NAT.	PRO.	ATT.	Riscosso Competenza
3366	1	002	001	005	003	48.088,67
2413	10	002	001	005	003	235,50
3322	1	002	001	005	003	176,23
2582	22	002	001	005	003	55,42
3319	1	002	001	005	003	9,80
Totale tipologia						48.565,62
CAP.	ART.	TTT.	NAT.	PRO.	ATT.	Riscosso Competenza
3499	1	002	001	006	001	391,01
Totale tipologia						391,01
CAP.	ART.	TTT.	NAT.	PRO.	ATT.	Riscosso Competenza
2538	1	002	001	007	002	59.293.965,31
2368	6	002	001	007	002	4.313.330,63
3465	3	002	001	007	002	2.426.782,81
3334	1	002	001	007	002	993.338,18
3412	1	002	001	007	002	951.314,90
2368	1	002	001	007	002	476.493,47
2319	3	002	001	007	002	258.501,62
3502	1	002	001	007	002	128.261,10
3680	4	002	001	007	002	93.740,33
3680	3	002	001	007	002	28.245,49
3348	1	002	001	007	002	14.590,00
3397	1	002	001	007	002	14.427,76
3477	1	002	001	007	002	6.395,55
3500	4	002	001	007	002	2.842,51
3555	1	002	001	007	002	1.889,87
3443	1	002	001	007	002	762,50
3579	1	002	001	007	002	589,26
2413	16	002	001	007	002	461,98
3580	1	002	001	007	002	377,22
3680	1	002	001	007	002	119,12
3500	3	002	001	007	002	85,62
3600	4	002	001	007	002	47,02
3465	2	002	001	007	002	44,43
3530	3	002	001	007	002	22,69
3602	1	002	001	007	002	17,93
3464	1	002	001	007	002	17,58
3524	1	002	001	007	002	16,02
2412	1	002	001	007	002	15,00
3481	1	002	001	007	002	14,08
3455	1	002	001	007	002	7,13
3560	3	002	001	007	002	3,39
3757	1	002	001	007	002	0,26
Totale tipologia						69.006.720,76
3592	21	002	001	007	003	18.083.377,20

(valori in euro)

CAP.	ART.	TIT.	NAT.	PRO.	ATT.	Riscosso Competenza
3320	1	002	001	007	003	2.956.220,85
3492	1	002	001	007	003	241.187,50
3592	3	002	001	007	003	202.078,95
3320	2	002	001	007	003	18.481,67
3644	1	002	001	007	003	570,64
2537	1	002	001	007	003	480,00
2584	4	002	001	007	003	67,97
3545	1	002	001	007	003	14,00
2454	2	002	001	007	003	12,40
3544	1	002	001	007	003	7,00
Totale tipologia						21.502.498,18

CAP.	ART.	TIT.	NAT.	PRO.	ATT.	Riscosso Competenza
2534	1	002	001	008	002	68.172,69
2533	2	002	001	008	002	2.582,28
2534	2	002	001	008	002	770,93
Totale tipologia						71.525,90

CAP.	ART.	TIT.	NAT.	PRO.	ATT.	Riscosso Competenza
3382	1	002	002	001	002	793.455,15
3330	1	002	002	001	002	126.000,02
2339	1	002	002	001	002	100.000,00
3452	1	002	002	001	002	90.045,57
2319	5	002	002	001	002	1.084,20
2368	8	002	002	001	002	87,38
3519	1	002	002	001	002	18,80
Totale tipologia						1.110.691,12

CAP.	ART.	TIT.	NAT.	PRO.	ATT.	Riscosso Competenza
2577	2	002	002	001	003	426.427.514,85
3488	6	002	002	001	003	5.402.015,92
3488	9	002	002	001	003	5.460,59
3488	13	002	002	001	003	3.321,08
3488	1	002	002	001	003	324,06
2319	4	002	002	001	003	26,85
3759	1	002	002	001	003	18,86
3680	5	002	002	001	003	0,01
Totale tipologia						431.838.682,22

Totale Titolo II						524.523.898,63
-------------------------	--	--	--	--	--	-----------------------

CAP.	ART.	TIT.	NAT.	PRO.	ATT.	Riscosso Competenza
4055	1	003	002	001	001	1,42
Totale tipologia						1,42

CAP.	ART.	TIT.	NAT.	PRO.	ATT.	Riscosso Competenza
4005	1	003	002	001	002	19,23
4012	1	003	002	001	002	13,60
4010	1	003	002	001	002	12,40
Totale tipologia						45,23
4859	1	003	002	002	002	97.167,90

(valori in euro)

CAP.	ART.	TIT.	NAT.	PRO.	ATT.	Riscosso Competenza
4726	1	003	002	002	002	93.656,03
4854	1	003	002	002	002	605,80
4850	1	003	002	002	002	2,50
4555	1	003	002	002	002	1,08
Totale tipologia						191.433,31
Totale Titolo III						191.479,96
Totale entrate finali						3.112.823.358,02

ALLEGATO B2.2

DISCORDANZE RENDICONTO - CONTI PERIODICI RIASSUNTIVI

RISCOSSO RESIDUI

PER SEGNO - TITOLI - TIPOLOGIE - CAPITOLI E ARTICOLI

(valori in euro)

CAP.	ART.	TIT.	NAT.	PRO.	ATT.	Riscosso Residui
1040	4	001	001	004	002	-142.371,38
Totale tipologia						-142.371,38
CAP.	ART.	TIT.	NAT.	PRO.	ATT.	Riscosso Residui
1405	1	001	001	008	001	-1,50
Totale tipologia						-1,50
CAP.	ART.	TIT.	NAT.	PRO.	ATT.	Riscosso Residui
1471	3	001	001	013	002	-1.564,87
1210	4	001	001	013	002	-704,20
Totale tipologia						-2.269,07
CAP.	ART.	TIT.	NAT.	PRO.	ATT.	Riscosso Residui
1188	1	001	002	001	001	-2.506,12
Totale tipologia						-2.506,12
CAP.	ART.	TIT.	NAT.	PRO.	ATT.	Riscosso Residui
1029	5	001	002	002	001	-1,14
Totale tipologia						-1,14
CAP.	ART.	TIT.	NAT.	PRO.	ATT.	Riscosso Residui
1172	4	001	002	002	002	-8.851,68
1022	1	001	002	002	002	-2,47
Totale tipologia						-8.854,15
CAP.	ART.	TIT.	NAT.	PRO.	ATT.	Riscosso Residui
1242	3	001	002	005	001	-1.785,85
Totale tipologia						-1.785,85
Totale Titolo 1						-157.789,21
CAP.	ART.	TIT.	NAT.	PRO.	ATT.	Riscosso Residui
3342	15	002	001	002	003	-45.237,00
Totale tipologia						-45.237,00
CAP.	ART.	TIT.	NAT.	PRO.	ATT.	Riscosso Residui
2610	2	002	001	003	002	-0,29
Totale tipologia						-0,29
2368	2	002	001	003	003	-511,70

(valori in euro)						
CAP.	ART.	TIT.	NAT.	PRO.	ATT.	Riscosso Residui
3210	9	002	001	003	003	-116,50
Totale tipologia						-628,20
CAP.	ART.	TIT.	NAT.	PRO.	ATT.	Riscosso Residui
2351	2	002	001	005	001	-12.987,37
2373	1	002	001	005	001	-3.641,48
2524	2	002	001	005	001	-67,46
Totale tipologia						-16.696,31
CAP.	ART.	TIT.	NAT.	PRO.	ATT.	Riscosso Residui
2325	1	002	001	005	003	-275.611,74
2462	2	002	001	005	003	-26.783,73
Totale tipologia						-302.395,47
CAP.	ART.	TIT.	NAT.	PRO.	ATT.	Riscosso Residui
3500	1	002	001	007	002	-802,09
3680	1	002	001	007	002	-69,89
Totale tipologia						-871,98
Totale Titolo II						-365.829,25
CAP.	ART.	TIT.	NAT.	PRO.	ATT.	Riscosso Residui
4555	1	003	002	002	002	-42,05
Totale tipologia						-42,05
Totale Titolo III						-42,05
Totale entrate finali						-523.660,51
CAP.	ART.	TIT.	NAT.	PRO.	ATT.	Riscosso Residui
1023	3	001	001	001	001	5.600.824.748,30
1023	2	001	001	001	001	3.933.478.211,69
1023	14	001	001	001	001	914.662.971,17
1023	4	001	001	001	001	768.887.994,60
1023	18	001	001	001	001	476.208.554,29
1023	13	001	001	001	001	429.611.411,02
1023	21	001	001	001	001	177.580.538,66
1023	5	001	001	001	001	19.808.087,33
1023	20	001	001	001	001	15.942.434,72
1023	23	001	001	001	001	14.976.463,27
1023	16	001	001	001	001	12.332.514,55
1023	19	001	001	001	001	12.248.559,99
1023	6	001	001	001	001	892.404,29
1023	25	001	001	001	001	97.418,14
1023	17	001	001	001	001	1.523,58
1023	9	001	001	001	001	424,62

(valori in euro)						
CAP.	ART.	TIT.	NAT.	PRO.	ATT.	Riscosso Residui
1023	10	001	001	001	001	300,51
1023	27	001	001	001	001	0,07
Totale tipologia						12.377.554.560,80
CAP.	ART.	TIT.	NAT.	PRO.	ATT.	Riscosso Residui
1023	1	001	001	001	002	225.354.797,23
1023	24	001	001	001	002	49.023.588,75
1023	22	001	001	001	002	26.127.373,29
Totale tipologia						300.505.759,27
CAP.	ART.	TIT.	NAT.	PRO.	ATT.	Riscosso Residui
1024	8	001	001	002	001	1.889.183.893,33
1024	2	001	001	002	001	550.959.429,91
1024	3	001	001	002	001	35.291.562,25
1024	9	001	001	002	001	294,04
Totale tipologia						2.475.435.179,53
CAP.	ART.	TIT.	NAT.	PRO.	ATT.	Riscosso Residui
1024	1	001	001	002	002	72.255.850,50
1024	10	001	001	002	002	25.947.103,98
1024	11	001	001	002	002	7.953.077,70
Totale tipologia						106.156.032,18
CAP.	ART.	TIT.	NAT.	PRO.	ATT.	Riscosso Residui
1034	4	001	001	003	001	181.471.780,71
1026	23	001	001	003	001	163.016.393,01
1026	5	001	001	003	001	127.821.847,90
1053	2	001	001	003	001	71.872.190,03
1193	1	001	001	003	001	31.396.413,07
1026	2	001	001	003	001	29.166.230,58
1177	1	001	001	003	001	29.156.363,82
1053	1	001	001	003	001	24.570.261,26
1195	1	001	001	003	001	23.794.366,45
1034	2	001	001	003	001	20.838.056,16
1026	28	001	001	003	001	20.264.614,30
1197	1	001	001	003	001	18.771.514,46
1034	1	001	001	003	001	14.068.808,08
1026	18	001	001	003	001	10.873.317,85
1026	4	001	001	003	001	6.574.131,83
1174	1	001	001	003	001	6.248.400,20
1034	6	001	001	003	001	5.828.077,39
1026	3	001	001	003	001	3.986.067,91
1026	8	001	001	003	001	3.089.074,95
1074	4	001	001	003	001	3.019.207,32
1026	7	001	001	003	001	2.098.999,95
1192	1	001	001	003	001	1.610.568,85
1026	25	001	001	003	001	1.571.023,68
1054	1	001	001	003	001	1.407.719,94
1026	19	001	001	003	001	1.092.180,82
1197	2	001	001	003	001	808.682,78
1026	6	001	001	003	001	542.420,88

(valori in euro)						
CAP.	ART.	TIT.	NAT.	PRO.	ATT.	Riscosso Residui
1178	1	001	001	003	001	517.292,02
1196	1	001	001	003	001	371.534,63
1176	1	001	001	003	001	368.959,74
1032	1	001	001	003	001	143.796,69
1026	1	001	001	003	001	118.761,10
1018	1	001	001	003	001	67.164,19
1058	1	001	001	003	001	55.439,77
1026	20	001	001	003	001	44.595,78
1197	3	001	001	003	001	31.995,62
1026	11	001	001	003	001	25.656,65
1034	3	001	001	003	001	24.918,45
1031	4	001	001	003	001	6.337,54
1031	3	001	001	003	001	4.932,16
1017	1	001	001	003	001	2.663,60
1026	21	001	001	003	001	2.349,49
1026	22	001	001	003	001	2.173,44
1026	12	001	001	003	001	1.500,60
1031	6	001	001	003	001	823,44
1031	5	001	001	003	001	592,36
1031	1	001	001	003	001	372,17
1034	5	001	001	003	001	7,13
Totale tipologia						806.750.580,75

CAP.	ART.	TIT.	NAT.	PRO.	ATT.	Riscosso Residui
1026	10	001	001	003	002	1.889.402,53
1053	3	001	001	003	002	121.314,39
1032	2	001	001	003	002	29.999,20
1055	2	001	001	003	002	10,75
Totale tipologia						2.040.726,87

CAP.	ART.	TIT.	NAT.	PRO.	ATT.	Riscosso Residui
1025	4	001	001	004	001	25.282.415,92
1027	1	001	001	004	001	17.755.839,05
1040	1	001	001	004	001	15.098.615,10
1148	1	001	001	004	001	13.704.646,74
1028	1	001	001	004	001	13.239.681,18
1025	14	001	001	004	001	8.659.359,56
1008	1	001	001	004	001	7.959.198,96
1027	3	001	001	004	001	6.341.211,01
1007	6	001	001	004	001	5.094.738,69
1007	5	001	001	004	001	2.742.475,00
1025	12	001	001	004	001	2.051.557,35
1037	1	001	001	004	001	1.776.358,02
1025	15	001	001	004	001	1.713.101,71
1028	5	001	001	004	001	1.592.383,87
1007	1	001	001	004	001	1.312.017,14
1025	13	001	001	004	001	828.957,19
1050	1	001	001	004	001	801.452,84
1028	4	001	001	004	001	654.188,40
1028	8	001	001	004	001	535.457,56
1007	8	001	001	004	001	507.858,01

(valori in euro)						
CAP.	ART.	TIT.	NAT.	PRO.	ATT.	Riscosso Residui
1035	2	001	001	004	001	483.606,29
1041	1	001	001	004	001	467.683,34
1007	9	001	001	004	001	436.412,15
1028	3	001	001	004	001	332.220,35
1035	1	001	001	004	001	316.291,79
1103	1	001	001	004	001	296.940,00
1080	1	001	001	004	001	276.190,21
1035	3	001	001	004	001	196.919,66
1007	10	001	001	004	001	101.672,03
1078	1	001	001	004	001	49.408,93
1007	4	001	001	004	001	45.525,86
1048	1	001	001	004	001	42.378,64
1028	2	001	001	004	001	25.342,17
1042	1	001	001	004	001	17.744,18
1079	1	001	001	004	001	14.590,99
1025	2	001	001	004	001	7.455,58
1049	2	001	001	004	001	1.208,30
1025	16	001	001	004	001	938,07
1199	1	001	001	004	001	747,27
1025	17	001	001	004	001	251,82
Totale tipologia						130.765.040,93

CAP.	ART.	TIT.	NAT.	PRO.	ATT.	Riscosso Residui
1025	1	001	001	004	002	47.014.214,45
1200	1	001	001	004	002	15.407.410,89
1013	1	001	001	004	002	7.719.198,45
1011	1	001	001	004	002	6.903.078,36
1028	7	001	001	004	002	1.853.705,63
1004	1	001	001	004	002	329.407,98
1004	5	001	001	004	002	315.700,42
1003	1	001	001	004	002	54.395,53
1002	1	001	001	004	002	33.182,26
1027	2	001	001	004	002	20.684,33
1003	6	001	001	004	002	2.724,13
1025	18	001	001	004	002	2.354,94
1025	19	001	001	004	002	1.786,43
1003	5	001	001	004	002	69,27
1004	6	001	001	004	002	51,90
Totale tipologia						79.657.964,97

CAP.	ART.	TIT.	NAT.	PRO.	ATT.	Riscosso Residui
1203	1	001	001	005	001	6.211.188.719,53
1203	2	001	001	005	001	2.582.707.603,42
1203	9	001	001	005	001	122.113.670,98
1203	10	001	001	005	001	28.398.528,13
1203	11	001	001	005	001	2.757.932,53
Totale tipologia						8.947.166.454,59

1203	4	001	001	005	002	148.978.480,88
------	---	-----	-----	-----	-----	----------------

(valori in euro)						
CAP.	ART.	TIT.	NAT.	PRO.	ATT.	Riscosso Residui
1203	5	001	001	005	002	20.372.570,50
1203	6	001	001	005	002	8.059.336,11
Totale tipologia						177.410.387,49
CAP.	ART.	TIT.	NAT.	PRO.	ATT.	Riscosso Residui
1201	1	001	001	006	001	2.488.582.676,94
1205	1	001	001	006	001	946.399.007,26
1205	4	001	001	006	001	293.150.438,45
1206	1	001	001	006	001	142.500.733,15
1205	5	001	001	006	001	73.751.998,23
1205	10	001	001	006	001	23.970.434,88
1205	7	001	001	006	001	4.273.010,98
1205	2	001	001	006	001	27.121,81
Totale tipologia						3.972.655.421,70
CAP.	ART.	TIT.	NAT.	PRO.	ATT.	Riscosso Residui
1201	2	001	001	006	002	7.716.864,35
1205	8	001	001	006	002	872,12
1205	3	001	001	006	002	267,50
Totale tipologia						7.718.003,97
CAP.	ART.	TIT.	NAT.	PRO.	ATT.	Riscosso Residui
1409	1	001	001	007	001	529.186.712,99
1409	3	001	001	007	001	62.346.043,97
1409	4	001	001	007	001	8.112.886,38
1460	1	001	001	007	001	417.016,23
1410	1	001	001	007	001	198.999,47
1460	2	001	001	007	001	27.613,56
Totale tipologia						600.289.272,60
CAP.	ART.	TIT.	NAT.	PRO.	ATT.	Riscosso Residui
1409	2	001	001	007	002	435.360,43
1461	1	001	001	007	002	15.497,39
1410	2	001	001	007	002	11.187,28
1460	3	001	001	007	002	208,21
Totale tipologia						462.253,31
CAP.	ART.	TIT.	NAT.	PRO.	ATT.	Riscosso Residui
1411	1	001	001	008	001	344.777.332,94
1421	1	001	001	008	001	65.405.657,75
1402	1	001	001	008	001	59.712.577,19
1401	1	001	001	008	001	11.444.817,46
1431	1	001	001	008	001	2.531.953,67
1414	1	001	001	008	001	378.849,18
1416	1	001	001	008	001	305.369,38
1459	1	001	001	008	001	209.733,08
1411	3	001	001	008	001	23.635,73
1403	1	001	001	008	001	23.274,86
1411	2	001	001	008	001	13.548,33
1418	1	001	001	008	001	9.148,13
1466	1	001	001	008	001	8.994,20

(valori in euro)						
CAP.	ART.	TIT.	NAT.	PRO.	ATT.	Riscosso Residui
1462	1	001	001	008	001	6.136,17
1413	1	001	001	008	001	4.804,06
1415	1	001	001	008	001	3.079,82
1412	1	001	001	008	001	1.983,14
1423	1	001	001	008	001	338,97
1459	2	001	001	008	001	88,88
1451	1	001	001	008	001	75,87
Totale tipologia						484.861.398,81
CAP.	ART.	TIT.	NAT.	PRO.	ATT.	Riscosso Residui
1450	1	001	001	008	002	1.842.319,57
Totale tipologia						1.842.319,57
CAP.	ART.	TIT.	NAT.	PRO.	ATT.	Riscosso Residui
1601	1	001	001	009	001	1.035.158.277,73
1602	1	001	001	009	001	2.152.884,57
Totale tipologia						1.037.311.162,30
CAP.	ART.	TIT.	NAT.	PRO.	ATT.	Riscosso Residui
1801	2	001	001	010	001	1.283.478.005,47
1801	1	001	001	010	001	858.305.782,89
1806	1	001	001	010	001	33.186,56
Totale tipologia						2.141.816.974,92
CAP.	ART.	TIT.	NAT.	PRO.	ATT.	Riscosso Residui
1805	1	001	001	011	001	7.173.841,88
1805	5	001	001	011	001	2.338.488,41
1809	1	001	001	011	001	907.896,61
1805	9	001	001	011	001	482.408,25
1805	6	001	001	011	001	335.851,65
1809	9	001	001	011	001	301.059,82
1805	4	001	001	011	001	50.107,39
1809	4	001	001	011	001	31.270,85
1821	1	001	001	011	001	2.619,60
1805	8	001	001	011	001	332,09
Totale tipologia						11.623.876,55
CAP.	ART.	TIT.	NAT.	PRO.	ATT.	Riscosso Residui
1820	1	001	001	012	001	88.015.017,93
1804	1	001	001	012	001	7.166.042,29
1802	1	001	001	012	001	268.138,00
1812	1	001	001	012	001	97.619,79
Totale tipologia						95.546.818,01
CAP.	ART.	TIT.	NAT.	PRO.	ATT.	Riscosso Residui
1999	1	001	001	012	002	562.128,54
Totale tipologia						562.128,54
CAP.	ART.	TIT.	NAT.	PRO.	ATT.	Riscosso Residui
1210	1	001	001	013	001	881.105.389,13
1208	1	001	001	013	001	465.548.716,33

(valori in euro)						
CAP.	ART.	TIT.	NAT.	PRO.	ATT.	Riscosso Residui
1218	1	001	001	013	001	358.132.419,85
1243	1	001	001	013	001	325.280.398,68
1233	1	001	001	013	001	166.528.770,01
1217	1	001	001	013	001	55.007.784,80
1210	3	001	001	013	001	15.641.293,39
1211	1	001	001	013	001	12.868.907,05
1216	1	001	001	013	001	11.516.182,06
1249	1	001	001	013	001	9.184.647,12
1217	3	001	001	013	001	6.325.930,79
1221	1	001	001	013	001	3.314.878,29
1228	1	001	001	013	001	2.378.120,14
1213	6	001	001	013	001	2.263.941,67
1213	5	001	001	013	001	1.959.138,16
1257	1	001	001	013	001	1.194.382,64
1227	1	001	001	013	001	1.153.049,78
1220	1	001	001	013	001	1.128.611,50
1213	1	001	001	013	001	1.079.370,38
1230	1	001	001	013	001	1.028.109,23
1235	1	001	001	013	001	929.248,76
1225	1	001	001	013	001	720.258,33
1216	2	001	001	013	001	674.755,76
1219	1	001	001	013	001	570.608,98
1211	2	001	001	013	001	548.760,17
1419	1	001	001	013	001	484.377,64
1213	9	001	001	013	001	310.033,37
1232	1	001	001	013	001	201.980,65
1238	1	001	001	013	001	159.892,54
1218	3	001	001	013	001	96.310,51
1213	10	001	001	013	001	72.623,01
1471	1	001	001	013	001	69.577,58
1211	3	001	001	013	001	44.733,06
1213	3	001	001	013	001	37.543,22
1213	4	001	001	013	001	34.208,09
1238	2	001	001	013	001	11.228,99
1471	2	001	001	013	001	4.748,98
1236	1	001	001	013	001	3.377,07
1238	3	001	001	013	001	993,38
1213	2	001	001	013	001	550,03
1216	3	001	001	013	001	58,27
1213	8	001	001	013	001	51,40
1477	1	001	001	013	001	0,13
Totale tipologia						2.327.615.960,92

CAP.	ART.	TIT.	NAT.	PRO.	ATT.	Riscosso Residui
1400	1	001	001	013	002	92.493.297,33
1210	2	001	001	013	002	1.583.375,12
1600	1	001	001	013	002	407.966,29
1218	2	001	001	013	002	387.092,50
1233	2	001	001	013	002	75.977,26
1237	1	001	001	013	002	67.955,74
1800	1	001	001	013	002	46.816,39

(valori in euro)						
CAP.	ART.	TIT.	NAT.	PRO.	ATT.	Riscosso Residui
1217	2	001	001	013	002	23.532,94
1208	2	001	001	013	002	13.097,51
1235	2	001	001	013	002	4.076,40
1419	2	001	001	013	002	1.514,72
Totale tipologia						95.104.702,20
CAP.	ART.	TIT.	NAT.	PRO.	ATT.	Riscosso Residui
1062	1	001	002	001	001	26.017.422,52
1182	1	001	002	001	001	25.072.998,05
1063	1	001	002	001	001	17.596.016,38
1033	2	001	002	001	001	14.268.589,77
1036	1	001	002	001	001	3.091.356,54
1190	1	001	002	001	001	1.828.129,68
1074	2	001	002	001	001	1.500.091,09
1198	1	001	002	001	001	1.412.360,51
1074	1	001	002	001	001	1.405.619,52
1185	1	001	002	001	001	747.622,32
1047	1	001	002	001	001	664.947,54
1046	1	001	002	001	001	395.230,26
1045	1	001	002	001	001	319.036,06
1033	1	001	002	001	001	318.478,89
1181	1	001	002	001	001	186.200,95
1059	1	001	002	001	001	166.620,31
1065	1	001	002	001	001	23.972,69
1069	1	001	002	001	001	23.590,30
1033	3	001	002	001	001	4.466,35
1056	1	001	002	001	001	3.214,23
1070	1	001	002	001	001	2.422,76
1057	1	001	002	001	001	1.173,78
1033	7	001	002	001	001	587,75
1074	3	001	002	001	001	27,20
Totale tipologia						95.050.175,45
CAP.	ART.	TIT.	NAT.	PRO.	ATT.	Riscosso Residui
1062	2	001	002	001	002	337.763,19
1063	2	001	002	001	002	158.891,36
1033	5	001	002	001	002	101.887,30
Totale tipologia						598.541,85
CAP.	ART.	TIT.	NAT.	PRO.	ATT.	Riscosso Residui
1081	1	001	002	002	001	7.305.511,03
1052	1	001	002	002	001	5.742.334,35
1077	1	001	002	002	001	418.104,90
1051	2	001	002	002	001	297.672,42
1051	3	001	002	002	001	231.585,02
1043	2	001	002	002	001	120.117,93
1060	1	001	002	002	001	12.742,42
1075	1	001	002	002	001	4.754,46
1044	1	001	002	002	001	2.263,03
1043	1	001	002	002	001	282,73
1029	4	001	002	002	001	109,76

(valori in euro)						
CAP.	ART.	TIT.	NAT.	PRO.	ATT.	Riscosso Residui
Totale tipologia						14.135.478,05
CAP.	ART.	TIT.	NAT.	PRO.	ATT.	Riscosso Residui
1172	3	001	002	002	002	4.898.211,96
1172	6	001	002	002	002	691.401,61
1029	9	001	002	002	002	609.051,50
1172	7	001	002	002	002	116.485,77
1172	2	001	002	002	002	76.415,42
1172	10	001	002	002	002	51.568,84
1101	1	001	002	002	002	5.257,70
1015	1	001	002	002	002	3.844,54
1020	1	001	002	002	002	1.649,15
1172	1	001	002	002	002	0,49
Totale tipologia						6.453.886,98
CAP.	ART.	TIT.	NAT.	PRO.	ATT.	Riscosso Residui
1068	1	001	002	003	001	49.774.356,36
1150	1	001	002	003	001	0,02
Totale tipologia						49.774.356,38
CAP.	ART.	TIT.	NAT.	PRO.	ATT.	Riscosso Residui
1171	7	001	002	003	002	12.339.827,59
1171	2	001	002	003	002	9.148.346,39
1171	1	001	002	003	002	8.903.790,98
1030	2	001	002	003	002	4.669.665,29
1030	7	001	002	003	002	3.525.877,83
1171	4	001	002	003	002	3.080.063,78
1030	9	001	002	003	002	627.249,12
1030	4	001	002	003	002	484.435,59
1180	1	001	002	003	002	116.805,49
1171	3	001	002	003	002	54.220,69
1150	4	001	002	003	002	6.652,44
1038	1	001	002	003	002	2.748,40
Totale tipologia						42.959.683,59
CAP.	ART.	TIT.	NAT.	PRO.	ATT.	Riscosso Residui
1239	1	001	002	004	001	337.717.385,17
1503	1	001	002	004	001	17.089.389,06
1255	1	001	002	004	001	292.832,47
1254	1	001	002	004	001	94.486,72
1207	1	001	002	004	001	93.741,73
1254	3	001	002	004	001	48.916,02
Totale tipologia						355.336.751,17
CAP.	ART.	TIT.	NAT.	PRO.	ATT.	Riscosso Residui
1260	1	001	002	004	002	450.278,86
1239	2	001	002	004	002	106.279,48
1301	1	001	002	004	002	22.009,56
Totale tipologia						578.567,90
CAP.	ART.	TIT.	NAT.	PRO.	ATT.	Riscosso Residui

(valori in euro)						
CAP.	ART.	TIT.	NAT.	PRO.	ATT.	Riscosso Residui
1242	1	001	002	005	001	935.487,60
1250	1	001	002	005	001	311.089,84
1242	2	001	002	005	001	185.590,27
1242	4	001	002	005	001	121.472,47
1251	1	001	002	005	001	67.549,73
1242	5	001	002	005	001	21.941,92
1242	6	001	002	005	001	95,18
Totale tipologia						1.643.227,01
CAP.	ART.	TIT.	NAT.	PRO.	ATT.	Riscosso Residui
1253	1	001	002	005	002	4.441.076,22
1265	1	001	002	005	002	1.466.968,70
1253	2	001	002	005	002	460.442,29
1253	6	001	002	005	002	188.944,38
1253	7	001	002	005	002	147.038,94
1253	3	001	002	005	002	96.527,87
1253	5	001	002	005	002	48.408,73
1253	4	001	002	005	002	43.747,76
Totale tipologia						6.893.154,89
Totale Titolo 1						36.754.276.804,05
CAP.	ART.	TIT.	NAT.	PRO.	ATT.	Riscosso Residui
2065	1	002	001	001	001	63.083.940,87
2054	1	002	001	001	001	56.419.864,59
3321	1	002	001	001	001	45.950.476,01
2328	1	002	001	001	001	24.261.966,34
2065	2	002	001	001	001	19.472.479,95
2009	1	002	001	001	001	2.908.438,22
3324	1	002	001	001	001	1.531.632,09
2314	1	002	001	001	001	920.201,08
2225	1	002	001	001	001	789.127,54
2015	1	002	001	001	001	348.483,03
3467	1	002	001	001	001	66.067,11
2003	1	002	001	001	001	61.263,88
2010	1	002	001	001	001	48.779,88
2008	1	002	001	001	001	32.113,80
2162	1	002	001	001	001	24.570,10
2001	1	002	001	001	001	24.026,65
2055	1	002	001	001	001	20.641,74
2005	1	002	001	001	001	10.037,41
2056	1	002	001	001	001	9.479,90
2007	1	002	001	001	001	220,27
2456	1	002	001	001	001	78,10
2449	1	002	001	001	001	5,15
Totale tipologia						215.983.893,71
CAP.	ART.	TIT.	NAT.	PRO.	ATT.	Riscosso Residui
3301	1	002	001	002	001	3.167.066,31
2101	1	002	001	002	001	2.544.388,53

(valori in euro)						
CAP.	ART.	TIT.	NAT.	PRO.	ATT.	Riscosso Residui
2406	1	002	001	002	001	444.735,78
2405	1	002	001	002	001	188.294,01
2305	1	002	001	002	001	124.800,00
2311	1	002	001	002	001	115.911,68
2226	3	002	001	002	001	112.858,73
2319	2	002	001	002	001	57.802,41
3306	1	002	001	002	001	38.850,48
3500	2	002	001	002	001	25.355,77
3618	1	002	001	002	001	13.927,76
2521	1	002	001	002	001	10.050,69
2360	1	002	001	002	001	9.495,47
3702	1	002	001	002	001	6.531,96
2569	8	002	001	002	001	5.821,28
2569	2	002	001	002	001	3.887,29
2368	3	002	001	002	001	3.181,20
2320	1	002	001	002	001	2.439,21
2408	1	002	001	002	001	1.663,60
2101	2	002	001	002	001	1.321,68
3526	1	002	001	002	001	1.246,97
3552	1	002	001	002	001	1.093,63
2569	6	002	001	002	001	605,59
2369	1	002	001	002	001	129,58
3565	1	002	001	002	001	64,31
2569	10	002	001	002	001	49,99
2569	1	002	001	002	001	14,50
2569	14	002	001	002	001	0,21
2569	15	002	001	002	001	0,09
2447	1	002	001	002	001	0,07
Totale tipologia						6.881.588,78
CAP.	ART.	TIT.	NAT.	PRO.	ATT.	Riscosso Residui
3518	19	002	001	002	002	3.374.263,16
2454	12	002	001	002	002	3.347.087,57
2324	1	002	001	002	002	2.998.546,90
2584	1	002	001	002	002	2.182.151,20
2584	13	002	001	002	002	179.739,35
2413	1	002	001	002	002	90.724,21
3406	1	002	001	002	002	66.600,80
2413	3	002	001	002	002	60.471,30
2413	5	002	001	002	002	52.141,62
2582	14	002	001	002	002	46.321,55
3518	1	002	001	002	002	45.675,74
3402	2	002	001	002	002	43.117,67
3458	1	002	001	002	002	38.240,91
2321	1	002	001	002	002	35.374,53
3408	3	002	001	002	002	31.451,23
2181	1	002	001	002	002	20.613,00
2582	5	002	001	002	002	13.172,20
2582	17	002	001	002	002	9.876,33
2584	3	002	001	002	002	6.081,37
2454	5	002	001	002	002	2.920,09

(valori in euro)

CAP.	ART.	TIT.	NAT.	PRO.	ATT.	Riscosso Residui
3408	1	002	001	002	002	430,38
2439	1	002	001	002	002	218,64
3558	1	002	001	002	002	106,94
3518	12	002	001	002	002	27,88
2454	14	002	001	002	002	1,22
3650	1	002	001	002	002	0,56
2181	2	002	001	002	002	0,30
2323	1	002	001	002	002	0,15
2454	8	002	001	002	002	0,02

Totale tipologia**12.645.356,82**

CAP.	ART.	TIT.	NAT.	PRO.	ATT.	Riscosso Residui
3342	12	002	001	002	003	380.780.552,68
2650	1	002	001	002	003	6.228.661,82
2226	1	002	001	002	003	876.737,96
2226	2	002	001	002	003	670.426,50
2582	20	002	001	002	003	67.042,28
3378	1	002	001	002	003	6.449,35
3342	1	002	001	002	003	4.409,80
3525	1	002	001	002	003	259,65
3342	2	002	001	002	003	27,40
3350	1	002	001	002	003	26,80
3583	1	002	001	002	003	0,02

Totale tipologia**388.634.594,26**

CAP.	ART.	TIT.	NAT.	PRO.	ATT.	Riscosso Residui
2612	4	002	001	003	002	49.781.459,54
2604	1	002	001	003	002	29.293.084,63
2608	1	002	001	003	002	20.704.394,02
2601	1	002	001	003	002	17.736.032,44
2612	1	002	001	003	002	3.920.857,87
2612	8	002	001	003	002	1.827.953,39
2614	1	002	001	003	002	1.245.754,50
2612	2	002	001	003	002	1.183.582,78
2612	3	002	001	003	002	1.114.235,32
2609	1	002	001	003	002	878.718,85
2616	1	002	001	003	002	738.341,08
2608	2	002	001	003	002	659.538,86
2607	1	002	001	003	002	518.231,21
2616	2	002	001	003	002	167.222,70
2610	1	002	001	003	002	103.652,03
2603	1	002	001	003	002	45.388,30
2612	7	002	001	003	002	35.995,43
2617	1	002	001	003	002	32.799,81
2612	6	002	001	003	002	28.420,93
2612	5	002	001	003	002	27.855,31
2602	1	002	001	003	002	21.341,98
2603	2	002	001	003	002	10.917,06
2611	1	002	001	003	002	2.897,31

Totale tipologia**130.078.675,35**

3210	1	002	001	003	003	64.372.049,79
------	---	-----	-----	-----	-----	---------------

(valori in euro)						
CAP.	ART.	TIT.	NAT.	PRO.	ATT.	Riscosso Residui
3210	6	002	001	003	003	14.729.921,09
3210	7	002	001	003	003	14.073.461,42
3210	2	002	001	003	003	7.528.047,70
3210	3	002	001	003	003	2.434.837,87
3210	13	002	001	003	003	2.378.292,97
3210	4	002	001	003	003	1.403.481,55
3210	5	002	001	003	003	619.563,30
3210	10	002	001	003	003	341.364,93
3210	11	002	001	003	003	337.587,49
3210	12	002	001	003	003	125.950,66
3221	1	002	001	003	003	110.899,95
3210	14	002	001	003	003	97.441,72
3210	8	002	001	003	003	16.339,80
3270	1	002	001	003	003	7.766,63
3222	1	002	001	003	003	462,86
Totale tipologia						108.577.469,73
CAP.	ART.	TIT.	NAT.	PRO.	ATT.	Riscosso Residui
2954	1	002	001	003	004	150,30
Totale tipologia						150,30
CAP.	ART.	TIT.	NAT.	PRO.	ATT.	Riscosso Residui
2653	1	002	001	003	006	23.166,19
Totale tipologia						23.166,19
CAP.	ART.	TIT.	NAT.	PRO.	ATT.	Riscosso Residui
3970	1	002	001	004	001	22.299.115,50
3971	1	002	001	004	001	491.121,52
3979	1	002	001	004	001	134.864,90
3970	2	002	001	004	001	100.925,17
3971	2	002	001	004	001	10,40
Totale tipologia						23.026.037,49
CAP.	ART.	TIT.	NAT.	PRO.	ATT.	Riscosso Residui
3980	1	002	001	004	002	116,37
Totale tipologia						116,37
CAP.	ART.	TIT.	NAT.	PRO.	ATT.	Riscosso Residui
2301	1	002	001	005	001	132.323.024,54
3312	3	002	001	005	001	118.108.335,42
3313	2	002	001	005	001	66.115.041,35
3313	1	002	001	005	001	35.814.481,37
3313	3	002	001	005	001	26.412.503,65
2302	1	002	001	005	001	22.673.152,58
3312	11	002	001	005	001	19.863.316,88
3312	4	002	001	005	001	19.365.626,20
3312	5	002	001	005	001	14.324.780,98
2309	1	002	001	005	001	9.901.669,23
3313	6	002	001	005	001	2.814.282,17
3312	9	002	001	005	001	1.118.236,83
3312	14	002	001	005	001	1.093.156,80

(valori in euro)						
CAP.	ART.	TIT.	NAT.	PRO.	ATT.	Riscosso Residui
3315	1	002	001	005	001	875.874,44
3314	1	002	001	005	001	742.232,77
2315	1	002	001	005	001	730.229,12
2370	1	002	001	005	001	656.543,32
3313	5	002	001	005	001	568.884,45
2303	1	002	001	005	001	559.116,20
3312	15	002	001	005	001	498.993,91
2351	1	002	001	005	001	372.615,58
2306	1	002	001	005	001	352.251,60
2331	1	002	001	005	001	276.213,24
2308	1	002	001	005	001	196.959,33
3312	1	002	001	005	001	149.826,62
2304	1	002	001	005	001	127.771,22
3312	8	002	001	005	001	95.303,33
3312	13	002	001	005	001	74.766,34
2389	1	002	001	005	001	69.527,57
3312	7	002	001	005	001	60.641,96
2523	1	002	001	005	001	57.384,54
3312	12	002	001	005	001	49.087,25
2380	1	002	001	005	001	38.989,64
2386	1	002	001	005	001	32.550,02
2569	9	002	001	005	001	24.128,83
3312	10	002	001	005	001	17.933,35
2522	1	002	001	005	001	11.651,15
2386	2	002	001	005	001	11.236,02
3384	1	002	001	005	001	10.396,09
3312	6	002	001	005	001	8.847,94
3373	1	002	001	005	001	7.920,11
2524	1	002	001	005	001	6.737,90
3313	4	002	001	005	001	6.661,54
2299	2	002	001	005	001	186,22
3312	2	002	001	005	001	105,81
2523	2	002	001	005	001	69,56
3316	1	002	001	005	001	0,08
Totale tipologia						476.619.245,05

CAP.	ART.	TIT.	NAT.	PRO.	ATT.	Riscosso Residui
3322	2	002	001	005	002	9.648,98
Totale tipologia						9.648,98

CAP.	ART.	TIT.	NAT.	PRO.	ATT.	Riscosso Residui
2326	1	002	001	005	003	22.011.759,13
2573	7	002	001	005	003	12.490.056,09
3592	14	002	001	005	003	9.520.927,27
2573	4	002	001	005	003	5.853.540,07
2567	1	002	001	005	003	3.367.830,47
2439	7	002	001	005	003	2.427.282,63
2440	1	002	001	005	003	1.321.635,51
3319	1	002	001	005	003	994.810,71
2462	1	002	001	005	003	568.462,79
2454	4	002	001	005	003	485.437,14

(valori in euro)

CAP.	ART.	TIT.	NAT.	PRO.	ATT.	Riscosso Residui
3319	3	002	001	005	003	318.156,66
3592	24	002	001	005	003	282.190,93
2327	1	002	001	005	003	173.570,30
2439	13	002	001	005	003	70.614,47
2439	4	002	001	005	003	63.449,19
3319	6	002	001	005	003	62.452,95
2474	1	002	001	005	003	60.830,52
2307	1	002	001	005	003	32.794,64
3703	1	002	001	005	003	23.582,82
2582	23	002	001	005	003	20.033,80
2376	1	002	001	005	003	18.915,22
2582	22	002	001	005	003	16.756,88
3319	8	002	001	005	003	12.537,52
3319	5	002	001	005	003	6.752,98
2402	1	002	001	005	003	1.912,91
3712	7	002	001	005	003	1.250,00
3704	1	002	001	005	003	197,29
2592	9	002	001	005	003	112,04
3319	4	002	001	005	003	82,26
3319	7	002	001	005	003	68,17
Totale tipologia						60.208.003,36

CAP.	ART.	TIT.	NAT.	PRO.	ATT.	Riscosso Residui
3499	1	002	001	006	001	3.136,24
Totale tipologia						3.136,24

CAP.	ART.	TIT.	NAT.	PRO.	ATT.	Riscosso Residui
3347	1	002	001	007	001	17.961,48
Totale tipologia						17.961,48

CAP.	ART.	TIT.	NAT.	PRO.	ATT.	Riscosso Residui
3791	1	002	001	007	002	20.195.311,00
2319	1	002	001	007	002	6.501.980,66
3530	1	002	001	007	002	4.672.265,47
3302	1	002	001	007	002	4.167.202,24
3670	1	002	001	007	002	2.359.644,86
3524	1	002	001	007	002	600.106,74
3560	1	002	001	007	002	447.843,44
3522	1	002	001	007	002	414.731,78
3663	1	002	001	007	002	368.197,40
3658	1	002	001	007	002	258.263,01
3580	1	002	001	007	002	211.634,13
3674	1	002	001	007	002	208.944,55
3570	1	002	001	007	002	204.051,05
3590	1	002	001	007	002	202.033,86
2368	1	002	001	007	002	169.952,59
2368	6	002	001	007	002	103.390,54
3701	1	002	001	007	002	96.534,70
3424	2	002	001	007	002	68.763,67
3442	2	002	001	007	002	46.497,59
3310	1	002	001	007	002	45.717,54

(valori in euro)						
CAP.	ART.	TIT.	NAT.	PRO.	ATT.	Riscosso Residui
3680	4	002	001	007	002	41.267,27
2319	3	002	001	007	002	38.511,74
3530	3	002	001	007	002	36.893,00
3423	2	002	001	007	002	32.933,95
3550	1	002	001	007	002	27.757,98
3455	2	002	001	007	002	19.586,68
3602	1	002	001	007	002	18.232,51
3444	1	002	001	007	002	17.290,84
3600	1	002	001	007	002	16.559,80
3620	1	002	001	007	002	14.854,40
3375	1	002	001	007	002	10.026,97
3455	1	002	001	007	002	9.736,27
3708	1	002	001	007	002	9.675,84
3477	1	002	001	007	002	6.654,70
3427	2	002	001	007	002	5.145,54
3579	1	002	001	007	002	4.384,66
3586	1	002	001	007	002	2.905,60
2368	4	002	001	007	002	2.773,72
3431	1	002	001	007	002	2.516,77
3464	1	002	001	007	002	2.172,50
3445	2	002	001	007	002	1.417,39
3500	4	002	001	007	002	1.239,87
3548	1	002	001	007	002	1.084,89
3481	1	002	001	007	002	1.083,40
3310	2	002	001	007	002	957,54
3397	1	002	001	007	002	688,32
3540	1	002	001	007	002	666,49
3662	1	002	001	007	002	494,11
3530	4	002	001	007	002	431,22
3424	1	002	001	007	002	258,23
3426	2	002	001	007	002	76,35
3305	1	002	001	007	002	49,44
3711	1	002	001	007	002	10,03
3700	1	002	001	007	002	0,54
3757	1	002	001	007	002	0,52
Totale tipologia						41.671.405,90

CAP.	ART.	TIT.	NAT.	PRO.	ATT.	Riscosso Residui
3563	5	002	001	007	003	42.957.753,86
3410	1	002	001	007	003	17.666.729,62
3592	2	002	001	007	003	1.811.745,19
3592	3	002	001	007	003	1.791.182,90
3592	1	002	001	007	003	455.321,53
3549	1	002	001	007	003	255.032,49
3592	15	002	001	007	003	153.532,64
2329	1	002	001	007	003	120.838,81
2573	1	002	001	007	003	24.372,89
3320	1	002	001	007	003	15.487,00
2454	3	002	001	007	003	13.200,29
3492	1	002	001	007	003	6.403,00
2454	2	002	001	007	003	2.390,99

(valori in euro)

CAP.	ART.	TIT.	NAT.	PRO.	ATT.	Riscosso Residui
2592	3	002	001	007	003	826,40
2573	33	002	001	007	003	560,30
2584	4	002	001	007	003	472,89
3510	1	002	001	007	003	46,49
3750	1	002	001	007	003	45,25
3748	1	002	001	007	003	25,06
2573	2	002	001	007	003	23,02
2454	6	002	001	007	003	22,04

Totale tipologia 65.276.012,66

CAP.	ART.	TIT.	NAT.	PRO.	ATT.	Riscosso Residui
2532	1	002	001	008	001	1.465.264.413,00
2529	1	002	001	008	001	61.018.826,54
2528	1	002	001	008	001	9.188.865,07
2527	4	002	001	008	001	800,80

Totale tipologia 1.535.472.905,41

CAP.	ART.	TIT.	NAT.	PRO.	ATT.	Riscosso Residui
2533	3	002	001	008	002	1.113.810,89
2534	1	002	001	008	002	795.466,08
2534	3	002	001	008	002	69.835,52
2534	2	002	001	008	002	50.334,25
2533	2	002	001	008	002	1.291,14

Totale tipologia 2.030.737,88

CAP.	ART.	TIT.	NAT.	PRO.	ATT.	Riscosso Residui
3336	1	002	002	001	002	1.737.367,57
3382	1	002	002	001	002	159.909,01
2368	8	002	002	001	002	8.292,54
3307	1	002	002	001	002	5.035,35

Totale tipologia 1.910.604,47

CAP.	ART.	TIT.	NAT.	PRO.	ATT.	Riscosso Residui
2573	5	002	002	001	003	947,21

Totale tipologia 947,21

Totale Titolo II 3.069.071.657,64

CAP.	ART.	TIT.	NAT.	PRO.	ATT.	Riscosso Residui
4055	1	003	002	001	001	1.364,48

Totale tipologia 1.364,48

CAP.	ART.	TIT.	NAT.	PRO.	ATT.	Riscosso Residui
4003	1	003	002	001	002	575.192,24
4004	1	003	002	001	002	54.297,36
4010	1	003	002	001	002	53.528,96
4012	1	003	002	001	002	4.370,04
4005	1	003	002	001	002	3.372,88

Totale tipologia 690.761,48

4726	1	003	002	002	002	349.618,84
------	---	-----	-----	-----	-----	------------

XVII LEGISLATURA — DISEGNI DI LEGGE E RELAZIONI — DOCUMENTI — DOC. XIV N. 3

ALLEGATO B 3.1

DISCORDANZE RENDICONTO - CONTI PERIODICI RIASSUNTIVI

VERSAMENTI COMPETENZA

PER SEGNO - TITOLI - TIPOLOGIE - CAPITOLI E ARTICOLI

(valori in euro)

CAP.	ART.	TIT.	NAT.	PRO.	ATT.	Versato Competenza
1023	3	001	001	001	001	-3.170.861.243,57
1023	2	001	001	001	001	-2.937.259.848,21
1023	4	001	001	001	001	-499.049.908,06
1023	14	001	001	001	001	-470.723.537,73
1023	18	001	001	001	001	-440.619.792,89
1023	13	001	001	001	001	-220.607.639,27
1023	5	001	001	001	001	-17.017.712,28
1023	20	001	001	001	001	-13.338.956,94
1023	19	001	001	001	001	-10.065.154,69
1023	23	001	001	001	001	-6.708.261,91
1023	9	001	001	001	001	-3,50
Totale tipologia						-7.786.252.059,05
CAP.	ART.	TIT.	NAT.	PRO.	ATT.	Versato Competenza
1023	1	001	001	001	002	-85.107.485,30
1023	24	001	001	001	002	-34.538.335,77
1023	22	001	001	001	002	-13.925.603,12
Totale tipologia						-133.571.424,19
CAP.	ART.	TIT.	NAT.	PRO.	ATT.	Versato Competenza
1024	8	001	001	002	001	-494.481.887,00
1024	2	001	001	002	001	-267.411.917,52
Totale tipologia						-761.893.804,52
CAP.	ART.	TIT.	NAT.	PRO.	ATT.	Versato Competenza
1024	10	001	001	002	002	-22.078.477,66
1024	1	001	001	002	002	-20.650.185,29
1024	11	001	001	002	002	-1.409.997,60
Totale tipologia						-44.138.660,55
CAP.	ART.	TIT.	NAT.	PRO.	ATT.	Versato Competenza
1026	23	001	001	003	001	-135.865.014,54
1026	5	001	001	003	001	-121.748.510,22
1034	4	001	001	003	001	-81.669.137,35
1053	2	001	001	003	001	-35.712.932,22
1177	1	001	001	003	001	-35.588.993,15
1195	1	001	001	003	001	-22.655.393,93
1053	1	001	001	003	001	-20.365.448,25
1193	1	001	001	003	001	-14.615.252,32
1026	2	001	001	003	001	-13.141.778,04

(valori in euro)

CAP.	ART.	TIT.	NAT.	PRO.	ATT.	Versato Competenza
1026	18	001	001	003	001	-11.446.335,23
1034	2	001	001	003	001	-8.156.992,30
1174	1	001	001	003	001	-7.836.230,38
1197	1	001	001	003	001	-4.593.301,16
1026	8	001	001	003	001	-2.451.158,63
1026	7	001	001	003	001	-2.292.756,32
1026	25	001	001	003	001	-1.731.480,92
1054	1	001	001	003	001	-598.512,74
1192	1	001	001	003	001	-473.880,90
1026	6	001	001	003	001	-466.957,86
1196	1	001	001	003	001	-371.655,66
1026	19	001	001	003	001	-367.030,37
1197	2	001	001	003	001	-356.695,34
1032	1	001	001	003	001	-223.073,55
1197	3	001	001	003	001	-29.083,02
1026	1	001	001	003	001	-27.562,67
1026	3	001	001	003	001	-7.810,21
1034	3	001	001	003	001	-6.488,46
1031	4	001	001	003	001	-1.434,04
1031	1	001	001	003	001	-756,34
1018	1	001	001	003	001	-217,87
1017	1	001	001	003	001	-22,79
Totale tipologia						-522.801.896,78

CAP.	ART.	TIT.	NAT.	PRO.	ATT.	Versato Competenza
1053	3	001	001	003	002	-601.590,13
1026	10	001	001	003	002	-40.208,02
1032	2	001	001	003	002	-2.081,75
Totale tipologia						-643.879,90

CAP.	ART.	TIT.	NAT.	PRO.	ATT.	Versato Competenza
1027	1	001	001	004	001	-22.871.769,72
1148	1	001	001	004	001	-12.451.154,73
1028	1	001	001	004	001	-8.265.677,16
1008	1	001	001	004	001	-6.751.170,12
1007	6	001	001	004	001	-2.727.993,91
1007	5	001	001	004	001	-934.854,03
1007	8	001	001	004	001	-863.616,90
1037	1	001	001	004	001	-786.728,03
1028	5	001	001	004	001	-673.037,32
1028	4	001	001	004	001	-515.495,33
1049	2	001	001	004	001	-445.165,03
1028	8	001	001	004	001	-414.918,88
1007	1	001	001	004	001	-233.403,00

[illegible]

(valori in euro)

CAP.	ART.	TIT.	NAT.	PRO.	ATT.	Versato Competenza
1201	2	001	001	006	002	-3.906.489,82
1205	3	001	001	006	002	-34.139,45
1205	8	001	001	006	002	-7.516,74
Totale tipologia						-3.948.146,01
CAP.	ART.	TIT.	NAT.	PRO.	ATT.	Versato Competenza
1409	1	001	001	007	001	-518.622.113,37
1460	2	001	001	007	001	-41.683,09
Totale tipologia						-518.663.796,46
CAP.	ART.	TIT.	NAT.	PRO.	ATT.	Versato Competenza
1461	1	001	001	007	002	-66,37
Totale tipologia						-66,37
CAP.	ART.	TIT.	NAT.	PRO.	ATT.	Versato Competenza
1411	1	001	001	008	001	-288.353.231,83
1402	1	001	001	008	001	-68.857.502,61
1421	1	001	001	008	001	-61.825.980,89
1401	1	001	001	008	001	-11.679.014,69
1431	1	001	001	008	001	-2.308.437,36
1416	1	001	001	008	001	-273.578,30
1414	1	001	001	008	001	-67.924,45
1413	1	001	001	008	001	-3.516,11
1459	2	001	001	008	001	-50,89
1415	1	001	001	008	001	-6,00
1451	1	001	001	008	001	-0,09
Totale tipologia						-433.369.243,22
CAP.	ART.	TIT.	NAT.	PRO.	ATT.	Versato Competenza
1450	1	001	001	008	002	-16.716,26
Totale tipologia						-16.716,26
CAP.	ART.	TIT.	NAT.	PRO.	ATT.	Versato Competenza
1601	1	001	001	009	001	-530.827.725,80
Totale tipologia						-530.827.725,80
CAP.	ART.	TIT.	NAT.	PRO.	ATT.	Versato Competenza
1218	1	001	001	013	001	-314.976.436,92
1210	1	001	001	013	001	-126.956.036,27
1208	1	001	001	013	001	-54.821.491,15
1243	1	001	001	013	001	-44.777.062,66
1217	1	001	001	013	001	-36.655.550,10
1210	3	001	001	013	001	-8.081.960,35
1217	3	001	001	013	001	-2.819.888,46
1213	6	001	001	013	001	-1.948.863,46
1257	1	001	001	013	001	-1.859.737,68

(valori in euro)

CAP.	ART.	TIT.	NAT.	PRO.	ATT.	Versato Competenza
1221	1	001	001	013	001	-1.554.664,29
1230	1	001	001	013	001	-884.976,20
1213	5	001	001	013	001	-667.769,10
1213	8	001	001	013	001	-616.953,75
1220	1	001	001	013	001	-529.336,83
1419	1	001	001	013	001	-264.439,06
1213	1	001	001	013	001	-166.728,83
1228	1	001	001	013	001	-133.000,91
1216	1	001	001	013	001	-117.460,16
1213	9	001	001	013	001	-53.649,98
1213	10	001	001	013	001	-49.265,42
1216	2	001	001	013	001	-12.960,79
1227	1	001	001	013	001	-12.124,29
1213	4	001	001	013	001	-9.673,76
1238	1	001	001	013	001	-7.361,76
1219	1	001	001	013	001	-6.283,81
1236	1	001	001	013	001	-3.631,08
1471	2	001	001	013	001	-1.445,56
1218	3	001	001	013	001	-690,84
1249	1	001	001	013	001	-184,05
1233	1	001	001	013	001	-38,34
1477	1	001	001	013	001	-20,73
1225	1	001	001	013	001	-0,76
1213	3	001	001	013	001	-0,46
Totale tipologia						-597.989.687,81

CAP.	ART.	TIT.	NAT.	PRO.	ATT.	Versato Competenza
1400	1	001	001	013	002	-32.191.021,10
1210	2	001	001	013	002	-260.639,37
1218	2	001	001	013	002	-53.450,19
1600	1	001	001	013	002	-31.467,37
1217	2	001	001	013	002	-11.154,80
1210	4	001	001	013	002	-764,03
1419	2	001	001	013	002	-461,90
1233	2	001	001	013	002	-99,40
Totale tipologia						-32.549.058,16

CAP.	ART.	TIT.	NAT.	PRO.	ATT.	Versato Competenza
1033	1	001	002	001	001	-80.353.956,10
1062	1	001	002	001	001	-20.851.719,70
1063	1	001	002	001	001	-11.996.451,67
1074	1	001	002	001	001	-2.460.916,94
1036	1	001	002	001	001	-1.740.284,44
1182	1	001	002	001	001	-50.582,33

(valori in euro)

CAP.	ART.	TIT.	NAT.	PRO.	ATT.	Versato Competenza
1198	1	001	002	001	001	-24.829,91
1074	2	001	002	001	001	-22.674,92
1185	1	001	002	001	001	-14.113,49
1070	1	001	002	001	001	-2.244,41
1065	1	001	002	001	001	-1.543,68
1057	1	001	002	001	001	-757,57
1190	1	001	002	001	001	-173,91
1056	1	001	002	001	001	-160,59
1074	3	001	002	001	001	-102,92
1069	1	001	002	001	001	-51,00
Totale tipologia						-117.520.563,58

CAP.	ART.	TIT.	NAT.	PRO.	ATT.	Versato Competenza
1062	2	001	002	001	002	-138.485,11
1063	2	001	002	001	002	-85.059,38
1033	5	001	002	001	002	-35,63
Totale tipologia						-223.580,12

CAP.	ART.	TIT.	NAT.	PRO.	ATT.	Versato Competenza
1052	1	001	002	002	001	-806,16
1060	1	001	002	002	001	-427,86
1044	1	001	002	002	001	-2,62
Totale tipologia						-1.236,64

CAP.	ART.	TIT.	NAT.	PRO.	ATT.	Versato Competenza
1172	2	001	002	002	002	-418,74
1101	1	001	002	002	002	-18,89
Totale tipologia						-437,63

CAP.	ART.	TIT.	NAT.	PRO.	ATT.	Versato Competenza
1171	1	001	002	003	002	-5.295.015,29
1171	2	001	002	003	002	-3.760.644,97
1171	7	001	002	003	002	-288.880,59
1171	4	001	002	003	002	-91.424,31
1171	3	001	002	003	002	-2.718,64
Totale tipologia						-9.438.683,80

CAP.	ART.	TIT.	NAT.	PRO.	ATT.	Versato Competenza
1239	1	001	002	004	001	-35.684.615,89
1207	1	001	002	004	001	-130.565,46
1254	3	001	002	004	001	-23,60
Totale tipologia						-35.815.204,95

CAP.	ART.	TIT.	NAT.	PRO.	ATT.	Versato Competenza
1239	2	001	002	004	002	-241.382,32
1260	1	001	002	004	002	-61.032,22

(valori in euro)

CAP.	ART.	TIT.	NAT.	PRO.	ATT.	Versato Competenza
1301	1	001	002	004	002	-39,43
Totale tipologia						-302.453,97
CAP.	ART.	TIT.	NAT.	PRO.	ATT.	Versato Competenza
1242	2	001	002	005	001	-15.937,80
1242	1	001	002	005	001	-3.088,37
1250	1	001	002	005	001	-1.621,05
1242	5	001	002	005	001	-756,24
1242	3	001	002	005	001	-689,45
1242	4	001	002	005	001	-110,94
1242	6	001	002	005	001	-43,86
Totale tipologia						-22.247,71
CAP.	ART.	TIT.	NAT.	PRO.	ATT.	Versato Competenza
1253	2	001	002	005	002	-358.729,62
1253	3	001	002	005	002	-98.708,76
1253	5	001	002	005	002	-51.899,99
1253	1	001	002	005	002	-34.134,92
1253	4	001	002	005	002	-23.585,96
1265	1	001	002	005	002	-15.064,55
1253	6	001	002	005	002	-6.266,75
Totale tipologia						-588.390,55
Totale Titolo 1						-15.973.134.973,09
CAP.	ART.	TIT.	NAT.	PRO.	ATT.	Versato Competenza
3321	1	002	001	001	001	-37.054.329,32
2065	2	002	001	001	001	-4.177.995,00
2009	1	002	001	001	001	-230.157,88
2010	1	002	001	001	001	-13.449,41
2001	1	002	001	001	001	-2.122,78
Totale tipologia						-41.478.054,39
CAP.	ART.	TIT.	NAT.	PRO.	ATT.	Versato Competenza
3553	1	002	001	002	001	-68.230,35
Totale tipologia						-68.230,35
CAP.	ART.	TIT.	NAT.	PRO.	ATT.	Versato Competenza
2608	1	002	001	003	002	-111.362,61
Totale tipologia						-111.362,61
CAP.	ART.	TIT.	NAT.	PRO.	ATT.	Versato Competenza
3210	1	002	001	003	003	-5.970.068,64
3210	2	002	001	003	003	-4.461.277,43
3210	6	002	001	003	003	-1.486.283,30

(valori in euro)

CAP.	ART.	TIT.	NAT.	PRO.	ATT.	Versato Competenza
3210	4	002	001	003	003	-1.119.580,15
3210	10	002	001	003	003	-273.900,39
3210	3	002	001	003	003	-193.414,12
3210	11	002	001	003	003	-119.936,61
3210	5	002	001	003	003	-72.639,92
3210	7	002	001	003	003	-9.011,12
3210	8	002	001	003	003	-1.086,33
3210	14	002	001	003	003	-763,42
3210	12	002	001	003	003	-292,90

Totale tipologia**-13.708.254,33**

CAP.	ART.	TIT.	NAT.	PRO.	ATT.	Versato Competenza
3312	3	002	001	005	001	-22.833.282,86
3313	1	002	001	005	001	-21.787.374,24
2302	1	002	001	005	001	-10.732.968,56
2301	1	002	001	005	001	-7.877.365,18
3312	11	002	001	005	001	-7.124.843,71
3313	3	002	001	005	001	-6.164.529,25
3313	2	002	001	005	001	-5.249.183,23
2309	1	002	001	005	001	-5.143.655,89
3312	4	002	001	005	001	-3.022.907,45
3313	6	002	001	005	001	-781.086,89
3314	1	002	001	005	001	-518.263,81
3312	9	002	001	005	001	-319.361,21
3312	14	002	001	005	001	-240.671,58
2303	1	002	001	005	001	-172.576,49
2306	1	002	001	005	001	-81.529,48
3315	1	002	001	005	001	-74.139,86
3313	5	002	001	005	001	-68.747,75
2308	1	002	001	005	001	-63.204,20
3312	15	002	001	005	001	-28.381,89
2370	1	002	001	005	001	-24.229,30
3312	5	002	001	005	001	-13.450,64
2304	1	002	001	005	001	-7.221,31
3312	6	002	001	005	001	-1.152,16
3312	7	002	001	005	001	-297,14
3312	12	002	001	005	001	-121,99
3313	4	002	001	005	001	-83,66
3312	8	002	001	005	001	-29,92

Totale tipologia**-92.330.659,65**

CAP.	ART.	TIT.	NAT.	PRO.	ATT.	Versato Competenza
2307	1	002	001	005	003	-772,66

Totale tipologia**-772,66****Totale Titolo II****-147.697.333,99****Totale entrate finali****-16.120.832.307,08**

(valori in euro)

CAP.	ART.	TIT.	NAT.	PRO.	ATT.	Versato Competenza
1007	3	001	001	004	001	217,11
Totale tipologia						217,11
Totale Titolo I						217,11
CAP.	ART.	TIT.	NAT.	PRO.	ATT.	Versato Competenza
2295	1	002	001	001	001	27,08
Totale tipologia						27,08
CAP.	ART.	TIT.	NAT.	PRO.	ATT.	Versato Competenza
2439	14	002	001	002	002	148.441,71
2592	21	002	001	002	002	26.901,36
3407	1	002	001	002	002	14.933,97
2439	3	002	001	002	002	1.218,70
Totale tipologia						191.495,74
CAP.	ART.	TIT.	NAT.	PRO.	ATT.	Versato Competenza
2422	1	002	001	002	003	917,19
Totale tipologia						917,19
CAP.	ART.	TIT.	NAT.	PRO.	ATT.	Versato Competenza
3523	1	002	001	003	003	3.049,97
Totale tipologia						3.049,97
CAP.	ART.	TIT.	NAT.	PRO.	ATT.	Versato Competenza
2413	10	002	001	005	003	235,50
Totale tipologia						235,50
CAP.	ART.	TIT.	NAT.	PRO.	ATT.	Versato Competenza
2413	16	002	001	007	002	461,98
3465	2	002	001	007	002	44,43
Totale tipologia						506,41
CAP.	ART.	TIT.	NAT.	PRO.	ATT.	Versato Competenza
3592	21	002	001	007	003	18.083.377,20
Totale tipologia						18.083.377,20
CAP.	ART.	TIT.	NAT.	PRO.	ATT.	Versato Competenza
2577	2	002	002	001	003	426.427.514,85
3488	6	002	002	001	003	5.402.015,92
Totale tipologia						431.829.530,77
Totale Titolo II						450.109.139,86
Totale entrate finali						450.109.356,97

ALLEGATO B3.2

DISCORDANZE RENDICONTO - CONTI PERIODICI RIASSUNTIVI

VERSAMENTI RESIDUI

PER SEGNO - TITOLI - TIPOLOGIE - CAPITOLI E ARTICOLI

(valori in euro)

CAP.	ART.	TIT.	NAT.	PRO.	ATT.	Versato Residui
1023	3	001	001	001	001	-6.734.830,25
1023	2	001	001	001	001	-6.079.124,54
1023	4	001	001	001	001	-553.408,24
1023	14	001	001	001	001	-365.671,10
1023	23	001	001	001	001	-190.102,73
1023	13	001	001	001	001	-96.622,42
1023	20	001	001	001	001	-17.415,39
1023	19	001	001	001	001	-6.362,02
1023	5	001	001	001	001	-1.560,45
1023	18	001	001	001	001	-9,32
Totale tipologia						-14.045.106,46
CAP.	ART.	TIT.	NAT.	PRO.	ATT.	Versato Residui
1023	1	001	001	001	002	-46.883.304,14
1023	24	001	001	001	002	-295.168,35
1023	22	001	001	001	002	-134.814,07
Totale tipologia						-47.313.286,56
CAP.	ART.	TIT.	NAT.	PRO.	ATT.	Versato Residui
1024	8	001	001	002	001	-541.035,48
1024	2	001	001	002	001	-246.103,92
Totale tipologia						-787.139,40
CAP.	ART.	TIT.	NAT.	PRO.	ATT.	Versato Residui
1024	1	001	001	002	002	-10.452.402,70
1024	10	001	001	002	002	-48.809,90
1024	11	001	001	002	002	-12.790,61
Totale tipologia						-10.514.003,21
CAP.	ART.	TIT.	NAT.	PRO.	ATT.	Versato Residui
1054	1	001	001	003	001	-1.407.058,43
1193	1	001	001	003	001	-236.417,31
1034	4	001	001	003	001	-83.988,40
1192	1	001	001	003	001	-66.602,33
1197	1	001	001	003	001	-49.229,50
1174	1	001	001	003	001	-45.733,72
1053	2	001	001	003	001	-41.107,83
1197	2	001	001	003	001	-14.070,34
1053	1	001	001	003	001	-10.247,11
1032	1	001	001	003	001	-2.810,47

(valori in euro)

CAP.	ART.	TIT.	NAT.	PRO.	ATT.	Versato Residui
1034	3	001	001	003	001	-2.514,61
1026	25	001	001	003	001	-2.402,10
1026	7	001	001	003	001	-680,62
1026	23	001	001	003	001	-334,02
1026	5	001	001	003	001	-203,48
1197	3	001	001	003	001	-160,00
1026	8	001	001	003	001	-48,01

Totale tipologia**-1.963.608,28**

CAP.	ART.	TIT.	NAT.	PRO.	ATT.	Versato Residui
1053	3	001	001	003	002	-5.355,14
1026	10	001	001	003	002	-451,39

Totale tipologia**-5.806,53**

CAP.	ART.	TIT.	NAT.	PRO.	ATT.	Versato Residui
1028	1	001	001	004	001	-43.718,93
1007	5	001	001	004	001	-20.068,92
1027	1	001	001	004	001	-19.251,66
1050	1	001	001	004	001	-507,74
1035	1	001	001	004	001	-222,37

Totale tipologia**-83.769,62**

CAP.	ART.	TIT.	NAT.	PRO.	ATT.	Versato Residui
1200	1	001	001	004	002	-4.109.163,84
1025	1	001	001	004	002	-742.303,18
1040	4	001	001	004	002	-123.265,03
1004	1	001	001	004	002	-10.535,62
1011	1	001	001	004	002	-1.885,19
1013	1	001	001	004	002	-1.885,19
1028	7	001	001	004	002	-1.012,51
1027	2	001	001	004	002	-846,57

Totale tipologia**-4.990.897,13**

CAP.	ART.	TIT.	NAT.	PRO.	ATT.	Versato Residui
1203	1	001	001	005	001	-111.405.864,24

Totale tipologia**-111.405.864,24**

CAP.	ART.	TIT.	NAT.	PRO.	ATT.	Versato Residui
1203	4	001	001	005	002	-46.068.176,72
1203	5	001	001	005	002	-173.298,65

Totale tipologia**-46.241.475,37**

1205	1	001	001	006	001	-2.954.004,30
1201	1	001	001	006	001	-2.691.153,66

(valori in euro)

CAP.	ART.	TIT.	NAT.	PRO.	ATT.	Versato Residui
1205	4	001	001	006	001	-208.451,88
1205	7	001	001	006	001	-83.313,36
1206	1	001	001	006	001	-27.214,63
Totale tipologia						-5.964.137,83
CAP.	ART.	TIT.	NAT.	PRO.	ATT.	Versato Residui
1201	2	001	001	006	002	-7.814.271,67
1205	3	001	001	006	002	-67.300,76
1205	8	001	001	006	002	-1.983,93
Totale tipologia						-7.883.556,36
CAP.	ART.	TIT.	NAT.	PRO.	ATT.	Versato Residui
1460	2	001	001	007	001	-106.361,52
1409	1	001	001	007	001	-22.640,37
Totale tipologia						-129.001,89
CAP.	ART.	TIT.	NAT.	PRO.	ATT.	Versato Residui
1421	1	001	001	008	001	-5.247.090,74
1402	1	001	001	008	001	-712.485,81
1431	1	001	001	008	001	-159.323,02
1411	1	001	001	008	001	-85.370,65
1401	1	001	001	008	001	-23.231,31
1414	1	001	001	008	001	-4.458,93
1416	1	001	001	008	001	-1.177,08
1413	1	001	001	008	001	-911,01
1451	1	001	001	008	001	-2,00
Totale tipologia						-6.234.050,55
CAP.	ART.	TIT.	NAT.	PRO.	ATT.	Versato Residui
1450	1	001	001	008	002	-3.170,50
Totale tipologie						-3.170,50
CAP.	ART.	TIT.	NAT.	PRO.	ATT.	Versato Residui
1601	1	001	001	009	001	-10.813,93
Totale tipologia						-10.813,93
CAP.	ART.	TIT.	NAT.	PRO.	ATT.	Versato Residui
1208	1	001	001	013	001	-3.560.783,39
1210	1	001	001	013	001	-1.825.882,92
1243	1	001	001	013	001	-751.202,62
1216	2	001	001	013	001	-159.925,37
1218	1	001	001	013	001	-101.090,64
1210	3	001	001	013	001	-92.165,19
1230	1	001	001	013	001	-41.408,36
1216	1	001	001	013	001	-35.615,18

(valori in euro)

CAP.	ART.	TIT.	NAT.	PRO.	ATT.	Versato Residui
1217	1	001	001	013	001	-33.091,87
1219	1	001	001	013	001	-23.227,75
1217	3	001	001	013	001	-14.720,28
1213	5	001	001	013	001	-14.336,14
1419	1	001	001	013	001	-6.156,25
1221	1	001	001	013	001	-5.464,38
1257	1	001	001	013	001	-4.642,14
1220	1	001	001	013	001	-1.860,55
1218	3	001	001	013	001	-1.560,22
1471	2	001	001	013	001	-575,64
1236	1	001	001	013	001	-72,97
1238	1	001	001	013	001	-62,28
Totale tipologia						-6.673.844,14

CAP.	ART.	TIT.	NAT.	PRO.	ATT.	Versato Residui
1400	1	001	001	013	002	-22.991.567,20
1210	2	001	001	013	002	-671.469,87
1218	2	001	001	013	002	-426.936,20
1217	2	001	001	013	002	-119.658,69
1600	1	001	001	013	002	-45.551,24
1233	2	001	001	013	002	-6.814,03
1210	4	001	001	013	002	-674,79
1419	2	001	001	013	002	-273,69
Totale tipologia						-24.262.945,71

CAP.	ART.	TIT.	NAT.	PRO.	ATT.	Versato Residui
1036	1	001	002	001	001	-38.704,18
1063	1	001	002	001	001	-26.270,02
1062	1	001	002	001	001	-22.396,84
1074	1	001	002	001	001	-9.461,83
1182	1	001	002	001	001	-7.319,74
1074	2	001	002	001	001	-1.212,02
1057	1	001	002	001	001	-413,56
1065	1	001	002	001	001	-296,25
Totale tipologia						-106.074,44

CAP.	ART.	TIT.	NAT.	PRO.	ATT.	Versato Residui
1063	2	001	002	001	002	-54.345,14
1033	5	001	002	001	002	-27.392,17
1062	2	001	002	001	002	-8.459,06
Totale tipologia						-90.196,37
1043	1	001	002	002	001	-0,01
Totale tipologia						-0,01

CAP.	ART.	TIT.	NAT.	PRO.	ATT.	Versato Residui
------	------	------	------	------	------	-----------------

(valori in euro)						
CAP.	ART.	TIT.	NAT.	PRO.	ATT.	Versato Residui
1172	4	001	002	002	002	-26.556,86
1172	7	001	002	002	002	-15.080,32
1172	2	001	002	002	002	-13.788,47
1022	1	001	002	002	002	-2.116,82
1101	1	001	002	002	002	-40,43
Totale tipologia						-57.582,90
CAP.	ART.	TIT.	NAT.	PRO.	ATT.	Versato Residui
1171	2	001	002	003	002	-935.634,85
1171	1	001	002	003	002	-170.547,13
1171	4	001	002	003	002	-31.483,75
1030	4	001	002	003	002	-23.422,02
1171	7	001	002	003	002	-9.646,79
1171	3	001	002	003	002	-5.692,58
Totale tipologia						-1.176.427,12
CAP.	ART.	TIT.	NAT.	PRO.	ATT.	Versato Residui
1239	1	001	002	004	001	-208.152,47
1254	3	001	002	004	001	-1.808,06
Totale tipologia						-209.960,53
CAP.	ART.	TIT.	NAT.	PRO.	ATT.	Versato Residui
1239	2	001	002	004	002	-757.709,47
Totale tipologia						-757.709,47
CAP.	ART.	TIT.	NAT.	PRO.	ATT.	Versato Residui
1250	1	001	002	005	001	-19.659,00
1242	1	001	002	005	001	-16.230,69
1242	3	001	002	005	001	-12.906,43
1242	4	001	002	005	001	-1.145,68
1242	2	001	002	005	001	-961,57
1242	5	001	002	005	001	-898,94
Totale tipologia						-51.802,31
CAP.	ART.	TIT.	NAT.	PRO.	ATT.	Versato Residui
1253	1	001	002	005	002	-429.019,63
1253	4	001	002	005	002	-18.737,81
1253	2	001	002	005	002	-15.736,19
1265	1	001	002	005	002	-644,75
1253	3	001	002	005	002	-411,41
1253	5	001	002	005	002	-90,50
1253	6	001	002	005	002	-6,80
Totale tipologia						-464.647,09

(valori in euro)

CAP.	ART.	TIT.	NAT.	PRO.	ATT.	Versato Residui
Totale Titolo 1						-291.426.877,95

CAP.	ART.	TIT.	NAT.	PRO.	ATT.	Versato Residui
2065	2	002	001	001	001	-266.868,04
3321	1	002	001	001	001	-152.289,20
2009	1	002	001	001	001	-29,02
Totale tipologia						-419.186,26

CAP.	ART.	TIT.	NAT.	PRO.	ATT.	Versato Residui
2608	1	002	001	003	002	-258,36
Totale tipologia						-258,36

CAP.	ART.	TIT.	NAT.	PRO.	ATT.	Versato Residui
3210	1	002	001	003	003	-3.413.708,52
3210	2	002	001	003	003	-2.360.529,51
3210	3	002	001	003	003	-915.081,61
3210	5	002	001	003	003	-468.851,37
3210	11	002	001	003	003	-211.119,58
3210	6	002	001	003	003	-181.995,95
3210	7	002	001	003	003	-70.242,18
3210	4	002	001	003	003	-44.323,39
3210	10	002	001	003	003	-35.368,70
3210	14	002	001	003	003	-19.921,68
3210	8	002	001	003	003	-7.302,82
3210	12	002	001	003	003	-1.992,18
Totale tipologia						-7.730.437,49

CAP.	ART.	TIT.	NAT.	PRO.	ATT.	Versato Residui
3312	3	002	001	005	001	-13.421.979,59
3313	1	002	001	005	001	-12.025.173,24
3312	11	002	001	005	001	-5.295.846,66
2302	1	002	001	005	001	-4.952.341,73
2301	1	002	001	005	001	-2.419.056,93
3312	4	002	001	005	001	-1.997.594,95
3313	2	002	001	005	001	-1.993.351,66
3313	3	002	001	005	001	-1.066.603,66
3312	14	002	001	005	001	-369.100,79
3312	15	002	001	005	001	-295.223,46
3313	6	002	001	005	001	-159.314,32
3312	5	002	001	005	001	-146.209,55
3312	9	002	001	005	001	-144.188,55
2309	1	002	001	005	001	-86.009,13
3314	1	002	001	005	001	-43.861,27
2303	1	002	001	005	001	-32.466,97

(valori in euro)

CAP.	ART.	TIT.	NAT.	PRO.	ATT.	Versato Residui
3315	1	002	001	005	001	-22.758,56
3313	5	002	001	005	001	-21.480,19
2308	1	002	001	005	001	-13.306,92
2304	1	002	001	005	001	-8.228,18
2306	1	002	001	005	001	-5.396,27
3312	7	002	001	005	001	-2.968,18
3313	4	002	001	005	001	-1.010,17
3312	6	002	001	005	001	-267,24
3312	8	002	001	005	001	-243,92
3312	12	002	001	005	001	-108,02
2370	1	002	001	005	001	-52,80
Totale tipologia						-44.524.142,91
CAP.	ART.	TIT.	NAT.	PRO.	ATT.	Versato Residui
2307	1	002	001	005	003	-135,35
Totale tipologia						-135,35
Totale Titolo II						-52.674.160,37
Totale entrate finali						-344.101.038,32
CAP.	ART.	TIT.	NAT.	PRO.	ATT.	Versato Residui
1020	1	001	002	002	002	229,88
Totale tipologia						229,88
Totale Titolo I						229,88
Totale entrate finali						229,88

ALLEGATO B4

DISCORDANZE RENDICONTO - CONTI PERIODICI RIASSUNTIVI

DA RISCOUTERE COMPETENZA

PER SEGNO - TITOLI - TIPOLOGIE - CAPITOLI E ARTICOLI

(in euro)

CAP.	ART.	TIT.	NAT.	PRO.	ATT.	Da riscuotere competenza
1023	16	001	001	001	001	-296,19
Totale tipologia						-296,19
CAP.	ART.	TIT.	NAT.	PRO.	ATT.	Da riscuotere competenza
1032	2	001	001	003	002	-67.882,69
Totale tipologia						-67.882,69
CAP.	ART.	TIT.	NAT.	PRO.	ATT.	Da riscuotere competenza
1025	1	001	001	004	002	-962.881,61
1003	1	001	001	004	002	-2.091,38
Totale tipologia						-964.972,99
CAP.	ART.	TIT.	NAT.	PRO.	ATT.	Da riscuotere competenza
1205	7	001	001	006	001	-129,31
1205	4	001	001	006	001	-21,31
Totale tipologia						-150,62
CAP.	ART.	TIT.	NAT.	PRO.	ATT.	Da riscuotere competenza
1409	1	001	001	007	001	-9.579.249,37
1410	1	001	001	007	001	-5.261.322,83
Totale tipologia						-14.840.572,20
CAP.	ART.	TIT.	NAT.	PRO.	ATT.	Da riscuotere competenza
1401	1	001	001	008	001	-7.823.729,22
1431	1	001	001	008	001	-4.199.002,03
1421	1	001	001	008	001	-1.899.216,67
1412	1	001	001	008	001	-41.980,86
1411	2	001	001	008	001	-1.118,46
Totale tipologia						-13.965.047,24
CAP.	ART.	TIT.	NAT.	PRO.	ATT.	Da riscuotere competenza
1450	1	001	001	008	002	-131.476,18
Totale tipologia						-131.476,18
CAP.	ART.	TIT.	NAT.	PRO.	ATT.	Da riscuotere competenza
1801	1	001	001	010	001	-600.393.190,73
1801	2	001	001	010	001	-400.272.590,97
Totale tipologia						-1.000.665.781,70
1999	1	001	001	012	002	-500,53

(in euro)

CAP.	ART.	TIT.	NAT.	PRO.	ATT.	Da riscuotere competenza
Totale tipologia						-500,53
CAP.	ART.	TIT.	NAT.	PRO.	ATT.	Da riscuotere competenza
1419	1	001	001	013	001	-94.637,02
Totale tipologia						-94.637,02
CAP.	ART.	TIT.	NAT.	PRO.	ATT.	Da riscuotere competenza
1210	2	001	001	013	002	-10.850,00
1235	2	001	001	013	002	-17,85
Totale tipologia						-10.867,85
Totale Titolo 1						-1.030.742.185,21
CAP.	ART.	TIT.	NAT.	PRO.	ATT.	Da riscuotere competenza
2054	1	002	001	001	001	-3.774,45
2328	1	002	001	001	001	-16,50
3467	1	002	001	001	001	-4,50
Totale tipologia						-3.795,45
CAP.	ART.	TIT.	NAT.	PRO.	ATT.	Da riscuotere competenza
2319	2	002	001	002	001	-45.182,25
2569	2	002	001	002	001	-7.772,64
3707	1	002	001	002	001	-120,96
2569	1	002	001	002	001	-41,37
Totale tipologia						-53.117,22
CAP.	ART.	TIT.	NAT.	PRO.	ATT.	Da riscuotere competenza
3518	1	002	001	002	002	-9.756,48
Totale tipologia						-9.756,48
CAP.	ART.	TIT.	NAT.	PRO.	ATT.	Da riscuotere competenza
2308	1	002	001	005	001	-7.459.214,90
3313	6	002	001	005	001	-44.057,90
2373	1	002	001	005	001	-10.670,17
2386	2	002	001	005	001	-556,92
3373	1	002	001	005	001	-51,74
Totale tipologia						-7.514.551,63
CAP.	ART.	TIT.	NAT.	PRO.	ATT.	Da riscuotere competenza
2368	6	002	001	007	002	-634.226,51
2368	1	002	001	007	002	-457.764,29
2319	3	002	001	007	002	-165.198,46
3579	1	002	001	007	002	-589,26

(in euro)

CAP.	ART.	TIT.	NAT.	PRO.	ATT.	Da riscuotere competenza
3580	1	002	001	007	002	-377,22
3348	1	002	001	007	002	-206,35
3680	1	002	001	007	002	-119,12
3455	1	002	001	007	002	-7,13
Totale tipologia						-1.258.488,34

CAP.	ART.	TIT.	NAT.	PRO.	ATT.	Da riscuotere competenza
3592	3	002	001	007	003	-202.078,95
2584	4	002	001	007	003	-31,50
Totale tipologia						-202.110,45

CAP.	ART.	TIT.	NAT.	PRO.	ATT.	Da riscuotere competenza
2534	1	002	001	008	002	-68.172,69
2534	2	002	001	008	002	-17,50
Totale tipologia						-68.190,19

Totale Titolo II						-9.110.009,76
-------------------------	--	--	--	--	--	----------------------

CAP.	ART.	TIT.	NAT.	PRO.	ATT.	Da riscuotere competenza
4726	1	003	002	002	002	-93.656,03
Totale tipologia						-93.656,03

Totale Titolo III						-93.656,03
--------------------------	--	--	--	--	--	-------------------

Totale entrate finali						-1.039.945.851,00
------------------------------	--	--	--	--	--	--------------------------

CAP.	ART.	TIT.	NAT.	PRO.	ATT.	Da riscuotere competenza
1023	2	001	001	001	001	2.828.568,38
1023	20	001	001	001	001	12.542,47
Totale tipologia						2.841.110,85

CAP.	ART.	TIT.	NAT.	PRO.	ATT.	Da riscuotere competenza
1203	1	001	001	005	001	472.979.844,20
1203	2	001	001	005	001	391.973.951,13
Totale tipologia						864.953.795,33

CAP.	ART.	TIT.	NAT.	PRO.	ATT.	Da riscuotere competenza
1205	1	001	001	006	001	689,96
Totale tipologia						689,96

CAP.	ART.	TIT.	NAT.	PRO.	ATT.	Da riscuotere competenza
1416	1	001	001	008	001	14.792.976,54
1414	1	001	001	008	001	34.227,26

(in euro)

CAP.	ART.	TIT.	NAT.	PRO.	ATT.	Da riscuotere competenza
1404	1	001	001	008	001	146,39
Totale tipologia						14.827.350,19
CAP.	ART.	TIT.	NAT.	PRO.	ATT.	Da riscuotere competenza
1081	1	001	002	002	001	50.425.856,00
Totale tipologia						50.425.856,00
CAP.	ART.	TIT.	NAT.	PRO.	ATT.	Da riscuotere competenza
1030	2	001	002	003	002	17.555,14
Totale tipologia						17.555,14
CAP.	ART.	TIT.	NAT.	PRO.	ATT.	Da riscuotere competenza
1503	1	001	002	004	001	1.918,00
Totale tipologia						1.918,00
Totale Titolo 1						933.068.275,47
CAP.	ART.	TIT.	NAT.	PRO.	ATT.	Da riscuotere competenza
3758	1	002	001	001	001	0,01
Totale tipologia						0,01
CAP.	ART.	TIT.	NAT.	PRO.	ATT.	Da riscuotere competenza
2584	3	002	001	002	002	1.802,46
2322	1	002	001	002	002	20,72
Totale tipologia						1.823,18
CAP.	ART.	TIT.	NAT.	PRO.	ATT.	Da riscuotere competenza
3342	14	002	001	002	003	23,76
Totale tipologia						23,76
CAP.	ART.	TIT.	NAT.	PRO.	ATT.	Da riscuotere competenza
2366	1	002	001	003	003	243.454,08
2368	2	002	001	003	003	165,39
Totale tipologia						243.619,47
CAP.	ART.	TIT.	NAT.	PRO.	ATT.	Da riscuotere competenza
3773	1	002	001	007	002	23.157.000,00
3778	1	002	001	007	002	10.835.323,80
3427	1	002	001	007	002	36.322,86
3443	1	002	001	007	002	13.806,81
Totale tipologia						34.042.453,47
3320	1	002	001	007	003	86.420,17

(in euro)

CAP.	ART.	TIT.	NAT.	PRO.	ATT.	Da riscuotere competenza
3492	1	002	001	007	003	15.880,16
2573	1	002	001	007	003	21,81
Totale tipologia						102.322,14
Totale Titolo II						34.390.242,03
CAP.	ART.	TIT.	NAT.	PRO.	ATT.	Da riscuotere competenza
4854	1	003	002	002	002	39.489,66
Totale tipologia						39.489,66
Totale Titolo III						39.489,66
Totale entrate finali						967.498.007,16

ALLEGATO B5

DISCORDANZE RENDICONTO - CONTI PERIODICI RIASSUNTIVI
DA RISCOUTERE RESIDUI
 PER SEGNO - TITOLI - TIPOLOGIE - CAPITOLI E ARTICOLI

(in euro)

CAP.	ART.	TIT.	NAT.	PRO.	ATT.	Da riscuotere residui
1023	10	001	001	001	001	-12,83
Totale tipologia						-12,83
CAP.	ART.	TIT.	NAT.	PRO.	ATT.	Da riscuotere residui
1023	1	001	001	001	002	-62.527.080.000,15
Totale tipologia						-62.527.080.000,15
CAP.	ART.	TIT.	NAT.	PRO.	ATT.	Da riscuotere residui
1024	1	001	001	002	002	-47.403.545.809,72
Totale tipologia						-47.403.545.809,72
CAP.	ART.	TIT.	NAT.	PRO.	ATT.	Da riscuotere residui
1025	5	001	001	004	001	-3.260,55
1035	3	001	001	004	001	-378,27
1025	4	001	001	004	001	-5,44
Totale tipologia						-3.644,26
CAP.	ART.	TIT.	NAT.	PRO.	ATT.	Da riscuotere residui
1025	1	001	001	004	002	-8.436.559.982,17
1040	4	001	001	004	002	-974.043.778,66
Totale tipologia						-9.410.603.760,83
CAP.	ART.	TIT.	NAT.	PRO.	ATT.	Da riscuotere residui
1203	1	001	001	005	001	-5.250,04
Totale tipologia						-5.250,04
CAP.	ART.	TIT.	NAT.	PRO.	ATT.	Da riscuotere residui
1203	4	001	001	005	002	-171.047.027.075,02
Totale tipologia						-171.047.027.075,02
CAP.	ART.	TIT.	NAT.	PRO.	ATT.	Da riscuotere residui
1201	1	001	001	006	001	-1.426.348,22
1205	4	001	001	006	001	-227,63
1205	1	001	001	006	001	-11,37
Totale tipologia						-1.426.587,22
CAP.	ART.	TIT.	NAT.	PRO.	ATT.	Da riscuotere residui
1460	1	001	001	007	001	-7,80
Totale tipologia						-7,80
1459	1	001	001	008	001	-3.804,00
1411	1	001	001	008	001	-2.558,63

XVII LEGISLATURA — DISEGNI DI LEGGE E RELAZIONI — DOCUMENTI — DOC. XIV N. 3

(in euro)

CAP.	ART.	TIT.	NAT.	PRO.	ATT.	Da riscuotere residui
CAP.	ART.	TIT.	NAT.	PRO.	ATT.	Da riscuotere residui
2319	2	002	001	002	001	-1.395,13
Totale tipologia						-1.395,13
CAP.	ART.	TIT.	NAT.	PRO.	ATT.	Da riscuotere residui
2324	1	002	001	002	002	-15,66
Totale tipologia						-15,66
CAP.	ART.	TIT.	NAT.	PRO.	ATT.	Da riscuotere residui
2601	1	002	001	003	002	-1.704,31
Totale tipologia						-1.704,31
CAP.	ART.	TIT.	NAT.	PRO.	ATT.	Da riscuotere residui
3210	1	002	001	003	003	-12.118.011.213,16
3210	6	002	001	003	003	-5.460.073.907,26
3210	3	002	001	003	003	-2.930.331.285,22
Totale tipologia						-20.508.416.405,64
CAP.	ART.	TIT.	NAT.	PRO.	ATT.	Da riscuotere residui
3970	1	002	001	004	001	-6.475,82
Totale tipologia						-6.475,82
CAP.	ART.	TIT.	NAT.	PRO.	ATT.	Da riscuotere residui
3312	11	002	001	005	001	-98.900.208.088,73
3313	1	002	001	005	001	-46.609.929.580,65
3312	3	002	001	005	001	-20.060.702.136,37
3312	4	002	001	005	001	-10.905.311.180,28
2308	1	002	001	005	001	-2.635.715.287,40
3313	3	002	001	005	001	-1.131.378.355,45
3313	2	002	001	005	001	-896.663.461,57
2301	1	002	001	005	001	-258.231.789,91
3313	6	002	001	005	001	-17.350,12
Totale tipologia						-181.398.157.230,48
CAP.	ART.	TIT.	NAT.	PRO.	ATT.	Da riscuotere residui
2326	1	002	001	005	003	-34.638.947.936,95
2325	1	002	001	005	003	-8.585.827.345,71
2327	1	002	001	005	003	-2.436.211.689,43
Totale tipologia						-45.660.986.972,09
3427	1	002	001	007	002	-21.435.714,81
3778	1	002	001	007	002	-12.641,56
2319	1	002	001	007	002	-331,08
Totale tipologia						-21.448.687,45

<i>(in euro)</i>						
CAP.	ART.	TIT.	NAT.	PRO.	ATT.	Da riscuotere residui
Totale Titolo II						-247.589.021.366,12
Totale entrate finali						-540.254.328.562,89
CAP.	ART.	TIT.	NAT.	PRO.	ATT.	Da riscuotere residui
1023	3	001	001	001	001	482.916.851,92
1023	14	001	001	001	001	140.329.884,71
1023	2	001	001	001	001	25.468.904,18
1023	5	001	001	001	001	80.956,78
1023	7	001	001	001	001	4.176,38
1023	15	001	001	001	001	3.581,75
1023	6	001	001	001	001	773,46
Totale tipologia						648.805.129,18
CAP.	ART.	TIT.	NAT.	PRO.	ATT.	Da riscuotere residui
1177	1	001	001	003	001	5.164,57
1026	18	001	001	003	001	167,33
Totale tipologia						5.331,90
CAP.	ART.	TIT.	NAT.	PRO.	ATT.	Da riscuotere residui
1103	1	001	001	004	001	296.940,00
1007	8	001	001	004	001	110.488,18
1025	14	001	001	004	001	10.303,86
1025	2	001	001	004	001	4.847,48
1028	2	001	001	004	001	300,00
1042	1	001	001	004	001	169,19
Totale tipologia						423.048,71
CAP.	ART.	TIT.	NAT.	PRO.	ATT.	Da riscuotere residui
1003	1	001	001	004	002	3.559.678,54
1025	18	001	001	004	002	256,46
Totale tipologia						3.559.935,00
CAP.	ART.	TIT.	NAT.	PRO.	ATT.	Da riscuotere residui
1203	2	001	001	005	001	3.022.539,17
Totale tipologia						3.022.539,17
CAP.	ART.	TIT.	NAT.	PRO.	ATT.	Da riscuotere residui
1203	5	001	001	005	002	129.731,06
1203	6	001	001	005	002	900,22
Totale tipologia						130.631,28
1205	7	001	001	006	001	145.660,98
1205	2	001	001	006	001	8,71
Totale tipologia						145.669,69
CAP.	ART.	TIT.	NAT.	PRO.	ATT.	Da riscuotere residui

(in euro)						
CAP.	ART.	TIT.	NAT.	PRO.	ATT.	Da riscuotere residui
1410	2	001	001	007	002	64,74
Totale tipologia						64,74
CAP.	ART.	TIT.	NAT.	PRO.	ATT.	Da riscuotere residui
1416	1	001	001	008	001	1.580.855,33
1414	1	001	001	008	001	204.644,63
Totale tipologia						1.785.499,96
CAP.	ART.	TIT.	NAT.	PRO.	ATT.	Da riscuotere residui
1806	1	001	001	010	001	13.012,53
Totale tipologia						13.012,53
CAP.	ART.	TIT.	NAT.	PRO.	ATT.	Da riscuotere residui
1217	1	001	001	013	001	47.717.238,78
1441	1	001	001	013	001	4.753.524,82
1419	1	001	001	013	001	647.980,83
1213	1	001	001	013	001	562.812,46
1246	1	001	001	013	001	1.200,73
1218	3	001	001	013	001	224,25
1419	3	001	001	013	001	51,65
Totale tipologia						53.683.033,52
CAP.	ART.	TIT.	NAT.	PRO.	ATT.	Da riscuotere residui
1045	1	001	002	001	001	65.039,93
1046	1	001	002	001	001	31.011,05
1059	1	001	002	001	001	4.105,19
1070	1	001	002	001	001	741,24
Totale tipologia						100.897,41
CAP.	ART.	TIT.	NAT.	PRO.	ATT.	Da riscuotere residui
1020	1	001	002	002	002	604.781,41
1172	5	001	002	002	002	0,78
Totale tipologia						604.782,19
CAP.	ART.	TIT.	NAT.	PRO.	ATT.	Da riscuotere residui
1030	1	001	002	003	001	2.825,48
1170	1	001	002	003	001	6,43
Totale tipologia						2.831,91
1030	2	001	002	003	002	1.370.583,53
1030	9	001	002	003	002	253.422,23
Totale tipologia						1.624.005,76
CAP.	ART.	TIT.	NAT.	PRO.	ATT.	Da riscuotere residui
1503	1	001	002	004	001	13.352,26

<i>(in euro)</i>						
CAP.	ART.	TIT.	NAT.	PRO.	ATT.	Da riscuotere residui
Totale tipologia						13.352,26
CAP.	ART.	TIT.	NAT.	PRO.	ATT.	Da riscuotere residui
1259	1	001	002	004	002	563.685,92
Totale tipologia						563.685,92
CAP.	ART.	TIT.	NAT.	PRO.	ATT.	Da riscuotere residui
1265	2	001	002	005	001	0,01
Totale tipologia						0,01
Totale Titolo 1						714.483.386,40
CAP.	ART.	TIT.	NAT.	PRO.	ATT.	Da riscuotere residui
2065	2	002	001	001	001	36.792,26
2225	1	002	001	001	001	22.841,81
2066	1	002	001	001	001	2.573,05
3365	1	002	001	001	001	103,75
Totale tipologia						62.310,87
CAP.	ART.	TIT.	NAT.	PRO.	ATT.	Da riscuotere residui
3573	1	002	001	002	001	359.889,29
2368	3	002	001	002	001	31.911,85
3580	2	002	001	002	001	20.989,43
3306	1	002	001	002	001	20.947,59
2368	5	002	001	002	001	8.210,35
2377	1	002	001	002	001	5.522,83
2385	1	002	001	002	001	4.574,15
2226	3	002	001	002	001	3.834,05
2521	1	002	001	002	001	3.029,55
2357	1	002	001	002	001	1.523,55
3746	1	002	001	002	001	1.320,00
3618	1	002	001	002	001	808,92
2383	1	002	001	002	001	667,15
3680	2	002	001	002	001	39,60
3615	1	002	001	002	001	15,74
3603	1	002	001	002	001	0,12
Totale tipologia						463.284,17
CAP.	ART.	TIT.	NAT.	PRO.	ATT.	Da riscuotere residui
2335	1	002	001	002	002	3.555.394,00
2181	1	002	001	002	002	1.566.118,15
2181	2	002	001	002	002	863.709,82
3518	1	002	001	002	002	845.833,23
3402	2	002	001	002	002	454.106,76
3458	1	002	001	002	002	282.998,20
3402	1	002	001	002	002	102.617,63

(in euro)						
CAP.	ART.	TIT.	NAT.	PRO.	ATT.	Da riscuotere residui
3413	2	002	001	002	002	64.418,38
3490	13	002	001	002	002	32.066,61
2584	3	002	001	002	002	29.127,07
2454	8	002	001	002	002	14.448,10
2582	18	002	001	002	002	13.512,36
3490	15	002	001	002	002	6.892,45
2582	12	002	001	002	002	6.375,11
2454	10	002	001	002	002	3.902,05
2582	14	002	001	002	002	3.624,52
2582	17	002	001	002	002	2.429,16
3518	22	002	001	002	002	2.128,52
2332	1	002	001	002	002	2.097,82
3518	2	002	001	002	002	1.808,15
3413	1	002	001	002	002	1.508,07
2321	1	002	001	002	002	930,61
2454	14	002	001	002	002	763,53
2584	1	002	001	002	002	540,05
3419	2	002	001	002	002	404,18
3558	1	002	001	002	002	106,94
3518	23	002	001	002	002	100,00
3632	1	002	001	002	002	1,50
Totale tipologia						7.857.962,97
CAP.	ART.	TIT.	NAT.	PRO.	ATT.	Da riscuotere residui
2463	1	002	001	002	003	445.544,61
2226	1	002	001	002	003	60.167,36
3378	1	002	001	002	003	19.600,25
2226	2	002	001	002	003	5.878,62
3374	1	002	001	002	003	3.201,55
3352	1	002	001	002	003	1.219,08
2582	20	002	001	002	003	587,86
3577	1	002	001	002	003	260,00
2052	1	002	001	002	003	120,85
Totale tipologia						536.580,18
CAP.	ART.	TIT.	NAT.	PRO.	ATT.	Da riscuotere residui
2612	9	002	001	003	002	20.649,06
2619	1	002	001	003	002	1.435,00
Totale tipologia						22.084,06
2366	1	002	001	003	003	1.122.484,40
2368	2	002	001	003	003	43.018,93
Totale tipologia						1.165.503,33
CAP.	ART.	TIT.	NAT.	PRO.	ATT.	Da riscuotere residui
2954	1	002	001	003	004	150,30

(in euro)

CAP.	ART.	TIT.	NAT.	PRO.	ATT.	Da riscuotere residui
Totale tipologia						150,30

CAP.	ART.	TIT.	NAT.	PRO.	ATT.	Da riscuotere residui
3312	13	002	001	005	001	45.291,51
2574	2	002	001	005	001	6.000,00
3326	1	002	001	005	001	1.205,00
Totale tipologia						52.496,51

CAP.	ART.	TIT.	NAT.	PRO.	ATT.	Da riscuotere residui
3509	2	002	001	005	002	19.147,89
Totale tipologia						19.147,89

CAP.	ART.	TIT.	NAT.	PRO.	ATT.	Da riscuotere residui
3712	1	002	001	005	003	9.575,55
2384	1	002	001	005	003	51,33
Totale tipologia						9.626,88

CAP.	ART.	TIT.	NAT.	PRO.	ATT.	Da riscuotere residui
3347	1	002	001	007	001	14.817,61
Totale tipologia						14.817,61

CAP.	ART.	TIT.	NAT.	PRO.	ATT.	Da riscuotere residui
3580	4	002	001	007	002	7.019.521,82
3773	1	002	001	007	002	4.815.491,27
2319	3	002	001	007	002	893.850,37
3680	4	002	001	007	002	636.013,98
3425	2	002	001	007	002	457.861,96
3580	3	002	001	007	002	422.234,30
3334	1	002	001	007	002	387.285,49
3348	1	002	001	007	002	158.926,18
3757	1	002	001	007	002	45.374,66
3471	1	002	001	007	002	38.140,94
3477	1	002	001	007	002	35.032,49
3680	3	002	001	007	002	14.633,85
3397	1	002	001	007	002	5.942,08
3695	3	002	001	007	002	5.164,00
3659	1	002	001	007	002	4.621,93
3502	1	002	001	007	002	3.061,44
3442	1	002	001	007	002	2.582,74
3457	1	002	001	007	002	1.068,71
3500	4	002	001	007	002	365,80
Totale tipologia						14.947.174,01

[illegible]

ALLEGATO B6

DISCORDANZE RENDICONTO/CONTI PERIODICI RIASSUNTIVI
DA VERSARE COMPETENZA
PER SEGNO - TITOLI - TIPOLOGIE - CAPITOLI E ARTICOLI

(in euro)

CAP.	ART.	TIT.	NAT.	PRO.	ATT.	Da versare competenza
2584	1	002	001	002	002	-343.813,11
Totale tipologia						-343.813,11
Totale Titolo II						-343.813,11
Totale entrate finali						-343.813,11
CAP.	ART.	TIT.	NAT.	PRO.	ATT.	Da versare competenza
1023	2	I	001	001	001	4.387.284.506,18
1023	3	I	001	001	001	3.170.862.859,13
1023	4	I	001	001	001	499.062.217,23
1023	14	I	001	001	001	470.723.537,73
1023	18	I	001	001	001	440.619.792,89
1023	13	I	001	001	001	220.607.639,27
1023	5	I	001	001	001	17.017.712,28
1023	20	I	001	001	001	13.338.956,94
1023	19	I	001	001	001	10.065.154,69
1023	23	I	001	001	001	6.708.261,91
1023	16	I	001	001	001	296,19
1023	9	I	001	001	001	3,50
Totale tipologia						9.236.290.937,94
CAP.	ART.	TIT.	NAT.	PRO.	ATT.	Da versare competenza
1023	1	I	001	001	002	85.106.503,48
1023	24	I	001	001	002	34.538.335,77
1023	22	I	001	001	002	13.925.603,12
Totale tipologia						133.570.442,37
CAP.	ART.	TIT.	NAT.	PRO.	ATT.	Da versare competenza
1024	8	I	001	002	001	494.481.887,00
1024	2	I	001	002	001	267.411.917,52
Totale tipologia						761.893.804,52
CAP.	ART.	TIT.	NAT.	PRO.	ATT.	Da versare competenza
1024	10	I	001	002	002	22.078.477,66
1024	1	I	001	002	002	20.645.333,38
1024	11	I	001	002	002	1.409.997,60
Totale tipologia						44.133.808,64

(in euro)

CAP.	ART.	TIT.	NAT.	PRO.	ATT.	Da versare competenza
1026	23	I	001	003	001	135.865.014,54
1026	5	I	001	003	001	121.748.510,22
1034	4	I	001	003	001	81.669.137,35
1053	2	I	001	003	001	35.712.932,22
1177	1	I	001	003	001	35.588.993,15
1195	1	I	001	003	001	22.655.393,93
1053	1	I	001	003	001	20.365.448,25
1193	1	I	001	003	001	14.615.234,21
1026	2	I	001	003	001	13.141.778,04
1026	18	I	001	003	001	11.446.335,23
1034	2	I	001	003	001	8.156.992,30
1174	1	I	001	003	001	7.836.230,38
1197	1	I	001	003	001	4.593.358,35
1026	8	I	001	003	001	2.451.158,63
1026	7	I	001	003	001	2.292.756,32
1026	25	I	001	003	001	1.731.480,92
1054	1	I	001	003	001	598.512,74
1192	1	I	001	003	001	477.474,21
1026	6	I	001	003	001	466.957,86
1196	1	I	001	003	001	371.655,66
1026	19	I	001	003	001	367.030,37
1197	2	I	001	003	001	356.698,56
1032	1	I	001	003	001	257.306,69
1197	3	I	001	003	001	29.083,02
1026	1	I	001	003	001	27.562,67
1026	3	I	001	003	001	7.810,21
1034	3	I	001	003	001	6.488,46
1031	2	I	001	003	001	2.314,17
1031	4	I	001	003	001	1.434,04
1031	1	I	001	003	001	756,34
1018	1	I	001	003	001	217,87
1017	1	I	001	003	001	22,79
Totale tipologia						522.842.079,70

CAP.	ART.	TIT.	NAT.	PRO.	ATT.	Da versare competenza
1053	3	I	001	003	002	601.590,13
1032	2	I	001	003	002	106.965,35
1026	10	I	001	003	002	40.707,91
Totale tipologia						749.263,39

CAP.	ART.	TIT.	NAT.	PRO.	ATT.	Da versare competenza
1027	1	I	001	004	001	22.871.769,72
1148	1	I	001	004	001	12.451.154,73

(in euro)

CAP.	ART.	TIT.	NAT.	PRO.	ATT.	Da versare competenza
1028	1	I	001	004	001	8.291.080,75
1008	1	I	001	004	001	6.751.170,12
1007	6	I	001	004	001	2.727.993,91
1007	5	I	001	004	001	934.854,03
1007	8	I	001	004	001	863.616,90
1037	1	I	001	004	001	786.728,03
1028	5	I	001	004	001	673.037,32
1028	4	I	001	004	001	515.495,33
1049	2	I	001	004	001	445.165,03
1028	8	I	001	004	001	414.918,88
1007	1	I	001	004	001	233.403,00
1028	3	I	001	004	001	169.878,64
1007	9	I	001	004	001	76.088,09
1007	10	I	001	004	001	68.971,45
1028	2	I	001	004	001	25.592,98
1007	4	I	001	004	001	12.565,16
1041	1	I	001	004	001	5.992,43
1050	1	I	001	004	001	1.487,81
1040	1	I	001	004	001	1.111,06
1035	1	I	001	004	001	227,35
1048	1	I	001	004	001	146,78
1025	14	I	001	004	001	66,00
1025	2	I	001	004	001	61,46
1007	3	I	001	004	001	0,67
Totale tipologia						58.322.577,63

CAP.	ART.	TIT.	NAT.	PRO.	ATT.	Da versare competenza
1200	1	I	001	004	002	4.802.574,97
1025	1	I	001	004	002	50.262,16
1027	2	I	001	004	002	38.648,64
1040	4	I	001	004	002	19.709,17
1003	1	I	001	004	002	2.091,38
1025	19	I	001	004	002	985,65
1028	7	I	001	004	002	804,19
1025	18	I	001	004	002	70,60
1002	1	I	001	004	002	60,00
Totale tipologia						4.915.206,76

CAP.	ART.	TIT.	NAT.	PRO.	ATT.	Da versare competenza
1203	1	I	001	005	001	3.489.006.573,69
Totale tipologia						3.489.006.573,69

CAP.	ART.	TIT.	NAT.	PRO.	ATT.	Da versare competenza
1203	4	I	001	005	002	107.762.043,34

[illegible]

(in euro)

CAP.	ART.	TIT.	NAT.	PRO.	ATT.	Da versare competenza
1450	1	I	001	008	002	16.738,33
Totale tipologia						16.738,33
CAP.	ART.	TIT.	NAT.	PRO.	ATT.	Da versare competenza
1601	1	I	001	009	001	486.653.411,90
1602	1	I	001	009	001	46.532.128,12
Totale tipologia						533.185.540,02
CAP.	ART.	TIT.	NAT.	PRO.	ATT.	Da versare competenza
1801	1	I	001	010	001	600.393.190,73
1801	2	I	001	010	001	400.272.590,97
Totale tipologia						1.000.665.781,70
CAP.	ART.	TIT.	NAT.	PRO.	ATT.	Da versare competenza
1802	1	I	001	012	001	192,20
Totale tipologia						192,20
CAP.	ART.	TIT.	NAT.	PRO.	ATT.	Da versare competenza
1999	1	I	001	012	002	593,53
Totale tipologia						593,53
CAP.	ART.	TIT.	NAT.	PRO.	ATT.	Da versare competenza
1218	1	I	001	013	001	316.894.967,41
1210	1	I	001	013	001	132.967.426,64
1208	1	I	001	013	001	54.821.590,35
1243	1	I	001	013	001	48.471.741,97
1217	1	I	001	013	001	43.228.656,61
1210	3	I	001	013	001	9.466.650,30
1217	3	I	001	013	001	2.819.975,26
1213	6	I	001	013	001	1.948.865,16
1257	1	I	001	013	001	1.859.737,68
1221	1	I	001	013	001	1.554.664,29
1230	1	I	001	013	001	886.335,45
1213	5	I	001	013	001	667.769,10
1213	8	I	001	013	001	616.953,75
1228	1	I	001	013	001	544.376,61
1220	1	I	001	013	001	529.336,83
1216	1	I	001	013	001	375.011,48
1419	1	I	001	013	001	269.724,83
1213	1	I	001	013	001	166.754,52
1213	9	I	001	013	001	53.649,98
1213	10	I	001	013	001	49.265,42
1216	2	I	001	013	001	17.081,33
1227	1	I	001	013	001	13.858,44

(in euro)

CAP.	ART.	TIT.	NAT.	PRO.	ATT.	Da versare competenza
1213	4	I	001	013	001	9.673,76
1219	1	I	001	013	001	9.313,07
1238	1	I	001	013	001	8.639,21
1233	1	I	001	013	001	6.346,10
1249	1	I	001	013	001	5.954,75
1236	1	I	001	013	001	4.144,60
1471	2	I	001	013	001	1.445,56
1232	1	I	001	013	001	1.127,53
1218	3	I	001	013	001	690,84
1235	1	I	001	013	001	442,46
1238	2	I	001	013	001	288,91
1213	3	I	001	013	001	199,49
1216	3	I	001	013	001	113,46
1225	1	I	001	013	001	85,46
1477	1	I	001	013	001	20,73
Totale tipologia						618.272.879,34

CAP.	ART.	TIT.	NAT.	PRO.	ATT.	Da versare competenza
1400	1	I	001	013	002	34.875.035,88
1210	2	I	001	013	002	283.919,34
1218	2	I	001	013	002	53.450,19
1600	1	I	001	013	002	31.467,37
1217	2	I	001	013	002	10.490,85
1233	2	I	001	013	002	958,47
1210	4	I	001	013	002	764,03
1237	1	I	001	013	002	653,35
1419	2	I	001	013	002	331,79
1235	2	I	001	013	002	17,85
Totale tipologia						35.257.089,12

CAP.	ART.	TIT.	NAT.	PRO.	ATT.	Da versare competenza
1033	1	I	002	001	001	80.353.956,10
1062	1	I	002	001	001	20.851.719,70
1063	1	I	002	001	001	11.996.451,67
1074	1	I	002	001	001	2.460.916,94
1036	1	I	002	001	001	1.740.284,44
1182	1	I	002	001	001	51.029,51
1074	2	I	002	001	001	30.217,60
1198	1	I	002	001	001	24.829,91
1185	1	I	002	001	001	14.113,49
1070	1	I	002	001	001	2.244,41
1065	1	I	002	001	001	1.575,97
1057	1	I	002	001	001	757,57

(in euro)

CAP.	ART.	TIT.	NAT.	PRO.	ATT.	Da versare competenza
1190	1	I	002	001	001	173,91
1056	1	I	002	001	001	160,59
1074	3	I	002	001	001	102,92
1069	1	I	002	001	001	51,00
Totale tipologia						117.528.585,73

CAP.	ART.	TIT.	NAT.	PRO.	ATT.	Da versare competenza
1062	2	I	002	001	002	139.705,15
1063	2	I	002	001	002	85.032,15
1033	5	I	002	001	002	22,31
Totale tipologia						224.759,61

CAP.	ART.	TIT.	NAT.	PRO.	ATT.	Da versare competenza
1052	1	I	002	002	001	1.612,32
1051	3	I	002	002	001	1.503,55
1060	1	I	002	002	001	428,65
1029	6	I	002	002	001	6,43
1044	1	I	002	002	001	2,62
Totale tipologia						3.553,57

CAP.	ART.	TIT.	NAT.	PRO.	ATT.	Da versare competenza
1172	2	I	002	002	002	837,48
1101	1	I	002	002	002	37,78
1029	9	I	002	002	002	10,45
Totale tipologia						885,71

CAP.	ART.	TIT.	NAT.	PRO.	ATT.	Da versare competenza
1171	1	I	002	003	002	5.296.110,12
1171	2	I	002	003	002	3.760.644,97
1171	7	I	002	003	002	288.880,59
1171	4	I	002	003	002	91.424,31
1171	3	I	002	003	002	2.718,64
1030	2	I	002	003	002	21,84
Totale tipologia						9.439.800,47

CAP.	ART.	TIT.	NAT.	PRO.	ATT.	Da versare competenza
1239	1	I	002	004	001	37.287.961,33
1207	1	I	002	004	001	130.565,46
1255	1	I	002	004	001	136,40
1254	1	I	002	004	001	91,06
1254	3	I	002	004	001	62,80
Totale tipologia						37.418.817,05

(in euro)

CAP.	ART.	TIT.	NAT.	PRO.	ATT.	Da versare competenza
1239	2	I	002	004	002	245.645,37
1260	1	I	002	004	002	61.032,22
1301	1	I	002	004	002	343,35
Totale tipologia						307.020,94

CAP.	ART.	TIT.	NAT.	PRO.	ATT.	Da versare competenza
1242	2	I	002	005	001	22.068,03
1242	1	I	002	005	001	3.800,57
1250	1	I	002	005	001	1.955,96
1242	5	I	002	005	001	1.016,64
1242	3	I	002	005	001	986,37
1242	4	I	002	005	001	262,48
1242	6	I	002	005	001	105,86
Totale tipologia						30.195,91

CAP.	ART.	TIT.	NAT.	PRO.	ATT.	Da versare competenza
1253	2	I	002	005	002	359.272,55
1253	3	I	002	005	002	98.925,76
1253	5	I	002	005	002	52.075,89
1253	1	I	002	005	002	34.614,14
1253	4	I	002	005	002	24.359,92
1265	1	I	002	005	002	15.064,37
1253	6	I	002	005	002	6.541,48
1253	7	I	002	005	002	49,60
Totale tipologia						590.903,71

Totale Titolo 1						18.577.236.081,49
------------------------	--	--	--	--	--	--------------------------

CAP.	ART.	TIT.	NAT.	PRO.	ATT.	Da versare competenza
3321	1	II	001	001	001	37.840.554,64
2065	2	II	001	001	001	4.178.225,46
2054	1	II	001	001	001	3.952.925,26
2009	1	II	001	001	001	245.480,99
3324	1	II	001	001	001	241.513,86
2015	1	II	001	001	001	13.894,30
2010	1	II	001	001	001	13.449,41
2055	1	II	001	001	001	6.750,93
3365	1	II	001	001	001	4.326,00
2001	1	II	001	001	001	2.324,33
2065	1	II	001	001	001	814,55
2314	1	II	001	001	001	596,34
2003	1	II	001	001	001	587,87
3467	1	II	001	001	001	337,42
2005	1	II	001	001	001	314,25

						(in euro)
CAP.	ART.	TIT.	NAT.	PRO.	ATT.	Da versare competenza
2008	1	II	001	001	001	237,40
2056	1	II	001	001	001	34,50
2328	1	II	001	001	001	16,50
2007	1	II	001	001	001	6,20
Totale tipologia						46.502.390,21
CAP.	ART.	TIT.	NAT.	PRO.	ATT.	Da versare competenza
2101	1	II	001	002	001	163.514,14
2368	3	II	001	002	001	86.613,55
3553	1	II	001	002	001	68.230,35
2319	2	II	001	002	001	43.904,75
3301	1	II	001	002	001	26.151,23
2569	2	II	001	002	001	7.772,64
2368	5	II	001	002	001	5.698,70
2383	1	II	001	002	001	1.682,16
3680	2	II	001	002	001	1.666,39
2311	1	II	001	002	001	618,60
2569	14	II	001	002	001	299,00
3707	1	II	001	002	001	120,96
2360	1	II	001	002	001	95,50
2569	1	II	001	002	001	41,37
3306	1	II	001	002	001	31,00
2521	1	II	001	002	001	22,48
2385	1	II	001	002	001	6,96
2320	1	II	001	002	001	1,20
Totale tipologia						406.470,98
CAP.	ART.	TIT.	NAT.	PRO.	ATT.	Da versare competenza
3458	1	II	001	002	002	379.445,10
3518	19	II	001	002	002	250.103,78
2324	1	II	001	002	002	244.811,45
3490	20	II	001	002	002	26.567,78
2584	3	II	001	002	002	17.205,45
3490	13	II	001	002	002	13.283,89
3518	1	II	001	002	002	9.756,48
3490	12	II	001	002	002	2.656,56
2582	10	II	001	002	002	2.281,88
2372	1	II	001	002	002	2.159,30
3490	19	II	001	002	002	1.500,00
3518	10	II	001	002	002	812,50
2181	1	II	001	002	002	541,92
3518	12	II	001	002	002	15,10
Totale tipologia						951.141,19

(in euro)

CAP.	ART.	TIT.	NAT.	PRO.	ATT.	Da versare competenza
2650	1	II	001	002	003	63.085,08
3469	1	II	001	002	003	22.211,14
3378	1	II	001	002	003	20.638,70
2476	1	II	001	002	003	8.381,16
3374	1	II	001	002	003	8.338,85
3342	15	II	001	002	003	395,89
3342	12	II	001	002	003	88,98
3342	1	II	001	002	003	78,65
Totale tipologia						123.218,45

CAP.	ART.	TIT.	NAT.	PRO.	ATT.	Da versare competenza
2612	4	II	001	003	002	333.839,16
2608	1	II	001	003	002	113.923,53
2612	8	II	001	003	002	19.287,83
2607	1	II	001	003	002	9.315,27
2601	1	II	001	003	002	5.298,30
2612	2	II	001	003	002	3.254,97
2604	1	II	001	003	002	1.373,92
2608	2	II	001	003	002	576,87
2612	3	II	001	003	002	528,47
2612	1	II	001	003	002	457,12
2603	1	II	001	003	002	440,34
2614	1	II	001	003	002	390,35
2617	1	II	001	003	002	384,62
2612	5	II	001	003	002	296,55
2611	1	II	001	003	002	215,26
2612	6	II	001	003	002	91,74
2609	1	II	001	003	002	83,70
2616	1	II	001	003	002	72,06
2610	1	II	001	003	002	55,80
2612	7	II	001	003	002	40,31
2616	2	II	001	003	002	36,11
2603	2	II	001	003	002	35,73
2602	1	II	001	003	002	31,00
2647	1	II	001	003	002	21,65
Totale tipologia						490.050,66

CAP.	ART.	TIT.	NAT.	PRO.	ATT.	Da versare competenza
3210	1	II	001	003	003	6.001.746,27
3210	2	II	001	003	003	4.461.325,09
3210	6	II	001	003	003	1.478.513,69
3210	4	II	001	003	003	1.120.457,64
3210	10	II	001	003	003	274.102,29

(in euro)

CAP.	ART.	TIT.	NAT.	PRO.	ATT.	Da versare competenza
3210	3	II	001	003	003	208.404,65
3210	11	II	001	003	003	119.936,61
3210	5	II	001	003	003	72.639,92
3210	7	II	001	003	003	10.777,57
2368	2	II	001	003	003	7.291,46
3221	1	II	001	003	003	2.431,82
3210	8	II	001	003	003	1.086,33
3210	14	II	001	003	003	763,42
3270	1	II	001	003	003	644,71
3210	12	II	001	003	003	292,90
3222	1	II	001	003	003	80,27
Totale tipologia						13.760.494,64

CAP.	ART.	TIT.	NAT.	PRO.	ATT.	Da versare competenza
2653	1	II	001	003	006	137,26
Totale tipologia						137,26

CAP.	ART.	TIT.	NAT.	PRO.	ATT.	Da versare competenza
3312	3	II	001	005	001	22.834.746,60
3313	1	II	001	005	001	21.809.916,45
3313	2	II	001	005	001	11.229.085,71
2302	1	II	001	005	001	10.790.123,18
2301	1	II	001	005	001	9.482.217,99
3313	3	II	001	005	001	8.332.416,99
3312	11	II	001	005	001	7.124.843,71
2309	1	II	001	005	001	5.143.655,89
3312	4	II	001	005	001	3.022.907,45
3313	6	II	001	005	001	781.086,89
3314	1	II	001	005	001	518.263,81
3312	9	II	001	005	001	340.590,01
3312	14	II	001	005	001	240.671,58
2303	1	II	001	005	001	177.914,18
2306	1	II	001	005	001	85.642,05
3315	1	II	001	005	001	72.902,93
3313	5	II	001	005	001	68.737,33
2308	1	II	001	005	001	63.237,47
2370	1	II	001	005	001	61.673,18
3312	15	II	001	005	001	28.381,89
3312	5	II	001	005	001	13.733,31
2373	1	II	001	005	001	10.670,17
2304	1	II	001	005	001	7.633,12
2315	1	II	001	005	001	7.126,60
2331	1	II	001	005	001	2.552,22

(in euro)

CAP.	ART.	TIT.	NAT.	PRO.	ATT.	Da versare competenza
3313	4	II	001	005	001	2.030,83
3312	6	II	001	005	001	1.152,16
2386	2	II	001	005	001	556,92
3312	1	II	001	005	001	510,43
3312	7	II	001	005	001	297,14
3312	13	II	001	005	001	291,66
2351	1	II	001	005	001	244,44
2524	1	II	001	005	001	149,20
3312	12	II	001	005	001	121,99
2386	1	II	001	005	001	74,40
3373	1	II	001	005	001	51,74
2523	1	II	001	005	001	43,40
2522	1	II	001	005	001	37,20
3312	8	II	001	005	001	29,92
Totale tipologia						102.256.322,14

CAP.	ART.	TIT.	NAT.	PRO.	ATT.	Da versare competenza
3322	2	II	001	005	002	263,05
Totale tipologia						263,05

CAP.	ART.	TIT.	NAT.	PRO.	ATT.	Da versare competenza
2573	4	II	001	005	003	298.576,23
2573	7	II	001	005	003	195.608,28
2567	1	II	001	005	003	95.965,20
3366	1	II	001	005	003	48.088,67
2573	12	II	001	005	003	43.620,33
2573	13	II	001	005	003	14.097,38
2454	4	II	001	005	003	4.955,69
2327	1	II	001	005	003	3.271,60
2462	1	II	001	005	003	3.257,57
2582	23	II	001	005	003	2.260,65
3592	24	II	001	005	003	2.110,54
2376	1	II	001	005	003	1.474,98
2307	1	II	001	005	003	1.459,65
2439	4	II	001	005	003	1.310,03
3319	8	II	001	005	003	984,77
2474	1	II	001	005	003	869,90
2582	22	II	001	005	003	765,88
3319	6	II	001	005	003	689,04
2326	1	II	001	005	003	564,26
2325	1	II	001	005	003	521,28
3322	1	II	001	005	003	263,11
2439	7	II	001	005	003	209,36

(in euro)

CAP.	ART.	TIT.	NAT.	PRO.	ATT.	Da versare competenza
2440	1	II	001	005	003	91,06
3319	1	II	001	005	003	16,00
3319	4	II	001	005	003	15,12
3592	14	II	001	005	003	9,93
3319	5	II	001	005	003	8,84
Totale tipologia						721.065,35

CAP.	ART.	TIT.	NAT.	PRO.	ATT.	Da versare competenza
3499	1	II	001	006	001	391,01
Totale tipologia						391,01

CAP.	ART.	TIT.	NAT.	PRO.	ATT.	Da versare competenza
2538	1	II	001	007	002	59.293.965,31
2368	6	II	001	007	002	4.314.517,60
3465	3	II	001	007	002	2.426.782,81
3334	1	II	001	007	002	993.338,18
3412	1	II	001	007	002	951.314,90
2368	1	II	001	007	002	477.432,43
2319	1	II	001	007	002	346.516,94
2319	3	II	001	007	002	283.999,52
3670	1	II	001	007	002	254.377,67
3502	1	II	001	007	002	128.261,10
3680	4	II	001	007	002	93.740,33
3560	1	II	001	007	002	84.037,91
3530	1	II	001	007	002	47.683,73
3680	3	II	001	007	002	28.245,49
3570	1	II	001	007	002	18.841,78
3590	1	II	001	007	002	15.097,37
3348	1	II	001	007	002	14.590,00
3397	1	II	001	007	002	14.427,76
3580	1	II	001	007	002	8.103,24
3477	1	II	001	007	002	6.395,55
3500	4	II	001	007	002	2.893,23
3555	1	II	001	007	002	1.889,87
3443	1	II	001	007	002	762,50
3302	1	II	001	007	002	664,44
3674	1	II	001	007	002	625,20
3579	1	II	001	007	002	589,26
3431	1	II	001	007	002	514,60
3602	1	II	001	007	002	234,93
3680	1	II	001	007	002	204,68
3524	1	II	001	007	002	164,62
3464	1	II	001	007	002	124,33

(in euro)

CAP.	ART.	TIT.	NAT.	PRO.	ATT.	Da versare competenza
3455	1	II	001	007	002	88,18
3500	3	II	001	007	002	85,62
3663	1	II	001	007	002	55,71
3708	1	II	001	007	002	51,15
3600	4	II	001	007	002	47,02
3375	1	II	001	007	002	44,70
3481	1	II	001	007	002	32,64
3701	1	II	001	007	002	24,80
3530	3	II	001	007	002	22,69
2412	1	II	001	007	002	15,00
3560	3	II	001	007	002	3,39
3757	1	II	001	007	002	0,26
Totale tipologia						69.810.808,44
CAP.	ART.	TIT.	NAT.	PRO.	ATT.	Da versare competenza
3320	1	II	001	007	003	2.956.220,85
3492	1	II	001	007	003	241.187,50
3592	3	II	001	007	003	202.078,95
3320	2	II	001	007	003	18.481,67
2329	1	II	001	007	003	1.380,34
3592	2	II	001	007	003	977,76
3644	1	II	001	007	003	570,64
2584	4	II	001	007	003	559,71
2537	1	II	001	007	003	480,00
3563	5	II	001	007	003	305,44
2454	2	II	001	007	003	24,80
3545	1	II	001	007	003	14,00
3544	1	II	001	007	003	7,00
Totale tipologia						3.422.288,66
CAP.	ART.	TIT.	NAT.	PRO.	ATT.	Da versare competenza
2534	1	II	001	008	002	68.172,69
2533	2	II	001	008	002	2.582,28
2534	2	II	001	008	002	770,93
Totale tipologia						71.525,90
CAP.	ART.	TIT.	NAT.	PRO.	ATT.	Da versare competenza
3382	1	II	002	001	002	793.455,15
3330	1	II	002	001	002	126.000,02
2339	1	II	002	001	002	100.000,00
3452	1	II	002	001	002	90.045,57
2319	5	II	002	001	002	1.084,20
2368	8	II	002	001	002	87,38
3519	1	II	002	001	002	18,80
Totale tipologia						1.110.691,12
3488	9	II	002	001	003	5.460,59

<i>(in euro)</i>						
CAP.	ART.	TIT.	NAT.	PRO.	ATT.	Da versare competenza
3488	13	II	002	001	003	3.321,08
3488	1	II	002	001	003	324,06
2319	4	II	002	001	003	26,85
3759	1	II	002	001	003	18,86
3680	5	II	002	001	003	0,01
Totale tipologia						9.151,45
CAP.	ART.	TIT.	NAT.	PRO.	ATT.	Da versare competenza
4055	1	III	002	001	001	136,21
Totale tipologia						136,21
Totale Titolo II						239.636.546,72
CAP.	ART.	TIT.	NAT.	PRO.	ATT.	Da versare competenza
4003	1	III	002	001	002	8.820,31
4012	1	III	002	001	002	807,20
4004	1	III	002	001	002	657,16
4005	1	III	002	001	002	328,52
4010	1	III	002	001	002	86,80
4011	1	III	002	001	002	12,40
Totale tipologia						10.712,39
CAP.	ART.	TIT.	NAT.	PRO.	ATT.	Da versare competenza
4859	1	III	002	002	002	97.167,90
4726	1	III	002	002	002	93.656,03
4854	1	III	002	002	002	605,80
4850	1	III	002	002	002	76,90
4555	1	III	002	002	002	35,08
Totale tipologia						191.541,71
Totale Titolo III						202.254,10
Totale entrate finali						18.817.874.882,31

ALLEGATO B7

**DISCORDANZE RENDICONTO - CONTI PERIODICI RIASSUNTIVI
DA VERSARE RESIDUI
PER SEGNO - TITOLI - TIPOLOGIE - CAPITOLI E ARTICOLI**

(in euro)

CAP.	ART.	TIT.	NAT.	PRO.	ATT.	Da versare residui
1058	1	001	001	003	001	-9.601,39
Totale tipologia						-9.601,39
CAP.	ART.	TIT.	NAT.	PRO.	ATT.	Da versare residui
1059	1	001	002	001	001	-324,55
1045	1	001	002	001	001	-37,84
Totale tipologia						-362,39
CAP.	ART.	TIT.	NAT.	PRO.	ATT.	Da versare residui
1030	2	001	002	003	002	-1.638,88
Totale tipologia						-1.638,88
Totale Titolo I						-11.602,66
CAP.	ART.	TIT.	NAT.	PRO.	ATT.	Da versare residui
3302	1	002	001	007	002	-908.291,24
Totale tipologia						-908.291,24
Totale Titolo II						-908.291,24
Totale entrate finali						-919.893,90
CAP.	ART.	TIT.	NAT.	PRO.	ATT.	Da versare residui
1023	20	001	001	001	001	48.185.710,73
1023	3	001	001	001	001	6.738.312,52
1023	2	001	001	001	001	6.079.124,54
1023	10	001	001	001	001	4.506.769,25
1023	9	001	001	001	001	2.058.308,54
1023	17	001	001	001	001	2.010.892,96
1023	4	001	001	001	001	553.408,24
1023	14	001	001	001	001	365.671,10
1023	23	001	001	001	001	190.102,73
1023	19	001	001	001	001	123.092,37
1023	13	001	001	001	001	96.622,42
1023	11	001	001	001	001	75.954,64
1023	12	001	001	001	001	66.614,29
1023	15	001	001	001	001	8.842,72
1023	5	001	001	001	001	1.560,45
1023	26	001	001	001	001	434,36
1023	27	001	001	001	001	432,37

(in euro)

CAP.	ART.	TIT.	NAT.	PRO.	ATT.	Da versare residui
1023	18	001	001	001	001	9,32
Totale tipologia						71.061.863,55
CAP.	ART.	TIT.	NAT.	PRO.	ATT.	Da versare residui
1023	1	001	001	001	002	46.881.072,35
1023	24	001	001	001	002	295.168,35
1023	22	001	001	001	002	134.814,07
Totale tipologia						47.311.054,77
CAP.	ART.	TIT.	NAT.	PRO.	ATT.	Da versare residui
1024	8	001	001	002	001	541.035,48
1024	2	001	001	002	001	246.103,92
Totale tipologia						787.139,40
CAP.	ART.	TIT.	NAT.	PRO.	ATT.	Da versare residui
1024	1	001	001	002	002	10.452.075,58
1024	10	001	001	002	002	48.809,90
1024	11	001	001	002	002	12.790,61
Totale tipologia						10.513.676,09
CAP.	ART.	TIT.	NAT.	PRO.	ATT.	Da versare residui
1026	5	001	001	003	001	134.311.297,57
1026	23	001	001	003	001	62.175.576,53
1034	3	001	001	003	001	6.762.027,91
1174	1	001	001	003	001	3.170.434,14
1054	1	001	001	003	001	2.087.978,43
1026	8	001	001	003	001	1.664.771,14
1193	1	001	001	003	001	236.189,89
1026	7	001	001	003	001	182.467,83
1034	4	001	001	003	001	83.988,40
1026	25	001	001	003	001	75.441,67
1192	1	001	001	003	001	71.270,20
1031	1	001	001	003	001	66.520,42
1197	1	001	001	003	001	51.519,18
1053	2	001	001	003	001	41.107,83
1197	2	001	001	003	001	13.969,70
1053	1	001	001	003	001	10.247,11
1026	17	001	001	003	001	3.086,57
1032	1	001	001	003	001	2.810,84
1026	26	001	001	003	001	1.764,09
1026	15	001	001	003	001	1.416,47
1026	14	001	001	003	001	1.098,25
1031	2	001	001	003	001	207,26
1197	3	001	001	003	001	160,00

<i>(in euro)</i>						
CAP.	ART.	TIT.	NAT.	PRO.	ATT.	Da versare residui
1017	1	001	001	003	001	63,27
1026	16	001	001	003	001	7,84
1055	1	001	001	003	001	0,12
Totale tipologia						211.015.422,66
CAP.	ART.	TIT.	NAT.	PRO.	ATT.	Da versare residui
1032	2	001	001	003	002	213.580,57
1026	10	001	001	003	002	70.315,91
1053	3	001	001	003	002	5.355,14
Totale tipologia						289.251,62
CAP.	ART.	TIT.	NAT.	PRO.	ATT.	Da versare residui
1007	5	001	001	004	001	10.886.705,97
1007	6	001	001	004	001	5.085.475,85
1027	1	001	001	004	001	4.749.178,43
1028	8	001	001	004	001	3.015.208,62
1007	1	001	001	004	001	1.632.761,36
1048	1	001	001	004	001	956.403,23
1028	4	001	001	004	001	527.659,99
1007	9	001	001	004	001	512.202,30
1007	4	001	001	004	001	287.488,64
1007	10	001	001	004	001	161.000,93
1025	3	001	001	004	001	97.657,96
1025	5	001	001	004	001	88.729,16
1007	3	001	001	004	001	53.504,91
1028	1	001	001	004	001	43.718,93
1028	3	001	001	004	001	40.681,58
1080	1	001	001	004	001	28.655,20
1040	2	001	001	004	001	24.228,59
1025	14	001	001	004	001	20.844,68
1025	4	001	001	004	001	19.520,46
1028	2	001	001	004	001	17.077,49
1035	3	001	001	004	001	10.813,71
1040	3	001	001	004	001	1.123,40
1025	10	001	001	004	001	1.111,02
1025	11	001	001	004	001	612,11
1050	1	001	001	004	001	507,74
1025	2	001	001	004	001	246,07
1035	1	001	001	004	001	222,37
1199	1	001	001	004	001	143,92
Totale tipologia						28.263.484,62
1200	1	001	001	004	002	99.230.432,71

(in euro)

CAP.	ART.	TIT.	NAT.	PRO.	ATT.	Da versare residui
1040	4	001	001	004	002	2.282.517,93
1025	18	001	001	004	002	1.788.446,82
1025	1	001	001	004	002	1.587.239,52
1025	19	001	001	004	002	405.921,75
1003	1	001	001	004	002	250.973,55
1005	1	001	001	004	002	118.303,56
1003	5	001	001	004	002	72.594,91
1004	1	001	001	004	002	10.535,62
1011	1	001	001	004	002	1.885,19
1013	1	001	001	004	002	1.885,19
1028	7	001	001	004	002	1.012,51
1027	2	001	001	004	002	846,57
Totale tipologia						105.752.595,83
CAP.	ART.	TIT.	NAT.	PRO.	ATT.	Da versare residui
1203	1	001	001	005	001	111.405.864,24
Totale tipologia						111.405.864,24
CAP.	ART.	TIT.	NAT.	PRO.	ATT.	Da versare residui
1203	4	001	001	005	002	46.064.443,20
1203	5	001	001	005	002	173.298,65
1203	7	001	001	005	002	333,22
Totale tipologia						46.238.075,07
CAP.	ART.	TIT.	NAT.	PRO.	ATT.	Da versare residui
1205	7	001	001	006	001	4.781.282,51
1205	1	001	001	006	001	2.954.004,30
1201	1	001	001	006	001	2.691.153,66
1205	4	001	001	006	001	208.451,88
1206	1	001	001	006	001	29.498,12
1205	2	001	001	006	001	832,39
Totale tipologia						10.665.222,86
CAP.	ART.	TIT.	NAT.	PRO.	ATT.	Da versare residui
1201	2	001	001	006	002	8.259.662,62
1205	3	001	001	006	002	66.650,49
1201	4	001	001	006	002	17.763,19
1201	3	001	001	006	002	3.362,30
1205	8	001	001	006	002	1.983,93
Totale tipologia						8.349.422,53
CAP.	ART.	TIT.	NAT.	PRO.	ATT.	Da versare residui
1460	2	001	001	007	001	106.361,52
1409	1	001	001	007	001	22.640,37

(in euro)

CAP.	ART.	TIT.	NAT.	PRO.	ATT.	Da versare residui
1410	1	001	001	007	001	7.152,11
Totale tipologia						136.154,00
CAP.	ART.	TIT.	NAT.	PRO.	ATT.	Da versare residui
1409	2	001	001	007	002	117.933,16
1460	3	001	001	007	002	78,24
Totale tipologia						118.011,40
CAP.	ART.	TIT.	NAT.	PRO.	ATT.	Da versare residui
1421	1	001	001	008	001	115.318.945,00
1431	1	001	001	008	001	15.955.369,44
1411	1	001	001	008	001	1.455.402,51
1411	2	001	001	008	001	1.210.764,34
1402	1	001	001	008	001	1.201.981,39
1401	1	001	001	008	001	963.693,38
1411	3	001	001	008	001	120.924,07
1412	1	001	001	008	001	83.022,28
1416	1	001	001	008	001	60.994,15
1414	1	001	001	008	001	4.665,53
1413	1	001	001	008	001	911,01
1415	2	001	001	008	001	262,32
1423	1	001	001	008	001	108,93
1404	1	001	001	008	001	103,30
1451	1	001	001	008	001	4,17
Totale tipologia						136.377.151,82
CAP.	ART.	TIT.	NAT.	PRO.	ATT.	Da versare residui
1450	1	001	001	008	002	1.766.811,40
1459	3	001	001	008	002	10,96
Totale tipologia						1.766.822,36
CAP.	ART.	TIT.	NAT.	PRO.	ATT.	Da versare residui
1601	1	001	001	009	001	10.813,93
Totale tipologia						10.813,93
CAP.	ART.	TIT.	NAT.	PRO.	ATT.	Da versare residui
1801	1	001	001	010	001	548.721.154,12
1801	2	001	001	010	001	385.835.428,97
1806	1	001	001	010	001	9,33
Totale tipologia						934.556.592,42
CAP.	ART.	TIT.	NAT.	PRO.	ATT.	Da versare residui
1805	10	001	001	011	001	183.428,22
Totale tipologia						183.428,22
1812	1	001	001	012	001	7,89
Totale tipologia						7,89

(in euro)

CAP.	ART.	TIT.	NAT.	PRO.	ATT.	Da versare residui
CAP.	ART.	TIT.	NAT.	PRO.	ATT.	Da versare residui
1246	1	001	001	013	001	192.053.693,48
1217	3	001	001	013	001	4.507.936,44
1213	5	001	001	013	001	3.742.830,50
1208	1	001	001	013	001	3.560.783,39
1210	3	001	001	013	001	2.783.950,04
1213	6	001	001	013	001	2.240.728,38
1213	9	001	001	013	001	1.919.416,93
1230	1	001	001	013	001	1.873.920,01
1210	1	001	001	013	001	1.825.882,92
1216	2	001	001	013	001	830.235,63
1243	1	001	001	013	001	777.410,90
1441	1	001	001	013	001	310.359,67
1213	4	001	001	013	001	194.434,52
1257	1	001	001	013	001	183.530,48
1213	8	001	001	013	001	160.275,75
1213	10	001	001	013	001	118.320,64
1218	1	001	001	013	001	101.090,64
1216	1	001	001	013	001	45.023,12
1236	1	001	001	013	001	39.153,38
1217	1	001	001	013	001	33.091,87
1419	1	001	001	013	001	25.598,63
1219	1	001	001	013	001	23.227,75
1471	1	001	001	013	001	11.401,47
1221	1	001	001	013	001	5.464,38
1211	1	001	001	013	001	3.962,00
1218	3	001	001	013	001	3.206,56
1220	1	001	001	013	001	1.860,55
1222	1	001	001	013	001	1.559,00
1471	2	001	001	013	001	575,64
1216	3	001	001	013	001	446,11
1238	1	001	001	013	001	62,28
1223	1	001	001	013	001	0,24
1224	1	001	001	013	001	0,15
Totale tipologia						217.379.433,45
CAP.	ART.	TIT.	NAT.	PRO.	ATT.	Da versare residui
1400	1	001	001	013	002	23.216.012,83
1233	2	001	001	013	002	7.655.244,52
1208	2	001	001	013	002	2.885.830,83
1217	2	001	001	013	002	902.075,27
1218	2	001	001	013	002	758.381,16
1210	2	001	001	013	002	695.768,37

(in euro)

CAP.	ART.	TIT.	NAT.	PRO.	ATT.	Da versare residui
1235	2	001	001	013	002	198.135,78
1600	1	001	001	013	002	135.725,08
1419	2	001	001	013	002	52.847,37
1210	4	001	001	013	002	7.766,67
Totale tipologia						36.507.787,88

CAP.	ART.	TIT.	NAT.	PRO.	ATT.	Da versare residui
1065	1	001	002	001	001	2.315.211,40
1070	1	001	002	001	001	926.886,58
1189	1	001	002	001	001	299.380,55
1188	1	001	002	001	001	214.615,20
1036	1	001	002	001	001	38.704,18
1063	1	001	002	001	001	26.270,02
1062	1	001	002	001	001	22.396,84
1057	1	001	002	001	001	13.802,78
1182	1	001	002	001	001	12.471,99
1074	1	001	002	001	001	9.461,83
1074	2	001	002	001	001	1.212,02
1033	4	001	002	001	001	1.032,39
Totale tipologia						3.881.445,78

CAP.	ART.	TIT.	NAT.	PRO.	ATT.	Da versare residui
1062	2	001	002	001	002	71.424,36
1063	2	001	002	001	002	55.710,29
1033	5	001	002	001	002	1.454,78
Totale tipologia						128.589,43

CAP.	ART.	TIT.	NAT.	PRO.	ATT.	Da versare residui
1029	5	001	002	002	001	21.675,11
1043	1	001	002	002	001	1.612,79
1051	1	001	002	002	001	1.093,80
1029	2	001	002	002	001	100,00
1029	1	001	002	002	001	60,39
1029	6	001	002	002	001	38,48
1029	3	001	002	002	001	2,89
Totale tipologia						24.583,46

CAP.	ART.	TIT.	NAT.	PRO.	ATT.	Da versare residui
1022	1	001	002	002	002	129.400,10
1172	12	001	002	002	002	48.882,88
1172	4	001	002	002	002	26.556,86
1172	7	001	002	002	002	15.080,32
1172	2	001	002	002	002	13.788,47
1172	11	001	002	002	002	1.599,43

(in euro)

CAP.	ART.	TIT.	NAT.	PRO.	ATT.	Da versare residui
1020	1	001	002	002	002	1.419,27
1029	9	001	002	002	002	442,84
1101	1	001	002	002	002	40,43
Totale tipologia						237.210,60

CAP.	ART.	TIT.	NAT.	PRO.	ATT.	Da versare residui
1039	1	001	002	003	001	376.442,54
1030	3	001	002	003	001	4.730,42
1030	1	001	002	003	001	1.136,21
1170	2	001	002	003	001	159,56
1170	3	001	002	003	001	42,45
1170	1	001	002	003	001	23,65
1030	5	001	002	003	001	16,01
1150	1	001	002	003	001	0,02
Totale tipologia						382.550,86

CAP.	ART.	TIT.	NAT.	PRO.	ATT.	Da versare residui
1171	2	001	002	003	002	2.155.216,97
1171	1	001	002	003	002	138.942,89
1171	4	001	002	003	002	31.483,75
1030	4	001	002	003	002	23.422,02
1030	12	001	002	003	002	18.985,97
1171	7	001	002	003	002	9.646,79
1171	3	001	002	003	002	5.692,58
1170	4	001	002	003	002	694,40
Totale tipologia						2.384.085,37

CAP.	ART.	TIT.	NAT.	PRO.	ATT.	Da versare residui
1262	1	001	002	004	001	61.177.749,02
1239	1	001	002	004	001	208.152,47
1503	1	001	002	004	001	6.053,28
1254	3	001	002	004	001	1.808,06
Totale tipologia						61.393.762,83

CAP.	ART.	TIT.	NAT.	PRO.	ATT.	Da versare residui
1259	1	001	002	004	002	98.876.252,81
1239	2	001	002	004	002	7.240.187,31
Totale tipologia						106.116.440,12

CAP.	ART.	TIT.	NAT.	PRO.	ATT.	Da versare residui
1242	3	001	002	005	001	24.812,79
1250	1	001	002	005	001	19.659,00
1242	1	001	002	005	001	16.230,69
1242	4	001	002	005	001	4.094,96

<i>(in euro)</i>						
CAP.	ART.	TIT.	NAT.	PRO.	ATT.	Da versare residui
1242	6	001	002	005	001	3.067,99
1242	2	001	002	005	001	961,57
1242	5	001	002	005	001	898,94
Totale tipologia						69.725,94
CAP.	ART.	TIT.	NAT.	PRO.	ATT.	Da versare residui
1253	1	001	002	005	002	497.474,92
1253	4	001	002	005	002	18.737,81
1253	2	001	002	005	002	15.736,19
1253	6	001	002	005	002	13.217,33
1265	1	001	002	005	002	639,69
1253	3	001	002	005	002	411,41
1253	5	001	002	005	002	90,50
1253	8	001	002	005	002	1,75
Totale tipologia						546.309,60
Totale Titolo 1						2.153.853.980,60
CAP.	ART.	TIT.	NAT.	PRO.	ATT.	Da versare residui
2328	1	002	001	001	001	55.672.451,23
2065	2	002	001	001	001	266.868,04
2225	1	002	001	001	001	239.646,15
3321	1	002	001	001	001	152.289,20
2010	1	002	001	001	001	24.594,60
3758	1	002	001	001	001	6.098,37
2009	1	002	001	001	001	29,02
3595	1	002	001	001	001	10,89
Totale tipologia						56.361.987,50
CAP.	ART.	TIT.	NAT.	PRO.	ATT.	Da versare residui
2319	2	002	001	002	001	671.479,52
2569	8	002	001	002	001	503.185,13
2368	3	002	001	002	001	417.033,92
2569	2	002	001	002	001	298.586,70
2101	2	002	001	002	001	181.015,90
2360	1	002	001	002	001	159.849,88
2357	1	002	001	002	001	95.107,63
2569	6	002	001	002	001	64.051,90
2337	1	002	001	002	001	50.000,00
3618	1	002	001	002	001	15.473,88
2368	5	002	001	002	001	13.915,84
2569	1	002	001	002	001	12.700,19
2383	1	002	001	002	001	11.163,02
2521	1	002	001	002	001	6.897,93

(in euro)

CAP.	ART.	TIT.	NAT.	PRO.	ATT.	Da versare residui
3500	2	002	001	002	001	4.680,17
2318	1	002	001	002	001	4.124,60
2358	1	002	001	002	001	3.063,87
3707	1	002	001	002	001	2.382,60
2569	14	002	001	002	001	1.452,00
3680	2	002	001	002	001	998,06
2385	1	002	001	002	001	725,81
2369	1	002	001	002	001	525,00
3392	3	002	001	002	001	41,86
2569	15	002	001	002	001	35,68
3530	2	002	001	002	001	34,51
3682	1	002	001	002	001	8,10
2378	1	002	001	002	001	1,55
2382	1	002	001	002	001	1,23
3670	2	002	001	002	001	0,02
Totale tipologia						2.518.536,50

CAP.	ART.	TIT.	NAT.	PRO.	ATT.	Da versare residui
3458	1	002	001	002	002	2.486.823,47
3518	1	002	001	002	002	1.393.008,69
3402	2	002	001	002	002	282.599,69
3490	17	002	001	002	002	90.000,00
3490	6	002	001	002	002	78.901,61
3490	13	002	001	002	002	73.510,11
3694	5	002	001	002	002	66.712,33
2321	1	002	001	002	002	61.996,99
3518	28	002	001	002	002	48.801,83
3518	14	002	001	002	002	43.490,87
3402	1	002	001	002	002	42.934,45
3518	4	002	001	002	002	40.671,00
2584	3	002	001	002	002	36.225,65
3490	15	002	001	002	002	26.421,53
2165	1	002	001	002	002	24.566,21
2582	12	002	001	002	002	23.552,06
2454	5	002	001	002	002	8.426,36
3490	4	002	001	002	002	5.456,33
3404	2	002	001	002	002	4.573,82
2332	1	002	001	002	002	4.426,63
3490	12	002	001	002	002	3.675,18
3408	2	002	001	002	002	2.788,41
2372	1	002	001	002	002	2.443,00
3478	1	002	001	002	002	2.178,80
3490	19	002	001	002	002	1.850,00

<i>(in euro)</i>						
CAP.	ART.	TIT.	NAT.	PRO.	ATT.	Da versare residui
2582	5	002	001	002	002	1.591,00
3518	9	002	001	002	002	1.212,02
2582	17	002	001	002	002	1.188,26
2582	18	002	001	002	002	799,53
3592	12	002	001	002	002	680,80
2454	8	002	001	002	002	646,09
3478	2	002	001	002	002	619,74
3518	22	002	001	002	002	379,78
3518	2	002	001	002	002	140,18
3490	16	002	001	002	002	122,49
2454	14	002	001	002	002	113,28
3490	1	002	001	002	002	113,01
2454	7	002	001	002	002	93,80
2181	2	002	001	002	002	89,52
3592	4	002	001	002	002	45,07
2582	2	002	001	002	002	40,09
2454	10	002	001	002	002	33,82
3419	1	002	001	002	002	31,41
3518	12	002	001	002	002	28,16
2582	3	002	001	002	002	2,74
3518	11	002	001	002	002	0,69
3650	1	002	001	002	002	0,56
3518	18	002	001	002	002	0,43
Totale tipologia						4.864.007,49
CAP.	ART.	TIT.	NAT.	PRO.	ATT.	Da versare residui
3342	15	002	001	002	003	10.209.778,57
2226	2	002	001	002	003	263.595,79
3378	1	002	001	002	003	105.464,34
3395	1	002	001	002	003	53.020,00
3374	1	002	001	002	003	26.488,85
2582	20	002	001	002	003	26.080,92
3469	1	002	001	002	003	11.009,43
3342	2	002	001	002	003	9.953,76
3355	1	002	001	002	003	4.720,72
3342	10	002	001	002	003	3.214,25
3342	5	002	001	002	003	2.349,12
3352	1	002	001	002	003	1.722,71
2052	1	002	001	002	003	449,18
2568	1	002	001	002	003	63,28
2566	1	002	001	002	003	20,99
2465	1	002	001	002	003	18,16
3623	1	002	001	002	003	16,85

(in euro)

CAP.	ART.	TIT.	NAT.	PRO.	ATT.	Da versare residui
3351	1	002	001	002	003	0,20
Totale tipologia						10.717.967,12

CAP.	ART.	TIT.	NAT.	PRO.	ATT.	Da versare residui
2647	1	002	001	003	002	2.685.958,33
2609	2	002	001	003	002	1.429,58
2619	1	002	001	003	002	343,88
2608	1	002	001	003	002	258,36
2619	2	002	001	003	002	230,88
2610	2	002	001	003	002	18,28
Totale tipologia						2.688.239,31

CAP.	ART.	TIT.	NAT.	PRO.	ATT.	Da versare residui
3210	11	002	001	003	003	3.980.847,43
3210	1	002	001	003	003	3.733.291,07
3210	2	002	001	003	003	2.493.502,59
3210	5	002	001	003	003	1.443.127,74
3210	3	002	001	003	003	1.036.738,90
3210	8	002	001	003	003	479.824,19
3221	1	002	001	003	003	288.653,99
3210	6	002	001	003	003	248.663,28
3210	14	002	001	003	003	166.016,51
3210	4	002	001	003	003	107.258,21
3210	9	002	001	003	003	76.291,74
3210	7	002	001	003	003	75.514,88
2368	2	002	001	003	003	57.593,51
3210	10	002	001	003	003	35.634,01
3210	12	002	001	003	003	1.992,18
3236	1	002	001	003	003	0,04
Totale tipologia						14.224.950,27

CAP.	ART.	TIT.	NAT.	PRO.	ATT.	Da versare residui
3970	1	002	001	004	001	6.656.658,73
3970	2	002	001	004	001	145.929,73
3971	1	002	001	004	001	69.398,64
3979	1	002	001	004	001	47.126,94
Totale tipologia						6.919.114,04

CAP.	ART.	TIT.	NAT.	PRO.	ATT.	Da versare residui
2302	1	002	001	005	001	39.705.613,68
3312	3	002	001	005	001	13.421.979,59
3313	1	002	001	005	001	12.025.173,24
3312	11	002	001	005	001	5.295.846,66
2309	1	002	001	005	001	2.999.676,08

<i>(in euro)</i>						
CAP.	ART.	TIT.	NAT.	PRO.	ATT.	Da versare residui
3312	4	002	001	005	001	1.997.594,95
3313	2	002	001	005	001	1.993.351,66
3313	3	002	001	005	001	1.106.330,95
2301	1	002	001	005	001	923.973,41
3384	1	002	001	005	001	806.919,19
3314	1	002	001	005	001	450.695,54
3312	14	002	001	005	001	369.100,79
3312	15	002	001	005	001	295.223,46
2373	1	002	001	005	001	241.217,54
3312	2	002	001	005	001	194.777,21
2569	9	002	001	005	001	181.148,42
3313	6	002	001	005	001	159.314,32
3312	5	002	001	005	001	146.209,55
3312	9	002	001	005	001	144.188,55
3312	6	002	001	005	001	105.890,24
2386	2	002	001	005	001	65.884,11
2303	1	002	001	005	001	32.466,97
3315	1	002	001	005	001	26.098,76
3313	5	002	001	005	001	21.480,19
2308	1	002	001	005	001	12.557,01
2351	2	002	001	005	001	10.723,59
2389	1	002	001	005	001	8.983,24
2304	1	002	001	005	001	8.228,18
3373	1	002	001	005	001	7.364,95
2299	1	002	001	005	001	6.096,00
2306	1	002	001	005	001	5.396,27
2299	2	002	001	005	001	3.000,00
2574	2	002	001	005	001	3.000,00
3312	7	002	001	005	001	2.968,18
3326	1	002	001	005	001	2.910,00
2352	1	002	001	005	001	2.741,28
2525	1	002	001	005	001	1.548,00
3372	1	002	001	005	001	1.510,33
3313	4	002	001	005	001	1.010,17
2523	2	002	001	005	001	458,80
3312	8	002	001	005	001	243,92
2334	1	002	001	005	001	157,26
3312	12	002	001	005	001	108,02
2370	1	002	001	005	001	52,80
2522	2	002	001	005	001	24,18
3316	1	002	001	005	001	1,93
Totale tipologia						82.789.239,17
2325	1	002	001	005	003	591.299,84
3366	1	002	001	005	003	514.428,61

(in euro)

CAP.	ART.	TIT.	NAT.	PRO.	ATT.	Da versare residui
2462	2	002	001	005	003	50.590,15
2592	9	002	001	005	003	4.128,00
3322	1	002	001	005	003	1.700,02
3712	1	002	001	005	003	691,14
2384	1	002	001	005	003	511,00
2307	1	002	001	005	003	135,35
3704	1	002	001	005	003	46,07
3319	2	002	001	005	003	15,22
Totale tipologia						1.163.545,40

CAP.	ART.	TIT.	NAT.	PRO.	ATT.	Da versare residui
3499	1	002	001	006	001	3.136,24
Totale tipologia						3.136,24

CAP.	ART.	TIT.	NAT.	PRO.	ATT.	Da versare residui
3345	1	002	001	007	001	3,75
Totale tipologia						3,75

CAP.	ART.	TIT.	NAT.	PRO.	ATT.	Da versare residui
3334	1	002	001	007	002	16.718.583,33
2368	6	002	001	007	002	14.842.800,78
2368	1	002	001	007	002	14.174.731,62
2319	3	002	001	007	002	9.180.742,38
3412	1	002	001	007	002	1.631.448,62
3600	1	002	001	007	002	448.702,49
3348	1	002	001	007	002	209.369,69
3502	1	002	001	007	002	175.955,83
3477	1	002	001	007	002	132.104,44
2368	4	002	001	007	002	88.227,13
3680	4	002	001	007	002	85.373,42
3442	2	002	001	007	002	44.173,27
3397	1	002	001	007	002	37.959,08
3358	1	002	001	007	002	23.217,69
3680	1	002	001	007	002	21.769,29
3579	1	002	001	007	002	14.614,17
3305	1	002	001	007	002	14.554,90
3602	1	002	001	007	002	14.108,18
3500	4	002	001	007	002	11.592,19
3500	1	002	001	007	002	11.552,97
3448	1	002	001	007	002	7.955,50
3457	1	002	001	007	002	5.848,34
3304	1	002	001	007	002	5.815,16
3550	3	002	001	007	002	5.691,29
3444	1	002	001	007	002	4.686,12

<i>(in euro)</i>						
CAP.	ART.	TIT.	NAT.	PRO.	ATT.	Da versare residui
3555	1	002	001	007	002	4.624,47
3424	2	002	001	007	002	4.496,03
3550	4	002	001	007	002	4.333,97
3680	3	002	001	007	002	3.739,35
3455	2	002	001	007	002	3.671,48
3695	4	002	001	007	002	2.400,00
3500	3	002	001	007	002	964,93
3566	1	002	001	007	002	814,76
3757	1	002	001	007	002	623,39
2375	1	002	001	007	002	541,30
3711	1	002	001	007	002	400,68
3644	2	002	001	007	002	218,85
3318	1	002	001	007	002	139,72
3633	2	002	001	007	002	85,44
3709	1	002	001	007	002	50,38
3695	2	002	001	007	002	26,30
3564	1	002	001	007	002	24,69
3357	1	002	001	007	002	19,42
3465	1	002	001	007	002	16,00
3310	3	002	001	007	002	11,26
3454	1	002	001	007	002	3,78
3700	1	002	001	007	002	0,54
Totale tipologia						57.938.784,62
CAP.	ART.	TIT.	NAT.	PRO.	ATT.	Da versare residui
3320	1	002	001	007	003	23.732.446,53
3492	1	002	001	007	003	2.012.404,37
3592	3	002	001	007	003	1.008.056,59
2329	1	002	001	007	003	541.680,92
3546	1	002	001	007	003	463.659,00
3543	1	002	001	007	003	442.284,50
3320	2	002	001	007	003	280.033,73
3592	15	002	001	007	003	149.662,41
2599	1	002	001	007	003	125.294,63
3633	1	002	001	007	003	118.678,67
2584	4	002	001	007	003	95.858,77
3644	1	002	001	007	003	91.622,68
2598	1	002	001	007	003	50.758,14
3545	1	002	001	007	003	35.258,74
3493	1	002	001	007	003	25.408,63
3785	1	002	001	007	003	24.154,25
3510	1	002	001	007	003	10.588,65
2454	3	002	001	007	003	8.487,77

(in euro)

CAP.	ART.	TIT.	NAT.	PRO.	ATT.	Da versare residui
2584	2	002	001	007	003	1.302,70
3544	1	002	001	007	003	565,26
3645	1	002	001	007	003	493,17
2584	5	002	001	007	003	422,38
2584	7	002	001	007	003	104,00
2316	1	002	001	007	003	63,41
2474	10	002	001	007	003	37,56
2582	27	002	001	007	003	27,50
Totale tipologia						29.219.354,96

CAP.	ART.	TIT.	NAT.	PRO.	ATT.	Da versare residui
2532	1	002	001	008	001	100.526,78
Totale tipologia						100.526,78

CAP.	ART.	TIT.	NAT.	PRO.	ATT.	Da versare residui
2534	3	002	001	008	002	6.279,19
Totale tipologia						6.279,19

CAP.	ART.	TIT.	NAT.	PRO.	ATT.	Da versare residui
3380	1	002	002	001	001	244.985,88
3367	1	002	002	001	001	0,03
Totale tipologia						244.985,91

CAP.	ART.	TIT.	NAT.	PRO.	ATT.	Da versare residui
3631	1	002	002	001	002	16.421.818,12
3382	1	002	002	001	002	12.136.963,87
3369	1	002	002	001	002	1.290.525,83
3477	3	002	002	001	002	1.056.350,36
3330	1	002	002	001	002	220.586,33
3452	1	002	002	001	002	168.158,06
2368	8	002	002	001	002	56.527,22
3385	1	002	002	001	002	33.461,68
3511	1	002	002	001	002	23.562,53
3307	1	002	002	001	002	21.044,08
2319	5	002	002	001	002	1.607,38
3303	1	002	002	001	002	485,66
3680	6	002	002	001	002	60,84
3530	6	002	002	001	002	49,39
3519	1	002	002	001	002	20,17
3388	1	002	002	001	002	0,02
Totale tipologia						31.431.221,54

2368	7	002	002	001	003	939.746,09
3759	1	002	002	001	003	587.762,15

XVII LEGISLATURA — DISEGNI DI LEGGE E RELAZIONI — DOCUMENTI — DOC. XIV N. 3

PAGINA BIANCA

ALLEGATI C
(MINORI ENTRATE)

PAGINA BIANCA

ALLEGATO C I.1.

MINORI ENTRATE DI COMPETENZA RISPETTO ALLE PREVISIONI INIZIALI
PER TITOLI - TIPOLOGIE - CAPITOLI E ARTICOLI

(in euro)			
Tipologia	Capitolo di Entrata	Articolo	Minori entrate di competenza rispetto alle previsioni iniziali.
1.1.1.1	1023	13	-2.653.198.866,53
1.1.1.1	1023	14	-1.589.227.395,18
1.1.1.1	1023	4	-1.147.891.450,51
1.1.1.1	1023	20	-215.243.128,77
1.1.1.1	1023	19	-170.438.796,09
1.1.1.1	1023	18	-102.531.536,60
1.1.1.1	1023	23	-19.226.006,35
1.1.1.1	1023	21	-11.426.257,66
1.1.1.1	1023	17	-8.671.504,99
1.1.1.1	Totale		-5.917.854.942,68
1.1.1.2	1023	1	-7.354.748.419,71
1.1.1.2	1023	22	-761.002.257,11
1.1.1.2	1023	24	-24.970.687,41
1.1.1.2	Totale		-8.140.721.364,23
1.1.2.1	1024	8	-6.622.621.950,64
1.1.2.1	1024	2	-4.458.026.005,79
1.1.2.1	Totale		-11.080.647.956,43
1.1.2.2	1024	1	-4.044.441.182,69
1.1.2.2	Totale		-4.044.441.182,69
1.1.3.1	1026	23	-1.779.156.454,09
1.1.3.1	1026	5	-497.217.012,72
1.1.3.1	1197	1	-170.158.250,78
1.1.3.1	1193	1	-158.712.787,11
1.1.3.1	1197	2	-130.573.445,78
1.1.3.1	1054	1	-116.062.861,79
1.1.3.1	1026	8	-64.005.892,79
1.1.3.1	1192	1	-49.545.653,21
1.1.3.1	1032	1	-17.784.984,20
1.1.3.1	1017	1	-14.028.681,22
1.1.3.1	1026	19	-13.279.557,26
1.1.3.1	1174	1	-8.828.687,71
1.1.3.1	1026	12	-7.085.257,78
1.1.3.1	1031	4	-4.966.205,26
1.1.3.1	1026	13	-2.000.000,00
1.1.3.1	1026	6	-1.419.358,86
1.1.3.1	1026	1	-746.859,96
1.1.3.1	1018	1	-206.819,41
1.1.3.1	Totale		-3.035.778.769,93

(in euro)

Tipologia	Capitolo di Entrata	Articolo	Minori entrate di competenza rispetto alle previsioni iniziali.
1.1.4.1	1049	2	-86.791.385,93
1.1.4.1	1008	1	-60.126.647,85
1.1.4.1	1028	1	-47.229.827,19
1.1.4.1	1037	1	-44.182.422,65
1.1.4.1	1028	8	-30.938.380,87
1.1.4.1	1048	1	-24.921.215,20
1.1.4.1	1007	5	-7.952.051,56
1.1.4.1	1028	4	-5.426.053,45
1.1.4.1	1028	5	-4.278.587,08
1.1.4.1	1007	10	-2.458.796,82
1.1.4.1	1007	1	-1.595.593,04
1.1.4.1	1028	2	-1.514.151,38
1.1.4.1	1028	3	-1.144.578,05
1.1.4.1	1007	9	-166.350,99
1.1.4.1	Totale		-318.726.042,06
1.1.4.2	1200	1	-51.255.234,36
1.1.4.2	1040	4	-39.889.678,77
1.1.4.2	Totale		-91.144.913,13
1.1.5.1	1203	1	-9.061.534.850,81
1.1.5.1	1203	2	-2.054.280.234,31
1.1.5.1	1203	11	-62.000.000,00
1.1.5.1	Totale		-11.177.815.085,12
1.1.6.1	1205	1	-1.493.155.604,68
1.1.6.1	1205	11	-1.241.351.236,59
1.1.6.1	1201	1	-392.738.287,01
1.1.6.1	1205	5	-65.912.329,12
1.1.6.1	1206	1	-26.477.106,48
1.1.6.1	1205	7	-6.237.271,47
1.1.6.1	Totale		-3.225.871.835,35
1.1.6.2	1201	2	-96.086.843,28
1.1.6.2	Totale		-96.086.843,28
1.1.7.1	1409	1	-5.136.660.890,73
1.1.7.1	1409	4	-424.000.000,00
1.1.7.1	Totale		-5.560.660.890,73
1.1.8.1	1411	2	-94.629.396,96
1.1.8.1	1411	1	-77.621.966,41
1.1.8.1	1416	1	-2.408.520,24
1.1.8.1	1411	3	-902.625,12
1.1.8.1	Totale		-175.562.508,73
1.1.8.2	1450	1	-21.467.793,82
1.1.8.2	Totale		-21.467.793,82
1.1.9.1	1601	1	-749.721.321,19

(in euro)

Tipologia	Capitolo di Entrata	Articolo	Minori entrate di competenza rispetto alle previsioni iniziali.
1.1.9.1	1603	1	-116.992.607,53
1.1.9.1	1604	1	-954.813,92
1.1.9.1	Totale		-867.668.742,64
1.1.10.1	1801	2	-1.635.220.760,81
1.1.10.1	Totale		-1.635.220.760,81
1.1.11.1	1809	7	-32.300.433,36
1.1.11.1	1805	8	-17.205.609,33
1.1.11.1	1805	5	-12.578.158,59
1.1.11.1	1809	1	-1.322.937,91
1.1.11.1	1805	1	-1.312.731,31
1.1.11.1	1805	9	-1.064.362,68
1.1.11.1	1809	9	-416.090,49
1.1.11.1	Totale		-66.200.323,67
1.1.12.1	1804	1	-166.411.704,10
1.1.12.1	1812	1	-782.645,16
1.1.12.1	Totale		-167.194.349,26
1.1.12.2	1999	1	-9.683.830,03
1.1.12.2	Totale		-9.683.830,03
1.1.13.1	1210	1	-399.284.149,81
1.1.13.1	1243	1	-212.922.498,40
1.1.13.1	1217	1	-202.131.049,97
1.1.13.1	1211	1	-186.929.936,01
1.1.13.1	1208	1	-184.984.345,77
1.1.13.1	1220	1	-83.969.412,20
1.1.13.1	1218	1	-39.257.468,90
1.1.13.1	1998	1	-27.896.126,60
1.1.13.1	1211	2	-10.941.164,62
1.1.13.1	1217	3	-8.807.193,47
1.1.13.1	1213	5	-5.781.374,04
1.1.13.1	1441	1	-4.643.606,28
1.1.13.1	1471	1	-4.368.418,55
1.1.13.1	1222	1	-4.233.344,38
1.1.13.1	1213	10	-2.223.585,03
1.1.13.1	1233	1	-877.565,65
1.1.13.1	1419	1	-866.958,25
1.1.13.1	1211	3	-621.469,63
1.1.13.1	1228	1	-526.301,70
1.1.13.1	1213	9	-458.885,05
1.1.13.1	1227	1	-364.430,54
1.1.13.1	1249	1	-345.261,54
1.1.13.1	1213	1	-280.330,47
1.1.13.1	1230	1	-251.802,03

<i>(in euro)</i>			
Tipologia	Capitolo di Entrata	Articolo	Minori entrate di competenza rispetto alle previsioni iniziali.
1.1.13.1	1235	1	-187.525,71
1.1.13.1	1218	3	-57.259,66
1.1.13.1	Totale		-1.383.211.464,26
1.1.13.2	1217	2	-13.289.682,36
1.1.13.2	1400	1	-7.268.611,79
1.1.13.2	1800	1	-2.259,67
1.1.13.2	Totale		-20.560.553,82
1.2.1.1	1074	1	-316.630.720,22
1.2.1.1	1063	1	-35.340.750,67
1.2.1.1	1036	1	-18.830.782,37
1.2.1.1	1185	1	-2.701.796,57
1.2.1.1	Totale		-373.504.049,83
1.2.2.1	1081	1	-842.844.486,57
1.2.2.1	1077	1	-7.336.659,12
1.2.2.1	Totale		-850.181.145,69
1.2.3.2	1180	1	-35.941.182,81
1.2.3.2	1171	3	-4.489.825,55
1.2.3.2	Totale		-40.431.008,36
1.2.5.1	1242	2	-1.448.647,27
1.2.5.1	Totale		-1.448.647,27
Totale Titolo I			-58.302.085.003,82

Tipologia	Capitolo di Entrata	Articolo	Minori entrate di competenza rispetto alle previsioni iniziali.
2.1.1.1	2054	1	-81.885.178,18
2.1.1.1	2065	1	-5.834.994,83
2.1.1.1	2066	1	-794.405,79
2.1.1.1	2594	1	-336.991,05
2.1.1.1	3595	1	-278.516,11
2.1.1.1	2015	1	-104.055,98
2.1.1.1	2003	1	-62.565,75
2.1.1.1	2449	1	-60.000,00
2.1.1.1	2314	1	-35.660,88
2.1.1.1	2005	1	-11.476,00
2.1.1.1	Totale		-89.403.844,57
2.1.2.1	2381	1	-600.000.000,00
2.1.2.1	2305	1	-285.574.800,00
2.1.2.1	2569	8	-87.301.920,16
2.1.2.1	3580	2	-23.221.451,94
2.1.2.1	2569	2	-14.217.978,35
2.1.2.1	2337	1	-10.000.000,00
2.1.2.1	2421	1	-9.921.919,47

<i>(in euro)</i>			
Tipologia	Capitolo di Entrata	Articolo	Minori entrate di competenza rispetto alle previsioni iniziali.
2.1.2.1	2464	1	-7.405.032,00
2.1.2.1	2319	2	-7.298.673,07
2.1.2.1	2447	1	-5.116.533,15
2.1.2.1	3573	1	-1.793.068,43
2.1.2.1	2360	1	-1.549.081,97
2.1.2.1	2170	1	-1.395.895,72
2.1.2.1	2385	1	-986.465,28
2.1.2.1	2569	14	-658.590,02
2.1.2.1	2382	1	-481.535,24
2.1.2.1	2368	5	-439.629,98
2.1.2.1	2569	6	-259.394,88
2.1.2.1	2569	10	-196.603,22
2.1.2.1	2101	2	-161.529,91
2.1.2.1	2121	1	-159.592,55
2.1.2.1	2408	1	-148.285,92
2.1.2.1	2406	1	-147.779,99
2.1.2.1	3530	2	-116.962,03
2.1.2.1	3618	1	-105.632,01
2.1.2.1	2475	1	-84.395,25
2.1.2.1	2383	1	-68.125,27
2.1.2.1	3301	1	-53.192,82
2.1.2.1	2521	1	-45.282,94
2.1.2.1	3526	1	-31.718,81
2.1.2.1	2405	1	-29.176,37
2.1.2.1	2441	1	-27.900,17
2.1.2.1	2570	1	-17.048,00
2.1.2.1	3533	1	-9.859,72
2.1.2.1	2377	1	-4.292,69
2.1.2.1	3552	1	-2.034,20
2.1.2.1	3581	1	-999,14
2.1.2.1	Totale		-1.059.032.380,67
2.1.2.2	2592	7	-7.473.245,27
2.1.2.2	2413	3	-915.342,44
2.1.2.2	3408	3	-827.109,94
2.1.2.2	2321	1	-465.957,13
2.1.2.2	3402	1	-396.339,95
2.1.2.2	2322	1	-199.968,92
2.1.2.2	3404	1	-152.349,82
2.1.2.2	3404	2	-130.246,88
2.1.2.2	3408	2	-83.101,86
2.1.2.2	3792	1	-56.325,72
2.1.2.2	3478	1	-45.311,52

<i>(in euro)</i>			
Tipologia	Capitolo di Entrata	Articolo	Minori entrate di competenza rispetto alle previsioni iniziali.
2.1.2.2	3408	1	-45.033,66
2.1.2.2	3414	1	-44.287,28
2.1.2.2	3406	1	-34.980,04
2.1.2.2	2454	9	-31.341,91
2.1.2.2	3420	1	-14.281,84
2.1.2.2	3413	2	-11.133,98
2.1.2.2	2454	7	-10.312,92
2.1.2.2	3415	1	-8.519,40
2.1.2.2	3414	2	-8.374,90
2.1.2.2	3416	2	-6.399,53
2.1.2.2	3419	1	-6.233,82
2.1.2.2	3407	1	-66,03
2.1.2.2	Totale		-10.966.264,76
2.1.2.3	2566	1	-315.000.000,00
2.1.2.3	3355	1	-31.161.672,90
2.1.2.3	2355	1	-30.000.000,00
2.1.2.3	3342	14	-23.559.159,68
2.1.2.3	3344	1	-14.483.978,93
2.1.2.3	2568	1	-9.597.038,83
2.1.2.3	3356	1	-7.740.916,67
2.1.2.3	2463	1	-7.331.152,71
2.1.2.3	2226	2	-2.554.032,10
2.1.2.3	3378	1	-815.967,07
2.1.2.3	2224	1	-600.000,00
2.1.2.3	2052	1	-15.247,00
2.1.2.3	Totale		-442.859.165,89
2.1.3.1	3240	2	-7.449.364,54
2.1.3.1	Totale		-7.449.364,54
2.1.3.2	2612	4	-42.097.342,98
2.1.3.2	2607	1	-1.935.117,59
2.1.3.2	2608	1	-1.748.995,67
2.1.3.2	2612	2	-1.127.137,69
2.1.3.2	2603	1	-460.789,30
2.1.3.2	2612	3	-162.365,72
2.1.3.2	2617	1	-47.177,36
2.1.3.2	Totale		-47.578.926,31
2.1.3.3	3210	6	-446.538.106,06
2.1.3.3	3210	5	-218.584.762,39
2.1.3.3	3210	2	-107.862.099,17
2.1.3.3	3250	1	-55.637.943,08
2.1.3.3	3210	4	-48.268.983,87
2.1.3.3	3371	1	-42.034.543,84

(in euro)

Tipologia	Capitolo di Entrata	Articolo	Minori entrate di competenza rispetto alle previsioni iniziali.
2.1.3.3	2368	2	-3.465.505,18
2.1.3.3	3221	1	-510.566,07
2.1.3.3	Totale		-922.902.509,66
2.1.3.6	2750	1	-1.527.925,90
2.1.3.6	Totale		-1.527.925,90
2.1.4.1	3979	1	-51.379.608,41
2.1.4.1	3974	1	-23.906.686,65
2.1.4.1	3971	1	-8.872.662,21
2.1.4.1	3979	2	-500.000,00
2.1.4.1	3971	2	-391.707,93
2.1.4.1	3970	2	-214.554,69
2.1.4.1	Totale		-85.265.219,89
2.1.4.3	3988	1	-435.841,52
2.1.4.3	Totale		-435.841,52
2.1.5.1	2301	1	-2.442.272.354,39
2.1.5.1	3312	3	-1.302.497.341,60
2.1.5.1	2302	1	-1.072.310.816,18
2.1.5.1	3313	3	-796.826.504,92
2.1.5.1	3312	4	-379.579.846,84
2.1.5.1	2309	1	-94.771.624,10
2.1.5.1	3315	1	-51.425.956,00
2.1.5.1	2379	1	-2.740.003,11
2.1.5.1	2380	1	-2.714.928,33
2.1.5.1	2299	2	-1.365.749,71
2.1.5.1	3326	1	-1.211.129,40
2.1.5.1	2370	1	-111.724,02
2.1.5.1	2331	1	-79.489,71
2.1.5.1	2569	13	-42.336,73
2.1.5.1	2373	1	-38.531,59
2.1.5.1	2304	1	-34.841,28
2.1.5.1	2523	1	-19.573,86
2.1.5.1	2306	1	-7.100,07
2.1.5.1	2282	1	-4.601,00
2.1.5.1	Totale		-6.148.054.452,84
2.1.5.3	2326	1	-555.355.880,80
2.1.5.3	2325	1	-159.076.569,83
2.1.5.3	2573	4	-10.583.316,84
2.1.5.3	2413	8	-4.998.679,41
2.1.5.3	2413	11	-2.801.886,44
2.1.5.3	2454	4	-459.571,25
2.1.5.3	2413	10	-149.764,50
2.1.5.3	2402	1	-45.000,00

(in euro)

Tipologia	Capitolo di Entrata	Articolo	Minori entrate di competenza rispetto alle previsioni iniziali.
2.1.5.3	2307	1	-30.738,37
2.1.5.3	2462	1	-27.633,22
2.1.5.3	Totale		-733.529.040,66
2.1.7.1	3347	1	-479.542,48
2.1.7.1	3346	1	-59.177,09
2.1.7.1	Totale		-538.719,57
2.1.7.2	3465	1	-664.207.786,10
2.1.7.2	3465	2	-559.999.955,57
2.1.7.2	2319	1	-417.333.669,62
2.1.7.2	3560	4	-300.253.058,66
2.1.7.2	2368	6	-286.374.285,20
2.1.7.2	2319	3	-157.615.937,49
2.1.7.2	2368	1	-128.610.518,07
2.1.7.2	3540	4	-120.228.287,24
2.1.7.2	3514	1	-87.207.864,27
2.1.7.2	3570	4	-76.097.660,98
2.1.7.2	3462	1	-36.460.000,00
2.1.7.2	3550	4	-36.269.316,43
2.1.7.2	3530	4	-36.166.168,61
2.1.7.2	3680	4	-31.349.042,38
2.1.7.2	3304	1	-15.723.403,71
2.1.7.2	3500	4	-11.646.676,80
2.1.7.2	3791	1	-9.909.000,00
2.1.7.2	3664	1	-8.191.733,40
2.1.7.2	3571	1	-7.868.632,41
2.1.7.2	3600	4	-6.727.512,12
2.1.7.2	2538	1	-5.706.034,69
2.1.7.2	2595	4	-5.103.040,39
2.1.7.2	3502	1	-4.753.031,94
2.1.7.2	3334	1	-1.822.851,49
2.1.7.2	3442	1	-733.696,44
2.1.7.2	3708	1	-374.680,14
2.1.7.2	3431	1	-279.761,55
2.1.7.2	3424	1	-236.444,07
2.1.7.2	3471	1	-229.460,82
2.1.7.2	3556	1	-204.184,05
2.1.7.2	3397	1	-161.724,56
2.1.7.2	3596	1	-132.068,33
2.1.7.2	3602	1	-118.164,57
2.1.7.2	3783	1	-115.330,00
2.1.7.2	3663	1	-108.762,10
2.1.7.2	3427	1	-105.315,49

<i>(in euro)</i>			
Tipologia	Capitolo di Entrata	Articolo	Minori entrate di competenza rispetto alle previsioni iniziali.
2.1.7.2	2368	4	-90.234,49
2.1.7.2	3784	1	-74.003,51
2.1.7.2	3701	1	-71.809,55
2.1.7.2	3564	1	-55.700,52
2.1.7.2	3426	1	-42.198,99
2.1.7.2	3443	1	-25.430,69
2.1.7.2	3659	1	-13.000,00
2.1.7.2	3349	1	-849,30
2.1.7.2	3358	1	-568,84
2.1.7.2	Totale		-3.018.798.855,58
2.1.7.3	3592	2	-79.749.716,35
2.1.7.3	3779	1	-15.000.000,00
2.1.7.3	3545	1	-1.478.487,14
2.1.7.3	3563	5	-847.643,82
2.1.7.3	3563	2	-227.863,41
2.1.7.3	3572	1	-61.094,54
2.1.7.3	2454	2	-21.830,88
2.1.7.3	Totale		-97.386.636,14
2.1.8.1	2531	1	-539.524.672,95
2.1.8.1	2532	1	-216.678.591,71
2.1.8.1	2527	1	-185.353.340,34
2.1.8.1	2529	1	-159.314.840,38
2.1.8.1	2532	2	-144.000.000,00
2.1.8.1	2528	1	-49.083.159,59
2.1.8.1	2530	1	-13.903.212,63
2.1.8.1	2531	2	-10.110.462,38
2.1.8.1	2527	2	-935.720,23
2.1.8.1	Totale		-1.318.904.000,21
2.1.8.2	2533	2	-5.862.966,00
2.1.8.2	2533	1	-2.950.000,00
2.1.8.2	2534	3	-204.011,63
2.1.8.2	Totale		-9.016.977,63
2.2.1.1	3380	1	-998.633,29
2.2.1.1	Totale		-998.633,29
2.2.1.2	3653	1	-70.000.000,00
2.2.1.2	2340	1	-30.998.119,34
2.2.1.2	3680	6	-7.414.662,03
2.2.1.2	3307	1	-7.325.865,68
2.2.1.2	3538	1	-7.250.000,00
2.2.1.2	3370	1	-5.348.536,07
2.2.1.2	2413	9	-9.997,05
2.2.1.2	Totale		-128.347.180,17

(in euro)

Tipologia	Capitolo di Entrata	Articolo	Minori entrate di competenza rispetto alle previsioni iniziali.
2.2.1.3	3697	1	-65.031.629,80
2.2.1.3	Totale		-65.031.629,80
Totale Titolo II			-14.188.027.569,60

Tipologia	Capitolo di Entrata	Articolo	Minori entrate di competenza rispetto alle previsioni iniziali.
3.2.1.2	4003	1	-365.027.330,32
3.2.1.2	Totale		-365.027.330,32
3.2.2.1	4421	1	-696.946.210,00
3.2.2.1	Totale		-696.946.210,00
3.2.2.2	4854	1	-4.406.414,81
3.2.2.2	4573	1	-1.969.938,56
3.2.2.2	4727	1	-704.711,19
3.2.2.2	4555	1	-537.021,29
3.2.2.2	4856	1	-415.985,75
3.2.2.2	4570	1	-29.942,47
3.2.2.2	4567	1	-5.000,00
3.2.2.2	Totale		-8.069.014,07
Totale Titolo III			-1.070.042.554,39
Totale entrate finali			-73.560.155.127,81

Allegato C1.2

MINORI ENTRATE DI COMPETENZA RISPETTO ALLE PREVISIONI DEFINITIVE
PER TITOLI - TIPOLOGIE - CAPITOLI E ARTICOLI

(in euro)

Tipologia	Capitolo di Entrata	Articolo	Minori entrate di competenza rispetto alle previsioni definitive
1.1.1.1	1023	13	-1.088.998.866,53
1.1.1.1	1023	14	-907.187.395,18
1.1.1.1	1023	4	-423.891.450,51
1.1.1.1	1023	19	-86.438.796,09
1.1.1.1	1023	20	-33.243.128,77
1.1.1.1	1023	18	-32.531.536,60
1.1.1.1	1023	21	-14.426.257,66
1.1.1.1	1023	5	-4.671.851,98
1.1.1.1	1023	17	-4.671.504,99
1.1.1.1	1023	23	-3.226.006,35
1.1.1.1	Totale		-2.599.286.794,66
1.1.1.2	1023	1	-7.492.748.419,71
1.1.1.2	1023	22	-761.002.257,11
1.1.1.2	1023	24	-24.970.687,41
1.1.1.2	Totale		-8.278.721.364,23
1.1.2.1	1024	8	-6.686.471.950,64
1.1.2.1	1024	2	-1.469.926.005,79
1.1.2.1	Totale		-8.156.397.956,43
1.1.2.2	1024	1	-4.124.441.182,69
1.1.2.2	Totale		-4.124.441.182,69
1.1.3.1	1026	23	-1.814.156.454,09
1.1.3.1	1026	5	-773.217.012,72
1.1.3.1	1034	4	-445.280.128,69
1.1.3.1	1026	8	-197.905.892,79
1.1.3.1	1177	1	-173.198.456,35
1.1.3.1	1195	1	-102.326.533,10
1.1.3.1	1026	7	-99.935.531,33
1.1.3.1	1197	1	-96.158.250,78
1.1.3.1	1026	2	-62.384.128,28
1.1.3.1	1054	1	-47.062.861,79
1.1.3.1	1026	19	-30.279.557,26
1.1.3.1	1026	25	-17.196.695,67
1.1.3.1	1197	2	-15.573.445,78
1.1.3.1	1174	1	-9.828.687,71
1.1.3.1	1026	6	-7.719.358,86
1.1.3.1	1018	1	-6.206.819,41
1.1.3.1	1026	27	-5.068.410,83

(in euro)

Tipologia	Capitolo di Entrata	Articolo	Minori entrate di competenza rispetto alle previsioni definitive
1.1.3.1	1192	1	-3.545.653,21
1.1.3.1	1034	2	-953.271,49
1.1.3.1	1026	1	-746.859,96
1.1.3.1	1026	26	-534.838,12
1.1.3.1	1026	12	-85.257,78
1.1.3.1	1017	1	-28.681,22
1.1.3.1	Totale		-3.909.392.787,22
1.1.4.1	1049	2	-259.791.385,93
1.1.4.1	1049	1	-81.931.747,54
1.1.4.1	1008	1	-22.126.647,85
1.1.4.1	1028	1	-9.229.827,19
1.1.4.1	1028	5	-4.278.587,08
1.1.4.1	1028	4	-1.426.053,45
1.1.4.1	1037	1	-1.182.422,65
1.1.4.1	1028	3	-1.144.578,05
1.1.4.1	1048	1	-921.215,20
1.1.4.1	1199	1	-919.749,00
1.1.4.1	1078	1	-622.857,06
1.1.4.1	1007	9	-166.350,99
1.1.4.1	Totale		-383.741.421,99
1.1.4.2	1040	4	-39.889.678,77
1.1.4.2	Totale		-39.889.678,77
1.1.5.1	1203	1	-8.914.794.850,81
1.1.5.1	Totale		-8.914.794.850,81
1.1.6.1	1205	11	-696.351.236,59
1.1.6.1	1205	1	-454.105.604,68
1.1.6.1	1205	4	-412.813.271,35
1.1.6.1	1201	1	-308.058.287,01
1.1.6.1	1206	1	-47.577.106,48
1.1.6.1	1205	5	-2.912.329,12
1.1.6.1	1205	7	-237.271,47
1.1.6.1	Totale		-1.922.055.106,70
1.1.6.2	1201	2	-96.086.843,28
1.1.6.2	Totale		-96.086.843,28
1.1.7.1	1409	1	-5.835.860.890,73
1.1.7.1	1410	1	-60.446,82
1.1.7.1	Totale		-5.835.921.337,55
1.1.8.1	1413	1	-18.272.894,00
1.1.8.1	1411	2	-10.629.396,96
1.1.8.1	1416	1	-408.520,24
1.1.8.1	Totale		-29.310.811,20

(in euro)

Tipologia	Capitolo di Entrata	Articolo	Minori entrate di competenza rispetto alle previsioni definitive
1.1.9.1	1601	1	-426.721.321,19
1.1.9.1	1604	1	-954.813,92
1.1.9.1	Totale		-427.676.135,11
1.1.10.1	1801	2	-1.706.220.760,81
1.1.10.1	Totale		-1.706.220.760,81
1.1.11.1	1809	7	-12.300.433,36
1.1.11.1	1805	10	-121.871,54
1.1.11.1	1805	9	-64.362,68
1.1.11.1	Totale		-12.486.667,58
1.1.12.1	1804	1	-48.411.704,10
1.1.12.1	Totale		-48.411.704,10
1.1.12.2	1999	1	-683.830,03
1.1.12.2	Totale		-683.830,03
1.1.13.1	1210	1	-374.704.149,81
1.1.13.1	1243	1	-218.922.498,40
1.1.13.1	1217	1	-205.594.299,97
1.1.13.1	1208	1	-141.984.345,77
1.1.13.1	1210	3	-48.453.476,72
1.1.13.1	1218	1	-35.257.468,90
1.1.13.1	1217	3	-22.270.443,47
1.1.13.1	1220	1	-10.969.412,20
1.1.13.1	1441	1	-5.643.606,28
1.1.13.1	1471	1	-5.368.418,55
1.1.13.1	1998	1	-4.896.126,60
1.1.13.1	1222	1	-2.233.344,38
1.1.13.1	1233	1	-1.877.565,65
1.1.13.1	1227	1	-1.364.430,54
1.1.13.1	1419	1	-866.958,25
1.1.13.1	1211	3	-621.469,63
1.1.13.1	1228	1	-526.301,70
1.1.13.1	1249	1	-345.261,54
1.1.13.1	1235	1	-187.525,71
1.1.13.1	1218	3	-57.259,66
1.1.13.1	Totale		-1.082.144.363,73
1.1.13.2	1217	2	-13.289.682,36
1.1.13.2	1800	1	-2.259,67
1.1.13.2	Totale		-13.291.942,03
1.2.1.1	1182	1	-607.203.730,17
1.2.1.1	1074	1	-120.630.720,22
1.2.1.1	1063	1	-25.340.750,67
1.2.1.1	1036	1	-5.830.782,37

(in euro)

Tipologia	Capitolo di Entrata	Articolo	Minori entrate di competenza rispetto alle previsioni definitive
1.2.1.1	1185	1	-701.796,57
1.2.1.1	Totale		-759.707.780,00
1.2.2.1	1081	1	-672.124.422,57
1.2.2.1	Totale		-672.124.422,57
1.2.3.2	1171	3	-4.489.825,55
1.2.3.2	Totale		-4.489.825,55
1.2.4.1	1239	1	-31.474.620,60
1.2.4.1	Totale		-31.474.620,60
Totale Titolo I			-49.048.752.187,64

Tipologia	Capitolo di Entrata	Articolo	Minori entrate di competenza rispetto alle previsioni definitive
2.1.1.1	2054	1	-81.885.178,18
2.1.1.1	2065	1	-5.834.994,83
2.1.1.1	2066	1	-794.405,79
2.1.1.1	2594	1	-336.991,05
2.1.1.1	3595	1	-278.516,11
2.1.1.1	2015	1	-104.055,98
2.1.1.1	2003	1	-62.565,75
2.1.1.1	2449	1	-60.000,00
2.1.1.1	2314	1	-35.660,88
2.1.1.1	2005	1	-11.476,00
2.1.1.1	Totale		-89.403.844,57
2.1.2.1	2381	1	-600.000.000,00
2.1.2.1	2305	1	-285.574.800,00
2.1.2.1	3580	2	-23.221.451,94
2.1.2.1	2569	8	-12.301.920,16
2.1.2.1	2337	1	-10.000.000,00
2.1.2.1	2421	1	-9.921.919,47
2.1.2.1	2319	2	-7.298.673,07
2.1.2.1	2447	1	-5.116.533,15
2.1.2.1	3573	1	-1.793.068,43
2.1.2.1	2360	1	-1.549.081,97
2.1.2.1	2569	15	-1.494.233,48
2.1.2.1	2170	1	-1.395.895,72
2.1.2.1	2569	2	-1.217.978,35
2.1.2.1	2385	1	-986.465,28
2.1.2.1	2475	1	-548.011,25
2.1.2.1	2569	3	-485.303,39
2.1.2.1	2382	1	-481.535,24
2.1.2.1	2368	5	-439.629,98
2.1.2.1	2569	14	-258.590,02

(in euro)

Tipologia	Capitolo di Entrata	Articolo	Minori entrate di competenza rispetto alle previsioni definitive
2.1.2.1	2569	10	-196.603,22
2.1.2.1	2101	2	-161.529,91
2.1.2.1	2121	1	-159.592,55
2.1.2.1	2408	1	-148.285,92
2.1.2.1	2406	1	-147.779,99
2.1.2.1	3530	2	-116.962,03
2.1.2.1	3618	1	-105.632,01
2.1.2.1	2383	1	-68.125,27
2.1.2.1	2569	6	-59.394,88
2.1.2.1	3301	1	-53.192,82
2.1.2.1	2521	1	-45.282,94
2.1.2.1	3526	1	-31.718,81
2.1.2.1	2405	1	-29.176,37
2.1.2.1	2441	1	-27.900,17
2.1.2.1	2570	1	-17.048,00
2.1.2.1	3533	1	-9.859,72
2.1.2.1	2377	1	-4.292,69
2.1.2.1	3552	1	-2.034,20
2.1.2.1	3581	1	-999,14
2.1.2.1	Totale		-965.470.501,54
2.1.2.2	2181	1	-20.746.433,01
2.1.2.2	2592	7	-7.473.245,27
2.1.2.2	2439	5	-5.282.529,05
2.1.2.2	2413	3	-4.214.757,44
2.1.2.2	3408	3	-827.109,94
2.1.2.2	2321	1	-465.957,13
2.1.2.2	3402	1	-396.339,95
2.1.2.2	2322	1	-199.968,92
2.1.2.2	3404	1	-152.349,82
2.1.2.2	3404	2	-130.246,88
2.1.2.2	3408	2	-83.101,86
2.1.2.2	3792	1	-56.325,72
2.1.2.2	3478	1	-45.311,52
2.1.2.2	3408	1	-45.033,66
2.1.2.2	2413	1	-35.624,46
2.1.2.2	3406	1	-34.980,04
2.1.2.2	2454	9	-31.341,91
2.1.2.2	3793	1	-28.927,09
2.1.2.2	3420	1	-14.281,84
2.1.2.2	3413	2	-11.133,98
2.1.2.2	2454	7	-10.312,92

(in euro)

Tipologia	Capitolo di Entrata	Articolo	Minori entrate di competenza rispetto alle previsioni definitive
2.1.2.2	3415	1	-8.519,40
2.1.2.2	3416	2	-6.399,53
2.1.2.2	3419	1	-6.233,82
2.1.2.2	3414	1	-2.287,28
2.1.2.2	3407	1	-66,03
2.1.2.2	Totale		-40.308.818,47
2.1.2.3	2566	1	-315.000.000,00
2.1.2.3	3355	1	-31.161.672,90
2.1.2.3	2355	1	-30.000.000,00
2.1.2.3	3342	14	-23.559.159,68
2.1.2.3	3344	1	-14.483.978,93
2.1.2.3	2568	1	-9.597.038,83
2.1.2.3	3356	1	-7.740.916,67
2.1.2.3	2463	1	-5.585.568,71
2.1.2.3	2226	2	-2.554.032,10
2.1.2.3	3378	1	-815.967,07
2.1.2.3	2224	1	-600.000,00
2.1.2.3	2576	1	-71.757,81
2.1.2.3	2476	1	-29.592,02
2.1.2.3	2052	1	-15.247,00
2.1.2.3	Totale		-441.214.931,72
2.1.3.2	2612	4	-42.097.342,98
2.1.3.2	2607	1	-1.935.117,59
2.1.3.2	2608	1	-1.748.995,67
2.1.3.2	2612	2	-1.127.137,69
2.1.3.2	2603	1	-460.789,30
2.1.3.2	2612	3	-162.365,72
2.1.3.2	2617	1	-47.177,36
2.1.3.2	Totale		-47.578.926,31
2.1.3.3	3210	6	-446.538.106,06
2.1.3.3	3210	5	-218.584.762,39
2.1.3.3	3210	2	-107.862.099,17
2.1.3.3	3210	4	-48.268.983,87
2.1.3.3	3371	1	-42.034.543,84
2.1.3.3	2368	2	-3.465.505,18
2.1.3.3	3221	1	-510.566,07
2.1.3.3	3523	1	-66.950,03
2.1.3.3	Totale		-867.331.516,61
2.1.3.6	2750	1	-1.527.925,90
2.1.3.6	Totale		-1.527.925,90
2.1.4.1	3979	1	-71.379.608,41

(in euro)

Tipologia	Capitolo di Entrata	Articolo	Minori entrate di competenza rispetto alle previsioni definitive
2.1.4.1	3970	1	-30.546.143,25
2.1.4.1	3974	1	-23.906.686,65
2.1.4.1	3971	1	-18.872.662,21
2.1.4.1	3979	2	-500.000,00
2.1.4.1	3971	2	-391.707,93
2.1.4.1	3970	2	-214.554,69
2.1.4.1	Totale		-145.811.363,14
2.1.4.3	3988	1	-435.841,52
2.1.4.3	Totale		-435.841,52
2.1.5.1	2301	1	-2.442.272.354,39
2.1.5.1	3312	3	-1.302.497.341,60
2.1.5.1	2302	1	-1.072.310.816,18
2.1.5.1	3313	3	-796.826.504,92
2.1.5.1	3312	4	-379.579.846,84
2.1.5.1	2309	1	-94.771.624,10
2.1.5.1	3315	1	-51.425.956,00
2.1.5.1	2373	1	-4.204.960,59
2.1.5.1	3326	1	-3.599.404,40
2.1.5.1	2379	1	-2.740.003,11
2.1.5.1	2380	1	-2.714.928,33
2.1.5.1	2299	2	-1.365.749,71
2.1.5.1	2351	1	-673.250,10
2.1.5.1	2370	1	-111.724,02
2.1.5.1	2389	1	-89.413,99
2.1.5.1	2304	1	-34.841,28
2.1.5.1	2523	1	-19.573,86
2.1.5.1	2569	13	-12.336,73
2.1.5.1	2306	1	-7.100,07
2.1.5.1	2282	1	-4.601,00
2.1.5.1	Totale		-6.155.262.331,22
2.1.5.3	2326	1	-555.355.880,80
2.1.5.3	2325	1	-159.076.569,83
2.1.5.3	2573	4	-10.583.316,84
2.1.5.3	2413	8	-4.998.679,41
2.1.5.3	2413	11	-2.801.886,44
2.1.5.3	2454	4	-459.571,25
2.1.5.3	2413	10	-149.764,50
2.1.5.3	2402	1	-45.000,00
2.1.5.3	2307	1	-30.738,37
2.1.5.3	2462	1	-27.633,22
2.1.5.3	Totale		-733.529.040,66

(in euro)

Tipologia	Capitolo di Entrata	Articolo	Minori entrate di competenza rispetto alle previsioni definitive
2.1.7.1	3347	1	-479.542,48
2.1.7.1	3346	1	-59.177,09
2.1.7.1	Totale		-538.719,57
2.1.7.2	3465	1	-824.421.786,10
2.1.7.2	2319	1	-417.333.669,62
2.1.7.2	3560	4	-300.523.898,66
2.1.7.2	3465	3	-291.495.745,13
2.1.7.2	2368	6	-288.750.252,20
2.1.7.2	2319	3	-157.615.937,49
2.1.7.2	2368	1	-128.610.518,07
2.1.7.2	3514	1	-112.207.864,27
2.1.7.2	3570	4	-76.300.485,98
2.1.7.2	3540	4	-40.228.287,24
2.1.7.2	3462	1	-36.460.000,00
2.1.7.2	3550	4	-36.269.316,43
2.1.7.2	3530	4	-36.166.168,61
2.1.7.2	3680	4	-31.349.042,38
2.1.7.2	3791	1	-24.909.000,00
2.1.7.2	3449	1	-23.678.158,31
2.1.7.2	3304	1	-15.723.403,71
2.1.7.2	3500	4	-11.646.676,80
2.1.7.2	3664	1	-8.191.733,40
2.1.7.2	3571	1	-7.868.632,41
2.1.7.2	3600	4	-7.327.512,12
2.1.7.2	2538	1	-5.706.034,69
2.1.7.2	3534	1	-5.244.364,00
2.1.7.2	2595	4	-5.103.040,39
2.1.7.2	3502	1	-4.753.031,94
2.1.7.2	3442	1	-733.696,44
2.1.7.2	3596	1	-532.068,33
2.1.7.2	3602	1	-423.162,57
2.1.7.2	3708	1	-374.680,14
2.1.7.2	3431	1	-279.761,55
2.1.7.2	3531	1	-242.587,89
2.1.7.2	3424	1	-236.444,07
2.1.7.2	3471	1	-229.460,82
2.1.7.2	3556	1	-204.184,05
2.1.7.2	3397	1	-161.724,56
2.1.7.2	3445	2	-139.198,52
2.1.7.2	3783	1	-115.330,00
2.1.7.2	3663	1	-108.762,10

(in euro)

Tipologia	Capitolo di Entrata	Articolo	Minori entrate di competenza rispetto alle previsioni definitive
2.1.7.2	3427	1	-105.315,49
2.1.7.2	2368	4	-90.234,49
2.1.7.2	3784	1	-74.003,51
2.1.7.2	3701	1	-71.809,55
2.1.7.2	3564	1	-55.700,52
2.1.7.2	3426	1	-42.198,99
2.1.7.2	3443	1	-25.430,69
2.1.7.2	3659	1	-13.000,00
2.1.7.2	3349	1	-849,30
2.1.7.2	3358	1	-568,84
2.1.7.2	Totale		-2.902.144.732,37
2.1.7.3	3592	2	-79.931.265,35
2.1.7.3	3779	1	-15.000.000,00
2.1.7.3	3545	1	-1.478.487,14
2.1.7.3	3563	5	-847.643,82
2.1.7.3	3320	1	-249.593,61
2.1.7.3	3563	2	-227.863,41
2.1.7.3	2413	4	-76.277,37
2.1.7.3	3572	1	-61.094,54
2.1.7.3	2454	2	-21.830,88
2.1.7.3	Totale		-97.894.056,12
2.1.8.1	2531	1	-639.524.672,95
2.1.8.1	2532	1	-216.678.591,71
2.1.8.1	2532	2	-144.000.000,00
2.1.8.1	2529	1	-113.314.840,38
2.1.8.1	2527	1	-35.353.340,34
2.1.8.1	2530	1	-13.903.212,63
2.1.8.1	2528	1	-7.733.159,59
2.1.8.1	2531	2	-5.110.462,38
2.1.8.1	2527	4	-2.892.373,62
2.1.8.1	2527	2	-935.720,23
2.1.8.1	Totale		-1.179.446.373,83
2.1.8.2	2533	2	-5.862.966,00
2.1.8.2	2533	1	-2.950.000,00
2.1.8.2	2534	3	-204.011,63
2.1.8.2	Totale		-9.016.977,63
2.2.1.1	3380	1	-998.633,29
2.2.1.1	Totale		-998.633,29
2.2.1.2	3670	6	-292.343.516,69
2.2.1.2	2368	8	-242.687.188,35
2.2.1.2	3653	1	-70.000.000,00

<i>(in euro)</i>			
Tipologia	Capitolo di Entrata	Articolo	Minori entrate di competenza rispetto alle previsioni definitive
2.2.1.2	2340	1	-30.998.119,34
2.2.1.2	3680	6	-7.414.662,03
2.2.1.2	3307	1	-7.325.865,68
2.2.1.2	3538	1	-7.250.000,00
2.2.1.2	3370	1	-5.348.536,07
2.2.1.2	3540	6	-1.800.000,00
2.2.1.2	2413	9	-9.997,05
2.2.1.2	Totale		-665.177.885,21
2.2.1.3	3697	1	-65.031.629,80
2.2.1.3	Totale		-65.031.629,80
Totale Titolo II			-14.408.124.049,48
Tipologia	Capitolo di Entrata	Articolo	Minori entrate di competenza rispetto alle previsioni definitive
3.2.1.2	4003	1	-368.027.330,32
3.2.1.2	Totale		-368.027.330,32
3.2.2.1	4421	1	-724.005.000,00
3.2.2.1	Totale		-724.005.000,00
3.2.2.2	4854	1	-4.406.414,81
3.2.2.2	4573	1	-1.969.938,56
3.2.2.2	4727	1	-704.711,19
3.2.2.2	4555	1	-537.021,29
3.2.2.2	4856	1	-415.985,75
3.2.2.2	4570	1	-29.942,47
3.2.2.2	4567	1	-5.000,00
3.2.2.2	Totale		-8.069.014,07
Totale Titolo III			-1.100.101.344,39
Totale entrate finali			-64.556.977.581,51

ALLEGATO C2.1

MINORI ENTRATE DI CASSA RISPETTO ALLE PREVISIONI INIZIALI
PER TITOLI - TIPOLOGIE - CAPITOLI E ARTICOLI

(in euro)

Tipologia	Capitolo di Entrata	Articolo	Minori entrate di cassa rispetto alle previsioni iniziali
1.1.1.1	1023	13	-2.648.910.324,79
1.1.1.1	1023	14	-1.683.900.085,56
1.1.1.1	1023	4	-1.170.065.525,07
1.1.1.1	1023	20	-215.206.145,17
1.1.1.1	1023	19	-170.600.451,07
1.1.1.1	1023	18	-70.307.707,92
1.1.1.1	1023	23	-21.075.764,74
1.1.1.1	1023	21	-11.475.390,43
1.1.1.1	1023	17	-8.692.091,24
1.1.1.1	Totale		-6.000.233.485,99
1.1.1.2	1023	22	-914.747.211,13
1.1.1.2	1023	24	-32.477.522,31
1.1.1.2	Totale		-947.224.733,44
1.1.2.1	1024	8	-6.681.153.390,31
1.1.2.1	1024	2	-4.316.414.222,13
1.1.2.1	Totale		-10.997.567.612,44
1.1.3.1	1026	23	-1.757.637.267,78
1.1.3.1	1026	5	-485.645.173,36
1.1.3.1	1193	1	-257.554.910,75
1.1.3.1	1197	1	-182.484.051,29
1.1.3.1	1197	2	-130.008.478,15
1.1.3.1	1054	1	-116.914.270,55
1.1.3.1	1026	8	-61.078.785,94
1.1.3.1	1192	1	-53.699.235,76
1.1.3.1	1032	1	-20.292.892,82
1.1.3.1	1017	1	-14.026.040,41
1.1.3.1	1174	1	-13.545.928,05
1.1.3.1	1026	19	-12.615.094,88
1.1.3.1	1026	12	-7.085.239,31
1.1.3.1	1018	1	-5.202.267,61
1.1.3.1	1031	4	-4.965.691,91
1.1.3.1	1026	13	-2.000.000,00
1.1.3.1	1026	6	-1.277.305,01
1.1.3.1	1026	1	-728.857,81
1.1.3.1	1196	1	-23.036,40
1.1.3.1	Totale		-3.126.784.527,79
1.1.4.1	1049	2	-87.236.350,44

(in euro)

Tipologia	Capitolo di Entrata	Articolo	Minori entrate di cassa rispetto alle previsioni iniziali
1.1.4.1	1008	1	-58.918.619,01
1.1.4.1	1028	1	-45.717.074,35
1.1.4.1	1037	1	-44.362.798,57
1.1.4.1	1028	8	-30.922.196,33
1.1.4.1	1048	1	-24.878.872,50
1.1.4.1	1007	5	-6.911.755,74
1.1.4.1	1028	4	-5.393.004,60
1.1.4.1	1028	5	-4.817.608,68
1.1.4.1	1007	10	-3.484.261,65
1.1.4.1	1028	2	-1.516.018,80
1.1.4.1	1007	1	-1.186.109,14
1.1.4.1	1028	3	-997.511,79
1.1.4.1	1007	9	-49.854,71
1.1.4.1	Totale		-316.392.036,31
1.1.4.2	1200	1	-266.965.438,59
1.1.4.2	1025	1	-21.280.323,08
1.1.4.2	1040	4	-10.587.979,68
1.1.4.2	Totale		-298.833.741,35
1.1.5.1	1203	1	-9.920.345.762,89
1.1.5.1	1203	2	-2.201.498.824,44
1.1.5.1	1203	11	-62.000.000,00
1.1.5.1	Totale		-12.183.844.587,33
1.1.6.1	1205	1	-1.542.878.342,19
1.1.6.1	1205	11	-1.241.351.688,33
1.1.6.1	1201	1	-485.997.775,15
1.1.6.1	1205	5	-63.869.882,36
1.1.6.1	1206	1	-44.293.968,26
1.1.6.1	1205	7	-6.026.181,88
1.1.6.1	Totale		-3.384.417.838,17
1.1.7.1	1409	1	-4.477.241.992,46
1.1.7.1	1409	4	-424.000.000,00
1.1.7.1	1410	1	-18.307.398,43
1.1.7.1	Totale		-4.919.549.390,89
1.1.8.1	1411	1	-249.566.742,91
1.1.8.1	1411	2	-103.611.558,25
1.1.8.1	1431	1	-9.623.141,07
1.1.8.1	1416	1	-2.395.605,66
1.1.8.1	1411	3	-474.135,41
1.1.8.1	1462	1	-381.128,69
1.1.8.1	Totale		-366.052.311,99
1.1.8.2	1450	1	-36.672.824,69

(in euro)

Tipologia	Capitolo di Entrata	Articolo	Minori entrate di cassa rispetto alle previsioni iniziali
1.1.8.2	Totale		-36.672.824,69
1.1.9.1	1601	1	-759.974.687,42
1.1.9.1	1603	1	-116.992.607,53
1.1.9.1	1604	1	-954.831,73
1.1.9.1	Totale		-877.922.126,68
1.1.10.1	1801	2	-776.397.392,04
1.1.10.1	Totale		-776.397.392,04
1.1.11.1	1809	7	-32.300.433,36
1.1.11.1	1805	8	-17.260.501,58
1.1.11.1	1805	5	-11.799.696,17
1.1.11.1	1809	1	-931.542,53
1.1.11.1	1805	9	-882.530,99
1.1.11.1	1805	1	-685.572,31
1.1.11.1	1809	9	-302.613,52
1.1.11.1	Totale		-64.162.890,46
1.1.12.1	1804	1	-166.509.487,21
1.1.12.1	1812	1	-747.856,33
1.1.12.1	Totale		-167.257.343,54
1.1.12.2	1999	1	-9.003.850,05
1.1.12.2	Totale		-9.003.850,05
1.1.13.1	1210	1	-378.207.428,78
1.1.13.1	1243	1	-217.879.046,72
1.1.13.1	1217	1	-197.589.350,13
1.1.13.1	1211	1	-184.677.276,16
1.1.13.1	1208	1	-174.423.677,57
1.1.13.1	1220	1	-84.022.124,82
1.1.13.1	1218	1	-33.548.363,13
1.1.13.1	1216	1	-30.854.473,21
1.1.13.1	1998	1	-28.200.791,24
1.1.13.1	1211	2	-11.238.219,00
1.1.13.1	1217	3	-8.898.049,22
1.1.13.1	1441	1	-5.433.077,58
1.1.13.1	1213	5	-5.365.309,55
1.1.13.1	1471	1	-4.256.495,53
1.1.13.1	1222	1	-4.240.231,31
1.1.13.1	1213	10	-3.774.470,08
1.1.13.1	1230	1	-2.793.075,00
1.1.13.1	1419	1	-701.741,79
1.1.13.1	1211	3	-576.813,71
1.1.13.1	1228	1	-385.966,67
1.1.13.1	1213	9	-323.014,38

(in euro)

Tipologia	Capitolo di Entrata	Articolo	Minori entrate di cassa rispetto alle previsioni iniziali
1.1.13.1	1235	1	-186.380,09
1.1.13.1	1249	1	-166.037,40
1.1.13.1	1218	3	-11.100,50
1.1.13.1	Totale		-1.377.752.513,57
1.1.13.2	1400	1	-284.570.828,63
1.1.13.2	1600	1	-15.866.733,45
1.1.13.2	1217	2	-1.748.057,33
1.1.13.2	Totale		-302.185.619,41
1.2.1.1	1074	1	-318.187.417,18
1.2.1.1	1063	1	-35.497.600,00
1.2.1.1	1036	1	-18.520.010,83
1.2.1.1	1185	1	-2.879.392,24
1.2.1.1	Totale		-375.084.420,25
1.2.2.1	1081	1	-838.455.587,65
1.2.2.1	1077	1	-9.610.143,53
1.2.2.1	Totale		-848.065.731,18
1.2.3.2	1180	1	-35.941.182,81
1.2.3.2	1171	3	-11.691.714,03
1.2.3.2	Totale		-47.632.896,84
1.2.5.1	1242	2	-1.762.413,81
1.2.5.1	Totale		-1.762.413,81
Totale Titolo I			-47.424.800.288,22

Tipologia	Capitolo di Entrata	Articolo	Minori entrate di cassa rispetto alle previsioni iniziali
2.1.1.1	2054	1	-86.584.635,21
2.1.1.1	2065	1	-5.702.287,86
2.1.1.1	2066	1	-794.405,79
2.1.1.1	2594	1	-324.174,68
2.1.1.1	3595	1	-278.516,11
2.1.1.1	2015	1	-103.689,35
2.1.1.1	2449	1	-59.999,98
2.1.1.1	2003	1	-59.955,28
2.1.1.1	2314	1	-35.617,74
2.1.1.1	2005	1	-11.241,84
2.1.1.1	Totale		-93.954.523,84
2.1.2.1	2381	1	-600.000.000,00
2.1.2.1	2305	1	-285.540.800,00
2.1.2.1	2569	8	-86.808.207,54
2.1.2.1	3580	2	-23.208.853,17
2.1.2.1	2569	2	-14.964.317,29
2.1.2.1	2337	1	-10.000.000,00

(in euro)

Tipologia	Capitolo di Entrata	Articolo	Minori entrate di cassa rispetto alle previsioni iniziali
2.1.2.1	2421	1	-9.921.919,47
2.1.2.1	2464	1	-7.405.032,00
2.1.2.1	2319	2	-7.151.347,55
2.1.2.1	2447	1	-5.024.144,55
2.1.2.1	3573	1	-1.793.068,43
2.1.2.1	2360	1	-1.533.112,69
2.1.2.1	2170	1	-1.395.895,72
2.1.2.1	2385	1	-986.025,28
2.1.2.1	2569	14	-658.589,81
2.1.2.1	2382	1	-481.535,24
2.1.2.1	2368	5	-439.629,98
2.1.2.1	2569	10	-300.814,54
2.1.2.1	2569	6	-295.450,27
2.1.2.1	3301	1	-224.639,08
2.1.2.1	2121	1	-159.592,55
2.1.2.1	2408	1	-148.285,92
2.1.2.1	2406	1	-147.601,49
2.1.2.1	2101	2	-146.649,92
2.1.2.1	3530	2	-116.592,75
2.1.2.1	3618	1	-94.775,70
2.1.2.1	2475	1	-83.765,79
2.1.2.1	2383	1	-68.125,27
2.1.2.1	2521	1	-34.714,81
2.1.2.1	3526	1	-31.714,91
2.1.2.1	2441	1	-27.867,03
2.1.2.1	2405	1	-19.020,58
2.1.2.1	2570	1	-17.048,00
2.1.2.1	3533	1	-9.859,72
2.1.2.1	3552	1	-2.034,20
2.1.2.1	3581	1	-999,14
2.1.2.1	Totale		-1.059.242.030,39
2.1.2.2	2592	7	-7.473.245,27
2.1.2.2	2413	3	-915.342,44
2.1.2.2	3408	3	-827.109,94
2.1.2.2	2321	1	-460.080,59
2.1.2.2	3402	1	-388.704,38
2.1.2.2	2322	1	-199.968,92
2.1.2.2	3404	1	-152.349,82
2.1.2.2	3404	2	-130.246,88
2.1.2.2	3408	2	-83.101,86
2.1.2.2	3792	1	-56.325,72

(in euro)

Tipologia	Capitolo di Entrata	Articolo	Minori entrate di cassa rispetto alle previsioni iniziali
2.1.2.2	3478	1	-45.311,52
2.1.2.2	3408	1	-45.033,66
2.1.2.2	3414	1	-44.287,28
2.1.2.2	3406	1	-34.980,04
2.1.2.2	2454	9	-31.341,91
2.1.2.2	3420	1	-14.281,84
2.1.2.2	2454	7	-12.913,39
2.1.2.2	3415	1	-8.519,40
2.1.2.2	3414	2	-8.374,90
2.1.2.2	3416	2	-6.399,53
2.1.2.2	3419	1	-6.233,82
2.1.2.2	3413	2	-4.795,66
2.1.2.2	3407	1	-66,03
2.1.2.2	Totale		-10.949.014,80
2.1.2.3	2566	1	-315.000.000,00
2.1.2.3	3355	1	-31.161.672,90
2.1.2.3	2355	1	-30.000.000,00
2.1.2.3	3342	14	-23.559.183,44
2.1.2.3	3344	1	-14.483.978,93
2.1.2.3	2568	1	-9.597.038,83
2.1.2.3	3356	1	-7.740.916,67
2.1.2.3	2463	1	-7.234.719,96
2.1.2.3	2226	2	-2.877.464,30
2.1.2.3	3378	1	-804.507,82
2.1.2.3	2224	1	-600.000,00
2.1.2.3	2052	1	-15.247,00
2.1.2.3	Totale		-443.074.729,85
2.1.3.1	3240	2	-7.449.364,54
2.1.3.1	Totale		-7.449.364,54
2.1.3.2	2612	4	-52.063.206,69
2.1.3.2	2607	1	-3.667.085,03
2.1.3.2	2612	1	-2.602.393,29
2.1.3.2	2612	2	-1.896.525,73
2.1.3.2	2608	1	-1.535.683,30
2.1.3.2	2603	1	-481.085,71
2.1.3.2	2612	3	-280.845,55
2.1.3.2	2617	1	-44.206,53
2.1.3.2	Totale		-62.571.031,83
2.1.3.3	3250	1	-55.637.943,08
2.1.3.3	3210	6	-55.109.582,70
2.1.3.3	3371	1	-42.034.543,84

(in euro)

Tipologia	Capitolo di Entrata	Articolo	Minori entrate di cassa rispetto alle previsioni iniziali
2.1.3.3	3221	1	-4.684.762,92
2.1.3.3	3210	3	-4.643.859,71
2.1.3.3	2368	2	-3.465.501,56
2.1.3.3	Totale		-165.576.193,81
2.1.3.6	2750	1	-1.527.925,90
2.1.3.6	Totale		-1.527.925,90
2.1.4.1	3979	1	-96.459.682,11
2.1.4.1	3974	1	-23.992.825,15
2.1.4.1	3971	1	-13.690.494,34
2.1.4.1	3979	2	-500.000,00
2.1.4.1	3971	2	-399.917,18
2.1.4.1	3970	2	-136.817,61
2.1.4.1	Totale		-135.179.736,39
2.1.4.3	3988	1	-435.841,52
2.1.4.3	Totale		-435.841,52
2.1.5.1	2302	1	-531.717.945,45
2.1.5.1	2301	1	-502.129.743,12
2.1.5.1	3312	4	-24.426.844,23
2.1.5.1	2309	1	-23.041.799,56
2.1.5.1	3315	1	-12.883.796,42
2.1.5.1	3384	1	-3.734.491,12
2.1.5.1	2379	1	-2.740.003,11
2.1.5.1	2380	1	-2.043.880,23
2.1.5.1	3314	1	-1.742.484,90
2.1.5.1	2299	2	-1.365.838,49
2.1.5.1	2373	1	-1.350.465,33
2.1.5.1	3326	1	-1.211.129,40
2.1.5.1	2308	1	-847.429,54
2.1.5.1	2370	1	-137.058,87
2.1.5.1	2331	1	-110.323,88
2.1.5.1	2569	9	-80.608,44
2.1.5.1	2306	1	-65.069,56
2.1.5.1	2303	1	-61.063,58
2.1.5.1	2569	13	-42.336,73
2.1.5.1	2304	1	-35.271,64
2.1.5.1	2523	1	-16.432,42
2.1.5.1	2282	1	-4.601,00
2.1.5.1	Totale		-1.109.788.617,02
2.1.5.3	2573	4	-30.245.146,13
2.1.5.3	2413	8	-4.998.679,41
2.1.5.3	2413	11	-2.801.886,44

(in euro)

Tipologia	Capitolo di Entrata	Articolo	Minori entrate di cassa rispetto alle previsioni iniziali
2.1.5.3	2376	1	-245.787,80
2.1.5.3	2454	4	-229.073,44
2.1.5.3	2413	10	-149.764,50
2.1.5.3	2402	1	-45.000,00
2.1.5.3	2307	1	-28.737,13
2.1.5.3	2462	1	-15.404,35
2.1.5.3	Totale		-38.759.479,20
2.1.7.1	3347	1	-478.325,05
2.1.7.1	3346	1	-59.177,09
2.1.7.1	Totale		-537.502,14
2.1.7.2	3465	1	-664.207.786,10
2.1.7.2	3465	2	-559.999.955,57
2.1.7.2	3560	4	-298.967.604,59
2.1.7.2	2368	6	-285.494.853,18
2.1.7.2	2319	3	-157.496.737,05
2.1.7.2	2368	1	-128.187.717,14
2.1.7.2	3540	4	-120.228.287,24
2.1.7.2	3514	1	-87.207.864,27
2.1.7.2	3570	4	-76.097.660,98
2.1.7.2	3462	1	-36.460.000,00
2.1.7.2	3550	4	-36.269.316,43
2.1.7.2	3530	4	-35.998.453,26
2.1.7.2	3680	4	-30.717.145,30
2.1.7.2	2319	1	-22.758.514,78
2.1.7.2	3304	1	-15.723.403,71
2.1.7.2	3500	4	-11.645.071,13
2.1.7.2	3791	1	-9.909.000,00
2.1.7.2	3664	1	-8.191.733,40
2.1.7.2	3571	1	-7.868.632,41
2.1.7.2	3302	1	-7.015.842,36
2.1.7.2	3600	4	-6.398.591,08
2.1.7.2	2538	1	-5.706.034,69
2.1.7.2	2595	4	-5.103.040,39
2.1.7.2	3502	1	-4.753.031,94
2.1.7.2	3334	1	-1.735.650,39
2.1.7.2	2368	4	-801.842,62
2.1.7.2	3442	1	-733.696,44
2.1.7.2	3423	2	-645.600,76
2.1.7.2	3423	1	-537.441,22
2.1.7.2	3708	1	-371.122,67
2.1.7.2	3431	1	-286.465,93

(in euro)

Tipologia	Capitolo di Entrata	Articolo	Minori entrate di cassa rispetto alle previsioni iniziali
2.1.7.2	3586	1	-275.195,64
2.1.7.2	3424	1	-235.286,19
2.1.7.2	3471	1	-229.460,82
2.1.7.2	3556	1	-204.184,05
2.1.7.2	3442	2	-202.743,14
2.1.7.2	3444	1	-186.819,36
2.1.7.2	3397	1	-160.495,95
2.1.7.2	3427	1	-141.638,35
2.1.7.2	3596	1	-132.068,33
2.1.7.2	3783	1	-115.330,00
2.1.7.2	3663	1	-110.140,68
2.1.7.2	3602	1	-88.635,21
2.1.7.2	3701	1	-74.874,55
2.1.7.2	3784	1	-74.003,51
2.1.7.2	3564	1	-55.730,87
2.1.7.2	3426	1	-42.198,99
2.1.7.2	3443	1	-25.430,69
2.1.7.2	3659	1	-13.000,00
2.1.7.2	3349	1	-849,30
2.1.7.2	3358	1	-568,84
2.1.7.2	Totale		-2.629.886.751,50
2.1.7.3	3592	2	-79.461.559,11
2.1.7.3	3592	3	-61.907.544,14
2.1.7.3	3779	1	-15.000.000,00
2.1.7.3	3545	1	-1.024.742,99
2.1.7.3	3563	5	-804.609,59
2.1.7.3	3563	2	-227.863,41
2.1.7.3	3572	1	-61.094,54
2.1.7.3	2454	2	-21.830,88
2.1.7.3	Totale		-158.509.244,66
2.1.8.1	2531	1	-576.076.393,38
2.1.8.1	2532	1	-282.897.404,95
2.1.8.1	2527	1	-185.353.340,34
2.1.8.1	2532	2	-144.000.000,00
2.1.8.1	2529	1	-140.366.114,68
2.1.8.1	2528	1	-47.416.411,93
2.1.8.1	2530	1	-13.810.939,20
2.1.8.1	2531	2	-10.580.642,55
2.1.8.1	2527	2	-935.720,23
2.1.8.1	Totale		-1.401.436.967,26
2.1.8.2	2533	2	-5.861.674,86

<i>(in euro)</i>			
Tipologia	Capitolo di Entrata	Articolo	Minori entrate di cassa rispetto alle previsioni iniziali
2.1.8.2	2533	1	-2.950.000,00
2.1.8.2	2534	3	-134.176,11
2.1.8.2	Totale		-8.945.850,97
2.2.1.1	3380	1	-998.633,29
2.2.1.1	Totale		-998.633,29
2.2.1.2	3653	1	-70.000.000,00
2.2.1.2	2340	1	-31.047.160,00
2.2.1.2	3680	6	-7.414.662,03
2.2.1.2	3307	1	-7.321.631,56
2.2.1.2	3538	1	-7.250.000,00
2.2.1.2	3370	1	-5.348.536,07
2.2.1.2	2413	9	-9.997,05
2.2.1.2	Totale		-128.391.986,71
2.2.1.3	3697	1	-65.031.629,80
2.2.1.3	Totale		-65.031.629,80
Totale Titolo II			-7.522.247.055,42
Tipologia	Capitolo di Entrata	Articolo	Minori entrate di cassa rispetto alle previsioni iniziali
3.2.1.2	4003	1	-364.481.735,46
3.2.1.2	Totale		-364.481.735,46
3.2.2.1	4421	1	-696.946.210,00
3.2.2.1	Totale		-696.946.210,00
3.2.2.2	4854	1	-4.149.224,95
3.2.2.2	4573	1	-1.969.938,56
3.2.2.2	4727	1	-704.711,19
3.2.2.2	4856	1	-559.830,46
3.2.2.2	4555	1	-536.869,92
3.2.2.2	4570	1	-29.942,47
3.2.2.2	4567	1	-4.918,95
3.2.2.2	Totale		-7.955.436,50
Totale Titolo III			-1.069.383.381,96
Totale entrate finali			-56.016.430.725,60

ALLEGATO C2.2

MINORI ENTRATE DI CASSA RISPETTO ALLE PREVISIONI DEFINITIVE
PER TITOLI - TIPOLOGIE - CAPITOLI E ARTICOLI

(in euro)

Tipologia	Capitolo di Entrata	Articolo	Minori entrate di cassa rispetto alle previsioni definitive
1.1.1.1	1023	2	-1.237.117.409,93
1.1.1.1	1023	13	-1.084.710.324,79
1.1.1.1	1023	14	-1.001.860.085,56
1.1.1.1	1023	4	-446.065.525,07
1.1.1.1	1023	3	-232.357.579,17
1.1.1.1	1023	19	-86.600.451,07
1.1.1.1	1023	20	-33.206.145,17
1.1.1.1	1023	21	-14.475.390,43
1.1.1.1	1023	5	-7.366.279,57
1.1.1.1	1023	23	-5.075.764,74
1.1.1.1	1023	17	-4.692.091,24
1.1.1.1	1023	18	-307.707,92
1.1.1.1	Totale		-4.153.834.754,66
1.1.1.2	1023	22	-914.747.211,13
1.1.1.2	1023	24	-32.477.522,31
1.1.1.2	Totale		-947.224.733,44
1.1.2.1	1024	8	-6.745.003.390,31
1.1.2.1	1024	2	-1.328.314.222,13
1.1.2.1	Totale		-8.073.317.612,44
1.1.3.1	1026	23	-1.792.637.267,78
1.1.3.1	1026	5	-761.645.173,36
1.1.3.1	1034	4	-457.388.631,50
1.1.3.1	1026	8	-194.978.785,94
1.1.3.1	1177	1	-179.937.129,32
1.1.3.1	1195	1	-114.065.827,23
1.1.3.1	1197	1	-108.484.051,29
1.1.3.1	1026	7	-99.375.970,95
1.1.3.1	1026	2	-57.774.142,80
1.1.3.1	1054	1	-47.914.270,55
1.1.3.1	1193	1	-44.554.910,75
1.1.3.1	1026	19	-29.615.094,88
1.1.3.1	1026	25	-16.999.416,39
1.1.3.1	1197	2	-15.008.478,15
1.1.3.1	1174	1	-14.545.928,05
1.1.3.1	1018	1	-11.202.267,61
1.1.3.1	1192	1	-7.699.235,76
1.1.3.1	1026	6	-7.577.305,01
1.1.3.1	1026	27	-5.068.410,83

<i>(in euro)</i>			
Tipologia	Capitolo di Entrata	Articolo	Minori entrate di cassa rispetto alle previsioni definitive
1.1.3.1	1026	1	-728.857,81
1.1.3.1	1026	26	-534.838,12
1.1.3.1	1026	12	-85.239,31
1.1.3.1	1017	1	-26.040,41
1.1.3.1	1196	1	-23.036,40
1.1.3.1	Totale		-3.967.870.310,20
1.1.4.1	1049	2	-260.236.350,44
1.1.4.1	1049	1	-81.931.748,57
1.1.4.1	1008	1	-20.918.619,01
1.1.4.1	1028	1	-7.717.074,35
1.1.4.1	1028	5	-4.817.608,68
1.1.4.1	1028	4	-1.393.004,60
1.1.4.1	1037	1	-1.362.798,57
1.1.4.1	1028	3	-997.511,79
1.1.4.1	1199	1	-920.206,13
1.1.4.1	1048	1	-878.872,50
1.1.4.1	1078	1	-684.713,96
1.1.4.1	1007	10	-484.261,65
1.1.4.1	1007	9	-49.854,71
1.1.4.1	Totale		-382.392.624,96
1.1.4.2	1025	1	-21.280.323,08
1.1.4.2	1200	1	-14.965.438,59
1.1.4.2	1040	4	-10.587.979,68
1.1.4.2	Totale		-46.833.741,35
1.1.5.1	1203	1	-9.773.605.762,89
1.1.5.1	1203	2	-36.498.824,44
1.1.5.1	Totale		-9.810.104.587,33
1.1.5.2	1203	4	-48.186.530,50
1.1.5.2	Totale		-48.186.530,50
1.1.6.1	1205	11	-696.351.688,33
1.1.6.1	1205	1	-503.828.342,19
1.1.6.1	1205	4	-457.128.530,63
1.1.6.1	1201	1	-401.317.775,15
1.1.6.1	1206	1	-65.393.968,26
1.1.6.1	1205	5	-869.882,36
1.1.6.1	1205	7	-26.181,88
1.1.6.1	Totale		-2.124.916.368,80
1.1.7.1	1409	1	-5.176.441.992,46
1.1.7.1	1410	1	-21.307.398,43
1.1.7.1	Totale		-5.197.749.390,89
1.1.8.1	1421	1	-259.579.961,54
1.1.8.1	1402	1	-25.325.345,24

<i>(in euro)</i>			
Tipologia	Capitolo di Entrata	Articolo	Minori entrate di cassa rispetto alle previsioni definitive
1.1.8.1	1401	1	-20.943.081,70
1.1.8.1	1411	2	-19.611.558,25
1.1.8.1	1413	1	-18.815.549,22
1.1.8.1	1416	1	-395.605,66
1.1.8.1	1462	1	-381.128,69
1.1.8.1	1412	1	-55.551,02
1.1.8.1	Totale		-345.107.781,32
1.1.9.1	1601	1	-436.974.687,42
1.1.9.1	1604	1	-954.831,73
1.1.9.1	Totale		-437.929.519,15
1.1.10.1	1801	2	-847.397.392,04
1.1.10.1	Totale		-847.397.392,04
1.1.11.1	1809	7	-12.300.433,36
1.1.11.1	1805	10	-876.532,23
1.1.11.1	Totale		-13.176.965,59
1.1.12.1	1804	1	-48.509.487,21
1.1.12.1	Totale		-48.509.487,21
1.1.12.2	1999	1	-3.850,05
1.1.12.2	Totale		-3.850,05
1.1.13.1	1210	1	-353.627.428,78
1.1.13.1	1243	1	-223.879.046,72
1.1.13.1	1217	1	-201.052.600,13
1.1.13.1	1208	1	-131.423.677,57
1.1.13.1	1210	3	-47.235.640,69
1.1.13.1	1216	1	-30.854.473,21
1.1.13.1	1218	1	-29.548.363,13
1.1.13.1	1217	3	-22.361.299,22
1.1.13.1	1220	1	-11.022.124,82
1.1.13.1	1441	1	-6.433.077,58
1.1.13.1	1471	1	-5.256.495,53
1.1.13.1	1998	1	-5.200.791,24
1.1.13.1	1222	1	-2.240.231,31
1.1.13.1	1227	1	-834.763,12
1.1.13.1	1419	1	-701.741,79
1.1.13.1	1211	3	-576.813,71
1.1.13.1	1228	1	-385.966,67
1.1.13.1	1211	2	-238.219,00
1.1.13.1	1235	1	-186.380,09
1.1.13.1	1249	1	-166.037,40
1.1.13.1	1218	3	-11.100,50
1.1.13.1	Totale		-1.073.236.272,21
1.1.13.2	1217	2	-1.748.057,33

<i>(in euro)</i>			
Tipologia	Capitolo di Entrata	Articolo	Minori entrate di cassa rispetto alle previsioni definitive
1.1.13.2	Totale		-1.748.057,33
1.2.1.1	1182	1	-606.144.247,80
1.2.1.1	1074	1	-122.187.417,18
1.2.1.1	1063	1	-25.497.600,00
1.2.1.1	1036	1	-5.520.010,83
1.2.1.1	1185	1	-879.392,24
1.2.1.1	Totale		-760.228.668,05
1.2.2.1	1081	1	-667.735.523,65
1.2.2.1	Totale		-667.735.523,65
1.2.3.2	1171	3	-11.691.714,03
1.2.3.2	Totale		-11.691.714,03
1.2.4.1	1239	1	-35.998.617,92
1.2.4.1	Totale		-35.998.617,92
Totale Titolo I			-38.995.194.503,12

Tipologia	Capitolo di Entrata	Articolo	Minori entrate di cassa rispetto alle previsioni definitive
2.1.1.1	2054	1	-86.584.635,21
2.1.1.1	2065	1	-5.702.287,86
2.1.1.1	2066	1	-794.405,79
2.1.1.1	2594	1	-324.174,68
2.1.1.1	3595	1	-278.516,11
2.1.1.1	2015	1	-103.689,35
2.1.1.1	2449	1	-59.999,98
2.1.1.1	2003	1	-59.955,28
2.1.1.1	2314	1	-35.617,74
2.1.1.1	2005	1	-11.241,84
2.1.1.1	Totale		-93.954.523,84
2.1.2.1	2381	1	-600.000.000,00
2.1.2.1	2305	1	-285.540.800,00
2.1.2.1	3580	2	-23.208.853,17
2.1.2.1	2569	8	-11.808.207,54
2.1.2.1	2337	1	-10.000.000,00
2.1.2.1	2421	1	-9.921.919,47
2.1.2.1	2319	2	-7.151.347,55
2.1.2.1	2447	1	-5.024.144,55
2.1.2.1	2569	2	-1.964.317,29
2.1.2.1	3573	1	-1.793.068,43
2.1.2.1	2360	1	-1.533.112,69
2.1.2.1	2569	15	-1.494.228,41
2.1.2.1	2170	1	-1.395.895,72
2.1.2.1	2385	1	-986.025,28

(in euro)

Tipologia	Capitolo di Entrata	Articolo	Minori entrate di cassa rispetto alle previsioni definitive
2.1.2.1	2475	1	-547.381,79
2.1.2.1	2382	1	-481.535,24
2.1.2.1	2569	3	-449.151,39
2.1.2.1	2368	5	-439.629,98
2.1.2.1	2569	10	-300.814,54
2.1.2.1	2569	14	-258.589,81
2.1.2.1	3301	1	-224.639,08
2.1.2.1	2121	1	-159.592,55
2.1.2.1	2408	1	-148.285,92
2.1.2.1	2406	1	-147.601,49
2.1.2.1	2101	2	-146.649,92
2.1.2.1	3530	2	-116.592,75
2.1.2.1	2569	6	-95.450,27
2.1.2.1	3618	1	-94.775,70
2.1.2.1	2383	1	-68.125,27
2.1.2.1	2521	1	-34.714,81
2.1.2.1	3526	1	-31.714,91
2.1.2.1	2441	1	-27.867,03
2.1.2.1	2405	1	-19.020,58
2.1.2.1	2570	1	-17.048,00
2.1.2.1	3533	1	-9.859,72
2.1.2.1	3552	1	-2.034,20
2.1.2.1	3581	1	-999,14
2.1.2.1	Totale		-965.643.994,19
2.1.2.2	2181	1	-20.712.983,13
2.1.2.2	2592	7	-7.473.245,27
2.1.2.2	2439	5	-5.150.028,10
2.1.2.2	2413	3	-4.214.757,44
2.1.2.2	3408	3	-827.109,94
2.1.2.2	2321	1	-460.080,59
2.1.2.2	3402	1	-388.704,38
2.1.2.2	2322	1	-199.968,92
2.1.2.2	3404	1	-152.349,82
2.1.2.2	3404	2	-130.246,88
2.1.2.2	3408	2	-83.101,86
2.1.2.2	3792	1	-56.325,72
2.1.2.2	3478	1	-45.311,52
2.1.2.2	3408	1	-45.033,66
2.1.2.2	2413	1	-35.211,63
2.1.2.2	3406	1	-34.980,04
2.1.2.2	2454	9	-31.341,91
2.1.2.2	3793	1	-28.927,09

(in euro)			
Tipologia	Capitolo di Entrata	Articolo	Minori entrate di cassa rispetto alle previsioni definitive
2.1.2.2	3420	1	-14.281,84
2.1.2.2	2454	7	-12.913,39
2.1.2.2	3415	1	-8.519,40
2.1.2.2	3416	2	-6.399,53
2.1.2.2	3419	1	-6.233,82
2.1.2.2	3413	2	-4.795,66
2.1.2.2	3414	1	-2.287,28
2.1.2.2	3407	1	-66,03
2.1.2.2	Totale		-40.125.204,85
2.1.2.3	2566	1	-315.000.000,00
2.1.2.3	3355	1	-31.161.672,90
2.1.2.3	2355	1	-30.000.000,00
2.1.2.3	3342	14	-23.559.183,44
2.1.2.3	3344	1	-14.483.978,93
2.1.2.3	2568	1	-9.597.038,83
2.1.2.3	3356	1	-7.740.916,67
2.1.2.3	2463	1	-5.489.135,96
2.1.2.3	2226	2	-2.877.464,30
2.1.2.3	3378	1	-804.507,82
2.1.2.3	2224	1	-600.000,00
2.1.2.3	2576	1	-72.658,92
2.1.2.3	2476	1	-29.592,02
2.1.2.3	2052	1	-15.247,00
2.1.2.3	Totale		-441.431.396,79
2.1.3.2	2612	4	-52.063.206,69
2.1.3.2	2607	1	-3.667.085,03
2.1.3.2	2612	1	-2.602.393,29
2.1.3.2	2612	2	-1.896.525,73
2.1.3.2	2608	1	-1.535.683,30
2.1.3.2	2603	1	-481.085,71
2.1.3.2	2612	3	-280.845,55
2.1.3.2	2617	1	-44.206,53
2.1.3.2	Totale		-62.571.031,83
2.1.3.3	3210	6	-55.109.582,70
2.1.3.3	3371	1	-42.034.543,84
2.1.3.3	3221	1	-4.684.762,92
2.1.3.3	3210	3	-4.643.859,71
2.1.3.3	2368	2	-3.465.501,56
2.1.3.3	3523	1	-66.950,03
2.1.3.3	Totale		-110.005.200,76
2.1.3.6	2750	1	-1.527.925,90
2.1.3.6	Totale		-1.527.925,90

(in euro)			
Tipologia	Capitolo di Entrata	Articolo	Minori entrate di cassa rispetto alle previsioni definitive
2.1.4.1	3979	1	-116.459.682,11
2.1.4.1	3970	1	-54.808.309,49
2.1.4.1	3974	1	-23.992.825,15
2.1.4.1	3971	1	-23.690.494,34
2.1.4.1	3979	2	-500.000,00
2.1.4.1	3971	2	-399.917,18
2.1.4.1	3970	2	-136.817,61
2.1.4.1	Totale		-219.988.045,88
2.1.4.3	3988	1	-435.841,52
2.1.4.3	Totale		-435.841,52
2.1.5.1	2302	1	-531.717.945,45
2.1.5.1	2301	1	-502.129.743,12
2.1.5.1	3312	4	-24.426.844,23
2.1.5.1	2309	1	-23.041.799,56
2.1.5.1	3315	1	-12.883.796,42
2.1.5.1	2373	1	-5.516.894,33
2.1.5.1	3384	1	-3.734.491,12
2.1.5.1	3326	1	-3.599.404,40
2.1.5.1	2379	1	-2.740.003,11
2.1.5.1	2380	1	-2.043.880,23
2.1.5.1	3314	1	-1.742.484,90
2.1.5.1	2299	2	-1.365.838,49
2.1.5.1	2308	1	-847.429,54
2.1.5.1	2351	1	-672.886,88
2.1.5.1	2370	1	-137.058,87
2.1.5.1	2306	1	-65.069,56
2.1.5.1	2303	1	-61.063,58
2.1.5.1	2304	1	-35.271,64
2.1.5.1	2389	1	-26.896,14
2.1.5.1	2523	1	-16.432,42
2.1.5.1	2569	13	-12.336,73
2.1.5.1	2282	1	-4.601,00
2.1.5.1	Totale		-1.116.822.171,72
2.1.5.3	2573	4	-30.245.146,13
2.1.5.3	2413	8	-4.998.679,41
2.1.5.3	2413	11	-2.801.886,44
2.1.5.3	2376	1	-245.787,80
2.1.5.3	2454	4	-229.073,44
2.1.5.3	2413	10	-149.764,50
2.1.5.3	2402	1	-45.000,00
2.1.5.3	2307	1	-28.737,13
2.1.5.3	2462	1	-15.404,35

<i>(in euro)</i>			
Tipologia	Capitolo di Entrata	Articolo	Minori entrate di cassa rispetto alle previsioni definitive
2.1.5.3	Totale		-38.759.479,20
2.1.7.1	3347	1	-478.325,05
2.1.7.1	3346	1	-59.177,09
2.1.7.1	Totale		-537.502,14
2.1.7.2	3465	1	-824.421.786,10
2.1.7.2	3560	4	-299.238.444,59
2.1.7.2	3465	3	-291.495.745,13
2.1.7.2	2368	6	-287.870.820,18
2.1.7.2	2319	3	-157.496.737,05
2.1.7.2	2368	1	-128.187.717,14
2.1.7.2	3514	1	-112.207.864,27
2.1.7.2	3570	4	-76.300.485,98
2.1.7.2	3540	4	-40.228.287,24
2.1.7.2	3462	1	-36.460.000,00
2.1.7.2	3550	4	-36.269.316,43
2.1.7.2	3530	4	-35.998.453,26
2.1.7.2	3680	4	-30.717.145,30
2.1.7.2	3791	1	-24.909.000,00
2.1.7.2	3449	1	-23.678.158,31
2.1.7.2	2319	1	-22.758.514,78
2.1.7.2	3304	1	-15.723.403,71
2.1.7.2	3500	4	-11.645.071,13
2.1.7.2	3664	1	-8.191.733,40
2.1.7.2	3571	1	-7.868.632,41
2.1.7.2	3302	1	-7.015.842,36
2.1.7.2	3600	4	-6.998.591,08
2.1.7.2	2538	1	-5.706.034,69
2.1.7.2	3534	1	-5.244.364,00
2.1.7.2	2595	4	-5.103.040,39
2.1.7.2	3502	1	-4.753.031,94
2.1.7.2	3442	2	-1.202.743,14
2.1.7.2	2368	4	-801.842,62
2.1.7.2	3442	1	-733.696,44
2.1.7.2	3423	2	-645.600,76
2.1.7.2	3423	1	-537.441,22
2.1.7.2	3596	1	-532.068,33
2.1.7.2	3602	1	-393.633,21
2.1.7.2	3708	1	-371.122,67
2.1.7.2	3431	1	-286.465,93
2.1.7.2	3586	1	-275.195,64
2.1.7.2	3531	1	-242.087,89
2.1.7.2	3424	1	-235.286,19

(in euro)

Tipologia	Capitolo di Entrata	Articolo	Minori entrate di cassa rispetto alle previsioni definitive
2.1.7.2	3471	1	-229.460,82
2.1.7.2	3556	1	-204.184,05
2.1.7.2	3444	1	-186.819,36
2.1.7.2	3424	2	-166.327,65
2.1.7.2	3397	1	-160.495,95
2.1.7.2	3427	1	-141.638,35
2.1.7.2	3783	1	-115.330,00
2.1.7.2	3663	1	-110.140,68
2.1.7.2	3701	1	-74.874,55
2.1.7.2	3784	1	-74.003,51
2.1.7.2	3445	2	-71.307,53
2.1.7.2	3564	1	-55.730,87
2.1.7.2	3426	1	-42.198,99
2.1.7.2	3443	1	-25.430,69
2.1.7.2	3425	1	-13.168,96
2.1.7.2	3659	1	-13.000,00
2.1.7.2	3349	1	-849,30
2.1.7.2	3358	1	-568,84
2.1.7.2	Totale		-2.514.430.935,01
2.1.7.3	3592	3	-84.189.269,14
2.1.7.3	3592	2	-79.643.108,11
2.1.7.3	3779	1	-15.000.000,00
2.1.7.3	3545	1	-1.024.742,99
2.1.7.3	3563	5	-804.609,59
2.1.7.3	3320	1	-234.106,61
2.1.7.3	3563	2	-227.863,41
2.1.7.3	2413	4	-76.277,37
2.1.7.3	3572	1	-61.094,54
2.1.7.3	2454	2	-21.830,88
2.1.7.3	Totale		-181.282.902,64
2.1.8.1	2531	1	-676.076.393,38
2.1.8.1	2532	1	-282.897.404,95
2.1.8.1	2532	2	-144.000.000,00
2.1.8.1	2529	1	-94.366.114,68
2.1.8.1	2527	1	-35.353.340,34
2.1.8.1	2530	1	-13.810.939,20
2.1.8.1	2528	1	-6.066.411,93
2.1.8.1	2531	2	-5.580.642,55
2.1.8.1	2527	4	-3.029.097,81
2.1.8.1	2527	2	-935.720,23
2.1.8.1	Totale		-1.262.116.065,07
2.1.8.2	2533	2	-5.861.674,86

<i>(in euro)</i>			
Tipologia	Capitolo di Entrata	Articolo	Minori entrate di cassa rispetto alle previsioni definitive
2.1.8.2	2533	1	-2.950.000,00
2.1.8.2	2534	3	-134.176,11
2.1.8.2	Totale		-8.945.850,97
2.2.1.1	3380	1	-998.633,29
2.2.1.1	Totale		-998.633,29
2.2.1.2	3670	6	-292.343.516,69
2.2.1.2	2368	8	-242.678.895,81
2.2.1.2	3653	1	-70.000.000,00
2.2.1.2	2340	1	-31.047.160,00
2.2.1.2	3680	6	-7.414.662,03
2.2.1.2	3307	1	-7.321.631,56
2.2.1.2	3538	1	-7.250.000,00
2.2.1.2	3370	1	-5.348.536,07
2.2.1.2	3540	6	-1.800.000,00
2.2.1.2	2413	9	-9.997,05
2.2.1.2	Totale		-665.214.399,21
2.2.1.3	3697	1	-65.031.629,80
2.2.1.3	Totale		-65.031.629,80
Totale Titolo II			-7.789.822.734,61
Tipologia	Capitolo di Entrata	Articolo	Minori entrate di cassa rispetto alle previsioni definitive
3.2.1.2	4003	1	-367.481.735,46
3.2.1.2	Totale		-367.481.735,46
3.2.2.1	4421	1	-724.005.000,00
3.2.2.1	Totale		-724.005.000,00
3.2.2.2	4726	1	-30.174.390,84
3.2.2.2	4854	1	-4.149.224,95
3.2.2.2	4573	1	-1.969.938,56
3.2.2.2	4727	1	-704.711,19
3.2.2.2	4856	1	-559.830,46
3.2.2.2	4555	1	-536.869,92
3.2.2.2	4570	1	-29.942,47
3.2.2.2	4567	1	-4.918,95
3.2.2.2	Totale		-38.129.827,34
Totale Titolo III			-1.129.616.562,80
Totale entrate finali			-47.914.633.800,53

ALLEGATI D
(RIACCERTAMENTI)

PAGINA BIANCA

ALLEGATO D1

RIACCERTAMENTI PER TIPOLOGIE - TITOLI - CAPITOLI/ARTICOLI

<i>(in euro)</i>			
Tipologia	Capitolo di Entrata	Articolo	Riaccertamenti
1.1.1.1	1023	2	3.767.555,76
1.1.1.1	1023	21	4.099,75
1.1.1.1	1023	6	2.438,01
1.1.1.1	1023	17	1.066,72
1.1.1.1	1023	7	480,16
1.1.1.1	1023	9	419,48
1.1.1.1	1023	10	220,05
1.1.1.1	1023	5	85,22
1.1.1.1	Totale		3.776.365,15
1.1.3.1	1026	5	20.738.086,43
1.1.3.1	1026	25	73.039,57
1.1.3.1	1196	1	111,02
1.1.3.1	1017	1	63,27
1.1.3.1	Totale		20.811.300,29
1.1.4.1	1007	5	906.555,23
1.1.4.1	1007	1	338.863,02
1.1.4.1	1007	9	113.790,33
1.1.4.1	1007	6	54.428,68
1.1.4.1	1007	4	7.754,73
1.1.4.1	1025	2	7.315,12
1.1.4.1	1035	2	1.655,11
1.1.4.1	1028	2	520,93
1.1.4.1	1042	1	360,48
1.1.4.1	1080	1	223,00
1.1.4.1	Totale		1.431.466,63
1.1.4.2	1011	1	3.124.039,13
1.1.4.2	1013	1	2.898.333,27
1.1.4.2	1003	5	424.917,02
1.1.4.2	1003	1	25.967,09
1.1.4.2	1005	1	21.552,98
1.1.4.2	1025	18	2.354,94
1.1.4.2	1025	19	212,59
1.1.4.2	Totale		6.497.377,02
1.1.5.1	1203	11	2.757.932,53
1.1.5.1	Totale		2.757.932,53
1.1.6.1	1205	4	1.232.136,98
1.1.6.1	1205	7	687.058,78
1.1.6.1	Totale		1.919.195,76
1.1.7.1	1409	4	8.112.886,38
1.1.7.1	Totale		8.112.886,38

<i>(in euro)</i>			
Tipologia	Capitolo di Entrata	Articolo	Riaccertamenti
1.1.7.2	1460	3	64.255,08
1.1.7.2	Totale		64.255,08
1.1.8.1	1411	2	4.132.801,32
1.1.8.1	1402	1	2.199.315,20
1.1.8.1	1413	1	1.292.767,42
1.1.8.1	1414	1	1.993,87
1.1.8.1	Totale		7.626.877,81
1.1.10.1	1801	1	11.808.841,08
1.1.10.1	1806	1	2.788,50
1.1.10.1	Totale		11.811.629,58
1.1.12.1	1802	1	1.126,66
1.1.12.1	1812	1	7,89
1.1.12.1	Totale		1.134,55
1.1.12.2	1999	1	6.016,24
1.1.12.2	Totale		6.016,24
1.1.13.1	1216	2	80.246.173,67
1.1.13.1	1235	1	7.795.021,41
1.1.13.1	1210	3	3.045.997,11
1.1.13.1	1217	3	2.080.839,21
1.1.13.1	1213	5	410.520,74
1.1.13.1	1218	3	163.948,30
1.1.13.1	1213	9	113.496,40
1.1.13.1	1232	1	60.365,71
1.1.13.1	1213	6	38.971,80
1.1.13.1	1230	1	10.977,22
1.1.13.1	1213	4	5.539,09
1.1.13.1	1211	1	3.962,00
1.1.13.1	1228	1	2.378,78
1.1.13.1	1218	1	2.171,90
1.1.13.1	1213	2	544,14
1.1.13.1	1238	1	396,76
1.1.13.1	1213	1	82,85
1.1.13.1	1225	1	39,82
1.1.13.1	1216	3	38,74
1.1.13.1	1213	8	0,79
1.1.13.1	Totale		93.981.466,44
1.1.13.2	1218	2	4.907.196,12
1.1.13.2	1217	2	1.782.040,29
1.1.13.2	1208	2	13.097,51
1.1.13.2	1237	1	168,99
1.1.13.2	Totale		6.702.502,91
1.2.1.1	1063	1	6.720,30
1.2.1.1	1062	1	6.300,17

<i>(in euro)</i>			
Tipologia	Capitolo di Entrata	Articolo	Riaccertamenti
1.2.1.1	1045	1	403,00
1.2.1.1	1047	1	66,43
1.2.1.1	Totale		13.489,90
1.2.2.1	1043	2	41.304,71
1.2.2.1	1043	1	37.049,17
1.2.2.1	1052	1	599,54
1.2.2.1	Totale		78.953,42
1.2.2.2	1172	2	1.621.269,95
1.2.2.2	1172	4	393.465,38
1.2.2.2	1172	7	133.460,00
1.2.2.2	1022	1	9.014,46
1.2.2.2	1029	9	160,61
1.2.2.2	1172	3	5,79
1.2.2.2	Totale		2.157.376,19
1.2.3.2	1171	2	350.911,79
1.2.3.2	1038	1	27.139,84
1.2.3.2	Totale		378.051,63
1.2.4.1	1254	1	43.132,85
1.2.4.1	1503	1	16.203,94
1.2.4.1	1207	1	48,42
1.2.4.1	Totale		59.385,21
1.2.4.2	1301	1	5,49
1.2.4.2	Totale		5,49
1.2.5.1	1242	4	2.946,23
1.2.5.1	1242	6	3,43
1.2.5.1	Totale		2.949,66
1.2.5.2	1253	6	79.249,41
1.2.5.2	1253	3	11.253,05
1.2.5.2	1253	4	6.824,42
1.2.5.2	1253	5	396,63
1.2.5.2	Totale		97.723,51
TOTALE TITOLO I			168.288.341,38
Tipologia	Capitolo di Entrata	Articolo	Riaccertamenti
2.1.1.1	2328	1	24.261.965,41
2.1.1.1	2054	1	870.936,94
2.1.1.1	2162	1	575.917,48
2.1.1.1	2225	1	179.804,93
2.1.1.1	2594	1	12.816,37
2.1.1.1	2162	2	2.479,81
2.1.1.1	2001	1	3,62
2.1.1.1	2449	1	0,76
2.1.1.1	Totale		25.903.925,32

<i>(in euro)</i>			
Tipologia	Capitolo di Entrata	Articolo	Riaccertamenti
2.1.2.1	2319	2	238.019,15
2.1.2.1	2447	1	92.388,60
2.1.2.1	2226	3	17.822,24
2.1.2.1	3580	2	12.598,77
2.1.2.1	2405	1	9.988,06
2.1.2.1	2360	1	9.495,47
2.1.2.1	2377	1	6.918,00
2.1.2.1	2368	3	4.523,20
2.1.2.1	2521	1	3.496,61
2.1.2.1	3618	1	2.824,26
2.1.2.1	2569	6	2.763,08
2.1.2.1	3301	1	2.650,83
2.1.2.1	2101	1	1.929,44
2.1.2.1	3306	1	1.519,72
2.1.2.1	2475	1	629,46
2.1.2.1	3600	2	553,00
2.1.2.1	2385	1	440,00
2.1.2.1	3530	2	369,28
2.1.2.1	3560	2	349,02
2.1.2.1	2406	1	178,50
2.1.2.1	3680	2	39,60
2.1.2.1	2441	1	33,14
2.1.2.1	3526	1	3,90
2.1.2.1	2358	1	2,08
2.1.2.1	2369	1	1,05
2.1.2.1	3603	1	0,12
2.1.2.1	Totale		409.536,58
2.1.2.2	3518	1	251.848,08
2.1.2.2	2584	13	179.739,35
2.1.2.2	2439	5	132.500,95
2.1.2.2	3458	1	107.804,19
2.1.2.2	3402	2	92.984,59
2.1.2.2	2413	5	81.360,07
2.1.2.2	2439	11	42.923,10
2.1.2.2	2181	1	33.227,39
2.1.2.2	2181	2	19.857,17
2.1.2.2	2454	5	16.189,19
2.1.2.2	3435	1	16.155,64
2.1.2.2	3415	2	9.472,51
2.1.2.2	2584	3	9.453,21
2.1.2.2	3402	1	7.635,57
2.1.2.2	2582	17	6.550,12
2.1.2.2	3413	2	6.338,32

(in euro)			
Tipologia	Capitolo di Entrata	Articolo	Riaccertamenti
2.1.2.2	2439	1	4.954,40
2.1.2.2	2582	18	4.002,77
2.1.2.2	2439	8	2.945,70
2.1.2.2	3592	19	2.655,32
2.1.2.2	3518	2	1.808,15
2.1.2.2	2582	5	1.500,00
2.1.2.2	3780	1	1.209,60
2.1.2.2	3409	2	686,82
2.1.2.2	2413	1	412,83
2.1.2.2	3518	22	338,72
2.1.2.2	3419	2	311,78
2.1.2.2	3413	1	154,94
2.1.2.2	3518	12	27,88
2.1.2.2	2454	8	1,75
2.1.2.2	3632	1	1,50
2.1.2.2	2454	14	1,22
2.1.2.2	3518	18	0,20
2.1.2.2	Totale		1.035.053,03
2.1.2.3	3342	15	7.841.702,26
2.1.2.3	2463	1	96.432,75
2.1.2.3	2226	2	86.424,79
2.1.2.3	2582	20	14.053,28
2.1.2.3	3378	1	11.459,25
2.1.2.3	3374	1	1.523,45
2.1.2.3	3342	2	27,40
2.1.2.3	Totale		8.051.623,18
2.1.3.3	3210	14	3.216.747,57
2.1.3.3	3221	1	130.322,11
2.1.3.3	3210	9	20.730,80
2.1.3.3	3210	12	9.776,75
2.1.3.3	2368	2	3,62
2.1.3.3	Totale		3.377.580,85
2.1.4.1	3970	2	95,67
2.1.4.1	Totale		95,67
2.1.5.1	3313	6	2.045.217,56
2.1.5.1	2309	1	1.249.712,41
2.1.5.1	3314	1	1.226.361,50
2.1.5.1	2373	1	38.335,61
2.1.5.1	3313	4	16.371,72
2.1.5.1	2303	1	6.049,86
2.1.5.1	2386	2	5.708,18
2.1.5.1	2524	2	532,28
2.1.5.1	2389	1	99,74

<i>(in euro)</i>			
Tipologia	Capitolo di Entrata	Articolo	Riaccertamenti
2.1.5.1	3316	1	0,05
2.1.5.1	Totale		4.588.388,91
2.1.5.2	3509	2	12.506,05
2.1.5.2	Totale		12.506,05
2.1.5.3	2307	1	335,35
2.1.5.3	2592	9	258,21
2.1.5.3	2440	1	8,98
2.1.5.3	Totale		602,54
2.1.6.1	3499	1	3.136,24
2.1.6.1	Totale		3.136,24
2.1.7.1	3597	1	352.535,31
2.1.7.1	3347	1	1.217,43
2.1.7.1	Totale		353.752,74
2.1.7.2	3560	4	1.285.534,76
2.1.7.2	3680	4	631.897,08
2.1.7.2	2368	1	564.496,63
2.1.7.2	3580	3	365.352,11
2.1.7.2	3560	3	354.420,98
2.1.7.2	3600	4	328.921,04
2.1.7.2	3522	1	205.283,84
2.1.7.2	3455	2	203.781,68
2.1.7.2	2595	3	194.533,10
2.1.7.2	3530	3	170.098,09
2.1.7.2	3530	4	161.114,06
2.1.7.2	3453	1	133.737,08
2.1.7.2	2319	3	119.200,44
2.1.7.2	3570	1	90.634,09
2.1.7.2	3334	1	87.201,10
2.1.7.2	3580	4	71.174,78
2.1.7.2	3348	1	20.302,18
2.1.7.2	3602	1	13.307,47
2.1.7.2	3590	3	12.405,41
2.1.7.2	3680	3	9.680,82
2.1.7.2	3680	1	8.817,37
2.1.7.2	3477	1	7.169,23
2.1.7.2	3590	4	4.916,80
2.1.7.2	3500	4	1.605,67
2.1.7.2	3397	1	1.228,61
2.1.7.2	3424	1	1.157,88
2.1.7.2	3431	1	605,00
2.1.7.2	3600	3	563,00
2.1.7.2	3531	1	500,00
2.1.7.2	3540	1	10,24

(in euro)			
Tipologia	Capitolo di Entrata	Articolo	Riaccertamenti
2.1.7.2	3711	1	10,03
2.1.7.2	3670	4	1,41
2.1.7.2	3700	1	0,54
2.1.7.2	3757	1	0,52
2.1.7.2	3670	3	0,27
2.1.7.2	Totale		5.049.663,31
2.1.7.3	3549	1	36.530.408,90
2.1.7.3	3492	1	1.000.935,06
2.1.7.3	3311	1	557.753,00
2.1.7.3	3545	1	453.744,15
2.1.7.3	3592	22	211.960,87
2.1.7.3	3563	5	204.963,18
2.1.7.3	2454	3	180.289,44
2.1.7.3	3592	16	59.729,13
2.1.7.3	3592	1	30.282,92
2.1.7.3	3320	1	15.487,00
2.1.7.3	3320	2	600,00
2.1.7.3	2573	33	482,38
2.1.7.3	2584	4	168,80
2.1.7.3	2573	2	3,87
2.1.7.3	2454	6	3,31
2.1.7.3	2573	1	1,11
2.1.7.3	3748	1	0,96
2.1.7.3	Totale		39.246.814,08
2.1.8.1	2532	1	1.379.140,70
2.1.8.1	2527	4	5.064,07
2.1.8.1	Totale		1.384.204,77
2.1.8.2	2534	3	6.279,19
2.1.8.2	Totale		6.279,19
2.2.1.2	3382	1	243.412,81
2.2.1.2	2368	8	8.292,54
2.2.1.2	3398	1	407,09
2.2.1.2	Totale		252.112,44
2.2.1.3	2573	5	947,21
2.2.1.3	Totale		947,21
TOTALE TITOLO II			89.676.222,11
Tipologia	Capitolo di Entrata	Articolo	Riaccertamenti
3.2.1.1	4055	1	1.034,06
3.2.1.1	Totale		1.034,06
3.2.1.2	4003	1	60.499,00
3.2.1.2	4010	1	53.528,96
3.2.1.2	4007	1	25.065,00

<i>(in euro)</i>			
Tipologia	Capitolo di Entrata	Articolo	Riaccertamenti
3.2.1.2	Totale		139.092,96
3.2.2.2	4567	1	41,73
3.2.2.2	Totale		41,73
TOTALE TITOLO III			140.168,75
ENTRATE FINALI			258.104.732,24

ALLEGATO E
(INSUSSISTENZE)

PAGINA BIANCA

ALLEGATO EI

INSUSSISTENZE PER TITOLI - TIPOLOGIE - CAPITOLI/ARTICOLI

<i>(valori assoluti)</i>			
Tipologia	Capitolo di Entrata	Articolo	Insussistenze
1.1.1.1	1023	3	-15.453.996,63
1.1.1.1	1023	13	-1.288.555,25
1.1.1.1	1023	19	-1.218.108,19
1.1.1.1	1023	20	-1.058.199,88
1.1.1.1	1023	14	-747.628,33
1.1.1.1	1023	25	-118.530,72
1.1.1.1	1023	16	-67.966,04
1.1.1.1	1023	23	-58.517,56
1.1.1.1	1023	18	-15.957,95
1.1.1.1	1023	4	-11.056,73
1.1.1.1	1023	26	-660,00
1.1.1.1	1023	27	-397,93
1.1.1.1	Totale		-20.039.575,21
1.1.1.2	1023	1	-14.653.267.116,14
1.1.1.2	1023	24	-6.049,93
1.1.1.2	Totale		-14.653.273.166,07
1.1.2.1	1024	2	-843.985,71
1.1.2.1	1024	8	-682.898,64
1.1.2.1	Totale		-1.526.884,35
1.1.2.2	1024	1	-11.309.714.451,02
1.1.2.2	Totale		-11.309.714.451,02
1.1.3.1	1026	23	-18.263.693,30
1.1.3.1	1193	1	-1.053.933,82
1.1.3.1	1026	7	-548.207,81
1.1.3.1	1034	4	-421.701,89
1.1.3.1	1174	1	-399.638,76
1.1.3.1	1197	1	-349.607,09
1.1.3.1	1032	1	-158.005,49
1.1.3.1	1197	2	-134.800,27
1.1.3.1	1026	8	-106.985,25
1.1.3.1	1192	1	-105.906,38
1.1.3.1	1034	3	-17.876,34
1.1.3.1	1034	1	-9.781,01
1.1.3.1	1197	3	-6.392,33
1.1.3.1	1034	2	-2.028,00
1.1.3.1	1026	19	-1.068,05
1.1.3.1	1031	1	-151,76
1.1.3.1	1195	1	-37,00
1.1.3.1	Totale		-21.579.814,55

(valori assoluti)

Tipologia	Capitolo di Entrata	Articolo	Insussistenze
1.1.3.2	1026	10	-1.598.387,40
1.1.3.2	1032	2	-68.665,49
1.1.3.2	1053	3	-906,75
1.1.3.2	Totale		-1.667.959,64
1.1.4.1	1027	1	-1.156.701,78
1.1.4.1	1025	15	-685.511,96
1.1.4.1	1025	14	-670.838,96
1.1.4.1	1050	1	-474.282,68
1.1.4.1	1199	1	-436.789,66
1.1.4.1	1028	8	-93.959,21
1.1.4.1	1028	4	-61.293,42
1.1.4.1	1035	1	-15.584,03
1.1.4.1	1040	1	-14.397,08
1.1.4.1	1028	1	-12.209,27
1.1.4.1	1037	1	-6.069,45
1.1.4.1	1028	3	-4.400,57
1.1.4.1	1035	3	-2.630,86
1.1.4.1	1025	5	-864,03
1.1.4.1	1048	1	-459,85
1.1.4.1	1025	4	-375,77
1.1.4.1	1007	3	-0,67
1.1.4.1	Totale		-3.636.369,25
1.1.4.2	1025	1	-979.209.664,33
1.1.4.2	1040	4	-140.769.788,41
1.1.4.2	1200	1	-101.556.115,55
1.1.4.2	1004	1	-19.124,61
1.1.4.2	1004	5	-16.850,04
1.1.4.2	1028	7	-12.596,63
1.1.4.2	1027	2	-2.894,33
1.1.4.2	1002	1	-2.756,76
1.1.4.2	1003	6	-0,28
1.1.4.2	Totale		-1.221.589.790,94
1.1.5.1	1203	1	-66.388.776,14
1.1.5.1	1203	2	-26.667.200,71
1.1.5.1	Totale		-93.055.976,85
1.1.5.2	1203	4	-31.673.846.122,69
1.1.5.2	Totale		-31.673.846.122,69
1.1.6.1	1201	1	-3.741.180,67
1.1.6.1	1205	1	-1.968.371,32
1.1.6.1	1205	5	-1.220.900,32
1.1.6.1	1206	1	-728.268,65
1.1.6.1	Totale		-7.658.720,96
1.1.6.2	1201	2	-64.961.641,34

<i>(valori assoluti)</i>			
Tipologia	Capitolo di Entrata	Articolo	Insussistenze
1.1.6.2	1205	3	-136.810,37
1.1.6.2	1205	8	-1.718,34
1.1.6.2	Totale		-65.100.170,05
1.1.7.1	1409	1	-648.283.600,74
1.1.7.1	1410	1	-6.705.770,04
1.1.7.1	1460	1	-7,80
1.1.7.1	Totale		-654.989.378,58
1.1.7.2	1409	2	-10.466.005,41
1.1.7.2	1410	2	-102,90
1.1.7.2	Totale		-10.466.108,31
1.1.8.1	1411	1	-63.955.098,45
1.1.8.1	1401	1	-19.100.848,00
1.1.8.1	1431	1	-16.273.339,59
1.1.8.1	1421	1	-10.930.606,43
1.1.8.1	1462	1	-2.133.631,65
1.1.8.1	1416	1	-1.121.344,19
1.1.8.1	1411	3	-161.144,88
1.1.8.1	1418	1	-67.041,88
1.1.8.1	1412	1	-28.426,77
1.1.8.1	1466	1	-21.203,07
1.1.8.1	1417	1	-6.330,81
1.1.8.1	1415	2	-4.511,71
1.1.8.1	1423	1	-3.844,80
1.1.8.1	1459	1	-3.815,57
1.1.8.1	1415	1	-2.259,52
1.1.8.1	1451	1	-61,15
1.1.8.1	1405	1	-1,50
1.1.8.1	Totale		-113.813.509,97
1.1.8.2	1450	1	-1.825.163,85
1.1.8.2	1459	3	-124.962,51
1.1.8.2	Totale		-1.950.126,36
1.1.9.1	1601	1	-26,13
1.1.9.1	Totale		-26,13
1.1.9.2	1604	2	-11.148,24
1.1.9.2	Totale		-11.148,24
1.1.11.1	1821	1	-156.658,58
1.1.11.1	1805	6	-80.845,11
1.1.11.1	1805	5	-2.788,64
1.1.11.1	1805	8	-14,13
1.1.11.1	Totale		-240.306,46
1.1.13.1	1243	1	-6.393.549,16
1.1.13.1	1210	1	-5.205.620,12
1.1.13.1	1217	1	-2.054.056,11

(valori assoluti)

Tipologia	Capitolo di Entrata	Articolo	Insussistenze
1.1.13.1	1441	1	-1.248.712,48
1.1.13.1	1471	1	-632.612,54
1.1.13.1	1233	1	-420.379,88
1.1.13.1	1257	1	-315.430,80
1.1.13.1	1216	1	-267.638,45
1.1.13.1	1219	1	-48.765,99
1.1.13.1	1419	1	-44.471,19
1.1.13.1	1249	1	-25.581,90
1.1.13.1	1236	1	-2.192,70
1.1.13.1	1213	3	-570,04
1.1.13.1	1471	2	-569,86
1.1.13.1	1208	1	-11,88
1.1.13.1	Totale		-16.660.163,10
1.1.13.2	1400	1	-183.804.170,46
1.1.13.2	1210	2	-23.091.226,84
1.1.13.2	1471	3	-11.809.235,94
1.1.13.2	1600	1	-6.320.357,92
1.1.13.2	1235	2	-4.577.644,69
1.1.13.2	1233	2	-1.566.686,86
1.1.13.2	1419	2	-32.427,07
1.1.13.2	1210	4	-1.220,87
1.1.13.2	1800	1	-398,06
1.1.13.2	Totale		-231.203.368,71
1.2.1.1	1185	1	-192.797,07
1.2.1.1	1065	1	-79.900,65
1.2.1.1	1182	1	-47.659,72
1.2.1.1	1074	2	-47.173,78
1.2.1.1	1188	1	-7.260,11
1.2.1.1	1074	1	-6.755,40
1.2.1.1	1033	7	-127,98
1.2.1.1	1070	1	-27,80
1.2.1.1	1057	1	-21,93
1.2.1.1	Totale		-381.724,44
1.2.1.2	1062	2	-1.321.109,93
1.2.1.2	1063	2	-662.854,59
1.2.1.2	1033	5	-260.407,89
1.2.1.2	Totale		-2.244.372,41
1.2.2.1	1075	1	-1.370.543,59
1.2.2.1	1077	1	-19.645,89
1.2.2.1	1051	3	-269,62
1.2.2.1	1051	2	-233,13
1.2.2.1	1029	6	-16,87

(valori assoluti)

Tipologia	Capitolo di Entrata	Articolo	Insussistenze
1.2.2.1	1029	5	-1,14
1.2.2.1	Totale		-1.390.710,24
1.2.2.2	1020	1	-1.200,96
1.2.2.2	1172	12	-168,87
1.2.2.2	Totale		-1.369,83
1.2.3.1	1170	1	-6,43
1.2.3.1	Totale		-6,43
1.2.3.2	1171	1	-965.919,35
1.2.3.2	1030	4	-390.825,64
1.2.3.2	1030	7	-358.311,99
1.2.3.2	1171	7	-332.275,07
1.2.3.2	1030	2	-317.628,15
1.2.3.2	1171	4	-206.002,35
1.2.3.2	1030	12	-102.247,00
1.2.3.2	1171	3	-41.114,01
1.2.3.2	1150	4	-1,38
1.2.3.2	Totale		-2.714.324,94
1.2.4.1	1239	1	-5.428.531,68
1.2.4.1	1255	1	-6.368,27
1.2.4.1	1254	3	-0,92
1.2.4.1	Totale		-5.434.900,87
1.2.4.2	1239	2	-6.459.996,34
1.2.4.2	Totale		-6.459.996,34
1.2.5.1	1242	1	-18.996.757,13
1.2.5.1	1242	3	-3.199.755,74
1.2.5.1	1242	2	-855.227,23
1.2.5.1	1250	1	-8.718,38
1.2.5.1	1242	5	-1.267,01
1.2.5.1	Totale		-23.061.725,49
1.2.5.2	1253	1	-186.592.016,29
1.2.5.2	1253	2	-222.541,36
1.2.5.2	1265	1	-152,12
1.2.5.2	Totale		-186.814.709,77
Totale			-60.330.526.978,20

Tipologia	Capitolo di Entrata	Articolo	Insussistenze
2.1.1.1	3321	1	-2.636.304,07
2.1.1.1	2065	2	-1.654.223,25
2.1.1.1	3758	1	-58.476,79
2.1.1.1	3324	1	-8.217,73
2.1.1.1	2003	1	-2.738,88
2.1.1.1	2009	1	-2.474,84
2.1.1.1	3467	1	-896,05

(valori assoluti)

Tipologia	Capitolo di Entrata	Articolo	Insussistenze
2.1.1.1	2065	1	-465,88
2.1.1.1	2015	1	-11,11
2.1.1.1	2055	1	-0,01
2.1.1.1	Totale		-4.363.808,61
2.1.2.1	2569	2	-151.114,48
2.1.2.1	2569	8	-106.103,82
2.1.2.1	2569	1	-21.260,15
2.1.2.1	3500	2	-8.109,90
2.1.2.1	2101	2	-980,52
2.1.2.1	2569	14	-49,08
2.1.2.1	2357	1	-25,82
2.1.2.1	2320	1	-20,44
2.1.2.1	2569	10	-16,29
2.1.2.1	2569	15	-1,59
2.1.2.1	Totale		-287.682,09
2.1.2.2	3518	19	-278.721,28
2.1.2.2	2584	1	-48.625,47
2.1.2.2	2321	1	-36.008,38
2.1.2.2	3406	1	-5.625,00
2.1.2.2	2324	1	-2.197,76
2.1.2.2	3650	1	-663,29
2.1.2.2	2322	1	-5,18
2.1.2.2	Totale		-371.846,36
2.1.2.3	2650	1	-1.791.156,61
2.1.2.3	3342	12	-110.322,64
2.1.2.3	2226	1	-30.927,78
2.1.2.3	3342	10	-19.831,80
2.1.2.3	3469	1	-1.490,07
2.1.2.3	3342	1	-5,63
2.1.2.3	Totale		-1.953.734,53
2.1.3.2	2601	1	-3.042.461,11
2.1.3.2	2612	4	-1.153.030,91
2.1.3.2	2612	3	-950.788,00
2.1.3.2	2608	1	-336.299,72
2.1.3.2	2607	1	-135.916,81
2.1.3.2	2612	1	-131.223,07
2.1.3.2	2612	8	-39.803,15
2.1.3.2	2616	1	-4.168,71
2.1.3.2	2610	1	-522,91
2.1.3.2	2602	1	-269,22
2.1.3.2	2604	1	-82,43
2.1.3.2	2617	1	-17,50
2.1.3.2	2647	1	-12,40

<i>(valori assoluti)</i>			
Tipologia	Capitolo di Entrata	Articolo	Insussistenze
2.1.3.2	2612	7	-1,68
2.1.3.2	2610	2	-0,29
2.1.3.2	Totale		-5.794.597,91
2.1.3.3	3210	1	-3.072.488.794,60
2.1.3.3	3210	6	-770.482.586,09
2.1.3.3	3210	3	-678.489.357,22
2.1.3.3	3210	2	-120.037.885,94
2.1.3.3	3210	5	-21.290.959,74
2.1.3.3	3210	7	-14.496.476,07
2.1.3.3	3210	11	-12.511.622,66
2.1.3.3	3210	10	-1.215.489,22
2.1.3.3	3210	4	-736.715,77
2.1.3.3	3210	13	-143.179,16
2.1.3.3	3210	8	-70.182,68
2.1.3.3	3222	1	-267,98
2.1.3.3	Totale		-4.691.963.517,13
2.1.4.1	3979	1	-10.251.556,86
2.1.4.1	3970	1	-7.115.962,46
2.1.4.1	3971	1	-2.271.288,37
2.1.4.1	3974	1	-404.157,11
2.1.4.1	Totale		-20.042.964,80
2.1.4.2	3980	1	-617.854,09
2.1.4.2	Totale		-617.854,09
2.1.5.1	3312	11	-26.730.449.173,79
2.1.5.1	3313	1	-7.792.358.075,31
2.1.5.1	3312	3	-3.668.985.390,54
2.1.5.1	3312	4	-1.792.943.758,67
2.1.5.1	3313	2	-243.112.480,83
2.1.5.1	2308	1	-219.041.353,23
2.1.5.1	3313	3	-193.194.272,37
2.1.5.1	2301	1	-119.733.174,06
2.1.5.1	3384	1	-37.924.355,32
2.1.5.1	3312	14	-24.356.645,23
2.1.5.1	3312	5	-16.970.534,63
2.1.5.1	3312	7	-6.335.880,89
2.1.5.1	2302	1	-4.671.504,46
2.1.5.1	3315	1	-3.528.277,46
2.1.5.1	3312	9	-2.626.781,36
2.1.5.1	3312	15	-2.281.689,76
2.1.5.1	2351	1	-1.396.280,00
2.1.5.1	2315	1	-710.563,65
2.1.5.1	2351	2	-659.105,36
2.1.5.1	3312	6	-231.329,61

(valori assoluti)			
Tipologia	Capitolo di Entrata	Articolo	Insussistenze
2.1.5.1	3372	1	-93.998,19
2.1.5.1	3312	12	-49.601,03
2.1.5.1	2380	1	-46.784,39
2.1.5.1	2569	9	-44.328,98
2.1.5.1	2304	1	-33.077,09
2.1.5.1	3312	8	-32.631,84
2.1.5.1	3313	5	-28.569,92
2.1.5.1	3373	1	-22.917,06
2.1.5.1	2370	1	-13.195,86
2.1.5.1	2523	1	-10.616,28
2.1.5.1	3312	10	-8.132,23
2.1.5.1	3312	1	-4.077,96
2.1.5.1	3312	2	-3.671,31
2.1.5.1	2386	1	-586,54
2.1.5.1	2306	1	-242,00
2.1.5.1	2523	2	-6,32
2.1.5.1	2524	1	-3,50
2.1.5.1	Totale		-40.861.903.067,03
2.1.5.3	2326	1	-8.490.715.064,69
2.1.5.3	2325	1	-1.611.944.435,28
2.1.5.3	2327	1	-285.741.365,52
2.1.5.3	2573	7	-1.178.224,46
2.1.5.3	2567	1	-1.139.651,81
2.1.5.3	2573	4	-344.811,71
2.1.5.3	2376	1	-166.515,93
2.1.5.3	2462	2	-116.983,68
2.1.5.3	2454	4	-116.300,72
2.1.5.3	2439	4	-3.828,60
2.1.5.3	3319	8	-3.009,34
2.1.5.3	3703	1	-1.292,87
2.1.5.3	3704	1	-1.199,54
2.1.5.3	2474	1	-470,16
2.1.5.3	2462	1	-116,69
2.1.5.3	2439	7	-8,75
2.1.5.3	3319	5	-5,58
2.1.5.3	Totale		-10.391.473.285,33
2.1.7.2	3423	1	-1.431.819.936,01
2.1.7.2	3363	1	-250.000.000,00
2.1.7.2	3302	1	-74.009.981,74
2.1.7.2	2319	1	-24.870.959,85
2.1.7.2	3427	2	-937.006,14
2.1.7.2	3427	1	-724.167,25
2.1.7.2	3445	1	-498.676,39

(valori assoluti)			
Tipologia	Capitolo di Entrata	Articolo	Insussistenze
2.1.7.2	3423	2	-350.576,26
2.1.7.2	3444	1	-313.003,39
2.1.7.2	3560	1	-303.024,60
2.1.7.2	3600	1	-159.597,60
2.1.7.2	2368	6	-132.707,89
2.1.7.2	3550	1	-94.853,49
2.1.7.2	3442	2	-81.807,79
2.1.7.2	3424	2	-63.516,95
2.1.7.2	3670	1	-53.828,22
2.1.7.2	3445	2	-49.781,87
2.1.7.2	3590	1	-27.657,33
2.1.7.2	3586	1	-26.961,84
2.1.7.2	2368	4	-26.280,70
2.1.7.2	3530	1	-16.568,90
2.1.7.2	3579	1	-13.016,58
2.1.7.2	3778	1	-12.640,72
2.1.7.2	3455	1	-9.455,73
2.1.7.2	3564	1	-6.269,13
2.1.7.2	3580	1	-2.876,32
2.1.7.2	3500	1	-2.610,81
2.1.7.2	3425	1	-2.026,52
2.1.7.2	3663	1	-1.519,28
2.1.7.2	3426	2	-1.106,62
2.1.7.2	3548	1	-51,35
2.1.7.2	3621	1	-16,77
2.1.7.2	3524	1	-5,68
2.1.7.2	3305	1	-0,01
2.1.7.2	Totale		-1.784.612.489,73
2.1.7.3	3592	3	-24.347.830,15
2.1.7.3	3592	2	-12.783.448,52
2.1.7.3	2329	1	-229.895,86
2.1.7.3	3592	15	-16.063,31
2.1.7.3	3510	1	-1.367,48
2.1.7.3	Totale		-37.378.605,32
2.1.8.1	2527	3	-50.000,00
2.1.8.1	Totale		-50.000,00
2.1.8.2	2534	1	-19.341,17
2.1.8.2	2534	2	-0,05
2.1.8.2	Totale		-19.341,22
2.2.1.1	3367	1	-34,91
2.2.1.1	Totale		-34,91
2.2.1.2	3336	1	-77.149,17
2.2.1.2	3307	1	-992,65

(valori assoluti)

Tipologia	Capitolo di Entrata	Articolo	Insussistenze
2.2.1.2	Totale		-78.141,82
2.2.1.3	2535	1	-61.180,14
2.2.1.3	Totale		-61.180,14
Totale			-57.800.972.151,02
Tipologia	Capitolo di Entrata	Articolo	Insussistenze
3.2.1.2	4005	1	-22,27
3.2.1.2	Totale		-22,27
3.2.2.2	4726	1	-4.534.188,22
3.2.2.2	4854	1	-58.245,79
3.2.2.2	4856	1	-1.778,76
3.2.2.2	4850	1	-163,80
3.2.2.2	4555	1	-48,25
3.2.2.2	Totale		-4.594.424,82
Totale			-4.594.447,09

ALLEGATO F

(RISCOSSIONI NETTE RESIDUI MINORI DELLE RISCOSSIONI LORDE)

PAGINA BIANCA

Allegato F1

RISCOSSIONI NETTE RESIDUI PER TIPOLOGIE
(RISCOSSIONI LORDE 2014 - TOTALE DA VERSARE 2013)

(in euro)

Tipologia	Capitolo	Articolo	Riscosso residui 2014	Totale da versare 2013	Totale da riscuotere 2013	Riscossioni nette 2014
1.1.1.1	1023	3	5.602.504.310,68	5.602.997.094,60	14.961.212,71	-492.783,92
1.1.1.1	1023	2	3.937.245.734,77	3.933.478.179,01	0,00	3.767.555,76
1.1.1.1	1023	14	914.663.582,71	915.411.211,04	0,00	-747.628,33
1.1.1.1	1023	4	769.483.066,94	768.943.021,58	49.048.901,10	540.045,36
1.1.1.1	1023	18	476.208.596,24	476.211.966,50	64.253,36	-3.370,26
1.1.1.1	1023	13	429.613.649,01	430.899.978,37	6.184.334,16	-1.286.329,36
1.1.1.1	1023	21	177.583.545,52	177.580.558,39	857.083,79	2.987,13
1.1.1.1	1023	5	19.808.172,55	19.808.087,33	0,00	85,22
1.1.1.1	1023	20	15.944.298,29	17.000.634,60	508.905,67	-1.056.336,31
1.1.1.1	1023	23	14.987.597,31	14.976.454,41	949.216,31	11.142,90
1.1.1.1	1023	19	12.248.900,74	13.466.069,81	167.625,53	-1.217.169,07
1.1.1.1	1023	16	12.350.128,62	12.332.584,89	4.034.808,51	17.543,73
1.1.1.1	1023	6	892.800,18	890.362,17	0,00	2.438,01
1.1.1.1	1023	25	97.571,72	215.373,86	248.091,38	-117.802,14
1.1.1.1	1023	17	2.091,59	1.517,49	130.065,46	574,10
1.1.1.1	1023	10	300,51	36,89	62.337,22	263,62
1.1.1.1	1023	9	424,62	5,14	129.939,48	419,48
1.1.1.1	Totale		12.383.634.772,00	12.384.213.136,08	77.346.774,68	-578.364,08
1.1.1.2	1023	1	852.183.493,92	217.201.510,05	18.331.722.155,26	634.981.983,87
1.1.1.2	1023	24	49.023.588,75	49.029.638,68	355.433,31	-6.049,93
1.1.1.2	1023	22	26.127.373,29	26.127.373,29	677.413,32	0,00
1.1.1.2	Totale		927.334.455,96	292.358.522,02	18.332.755.001,89	634.975.933,94
1.1.2.1	1024	8	1.889.183.893,33	1.889.866.791,97	171.455.038,83	-682.898,64
1.1.2.1	1024	2	551.310.402,42	551.032.781,92	19.632.109,44	277.620,50
1.1.2.1	1024	3	35.291.562,25	35.291.562,25	0,00	0,00
1.1.2.1	1024	9	294,04	294,04	0,00	0,00
1.1.2.1	Totale		2.475.786.152,04	2.476.191.430,18	191.087.148,27	-405.278,14
1.1.2.2	1024	1	374.787.281,88	69.998.872,92	14.017.538.479,49	304.788.408,96
1.1.2.2	1024	10	25.947.103,98	25.947.103,98	527.265,20	0,00
1.1.2.2	1024	11	7.953.077,70	7.953.077,70	91.231,52	0,00
1.1.2.2	Totale		408.687.463,56	103.899.054,60	14.018.156.976,21	304.788.408,96
1.1.3.1	1034	4	182.790.027,60	181.465.495,36	114.235.874,49	1.324.532,24
1.1.3.1	1026	23	163.016.393,01	181.280.086,31	12.566.482,03	-18.263.693,30
1.1.3.1	1026	5	127.821.847,90	107.083.761,47	4.423.741,69	20.738.086,43
1.1.3.1	1053	2	71.872.190,03	71.872.190,03	0,00	0,00
1.1.3.1	1193	1	34.836.158,52	31.345.287,71	146.660.985,43	3.490.870,81
1.1.3.1	1026	2	29.166.536,07	29.166.230,58	1.908.361,44	305,49
1.1.3.1	1177	1	29.156.363,82	29.156.363,82	0,00	0,00
1.1.3.1	1053	1	24.570.261,26	24.570.261,26	0,00	0,00

(in euro)

Tipologia	Capitolo	Articolo	Riscosso residui 2014	Totale da versare 2013	Totale da riscuotere 2013	Riscossioni nette 2014
1.1.3.1	1195	1	23.803.526,45	23.794.366,45	57.917,48	9.160,00
1.1.3.1	1034	2	20.839.043,16	20.838.056,16	186.465,42	987,00
1.1.3.1	1026	28	20.264.614,30	20.264.614,30	0,00	0,00
1.1.3.1	1197	1	19.265.321,55	18.764.884,34	37.196.938,82	500.437,21
1.1.3.1	1034	1	14.082.250,87	14.068.824,11	2.783.651,32	13.426,76
1.1.3.1	1026	18	10.873.317,85	10.873.317,85	0,00	0,00
1.1.3.1	1174	1	6.266.475,29	6.613.348,77	2.800.991,80	-346.873,48
1.1.3.1	1026	4	6.593.943,83	6.574.131,83	128.268,78	19.812,00
1.1.3.1	1034	6	5.828.077,39	5.828.077,39	0,00	0,00
1.1.3.1	1026	3	3.986.067,91	3.986.067,91	86.360,84	0,00
1.1.3.1	1026	8	3.089.074,95	3.196.060,20	25.799,61	-106.985,25
1.1.3.1	1074	4	3.019.207,32	3.019.207,32	0,00	0,00
1.1.3.1	1026	7	2.099.045,79	2.647.207,76	46.243,55	-548.161,97
1.1.3.1	1192	1	2.785.393,64	1.593.683,28	35.479.680,68	1.191.710,36
1.1.3.1	1026	25	1.571.023,68	1.497.984,11	0,00	73.039,57
1.1.3.1	1054	1	1.407.719,94	1.407.719,94	3.287.565,00	0,00
1.1.3.1	1026	19	1.092.230,20	1.092.180,82	459.386,47	49,38
1.1.3.1	1197	2	996.961,53	809.419,45	12.995.991,61	187.542,08
1.1.3.1	1026	6	542.420,88	542.420,88	690.649,12	0,00
1.1.3.1	1178	1	517.292,02	517.292,02	11.939,14	0,00
1.1.3.1	1196	1	371.534,63	371.423,61	0,00	111,02
1.1.3.1	1176	1	368.959,74	368.959,74	341.948,88	0,00
1.1.3.1	1032	1	255.412,97	143.853,30	32.956.710,88	111.559,67
1.1.3.1	1026	1	118.761,10	118.761,10	16.382,49	0,00
1.1.3.1	1018	1	113.454,31	67.164,19	19.308.064,72	46.290,12
1.1.3.1	1058	1	55.439,77	55.439,77	119,89	0,00
1.1.3.1	1026	20	44.887,80	44.595,78	32.427,88	292,02
1.1.3.1	1197	3	32.117,30	31.995,62	40.446,22	121,68
1.1.3.1	1026	11	25.656,65	25.656,65	0,00	0,00
1.1.3.1	1034	3	566.196,61	9.382,09	55.585.012,24	556.814,52
1.1.3.1	1031	4	6.337,54	6.337,54	0,00	0,00
1.1.3.1	1031	3	4.932,16	4.932,16	0,00	0,00
1.1.3.1	1017	1	2.663,60	2.600,33	0,00	63,27
1.1.3.1	1026	21	2.349,49	2.349,49	3.862,35	0,00
1.1.3.1	1026	22	2.173,44	2.173,44	142,00	0,00
1.1.3.1	1026	12	1.500,60	1.500,60	0,00	0,00
1.1.3.1	1031	6	823,44	823,44	0,00	0,00
1.1.3.1	1031	5	1.802,37	592,36	905.819,80	1.210,01
1.1.3.1	1031	1	9.054,33	523,93	9.638,53	8.530,40
1.1.3.1	1034	5	7,13	7,13	0,00	0,00
1.1.3.1	Totale		814.136.851,74	805.127.613,70	485.233.870,60	9.009.238,04
1.1.3.2	1026	10	2.126.436,09	1.827.093,75	134.786.414,52	299.342,34
1.1.3.2	1053	3	121.314,39	121.314,39	30.725,83	0,00

(in euro)

Tipologia	Capitolo	Articolo	Riscosso residui 2014	Totale da versare 2013	Totale da riscuotere 2013	Riscossioni nette 2014
1.1.3.2	1032	2	371.148,61	135,67	3.287.879,03	371.012,94
1.1.3.2	1055	2	10,75	10,75	0,00	0,00
1.1.3.2	Totale		2.618.909,84	1.948.554,56	138.105.019,38	670.355,28
1.1.4.1	1025	4	25.282.415,92	25.282.791,69	523.308,64	-375,77
1.1.4.1	1027	1	19.430.342,79	18.599.987,37	109.275.735,45	830.355,42
1.1.4.1	1040	1	15.098.615,10	15.113.012,18	9.235.651,25	-14.397,08
1.1.4.1	1148	1	13.704.646,74	13.704.646,74	219,00	0,00
1.1.4.1	1028	1	13.262.920,95	13.239.681,18	3.003.047,69	23.239,77
1.1.4.1	1025	14	8.659.359,56	9.330.198,52	349.064,68	-670.838,96
1.1.4.1	1008	1	7.959.198,96	7.959.198,96	0,00	0,00
1.1.4.1	1027	3	6.341.211,01	6.341.211,01	0,00	0,00
1.1.4.1	1007	6	5.106.867,19	4.960.464,65	7.366.627,55	146.402,54
1.1.4.1	1025	15	1.713.101,71	2.398.613,67	527,46	-685.511,96
1.1.4.1	1025	12	2.051.557,35	2.051.557,35	92.943,30	0,00
1.1.4.1	1007	5	2.820.994,07	1.833.802,48	17.235.670,03	987.191,59
1.1.4.1	1037	1	1.778.346,59	1.776.358,48	91.242,58	1.988,11
1.1.4.1	1028	5	1.592.383,87	1.592.383,87	13.017,30	0,00
1.1.4.1	1050	1	805.316,17	1.275.435,52	3.090.663,06	-470.119,35
1.1.4.1	1007	1	1.312.017,14	973.154,12	572.792,13	338.863,02
1.1.4.1	1025	13	828.957,19	828.957,19	105,26	0,00
1.1.4.1	1028	4	654.188,40	714.961,82	28.297,20	-60.773,42
1.1.4.1	1028	8	535.457,56	629.416,77	500,31	-93.959,21
1.1.4.1	1007	8	507.858,01	507.858,01	0,00	0,00
1.1.4.1	1035	2	485.934,71	483.606,29	10.313.043,55	2.328,42
1.1.4.1	1041	1	469.130,13	467.683,34	59.757,74	1.446,79
1.1.4.1	1028	3	332.220,35	336.620,92	3.511,91	-4.400,57
1.1.4.1	1007	9	436.412,15	322.621,82	0,00	113.790,33
1.1.4.1	1035	1	322.734,39	316.324,12	4.004.026,85	6.410,27
1.1.4.1	1103	1	296.940,00	296.940,00	0,00	0,00
1.1.4.1	1080	1	276.190,21	275.967,21	0,00	223,00
1.1.4.1	1035	3	198.520,95	196.919,66	5.206.292,61	1.601,29
1.1.4.1	1007	10	101.672,03	101.672,03	859.373,86	0,00
1.1.4.1	1078	1	49.408,93	49.408,93	0,00	0,00
1.1.4.1	1048	1	42.751,48	42.708,49	187.118,43	42,99
1.1.4.1	1007	4	45.525,86	37.771,13	0,00	7.754,73
1.1.4.1	1028	2	25.342,17	24.821,24	0,00	520,93
1.1.4.1	1042	1	18.615,45	17.744,18	342.682,64	871,27
1.1.4.1	1079	1	14.590,99	14.590,99	0,00	0,00
1.1.4.1	1199	1	747,27	2.531,48	435.005,45	-1.784,21
1.1.4.1	1049	2	1.208,30	1.208,30	0,00	0,00
1.1.4.1	1025	16	938,07	938,07	0,00	0,00
1.1.4.1	1025	17	251,82	251,82	0,00	0,00
1.1.4.1	1025	2	7.455,58	140,46	4.490.675,12	7.315,12

(in euro)

Tipologia	Capitolo	Articolo	Riscosso residui 2014	Totale da versare 2013	Totale da riscuotere 2013	Riscossioni nette 2014
1.1.4.1	1007	3	0,00	0,67	0,00	-0,67
1.1.4.1	Totale		132.572.347,12	132.104.162,73	176.780.901,05	468.184,39
1.1.4.2	1025	1	62.738.641,38	47.750.812,83	1.360.499.354,72	14.987.828,55
1.1.4.2	1200	1	42.835.395,15	15.398.956,55	1.807.753.317,62	27.436.438,60
1.1.4.2	1013	1	7.721.861,00	7.719.198,45	252.386.181,33	2.662,55
1.1.4.2	1011	1	6.906.225,91	6.903.230,74	254.107.196,95	2.995,17
1.1.4.2	1028	7	1.856.672,80	1.853.600,29	1.721.315,35	3.072,51
1.1.4.2	1004	5	315.724,20	315.699,87	6.554.309,99	24,33
1.1.4.2	1004	1	352.182,43	308.648,25	16.661.331,93	43.534,18
1.1.4.2	1002	1	33.182,26	35.939,02	143.500,47	-2.756,76
1.1.4.2	1027	2	680.143,31	14.042,89	48.250.746,72	666.100,42
1.1.4.2	1040	4	1.344.629,92	11.324,32	193.368.556,05	1.333.305,60
1.1.4.2	1003	6	2.750,11	2.746,90	482.778,11	3,21
1.1.4.2	1025	19	1.786,43	1.573,84	72.346,54	212,59
1.1.4.2	1003	1	62.790,86	1.288,86	206.922.404,13	61.502,00
1.1.4.2	1004	6	51,90	51,90	44.922,03	0,00
1.1.4.2	Totale		124.852.037,66	80.317.114,71	4.148.968.261,94	44.534.922,95
1.1.5.1	1203	1	6.211.284.594,15	6.272.989.313,00	1.320.559.250,77	-61.704.718,85
1.1.5.1	1203	2	3.566.170.752,23	2.608.955.154,40	983.882.798,54	957.215.597,83
1.1.5.1	1203	9	122.113.670,98	122.113.670,98	0,00	0,00
1.1.5.1	1203	10	28.398.528,13	28.398.528,13	0,00	0,00
1.1.5.1	Totale		9.927.967.545,49	9.032.456.666,51	2.304.442.049,31	895.510.878,98
1.1.5.2	1203	4	869.142.460,23	136.105.978,51	39.390.826.696,44	733.036.481,72
1.1.5.2	1203	5	20.372.570,50	20.372.570,50	0,00	0,00
1.1.5.2	1203	6	8.059.336,11	8.059.336,11	0,00	0,00
1.1.5.2	Totale		897.574.366,84	164.537.885,12	39.390.826.696,44	733.036.481,72
1.1.6.1	1201	1	2.488.583.216,25	2.490.528.902,35	35.948.638,30	-1.945.686,10
1.1.6.1	1205	1	946.405.247,50	948.318.552,95	26.832.719,32	-1.913.305,45
1.1.6.1	1205	4	293.156.101,43	291.859.869,38	757.291,24	1.296.232,05
1.1.6.1	1206	1	143.734.023,01	142.782.379,13	29.908.605,35	951.643,88
1.1.6.1	1205	5	73.752.109,74	74.972.898,55	1.507.595,51	-1.220.788,81
1.1.6.1	1205	10	23.970.434,88	23.970.434,88	0,00	0,00
1.1.6.1	1205	7	4.278.522,99	3.578.431,35	13.032,86	700.091,64
1.1.6.1	1205	2	27.121,81	27.121,81	0,00	0,00
1.1.6.1	Totale		3.973.906.777,61	3.976.038.590,40	94.967.882,58	-2.131.812,79
1.1.6.2	1201	2	80.356.287,14	7.710.336,92	1.471.429.670,88	72.645.950,22
1.1.6.2	1205	3	799.732,66	44.127,01	51.471.644,88	755.605,65
1.1.6.2	1205	8	11.726,99	1.523,59	205.205,17	10.203,40
1.1.6.2	Totale		81.167.746,79	7.755.987,52	1.523.106.520,93	73.411.759,27
1.1.7.1	1409	1	1.696.891.294,70	882.746.135,16	5.943.721.434,61	814.145.159,54
1.1.7.1	1409	3	62.346.043,97	62.346.043,97	0,00	0,00
1.1.7.1	1460	1	1.241.028,49	417.016,23	824.144,76	824.012,26
1.1.7.1	1410	1	921.904,34	197.456,55	94.535.335,80	724.447,79

<i>(in euro)</i>						
Tipologia	Capitolo	Articolo	Riscosso residui 2014	Totale da versare 2013	Totale da riscuotere 2013	Riscossioni nette 2014
1.1.7.1	1460	2	120.016,69	27.613,56	92.403,13	92.403,13
1.1.7.1	Totale		1.761.520.288,19	945.734.265,47	6.039.173.318,30	815.786.022,72
1.1.7.2	1409	2	2.702.348,66	316.606,97	1.146.790.265,91	2.385.741,69
1.1.7.2	1461	1	5.177.435,77	15.497,39	5.161.938,38	5.161.938,38
1.1.7.2	1410	2	63.366,39	11.190,56	33.766.388,60	52.175,83
1.1.7.2	1460	3	13.437,16	129,97	19.620.528,26	13.307,19
1.1.7.2	Totale		7.956.587,98	343.424,89	1.205.339.121,15	7.613.163,09
1.1.8.1	1411	1	345.781.239,77	403.505.659,83	537.118.942,01	-57.724.420,06
1.1.8.1	1421	1	68.434.010,26	65.181.592,73	1.587.733.883,18	3.252.417,53
1.1.8.1	1402	1	59.791.552,94	59.882.804,01	50.722.577,61	-91.251,07
1.1.8.1	1401	1	13.016.945,14	11.128.913,57	384.257.523,82	1.888.031,57
1.1.8.1	1431	1	2.869.208,12	2.214.239,30	64.639.869,61	654.968,82
1.1.8.1	1414	1	380.843,05	378.849,18	0,00	1.993,87
1.1.8.1	1416	1	307.661,23	287.321,32	1.141.684,10	20.339,91
1.1.8.1	1459	1	501.001,60	209.733,08	569.294,35	291.268,52
1.1.8.1	1411	2	328.014,28	52.506,71	77.876.588,45	275.507,57
1.1.8.1	1403	1	23.730,86	23.274,86	962.529,19	456,00
1.1.8.1	1466	1	13.266,21	8.994,20	407.894,35	4.272,01
1.1.8.1	1418	1	15.533,82	8.836,62	1.151.822,90	6.697,20
1.1.8.1	1462	1	52.537,32	6.138,67	514.640.807,91	46.398,65
1.1.8.1	1413	1	5.912,32	4.804,06	138.808,53	1.108,26
1.1.8.1	1412	1	7.464,97	3.417,89	3.279.284,34	4.047,08
1.1.8.1	1415	1	7.945,83	3.079,82	839.347,39	4.866,01
1.1.8.1	1411	3	485.787,64	787,79	13.157.409,13	484.999,85
1.1.8.1	1423	1	338,97	230,04	5.484.853,76	108,93
1.1.8.1	1451	1	80,64	134,06	187.953,92	-53,42
1.1.8.1	1459	2	88,88	88,88	0,00	0,00
1.1.8.1	Totale		492.023.163,85	542.901.406,62	3.244.311.074,55	-50.878.242,77
1.1.8.2	1450	1	2.454.679,98	1.859.232,83	90.928.148,88	595.447,15
1.1.8.2	Totale		2.454.679,98	1.859.232,83	90.928.148,88	595.447,15
1.1.9.1	1601	1	1.035.158.732,05	1.035.158.303,86	228.812.420,02	428,19
1.1.9.1	1602	1	2.152.884,57	2.152.884,57	0,00	0,00
1.1.9.1	Totale		1.037.311.616,62	1.037.311.188,43	228.812.420,02	428,19
1.1.10.1	1801	2	1.283.478.005,47	897.642.576,50	385.835.428,97	385.835.428,97
1.1.10.1	1801	1	858.506.431,91	309.148.840,39	542.418.810,05	549.357.591,52
1.1.10.1	1806	1	35.964,57	33.176,07	0,00	2.788,50
1.1.10.1	Totale		2.142.020.401,95	1.206.824.592,96	928.254.239,02	935.195.808,99
1.1.11.1	1805	1	7.173.841,88	7.173.841,88	0,01	0,00
1.1.11.1	1805	5	2.404.471,07	2.338.857,24	5.377.841,87	65.613,83
1.1.11.1	1809	1	907.896,61	907.896,61	0,00	0,00
1.1.11.1	1805	9	482.408,25	482.408,25	0,00	0,00
1.1.11.1	1805	6	349.100,85	335.941,42	7.176.883,07	13.159,43
1.1.11.1	1809	9	301.059,82	301.059,82	0,00	0,00

(in euro)

Tipologia	Capitolo	Articolo	Riscosso residui 2014	Totale da versare 2013	Totale da riscuotere 2013	Riscossioni nette 2014
1.1.11.1	1805	4	50.107,39	50.107,39	0,00	0,00
1.1.11.1	1809	4	31.270,85	31.270,85	0,00	0,00
1.1.11.1	1821	1	352.853,15	2.268,60	23.115.090,29	350.584,55
1.1.11.1	1805	8	332,09	332,09	52.686,08	0,00
1.1.11.1	Totale		12.053.341,96	11.623.984,15	35.722.501,32	429.357,81
1.1.12.1	1820	1	88.015.017,93	88.015.017,93	0,00	0,00
1.1.12.1	1804	1	7.166.045,06	7.167.876,26	4.126,38	-1.831,20
1.1.12.1	1802	1	269.406,44	268.138,00	2.338.093,84	1.268,44
1.1.12.1	1812	1	97.628,76	97.611,90	772.234,87	16,86
1.1.12.1	Totale		95.548.098,19	95.548.644,09	3.114.455,09	-545,90
1.1.12.2	1999	1	794.951,38	562.053,73	553.931,97	232.897,65
1.1.12.2	Totale		794.951,38	562.053,73	553.931,97	232.897,65
1.1.13.1	1210	1	881.105.610,49	886.691.985,51	12.075.572,58	-5.586.375,02
1.1.13.1	1208	1	465.548.716,33	465.548.728,21	136.574.105,47	-11,88
1.1.13.1	1218	1	358.132.419,85	358.109.369,53	10.707.412,17	23.050,32
1.1.13.1	1243	1	329.002.980,24	323.733.515,10	101.069.879,17	5.269.465,14
1.1.13.1	1233	1	166.539.358,03	166.625.364,82	49.353.615,54	-86.006,79
1.1.13.1	1217	1	55.007.784,80	57.061.840,91	0,00	-2.054.056,11
1.1.13.1	1210	3	15.645.753,05	12.974.838,41	93.165,74	2.670.914,64
1.1.13.1	1211	1	12.868.907,05	12.864.945,05	0,00	3.962,00
1.1.13.1	1216	1	16.436.483,94	11.476.284,04	179.216.222,31	4.960.199,90
1.1.13.1	1249	1	9.311.921,97	9.196.264,54	2.624.107,38	115.657,43
1.1.13.1	1217	3	6.327.666,30	4.245.146,28	380.946,70	2.082.520,02
1.1.13.1	1221	1	3.314.878,29	3.314.878,29	0,00	0,00
1.1.13.1	1228	1	2.378.120,14	2.375.741,36	1.995,30	2.378,78
1.1.13.1	1213	6	2.272.604,56	2.167.937,10	3.995.426,03	104.667,46
1.1.13.1	1213	5	2.015.223,68	1.547.105,09	4.477.231,26	468.118,59
1.1.13.1	1257	1	1.194.382,64	1.509.813,44	5.294,20	-315.430,80
1.1.13.1	1227	1	1.153.049,78	1.153.049,78	7.442,10	0,00
1.1.13.1	1220	1	1.128.611,50	1.128.611,50	0,00	0,00
1.1.13.1	1213	1	1.079.453,20	1.079.370,35	0,00	82,85
1.1.13.1	1216	2	19.601.797,73	1.055.952,24	462.781.380,68	18.545.845,49
1.1.13.1	1230	1	1.869.487,98	1.034.849,76	64.323.347,42	834.638,22
1.1.13.1	1235	1	932.127,70	929.248,76	5.773.580,27	2.878,94
1.1.13.1	1225	1	720.298,15	720.258,33	2.133,64	39,82
1.1.13.1	1471	1	160.785,04	697.729,30	259.852,99	-536.944,26
1.1.13.1	1219	1	730.294,87	600.367,56	53.379.167,76	129.927,31
1.1.13.1	1211	2	548.760,17	548.760,17	0,00	0,00
1.1.13.1	1419	1	555.324,38	464.571,54	135.224,03	90.752,84
1.1.13.1	1232	1	227.104,10	201.684,29	29.743.526,06	25.419,81
1.1.13.1	1213	9	310.033,37	196.536,97	0,00	113.496,40
1.1.13.1	1238	1	164.327,72	159.892,54	42.872,53	4.435,18
1.1.13.1	1213	10	72.623,01	72.623,01	613.839,27	0,00

(in euro)						
Tipologia	Capitolo	Articolo	Riscosso residui 2014	Totale da versare 2013	Totale da riscuotere 2013	Riscossioni nette 2014
1.1.13.1	1211	3	44.733,06	44.733,06	0,00	0,00
1.1.13.1	1213	3	37.543,22	38.113,26	0,00	-570,04
1.1.13.1	1213	4	34.208,09	28.669,00	0,00	5.539,09
1.1.13.1	1238	2	11.228,99	11.228,99	1.728,67	0,00
1.1.13.1	1471	2	4.774,98	5.312,64	32,20	-537,66
1.1.13.1	1236	1	11.889,73	3.090,35	153.054,02	8.799,38
1.1.13.1	1238	3	993,38	993,38	0,00	0,00
1.1.13.1	1218	3	164.020,48	72,18	0,00	163.948,30
1.1.13.1	1213	8	107,72	41,78	106.855,04	65,94
1.1.13.1	1216	3	86,69	19,53	154.269,66	67,16
1.1.13.1	1213	2	550,03	5,89	539,50	544,14
1.1.13.1	1477	1	0,13	0,13	2.265.823,55	0,00
1.1.13.1	Totale		2.356.667.026,56	2.329.619.543,97	1.120.319.643,24	27.047.482,59
1.1.13.2	1400	1	166.492.374,86	91.267.321,09	403.227.091,82	75.225.053,77
1.1.13.2	1210	2	10.507.822,85	2.167.022,31	275.444.940,49	8.340.800,54
1.1.13.2	1600	1	4.196.388,37	450.350,01	617.770.289,16	3.746.038,36
1.1.13.2	1218	2	8.256.114,39	397.029,68	653.658.287,61	7.859.084,71
1.1.13.2	1237	1	72.758,61	67.958,59	700.424,02	4.800,02
1.1.13.2	1233	2	5.445.132,37	56.292,57	329.697.774,30	5.388.839,80
1.1.13.2	1217	2	1.138.542,62	37.437,82	200.704.498,94	1.101.104,80
1.1.13.2	1800	1	126.374,33	21.621,45	7.403.689,08	104.752,88
1.1.13.2	1471	3	1.928.357,92	3.219,16	1.779.430.230,54	1.925.138,76
1.1.13.2	1419	2	15.446,42	2.061,47	4.639.854,18	13.384,95
1.1.13.2	1235	2	546.294,13	1.975,72	451.425.714,09	544.318,41
1.1.13.2	1210	4	1.303,41	188,09	19.879,49	1.115,32
1.1.13.2	Totale		198.726.910,28	94.472.477,96	4.724.122.673,72	104.254.432,32
1.2.1.1	1062	1	26.039.658,60	26.017.613,55	1.563.743,50	22.045,05
1.2.1.1	1182	1	26.185.209,65	25.053.159,08	101.451.999,04	1.132.050,57
1.2.1.1	1063	1	17.626.540,81	17.596.018,01	1.031.755,58	30.522,80
1.2.1.1	1033	2	14.268.589,77	14.268.589,77	0,00	0,00
1.2.1.1	1036	1	3.091.356,54	3.091.356,54	821.656,34	0,00
1.2.1.1	1190	1	1.828.129,68	1.828.129,68	0,00	0,00
1.2.1.1	1074	2	1.595.566,63	1.500.091,09	35.235.939,30	95.475,54
1.2.1.1	1198	1	1.412.360,51	1.412.360,51	102.741,19	0,00
1.2.1.1	1074	1	1.405.619,52	1.405.619,52	65.778,40	0,00
1.2.1.1	1185	1	748.880,84	747.622,32	5.298.283,12	1.258,52
1.2.1.1	1047	1	664.947,54	664.881,11	85.873,35	66,43
1.2.1.1	1046	1	395.230,26	395.230,26	1.743.677,49	0,00
1.2.1.1	1045	1	321.778,74	319.036,06	756.958,67	2.742,68
1.2.1.1	1033	1	318.478,89	318.478,89	23.548,40	0,00
1.2.1.1	1181	1	186.200,95	186.200,95	0,00	0,00
1.2.1.1	1059	1	166.625,35	166.620,31	40.510,32	5,04
1.2.1.1	1069	1	23.590,30	23.590,30	0,00	0,00

(in euro)

Tipologia	Capitolo	Articolo	Riscosso residui 2014	Totale da versare 2013	Totale da riscuotere 2013	Riscossioni nette 2014
1.2.1.1	1033	3	4.466,35	4.466,35	0,00	0,00
1.2.1.1	1056	1	3.214,23	3.214,23	0,00	0,00
1.2.1.1	1070	1	2.422,76	2.427,56	23,00	-4,80
1.2.1.1	1057	1	20.664,93	1.525,71	533.502,04	19.139,22
1.2.1.1	1065	1	271.808,66	1.234,04	14.870.342,55	270.574,62
1.2.1.1	1033	7	157.845,57	587,75	1.042.887,34	157.257,82
1.2.1.1	1074	3	27,20	27,20	0,00	0,00
1.2.1.1	Totale		96.739.214,28	95.008.080,79	164.669.219,63	1.731.133,49
1.2.1.2	1062	2	1.406.542,45	262.297,19	38.833.179,95	1.144.245,26
1.2.1.2	1033	5	488.446,05	127.825,67	142.995.989,22	360.620,38
1.2.1.2	1063	2	788.630,16	102.929,02	15.957.876,87	685.701,14
1.2.1.2	Totale		2.683.618,66	493.051,88	197.787.046,04	2.190.566,78
1.2.2.1	1081	1	58.785.854,88	7.305.511,03	51.480.343,85	51.480.343,85
1.2.2.1	1052	1	5.744.697,33	5.742.257,02	442.181,06	2.440,31
1.2.2.1	1077	1	423.092,18	418.104,90	611.128,49	4.987,28
1.2.2.1	1051	2	297.672,42	297.911,84	1.428,69	-239,42
1.2.2.1	1051	3	231.585,02	231.854,64	21,69	-269,62
1.2.2.1	1043	2	159.818,24	120.200,52	54.071.557,59	39.617,72
1.2.2.1	1060	1	12.742,42	12.742,42	2.617,66	0,00
1.2.2.1	1075	1	8.835,34	4.754,46	1.603.026,66	4.080,88
1.2.2.1	1044	1	2.263,03	2.263,03	0,00	0,00
1.2.2.1	1029	4	109,76	109,76	6.832,60	0,00
1.2.2.1	1043	1	6.041,62	60,23	3.113.779,58	5.981,39
1.2.2.1	1029	6	0,00	16,87	17.625,71	-16,87
1.2.2.1	Totale		65.672.712,24	14.135.786,72	111.350.543,58	51.536.925,52
1.2.2.2	1172	3	4.898.211,96	4.898.211,96	9.764,14	0,00
1.2.2.2	1172	6	691.401,61	691.401,61	0,00	0,00
1.2.2.2	1029	9	642.937,44	608.734,84	55.541.342,64	34.202,60
1.2.2.2	1172	7	185.288,37	119.124,72	94.229.785,86	66.163,65
1.2.2.2	1172	2	130.781,05	94.329,21	278.582.197,40	36.451,84
1.2.2.2	1172	10	51.568,84	51.568,84	4.416,22	0,00
1.2.2.2	1172	4	122.265,95	48.471,31	125.555.235,72	73.794,64
1.2.2.2	1101	1	5.301,38	5.257,70	1.563.985,10	43,68
1.2.2.2	1015	1	3.844,54	3.844,54	344.240,32	0,00
1.2.2.2	1020	1	1.649,15	1.419,27	606.212,25	229,88
1.2.2.2	1172	1	0,49	0,49	14.554,40	0,00
1.2.2.2	Totale		6.733.250,78	6.522.364,49	556.451.734,05	210.886,29
1.2.3.1	1068	1	49.774.356,36	49.774.356,36	0,00	0,00
1.2.3.1	1170	1	0,00	6,43	0,00	-6,43
1.2.3.1	1150	1	0,02	0,02	0,00	0,00
1.2.3.1	Totale		49.774.356,38	49.774.362,81	0,00	-6,43
1.2.3.2	1171	7	12.585.544,33	12.439.904,10	37.769.332,79	145.640,23
1.2.3.2	1171	2	9.879.945,87	9.535.182,74	231.241.601,30	344.763,13

(in euro)						
Tipologia	Capitolo	Articolo	Riscosso residui 2014	Totale da versare 2013	Totale da riscuotere 2013	Riscossioni nette 2014
1.2.3.2	1171	1	12.198.196,38	9.058.892,35	194.483.661,67	3.139.304,03
1.2.3.2	1030	2	4.818.932,01	4.669.127,79	30.624.494,89	149.804,22
1.2.3.2	1030	7	3.565.720,13	3.525.851,22	21.166.469,18	39.868,91
1.2.3.2	1171	4	4.122.828,52	3.473.923,25	89.016.758,34	648.905,27
1.2.3.2	1030	9	627.249,12	627.249,12	568.809,79	0,00
1.2.3.2	1030	4	488.954,13	484.320,49	27.279.819,54	4.633,64
1.2.3.2	1171	3	986.107,59	118.927,85	58.965.929,67	867.179,74
1.2.3.2	1180	1	116.805,49	116.805,49	0,00	0,00
1.2.3.2	1150	4	6.727,49	6.653,82	6.226.672,57	73,67
1.2.3.2	1038	1	2.748,40	2.748,40	5.541.356,16	0,00
1.2.3.2	Totale		49.399.759,46	44.059.586,62	702.884.905,90	5.340.172,84
1.2.4.1	1239	1	337.751.531,00	338.366.656,80	122.387.542,23	-615.125,80
1.2.4.1	1503	1	312.303.443,47	17.083.335,78	295.203.903,75	295.220.107,69
1.2.4.1	1255	1	329.412,27	292.817,37	684.308,37	36.594,90
1.2.4.1	1207	1	93.741,73	93.693,31	0,00	48,42
1.2.4.1	1254	1	134.637,85	90.310,92	6.981.753,09	44.326,93
1.2.4.1	1254	3	57.015,80	48.916,94	532.219,55	8.098,86
1.2.4.1	Totale		650.669.782,12	355.975.731,12	425.789.726,99	294.694.051,00
1.2.4.2	1260	1	450.278,86	450.278,86	0,00	0,00
1.2.4.2	1239	2	8.472.506,25	373.737,33	300.491.990,29	8.098.768,92
1.2.4.2	1301	1	22.115,26	22.009,23	320.664,33	106,03
1.2.4.2	Totale		8.944.900,37	846.025,42	300.812.654,62	8.098.874,95
1.2.5.1	1242	1	1.681.946,51	935.518,89	27.273.424,64	746.427,62
1.2.5.1	1250	1	353.028,47	311.102,13	35.376.454,54	41.926,34
1.2.5.1	1242	2	233.881,88	185.079,09	5.565.262,45	48.802,79
1.2.5.1	1242	4	236.466,29	118.526,25	2.367.881,84	117.940,04
1.2.5.1	1251	1	67.549,73	67.549,73	559.954,76	0,00
1.2.5.1	1242	5	38.140,25	21.995,58	382.263,75	16.144,67
1.2.5.1	1242	3	54.452,24	2.340,38	4.728.446,17	52.111,86
1.2.5.1	1242	6	416,62	91,75	55.441,45	324,87
1.2.5.1	Totale		2.665.881,99	1.642.203,80	76.309.129,60	1.023.678,19
1.2.5.2	1253	1	16.670.326,07	5.165.693,86	261.729.419,02	11.504.632,21
1.2.5.2	1265	1	1.479.303,59	1.467.056,37	932.956,69	12.247,22
1.2.5.2	1253	2	602.498,57	459.183,79	4.188.682,06	143.314,78
1.2.5.2	1253	6	255.170,15	167.900,32	3.200.261,77	87.269,83
1.2.5.2	1253	7	147.669,08	147.038,94	228.496,91	630,14
1.2.5.2	1253	3	178.393,58	99.474,34	1.214.367,26	78.919,24
1.2.5.2	1253	5	50.539,28	48.409,63	154.353,75	2.129,65
1.2.5.2	1253	4	109.504,15	46.431,30	2.525.604,26	63.072,85
1.2.5.2	Totale		19.493.404,47	7.601.188,55	274.174.141,72	11.892.215,92
Totale Titolo 1			41.210.093.374,34	36.299.807.915,43	101.312.657.732,67	4.910.285.458,91

(in euro)

Tipologia	Capitolo	Articolo	Riscosso residui 2014	Totale da versare 2013	Totale da riscuotere 2013	Riscossioni nette 2014
2.1.1.1	2065	1	64.492.712,96	63.083.920,91	26.450.978,89	1.408.792,05
2.1.1.1	2054	1	56.682.091,44	56.368.016,46	21.041.269,33	314.074,98
2.1.1.1	3321	1	47.083.693,03	48.315.353,58	17.928.182,12	-1.231.660,55
2.1.1.1	2065	2	19.494.277,16	21.126.703,20	21.797,21	-1.632.426,04
2.1.1.1	2009	1	2.914.223,78	2.910.970,28	278.233,51	3.253,50
2.1.1.1	3324	1	1.591.774,42	1.530.610,08	234.195,78	61.164,34
2.1.1.1	2314	1	920.263,84	920.201,08	43.787,48	62,76
2.1.1.1	2225	1	845.273,77	665.468,84	0,00	179.804,93
2.1.1.1	2015	1	348.982,22	348.483,04	4.556,86	499,18
2.1.1.1	3467	1	66.067,11	66.963,16	47,91	-896,05
2.1.1.1	2003	1	62.334,39	61.263,88	8.771.440,06	1.070,51
2.1.1.1	2010	1	48.780,99	48.779,88	16.859,80	1,11
2.1.1.1	2008	1	32.113,80	32.113,80	2.159,42	0,00
2.1.1.1	2162	1	28.028,97	24.570,10	0,00	3.458,87
2.1.1.1	2001	1	24.195,86	24.026,40	34.211,68	169,46
2.1.1.1	2055	1	20.643,56	20.641,75	936,78	1,81
2.1.1.1	2005	1	10.251,26	10.037,41	24.666,91	213,85
2.1.1.1	2056	1	9.479,90	9.479,90	1.028,94	0,00
2.1.1.1	2007	1	220,27	220,27	1.402,77	0,00
2.1.1.1	2456	1	78,10	78,10	690,87	0,00
2.1.1.1	2449	1	5,15	4,39	7.508,02	0,76
2.1.1.1	Totale		194.675.491,98	195.567.906,51	74.863.954,34	-892.414,53
2.1.2.1	3301	1	3.167.115,70	3.164.557,50	46.240,96	2.558,20
2.1.2.1	2101	1	2.544.388,53	2.545.176,27	231.207,04	-787,74
2.1.2.1	2406	1	444.735,78	444.557,28	511.488,59	178,50
2.1.2.1	2405	1	196.969,18	187.154,75	22.332,36	9.814,43
2.1.2.1	2305	1	124.800,00	124.800,00	0,00	0,00
2.1.2.1	2311	1	115.930,87	115.911,68	171,34	19,19
2.1.2.1	2226	3	119.738,54	101.916,30	0,00	17.822,24
2.1.2.1	3306	1	40.399,12	38.879,40	0,00	1.519,72
2.1.2.1	3500	2	25.355,77	33.465,67	0,00	-8.109,90
2.1.2.1	3618	1	13.968,18	11.143,92	0,00	2.824,26
2.1.2.1	2569	2	160.794,74	7.753,25	10.273.598,68	153.041,49
2.1.2.1	2521	1	10.568,13	7.071,52	0,00	3.496,61
2.1.2.1	3702	1	6.531,96	6.531,96	5,60	0,00
2.1.2.1	2569	8	648.883,77	3.286,88	21.549.730,71	645.596,89
2.1.2.1	2320	1	2.441,37	2.480,15	71.315,29	-38,78
2.1.2.1	2408	1	1.663,60	1.663,60	254,30	0,00
2.1.2.1	3526	1	1.250,87	1.246,97	0,00	3,90
2.1.2.1	3552	1	1.093,63	1.093,63	0,00	0,00
2.1.2.1	2101	2	44.322,49	764,22	10.000.862,27	43.558,27
2.1.2.1	2569	6	23.931,36	316,22	437.453,82	23.615,14
2.1.2.1	2369	1	129,58	128,53	544,11	1,05

(in euro)

Tipologia	Capitolo	Articolo	Riscosso residui 2014	Totale da versare 2013	Totale da riscuotere 2013	Riscossioni nette 2014
2.1.2.1	2569	10	6.616,90	66,28	252.593,47	6.550,62
2.1.2.1	3565	1	64,31	64,31	0,00	0,00
2.1.2.1	2357	1	0,00	25,82	0,00	-25,82
2.1.2.1	2447	1	92.388,67	0,07	0,00	92.388,60
2.1.2.1	Totale		7.794.083,05	6.800.056,18	43.397.798,54	994.026,87
2.1.2.2	3518	19	4.247.126,98	3.360.334,17	64.218.045,45	886.792,81
2.1.2.2	2454	12	3.347.087,57	3.347.087,57	0,00	0,00
2.1.2.2	2324	1	2.999.547,57	2.999.476,80	23.403,76	70,77
2.1.2.2	2584	1	2.201.035,95	2.231.029,44	18.631,98	-29.993,49
2.1.2.2	2413	1	91.137,04	90.724,21	1.611.628,09	412,83
2.1.2.2	3406	1	66.600,80	72.225,80	5.625,00	-5.625,00
2.1.2.2	2321	1	73.164,43	71.394,91	37.777,90	1.769,52
2.1.2.2	2413	3	60.471,30	60.471,30	361.092,64	0,00
2.1.2.2	2413	5	133.501,69	52.141,62	72.461,06	81.360,07
2.1.2.2	2582	14	46.321,55	46.321,55	0,00	0,00
2.1.2.2	3408	3	31.451,23	31.451,23	0,00	0,00
2.1.2.2	2181	1	53.840,39	20.613,00	0,00	33.227,39
2.1.2.2	2582	5	13.172,20	11.672,20	0,00	1.500,00
2.1.2.2	2582	17	15.276,84	8.726,72	0,00	6.550,12
2.1.2.2	2454	5	2.920,09	952,69	0,00	1.967,40
2.1.2.2	3408	1	430,38	430,38	0,00	0,00
2.1.2.2	2439	1	5.173,04	218,64	0,00	4.954,40
2.1.2.2	3558	1	106,94	106,94	0,00	0,00
2.1.2.2	2323	1	0,15	0,15	324,84	0,00
2.1.2.2	2181	2	19.859,55	0,12	2,26	19.859,43
2.1.2.2	Totale		13.408.225,69	12.405.379,44	66.348.992,98	1.002.846,25
2.1.2.3	3342	12	380.782.937,68	380.780.552,68	37.089.297,90	2.385,00
2.1.2.3	2650	1	6.287.708,58	6.252.430,74	168.018.683,20	35.277,84
2.1.2.3	2226	1	876.737,96	907.665,74	0,00	-30.927,78
2.1.2.3	2226	2	749.103,76	662.678,97	0,00	86.424,79
2.1.2.3	2582	20	74.909,99	60.856,71	0,00	14.053,28
2.1.2.3	3342	1	8.234,60	4.340,40	998.119,83	3.894,20
2.1.2.3	3525	1	259,65	259,65	0,00	0,00
2.1.2.3	3350	1	26,80	26,80	152,39	0,00
2.1.2.3	3583	1	0,02	0,02	0,00	0,00
2.1.2.3	Totale		388.779.919,04	388.668.811,71	206.106.253,32	111.107,33
2.1.3.2	2612	4	49.967.687,90	49.753.583,54	56.725.663,34	214.104,36
2.1.3.2	2604	1	29.293.084,63	29.293.084,63	3.403.199,64	0,00
2.1.3.2	2608	1	20.820.059,97	20.765.960,50	32.542.251,64	54.099,47
2.1.3.2	2601	1	20.423.931,12	17.733.032,69	189.795.121,83	2.690.898,43
2.1.3.2	2612	1	4.010.748,77	3.920.780,77	36.687.915,82	89.968,00
2.1.3.2	2612	8	1.853.813,61	1.827.955,07	1.189.567,72	25.858,54
2.1.3.2	2614	1	1.247.152,60	1.245.754,50	1.411.735,30	1.398,10

(in euro)

Tipologia	Capitolo	Articolo	Riscosso residui 2014	Totale da versare 2013	Totale da riscuotere 2013	Riscossioni nette 2014
2.1.3.2	2612	2	1.189.449,47	1.183.582,78	3.800.644,05	5.866,69
2.1.3.2	2612	3	1.144.411,96	1.114.235,32	5.699.226,49	30.176,64
2.1.3.2	2609	1	878.718,85	878.718,85	335,70	0,00
2.1.3.2	2616	1	738.521,53	738.341,08	10.568.114,56	180,45
2.1.3.2	2608	2	659.538,86	659.538,86	111.560,08	0,00
2.1.3.2	2607	1	773.722,74	518.241,35	12.283.755,73	255.481,39
2.1.3.2	2616	2	167.222,70	167.222,70	48.805,18	0,00
2.1.3.2	2610	1	103.652,03	103.652,03	62.762,32	0,00
2.1.3.2	2603	1	45.388,30	45.388,30	1.310,48	0,00
2.1.3.2	2612	7	35.995,43	35.997,11	6.091,00	-1,68
2.1.3.2	2617	1	32.817,57	32.799,81	12.549,59	17,76
2.1.3.2	2612	6	28.420,93	28.420,93	309.919,63	0,00
2.1.3.2	2612	5	27.855,31	27.855,31	77.937,11	0,00
2.1.3.2	2602	1	21.679,85	21.341,98	53.730,36	337,87
2.1.3.2	2603	2	18.652,65	10.917,06	10.162,94	7.735,59
2.1.3.2	2611	1	2.897,31	2.897,31	180.862,01	0,00
2.1.3.2	2647	1	0,00	12,40	0,00	-12,40
2.1.3.2	Totale		133.485.424,09	130.109.314,88	354.983.222,52	3.376.109,21
2.1.3.3	3210	1	126.346.133,92	63.446.293,20	3.732.677.605,51	62.899.840,72
2.1.3.3	3210	6	23.368.372,49	14.495.602,20	1.040.361.183,49	8.872.770,29
2.1.3.3	3210	7	16.987.651,77	14.208.928,01	3.020.816.973,50	2.778.723,76
2.1.3.3	3210	2	50.725.371,26	6.630.701,37	316.628.614,32	44.094.669,89
2.1.3.3	3210	13	2.409.556,69	2.377.538,90	9.530.837,51	32.017,79
2.1.3.3	3210	3	21.627.800,50	2.191.542,34	841.552.620,36	19.436.258,16
2.1.3.3	3210	4	1.704.749,29	1.485.925,36	44.655.133,28	218.823,93
2.1.3.3	3210	10	1.381.063,37	324.073,27	67.492.886,48	1.056.990,10
2.1.3.3	3210	11	3.656.623,19	154.344,79	183.557.598,45	3.502.278,40
2.1.3.3	3210	12	138.580,81	126.434,54	19.800.848,07	12.146,27
2.1.3.3	3210	14	451.293,67	104.500,04	311.287.767,21	346.793,63
2.1.3.3	3210	5	7.933.207,05	89.946,78	67.631.465,27	7.843.260,27
2.1.3.3	3221	1	188.520,75	76.660,05	357.186.959,90	111.860,70
2.1.3.3	3270	1	7.766,63	7.766,63	1.411,92	0,00
2.1.3.3	3222	1	462,86	730,84	826.976,95	-267,98
2.1.3.3	3210	8	109.462,57	96,70	8.909.580,39	109.365,87
2.1.3.3	Totale		257.036.616,82	105.721.085,02	10.022.918.462,61	151.315.531,80
2.1.3.4	2954	1	150,30	150,30	0,00	0,00
2.1.3.4	Totale		150,30	150,30	0,00	0,00
2.1.3.6	2653	1	23.166,19	23.166,19	0,00	0,00
2.1.3.6	Totale		23.166,19	23.166,19	0,00	0,00
2.1.4.1	3970	1	169.576.458,67	26.392.480,97	607.189.095,33	143.183.977,70
2.1.4.1	3971	1	9.540.757,76	555.578,07	98.353.744,64	8.985.179,69
2.1.4.1	3970	2	294.873,13	100.829,50	412.032,12	194.043,63
2.1.4.1	3979	1	1.300.534,23	86.552,95	223.117.995,06	1.213.981,28

(in euro)						
Tipologia	Capitolo	Articolo	Riscosso residui 2014	Totale da versare 2013	Totale da riscuotere 2013	Riscossioni nette 2014
2.1.4.1	3971	2	3.199,92	10,40	90.434,64	3.189,52
2.1.4.1	Totale		180.715.823,71	27.135.451,89	929.163.301,79	153.580.371,82
2.1.4.2	3980	1	1.616.331,01	124,21	133.884.242,96	1.616.206,80
2.1.4.2	Totale		1.616.331,01	124,21	133.884.242,96	1.616.206,80
2.1.5.1	2301	1	181.494.556,72	139.678.121,18	10.924.532.887,77	41.816.435,54
2.1.5.1	3312	3	304.199.275,45	115.906.878,63	4.834.276.583,62	188.292.396,82
2.1.5.1	3313	2	102.740.212,99	65.502.700,24	327.542.763,36	37.237.512,75
2.1.5.1	3313	1	268.250.054,73	33.533.249,75	10.275.739.318,65	234.716.804,98
2.1.5.1	3313	3	38.671.268,78	25.766.906,21	265.644.224,08	12.904.362,57
2.1.5.1	3312	4	59.285.236,36	18.913.344,32	2.354.274.610,03	40.371.892,04
2.1.5.1	2302	1	99.200.486,08	18.144.565,74	5.811.854.681,35	81.055.920,34
2.1.5.1	3312	11	208.027.078,50	15.239.828,74	32.128.510.533,48	192.787.249,76
2.1.5.1	3312	5	21.398.386,43	14.514.101,78	5.983.414.494,49	6.884.284,65
2.1.5.1	2309	1	9.903.651,90	9.322.846,35	5.106.436,80	580.805,55
2.1.5.1	3313	6	4.691.365,28	2.799.013,98	25.051.459,62	1.892.351,30
2.1.5.1	3312	14	6.014.820,74	1.612.512,18	458.498.248,86	4.402.308,56
2.1.5.1	3312	9	4.468.151,72	1.052.185,07	131.892.419,90	3.415.966,65
2.1.5.1	3315	1	3.417.061,78	855.539,63	1.816.681.450,74	2.561.522,15
2.1.5.1	2315	1	1.252.589,91	736.058,18	22.437.110,17	516.531,73
2.1.5.1	2370	1	692.754,58	661.440,18	4.967.736,34	31.314,40
2.1.5.1	3313	5	681.770,05	568.154,44	2.575.508,36	113.615,61
2.1.5.1	2303	1	595.692,73	545.720,99	10.549.719,37	49.971,74
2.1.5.1	3312	15	3.082.139,82	448.178,47	403.102.422,51	2.633.961,35
2.1.5.1	3314	1	2.547.752,03	421.723,53	52.530.530,98	2.126.028,50
2.1.5.1	2351	1	372.645,12	373.808,45	746.243.060,46	-1.163,33
2.1.5.1	2306	1	355.226,46	352.486,71	258.896,14	2.739,75
2.1.5.1	2331	1	276.213,24	276.213,24	0,00	0,00
2.1.5.1	2308	1	1.956.236,77	259.266,62	293.109.050,69	1.696.970,15
2.1.5.1	2304	1	136.015,96	161.029,05	1.959.912,19	-25.013,09
2.1.5.1	3312	1	150.887,07	146.619,20	11.157.742,22	4.267,87
2.1.5.1	3312	8	100.227,97	127.965,46	9.935.179,41	-27.737,49
2.1.5.1	3312	13	74.766,34	74.766,34	0,00	0,00
2.1.5.1	2389	1	93.344,01	69.427,83	23.816,44	23.916,18
2.1.5.1	2523	1	57.384,54	68.000,82	0,00	-10.616,28
2.1.5.1	3312	7	436.976,37	54.229,12	158.506.795,16	382.747,25
2.1.5.1	3312	12	419.653,68	49.090,51	17.947.660,11	370.563,17
2.1.5.1	2380	1	286.797,05	39.015,10	13.706.146,87	247.781,95
2.1.5.1	2386	1	32.609,94	32.512,42	819.281,03	97,52
2.1.5.1	3312	6	67.248,02	25.466,29	24.349.388,55	41.781,73
2.1.5.1	3312	10	17.933,35	17.870,51	2.179.903,64	62,84
2.1.5.1	3313	4	28.228,94	15.135,94	6.886.264,28	13.093,00
2.1.5.1	2522	1	11.651,15	11.651,15	0,00	0,00
2.1.5.1	2524	1	6.737,90	6.741,40	0,00	-3,50

(in euro)

Tipologia	Capitolo	Articolo	Riscosso residui 2014	Totale da versare 2013	Totale da riscuotere 2013	Riscossioni nette 2014
2.1.5.1	3373	1	61.810,39	3.247,26	1.484.551,55	58.563,13
2.1.5.1	3384	1	221.280,23	1.144,80	1.371.152.579,06	220.135,43
2.1.5.1	2299	2	186,22	186,22	0,00	0,00
2.1.5.1	2523	2	596,77	81,82	51.629,49	514,95
2.1.5.1	3316	1	0,08	0,03	0,77	0,05
2.1.5.1	Totale		1.325.778.964,15	468.389.025,88	78.498.954.998,54	857.389.938,27
2.1.5.2	3322	2	9.648,98	9.648,98	0,00	0,00
2.1.5.2	Totale		9.648,98	9.648,98	0,00	0,00
2.1.5.3	2326	1	133.404.209,72	20.068.713,62	10.427.153.083,79	113.335.496,10
2.1.5.3	2573	7	14.732.552,63	12.446.753,12	236.564.815,64	2.285.799,51
2.1.5.3	3592	14	9.520.927,27	9.520.927,27	40,68	0,00
2.1.5.3	2573	4	6.577.651,36	5.850.824,55	58.573.221,62	726.826,81
2.1.5.3	2567	1	15.969.897,57	2.752.688,14	728.542.577,32	13.217.209,43
2.1.5.3	2439	7	2.427.327,81	2.427.282,63	14.691,23	45,18
2.1.5.3	2440	1	1.322.509,46	1.321.626,53	266.628,96	882,93
2.1.5.3	3319	1	994.810,71	994.810,71	0,00	0,00
2.1.5.3	2325	1	51.905.751,30	936.297,25	2.106.644.956,49	50.969.454,05
2.1.5.3	2462	1	568.462,79	568.571,27	3.102,97	-108,48
2.1.5.3	2454	4	699.286,68	477.398,67	151.974.920,26	221.888,01
2.1.5.3	3319	3	318.156,66	318.156,66	0,00	0,00
2.1.5.3	3592	24	282.190,93	282.190,93	0,00	0,00
2.1.5.3	2327	1	613.553,93	163.909,37	395.385.318,51	449.644,56
2.1.5.3	2439	13	70.614,47	70.614,47	0,00	0,00
2.1.5.3	2439	4	74.897,89	63.602,39	3.581.368,52	11.295,50
2.1.5.3	3319	6	62.452,95	62.452,95	0,00	0,00
2.1.5.3	2474	1	67.097,12	60.830,52	616.573,55	6.266,60
2.1.5.3	2307	1	33.140,89	32.794,64	73.637,22	346,25
2.1.5.3	3703	1	76.392,32	24.237,46	8.179.399,01	52.154,86
2.1.5.3	2582	23	20.033,80	20.033,80	0,00	0,00
2.1.5.3	2376	1	235.177,50	19.011,73	27.599.082,26	216.165,77
2.1.5.3	2582	22	16.757,54	16.756,88	2.915,03	0,66
2.1.5.3	3319	8	19.042,34	15.546,86	2.292.216,73	3.495,48
2.1.5.3	3319	5	6.752,98	6.758,56	0,00	-5,58
2.1.5.3	2402	1	1.912,91	1.912,91	17.627,27	0,00
2.1.5.3	3712	7	1.250,00	1.250,00	0,00	0,00
2.1.5.3	2462	2	280.247,99	1.187,62	14.341.429,81	279.060,37
2.1.5.3	2592	9	112,04	95,55	499.905,45	16,49
2.1.5.3	3319	4	82,26	82,26	0,00	0,00
2.1.5.3	3319	7	68,17	68,17	0,00	0,00
2.1.5.3	Totale		240.303.321,99	58.527.387,49	14.162.327.512,32	181.775.934,50
2.1.7.1	3347	1	19.178,91	17.961,48	0,00	1.217,43
2.1.7.1	Totale		19.178,91	17.961,48	0,00	1.217,43
2.1.7.2	3791	1	20.195.311,00	20.195.311,00	491.004,00	0,00

(in euro)

Tipologia	Capitolo	Articolo	Riscosso residui 2014	Totale da versare 2013	Totale da riscuotere 2013	Riscossioni nette 2014
2.1.7.2	3302	1	13.712.395,88	6.797.162,32	1.593.462.179,80	6.915.233,56
2.1.7.2	2319	1	13.064.871,72	6.664.366,04	1.270.026.151,58	6.400.505,68
2.1.7.2	3530	1	4.792.902,98	4.658.641,37	23.357.056,48	134.261,61
2.1.7.2	3670	1	2.893.909,06	2.348.607,29	22.906.929,46	545.301,77
2.1.7.2	3524	1	600.135,98	600.106,74	10.966,14	29,24
2.1.7.2	3560	1	2.826.992,57	453.303,98	117.243.737,86	2.373.688,59
2.1.7.2	3522	1	586.233,34	372.109,48	386.940,92	214.123,86
2.1.7.2	3663	1	368.199,84	368.197,40	882.038,51	2,44
2.1.7.2	3658	1	258.263,01	258.263,01	258.263,01	0,00
2.1.7.2	3580	1	231.242,94	211.635,78	2.287.703,76	19.607,16
2.1.7.2	3674	1	208.944,55	208.944,55	0,00	0,00
2.1.7.2	3590	1	209.463,08	201.446,71	2.870.707,78	8.016,37
2.1.7.2	3570	1	373.100,00	199.198,65	15.487.815,86	173.901,35
2.1.7.2	3701	1	96.547,36	96.534,70	3.701,33	12,66
2.1.7.2	3424	2	79.949,16	64.330,97	12.808.530,14	15.618,19
2.1.7.2	3310	1	155.863,07	45.717,54	171.397.491,90	110.145,53
2.1.7.2	3530	3	164.009,01	36.893,00	12.665,62	127.116,01
2.1.7.2	3423	2	388.875,97	31.797,39	51.126.505,71	357.078,58
2.1.7.2	3550	1	198.805,94	26.968,46	7.654.578,31	171.837,48
2.1.7.2	3455	2	130.132,74	15.951,68	223.418.774,24	114.181,06
2.1.7.2	3620	1	14.854,40	14.854,40	266,74	0,00
2.1.7.2	3444	1	26.729,36	13.587,19	75.013.760,17	13.142,17
2.1.7.2	3375	1	10.026,97	10.026,97	0,00	0,00
2.1.7.2	3455	1	10.031,41	9.768,94	34.519.145,14	262,47
2.1.7.2	3708	1	9.675,84	9.675,84	9.824,13	0,00
2.1.7.2	3427	2	544.019,59	5.310,38	32.282.210,66	538.709,21
2.1.7.2	3602	1	29.529,36	4.925,04	10.097.134,63	24.604,32
2.1.7.2	3586	1	219.584,33	2.909,38	23.315.516,73	216.674,95
2.1.7.2	3431	1	8.742,06	2.516,77	201.320,93	6.225,29
2.1.7.2	3464	1	2.222,90	2.172,50	65.164,00	50,40
2.1.7.2	3445	2	35.756,46	1.417,39	914.292,67	34.339,07
2.1.7.2	3548	1	1.168,56	1.086,15	709,45	82,41
2.1.7.2	3481	1	1.083,40	1.083,40	5,64	0,00
2.1.7.2	3310	2	957,54	957,54	0,00	0,00
2.1.7.2	3500	1	32.959,76	783,05	763.310,60	32.176,71
2.1.7.2	3540	1	12.735,35	670,93	824.897,21	12.064,42
2.1.7.2	3662	1	494,11	494,11	8.150,75	0,00
2.1.7.2	3424	1	1.416,11	258,23	0,00	1.157,88
2.1.7.2	3530	4	167.944,51	218,35	23.967,19	167.726,16
2.1.7.2	3426	2	1.723,90	76,35	5.908.825,44	1.647,55
2.1.7.2	3305	1	49,44	49,45	49.806,51	-0,01
2.1.7.2	3621	1	0,00	16,77	0,00	-16,77
2.1.7.2	Totale		62.667.854,56	43.938.347,19	3.700.092.051,00	18.729.507,37

(in euro)

Tipologia	Capitolo	Articolo	Riscosso residui 2014	Totale da versare 2013	Totale da riscuotere 2013	Riscossioni nette 2014
2.1.7.3	3563	5	42.966.510,52	42.957.753,86	11.752.237,86	8.756,66
2.1.7.3	3410	1	17.823.689,76	17.666.729,62	1.025.563,55	156.960,14
2.1.7.3	3592	2	2.134.144,78	1.660.364,68	584.617.737,48	473.780,10
2.1.7.3	3592	3	19.991.822,07	743.877,05	2.812.894.736,64	19.247.945,02
2.1.7.3	3592	1	485.604,45	455.321,53	77.471,63	30.282,92
2.1.7.3	3549	1	5.042.510,29	161.851,86	136.938.160,02	4.880.658,43
2.1.7.3	3592	15	236.730,55	140.908,66	62.906.642,11	95.821,89
2.1.7.3	2329	1	3.463.105,18	112.813,80	112.931.148,62	3.350.291,38
2.1.7.3	2573	1	24.372,89	24.371,78	0,00	1,11
2.1.7.3	2454	3	17.123,23	4.626,32	328.430,07	12.496,91
2.1.7.3	2454	2	2.390,99	2.390,99	0,00	0,00
2.1.7.3	2592	3	826,40	826,40	0,00	0,00
2.1.7.3	2573	33	560,30	312,40	386.233,60	247,90
2.1.7.3	2584	4	1.240,23	299,70	13.268,63	940,53
2.1.7.3	3750	1	45,25	45,25	0,00	0,00
2.1.7.3	3748	1	25,06	24,10	0,00	0,96
2.1.7.3	2573	2	23,02	19,15	0,00	3,87
2.1.7.3	2454	6	22,04	18,73	668.820,71	3,31
2.1.7.3	Totale		92.190.747,01	63.932.555,88	3.724.540.450,92	28.258.191,13
2.1.8.1	2532	1	1.465.264.413,00	1.465.101.761,17	0,00	162.651,83
2.1.8.1	2529	1	61.018.826,54	61.018.826,54	2.792.088,07	0,00
2.1.8.1	2528	1	9.188.865,07	9.188.865,07	1.811.829,39	0,00
2.1.8.1	2527	4	860,25	2,26	99.741,58	857,99
2.1.8.1	Totale		1.535.472.964,86	1.535.309.455,04	4.703.659,04	163.509,82
2.1.8.2	2533	3	1.113.810,89	1.113.810,89	23.270,00	0,00
2.1.8.2	2534	1	1.256.300,27	795.268,26	3.618.644,13	461.032,01
2.1.8.2	2534	3	69.835,52	63.556,33	498,05	6.279,19
2.1.8.2	2534	2	50.339,25	50.334,25	38,94	5,00
2.1.8.2	2533	2	1.291,14	1.291,14	0,00	0,00
2.1.8.2	Totale		2.491.577,07	2.024.260,87	3.642.451,12	467.316,20
2.2.1.1	3367	1	0,00	34,91	0,00	-34,91
2.2.1.1	Totale		0,00	34,91	0,00	-34,91
2.2.1.2	3336	1	1.741.623,74	1.737.367,57	171.027,89	4.256,17
2.2.1.2	3307	1	5.099,37	5.008,96	100.272,19	90,41
2.2.1.2	Totale		1.746.723,11	1.742.376,53	271.300,08	4.346,58
Totale Titolo 2			4.438.216.212,52	3.040.322.500,58	111.926.198.652,08	1.397.893.711,94

Tipologia	Capitolo	Articolo	riscosso residui 2014	Totale da versare 2013	Totale da riscuotere 2013	Riscossioni nette 2014
3.2.1.1	4055	1	1.364,48	330,42	3.813,87	1.034,06
3.2.1.1	Totale		1.364,48	330,42	3.813,87	1.034,06
3.2.1.2	4003	1	575.260,66	487.964,52	1.169.095,38	87.296,14
3.2.1.2	4004	1	54.297,36	54.297,36	0,00	0,00

<i>(in euro)</i>						
Tipologia	Capitolo	Articolo	Riscosso residui 2014	Totale da versare 2013	Totale da riscuotere 2013	Riscossioni nette 2014
3.2.1.2	4012	1	4.370,04	4.370,04	2,80	0,00
3.2.1.2	4005	1	3.372,88	3.395,15	185,06	-22,27
3.2.1.2	Totale		637.300,94	550.027,07	1.169.283,24	87.273,87
3.2.2.2	4726	1	13.676.868,32	191.188,64	373.780.970,64	13.485.679,68
3.2.2.2	4850	1	4.565,82	4.710,76	46.323,71	-144,94
3.2.2.2	4567	1	81,05	39,32	10.341,09	41,73
3.2.2.2	4555	1	151,37	6,20	638.329,68	145,17
3.2.2.2	Totale		13.681.666,56	195.944,92	374.475.965,12	13.485.721,64
Totale Titolo 3			14.320.331,98	746.302,41	375.649.062,23	13.574.029,57
ENTRATE FINALI			45.662.629.918,84	39.340.876.718,42	213.614.505.446,98	6.321.753.200,42

PAGINA BIANCA

ALLEGATO G
(RISCOSSIONI NETTE RESIDUI NEGATIVE)

PAGINA BIANCA

ALLEGATO G1

RISCOSSIONI NETTE NEGATIVE DEI RESIDUI PER TIPOLOGIE
(RISCOSSIONI LORDE 2014 - TOTALE DA VERSARE 2013)

(in euro)

Tipologia	Capitolo	Articolo	Riscosso residui 2014	Totale da versare 2013	Totale da riscuotere 2013	Riscossioni nette 2014
1.1.1.1	1023	3	5.602.504.310,68	5.602.997.094,60	14.961.212,71	-492.783,92
1.1.1.1	1023	14	914.663.582,71	915.411.211,04	0,00	-747.628,33
1.1.1.1	1023	18	476.208.596,24	476.211.966,50	64.253,36	-3.370,26
1.1.1.1	1023	13	429.613.649,01	430.899.978,37	6.184.334,16	-1.286.329,36
1.1.1.1	1023	20	15.944.298,29	17.000.634,60	508.905,67	-1.056.336,31
1.1.1.1	1023	19	12.248.900,74	13.466.069,81	167.625,53	-1.217.169,07
1.1.1.1	1023	25	97.571,72	215.373,86	248.091,38	-117.802,14
1.1.1.1	Totale		7.451.280.909,39	7.456.202.328,78	22.134.422,81	-4.921.419,39
1.1.1.2	1023	24	49.023.588,75	49.029.638,68	355.433,31	-6.049,93
1.1.1.2	Totale		49.023.588,75	49.029.638,68	355.433,31	-6.049,93
1.1.2.1	1024	8	1.889.183.893,33	1.889.866.791,97	171.455.038,83	-682.898,64
1.1.2.1	Totale		1.889.183.893,33	1.889.866.791,97	171.455.038,83	-682.898,64
1.1.3.1	1026	23	163.016.393,01	181.280.086,31	12.566.482,03	-18.263.693,30
1.1.3.1	1174	1	6.266.475,29	6.613.348,77	2.800.991,80	-346.873,48
1.1.3.1	1026	8	3.089.074,95	3.196.060,20	25.799,61	-106.985,25
1.1.3.1	1026	7	2.099.045,79	2.647.207,76	46.243,55	-548.161,97
1.1.3.1	Totale		174.470.989,04	193.736.703,04	15.439.516,99	-19.265.714,00
1.1.4.1	1025	4	25.282.415,92	25.282.791,69	523.308,64	-375,77
1.1.4.1	1040	1	15.098.615,10	15.113.012,18	9.235.651,25	-14.397,08
1.1.4.1	1025	14	8.659.359,56	9.330.198,52	349.064,68	-670.838,96
1.1.4.1	1025	15	1.713.101,71	2.398.613,67	527,46	-685.511,96
1.1.4.1	1050	1	805.316,17	1.275.435,52	3.090.663,06	-470.119,35
1.1.4.1	1028	4	654.188,40	714.961,82	28.297,20	-60.773,42
1.1.4.1	1028	8	535.457,56	629.416,77	500,31	-93.959,21
1.1.4.1	1028	3	332.220,35	336.620,92	3.511,91	-4.400,57
1.1.4.1	1199	1	747,27	2.531,48	435.005,45	-1.784,21
1.1.4.1	1007	3	0,00	0,67	0,00	-0,67
1.1.4.1	Totale		53.081.422,04	55.083.583,24	13.666.529,96	-2.002.161,20
1.1.4.2	1002	1	33.182,26	35.939,02	143.500,47	-2.756,76
1.1.4.2	Totale		33.182,26	35.939,02	143.500,47	-2.756,76
1.1.5.1	1203	1	6.211.284.594,15	6.272.989.313,00	1.320.559.250,77	-61.704.718,85
1.1.5.1	Totale		6.211.284.594,15	6.272.989.313,00	1.320.559.250,77	-61.704.718,85
1.1.6.1	1201	1	2.488.583.216,25	2.490.528.902,35	35.948.638,30	-1.945.686,10
1.1.6.1	1205	1	946.405.247,50	948.318.552,95	26.832.719,32	-1.913.305,45
1.1.6.1	1205	5	73.752.109,74	74.972.898,55	1.507.595,51	-1.220.788,81
1.1.6.1	Totale		3.508.740.573,49	3.513.820.353,85	64.288.953,13	-5.079.780,36
1.1.8.1	1411	1	345.781.239,77	403.505.659,83	537.118.942,01	-57.724.420,06
1.1.8.1	1402	1	59.791.552,94	59.882.804,01	50.722.577,61	-91.251,07

(in euro)

Tipologia	Capitolo	Articolo	Riscosso residui 2014	Totale da versare 2013	Totale da riscuotere 2013	Riscossioni nette 2014
1.1.8.1	1451	1	80,64	134,06	187.953,92	-53,42
1.1.8.1	Totale		405.572.873,35	463.388.597,90	588.029.473,54	-57.815.724,55
1.1.12.1	1804	1	7.166.045,06	7.167.876,26	4.126,38	-1.831,20
1.1.12.1	Totale		7.166.045,06	7.167.876,26	4.126,38	-1.831,20
1.1.13.1	1210	1	881.105.610,49	886.691.985,51	12.075.572,58	-5.586.375,02
1.1.13.1	1208	1	465.548.716,33	465.548.728,21	136.574.105,47	-11,88
1.1.13.1	1233	1	166.539.358,03	166.625.364,82	49.353.615,54	-86.006,79
1.1.13.1	1217	1	55.007.784,80	57.061.840,91	0,00	-2.054.056,11
1.1.13.1	1257	1	1.194.382,64	1.509.813,44	5.294,20	-315.430,80
1.1.13.1	1471	1	160.785,04	697.729,30	259.852,99	-536.944,26
1.1.13.1	1213	3	37.543,22	38.113,26	0,00	-570,04
1.1.13.1	1471	2	4.774,98	5.312,64	32,20	-537,66
1.1.13.1	Totale		1.569.598.955,53	1.578.178.888,09	198.268.472,98	-8.579.932,56
1.2.1.1	1070	1	2.422,76	2.427,56	23,00	-4,80
1.2.1.1	Totale		2.422,76	2.427,56	23,00	-4,80
1.2.2.1	1051	2	297.672,42	297.911,84	1.428,69	-239,42
1.2.2.1	1051	3	231.585,02	231.854,64	21,69	-269,62
1.2.2.1	1029	6	0,00	16,87	17.625,71	-16,87
1.2.2.1	Totale		529.257,44	529.783,35	19.076,09	-525,91
1.2.3.1	1170	1	0,00	6,43	0,00	-6,43
1.2.3.1	Totale		0,00	6,43	0,00	-6,43
1.2.4.1	1239	1	337.751.531,00	338.366.656,80	122.387.542,23	-615.125,80
1.2.4.1	Totale		337.751.531,00	338.366.656,80	122.387.542,23	-615.125,80
Totale titolo I			21.657.720.237,59	21.818.398.887,97	2.516.751.360,49	-160.678.650,38

Tipologia	Capitolo	Articolo	Riscosso residui 2014	Totale da versare 2013	Totale da riscuotere 2013	Riscossioni nette 2014
2.1.1.1	3321	1	47.083.693,03	48.315.353,58	17.928.182,12	-1.231.660,55
2.1.1.1	2065	2	19.494.277,16	21.126.703,20	21.797,21	-1.632.426,04
2.1.1.1	3467	1	66.067,11	66.963,16	47,91	-896,05
2.1.1.1	Totale		66.644.037,30	69.509.019,94	17.950.027,24	-2.864.982,64
2.1.2.1	2101	1	2.544.388,53	2.545.176,27	231.207,04	-787,74
2.1.2.1	3500	2	25.355,77	33.465,67	0,00	-8.109,90
2.1.2.1	2320	1	2.441,37	2.480,15	71.315,29	-38,78
2.1.2.1	2357	1	0,00	25,82	0,00	-25,82
2.1.2.1	Totale		2.572.185,67	2.581.147,91	302.522,33	-8.962,24
2.1.2.2	2584	1	2.201.035,95	2.231.029,44	18.631,98	-29.993,49
2.1.2.2	3406	1	66.600,80	72.225,80	5.625,00	-5.625,00
2.1.2.2	Totale		2.267.636,75	2.303.255,24	24.256,98	-35.618,49
2.1.2.3	2226	1	876.737,96	907.665,74	0,00	-30.927,78
2.1.2.3	Totale		876.737,96	907.665,74	0,00	-30.927,78
2.1.3.2	2612	7	35.995,43	35.997,11	6.091,00	-1,68
2.1.3.2	2647	1	0,00	12,40	0,00	-12,40
2.1.3.2	Totale		35.995,43	36.009,51	6.091,00	-14,08

(in euro)

Tipologia	Capitolo	Articolo	Riscosso residui 2014	Totale da versare 2013	Totale da riscuotere 2013	Riscossioni nette 2014
2.1.3.3	3222	1	462,86	730,84	826.976,95	-267,98
2.1.3.3	Totale		462,86	730,84	826.976,95	-267,98
2.1.5.1	2351	1	372.645,12	373.808,45	746.243.060,46	-1.163,33
2.1.5.1	2304	1	136.015,96	161.029,05	1.959.912,19	-25.013,09
2.1.5.1	3312	8	100.227,97	127.965,46	9.935.179,41	-27.737,49
2.1.5.1	2523	1	57.384,54	68.000,82	0,00	-10.616,28
2.1.5.1	2524	1	6.737,90	6.741,40	0,00	-3,50
2.1.5.1	Totale		673.011,49	737.545,18	758.138.152,06	-64.533,69
2.1.5.3	2462	1	568.462,79	568.571,27	3.102,97	-108,48
2.1.5.3	3319	5	6.752,98	6.758,56	0,00	-5,58
2.1.5.3	Totale		575.215,77	575.329,83	3.102,97	-114,06
2.1.7.2	3305	1	49,44	49,45	49.806,51	-0,01
2.1.7.2	3621	1	0,00	16,77	0,00	-16,77
2.1.7.2	Totale		49,44	66,22	49.806,51	-16,78
2.2.1.1	3367	1	0,00	34,91	0,00	-34,91
2.2.1.1	Totale		0,00	34,91	0,00	-34,91
Totale titolo II			73.645.332,67	76.650.805,32	777.300.936,04	-3.005.472,65
Tipologia	Capitolo	Articolo	Riscosso residui 2014	Totale da versare 2013	Totale da riscuotere 2013	Riscossioni nette 2014
3.2.1.2	4005	1	3.372,88	3.395,15	185,06	-22,27
3.2.1.2	Totale		3.372,88	3.395,15	185,06	-22,27
3.2.2.2	4850	1	4.565,82	4.710,76	46.323,71	-144,94
3.2.2.2	Totale		4.565,82	4.710,76	46.323,71	-144,94
Totale titolo III			7.938,70	8.105,91	46.508,77	-167,21
ENTRATE FINALI			21.731.373.508,96	21.895.057.799,20	3.294.098.805,30	-163.684.290,24

PAGINA BIANCA

ALLEGATO H
(VERSAMENTI NETTI NEGATIVI DEI RESIDUI)

PAGINA BIANCA

ALLEGATO H1

VERSAMENTI NETTI NEGATIVI DEI RESIDUI PER TIPOLOGIE
(VERSAMENTI RESIDUI 2014 - TOTALE DA VERSARE 2013)

(in euro)

Tipologia	Capitolo	Articolo	Versamenti residui 2014	Totale da versare 2013	Versamenti netti 2013
1.1.1.1	1023	3	3.353.226.194,75	5.602.997.094,60	-2.249.770.899,85
1.1.1.1	1023	2	3.399.507.918,89	3.933.478.179,01	-533.970.260,12
1.1.1.1	1023	14	637.845.398,72	915.411.211,04	-277.565.812,32
1.1.1.1	1023	4	549.206.328,82	768.943.021,58	-219.736.692,76
1.1.1.1	1023	13	247.008.706,14	430.899.978,37	-183.891.272,23
1.1.1.1	1023	21	2.970,55	177.580.558,39	-177.577.587,84
1.1.1.1	1023	16	17.378,39	12.332.584,89	-12.315.206,50
1.1.1.1	1023	23	8.905.842,57	14.976.454,41	-6.070.611,84
1.1.1.1	1023	18	472.692.292,08	476.211.966,50	-3.519.674,42
1.1.1.1	1023	5	17.234.166,22	19.808.087,33	-2.573.921,11
1.1.1.1	1023	19	12.248.900,74	13.466.069,81	-1.217.169,07
1.1.1.1	1023	20	15.944.298,29	17.000.634,60	-1.056.336,31
1.1.1.1	1023	6	395,89	890.362,17	-889.966,28
1.1.1.1	1023	25	160,74	215.373,86	-215.213,12
1.1.1.1	Totale		8.713.840.952,79	12.384.211.576,56	-3.670.370.623,77
1.1.1.2	1023	24	40.143.711,18	49.029.638,68	-8.885.927,50
1.1.1.2	1023	22	21.267.203,56	26.127.373,29	-4.860.169,73
1.1.1.2	Totale		61.410.914,74	75.157.011,97	-13.746.097,23
1.1.2.1	1024	8	972.438.540,66	1.889.866.791,97	-917.428.251,31
1.1.2.1	1024	2	471.213.414,55	551.032.781,92	-79.819.367,37
1.1.2.1	1024	3	13.187,76	35.291.562,25	-35.278.374,49
1.1.2.1	1024	9	0,00	294,04	-294,04
1.1.2.1	Totale		1.443.665.142,97	2.476.191.430,18	-1.032.526.287,21
1.1.2.2	1024	11	3.273.752,99	7.953.077,70	-4.679.324,71
1.1.2.2	1024	10	23.218.374,72	25.947.103,98	-2.728.729,26
1.1.2.2	Totale		26.492.127,71	33.900.181,68	-7.408.053,97
1.1.3.1	1034	4	112.066.861,04	181.465.495,36	-69.398.634,32
1.1.3.1	1053	2	36.321.901,32	71.872.190,03	-35.550.288,71
1.1.3.1	1026	28	0,00	20.264.614,30	-20.264.614,30
1.1.3.1	1026	23	163.016.393,01	181.280.086,31	-18.263.693,30
1.1.3.1	1026	2	13.140.917,30	29.166.230,58	-16.025.313,28
1.1.3.1	1034	1	13.757,80	14.068.824,11	-14.055.066,31
1.1.3.1	1197	1	8.210.588,10	18.764.884,34	-10.554.296,24
1.1.3.1	1034	2	10.970.325,25	20.838.056,16	-9.867.730,91
1.1.3.1	1193	1	24.057.571,54	31.345.287,71	-7.287.716,17
1.1.3.1	1026	4	19.812,00	6.574.131,83	-6.554.319,83
1.1.3.1	1195	1	17.316.358,96	23.794.366,45	-6.478.007,49
1.1.3.1	1034	6	0,00	5.828.077,39	-5.828.077,39

(in euro)

Tipologia	Capitolo	Articolo	Versamenti residui 2014	Totale da versare 2013	Versamenti netti 2013
1.1.3.1	1053	1	20.428.132,21	24.570.261,26	-4.142.129,05
1.1.3.1	1026	3	6.312,50	3.986.067,91	-3.979.755,41
1.1.3.1	1074	4	0,00	3.019.207,32	-3.019.207,32
1.1.3.1	1026	18	9.032.397,43	10.873.317,85	-1.840.920,42
1.1.3.1	1054	1	661,51	1.407.719,94	-1.407.058,43
1.1.3.1	1026	7	2.099.045,79	2.647.207,76	-548.161,97
1.1.3.1	1178	1	289,50	517.292,02	-517.002,52
1.1.3.1	1174	1	6.220.934,17	6.613.348,77	-392.414,60
1.1.3.1	1176	1	0,00	368.959,74	-368.959,74
1.1.3.1	1177	1	28.879.790,56	29.156.363,82	-276.573,26
1.1.3.1	1026	6	311.811,77	542.420,88	-230.609,11
1.1.3.1	1026	19	961.776,95	1.092.180,82	-130.403,87
1.1.3.1	1026	8	3.089.074,95	3.196.060,20	-106.985,25
1.1.3.1	1196	1	277.541,98	371.423,61	-93.881,63
1.1.3.1	1026	1	29.898,70	118.761,10	-88.862,40
1.1.3.1	1058	1	623,51	55.439,77	-54.816,26
1.1.3.1	1026	20	337,12	44.595,78	-44.258,66
1.1.3.1	1026	11	1,18	25.656,65	-25.655,47
1.1.3.1	1197	3	25.227,57	31.995,62	-6.768,05
1.1.3.1	1031	3	0,00	4.932,16	-4.932,16
1.1.3.1	1031	4	2.004,98	6.337,54	-4.332,56
1.1.3.1	1026	21	0,00	2.349,49	-2.349,49
1.1.3.1	1026	22	0,00	2.173,44	-2.173,44
1.1.3.1	1026	12	18,47	1.500,60	-1.482,13
1.1.3.1	1031	6	0,00	823,44	-823,44
1.1.3.1	1034	5	0,00	7,13	-7,13
1.1.3.1	Totale		456.500.367,17	693.918.649,19	-237.418.282,02
1.1.3.2	1026	10	454.623,39	1.827.093,75	-1.372.470,36
1.1.3.2	1053	3	98.960,06	121.314,39	-22.354,33
1.1.3.2	1055	2	1,40	10,75	-9,35
1.1.3.2	Totale		553.584,85	1.948.418,89	-1.394.834,04
1.1.4.1	1025	4	12.091,29	25.282.791,69	-25.270.700,40
1.1.4.1	1040	1	8.702,58	15.113.012,18	-15.104.309,60
1.1.4.1	1025	14	987,48	9.330.198,52	-9.329.211,04
1.1.4.1	1027	3	0,00	6.341.211,01	-6.341.211,01
1.1.4.1	1025	15	0,00	2.398.613,67	-2.398.613,67
1.1.4.1	1025	12	454,48	2.051.557,35	-2.051.102,87
1.1.4.1	1007	6	3.181.177,45	4.960.464,65	-1.779.287,20
1.1.4.1	1148	1	12.315.436,12	13.704.646,74	-1.389.210,62
1.1.4.1	1028	1	11.877.460,92	13.239.681,18	-1.362.220,26
1.1.4.1	1028	5	321.706,89	1.592.383,87	-1.270.676,98
1.1.4.1	1050	1	11.759,47	1.275.435,52	-1.263.676,05

(in euro)

Tipologia	Capitolo	Articolo	Versamenti residui 2014	Totale da versare 2013	Versamenti netti 2013
1.1.4.1	1037	1	740.352,30	1.776.358,48	-1.036.006,18
1.1.4.1	1025	13	0,00	828.957,19	-828.957,19
1.1.4.1	1007	8	57,94	507.858,01	-507.800,07
1.1.4.1	1035	2	2.265,35	483.606,29	-481.340,94
1.1.4.1	1041	1	1.589,95	467.683,34	-466.093,39
1.1.4.1	1035	1	8.333,16	316.324,12	-307.990,96
1.1.4.1	1103	1	0,00	296.940,00	-296.940,00
1.1.4.1	1035	3	1.514,10	196.919,66	-195.405,56
1.1.4.1	1028	8	535.457,56	629.416,77	-93.959,21
1.1.4.1	1028	4	654.188,40	714.961,82	-60.773,42
1.1.4.1	1042	1	885,79	17.744,18	-16.858,39
1.1.4.1	1028	3	332.220,35	336.620,92	-4.400,57
1.1.4.1	1199	1	747,27	2.531,48	-1.784,21
1.1.4.1	1025	16	37,41	938,07	-900,66
1.1.4.1	1025	17	0,00	251,82	-251,82
1.1.4.1	1049	2	1.045,83	1.208,30	-162,47
1.1.4.1	1007	3	0,00	0,67	-0,67
1.1.4.1	Totale		30.008.472,09	101.868.317,50	-71.859.845,41
1.1.4.2	1025	1	15.166.733,12	47.750.812,83	-32.584.079,71
1.1.4.2	1013	1	1.396,06	7.719.198,45	-7.717.802,39
1.1.4.2	1011	1	1.864,08	6.903.230,74	-6.901.366,66
1.1.4.2	1028	7	4.896,27	1.853.600,29	-1.848.704,02
1.1.4.2	1004	5	24,89	315.699,87	-315.674,98
1.1.4.2	1004	1	32.517,36	308.648,25	-276.130,89
1.1.4.2	1002	1	0,00	35.939,02	-35.939,02
1.1.4.2	1003	6	25,98	2.746,90	-2.720,92
1.1.4.2	1004	6	0,00	51,90	-51,90
1.1.4.2	Totale		15.207.457,76	64.889.928,25	-49.682.470,49
1.1.5.1	1203	1	4.001.561.421,19	6.272.989.313,00	-2.271.427.891,81
1.1.5.1	1203	2	1.537.594.942,36	2.608.955.154,40	-1.071.360.212,04
1.1.5.1	1203	9	0,00	122.113.670,98	-122.113.670,98
1.1.5.1	1203	10	0,00	28.398.528,13	-28.398.528,13
1.1.5.1	Totale		5.539.156.363,55	9.032.456.666,51	-3.493.300.302,96
1.1.5.2	1203	6	0,00	8.059.336,11	-8.059.336,11
1.1.5.2	1203	5	15.616.423,54	20.372.570,50	-4.756.146,96
1.1.5.2	Totale		15.616.423,54	28.431.906,61	-12.815.483,07
1.1.6.1	1201	1	435.017.541,42	2.490.528.902,35	-2.055.511.360,93
1.1.6.1	1205	1	399.145.224,09	948.318.552,95	-549.173.328,86
1.1.6.1	1205	4	120.964.434,01	291.859.869,38	-170.895.435,37
1.1.6.1	1206	1	17.434.823,46	142.782.379,13	-125.347.555,67
1.1.6.1	1205	5	2.284.597,61	74.972.898,55	-72.688.300,94
1.1.6.1	1205	10	0,00	23.970.434,88	-23.970.434,88

(in euro)

Tipologia	Capitolo	Articolo	Versamenti residui 2014	Totale da versare 2013	Versamenti netti 2013
1.1.6.1	Totale		974.846.620,59	3.972.433.037,24	-2.997.586.416,65
1.1.7.1	1409	3	0,00	62.346.043,97	-62.346.043,97
1.1.7.1	1460	2	14.521,55	27.613,56	-13.092,01
1.1.7.1	Totale		14.521,55	62.373.657,53	-62.359.135,98
1.1.8.1	1411	1	345.693.458,49	403.505.659,83	-57.812.201,34
1.1.8.1	1421	1	63.186.919,52	65.181.592,73	-1.994.673,21
1.1.8.1	1402	1	59.079.067,13	59.882.804,01	-803.736,88
1.1.8.1	1403	1	428,41	23.274,86	-22.846,45
1.1.8.1	1414	1	376.384,12	378.849,18	-2.465,06
1.1.8.1	1451	1	69,00	134,06	-65,06
1.1.8.1	1459	2	28,86	88,88	-60,02
1.1.8.1	Totale		468.336.355,53	528.972.403,55	-60.636.048,02
1.1.8.2	1450	1	652.864,49	1.859.232,83	-1.206.368,34
1.1.8.2	Totale		652.864,49	1.859.232,83	-1.206.368,34
1.1.9.1	1601	1	520.577.303,89	1.035.158.303,86	-514.580.999,97
1.1.9.1	1602	1	0,00	2.152.884,57	-2.152.884,57
1.1.9.1	Totale		520.577.303,89	1.037.311.188,43	-516.733.884,54
1.1.11.1	1805	1	1.454.783,44	7.173.841,88	-5.719.058,44
1.1.11.1	1805	5	2.313.719,00	2.338.857,24	-25.138,24
1.1.11.1	1805	6	328.171,96	335.941,42	-7.769,46
1.1.11.1	1805	8	0,44	332,09	-331,65
1.1.11.1	Totale		4.096.674,84	9.848.972,63	-5.752.297,79
1.1.12.1	1804	1	523,08	7.167.876,26	-7.167.353,18
1.1.12.1	1802	1	3.917,82	268.138,00	-264.220,18
1.1.12.1	Totale		4.440,90	7.436.014,26	-7.431.573,36
1.1.13.1	1210	1	209.660.506,74	886.691.985,51	-677.031.478,77
1.1.13.1	1208	1	128.491.294,89	465.548.728,21	-337.057.433,32
1.1.13.1	1243	1	82.066.738,06	323.733.515,10	-241.666.777,04
1.1.13.1	1233	1	5.223.415,52	166.625.364,82	-161.401.949,30
1.1.13.1	1218	1	325.934.121,78	358.109.369,53	-32.175.247,75
1.1.13.1	1249	1	426.987,31	9.196.264,54	-8.769.277,23
1.1.13.1	1217	1	51.849.295,33	57.061.840,91	-5.212.545,58
1.1.13.1	1228	1	273.325,94	2.375.741,36	-2.102.415,42
1.1.13.1	1221	1	1.638.553,41	3.314.878,29	-1.676.324,88
1.1.13.1	1235	1	13.739,00	929.248,76	-915.509,76
1.1.13.1	1225	1	66,21	720.258,33	-720.192,12
1.1.13.1	1220	1	557.900,13	1.128.611,50	-570.711,37
1.1.13.1	1471	1	160.785,04	697.729,30	-536.944,26
1.1.13.1	1219	1	166.572,79	600.367,56	-433.794,77
1.1.13.1	1257	1	1.189.740,50	1.509.813,44	-320.072,94
1.1.13.1	1227	1	888.858,87	1.153.049,78	-264.190,91
1.1.13.1	1232	1	27.421,80	201.684,29	-174.262,49

(in euro)

Tipologia	Capitolo	Articolo	Versamenti residui 2014	Totale da versare 2013	Versamenti netti 2013
1.1.13.1	1238	1	12.209,97	159.892,54	-147.682,57
1.1.13.1	1213	1	996.216,03	1.079.370,35	-83.154,32
1.1.13.1	1213	3	0,00	38.113,26	-38.113,26
1.1.13.1	1238	2	189,72	11.228,99	-11.039,27
1.1.13.1	1471	2	543,36	5.312,64	-4.769,28
1.1.13.1	1238	3	0,00	993,38	-993,38
1.1.13.1	Totale		809.578.482,40	2.280.893.362,39	-1.471.314.879,99
1.1.13.2	1237	1	12.739,11	67.958,59	-55.219,48
1.1.13.2	Totale		12.739,11	67.958,59	-55.219,48
1.2.1.1	1182	1	1.156.006,97	25.053.159,08	-23.897.152,11
1.2.1.1	1033	2	0,00	14.268.589,77	-14.268.589,77
1.2.1.1	1062	1	15.297.241,13	26.017.613,55	-10.720.372,42
1.2.1.1	1063	1	11.926.323,88	17.596.018,01	-5.669.694,13
1.2.1.1	1190	1	189,72	1.828.129,68	-1.827.939,96
1.2.1.1	1198	1	15.696,58	1.412.360,51	-1.396.663,93
1.2.1.1	1074	2	136.466,03	1.500.091,09	-1.363.625,06
1.2.1.1	1036	1	2.320.959,71	3.091.356,54	-770.396,83
1.2.1.1	1185	1	58.326,17	747.622,32	-689.296,15
1.2.1.1	1047	1	81.704,26	664.881,11	-583.176,85
1.2.1.1	1046	1	0,00	395.230,26	-395.230,26
1.2.1.1	1045	1	5.282,03	319.036,06	-313.754,03
1.2.1.1	1033	1	5.910,09	318.478,89	-312.568,80
1.2.1.1	1074	1	1.169.439,97	1.405.619,52	-236.179,55
1.2.1.1	1181	1	186,60	186.200,95	-186.014,35
1.2.1.1	1059	1	134,70	166.620,31	-166.485,61
1.2.1.1	1069	1	5.372,18	23.590,30	-18.218,12
1.2.1.1	1033	3	0,00	4.466,35	-4.466,35
1.2.1.1	1056	1	128,97	3.214,23	-3.085,26
1.2.1.1	1070	1	2.422,76	2.427,56	-4,80
1.2.1.1	Totale		32.181.791,75	95.004.706,09	-62.822.914,34
1.2.2.1	1052	1	214.830,08	5.742.257,02	-5.527.426,94
1.2.2.1	1051	2	800,10	297.911,84	-297.111,74
1.2.2.1	1051	3	793,71	231.854,64	-231.060,93
1.2.2.1	1043	2	38.881,80	120.200,52	-81.318,72
1.2.2.1	1060	1	350,37	12.742,42	-12.392,05
1.2.2.1	1044	1	0,00	2.263,03	-2.263,03
1.2.2.1	1029	4	0,00	109,76	-109,76
1.2.2.1	1029	6	0,00	16,87	-16,87
1.2.2.1	Totale		255.656,06	6.407.356,10	-6.151.700,04
1.2.2.2	1172	3	0,00	4.898.211,96	-4.898.211,96
1.2.2.2	1172	6	0,00	691.401,61	-691.401,61
1.2.2.2	1029	9	33.464,01	608.734,84	-575.270,83

(in euro)

Tipologia	Capitolo	Articolo	Versamenti residui 2014	Totale da versare 2013	Versamenti netti 2013
1.2.2.2	1172	7	62.098,56	119.124,72	-57.026,16
1.2.2.2	1172	10	0,00	51.568,84	-51.568,84
1.2.2.2	1172	2	62.263,80	94.329,21	-32.065,41
1.2.2.2	1101	1	234,76	5.257,70	-5.022,94
1.2.2.2	1015	1	0,00	3.844,54	-3.844,54
1.2.2.2	1020	1	229,88	1.419,27	-1.189,39
1.2.2.2	1172	1	0,00	0,49	-0,49
1.2.2.2	Totale		158.291,01	6.473.893,18	-6.315.602,17
1.2.3.1	1068	1	0,00	49.774.356,36	-49.774.356,36
1.2.3.1	1170	1	0,00	6,43	-6,43
1.2.3.1	Totale		0,00	49.774.362,79	-49.774.362,79
1.2.3.2	1171	7	1.003.376,00	12.439.904,10	-11.436.528,10
1.2.3.2	1030	2	144.140,23	4.669.127,79	-4.524.987,56
1.2.3.2	1030	7	40.169,39	3.525.851,22	-3.485.681,83
1.2.3.2	1171	1	6.413.653,64	9.058.892,35	-2.645.238,71
1.2.3.2	1171	4	1.089.161,26	3.473.923,25	-2.384.761,99
1.2.3.2	1171	2	7.970.793,02	9.535.182,74	-1.564.389,72
1.2.3.2	1030	9	0,00	627.249,12	-627.249,12
1.2.3.2	1030	4	4.990,24	484.320,49	-479.330,25
1.2.3.2	1180	1	0,00	116.805,49	-116.805,49
1.2.3.2	1150	4	81,32	6.653,82	-6.572,50
1.2.3.2	1038	1	0,00	2.748,40	-2.748,40
1.2.3.2	Totale		16.666.365,10	43.940.658,77	-27.274.293,67
1.2.4.1	1239	1	67.375.352,95	338.366.656,80	-270.991.303,85
1.2.4.1	1255	1	35.953,47	292.817,37	-256.863,90
1.2.4.1	1207	1	13.205,99	93.693,31	-80.487,32
1.2.4.1	1254	3	7.354,88	48.916,94	-41.562,06
1.2.4.1	1254	1	61.118,82	90.310,92	-29.192,10
1.2.4.1	Totale		67.492.986,11	338.892.395,34	-271.399.409,23
1.2.4.2	1260	1	366,12	450.278,86	-449.912,74
1.2.4.2	1301	1	1.459,06	22.009,23	-20.550,17
1.2.4.2	Totale		1.825,18	472.288,09	-470.462,91
1.2.5.1	1250	1	48.623,63	311.102,13	-262.478,50
1.2.5.1	1242	1	715.893,62	935.518,89	-219.625,27
1.2.5.1	1242	2	72.949,05	185.079,09	-112.130,04
1.2.5.1	1251	1	0,00	67.549,73	-67.549,73
1.2.5.1	1242	4	114.429,21	118.526,25	-4.097,04
1.2.5.1	1242	5	18.423,24	21.995,58	-3.572,34
1.2.5.1	Totale		970.318,75	1.639.771,67	-669.452,92
1.2.5.2	1265	1	18.501,39	1.467.056,37	-1.448.554,98
1.2.5.2	1253	7	615,34	147.038,94	-146.423,60
1.2.5.2	1253	6	98.716,96	167.900,32	-69.183,36

(in euro)

Tipologia	Capitolo	Articolo	Versamenti residui 2014	Totale da versare 2013	Versamenti netti 2013
1.2.5.2	1253	2	414.589,04	459.183,79	-44.594,75
1.2.5.2	1253	5	45.085,24	48.409,63	-3.324,39
1.2.5.2	Totale		577.507,97	2.289.589,05	-1.712.081,08
Totale titolo I			19.198.876.552,40	33.339.064.935,87	-14.140.188.383,47

Tipologia	Capitolo	Articolo	Versamenti residui 2014	totale da versare 2013	Versamenti netti 2013
2.1.1.1	2065	1	2.036.244,09	63.083.920,91	-61.047.676,82
2.1.1.1	2054	1	9.737.645,10	56.368.016,46	-46.630.371,36
2.1.1.1	2065	2	3.478.346,29	21.126.703,20	-17.648.356,91
2.1.1.1	2009	1	454.585,84	2.910.970,28	-2.456.384,44
2.1.1.1	3321	1	46.663.661,91	48.315.353,58	-1.651.691,67
2.1.1.1	3324	1	449.465,23	1.530.610,08	-1.081.144,85
2.1.1.1	2314	1	394,72	920.201,08	-919.806,36
2.1.1.1	2015	1	2.669,16	348.483,04	-345.813,88
2.1.1.1	3467	1	1.136,30	66.963,16	-65.826,86
2.1.1.1	2003	1	5.053,44	61.263,88	-56.210,44
2.1.1.1	2008	1	2.519,56	32.113,80	-29.594,24
2.1.1.1	2162	1	3.458,87	24.570,10	-21.111,23
2.1.1.1	2055	1	190,77	20.641,75	-20.450,98
2.1.1.1	2001	1	4.990,81	24.026,40	-19.035,59
2.1.1.1	2005	1	343,04	10.037,41	-9.694,37
2.1.1.1	2056	1	0,00	9.479,90	-9.479,90
2.1.1.1	2007	1	0,00	220,27	-220,27
2.1.1.1	2456	1	0,00	78,10	-78,10
2.1.1.1	2449	1	0,02	4,39	-4,37
2.1.1.1	Totale		62.840.705,15	194.853.657,79	-132.012.952,64
2.1.2.1	3301	1	141.072,27	3.164.557,50	-3.023.485,23
2.1.2.1	2101	1	32.395,03	2.545.176,27	-2.512.781,24
2.1.2.1	2406	1	178,50	444.557,28	-444.378,78
2.1.2.1	2405	1	10.230,97	187.154,75	-176.923,78
2.1.2.1	2311	1	1.026,74	115.911,68	-114.884,94
2.1.2.1	3306	1	3.483,49	38.879,40	-35.395,91
2.1.2.1	3500	2	25.355,77	33.465,67	-8.109,90
2.1.2.1	3702	1	0,00	6.531,96	-6.531,96
2.1.2.1	2320	1	3,53	2.480,15	-2.476,62
2.1.2.1	2408	1	0,00	1.663,60	-1.663,60
2.1.2.1	3526	1	3,90	1.246,97	-1.243,07
2.1.2.1	3552	1	0,00	1.093,63	-1.093,63
2.1.2.1	3565	1	0,00	64,31	-64,31
2.1.2.1	2357	1	0,00	25,82	-25,82
2.1.2.1	Totale		213.750,20	6.542.808,99	-6.329.058,79
2.1.2.2	2454	12	0,00	3.347.087,57	-3.347.087,57

(in euro)

Tipologia	Capitolo	Articolo	Versamenti residui 2014	Totale da versare 2013	Versamenti netti 2013
2.1.2.2	2324	1	575.728,15	2.999.476,80	-2.423.748,65
2.1.2.2	3518	19	1.075.886,59	3.360.334,17	-2.284.447,58
2.1.2.2	2584	1	747.953,34	2.231.029,44	-1.483.076,10
2.1.2.2	2413	1	412,83	90.724,21	-90.311,38
2.1.2.2	3406	1	0,00	72.225,80	-72.225,80
2.1.2.2	2413	3	0,00	60.471,30	-60.471,30
2.1.2.2	3408	3	0,00	31.451,23	-31.451,23
2.1.2.2	2582	14	42.847,14	46.321,55	-3.474,41
2.1.2.2	3408	1	0,00	430,38	-430,38
2.1.2.2	3558	1	0,00	106,94	-106,94
2.1.2.2	2323	1	0,00	0,15	-0,15
2.1.2.2	Totale		2.442.828,05	12.239.659,54	-9.796.831,49
2.1.2.3	3342	12	38.888.571,37	380.780.552,68	-341.891.981,31
2.1.2.3	2650	1	452.306,97	6.252.430,74	-5.800.123,77
2.1.2.3	2226	1	856.016,83	907.665,74	-51.648,91
2.1.2.3	3525	1	0,00	259,65	-259,65
2.1.2.3	3350	1	0,00	26,80	-26,80
2.1.2.3	3583	1	0,00	0,02	-0,02
2.1.2.3	Totale		40.196.895,17	387.940.935,63	-347.744.040,46
2.1.3.2	2612	4	3.196.024,16	49.753.583,54	-46.557.559,38
2.1.3.2	2604	1	1.761.137,93	29.293.084,63	-27.531.946,70
2.1.3.2	2608	1	498.981,78	20.765.960,50	-20.266.978,72
2.1.3.2	2601	1	2.932.970,12	17.733.032,69	-14.800.062,57
2.1.3.2	2612	1	203.761,40	3.920.780,77	-3.717.019,37
2.1.3.2	2612	8	107.193,76	1.827.955,07	-1.720.761,31
2.1.3.2	2614	1	11.285,10	1.245.754,50	-1.234.469,40
2.1.3.2	2612	2	60.824,22	1.183.582,78	-1.122.758,56
2.1.3.2	2612	3	55.443,52	1.114.235,32	-1.058.791,80
2.1.3.2	2609	1	20.299,38	878.718,85	-858.419,47
2.1.3.2	2616	1	14.620,35	738.341,08	-723.720,73
2.1.3.2	2608	2	10.717,46	659.538,86	-648.821,40
2.1.3.2	2607	1	288.418,43	518.241,35	-229.822,92
2.1.3.2	2616	2	10.749,35	167.222,70	-156.473,35
2.1.3.2	2610	1	1.004,06	103.652,03	-102.647,97
2.1.3.2	2612	7	989,30	35.997,11	-35.007,81
2.1.3.2	2617	1	4.199,89	32.799,81	-28.599,92
2.1.3.2	2612	5	0,00	27.855,31	-27.855,31
2.1.3.2	2603	1	20.141,82	45.388,30	-25.246,48
2.1.3.2	2612	6	4.179,40	28.420,93	-24.241,53
2.1.3.2	2602	1	32,38	21.341,98	-21.309,60
2.1.3.2	2603	2	7.657,69	10.917,06	-3.259,37
2.1.3.2	2611	1	0,00	2.897,31	-2.897,31

(in euro)

Tipologia	Capitolo	Articolo	Versamenti residui 2014	Totale da versare 2013	Versamenti netti 2013
2.1.3.2	2647	1	0,00	12,40	-12,40
2.1.3.2	Totale		9.210.631,50	130.109.314,88	-120.898.683,38
2.1.3.3	3210	7	3.115.924,65	14.208.928,01	-11.093.003,36
2.1.3.3	3210	6	7.129.938,85	14.495.602,20	-7.365.663,35
2.1.3.3	3210	13	34.041,28	2.377.538,90	-2.343.497,62
2.1.3.3	3210	12	15.763,28	126.434,54	-110.671,26
2.1.3.3	3270	1	0,00	7.766,63	-7.766,63
2.1.3.3	3222	1	21,02	730,84	-709,82
2.1.3.3	Totale		10.295.689,08	31.217.001,12	-20.921.312,04
2.1.3.4	2954	1	0,00	150,30	-150,30
2.1.3.4	Totale		0,00	150,30	-150,30
2.1.3.6	2653	1	10.114,43	23.166,19	-13.051,76
2.1.3.6	Totale		10.114,43	23.166,19	-13.051,76
2.1.5.1	2301	1	62.028.145,37	139.678.121,18	-77.649.975,81
2.1.5.1	3313	2	47.955.199,47	65.502.700,24	-17.547.500,77
2.1.5.1	3312	5	6.862.747,60	14.514.101,78	-7.651.354,18
2.1.5.1	3313	3	23.885.683,89	25.766.906,21	-1.881.222,32
2.1.5.1	2370	1	119.339,08	661.440,18	-542.101,10
2.1.5.1	2351	1	393,42	373.808,45	-373.415,03
2.1.5.1	2303	1	179.863,23	545.720,99	-365.857,76
2.1.5.1	3313	5	243.215,16	568.154,44	-324.939,28
2.1.5.1	2331	1	20.016,95	276.213,24	-256.196,29
2.1.5.1	2306	1	101.204,40	352.486,71	-251.282,31
2.1.5.1	3312	8	5.484,66	127.965,46	-122.480,80
2.1.5.1	2304	1	46.543,71	161.029,05	-114.485,34
2.1.5.1	3312	1	59.867,71	146.619,20	-86.751,49
2.1.5.1	3312	13	0,00	74.766,34	-74.766,34
2.1.5.1	2523	1	3.202,24	68.000,82	-64.798,58
2.1.5.1	2386	1	823,11	32.512,42	-31.689,31
2.1.5.1	3312	10	0,00	17.870,51	-17.870,51
2.1.5.1	2522	1	0,00	11.651,15	-11.651,15
2.1.5.1	2524	1	0,00	6.741,40	-6.741,40
2.1.5.1	Totale		141.511.730,00	248.886.809,77	-107.375.079,77
2.1.5.2	3322	2	122,80	9.648,98	-9.526,18
2.1.5.2	Totale		122,80	9.648,98	-9.526,18
2.1.5.3	3592	14	159.475,48	9.520.927,27	-9.361.451,79
2.1.5.3	2573	7	3.199.755,12	12.446.753,12	-9.246.998,00
2.1.5.3	2573	4	1.578.969,11	5.850.824,55	-4.271.855,44
2.1.5.3	2439	7	5.156,46	2.427.282,63	-2.422.126,17
2.1.5.3	2440	1	6.775,00	1.321.626,53	-1.314.851,53
2.1.5.3	3319	1	155,80	994.810,71	-994.654,91
2.1.5.3	2462	1	13.231,21	568.571,27	-555.340,06

(in euro)

Tipologia	Capitolo	Articolo	Versamenti residui 2014	Totale da versare 2013	Versamenti netti 2013
2.1.5.3	3319	3	0,00	318.156,66	-318.156,66
2.1.5.3	3592	24	2.453,26	282.190,93	-279.737,67
2.1.5.3	2454	4	259.604,67	477.398,67	-217.794,00
2.1.5.3	2439	13	0,00	70.614,47	-70.614,47
2.1.5.3	3319	6	0,00	62.452,95	-62.452,95
2.1.5.3	2474	1	8.515,51	60.830,52	-52.315,01
2.1.5.3	2439	4	14.460,37	63.602,39	-49.142,02
2.1.5.3	2307	1	5.173,97	32.794,64	-27.620,67
2.1.5.3	2582	23	2.124,74	20.033,80	-17.909,06
2.1.5.3	2582	22	6,11	16.756,88	-16.750,77
2.1.5.3	3319	8	6.894,77	15.546,86	-8.652,09
2.1.5.3	3319	5	0,00	6.758,56	-6.758,56
2.1.5.3	2402	1	0,00	1.912,91	-1.912,91
2.1.5.3	3319	4	0,00	82,26	-82,26
2.1.5.3	3319	7	0,00	68,17	-68,17
2.1.5.3	Totale		5.262.751,58	34.559.996,75	-29.297.245,17
2.1.7.1	3347	1	1.217,43	17.961,48	-16.744,05
2.1.7.1	Totale		1.217,43	17.961,48	-16.744,05
2.1.7.2	3791	1	0,00	20.195.311,00	-20.195.311,00
2.1.7.2	3530	1	596.293,59	4.658.641,37	-4.062.347,78
2.1.7.2	3670	1	589.188,51	2.348.607,29	-1.759.418,78
2.1.7.2	3524	1	3.454,03	600.106,74	-596.652,71
2.1.7.2	3663	1	8,20	368.197,40	-368.189,20
2.1.7.2	3658	1	0,00	258.263,01	-258.263,01
2.1.7.2	3674	1	15,60	208.944,55	-208.928,95
2.1.7.2	3590	1	17.126,71	201.446,71	-184.320,00
2.1.7.2	3580	1	29.118,61	211.635,78	-182.517,17
2.1.7.2	3522	1	209.522,22	372.109,48	-162.587,26
2.1.7.2	3701	1	12,08	96.534,70	-96.522,62
2.1.7.2	3570	1	182.289,19	199.198,65	-16.909,46
2.1.7.2	3375	1	0,00	10.026,97	-10.026,97
2.1.7.2	3455	1	319,13	9.768,94	-9.449,81
2.1.7.2	3708	1	6.698,22	9.675,84	-2.977,62
2.1.7.2	3464	1	74,71	2.172,50	-2.097,79
2.1.7.2	3481	1	9,29	1.083,40	-1.074,11
2.1.7.2	3310	2	0,00	957,54	-957,54
2.1.7.2	3548	1	225,72	1.086,15	-860,43
2.1.7.2	3662	1	0,00	494,11	-494,11
2.1.7.2	3621	1	0,00	16,77	-16,77
2.1.7.2	3620	1	14.854,18	14.854,40	-0,22
2.1.7.2	3305	1	49,44	49,45	-0,01
2.1.7.2	Totale		1.649.259,43	29.769.182,75	-28.119.923,32

(in euro)

Tipologia	Capitolo	Articolo	Versamenti residui 2014	Totale da versare 2013	Versamenti netti 2013
2.1.7.3	3563	5	44.232,23	42.957.753,86	-42.913.521,63
2.1.7.3	3410	1	2.502.920,32	17.666.729,62	-15.163.809,30
2.1.7.3	3592	2	325.115,05	1.660.364,68	-1.335.249,63
2.1.7.3	3592	1	35.963,94	455.321,53	-419.357,59
2.1.7.3	2573	1	6.743,62	24.371,78	-17.628,16
2.1.7.3	2454	2	0,00	2.390,99	-2.390,99
2.1.7.3	2592	3	0,00	826,40	-826,40
2.1.7.3	2573	33	0,00	312,40	-312,40
2.1.7.3	3750	1	0,00	45,25	-45,25
2.1.7.3	3748	1	0,00	24,10	-24,10
2.1.7.3	2573	2	0,00	19,15	-19,15
2.1.7.3	2454	6	0,00	18,73	-18,73
2.1.7.3	Totale		2.914.975,16	62.768.178,49	-59.853.203,33
2.2.1.1	3367	1	0,00	34,91	-34,91
2.2.1.1	Totale		0,00	34,91	-34,91
2.2.1.2	3336	1	4.513,02	1.737.367,57	-1.732.854,55
2.2.1.2	Totale		4.513,02	1.737.367,57	-1.732.854,55
Totale titolo II			276.555.183,00	1.140.675.875,14	-864.120.692,14

Tipologia	Capitolo	Articolo	Versamenti residui 2014	totale da versare 2013	Versamenti netti 2013
3.2.1.2	4004	1	14.443,60	54.297,36	-39.853,76
3.2.1.2	4012	1	60,80	4.370,04	-4.309,24
3.2.1.2	4005	1	1.329,68	3.395,15	-2.065,47
3.2.1.2	Totale		15.834,08	62.062,55	-46.228,47
3.2.2.2	4850	1	115,72	4.710,76	-4.595,04
3.2.2.2	Totale		115,72	4.710,76	-4.595,04
Totale titolo III			15.949,80	66.773,31	-50.823,51

ENTRATE FINALI			19.475.447.685,20	34.479.807.584,32	-15.004.359.899,12
-----------------------	--	--	--------------------------	--------------------------	---------------------------

PAGINA BIANCA

ALLEGATO I
(BILANCIO DELLO STATO: AZIENDE AUTONOME)

PAGINA BIANCA

AMMINISTRAZIONI ED AZIENDE AUTONOME

(in euro)

1. - Conto consuntivo degli Archivi notarili

Titolo I - Entrate e spese correnti

Entrate riscosse	(+)	353.123.355,96
Somme pagate	(-)	305.152.122,05
Differenza	(+)	47.971.233,91

Titolo II - Entrate e spese in conto capitale

Entrate riscosse	(+)	20.826,00
Somme pagate	(-)	1.935.694,46
Differenza	(-)	1.914.868,46
Differenza complessiva	(+)	46.056.365,45

2. - Conto consuntivo della Cassa delle Ammende

Titolo I - Entrate e spese correnti

Entrate	(+)	11.282.900,66
Spese	(-)	7.620.064,79
Differenza	(+)	3.662.835,87

Titolo II - Entrate e spese in conto capitale

Entrate	(+)	48.237.214,12
Spese	(-)	0,00
Differenza	(+)	48.237.214,12
Differenza complessiva	(+)	51.900.049,99

3. - Conto consuntivo dell'Istituto Agronomico per l'OltremareCOMPETENZA:

Titolo I - Entrate e spese correnti

Entrate accertate	(+)	5.406.636,37
Spese impegnate	(-)	5.386.636,37
Differenza	(+)	20.000,00

Titolo II - Entrate e spese in conto capitale

Entrate accertate	(+)	0,00
Spese impegnate	(-)	20.000,00
Differenza	(-)	20.000,00
Differenza complessiva	(+)	0,00

RESIDUI:Attivi:

Somme rimaste da riscuotere in conto dell'esercizio 2014	70.388,00
Somme rimaste da riscuotere in conto degli esercizi precedenti	87.725,00
Totale residui attivi al 31 dicembre 2014	158.113,00

Passivi:

Somme rimaste da pagare in conto dell'esercizio 2014	3.832.293,18
Somme rimaste da pagare in conto degli esercizi precedenti	2.994.788,83
Totale dei residui passivi al 31 dicembre 2014	6.827.082,01

CASSA:Entrate

Titolo I

Entrate correnti	(+)	5.336.248,37
------------------	-----	--------------

Titolo II

Entrate in conto capitale	(+)	0,00
---------------------------	-----	------

Totale	(+)	5.336.248,37
--------	-----	--------------

Spese

Titolo I

Spese correnti	(-)	3.668.930,62
----------------	-----	--------------

Titolo II

Spese in conto capitale	(-)	750,06
-------------------------	-----	--------

Totale	(-)	3.669.680,68
--------	-----	--------------

Differenza	(+)	1.666.567,69
------------	-----	--------------

4 - Conto consuntivo del Fondo edifici di culto:COMPETENZA

Titolo I - Entrate e spese correnti

Entrate accertate	(+)	6.275.167,23
-------------------	-----	--------------

Spese impegnate	(-)	826.029,04
-----------------	-----	------------

Differenza	(+)	5.449.138,19
------------	-----	--------------

Titolo II - Entrate e spese in conto capitale

Entrate accertate	(+)	614.117,55
-------------------	-----	------------

Spese impegnate	(-)	5.886.387,31
-----------------	-----	--------------

Differenza	(-)	5.272.269,76
------------	-----	--------------

Differenza complessiva	(+)	176.868,43
------------------------	-----	------------

RESIDUI:Attivi:

Somme rimaste da riscuotere e da versare in conto dell'esercizio 2014	1.047.117,24
Somme rimaste da riscuotere e da versare in conto degli esercizi precedenti	1.271.638,11
Totale residui attivi al 31 dicembre 2014	2.318.755,35

Passivi:

Somme rimaste da pagare in conto dell'esercizio 2014	5.144.082,61
Somme rimaste da pagare in conto degli esercizi precedenti	2.848.936,44
Totale dei residui passivi al 31 dicembre 2014	7.993.019,05

CASSA:Entrate

Titolo I

Entrate correnti	(+)	6.362.798,93
------------------	-----	--------------

Titolo II

Entrate in conto capitale	(+)	1.277.115,55
Totale	(+)	7.639.914,48

Spese

Titolo I

Spese correnti	(-)	778.081,97
----------------	-----	------------

Titolo II

Spese in conto capitale	(-)	4.943.515,69
Totale	(-)	5.721.597,66
Differenza	(+)	1.918.316,82

ALLEGATO L

PAGINA BIANCA

	Unità di voto	RESIDUI	COMPETENZA	CASSA
	MINISTERO DELL'ECONOMIA E DELLE FINANZE			
	1 Politiche economico-finanziarie e di bilancio (29)			
1.3	Prevenzione e repressione delle frodi e delle violazioni agli obblighi fiscali (29.3)	-	-	-
	FUNZIONAMENTO			
	<i>GUARDIA DI FINANZA</i>			
4230	SPESE PER ACQUISTO DI BENI E SERVIZI	-	-	+466.806,69
	5 Ordine pubblico e sicurezza (7)			
5.1	Concorso della Guardia di Finanza alla sicurezza pubblica (7.5)	-	-	-
	FUNZIONAMENTO			
	<i>GUARDIA DI FINANZA</i>			
4255	SOMME DOVUTE A TITOLO DI IMPOSTA REGIONALE SULLE ATTIVITA' PRODUTTIVE SULLE RETRIBUZIONI CORRISPOSTE AL PERSONALE CIVILE	-	+1.691,68	+1.691,68
	17 Diritti sociali, politiche sociali e famiglia (24)			
17.6	Sostegno in favore di pensionati di guerra ed assimilati, perseguitati politici e razziali (24.11)	-	-	-
	INTERVENTI			
	<i>DIPARTIMENTO DELL'AMMINISTRAZIONE GENERALE DEL PERSONALE E DEI SERVIZI</i>			
1317	ASSEGNI VITALIZI A FAVORE DEI PERSEGUITATI POLITICI E RAZZIALI E DEI LORO FAMILIARI SUPERSITITI IVI COMPRESI GLI INTERESSI LEGALI IN QUANTO DOVUTI	-	+1.088.306,50	+1.088.337,93
	TOTALE Cap.	-	+1.089.998,18	+1.556.836,30
	TOTALE AMMINISTRAZIONE	-	-	-
	MINISTERO DELLO SVILUPPO ECONOMICO			
	1 Competitività e sviluppo delle imprese (11)			
1.1	Regolamentazione, incentivazione dei settori imprenditoriali, riassetto industriali, sperimentazione tecnologica, lotta alla contraffazione, tutela della proprietà industriale. (11.5)	-	-	-
	FUNZIONAMENTO			
	<i>DIPARTIMENTO PER L'IMPRESA E L'INTERNAZIONALIZZAZIONE</i>			
2101	COMPETENZE FISSE E ACCESSORIE AL NETTO DELL'IMPOSTA REGIONALE SULLE ATTIVITA' PRODUTTIVE PER IL PERSONALE DELLE STAZIONI SPERIMENTALI	-	+371.141,40	+371.141,40
2113	SOMME DOVUTE A TITOLO DI IMPOSTA REGIONALE SULLE ATTIVITA' PRODUTTIVE SULLE RETRIBUZIONI CORRISPOSTE AI DIPENDENTI	-	+4.245,36	+3.853,18
1.3	Incentivazione per lo sviluppo industriale nell'ambito delle politiche di sviluppo e coesione (11.7)	-	-	-
	FUNZIONAMENTO			
	<i>DIPARTIMENTO PER LO SVILUPPO E LA COESIONE ECONOMICA</i>			
2210	COMPETENZE FISSE E ACCESSORIE AL PERSONALE AL NETTO DELL'IMPOSTA REGIONALE SULLE ATTIVITA' PRODUTTIVE	-	+695.593,57	+655.233,42
2214	SOMME DOVUTE A TITOLO DI IMPOSTA REGIONALE SULLE ATTIVITA' PRODUTTIVE SULLE RETRIBUZIONI CORRISPOSTE AI DIPENDENTI	-	+44.741,84	+41.979,67
	2 Sviluppo e riequilibrio territoriale (28)			
2.1	Politiche per lo sviluppo economico ed il miglioramento istituzionale delle aree sottoutilizzate (28.4)	-	-	-
	FUNZIONAMENTO			
	<i>DIPARTIMENTO PER LO SVILUPPO E LA COESIONE ECONOMICA</i>			
5219	ONERI SOCIALI A CARICO DELL'AMMINISTRAZIONE SULLE RETRIBUZIONI CORRISPOSTE AI MEMBRI DEL NUCLEO DI VALUTAZIONE E INDENNITA' AI MEMBRI DEL NUCLEO ISPETTIVO ED AGLI ASSISTENTI DEL NUCLEO DI VALUTAZIONE DEGLI INVESTIMENTI PUBBLICI	-	+124.981,04	+124.981,04
	5 Energia e diversificazione delle fonti energetiche (10)			
5.6	Gestione, regolamentazione, sicurezza e infrastrutture del settore energetico (10.6)	-	-	-
	FUNZIONAMENTO			
	<i>DIPARTIMENTO PER L'ENERGIA</i>			
3504	COMPETENZE FISSE E ACCESSORIE AL PERSONALE AL NETTO DELL'IMPOSTA REGIONALE SULLE ATTIVITA' PRODUTTIVE	-	+53.420,09	+34.943,66
	7 Ricerca e innovazione (17)			
7.3	Innovazione Tecnologica e ricerca per lo sviluppo delle comunicazioni e della società dell'informazione (17.18)	-	+235.701,94	-
	FUNZIONAMENTO			
	<i>DIPARTIMENTO PER LE COMUNICAZIONI</i>			

	Unità di voto	RESIDUI	COMPETENZA	CASSA
4304	COMPETENZE FISSE E ACCESSORIE AL PERSONALE AL NETTO DELL'IMPOSTA REGIONALE SULLE ATTIVITA' PRODUTTIVE	-	+238.117,76	+237.404,38
4314	SOMME DOVUTE A TITOLO DI IMPOSTA REGIONALE SULLE ATTIVITA' PRODUTTIVE SULLE RETRIBUZIONI CORRISPOSTE AI DIPENDENTI	-	+16.662,45	+16.613,63
	8 Sviluppo sostenibile e tutela del territorio e dell'ambiente (18)			
8.1	Prevenzione e riduzione dell'inquinamento elettromagnetico e impatto sui sistemi di comunicazione elettronica (18.10)	-	+56.699,97	-
	FUNZIONAMENTO			
	DIPARTIMENTO PER LE COMUNICAZIONI			
3335	COMPETENZE FISSE E ACCESSORIE AL PERSONALE AL NETTO DELL'IMPOSTA REGIONALE SULLE ATTIVITA' PRODUTTIVE	-	+215.014,69	+215.014,69
3341	SOMME DOVUTE A TITOLO DI IMPOSTA REGIONALE SULLE ATTIVITA' PRODUTTIVE SULLE RETRIBUZIONI CORRISPOSTE AI DIPENDENTI	-	+14.214,86	+14.214,86
	9 Servizi istituzionali e generali delle amministrazioni pubbliche (32)			
9.1	Indirizzo politico (32.2)	-	-	-
	FUNZIONAMENTO			
	GABINETTO E UFFICI DI DIRETTA COLLABORAZIONE ALL'OPERA DEL MINISTRO			
1001	STIPENDI ED ALTRI ASSEGNI FISSI AL MINISTRO E AI SOTTOSEGRETARI AL NETTO DELL'IMPOSTA REGIONALE SULLE ATTIVITA' PRODUTTIVE E DEGLI ONERI SOCIALI A CARICO DELL'AMMINISTRAZIONE.	-	+14.641,40	+14.641,40
9.2	Servizi e affari generali per le amministrazioni di competenza (32.3)	-	-	-
	FUNZIONAMENTO			
	UFFICIO PER GLI AFFARI GENERALI E LE RISORSE			
1205	COMPETENZE FISSE E ACCESSORIE AL PERSONALE AL NETTO DELL'IMPOSTA REGIONALE SULLE ATTIVITA' PRODUTTIVE	-	+567.928,61	+503.872,78
1218	SOMME DOVUTE A TITOLO DI IMPOSTA REGIONALE SULLE ATTIVITA' PRODUTTIVE SULLE RETRIBUZIONI CORRISPOSTE AI DIPENDENTI	-	+40.244,27	+35.871,04
	TOTALE Cap.	-	+2.400.947,34	+2.269.765,15
	TOTALE AMMINISTRAZIONE	-	+292.401,91	-
	MINISTERO DELLA GIUSTIZIA			
	1 Giustizia (6)			
1.2	Giustizia civile e penale (6.2)	-	-	-
	FUNZIONAMENTO			
	DIPARTIMENTO DEGLI AFFARI DI GIUSTIZIA			
1201	STIPENDI ED ALTRI ASSEGNI FISSI AL PERSONALE DELLA MAGISTRATURA IN SERVIZIO PRESSO L'AMMINISTRAZIONE CENTRALE AL NETTO DELL'IMPOSTA REGIONALE SULLE ATTIVITA' PRODUTTIVE E DEGLI ONERI SOCIALI A CARICO DELL'AMMINISTRAZIONE.	-	+540.882,78	+540.882,78
1208	ONERI SOCIALI A CARICO DELL'AMMINISTRAZIONE SULLE RETRIBUZIONI CORRISPOSTE AI DIPENDENTI	-	+147.464,38	+147.464,38
	DIPARTIMENTO DELL'ORGANIZZAZIONE GIUDIZIARIA, DEL PERSONALE E DEI SERVIZI			
1400	STIPENDI ED ALTRI ASSEGNI FISSI AL PERSONALE DELLA MAGISTRATURA GIUDIZIARIA AL NETTO DELL'IMPOSTA REGIONALE SULLE ATTIVITA' PRODUTTIVE E DEGLI ONERI SOCIALI A CARICO DELL'AMMINISTRAZIONE	-	+4.036.041,13	+4.036.041,13
1420	ONERI SOCIALI A CARICO DELL'AMMINISTRAZIONE SULLE RETRIBUZIONI CORRISPOSTE AI DIPENDENTI	-	+3.667.048,33	-
1421	SOMME DOVUTE A TITOLO DI IMPOSTA REGIONALE SULLE ATTIVITA' PRODUTTIVE SULLE RETRIBUZIONI CORRISPOSTE AI DIPENDENTI	-	+1.028.512,77	-
1.3	Giustizia minorile (6.3)	-	-	-
	FUNZIONAMENTO			
	DIPARTIMENTO PER LA GIUSTIZIA MINORILE			
2000	COMPETENZE FISSE E ACCESSORIE AL PERSONALE AL NETTO DELL'IMPOSTA REGIONALE SULLE ATTIVITA' PRODUTTIVE	-	+2.589.114,62	+2.492.126,33
	TOTALE Cap.	-	+12.009.064,01	+7.216.514,62
	TOTALE AMMINISTRAZIONE	-	-	-
	MINISTERO DELL'ISTRUZIONE, DELL'UNIVERSITA' E DELLA RICERCA			
	1 Istruzione scolastica (22)			
1.1	Programmazione e coordinamento dell'istruzione scolastica (22.1)	-	-	-
	FUNZIONAMENTO			
	DIPARTIMENTO PER LA PROGRAMMAZIONE E LA GESTIONE DELLE RISORSE UMANE, FINANZIARIE E STRUMENTALI			
1175	COMPETENZE FISSE E ACCESSORIE AL PERSONALE AL NETTO DELL'IMPOSTA REGIONALE SULLE ATTIVITA' PRODUTTIVE	-	+529.915,01	+528.915,01
1177	SOMME DOVUTE A TITOLO DI IMPOSTA REGIONALE SULLE ATTIVITA' PRODUTTIVE SULLE RETRIBUZIONI CORRISPOSTE AI DIPENDENTI	-	+32.702,84	+32.702,84
1.2	Istruzione prescolastica (22.2)	+2.428,72	-	-

	Unità di voto	RESIDUI	COMPETENZA	CASSA
	FUNZIONAMENTO			
	<i>DIPARTIMENTO PER LA PROGRAMMAZIONE E LA GESTIONE DELLE RISORSE UMANE, FINANZIARIE E STRUMENTALI</i>			
1227	SPESE PER IL PERSONALE SUPPLENTE BREVE E SALTUARIO, AL NETTO DELL'IMPOSTA REGIONALE SULLE ATTIVITA' PRODUTTIVE	-	+345.886,00	-
2156	COMPETENZE FISSE E ACCESSORIE AL PERSONALE AL NETTO DELL'IMPOSTA REGIONALE SULLE ATTIVITA' PRODUTTIVE	+4.930,63	-	-
1.3	Istruzione primaria (22.11)	-	+57.067.016,69	-
	FUNZIONAMENTO			
	<i>DIPARTIMENTO PER LA PROGRAMMAZIONE E LA GESTIONE DELLE RISORSE UMANE, FINANZIARIE E STRUMENTALI</i>			
1228	SPESE PER IL PERSONALE SUPPLENTE BREVE E SALTUARIO, AL NETTO DELL'IMPOSTA REGIONALE SULLE ATTIVITA' PRODUTTIVE	-	+1.010.155,44	+106.525,65
2127	SOMME DOVUTE A TITOLO DI IMPOSTA REGIONALE SULLE ATTIVITA' PRODUTTIVE SULLE RETRIBUZIONI CORRISPOSTE AI DIPENDENTI	-	+2.795.968,20	+2.793.761,13
2154	COMPETENZE FISSE E ACCESSORIE AL PERSONALE AL NETTO DELL'IMPOSTA REGIONALE SULLE ATTIVITA' PRODUTTIVE	+29.387,19	+53.396.493,55	+53.324.816,78
1.4	Istruzione secondaria di primo grado (22.12)	+1.177,20	+118.478.191,79	+67.972.255,52
	FUNZIONAMENTO			
	<i>DIPARTIMENTO PER LA PROGRAMMAZIONE E LA GESTIONE DELLE RISORSE UMANE, FINANZIARIE E STRUMENTALI</i>			
1229	SPESE PER IL PERSONALE SUPPLENTE BREVE E SALTUARIO, AL NETTO DELL'IMPOSTA REGIONALE SULLE ATTIVITA' PRODUTTIVE	-	+707.137,66	-
2128	SOMME DOVUTE A TITOLO DI IMPOSTA REGIONALE SULLE ATTIVITA' PRODUTTIVE SULLE RETRIBUZIONI CORRISPOSTE AI DIPENDENTI	-	+7.533.083,46	+7.531.727,06
2155	COMPETENZE FISSE E ACCESSORIE AL PERSONALE AL NETTO DELL'IMPOSTA REGIONALE SULLE ATTIVITA' PRODUTTIVE	+2.102,80	+110.246.885,01	+110.200.887,35
1.5	Istruzione secondaria di secondo grado (22.13)	+3.263,13	-	-
	FUNZIONAMENTO			
	<i>DIPARTIMENTO PER LA PROGRAMMAZIONE E LA GESTIONE DELLE RISORSE UMANE, FINANZIARIE E STRUMENTALI</i>			
1230	SPESE PER IL PERSONALE SUPPLENTE BREVE E SALTUARIO, AL NETTO DELL'IMPOSTA REGIONALE SULLE ATTIVITA' PRODUTTIVE	-	+1.895.124,04	+11.424,66
2145	SOMME DOVUTE A TITOLO DI IMPOSTA REGIONALE SULLE ATTIVITA' PRODUTTIVE SULLE RETRIBUZIONI CORRISPOSTE AI DIPENDENTI	-	+4.719.739,54	+3.997.307,55
2149	COMPETENZE FISSE E ACCESSORIE AL PERSONALE AL NETTO DELL'IMPOSTA REGIONALE SULLE ATTIVITA' PRODUTTIVE	+3.296,91	-	-
1.8	Iniziativa per lo sviluppo del sistema istruzione scolastica e per il diritto allo studio (22.8)	-	-	-
	FUNZIONAMENTO			
	<i>DIPARTIMENTO PER L'ISTRUZIONE</i>			
1305	COMPETENZE FISSE E ACCESSORIE AL PERSONALE AL NETTO DELL'IMPOSTA REGIONALE SULLE ATTIVITA' PRODUTTIVE	-	+1.511.407,60	+1.511.407,60
1319	SOMME DOVUTE A TITOLO DI IMPOSTA REGIONALE SULLE ATTIVITA' PRODUTTIVE SULLE RETRIBUZIONI CORRISPOSTE AI DIPENDENTI	-	+98.977,07	+98.977,07
1.11	Istruzione post-secondaria, degli adulti e livelli essenziali per l'istruzione e formazione professionale (22.15)	-	-	-
	FUNZIONAMENTO			
	<i>DIPARTIMENTO PER L'ISTRUZIONE</i>			
1307	COMPETENZE FISSE E ACCESSORIE AL PERSONALE AL NETTO DELL'IMPOSTA REGIONALE SULLE ATTIVITA' PRODUTTIVE	-	+38.831,31	+38.831,31
1321	SOMME DOVUTE A TITOLO DI IMPOSTA REGIONALE SULLE ATTIVITA' PRODUTTIVE SULLE RETRIBUZIONI CORRISPOSTE AI DIPENDENTI	-	+3.067,89	+3.067,89
1.12	Realizzazione degli indirizzi e delle politiche in ambito territoriale in materia di istruzione (22.16)	-	+8.160.369,32	-
	FUNZIONAMENTO			
	<i>DIPARTIMENTO PER LA PROGRAMMAZIONE E LA GESTIONE DELLE RISORSE UMANE, FINANZIARIE E STRUMENTALI</i>			
2098	COMPETENZE FISSE E ACCESSORIE AL PERSONALE AL NETTO DELL'IMPOSTA REGIONALE SULLE ATTIVITA' PRODUTTIVE	-	+11.184.051,19	+11.164.231,63
2109	SOMME DOVUTE A TITOLO DI IMPOSTA REGIONALE SULLE ATTIVITA' PRODUTTIVE SULLE RETRIBUZIONI CORRISPOSTE AI DIPENDENTI	-	+650.719,30	+649.362,19
	2 Istruzione universitaria (23)			
2.2	Istituti di alta cultura (23.2)	-	-	-
	FUNZIONAMENTO			
	<i>DIPARTIMENTO PER L'UNIVERSITA', L'ALTA FORMAZIONE ARTISTICA, MUSICALE E COREUTICA E PER LA RICERCA</i>			
1600	COMPETENZE FISSE E ACCESSORIE AL PERSONALE AL NETTO DELL'IMPOSTA REGIONALE SULLE ATTIVITA' PRODUTTIVE	-	+162.984,32	+162.984,32
2.3	Sistema universitario e formazione post-universitaria (23.3)	-	-	-

		Unità di voto	RESIDUI	COMPETENZA	CASSA
		FUNZIONAMENTO			
		DIPARTIMENTO PER L'UNIVERSITA', L'ALTA FORMAZIONE ARTISTICA, MUSICALE E COREUTICA E PER LA RICERCA			
1616		COMPETENZE FISSE E ACCESSORIE AL PERSONALE AL NETTO DELL'IMPOSTA REGIONALE SULLE ATTIVITA' PRODUTTIVE	-	+224.158,25	+224.158,25
1621		SOMME DOVUTE A TITOLO DI IMPOSTA REGIONALE SULLE ATTIVITA' PRODUTTIVE SULLE RETRIBUZIONI CORRISPOSTE AI DIPENDENTI	-	+10.039,87	+10.039,87
		3 Ricerca e innovazione (17)			
	3.2	Ricerca scientifica e tecnologica applicata (17.9)	-	+114.504,89	-
		FUNZIONAMENTO			
		DIPARTIMENTO PER L'UNIVERSITA', L'ALTA FORMAZIONE ARTISTICA, MUSICALE E COREUTICA E PER LA RICERCA			
1615		COMPETENZE FISSE E ACCESSORIE AL PERSONALE AL NETTO DELL'IMPOSTA REGIONALE SULLE ATTIVITA' PRODUTTIVE	-	+150.766,00	+150.766,00
1629		SOMME DOVUTE A TITOLO DI IMPOSTA REGIONALE SULLE ATTIVITA' PRODUTTIVE SULLE RETRIBUZIONI CORRISPOSTE AI DIPENDENTI	-	+2.385,95	+2.385,95
	3.3	Ricerca scientifica e tecnologica di base (17.10)	-	-	-
		FUNZIONAMENTO			
		DIPARTIMENTO PER L'UNIVERSITA', L'ALTA FORMAZIONE ARTISTICA, MUSICALE E COREUTICA E PER LA RICERCA			
1607		COMPETENZE FISSE E ACCESSORIE AL PERSONALE AL NETTO DELL'IMPOSTA REGIONALE SULLE ATTIVITA' PRODUTTIVE	-	+51.234,60	+51.234,60
		4 L'Italia in Europa e nel mondo (4)			
	4.1	Cooperazione in materia culturale (4.5)	-	-	-
		FUNZIONAMENTO			
		DIPARTIMENTO PER LA PROGRAMMAZIONE E LA GESTIONE DELLE RISORSE UMANE, FINANZIARIE E STRUMENTALI			
1306		COMPETENZE FISSE E ACCESSORIE AL PERSONALE AL NETTO DELL'IMPOSTA REGIONALE SULLE ATTIVITA' PRODUTTIVE	-	+414.151,33	+410.338,86
1320		SOMME DOVUTE A TITOLO DI IMPOSTA REGIONALE SULLE ATTIVITA' PRODUTTIVE SULLE RETRIBUZIONI CORRISPOSTE AI DIPENDENTI	-	+27.169,11	+27.169,11
	4.2	Cooperazione culturale e scientifico-tecnologica (4.3)	-	-	-
		FUNZIONAMENTO			
		DIPARTIMENTO PER L'UNIVERSITA', L'ALTA FORMAZIONE ARTISTICA, MUSICALE E COREUTICA E PER LA RICERCA			
1614		COMPETENZE FISSE E ACCESSORIE AL PERSONALE AL NETTO DELL'IMPOSTA REGIONALE SULLE ATTIVITA' PRODUTTIVE	-	+396.381,06	+396.381,06
1627		SOMME DOVUTE A TITOLO DI IMPOSTA REGIONALE SULLE ATTIVITA' PRODUTTIVE SULLE RETRIBUZIONI CORRISPOSTE AI DIPENDENTI	-	+24.389,95	+24.389,95
		5 Servizi istituzionali e generali delle amministrazioni pubbliche (32)			
	5.1	Indirizzo politico (32.2)	-	-	-
		FUNZIONAMENTO			
		GABINETTO E UFFICI DI DIRETTA COLLABORAZIONE ALL'OPERA DEL MINISTRO			
1006		COMPETENZE FISSE ED ACCESSORIE AL PERSONALE AL NETTO DELL'IMPOSTA REGIONALE SULLE ATTIVITA' PRODUTTIVE	-	+391.379,32	+291.797,99
		TOTALE Cap.	+39.716,93	+198.555.184,87	+193.745.591,68
		TOTALE AMMINISTRAZIONE	+6.869,05	+183.820.082,69	+67.972.255,52
		MINISTERO DELL'INTERNO			
		1 Amministrazione generale e supporto alla rappresentanza generale di Governo e dello Stato sul territorio (2)			
	1.2	Attuazione da parte delle Prefetture - Uffici Territoriali del Governo delle missioni del Ministero dell'Interno sul territorio (2.2)	-	-	-
		FUNZIONAMENTO			
		DIPARTIMENTO PER LE POLITICHE DEL PERSONALE DELL'AMMINISTRAZIONE CIVILE E PER LE RISORSE STRUMENTALI E FINANZIARIE			
2900		COMPETENZE FISSE E ACCESSORIE AL PERSONALE AL NETTO DELL'IMPOSTA REGIONALE SULLE ATTIVITA' PRODUTTIVE	+547,35	-	-
		2 Relazioni finanziarie con le autonomie territoriali (3)			
	2.3	Elaborazione, quantificazione, e assegnazione dei trasferimenti erariali; determinazione dei rimborsi agli enti locali anche in via perequativa (3.3)	-	-	-
		FUNZIONAMENTO			
		DIPARTIMENTO PER GLI AFFARI INTERNI E TERRITORIALI			
1191		SOMME DOVUTE A TITOLO DI IMPOSTA REGIONALE SULLE ATTIVITA' PRODUTTIVE SULLE RETRIBUZIONI CORRISPOSTE AI DIPENDENTI	-	+3.405,36	+3.354,46
		4 Soccorso civile (8)			
	4.2	Prevenzione dal rischio e soccorso pubblico (8.3)	-	-	-
		FUNZIONAMENTO			
		DIPARTIMENTO DEI VIGILI DEL FUOCO, DEL SOCCORSO PUBBLICO E DELLA			

		Unità di voto	RESIDUI	COMPETENZA	CASSA
		<i>DIFESA CIVILE</i>			
1801		COMPETENZE FISSE E ACCESSORIE AL PERSONALE DEL CORPO NAZIONALE DEI VIGILI DEL FUOCO AL NETTO DELL'IMPOSTA REGIONALE SULLE ATTIVITA' PRODUTTIVE	-	+120.559,52	-
1820		SOMME DOVUTE A TITOLO DI IMPOSTA REGIONALE SULLE ATTIVITA' PRODUTTIVE SULLE RETRIBUZIONI CORRISPOSTE AL PERSONALE DEL CORPO NAZIONALE DEI VIGILI DEL FUOCO	-	+33.934,74	-
		6 Servizi istituzionali e generali delle amministrazioni pubbliche (32)			
	6.1	Indirizzo politico (32.2)	-	-	-
		<i>FUNZIONAMENTO</i>			
		<i>GABINETTO E UFFICI DI DIRETTA COLLABORAZIONE ALL'OPERA DEL MINISTRO</i>			
1001		STIPENDI ED ALTRI ASSEGNI FISSI AL MINISTRO E AI SOTTOSEGRETARI AL NETTO DELL'IMPOSTA REGIONALE SULLE ATTIVITA' PRODUTTIVE E DEGLI ONERI SOCIALI A CARICO DELL'AMMINISTRAZIONE	-	+0,68	+0,68
1014		ONERI SOCIALI A CARICO DELL'AMMINISTRAZIONE SULLE RETRIBUZIONI CORRISPOSTE AL MINISTRO E SOTTOSEGRETARI	-	+1.471,26	+1.471,26
		TOTALE Cap.	+547,35	+159.371,56	+4.826,40
		TOTALE AMMINISTRAZIONE	-	-	-
		MINISTERO DELL'AMBIENTE E DELLA TUTELA DEL TERRITORIO E DEL MARE			
		3 Servizi istituzionali e generali delle amministrazioni pubbliche (32)			
	3.1	Indirizzo politico (32.2)	-	-	-
		<i>FUNZIONAMENTO</i>			
		<i>GABINETTO E UFFICI DI DIRETTA COLLABORAZIONE ALL'OPERA DEL MINISTRO</i>			
1038		ONERI SOCIALI A CARICO DELL'AMMINISTRAZIONE SULLE RETRIBUZIONI CORRISPOSTE AL MINISTRO E SOTTOSEGRETARI	-	+5.434,61	+5.434,61
		TOTALE Cap.	-	+5.434,61	+5.434,61
		TOTALE AMMINISTRAZIONE	-	-	-
		MINISTERO DELLE INFRASTRUTTURE E DEI TRASPORTI			
		1 Infrastrutture pubbliche e logistica (14)			
	1.6	Sicurezza, vigilanza e regolamentazione in materia di opere pubbliche e delle costruzioni (14.9)	-	-	-
		<i>FUNZIONAMENTO</i>			
		<i>CONSIGLIO SUPERIORE DEI LAVORI PUBBLICI</i>			
2920		COMPETENZE FISSE E ACCESSORIE AL PERSONALE AL NETTO DELL'IMPOSTA REGIONALE SULLE ATTIVITA' PRODUTTIVE	-	+350.714,57	+349.704,57
2927		SOMME DOVUTE A TITOLO DI IMPOSTA REGIONALE SULLE ATTIVITA' PRODUTTIVE SULLE RETRIBUZIONI CORRISPOSTE AI DIPENDENTI	-	+19.027,26	+19.027,26
	1.7	Opere strategiche, edilizia statale ed interventi speciali e per pubbliche calamita' (14.10)	-	+4.528.303,80	-
		<i>FUNZIONAMENTO</i>			
		<i>DIPARTIMENTO PER LE INFRASTRUTTURE, GLI AFFARI GENERALI ED IL PERSONALE</i>			
1178		COMPETENZE FISSE E ACCESSORIE AL PERSONALE AL NETTO DELL'IMPOSTA REGIONALE SULLE ATTIVITA' PRODUTTIVE	-	+10.347.319,06	+10.346.911,00
1187		SOMME DOVUTE A TITOLO DI IMPOSTA REGIONALE SULLE ATTIVITA' PRODUTTIVE SULLE RETRIBUZIONI CORRISPOSTE AI DIPENDENTI	-	+385.777,05	+385.749,09
		INVESTIMENTI			
		<i>DIPARTIMENTO PER LE INFRASTRUTTURE, GLI AFFARI GENERALI ED IL PERSONALE</i>			
7460		CONCORSI E SUSSIDI PER L'ESECUZIONE DI OPERE DI EDILIZIA SCOLASTICA D'INTERESSE DI ENTI LOCALI MEDIANTE LA CORRESPONSIONE DI CONTRIBUTI PER TRENTACINQUE ANNI	-	+94.401,96	+57.974,69
7606		CONTRIBUTI TRENTACINQUENNALI PER L'ESECUZIONE DI OPERE DI EDILIZIA OSPEDALIERA E PER LE SPESE DI REVISIONE DEI PREZZI CONTRATTUALI DI OPERE GIA' ESEGUITE ED AMMESSE IN PRECEDENZA AL CONTRIBUTO DELLO STATO	-	-	+435.201,94
7619		CONTRIBUTI TRENTACINQUENNALI PER LA COSTRUZIONE E IL COMPLETAMENTO DI CHIESE PARROCCHIALI E LOCALI AD USO DI MINISTERO PASTORALE O DI UFFICIO O ABITAZIONE DEL PARROCO	-	-	+5.566,78
7629		CONTRIBUTI TRENTACINQUENNALI PER L'ESECUZIONE DELLE OPERE RECANTI PROVVIDENZE PER IL COMUNE DI ROMA	-	+451.973,84	+451.973,84
		2 Diritto alla mobilità' (13)			
	2.6	Sviluppo e sicurezza della navigazione e del trasporto marittimo e per vie d'acqua interne (13.9)	-	-	-
		INVESTIMENTI			
		<i>DIPARTIMENTO PER I TRASPORTI E LA NAVIGAZIONE ED I SISTEMI INFORMATIVI E STATISTICI</i>			
7609		CONTRIBUTI PER LA DEMOLIZIONE DI NAVI CISTERNA	-	+453.027,82	+65.789,16

	Unità di voto	RESIDUI	COMPETENZA	CASSA
2.7	Sviluppo e sicurezza della mobilità locale (13.6)	-	-	-
	FUNZIONAMENTO			
	<i>DIPARTIMENTO PER I TRASPORTI E LA NAVIGAZIONE ED I SISTEMI INFORMATIVI E STATISTICI</i>			
1177	COMPETENZE FISSE E ACCESSORIE AL PERSONALE AL NETTO DELL'IMPOSTA REGIONALE SULLE ATTIVITA' PRODUTTIVE	-	+72.947,53	+72.947,53
	INVESTIMENTI			
	<i>DIPARTIMENTO PER I TRASPORTI E LA NAVIGAZIONE ED I SISTEMI INFORMATIVI E STATISTICI</i>			
7404	CONTRIBUTI PER CAPITALE ED INTERESSI DERIVANTI DALL'AMMORTAMENTO DEI MUTUI GARANTITI DALLO STATO CONTRATTI PER LA REALIZZAZIONE DI SISTEMI FERROVIARI PASSANTI, DI COLLEGAMENTI FERROVIARI CON AREE AEROPORTUALI, ESPOSITIVE ED UNIVERSITARIE, DI SISTEMI DI TRASPORTO RAPIDO DI MASSA E DI PROGRAMMI URBANI INTEGRATI	-	+0,29	+0,29
7580	FONDO PER IL FINANZIAMENTO DEGLI INTERVENTI A FAVORE DELLA MOBILITA' CICLISTICA	-	+1.697.036,57	+973.036,64
	3 Casa e assetto urbanistico (19)			
3.1	Politiche abitative, urbane e territoriali (19.2)	-	-	-
	FUNZIONAMENTO			
	<i>DIPARTIMENTO PER LE INFRASTRUTTURE, GLI AFFARI GENERALI ED IL PERSONALE</i>			
1580	COMPETENZE FISSE E ACCESSORIE AL PERSONALE AL NETTO DELL'IMPOSTA REGIONALE SULLE ATTIVITA' PRODUTTIVE	-	+245.928,40	+245.928,40
	4 Ordine pubblico e sicurezza (7)			
4.1	Sicurezza e controllo nei mari, nei porti e sulle coste (7.7)	-	-	-
	FUNZIONAMENTO			
	<i>CAPITANERIE DI PORTO</i>			
2054	COMPETENZE FISSE E ACCESSORIE AL PERSONALE AL NETTO DELL'IMPOSTA REGIONALE SULLE ATTIVITA' PRODUTTIVE	-	+976.413,36	+976.169,68
	TOTALE Cap.	-	+15.094.567,71	+14.385.980,87
	TOTALE AMMINISTRAZIONE	-	+4.528.303,80	-
	MINISTERO DELLA DIFESA			
	1 Difesa e sicurezza del territorio (5)			
1.1	Approntamento e impiego Carabinieri per la difesa e la sicurezza (5.1)	-	+188.605,58	-
	FUNZIONAMENTO			
	<i>ARMA DEI CARABINIERI</i>			
4802	COMPETENZE FISSE E ACCESSORIE AL PERSONALE CIVILE AL NETTO DELL'IMPOSTA REGIONALE SULLE ATTIVITA' PRODUTTIVE	-	+186.097,64	+184.927,37
4812	SOMME DOVUTE A TITOLO DI IMPOSTA REGIONALE SULLE ATTIVITA' PRODUTTIVE SULLE RETRIBUZIONI CORRISPOSTE AL PERSONALE CIVILE	-	+2.574,28	+2.494,19
1.5	Funzioni non direttamente collegate ai compiti di difesa militare (5.5)	-	-	-
	ONERI COMUNI DI PARTE CORRENTE			
	<i>SEGRETARIATO GENERALE</i>			
1389	ELARGIZIONI IN FAVORE DEI MILITARI VITTIME DEL DOVERE ED EQUIPARATI E DELLE VITTIME DEL TERRORISMO E DELLA CRIMINALITA' ORGANIZZATA E SUPERSTITI	-	+1.388.550,68	+1.463.277,44
	TOTALE Cap.	-	+1.577.222,60	+1.650.699,00
	TOTALE AMMINISTRAZIONE	-	+188.605,58	-
	MINISTERO DELLE POLITICHE AGRICOLE ALIMENTARI E FORESTALI			
	1 Agricoltura, politiche agroalimentari e pesca (9)			
1.2	Politiche europee ed internazionali e dello sviluppo rurale (9.2)	-	-	-
	ONERI COMUNI DI CONTO CAPITALE			
	<i>DIPARTIMENTO DELLE POLITICHE EUROPEE E INTERNAZIONALI E DELLO SVILUPPO RURALE</i>			
7096	SOMME OCCORRENTI PER IL PAGAMENTO DEI RESIDUI PASSIVI PERENTI DI SPESE IN CONTO CAPITALE PER I QUALI RISULTA SOPPRESSO IL CAPITOLO DI PROVENIENZA	-	+45.149,01	+45.149,01
1.5	Politiche competitive, della qualità agroalimentare, della pesca, dell'ippica e mezzi tecnici di produzione (9.6)	-	-	-
	FUNZIONAMENTO			
	<i>DIPARTIMENTO DELLE POLITICHE COMPETITIVE DELLA QUALITA' AGROALIMENTARE, IPPICHE E DELLA PESCA</i>			
1871	COMPETENZE FISSE E ACCESSORIE AL PERSONALE AL NETTO DELL'IMPOSTA REGIONALE SULLE ATTIVITA' PRODUTTIVE	-	+648.566,97	+648.566,97
1883	SOMME DOVUTE A TITOLO DI IMPOSTA REGIONALE SULLE ATTIVITA' PRODUTTIVE SULLE RETRIBUZIONI CORRISPOSTE AI DIPENDENTI	-	+16.851,93	+16.851,93

		Unità di voto	RESIDUI	COMPETENZA	CASSA
1896		SPESE PER IL TRATTAMENTO ECONOMICO DEL PERSONALE DELLA SOPPRESSA AGENZIA PER LO SVILUPPO DEL SETTORE IPPICO	-	+85,68	-
		ONERI COMUNI DI PARTE CORRENTE			
		DIPARTIMENTO DELLE POLITICHE COMPETITIVE DELLA QUALITA' AGROALIMENTARE, IPPICHE E DELLA PESCA			
2254		SOMME OCCORRENTI PER IL PAGAMENTO DEI RESIDUI PASSIVI PERENTI DI SPESE CORRENTI PER I QUALI RISULTA SOPPRESSO IL CAPITOLO DI PROVENIENZA	-	+106.327,59	+113.685,37
		2 Sviluppo sostenibile e tutela del territorio e dell'ambiente (18)			
	2.1	Tutela e conservazione della fauna e della flora e salvaguardia della biodiversità' (18.7)	-	-	-
		FUNZIONAMENTO			
		CORPO FORESTALE DELLO STATO			
2862		SOMME DOVUTE A TITOLO DI IMPOSTA REGIONALE SULLE ATTIVITA' PRODUTTIVE SULLE RETRIBUZIONI CORRISPOSTE AI DIPENDENTI	-	+42.746,78	+37.746,78
		TOTALE Cap.	-	+859.727,96	+862.000,06
		TOTALE AMMINISTRAZIONE	-	-	-
		MINISTERO DEI BENI E DELLE ATTIVITA' CULTURALI E DEL TURISMO			
		1 Tutela e valorizzazione dei beni e attività culturali e paesaggistici (21)			
	1.2	Sostegno, valorizzazione e tutela del settore dello spettacolo (21.2)	-	-	-
		FUNZIONAMENTO			
		DIREZIONE GENERALE PER LO SPETTACOLO DAL VIVO			
6501		COMPETENZE FISSE E ACCESSORIE AL PERSONALE AL NETTO DELL'IMPOSTA REGIONALE SULLE ATTIVITA' PRODUTTIVE	-	+169.512,59	+169.512,59
6505		SOMME DOVUTE A TITOLO DI IMPOSTA REGIONALE SULLE ATTIVITA' PRODUTTIVE SULLE RETRIBUZIONI CORRISPOSTE AI DIPENDENTI	-	+11.407,62	+11.407,62
		DIREZIONE GENERALE PER IL CINEMA			
6001		COMPETENZE FISSE E ACCESSORIE AL PERSONALE AL NETTO DELL'IMPOSTA REGIONALE SULLE ATTIVITA' PRODUTTIVE	-	+127.214,82	+127.213,43
6005		SOMME DOVUTE A TITOLO DI IMPOSTA REGIONALE SULLE ATTIVITA' PRODUTTIVE SULLE RETRIBUZIONI CORRISPOSTE AI DIPENDENTI	-	+9.310,96	+9.310,91
	1.14	Coordinamento ed indirizzo per la salvaguardia del patrimonio culturale (21.14)	-	-	-
		FUNZIONAMENTO			
		SEGRETARIATO GENERALE			
1187		COMPETENZE FISSE E ACCESSORIE AL PERSONALE AL NETTO DELL'IMPOSTA REGIONALE SULLE ATTIVITA' PRODUTTIVE	-	+21.483,83	+21.482,40
1197		SOMME DOVUTE A TITOLO DI IMPOSTA REGIONALE SULLE ATTIVITA' PRODUTTIVE SULLE RETRIBUZIONI CORRISPOSTE AI DIPENDENTI	-	+2.117,65	+2.117,54
		2 Ricerca e innovazione (17)			
	2.1	Ricerca in materia di beni e attività culturali (17.4)	-	-	-
		FUNZIONAMENTO			
		DIREZIONE GENERALE PER GLI ARCHIVI			
3006		COMPETENZE FISSE E ACCESSORIE AL PERSONALE AL NETTO DELL'IMPOSTA REGIONALE SULLE ATTIVITA' PRODUTTIVE	-	+49.316,72	+48.934,14
3010		SOMME DOVUTE A TITOLO DI IMPOSTA REGIONALE SULLE ATTIVITA' PRODUTTIVE SULLE RETRIBUZIONI CORRISPOSTE AI DIPENDENTI	-	+2.954,35	+2.928,22
		DIREZIONE GENERALE PER LE BIBLIOTECHE, GLI ISTITUTI CULTURALI ED IL DIRITTO D'AUTORE			
3509		COMPETENZE FISSE E ACCESSORIE AL PERSONALE AL NETTO DELL'IMPOSTA REGIONALE SULLE ATTIVITA' PRODUTTIVE	-	+97.452,92	+97.452,41
3517		SOMME DOVUTE A TITOLO DI IMPOSTA REGIONALE SULLE ATTIVITA' PRODUTTIVE SULLE RETRIBUZIONI CORRISPOSTE AI DIPENDENTI	-	+8.043,91	+8.043,59
		DIREZIONE GENERALE PER LE ANTICHITA'			
4007		COMPETENZE FISSE E ACCESSORIE AL PERSONALE AL NETTO DELL'IMPOSTA REGIONALE SULLE ATTIVITA' PRODUTTIVE	-	+97.366,50	+96.136,46
4011		SOMME DOVUTE A TITOLO DI IMPOSTA REGIONALE SULLE ATTIVITA' PRODUTTIVE SULLE RETRIBUZIONI CORRISPOSTE AI DIPENDENTI	-	+14.851,66	+14.766,88
		DIREZIONE GENERALE PER IL PAESAGGIO, LE BELLE ARTI, L'ARCHITETTURA E L'ARTE CONTEMPORANEE			
4507		COMPETENZE FISSE E ACCESSORIE AL PERSONALE AL NETTO DELL'IMPOSTA REGIONALE SULLE ATTIVITA' PRODUTTIVE	-	+399.371,95	+398.921,48
4511		SOMME DOVUTE A TITOLO DI IMPOSTA REGIONALE SULLE ATTIVITA' PRODUTTIVE SULLE RETRIBUZIONI CORRISPOSTE AI DIPENDENTI	-	+28.314,51	+28.284,01
		DIREZIONE GENERALE PER L'ORGANIZZAZIONE, GLI AFFARI GENERALI, L'INNOVAZIONE, IL BILANCIO ED IL PERSONALE			
2070		COMPETENZE FISSE E ACCESSORIE AL PERSONALE AL NETTO DELL'IMPOSTA REGIONALE SULLE ATTIVITA' PRODUTTIVE	-	+30.174,78	+30.174,78
2073		SOMME DOVUTE A TITOLO DI IMPOSTA REGIONALE SULLE ATTIVITA' PRODUTTIVE SULLE RETRIBUZIONI CORRISPOSTE AI DIPENDENTI	-	+2.353,46	+2.353,46
		6 Turismo (31)			

		Unità di voto	RESIDUI	COMPETENZA	CASSA
	6.1	Sviluppo e competitività del turismo (31.1)	-	+42.225,81	-
		FUNZIONAMENTO			
		DIREZIONE GENERALE PER LE POLITICHE DEL TURISMO			
6801		COMPETENZE FISS E ACCESSORIE AL PERSONALE AL NETTO DELL'IMPOSTA REGIONALE SULLE ATTIVITA' PRODUTTIVE	-	+88.829,78	+88.829,78
6805		SOMME DOVUTE A TITOLO DI IMPOSTA REGIONALE SULLE ATTIVITA' PRODUTTIVE SULLE RETRIBUZIONI CORRISPOSTE AI DIPENDENTI	-	+8.514,59	+8.514,59
		TOTALE Cap.	-	+1.168.592,60	+1.166.384,29
		TOTALE AMMINISTRAZIONE	-	+42.225,81	-
		MINISTERO DELLA SALUTE			
		1 Tutela della salute (20)			
	1.4	Regolamentazione e vigilanza in materia di prodotti farmaceutici ed altri prodotti sanitari ad uso umano e di sicurezza delle cure (20.4)	-	+19.263.794,77	-
		INTERVENTI			
		DIPARTIMENTO DELLA PROGRAMMAZIONE E DELL'ORDINAMENTO DEL SERVIZIO SANITARIO NAZIONALE			
2409		SOMME DOVUTE A TITOLO DI INDENNIZZO E RISARCIMENTO AI SOGGETTI DANNEGGIATI DA COMPLICANZE DI TIPO IRREVERSIBILE A CAUSA DI VACCINAZIONI OBBLIGATORIE, TRASFUSIONI E SOMMINISTRAZIONE DI EMODERIVATI	-	+20.667.343,37	+34.361.798,29
		3 Servizi istituzionali e generali delle amministrazioni pubbliche (32)			
	3.1	Indirizzo politico (32.2)	-	-	-
		FUNZIONAMENTO			
		GABINETTO ED UFFICI DI DIRETTA COLLABORAZIONE ALL'OPERA DEL MINISTRO			
1007		ONERI SOCIALI A CARICO DELL'AMMINISTRAZIONE SULLE RETRIBUZIONI CORRISPOSTE AL MINISTRO E AI SOTTOSEGRETARI	-	+401,10	+401,10
		TOTALE Cap.	-	+20.667.744,47	+34.362.199,39
		TOTALE AMMINISTRAZIONE	-	+19.263.794,77	-
		TOTALE GENERALE Cap.	40.264,28	253.587.855,91	257.226.232,37
		TOTALE GENERALE AMMINISTRAZIONI	6.869,05	208.135.414,56	67.972.255,52

ALLEGATO L1

(BILANCIO DELLO STATO: ECCEDENZE IN MANCANZA DI STANZIAMENTO)

PAGINA BIANCA

**SPESA EFFETTUATA IN MANCANZA DI STANZIAMENTI IN BILANCIO
REGISTRATE NEL CONSUNTIVO COME ECCEDENZE**

					<i>(in euro)</i>
Amministrazione di spesa	Missione	Programma	Capitolo di Spesa	Denominazione	Eccedenze in conto competenza
Ministero delle politiche agricole alimentari e forestali	Agricoltura, politiche agroalimentari e pesca (1.2) (009.002)	Politiche europee ed internazionali e dello sviluppo rurale	7096	Somme occorrenti per il pagamento dei residui passivi perenti di spese in conto capitale per i quali risulta soppresso il capitolo di provenienza	45.149,01
	Agricoltura, politiche agroalimentari e pesca (1.5) (009.006)	Politiche competitive, della qualità agroalimentare, della pesca, dell'ippica e mezzi tecnici di produzione	1896	Spese per il trattamento economico del personale della soppressa Agenzia per lo sviluppo del settore ippico	85,68
Totale Ministero delle politiche agricole alimentari e forestali					45.234,69

PAGINA BIANCA

ALLEGATO M
(DECRETI DI ACCERTAMENTO RESIDUI)

PAGINA BIANCA

CAPITOLI DICHIARATI NON REGOLARI PER MANCANZA DI VISTO E REGISTRAZIONE
DEI RELATIVI DECRETI DI ACCERTAMENTO DEI RESIDUI
ESERCIZIO 2014

MINISTERO DELLO SVILUPPO ECONOMICO
(030)

Missione	Programma	Capitolo	Denominazione
017.Ricerca e innovazione	018. Innovazione Tecnologica e ricerca per lo sviluppo delle comunicazioni e della società dell'informazione	4304	Competenze fisse e accessorie al personale al netto dell'imposta regionale sulle attività produttive

MINISTERO DELL'ISTRUZIONE, DELL'UNIVERSITA' E DELLA RICERCA SCIENTIFICA
(070)

Missione	Programma	Capitolo	Denominazione
022.Istruzione scolastica	002. Istruzione prescolastica	1227	Spese per il personale supplente breve e saltuario, al netto dell'imposta regionale sulle attività produttive
	013. Istruzione secondaria di secondo grado	1230	spese per il personale supplente breve e saltuario, al netto dell'imposta regionale sulle attività produttive
	016 Realizzazione degli indirizzi e delle politiche in ambito territoriale in materia di istruzione	2139	Spese per acquisto di beni e servizi

MINISTERO DELLE INFRASTRUTTURE E DEI TRASPORTI
(100)

Missione	Programma	Capitolo	Denominazione
014.Infrastrutture pubbliche e logistica	010. Opere strategiche, edilizia statale ed interventi speciali e per pubbliche calamità	1208	Spese per acquisti di beni e servizi relativi agli organi decentrati
		7341	Spese per la costruzione, sistemazione, manutenzione e completamento di edifici pubblici statali, per altri immobili demaniali, per edifici privati destinati a sede di uffici pubblici statali, nonché di altri immobili di proprietà dello Stato e di altri enti pubblici.
032.Servizi istituzionali e generali delle amministrazioni pubbliche	002. Indirizzo politico	1007	Competenze fisse e accessorie al personale al netto dell'imposta regionale sulle attività produttive
	003. Servizi e affari generali per le amministrazioni di competenza	1266	Spese per il funzionamento dell'ufficio competente al rilascio dell'attestazione di contraente generale nell'ambito del relativo sistema di qualificazione

MINISTERO DELLE POLITICHE AGRICOLE, ALIMENTARI E FORESTALI
(130)

Missione	Programma	Capitolo	Denominazione
009.Agricoltura, politiche agroalimentari e pesca	005. Vigilanza, prevenzione e repressione frodi nel settore agricolo, agroalimentare, agroindustriale e forestale	2460	Spese per acquisto di beni e servizi

MINISTERO DELLA SALUTE
(150)

Missione	Programma	Capitolo	Denominazione
020. Tutela della salute	004. Regolamentazione e vigilanza in materia di prodotti farmaceutici ed altri prodotti sanitari ad uso umano e di sicurezza delle cure	2409	Somme dovute a titolo di indennizzo e risarcimento ai soggetti danneggiati da complicanze di tipo irreversibile a causa di vaccinazioni obbligatorie, trasfusioni e somministrazione di emoderivati.

ALLEGATO N

PAGINA BIANCA

CONTO GENERALE DEL PATRIMONIO

La consistenza dei singoli conti accesi ai componenti attivi e passivi al 31 dicembre 2014 è la seguente:

Attività finanziarie

- oro e argento monetario (non monetato)	
- diritti speciali di prelievo	
- biglietti, monete e depositi	0,00
- titoli diversi dalle azioni, esclusi gli strumenti finanziari derivati	1.071.000.000,00
- strumenti finanziari derivati	
- società finanziarie bancarie (az. quotate)	
- società finanziarie non bancarie (az. quotate)	
- società non finanziarie (az. quotate)	10.460.496.261,92
- società finanziarie bancarie (az. non quotate)	24.428.655,99
- società finanziarie non bancarie (az. non quotate)	14.550.770.318,12
- società non finanziarie (az. non quotate)	50.027.553.606,63
- altre partecipazioni	185.326.952.088,34
- quote dei fondi di investimento	1,00
- crediti di tesoreria	135.452.146.237,29
- residui attivi per denaro presso gli agenti della riscossione	41.508.825.154,21
- residui attivi per denaro da riscuotere	167.617.599.521,05
- anticipazioni attive	62.380.345.670,30
- altri conti attivi	620.952.387,71
Totale attività finanziarie	669.041.069.902,56

Attività non finanziarie prodotte

- abitazioni	1.367.063.603,64
- fabbricati non residenziali	34.618.804.843,76
- beni immobili di valore culturale	20.827.070.299,89
- opere permanenti destinate alla difesa nazionale	
- altre opere	4.078.219.356,06
- diritti reali di godimento su beni altrui	113.593.513,55
- impianti, attrezzature e macchinari	4.159.015.780,94
- mobili e arredi	708.762.146,20

- materiale bibliografico	70.686.369,95	
- mezzi di trasporto	3.309.794.930,18	
- armi e armamenti militari	44.760.666.162,02	
- equipaggiamenti e vestiri	8.711.218.187,19	
- strumenti musicali	9.128.323,41	
- coltivazioni ed allevamenti	3.891.415,64	
- altri beni materiali prodotti	4.395.997.394,14	
- diritti di sfruttamento	486.962,88	
- opere dell'ingegno	12.214.632,10	
- altri beni immateriali prodotti		
- materie prime	801.597.282,08	
- prodotti intermedi	97.686,33	
- prodotti in corso di lavorazione	14.946.356,83	
- prodotti finiti	4.692.708,36	
- oggetti di valore	94.509.961,08	
- beni mobili di valore culturale, biblioteche ed archivi	167.058.848.991,41	
- classificazioni residuali dei beni mobili	107.174.486,27	
Totale attività non finanziarie prodotte		295.228.481.393,91
Attività non finanziarie non prodotte		
- beni del demanio naturale		
- terreni	4.199.519.220,56	
- giacimenti	96.428.706,52	
- risorse biologiche non coltivate	292.844,26	
- brevetti		
- contratti trasferibili		
- avviamento di attività commerciali		
- diritti d'autore		
Totale attività non finanziarie non prodotte		4.296.240.771,34
Passività finanziarie		
- debiti di tesoreria	597.461.299.043,58	
- residui passivi	113.253.536.268,40	
- debiti redimibili	1.664.909.564.176,76	
- debiti diversi	249.123.173.142,26	
- riserve tecniche dei fondi di pensione		
- anticipazioni passive	35.393.789.480,27	
- altri conti passivi		

Totale passività finanziarie		2.660.141.362.111,27
Eccedenza delle passività sulle attività al 31 dicembre 2013		1.561.992.597.190,27
Peggioramento delle attività	30.442.720.894,70	
Peggioramento delle passività	99.140.251.958,49	
Eccedenza delle passività sulle attività al 31 dicembre 2014		1.691.575.570.043,46
Peggioramento patrimoniale		129.582.972.853,19

PAGINA BIANCA

ALLEGATO O

(CONTO DEL PATRIMONIO:
RISULTANZE DEI CONTI DELLE AZIENDE AUTONOME)

PAGINA BIANCA

ISTITUTO AGRONOMO PER L'OLTREMARE*(risultanze in euro)***Conto patrimoniale****Attività finanziarie**

Aumento 5.883.572,79

Diminuzione 4.738.035,86

Saldo (+) 1.145.536,93

Attività non finanziarie prodotte

Aumento 28.312,26

Diminuzione 50.366,27

Saldo (-) 22.054,01

Attività non finanziarie non prodotte

Aumento 0,00

Diminuzione 0,00

Saldo 0,00

Saldo attività (+) 1.123.482,92

Passività finanziarie

Aumento 3.832.293,18

Diminuzione 2.095.337,49

Saldo (+) 1.736.955,69

Saldo passività (+) 1.736.955,69

Miglioramento delle attività 1.123.482,92

Peggioramento delle passività 1.736.955,69

Peggioramento a fine esercizio 2014 613.472,77

A seguito delle sopraindicate risultanze, la consistenza dei singoli conti accesi ai componenti attivi e passivi del patrimonio dell'Istituto presenta, al 31 dicembre 2014, i seguenti dati:

Attività finanziarie

a) Biglietti, monete e depositi 7.179.994,67

b) Crediti: 158.113,00

Residui attivi per denaro presso gli agenti della riscossione 0,00

Residui attivi per denaro da riscuotere 158.113,00

c) Altri conti attivi: 0,00

Depositi cauzionali diversi 0,00

Totale attività finanziarie 7.338.107,67

Attività non finanziarie prodotte

a) Capitale fisso\beni materiali 3.689.462,15

prodotti:

Impianti, attrezzature e macchinari 945.311,91

Mobili e arredi 615.315,32

Materiale bibliografico 1.665.698,19

Mezzi di trasporto 89.719,34

Altri beni materiali prodotti 373.417,39

Totale attività non finanziarie prodotte 3.689.462,15

Totale generale attività 11.027.569,82

Passività finanziarie

a) Debiti a breve termine\residui 6.827.082,01

passivi

Residui passivi propri 6.827.082,01

Residui passivi di stanziamento 0,00

b) Altri conti passivi 0,00

Totale passività finanziarie 6.827.082,01

Eccedenza delle attività sulle passività al 31 dicembre 2014 4.200.487,81

Eccedenza delle attività sulle passività al 31 dicembre 2013 4.813.960,58

Peggioramento patrimoniale 613.472,77

ALLEGATO P
(CONTO DEL PATRIMONIO:
POSTE ED ALLEGATI NON REGOLARI)

PAGINA BIANCA

PROSPETTAZIONE POSTE IRREGOLARI

Esercizio: 2014

CODICE DI STATO POSTA AMMINISTRAZIONE		Consistenza al 31/12/2014	Aumento/Diminuzione
Posta/Allegato			
POSTE CON ALLEGATI IRREGOLARI			
1 - MANCANZA O INCOMPLETEZZA DELLA DOCUMENTAZIONE GIUSTIFICATIVA DELLE VARIAZIONI DI UN DETTAGLIO DI POSTA PATRIMONIALE.			
120 - MINISTERO DELLA DIFESA			
BA AA AA BA AA	FABBRICATI CIVILI ADIBITI A FINI ISTITUZIONALI (USO GOVERNATIVO E CASERME)	1.512.746.373,55	64.136.994,19 -11.820.452,55
Totale per cod. irr. 1 e amm. 120		1.512.746.373,55	52.316.541,64
Totale per cod. irr. 1		1.512.746.373,55	52.316.541,64
5 - MANCANZA DI ELEMENTI CIRCA LA CONSISTENZA E LA DESTINAZIONE DEI BENI IMMOBILI.			
100 - MINISTERO DELLE INFRASTRUTTURE E DEI TRASPORTI			
BA AA AA BA AA	FABBRICATI CIVILI ADIBITI A FINI ISTITUZIONALI (USO GOVERNATIVO E CASERME)	2.956.094,23	0,00 -0,00
BA AA AA BA FA	OPERE IN CORSO DI COSTRUZIONE	94.397.661,22	0,00 -0,00
BA AA AA BA GA	OPERE DI MANUTENZIONE STRAORDINARIA	40.846.052,93	0,00 -0,00

PROSPETTATIVA POSTE IRREGOLARI

Esercizio: 2014

CODICE DI STATO POSTA AMMINISTRAZIONE		Consistenza al 31/12/ 2014		Aumento/Diminuzione
Posta/Allegato				
POSTE CON ALLEGATI IRREGOLARI				
BA AA AA EA DA/5	SECONDA LINEA METROPOLITANA DI ROMA	303.814.163,37		0,00 -0,00
BA AA AA EA DA/2	FERROVIE IN GESTIONE DIRETTA DALLLO STATO ED IN GESTIONE GOVERNATIVA. SPESE DI POTENZIAMENTO DELLE FERROVIE IN CONCESSIONE	1.250.955.090,64		0,00 -0,00
BA AA AA EA DA/4	FERROVIA METROPOLITANA DI ROMA	981.270.232,50		0,00 -0,00
BA AA AA EA DA/1	LINEE FERROVIARIE, FILOVIARIE, TRAMVIARIE, COSTRUITE OD IN CORSO DI COSTRUZIONE, LORO POTENZIAMENTO E RICOSTRUZIONE	457.536.119,54		0,00 -0,00
BA AA AA EA DA/6	LINEE FERROVIARIE VARIE IN REGIME DI CONCESSIONE, RIPARAZIONE DEI DANNI ARRECATI DALLE ALLUVIONI DELL'ANNO 1978	141.245.265,07		0,00 -0,00
BA AA AA EA DA/3	LINEE FERROVIARIE VARIE E DI NAVIGAZIONE, IMPIANTI E MATERIALE ROTABILE O GALLEGGIANTI DI PROPRIETA' DELLO STATO	167.680.682,52		0,00 -0,00
BA AA AA EA IA/2	ATTREZZATURE TECNICHE PER I SERVIZI DELLA MOTORIZZAZIONE CIVILE; COSTRUZIONE IMPIANTI DEL CENTRO PROVE AUTOVEICOLI E CENTRO SUPERIORE RICERCHE	722.100.607,42		0,00 -0,00

PROSPETTAZIONE POSTE IRREGOLARI

Esercizio: 2014

CODICE DI STATO POSTA AMMINISTRAZIONE		Consistenza al 31/12/2014	Aumento/Diminuzione
Posta/Allegato			
POSTE CON ALLEGATI IRREGOLARI			
BA AA EA EA/1	COSTRUZIONE EDILE PER IMPIANTI DI REVISIONE E CONTROLLO AUTOVEICOLI MEDIANTE APPARECCHIATURE E.R.P. E COSTRUZIONE DI UN LABORATORIO DI ESPERIENZE PER FUNI METALLICHE IMPIEGATE NEI PUBBLICI SERVIZI DI TRASPORTO A FUNI	7.562.874,34	0,00 -0,00
Totale per cod. irr. 5 e amm. 100		4.170.364.843,78	0,00
Totale per cod. irr. 5		4.170.364.843,78	0,00
7 - MANCATO AGGIORNAMENTO DEI VALORI ISCRITTI.			
020 - MINISTERO DELL'ECONOMIA E DELLE FINANZE			
AA DA BA CA AA/18	CONSIP S.P.A. - CONCESSIONARIA SERVIZI INFORMATIVI PUBBLICI. PARTECIPAZIONE DEL TESORO AL CAPITALE SOCIALE.	29.793.038,00	2.017.856,00 -0,00
Totale per cod. irr. 7 e amm. 020		29.793.038,00	2.017.856,00
Totale per cod. irr. 7		29.793.038,00	2.017.856,00

PROSPETTAZIONE POSTE IRREGOLARI
Esercizio: 2014

CODICE DI STATO POSTA	Consistenza al 31/12/ 2014	Aumento/Diminuzione
AMMINISTRAZIONE		
Posta/Allegato		
POSTE CON ALLEGATI IRREGOLARI		
9 - MANCANZA DI DOCUMENTAZIONE E/O PRESUPPOSTI CHE GIUSTIFICHINO IL MANTENIMENTO NEL CONTO DEL PATRIMONIO		
060 - MINISTERO DEGLI AFFARI ESTERI E DELLA COOPERAZIONE INTERNAZIONALE		
CONSIGLIO D'EUROPA - PARTECIPAZIONE DELL'ITALIA		0,00
ALLA BANCA DI SVILUPPO DEL CONSIGLIO D'EUROPA.	915.770.000,00	-0,00
Totale per cod. irr. 9 e amm. 060	915.770.000,00	0,00
Totale per cod. irr. 9	915.770.000,00	0,00
10 - IRREGOLARITA' DEI RESIDUI ATTIVI DEL CONTO DEL BILANCIO CHE SI RIFLETTE SULL'IMPORTO COMPLESSIVO DEGLI STESSI, ISCRITTI NEL CONTO DEL PATRIMONIO		
020 - MINISTERO DELL'ECONOMIA E DELLE FINANZE		
AA FA AA BA AA	40.839.207.753,12	24.702.023.995,07
ENTRATE CORRENTI		-22.622.531.696,62
AA FA AA BA BA	668.459.803,81	222.610.054,05
ENTRATE IN CONTO CAPITALE		-135.115.569,07
AA FA AA BA CA	1.157.597,28	13.932.249,21
ENTRATE DA RIDUZIONI DI ATTIVITA' FINANZIARIE		-12.970.596,85

PROSPETTAZIONE POSTE IRREGOLARI

Esercizio: 2014

CODICE DI STATO POSTA AMMINISTRAZIONE		Consistenza al 31/12/2014		Aumento/Diminuzione	
Posta/Allegato					
POSTE CON ALLEGATI IRREGOLARI					
AA FA AA CA AA	ENTRATE CORRENTI	164.566.053.017,21		71.284.183.265,75 -125.184.088.571,08	
AA FA AA CA BA	ENTRATE IN CONTO CAPITALE	2.569.427.527,83		234.842.427,07 -602.615.985,74	
AA FA AA CA CA	ENTRATE DA RIDUZIONE DI ATTIVITA' FINANZIARIE	482.118.976,01		120.959.332,12 -18.526.208,39	
Totale per cod. irr. 10 e amm. 020		209.126.424.675,26		-51.997.297.304,48	
Totale per cod. irr. 10		209.126.424.675,26		-51.997.297.304,48	
14 - LA MANCANZA DI VISTO E REGISTRAZIONE DEI DECRETI DI ACCERTAMENTO RESIDUI SI RIFLETTONO SULL'IMPORTO COMPLESSIVO DEGLI STESSI RESIDUI PASSIVI INSCRITTI NEL CONTO DEL PATRIMONIO					
020 - MINISTERO DELL'ECONOMIA E DELLE FINANZE					
DA AA AA BA ZZ	RESIDUI PASSIVI	113.253.536.268,40		76.591.261.875,09 -47.554.066.931,34	
Totale per cod. irr. 14 e amm. 020		113.253.536.268,40		29.037.194.943,75	
Totale per cod. irr. 14		113.253.536.268,40		29.037.194.943,75	

PROSPETTATIVA POSTE IRREGOLARI
Esercizio: 2014

CODICE DI STATO POSTA AMMINISTRAZIONE		Consistenza al 31/12/ 2014	Aumento/Diminuzione
Posta/Allegato			
POSTE CON ALLEGATI IRREGOLARI			
20 - MANCATA VALIDAZIONE DA PARTE DEGLI UFFICI CENTRALI E/O DELLE RAGIONERIE TERRITORIALI PER MANCANZA O INCOMPLETEZZA DELLA DOCUMENTAZIONE GIUSTIFICATIVA DELLE VARIAZIONI INTERVENUTE NELLE POSTE PATRIMONIALI NONCHE PER VARIAZIONI RESPINTE PER DIFFORMITA' RISPETTO A QUELLE ANNOTATE DALLE FILIALI DELL'AGENZIA DEL DEMANIO.			
020 - MINISTERO DELL'ECONOMIA E DELLE FINANZE			
FABBRICATI CIVILI USO ABITATIVO(INCLUSI GLI ALLOGGI DI SERVIZIO)			
BA AA AA AA AA		563.857.904,84	29.203.721,04 -36.626.417,87
FABBRICATI GESTITI DALL'O I.A.C.P.			
BA AA AA AA EA		458.084.242,59	171.258,00 -154.673.205,97
FABBRICATI CIVILI ADIBITI A FINI ISTITUZIONALI (USO GOVERNATIVO E CASERME)			
BA AA AA BA AA		29.853.569.395,95	1.940.203.693,00 -589.041.819,01
FABBRICATI COMMERCIALI			
BA AA AA BA BA		131.330.210,93	15.880.879,39 -7.676.925,96
FABBRICATI RURALI			
BA AA AA BA CA		17.628.172,64	577.795,79 -406.558,31
FABBRICATI INDUSTRIALI E COSTRUZIONI LEGGERE			
BA AA AA BA DA		42.116.687,82	4.373.677,00 -5.661.130,46
ALTRO (FABBRICATI NON RESIDENZIALI)			
BA AA AA BA HA		2.787.571.219,19	243.195.122,55 -357.946.527,97
BENI ARTISTICI			
BA AA AA CA BA		20.619.130.588,40	643.222.826,21 -493.643.889,10

PROSPETTAZIONE POSTE IRREGOLARI
Esercizio: 2014

CODICE DI STATO POSTA AMMINISTRAZIONE Posta/Allegato	POSTE CON ALLEGATI IRREGOLARI	Consistenza al 31/12/ 2014	Aumento/Diminuzione
BA AA AA FA AA	DIRITTI REALI DI GODIMENTO SU BENI ALTRUI	113.593.513,55	31.090.298,35 -970.909,11
CA AA BA AA AA	AREE EDIFICABILI	287.773.473,03	38.058.303,91 -40.506.276,12
CA AA BA AA BA	AREE ASSOGGETTATE A VINCOLI URBANISTICI PREORDINATI ALL'ESPROPRIO	251.782.761,06	694.942,60 -5.805.705,73
CA AA BA AA CA	TERRENI SOTTOSTANTI A FABBRICATI ED ALTRE OPERE	1.426.460.625,47	22.321.772,70 -28.234.828,12
CA AA BA AA DA	TERRENI COLTIVATI	391.650.437,44	11.160.610,30 -18.078.834,38
CA AA BA AA EA	PARCHI CON RELATIVE ACQUE DI SUPERFICIE	280.825.753,80	106.547.588,85 -146.423,90
CA AA BA AA FA	AREE ARCHEOLOGICHE E TERRENI SOTTOPOSTI A TUTELA	485.980.080,98	21.418.966,46 -15.290.999,17
CA AA BA AA GA	ALTRI TERRENI CON RELATIVE ACQUE DI SUPERFICIE	1.075.046.088,78	32.924.695,68 -31.044.710,15
Totale per cod. irr. 20 e annn. 020		58.886.401.156,47	1.335.290.990,50

PROSPETTATIVA POSTE IRREGOLARI
Esercizio: 2014

CODICE DI STATO POSTA AMMINISTRAZIONE		Consistenza al 31/12/ 2014		Aumento/Diminuzione
Posta/Allegato				
POSTE CON ALLEGATI IRREGOLARI				
Totale per cod. irr. 20				
		58.886.401.156,47		1.335.290.990,50
21 - MANCATA VALIDAZIONE DELLE MOVIMENTAZIONI DA PARTE DELLE RAGIONERIE TERRITORIALI E/O DEGLI UFFICI CENTRALI DI BILANCIO, IN RAGIONE DEL MANCATO ADEGUAMENTO AI RILIEVI DEGLI STESSI UFFICI DI RISCONTRO, DELLA MANCATA O RITARDATA RESA DELLA CONTABILITÀ AMMINISTRATIVA DA PARTE DEI CONSEGNAIARI, DEL MANCATO DISCARICO DEI BENI PER SEDI CHIUSE NONCHE DELLA NON CONFORMITÀ DELLA CONTABILITÀ DEI CONSEGNAIARI CON CONSEGUENTE DENUNCIA PER DANNO ERARIALE				
020 - MINISTERO DELL'ECONOMIA E DELLE FINANZE				
BA AA AA GA AA	MACCHINARI PER UFFICIO	112.131.867,24		30.952.062,39 -30.760.878,87
BA AA AA GA BA	IMPIANTI E MACCHINARI PER LOCALI AD USO SPECIFICO	13.439.634,87		1.621.156,79 -2.612.871,25
BA AA AA GA CA	HARDWARE	12.571.721,83		2.356.459,48 -1.210.590,61
BA AA AA HA AA	MOBILI ED ARREDI PER UFFICIO	25.330.357,97		2.198.455,15 -4.874.118,39
BA AA AA IA AA	LIBRI E PUBBLICAZIONI	9.508.190,06		304.141,50 -1.077.139,10
BA AA AA IA BA	MATERIALE MULTIMEDIALE	144.974,09		0,00 -3.607,26
BA AA AA LA AA	MEZZI DI TRASPORTO STRADALI LEGGERI	37.520.201,31		816.957,72 -15.759.055,35

PROSPETTAZIONE POSTE IRREGOLARI

Esercizio: 2014

CODICE DI STATO POSTA		Consistenza al 31/12/2014		Aumento/Diminuzione
AMMINISTRAZIONE				
Posta/Allegato				
POSTE CON ALLEGATI IRREGOLARI				
BA AA AA QA AA	ALTRI BENI MATERIALI PRODOTTI	6.286.018,03		230.781,82 -3.674.005,92
BA ZZ ZZ ZZ ZA	CLASSIFICAZIONE RESIDUALE RELATIVA ALLA PRIMA CATEGORIA DEI BENI MOBILI	26.535.633,19		2.817.593,27 -5.473.433,49
BA ZZ ZZ ZZ ZB	CLASSIFICAZIONE RESIDUALE RELATIVA ALLA SECONDA CATEGORIA DEI BENI MOBILI	3.211.375,10		22.700,05 -2.053,53
BA ZZ ZZ ZZ ZC	CLASSIFICAZIONE RESIDUALE RELATIVA ALLA TERZA CATEGORIA DEI BENI MOBILI	33.158.345,32		146,40 -1.973.007,15
BA ZZ ZZ ZZ ZF	CLASSIFICAZIONE RESIDUALE RELATIVA ALLA SESTA CATEGORIA DEI BENI MOBILI	1.469.396,22		0,00 -299.871,16
Totale per cod. irr. 21 e amm. 020		281.307.715,23		-26.400.177,51
030 - MINISTERO DELLO SVILUPPO ECONOMICO				
BA AA AA GA AA	MACCHINARI PER UFFICIO	4.111.901,07		1.930.250,58 -2.530.760,60
BA AA AA GA BA	IMPIANTI E MACCHINARI PER LOCALI AD USO SPECIFICO	13.865.379,21		1.133.019,56 -739.139,68
BA AA AA GA FA	ATTREZZATURE E MACCHINARI PER ALTRI USI SPECIFICI	34.776,50		0,00 -1.700,11

PROSPETTATIVA POSTE IRREGOLARI
Esercizio: 2014

CODICE DI STATO POSTA		Consistenza al 31/12/ 2014		Aumento/Diminuzione
AMMINISTRAZIONE				
Posta/Allegato				
POSTE CON ALLEGATI IRREGOLARI				
BA AA AA HA CA	MOBILI ED ARREDI PER LOCALI AD USO SPECIFICO	88.580,57	5.255,76 -17.917,95	
BA AA AA HA DA	ALTRI MOBILI ED ARREDI PER USO SPECIFICO	117,03	0,00 -0,00	
BA AA AA IA AA	LIBRI E PUBBLICAZIONI	854.844,17	6.144,60 -27.492,40	
BA AA AA IA BA	MATERIALE MULTIMEDIALE	43.700,38	0,00 -108,58	
BA ZZ ZZ ZZ ZA	CLASSIFICAZIONE RESIDUALE RELATIVA ALLA PRIMA CATEGORIA DEI BENI MOBILI	6.333.953,68	74.199,48 -18.275,37	
BA ZZ ZZ ZZ ZB	CLASSIFICAZIONE RESIDUALE RELATIVA ALLA SECONDA CATEGORIA DEI BENI MOBILI	141.922,06	0,00 -0,00	
Totale per cod. irr. 21 e amm. 030		25.475.174,67	-186.524,71	
050 - MINISTERO DELLA GIUSTIZIA				
BA AA AA GA AA	MACCHINARI PER UFFICIO	49.732.682,30	12.561.773,29 -21.180.125,05	
BA AA AA GA BA	IMPIANTI E MACCHINARI PER LOCALI AD USO SPECIFICO	21.758.408,70	2.461.951,81 -1.369.646,59	

PROSPETTAZIONE POSTE IRREGOLARI

Esercizio: 2014

CODICE DI STATO POSTA AMMINISTRAZIONE		Consistenza al 31/12/ 2014		Aumento/Diminuzione
Posta/Allegato				
POSTE CON ALLEGATI IRREGOLARI				
BA AA AA GA CA	HARDWARE	1.873.484,00		784.578,40 -924.975,42
BA AA AA GA DA	ALTRI IMPIANTI E MACCHINARI	15.476.485,24		1.305.064,40 -967.088,95
BA AA AA GA EA	ATTREZZATURE	5.680.216,95		736.586,80 -347.117,73
BA AA AA GA FA	ATTREZZATURE E MACCHINARI PER ALTRI USI SPECIFICI	3.540.967,53		35.891,29 -222.376,70
BA AA AA HA AA	MOBILI ED ARREDI PER UFFICIO	38.777.650,50		5.344.784,60 -8.424.938,48
BA AA AA HA BA	MOBILI ED ARREDI PER ALLOGGI E PERTINENZE	34.520.332,24		4.440.884,25 -5.710.924,09
BA AA AA HA CA	MOBILI ED ARREDI PER LOCALI AD USO SPECIFICO	16.603.271,53		3.352.812,35 -3.477.064,95
BA AA AA HA DA	ALTRI MOBILI ED ARREDI PER USO SPECIFICO	652.277,80		9.807,73 -116.451,25
BA AA AA IA AA	LIBRI E PUBBLICAZIONI	5.924.139,45		220.843,24 -1.053.759,84
BA AA AA IA BA	MATERIALE MULTIMEDIALE	165.393,09		11.852,61 -35.121,09

PROSPETTATIVA POSTE IRREGOLARI
Esercizio: 2014

CODICE DI STATO POSTA AMMINISTRAZIONE			
Posta/Allegato		Consistenza al 31/12/ 2014	Aumento/Diminuzione
POSTE CON ALLEGATI IRREGOLARI			
BA AA AA IA CA	ALTRO (MATERIALE BIBLIOGRAFICO)	239.253,45	125,00 -14.949,61
BA AA AA LA AA	MEZZI DI TRASPORTO STRADALI LEGGERI	13.937.078,86	4.306.547,25 -9.751.579,97
BA AA AA LA BA	MEZZI DI TRASPORTO STRADALI PESANTI	9.659.742,62	134.766,36 -1.936.266,58
BA AA AA LA DA	MEZZI DI TRASPORTO MARITTIMI	752.284,96	0,00 -49.533,01
BA AA AA LA EA	ALTRI MEZZI DI TRASPORTO	1.537.801,14	84.567,64 -276.205,64
BA AA AA MA AA	ARMI LEGGERE	20.473.847,03	1.956.692,79 -1.340.388,37
BA AA AA MA BA	ARMI PESANTI	9.880,57	308,16 -1.975,15
BA AA AA NA AA	EQUIPAGGIAMENTI CIVILI	4.889.827,11	1.195.418,74 -1.730.448,32
BA AA AA NA BA	EQUIPAGGIAMENTI LOGISTICO-MILITARI	14.986.360,45	1.741.691,00 -1.914.181,06
BA AA AA NA CA	VESTITARI CIVILI	1.704.092,54	484.045,18 -509.566,31

PROSPETTAZIONE POSTE IRREGOLARI

Esercizio: 2014

CODICE DI STATO POSTA AMMINISTRAZIONE		Consistenza al 31/12/ 2014		Aumento/Diminuzione
Posta/Allegato				
POSTE CON ALLEGATI IRREGOLARI				
BA AA AA NA DA	VESTIARI MILITARI	52.431.822,02	14.049.486,89 -4.334.894,78	
BA AA AA OA AA	STRUMENTI MUSICALI	102.162,53	40.418,43 -81.336,77	
BA AA AA PA AA	ANIMALI	351.717,30	1.386,00 -37.937,80	
BA AA AA PA BA	VIGNETI, FRUTTETI ED ALTRE PIANTAGIONI PERMANENTI	70.936,34	3.440,88 -0,00	
BA AA AA QA AA	ALTRI BENI MATERIALI PRODOTTI	474.871,29	26.416,81 -41.305,53	
BA AA BA BA AA	SOFTWARE	52.295,63	19.180,81 -32.548,89	
BA BA AA AA AA	MATERIALE PER LABORATORI	1.413.088,27	55.682,76 -134.953,91	
BA BA BA AA CA	ALTRI PRODOTTI IN CORSO DI LAVORAZIONE	119.418,66	54.265,55 -88.768,14	
BA BA CA AA AA	PRODOTTI FINITI	4.539.370,84	5.352.227,79 -2.619.525,34	
BA CA AA AA CA	ALTRI OGGETTI DI VALORE	2.988.281,46	289,90 -66,59	

PROSPETTAZIONE POSTE IRREGOLARI
Esercizio: 2014

CODICE DI STATO POSTA AMMINISTRAZIONE Posta/Allegato		Consistenza al 31/12/ 2014	Aumento/Diminuzione
POSTE CON ALLEGATI IRREGOLARI			
BA ZZ ZZ ZZ ZA	CLASSIFICAZIONE RESIDUALE RELATIVA ALLA PRIMA CATEGORIA DEI BENI MOBILI	1.936.182,36	3.607,80 -123.362,11
BA ZZ ZZ ZZ ZB	CLASSIFICAZIONE RESIDUALE RELATIVA ALLA SECONDA CATEGORIA DEI BENI MOBILI	415.377,29	0,00 -27.652,43
BA ZZ ZZ ZZ ZF	CLASSIFICAZIONE RESIDUALE RELATIVA ALLA SESTA CATEGORIA DEI BENI MOBILI	81.090,50	0,00 -0,00
Totale per cod. irr. 21 e amm. 050		327.872.092,55	-8.099.639,94
070 - MINISTERO DELL'ISTRUZIONE, DELL'UNIVERSITA' E DELLA RICERCA			
BA AA AA GA AA	MACCHINARI PER UFFICIO	2.626.556,18	1.269.872,66 -790.909,97
BA AA AA GA CA	HARDWARE	289.270,23	64.064,12 -66.081,08
BA AA AA GA EA	ATTREZZATURE	536.817,46	53.129,06 -39.264,71
BA AA AA HA AA	MOBILI ED ARREDI PER UFFICIO	1.278.700,69	81.525,98 -377.331,78
BA AA AA IA AA	LIBRI E PUBBLICAZIONI	264.028,91	20.288,52 -38.755,07

PROSPETTAZIONE POSTE IRREGOLARI

Esercizio: 2014

CODICE DI STATO POSTA AMMINISTRAZIONE	Posta/Allegato	Consistenza al 31/12/ 2014	Aumento/Diminuzione
POSTE CON ALLEGATI IRREGOLARI			
Totale per cod. irr. 21 e amm. 070	BA ZZ ZZ ZZ ZA	298.175,47	23.200,43 -62.861,94
	BA ZZ ZZ ZZ ZB	33.332,91	0,00 -28.256,93
	BA ZZ ZZ ZZ ZC	231.187,07	0,00 -256.981,64
080 - MINISTERO DELL'INTERNO	MACCHINARI PER UFFICIO	5.558.068,92	-148.362,35
	MACCHINARI PER LOCALI AD USO SPECIFICO	157.981.993,24	16.464.206,30 -22.169.766,63
	HARDWARE	15.995.951,94	4.536.239,18 -1.013.991,25
BA AA AA GA AA	ALTRI IMPIANTI E MACCHINARI	301.029.487,84	19.824.074,46 -17.026.887,45
	ATTREZZATURE	79.211.780,62	1.518.855,84 -3.856.340,30
BA AA AA GA EA		62.429.225,18	10.457.115,52 -9.996.492,13

PROSPETTAZIONE POSTE IRREGOLARI
Esercizio: 2014

CODICE DI STATO POSTA AMMINISTRAZIONE		Consistenza al 31/12/ 2014		Aumento/Diminuzione
Posta/Allegato				
POSTE CON ALLEGATI IRREGOLARI				
BA AA AA GA FA	ATTREZZATURE E MACCHINARI PER ALTRI USI SPECIFICI	335.961.484,62	13.560.656,25 -11.943.243,47	
BA AA AA HA AA	MOBILI ED ARREDI PER UFFICIO	12.239.451,82	581.779,84 -2.672.685,49	
BA AA AA HA BA	MOBILI ED ARREDI PER ALLOGGI E PERTINENZE	13.865.209,59	8.338.018,79 -9.670.978,18	
BA AA AA HA CA	MOBILI ED ARREDI PER LOCALI AD USO SPECIFICO	14.690.673,22	561.789,89 -3.283.062,76	
BA AA AA HA DA	ALTRI MOBILI ED ARREDI PER USO SPECIFICO	1.204.178,29	128.577,77 -323.593,21	
BA AA AA IA AA	LIBRI E PUBBLICAZIONI	2.902.019,90	12.574,43 -30.813,28	
BA AA AA LA AA	MEZZI DI TRASPORTO STRADALI LEGGERI	549.871.742,82	59.470.670,82 -57.343.168,63	
BA AA AA LA BA	MEZZI DI TRASPORTO STRADALI PESANTI	203.806.030,68	15.842.979,40 -46.608.479,40	
BA AA AA LA DA	MEZZI DI TRASPORTO MARITTIMI	154.497.311,58	52.505.863,94 -4.087.196,19	
BA AA AA LA EA	ALTRI MEZZI DI TRASPORTO	104.926.448,00	10.859.147,81 -7.052.274,66	

PROSPETTATIVA POSTE IRREGOLARI

Esercizio: 2014

CODICE DI STATO POSTA AMMINISTRAZIONE		Consistenza al 31/12/ 2014		Aumento/Diminuzione	
Posta/Allegato					
POSTE CON ALLEGATI IRREGOLARI					
BA AA AA NA AA	EQUIPAGGIAMENTI CIVILI	12.566.648,39		9.677.163,41	-6.018.776,50
BA AA AA NA BA	EQUIPAGGIAMENTI LOGISTICO-MILITARI	86.028.778,15		26.414.204,01	-23.920.891,48
BA AA AA NA CA	VESTIARI CIVILI	28.433.822,59		9.741.893,45	-18.583.266,76
BA AA AA NA DA	VESTIARI MILITARI	38.586.083,60		48.933.191,35	-54.619.669,57
BA BA AA AA AA	MATERIALE PER LABORATORI	4.049.576,65		1.795.731,74	-1.750.917,36
BA ZZ ZZ ZZ ZA	CLASSIFICAZIONE RESIDUALE RELATIVA ALLA PRIMA CATEGORIA DEI BENI MOBILI	3.908.236,55		491.008,39	-744.814,73
BA ZZ ZZ ZZ ZB	CLASSIFICAZIONE RESIDUALE RELATIVA ALLA SECONDA CATEGORIA DEI BENI MOBILI	44.851,51		0,00	-1.503,81
BA ZZ ZZ ZZ ZC	CLASSIFICAZIONE RESIDUALE RELATIVA ALLA TERZA CATEGORIA DEI BENI MOBILI	242.106,39		0,00	-26.802,86
Totale per cod. irr. 21 e amm. 080		2.184.473.093,17		8.970.126,49	

PROSPETTATIVA POSTE IRREGOLARI
Esercizio: 2014

CODICE DI STATO POSTA AMMINISTRAZIONE	Posta/Allegato	Consistenza al 31/12/ 2014	Aumento/Diminuzione
POSTE CON ALLEGATI IRREGOLARI			
100 - MINISTERO DELLE INFRASTRUTTURE E DEI TRASPORTI			
	MACCHINARI PER UFFICIO		
BA AA AA GA AA		14.932.019,32	7.033.924,67 -5.820.402,87
	IMPIANTI E MACCHINARI PER LOCALI AD USO SPECIFICO		
BA AA AA GA BA		13.881.835,77	746.986,67 -1.881.160,74
	HARDWARE		
BA AA AA GA CA		2.223.894,68	1.642.977,45 -588.271,28
	ALTRI IMPIANTI E MACCHINARI		
BA AA AA GA DA		1.404.266,51	182.350,60 -114.980,77
	ATTREZZATURE		
BA AA AA GA EA		13.002.625,44	1.698.204,21 -989.972,26
	MOBILI ED ARREDI PER UFFICIO		
BA AA AA HA AA		5.020.005,79	524.800,11 -1.006.321,58
	MOBILI ED ARREDI PER LOCALI AD USO SPECIFICO		
BA AA AA HA CA		1.702.742,17	261.042,73 -355.793,34
	LIBRI E PUBBLICAZIONI		
BA AA AA IA AA		452.222,26	1.004,80 -77.827,37
	MEZZI DI TRASPORTO STRADALI LEGGERI		
BA AA AA LA AA		1.739.646,68	230.993,83 -856.564,64
	MEZZI DI TRASPORTO MARITTIMI		
BA AA AA LA DA		140.268.650,09	8.690.631,44 -25.464.207,63

PROSPETTAZIONE POSTE IRREGOLARI

Esercizio: 2014

CODICE DI STATO POSTA AMMINISTRAZIONE		Consistenza al 31/12/ 2014		Aumento/Diminuzione
Posta/Allegato				
POSTE CON ALLEGATI IRREGOLARI				
BA AA AA QA AA	ALTRI BENI MATERIALI PRODOTTI	171.891,89		3.201,99 -16.043,63
BA ZZ ZZ ZZ ZA	CLASSIFICAZIONE RESIDUALE RELATIVA ALLA PRIMA CATEGORIA DEI BENI MOBILI	646.239,64		33.896,47 -73.181,36
BA ZZ ZZ ZZ ZB	CLASSIFICAZIONE RESIDUALE RELATIVA ALLA SECONDA CATEGORIA DEI BENI MOBILI	4.729,68		0,00 -392,13
BA ZZ ZZ ZZ ZC	CLASSIFICAZIONE RESIDUALE RELATIVA ALLA TERZA CATEGORIA DEI BENI MOBILI	97.180,48		0,00 -33.091,07
BA ZZ ZZ ZZ ZF	CLASSIFICAZIONE RESIDUALE RELATIVA ALLA SESTA CATEGORIA DEI BENI MOBILI	28.423,57		0,00 -1.589,61
Totale per cod. irr. 21 e amm. 100		195.576.373,97		-16.229.785,31
120 - MINISTERO DELLA DIFESA				
BA AA AA IA AA	LIBRI E PUBBLICAZIONI	48.459.090,76		29.654.097,47 -36.334.232,38
Totale per cod. irr. 21 e amm. 120		48.459.090,76		-6.680.134,91
130 - MINISTERO DELLE POLITICHE AGRICOLE ALIMENTARI E FORESTALI				
BA AA AA GA AA	MACCHINARI PER UFFICIO	2.159.769,92		243.252,60 -1.018.958,97

PROSPETTAZIONE POSTE IRREGOLARI
Esercizio: 2014

CODICE DI STATO POSTA AMMINISTRAZIONE			Consistenza al 31/12/ 2014		Aumento/Diminuzione
Posta/Allegato					
POSTE CON ALLEGATI IRREGOLARI					
BA AA AA GA BA	IMPIANTI E MACCHINARI PER LOCALI AD USO SPECIFICO		2.657.021,33		52.012,40 -223.585,36
BA AA AA GA CA	HARDWARE		421.764,99		170.567,91 -184.277,52
BA AA AA GA DA	ALTRI IMPIANTI E MACCHINARI		1.430.808,12		65.591,59 -105.528,12
BA AA AA GA EA	ATTREZZATURE		18.124.487,68		342.833,94 -1.494.772,00
BA AA AA GA FA	ATTREZZATURE E MACCHINARI PER ALTRI USI SPECIFICI		323.878,95		18.272,56 -43.941,30
BA AA AA HA AA	MOBILI ED ARREDI PER UFFICIO		2.592.609,58		103.658,24 -827.641,53
BA AA AA HA BA	MOBILI ED ARREDI PER ALLOGGIE E PERTINENZE		719.545,01		48.488,45 -120.018,86
BA AA AA HA CA	MOBILI ED ARREDI PER LOCALI AD USO SPECIFICO		672.437,48		34.484,98 -157.801,63
BA AA AA HA DA	ALTRI MOBILI ED ARREDI PER USO SPECIFICO		12.862,55		6.785,25 -2.794,89
BA AA AA IA AA	LIBRI E PUBBLICAZIONI		493.674,90		0,00 -34.875,56

PROSPETTAZIONE POSTE IRREGOLARI

Esercizio: 2014

CODICE DI STATO POSTA AMMINISTRAZIONE		Consistenza al 31/12/ 2014		Aumento/Diminuzione
Posta/Allegato				
POSTE CON ALLEGATI IRREGOLARI				
BA AA AA IA CA	ALTRO (MATERIALE BIBLIOGRAFICO)	89.076,39		0,00 -6.206,00
BA AA AA LA AA	MEZZI DI TRASPORTO STRADALI LEGGERI	5.922.061,40		1.710.750,38 -2.619.646,69
BA AA AA NA BA	EQUIPAGGIAMENTI LOGISTICO-MILITARI	13.079,74		622,33 -9.632,54
Totale per cod. irr. 21 e amm. 130		35.633.078,04		-4.052.360,34
140 - MINISTERO DEI BENI E DELLE ATTIVITA' CULTURALI E DEL TURISMO				
BA AA AA GA AA	MACCHINARI PER UFFICIO	9.717.760,98		2.587.154,54 -3.190.089,63
BA AA AA GA CA	HARDWARE	1.067.623,73		233.100,56 -277.523,36
BA AA AA GA DA	ALTRI IMPIANTI E MACCHINARI	560.867,06		43.696,52 -63.690,25
BA AA AA GA EA	ATTREZZATURE	5.037.427,43		293.476,51 -557.960,66
BA AA AA GA FA	ATTREZZATURE E MACCHINARI PER ALTRI USI SPECIFICI	39.137,06		0,00 -4.732,81
BA AA AA HA AA	MOBILI ED ARREDI PER UFFICIO	10.276.757,46		473.807,50 -2.873.288,16

PROSPETTAZIONE POSTE IRREGOLARI
Esercizio: 2014

CODICE DI STATO POSTA				
AMMINISTRAZIONE				
Posta/Allegato		Consistenza al 31/12/2014		Aumento/Diminuzione
POSTE CON ALLEGATI IRREGOLARI				
BA AA AA HA CA	MOBILI ED ARREDI PER LOCALI AD USO SPECIFICO	3.188.924,99		221.003,39 -671.509,31
BA AA AA IA AA	LIBRI E PUBBLICAZIONI	418.299,62		1.256,77 -32.586,07
BA AA AA LA AA	MEZZI DI TRASPORTO STRADALI LEGGERI	19.392,75		16.950,00 -10.374,99
BA AA BA BA AA	SOFTWARE	90.608,59		8.460,55 -81.019,21
BA BA AA AA AA	MATERIALE PER LABORATORI	1.069.614,95		23.726,65 -118.166,42
BA ZZ ZZ ZZ ZA	CLASSIFICAZIONE RESIDUALE RELATIVA ALLA PRIMA CATEGORIA DEI BENI MOBILI	1.337.351,87		0,00 -0,00
BA ZZ ZZ ZZ ZB	CLASSIFICAZIONE RESIDUALE RELATIVA ALLA SECONDA CATEGORIA DEI BENI MOBILI	4.641,54		0,00 -0,00
BA ZZ ZZ ZZ ZC	CLASSIFICAZIONE RESIDUALE RELATIVA ALLA TERZA CATEGORIA DEI BENI MOBILI	536.759,90		0,00 -0,00
BA ZZ ZZ ZZ ZF	CLASSIFICAZIONE RESIDUALE RELATIVA ALLA SESTA CATEGORIA DEI BENI MOBILI	16.154,87		0,00 -0,00

PROSPETTAZIONE POSTE IRREGOLARI
Esercizio: 2014

CODICE DI STATO POSTA	Consistenza al 31/12/2014	Aumento/Diminuzione
AMMINISTRAZIONE		
Posta/Allegato		
POSTE CON ALLEGATI IRREGOLARI		
Totale per cod. irr. 21 e amm. 140	33.381.324,80	-3.978.307,88
Totale per cod. irr. 21	3.137.736.012,11	-56.805.166,46

PAGINA BIANCA



CORTE DEI CONTI

SEZIONI RIUNITE IN SEDE DI CONTROLLO

RELAZIONE SUL RENDICONTO GENERALE DELLO STATO

2014

SINTESI

PAGINA BIANCA

INDICE

Premessa

I risultati di finanza pubblica nel 2014

Il bilancio dello Stato

La gestione delle spese

La gestione delle entrate

Il patrimonio

L'organizzazione

La gestione finanziaria e l'attività amministrativa – Presidenza del Consiglio dei Ministri e Ministeri

Presidenza del Consiglio dei Ministri

Ministero dell'economia e delle finanze

Ministero dello sviluppo economico

Ministero del lavoro e delle politiche sociali

Ministero della giustizia

Ministero degli affari esteri e della cooperazione internazionale

Ministero dell'istruzione, dell'università e della ricerca

Ministero dell'interno

Ministero dell'ambiente e della tutela del territorio e del mare

Ministero delle infrastrutture e dei trasporti

Ministero della difesa

Ministero delle politiche agricole, alimentari e forestali

Ministero dei beni e delle attività culturali e del turismo

Ministero della salute

Tavole:

Conto economico consolidato delle Amministrazioni pubbliche

Riclassificazione del Rendiconto generale dello Stato secondo il SEC 2010

Raccordo tra Rendiconto dello Stato e Conto economico dello Stato – Anno 2014

Conto economico dello Stato 2012-2014

Impegni lordi per categorie economiche – 2013-2014

Spese per il personale - 2013-2014

Spese per consumi intermedi – 2013-2014

Spesa finale: impegni lordi per missioni – 2014

Accertamenti per categorie economiche – 2013-2014

Conto del Patrimonio 2009-2014

La spesa finale per Amministrazione – 2013-2014

PAGINA BIANCA

IL RENDICONTO GENERALE DELLO STATO — RELAZIONE AL PARLAMENTO

SINTESI

Premessa**1.**

Con la Relazione al Parlamento annessa alla decisione di parificazione del Rendiconto generale dello Stato per il 2014, la Corte, come ogni anno, offre un'analisi retrospettiva delle principali vicende, refluenti nella finanza pubblica, che hanno interessato la gestione del bilancio e del patrimonio dello Stato.

In particolare, essa è articolata in modo da esporre, da un lato, le considerazioni di quadro complessivo sui risultati della finanza pubblica e le tematiche trasversali di maggiore rilevanza, dall'altro, le analisi e le osservazioni che emergono dall'esame dei dati delle singole Amministrazioni statali.

La Relazione si compone, dunque, di una prima parte in cui vengono osservati i risultati dell'esercizio in riferimento ai principali saldi di bilancio, agli andamenti generali dell'Entrata, ed alla gestione delle Spese, con un "focus" specifico sulla spesa per il personale, nonché le risultanze del conto del Patrimonio, le modifiche che hanno interessato l'ordinamento contabile, gli assetti organizzativi delle Amministrazioni centrali, i Fondi di rotazione.

Segue una seconda parte in cui si compie una estesa verifica dei risultati della gestione dei singoli Ministeri, mettendo in evidenza i risultati conseguiti sotto diversi angoli visuali.

Ci si sofferma, innanzitutto, sull'esposizione dei principali momenti della programmazione e della gestione finanziaria, attraverso schemi di rappresentazione delle risultanze contabili tendenzialmente uniformi, pur tenendo conto delle peculiarità di ogni Ministero.

Oggetto di approfondimento sono poi alcuni aspetti organizzativi di grande rilievo per gli assetti delle Istituzioni centrali e che riguardano: il riordino degli apparati ministeriali e la rideterminazione delle dotazioni organiche; la razionalizzazione delle attività e dei servizi offerti sul territorio con la conseguente riallocazione del personale tra centro e periferia; l'esternalizzazione di funzioni da parte dei Ministeri ad Enti strumentali, Società partecipate ed Organismi di altra natura o denominazione facenti capo ai Ministeri stessi; le misure adottate in materia di prevenzione della corruzione e promozione della trasparenza.

Le analisi delle risultanze contabili sono indirizzate, inoltre, ad un esame delle missioni e dei relativi programmi di spesa, di cui valutare, a consuntivo, i risultati ottenuti, anche in rapporto ai principali provvedimenti di settore adottati con impatto atteso sul 2014.

In una terza parte, infine, della Relazione vengono compiute analisi specifiche sull'attendibilità delle scritture contabili, sul fronte dell'Entrata e delle Spese.

I risultati di finanza pubblica nel 2014

2.

Nel 2014, dopo quattro anni consecutivi di riduzione, l'indebitamento delle Pubbliche amministrazioni italiane è risalito a 49,1 miliardi di euro, pari al 3 per cento del Pil (tavola 1).

Il limitato ampliamento del disavanzo è il risultato di una flessione dell'avanzo primario corrente (1,6 miliardi) ed il contemporaneo aumento del disavanzo di parte capitale (2,8 miliardi), che sono stati in parte compensati dalla riduzione della spesa per interessi (2,8 miliardi).

Nel quadro europeo solo la Francia, come, l'Italia ha scelto di interrompere, seppur temporaneamente, il processo di riduzione del disavanzo. Nella media dell'area euro il *deficit* pubblico è diminuito di mezzo punto in quota di Pil ed è sceso al di sotto del livello italiano. Evoluzioni analoghe hanno interessato l'avanzo primario, che resta più elevato in Italia rispetto alla media europea, nonostante il differenziale sia sceso, nell'anno, da 2 a 1,4 punti.

Il rapporto tra debito e Pil è aumentato ancora di 3,6 punti, raggiungendo il 132,1 per cento. Ciò in un contesto europeo di generale tendenza all'aumento del rapporto: esso ha superato il 95 per cento nella media dell'Eurozona e nessuno dei grandi Paesi si colloca a fine 2014 al di sotto della soglia del 60 per cento (la Germania è al 74,7 per cento, la Francia al 96 per cento e la Spagna al 97,7 per cento). La variazione assoluta dello *stock* del debito è risultata in aumento, in Italia, di circa 66 miliardi rispetto al 2013, anno nel quale si era verificato un incremento superiore (circa 80 miliardi). Una variazione imputabile, in misura preponderante, alla differenza tra onere medio del debito e crescita nominale del Pil, mentre minori sono gli effetti riconducibili al sostegno finanziario ai paesi dell'UEM, all'aumento delle disponibilità liquide del Tesoro e all'accelerazione dei pagamenti dei debiti commerciali delle Amministrazioni pubbliche.

3.

Le uscite primarie correnti hanno registrato nell'anno un aumento dell'1,2 per cento, trainato dalle uscite per prestazioni sociali (2,7 per cento), principalmente per gli effetti connessi all'erogazione del *bonus* da 80 euro, introdotto con il DL n. 66 del 2014 e classificato tra le prestazioni sociali in denaro (per un importo di circa 5,8 miliardi per il 2014), anche se la collocazione normativa (comma 1-*bis* dell'art. 13 del TUIR) indurrebbe a considerare il beneficio come una riduzione del prelievo fiscale sui contribuenti interessati. Al netto di questa misura, la spesa primaria corrente avrebbe registrato un incremento dello 0,4 per cento, in linea con la variazione del Pil nominale, come risultato di una ulteriore contrazione delle uscite per redditi da lavoro dipendente (-0,6 per cento) e del forte rallentamento dei consumi intermedi (dal +2,3 dello scorso esercizio a +0,6 per cento). Le prestazioni sociali, una volta scorporato il *bonus*, avrebbero registrato un aumento dello 0,9 per cento, il più basso della nuova serie storica SEC 2010.

E' proseguita, nell'anno, la flessione della spesa per interessi (-3,5 per cento), segnando un ulteriore passo verso il riassorbimento dell'onere supplementare sul debito

imposto all'Italia dalla crisi del debito sovrano. Le uscite per interessi sono diminuite di oltre 9 miliardi dal picco del 2012, ma restano ancora oltre 6 miliardi al di sopra del valore del 2010.

Continua a ridursi la spesa in conto capitale: la riduzione degli investimenti e dei contributi è risultata rispettivamente del 6 per cento e del 10,4 per cento.

Nel 2014 si sono attenuate le criticità del bilancio pubblico che, nel 2013, si erano manifestate dal lato delle entrate. È stato registrato un aumento dello 0,6 per cento nel totale e dell'1 per cento per le entrate correnti. Sul recupero delle entrate correnti hanno inciso gli andamenti delle imposte indirette (3,5 per cento), dei contributi sociali (0,6 per cento) e delle altre entrate correnti non tributarie (0,9 per cento), solo parzialmente compensati dalla flessione delle imposte dirette (-1,4 per cento).

4.

Sull'andamento complessivo dei conti pubblici ha inciso in misura significativa il risultato della gestione dello Stato valutato in termini di contabilità economica a partire dai dati di Rendiconto, come ampiamente descritto nel primo capitolo della Relazione "Il Rendiconto dello Stato nel quadro di finanza pubblica" (tavole 2 e 3).

Il Conto economico dello Stato (tavola 4) espone un disavanzo in crescita dal 2,9 per cento del Pil nel 2013 al 3,2 per cento, interrompendo la flessione che aveva caratterizzato l'ultimo triennio. Ancora più netto il peggioramento dell'avanzo primario, che si riduce di oltre il 25 per cento, ponendosi all'1,3 per cento del prodotto (aveva raggiunto l'1,8 per cento nel 2013).

Un risultato, questo, riconducibile al ritorno alla crescita della spesa dello Stato, in contro tendenza con l'andamento caratterizzante le Amministrazioni locali, che anche nel 2014 hanno confermato una flessione.

Si tratta però di un dato che va valutato con attenzione: al netto dei "trasferimenti alle altre Amministrazioni pubbliche", la spesa primaria corrente cresce del 3,6 per cento, mentre la spesa primaria totale presenta una variazione più accentuata (+5,6 per cento). Su tali risultati incidono tuttavia due fenomeni in particolare: la classificazione del *bonus*, come sopra indicato tra le spese e le modifiche nei criteri di registrazione delle imposte differite. Depurata del *bonus* e degli effetti relativi alla diversa classificazione delle imposte differite, la spesa primaria totale, infatti, si riduce dello 0,5 per cento.

Se i redditi da lavoro dipendente rimangono stazionari, senza alcun recupero rispetto alle flessioni registrate negli ultimi anni, i consumi intermedi si confermano in crescita, anche se contenuta (2,6 per cento).

Il bilancio dello Stato

La gestione delle spese

5.

L'andamento della spesa statale, come emerge dalle risultanze del Rendiconto generale, si discosta - per effetto delle differenze metodologiche illustrate nel primo capitolo della Relazione - dai dati del Conto economico dello Stato predisposto ai fini delle notifiche alla Commissione europea.

Nel Rendiconto relativo all'esercizio 2014 la spesa al lordo del "Rimborso delle passività finanziarie" evidenzia, in termini di impegni, una crescita del 7,7 per cento rispetto al 2013 (tavola 5).

L'incremento della spesa corrente, al netto della spesa per interessi, si attesta a fine esercizio al 3,8 per cento, che passa al 4,9 per cento se considerata anche al netto dei trasferimenti alle Pubbliche amministrazioni.

In tale ambito, i redditi da lavoro dipendente mostrano un'ulteriore leggera flessione rispetto all'esercizio precedente (attestandosi a circa 86,5 miliardi), mentre i consumi intermedi - consolidando le spese per il pagamento degli aggi di riscossione (che avevano determinato il forte aumento del precedente esercizio) - segnano un aumento contenuto (+0,8 per cento).

Netta appare invece la crescita dei trasferimenti correnti, trainati da quelli destinati a famiglie e istituzioni sociali il cui aumento, pari a circa 6 miliardi, si riconduce al *bonus* introdotto con il DL n. 66 del 2014.

Anche la spesa in conto capitale sale, rispetto al 2013, di circa l'8 per cento; risultato influenzato, tuttavia, anche nel 2014, dalle spese comprese nella categoria relativa alle acquisizioni delle attività finanziarie, oggetto di un significativo incremento dovuto in gran parte al fondo per i pagamenti dei debiti delle Amministrazioni territoriali e del Servizio Sanitario Nazionale, nonché alla contribuzione per la sottoscrizione al capitale del meccanismo europeo di stabilità.

Al netto di tali spese, gli impegni in conto capitale evidenziano una nuova flessione, di oltre il 9,7 per cento, concentrata negli investimenti fissi lordi (-15,6 per cento), negli altri trasferimenti in conto capitale (-18,7 per cento, riconducibili a minori impegni sul Fondo di sviluppo e coesione, in relazione alle difficoltà nell'avvio della nuova organizzazione del Ministero dello sviluppo economico) e nei contributi agli investimenti alle imprese (-7,1 per cento conseguente, in particolare, a minori impegni per contributi alle Ferrovie dello Stato).

La spesa per il personale

6.

I dati di Rendiconto presentano un'ulteriore flessione della spesa per redditi da lavoro dipendente. Nonostante il sia pur lieve incremento registrato nel numero dei dipendenti in servizio (+0,3 per cento), da ricondurre all'aumento del personale appartenente al comparto

scuola (+1 per cento), gli importi relativi al personale a carico del bilancio dello Stato si riducono, in termini di impegni, di circa un punto percentuale rispetto al 2013, confermando il *trend* degli anni precedenti. Si tratta di un risultato frutto di una diminuzione dell'1,7 per cento della spesa per retribuzioni lorde in denaro, in parte compensata da un incremento dell'1 per cento dei contributi a carico del datore di lavoro (tavola 6).

E' in flessione, inoltre, il rapporto tra spesa di personale e spesa corrente, a conferma, anche in questo esercizio, del contributo assicurato da politiche del personale restrittive in conformità agli obiettivi di finanza pubblica.

L'esame svolto dalla Corte, disaggregando il dato complessivo per sottocategorie economiche, mette in evidenza la semplificazione ottenuta sotto il profilo gestionale con l'adozione del cedolino unico, ma anche le difficoltà di desumere dalla lettura dei dati di bilancio e di Rendiconto una adeguata conoscenza della complessità della struttura retributiva e delle specificità che caratterizzano i trattamenti economici di singole categorie di dipendenti. Si tratta di informazioni indispensabili per attivare politiche di personale volte al riequilibrio e a un contenimento mirato della spesa.

I risultati tratti dal bilancio dello Stato vanno letti nel complessivo quadro dei risultati di finanza pubblica in termini di contabilità nazionale, che indicano come le misure di contenimento della spesa per redditi da lavoro recate dal decreto-legge n. 78 del 2010 - molte delle quali hanno cessato la loro efficacia nel 2014 - hanno determinato nel quadriennio 2011-2014 una diminuzione complessiva della spesa di circa il 5 per cento (8,7 miliardi in valore assoluto), a cui va aggiunta quella per il mancato rinnovo dei contratti.

Si tratta, come più volte osservato dalla Corte, di misure indubbiamente efficaci sotto il profilo finanziario, necessitate dal difficile contesto economico, ma non replicabili all'infinito, anche in relazione ai negativi riflessi sull'organizzazione e sul livello di efficienza delle Amministrazioni.

Per il riavvio della contrattazione collettiva - bloccata fino al termine del 2015 dalle citate misure - occorre, peraltro, una preliminare complessa opera di adeguamento del quadro ordinamentale.

Si tratta di definire e riordinare i comparti di contrattazione collettiva attraverso uno specifico accordo quadro con le organizzazioni sindacali (a loro volta chiamate a rimodulare la propria organizzazione), di stabilire il grado di autonomia dei comparti non statali di contrattazione, tenendo conto dell'avviato processo di riordino del riparto di competenze tra Stato, Regioni ed Enti locali, di coordinare le norme contenute nel d.lgs. n. 150 del 2009 con il contenuto dell'Accordo quadro di maggio 2009 sull'assetto delle relazioni sindacali nel pubblico impiego.

La spesa per i consumi intermedi

7.

L'altra principale voce di spesa concernente il funzionamento delle Amministrazioni pubbliche e la produzione di servizi pubblici è rappresentata dai consumi intermedi; voce della quale una analisi dell'andamento per sottocategorie contribuisce a chiarire ulteriormente le dinamiche di crescita o di riduzione, atteso che gli effetti di

contenimento, in linea con le disposizioni recate dalle recenti manovre, sono stati in gran parte affidati alla razionalizzazione della gestione degli immobili e delle spese di locazione, alla riduzione di alcune spese di funzionamento e alla revisione degli organi non più funzionali alle esigenze istituzionali.

L'analisi condotta sugli impegni effettuati nel periodo 2011-2014 ha messo in evidenza, a fronte della progressiva contrazione delle spese, una sostanziale stabilità nell'ultimo biennio, da valutare, tuttavia, alla luce dell'ammontare dei debiti fuori bilancio registrati anche nell'esercizio in esame.

Al netto delle somme destinate al pagamento dei debiti pregressi, formati in esercizi precedenti, e degli effetti dell'accorpamento della Amministrazione autonoma dei Monopoli di Stato all'Agenzia delle dogane e dei monopoli (che ha determinato la contabilizzazione a decorrere dal 2013 delle somme da corrispondere ai concessionari delle lotterie a titolo di aggio) l'andamento delle spese per i consumi intermedi mostra nel 2013 una contenuta riduzione (-4 per cento), seguita nel 2014 da una modesta crescita (appena lo 0,8 per cento) (tavola 7).

Hanno contribuito, almeno in parte, alla tenuta, anche le specifiche disposizioni di contenimento delle spese di cui all'art. 6 del decreto-legge n. 78 del 2010, concernente misure urgenti in materia di stabilizzazione finanziaria e di competitività economica.

E' il caso delle spese per manutenzione ordinaria e riparazioni (-5,7 per cento rispetto al 2013), delle spese per la formazione (-4,1 per cento), delle spese per le consulenze (-6,9 per cento) ed incarichi continuativi (-8,2 per cento); segnano invece una lieve ripresa le spese di rappresentanza (12,8 per cento) e le spese per il pagamento di compensi per commissioni, comitati e consigli (4 per cento).

Pur trattandosi di voci di spesa oggetto, fin dal 2008, di specifiche disposizioni restrittive (più volte reiterate nelle successive manovre finanziarie), il loro ammontare appare ancora consistente per effetto delle ampie deroghe consentite dalle disposizioni di legge o adottate dalle stesse Amministrazioni e della presenza spesso di capitoli promiscui, che rendono difficile enucleare le spese soggette a vincoli.

Valutazioni in parte diverse richiedono, invece, le spese per l'acquisto di beni di consumo (+25,3 per cento) e le spese per le utenze (-10,8 per cento), i cui andamenti sono influenzati dal fenomeno, ancora presente, della formazione di debiti fuori bilancio, solo in parte coperti da specifiche risorse a ciò dedicate.

Anche l'andamento delle spese per noleggi, locazioni e *leasing* (-0,5 per cento) non evidenzia una significativa flessione nel periodo considerato, pur essendo molte le Amministrazioni che hanno proposto, e talvolta avviato, progetti concernenti la ricognizione degli immobili in uso, la riduzione delle spese per le locazioni e l'ottimizzazione degli spazi necessari alle attività istituzionali.

Si tratta, peraltro, di misure di non immediata attuazione, in quanto presuppongono profonde riorganizzazioni degli uffici e del personale e onerosi progetti per il rilascio delle sedi in affitto a favore di immobili di proprietà pubblica, bisognosi spesso di interventi di manutenzione ordinaria e straordinaria.

Sempre in tema di consumi intermedi, va infine sottolineata l'ampiezza della voce di spesa destinata agli aggravi di riscossione (3.108 milioni che assorbono circa il 25 per cento delle somme impegnate) e la quota destinata ad "altri servizi" (3.149 milioni di impegni nel

2014), diversi da quelli riconducibili alle mere spese di funzionamento, che attengono ai compiti istituzionali e all'organizzazione delle stesse Amministrazioni. Il contenimento di tali spese richiede più attente analisi su cui parametrare eventuali riduzioni, anche alla luce dell'andamento della esposizione debitoria delle Amministrazioni (si segnalano, per consistenza, le spese imputate al Ministero per l'interno per la funzionalità della flotta aerea antincendio, per la custodia dei beni sequestrati e per i collaboratori di giustizia; al Ministro della giustizia per il funzionamento del settore; al Ministero delle politiche agricole, alimentari e forestali quali corrispettivi a società di corse ippiche; al Ministero dell'ambiente e della tutela del territorio e del mare per il monitoraggio e la valutazione continua dello stato ambientale e delle acque marine; al Ministero della salute per l'attività e il funzionamento del centro nazionale per la prevenzione e il controllo delle malattie).

I trasferimenti

8.

I trasferimenti complessivi continuano a crescere (da 310,5 a 320,3 miliardi; +3,2 per cento), per effetto della parte corrente (da 272,8 a 285,9 miliardi), mentre il conto capitale mostra una sensibile flessione (-8,7 per cento).

Nell'esercizio sono i trasferimenti alle famiglie a presentare l'incremento maggiore, dai 4,3 ai 10,7 miliardi. Oltre il 51,8 per cento di queste risorse viene riversato all'entrata del bilancio dello Stato, a titolo di riduzione del cuneo fiscale, e circa il 26 per cento è destinato ai contributi per le confessioni religiose, alle pensioni e altre indennità di guerra, al finanziamento degli istituti di patronato e assistenza sociale e alle spese per i servizi di accoglienza in favore di stranieri.

I trasferimenti correnti ad Amministrazioni pubbliche raggiungono i 251 miliardi (+2,9 per cento rispetto al 2013), mentre si riducono quelli in conto capitale (-2 per cento). Sono gli enti previdenziali a registrare l'incremento maggiore, concentrato nella parte corrente e destinato a varie finalità (l'apporto alla gestione degli interventi assistenziali e di sostegno alle gestioni previdenziali, le agevolazioni contributive; la gestione ex INPDAP per anticipazioni sul fabbisogno delle gestioni previdenziali e per le agevolazioni previdenziali; le pensioni sociali e di invalidità; il disavanzo del fondo pensioni delle FF.S. S.p.A.; i trattamenti di mobilità; la confluenza dell'INPDAI nel fondo lavoratori dipendenti; le pensioni per gli invalidi civili).

Nell'ambito dei trasferimenti agli enti territoriali, le regioni mostrano un sensibile incremento di parte corrente, da 97 miliardi nel 2013 a poco meno di 103 miliardi nel 2014, mentre si riducono in misura rilevante quelli a comuni e province (-34 per cento).

In flessione (-3,1 per cento) anche i trasferimenti alle imprese: le somme impegnate sono pari a 16,5 miliardi di cui 11 in conto capitale. Si tratta di erogazioni per investimenti a imprese private, tra cui i contributi per il settore aeronautico, il Fondo per la competitività e lo sviluppo, i crediti di imposta e gli interventi agevolativi; a imprese pubbliche, in gran parte Ferrovie dello Stato S.p.A. (contributi in conto impianti, alta velocità/alta capacità, altri investimenti); ammortamento dei mutui di Poste italiane S.p.A.; sviluppo e acquisizione unità navali FREMM; Fondo SIMEST S.p.A.. La voce residuale "altri"

riguarda in gran parte il fondo per le vittime e per la prevenzione dell'usura e il fondo di rotazione per la solidarietà alle vittime dei reati di tipo mafioso.

I trasferimenti all'estero, concentrati nella parte corrente, attengono soprattutto alle risorse proprie dovute all'Unione europea, che restano sostanzialmente stabili tra i due esercizi. Per il resto, trattasi di contributi a organismi internazionali; accordi tra Unione europea e Stati dell'Africa; aiuti ai Paesi in via di sviluppo. Nel conto capitale, si rinviengono le somme da trasferire alla Grecia per il portafoglio "*Securities Markers Programme*"; gli interventi in Libia previsti dal trattato di Bengasi; l'esercizio di satelliti meteorologici-EUMETSAT; la partecipazione al CERN e all'AIEA, la cancellazione del debito dei Paesi poveri.

I fondi da ripartire riguardano quasi totalmente il Fondo per lo sviluppo e la coesione e il Fondo per le opere strategiche di captazione e adduzione di risorse idriche.

La spesa per missioni

9.

L'esame della spesa per missioni conferma la forte concentrazione già evidenziata negli scorsi anni: 426 miliardi, oltre il 70 per cento degli impegni lordi è riferibile a 5 missioni. Si tratta delle "Relazioni finanziarie con le autonomie territoriali" (21,6 per cento), delle Politiche previdenziali" (15,4 per cento), del Debito pubblico (limitatamente alla componente interessi) (13,4 per cento), delle "Politiche economico-finanziarie e di bilancio" (13,2 per cento) e della "Istruzione scolastica" (7 per cento) (tavola 8).

Come sottolineato sin dall'avvio della classificazione nel bilancio dello Stato per missioni e programmi, per una migliore leggibilità dei risultati e dell'effettiva destinazione delle risorse, è quanto mai urgente che il Governo eserciti la delega ad esso conferita per completare la revisione della struttura del bilancio stesso. Secondo lo specifico criterio direttivo, la revisione delle missioni deve essere condotta "in relazione alle funzioni principali e agli obiettivi perseguiti con la spesa pubblica, delineando un'opportuna correlazione tra missioni e Ministeri ed enucleando eventuali missioni trasversali" (art. 40, comma 2, lett. a), legge n. 196 del 2009 e successive modificazioni). Una impostazione che è stata ribadita, a livello costituzionale, nella legge "rinforzata", che ha individuato nelle missioni "le funzioni principali e gli obiettivi strategici" della spesa (art. 15, comma 5, legge n. 243 del 2012).

La gestione delle entrate

10.

Nel 2014 la gestione delle entrate dello Stato è stata caratterizzata, in positivo, dal livello delle risorse complessivamente affluite all'Erario e, per altro verso, dal permanere di condizionamenti e limiti all'azione dell'Amministrazione finanziaria e ad un'efficiente distribuzione dell'onere del prelievo.

Il volume delle entrate ha risentito in misura contenuta di un quadro economico ancora segnato dalla crisi. L'accertato finale (poco più di 550 miliardi) ha registrato una lieve flessione (-0,7 per cento, rispetto al 2013). Le entrate riscosse, invece, con oltre 525 miliardi, segnalano una seppur lieve crescita (0,4 per cento), confermando un trend che dal 2010 ha visto aumentare il gettito di oltre l'11 per cento. Si tratta di un risultato riconducibile alla forte dinamica delle riscossioni in conto residui, laddove quelle in conto competenza hanno fatto registrare una sia pure limitata caduta (tavola 9).

Le entrate accertate conseguenti ad attività di accertamenti e controlli (poco meno di 67 miliardi), segnalano un aumento rispetto al 2013, a conferma di un profilo in cui l'attività di controllo svolge un ruolo non secondario nella dinamica del gettito; ruolo che emerge in misura più evidente sul versante delle riscossioni, in cui si conferma la tendenza al rialzo manifestatasi nell'ultimo quinquennio (con un più 30 per cento rispetto al 2010).

I residui attivi denunciano a fine 2014 una consistenza in forte ridimensionamento, passando dagli oltre 261 miliardi del 2013 a poco più di 209 miliardi (-20 per cento). Un risultato, questo, che riporta le dimensioni dell'aggregato ai livelli di inizio decennio e che è frutto sia di una minore formazione sia di un processo di smaltimento accelerato dai sostenuti abbattimenti operati dall'Amministrazione finanziaria.

Il ridimensionamento riguarda soprattutto i residui da riscossione che, da sempre, costituiscono la componente più rilevante e più critica del fenomeno e che si concentrano in particolare sulle entrate da ruoli e da attività di accertamento, riconducibili alle funzioni di controllo svolte dall'Agenzia delle entrate, a cui compete anche la gestione. Non è un caso, dunque, che proprio all'Agenzia delle entrate risalga la decisione di procedere nel 2014 ad un significativo abbattimento (95 per cento), nel presupposto di una presunta "incassabilità" dei ruoli nella misura del 5 per cento.

11.

Anche nel 2014 l'attività di contrasto all'evasione fiscale si è caratterizzata per una flessione degli interventi di controllo, a fronte di un aumento dei risultati finanziari conseguiti.

I due fenomeni assumono particolare significatività nel caso dell'Agenzia delle entrate che, con poco più di 650 mila controlli sostanziali complessivi, mostra una flessione di quasi il 9 per cento rispetto al 2013 e del 14 per cento rispetto al 2011 (quando il numero di controlli risultò superiore di 106 mila unità).

Al progressivo indebolimento dell'attività svolta, pur in costanza delle risorse umane impiegate, ha corrisposto un aumento della maggiore imposta accertata e dei risultati finanziari conseguiti. La prima, dopo la flessione registratasi nel precedente quadriennio, è risultata nuovamente in aumento (+5,7 per cento rispetto al 2013). I dati finanziari, a loro volta, mettono in luce un incremento degli introiti complessivi realizzati per effetto dell'attività di accertamento, che toccano i 7,7 miliardi, con un aumento del 7,6 per cento rispetto al 2013.

La distribuzione del numero dei controlli sostanziali ne mette in evidenza l'elevata concentrazione sulle fasce di minore importo: oltre 263 mila (il 44 per cento), hanno dato luogo nel 2014 ad un recupero unitario (potenziale) di maggiore imposta non superiore a

1.549 euro. La distribuzione fra le diverse tipologie di contribuenti mette in luce un incremento numerico degli accertamenti nei confronti dei grandi contribuenti (+4,4 per cento), a fronte di una diminuzione di quelli a carico delle piccole imprese e dei professionisti (-4,4 per cento).

La distribuzione degli introiti derivanti dall'attività di accertamento (ordinario) evidenzia, infine, la netta prevalenza (oltre il 70 per cento del totale) di quelli derivanti dall'azione esercitata nei confronti delle persone giuridiche.

In ordine alle diverse tipologie di accertamento, va innanzitutto segnalata la forte flessione registrata nell'impiego dell'accertamento sintetico dei redditi delle persone fisiche ai fini dell'IRPEF, sia in termini di numero di prodotti realizzati (-48,5 per cento rispetto al 2013), sia in termini di gettito complessivo (gli 8.678 accertamenti effettuati nel 2011, alla data del 31 dicembre 2014 hanno dato luogo a entrate per 188 milioni, ossia un quarto dei risultati attesi dopo le modifiche apportate all'istituto dal DL n. 78 del 2010).

D'altra parte, è continuato nel 2014 il limitato ricorso alle indagini finanziarie, ormai in caduta, sia di numero (di oltre il 40 per cento rispetto al picco delle 19.076 toccato nel 2012) sia in termini di maggiore imposta accertata (-10 per cento).

Quanto all'apporto dei Comuni all'attività di accertamento dei tributi erariali, va segnalata l'ulteriore diminuzione del numero di accertamenti realizzati con il loro contributo che sono 2.701 (il 22 per cento in meno rispetto al 2013), e il persistere di una non uniforme distribuzione sul territorio (concentrata per oltre il 55 per cento in tre regioni: la Calabria, l'Emilia Romagna e la Lombardia).

Nel contesto di una sensibile riduzione del numero dei controlli formali (-7 per cento rispetto al 2013), come pure dei risultati finanziari che ne sono derivati (-12 per cento), si segnala la crescita dell'attività di liquidazione automatizzata delle imposte conseguenti a irregolarità riscontrate nelle dichiarazioni dei redditi e IVA (+8,5 per cento il numero di comunicazioni emesse, +10 per cento gli introiti che ne sono derivati) per effetto di un fenomeno che nell'ultimo biennio ha marcato pesantemente il nostro sistema tributario: il mancato versamento delle imposte conseguenti alle dichiarazioni (soprattutto IVA e ritenute), utilizzato quale impropria forma di finanziamento delle attività economiche, quando non addirittura come modalità di arricchimento illecito, anche attraverso condotte preordinate all'insolvenza.

12.

La gestione delle entrate nel 2014 è stata influenzata anche dalle criticità e dalle incertezze che investono diversi aspetti del sistema impositivo.

E' il caso, innanzitutto, dell'Iva che, nel confronto internazionale, vede il nostro paese penalizzato: limitate differenze nella struttura delle aliquote e nella distribuzione fra di esse della base imponibile non appaiono sufficienti a spiegare un *tax gap* (differenza fra il gettito potenziale e quello effettivo) che, con oltre il 35 per cento di gettito "disperso", ci colloca al terzo posto nella graduatoria dei paesi meno virtuosi. Peraltro, l'evasione della nostra principale imposta sui consumi si riverbera anche sul rendimento di altre forme impositive, alimentando un circuito vizioso che si estende fino alla determinazione della "prova dei mezzi" per accedere ai benefici dello stato sociale.

Le entrate da canoni e concessioni demaniali hanno un peso del tutto marginale sul gettito erariale complessivo e, per contro, rappresentano un significativo indicatore circa l'efficiente utilizzo dei beni di proprietà pubblica. I risultati del 2014 risultano deludenti su entrambi i versanti. Nel complesso il livello delle entrate è risultato pari a poco meno di 180 milioni, con una flessione rispetto al 2013 (il 13 per cento circa) che accentua il crollo registrato nell'ultimo quadriennio (oltre 90 milioni in meno rispetto al 2010, quasi il 34 per cento). Fra le cause di tale andamento un ruolo non secondario hanno avuto anche i ritardi legislativi che, nel caso delle concessioni dei beni del demanio marittimo, esprimono il mancato riordino del sistema delle stesse in linea con i principi europei recati dalla direttiva cosiddetta *Bolkestein*, i ritardi dell'operazione di revisione dei canoni prevista dalla legge di stabilità per il 2014 e oggetto di differimento ad opera del decreto-legge n. 66 del 2014 e, infine, l'incerto esito della sanatoria relativa ai concessionari "pertinenziali" morosi, anche essa introdotta dalla legge di stabilità 2014.

Il nuovo regime della cedolare secca sugli affitti intendeva rispondere a due obiettivi: allineare la tassazione del risparmio investito in immobili rispetto a quello impiegato in attività finanziarie e, soprattutto, ridurre l'area di evasione dei redditi da locazione immobiliare. A tre anni della sua introduzione, i risultati conseguiti appaiono inadeguati in termini di gettito e di ridimensionamento dell'evasione: il primo, con 1,7 miliardi, nel 2014, resta distante dalle previsioni a suo tempo formulate (3,9 miliardi, a regime); la seconda, denuncia un recupero inferiore al previsto (1,3 miliardi a fronte di un'emersione di imponibile stimata nel 35 per cento). E' venuto a mancare, quindi, quel maggior gettito che, negli intendimenti del legislatore, avrebbe dovuto garantire la sostanziale neutralità del nuovo regime sui conti pubblici. Per contro, si sono interamente prodotti i risultati prefigurati sul piano distributivo: il risparmio fiscale che deriva dall'opzione per il regime di tassazione proporzionale, alternativo all'IRPEF e alle sue addizionali, è crescente al crescere del reddito complessivo del locatore. Il risparmio medio, pertanto, si commisura a oltre 20 punti di aliquota (oltre 7 mila euro) per un reddito elevato, a fronte di qualche decina di euro per i titolari di redditi bassi.

Nel 2014 le imposte sui prodotti petroliferi hanno continuato a fornire all'Erario un gettito elevato, nonostante una chiara tendenza alla diminuzione dei consumi. E', questo, il risultato di un livello di tassazione elevato, come testimonia il confronto europeo: il prelievo sul gasolio, in particolare, si è commisurato al 63,8 per cento del prezzo alla pompa, collocando il nostro paese al 2° posto in Europa, con una distanza di oltre cinque punti rispetto al prezzo medio europeo. Peraltro, il comparto dei consumi petroliferi resta privilegiato nella tendenza ad acquisire volumi aggiuntivi di gettito: nell'ultimo biennio, in particolare, sono numerosi i provvedimenti che – nel quadro di una generale strategia intesa a "prenotare" gettito futuro – hanno disposto una serie di aumenti delle accise a decorrenza differita, con uno sforzo progressivo di gettito, giunto ormai a circa 3 miliardi.

L'attività di riscossione nel 2014, ha registrato una ripresa rispetto ai deludenti risultati del 2013, nonostante un quadro socio-economico ancora segnato dalla crisi e pur in presenza di un panorama normativo "arricchito" di nuovi interventi condizionanti l'operatività degli agenti della riscossione.

Tali evidenze non possono, tuttavia, condurre ad ignorare il livello di rigidità del sistema della riscossione che, a fronte di un carico netto affidato al concessionario Equitalia

crescente nel tempo (78 miliardi, quattro volte i volumi del 2002), produce riscossioni limitate: fra il 2000 e il 2014, il volume del riscosso a mezzo ruoli è risultato pari a 83,5 miliardi, a fronte di un carico netto di 735,0 miliardi (appena l'11,4 per cento).

Nel 2014 trovano conferma le tendenze che da qualche anno contrassegnano l'evoluzione del contenzioso tributario. Da un lato, una significativa flessione dello *stock* dei ricorsi in carico alla fine dell'anno. Dall'altro, il rafforzamento dei fattori che ne sono all'origine, ossia: a) la diminuzione del numero dei nuovi ricorsi pervenuti (in larga parte riconducibile agli effetti deflattivi prodotti dai nuovi istituti del reclamo e della mediazione); b) l'aumento dei ricorsi definiti (sia a seguito di sentenza sia per effetto di altre tipologie di pronunciamento).

A determinare tale esito è stata, soprattutto, la flessione dei ricorsi pervenuti nell'anno (253.369, -5 per cento rispetto al 2013), che si concentra sul contenzioso di competenza dell'Agenzia delle entrate e che trova spiegazione nell'introduzione dell'istituto della mediazione tributaria, che nel 2014 ha dato luogo alla presentazione di circa 109 mila istanze di mediazione.

Il patrimonio

13.

Il "Conto del Patrimonio" espone la situazione patrimoniale in chiusura di esercizio, con l'indicazione delle variazioni e delle trasformazioni intervenute nel corso dell'anno nelle attività e nelle passività finanziarie e patrimoniali, a seguito della gestione del bilancio o per altre cause incidenti sui relativi valori, ed illustra, altresì, i punti di concordanza tra la contabilità finanziaria del bilancio e quella patrimoniale.

La gestione dell'esercizio finanziario 2014 ha prodotto un peggioramento patrimoniale complessivo pari a 129,6 miliardi (lo scorso anno il peggioramento era pari a 28,2 miliardi). A fine esercizio le attività erano pari a 968,6 miliardi (con una diminuzione del 3,05 per cento rispetto allo scorso anno) e le passività erano pari a 2.660 miliardi (con un aumento del 3,8 per cento rispetto allo scorso anno). L'eccedenza passiva è quindi pari a 1.691,6 miliardi, (1.562 miliardi nel 2013). La gestione del bilancio ha apportato al patrimonio un miglioramento (con l'avanzo accertato di circa 29,6 miliardi), tuttavia interamente compensato dalla diminuzione netta verificatasi negli elementi patrimoniali, pari a 91,3 miliardi e dal peggioramento conseguente alle operazioni patrimoniali, che hanno avuto riflessi sul bilancio, pari a circa 67,8 miliardi. Ne discende il richiamato peggioramento patrimoniale complessivo di circa 129,6 miliardi (tavola 10).

14.

Il debito consolidato delle Pubbliche amministrazioni, al 31 dicembre 2014, è risultato pari al 132,1 per cento del Prodotto interno lordo (Pil), in crescita (+3,6 per cento) rispetto al 2013. Si tratta di titoli negoziabili per l'83,9 per cento del debito consolidato complessivo. Il debito non negoziabile contratto nella forma di prestiti è pari all'8 per cento

del debito complessivo. Esso comprende, oltre ai prestiti, ai depositi ed al circolante, una parte del risparmio postale (buoni postali ordinari e a termine).

Anche nel 2014, come nel precedente esercizio, la politica di emissione del Tesoro ha inteso principalmente perseguire l'obiettivo di allungare la vita media del debito.

La discesa dei tassi ha naturalmente comportato la caduta del costo delle emissioni, ma ne ha determinato anche una modifica a livello di composizione. Nel 2014 l'ammontare delle emissioni di titoli di Stato è stato di 455 miliardi, inferiori di circa il 4,6 per cento rispetto ai 477 miliardi collocati nel 2013.

Nel corso del 2014 la gestione del rischio di rifinanziamento del debito si è concentrata anche sulla rimodulazione del profilo delle scadenze: in questo contesto si è ricorso con una certa frequenza alle operazioni di concambio, anche per favorire la liquidità e l'efficienza del mercato secondario.

Nell'ambito degli elementi passivi del Conto patrimoniale, tra i debiti a medio-lungo termine, oltre alla voce dei debiti redimibili, vengono classificati i debiti diversi, che ricomprendono anche i residui passivi perenti di parte corrente e di parte capitale. I residui passivi perenti ammontano complessivamente a 83,7 miliardi, di cui circa 46,2 miliardi di parte corrente e 37,4 miliardi di parte capitale. Nell'esercizio si registra una complessiva diminuzione dei residui passivi perenti, per 12,9 miliardi, soprattutto di parte corrente (8,7 miliardi). Tale risultato è da imputarsi prevalentemente alle operazioni di riaccertamento straordinario dei residui passivi, effettuate ai sensi dell'articolo 49 del DL n. 66 del 2014.

15.

Tra le attività finanziarie, le partecipazioni al capitale di società detenute dalle Amministrazioni statali al 31 dicembre 2014 ammontano a circa 75 miliardi, registrando un aumento rispetto all'anno precedente di circa 2 miliardi; le azioni non quotate rappresentano la quasi totalità della consistenza (64,6 miliardi).

Si tratta di 44 società, gran parte delle quali è assoggettata al controllo della Corte dei conti *ex-lege* n. 259 del 1958. Le società direttamente partecipate dallo Stato detengono, a loro volta, quote di partecipazione in altre società. Nel 2012 si contavano partecipazioni in 262 società, nel 2013 in 275; in particolare la società Cooperazione Finanza e Impresa, sottoposta alla vigilanza del Ministero dello sviluppo economico, detiene partecipazioni in 67 società.

16.

Alla fine dell'esercizio la consistenza dei beni immobili demaniali e patrimoniali è pari a 61,3 miliardi, a fronte dei 59,9 miliardi del 2013. L'insieme dei beni immobili registrati nel riepilogo generale degli inventari fornito dall'Agenzia del demanio ammonta a 47.386 unità, per un valore complessivo pari a 59,7 miliardi; di questi, 41.121 sono situati sul territorio nazionale, per un valore economico di 37,6 miliardi, 344 sono ubicati all'estero, per un valore economico di 718 milioni, e 5.921 sono beni demaniali, artistici e storici, per un valore di 21,3 miliardi. Il disallineamento registrato tra i dati del conto patrimoniale e quelli del suddetto riepilogo è riconducibile, come per gli anni precedenti, a

varie motivazioni che determinano una differente consistenza finale delle poste patrimoniali, con la conseguente non validazione delle stesse da parte dei competenti uffici di riscontro centrali e periferici (RGS - Ragionerie territoriali dello Stato e Agenzia del Demanio - Direzioni regionali). Si tratta di un'anomalia da superare in tempi brevi e di cui per intanto si dà conto nella decisione sul giudizio di parificazione del Rendiconto generale dello Stato.

Nell'esercizio 2014 il Dipartimento del Tesoro ha dato avvio ad un'operazione di dismissione di immobili di proprietà pubblica, avvalendosi della procedura di vendita a trattativa privata (di cui all'articolo 11-*quinquies* del decreto-legge 30 settembre 2005, n. 203) e individuando la Cassa Depositi e Prestiti S.p.A. quale possibile acquirente. All'esito di tale procedimento, nel mese di dicembre l'Agenzia del Demanio ed altri Enti pubblici sono stati autorizzati, alla vendita a trattativa privata di 26 immobili, per un controvalore complessivo di 235 milioni.

Nel corso del 2014 è proseguita l'attività volta alla dismissione e/o valorizzazione degli immobili non più utili ai fini istituzionali dal ministero della Difesa, portando alla restituzione all'Agenzia del Demanio di 103 immobili o porzioni immobiliari, nonché alla valorizzazione e/o alienazione di ulteriori cespiti.

Di particolare rilievo è, infine, la consistenza dei beni confiscati alla criminalità organizzata, che al 31 dicembre 2014 erano 544 beni immobili per circa 200,9 milioni (173,4 milioni nel 2013). Il valore dei beni confiscati, nel corso del 2014, ammonta a 54 milioni.

17.

Le analisi svolte dalla Corte, in sede di esame del Rendiconto generale dello Stato, sono rivolte alla verifica quantitativa e qualitativa dei dati esposti nel Conto patrimoniale dello Stato, con riguardo alla correttezza dei criteri di classificazione e alla veridicità e attendibilità dei dati finanziari.

Le analisi sulle singole poste patrimoniali sono effettuate acquisendo dagli Uffici centrali di bilancio la documentazione giustificativa delle variazioni apportate rispetto alla consistenza iniziale. Nei casi di mancata o inadeguata giustificazione della variazione la Corte, nel dichiarare la regolarità del Conto del patrimonio, esclude da tale giudizio, segnalandole al Parlamento, le partite contabili non giustificate, con relativa motivazione dell'esclusione.

Per una migliore leggibilità delle risultanze del Conto del patrimonio e delle cause giustificative delle variazioni intervenute, oltre che per operazioni connesse al bilancio, per altri eventi modificativi o rettificativi, sarebbe utile la predisposizione, come allegato al Conto, di un nomenclatore dei provvedimenti legislativi che hanno comportato movimentazioni di poste patrimoniali.

Altra inadeguatezza della struttura attuale del Conto attiene alla scarsa leggibilità dei punti di concordanza tra conto del bilancio e conto del patrimonio, con riferimento in particolare alla prospettazione delle partite relative alla gestione finanziaria per movimentazioni riferite alla gestione di tesoreria.

Andrebbero posti in adeguata evidenza gli effettivi riflessi della gestione di tesoreria, compresa nel conto del patrimonio, nello svolgimento di compiti e funzioni affidati alla gestione del bilancio, scorporando i flussi di tesoreria che costituiscono (eventualmente) una duplicazione di operazioni di bilancio, per evidenziare gli effetti aggiuntivi connessi alle sole movimentazioni di tesoreria.

Infine, va ricordato che l'articolo 2, della legge n. 191 del 2009 (legge finanziaria 2010), finalizzato alla redazione del Rendiconto patrimoniale dello Stato a prezzi di mercato, ha imposto a tutte le Amministrazioni pubbliche di comunicare al Ministero dell'economia e delle finanze l'elenco dei beni immobili a qualsiasi titolo utilizzati o detenuti ed ha affiancato detto obbligo con la previsione della segnalazione alla Corte dei conti degli Enti inadempienti.

Tuttavia, l'intento del legislatore è ancora lontano dall'aver raggiunto l'obiettivo previsto, atteso che sono ancora numerosi i soggetti che non hanno adempiuto all'obbligo di comunicazione.

A tale riguardo la Corte, pur consapevole della complessità insita in tale attività, che necessita della partecipazione fattiva delle Amministrazioni centrali e degli Enti territoriali, ritiene che il completamento di tale rilevazione non sia più rinviabile, in quanto la redazione del Rendiconto patrimoniale dello Stato sulla base di prezzi di mercato rappresenta uno strumento imprescindibile per la gestione e la valorizzazione dei beni pubblici.

L'organizzazione

18.

Nel recente periodo si evidenzia la maggiore attenzione - non solo di Governo e Parlamento - ai temi riguardanti la riforma della Pubblica amministrazione, nella crescente consapevolezza del rilievo delle sue ricadute sia in termini finanziari, sia sull'economia e sulla stessa attrattività nei confronti delle imprese.

Si registra, inoltre, lo sviluppo delle politiche intraprese negli ultimi anni, dirette al rinnovamento e al riordino degli assetti organizzativi della PA, che trovano comune denominatore nell'obiettivo congiunto di razionalizzazione e riduzione della spesa, da conseguire attraverso una riconsiderazione dell'efficienza e della funzionalità delle strutture e dell'azione amministrativa. Anche sotto il profilo dell'impatto finanziario si richiede, dunque, il deciso proseguimento di un percorso che riguarda un ampio disegno di riforma della PA.

Le accennate tematiche di revisione della spesa e riorganizzazione degli apparati si intrecciano con il complesso processo, da anni avviato, in tema di razionalizzazione del sistema degli enti pubblici, attraverso la loro trasformazione, soppressione ed eventuale accorpamento. Tali obiettivi rappresentano una costante nelle politiche legislative in materia di Pubblica amministrazione, a decorrere dal 2001. Come più volte rappresentato dalla Corte, tale complesso *iter* segna difficoltà attuative e solo un parziale conseguimento degli obiettivi, essendo tra l'altro risultato meno agevole procedere attraverso una generale ed omogenea politica di razionalizzazione, privilegiandosi invece interventi specifici. In tale

ottica va anche considerata la istituzione di nuove Agenzie e l'esternalizzazione di funzioni e servizi.

Con più specifico riguardo alle Amministrazioni centrali dello Stato, nel 2014 appare sostanzialmente definito il loro processo di riorganizzazione durato complessivamente circa tre anni, che, consentendo anche l'utilizzo dello strumento del dPCM, ha rideterminato anche le dotazioni organiche delle Amministrazioni. Il riordino dei Ministeri rileva anche sulla conformazione del bilancio, con la conseguente ridefinizione dei Centri di Responsabilità. Un confronto tra i programmi e i Centri di Responsabilità nel periodo 2009-2014 ha evidenziato che, in parallelo alla riorganizzazione delle strutture amministrative, salvo poche eccezioni, i programmi sono stati ricondotti ad un unico centro di responsabilità, così come previsto dalla legge di contabilità e finanza pubblica e più volte rappresentato nelle relazioni della Corte. Ciò consente non soltanto una maggiore trasparenza del bilancio, ma anche una identificazione univoca del centro di spesa responsabile dell'attuazione del programma/unità di voto.

Con riguardo ai controlli interni, appare auspicabile una rilettura, in una coerente visione d'insieme, delle diverse normative succedutesi in ambiti spesso contigui, disegnando segmenti e procedure ed individuando soggetti e funzioni da ricomporre armonicamente in vista di una complessiva rivisitazione.

19.

Le principali linee di riforma si sono tradotte nel d.d.l. di delega, collegato alla decisione di bilancio, concernente la *Riorganizzazione delle Amministrazioni pubbliche* (A.C. 3098), attualmente all'esame della Camera, ove è stata di recente svolta un'audizione della Corte, seguita a quella già tenutasi presso il Senato sul medesimo d.d.l. (A.S. 1577). Nel rinviare ad esse per una valutazione compiuta in ordine alle misure proposte, si segnalano, in particolare in questa sede, le disposizioni relative alla riorganizzazione dell'Amministrazione statale centrale (art. 7), mediante modifiche alla disciplina della Presidenza del Consiglio dei Ministri, dei Ministeri, delle agenzie governative e degli Enti pubblici non economici nazionali, mentre, a livello periferico, rilevano la razionalizzazione della rete delle prefetture – UTG.

Nell'ottica di un necessario raccordo tra funzioni, organizzazione amministrativa e risorse, assume rilievo il ridisegno delle funzioni locali e della rete periferica dello Stato, che viene considerato anche nella prospettiva di raccordo con la legge n. 56 del 2014, recante "Disposizioni sulle Città Metropolitane, sulle Province, sulle Regioni, sulle unioni e fusioni di Comuni" la cui attuazione (cfr. recente delibera della Sezione delle Autonomie n. 17/SEZAUT/2015/FRG sul riordino delle Province), registra criticità, da ricondurre in buona parte alla complessità dell'impianto normativo e alle difficoltà connesse alle procedure di trasferimento delle risorse e del personale.

Portata più generale rivestono le misure di semplificazione normativa e procedimentale, che si accompagnano al processo di informatizzazione, e quelle ispirate alla lotta alla corruzione e a promuovere la trasparenza nella PA. Si tratta di obiettivi sui quali da tempo la Corte ha richiamato l'attenzione, la cui attuazione per taluni aspetti strategici

necessita di un più ampio orizzonte temporale, anche con riguardo agli effettivi impatti, mentre per altri si traduce in recuperi di funzionalità ed efficienza a breve termine.

20.

Particolare rilievo assume l'evoluzione del sistema di misure mirato al contrasto del fenomeno della corruzione. Sul tema vanno segnalati i significativi interventi, sia di tipo organizzativo che funzionale, recati dal DL n. 90 del 2014, che ha previsto il passaggio delle competenze in materia di misurazione e valutazione della *performance* dall'Autorità Nazionale Anti Corruzione (ANAC) al Dipartimento della funzione pubblica della Presidenza del Consiglio dei Ministri e la concentrazione in capo all'ANAC delle funzioni in materia di prevenzione della corruzione già svolte dal medesimo Dipartimento e di quelle della soppressa Autorità di vigilanza sui contratti pubblici di lavori, servizi e forniture.

Nel regolamento approvato dall'ANAC il 15 dicembre 2014 sono precisati i compiti di vigilanza volti a prevenire la corruzione, creando una rete di collaborazione nell'ambito delle Amministrazioni pubbliche e, al contempo, ad aumentare l'efficienza nell'utilizzo delle risorse.

Si segnala, altresì, la recente legge n. 69 del 2015, recante "*Disposizioni in materia di delitti contro la Pubblica amministrazione, di associazioni di tipo mafioso e di falso in bilancio*", che introduce pene più severe e prevede, tra l'altro, un ampliamento delle competenze dell'ANAC in materia di contratti sui c.d. settori esclusi (telecomunicazioni, trasporti, energia, acqua e sponsorizzazioni).

21.

Nel contesto della riforma delle Pubbliche amministrazioni, la digitalizzazione assume un ruolo fondamentale e si lega strettamente alla strategia di semplificazione. A tal fine è di rilievo il ruolo rivestito dall'Agenzia per l'Italia digitale (AGID) che ha, tra i suoi principali obiettivi, quelli individuati nell'Agenda per la digitalizzazione 2015-2017, che pone cittadini e imprese al centro dell'azione amministrativa. Di rilievo sono anche gli interventi in materia di *Open data*; tra le iniziative più di recente avviate si segnalano quelle concernenti specificamente la materia dei bilanci, quali la libera accessibilità dei dati del Sistema informativo sulle operazioni degli enti pubblici (SIOPE) da parte dei cittadini e delle Amministrazioni pubbliche, gli obblighi di pubblicità previsti dal decreto legislativo n. 126 del 2014 e la Banca dati *Opencivitas*.

Chiave generale di lettura può dunque rinvenirsi anche nei nuovi profili di bilancio, per le connessioni e ricadute sulle realtà organizzative. In tale prospettiva, anche in relazione ai processi di armonizzazione dei sistemi contabili, assumerà ulteriore valenza la compiuta attuazione della banca dati unitaria delle Amministrazioni pubbliche prevista dall'art. 13 della legge n. 196 del 2009 a supporto del miglioramento della *governance* complessiva della finanza pubblica. La riforma, che nel corso del 2014 registra taluni interventi intesi alla sua implementazione e definizione, in particolare per il monitoraggio delle opere pubbliche, riveste strategica rilevanza ai fini della migliore leggibilità dei dati nella sempre più articolata realtà amministrativa e finanziaria del Paese, realtà la cui

completa conoscenza rappresenta naturale base anche per l'esercizio della funzione di controllo e referto della Corte.

Un rilevante obiettivo, sotto il profilo della "organizzazione della formazione pubblica" è stato definito con l'articolo 21 del DL 21 giugno 2014, n. 90, convertito dalla legge 11 agosto 2014, n. 114, che ha previsto l'unificazione delle diverse scuole pubbliche di formazione nella Scuola Nazionale delle Amministrazioni (SNA). Principi sottesi alla norma di unificazione sono la riduzione dei costi e l'omogeneizzazione della formazione nella PA. L'avvio di tale significativo processo di riforma non è peraltro risultato facile, attese le peculiarità di ciascun organismo di formazione in precedenza operante, dovendosi assicurare la continuità delle attività formative e riprogrammare quelle da avviare.

La gestione finanziaria e l'attività amministrativa – Presidenza del Consiglio dei Ministri e Ministeri

Presidenza del Consiglio dei Ministri

22.

La Corte ha in più sedi ribadito l'esigenza di ricondurre l'apparato della Presidenza del Consiglio dei Ministri alle funzioni peculiari di supporto all'esercizio delle prerogative di indirizzo, impulso, direzione e coordinamento, proprie del Presidente del Consiglio. Congeniali a tali funzioni sono, infatti, i profili di autonomia organizzativa-regolamentare, contabile e finanziaria, ad essa riconosciuti. Nel considerare positivamente taluni processi in tal senso indirizzati (come il trasferimento della materia del turismo al Ministero dei beni e delle attività culturali e del turismo), cui non sempre si sono accompagnate univoche previsioni normative, ulteriore impulso può derivare dalla prevista riorganizzazione delle Amministrazioni pubbliche: nel d.d.l. all'esame del Parlamento (A.S. 1577, presentato al Senato della Repubblica il 23 luglio 2014, nel testo attualmente agli atti della Camera dei deputati, A.C. 3098) risulta significativo l'intento di precisare le competenze regolamentari e amministrative funzionali al mantenimento dell'unità dell'indirizzo e alla promozione dell'attività dei Ministri da parte del Presidente del Consiglio dei Ministri ed il potenziamento del ruolo della Presidenza nell'analisi e nella definizione delle politiche pubbliche.

In questa stessa prospettiva vanno considerate le strutture di missione, risultando necessaria ed opportuna una costante verifica dei presupposti di temporaneità e di specificità funzionale e programmatica, a fronte di compiti già assegnati alle strutture dipartimentali e agli uffici in cui si articola la Presidenza. Nel 2014 il numero di dette strutture è rimasto invariato e così, sostanzialmente, il complessivo peso finanziario alle stesse riconducibili.

Sotto il profilo ordinamentale, aspetti rilevanti si rinvencono nella ripartizione delle competenze in materia di politiche di coesione, disciplinata dal DL n. 101 del 2013, convertito con modificazioni dalla legge n. 125 del 2003, tra l'Agenzia per la coesione territoriale e il Dipartimento per le politiche di coesione. Il complesso processo finalizzato

alla piena attuazione del descritto riparto di competenze è ancora *in itinere* registrando, peraltro, ritardi e criticità.

Tale non ancora univoca fisionomia si riflette sul piano finanziario-contabile, sotto il versante della programmazione e della verifica dei risultati in ordine all'erogazione di risorse finanziarie che affluiscono nel bilancio della Presidenza tramite capitoli di spesa del bilancio dello Stato. Ci si riferisce, in particolare, alle difficoltà nella gestione dei fondi da ripartire in relazione alle politiche attive per la realizzazione di opere o l'attuazione di progetti, che evidenziano la ricorrente formazione di economie ovvero di residui passivi e perenti. Pur dipendendo il fenomeno anche da cause esogene alla Presidenza del Consiglio dei Ministri, miglioramenti potrebbero derivare da una costante attività di monitoraggio, nonché da una più attenta interlocuzione con i soggetti attuatori.

Per quanto riguarda un aspetto di centrale rilevanza finanziaria, riconducibile all'attività del CIPE, la cui struttura di supporto è il Dipartimento per la programmazione e il coordinamento della politica economica, è emersa l'esigenza di eliminare ogni complessità operativa in grado di rallentare, se non di ostacolare, l'efficacia e la tempestività dell'azione programmatica.

L'analisi dei documenti contabili ha evidenziato aspetti suscettibili di miglioramento, in termini di raccordo contabile e finanziario con il bilancio dello Stato, nonché di maggiore valenza informativa attraverso una rappresentazione delle risorse più aderente alle attribuzioni connesse al ruolo di coordinamento e di impulso riservato alla PCM. In particolare per quanto riguarda il secondo profilo, si è ribadita la possibilità di fornire una valenza informativa maggiore, qualora, non limitandosi ad allineare le scritture contabili della Presidenza alla struttura funzionale del bilancio dello Stato di derivazione, si sperimenti una rappresentazione delle risorse più aderente alle attribuzioni connesse al ruolo di coordinamento e di impulso riservato alla PCM, in particolare attraverso ulteriori possibili disaggregazioni nell'ambito delle risorse che affluiscono alla PCM.

In ogni caso, effetti positivi in termini di trasparenza e semplificazione amministrativa del bilancio della Presidenza si riscontrano a partire dalla gestione 2015, con la riconduzione al MEF della competenza in materia di pagamento dei mutui accesi dagli enti territoriali per far fronte alle spese connesse ai danni derivanti da calamità naturali. Per effetto di tale intervento, il bilancio autonomo della Presidenza è stato alleggerito di circa 1,12 miliardi, con evidenti vantaggi in termini di trasparenza e semplificazione amministrativa, e dal 1° gennaio 2015 rimangono in carico al Dipartimento della protezione civile, per questa voce, 17 milioni di euro, da imputare a rate di mutuo non connesse direttamente a calamità naturali. Un ulteriore alleggerimento del bilancio della Presidenza potrebbe derivare nell'ipotesi, prospettata dallo stesso Dipartimento della protezione civile, di assegnare al MEF anche la gestione dei c.d. fondi "finalizzati", cioè quelli già destinati dal legislatore alla realizzazione di specifici interventi, che per l'esercizio finanziario 2014 sono stati pari ad oltre 852 milioni di euro. Si tratta di risorse il cui ammontare è specificamente previsto da norme di legge con varie destinazioni di finanziamento.

Quanto ai flussi finanziari, con riguardo alle entrate definitive trasferite dai capitoli iscritti nello stato di previsione del Ministero dell'economia e delle finanze, rispetto al 2013 si rileva nel 2014 una diminuzione complessiva del 10,40 per cento (da circa 3,7 miliardi a 3,3 miliardi). Rimane sensibile, invece, l'incremento rispetto al 2012 (entrate definitive per

2,9 miliardi), rilevato già lo scorso anno. Permane anche nel 2014 l'impatto dell'applicazione dell'avanzo dell'esercizio precedente (circa 2,4 miliardi) sugli stanziamenti definitivi di competenza (di spesa) pari a circa 5,8 miliardi, in leggero incremento rispetto al 2013 (5,7 miliardi) e con una variazione rilevante (dell'87,7 per cento) rispetto ai dati iniziali di previsione.

I valori finanziari della spesa risultano, nel complesso, in lieve aumento (impegni 2013: 3,5 miliardi; impegni 2014: 3,7 miliardi), in ragione anche del mutato quadro delle competenze e funzioni attribuite alla Presidenza, che hanno in parte neutralizzato l'effetto di misure di razionalizzazione della spesa, pur poste in essere.

Con riguardo agli scostamenti attraverso gli indicatori inclusi nei programmi di spesa, riportati nel Piano degli indicatori per l'esercizio finanziario 2014, si osserva una capacità di impegno ridotta rispetto agli esercizi precedenti (71,39 per cento nel 2014, 73,03 per cento nel 2013, 83,31 per cento nel 2012).

Sostanzialmente invariata la capacità di pagamento rispetto all'esercizio precedente (pari al 90,30 per cento nel 2014 e al 90,13 per cento nel 2013).

Va, comunque, sottolineato come nel corso dell'esercizio finanziario 2014 gli stanziamenti di alcuni capitoli di spesa del bilancio della Presidenza del Consiglio siano risultati insufficienti e integrati, in corso di gestione, attraverso le risorse allocate sul Fondo di riserva. In particolare, si evidenziano i prelevamenti effettuati nel corso del 2014, per un ammontare complessivo pari ad euro 109,7 milioni, di cui 83,3 milioni per la copertura di spese derivanti da atti dovuti, non derogabili, e 26,4 milioni per la copertura di spese che si è provveduto a finanziare in quanto ritenute funzionali al raggiungimento degli obiettivi strategici perseguiti.

Per quanto attiene alla gestione dei residui, si osserva che, a fronte di residui finali del 2013 pari ad oltre 568,36 milioni di euro (343,8 milioni derivanti dalla gestione di competenza e 224,5 dalla gestione dei residui), quelli del 2014 ammontano 431,42 milioni. Di questi ultimi, 74 milioni circa derivano dalla gestione dei residui, mentre 357,42 milioni provengono dalla competenza.

L'ammontare complessivo dei residui finali per il 2014 è, dunque, in diminuzione rispetto all'esercizio precedente, decremento da imputare alla gestione dei residui, dovendosi registrare invece un incremento di quelli della competenza.

Le economie di competenza, al 31 dicembre 2014, risultano in linea con il valore di fine 2013 (2,2 miliardi).

Presso l'Ufficio controllo interno, trasparenza e integrità (UCI), incardinato nell'ambito del Segretariato generale, sono state concentrate le attività in materia di programmazione e controllo strategico, valutazione della performance organizzativa e individuale, coordinamento del controllo di gestione, nonché le iniziative per la prevenzione della corruzione ed attuazione della trasparenza per la Presidenza del Consiglio dei Ministri.

Questa scelta della Presidenza di accentrare le funzioni di coordinamento delle iniziative attuative dell'anticorruzione e della normativa sulla trasparenza in capo ad un Ufficio munito anche di competenze in materia di controllo interno e valutazione della dirigenza nasce dall'intento di creare sinergie tra gli interventi nelle diverse aree. L'Amministrazione, infatti, ritiene che la misurazione e la valorizzazione della *performance* presuppone la valorizzazione delle informazioni fornite dagli uffici di controllo, così come

la prevenzione della corruzione, oltre che attraverso la trasparenza, può realizzarsi concretamente anche attraverso la valorizzazione dei comportamenti manageriali virtuosi in sede di misurazione e valutazione della *performance*.

La reale efficacia del modello potrà essere valutata solo in avvenire, in quanto lo sviluppo dell'attività, nel corso del 2014, ha subito dei forti rallentamenti, imputabili, secondo quanto rappresenta l'Amministrazione, alle fasi di chiusura e riavvio connesse all'insediamento di un nuovo Governo, con rilevante impatto sia sulle attività di pianificazione e controllo strategico, sia sulle competenze finalizzate alla valutazione della dirigenza e al controllo di gestione.

Ministero dell'economia e delle finanze

23.

Al dicastero sono affidate le principali competenze in materia economico-finanziaria, anche in relazione alla nuova *governance* europea: politica economica, finanziaria e di bilancio, programmazione degli investimenti pubblici, coordinamento della spesa pubblica e verifica dei suoi andamenti, politiche fiscali e sistema tributario, demanio e patrimonio statale, programmazione, coordinamento e verifica degli interventi per lo sviluppo economico, territoriale e settoriale.

Nella fase della programmazione operativa, si confermano il ritardo nell'emanazione della direttiva generale per la gestione e l'azione amministrativa; la non corrispondenza degli obiettivi tra direttiva ministeriale e note integrative al bilancio ed al Rendiconto; nella valutazione dei risultati, si palesa poco significativo l'utilizzo di parametri diversi da quelli meramente finanziari, che, in taluni casi, andrebbero prontamente sostituiti da misuratori più adeguati.

Sulla base dell'atto di indirizzo per la definizione delle priorità politiche, formalizzato nel settembre 2013, è stato emanato, alla fine del 2013, anche l'atto di indirizzo per il conseguimento degli obiettivi di politica fiscale per il triennio 2014-2016, che definisce, in coerenza con i vincoli e gli obiettivi stabiliti nel Documento di economia e finanza, gli sviluppi della politica fiscale, le linee generali e gli obiettivi della gestione tributaria.

La struttura dipartimentale articolata in direzioni generali è stata confermata nel recente regolamento di organizzazione, mentre non risulta ancora emanato il decreto del Presidente del Consiglio dei Ministri sui limiti di applicabilità, per il dicastero, delle norme in materia di principi generali e di misurazione, valutazione e trasparenza della *performance*.

L'esigenza di maggiore impulso, sul piano operativo, da conferire all'attività di *spending review*, ribadita con l'art. 6 del decreto legge n. 174, convertito dalla legge n. 213 del 2012, con l'art. 49-bis del decreto legge n. 69, convertito dalla legge n. 98 del 2013, e con il titolo II del decreto legge n. 66, convertito dalla legge n. 89 del 2014, rende più urgente un adeguamento, anche organizzativo, dell'Amministrazione. Non risulta superata la carenza di idonei strumenti informatici, segnalata dall'agenzia delle Entrate lo scorso anno, circostanza che non consente di rilevare o stimare *ex post* gli effetti, in termini di

minore o maggior gettito, delle singole misure di entrata contenute nelle manovre finanziarie.

Quanto ai risultati finanziari e contabili, dal lato della spesa si conferma l'accentramento, circa i quattro quinti delle spese finali, degli oneri nelle missioni di specifica competenza del dicastero, considerando, oltre alla "Politiche economico-finanziarie e di bilancio" e alla "Debito pubblico", anche la "Relazioni finanziarie con le autonomie territoriali", a stretto rigore più vicina alle competenze specifiche del Ministero degli interni. Tra le altre missioni gestite, ben 18 hanno un'incidenza inferiore all'1 per cento del totale delle spese finali e ciò palesa l'esigenza di urgenti interventi di razionalizzazione, intesi a migliorare l'allocazione delle risorse e la significatività del bilancio.

Taluni profili gestionali di rilievo, alcuni peraltro già segnalati nelle precedenti relazioni, riguardano: la necessità di rivedere l'allocazione funzionale della spesa per l'intero bilancio dello Stato e, in particolare, per il dicastero, interessato da un considerevole numero di missioni, in gran parte di competenza specifica di altre Amministrazioni; la limitata incidenza degli acquisti effettuati tramite CONSIP S.p.A.; l'emersione di ancora cospicue economie sul rimborso di prestiti e l'esigenza di più adeguate informazioni sull'utilizzo di strumenti finanziari derivati nella gestione del debito pubblico; il ritardo nell'attuazione della banca dati unitaria; l'esigenza di individuare una metodologia condivisa per procedere, a fine esercizio, a una ragionevole valutazione dei residui attivi concernenti le somme rimaste da riscuotere, che quest'anno hanno dato luogo ad un'ingente riduzione.

Sono state, invece, armonizzate le procedure di controllo sui pagamenti di tesoreria concernenti i titoli del debito pubblico, adeguando il riscontro sul debito fluttuante a quello sui titoli a medio-lungo termine, avviando nel contempo approfondimenti per la rivisitazione della disciplina normativa in materia.

Merita menzione, infine, la segnalazione, da parte dell'agenzia Dogane-Monopoli, dell'esigenza di una ponderata e attenta applicazione del criterio della rotazione del personale, connesso con l'attuazione delle norme anticorruzione, in settori ad alto contenuto tecnico, anche al fine di preservare il prezioso patrimonio di conoscenza ed esperienza accumulato.

Ministero dello sviluppo economico

24.

Nel 2014 è stato completato l'iter di attuazione delle disposizioni previste dalle norme di revisione della spesa (*spending review*), anche attraverso la riduzione degli organici e la conseguente riorganizzazione degli uffici. Il processo di riorganizzazione della struttura amministrativa iniziato nel 2013, con l'adozione del nuovo regolamento, non risulta, tuttavia, del tutto compiuto. Ciò perché, a tutt'oggi, non sono completate le procedure di trasferimento del personale alla Presidenza del Consiglio dei Ministri ed all'Agenzia per la coesione territoriale, in attuazione del DL n. 101 del 2013, che ha trasferito le funzioni in materia di coesione territoriale dal MISE a dette Autorità. L'Agenzia, sebbene dotata di un

Direttore, di fatto non è operativa, non essendo stati ancora adottati i regolamenti di organizzazione e di contabilità. Essa, infatti, opera a tutt'oggi in regime di avvalimento del personale del Ministero dello sviluppo economico, personale per il quale il Ministero continua ad erogare il trattamento economico fisso, continuativo ed accessorio con imputazione ai capitoli del proprio stato di previsione.

Si tratta di un'anomalia che si aggiunge a quella, segnalata anche nella relazione dello scorso anno, dell'ultrattività del Dipartimento dello sviluppo e coesione del MISE, che ha continuato ad esercitare le competenze in materia di coesione territoriale sino a tutto il 2014, in virtù del richiamo operato dall'art. 10, comma 10, del decreto-legge n. 101 del 2013, nonostante il nuovo regolamento di riorganizzazione del Ministero, entrato in vigore a febbraio 2014, abbia superato il modello dipartimentale.

Le criticità segnalate (in particolare il mancato avvio del funzionamento dell'Agenzia) ed il ritardo nei tempi di attuazione del decreto-legge n. 101 del 2013 (il dPCM di trasferimento delle risorse umane, finanziarie e strumentali del Dipartimento per lo sviluppo e la coesione economica è stato adottato solo a dicembre 2014) hanno fortemente inciso sulla gestione del Fondo sviluppo e coesione, come confermato dai dati finanziari che evidenziano un rallentamento dell'attività amministrativa per tutto il 2014, con conseguenze che potranno riflettersi sul nuovo ciclo di programmazione del Fondo sviluppo e coesione e dei fondi strutturali 2014-2020.

Completa il quadro la struttura periferica del Ministero articolata in "sportelli unici territoriali" destinati a divenire vere e proprie delegazioni regionali, aventi il compito di assicurare una presenza attiva sul territorio, costituendo, da un lato, una struttura di *front-office* per i cittadini e le imprese e, dall'altro, uno strumento per rispondere alle esigenze territoriali di tutte le direzioni generali dell'Amministrazione centrale, ma che attualmente si limitano a fornire servizi di informazione all'utenza.

Ciò premesso, va evidenziato come a distanza di un anno dall'adozione del nuovo regolamento di organizzazione che ha previsto, in luogo del modello dipartimentale, un'organizzazione articolata su 15 uffici di livello dirigenziale generale, coordinati da un Segretario generale, resti da verificare se — in un contesto nel quale risulta vacante il posto di Segretario Generale (essendo "congelato" l'intero Centro di responsabilità riferito al Segretariato Generale) — il superamento del modello dipartimentale costituisca la risposta più efficace in assenza di formule organizzatorie di coordinamento di stretto raccordo tra gli indirizzi politici e gli obiettivi gestionali.

Per quel che attiene agli organismi vigilati dal Ministero, va evidenziato che trattasi di 16 soggetti giuridici tra enti di diritto pubblico e privato, agenzie, società partecipate (alcune delle quali *in house*), cui bisogna aggiungere le partecipate di secondo livello. Organismi fra loro molto differenti, oltre che sotto il profilo della forma giuridica, anche per compiti e dimensioni e che nel loro complesso occupano 6.256 dipendenti, con un costo medio annuo per dipendente pari a circa 67mila euro.

Con riferimento, invece, alle misure adottate ai fini della *spending review* e a quelle volte al contenimento della spesa in materia di studi e consulenze, relazioni pubbliche, convegni, mostre, pubblicità e rappresentanza, missioni, formazione, acquisto, manutenzione e noleggio autovetture e sponsorizzazione, va dato atto che è proseguita

l'azione di contenimento dei costi e che sono stati rispettati i tetti previsti per le diverse tipologie di spesa.

Nel corso dell'esercizio finanziario in esame, le risultanze complessive del bilancio del Ministero sono state pari a 11,7 miliardi per gli stanziamenti definitivi (7,1 miliardi al netto del Fondo coesione e sviluppo), a fronte di una previsione iniziale pari a 10,3 miliardi. Gli impegni sono stati pari a 7,4 miliardi, mentre i residui passivi al 31 dicembre 2014 sono stati pari a 16,8 miliardi.

Per quanto riguarda i diversi programmi di spesa, l'intento principale perseguito è stato quello di dare impulso alle politiche per lo sviluppo, mettendo in moto un complesso di interventi volti a creare le migliori condizioni per sostenere la crescita e la competitività tra le imprese così da favorire anche nuove opportunità di occupazione, puntando anche sulla innovazione tecnologica.

Con riferimento, in particolare, al programma "Competitività e sviluppo delle imprese", va segnalata la varietà e la complessità degli interventi implementati dal Ministero per far fronte alla molteplicità dell'esigenze provenienti dal mercato, allo scopo anche di fornire risposte concrete per mitigare gli effetti dell'attuale ciclo economico su lavoratori e imprese. Va peraltro osservato che non sempre l'Amministrazione è stata in grado di intervenire in tempi ristretti, non solo per la rigidità dello strumento normativo, ma anche a causa dei tempi di istruttoria, spesso non brevi, tali da aver indotto la stessa Amministrazione in più casi a rivedere i rapporti con il soggetto attuatore. Va messo in rilievo, poi, come non sempre le forme di incentivo prescelte si siano dimostrate in grado di riscuotere l'interesse del mercato (è il caso del Fondo per l'erogazione degli incentivi per lo sviluppo della mobilità mediante veicoli a basse emissioni).

Per quel che attiene la politica energetica, gli obiettivi del Ministero si sono incentrati, da un lato, sulla riduzione dei prezzi dell'energia elettrica e, dall'altro lato, sulla trasformazione del sistema energetico verso una maggiore sostenibilità, attraverso la promozione delle energie rinnovabili, l'innovazione tecnologica nei sistemi di produzione, trasporto e consumo di energia, l'efficienza energetica, con particolare riferimento al settore dell'edilizia pubblica e residenziale. Interventi, questi ultimi, che richiedono ingenti investimenti pubblici o un incremento degli oneri di sistema e che non sono suscettibili di produrre risultati a breve termine. Tuttavia, nel lungo periodo, la maggiore sicurezza energetica e la riduzione della dipendenza da fonti estere, la riduzione dei costi connessi alle esternalità ambientali, la valorizzazione dell'impatto della *white* e *green economy* sul tessuto industriale ed occupazionale e la possibilità di sviluppare filiere industriali in grado di creare valore e assumere una importante valenza sui mercati connessi, possono costituire un volano alla crescita e un'occasione di sviluppo del Paese. Nell'ambito del c.d. Pacchetto "clima-energia 20-20-20", i dati relativi al monitoraggio 2013 evidenziano l'ulteriore diffusione delle fonti rinnovabili (FER) nel nostro Paese rispetto all'anno precedente. L'obiettivo raggiunto nel 2013 è, infatti, attualmente superiore a quello indicativo contenuto nel Piano di Azione Nazionale per le energie rinnovabili (PAN) e valori superiori a quelli preventivati sono stati ottenuti in tutti i settori (elettrico, riscaldamento/raffreddamento, trasporti) a conferma che lo sviluppo delle energie rinnovabili è caratterizzato da una crescita costante ed equilibrata. Resta da verificare se il trend di crescita positivo continuerà negli esercizi successivi, nonostante le significative modifiche intervenute in materia di

incentivi, specie per il settore fotovoltaico, che negli anni addietro era stato sostenuto da meccanismi particolarmente generosi.

Per quanto riguarda le politiche relative alla comunicazione, nell'ambito dei programmi intestati al Ministero, di rilievo sono nel 2014 le azioni per lo sviluppo della banda larga ed ultralarga e per la promozione e valorizzazione del digitale televisivo. Secondo quanto comunicato dall'Amministrazione, nel corso del 2014, sono state stipulate nuove convenzioni per la Banda Larga e la Banda Ultra Larga con le Regioni Abruzzo, Basilicata, Calabria, Lazio, Lombardia, Marche, Molise, Sicilia e Umbria. Sul versante delle frequenze TV, l'azione del Ministero nel 2014 è stata orientata al coordinamento internazionale delle frequenze televisive, allo scopo di ridurre al minimo tutte le situazioni interferenziali con i Paesi radio-elettricamente confinanti, prevedendo il rilascio volontario delle frequenze oggetto di interferenza con contestuale attribuzione di misure economiche di natura compensativa, al fine di consentire un ristoro economico agli operatori di rete coinvolti per gli investimenti sostenuti. A questo intervento di carattere emergenziale ha fatto seguito l'intervento normativo con la legge di stabilità 2015, che prevede ora la figura degli operatori di rete a livello locale non necessariamente integrati.

Con riferimento, in ultimo, all'attività di sostegno dell'*export*, lo sforzo è stato indirizzato ad offrire servizi e strumenti volti a incrementare il numero di imprese italiane capaci di cogliere le opportunità offerte dai mercati internazionali, anche al fine di contrastare la caduta degli investimenti e dei consumi interni. Anche in questo settore sono molteplici le misure previste: appare necessario, quindi, un coordinamento tra le misure tradizionali adottate per il sostegno delle imprese italiane nei mercati internazionali, le strategie di supporto messe in atto per la promozione del Made in Italy e quanto stabilito nel recente Piano straordinario per il rilancio internazionale dell'Italia.

Ministero del lavoro e delle politiche sociali

25.

La legge 10 dicembre 2014, n. 183, nota come "Jobs Act", delinea, tra l'altro, i principi per una significativa modifica dell'assetto organizzativo del Ministero del lavoro e delle politiche sociali. Ai decreti legislativi è, infatti, demandato il compito di istituire due Agenzie nazionali, che dovrebbero svolgere i compiti di amministrazione attiva con riferimento rispettivamente ai servizi per il lavoro e alle politiche volte a favorire l'occupazione, e all'attività ispettiva e di vigilanza, attualmente di competenza degli uffici territoriali del Ministero.

Nel breve periodo si ipotizza, dunque, una profonda trasformazione del Ministero, al quale dovrebbero residuare esclusivamente compiti di regolazione, programmazione, indirizzo, coordinamento e vigilanza dell'attività operativa svolta dalle Agenzie, nonché quelli di verifica e controllo dei livelli delle prestazioni che debbono essere garantiti in maniera uniforme su tutto il territorio nazionale, espressamente richiamati nell'articolo 1, comma 4, della legge delega.

Molte e complesse sono le questioni tuttora aperte riguardanti, tra l'altro, le modalità per una effettiva unificazione delle diverse realtà operative, la selezione delle competenze,

la dislocazione organizzativa sul territorio delle strutture, l'equiparazione dei profili retributivi del personale da trasferire, il ruolo residuale da attribuire agli Uffici centrali del Ministero, l'effettivo grado di autonomia da conferire alle Agenzie e il connesso regime dei controlli. Ai decreti legislativi è altresì demandato il compito di individuare una idonea ricollocazione degli enti attualmente vigilati dal Ministero, ISFOL ed Italia Lavoro, che svolgono compiti in parte analoghi a quelli attribuiti alle nuove strutture.

Sarà importante nella fase attuativa che la complessa operazione di riordino non si limiti ad un mero trasferimento ai nuovi enti di risorse umane, finanziarie e strumentali, individuando per blocchi gli uffici ministeriali coinvolti.

La riforma affronta profili centrali e rilevanti per l'azione amministrativa.

L'attività di vigilanza assume, infatti, particolare rilievo in uno scenario di crisi economica ed occupazionale che accentua il rischio di elusione delle norme giuslavoristiche e di evasione degli obblighi contributivi, come testimoniato dagli esiti dell'attività svolta nel 2014, che ha visto l'effettuazione di controlli in oltre 140 mila aziende (più della metà delle quali ha evidenziato situazioni di irregolarità), e l'individuazione di oltre 73 mila lavoratori non in regola (4 mila totalmente in nero).

La debolezza delle politiche attive per il lavoro e l'urgente necessità di un loro rilancio è testimoniata dalle difficoltà e dalle incertezze che hanno caratterizzato l'avvio del progetto "Garanzia giovani", sinora non in grado di assicurare appieno un percorso mirato verso sbocchi occupazionali dei soggetti a maggior rischio di esclusione dal mondo del lavoro.

Nel corso del 2014 è stato emanato il nuovo regolamento di organizzazione del Ministero - destinato, peraltro, ad essere superato a breve dal descritto ridisegno organizzativo - che prende atto dei robusti tagli alle dotazioni organiche degli uffici dirigenziali, attraverso la riduzione degli uffici centrali ed un significativo accorpamento delle direzioni regionali (ridotte 15 a 4).

Sotto il profilo finanziario, nel 2014 il Ministero del lavoro e delle politiche sociali ha gestito risorse per un ammontare di 117,8 miliardi in termini di stanziamenti definitivi di competenza, pari al 6 per cento in meno rispetto al 2013.

Si tratta di stanziamenti pressoché totalmente iscritti nella spesa corrente, nella categoria "trasferimenti" (la maggior parte dei quali agli Enti di previdenza), che rappresenta oltre il 99 per cento delle disponibilità.

Anche nel 2014, sotto il profilo della gestione della spesa, va sottolineata la rilevante entità dei residui passivi e in particolare di quelli di stanziamento, in aumento del 53 per cento, da ricondurre alle modalità attraverso le quali avvengono i trasferimenti agli enti di previdenza delle risorse necessarie al pagamento degli ammortizzatori sociali.

Proprio in relazione a quanto sopra, notevole - pari a quasi un terzo del totale di tutti i ministeri - risulta l'ammontare delle economie realizzate attraverso l'eliminazione dal conto del patrimonio dei residui perenti. Si tratta di somme originariamente impegnate a fronte della necessità di trasferire risorse agli istituti di previdenza e risultate, a distanza di anni, non più dovute in relazione a regolazioni contabili effettuate nel corso del tempo.

Sul fronte delle politiche di sostegno alle fasce più deboli ed in attesa della costruzione di un nuovo modello di *welfare*, l'Amministrazione è stata impegnata, anche nel 2014, nella concreta gestione delle scarse risorse disponibili, dislocate in una pluralità di

fondi il cui ammontare è stato reso certo - a regime - solo dalla legge di stabilità per il 2015 (Fondo nazionale per le politiche sociali, Fondo per l'infanzia e l'adolescenza e Fondo nazionale per le autosufficienze).

Tra gli interventi sopradescritti va segnalato in particolare il proseguimento del progetto SIA (Sostegno all'inclusione attiva), che ha riguardato 27.000 persone in condizione di povertà, con attribuzione di un sussidio pari in media a 330 euro mensili.

Con riferimento al coinvolgimento delle associazioni di volontariato nell'attività di sostegno a soggetti bisognosi, è attualmente in discussione in Parlamento un disegno di legge di riforma del Terzo settore, con l'ambizioso obiettivo di rivedere, armonizzare e semplificare l'attuale stratificazione normativa e rendere maggiormente chiaro e lineare il perimetro regolatorio entro cui possono nascere ed operare le organizzazioni senza fine di lucro.

La Corte, in sede di audizione parlamentare, nel condividere le linee di fondo ed i principi dell'intervento, ha tuttavia manifestato osservazioni e raccomandazioni, con particolare riferimento alla necessità di implementare il regime dei controlli sugli enti destinatari di benefici e sull'effettiva neutralità finanziaria della revisione delle agevolazioni fiscali.

In attesa della riforma del sistema degli ammortizzatori sociali, nel 2014 la spesa complessivamente sostenuta per le forme di sostegno al reddito derivanti da crisi momentanea delle imprese è risultata pari a 6,5 miliardi (con una diminuzione del 2,3 per cento rispetto al 2013). Diminuiscono nel 2014 le ore autorizzate di cassa integrazione ordinaria (-36 per cento) e di quella in deroga (-12 per cento), mentre aumentano quelle relative alla CIG straordinaria.

Sotto il profilo della *governance* del sistema di previdenza obbligatoria, va positivamente segnalata l'emanazione del piano industriale dell'INPS, necessario presupposto per il completamento del processo di riorganizzazione derivante dalla fusione con l'INPDAP. Permangono, infatti, tutt'ora, duplicazioni organizzative, difficoltà di integrazione tra gli uffici (con particolare riferimento a quelli dislocati sul territorio), ingiustificate diversità nei carichi di lavoro nonché scarsa condivisione dei sistemi informativi.

Dopo l'emanazione di altri due provvedimenti per la salvaguardia dei cosiddetti "esodati" - cioè dei soggetti usciti dal mondo del lavoro, non ancora titolari di pensione - il problema sembra avviato a definitiva soluzione attraverso la presentazione di uno specifico progetto di legge, che dovrebbe riguardare tutti i soggetti ancora nella predetta situazione.

I dati relativi all'immigrazione evidenziano con sempre maggior rilievo la mutata composizione demografica degli extracomunitari residenti in Italia, in cui predomina ormai la componente dovuta ai ricongiungimenti familiari, alle nuove nascite ed al numero dei soggetti titolari di diritto di asilo o protezione internazionale, in paragone degli immigrati entrati in base alla programmazione dei flussi, titolari di un rapporto stabile di lavoro nel territorio italiano.

In tale mutato scenario sono evidenti le complesse problematiche, anche in relazione alla scarsità delle risorse disponibili, connesse all'approntamento di misure di sostegno e di inclusione attiva.

*Ministero della giustizia***26.**

Il Ministero della giustizia è deputato a svolgere le competenze riconducibili all'organizzazione ed al funzionamento della giustizia, in ambito civile e penale, e dei relativi servizi su tutto il territorio nazionale. La missione "Giustizia" è conseguentemente di esclusiva competenza del Ministero. Va ricordato che pilastro della crescita del sistema paese è l'efficienza del sistema giudiziario e su questa sfida si innesta il processo di riforma, quale sintesi sia di interventi normativi che organizzativi. Il DEF 2014, in particolare, individua l'efficientamento della giustizia civile fra le misure volte ad "un'energica azione in materia di miglioramento dell'ambiente imprenditoriale e di attrazione di capitali esteri".

Il quadro degli interventi, come delineato nei documenti programmatici del 2014, è poliedrico e va dalla revisione della geografia giudiziaria sul territorio, alla nuova organizzazione degli uffici, all'implementazione degli strumenti telematici ed informatici a valenza legale, all'approntamento di misure per risolvere il problema carcerario, dal punto di vista edilizio e del trattamento dei detenuti, con profili specifici riguardanti la giustizia minorile e la riforma degli OPG (Ospedali Psichiatrici Giudiziali). Tutto ciò nella cornice di ineludibili esigenze di razionalizzazione e contenimento della spesa pubblica.

Il livello di efficienza finora conseguito nel settore civile, in termini di smaltimento dell'arretrato e di durata dei processi, appare ancora lontano dagli obiettivi programmati, pur essendo il legislatore intervenuto più volte negli ultimi anni con diversi interventi normativi. In particolare, nel 2014 sono state introdotte misure urgenti di degiurisdizionalizzazione ed altri interventi per la definizione dell'arretrato in materia di processo civile (DL n. 132 del 2014); è stata prevista l'istituzione dell'"Ufficio del processo" presso gli uffici dei tribunali ordinari e delle Corti d'appello (DL n. 90 del 2014); si sono disposti interventi volti alla soluzione dei problemi trattamentali carcerari in risposta alle pronunce della CEDU – Corte Europea dei Diritti dell'Uomo - (DL n. 92 del 2014).

La revisione della distribuzione sul territorio degli uffici giudiziari non è ancora completamente definita. In relazione agli uffici del Giudice di pace, essa risulta parzialmente attuata con il d.lgs. n. 156 del 2012. Inoltre, la materia è stata oggetto di reiterati interventi normativi, da ultimo il DL n. 192 del 2014, volti a modificare l'assetto territoriale anche su proposta degli enti locali interessati al mantenimento delle sedi, con oneri a proprio carico.

Sul versante dell'organizzazione, non è ancora ultimata la nuova architettura del dicastero, in attesa del regolamento di organizzazione che definirà la struttura organizzativa e le dotazioni organiche (al 31/12/2014 risultavano in servizio più di 43 mila unità di personale). In termini gestionali avrebbero dovuto susseguirsi altri interventi non realizzati, quali la procedura per l'indizione della gara unica per le intercettazioni telefoniche, il completamento del Piano carceri, l'assolvimento dei debiti pregressi.

Sul piano strettamente finanziario la percentuale delle spese del Ministero della giustizia, in rapporto alle spese finali del bilancio dello Stato, è diminuita, passando dall'1,4 per cento dell'anno 2012 all'1,3 per cento del 2014. Lo stanziamento definitivo per il 2014 è pari a 7,9 miliardi; complessivamente i decreti di variazione in aumento hanno assorbito in parte i minori stanziamenti iniziali, ridimensionando l'effettivo risparmio preventivato

con la legge di bilancio. La classificazione economica delle categorie di spesa evidenzia che il 74 per cento della spesa complessiva è dedicata ai redditi da lavoro dipendente ed il 18 per cento ai consumi intermedi, con forte rigidità del bilancio. Comunque, il Ministero ha operato i tagli disposti dal DL 66 del 2014 per un totale di 17,8 milioni. Gli impegni totali ammontano a 7,6 miliardi ed i pagamenti totali a 7,8 miliardi.

L'analisi della gestione ha posto in luce alcune criticità già emerse in fase programmatoria delle spese. Spesso le discrasie appaiono riconducibili all'assegnazione tardiva delle risorse (riparto ed assegnazione di una quota del FUG solo a fine esercizio).

In forte aumento anche gli impegni ed i pagamenti per l'estinzione dei debiti pregressi, che si attestano a 100,9 milioni, ma si è riscontrato il formarsi di nuovi debiti fuori bilancio. In crescita pure i residui finali, che presentano un incremento del 20 per cento rispetto agli iniziali passando dai 590,5 milioni del 2013 ai 709,4 milioni nel 2014.

In relazione ai programmi della missione "Giustizia", nel 2014 il 60 per cento dello stanziamento definitivo è destinato alla "Giustizia civile e penale" (4,7 miliardi), mentre il 38 per cento è intestato alla "Amministrazione penitenziaria" (2,9 miliardi). Il residuo 2 per cento alla "Giustizia minorile".

Il programma "Giustizia civile e penale" attiene in particolare all'organizzazione e funzionamento dei relativi servizi ed alla gestione delle spese di giustizia. Non risultano ancora del tutto attuate le misure organizzative, funzionali e tecnologiche programmate, ma l'Amministrazione riferisce che sono in via di completamento. L'utilizzo dei fondi strutturali (PON *governance* ed azioni di sistema -FES 2007-2013) ha supportato il miglioramento organizzativo e gestionale degli uffici giudiziari, con i progetti "*best practices*" e "Arretrato civile ultratriennale - Programma Strasburgo 2".

Sono apprezzabili solo parzialmente gli effetti degli interventi normativi specifici di cui si è fatto cenno, già avviati negli scorsi esercizi, in ordine ai quali l'Amministrazione ha riferito effetti positivi soprattutto delle sezioni specializzate in materia di impresa (DL n. 1 del 2012), sia per la durata media dei procedimenti sia per il tasso di definizione degli stessi. Gli effetti positivi annunciati, connessi in generale agli istituti deflattivi e di degiurisdizionalizzazione, così come i riflessi delle modifiche introdotte dall'art. 54 del DL 83/2012 al c.p.c. in ordine, fra l'altro, all'inammissibilità dell'appello ed alle pronunce sullo stesso, non sono pienamente ancora valutabili. Con riguardo tuttavia all'arretrato, sulla base dei dati forniti dall'Amministrazione, il totale dei procedimenti civili pendenti risulta ridotto rispetto agli anni passati (da 5,7 milioni di cause pendenti al 2011 a 5,2 milioni) e nel DEF 2015 si riferisce di una riduzione del 15 per cento che comprende gli effetti aggregati di tutte le riforme, sia in termini normativi che tecnologici ed organizzativi.

Passando all'esame di alcuni profili specifici della gestione, in ordine al FUG (Fondo Unico Giustizia), istituito per perseguire obiettivi fra i quali il censimento e la gestione centralizzata del denaro e dei titoli sequestrati (e poi confiscati), attribuita ad Equitalia Giustizia, l'Amministrazione ha riferito che non è risultato agevole programmare le risorse assegnate nel 2014 per la tardiva assegnazione delle stesse, mentre nel 2015, sono state assegnate ad inizio esercizio.

Con riguardo alla legge sull'equa riparazione (cd. legge Pinto), l'Amministrazione riferisce di aver contezza solo del debito complessivo ancora esistente presso le Corti di appello, pari a 456,5 milioni, di cui 72,5 relativi al 2014. Gli stanziamenti iniziali del 2014

(55 milioni) sono stati integrati in corso di esercizio (45 milioni), rilevandosi comunque insufficienti.

I ritardi nei pagamenti, inoltre, hanno incrementato i contenziosi e la novella di cui al DL 35/2013, tesa ad assicurare un'ordinata programmazione dei pagamenti dei creditori di somme liquidate ai sensi della legge stessa, non ha prodotto il contenimento delle procedure esecutive: sono raddoppiati, infatti, nel 2014 i ricorsi (circa 5.800) al giudice amministrativo per l'ottemperanza. A questo si aggiunge l'ulteriore fenomeno dei ricorsi per il ritardo cumulato negli stessi giudizi di equariparazione. Sul punto si dovrà attendere il pronunciamento della Corte costituzionale, adita dal Consiglio di Stato, sulla questione di legittimità costituzionale dell'art. 3, comma 7, della legge n. 89 del 2001 che prevede un tetto-limite di bilancio per il pagamento degli indennizzi.

Ulteriore aspetto di interesse è quello delle spese di giustizia, sia per i profili finanziari che per quelli dell'evidenza pubblica e dei risparmi conseguibili nell'ambito dei servizi di intercettazione. Sono due gli aspetti sui quali l'Amministrazione è chiamata ad operare: da un lato il ripianamento delle situazioni debitorie (l'Amministrazione ha riferito la sussistenza di debiti fuori bilancio per 56 milioni di euro) e, dall'altro, il conseguimento di risparmi di spesa e di una maggior trasparenza attraverso il sistema unico delle intercettazioni, le cui procedure di indizione non sono ancora completate.

Il programma di spesa "Amministrazione penitenziaria" espone stanziamenti definitivi per 2,9 miliardi. Il settore penitenziario è tuttora interessato da processi di razionalizzazione e revisione, sia a livello strutturale, che per quanto riguarda il trattamento dei detenuti, soprattutto in risposta a pronunciamenti della CEDU.

È in calo l'indice di sovraffollamento carcerario e risultano in aumento le misure alternative alla detenzione. Sul versante delle infrastrutture carcerarie, e quindi dello stato di attuazione del Piano carceri, l'art. 6-bis del decreto-legge 26 giugno 2014, n. 92 ha anticipato al 31 luglio 2014 il termine delle funzioni del Commissario straordinario del Governo. Il Piano carceri, sulla base dei dati forniti dal Ministero, non ha ancora completato il programma di ristrutturazione degli spazi da destinare alla detenzione.

Per quanto riguarda il trattamento dei detenuti, si è risolta la problematica scaturita dalla sentenza della Corte Europea dei diritti dell'Uomo del 2013 di condanna dell'Italia per le condizioni del sistema penitenziario. Risposte concrete sono state fornite con il DL n. 92 del 26 giugno 2014, con il quale si è messo a punto un rimedio compensativo per chi è stato riconosciuto assoggettato a un trattamento penitenziario inumano o tale da violare la disposizione di cui all'art. 3 della Convenzione, riconoscendo il diritto ad un indennizzo pecuniario o una riduzione della pena.

La promozione del lavoro nelle carceri si è sviluppata sia nell'agevolare quello dei detenuti con la previsione di sgravi fiscali e contributivi a favore delle imprese che procedono ad assunzioni (d.m. 24 luglio 2014, n. 148), sia nella gestione quotidiana delle carceri (sono 14 mila i detenuti che al 31 dicembre 2014 risultano lavorare all'interno degli istituti penitenziari). Il Ministero della giustizia sta comunque promuovendo specifiche iniziative finalizzate ad incentivare ulteriormente le opportunità di accesso al lavoro in ambito carcerario, anche verificando la possibilità di una riforma organica della normativa in materia.

Non risulta ancora completata, infine, la riforma degli ospedali psichiatrici giudiziari, entro il termine da ultimo individuato nel 15 marzo 2015 dalla legge n. 81 del 2014, attesa la complessità di una serie di procedure amministrative necessarie per l'attuazione dei progetti regionali, per i tempi di realizzazione delle strutture sanitarie sostitutive – REMS, che dovranno accogliere i pazienti, nonché per l'insufficienza delle risorse finanziarie; recente (26 febbraio 2015) è l'Accordo in Conferenza Permanente per i rapporti tra lo Stato, le Regioni e le Province autonome di Trento e Bolzano per regolamentarne lo svolgimento delle funzioni.

Ministero degli affari esteri e della cooperazione internazionale

26.

Il Ministero degli affari esteri e della cooperazione internazionale svolge la funzione di rappresentanza dello Stato nei rapporti politici, economici, sociali e culturali con l'estero, assicurando l'uniformità di indirizzo delle attività delle singole Amministrazioni in tali ambiti, in conformità agli obiettivi di politica internazionale. Ad esso sono intestati 11 dei 16 programmi della missione "L'Italia in Europa e nel mondo"; la quota di competenza del ministero assorbe, peraltro, il 7,4 per cento delle risorse definitive della missione per il 2014, gestite in gran parte dal Ministero dell'economia e delle finanze.

Pur in un quadro di politica estera complesso, aggravato da crisi internazionali, anche economiche, nella ricerca di efficaci misure comuni per affrontare questioni di prioritaria importanza, quali l'immigrazione e la connessa emergenza umanitaria, l'Amministrazione ha dovuto dar corso nel 2014 ad alcune prioritarie linee di intervento, correlate alla *spending review* ed al processo di riduzione delle dotazioni organiche. In particolare, nella finalità di contenimento delle spese delle sedi estere, esso ha proseguito nel processo di razionalizzazione geografica ed organizzativa della rete diplomatica e consolare, attuando un progetto, già da tempo intrapreso, di riorganizzazione della struttura delle rappresentanze all'estero, con un risparmio complessivo dal 2006 al 2014 di 11,3 milioni. Ciò è avvenuto non solo attraverso la chiusura di alcune sedi, ma anche ricorrendo in modo più diffuso ai consolati onorari ed a modalità organizzative di accorpamento ed accentramento innovative, quali la centralizzazione di servizi in strutture più grandi come Ambasciate e Consolati "hub". Tuttavia, solo nel 2015, secondo il disposto di cui alla legge n. 190 del 2014 (legge di stabilità 2015), il Ministero ha avviato, sempre ai fini del contenimento della spesa, una duplice rivisitazione, già da tempo auspicata, sul fronte della riduzione dei contributi ad organismi internazionali e sul versante della riforma del trattamento economico del personale in servizio all'estero e degli assegni di sede del personale insegnante.

In tale cornice, permangono quali obiettivi essenziali la diplomazia per la crescita, il consolidamento della costruzione europea, l'impegno per la sicurezza e per la tutela dei diritti umani, l'attenzione privilegiata per l'area del Mediterraneo per catalizzare l'attenzione degli interlocutori europei sulla cruciale problematica dei flussi migratori, nonché il sostegno alle iniziative di internazionalizzazione delle imprese italiane e del sistema produttivo.

La principale novità normativa del 2014 ha riguardato la disciplina di riforma della Cooperazione allo sviluppo, prevista dalla legge 11 agosto 2014 n. 125 (“Disciplina generale sulla cooperazione internazionale per lo sviluppo”), sostitutiva della legge 26 febbraio 1987, n. 49, che regolava il settore. La riforma della «cooperazione pubblica allo sviluppo», sottraendo al Ministero la gestione delle risorse a ciò dedicate, prevede la costituzione di una Agenzia, con personalità giuridica di diritto pubblico, sottoposta al potere di indirizzo e vigilanza del Ministero, dotata di autonomia organizzativa, regolamentare, amministrativa, patrimoniale, contabile e di bilancio e soggetta al controllo sulla gestione da parte della Corte dei conti. Nell’auspicare una tempestiva conclusione dell’attuazione della nuova disciplina della cooperazione non può non rilevarne il ritardo, ma anche l’estrema complessità nel gestire la riforma in questione e l’articolato meccanismo di transizione verso le differenti modalità gestorie previste dalla norma.

Al riguardo, occorre rilevare che, nel contesto della quantificazione dell’Aiuto pubblico allo sviluppo, l’obiettivo dei paesi dell’Organizzazione per la cooperazione e lo sviluppo economico, definito in percentuale del Prodotto interno lordo, è pari allo 0,7 per cento, da raggiungere entro il 2015. In base ai dati desunti dal Rapporto Ocse 2014, il volume di aiuti (APS), stabile nel complesso rispetto al 2013 -in totale 124,3 miliardi - è sceso in Italia dallo 0,17 per cento allo 0,16 per cento del Pil, ancora molto lontano dal predetto obiettivo, che tra i Paesi UE è superato o raggiunto solo da Svezia, Danimarca, Lussemburgo e Regno Unito.

L’organizzazione del Ministero contempla, oltre alle strutture ministeriali a livello centrale, una complessa rete di uffici nel mondo, costituita da Rappresentanze diplomatiche (Ambasciate e Legazioni, Rappresentanze permanenti presso Enti o Organizzazioni internazionali, Delegazioni diplomatiche speciali), Uffici consolari (di I e II categoria) ed Istituti italiani di cultura. La dotazione organica in servizio a tempo indeterminato è di n. 4.043 unità, di cui n. 2.207 adibite presso le sedi diplomatiche consolari all’estero (in tutto n. 294 strutture). Le risorse umane effettive sono maggiori, se si considerano il personale a tempo determinato e l’utilizzo degli uffici consolari onorari.

L’analisi finanziaria del bilancio del MAECI ha evidenziato uno stanziamento definitivo per il 2014 di poco superiore ai 2 miliardi, in diminuzione nel triennio 2012-2014. I decreti di variazione in corso d’esercizio, in particolare riconducibili ai decreti legge di proroga delle missioni internazionali (per un totale di 141 milioni e sul bilancio della Cooperazione per 71 milioni) ed alle risorse del Fondo di rotazione per le politiche comunitarie (60 milioni), hanno in parte eliminato gli effetti dei risparmi di spesa complessivi indicati nelle previsioni iniziali. Sterilizzando, tuttavia, le previsioni dalle risorse per l’aiuto pubblico allo sviluppo, del programma “Cooperazione allo sviluppo”, le risorse a disposizione del Ministero risultano naturalmente inferiori (1,57 miliardi nelle iniziali e 1,66 miliardi nelle definitive). L’analisi economica del consuntivo evidenzia che, come nei precedenti esercizi, lo stanziamento definitivo più consistente è dedicato ai trasferimenti di parte corrente (1 miliardo), in espansione rispetto al biennio precedente, seguito da redditi di lavoro dipendente (792 milioni), invece in riduzione nel triennio. Di minor consistenza sono i consumi intermedi, che registrano comunque un calo nel triennio, e nello specifico si è rilevata una lieve riduzione delle spese per canoni di locazione di natura diplomatica e residenziale, che nel 2014 si attestano a 30 milioni. Nel 2014 risultano

impegni lordi per 1,96 miliardi e pagamenti totali per 1,91 miliardi. Il conto dei residui mostra un importo a fine esercizio 2014 di 279,8 milioni, in aumento rispetto al 2013; i maggiori residui si sono riscontrati nella categoria dei trasferimenti correnti, anche a causa della tempistica dell'assegnazione e riparto delle risorse aggiuntive. L'attività di riaccertamento dei residui, di cui all'art.49 del DL 66/2014, ha condotto all'eliminazione di residui passivi dal bilancio e di residui iscritti a patrimonio per un totale di 17 milioni; non sussistono situazioni debitorie o eccedenze di spesa. Per ciò che concerne le riassegnazioni di entrate ai capitoli di spesa, il MAECI è destinatario di specifiche disposizioni che prevedono annualmente la riassegnazione delle entrate (principali servizi resi dal Ministero all'estero, in particolare i visti ed i diritti consolari), nonché la riassegnazione di proventi derivanti dalla vendita degli immobili all'estero.

Si può prendere atto della complessità della gestione delle attività ordinarie, nonché delle difficoltà programmatiche connesse alla tempistica dei decreti di variazione di bilancio e quindi ai tempi di attribuzione delle ingenti risorse previste dai decreti legge di proroga delle missioni internazionali ed al riparto delle stesse, difficoltà che hanno continuato a comportare il formarsi di ingenti residui passivi. In ordine alla erogazione dei contributi ai soggetti che operano, in particolare (ma non solo), nell'ambito degli aiuti allo sviluppo, e riconducibili ai differenti programmi politici del Ministero, si sottolinea la necessità di una effettiva valutazione da parte del Ministero stesso dell'efficacia dei trasferimenti/contributi, obbligatori e volontari, in termini di utilità degli stessi per il raggiungimento delle finalità strategiche ed operative.

Passando all'esame delle politiche declinate nei programmi della missione "L'Italia in Europa e nel mondo", affidati al Ministero, il 30 per cento delle risorse è assorbito dai programmi "Presenza dello Stato all'estero tramite le strutture diplomatico-consolari" e "Rappresentanza all'estero e servizi ai cittadini e alle imprese". Il 25,7 per cento è destinato al programma "Promozione della pace e sicurezza internazionale" ed il 20 per cento al programma "Cooperazione allo sviluppo". La restante parte delle risorse è ripartita fra gli altri programmi, con prevalenza del programma "Promozione del sistema Paese" (8 per cento). L'analisi si è soffermata sull'attività svolta nell'esercizio, nell'ambito di alcuni programmi di particolare rilievo.

Nel programma "Cooperazione allo sviluppo", lo stanziamento definitivo delle risorse a disposizione per il 2014 è risultato di 391,9 milioni, al lordo delle risorse aggiuntive connesse ai decreti di proroga delle missioni internazionali ed al Fondo di rotazione per le politiche comunitarie

Nell'ambito della "Cooperazione economica e relazioni internazionali", si segnalano, come di particolare interesse, le relazioni diplomatiche in campo economico e finanziario internazionale, le iniziative a sostegno delle imprese italiane all'estero nelle aree geografiche di riferimento, nonché la trattazione di questioni economiche-commerciali internazionali. Settore di particolare rilievo è quello concernente la gestione del debito estero sovrano verso l'Italia, detenuto dai Paesi in via di sviluppo e dai Paesi emergenti. La situazione creditoria dell'Italia, al 31 dicembre 2014, ammonta ad un totale di 6,5 miliardi; l'esposizione di tali Paesi è in parte verso il Fondo Rotativo per la Cooperazione allo Sviluppo (legge n. 227 del 1977), attraverso il quale vengono erogati crediti di aiuto bilaterali, in parte per crediti commerciali sovrani assicurati da SACE e garantiti dallo Stato

Italiano. La gestione del debito viene attuata anche attraverso accordi bilaterali di trattamento del debito stesso (cancellazioni, conversioni, ristrutturazioni). Nel triennio 2012-2014 sono stati conclusi accordi di trattamento del debito, per complessivi 663 milioni.

Si richiamano, inoltre, fra gli obiettivi per il 2014 nel programma “Promozione del sistema Paese”, quello di “perseguire nell’attività di fornire un adeguato sostegno alle iniziative d’internazionalizzazione delle imprese italiane e del sistema produttivo italiano”. La strategia complessiva può sintetizzarsi in una “promozione sistemica”, per superare ogni episodicità delle iniziative, con riflessi di lungo periodo, con contenuti operativi declinati in ambito culturale, scientifico ed industriale, ma anche nei rapporti con le autonomie territoriali ed operando infine attraverso la rete degli Istituti Italiani di Cultura (IIC) all’estero.

Negli altri programmi, infine, è stata intensa l’attività diplomatica, affiancata in molti settori dall’erogazione di contributi ad organismi internazionali. Nel complesso, le risorse destinate ai trasferimenti del 2014 sono state di poco superiori al miliardo. Fra i più rilevanti in termini finanziari, si menzionano i contributi obbligatori agli organismi internazionali, con impegni totali per 447 milioni, erogati nell’ambito degli obiettivi del programma “Promozione della pace e sicurezza internazionale”.

Ministero dell’istruzione, dell’università e della ricerca

27.

Le priorità politiche indicate nei documenti di programmazione per il 2014 si inseriscono in un contesto economico e finanziario di rilevante complessità, che richiede una difficile sintesi tra l’avvio di misure espansive e un migliore utilizzo delle risorse disponibili anche alla luce delle criticità evidenziate dall’andamento dei principali indicatori in materia di istruzione e ricerca, definiti nell’ambito della Strategia Europa 2020.

Le linee strategiche indirizzate al settore scolastico, accanto allo sforzo di mantenimento dei risultati di contenimento e razionalizzazione realizzati nei precedenti esercizi, si sono concentrate su obiettivi aventi ad oggetto l’ammodernamento dell’intero sistema, cui si affiancano interventi precisi volti a potenziare l’offerta formativa e le competenze del personale della scuola.

Le linee di indirizzo per l’Università, nel quadro degli obiettivi definiti nella legge n. 240 del 2010, pongono, invece, l’accento sulla piena operatività del nuovo sistema di finanziamento, orientato al merito e agli equilibri di bilancio, con una particolare attenzione riservata ai percorsi di internazionalizzazione del sistema di formazione superiore e alla promozione del diritto allo studio.

Più orientate alle misure di contrasto alla crisi economica appaiono le linee di indirizzo per la ricerca che mirano alla creazione di un sistema nazionale attraverso un governo unico del processo e una coesione delle politiche che dovranno trovare la propria sintesi nel nuovo Piano Nazionale della ricerca (PNR).

Una particolare attenzione è stata rivolta, in sede di definizione delle priorità politiche, anche alla riorganizzazione della struttura amministrativa del Ministero attraverso

misure rivolte a migliorarne l'efficienza gestionale secondo canoni di trasparenza, semplificazione e dematerializzazione dei processi.

In linea con la dotazione organica rideterminata, nel corso dell'anno 2014 è entrato in vigore il nuovo regolamento di organizzazione che, nel realizzare una significativa riduzione degli uffici, ha rimodulato la struttura centrale in coerenza con gli obiettivi di rilancio del settore assegnati al ministero nelle recenti misure legislative.

Resta ancora da riorganizzare la struttura periferica che - conservando la dimensione regionale - richiede un ulteriore sforzo, coerente con le competenze e i carichi di lavoro degli Uffici scolastici regionali.

L'analisi finanziaria del bilancio del MIUR ha evidenziato stanziamenti definitivi, pari 52,8 miliardi, leggermente inferiori a quelli del precedente esercizio.

Rilevanti appaiono le misure di contenimento disposte dal DL n. 95 del 2012 e dal successivo DL n. 66 del 2014, che hanno inciso non solo sulle spese per l'acquisto di beni e servizi, ma anche sulle risorse destinate alla ricerca e all'offerta formativa, nonché sui trasferimenti ordinari alle università e agli enti di ricerca.

Il consuntivo, che registra indici coerenti con la natura delle relative spese, mostra impegni pari a 51,9 miliardi e pagamenti pari a 52,3 miliardi.

Le difficoltà nel consolidamento degli obiettivi di contenimento della spesa e razionalizzazione del settore (art. 64 del DL n. 112 del 2008 e successive modificazioni) e le maggiori occorrenze per il pagamento delle supplenze brevi si riflettono sull'andamento dei Programmi relativi al funzionamento del sistema scolastico i cui stanziamenti iniziali, quasi interamente destinati a spese per il personale, registrano una consistente crescita nel corso della gestione. Si evidenzia, inoltre, rispetto al precedente esercizio, una leggera crescita degli impegni di competenza e una contenuta flessione degli impegni lordi e dei pagamenti totali; minore rilevanza riveste di conseguenza il fenomeno delle eccedenze di spesa.

Malgrado i tagli definiti nelle manovre finanziarie degli ultimi esercizi, le spese impegnate per i consumi intermedi (pari, tuttavia, al solo 2 per cento delle spese complessive del Ministero) si attestano su un valore leggermente superiore, in termini di impegni, rispetto a quello registrato nel 2013.

Consistente appare la quota dei consumi intermedi ascrivibile alla missione "Istruzione scolastica" in crescita, rispetto al 2013, in termini di impegni, ma in flessione in termini di pagamenti, il cui andamento si riflette sulla esposizione debitoria delle istituzioni scolastiche.

Il conto dei residui mostra un importo a fine esercizio 2014 pari a 3,6 miliardi (erano 3,8 miliardi nel 2013), dei quali più di un terzo nell'ambito della missione "Ricerca e innovazione" ove consistente, anche nel 2014, appare la quota dei residui di stanziamento.

Quanto agli elementi di criticità, nettamente inferiori rispetto al passato risultano le eccedenze di spesa, mentre continua a destare preoccupazione la situazione debitoria del Ministero e delle Istituzioni scolastiche.

Passando all'esame delle politiche declinate nelle missioni e nei programmi affidati al Ministero si rileva, nel settore dell'istruzione scolastica, la difficoltà nel mantenimento degli obiettivi di riduzione della spesa.

Non si evidenziano, al riguardo, sensibili miglioramenti nella riorganizzazione della rete scolastica ed è risultato difficile conseguire l'obiettivo volto a consolidare i risparmi derivanti dal contenimento degli organici, in relazione, quasi interamente, alla crescita dei docenti di sostegno.

Quanto al personale in servizio, l'andamento del *turn over* ha consentito un leggero incremento del personale docente e una flessione del personale tecnico amministrativo che ha prodotto, anche nell'anno scolastico 2014-2015, un'ulteriore crescita del personale a tempo determinato al fine di garantire il regolare svolgimento dei servizi.

Al fine di avviare una corretta programmazione delle attività didattiche ed organizzative, occorre pertanto proseguire in una coerente politica di assunzioni e immissioni, cui risponde il recente d.d.l. (A.S. n. 1934) in materia di "Riforma del sistema nazionale di istruzione e formazione e delega per il riordino delle disposizioni legislative vigenti" che ha, infatti, previsto, per l'anno scolastico 2015/2016, un piano straordinario di assunzioni del quale valutare attentamente la sostenibilità alla luce dell'ampia deroga prevista alle facoltà assunzionali e al consistente numero delle ricostruzioni di carriera pregresse e future.

Quanto agli interventi per l'edilizia scolastica, a fronte del progressivo completamento dei piani precedenti, segna un rallentamento l'avvio degli interventi finanziati con le nuove risorse, mentre raggiunge i livelli prefissati di spesa la gestione delle risorse comunitarie.

La pluralità degli attori e delle fonti di finanziamento conferma la necessità di una semplificazione della normativa esistente, di un coordinamento unitario degli interventi (cui risponde la recente istituzione di una direzione generale a ciò dedicata) e di una reale conoscenza dello stato degli edifici scolastici in ordine al quale, tuttavia, il "Sistema nazionale delle Anagrafi dell'edilizia scolastica SNAES" risulta appena avviato.

Di rilievo appaiono infine gli interventi diretti al contrasto della dispersione scolastica, cui ha dedicato particolare attenzione il DL n. 104 del 2013, tra cui l'avvio sperimentale di un "Programma di didattica integrativa", ed a cui sono inoltre destinate le risorse comunitarie (interamente impegnate) relative al Programma Operativo Nazionale PON "Competenze per lo sviluppo".

Le misure avviate in materia di istruzione universitaria mirano al superamento delle principali criticità da tempo rilevate e si collocano nell'ambito della legge n. 240 del 2010, in ordine alla quale risulta ad oggi sostanzialmente completato il quadro dei provvedimenti amministrativi e legislativi di attuazione.

In tale ottica appare diffusamente consolidato il nuovo modello di *governance* del sistema universitario e il rispetto di principi di natura contabile tra cui l'adozione di un bilancio unico e l'introduzione della contabilità economico patrimoniale; meno numerosi risultano invece gli atenei che hanno adeguato il regolamento di amministrazione e contabilità alla nuova normativa.

Di particolare rilievo risulta il finanziamento del sistema universitario, nel cui ambito si registra la crescita del Fondo di finanziamento ordinario delle università (FFO) che, dopo la flessione registrata negli ultimi due anni, si stabilizza, assestandosi sui valori dei precedenti esercizi.

Significativi appaiono inoltre i criteri di ripartizione dello stesso fondo caratterizzati dall'introduzione del costo *standard* e da una quota sempre maggiore da ripartire prendendo in considerazione parametri di qualità della didattica e della ricerca.

In relazione alle politiche volte a garantire il diritto allo studio appare, invece, ancora in ritardo il completamento del quadro normativo concernente i nuovi strumenti previsti nel d.lgs. n. 68 del 2012.

Malgrado, inoltre, la crescita delle risorse statali a ciò dedicate, si rileva un ancora elevato numero di studenti risultati idonei che, per indisponibilità di risorse, non hanno ottenuto i benefici; come elevata si mantiene, in mancanza della definizione dei costi e dei fabbisogni *standard*, anche la sperequazione tra le varie Regioni e tra i servizi erogati in relazione al differente contributo da esse versato.

Un forte ritardo si rileva anche nell'avvio della Fondazione per il merito di cui all'art. 9 del DL n. 70 del 2011, che richiede un'attenta riflessione in ordine all'attuale interesse nel proseguire nell'iniziativa le cui risorse continuano ad essere destinate ad obiettivi di diversa natura.

Quanto infine alla missione "Ricerca e innovazione", le misure avviate per raggiungere il target comunitario hanno avuto ad oggetto la predisposizione del nuovo Programma Nazionale della Ricerca - PNR e un significativo processo di semplificazione e incentivazione degli investimenti volto ad allineare i programmi nazionali alle politiche europee, cui è seguita una rilevante modifica delle regole nella concessione dei contributi.

Resta, peraltro, ancora problematico il sistema di finanziamento in relazione alla progressiva riduzione dei finanziamenti statali che, unita al ritardo nella ripartizione delle risorse, non ha consentito l'avvio di nuovi progetti, ma solo la gestione di progetti approvati negli anni precedenti, accentuando la difficoltà della gestione delle risorse in conto residui.

Non risultano, inoltre, attuate le recenti misure in materia di ricerca dettate dal DL n. 69 del 2013 - i cui interventi devono essere definiti nell'ambito del nuovo PNR, il cui *iter* è ancora in corso —, né si registra l'avvio di ulteriori strumenti di sostegno agli investimenti per la ricerca nel mondo produttivo in mancanza di nuove risorse stanziare nel FIRST per il triennio 2014-2016.

Quanto, infine, alla gestione delle risorse provenienti dall'Unione europea riconducibili al PON (Programma Operativo Nazionale) Ricerca e Competitività 2007-2013, il quadro complessivo sull'attuazione del Programma segna il completamento della fase di programmazione cui corrisponde, tuttavia, una percentuale di realizzazione ferma al 59 per cento, più avanzata nell'ambito degli interventi avviati in attuazione del bando per il sostegno di progetti di ricerca industriale e dei progetti per lo sviluppo di *smart cities and communities* il cui stato di avanzamento segna una forte ripresa rispetto al precedente esercizio.

Ministero dell'interno

28.

Le priorità politiche individuate nelle direttive del Ministro per l'azione amministrativa per il 2014 e il 2015 mantengono un analogo assetto, con una maggiore

puntualizzazione per alcune di esse nella Direttiva 2015. Il contrasto alla criminalità interna ed internazionale, viene mirato anche ad una particolare tutela dello sviluppo delle attività economiche ed imprenditoriali. Il fenomeno migratorio costituisce, ovviamente, una priorità sempre più pressante. Viene posto, al riguardo, l'accento sull'azione strategico-diplomatica sia a livello bilaterale che multilaterale, per realizzare, da un lato, una politica condivisa da parte dell'Unione europea e, dall'altro, un'efficace cooperazione con i Paesi terzi di origine o di transito. Per quanto attiene alle patologie che inficiano la sicurezza sul territorio, viene ritenuta necessaria l'individuazione, anche attraverso i Prefetti, di forme più efficaci di integrazione, potenziando nel contempo i livelli di sicurezza urbana, con il coinvolgimento del mondo delle Autonomie.

Costituiscono, inoltre, priorità politiche di rilievo: la ridefinizione degli assetti istituzionali degli Enti locali, la sussistenza di emergenze ambientali, il processo di revisione della spesa, e viene considerata nella Direttiva 2015 l'azione svolta per il controllo degli Enti dissestati, deficitari ed in pre-dissesto, nell'ottica di assicurare un efficace controllo della spesa pubblica.

Quanto agli aspetti organizzativi, le operazioni di riduzione degli organici sono intervenute in un quadro non modificato di articolazione delle Prefetture. Al riguardo si ribadiscono le riserve formulate nelle precedenti relazioni in ordine al collegamento del sistema delle Prefetture con quello delle Province.

Va sottolineato come, in tempi più celeri rispetto alle previsioni, con il DL n. 90/2014 sia stata operata la soppressione delle Province, che sta già producendo effetti, sia sulla redistribuzione delle funzioni, sia in termini di ricollocazione del personale a livelli territoriali.

Le Prefetture, quindi, sono particolarmente coinvolte in un contesto che va molto al di là del disegno originario della riduzione delle Province. Viene infatti a saltare il collegamento di queste ultime con le Prefetture, la cui razionalizzazione dovrà inevitabilmente prescindere.

In ordine alle misure di *spending review*, si segnalano, in particolare, le numerose operazioni condotte nel triennio 2012/2014 al fine di razionalizzare gli spazi in uso sia agli uffici centrali dell'Amministrazione che alle Prefetture; tali interventi hanno determinato economie per circa 5 milioni di cui circa 480.000 euro nel 2014. Le stime per il 2015 raggiungono 1,04 milioni.

L'andamento di bilancio mostra, innanzitutto, che gli stanziamenti definitivi, al netto dei trasferimenti alle Autonomie territoriali, pari a 12,5 miliardi, aumentano di 540 milioni di euro (4,5 per cento) rispetto all'anno precedente.

Per quanto attiene alla dinamica complessiva, si confermano le caratteristiche di un bilancio che, anche per la sostanziale corrispondenza dei Centri di responsabilità con le missioni, genera residui abbastanza limitati, nell'ordine del 6,2 per cento sugli impegni totali.

Si segnala come siano molto diminuiti, pur tenendo conto di un decremento di stanziamenti definitivi per circa 4 miliardi, anche i residui afferenti ai trasferimenti alle autonomie territoriali, che passano dai 3,2 miliardi del 2013 ai 340 milioni del 2014.

Per quanto attiene ai pagamenti sulla competenza, essi sono tendenzialmente nell'ordine del 90 per cento; ancor più rilevante il dato dei pagamenti sui residui che, raggiungano il 92 per cento.

Le verifiche delle situazioni debitorie pregresse, effettuate dall'UCB, mostrano, a partire dal 2007 e fino al 2012 compreso, un costante aumento dell'ammontare dei debiti, mentre nel 2013 si registra un'inversione di tendenza.

In ordine all'ultima rilevazione disposta *ex lege* con carattere di generalità (decreto-legge n. 35/2013), la massa debitoria rilevata al 31 dicembre 2012 è stata pari a circa 774 milioni, in parte coperti con il Fondo di cui all'art. 1, comma 50, della legge n. 266/2005 per un importo pari a 207,3 milioni, mentre 90,5 milioni sono stati oggetto del Piano di rientro ai sensi dell'art. 5, comma 4, del citato decreto-legge.

Rimane rilevante, quindi, la quota priva di copertura finanziaria, che è stata segnalata nella prevista relazione del Ministro delle Camere, in cui, peraltro, si sottolinea come sia impossibile adottare un Piano di rientro che possa coprire il *gap* rilevato.

Di grande importanza, anche per le sue implicazioni sociali, è il "Fondo di rotazione per la solidarietà alle vittime dei reati di tipo mafioso, delle richieste estorsive e dell'usura", del quale, sono state approfondite, nella precedente relazione, le caratteristiche e sottolineata l'esigenza di rivederne il sistema, per le diverse modalità di intervento che discendono dai due originari diversi Fondi dedicati alle vittime della mafia, da un lato, e dell'estorsione e dell'usura, dall'altro.

Mentre nel primo caso, infatti, i contributi sono a fondo perduto, nel secondo, a parte il caso dei danni diretti, essi si concretizzano nella sostanziale concessione di mutui.

La mancata restituzione di gran parte dei crediti (al febbraio 2015 quasi l'82 per cento dei mutuatari risulta moroso: il rapporto tra l'importo delle rate invase e le rate scadute si assesta su circa l'86 per cento), induce a ritenere che la strada seguita non sia la più efficace.

Nel quadro delle iniziative volte alla razionalizzazione e all'ottimizzazione della dislocazione dei presidi territoriali delle Forze di polizia a competenza generale è in corso di elaborazione una rivisitazione dell'assetto organizzativo, che tenga conto dell'esigenza del ridimensionamento della spesa e della contestuale presenza sul territorio delle componenti in questione, ma che mantenga, al contempo, un necessario presidio operativo idoneo a fronteggiare le emergenze e in grado di corrispondere costantemente alle istanze di sicurezza provenienti dalla collettività.

L'operazione si presenta complessa e, volendo essere estesa a tutti i reparti territoriali, comprese le articolazioni delle Specialità della Polizia di Stato, presenta tempi di realizzazione non brevi.

Più che altro si è in presenza di una diversa articolazione che riguarda soprattutto l'Arma dei Carabinieri. Andrà verificato in che termini verrà realizzato un reale asciugamento delle strutture ed una loro migliore funzionalità senza compromettere la presenza sul territorio ed evitando un fenomeno ascensionale dei livelli di titolarità.

Nel quadro della sorveglianza delle frontiere esterne dell'Unione europea e del pattugliamento marittimo del mar Mediterraneo, nel corso del 2014 sono emersi i nuovi scenari operativi legati alla operazione congiunta, denominata *Triton*, gestita dall'Agenzia

Frontex, distinta da quella di *Mare Nostrum*, di cui sono state definite le coordinate geografiche, gli assetti organizzativi, le finalità operative ed i relativi costi.

L'operazione, coordinata dal Ministero dell'interno, è stata avviata il 1° novembre 2014 ed è stata suddivisa in due fasi: *Triton* 2014, dal 1° novembre 2014 al 31 gennaio 2015, e *Triton* 2015 dal 1° febbraio 2015 al 31 dicembre 2015. Attualmente (si ricorda la fondamentale approvazione dell'“Agenda europea sulla migrazione”, presentata dalla Commissione europea il 13 maggio scorso), si sta ridefinendo l'approccio complessivo, sia finanziario sia operativo, con un rafforzato apporto dei navigli di altri Paesi europei.

E' rilevante la presenza, a bordo delle navi della Marina Militare italiana, del personale della Polizia di Stato (Uffici Immigrazione delle Questure, *Task-Force*, Polizia Scientifica), i cui costi sono a carico del bilancio dell'Interno.

In relazione al *budget* complessivo a disposizione dell'Agenzia, l'Italia, a fronte dell'impiego di personale e mezzi, riceve un rimborso per un importo di circa 1,4 milioni al mese. Nello specifico la quota di cui beneficia il Ministero dell'interno è di circa 130 mila euro al mese. Sono consistenti, peraltro, le anticipazioni a carico del bilancio dell'Interno.

La spesa per *Triton* 2014 è stata pari a 8,2 milioni, mentre per *Triton* 2015 gli stanziamenti previsti in 6 milioni fino a settembre, appaiono decisamente insufficienti rispetto ai circa 3 milioni stimati mensilmente, per i quali esiste una prospettiva di rimodulazione.

Un profilo di grande rilevanza, attribuito alla competenza del Ministero, è quello della finanza degli Enti locali, che evidenzia profili organizzativi e contabili che non possono prescindere da una visione prospettica che tenga conto degli strumenti di cui il sistema deve dotarsi.

Uno dei più importanti è quello dell'armonizzazione dei sistemi contabili e degli schemi di bilancio, la cui sperimentazione, non consente ancora di disporre di un quadro affidabile per l'ormai avviato progetto della competenza finanziaria potenziata.

Va poi sottolineata l'importanza annessa alle unioni e fusioni tra comuni, per le quali la legge di stabilità 2014 ha previsto un consistente incremento delle dotazioni finanziarie (30 milioni per le unioni e 30 milioni per le fusioni), a valere sul Fondo di Solidarietà Comunale.

Di rilievo è l'evoluzione del cosiddetto “associazionismo intercomunale”, ed in particolare delle unioni dei Comuni, che nel 2014 sono state 468. Per quanto riguarda le fusioni, il fenomeno ha registrato un sensibile incremento nel 2014, grazie alla normativa di agevolazione: si attestano, infatti, a 26, rispetto ad una o due fusioni annue dal 1995 al 2013. La media regionale dei comuni interessati da ogni fusione non supera comunque il numero di 3 che è rinvenibile nella sola Emilia Romagna.

Si tratta, tuttavia, di un processo ancora marginale, nel quale la valutazione dei risparmi, in prospettiva, si fonda essenzialmente sulla riduzione delle spese di personale, mentre va comunque perseguito un processo di razionalizzazione che dia luogo in ogni caso ad un miglioramento della quantità e della qualità dei servizi resi.

Va sottolineata, peraltro, l'esigenza di disporre di un periodo “medio” di osservazione, in quanto qualsiasi processo di razionalizzazione comporta costi sensibili nel primo periodo di applicazione.

*Ministero dell'ambiente e della tutela del territorio e del mare***29.**

Il Ministero dell'ambiente e della tutela del territorio e del mare (MATTM) svolge funzioni e compiti propri dello Stato in cinque grandi aree: la salvaguardia della qualità dell'aria con la necessità di un utilizzo sempre più diffuso di energia pulita (solare, geotermico, eolico, idroelettrico), la tutela quali-quantitativa del sistema idrico e l'ottimizzazione delle risorse idriche nei diversi settori di utilizzo (civile, industriale ed irriguo), la prevenzione del rischio idro-geologico, la protezione e conservazione della biodiversità, al fine di mantenere la qualità dell'ambiente in termini di conservazione e gestione delle risorse naturali, nonché lo smaltimento dei rifiuti e il risanamento dei siti inquinati, attività tutte, e particolarmente lo smaltimento dei rifiuti e la bonifica dei siti inquinati, di grandissima attualità, con implicazioni di forte impatto sociale ed economico.

La rilevanza di alcuni aspetti inerenti alle materie di competenza del Ministero, ha trovato espressione in recenti interventi normativi.

Con dPCM del 27 maggio 2014 è stata istituita presso la Presidenza del Consiglio la struttura di missione, che, ai sensi dell'art. 7, comma 9, del DL n. 133/2014, opera di concerto con il MATTM ed il MISE nelle attività pianificatorie, istruttorie e di ripartizione delle risorse finanziarie, finalizzate alla realizzazione degli interventi urgenti in materia di dissesto idrogeologico, di difesa e messa in sicurezza del suolo, di sviluppo delle infrastrutture idriche, assicurando la funzione di coordinamento tra i diversi livelli di governo (centrale e periferico), gli enti pubblici nazionali e territoriali e gli altri soggetti aventi natura pubblica e/o privata, per un più razionale ed efficace utilizzo delle risorse.

Nel maggio di quest'anno è stato, poi, approvato il d.d.l. 1345-B, che introduce nel codice penale un nuovo titolo dedicato ai "Delitti contro l'ambiente" (Libro II, Titolo VI *bis*, artt. 452-*bis* 452-*terdecies*), all'interno del quale sono previsti cinque figure di reati ambientali: inquinamento ambientale; disastro ambientale; traffico e abbandono di materiale ad alta radioattività; impedimento del controllo; omessa bonifica.

La consapevolezza del "valore ambiente", come bene assoluto e primario, e del ruolo centrale che il Ministero è destinato a svolgere nei prossimi decenni, anche con riferimento al rilievo internazionale delle problematiche gestite, trova rispondenza negli stanziamenti definitivi dell'esercizio 2014, pari a circa 895 milioni, in aumento rispetto sia al 2013 (+35,7 per cento), che rispetto al triennio precedente (2011-2013). Anche la missione "Sviluppo sostenibile e tutela del territorio e dell'ambiente", che da sola assorbe l'86,4 per cento di tutto lo stanziamento del Ministero, presenta stanziamenti definitivi per il 2014 in aumento rispetto al 2013 (circa il 44 per cento in più).

Con riferimento alla fase della gestione della spesa, rispetto al 2013 aumenta l'ammontare degli impegni totali pari a 680 milioni (+6,3 per cento), ma diminuisce quello dei pagamenti totali pari a 636 milioni (-10,2 per cento).

Si registra un incremento della spesa corrente, sia sul lato degli impegni (+17,4 per cento) che dei pagamenti (+3,9 per cento), mentre c'è una flessione sul versante della spesa in conto capitale (impegni totali -5 per cento; pagamenti totali -23,5 per cento).

Rispetto al 2013 il valore dei residui totali registra una crescita del 23,8 per cento; il fenomeno della perenzione amministrativa comporta nel 2014 l'iscrizione nel Conto del Patrimonio di circa 152 milioni, di cui circa 148 afferenti a residui passivi di parte capitale.

Elemento di novità è rappresentato dall'adozione del dPCM 10 luglio 2014 n. 142, contenente il "Regolamento di organizzazione del Ministero dell'Ambiente e della tutela del territorio e del mare, dell'Organismo indipendente di valutazione della performance e degli Uffici di diretta collaborazione".

In assenza di un ruolo tecnico interno al Ministero, molte delle funzioni istituzionali vengono svolte in maniera strutturale attraverso l'Istituto Superiore per la protezione e la ricerca ambientale (ISPRA) e la società *in house* SOGESID S.p.A..

Una prima analisi, in termini di consolidato del costo per il personale, retribuzioni medie ed incidenza del costo del personale sul costo di produzione, tra enti vigilati (ISPRA e SOGESID S.p.A.) e Ministero, evidenzia che il costo complessivo del "settore Ambiente" viene sostenuto per oltre il 50 per cento attraverso organismi esterni al Ministero.

Pertanto, il dato contabile iscritto nel bilancio MATTM alla voce "spesa di personale" non è rappresentativo della reale esposizione finanziaria, così come non appare significativo il dato di spesa per "studi e consulenze", che nel 2014 è pari a zero. Tale circostanza va valutata in un'ottica funzionale complessiva, non solo con riferimento ai vincoli sempre più stringenti in materia di contenimento e razionalizzazione della spesa pubblica, ma anche in una più generale visione di rispetto dell'art. 97 della Costituzione, al fine di perseguire una maggiore economicità, efficienza e trasparenza dell'azione amministrativa.

L'esposizione debitoria del MATTM ammonta complessivamente a circa 16,5 milioni di cui circa 2,5 milioni per l'esercizio 2014 e circa 14 milioni per l'esercizio 2013 e precedenti. L'analisi effettuata evidenzia tipologie di debiti fuori bilancio con causali ripetute negli anni, che, pertanto, non presentano più il carattere della imprevedibilità.

Con riferimento alle principali tematiche gestionali, in base alla rilevazione effettuata dal Ministero, relativa all'anno 2013 e precedenti, non risultano raggiunti gli obiettivi fissati dal decreto legislativo n. 152 del 2006 e dalla legge 27 dicembre 2006 (il 65 per cento per il 2012; il 60 per cento per il 2011) in materia di raccolta differenziata dei rifiuti urbani, pur registrandosi nel 2013 una contrazione nella produzione di rifiuti rispetto all'anno precedente ed un aumento della raccolta differenziata. La situazione è oggetto di controllo da parte del Ministero, anche perché molte delle procedure di infrazione aperte dalla Commissione Europea nei confronti dell'Italia ineriscono al tema della gestione e smaltimento dei rifiuti in discarica.

Dal monitoraggio effettuato circa i trasferimenti a carico del Ministero in materia di dissesto idrogeologico, emerge che il MATTM dal 2010 ad oggi ha erogato circa 700 milioni sugli 833 dovuti, mentre secondo il Ministero i significativi ritardi nel trasferimento delle risorse da parte delle Regioni sono da attribuirsi ai vincoli derivanti dalle singole leggi regionali, nonché alla necessità di programmare i trasferimenti nel rispetto del Patto di stabilità, il che ha comportato sensibili rallentamenti nell'attuazione degli interventi previsti negli Accordi di programma stipulati.

*Ministero delle infrastrutture e dei trasporti***30.**

La normativa vigente attribuisce al Ministero delle infrastrutture e dei trasporti (MIT) un ruolo cruciale sul versante delle politiche mirate alla crescita e allo sviluppo; a conferma di ciò, infatti, si rileva, in crescita e decisamente significativo (14,7 per cento nel 2013 e 16,4 per cento nel 2014), il peso che la spesa in conto capitale del Ministero rappresenta rispetto al totale della spesa in conto capitale dell'intero bilancio dello Stato.

Inoltre, i più significativi provvedimenti normativi adottati nel 2014 prevedono un coinvolgimento di primo piano del Ministero, direttamente interessato anche alla ulteriore modifica del Titolo V della Costituzione, (A.S. 1429) ed al recepimento delle nuove direttive comunitarie in materia di appalti, concessioni e servizi (A.S. 1678), con la stesura di un nuovo Codice Appalti.

Tale prospettiva impegna il Ministero a recuperare il ritardo accumulato in diversi settori, tra cui in particolare: il Piano strategico nazionale della portualità e logistica che è al momento solo programmato, il Piano degli aeroporti, non ancora giunto ad una configurazione definitiva e il contratto di programma con Rete ferroviaria italiana S.p.A. (RFI) 2012-2016 che ha visto la definitiva approvazione solo in data recentissima.

Sul piano organizzativo, con dPCM n. 72 dell'11 febbraio 2014 è stato emanato il nuovo Regolamento di organizzazione. A seguito di tale ristrutturazione, le direzioni generali centrali sono state portate da 18 a 16 e le direzioni generali periferiche da 14 a 11; è stata istituita la Direzione generale per la vigilanza sulle concessionarie autostradali. Nell'assetto organizzativo del Ministero è incardinato il Comando generale del Corpo delle Capitanerie di porto, il cui organico è previsto nel Codice dell'ordinamento militare e consta di 10.534 unità, di cui 979 ufficiali e 4.100 sottufficiali. L'organico "di diritto" del Ministero al 31 dicembre 2014, è di 7.760 unità di personale delle Aree e 234 dirigenti, a fronte di 7.675 unità di personale delle Aree e 215 dirigenti in servizio.

Il Ministero vigila su organismi che svolgono sia funzioni attinenti al settore delle infrastrutture sia funzioni di regolazione. Gli organismi vigilati dal Ministero sono: l'Ente nazionale aviazione civile (ENAC); l'Aero Club Italia (AeCI); l'Ente nazionale assistenza al volo S.p.A. (ENAV); ANAS S.p.A.; Ferrovie dello Stato (FS); Rete ferroviaria italiana (RFI); l'Agenzia Nazionale per la Sicurezza nelle Ferrovie (ANSF); la Rete autostrade Mediterranee S.p.A. (RAM); la Lega Navale Italiana; le Autorità Portuali. Il Ministero detiene la proprietà delle società: Ferrovie Appulo Lucane S.r.l.; Ferrovia circumetnea; Ferrovia del Sud Est e servizi automobilistici S.r.l.; Gestione governativa navigazione laghi Maggiore, di Garda e di Como.

Quanto ai profili finanziari, le risorse assegnate nel 2014 sono destinate ad attuare diciassette programmi facenti parte di otto missioni, che risultano invariati rispetto a quelli individuati nell'esercizio precedente. Gli stanziamenti definitivi ammontano a 13,74 miliardi, con spese in conto capitale che rappresentano il 75,55 del totale della spesa del Ministero. Per quanto riguarda la spesa corrente registra, come nel 2013, un valore significativo degli stanziamenti per il "Fondo nazionale per il concorso finanziario dello stato agli oneri del trasporto pubblico locale, anche ferroviario, nelle Regioni a statuto ordinario", pari a 4,9 miliardi.

La missione “Diritto alla mobilità” è quella che assorbe le maggiori risorse finanziarie (54,44 per cento) soprattutto per effetto dell’attribuzione del Fondo TPL (trasporto pubblico locale). La missione “Infrastrutture pubbliche e logistica”, che fino al 2013 era quella economicamente più significativa, ha ora stanziamenti complessivi pari al 36,98 per cento del totale ed è quella che produce il valore più elevato di residui passivi. Continua la tendenza ad incrementare lo stanziamento della missione “Casa ed assetto urbanistico”, seppur ad un tasso più rallentato rispetto al 2013 e con una mole di economie rilevantissima che sfiora il 50 per cento degli stanziamenti. La missione “Italia ed Europa nel mondo” ha quasi azzerato lo stanziamento.

Il MIT, in attuazione di numerose disposizioni restrittive, ha provveduto al contenimento della spesa dell’anno 2014, sia in fase previsionale che nel corso della gestione, con una riduzione complessiva pari a 597 milioni. I tagli hanno colpito soprattutto le spese di trasferimento (contributi agli investimenti, altri trasferimenti per la spesa in conto capitale e trasferimenti correnti ad Amministrazioni pubbliche per la spesa corrente). In attuazione, in particolare, di quanto previsto nel DL n. 4/2014 e nel DL n. 66/2014, il Ministero ha operato riduzioni pari a 112,9 milioni. Va rilevato che, a fronte dell’espressa disposizione normativa di riduzione della spesa per beni e servizi (art. 50, comma 1, DL n. 66/2014), le variazioni compensative hanno, invece, determinato incrementi nella categoria dei consumi intermedi per 28,2 milioni.

La spesa di personale ha fatto registrare una generale riduzione in tutti i Centri di Responsabilità, eccetto che per le Capitanerie di porto, cui afferisce il 64 per cento del totale delle spese di personale. La spesa per consumi intermedi, nonostante i tagli previsti in fase di programmazione, ha avuto incrementi nell’anno, che hanno stabilizzato gli stanziamenti definitivi con quelli dell’esercizio precedente; una particolare rigidità della spesa, si è manifestata per l’evidenziata impossibilità di procedere a riduzioni che incidono sui canoni di locazione, per effetto delle clausole contrattuali previste dal disciplinare di assegnazione e dai contratti di locazione stipulati con il Fondo Immobili Pubblici (FIP).

Il Ministero, in termini di gestione, ha registrato, i seguenti valori finanziari: impegni lordi per 13,5 miliardi, pagamenti totali per 12,19 miliardi nonché residui totali per 7,05 miliardi. Le economie si riducono in quasi tutte le categorie economiche, pur registrando un significativo aumento nei redditi da lavoro dipendente, verosimilmente per la mancata considerazione dei pensionamenti in sede di programmazione.

I residui passivi iniziali 2014 ammontano a 6,12 milioni, i finali a poco più di 7 milioni ed attengono prevalentemente alle spese in conto capitale, pari a 6,5 milioni. Complessivamente, si rileva un aumento di 819,67 milioni, pari al 13,15 per cento, indice di una ridotta capacità di pagamento, soprattutto con riferimento ai pagamenti in conto residui. Nell’esercizio finanziario 2014 è intervenuta un’operazione straordinaria di riaccertamento dei residui iscritti in bilancio e nel conto del patrimonio, che ha portato alla cancellazione dal Conto del Patrimonio di un ammontare complessivo di residui perenti pari a 1,2 miliardi. Lo *stock* dei residui passivi perenti nel Conto del Patrimonio al 31 dicembre 2014 si attesta a 10,3 miliardi, con una contrazione del 12,50 per cento rispetto al 2013.

Per quanto attiene alla situazione debitoria, il Ministero ha accertato complessivi debiti fuori bilancio per un ammontare di 542 milioni, imputabili per la maggior parte ad uffici territoriali periferici. A questa massa vanno aggiunti 166 milioni di anticipazioni di

tesoreria non ripianate, attribuibili in parte a conteziosi in cui il Ministero è risultato soccombente. Sono stati disposti pagamenti per circa 128 milioni, pari al 18 per cento del totale dei debiti. I debiti rimasti ancora da pagare ammontano alla considerevole somma di 580 milioni. Per contenere il continuo espandersi della massa debitoria, appare assolutamente necessario un attento monitoraggio e controllo da parte dell'Amministrazione centrale sulla gestione periferica, al momento non particolarmente incisivo. Sarebbe altrettanto opportuno che il Ministero, al fine di fare fronte ad eventuali posizioni di soccombenza, prevedesse in bilancio un adeguato Fondo rischi e oneri.

L'eccedenza di pagamenti rispetto alla spesa impegnata nell'anno 2014 ammonta a 15 milioni in conto competenza ed appare in progressiva riduzione nel tempo (nel 2013 erano di 37,99 milioni). Il fenomeno appare prevalentemente connesso ai pagamenti disposti per il tramite dei ruoli di spesa fissa (RSF).

Quanto al programma delle Infrastrutture strategiche (PIS), l'obbligo di allegare al DEF e alla relativa Nota di aggiornamento il Programma stesso, avrebbe dovuto garantire adeguate forme di copertura. Il progressivo allargamento dell'elenco e la carenza di una dimostrata correlazione tra l'inserimento delle opere e la loro effettiva corrispondenza al fabbisogno pubblico, hanno finito per svilirne la portata programmatica, rendendo del tutto secondaria e indefinita l'esigenza di garantirne una adeguata copertura finanziaria.

Sul piano procedimentale, l'art. 1, comma 1, della legge obiettivo prevede per detti Allegati l'acquisizione del "previo parere del CIPE e della previa intesa della Conferenza unificata".

Per prassi, specie negli ultimi anni, il parere del Comitato interministeriale per la programmazione economica (CIPE) e l'intesa della Conferenza unificata sugli Allegati infrastrutture vengono, però, resi dopo la deliberazione parlamentare, con il rischio, dunque, che il Parlamento venga ad assumere decisioni non sufficientemente supportate dalle indicazioni e dalle raccomandazioni formulate dal CIPE e dalla Conferenza.

La delibera CIPE n. 26/2014 prevede che il XII Allegato infrastrutture costituisca il quadro di riferimento per la programmazione comunitaria 2014-2020 e per le imprese generali quadro con le Regioni, rafforzando il coordinamento strategico tra il PIS e gli altri strumenti di programmazione infrastrutturale, inclusi i piani di settore (programmazione dei Fondi FESR e FSC, Contratti di programma Parte Investimenti di RFI e ANAS, Piani settoriali portuali e aereoportuali, Contratti istituzionali di sviluppo).

La necessità di ricondurre ad un quadro omogeneo le informazioni relative allo stato di avanzamento e di attuazione delle opere inserite nel Programma delle infrastrutture strategiche si è venuta nel tempo ad affiancare all'esigenza di verificare la rispondenza del Programma stesso agli obiettivi e agli impegni finanziari assunti in sede europea, in relazione ai vincoli derivanti dall'ordinamento comunitario, e al nuovo assetto dei rapporti economici e finanziari tra lo Stato e le autonomie territoriali.

Le modifiche intervenute nel corso degli anni, per effetto della revisione del numero e del tipo delle opere inserite nel Programma, hanno indotto il legislatore a predisporre sistemi di verifica degli investimenti pubblici a fondamento delle procedure che presidono le decisioni di finanza pubblica.

Il principale capitolo che finanzia le grandi infrastrutture (7060), che costituisce circa il 25 per cento delle spese in conto capitale del dicastero, presenta nel 2014 stanziamenti

definitivi di competenza pari a 1,65 miliardi (a fronte di 1,86 miliardi del 2013). La gestione dei residui presenta bassi livelli di smaltimento, pari al 34,9 per cento dei residui iniziali definitivi; i residui finali complessivi ammontano a 2,47 miliardi.

L'ultimo aggiornamento del Programma delle infrastrutture strategiche è stato approvato dal Consiglio dei Ministri del 10 aprile 2015, in allegato al DEF 2015, per essere, poi, trasmesso alle Camere per il parere delle Commissioni parlamentari competenti.

L'Allegato al DEF 2015 individua, anche sulla base delle indicazioni contenute nella delibera CIPE n. 26/2014, venticinque opere prioritarie, selezionate sulla base di una valutazione di coerenza con l'integrazione con le reti europee e territoriali, dello stato di avanzamento e della possibilità di prevalente finanziamento con capitale privato.

La scelta operata denota una netta inversione di tendenza rispetto al passato. Il numero delle opere è, in effetti, sensibilmente diminuito, passando da 239 (Allegato Infrastrutture 2014) a 25; il costo è conseguentemente sceso da 235 a 70,9 miliardi di euro, a fronte di disponibilità finanziarie pari a 48 miliardi di euro e un fabbisogno residuo di 22,9 milioni di euro.

In ogni caso, è auspicabile che il processo di selezione di eventuali ulteriori opere ritenute prioritarie tenga conto, oltre che dello stato di realizzazione e del finanziamento ricevuto, anche e soprattutto dell'analisi dei flussi di domanda riguardanti il trasporto dei passeggeri e delle merci e della dotazione infrastrutturale italiana.

L'evoluzione, in termini di valore complessivo e di risorse finanziarie disponibili, delle opere inserite nel Programma delle Infrastrutture Strategiche evidenzia, nel periodo 2001-2014, percentuali di ultimazione dei lavori molto basse, pari soltanto al 6,6 per cento, nonostante le risorse disponibili riescano a coprire il 52 del cento del valore complessivo delle opere.

La difficile confrontabilità delle informazioni disponibili, spesso riferite a opere suddivise in sub lotti non valorizzati, l'inserimento altalenante di opere che entrano a far parte del programma, per essere poi escluse, l'indicazione dei costi, riferiti ora al valore della base d'asta, ora al costo dell'opera nella sua interezza, ora al costo riferito ad alcuni lotti ovvero ad alcune fasi riguardanti la realizzazione dell'opera, contribuiscono ad accrescere asimmetrie informative e a generare confusione sulla sostenibilità finanziaria delle opere.

Frequente è anche il caso di risorse revocate e poi riassegnate in ugual misura e per le stesse opere. Il che impedisce una chiara evidenziazione delle risorse disponibili, ostacolando, in definitiva, scelte consapevoli e sufficientemente informate di finanza pubblica.

Ministero della difesa

31.

I mutamenti di scenario verificatisi in campo internazionale, le scelte indicate dall'autorità politica relativamente alla partecipazione alle attività delle principali Organizzazioni Internazionali (ONU, NATO, UE e OSCE) e l'attuale situazione economica costituiscono fattori che incidono profondamente sull'assetto dello Strumento militare

nazionale determinandone una graduale ma significativa trasformazione. Infatti, il quadro normativo ha di recente riconsiderato l'organizzazione, le strutture e gli organici delle Forze Armate in una cornice di riduzione, ma al tempo stesso di integrazione.

Inoltre, la rimodulazione dei programmi (con riduzione e rinvio di spese) e la razionalizzazione dell'intero sistema della difesa, sono anche conseguenza dei provvedimenti di contenimento della spesa del Ministero, in particolare nelle categorie economiche dei consumi intermedi e del personale. Il percorso di conversione dello Strumento militare dovrebbe trovare, comunque, completa attuazione nel 2024, secondo quanto previsto dalle norme.

Il ruolo e le funzioni del Ministero della difesa sono definiti dal quadro legislativo di riferimento che fa capo al Codice dell'ordinamento militare (d.lgs. n. 66 del 2010) e al Testo unico delle disposizioni regolamentari in materia di ordinamento militare (d.P.R. n. 90 del 2010). Il processo di pianificazione generale è basato su tre livelli: il primo, di carattere politico-strategico di competenza dell'Autorità politica (parlamentare e governativa); il secondo, ricade sotto la responsabilità del Ministro della difesa e si esprime attraverso la direttiva ministeriale; il terzo, di carattere strategico-militare è di competenza dello Stato maggiore della difesa che definisce i requisiti e le capacità dello Strumento Militare.

Un'iniziativa di particolare rilievo è costituita dalla recente pubblicazione del Libro Bianco per la sicurezza internazionale e la difesa. In tale documento viene svolta un'analisi strategica e una sintesi progettuale che hanno lo scopo di indicare, con una prospettiva di medio termine, quale lo Strumento militare, possa meglio contribuire a creare la futura cornice di sicurezza nazionale per affrontare con successo le sfide odierne e future. L'obiettivo della riforma delineata dal Libro Bianco, che si inserisce nella complessiva riorganizzazione dello Strumento militare, è quello di massimizzare i risultati ottenibili in un quadro di stabilizzazione delle risorse per la Difesa, nella prospettiva di potersi riallineare agli impegni assunti in sede internazionale. Pur prendendo atto dell'impegno profuso nella definizione del quadro di riferimento recepito nel Libro Bianco e degli obiettivi ad esso connessi, la Corte si riserva, tuttavia, di valutarne gli effetti e i risultati in termini di realizzazione nei successivi esercizi finanziari, anche alla luce delle riduzioni derivanti dall'attuazione del complessivo disegno di riforma.

L'impegno della Difesa, negli ultimi anni, ha dovuto anche fare fronte a fenomeni nuovi quali l'immigrazione clandestina e il contrasto al terrorismo fondamentalista internazionale, con la conseguente operatività dei contingenti non soltanto all'estero, ma anche sul territorio nazionale. Ad avviso della Corte, si rende necessaria un'azione continua di revisione degli obiettivi dello strumento militare nazionale in relazione agli scenari internazionali e alle nuove emergenze che interessano l'area del Mediterraneo. A seguito di tale revisione, occorre, per conseguenza, dimensionare opportunamente le risorse da destinare alla Difesa, tenendo conto, da una parte, degli obblighi internazionali di cooperazione, dall'altra, delle stringenti necessità di ridurre la spesa pubblica. Una particolare attenzione va rivolta, inoltre, ai programmi di spesa con proiezioni pluriennali di lungo periodo, al fine di perfezionare i meccanismi che prevedono l'alimentazione delle risorse finanziarie in relazione alla tempestività e alle reali e comprovate esigenze.

In particolare, per ciò che riguarda il personale militare, la Corte ritiene di dover segnalare l'esigenza di riconsiderare il termine del 2024 per il conseguimento dell'obiettivo finale di riduzione a 150mila unità previsto dal nuovo modello professionale. Tale traguardo, infatti, potrebbe essere raggiunto in tempi più rapidi, facendo ricorso, da una parte, al rallentamento del processo di avvicendamento del *turn-over*, dall'altra, a procedure di mobilità obbligatoria alle quali assoggettare il personale in esubero nel periodo di riferimento. L'accelerazione di tale processo, consentirebbe, da un lato, di raggiungere più rapidamente l'obiettivo della revisione dello Strumento militare in coerenza con gli impegni internazionali, dall'altro, di conseguire risparmi di spesa in linea con gli obiettivi generali di contenimento della spesa pubblica.

La criticità più rilevante è costituita dalle circa 20.000 unità di militari, per le quali sono previsti interventi di riduzione e l'assegnazione di nuovi compiti professionali nell'ambito di altri settori lavorativi. Si tratta di personale non interessato a breve termine da processi di *turn over*.

A tal fine, l'impianto normativo individua tra le misure di intervento, il transito di militari presso altre Amministrazioni. Tale misura appare, tuttavia, di difficile applicazione in presenza delle disposizioni legislative in materia di limiti assunzionali imposti, in via generale, alle Pubbliche amministrazioni. Peraltro, non si può non rilevare come la revisione dello Strumento militare, lungi dal costituire una problematica di esclusiva competenza della Difesa, rivesta, invece, un carattere generale che attiene al sistema Paese.

Funzioni di rilievo sono svolte dagli enti vigilati dal Ministero ed in particolare da Difesa Servizi S.p.A. e dall'Agenzia industrie difesa. Per quanto riguarda Difesa Servizi S.p.A. elemento di novità è costituito dall'entrata in vigore della legge n. 190 del 2014, (legge di stabilità 2015), il cui articolo 1, comma 380, ha introdotto modifiche all'articolo 535 del Codice dell'ordinamento militare. Tale disposizione, che ha affermato il principio dell'integrale utilizzo delle risorse acquisite da Difesa Servizi S.p.A. attraverso la gestione economica dei beni dell'Amministrazione della difesa e dei servizi resi a terzi, da considerarsi aggiuntive rispetto a quelle iscritte nello stato di previsione del dicastero (peraltro recepita nel testo del vigente Contratto di Servizio), può contribuire allo sviluppo dei programmi di gestione economica assegnati alla Società. Per l'Agenzia industrie difesa il 2014 si è caratterizzato come anno di transizione in vista della verifica di legge relativa al conseguimento dell'economica gestione, al momento prevista per il 2016; i recenti mutamenti nella *governance* ed i vincoli imposti dalla legge di stabilità 2015 hanno dato corso ad interventi complessi e urgenti di aggiornamento sul piano strategico, organizzativo e operativo, di cui molti ancora in corso.

Per quanto riguarda l'esame dei dati contabili, l'Amministrazione della difesa, ormai da alcuni anni, ha invertito il *trend* della spesa. Infatti, a partire dal 2008, anno in cui è stato raggiunto l'apice dei 23,6 miliardi di euro, gli stanziamenti definitivi sono risultati, tranne che per il 2011, sempre in diminuzione. Dall'analisi dei dati previsionali nell'ultimo quinquennio, emerge che nel 2014 sono state programmate minori spese per 1,1 miliardi (-5,14 per cento). Sono risultate minori anche le variazioni di bilancio rispetto a quelle registrate nel corso dell'esercizio precedente. Infatti, nel 2014 si è registrata un'integrazione degli stanziamenti di competenza pari a 740 milioni mentre nel 2013 si erano avute variazioni di bilancio per un importo pari a 1,5 miliardi. Complessivamente i risultati

finanziari della gestione sono stati pari a 21,05 miliardi per gli stanziamenti definitivi di competenza, 21,02 miliardi per gli impegni lordi, 21,51 miliardi per i pagamenti totali e 3,03 miliardi di residui. Le entrate extra-tributarie del Ministero hanno, invece, registrato riscossioni per 424 milioni e versamenti per 403 milioni; le entrate riassegnate sono pari a 169,43 milioni, in diminuzione rispetto al 2013.

La partecipazione italiana alle operazioni internazionali è autorizzata dal Parlamento con appositi provvedimenti legislativi che assicurano alle Forze armate e all'Arma dei Carabinieri la necessaria copertura giuridica e finanziaria agli interventi.

Uno dei settori sui quali l'Amministrazione è intervenuta per ridurre la spesa del Ministero è quello del patrimonio immobiliare. Sono state, infatti, negli ultimi anni, messe a punto diverse misure per una più economica gestione degli alloggi di servizio e per la dismissione delle strutture non più operative, sia a livello centrale che periferico. Nel triennio 2012-2014, sono stati venduti 538 alloggi ed incassati 80,89 milioni.

La legge n. 244 del 2007, infatti, prevedeva la riassegnazione del 100 per cento delle somme allo stato di previsione del Ministero della difesa, con il vincolo di impiego esclusivamente per le manutenzioni, ammodernamento e nuove realizzazioni. Le misure introdotte dalla legge di stabilità 2015, concernente la vendita degli alloggi di servizi, nonché di altri immobili del Ministero, hanno previsto un limite alle riassegnazioni per introiti superiori a 220 milioni di euro nel 2015 ed a 100 milioni in ciascuno degli anni 2016-2017.

Nel corso del 2014 è proseguita l'attività volta alla dismissione e/o valorizzazione degli immobili non più utili ai fini istituzionali, portando alla restituzione all'Agenzia del demanio di 103 immobili o porzioni immobiliari, nonché alla valorizzazione e/o alienazione di ulteriori cespiti.

In ultimo, si ritiene doveroso segnalare l'impegnativo programma di armamento che prevede la produzione, anche in territorio nazionale, dei velivoli JSF. Fermo restando il quadro negoziale di carattere internazionale di difesa integrata al quale detto programma fa riferimento, si deve altresì evidenziare come la realizzazione di parti consistenti del velivolo in Italia può costituire un'occasione di stimolo all'industria dell'alta tecnologia e più in generale all'economia del Paese, con potenziali ritorni anche in termini occupazionali.

Ministero delle politiche agricole, alimentari e forestali

32.

Nel 2014 l'azione del Ministero si è incentrata sul perseguimento dei seguenti obiettivi strategici: accelerare l'attuazione, a livello nazionale, della riforma della Politica agricola comune (PAC) 2014-2020; promuovere la crescita del *Made in Italy*, favorendo la propensione all'*export* e l'internazionalizzazione delle imprese; aumentare il grado di competitività del settore, favorendo la crescita dimensionale delle imprese, la loro aggregazione, semplificazione amministrativa e l'incremento dell'occupazione soprattutto giovanile.

La PAC, concepita come politica comune, nasce con l'obiettivo di rifornire di alimenti a prezzi accessibili i cittadini dell'UE e di offrire un equo tenore di vita agli agricoltori (art. 38 e segg. del TFUE). La nuova PAC, valida per il periodo 2014-2020, si pone come obiettivi la sicurezza alimentare, la gestione sostenibile delle risorse naturali e il mantenimento in vita dell'economia rurale.

Il processo di riforma, definito nel 2014 con l'adozione da parte della Commissione europea di regolamenti attuativi e con provvedimenti nazionali applicativi di valenza generale e di orientamento nei riguardi delle funzioni svolte dalle Regioni, affida agli Stati membri, in base al principio di sussidiarietà, il compito di individuare le scelte nazionali e di rivedere fin dal 2016 alcune determinazioni già assunte.

Per effetto della nuova Politica Agricola Comune, dal 2014 al 2020 l'Italia potrà contare su di una disponibilità complessiva di circa 52 miliardi di euro, così distribuiti:

- circa 27 miliardi di euro per i pagamenti diretti;
- circa 20,9 miliardi di euro per lo sviluppo rurale (comprensivi di 10,45 miliardi di euro di cofinanziamento nazionale);
- circa 4,2 miliardi di euro per le Organizzazioni Comuni di Mercato (OCM).

Sotto il profilo organizzativo, il Ministero ha concluso nel 2013 il processo di riorganizzazione, adottando il "Regolamento di organizzazione del MIPAAF", con il Decreto del Presidente del Consiglio dei Ministri 27 febbraio 2013, n. 105.

Va segnalata, invece, la necessità che venga realizzato, in tempi brevi, un piano di riordino e riduzione degli enti e delle società vigilate dal Ministero (attualmente la vigilanza si esercita su sei Enti pubblici e quattro Società partecipate).

Nell'ambito delle società partecipate, particolare attenzione merita l'attività di finanziamento dell'Istituto Sviluppo Agroalimentare (ISA), che, nell'esercizio della propria attività, effettua investimenti in operazioni di finanza a tasso agevolato (partecipazione al capitale sociale e finanziamento) ed operazioni di investimento, sia a titolo di capitale che di debito, a condizioni di mercato, con finalità di supporto allo sviluppo industriale e commerciale del settore agroalimentare.

Quanto ai flussi finanziari, gli stanziamenti definitivi di competenza iscritti per il 2014 nel bilancio di previsione del MIPAAF ammontano a circa 1,3 miliardi e il 96,5 per cento degli stessi risulta impegnato. La missione che assorbe la quota maggiore di finanziamenti, sempre in termini di stanziamenti definitivi di competenza, rispetto al totale del Ministero risulta essere la missione "Agricoltura, Politiche agroalimentari e pesca" per il 58,92 per cento seguita da quella relativa allo "Sviluppo sostenibile e tutela del territorio e dell'ambiente", per il 15,4 per cento.

Tra le questioni gestionali di particolare interesse, associate alle missioni e ai programmi, si segnalano quelle relative alle quote latte, alla qualità ed alla sicurezza agroalimentare, nell'ambito delle iniziative assunte per l'Expo 2015, e al piano di rientro dell'ASSI (ex Unire).

Particolarmente critica appare ancora la questione relativa alle procedure di recupero delle somme dovute dai produttori di latte, riguardo allo stato di riscossione degli importi imputati e non pagati.

L'accollo da parte dello Stato dell'onere del prelievo ha comportato l'apertura di una procedura di infrazione comunitaria. su una ipotesi di "aiuto di Stato" non consentito.

In relazione alle evidenziate complessità, resta da verificare in quale misura le riferite iniziative in materia di riscossione coattiva consentiranno di realizzare i dovuti recuperi.

A seguito della ricognizione effettuata dall'Amministrazione al 31.12.2013, ai sensi dell'art. 5 del DL n. 35 del 2013, sono emerse situazioni debitorie pari a 33,5 milioni di euro, delle quali 32,1 milioni si riferiscono alle attività della soppressa Agenzia per lo sviluppo del settore ippico - ASSI ex UNIRE e concernono residui passivi che non sono confluiti nel bilancio del Ministero. Il restante importo è riconducibile principalmente a situazioni debitorie del Corpo Forestale dello Stato (utenze, noleggi, attività di formazione, ecc.) e per la residua parte ai servizi in gestione unificata del Ministero (fitti passivi, spese per noleggio, macchinari).

Preoccupante appare, dunque, la situazione relativa all'Agenzia per lo Sviluppo del Settore Ippico per la presenza di una massa passiva di importo rilevante, rispetto alla quale è necessario adottare adeguate iniziative per l'accertamento dei presupposti del debito e l'individuazione delle relative coperture.

Parimenti, resta da verificare se le misure di risanamento contenute nel piano di rientro sui debiti ippici maturati dell'ex ASSI siano adeguate, fattibili e effettivamente sostenibili. Tra le partite debitorie, una parte significativa dell'esposizione del Ministero, deriva dal contenzioso con Federconsorzi.

Quanto all'Esposizione universale - Expo 2015 - restano, altresì, da valutare, anche in relazione alle ingenti risorse finanziarie investite nell'intera operazione, i risultati ottenuti in relazione alle aspettative iniziali.

Allo stesso tempo, andrà verificata in che termini l'Esposizione sarà in grado di rispondere all'effettiva esigenza di lasciare un'eredità culturale e di individuare misure di sviluppo sostenibile, volte ad un'effettiva redistribuzione delle risorse sull'intero pianeta.

Andrà altresì valutato se l'adozione della "Carta di Milano" abbia tenuto conto, non solo di esigenze di carattere meramente "espositivo" degli operatori presenti, bensì anche delle risultanze che solo un ampio dibattito culturale sul tema "Nutrire il Pianeta, Energia per la Vita", sarà in grado di produrre a beneficio anche e soprattutto delle generazioni future. In tal senso, tutti i soggetti interessati dovrebbero essere chiamati a garantire attraverso una nuova consapevolezza delle risorse, il diritto ad una sana ed equilibrata alimentazione per tutti gli abitanti del pianeta.

Ministero dei beni e delle attività culturali e del turismo

33.

Lo stato di previsione del Ministero evidenzia una dotazione finanziaria iniziale di competenza per l'esercizio 2014 pari a 1,6 miliardi (in leggera crescita rispetto al 2013), che diventano 1,9 miliardi in sede di previsioni definitive (+14,7 per cento). Alle stesse contribuiscono le riassegnazioni di entrate disposte in corso di esercizio, delle quali circa 166 milioni destinati alle politiche di competitività e sviluppo del turismo.

In flessione si presentano le disponibilità, che si affiancano alle risorse ordinarie, provenienti dai fondi del lotto, mentre non risultano disponibili per l'esercizio 2014 ulteriori risorse provenienti da erogazioni liberali (in ordine alle quali è intervenuto in corso di esercizio il DL n. 83 del 2014) e dal Fondo infrastrutture ferroviarie e stradali.

A decorrere dall'esercizio 2014 sono risultate invece nuovamente disponibili nel bilancio del Ministero tutte le risorse derivanti dagli introiti dei biglietti di ingresso nei musei statali (art. 3 del DL n. 91 del 2013, convertito dalla legge n. 112 del 2013), per un ammontare pari a 18,5 milioni.

Consistente è risultato anche nel 2014 l'effetto delle misure di contenimento previste dal DL n. 95 del 2012 e dal DL n. 66 del 2014, che hanno inciso sulle risorse stanziato per le finalità di tutela, come emerge dalle linee programmatiche delle principali attività del Ministero.

Sotto il profilo gestionale crescono gli impegni e i pagamenti rispetto al precedente esercizio assorbiti in prevalenza da spese di funzionamento, mentre gli stessi si riducono nella missione "Ricerca e innovazione" (-24 per cento) in relazione alle minori risorse disponibili.

Flettono rispetto al precedente esercizio gli indicatori relativi alla capacità di impegno e di spesa, influenzati dalla missione "Turismo", introdotta nel 2014, che registra indici di gestione più contenuti in relazione alle difficoltà incontrate nella gestione delle risorse finanziarie ereditate dall'Ufficio per le politiche del turismo della Presidenza del Consiglio dei Ministri.

L'ammontare dei residui passivi segna nel 2014 una nuova, consistente crescita rispetto al precedente esercizio, attestandosi a 441,4 milioni (251,5 milioni nel 2013), nel cui ambito si segnala l'aumento dei residui di stanziamento.

Tra le criticità riscontrate nell'analisi del Rendiconto, si confermano il fenomeno dei debiti pregressi (18 milioni al termine del 2013 dei quali 16,4 milioni non ripianati dal Ministero dell'economia e delle finanze) e quello delle giacenze presso le contabilità speciali (370,3 milioni), che, tuttavia, mostrano anche nel 2014, un andamento più equilibrato.

Sotto il profilo organizzativo, l'esercizio 2014 è stato caratterizzato dal nuovo Regolamento del Ministero, che non si è limitato ad adeguare la struttura ministeriale alle nuove dotazioni organiche, ma ne ha ridisegnato l'organizzazione in modo fortemente innovativo.

La riforma segue nel complesso cinque linee di azione che rispondono: a) alla necessità di garantire una piena integrazione tra i due ambiti strategici di intervento del ministero, rappresentati dalla cultura e dal turismo; b) ad esigenze di semplificazione dell'Amministrazione periferica, al fine di risolvere le problematiche derivanti dalla moltiplicazione delle linee di comando e i frequenti conflitti tra Direzioni regionali e Soprintendenze; c) all'ammodernamento della struttura centrale; d) alla esigenza di valorizzare il patrimonio museale, soprattutto statale, tenendo distinta la tutela dalla gestione dei musei, di cui è stata valorizzata l'autonomia; e) ad affrontare, infine, il ritardo del ministero nei settori della innovazione e della formazione.

Meritano una attenta considerazione anche la pluralità di organismi di diversa configurazione ed autonomia sottoposti alla vigilanza del Ministero, che operano

nell'ambito della cura del patrimonio culturale italiano (Società, Fondazioni, Enti e Istituti), in una logica di progressiva riduzione del ruolo dello Stato nelle politiche di settore, a favore di strumenti di gestione maggiormente flessibili e capaci di mobilitare risorse private.

Il nucleo più consistente - che si articola in enti pubblici vigilati (trasformati nel tempo in enti di diritto privato) e fondazioni - evidenzia nel complesso una ancora insufficiente quota di risorse proprie e una gestione spesso in disavanzo, dipendente in gran parte da contribuzioni pubbliche, che contraddice l'obiettivo, sotteso alla loro istituzione, volto ad eliminare le rigidità organizzative connesse alla natura pubblica e a rendere possibile l'acquisizione di risorse private in aggiunta a quelle statali.

Nell'ambito delle fondazioni, di particolare rilievo sono le 14 Fondazioni lirico-sinfoniche, il cui perdurante stato di crisi ha reso necessari più interventi normativi al fine di consentirne il risanamento finanziario e rilanciare il settore (DL n. 91 del 2013 e DL n. 83 del 2014).

Sono attualmente otto le fondazioni aderenti al processo di risanamento, i cui piani di riequilibrio sono stati consegnati; per cinque di essi è stato completato l'intero *iter* di approvazione previsto dalla legge.

In relazione al settore dedicato al turismo, si segnalano gli interventi contenuti nel DL n. 83 del 2014, con il quale si è provveduto al riordino e alla razionalizzazione dell'ENIT-Agenzia nazionale per il turismo - che è stato trasformato in Ente pubblico economico, sottoposto alla vigilanza del Ministero - e alla contestuale liquidazione di Promuovi Italia S.p.A..

Per quanto riguarda i diversi programmi di spesa, le sottostanti priorità politiche, attuabili in una strategica collaborazione fra cultura e impresa, hanno preso a riferimento la tutela dei beni culturali - anche attraverso interventi eccezionali come il Grande Progetto Pompei - e la promozione e fruizione dei beni culturali e del paesaggio.

In tale direzione si segnala, nell'ambito del programma "Sostegno, valorizzazione e tutela del settore dello spettacolo", l'utilizzo delle risorse stanziato nel Fondo unico per lo spettacolo, nonché l'impatto, sulle attività realizzate nel 2014, delle novità introdotte dal DL n. 91 del 2013 per il settore dello spettacolo dal vivo.

Nella stessa direzione, nel programma "Tutela dei beni archivistici", si segnala la promozione e l'attuazione del Sistema Archivistico Nazionale (SAN) quale punto di accesso integrato al patrimonio archivistico italiano e, nel programma "Tutela dei beni librari, promozione e sostegno del libro e dell'editoria", si sottolineano i nuovi criteri per la concessione dei contributi statali agli istituti culturali, improntati a principi volti a superare la logica di una distribuzione "a pioggia" in favore di progetti concreti da finanziare e rendicontare.

Nel programma "Tutela delle belle arti, dell'architettura e dell'arte contemporanea", rilevanti sono le risorse per la prosecuzione dei lavori del progetto "Nuovi Uffizi" e quelle utilizzate, in materia di arte e architettura contemporanee, per la cura delle attività gestionali promosse attraverso il Piano per l'arte contemporanea.

Nell'ambito del programma "Tutela del patrimonio culturale", accanto al finanziamento di interventi urgenti, un particolare rilievo presenta l'utilizzo del Fondo mille giovani per la cultura e l'avvio del programma straordinario per lo sviluppo delle attività di

inventariazione, catalogazione e digitalizzazione del patrimonio culturale italiano (previsto dal DL n. 91 del 2013).

Di particolare importanza, infine, l'utilizzo delle risorse comunitarie, tra cui i fondi impegnati per il Grande progetto Pompei (GPP), finanziato nell'ambito del PON 2007-2013, per un ammontare pari a 105 milioni, in gran parte assorbiti dai lavori indicati nel Piano delle Opere.

La situazione al riguardo, al marzo 2015, evidenzia, dopo i ritardi registrati negli esercizi pregressi, una forte ripresa delle attività e delle progettazioni.

Hanno contribuito a tale risultato le nuove norme sulla *governance* del progetto - con la nomina di un "Direttore generale di progetto" e l'istituzione di una struttura di supporto denominata Unità Grande Pompei - e le misure di accelerazione contenute nel Piano di azione per l'attuazione del GPP, sottoscritto dalla Commissione europea e dalla Presidenza del Consiglio dei Ministri.

Il più recente stato di avanzamento evidenzia, nel complesso, una quota di interventi banditi (pur se solo in parte aggiudicati o contrattualizzati) per un ammontare di 98 milioni al lordo dei ribassi d'asta, cui hanno fatto seguito gare aggiudicate definitivamente per 63 milioni, che si sono tradotte in circa 46 milioni al netto dei ribassi d'asta.

Restano pertanto ancora da mettere a gara, sempre al lordo dei ribassi d'asta, interventi per 7 milioni, al fine di saturare l'intero finanziamento di 105 milioni, cui si aggiunge l'eventuale reimpiego delle economie di gara, la cui cantierabilità dovrà essere valutata alla luce del tempo ancora disponibile sino al dicembre 2015 e della durata presunta delle fasi di aggiudicazione ed esecuzione dei nuovi progetti.

In crescita risulta anche la spesa effettiva e certificata, che ha raggiunto i 5,9 milioni (+1,1 milioni rispetto ai valori registrati al 31 dicembre 2014) superando ampiamente il *target* indicato nel Piano di azione.

Ministero della salute

34.

L'attività svolta nel 2014 dal Ministero della salute risponde all'impostazione assunta in fase di programmazione e nella direttiva annuale: a fronte di risorse sempre più limitate, in tutti i campi di competenza le scelte gestionali e organizzative sono state volte a ottenere spazi per un miglioramento dei servizi attraverso modalità di spesa più efficienti, un attento monitoraggio e controllo della qualità dei livelli essenziali di assistenza, nonché interventi volti ad assicurare una maggiore appropriatezza delle prestazioni.

Tale impostazione ha caratterizzato la gestione, guidando ad un ridisegno dell'organizzazione del Ministero, ad una selezione delle attività su cui impegnare le proprie strutture o su cui attivare quelle periferiche a fronte di eventi straordinari (siano essi emergenze sanitarie o flussi migratori). Con l'attenzione a contribuire al ritorno alla crescita, rendendo la tutela della salute e i controlli ad essa funzionali anche fattori di garanzia della qualità dei prodotti italiani oltre che di naturale tutela delle popolazioni.

Tale impostazione ha guidato anche l'esercizio delle attività di coordinamento e monitoraggio nei diversi campi che compongono l'assistenza sanitaria affidata alle regioni e

su cui il Ministero della salute, insieme al Ministero dell'economia, svolge non solo una funzione di controllo, ma anche un lavoro comune nella ricerca di modalità operative più economiche ed efficaci.

Il Ministero ha anche guidato la lunga trattativa che ha condotto nel 2014 all'approvazione del nuovo Patto per la salute. Un accordo importante che richiede, per una sua effettiva operatività, la messa a punto di modalità di lavoro e, soprattutto, la stesura di nuove regole. Revisione dei Lea, ridisegno dei criteri di riparto delle risorse tra le regioni, nuovi criteri di compartecipazioni alla spesa e adeguamento delle esenzioni costituiscono aspetti importanti per dare nuove certezze al funzionamento del sistema; tutti elementi che dovranno trovare definizione nell'anno in corso.

Il 2014 ha registrato una crescita delle risorse gestite. Gli stanziamenti, pari a circa 1,5 miliardi, sono aumentati del 2,1 per cento, e gli impegni, pari a 1,5 miliardi, del 3 per cento. Ancora maggiore la variazione dei pagamenti (+8 per cento). Si tratta, tuttavia, di un risultato da ricondurre alla forte crescita rispetto al 2013 delle somme stanziare e pagate per i rimborsi di spese per l'assistenza all'estero cresciute da 81 milioni nel 2013 a 261 nel 2014. Al netto di tale componente, gli importi stanziati si riducono del 10 per cento e i pagamenti di oltre il 22 per cento.

Va osservato che l'andamento dei rimborsi per le cure ottenute da cittadini italiani all'estero, al di là del carattere straordinario assunto nell'esercizio, rappresenta un indice indiretto della difficoltà che ancora caratterizza l'offerta sanitaria. Nell'ultimo decennio, le somme pagate sono state nel complesso pari a 1,2 miliardi a fronte degli incassi per l'assistenza fornita a cittadini stranieri per meno di 600 milioni. Problema finanziario che è indice di un ben più preoccupante fenomeno reale su cui è opportuno, come richiesto dall'Amministrazione, un coinvolgimento delle Regioni, soprattutto perché la tendenza, se non contrastata con qualità e adeguatezza delle cure, può rappresentare un elemento di criticità crescente.

E' proseguita nell'anno l'attività dell'Amministrazione in collaborazione con il MEF nel monitoraggio dei Piani e della corresponsione dei Lea, ma anche nella verifica del rispetto di regole contabili omogenee e confrontabili e di un corretto operare dei flussi tra regioni e aziende sanitarie. Essa ha continuato a costituire un efficace sistema di garanzie a tutela dell'aggiustamento e, più in generale, un tassello indispensabile per il mantenimento dei costi della sanità su livelli compatibili con gli obiettivi di finanza pubblica.

L'esercizio 2014 ha confermato i progressi, già evidenziati negli ultimi anni, nel riassorbimento degli squilibri finanziari in sanità: le perdite del settore si riducono di oltre il 50 per cento. Forte è il recupero nelle regioni in Piano di rientro.

Tra le misure che hanno comportato un contenimento nella dinamica della spesa rilevano quelle che hanno interessato i costi del personale, in riduzione anche nell'esercizio 2014. Ma un contributo significativo alla qualità delle cure non può che venire dagli operatori del settore. Di qui il rilievo dell'attività svolta dall'Amministrazione per la valorizzazione delle competenze, per l'integrazione di tutte le categorie professionali, per la risoluzione dei problemi che attengono alla responsabilità professionale o all'esercizio dell'intramoenia. Un'attività particolarmente complessa, di cui nell'esercizio si sono avuti solo primi risultati.

Il 2014 ha anche evidenziato il persistere di andamenti di spesa non coerenti con le misure di contenimento approvate. Il solo parziale successo delle misure introdotte dal DL n. 95/2012, in termini sia di dispositivi medici (che hanno registrato spese di quasi il 20 per cento superiore al limite previsto) che di farmaci ospedalieri in aumento del 8,6 per cento, segnala, da un lato, la permanenza di limiti nell'appropriatezza e nell'organizzazione sanitaria e, dall'altro, la difficoltà di intervenire su elementi importanti dell'offerta senza rischiare di aggravare, almeno nel breve periodo, le ripercussioni che il risanamento finanziario sta producendo in termini di disponibilità e di qualità dei servizi resi. Di qui, l'importanza delle attività dirette a creare riferimenti anche quantitativi per gli operatori regionali con interventi che accrescono l'informazione e l'appropriatezza d'uso grazie alla costruzione, ad esempio, di prontuari dei dispositivi medici e al potenziamento dei sistemi informativi.

Ampia è l'area su cui incide l'attività del Ministero in termini di igiene e sicurezza degli alimenti, dei controlli in riferimento ai contaminanti ambientali, alle tecnologie alimentari e agli OGM, all'importazione di alimenti e all'elaborazione della normativa tecnica nazionale ed europea in materia. Un'attività che coinvolge anche le strutture periferiche del Ministero, sempre più sottoposte a nuove emergenze (si pensi ad esempio agli aumenti dei carichi di lavoro per il virus ebola o ai controlli sui flussi migratori — gli irregolari giunti sulle coste italiane sono stati nel 2014 oltre 140.000) con organici in flessione (dalle 540 unità degli USMAF nel 2004 si è passati a 440 nel 2014) e una attività ordinaria che nell'anno ha superato i 260 mila controlli (quelli eseguiti su merci, mezzi di trasporto, visite legali e vaccinazioni internazionali).

In un quadro ancora severo per la finanza pubblica, il mantenimento di adeguati interventi, specie quando essi riguardano i servizi e le prestazioni rese a richiesta e ad utilità di soggetti interessati, ha portato l'Amministrazione a prevedere tariffe e diritti coerenti con il valore e i costi del servizio. Un percorso opportuno che può aprire ad ulteriori sviluppi anche in una prospettiva di revisione dei confini dell'intervento pubblico. Fondamentale è, quindi, superare le criticità emerse nella gestione e nella riassegnazione delle entrate di competenza del Ministero. Di quelle connesse sia alla riassegnabilità delle somme in conto residui, sia alla sottoposizione a vincolo per atti di pignoramento delle entrate che affluiscono su conti correnti accesi presso intermediari finanziari. Soprattutto, va considerato che un efficace e tempestivo utilizzo delle entrate extra-tributarie riassegnabili è necessario non solo per garantire il funzionamento delle strutture, ma anche il potenziamento, la razionalizzazione e il miglioramento dell'attività esercitata a favore delle imprese e delle famiglie. A tariffe aggiornate e coerenti con i costi di mercato deve corrispondere una qualità del servizio che ne giustifichi il finanziamento aggiuntivo: perché questo si realizzi deve essere data garanzia anche alle risorse riassegnabili.

E' proseguita, inoltre, la gestione degli interventi a sostegno della ricerca e innovazione. Una attività basata su meccanismi di selezione di qualità che, pur comportando un allungamento dei tempi di utilizzo delle risorse, garantisce una attenta valutazione dei progetti e contribuisce a potenziare i collegamenti della ricerca nazionale con gli operatori internazionali e i ricercatori italiani all'estero. Nell'anno, definita la graduatoria del Bando 2011/2012, sono stati ammessi al finanziamento 377 progetti (a fronte dei circa 3600 presentati) e ne sono stati avviati alla selezione oltre 2900 presentati a

valere del Bando 2013. Sono circa 1000 i progetti complessivamente finanziati con i fondi 2009-2012 (308,4 milioni stanziati): di questi, oltre la metà (554) sono riferibili agli IRCCS (pubblici e privati) per un totale di euro 184,3 milioni; 318 progetti alle regioni per un totale di 88,9 milioni e 97 progetti ad altri Istituti per un totale di euro 35,2 milioni. I controlli svolti nel 2013 sui progetti conclusi hanno fatto emergere che in tutti i casi erano stati raggiunti gli obiettivi scientifici della ricerca e le spese documentate erano state coerenti con quanto programmato. Una verifica non ancora estendibile, tuttavia, all'attività di ricerca svolta dalle Regioni. Sarà necessario affiancare a tali meccanismi, tuttavia, anche una valutazione a consuntivo dei risultati ottenuti, in grado di verificarne l'effettivo valore economico e scientifico, oltre che il livello di realizzazione, dei progetti finanziati.

Non si può, infine, non ribadire come il settore sanitario si trovi oggi di fronte a scelte ancora impegnative anche dal punto di vista finanziario. Pur scontando margini per un recupero di efficienza al suo interno, il settore deve sostenere costi crescenti per garantire l'accesso a farmaci e tecniche di cura innovative e offrire adeguata assistenza ad una popolazione sempre più longeva. Il compito del Ministero è, quindi, punto centrale di snodo di esperienze e scelte gestionali molto differenziate territorialmente che non possono giustificare livelli dei servizi diversi per qualità e modalità di accesso.

PAGINA BIANCA

TAVOLE

PAGINA BIANCA

TAVOLA 1

CONTO ECONOMICO CONSOLIDATO DELLE AMMINISTRAZIONI PUBBLICHE

VOCI ECONOMICHE	2011	2012	2013	2014	11/11	13/12	14/13	2011	2012	2013	2014
ENTRATE	<i>milioni di euro</i>				<i>variazioni %</i>			<i>% Pil</i>			
Imposte indirette	231.100	246.110	238.644	246.991	6,5	-3,0	3,5	14,1	15,2	14,8	15,3
Imposte dirette	226.826	239.760	240.908	237.539	5,7	0,5	-1,4	13,8	14,8	15,0	14,7
Contributi sociali effettivi	212.216	211.733	211.200	212.383	-0,2	-0,3	0,6	12,9	13,1	13,1	13,1
Contributi sociali figurativi	4.078	4.104	4.088	4.025	0,6	-0,4	-1,5	0,2	0,3	0,3	0,2
Altre entrate correnti	62.867	64.076	68.337	68.945	1,9	6,6	0,9	3,8	4,0	4,2	4,3
Totale entrate correnti	737.087	765.783	763.177	769.883	3,9	-0,3	0,9	45,0	47,4	47,4	47,6
Imposte in conto capitale	6.981	1.524	4.154	1.307	-78,2	172,6	-68,5	0,4	0,1	0,3	0,1
Altre entrate in c/capitale	3.713	4.424	5.148	6.016	19,1	16,4	16,9	0,2	0,3	0,3	0,4
Totale entrate in conto capitale	10.694	5.948	9.302	7.323	-44,4	56,4	-21,3	0,7	0,4	0,6	0,5
Totale entrate complessive	747.781	771.731	772.479	777.206	3,2	0,1	0,6	45,6	47,8	48,0	48,1
SPESE											
Redditi da lavoro dipendente	169.615	166.130	164.910	163.874	-2,1	-0,7	-0,6	10,3	10,3	10,2	10,1
Consumi intermedi	131.774	130.319	133.299	134.063	-1,1	2,3	0,6	8,0	8,1	8,3	8,3
Prestazioni sociali	304.478	311.442	319.688	328.304	2,3	2,6	2,7	18,6	19,3	19,9	20,3
Altre spese correnti	60.553	63.532	66.134	66.090	4,9	4,1	-0,1	3,7	3,9	4,1	4,1
Spese correnti al netto interessi	666.420	671.423	684.031	692.331	0,8	1,9	1,2	40,7	41,6	42,5	42,8
Interessi passivi	76.416	84.086	77.942	75.182	10,0	-7,3	-3,5	4,7	5,2	4,8	4,7
Totale spese correnti	742.836	755.509	761.973	767.513	1,7	0,9	0,7	45,3	46,8	47,3	47,5
Investimenti fissi lordi e variazione delle scorte	45.210	41.341	38.261	35.981	-8,6	-7,5	-6,0	2,8	2,6	2,4	2,2
Acquisizioni nette di attività non finanziarie non prodotte	-3.647	201	453	371	-105,5	125,4	-18,1	-0,2	0,0	0,0	0,0
Contributi agli investimenti	17.851	17.348	14.451	12.947	-2,8	-16,7	-10,4	1,1	1,1	0,9	0,8
Altri trasferimenti in c/capitale	2.685	5.642	4.796	9.450	110,1	-15,0	97,0	0,2	0,3	0,3	0,6
Totale spese in conto capitale	62.099	64.532	57.961	58.749	3,9	-10,2	1,4	3,8	4,0	3,6	3,6
Totale spese al netto interessi	728.519	735.955	741.992	751.080	1,0	0,8	1,2	44,5	45,6	46,1	46,5
Totale spese finali	804.935	820.041	819.934	826.262	1,9	0,0	0,8	49,1	50,8	50,9	51,1
SALDI											
Saldo primario	19.262	35.776	30.487	26.126	85,7	-14,8	-14,3	1,2	2,2	1,9	1,6
Saldo corrente	-5.749	10.274	1.204	2.370	-278,7	-88,3	96,8	-0,4	0,6	0,1	0,1
Indebitamento netto	-57.154	-48.310	-47.455	-49.056	-15,5	-1,8	3,4	-3,5	-3,0	-2,9	-3,0
<i>Pil nominale</i>	<i>1.638.857</i>	<i>1.615.131</i>	<i>1.609.462</i>	<i>1.616.254</i>	<i>-1,4</i>	<i>-0,4</i>	<i>0,4</i>				

Fonte: elaborazione Corte dei conti su dati ISTAT

TAVOLA 2

RICLASSIFICAZIONE DEL RENDICONTO GENERALE DELLO STATO SECONDO IL SEC 2010

(milioni di euro)

Categoria economica del Bilancio dello Stato		Rendiconto - (Competenza)	Rendiconto - (Cassa)	Classificazione economica SEC 2010	Competenza	Cassa
ENTRATE	TRIBUTARIE	460.253	425.588	TRIBUTARIE	379.273	345.223
CAT I	Imposte sul patrimonio e sul reddito	244.865	228.600	Imposte dirette	218.688	202.426
CAT. II +III+IV+V	Imposte indirette totale	215.389	196.987	Imposte indirette	160.585	142.797
	EXTRATRIBUTARIE	84.387	53.280	EXTRATRIBUTARIE	87.273	56.200
CAT VI	Proventi speciali	721	715	Vendita beni e servizi	22.098	21.887
CAT VII	Proventi di servizi pubblici minori	25.293	18.017			
CAT VIII	Proventi dei beni dello Stato	419	393	Redditi da capitale	8.214	5.562
CAT IX	Prodotti netti di aziende autonome ed utili di gestione	1.952	1.952			
CAT X	Interessi su anticipazioni e crediti vari del Tesoro	5.843	3.217	Trasferimenti correnti da AA.PP.	16.997	16.987
CAT XI	Recupero rimborsi e contributi	47.872	26.764	Trasferimenti correnti diversi	39.965	11.764
CAT XII	Partite che si compensano nella spesa	2.288	2.223	Poste correttive e compensative	0	0
Totale entrate correnti		544.641	478.868	Totale entrate correnti	start.32	401.423
CAT XIII	Vendita di beni ed affrancazione di canoni	3.503	3.504	Altri trasferimenti in conto capitale	5.952	5.953
CAT XIV	Ammortamento di beni patrimoniali	357	357	Ammortamento	357	357
Totale entrate in conto capitale		3.860	3.861	Imposte in conto capitale	1.195	1.195
				Totale entrate in conto capitale	7.504	7.505
TOTALE ENTRATE al netto di rimborsi di anticipazioni e crediti		548.501	482.728	TOTALE ENTRATE al netto di rimborsi di anticipazioni e crediti	474.050	408.927
CAT XV	Rimborsi anticipazioni e crediti vari del Tesoro	1.686	1.578	Rimborsi anticipazioni e crediti vari del Tesoro	1.686	1.578
TITOLO IV	Accensione prestiti	289.973	289.973	Accensione prestiti	289.973	289.973
TOTALE ENTRATE USCITE		840.160	774.279	TOTALE ENTRATE	765.709	700.478
TITOLO I SPESE CORRENTI				TITOLO I SPESE CORRENTI		
CAT I	Redditi da lavoro dipendente	86.538	86.497	Redditi da lavoro dipendente	86.690	86.647
CAT II	Consumi intermedi	12.284	11.657	Consumi intermedi	12.139	11.145
CAT III	Imposte pagate sulla produzione	4.659	4.680	Imposte indirette	12.117	12.138
CAT IV	Trasferimenti correnti a AA.PP.	250.612	235.880	Trasferimenti correnti a AA.PP.	225.718	210.986
CAT V	Trasferimenti correnti a famiglie ed istituzioni sociali private	10.330	5.025			
5.1	Prestazioni sociali in denaro	6.435	1.091	Prestazioni sociali	6.083	739
5.2	Trasferimenti sociali in natura	913	863	Acquisti di beni e servizi da produttori market assimil. prestazioni sociali in natura	1.188	1.138
5.3	Altri trasferimenti correnti a famiglie	2.982	3.071	Trasferimenti diversi a famiglie, imprese e ISP	3.027	3.124
CAT VI	Trasferimenti correnti ad imprese	5.521	5.129	Contributi alla produzione	4.647	4.250
CAT VII	Trasferimenti correnti ad estero	1.755	1.748	Aiuti internazionali	2.106	2.099
CAT VIII	Risorse proprie Unione Europea	17.659	17.659	Risorse proprie della UE	15.370	15.436
CAT IX	Interessi passivi e redditi da capitale	81.073	80.992	Interessi	81.073	80.992
CAT X	Poste correttive e compensative	54.182	53.598	Poste correttive e compensative	0	0
CAT XI	Ammortamenti	357	357	Ammortamento	357	357
CAT XII	Altre uscite correnti	1.225	486	Altre uscite correnti	372	0
Totale uscite correnti		526.195	503.709	Totale uscite correnti	450.887	429.051
TITOLO II SPESE IN CONTO CAPITALE				TITOLO II SPESE IN CONTO CAPITALE		
CAT XXI	Investimenti fissi lordi e acquisti di terreni	5.527	5.290	Investimenti fissi lordi	5.841	5.604
CAT XXII	Contributi agli investimenti a AA. PP.	13.517	12.892	Contributi agli investimenti a AA. PP.	13.517	12.892
CAT XXIII, XXIV, XXV	Contributi agli investimenti ad imprese, famiglie ed estero	11.238	9.436	Contributi a imprese, famiglie ed estero	13.024	11.222
CAT XXVI	Altri trasferimenti in conto capitale	9.620	5.245	Altri trasferimenti in conto capitale	8.377	4.002
Totale uscite in conto capitale		39.902	32.863	Totale uscite in conto capitale	40.759	33.720
TOTALE USCITE netto rimborso passività e partite finanziarie		566.097	536.572	TOTALE USCITE netto rimborso passività e partite finanziarie	491.646	462.771
Indebitamento netto		-17.596	-53.844	Indebitamento netto	-17.596	-53.844
CAT XXXI	Acquisizione di attività finanziarie	36.928	26.542	Acquisizione di attività finanziarie	36.928	26.542
Saldo netto da finanziare		-52.839	-78.809	Saldo netto da finanziare	-52.839	-78.809
TITOLO III	Rimborso passività finanziarie	207.562	207.618	Rimborso passività finanziarie	207.562	207.618
TOTALE USCITE		810.587	770.732	TOTALE USCITE	736.137	696.931
Saldo complessivo di bilancio		29.572	3.547	Saldo complessivo di bilancio	29.572	3.547

Fonte: elaborazione RGS su dati di Rendiconto generale dello Stato

TAVOLA 3

RACCORDO TRA RENDICONTO DELLO STATO E CONTO ECONOMICO DELLO STATO — ANNO 2014

(milioni di euro)

(milioni di euro)

	Rendiconto dello Stato (secondo SEC 2010)		Ag.Fiscali, PCM, CdS, TAR, Cdc	Raccordo per il passaggio al conto economico di CN	Stima Comparto Stato (CN)
	Competenza	Cassa			
ENTRATE					
Imposte dirette	218.688	202.426	0	-397	202.029
Imposte indirette	160.585	142.797	0	33.263	176.060
Produzione vendibile e per uso proprio	22.098	21.887		-16.752	5.135
Trasferimenti da amministrazioni pubbliche	16.997	16.987	0	-11.204	5.783
Trasferimenti correnti diversi	39.965	11.764	0	678	12.442
Aiuti internazionali	0	0	0	180	180
Redditi da capitale	8.214	5.562	0	1.782	7.344
Contributi sociali figurativi	0	0	0	2.121	2.121
Totale entrate correnti	466.546	401.423	0	9.671	411.094
Ammortamento	357	357	0	-357	0
Imposte in conto capitale	1.195	1.195	0	71	1.266
Altri trasferimenti in conto capitale	5.952	5.953	0	2.882	8.835
Totale entrate in conto capitale	7.504	7.505	0	2.596	10.101
TOTALE ENTRATE	474.050	408.927	0	12.268	421.195
USCITE					
Redditi da lavoro dipendente	86.690	86.647	3.182	50	89.878
Consumi intermedi	12.139	11.145	1.693	4.585	17.423
Imposte Indirette	12.117	12.138	203	-7.415	4.927
Ammortamento	357	357	0	-357	0
Trasferimenti correnti ad enti pubblici	225.718	210.986	-5.426	11.783	217.343
Prestazioni sociali	6.083	739	0	9.462	10.201
Acquisti di beni e servizi da produttori market assimilabili a prestazioni sociali in natura	1.188	1.138	0	-411	727
Trasferimenti diversi a famiglie ed imprese ed istituzioni sociali private	3.027	3.124	124	-812	2.437
Contributi alla produzione	4.647	4.250	107	519	4.875
Aiuti internazionali	2.106	2.099	-1	-28	2.070
Risorse proprie della UE	15.370	15.436	0	-519	14.917
Interessi	81.073	80.992	0	-8.198	72.794
Premi di assicurazione	372	0	0	31	31
Totale uscite correnti	450.887	429.051	-118	8.690	437.623
Investimenti fissi lordi	5.841	5.604	937	5.926	12.467
Contributi agli investimenti ad enti pubblici	13.517	12.892	1.510	-7.903	6.499
Contributi a imprese, famiglie ed estero	13.024	11.222	-3	-3.762	7.457
Altri trasferimenti in conto capitale	8.377	4.002	-2.447	7.033	8.588
Totale uscite in conto capitale	40.759	33.720	-3	1.294	35.011
TOTALE USCITE	491.646	462.771	-121	9.984	472.634
INDEBITAMENTO NETTO	-17.596	-53.844	121	2.284	-51.439

Fonte: elaborazione RGS su dati di Rendiconto generale dello Stato

TAVOLA 4

CONTO ECONOMICO DELLO STATO 2012-2014

VOCI ECONOMICHE	2012	2013	2014	13/12	14/13	2012	2013	2014
ENTRATE	milioni di euro			Variazioni %		% Pil		
Imposte indirette	173.916	169.454	176.060	-2,6	3,9	10,8	10,5	10,9
Imposte dirette	204.681	205.671	202.029	0,5	-1,8	12,7	12,8	12,5
Contributi sociali	2.153	2.194	2.121	1,9	-3,3	0,1	0,1	0,1
Altre entrate correnti	26.090	29.534	30.884	13,2	4,6	1,6	1,8	1,9
Totale entrate correnti	406.840	406.853	411.094	0,0	1,0	25,2	25,3	25,4
Imposte in conto capitale	1.470	4.101	1.266	179,0	-69,1	0,1	0,3	0,1
Altre entrate in c/capitale	7.962	8.424	8.835	5,8	4,9	0,5	0,5	0,5
Totale entrate in conto capitale	9.432	12.525	10.101	32,8	-19,4	0,6	0,8	0,6
Totale entrate complessive	416.272	419.378	421.195	0,7	0,4	25,8	26,1	26,1
SPESE								
Redditi da lavoro dipendente	90.128	89.891	89.878	-0,3	0,0	5,6	5,6	5,6
Acquisto di beni e servizi prodotti da produttori market	644	589	727	-8,5	23,4	0,0	0,0	0,0
Consumi intermedi	15.125	16.974	17.423	12,2	2,6	0,9	1,1	1,1
Prestazioni sociali	3.962	4.141	10.201	4,5	146,3	0,2	0,3	0,6
Altre spese correnti	237.134	243.993	246.600	2,9	1,1	14,7	15,2	15,3
<i>di cui trasferimenti ad enti pubblici</i>	<i>207.970</i>	<i>213.282</i>	<i>217.343</i>	<i>2,6</i>	<i>1,9</i>	<i>12,9</i>	<i>13,3</i>	<i>13,4</i>
Spese correnti al netto interessi	346.993	355.588	364.829	2,5	2,6	21,5	22,1	22,6
Interessi passivi	80.938	75.221	72.794	-7,1	-3,2	5,0	4,7	4,5
Totale spese correnti	427.931	430.809	437.623	0,7	1,6	26,5	26,8	27,1
Investimenti fissi lordi e variazione delle scorte	13.983	12.089	12.467	-13,5	3,1	0,9	0,8	0,8
Contributi agli investimenti	22.272	18.819	13.956	-15,5	-25,8	1,4	1,2	0,9
Altri trasferimenti in c/capitale	5.135	4.100	8.588	-20,2	109,5	0,3	0,3	0,5
Totale spese in conto capitale	41.390	35.008	35.011	-15,4	0,0	2,6	2,2	2,2
Totale spese al netto interessi	388.383	390.596	399.840	0,6	2,4	24,0	24,3	24,7
Totale spese finali	469.321	465.817	472.634	-0,7	1,5	29,1	28,9	29,2
SALDI								
Saldo primario	27.889	28.782	21.355	3,2	-25,8	1,7	1,8	1,3
Saldo corrente	-21.091	-23.956	-26.529	13,6	10,7	-1,3	-1,5	-1,6
Indebitamento netto	-53.049	-46.439	-51.439	-12,5	10,8	-3,3	-2,9	-3,2
<i>Pil nominale</i>	<i>1.615.131</i>	<i>1.609.462</i>	<i>1.616.254</i>	<i>-0,4</i>	<i>0,4</i>			

Fonte: elaborazione Corte dei conti su dati ISTAT

TAVOLA 5

IMPEGNI LORDI PER CATEGORIE ECONOMICHE – 2013-2014

Categorie economiche	(milioni di euro)		
	2013	2014	var%
Redditi da lavoro dipendente	87.206	86.538	-0,8
Consumi intermedi	12.183	12.284	0,8
Imposte pagate sulla produzione	4.706	4.659	-1,0
Trasferimenti correnti ad amministrazioni pubbliche	243.493	250.612	2,9
Altri trasferimenti	29.342	35.264	20,2
Interessi passivi e redditi da capitale	81.869	81.073	-1,0
Poste correttive e compensative	50.483	54.182	7,3
Ammortamenti	300	357	18,9
Altre uscite correnti	1.253	1.225	-2,2
Spese correnti	510.835	526.195	3,0
Investimenti fissi lordi e acquisti di terreni	6.550	5.527	-15,6
Contributi agli investimenti	13.862	13.517	-2,5
Altri contributi	11.961	11.238	-6,0
Altri trasferimenti in conto capitale	11.838	9.620	-18,7
Spese in c/capitale (al netto delle attività finanziarie)	44.211	39.902	-9,7
Spese finali (al netto delle attività finanziarie)	555.046	566.097	2,0
Acquisizioni di attività finanziarie	26.964	36.928	37,0
Spese in c/capitale	71.175	76.830	7,9
Spese finali	582.010	603.025	3,6
Rimborso passività finanziarie	170.973	207.562	21,4
Spese complessive	752.983	810.587	7,7

Fonte: elaborazioni Corte dei conti su dati RGS

TAVOLA 6

SPESE PER IL PERSONALE – 2013-2014

	<i>(milioni di euro)</i>		
	2013	2014	var %
Retribuzioni lorde in denaro	57.860	56.897	-1,7
Stipendi	52.591	49.208	-6,4
Lavoro straordinario	1.427	1.473	3,2
Fondo unico di amministrazione	1.009	1.078	6,8
Incentivi per l'offerta formativa	17	17	-4,4
Altri compensi al personale	2.803	2.127	-24,1
Lavoro a tempo determinato	12	2.994	24.662,9
Retribuzioni in natura	749	813	8,6
Buoni pasto	112	108	-3,8
Mense	199	262	32,0
Vestiaro	72	73	1,5
Altre	366	370	1,1
Contributi sociali effettivi a carico del datore di lavoro	27.414	27.695	1,0
Contributi sociali effettivi a carico del datore di lavoro	27.414	27.695	1,0
Competenze accessorie	0	0	-100,0
Fondo unico di amministrazione	0	0	
Contributi sociali figurativi a carico del datore di lavoro	1.184	1.133	-4,3
Contributi sociali figurativi a carico del datore di lavoro	1.184	1.133	-4,3
Totale redditi da lavoro dipendente	87.206	86.538	-0,8
Imposte pagate sulla produzione	4.706	4.659	-1,0
Totale spese per il personale	91.912	91.197	-0,8

Fonte: elaborazioni Corte dei conti su dati RGS

TAVOLA 7

SPESE PER CONSUMI INTERMEDI – 2013-2014

	<i>(milioni di euro)</i>		
	2013	2014	Var %
Beni di consumo	1.052	1.318	25,3
Pubblicazioni periodiche	15	13	-14,5
Armi e materiale bellico per usi militari	192	144	-25,1
Acquisto di beni	1.260	1.475	17,1
Noleggi, locazioni e leasing operativo	799	795	-0,5
Manutenzione ordinaria e riparazioni	1.209	1.139	-5,7
Utenze, servizi ausiliari, spese di pulizia	905	807	-10,8
Spese postali e valori bollati	74	59	-21,2
Corsi di formazione	161	154	-4,1
Spese per accertamenti sanitari resi necessari dall'attività lavorativa	57	61	5,6
Spese di rappresentanza, relazioni pubbliche, convegni e mostre, pubblicità	40	45	12,8
Commissioni, comitati, consigli	140	146	4,0
Compensi per incarichi continuativi	160	147	-8,2
Studi, consulenze, indagini	76	71	-6,9
Aggi di riscossione	3.079	3.108	0,9
Commissioni su titoli	766	709	-7,4
Indennità di missione e rimborsi spese viaggi	287	286	-0,1
Altri servizi	2.997	3.149	5,1
Canoni fip	172	132	-23,3
Acquisto di servizi effettivi	10.923	10.809	-1,0
Fitti figurativi	0	0	
Acquisto di servizi figurativi	0	0	
Consumi intermedi	12.183	12.284	0,8

Fonte: elaborazioni Corte dei conti su dati RGS

TAVOLA 8

SPESA FINALE: IMPEGNI LORDI PER MISSIONI – 2014

Missione	(milioni di euro)	
	2014	Val % cumulati
003.Relazioni finanziarie con le autonomie territoriali	130.168	21,6
025.Politiche previdenziali	92.998	37,0
034.Debito pubblico	81.080	50,5
029.Politiche economico-finanziarie e di bilancio	79.413	63,6
022.Istruzione scolastica	42.304	70,6
024.Diritti sociali, politiche sociali e famiglia	33.343	76,2
004.L'Italia in Europa e nel mondo	25.795	80,4
005.Difesa e sicurezza del territorio	20.771	83,9
013.Diritto alla mobilità	12.461	86,0
007.Ordine pubblico e sicurezza	10.800	87,7
026.Politiche per il lavoro	10.066	89,4
028.Sviluppo e riequilibrio territoriale	5.388	90,3
006.Giustizia	7.857	91,6
023.Istruzione universitaria	7.847	92,9
011.Competitività e sviluppo delle imprese	11.815	94,9
008.Soccorso civile	5.041	95,7
014.Infrastrutture pubbliche e logistica	5.087	96,6
017.Ricerca e innovazione	3.121	97,1
001.Organi costituzionali, a rilevanza costituzionale e Presidenza del Consiglio dei ministri	2.778	97,5
032.Servizi istituzionali e generali delle amministrazioni pubbliche	1.637	97,8
027.Immigrazione, accoglienza e garanzia dei diritti	2.384	98,2
021.Tutela e valorizzazione dei beni e attività culturali e paesaggistici	1.567	98,5
033.Fondi da ripartire	2.181	98,8
009.Agricoltura, politiche agroalimentari e pesca	931	99,0
015.Comunicazioni	1.414	99,2
020.Tutela della salute	1.039	99,4
018.Sviluppo sostenibile e tutela del territorio e dell'ambiente	989	99,5
030.Giovani e sport	698	99,7
019.Casa e assetto urbanistico	830	99,8
002.Amministrazione generale e supporto alla rappresentanza generale di Governo e dello Stato sul territorio	547	99,9
016.Commercio internazionale ed internazionalizzazione del sistema produttivo	162	99,9
012.Regolazione dei mercati	27	99,9
031.Turismo	199	100,0
010.Energia e diversificazione delle fonti energetiche	287	100,0
Spese finali	603.025	

Fonte: elaborazioni Corte dei conti su dati RGS

TAVOLA 9

ACCERTAMENTI PER CATEGORIE ECONOMICHE - 2013-2014

<i>(milioni in euro)</i>			
categoria	2013	2014	var %
Imposte sul patrimonio e sul reddito	252.634	244.865	-3,1
Tasse ed imposte sugli affari	154.769	158.266	2,3
Imposte sulla produzione, sui consumi e dogane	36.137	35.465	-1,9
Monopoli	10.375	10.370	-0,1
Lotto, lotterie ed altre attività di giuoco	10.969	11.287	2,9
Entrate tributarie	464.884	460.253	-1,0
Proventi speciali	677	721	6,4
Proventi di servizi pubblici minori	27.093	25.293	-6,6
Proventi dei beni dello stato	413	419	1,7
Prodotti netti di aziende autonome ed utili di gestioni	2.249	1.952	-13,2
Interessi su anticipazioni e crediti vari del tesoro	4.704	5.843	24,2
Ricuperi, rimborsi e contributi	48.415	47.872	-1,1
Partite che si compensano nella spesa	2.115	2.288	8,2
Entrate extra-tributarie	85.665	84.387	-1,5
Entrate correnti	550.550	544.641	-1,1
Vendita di beni ed affrancazione di canoni	1.658	3.503	111,3
Ammortamento di beni patrimoniali	300	357	18,9
Rimborso di anticipazioni e di crediti vari del tesoro	1.484	1.686	13,6
Entrate da alienazioni ed ammortamento di beni patrimoniali e riscossione di crediti	3.442	5.546	61,1
Entrate finali	553.992	550.187	-0,7
Entrate finali (al netto delle anticipazioni e di crediti)	552.507	548.501	-0,7
Accensione di prestiti	264.847	289.973	9,5
Totale entrate complessive	818.839	840.160	2,6

Fonte: elaborazioni Corte dei conti su dati RGS

TAVOLA 10

CONTO DEL PATRIMONIO 2009-2014

<i>(miliardi)</i>						
Anno	Attività	Scostamento su anno precedente (%)	Passività	Scostamento su anno precedente (%)	Eccedenza passività	Scostamento su anno precedente (%)
2009	786	-	2.212	-	1.426	-
2010	836	6,4	2.280	3,1	1.444	1,3
2011	821	-1,8	2.344	2,8	1.523	5,5
2012	980	19,4	2.513	7,2	1.534	0,7
2013	999	1,9	2.561	1,9	1.562	1,8
2014	969	-3,0	2.660	3,9	1.692	8,3

Fonte: elaborazioni Corte dei conti su dati MEF-RGS

TAVOLA 11

LA SPESA FINALE PER AMMINISTRAZIONE — 2013-2014

(milioni di euro)

Amministrazione	Stanziamenti definitivi di competenza				Impegni Lordi				Pagamenti totali			
	2013	2014	% var.	% comp.	2013	2014	% var.	% comp.	2013	2014	% var.	% comp.
Ministero dell'economia e delle finanze	344.422	365.981	6,3	59,0	326.986	349.983	7,0	58,0	317.609	318.280	0,2	56,5
Ministero dello sviluppo economico	13.358	11.485	-14,0	1,9	13.328	10.864	-18,5	1,8	7.887	6.598	-16,3	1,2
Ministero del lavoro e delle politiche sociali	111.694	117.859	5,5	19,0	111.576	117.796	5,6	19,5	109.824	112.971	2,9	20,1
Ministero della giustizia	8.012	7.890	-1,5	1,3	7.830	7.703	-1,6	1,3	7.800	7.557	-3,1	1,3
Ministero degli affari esteri e della cooperazione internazionale	2.092	2.054	-1,9	0,3	1.967	1.958	-0,5	0,3	1.848	1.909	3,3	0,3
Ministero dell'istruzione, dell'università e della ricerca	52.999	52.793	-0,4	8,5	53.319	52.627	-1,3	8,7	52.661	52.329	-0,6	9,3
Ministero dell'interno	26.094	22.203	-14,9	3,6	25.853	21.906	-15,3	3,6	23.849	24.788	3,9	4,4
Ministero dell'ambiente e della tutela del territorio e del mare	650	885	36,2	0,1	630	864	37,1	0,1	699	627	-10,4	0,1
Ministero delle infrastrutture e dei trasporti	13.811	13.768	-0,3	2,2	13.703	13.582	-0,9	2,3	12.065	12.197	1,1	2,2
Ministero della difesa	22.192	21.052	-5,1	3,4	22.169	21.027	-5,2	3,5	22.076	21.519	-2,5	3,8
Ministero delle politiche agricole alimentari e forestali	1.546	1.350	-12,6	0,2	1.525	1.321	-13,4	0,2	1.428	1.300	-9,0	0,2
Ministero per i beni e le attività culturali e del turismo	1.658	1.901	14,7	0,3	1.620	1.843	13,7	0,3	1.574	1.640	4,2	0,3
Ministero della salute	1.517	1.549	2,1	0,2	1.505	1.549	3,0	0,3	1.292	1.401	8,4	0,2
Totale	600.043	620.769	3,5	100,0	582.010	603.025	3,6	100,0	560.612	563.115	0,4	100,0

Fonte: elaborazioni Corte dei conti su dati RGS

€ 22,80



170140006060