

SENATO DELLA REPUBBLICA

VIII LEGISLATURA

(N. 2230-7)

ANNESSO 24

DISEGNO DI LEGGE

*approvato dalla Camera dei deputati nella seduta del 30 marzo 1983
con le modificazioni derivanti dalle Note di variazioni presentate dal
Ministro del tesoro (Goria) di concerto col Ministro del bilancio e della
programmazione economica (Bodrato) (V. Stampati Camera nn. 3630-bis,
3630-ter e 3630-quater)*

(V. Stampato Camera n. 3630)

**presentato dal Ministro del Tesoro
(ANDREATTA)**

**di concerto col Ministro del Bilancio e della Programmazione Economica
(LA MALFA)**

*Trasmesso dal Presidente della Camera dei deputati alla Presidenza
il 30 marzo 1983*

**Bilancio di previsione dello Stato per l'anno finanziario 1983
e bilancio pluriennale per il triennio 1983-1985**

TABELLA n. 7

Stato di previsione del Ministero della pubblica istruzione

ANNESSO N. 24

CONTO CONSUNTIVO

ENTE NAZIONALE ASSISTENZA MAGISTRALE (ENAM)

ESERCIZIO FINANZIARIO 1981

ANNESSO N. 24

**allo stato di previsione del Ministero della pubblica istruzione
per l'anno finanziario 1983**

CONTO CONSUNTIVO

ENTE NAZIONALE ASSISTENZA MAGISTRALE (ENAM)

ESERCIZIO FINANZIARIO 1981

BILANCIO CONSUNTIVO ESERCIZIO 1981

ENTRATE - SPESE

CODICE	CAP.	OGGETTO DELL'ENTRATA	Accertamenti esercizio precedente	GESTIONE COM	
				Previsioni approva	
				Iniziali	Variazioni
		<u>TITOLO I°</u>			
		<u>ENTRATE CONTRIBUTIVE</u>			
		<u>Cat. 1°</u>			
		Aliquote contributive a carico degli iscritti			
10102	2	Contributi a carico degli iscritti	13.465.366.970	12.975.800.000	+ 2.473.700.000
		Totale Categoria 1°	13.465.366.970	12.975.800.000	2.473.700.000
		<u>Cat. 2°</u>			
		Quote di partecipazione degli iscritti all'onere di specifiche gestioni:			
10204	4	Integrazione rette presso le case di Soggiorno estivo	546.254.047	550.000.000	+ 100.000.000
10205	5	Integrazione rette presso la casa di Soggiorno permanente	180.140.633	189.000.000	—
102061	6(1)	Tassa di ammissione iscritti Cassa Mutua Piccolo Credito	—	2.000.000	—
		Totale Categoria 2°	726.394.680	741.000.000	100.000.000
		TOTALE TITOLO I°	14.191.761.650	13.716.800.000	2.573.700.000
		<u>TITOLO II°</u>			
		<u>ENTRATE DERIVANTI DA TRASFERIMENTI CORRENTI</u>			
		<u>Cat. 3°</u>			
		Trasferimenti da parte dello Stato	—	—	—
		Totale Categoria 3°	—	—	—

(1) E' un capitolo di nuova istituzione in relazione al D.P.R. 18.2.79 n. 696 e alla nota del

PETENZA ESERCIZIO 1981					
te	Somme accertate			Differenze rispetto alle previsioni	Differenze rispetto all'esercizio precedente
	Definitive	Riscosse	Rimaste da riscuotere		
15.449.500.000	7.145.815.379	8.303.684.621	15.449.500.000	---	+ 1.984.133.030
15.449.500.000	7.145.815.379	8.303.684.621	15.449.500.000	---	+ 1.984.133.030
650.000.000	695.284.112	3.916.140	699.200.252	+ 49.200.252	+ 152.946.205
189.000.000	174.905.404	42.298.930	217.204.334	+ 28.204.334	+ 37.063.701
(1) 2.000.000	1.702.200	98.000	1.800.200	- 199.800	---
841.000.000	871.891.716	46.313.070	918.204.786	77.204.786	191.810.106
16.290.500.000	8.017.707.095	8.349.997.691	16.367.704.786	+ 77.204.786	2.175.943.136

CODICE	CAP.	OGGETTO DELL'ENTRATA	GESTIONE RESIDU	
			Residui all'inizio dell'esercizio	RISCOSSIONI
		<u>TITOLO I°</u>		
		<u>ENTRATE CONTRIBUTIVE</u>		
		<u>Cat. 1°</u>		
		Aliquote contributive a carico degli iscritti		
10102	2	Contributi a carico degli iscritti	12.855.531.188	12.855.531.188
		Totale Categoria 1°	12.855.531.188	12.855.531.188
		<u>Cat. 2°</u>		
		Quote di partecipazione degli iscritti all'onere di specifiche gestioni:		
10204	4	Integrazione rette presso le case di Soggiorno estivo	276.000	276.000
10205	5	Integrazione rette presso la casa di Soggiorno permanente	45.969.334	45.969.334
102061	6(1)	Tassa di ammissione iscritti Cassa Mutua Piccolo Credito	266.800	266.800
		Totale Categoria 2°	46.512.134	46.512.134
		TOTALE TITOLO I°	12.902.043.322	12.902.043.322
		<u>TITOLO II°</u>		
		<u>ENTRATE DERIVANTI DA TRASFERIMENTI CORRENTI</u>		
		<u>Cat. 3°</u>		
		Trasferimenti da parte dello Stato		
		Totale Categoria 3°		

I A T T I V I			TOTALE delle riscossioni	TOTALE Residui attivi al termine dell'esercizio
Rimasti da riscuotere	TOTALI	Variazioni		
—	12.855.531.188	—	20.001.346.567	8.303.684.621
—	12.855.531.188	—	20.001.346.567	8.303.684.621
—	276.000	—	695.560.112	3.916.140
—	45.969.334	—	220.874.738	42.298.930
—	266.800	—	1.969.000	98.000
—	46.512.134	—	918.403.850	46.313.070
—	12.902.043.322	—	20.919.750.417	8.349.997.691
—	—	—	—	—

CODICE	CAP.	OGGETTO DELL'ENTRATA	Accertamenti esercizio precedente	GESTIONE COMP	
				Previsioni app	
				Iniziali	Variazioni
		<u>CATEG. 4</u>			
		Trasferimento da parte delle Re- gioni	-	-	-
		Totale Cat. 4	-	-	-
		<u>CATEG. 5</u>			
		Trasferimenti da parte dei Comuni e delle province	-	-	-
		Totale Cat. 5	-	-	-
		<u>CATEG. 6</u>			
		Trasferimenti da parte di altri Enti del settore Pubblico	-	-	-
		Totale Cat. 6	-	-	-
		Totale Titolo II°	-	-	-
		<u>TITOLO III°</u> -----			
		<u>ALTRE ENTRATE</u>			
		<u>CATEG. 7</u>			
		Entrate derivanti dalla vendita di beni e dalla prestazione di servizi			
30D6	7	Realizzati per cessione materiali fuori uso	-	-	-
		Totale Cat.7	-	-	-
		<u>CATEG. 8</u>			
3808	8	Redditi e proventi patrimoniali Affitti di immobili	-	-	-
3809	9	Interessi e premi su titoli a reddi to fisso	144.146	60.144.825	-
3810	10	Interessi attivi su prestiti a bre- ve termine, depositi e conti correnti	319.377.404	465.000.000	+ 200.000.000
		Totale Cat. 8	319.521.550	525.144.825	200.000.000

ETENZA ESERCIZIO 1981					
rovate	Somme accertate			Differenze	Differenze
Definitive	Riscosse	Rimaste da riscuotere	Totali Accertamento	rispetto alle previsioni	rispetto all'esercizio precedente
-	-	-	-	-	-
-	-	-	-	-	-
-	-	-	-	-	-
-	-	-	-	-	-
-	-	-	-	-	-
-	-	-	-	-	-
-	-	-	-	-	-
-	-	-	-	-	-
-	800.000	-	800.000	+ 800.000	800.000
-	800.000	-	800.000	+ 800.000	800.000
-	-	-	-	-	-
60.144.825 665.000.000	10.087.312 125.876.160	- 862.888.584	10.087.312 988.764.744	- 50.057.513 323.764.744	+ 9.943.166 669.387.340
725.144.825	135.963.472	862.888.584	998.852.056	+ 273.707.231	679.330.506

CODICE	CAP.	OGGETTO DELL'ENTRATA	GESTIONE RESIDUI	
			Residui all'inizio dell'esercizio	ELIMINAZIONI
		<u>CATEG. 4</u> Trasferimento da parte delle Regioni	-	-
		Totale Cat. 4	-	-
		<u>CATEG. 5</u> Trasferimenti da parte dei Comuni e delle provincie	-	-
		Totale Cat. 5	-	-
		<u>CATEG. 6</u> Trasferimenti da parte di altri Enti del settore Pubblico	-	-
		Totale Cat. 6	-	-
		Totale Titolo II°	-	-
		<u>TITOLO III°</u> *****		
		<u>ALTRE ENTRATE</u>		
		<u>CATEG. 7</u> Entrate derivanti dalla vendita di beni e dalla prestazione di servizi		
3006	7	Realizzati per cessione materiali fuori uso	-	-
		Totale Cat.7	-	-
		<u>CATEG.8</u> Redditi e proventi patrimoniali Affitti di immobili	2.000.000	1.000.000
3808	8			
3809	9	Interessi e premi su titoli a reddito fisso	-	-
3810	10	Interessi attivi su prestiti a breve termine, depositi e conti correnti	336.022.175	336.022.175
		Totale Cat. 8	338.022.175	337.022.175

ATTIVI			TOTALE delle riscossioni	TOTALE residui attivi al termine del- l'esercizio
Rimasti da riscontare	TOTALI	Variazioni		
-	-	-	-	-
-	-	-	-	-
-	-	-	-	-
-	-	-	-	-
-	-	-	-	-
-	-	-	-	-
-	-	-	-	-
-	-	-	800.000	-
-	-	-	800.000	-
1.000.000	2.000.000	-	11.087.312	1.000.000
-	-	-	-	-
-	336.022.175	-	461.898.335	862.888.584
1.000.000	338.022.175	-	472.985.647	863.888.584

CODICE	CAP.	OGGETTO DELL'ENTRATA	Accertamenti esercizio precedente	G E S T I O N E	
				Previsioni approvate	
				Iniziali	Variazioni
		<u>Categoria 9°</u>			
		Poste Correttive e Compensative di Spese Correnti			
309121	(1)	Recuperi e rimborsi diversi da Cas- sa Mutua, spese Amm.ne e tasse d'ammissione (Cap. che si sopprime)	---	---	---
309131	13	Diversi (Spese Amm.ne, Cassa Mutua, trattenute per richiesta prestito)	12.941.390	20.000.000	+ 25.000.000
		Totale Categoria 9°	12.941.390	20.000.000	25.000.000
		<u>Categoria 10°</u>			
		Entrate non classificabili in altre voci			
31014	14	Entrate eventuali (Sost. Cap. 34)	---	25.000.000	- 22.000.000
	15	Entrate per trattenuta: "Fondo garan- zia"	---	10.000.000	5.000.000
	16	Entrate per contributi rimborsabili da Cassa Mutua	---	10.000.000	4.000.000
		Totale Categoria 10°		45.000.000	- 13.000.000
		TOTALE TITOLO III°	332.462.940	590.144.825	212.000.000
		TOTALE ENTRATE CORRENTI	14.524.224.590	14.306.944.825	2.785.700.000
		<u>TITOLO IV</u>			
		<u>Entrate per alienazione di beni patrimoniali e riscossioni crediti</u>			
		<u>Cat. 11°</u>			
		Alienazione di immobili e diritti reali	---	---	---
		Totale Categoria 11°	---	---	---
		1) Il Capitolo 12 si sopprime perchè la gestione della Cassa Mutua è stata incorporata			

COMPETENZA ESERCIZIO 1981

Definitive	Somme accertate			Differenze rispetto alle previsioni	Differenze rispetto all'esercizio precedente
	Riscosse	Rimaste da riscuotere	Totali accertamento		
—	—	—	—	—	—
45.000.000	56.320.143	3.482.700	59.802.843	14.802.843	+ 46.861.453
45.000.000	56.320.143	3.482.700	59.802.843	14.802.843	46.861.453
3.000.000	2.816.810	—	2.816.810	- 183.190	+ 2.816.810
15.000.000	15.734.520	1.160.400	16.894.920	1.894.920	+ 16.894.920
14.000.000	15.218.800	882.000	16.100.800	2.100.800	+ 16.100.000
32.000.000	33.770.130	2.042.400	35.812.530	3.812.530	35.812.530
802.144.825	226.853.745	868.413.684	1.095.267.429	293.122.604	762.804.489
17.092.644.825	8.244.560.840	9.218.411.375	17.462.972.215	370.327.390	2.938.747.625
—	—	—	—	—	—
—	—	—	—	—	—
ta in quella dell Ente;					

CODICE	CAP.	OGGETTO DELL'ENTRATA	GESTIONE RESIDUI	
			Residui all'inizio dell'esercizio	RISCOSSIONI
		<u>Categoria 9°</u>		
		Poste Correttive e Compensative di Spese Correnti		
309121	(1)	Recuperi e rimborsi diversi da Cassa Mutua, spese Amm.ne e tasse d'ammissione (Cap. che si sopprime)	—	—
309131	13	Diversi (Spese Amm.ne, Cassa Mutua, trattenute per richiesta prestito)	7.310.755	6.714.260
		Totale Categoria 9°	7.310.755	6.714.260
		<u>Categoria 10°</u>		
		Entrate non classificabili in altre voci		
31014	14	Entrate eventuali (Sost. Cap. 34)	9.299.150	8.500.000
	15	Entrate per trattenuta: "Fondo garanzia"	2.211.920	2.211.920
	16	Entrate per contributi rimborsabili da Cassa Mutua	2.401.000	2.401.000
		Totale Categoria 10°	13.912.070	13.112.920
		TOTALE TITOLO III°	359.245.000	356.849.355
		TOTALE ENTRATE CORRENTI	13.261.288.322	13.258.892.677
		<u>TITOLO IV</u>		
		<u>Entrate per alienazione di beni patrimoniali e riscossioni crediti</u>		
		<u>Cat. 11°</u>		
		Alienazione di immobili e diritti reali	—	—
		Totale Categoria 11°		



I A T T I V I			TOTALE delle riscossioni	TOTALE residui attivi al termine dell'esercizio
Rimasti da riscuotere	TOTALI	Variazioni		
---	---	---	---	---
---	6.714.260	- 596.495	63.034.403	3.482.700
---	6.714.260	- 596.495	63.034.403	3.482.700
799.150	9.299.150	---	11.316.810	799.150
---	2.211.920	---	17.946.440	1.160.400
---	2.401.000	---	17.619.800	882.000
799.150	13.912.070	---	46.883.050	2.841.550
1.799.150	358.648.505	- 596.495	583.703.100	870.212.834
1.799.150	13.260.691.827	- 596.495	21.503.453.517	9.220.210.525
---	---	---	---	---
---	---	---	---	---



CODICE	CAP.	OGGETTO DELL'ENTRATA	Accertamenti esercizio precedente	GESTIONE COMPETENTE	
				Previsioni approvate	
				Iniziali	Variations
		<u>CATEGORIA 12</u>			
		Alienazione di immobilizzazione tecnica	400.000		
		Totale Categoria 12	400.000	-	-
		<u>CATEGORIA 13</u>			
		Realizzo di valori mobiliari			
4819	19	Realizzati di titoli emessi o garan- titi dallo Stato		205.000	
		Totale Categoria 13		205.000	
		<u>CATEGORIA 14</u>			
		Riscossioni di crediti			
4142	22	Prelevamenti da depositi bancari vincolati (ENAM e Cassa Mutua)	74.961.982	40.000.000	
414231		Diversi (capitolo che si sopprime)	-	-	-
414251	23	Riscossioni di rate prestiti ge- stione Cassa Mutua	1.413.288.700	1.500.000.000	
41426	24	Ritiri depositi a cauzione presso tersi		-	-
	25	Riscossione crediti diversi	47.566.457	70.000.000	
41431		Rimborso di anticipazioni da parte della Cassa Mutua di piccolo pra- stato (Capitolo che si sopprime)	-	-	-
		Totale Categoria 14	1.535.817.139	1.610.000.000	
		TOTALE TITOLO IV*	1.536.217.139	1.610.205.000	



FINZA ESERCIZIO 1981					
Definitive	Somme accertate			Differenze rispetto alle previsioni	Differenze rispetto all'esercizio precedente
	Riscosse	Rimaste da riscuotere	Totali accertamento		
					400.000
"	"	"	"	"	400.000
205.000				205.000	"
205.000	"	"	"	205.000	"
40.000.000	8.852.650	1.668.879	10.521.529	29.478.471	64.440.453
"	"	"	"	"	"
1.500.000.000	1.003.027.322	276.437.623	1.279.464.945	220.535.055	133.823.755
"	"	"	"	"	"
70.000.000	7.620.560	64.725.460	72.346.020	2.346.020	24.779.563
"	"	"	"	"	"
1.610.000.000	1.019.500.532	342.831.962	1.362.332.494	247.667.506	173.884.645
1.610.205.000	1.019.500.532	342.831.962	1.362.332.494	247.872.506	173.884.645

CODICE	CAP.	OGGETTO DELL'ENTRATA	GESTIONE RESIDU	
			Residui all'inizio dell'esercizio	t t - RISCOSSIONI
		<u>CATEGORIA 12</u>		
		Alienazione di immobilizzazione tecnica		
		Totale Categoria 12	=	=
		<u>CATEGORIA 13</u>		
		Realizzo di valori mobiliari		
4119	19	Realizzi di titoli emessi o garan- titi dallo Stato	=	=
		Totale Categoria 13	=	=
		<u>CATEGORIA 14</u>		
		Riscossioni di crediti		
4142	22	Prelevamenti da depositi bancari vincolati (ENAM e Cassa Mutua)	2.105.536	2.105.536
414231		Diversi (capitolo che si sopprime)	=	=
414251	23	Riscossioni di rate prestiti ge- stione Cassa Mutua	164.668.260	164.668.260
41426	24	Ritiri depositi a cauzione presso terzi	=	=
41427	25	Riscossione crediti diversi	4.385.617	=
41431		Rimborso di anticipazioni da parte della Cassa Mutua di piccolo pre- stito (Capitolo che si sopprime)	=	=
		Totale Categoria 14	171.159.413	166.773.796
		TOTALE TITOLO IV°	171.159.413	166.773.796

I A T T I V I			TOTALE delle riscossioni	TOTALE residui attivi al termine dell'esercizio
Rimasti da riscuotere	TOTALI	Variazioni		
"	"	"	"	"
"	"	"	"	"
"	"	"	"	"
"	2.105.536	"	10.958.186	1.668.879
"	"	"	"	"
"	164.668.260	"	1.167.695.582	276.437.523
"	"	"	"	"
4.385.617	4.385.617	"	7.620.560	69.111.077
"	"	"	"	"
4.385.617	171.159.413	"	1.186.274.328	347.217.579
4.385.617	171.159.413	"	1.186.274.328	347.217.579
				 IL DIRETTORE GENERALE (D. L. 11/11/1971)

CODICE	CAP.	OGGETTO DELL'ENTRATA	Accertamenti esercizio precedente	GESTIONE CO	
				Previsioni approvate	
				Iniziali	Variazioni
		<u>TITOLO V°</u>			
		<u>Entrate derivanti da trasferimenti in Conto Capitale</u>			
		<u>Categoria 15°</u>			
		Trasferimento dallo Stato	---	---	---
		Totale Cat. 15°	---	---	---
		<u>Categoria 16°</u>			
		Trasferimenti delle Regioni	---	---	---
		Totale Cat. 16°	---	---	---
		<u>Categoria 17°</u>			
		Trasferimenti da Comuni e Provincie	---	---	---
		Totale Cat. 17°	---	---	---
		<u>Categoria 18°</u>			
		Trasferimenti da altri Enti del Settore pubblico	---	---	---
		Totale Cat. 18°	---	---	---
		TOTALE TITOLO V°	---	---	---

CODICE	CAP.	OGGETTO DELL'ENTRATA	GESTIONE RESI	
			Residui all'inizio dell'esercizio	RISCOSSI
		TITOLO V°		
		<u>Entrate derivanti da trasferimenti in Conto Capitale</u>		
		<u>Categoria 15°</u>		
		Trasferimento dallo Stato	---	---
		Totale Cat. 15°	---	---
		<u>Categoria 16°</u>		
		Trasferimenti delle Regioni	---	---
		Totale Cat. 16°	---	---
		<u>Categoria 17°</u>		
		Trasferimenti da Comuni e Provincie	---	---
		Totale Cat. 17°	---	---
		<u>Categoria 18°</u>		
		Trasferimenti da altri Enti del Settore pubblico	---	---
		Totale Cat. 18°	---	---
		TOTALE TITOLO V°	---	---

DUI ATTIVI			TOTALE delle riscossioni	TOTALE residui atti vi al termine dell'eserci- zio
Rimasti da riscuotere	TOTALI	Variazioni		
				

CODICE	CAP.	OGGETTO DELL'ENTRATE	Impegni esercizio precedente	GESTIONE COM	
				Previsioni approvate	
				Iniziali	Variazioni
		TITOLO VI°			
		<u>Accensione di prestiti</u>			
		<u>Cat. 19°</u>			
		Assunzione di Mutui	---	---	---
		Totale Cat. 19°	---	---	---
		<u>Cat. 20°</u>			
62034	(1)	Contrazione debiti diversi (Cap. da sopprimere)	---	---	---
		Totale Cat. 20°	---	---	---
		<u>Cat. 21°</u>			
		Emissione di obbligazioni	---	---	---
		Totale Cat. 21	---	---	---
		TOTALE TITOLO VI	---	---	---
		TITOLO VII°			
		<u>Partite di Giro</u>			
		<u>Cat. 22°</u>			
		Entrate aventi natura di partite di giro			
	36	Ritenute erariali	193.377.466	230.000.000	10.000.000
	37	Ritenute previdenziali e assistenz.	152.402.614	160.000.000	10.000.000
	38	Trattenute per conto di terzi	6.594.715	13.000.000	- 6.000.000
	39	Rimborso di somme pagate per conto di terzi	---	---	---
	40	Ritenute diverse	---	---	---
	41	Partite in sospeso	6.864.228	10.000.000	---
		Totale Cat. 22°	359.239.023	413.000.000	14.000.000
		TOTALE TITOLO VII	359.239.023	413.000.000	14.000.000
		TOTALE GENERALE ENTRATE	16.419.680.752	16.330.149.825	2.799.700.000

I P E T E N Z A 1981					
Definitive	Somme accertate			Differenze rispetto alle previsioni	Differenze rispetto all'esercizio precedente
	Riscosse	Rimaste da riscuotere	Totale accertamento		
---	---	---	---	---	---
---	---	---	---	---	---
---	---	---	---	---	---
---	---	---	---	---	---
---	---	---	---	---	---
---	---	---	---	---	---
240.000.000	218.384.810	531.326	218.916.136	- 21.176.844	+ 25.445.690
170.000.000	189.036.610	453.540	189.490.150	+ 19.490.150	+ 37.087.536
7.000.000	5.725.006	---	5.725.006	- 1.274.994	- 869.709
---	---	---	---	---	---
---	---	---	---	---	---
10.000.000	200.000	6.562.245	6.762.245	- 3.237.755	- 101.983
427.000.000	413.346.426	7.547.111	420.893.537	- 6.199.443	- 61.561.534
427.000.000	413.346.426	7.547.111	420.893.537	- 6.199.443	- 61.561.534
19.129.849.825	9.677.407.798	9.568.790.448	19.246.198.246	+ 116.370.471	2.826.539.544

CODICE	CAP.	OGGETTO DELL'ENTRATE	GESTIONE RES	
			Residui all'inizio dell'esercizio	RISCOSSI
		TITOLO VI° <u>*****</u>		
		<u>Accensione di prestiti</u>		
		<u>Cat. 19°</u>		
		Assunzione di Mutui	---	---
		Totale Cat. 19°	---	---
		<u>Cat. 20°</u>		
62034	(1)	Contrazione debiti diversi (Cap. da sopprimere)	---	---
		Totale Cat. 20°	---	---
		<u>Cat. 21°</u>		
		Emissione di obbligazioni	---	---
		Totale Cat. 21	---	---
		TOTALE TITOLO VI	---	---
		TITOLO VII° <u>*****</u>		
		<u>Partite di Giro</u>		
		<u>Cat. 22°</u>		
		Entrate aventi natura di partite di giro		
	36	Ritenute erariali	302.709	210.141
	37	Ritenute previdenziali e assistenz.	145.558	145.558
	38	Trattenute per conto di terzi	---	---
	39	Rimborso di somme pagate per conto di terzi	---	---
	40	Ritenute diverse	---	---
	41	Partite in sospeso	659.495	659.495
		Totale Cat. 22°	1.107.762	1.015.194
		TOTALE TITOLO VII	1.107.762	1.015.194
		TOTALE GENERALE ENTRATE	13.433.555.497	13.426.681.667

I D U I A T T I V I			TOTALE delle riscossioni	TOTALE residui atti vi al termine dell'eserci- zio
Rimasti da riscuotere	TOTALI	Variazioni		
---	---	---	---	---
---	---	---	---	---
---	---	---	---	---
---	---	---	---	---
---	---	---	---	---
---	---	---	---	---
---	---	---	---	---
---	---	---	---	---
---	210.141	- 92.568	218.594.951	531.326
---	145.558	---	189.182.168	453.540
---	---	---	5.725.006	---
---	---	---	---	---
---	---	---	---	---
---	659.495	---	859.495	6.562.245
---	1.015.194	- 92.568	414.361.620	7.547.111
---	1.015.194	- 92.568	414.361.620	7.547.111
6.184.767	134.328.866.434	- 689.063	23.104.089.465	9.574.975.215




IL DIRETTORE GENERALE
(Dr. FILIPPETTI)

CODICE	CAP.	OGGETTO DELLA SPESA	Impegni esercizio precedente	GESTIONE COM	
				Previsioni approvate	
				Iniziali	Variazioni
		TITOLO I°			
		<u>Spese correnti</u>			
		<u>CATEG. 1°</u>			
		Spese per gli Organi dell'ENTE			
10101	1	Assegni e indennità alla Presidenza	14.092.292	20.000.000	-
10102	2	Compensi indennità e rimborsi ai Componenti gli Organi Collegiali di Amministrazione.	23.490.913	30.000.000	-
10103	3	Compensi indennità e rimborsi ai Componenti il Collegio dei Sindaci (revisori)	9.688.655	12.000.000	
		Totale Cat. 1	47.280.860	62.000.000	
		<u>CATEG. 2°</u>			
		Oneri per il personale in attività di servizio			
10204	4	Stipendi ed altri assegni fissi al personale	675.963.890	770.000.000	30.000.000
10205	5	Compensi per lavoro straordinario	54.673.212	70.000.000	10.000.000
10206	6	Indennità e rimborso spese trasporto per missioni.	6.106.899	8.000.000	3.000.000
10207	7	Indennità e rimborso spese di trasporto per trasferimenti	-	1.000.000	- 1.000.000
10208	8	Oneri previdenziali e assistenziali a carico ENTE	229.353.146	250.000.000	
	9	Altri oneri sociali (1)	-	-	-
10210	10	Corsi per il personale a partecipazione alle spese per corsi indetti da Enti, Istit. e Amm. varie	-	3.000.000	
		Totale Cat. 2°	966.097.147	1.102.000.000	42.000.000
		(1) Con la delibera n°34 del 29/4/81 - lo stanionamento di questo Capitolo è Cap. 85 - Accantonamento al Fondo liq ^u			

PETENZA ESERCIZIO 1981

Definitive	Somme impegnate			Differenze rispetto alle previsioni	Differenze rispetto all'esercizio precedente
	Pagate	Rimaste da pagare	Totali impegni		
20.000.000	15.001.032	1.172.690	16.173.722	- 3.826.278	+ 2.081.430
30.000.000	25.514.623	331.870	25.846.493	- 4.153.507	+ 2.346.580
12.000.000	8.121.718	=	8.121.718	- 3.878.282	- 1.566.937
62.000.000	48.637.373	1.504.560	50.141.933	- 11.858.067	+ 2.861.073
800.000.000	792.216.618	=	792.216.618	- 7.783.382	+ 116.252.728
80.000.000	74.742.405	=	74.742.405	- 5.257.595	+ 20.069.193
11.000.000	9.218.150		9.218.150	- 1.781.850	+ 3.111.251
=	=	=	=	=	=
250.000.000	201.567.175	34.595.323	236.162.498	- 13.837.502	+ 6.809.352
=	=				
3.000.000				- 3.000.000	
1.144.000.000	1.077.744.348	34.595.323	1.112.339.671	- 31.660.329	+ 146.242.524
stato trasferito al idazione personale - Nota Ministro P.I. n°10934 del 6/4/81.					

CODICE	CAP.	OGGETTO DELLA SPESA	GESTIONE RESIDU	
			Residui all'inizio dell'esercizio	Pagati
		<u>TITOLO I°</u>		
		<u>Spese correnti</u>		
		<u>CATEG. 1°</u>		
		Spese per gli Organi dell'ENTE		
10101	1	Assegni e indennità alla Presidenza	644.599	644.599
10102	2	Compensi indennità e rimborsi ai Componenti gli Organi Collegiali di Amministrazione.	556.604	556.604
10103	3	Compensi indennità e rimborsi ai Componenti il Collegio dei Sindaci (revisori)	=	=
		Totale Cat. 1	1.201.203	1.201.203
		<u>CATEG. 2°</u>		
		Oneri per il personale in attività di servizio		
10204	4	Stipendi ed altri assegni fissi al personale	4.593.674	4.593.674
10205	5	Compensi per lavoro straordinario	153.801	153.801
10206	6	Indennità e rimborso spese trasporto per missioni.	=	=
10207	7	Indennità e rimborso spese di trasporto per trasferimenti	=	=
10208	8	Oneri previdenziali e assistenziali a carico ENTE	29.246.618	28233.150
	9	Altri oneri sociali		
10210	10	Corsi per il personale a partecipazione alle spese per corsi indetti da Enti, Istit. e Amm. ni varie		
		Totale Cat. 2°	33.994.093	32.980.625

I PASSIVI			Totale del pagamenti	Totale residui passivi ai termine dell'esercizio
Rimasti da pagare	TOTALI	Variazioni		
"	644.599	-	15.645.631	1.172.690
"	556.604	-	26.071.227	331.870
"	"	-	8.121.718	"
"	1.201.203	-	49.838.576	1.504.560
"	4.593.674	-	796.810.292	"
"	153.801	-	74.896.206	"
"	"	-	9.218.150	"
"	"	-	"	"
"	28.233.150	- 1.013.468	229.800.325	34.595.323
"	32.980.625	- 1.013.468	1.110.724.973	34.595.323
				

CODICE	CAP.	OGGETTO DELLA SPESA	Impegni esercizi precedenti	GESTIONE CO	
				Previsioni approvate	
				Iniziali	Variazioni
		<u>Categoria 3°</u>			
		Oneri per il personale in quiescenza	---	---	---
		Totale Cat. 3°	---	---	---
		<u>Categoria 4°</u>			
		Spese per l'acquisto di beni di consumo e di servizio			
10414	14	Acquisto di libri, riviste, giornali ed altre pubblicazioni	4.901.393	5.000.000	---
10415	15	Acquisto di materiali di consumo e noleggio materiale tecnico	29.817.964	30.000.000	25.000.000
10416	16	Spese di rappresentanza	4.927.256	6.000.000	3.000.000
10417	17	Spese per il funzionamento di commissioni, comitati ecc.	53.812.773	105.000.000	---
10418	18	Spese per accertamenti sanitari	1.224.475	3.000.000	---
10419	19	Acquisto vestiario e divise	1.827.250	3.000.000	---
10420	20	Fitto locali	---	---	---
10421	21	Manutenzione, riparazione, e adattamenti di locali e relativi impianti	81.095.679	200.000.000	---
10422	22	Spese postali, telegrafiche e telef.	34.855.868	45.000.000	---
10423	23	Spese per pubblicazione del periodico dell'Ente per studi, indagini, rilevaz.	402.200	60.000.000	- 45.000.000
10424	24	Spese per l'organizzazione e la partecipazione a convegni	8.161.070	40.000.000	---
10425	25	Spese per concorsi	---	10.000.000	- 10.000.000
10426	26	Manutenzioni, noleggi esercizio mezzi di trasporto	8.191.270	10.000.000	3.000.000
10427	27	Canoni d'acqua	78.600	800.000	---
10428	28	Spese per l'energia elettrica per l'illuminazione	6.375.100	13.000.000	---
10429	29	Combustibile ed energia elettrica per riscald., spese per la conduzione di impianti tecnici	8.144.414	11.000.000	4.000.000
10430	30	Oneri e compensi per speciali incar.	661.200	6.000.000	12.000.000
10431	31	Trasporti e facchinaggi	1.938.900	3.000.000	1.000.000
10432	32	Premi di assicurazione	2.379.505	10.000.000	---
10434	34	Manutenzione ordinaria, mobili, macchine ufficio arredi	10.219.153	30.000.000	---
		Totale Cat. 4°	259.014.070	590.800.000	- 7.000.000

COMPETENZA ESERCIZIO 1981					
Definitive	Somme impegnate			Differenze rispetto alle previsioni	Differenze rispetto all'esercizio precedente
	Pagate	Rimaste da pagare	Totali impegni		
---	---	---	---	---	---
---	---	---	---	---	---
5.000.000	3.104.456	1.805.744	4.910.200	- 89.800	+ 8.807
55.000.000	54.826.701	---	54.826.701	- 173.299	+ 25.008.737
9.000.000	8.998.335	---	8.998.335	- 1.665	+ 4.071.079
105.000.000	74.601.700	---	74.601.700	- 30.398.300	+ 20.788.027
3.000.000	1.176.700	---	1.176.700	- 1.823.200	- 47.775
3.000.000	2.740.716	---	2.740.716	- 259.284	+ 913.466
---	---	---	---	---	---
200.000.000	95.606.874	26.668.000	122.274.874	- 77.725.126	+ 41.179.195
45.000.000	38.167.130	3.373.950	41.541.080	- 3.458.020	+ 6.585.212
15.000.000	---	---	---	- 15.000.000	- 402.200
40.000.000	27.228.527	12.271.473	39.500.000	- 500.000	+ 31.338.930
---	---	---	---	---	---
13.000.000	12.604.678	---	12.604.678	- 395.322	+ 4.413.408
800.000	74.600	23.360	97.960	- 702.040	+ 19.360
13.000.000	7.250.361	2.783.500	10.033.861	- 2.966.139	+ 3.658.761
15.000.000	11.243.837	---	11.243.837	- 3.756.163	+ 3.099.423
18.000.000	13.712.555	---	13.712.555	- 4.287.445	+ 13.051.355
4.000.000	2.300.000	---	2.300.000	- 1.700.000	+ 361.100
10.000.000	2.602.758	---	2.602.758	- 7.397.242	+ 223.253
30.000.000	17.380.987	306.350	17.687.337	- 12.312.663	+ 7.468.184
583.800.000	373.620.915	47.232.377	420.853.292	- 162.946.708	+ 166.839.222


CODICE	CAP.	OGGETTO DELLA SPESA	GESTIONE RE	
			Residui all'inizio dell'esercizio	Pagati
		<u>Categoria 3°</u>		
		Oneri per il personale in quiescenza	—	—
		Totale Cat. 3°	—	—
		<u>Categoria 4°</u>		
		Spese per l'acquisto di beni di consumo e di servizio		
10414	14	Acquisto di libri, riviste, giornali ed altre pubblicazioni	3.200.000	2.167.490
10415	15	Acquisto di materiali di consumo e noleggio materiale tecnico	1.010.040	1.010.040
10416	16	Spese di rappresentanza	—	—
10417	17	Spese per il funzionamento di commissioni, comitati ecc.	2.537.640	2.537.640
10418	18	Spese per accertamenti sanitari	—	—
10419	19	Acquisto vestiario e divise	1.811.250	1.804.878
10420	20	Fitto locali	—	—
10421	21	Manutenzione, riparazione, e adattamenti di locali e relativi impianti	31.269.365	24.293.271
10422	22	Spese postali, telegrafiche e telef.	6.527.710	6.528.310
10423	23	Spese per pubblicazioni del periodico dell'Ente per studi, indagini, rilevaz.	—	—
10424	24	Spese per l'organizzazione e la partecipazione a convegni	58.690	58.690
10425	25	Spese per concorsi	—	—
10426	26	Manutenzioni, noleggi esercizio mezzi di trasporto	—	—
10427	27	Canoni d'acqua	—	—
10428	28	Spese per l'energia elettrica per l'illuminazione	840.200	840.200
10429	29	Combustibile ed energia elettrica per riscald., spese per la conduzione di impianti tecnici	2.557.505	2.557.505
10430	30	Oneri e compensi per speciali incar.	—	—
10431	31	Trasporti e facchinaggi	—	—
10432	32	Premi di assicurazione	—	—
10434	34	Manutenzione ordinaria, mobili, macchine ufficio arredi	1.377.861	1.377.852
		Totale Cat. 4°	51.190.261	43.175.876

RESIDUI PASSIVI			Totale dei parametri	Totale residui passivi al termine dell'esercizio
Rimasti da passare	TOTALI	Variazioni		
---	---	---	---	---
---	---	---	---	---
---	2.157.490	- 1.032.510	5.271.946	1.805.744
---	1.010.040	---	55.836.741	---
---	---	---	8.550.335	---
---	2.537.640	---	77.139.340	---
---	---	---	1.175.700	---
---	1.804.628	+ 6.372	4.545.596	---
---	---	---	---	---
4.340.664	28.633.935	- 2.635.430	119.900.145	31.008.664
---	6.528.310	+ 600	44.695.460	3.373.950
---	---	---	---	---
---	58.690	---	27.287.217	12.271.473
---	---	---	---	---
---	---	---	12.604.676	---
---	---	---	74.600	23.360
---	840.200	---	8.090.561	2.783.500
---	2.557.505	---	13.801.342	---
---	---	---	13.712.555	---
---	---	---	2.300.000	---
---	---	---	2.602.758	---
---	1.377.852	- 9	18.758.839	306.350
4.340.664	47.536.540	- 3.673.721	416.796.791	54.573.041

CODICE	CAP.	OGGETTO DELLA SPESA	Impegni esercizio precedente	GESTIONE COM	
				Previsioni approvate	
				Iniziali	Variazioni
		CATEGORIA 5°			
		Spese per prestazioni istituzionali			
10536	36	Assegni vitalizi	2.880.000	2.880.000	=
10537	37	Assegni temporanei integrativi	117.810.720	300.000.000	=
10538	38	Assegni di solidarietà	109.050.000	300.000.000	=
10539	39	Borse di studio	2.140.670.000	2.705.000.000	=
10540	40	Rette per posti in Convitto	219.784.717	400.000.000	=
10541	41	Gestione Case di Soggiorno estivo	762.874.812	850.000.000	300.000.000
10542	42	Gestione Colonia di Giulianova e contributi a Colonie Convenzionate	141.279.564	250.000.000	=
10543	43	Gestione Casa di Soggiorno Permanente Roma	660.221.671	750.000.000	150.000.000
10544	44	Gestione Convitto di Fano	440.457.878	450.000.000	100.000.000
10545	45	Assistenza comitati Provinciali	819.143.971	1.050.000.000	=
10546	46	Assistenza culturale	92.000.000	300.000.000	=
10547	47	Sussidi straordinari	22.180.000	70.000.000	30.000.000
10548	48	Interventi a carattere eccezionale	1.215.420.000	400.000.000	700.000.000
10549	49	Integrazione all'assistenza sanitaria indiretta	773.645.000	1.450.000.000	- 150.000.000
10550	50	Gestione Casa di Riposo di Fano	=	300.000.000	=
10551	51	Altre prestazioni	=	=	=
		TOTALE CAT. 5°	7.526.418.333	9.577.880.000	1.130.000.000
		CATEGORIA 6°			
		Trasferimenti passivi			
		Allo Stato			
		Alla Regione			
		Ai Comuni e Provincie			
		Ad altri Enti del settore pubblico			
10652	52	Interventi assistenziali a favore del personale in servizio	2.472.043	20.000.000	=
10653	(1)	Restituzione contributi frutt. e interessi passivi ai soci della Cassa Mutua Piccolo Credito (Cap. che si sopprime)	=	=	=
		TOTALE CAT. 6°	2.472.043	20.000.000	=
		(1) - Capitolo che si sopprime perchè la gestione della Cassa Mutua è stata inserita nel			

I P E T E N Z A E S E R C I Z I O 1 9 8 1					
Definitive	Somme impegnate			Differenze rispetto alle previsioni	Differenze rispetto all'esercizio precedente
	Pagate	Rimaste da pagare	Totali impegni		
2.880.000	2.880.000	=	2.880.000	=	=
300.000.000	137.723.085	5.200.000	142.923.085	- 157.076.915	+ 25.112.365
300.000.000	149.700.000	6.800.000	156.500.000	- 143.500.000	+ 47.450.000
2.705.000.000	2.102.135.000	307.640.000	2.409.775.000	- 205.225.000	+ 359.105.000
400.000.000	176.835.255	26.084.810	222.920.065	- 177.079.825	+ 3.135.348
1.150.000.000	1.159.686.750	24.661.454	1.184.348.204	+ 34.348.204	+ 421.473.392
250.000.000	226.349.632	=	226.349.632	- 23.650.368	+ 85.070.068
900.000.000	727.829.654	78.222.598	806.052.262	- 93.947.738	+ 136.830.591
550.000.000	469.938.989	33.334.185	503.273.174	- 46.726.826	+ 62.815.296
1.050.000.000	1.019.123.000	=	1.019.123.000	- 30.877.000	+ 199.979.029
300.000.000	44.656.480	21.600.000	66.256.480	- 233.743.520	- 25.743.520
100.000.000	60.760.000	12.550.000	73.310.000	- 26.690.000	+ 51.130.000
1.100.000.000	854.602.800	21.172.200	875.775.000	- 224.225.000	- 339.645.000
1.300.000.000	849.234.000	218.213.000	1.067.447.000	- 232.553.000	+ 293.802.000
300.000.000	=	=	=	- 300.000.000	=
=	=	=	=	=	=
10.707.880.000	7.981.454.655	865.478.247	8.846.932.902	1.860.947.098	+ 1.320.514.569
20.000.000	5.000.000	14.899.184	19.899.184	- 100.816	+ 17.427.141
=	=	=	=	=	=
20.000.000	5.000.000	14.899.184	19.899.184	- 100.816	+ 17.427.141
la gestione dell'Ente.					


COD. CE	CAP.	OGGETTO DELLA SPESA	GESTIONE RESIST.	
			Resistenze all'inizio dell'esercizio	Pagati
CATEGORIA 5°				
		Spese per prestazioni istituzionali		
10535	36	Assegni vitalizi	240.000	240.000
10537	37	Assegni temporanei integrativi	1.414.850	1.414.850
10538	38	Assegni di solidarietà	4.000.000	4.000.000
10539	39	Corso di studio	713.480.000	502.303.330
10540	40	Retto per posti in Convitto	20.500.000	26.970.740
10541	41	Gestione Casa di Soggiorno estivo	14.500.105	14.295.786
10542	42	Gestione Colonia di Curianova e contrattati a Colonie Convenzionate	543.400	542.720
10543	43	Gestione Casa di Soggiorno Permanente Roma	78.617.452	78.686.984
10544	44	Gestione Convitto di Pano	41.196.233	39.647.608
10545	45	Assistenza comitati Provinciali	175.000.000	96.000.000
10546	46	Assistenza culturale	92.500.000	26.080.000
10547	47	Sussidi straordinari	6.650.000	6.650.000
10548	48	Interventi a carattere eccezionale	758.340.000	754.716.000
10549	49	Integrazione all'assistenza sanitaria indiretta	141.095.000	141.095.000
10550	50	Gestione Casa di Riposo di Pano	=	=
10551	51	Altre prestazioni	=	=
TOTALE CAT. 5°			2.077.580.940	1.692.714.018
CATEGORIA 6°				
		Trasferimenti passivi		
		Allo Stato		
		Alla Regione		
		Ai Comuni e Province		
		Ad altri enti del settore pubblico		
10652	52	Interventi assistenziali a favore del personale in servizio	477.210	477.210
10553		Restituzione contributi frutt. e interessi passivi ai soci della Cassa di Pano Piccolo Credito (Cap. che si sopprime)	=	=
TOTALE CAT. 6°			477.210	477.210

DUI PASSIVI			Totali dei pagamenti	Totale residui passivi al termine dell'esercizio
Rimasti da pagare.	TOTALI	Variazioni		
"	240.000	"	3.120.000	"
"	1.414.850	- 200.000	139.137.935	5.200.000
"	4.000.000	"	153.700.000	6.800.000
1.875.000	504.178.330	- 209.301.670	2.604.438.330	399.515.000
"	26.970.740	- 22.529.260	203.805.995	46.084.810
168.954	14.465.740	- 38.365	1.173.983.535	24.830.808
"	642.720	- 580	226.992.352	"
"	78.586.984	+ 69.532	806.516.648	78.222.598
1.546.045	41.193.653	- 2.580	909.520.597	34.880.230
"	96.000.000	- 79.000.000	1.115.123.000	"
2.750.000	28.800.000	- 63.700.000	70.705.480	24.350.000
"	6.650.000	"	67.410.000	12.550.000
3.624.000	758.340.000	"	1.609.318.800	24.796.200
"	141.095.000	"	990.329.000	218.213.000
"	"	"	"	"
"	"	"	"	"
9.463.999	1.702.678.017	- 374.702.923	9.674.168.673	875.442.246
"	477.210	"	5.477.210	14.899.184
"	"	"	"	"
"	477.210	"	5.477.210	14.899.184
				DIREZIONE GENERALE (Dr. A. F. PAPPALÀ)

CODICE	CAP	OGGETTO DELLA SPESA	IMPEGNI ESERCIZIO PRECEDENTE	G E S	
				Previsioni approvate	
				Iniziali	Variazioni
		<u>CATEG. 7°</u> Oneri Finanziari			
10755	55	Interessi passivi	-	-	-
10756	56	Spese e commissioni bancarie	363.020	3.000.000	-
		TOTALE CATEGORIA 7°	363.020	3.000.000	-
		<u>CATEG. 8°</u> Oneri Tributari			
10858	58	Imposte, tasse e tributi vari	97.233.894	90.000.000	-
		TOTALE CATEGORIA 8°	97.233.894	90.000.000	-
		<u>CATEG. 9°</u> Foste correttive e compensative di Entrate correnti			
10959	59	Restituzione e rimborsi diversi: ENAM e CASSA MUTUA	47.015.795	60.000.000	-
		TOTALE CATEGORIA 9°	47.015.795	60.000.000	-
		<u>CATEG. 10°</u> Spese non classificabili in altre voci			
1060	60	Spese per liti, arbitraggi, risarc. acc.	5.881.810	6.000.000	-
1061	61	Fondi di riserva	-	182.469.825	+ 28.700.000
1062	62	Oneri vari straordinari	816.200	10.000.000	- 8.000.000
		TOTALE CATEGORIA 10°	6.698.010	198.469.825	+ 20.700.000
		TOTALE TITOLO I°	8.952.593.172	11.704.149.825	+ 1.185.700.000
		TOTALE SPESE CORRENTI	8.952.593.172	11.704.149.825	+ 1.185.700.000

PIONE COMPETENZA ESERCIZIO 1981					
Definitive	Somme impegnate			Differenze rispetto alle previsioni	Differenza rispetto allo esercizio precedente
	Pagate	Rimaste da pagare	Totale impegni		
-	-	-	-	-	-
3.000.000	66.830	556.419	623.249	-	2.376.751 + 260.229
3.000.000	66.830	556.419	623.249	-	2.376.751 + 260.229
90.000.000	2.056.704	167.800.945	169.857.649	+	79.857.649 + 72.623.755
90.000.000	2.056.704	167.800.945	169.857.649	+	79.857.649 + 72.623.755
60.000.000	40.967.225	224.000	41.191.255	=	18.808.745 - 5.824.540
60.000.000	40.967.225	224.000	41.191.255	-	18.808.745 - 5.824.540
6.000.000	2.212.500	655.000	2.867.500	-	3.132.500 - 3.014.310
211.169.825	-	-	-	-	211.169.825
2.000.000	545.000	1.225.000	1.770.000	-	230.000 + 953.800
219.169.825	2.757.500	1.880.000	4.637.500	-	214.532.325 - 2.060.510
12.889.849.825	9.532.305.580	1.134.171.055	10.666.476.635	-	2.223.375.190 +1.713.883.463
12.889.849.825	9.532.305.580	1.134.171.055	10.666.476.635	-	2.223.373.190 +1.713.883.463

CODICE	CAP	OGGETTO DELLA SPESA	GESTIONE RE	
			Residui allo inizio dello esercizio	Pagati
		<u>CATEG. 7°</u>		
		Oneri Finanziari		
10755	55	Interessi passivi		
10756	55	Spese e commissioni bancarie	305.900	305.900
		TOTALE CATEGORIA 7°	305.900	305.900
		<u>CATEG. 8°</u>		
		Oneri Tributarî		
10858	58	Imposte, tasse e tributi vari	62.793.584	62.793.584
		TOTALE CATEGORIA 8°	62.793.584	62.793.584
		<u>CATEG. 9°</u>		
		Poste correttive e compensative di Entrate correnti		
10959	59	Restituzione e rimborsi diversi: ENAM e CASSA MUTUA	4.846.495	4.089.500
		TOTALE CATEGORIA 9°	4.846.495	4.089.500
		<u>CATEG. 10°</u>		
		Spese non classificabili in altre voci		
1060	60	Spese per liti, arbitraggi, risarc. acc.	"	"
1061	61	Fondi di riserva	"	"
1062	62	Oneri vari straordinari	"	"
		TOTALE CATEGORIA 10°	"	"
		TOTALE TITOLO I°	2.232.189.786	1.837.737.916
		TOTALE SPESE CORRENTI	2.232.189.786	1.837.737.916


S I D U I P A N C I V I				Totale residuo
Risultati di Pagare	TOTALI	Variazioni	Totale dei pagamenti	passivi al ter- mine della esercizio
"	"	"	"	"
"	305.900	"	372.730	556.419
"	305.900	"	372.730	556.419
"	62.793.584	- 100	64.850.288	167.800.945
"	62.793.584	- 100	64.850.288	167.800.945
160.500	4.250.000	- 596.495	45.056.755	384.500
160.500	4.250.000	- 596.495	45.056.755	384.500
"	"	"	2.212.500	555.000
"	"	"	"	"
"	"	"	545.000	1.225.000
"	"	"	2.757.500	1.880.000
14.465.163	1.852.203.079	- 379.986.707	11.370.043.496	1.148.636.218
14.465.163	1.852.203.079	- 379.986.707	11.370.043.496	1.148.636.218
				DIRETTORE GENERALE (DR. FILIPPETTI)

Codice	CAP.	OGGETTO DELLA SPESA	Impegni esercizio precedente	G E S T I O N E	
				Previsioni approvate	
				Iniziali	Variazioni
		TITOLO II°			
		<u>SPESA IN CONTO CAPITALE</u>			
		<u>Categoria 11°</u>			
		Acquisizione beni di uso durevole ad opere immobiliari			
21166	66	Acquisti immobiliari	---	---	---
21167	67	Manutenzione straordinaria di pre- servazione e ripristino immobili	476.138.218	700.000.000	---
21168	68	Spese per costruzioni in corso	---	---	---
		Totale Cat. 11°	476.138.218	700.000.000	---
		<u>Categoria 12°</u>			
		Acquisizione di immobiliz. tecniche			
21270	70	Rinnovo e adeg. impianti, attrez.	488.839.399	600.000.000	---
21271	71	Ripristino, manutenz. straordinaria impianti, attrezza. e macchinari	33.768.072	50.000.000	---
21272	72	Acquisto automezzi	6.277.600	10.000.000	---
21273	73	Grandi manutenz. di automezzi	---	3.000.000	---
21274	74	Acquisti di mobili e macch. ufficio	17.468.500	100.000.000	---
		Totale Cat. 12°	546.353.571	763.000.000	---
		<u>Categoria 13°</u>			
		Partecipazione e acquisti valori mobiliari			
21377	77	Acquisto titoli emessi o garantiti dallo Stato.	---	550.000.000	---
21378	78	Depositi in buoni postali	---	---	---
21379	79	Acquisto di altri titoli di Credito	---	---	---
		Totale Cat. 13°	---	550.000.000	---

COMPETENZA ESERCIZIO 1981					
Definitive	Somme impegnate			Differenze rispetto alle previsioni	Differenze rispetto all'esercizio precedente
	Pagate	Rimaste da pagare	Totali impegni		
---	---	---	---	---	---
700.000.000	394.075.181	161.158.825	555.234.006	- 144.765.994	+ 79.095.788
---	---	---	---	---	---
700.000.000	394.075.181	161.158.825	555.234.006	- 144.765.994	+ 79.095.788
600.000.000	403.758.888	143.551.540	567.320.428	- 32.679.572	+ 78.481.029
50.000.000	15.987.654	12.695.322	28.682.976	- 21.317.024	- 5.085.096
10.000.000	9.976.000	---	9.976.000	- 24.000	+ 3.698.400
3.000.000	---	---	---	- 3.000.000	---
100.000.000	12.659.950	29.226.100	41.886.050	- 58.113.950	+ 24.417.550
763.000.000	442.382.492	205.482.962	647.865.454	- 115.124.546	+ 101.511.883
550.000.000	549.795.000	---	549.795.000	- 205.000	+ 549.795.000
---	---	---	---	---	---
---	---	---	---	---	---
550.000.000	549.795.000	---	549.795.000	- + 205.000	+ 549.795.000

Codice	CAP.	OGGETTO DELLA SPESA	GESTIONE RESID	
			Residui all'inizio dell'esercizio	Pagati
TITOLO II°				
<u>SPESA IN CONTO CAPITALE</u>				
<u>Categoria 11°</u>				
Acquisizione beni di uso durevole ad opere immobiliari				
21166	66	Acquisti immobiliari	—	—
21167	67	Manutenzione straordinaria di preservazione e ripristino immobili	113.225.170	96.111.120
21168	68	Spese per costruzioni in corso	—	—
Totale Cat. 11°			113.225.170	96.111.120
<u>Categoria 12°</u>				
Acquisizione di immobiliz. tecniche				
21270	70	Rimozione e adeg. impianti, attrezz.	284.837.100	283.206.650
21271	71	Ripristino, manutenz. straordinaria impianti, attrezz. e macchinari	6.729.400	6.729.400
21272	72	Acquisto automezzi	—	—
21273	73	Grandi manutenz. di automezzi	—	—
21274	74	Acquisti di mobili e macch. ufficio	17.468.500	17.468.500
Totale Cat. 12°			309.035.000	307.404.550
<u>Categoria 13°</u>				
Partecipazione e acquisti valori mobiliari				
21377	77	Acquisto titoli emessi o garantiti dallo Stato.	—	—
21378	78	Depositi in buoni postali	—	—
21379	79	Acquisto di altri titoli di Credito	—	—
Totale Cat. 13°			—	—

UI PASSIVI			Totale dei pagamenti	Totale residui passivi al termine dell'esercizio
Rimasti da pagare	TOTALI	Variazioni		
—	—	—	—	—
15.670.000	111.781.120	- 1.444.050	490.186.301	176.828.825
—	—	—	—	—
15.670.000	111.781.120	- 1.444.050	490.186.301	176.828.825
1.630.450	284.837.100	—	686.965.538	165.191.990
—	6.729.400	—	22.717.054	12.695.322
—	—	—	9.976.000	—
—	—	—	—	—
—	17.468.500	—	30.128.450	29.226.100
1.630.450	309.035.000	—	749.787.042	207.113.412
—	—	—	549.795.000	—
—	—	—	—	—
—	—	—	—	—
—	—	—	549.795.000	—
—	—	—	—	—



 IL DIRETTORE GENERALE
 (Dr. *FILIPPETTI*)

CODICE	CAP.	OGGETTO DELLA SPESA	Impegni esercizio precedente	GESTIONE C	
				Previsioni approvate	
				Iniziali	Variazioni
		<u>Categoria 14°</u>			
		Concessione di Crediti ed anticipazioni			
211481	81	Versamenti in deposito	54.000.000	70.000.000	---
211482	82	Deposito a cauzione	---	---	---
211483	83	Concessione di credito tramite la Cassa Mutua di Piccolo Credito	1.825.645.391	2.000.000.000	1.400.000.000
211484	84	Anticipazioni al personale Art. 59 D.P.R. 509/79 (1)	---	---	200.000.000
211485	85	Accantonamento al fondo liquidazione personale (2)	170.000.000	80.000.000	---
		Totale Cat. 14°	2.049.645.391	2.150.000.000	1.600.000.000
		<u>Categoria 15°</u>			
		Indennità di anzianità e similari al personale cessato dal servizio			
21587	87	Indennità di anzianità al personale cessato dal servizio	75.142.822	40.000.000	---
21588	88	Rimborso contributi fruttiferi e interessi agli iscritti Cassa M.	---	10.000.000	---
		Totale Cat. 15°	75.142.822	50.000.000	---
		TOTALE TITOLO II°	3.147.280.002	4.213.000.000	160.000.000
		<u>TITOLO III°</u>			
		<u>Estinzioni di Mutui e Anticipazioni</u>			
		<u>Categoria 16°</u>			
		Rimborsi di Mutui	---	---	---
		<u>Categoria 17°</u>			
		Rimborsi di Anticipazioni passive	---	---	---
		(1) - Capitolo di nuova istituzione Delibera C. di A. n° 68 del 26/6/1981			
		(2) - Con la delibera n° 34 del 29/4/1981. E' stato istituito il Cap. 85 del Cap. 9 - Nota Ministro P.I. 10934 del 6/4/1981.			

COMPENSAZIONE ESERCIZIO 1981					
Definitive	Somme impegnate			Differenze rispetto alle previsioni	Differenze rispetto all'esercizio precedente
	Esatte	Rimaste da pagare	Totali impegni		
70.000.000	44.300.000	---	44.300.000	- 25.700.000	- 25.700.000
---	1.466.000	---	1.466.000	+ 1.466.000	+ 1.466.000
3.400.000.000	3.146.904.000	232.080.000	3.378.984.000	- 21.016.000	+1.553.338.609
200.000.000	---	99.679.297	99.679.297	- 100.320.703	+ 99.679.297
80.000.000	80.000.000	120.560	80.120.560	+ 120.560	- 80.879.440
3.750.000.000	3.272.670.000	331.879.857	3.604.549.857	- 145.450.143	+9.554.904.466
70.000.000	10.476.319	---	10.476.319	- 29.523.681	- 64.666.503
10.000.000	367.500	---	367.500	- 9.632.500	+ 367.500
50.000.000	10.843.819	---	10.843.819	- 39.156.181	- 64.299.003
5.813.000.000	4.669.766.492	698.521.644	5.368.288.136	- 444.711.864	+2.221.008.134
---	---	---	---	---	---
---	---	---	---	---	---
1.	Accantonamento al fondo liquidazione con lo stanziamento già				

CODICE	CAP.	OGGETTO DELLA SPESA	GESTIONE RES	
			Residui all'inizio dell'esercizio	Pagati
		<u>Categoria 14°</u>		
		Concessione di Crediti ed anticipazioni		
211481	81	Versamenti in deposito	—	—
211482	82	Deposito a cauzione	—	—
211483	83	Concessione di credito tramite la Cassa Mutua di Piccolo Credito	408.856.880	408.856.880
211484	84	Anticipazioni al personale Art. 59 D.P.R. 509/79	—	—
211485	85	Accantonamento al fondo liquidazione personale	100.000.000	100.000.000
		Totale Cat. 14°	508.856.880	508.856.880
		<u>Categoria 15°</u>		
		Indennità di anzianità e similari al personale cessato dal servizio		
21587	87	Indennità di anzianità al personale cessato dal servizio	—	—
21588	88	Rimborso contributi fruttiferi e interessi agli iscritti Cassa M.	52.950	52.950
		Totale Cat. 15°	52.950	52.950
		TOTALE TITOLO II°	931.170.000	912.425.500
		<u>TITOLO III°</u>		
		<u>Estinzioni di Mutui e Anticipazioni</u>		
		<u>Categoria 16°</u>		
		Rimborsi di Mutui	—	—
		<u>Categoria 17°</u>		
		Rimborsi di Anticipazioni passive	—	—

I D U I P A S S I V I			Totale dei pagamenti	Totale residui passivi al termine dell'esercizio
Rimasti da pagare	TOTALI	Variazioni		
---	---	---	44.300.000	---
---	---	---	1.466.000	---
---	408.856.880	---	3.555.760.880	232.080.000
---	---	---	---	99.679.297
---	100.000.000	---	180.000.000	120.560
---	508.856.880	---	3.781.526.880	331.879.857
---	---	---	10.476.319	---
---	52.950	---	420.450	---
---	52.950	---	10.896.769	---
17.300.450	929.725.950	- 1.444.050	5.582.191.992	715.822.094
---	---	---	---	---
---	---	---	---	---




IL DIRETTORE GENERALE
(Dr. **M. VILPETTI**)

CODICE	CAP	CONTO DELLA SPESA	IMPEGNI ESERCIZIO PRECEDENTE	G R S T	
				Previsioni approvate	
				Initiali	Variazioni
		<u>CATEG. 16°</u> Rimborsi di obbligazioni	=	=	=
		<u>CATEG. 17°</u> Restituzione alla gestione autonoma	=	=	=
302089	89	<u>CATEG. 20°</u> Estinzione debiti diversi	4.476.750	=	=
		TOTALE TITOLO III°	4.476.750	=	=
		TOTALE SPESE IN CONTO CAPITALE	3.151.756.752	4.213.000.000	1.600.000.000
		<u>TITOLO IV°</u> <u>PARTITE DI GIRO</u> <u>CATEG. 21°</u> Spese aventi natura di partite di giro			
42195	95	Ritenute erariali	193.377.466	230.000.000	10.000.000
42196	96	Ritenute previdenziali ed assistenz;	152.402.614	160.000.000	10.000.000
42197	97	Trattante a favore di terzi	6.594.715	13.000.000	6.000.000
42198	98	Somme passate per conto di terzi	=	=	=
42100	100	Partite in conto sospesi	6.864.228	10.000.000	=
		TOTALE CATEGORIA 21°	359.239.023	413.000.000	14.000.000
		TOTALE GENERALE USCITE	12.463.588.947	16.330.149.825	2.799.700.000

CONE COMPETENZA ESERCIZIO 1981					
Normative	Scade impegnate			Differenza rispetto alle previsioni	Differenza rispetto alle previsioni
	Pagate	Rimaste da pagare	Totali impegnati		
"	"	"	"	"	"
"	"	"	"	"	"
"	101.310	"	101.310	+	101.310
"	101.310	"	101.310	-	101.310
5.813.000.000	4.669.867.802	698.521.644	5.368.389.446	-	444.610.554
240.000.000	191.183.063	27.733.073	218.916.136	-	21.083.864
170.000.000	165.262.998	24.271.152	189.490.150	+	19.490.150
7.000.000	4.973.479	751.527	5.725.006	-	1.274.944
"	"	"	"	"	"
10.000.000	5.300.000	1.462.245	6.762.245	-	3.237.755
427.000.000	366.719.540	54.173.997	420.893.537	-	6.106.463
19.129.849.825	14.568.892.922	1.886.866.696	16.455.759.618	-	2.674.191.207

CODICE	CAP	OGGETTO DELLA SPESA	G E S T I O N E R	
			Residui all'inizio dell'esercizio	Pagati
		<u>CATEG. 18°</u>		
		Rimborsi di obbligazioni	-	-
		<u>CATEG. 19°</u>		
		Restituzione alla gestione autonoma	-	-
		<u>CATEG. 20°</u>		
302089	89	Estinzione debiti diversi	-	-
		TOTALE TITOLO III°	-	-
		TOTALE SPESE IN CONTO CAPITALE	931.170.000	912.425.500
		<u>TITOLO IV°</u>		
		<u>PARTITE DI GIRO</u>		
		<u>CATEG. 21°</u>		
		Spese aventi natura di partite di giro		
42195	95	Ritenute erariali	33.429.800	33.429.800
42196	96	Ritenute previdenziali ed assistenz;	19.431.303	18.507.328
42197	97	Trattenute a favore di terzi	2.292.082	2.290.334
42198	98	Somme pagate per conto di terzi	-	-
42100	100	Partite in conto sospesi	659.495	659.495
		TOTALE CATEGORIA 21°	55.812.680	54.886.957
		TOTALE GENERALE USCITE	3.219.172.466	2.805.050.373

RESIDUI PASSIVI			Totale dei pagamenti	Totale residui passivi al termine dello esercizio
rimasti da pagare	TOTALI	Variazioni		
-	-	-	-	-
-	-	-	-	-
-	-	-	101.310	-
-	-	-	101.310	-
17.300.450	929.725.950	- 1.444.050	5.582.293.392	715.822.094
-	33.429.800	-	224.612.863	27.733.073
-	18.507.328	- 923.975	183.770.326	24.227.152
-	2.290.334	- 1.748	7.263.813	751.527
-	-	-	-	-
-	659.495	-	5.959.495	1.462.245
-	54.886.957	- 925.723	421.606.497	54.173.997
31.765.613	2.836.815.986	- 382.356.480	17.373.943.295	1.918.632.309
				DIRETTORE GENERALE (Dr. FIAPPETTI)

CONTO CONSUNTIVO 1981

ALLIGATO " A "

DEPOSITI CAUZIONALI PRESSO TERZI

1) Soc. "Acqua Pia Antica Marcia" deposito C.so Vitt.Emanuele, 326 (4/4/1957)	£.	17.015
2) Soc. A.C.E.A. deposito Casa sogg.estivo Ostia Lido (15/4/57)	£.	122.400
3) Soc. Romana elettricità deposito casa sogg.estivo di Freggi	£.	100.000
4) S.I.P. TETI depositi vari	£.	211.825
5) S.I.P. TETI deposito terza linea (17/3/62)	£.	23.950
6) Soc. A.C.E.A. "deposito energia elettrica e F/M Sede Centrale "	£.	52.600
7) Soc. S.I.P. anticipi cauzionali telefonate interurbane	£.	250.000
8) Deposito c/ abb.postale spedizione " Essaz- Notizie"	£.	360.300
9) Capitaneria Porto di Pescara per deposito cauzionale concessione arenile	£.	1.466.000
<hr/>		
TOTALE	£.	2.604.090

ALBERTO " B "

1) Banco di Santo Spirito

£. 169.041.814

TOTALE £. 169.041.814

ALLEGATO " C "

CREDITI VERSO

1) Banco di Santo Spirito	£.	17.187
2) Cassa di Risparmio di Calabria e Lucania	£.	1.321.929
3) Cassa Rurale di Pergine	£.	152.809
4) Banca Popolare Piva	£.	724.675
5) Banca Commerciale Italiana gest. Casa di Riposo	£.	10.770.609
6) Fondo gestione Convitto "V.Colonna" di Fano	£.	5.598.701
7) Cassa di Risparmio Prov. Teramo Ag. Giulianova		3.269.059
8) Cassa di Risparmio Prov. Teramo Ag. Silvi Marina		3.025.731

TOTALE £. 24.880.700

ALLEGATO "D"

Elenco dei Titoli in custodia presso il Banco di S. Spirito Ag.32

B.T.P. 15% 1/1/1983	£.	9.795.000
B.T.P. 15% 1/1/1983	"	90.000
B.T.P. 15% 1/1/1983	"	115.000
CERT. CR. TES. 81/83 em. 1/11/81	"	540.000.000
RENDITA 5% 1935	"	1.105.000
RENDITA 5% 1935	"	5.000
RENDITA 5% 1935	"	176.500
CRED. FONDIARIO SPA 6% CONV.	"	1.000.000

Totale £. 552.286.500

ALLEGATO "E"

BENI IMMOBILI MOBILI E ARREDI

1) Sede Centrale	£.	419.350.389
2) Convitto "V. Colonna"	"	1.618.151.209
3) Convitto di Farra di Soligno	"	132.983.053
4) Casa di soggiorno permanente	"	1.656.091.665
5) Case di Soggiorno estivo:		
Fiuggi, Silvi, Ostia, S. Cristoforo	"	1.357.644.146
6) Colonia Marina di Giulianova	"	286.791.804
7) Area di Chianciano	"	51.331.913
8) Casa di Soggiorno estivo Loricca	"	1.074.050.770
9) Appartamento C. so Vitt. Emanuele, 326	"	76.380.267

Totale £. 6.672.775.216

IMPIANTI, ATTREZZATURE, MACCHINE

£. 1.750.847.494

CONTO CONSUNTIVO DELL'ESERCIZIO 1981

SITUAZIONE PATRIMONIALE

ATTIVITÀ	Consistenze		Differenze	
	al 1° gennaio 1981	al 31 dicembre 1981	in più	in meno
<i>Disponibilità liquide:</i>				
Cassa	—	—	—	—
Banco di Santo Spirito c/n 18300	913.825.262	6.643.971.432	5.730.146.170	—
Banca Nazionale del Lavoro c/n 200228 (1)	172.097.459	172.097.459	—	—
<i>Crediti bancari e fiduciari:</i>				
Crediti da dipendenti per anticip. art. 59/ DPR n. 509	—	99.679.297	99.679.297	—
Crediti da iscritti Cassa Mutua per pre- stiti	1.926.714.027	4.026.289.182	2.099.575.155	—
Residui attivi	13.433.555.497	9.574.975.215	—	3.858.580.282
Depositi cauzionali presso terzi (All. A)	1.138.090	2.604.090	1.466.000	—
Crediti vari (All. C) (2)	52.806.160	24.880.700	—	27.925.460
<i>Depositi vincolati:</i>				
Banco di S. Spirito c/18302 (All. B)	525.700.350	694.742.164	169.041.814	—
<i>Investimenti mobiliari:</i>				
Titoli emessi o garantiti dallo Stato (All. D)	2.491.500	552.286.500	549.795.000	—
<i>Investimenti immobiliari:</i>				
Edifici	6.117.541.210	6.672.775.216	555.234.006	—
Impianti, attrezzature, mobili e macchine	1.102.982.040	1.750.847.494	647.865.454	—
Totale attività	24.248.851.595	30.215.148.749	9.852.802.896	3.886.505.742

(1) Conto n. 3: Trattasi di disponibilità liquide già di competenza della gestione Cassa Mutua di Piccolo Credito.

(2) Conto n. 8: Trattasi di anticipazioni alle banche locali per i pagamenti delle utenze (Sip, Enel, ecc.) delle Case di Soggiorno, Convitti e Colonie.

AL 31 DICEMBRE 1981

PASSIVITA	Consistenze		Differenze	
	al 1° gennaio 1981	al 31 dicembre 1981	in più	in meno
<i>Debiti di regolamento:</i>				
Residui passivi	3.219.172.466	1.918.632.309	—	1.300.907.657
Contributo fruttifero Cassa Mutua a fa- vore iscritti (3)	143.065.901	142.698.401	—	367.500
Depositi cauzionali di terzi	—	—	—	—
<i>Accantonamenti vari:</i>				
Fondo liquidazione personale	525.700.350	694.742.164	169.041.814	—
<i>Poste rettificative:</i>				
<i>Fondi ammortamento:</i>				
a) mobili	47.000.000	47.000.000	—	—
b) immobili	869.000.000	869.000.000	—	—
Totale passività	4.803.938.717	3.672.072.874	169.041.814	1.300.540.157
<i>Patrimonio netto:</i>				
Patrimonio	8.489.889.520	8.489.889.520	—	—
Avanzo economico esercizi precedenti (4) .	10.955.023.358	10.955.023.358	—	—
Avanzo economico dell'esercizio	—	7.098.162.997	7.098.162.997	—
Totale passività e netto	24.248.851.595	30.215.148.749	7.267.204.811	1.300.907.657

(3) Conto n. 13: Dalla situazione patrimoniale della Cassa Mutua è stato riportato il debito verso gli iscritti che hanno diritto alla restituzione di un contributo.

(4) Conto n. 18: Gli avanzi saranno destinati all'atto dell'approvazione dei Conti consuntivi da parte degli Organi vigilanti.

CONTO ECONOMICO

PARTI PRIMA. — Entrate e spese finanziarie

DENOMINAZIONE	Lire
ENTRATE	
Categoria 1. - Aliquote contributive a carico degli iscritti	15.449.500.000
Categoria 2. - Quote di partecipazione degli iscritti all'onere di specifiche gestioni	918.204.786
Categoria 3. - 4 - 5 - 6	—
Categoria 7. - Altre entrate	800.000
Categoria 8. - Redditi e proventi patrimoniali	998.852.056
Categoria 9. - Poste correttive e compensative di spese correnti	59.802.843
Categoria 10. - Entrate non classificabili in altre voci	35.812.530
Totale parte prima	17.462.972.215

DELL'ESERCIZIO 1981

di parte corrente (vedi rendiconto finanziario)

DENOMINAZIONE	Lire
SPESE	
Categoria 1. - Spese per gli organi dell'Ente	50.141.933
Categoria 2. - Oneri personale attività servizio	1.112.339.671
Categoria 3. - Oneri personale in quiescenza	—
Categoria 4. - Spese per l'acquisto di beni di consumo e servizio	420.853.292
Categoria 5. - Spese per prestazioni istituzionali	8.846.932.902
Categoria 6. - Trasferimenti passivi	19.899.184
Categoria 7. - Oneri finanziari	632.249
Categoria 8. - Oneri tributari	169.857.649
Categoria 9. - Spese non classificate in altre voci	40.967.649
Categoria 10. - Poste correttive e compensative di entrate correnti	4.637.500
Totale parte prima	
	10.666.476.635

CONTO ECONOMICO

PARTE SECONDA. — Componenti che non

DENOMINAZIONE	Lire
ENTRATE	
A) <i>Variazione patrimoniale straordinaria:</i>	
Sopravvenienze attive:	
— per residui passivi non pagati	382.356.480
Totale parte seconda	382.356.480
	17.845.328.695

DELL'ESERCIZIO 1981

danno luogo a movimenti finanziari

DENOMINAZIONE	Lire
USCITE	
A) <i>Variazione patrimoniale straordinaria:</i>	
Sopravvenienze passive:	
— per residui attivi non riscossi	689.063
G) <i>Accantonamento al fondo liquidazione personale</i>	80.000.000
<hr/>	
Totale parte seconda	80.689.063
<hr/>	
Totale generale delle spese	10.747.165.698
<hr/>	
Avanzo economico	7.098.162.997
<hr/>	
Totale a pareggio	17.845.328.695

SITUAZIONE AMMINISTRATIVA AL 31 DICEMBRE 1981

DENOMINAZIONE	Lire	Totali
Avanzo di Cassa all'inizio dell'esercizio		1.085.922.721
in c/competenze	9.677.407.798	
Riscossioni:		
in c/residui	13.426.681.667	
		23.104.089.465
in c/competenze	14.568.892.922	
Pagamenti:		
in c/residui	2.805.050.373	
		17.373.943.295
Avanzo di cassa alla fine dell'esercizio degli esercizi precedenti . .		6.184.767
		6.816.068.891
Residui attivi:		
dell'esercizio	9.568.790.448	
degli esercizi precedenti	31.765.613	
		9.574.975.215
Residui passivi:		
dell'esercizio	1.886.866.696	
		1.918.632.309
Avanzo di amministrazione alla fine dell'esercizio		14.472.411.797

SITUAZIONE FINANZIARIA DI CASSA

DENOMINAZIONE	Lire	Totali
In cassa al 1° gennaio 1981		1.085.922.721
Riscossioni in c/competenze	9.677.407.798	
Riscossioni in c/residui	13.426.681.667	23.104.089.465
		<hr/>
Totale		24.190.012.186
meno:		
Pagamenti in c/competenze	14.568.892.922	
Pagamenti in c/residui	2.805.050.373	
		<hr/>
Totale		17.373.943.295
		<hr/>
Totale di cassa al 31 dicembre 1981		6.816.068.891