

# SENATO DELLA REPUBBLICA

VIII LEGISLATURA

(N. 2230-7)

ANNESSO 21

## DISEGNO DI LEGGE

*approvato dalla Camera dei deputati nella seduta del 30 marzo 1983  
con le modificazioni derivanti dalle Note di variazioni presentate dal  
Ministro del tesoro (Goria) di concerto col Ministro del bilancio e della  
programmazione economica (Bodrato) (V. Stampati Camera nn. 3630-bis,  
3630-ter e 3630-quater)*

*(V. Stampato Camera n. 3630)*

**presentato dal Ministro del Tesoro  
(ANDREATTA)**

**di concerto col Ministro del Bilancio e della Programmazione Economica  
(LA MALFA)**

*Trasmesso dal Presidente della Camera dei deputati alla Presidenza  
il 30 marzo 1983*

**Bilancio di previsione dello Stato per l'anno finanziario 1983  
e bilancio pluriennale per il triennio 1983-1985**

## TABELLA n. 7

**Stato di previsione del Ministero della pubblica istruzione**

**ANNESSO N. 21**

CONTO CONSUNTIVO

**OSSERVATORIO GEOFISICO SPERIMENTALE DI TRIESTE**

ESERCIZIO FINANZIARIO 1981



**ANNESSO N. 21**

**allo stato di previsione del Ministero della pubblica istruzione  
per l'anno finanziario 1983**

---

**CONTO CONSUNTIVO**


**OSSERVATORIO GEOFISICO SPERIMENTALE DI TRIESTE**

**ESERCIZIO FINANZIARIO 1981**



**BILANCIO CONSUNTIVO ESERCIZIO 1980**

**E N T R A T E**



CAPITOLO		DENOMINAZIONE	GESTIONE		
CODICE			Iniziali	PREVISIONI	
				Variazioni in aumento	in dimin.
		Avanzo di cassa all'inizio dell'esercizio			
		<b>Tit.2°-ENTRATE DERIVANTI DA TRASFERIMENTI CORRENTI</b>			
		<b>Categoria 3a: Trasferimenti da parte dello Stato</b>			
020301	301	Contributo da parte del Ministero P.I.	355.000.000	72.500.000	18.500.000
		<b>TOTALE DELLA CATEGORIA 3a:</b>	<b>355.000.000</b>	<b>72.500.000</b>	<b>18.500.000</b>
		<b>TOTALE TITOLO II°</b>	<b>355.000.000</b>	<b>72.500.000</b>	<b>18.500.000</b>
		<b>Tit.3°-ALTRE ENTRATE</b>			
		<b>Categoria 7a: Entrate derivanti dalla vendita di beni e dalla prestazione di servizi</b>			
030701	701	Ricavi dalla vendita di pubblicazioni	4.800.000		
030702	702	Agip - ricerche sismiche	4.250.000.000		72.500.000
030703	703	Agip - ricerche gravimetriche	270.000.000		
030704	704	Regione F.V.G.-Rete telesismica di sorveglianza Friuli	67.200.000	103.476.000	
030705	705	ANAS - Messina	39.800.000		
030706	706	Agip - Sismologia Minerbio	141.740.000		
030707	707	LL.PP. - Venezia - Previsione acqua alta	400.000.000		
030708	708	Comune di Artegna			
030709	709	Enti e Soc.committenti per il rilievo sismico in mare			
030710	710	Società varie	295.250.000	61.500.000	
030711	711	Consiglio Nazionale delle Ricerche	200.000.000	523.500.000	
030712	712	Agip - Campagna oceanografica nel Mediterraneo centrale		1.732.000.000	
030713	713	Agip - campagna gravimetrica marina		264.350.000	
030750	750	Realizzi per cessione di materiale fuori uso		2.000.000	
		<b>TOTALE DELLA CATEGORIA 7a:</b>	<b>5.668.790.000</b>	<b>2.686.826.000</b>	<b>72.500.000</b>
		<b>Categoria 8a: Redditi e proventi patrimoniali</b>			
030801	801	Interessi attivi su conti correnti	50.000.000		
		<b>TOTALE DELLA CATEGORIA 8a:</b>	<b>50.000.000</b>		

Definitive	C O M P E T E N Z A			D I F F E R E N Z E R I S P E T T O		G E S T I O N E	
	S O M M E A C C E R T A T E			A L L E P R E V I S I O N I		R I S I D U I A L L ' I N I Z I O N E L L ' E S E R C .	R I S C O S S I
	R i s c o s s e	R i m a s t e d a r i s c u o t e r e	T o t a l i a c c e r t a t i	in più	in meno		
409.000.000	395.000.000	14.250.000	409.250.000	250.000		200.000.000	200.000.000
409.000.000	395.000.000	14.250.000	409.250.000	250.000		200.000.000	200.000.000
409.000.000	395.000.000	14.250.000	409.250.000	250.000		200.000.000	200.000.000
4.800.000	4.264.320	3.052.287	7.316.607	2.516.607		1.676.083	1.791.458
4.177.500.000	2.810.256.256	909.503.303	3.719.759.559		457.740.441	493.822.607	519.858.031
270.000.000	176.276.868	146.508.223	322.785.091	52.785.091		107.695.953	110.469.433
170.676.000	40.000.000	105.728.000	145.728.000		24.948.000	67.200.000	67.200.000
39.800.000		39.800.000	39.800.000			62.488.005	22.922.783
141.740.000	15.920.000	40.376.390	56.296.390		85.443.610		
400.000.000					400.000.000	333.000.000	
						219.000.000	197.100.000
356.750.000	168.070.955	44.637.162	212.708.117		144.041.883	4.928.000	
723.500.000	604.500.000	119.000.000	723.500.000			200.619.508	195.946.597
1.732.000.000	1.018.772.059	482.015.934	1.500.787.993		231.212.007		
264.350.000	125.318.750	154.416.410	279.735.160	15.385.160			
2.000.000	2.000.000		2.000.000			12.942.767	12.944.267
8.283.116.000	4.965.379.208	2.045.037.709	7.010.416.917	70.686.858	1.343.385.941	1.593.372.923	1.128.232.569
50.000.000	2.637.975	565.950	3.203.925		46.796.075		
50.000.000	2.637.975	565.950	3.203.925		46.796.075	23.534.266	23.534.266
						23.534.266	23.534.266

CAPITOLO		DEI RESIDUI ATTIVI		
CODICE	DENOMINAZIONE	RIMASTI DA RISCHIOTERE	TOTALI	VARIA In più
	Avanzo di cassa all'inizio dell'esercizio			
	<b>Tit.2°-ENTRATE DERIVANTI DA TRASFERIMENTI CORRENTI</b>			
	<b>Categoria 3a: Trasferimenti da parte dello Stato</b>			
020301	301 Contributo da parte del Ministero P.I.		200.000.000	
	<b>TOTALE DELLA CATEGORIA 3a:</b>		200.000.000	
	<b>TOTALE TITOLO II°</b>		200.000.000	
	<b>Tit.3°-ALTRE ENTRATE</b>			
	<b>Categoria 7a: Entrate derivanti dalla vendita di beni e dalla prestazione di servizi</b>			
030701	701 Ricavi dalla vendita di pubblicazioni		1.791.458	115.375
030702	702 Agip - ricerche sismiche		519.858.031	26.035.424
030703	703 Agip - ricerche gravimetriche		110.469.433	2.773.480
030704	704 Regione F.V.G.-Rete telesismica di sorveglianza Friuli		67.200.000	
030705	705 ANAS - Messina	39.565.222	62.488.005	
030706	706 Agip - Sismologia Minerbio			
030707	707 LL.PP. - Venezia - Previsione acqua alta	333.000.000	333.000.000	
030708	708 Comune di Artegnà	21.900.000	219.000.000	
030709	709 Enti e Soc.committenti per il rilievo sismico in mare	4.928.000	4.928.000	
030710	710 Società varie	94.672.911	290.619.508	
030711	711 Consiglio Nazionale delle Ricerche			
030712	712 Agip - Campagna oceanografica nel Mediterraneo centrale			
030713	713 Agip - campagna gravimetrica marina			
030750	750 Realizzi per cessione di materiale fuori uso		12.944.267	1.500
	<b>TOTALE DELLA CATEGORIA 7a:</b>	494.066.133	1.622.298.702	28.925.779
	<b>Categoria 8a: Redditi e proventi patrimoniali</b>			
030801	801 Interessi attivi su conti correnti		23.534.266	
	<b>TOTALE DELLA CATEGORIA 8a:</b>		23.534.266	





Z I O N I	G E S T I O N E D I		C A S S A		Totale dei residui attivi al termine dell'esercizio	CAPITOLO
	PREVISIONI	RISCOSSIONI	Diff. rispetto prev.			
in meno			in più	in meno		
	138.000.000	468.651.408	330.651.408			
	355.000.000	595.000.000	240.000.000		14.250.000	301
	355.000.000	595.000.000	240.000.000		14.250.000	
	355.000.000	595.000.000	240.000.000		14.250.000	
	4.500.000	6.055.778	1.555.778		3.052.287	701
	4.280.000.000	3.330.114.287		949.885.713	909.503.303	702
	290.000.000	286.746.301		3.253.699	146.508.223	703
		107.200.000	107.200.000		105.728.000	704
		22.922.783	22.922.783		79.365.222	705
	121.700.000	15.920.000		105.780.000	40.376.390	706
	333.000.000			333.000.000	333.000.000	707
	119.000.000	197.100.000	78.100.000		21.900.000	708
					4.928.000	709
	450.000.000	304.017.552		85.982.448	139.310.073	710
	200.000.000	604.500.000	404.500.000		119.000.000	711
		1.018.772.059	1.018.772.059		482.015.934	712
		125.318.750	125.318.750		154.416.410	713
		14.944.267	14.944.267			750
	5.798.200.000	6.093.611.777	1.773.313.637	1.477.901.860	2.539.103.842	
	50.000.000	26.172.241		23.827.759	565.950	801
	50.000.000	26.172.241		23.827.759	565.950	






CAPITOLO DENOMINAZIONE		GESTIONE		
		Iniziali	PREVISIONI	
			Variazioni	
			in aumento	in dimin.
	Categoria 9a: Poste correttive e comp. di spese			
	correnti.			
	01 Recupero e rimborsi diversi			
	02 Indennizzi vari			
	<b>TOTALE DELLA CATEGORIA 9a:</b>			
	<b>TOTALE TITOLO III"</b>	5.718.790.000	2.686.826.000	72.500.000
	Tit. 6°: Accensione di prestiti			
	Categoria 20a: Accensione di altri debiti finanziari			
	Assunzione di debiti con Istituti di credito		600.000.000	
	<b>TOTALE DELLA CATEGORIA 20a</b>		600.000.000	
	<b>TOTALE TITOLO VI"</b>		600.000.000	
	Tit. 7°: Partite di giro			
	Categoria 22a: Partite di giro			
	221 Ritenute erariali	190.000.000		
	222 Ritenute previdenziali ed assistenziali	180.000.000		
	223 Depositi ed anticipi	80.000.000		
	224 Ritenute sindacali	5.000.000		
	225 I.V.A.	470.000.000		
	226 Rimborso di somme pagate per conto del C.N.R. per l'acquisto di beni d'investimento	100.000.000	60.000.000	
	227 Rimborso prestiti al personale	3.000.000		
	228 Rimborso di somme pagate per conto di Società Committenti	70.000.000		
	229 Rimborso di somme pagate per l'acquisto di beni strumenti con contratti di leasing-back		150.000.000	
	<b>TOTALE DELLA CATEGORIA 22a:</b>	1.858.000.000	216.000.000	
	<b>TOTALE TITOLO VII"</b>	1.858.000.000	216.000.000	


Definitive	C O M P E T E N Z A			D I F F E R E N Z E R I S P E T T O		R E S I D U I	
	S O M M E		A C C E R T A T E	A L L E P R E V I S I O N I		A L L ' I N I Z I O	R I S C O S S I
	R i s c o s s e	R i m a s t e d a r i s c u o t e r e	T o t a l i a c c e r t a t i	i n p i u	i n m e n o	D E L L ' E S E R C .	
	7.323.822	3.258.277	10.582.099	10.582.099		24.525.041	24.525.041
	10.046.365		10.046.365	10.046.365			
	17.370.187	3.258.277	20.628.464	20.628.464		24.525.041	24.525.041
8.333.116.000	4.985.387.370	2.048.861.936	7.034.249.306	91.315.322	1390.182.016	1.641.432.230	1.176.291.876
600.000.000	1.309.700.000		1.309.700.000	709.700.000			
600.000.000	1.309.700.000		1.309.700.000	709.700.000			
600.000.000	1.309.700.000		1.309.700.000	709.700.000			
190.000.000	255.323.656	221.750	255.545.406	65.545.406		443.015	443.815
180.000.000	182.014.961		182.014.961	2.014.961			
840.000.000	1.108.040.902	763.711.287	1.871.752.189	1.031.752.189		46.981.281	
5.000.000	3.403.656		3.403.656		1.596.34		
470.000.000	478.255.928	299.376.353	777.632.281	307.632.281		200.490.193	193.037.299
166.000.000	40.000.000	16.000.000	56.000.000		110.000.000		
3.000.000	250.000	1.550.000	1.800.000		1.200.000		
70.000.000	62.378.200	17.486.100	79.864.300	9.864.300			
150.000.000	222.716.735		222.716.735	72.716.735			
2.074.000.000	2.352.384.038	1.098.345.490	3.450.729.528	1489.525.872	112.796.344	247.914.489	193.481.114
2.074.000.000	2.352.384.038	1.098.345.490	3.450.729.528	1489.525.872	112.796.344	247.914.489	193.481.114


CAPITOLO		DEI RESIDUI ATTIVI		
N.	DENOMINAZIONE	RIMASTI DA RISCOUTERE	TOTALI	VARIA In più
	Categoria 9a: Poste correttive e comp. di spese correnti.			
00001	Recuperi e rimborsi diversi		24.525.041	
00002	Indennizzi vari			
	TOTALE DELLA CATEGORIA 9a:		24.525.041	
	TOTALE TITOLO III°	494.066.133	1.670.358.009	28.925.779
	Tit. 6°: Accensione di prestiti			
	Categoria 20a: Accensione di altri debiti finanziari			
00201	Assunzione di debiti con Istituti di credito			
	TOTALE DELLA CATEGORIA 20a:			
	TOTALE TITOLO VI°			
	Tit. 7°: Partite di giro			
	Categoria 22a: Partite di giro			
02201	Ritenute erariali		443.815	800
07222	Ritenute previdenziali ed assistenziali			
02203	Depositi ed anticipi	46.981.281	46.981.281	
02204	Ritenute sindacali			
02205	I.V.A.	7.452.894	200.490.193	
02206	Rimborso di somme pagate per conto del C.N.R. per l'acquisto di beni d'investimento			
02207	Rimborso prestiti al personale			
02208	Rimborso di somme pagate per conto di Società committenti			
02209	Rimborso di somme pagate per l'acquisto di beni strumentali con contratti di leasing-back			
	TOTALE DELLA CATEGORIA 22a:	54.434.175	247.915.289	800
	TOTALE TITOLO VII°	54.434.175	247.915.289	800



ENTRATE


Z I O N I	G E S T I O N E D		C A S S A		Totale dei residui attivi al termine dell'esercizio	CAPITOLO
	PREVISIONI	RISCOSSIONI	Diff.rispetto prev. in più	in meno		
in meno						
		31.848.863	31.848.863		3.258.277	901
		10.046.365	10.046.365			902
		41.895.228	41.895.228		3.258.277	
	5.848.200.000	6.161.679.246	1.815.208.865	1.501.729.619	2.542.928.069	
		1.309.700.000	1.309.700.000			2001
		1.309.700.000	1.309.700.000			
		1.309.700.000	1.309.700.000			
	190.000.000	255.767.471	65.767.471		221.750	2201
	180.000.000	182.014.961	2.014.961			2202
	840.000.000	1.108.040.902	268.040.902		810.692.568	2203
	5.000.000	3.403.656		1.596.344		2204
	450.000.000	671.293.227	221.293.227		306.829.247	2205
	100.000.000	40.000.000		60.000.000	16.000.000	2206
	2.000.000	250.000		1.750.000	1.550.000	2207
	45.000.000	62.378.200	17.378.200		17.486.100	2208
		222.716.735	222.716.735			2209
	1.812.000.000	2.545.865.152	797.211.496	63.346.344	1.152.779.665	
	1.812.000.000	2.545.865.152	797.211.496	63.346.344	1.152.779.665	





N.	CAPITOLO DENOMINAZIONE	GESTIONE		
		Iniziali	PREVISIONI	
			Variazioni in aumento	in dimin.
	<u>RIEPILOGO ENTRATE</u>			
	TOTALE TITOLO II°	355.000.000	72.500.000	18.500.000
	TOTALE TITOLO III°	5.718.790.000	2686.826.000	72.500.000
	TOTALE TITOLO VI°		600.000.000	
	TOTALE TITOLO VII°	1.858.000.000	216.000.000	
	<b>TOTALE</b>	<b>7.931.790.000</b>	<b>3575.326.000</b>	<b>91.000.000</b>
	Avanzo di cassa all'inizio dell'esercizio			
	Avanzo di amministrazione	525.382.350	485.634.650	
	<b>TOTALE GENERALE ENTRATE</b>	<b>8.457.172.350</b>	<b>4060.960.650</b>	<b>91.000.000</b>





N.	CAPITOLO DENOMINAZIONE	DEI RESIDUI ATTIVI		
		RIMASTI DA RISCHIOTERE	TOTALI	VARIA
				In più
	<u>RIEPILOGO ENTRATE</u>			
	TOTALE TITOLO II°		200.000.000	
	TOTALE TITOLO III°	494.066.133	1.670.358.009	28.925.779
	TOTALE TITOLO VI°			
	TOTALE TITOLO VII°	54.434.175	247.915.289	800
	TOTALE	548.500.308	2.118.273.298	28.926.579
	Avanzo di cassa all'inizio dell'esercizio			
	Avanzo di amministrazione			
	<u>TOTALE GENERALE ENTRATE</u>	<u>548.500.308</u>	<u>2.118.273.298</u>	<u>28.926.579</u>



ENTRATE

Z I O N I	G E S T I O N E D I C A S S A				Totale dei residui attivi al termine dell'esercizio	CAPITOLO
	PREVISIONI	RISCOSSIONI	Diff.rispetto prev.			
in meno			in più	in meno		
	355.000.000	595.000.000	240.000.000		14.250.000	
	5.848.200.000	6.161.679.246	185.208.865	1501.729.619	2.542.928.069	
		1.309.700.000	1309.700.000			
	1.812.000.000	2.545.865.152	797.211.496	63.346.344	1.152.779.665	
	8.015.200.000	10.612.244.398	162.120.361	1565.075.963	3.709.957.734	
	138.000.000	468.651.408	330.651.408			
	8.153.200.000	11.080.895.806	4492.771.769	1565.075.963	3.709.957.734	





**SITUAZIONE DEI RESIDUI ATTIVI  
DEGLI ANNI PRECEDENTI AL 1980**

CAP. N.°	33 DENOMINAZIONE	ANNO RES.	RESIDUI ALL'INIZIO DELL'ESERC.	RISCOSSI
	RIPORTO			
	RIEPILO DEI RESIDUI DEGLI ANNI PRECEDENTI AL 1981			
	TITOLO 2°: ENTRATE DERIVANTI DA TRASFERIMENTI CORRENTI			
	CATEGORIA 3a: TRASFERIMENTI DA PARTE DELLO STATO.			
301	Contributo da parte del M.P.I.	1980	200.000.000	200.000.000
	Totale categoria 3a		200.000.000	200.000.000
	Totale titolo 2°		200.000.000	200.000.000
	TITOLO 3°: ALTRE ENTRATE			
	CATEGORIA 7a: ENTRATE DERIVANTI DALLA PRESTAZIONE DI SERVIZI			
701	Ricavi dalla vendita di pubblicazioni	1978	695.433	695.433
701	Ricavi dalla vendita di pubblicazioni	1980	980.650	1.096.025
702	Agip - ricerche sismiche	1980	493.822.607	519.858.031
703	Agip - ricerche gravimetriche	1980	107.695.953	110.469.433
704	Regione Friuli Venezia Giulia - rete telesismica di sorveglianza in Friuli	1980	67.200.000	67.200.000
705	Anas Messina	1980	62.488.005	22.922.783
707	LLPP - Venezia previsione acqua alta	1980	333.000.000	
708	Comune di Artegna	1980	219.000.000	197.100.000
709	Enti e Soc. Committenti per il rilievo sismico in mare	1976	4.928.000	
710	Società varie	1976/7	2.106.707	
710	Società varie	1980	288.512.801	195.946.597
750	Realizzi per cessioni di materiale fuori uso	1980	12.942.767	12.944.267
	Totale categoria 7a		1.593.372.923	1.128.232.569
	CATEGORIA 8a: REDDITI E PROVENTI PATRIMONIALI			
801	Interessi attivi su conti correnti	1980	23.534.266	23.534.266
	Totale categoria 8a		23.534.266	23.534.266
	A RIPORTARE			



DA RISCUOTERE	TOTALI	V A R I A Z I O N I		N O T E
		IN PIU'	IN MENO	
/	200.000.000			
/	200.000.000			
/	200.000.000			
/	695.433			
	1.096.025	115.375		
	519.858.031	26.035.424		
	110.469.433	2.773.480		
	67.200.000			
39.565.222	62.488.005			
333.000.000	333.000.000			
21.900.000	219.000.000			
4.928.000	4.928.000			
2.106.707	2.106.707			
92.566.204	288.512.801			
	12.944.267	1.500		
494.066.133	1.622.298.702	28.925.779		
/	23.534.266			
/	23.534.266			











**S P E S E**




CAPITOLO DENOMINAZIONE		GESTIONI		
		INIZIALI	PREVISIONI	
			Variazioni	
			In aumento	In dimin.
Tit. 1° - Spese correnti				
Categoria 1a - Spese per gli organi dell'Ente				
010101	101	Assegni e indennità alla Presidenza	22.000.000	
010102	102	Compensi, indennità e rimborsi ai componenti il Consiglio di Amministrazione	6.500.000	
010103	103	Compensi, indennità e rimborsi ai componenti il Collegio dei Revisori	7.000.000	
TOTALE CATEGORIA 1a:			35.500.000	
Categoria 2a - Oneri per il personale in attività di servizio				
010201	201	Stipendi ed altri assegni fissi	1.420.000.000	80.000.000
010202	202	Compensi per lavoro straordinario	210.000.000	10.000.000
010203	203	Indennità e rimborsi spese varie per missioni all'interno	580.477.000	30.000.000
010204	204	Indennità e rimborsi spese varie per missioni all'estero	20.000.000	80.000.000
010205	205	Oneri previdenziali ed assistenziali a carico dell'Ente	742.000.000	40.000.000
010206	206	Stipendi ed altri assegni fissi al Direttore	17.000.000	2.000.000
010207	207	Borse di studio		
010208	208	Arretrati da corrispondere a modifica normativa		
010209	209	Compensi speciali al personale		
TOTALE CATEGORIA 2a:			2.989.477.000	242.000.000
Categoria 4a - Spese per l'acquisto di beni di consumo e di servizi				
010401	401	Spese di rappresentanza	10.700.000	9.000.000
010402	402	Fitto locali	14.000.000	
010403	403	Manutenzione-custodia-riparazione-pulizia ed adattamento di locali e relativi impianti	37.800.000	11.760.000
010404	404	Spese postali -telegrafiche - telefoniche	8.200.000	49.940.000
A riportare			70.700.000	70.700.000

E DI COMPETENZA						GESTIONI	
Definitive	SOMME IMPEGNATE		Totale impegni	Differenze rispetto alle prev.		Residui all'inizio dell'eserc.	PAGATI
	Pagate	Rimaste da pagare		in più	in meno		
22.000.000	18.204.225		18.204.225		3.795.775	45.000	45.000
6.500.000	7.780.470		7.780.470	1.280.470		170.000	170.000
7.000.000	8.993.393		8.993.393	1.993.393		630.000	630.000
35.500.000	34.978.088		34.978.088	3.273.863	3.795.775	845.000	845.000
1.500.000.000	1.674.315.515	9.916.438	1.684.231.953	184.231.953			
220.000.000	184.894.711	19.699.357	204.594.068		15.405.932	3.658.541	3.658.541
610.477.000	507.654.256	76.844.317	584.498.573		25.978.427		
100.000.000	78.669.901	6.308.808	84.978.709		15.021.291		
782.000.000	623.651.984	92.841.190	716.493.174		65.506.826	113.687.018	76.547.128
19.000.000	25.486.064		25.486.064	6.486.064		45.425.408	
						121.114.319	6.555.558
3.231.477.000	3.094.672.431	205.610.110	3.300.282.541	190.718.017	121.912.476	283.885.286	86.761.227
19.700.000	8.906.378	3.450.848	12.357.226		7.342.774	2.161.570	2.100.079
14.000.000	37.155.242	7.638.000	44.793.242	30.793.242		14.505.700	14.505.700
49.560.000	14.683.822	14.650.400	29.334.222		20.225.778	13.849.400	13.819.400
58.140.000	33.085.547	16.159.000	49.244.547		8.895.453	6.403.830	4.413.814
141.400.000	93.830.989	41.898.248	135.729.237	30.793.242	36.464.005	36.920.500	34.868.993



CAPITOLO		DENOMINAZIONE	F. DEI RESIDUI		PASSI
			RIMASTI DA PAGARE	TOTALI	V A R I A Z in più
		Tit. 1° - Spese correnti			
		Categoria 1a - Spese per gli organi dell'Ente			
010101	101	Assegni e indennità alla Presidenza		45.000	
010102	102	Compensi, indennità e rimborsi ai componenti il Consiglio di Amministrazione		170.000	
010103	103	Compensi, indennità e rimborsi ai componenti il Collegio dei Revisori		630.000	
		TOTALE CATEGORIA 1a:		845.000	
		Categoria 2a - Oneri per il personale in attività di servizio			
010201	201	Stipendi ed altri assegni fissi			
010202	202	Compensi per lavoro straordinario		3.658.541	
010203	203	Indennità e rimborsi spese varie per missioni all'interno			
010204	204	Indennità e rimborsi spese varie per missioni all'estero			
010205	205	Oneri previdenziali ed assistenziali a carico dell'Ente	37.139.890	113.687.018	
010206	206	Stipendi ed altri assegni fissi al Direttore	45.425.408	45.425.408	
010207	207	Borse di studio			
010208	208	Anretrati da corrispondere a modifica normativa	114.558.761	121.114.319	
010209	209	Compensi speciali al personale			
		TOTALE CATEGORIA 2a:	197.124.059	283.885.286	
		Categoria 4a - Spese per l'acquisto di beni di consumo e di servizi			
010401	401	Spese di rappresentanza		2.100.079	
010402	402	Fitto locali		14.505.700	
010403	403	Manutenzione-custodia-riparazione-pulizia ed adattamento di locali e relativi impianti		13.849.400	
010404	404	Spese postali -telegrafiche - telefoniche	1.990.016	6.403.830	
		A riportare	1.990.016	36.859.009	

S P E S E



V I ZIONI in meno	G E S T I O N E D I C A S S A				Totale dei residui pas- sivi al termi- ne dell'eser.	Capitoli
	Previsioni	Pagamenti	Diff. rispetto prev.			
			in più	in meno		
	22.000.000	18.249.225		3.750.775		101
	6.500.000	7.950.470	1.450.470			102
	7.000.000	9.623.393	2.623.393			103
	35.500.000	35.823.088	4.073.863	3.750.775		
	1.420.000.000	1.674.315.515	254.315.515		9.916.438	201
	190.000.000	188.553.252		1.446.748	19.699.357	202
	560.000.000	507.654.256		52.345.744	76.844.317	203
	20.000.000	78.669.901	58.669.901		6.308.808	204
	916.039.890	700.199.112		215.840.778	129.981.080	205
	17.000.000	25.486.064	8.486.064		45.425.408	206
	2.280.000			2.280.000		207
	121.534.319	6.555.558		114.978.761	114.558.761	208
	885.193			885.193		209
	3.247.739.402	3.181.433.658	321.471.480	387.777.224	402.734.169	
61.491	9.500.000	11.006.457	1.506.457		3.450.848	401
	22.000.000	51.660.942	29.660.942		7.638.000	402
	31.000.000	28.533.222		2.466.778	14.650.400	403
	6.800.000	37.499.361	30.699.361		18.149.016	404
61.491	69.300.000	128.699.982	61.866.760	2.466.778	43.888.264	

S P E S E

CAPITOLO DENOMINAZIONE		GESTIONE	
		PREVISIONI	
		INIZIALI	Variazioni In aumento in dimia.
Riporto:		70.700.000	70.700.000
010405	Spese per l'energia elettrica: canoni d'acqua e gas		
		7.900.000	9.500.000
010406	406 Spese varie ufficio e cancelleria	31.000.000	400.000
010407	407 Combustibili per riscaldamento e spese per la conduzione di impianti tecnici	16.000.000	
010408	408 Stampa di pubblicazioni e biblioteca	21.000.000	
010409	409 Premi di assicurazione	80.000.000	233.000.000
010410	410 Trasporti-facchinaggi e spese doganali	32.000.000	120.900.000
010411	411 Manutenzione e riparazione automezzi	282.000.000	37.000.000
010412	412 Noleggio automezzi e tasse di circolazione	10.000.000	
010413	413 Spese per carburanti e lubrificanti	244.000.000	32.000.000
010414	414 Manutenzione e noleggio apparecchiature	28.000.000	
010415	415 Spese per consulenze amministrative - tecniche e scientifiche	75.900.000	
010416	416 Provviste di materiale di consumo occorrenti per il funzionamento di laboratori e gabinetti scientifici	177.000.000	203.000.000
010417	417 Acquisto di materiali di consumo occorrenti per il funzionamento di squadre operanti all'esterno	264.000.000	215.000.000
010418	418 Spese per lavori da subappaltare	961.000.000	123.000.000
010419	419 Spese per la partecipazione a convegni o corsi di aggiornamento	20.000.000	9.000.000
010420	420 Spese varie	270.000.000	132.596.000
010421	421 Noleggio navi per l'esecuzione di ricerche scien.		552.000.000
010422	422 Spese per la detenzione e l'uso di beni in affitto		114.687.000
010423	423 Spese per concorsi		
010424	424 Spese risarcimento danni		
010425	425 Spese varie per conto del C.N.R. <b>TOTALE CATEGORIA 4a</b>	<b>2.590.500.000</b>	<b>1.852.783.000</b>
010601	601 Trasferimenti passivi - f.do Assistenza	6.940.000	4.620.000
	a riportare	6.940.000	4.620.000



E D I C O M P E T E N Z A					G E S T I O N E			
Definitive	S O M M E		I M P E G N A T E		Differenze rispetto alle prev.		Residui all'inizio dell'eserc.	PAGATI
	Pagate	Rimaste da pagare	Totale Impegni		in più	in meno		
141.400.000	93.830.989	41.898.248	135.729.237		30.793.242	36.464.005	36.920.500	34.868.993
17.400.000	11.597.771	5.666.954	17.264.725			135.275	5.868.924	5.868.924
31.400.000	13.009.168	8.497.753	21.506.921			9.893.079	548.571	548.571
16.000.000	6.053.720	1.714.850	7.768.570			8.231.430	13.238.240	13.238.240
21.000.000	5.286.223	3.920.595	9.206.818			11.793.182	2.696.030	2.696.030
313.000.000	87.987.094	13.819.883	101.806.977			211.193.023	1.420.065	1.420.065
152.900.000	26.752.266	129.607.523	156.359.789	3.459.789			2.621.135	2.621.135
319.000.000	171.052.078	44.151.999	215.204.077			103.795.923	89.109.206	89.109.206
10.000.000	15.009.663	1.535.241	16.544.904	6.544.904			810.061	810.061
276.000.000	215.153.863	34.259.111	249.412.974			26.587.026	56.372.973	44.282.646
28.000.000	38.139.286		38.139.286	10.139.286			55.230.750	55.230.750
75.900.000	14.008.961	11.068.277	25.077.238			50.822.762	10.104.400	10.104.400
380.000.000	17.337.976	83.663.278	101.001.254			278.998.746	36.299.033	36.299.033
479.000.000	341.554.715	164.267.152	505.821.867	26.821.867			122.014.730	121.298.258
1.084.000.000	508.273.646	213.461.839	721.735.485			362.264.515	66.890.916	43.754.919
29.000.000	1.063.497		1.063.497			27.936.503		
402.596.000	147.684.512	206.925.080	354.609.592			47.986.408	211.421.198	149.619.092
552.000.000	739.348.261		739.348.261	187.348.261				
114.687.000		114.687.000	114.687.000				1.875.212	1.875.212
							29.456.041	29.456.041
4.443.283.000	2.453.143.689	1.079.144.783	3.532.288.472	265.107.349	176.101.877		742.897.985	643.101.576
11.560.000	3.646.500	7.913.500	11.560.000				4.100.000	3.955.040
11.560.000	3.646.500	7.913.500	11.560.000				4.100.000	3.955.040


CAPITOLO		DENOMINAZIONE		DEI RESIDUI		PASSI
				RIMASTI DA PAGARE	TOTALI	VARIAZ in più
Riporto:				1.990.016	36.859.009	
010405	405	Spese per l'energia elettrica: canoni d'acqua e gas			5.868.924	
010406	406	Spese varie ufficio e cancelleria			548.571	
010407	407	Combustibili per riscaldamento e spese per la conduzione di impianti tecnici			13.238.240	
010408	408	Stampa di pubblicazioni e biblioteca			2.696.030	
010409	409	Premi di assicurazione			1.420.065	
010410	410	Trasporti-facchinaggi e spese doganali			2.621.135	
010411	411	Manutenzione e riparazione automezzi			89.109.206	
010412	412	Noleggio automezzi e tasse di circolazione			810.061	
010413	413	Spese per carburanti e lubrificanti			44.282.646	
010414	414	Manutenzione e noleggio apparecchiature			55.230.750	
010415	415	Spese per consulenze amministrative - tecniche e scientifiche			10.104.400	
010416	416	Provviste di materiale di consumo occorrenti per il funzionamento di laboratori e gabinetti scientifici			36.299.033	
010417	417	Acquisto di materiali di consumo occorrenti per il funzionamento di squadre operanti all'esterno *		716.472	122.014.730	
010418	418	Spese per lavori da subappaltare		23.135.997	66.890.916	
010419	419	Spese per la partecipazione a convegni o corsi di aggiornamento				
010420	420	Spese varie		61.802.106	211.421.198	
010421	421	Noleggio navi per l'esecuzione di ricerche scien.				
010422	422	Spese per la detenzione e l'uso di beni in affitto				
010423	423	Spese per concorsi			1.875.212	
010424	424	Spese risarcimento danni			29.456.041	
010425	425	Spese varie per conto del C.N.R. <u>I.O.T.A.I.F. - C.A.T.E.G.O.R.I.A. 4a</u>				
		Categoria 6a - Trasferimenti passivi		87.644.591	730.746.167	
010601	601	Trasferimenti passivi - f.do Assistenza		144.960	4.100.000	
		a riportare		144.960	4.100.000	





S P E S E

V I SIONI in meno	G E S T I O N E D I C A S S A				Totale dei residui pas- sivi al termi- ne dell'eser.	Capitol
	Previsioni	Pagamenti	Diff.rispetto prev.			
			in più	in meno		
61.491	69.300.000	128.699.982	64.866.760	2.466.778	43.888.264	
	6.800.000	17.466.695	10.666.695		5.666.954	405
	25.000.000	13.557.739		11.442.261	8.497.753	406
	12.000.000	19.291.960	7.291.960		1.714.850	407
	18.000.000	7.982.253		10.017.747	3.920.595	408
	74.000.000	89.407.159	15.407.159		13.819.883	409
	28.000.000	29.373.401	1.373.401		129.607.523	410
	270.000.000	260.161.284		9.838.716	44.151.999	411
	10.000.000	15.819.724	5.819.724		1.535.241	412
12.090.327	224.000.000	259.436.509	35.436.509		34.259.111	413
	28.000.000	93.370.036	65.370.036			414
	75.900.000	24.113.361		51.786.639	11.068.277	415
	160.000.000	53.637.009		106.362.991	83.663.278	416
	180.000.000	462.852.973	282.852.973		164.983.624	417
	800.000.000	552.028.565		247.971.435	236.597.836	418
	20.000.000	1.063.497		18.936.503		419
	230.000.000	297.303.604	67.303.604		268.727.186	420
		739.348.261	739.348.261		114.687.000	421
						422
	5.450.000	1.875.212		3.574.788		423
	6.000.000	29.456.041	23.456.041			424
	140.000.000			40.000.000		425
12.151.818	2.382.450.000	3.096.245.265	1.316.193.123	602.397.858	1.166.789.374	
	6.000.000	7.601.540	1.601.540		8.058.460	601
	6.000.000	7.601.540	1.601.540		8.058.460	



S P E S E

CAPITOLO		DENOMINAZIONE	GESTIONE		
CONTO	N°		INIZIALI	PREVISIONI	
				Variazioni in aumento	in dimin.
		Riporto	6.940.000	4.620.000	
		<b>TOTALE CATEGORIA 6a</b>	<b>6.940.000</b>	<b>4.620.000</b>	
		Categoria 7a - Oneri finanziari			
010701	701	Interessi passivi	3.800.000		
010702	702	Commissioni bancarie	3.200.000		
		<b>TOTALE CATEGORIA 7a</b>	<b>7.000.000</b>		
		Categoria 8a: Oneri tributari			
010801	801	Imposte e tasse	9.600.000		
		<b>TOTALE CATEGORIA 8a</b>	<b>9.600.000</b>		
		Categoria 10a: Fondo di riserva			
010101	1001	Fondo di riserva	160.000.000	57.000.000	217.000.000
		<b>TOTALE CATEGORIA 10a</b>	<b>160.000.000</b>	<b>57.000.000</b>	<b>217.000.000</b>
		<b>TOTALE TITOLO 1°</b>	<b>5.799.017.000</b>	<b>2156.403.000</b>	<b>217.000.000</b>
		<b>TITOLO 2° - Spese in conto capitale</b>			
		Categoria 12a - Acquisizione di immobilizzazioni tecniche			
011501	1201	Acquisto di impianti - attrezzature e macchinari	567.155.350	214.557.650	
021502	1202	Acquisto di mobili e macchine per ufficio	200.000.000		
021503	1203	Acquisto di libri scientifici	8.000.000		
		<b>TOTALE CATEGORIA 12a</b>	<b>775.155.350</b>	<b>214.557.650</b>	
		Categoria 15a - Indennità di anzianità al personale cessato di servizio			
011501	1501	Indennità di anzianità al personale cessato di servizio	25.000.000		
		<b>TOTALE CATEGORIA 15a</b>	<b>25.000.000</b>		
		<b>TOTALE TITOLO II°</b>	<b>800.155.350</b>	<b>214.557.650</b>	
		<b>TITOLO 3° - Estinzioni di mutui ed anticipazioni.</b>			
		Categoria 20a - Estinzione di debiti contratti con Istituti di Credito			




E D I C O M P E T E N Z A						G E S T I O N E	
Definitive	S O M M E I M P E G N A T E			Differenze rispetto alle prev.		Residui all'inizio dell'eserc.	PAGATI
	Pagate	Rimaste da pagare	Totale impegni	in più	in meno		
11.560.000	3.646.500	7.913.500	11.560.000			4.100.000	3.955.040
11.560.000	3.646.500	7.913.500	11.560.000			4.100.000	3.955.040
3.800.000	61.292.971	24.616.561	85.909.532	82.109.532			
3.200.000	19.210.680	132.700	19.343.380	16.143.380			
7.000.000	80.503.651	24.749.261	105.252.912	98.252.912			
9.600.000	118.059.802		118.059.802	108.459.802			
9.600.000	118.059.802		118.059.802	108.459.802			
7.738.420.000	5.785.004.161	1317.417.654	7.102.421.815	665.811.943	1301.810.128	1.031.728.271	734.662.843
1.781.713.000	768.849.816	351.016.088	1.119.865.904		661.847.096	54.303.577	52.437.261
200.000.000	6.483.590	9.109.475	15.593.065		184.406.935	30.570.000	15.150.800
8.000.000	1.599.139	3.000.000	4.599.139		3.400.861	2.003.725	2.003.725
1.989.713.000	770.932.545	363.125.563	1.140.058.108		849.654.897	86.877.302	69.591.786
25.000.000	108.142.787		108.142.787	83.142.787			
25.000.000	108.142.787		108.142.787	83.142.787			
2.014.713.000	885.075.332	363.125.563	1.248.200.895	83.142.787	849.654.897	86.877.302	69.591.786

CAPITOLO		DEI RESIDUI PASSI	
DENOMINAZIONE		RIMASTI DA PAGARE	TOTALI
			V A R I A Z in più
	Riporto	144.960	4.100.000
	TOTALE CATEGORIA 6a	144.960	4.100.000
	Categoria 7a - Oneri finanziari		
010701	701 Interessi passivi		
010702	702 Commissioni bancarie		
	TOTALE CATEGORIA 7a		
	Categoria 8a: Oneri tributari		
010801	801 Imposte e tasse		
	TOTALE CATEGORIA 8a		
	Categoria 10a: Fondo di riserva		
010101	1001 Fondo di riserva		
	TOTALE CATEGORIA 10a		
	TOTALE TITOLO 1°	284.913.610	1.019.576.453
	Titolo 2° - Spese in conto capitale		
	Categoria 12a - Acquisizione di immobilizzazioni tecniche		
021201	1201 Acquisto di impianti - attrezzature e macchinari	1.866.316	54.303.577
021202	1202 Acquisto di mobili e macchine per ufficio	15.419.200	30.570.000
021203	1203 Acquisto di libri scientifici		2.003.725
	TOTALE CATEGORIA 12a	17.285.516	86.877.302
	Categoria 15a - Indennità di anzianità al personale cessato di servizio		
021501	1501 Indennità di anzianità al personale cessato di servizio		
	TOTALE CATEGORIA 15a		
	TOTALE TITOLO II°	17.285.516	86.877.302
	Titolo 3° - Estinzioni di mutui ed anticipazioni.		
	Categoria 20a - Estinzione di debiti contratti con Istituti di Credito		



S P E S E

V I L I O N I in meno	G E S T I O N E D I C A S S A				Totale dei residui pas- sivi al termi- ne dell'eser.	Capitoli
	Previsioni	Pagamenti	Diff. rispetto prev.			
			in più	in meno		
	6.000.000	7.601.540	1.601.540		8.058.460	
	6.000.000	7.601.540	1.601.540		8.058.460	
	3.800.000	61.292.971	57.492.971		24.616.561	701
	3.200.000	19.210.680	16.010.680		132.700	702
	7.000.000	80.503.651	73.503.651		24.749.261	
	3.000.000	118.059.802	115.059.802			801
	3.000.000	118.059.802	115.059.802			
	160.000.000			160.000.000		1001
	160.000.000			160.000.000		
12.151.818	5.841.689.402	6.519.667.004	831.903.459	1.153.925.857	1.602.331.264	
	155.000.000	821.287.077	666.287.077		352.882.404	1201
	180.000.000	21.634.390		158.365.610	24.528.675	1202
	7.000.000	3.602.864		3.397.136	3.000.000	1203
	342.000.000	846.524.331	666.287.077	161.762.746	380.411.079	
		108.142.787	108.142.787			1501
		108.142.787	108.142.787			
	342.000.000	954.667.118	774.429.864	161.762.746	380.411.079	






E D I C O M P E T E N Z A					G E S T I O N E			
Definitive	S O M M E		I M P E G N A T E		Differenze rispetto alle prev.		Residui all'inizio dell'eserc.	PAGATI
	Pagate	Rimaste da pagare	Totale impegni	in più	in meno			
600.000.000	633.000.000	676.700.000	1.309.700.000	709.700.000				
600.000.000	633.000.000	676.700.000	1.309.700.000	709.700.000				
600.000.000	633.000.000	676.700.000	1.309.700.000	709.700.000				
190.000.000	229.994.406	25.551.000	255.545.406	65.545.406			35.966.107	35.966.107
180.000.000	156.099.691	25.915.270	182.014.961	2.014.961			22.214.125	22.213.945
840.000.000	861.533.474	10.218.715	1.871.752.189	1031.752.189				
5.000.000	1.874.468	1.529.188	3.403.656		1.596.344		76.559	76.559
470.000.000	475.375.132	302.257.149	777.632.281	307.632.281			165.640.446	104.523.019
166.000.000	47.478.710	8.521.290	56.000.000		110.000.000		204.478.160	77.978.760
3.000.000	1.800.000		1.800.000		1.200.000			
70.000.000	66.910.800	12.953.500	79.864.300	9.864.300				
150.000.000	33.430.100	189.286.635	2.227.716.735	72.716.735				
2.074.000.000	2.874.496.781	576.232.747	3.450.729.528	1489.525.872	112.796.344		428.375.397	240.758.390
2.074.000.000	2.874.496.781	576.232.747	3.450.729.528	1489.525.872	112.796.344		428.375.397	240.758.390
7.738.420.000	5.785.004.161	1.317.417.654	7.102.421.815	665.811.943	1301.810.128		1.031.728.271	734.662.843
2.014.713.000	885.075.332	363.125.563	1.248.200.895	83.142.787	849.654.892		86.877.302	69.591.786
600.000.000	633.000.000	676.700.000	1.309.700.000	709.700.000	//			
2.074.000.000	2.874.496.781	576.232.747	3.450.729.528	1489.525.872	112.796.344		428.375.397	240.758.390
12.427.133.000	10.177.576.274	2.933.475.964	13.111.052.238	2.948.180.602	2264.261.364		1.546.980.970	1.045.013.019





S P E S E


V I I O N I in meno	G E S T I O N E D I C A S S A				Totale dei residui pas- sivi al termi- ne dell'eser.	Capitoli
	Previsioni	Pagamenti	Diff.rispetto prev.			
			in più	in meno		
		633.000.000	633.000.000		676.700.000	2001
		633.000.000	633.000.000		676.700.000	
		633.000.000	633.000.000		676.700.000	
	180	180.000.000	265.960.513	85.960.513	25.551.000	2101
	180	170.000.000	178.313.636	8.313.636	25.915.270	2102
		740.000.000	1.861.533.474	1.121.533.474	10.218.715	2103
		4.500.000	1.951.027		2.548.973	2104
		400.000.000	579.898.151	179.898.151	363.374.576	2105
		70.000.000	125.457.470	55.457.470	135.020.690	2106
		3.000.000	1.800.000		1.200.000	2107
		50.000.000	66.910.800	16.910.800	12.953.500	2108
			33.430.100	33.430.100	189.286.635	2109
	180	1.617.500.000	3.115.255.171	1501.504.144	3.748.973	763.849.574
	180	1.617.500.000	3.115.255.171	1501.504.144	3.748.973	763.849.574
	12.151.818	5.841.689.402	6.519.667.004	1.831.903.459	1.153.925.857	1.602.331.264
		342.000.000	954.667.118	774.429.864	161.762.746	380.411.079
		//	633.000.000	633.000.000	//	676.700.000
	180	1.617.500.000	3.115.255.171	1501.504.144	3.748.973	763.849.574
	12.151.998	7.801.189.402	11.222.589.293	4.740.837.467	1.319.437.576	3.423.291.917





**SITUAZIONE DEI RESIDUI PASSIVI  
DEGLI ANNI PRECEDENTI AL 1981**

CAP. N.ro	45 DENOMINAZIONE	ANNO RES.	RESIDUI ALL'INIZIO DELL'ESERC.	PAGATI
	RIPORTO			
	SAZIAMENTO DEI RESIDUI DEGLI ANNI PRECEDENTI			
	TITOLO 1° - SPESE CORRENTI			
	CATEGORIA 1a - SPESE PER GLI ORGANI DELL'ENTE			
101	Assegni e indennità alla Presidenza	1978	45.000	45.000
102	Compensi indennità e rimborsi ai componenti gli organi collegiali di amministrazione	1978	170.000	170.000
103	Compensi indennità e rimborsi ai componenti il collegio dei sindaci	1980	630.000	630.000
	<b>TOTALE CATEGORIA 1a</b>		<b>845.000</b>	<b>845.000</b>
	CATEGORIA 2a - ONERI PER IL PERSONALE IN ATTIVITA' DI SERVIZIO			
202	Compensi per lavoro straordinario	1980	3.658.541	3.658.541
205	Oneri previdenziali ed assistenziali a carico dell'Ente	1977	37.139.890	
		1980	76.547.128	76.547.128
206	Compensi al personale comandato	1977	18.879.000	
		1978	20.346.408	
		1980	6.200.000	
208	Arretrati da corrispondere a modifica normativa	1977	121.114.319	6.555.558
	<b>TOTALE CATEGORIA 2a</b>		<b>283.885.286</b>	<b>86.761.227</b>
	CATEGORIA 4a - SPESE PER L'ACQUISTO DI BENI DI CONSUMO E SERVIZI			
401	Spese di rappresentanza	1980	2.161.570	2.100.079
402	Fitto locali	1979	11.523.150	11.523.150
		1980	2.982.550	2.982.550
	A RIPORTARE		16.667.270	15.605.779

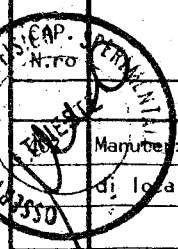


DA PAGARE	TOTALI	VARIAZIONI		NOTE
		IN PIU'	IN MENO	
	45.000			
	170.000			
	630.000			
	<u>845.000</u>			
	3.658.541			
37.139.890	37.139.890			
	76.547.128			
18.879.000	18.879.000			
20.346.408	20.346.408			
6.200.000	6.200.000			
114.558.761	121.114.319			
<u>197.124.059</u>	<u>283.885.286</u>			
	2.100.079		61.491	
	11.523.150			
	2.982.550			
	16.605.779		61.491	

CAP. N.ro	DENOMINAZIONE	ANNO RES.	RESIDUI ALL'INIZIO DELL'ESERC.	PAGATI
	RIPORTO			
	CATEGORIA 6a - TRASFERIMENTI PASSIVI			
604	Altri trasferimenti passivi (f.do assistenza)	1980	4.100.000	3.955.040
	TOTALE CATEGORIA 6a		4.100.000	3.955.040
	TOTALE TITOLO I°		1.031.728.271	734.662.843
	TITOLO II° - SPESE IN CONTO CAPITALE			
	CATEGORIA 12a - ACQUISIZIONE DI IMMOBILIZZAZIONI TECNICHE			
1200	Acquisti di impianti attrezzature e macchinari	1980	54.303.577	52.437.261
1204	Acquisto di mobili e macchine per ufficio	1979	30.000.000	14.580.800
		1980	570.000	570.000
1205	Acquisto di libri scientifici	1980	2.003.725	2.003.725
	TOTALE CATEGORIA 12a		86.877.302	69.591.786
	TOTALE TITOLO II°		86.877.302	69.591.786
	TITOLO IV° - PARTITE DI GIRO			
	CATEGORIA 21a - SPESE AVENTI NATURA DI PARTITE DI GIRO			
2101	Ritenute erariali	1980	35.966.107	35.966.107
2102	Ritenute previdenziali e assistenziali	1980	22.214.125	22.213.945
2104	Ritenute sindacali	1980	76.559	76.559
2105	I.V.A.	1980	165.640.446	104.523.019
2106	Somme pagate per conto del C.N.R. per l'acquisto di beni di investimento	1979	126.978.160	77.978.760
		1980	77.500.000	
	TOTALE CATEGORIA 21a		428.375.397	240.681.831
	TOTALE TITOLO 4°		428.375.397	240.758.390
	TOTALE DEI RESIDUI DEGLI ANNI PRECEDENTI AL 1981		1.546.980.970	1.045.013.019
	A RIPORTARE			

DA PAGARE	TOTALI	VARIAZIONI	
		IN PIU'	IN MENO
144.960	4.100.000		
144.960	4.100.000		
<u>284.913.610</u>	<u>1.019.576.453</u>		<u>12.151.818</u>
1.866.316	54.303.577		
15.419.200	30.000.000		
	570.000		
	2.003.725		
17.285.516	86.877.302		
<u>17.285.516</u>	<u>86.877.302</u>		
	35.966.107		
	22.213.945		180
	76.559		
61.117.427	165.640.446		
48.999.400	126.978.160		
77.500.000	77.500.000		
187.616.827	428.375.217		180
187.616.827	428.375.217		180
<u>489.815.953</u>	<u>1.534.828.972</u>		<u>12.151.998</u>





DENOMINAZIONE		ANNO RES.	RESIDUI ALL'INIZIO DELL'ESERC.	PAGATI
RIPORTO			16.667.270	16.605.779
	Manutenzione custodia riparazione pulizia ed adattamento di locali e relativi impianti	1979	1.062.757	1.062.757
		1980	12.786.643	12.786.643
404	Spese postali telegrafiche e telefoniche	1980	6.403.830	4.413.814
405	Spese per l'energia elettrica canoni d'acqua e gas	1979	1.827.036	1.827.036
		1980	4.041.888	4.041.888
406	Spese varie ufficio e cancelleria	1979	548.571	548.571
407	Combustibile per riscaldamento e spese per la conduzione di impianti tecnici	1980	13.238.240	13.238.240
408	Stampa di pubblicazioni e biblioteca	1980	2.369.030	2.696.030
409	Premi di assicurazione	1979	1.420.065	1.420.065
410	Trasporti facchinaggi e spese doganali	1979	2.621.135	2.621.135
411	Manutenzione e riparazioni automezzi	1979	34.319.529	34.319.529
		1980	54.789.677	54.789.677
412	Noleggio automezzi e tasse di circolazione	1979	810.061	810.061
413	Spese per carburante e lubrificanti	1980	56.372.973	44.282.646
414	Manutenzione e noleggio apparecchiature	1980	55.230.750	55.230.750
415	Spese per consulenze amministrative	1979	10.104.400	10.104.400
416	Provviste di materiale di consumo occorrenti per il funzionamento di laboratori e gabinetti scientifici	1979	18.170.600	18.170.600
		1980	18.128.433	18.128.433
417	Acquisto di materiali di consumo occorrenti per il funzionamento di laboratori scientifici	1979	122.014.730	121.298.258
418	Spese per lavori da subappaltare	1980	66.890.916	43.754.919
420	Spese varie	1980	211.421.198	149.619.092
423	Spese per concorsi	1980	1.875.212	1.875.212
424	Spese risarcimento danni	1980	29.456.041	29.456.041
TOTALE CATEGORIA 4a			742.897.985	643.101.576
A RIPORTARE				



DA PAGARE	TOTALI	V A R I A Z I O N I		N O T E +
		IN PIU'	IN MENO	
	16.605.779		61.491	
	1.062.757			
	12.786.643			cap. 408 + cap. 423 ES. 80
1.990.016	6.403.830			
	1.827.036			
	4.041.888			
	548.571			
	13.238.240			
	2.696.030			
	1.420.065			
	2.621.135			
	34.319.529			
	54.789.677			
	810.061			
	44.282.646		12.090.327	
	55.230.750			
	10.104.400			
	18.170.600			
	18.128.433			
716.472	122.014.730			
23.135.997	66.890.916			
61.802.106	211.421.198			
	1.875.212			
	29.456.041			
87.644.591	730.746.167		12.151.818	



**QUADRO RIASSUNTIVO DEL CONTO CONSUNTIVO  
DELL'ANNO FINANZIARIO 1981**

**QUADRO RIASSUNTIVO**

ENTRATA	Importi accertati	Importi riscossi
<b>TITOLO 2.</b>		
<b>ENTRATE DERIVANTI DA TRASFERIMENTI CORRENTI</b>		
Cat. 3. - Trasferimenti da parte dello Stato . . . . .	409.250.000	595.000.000
Cat. 4. - Trasferimenti da parte delle Regioni . . . . .	—	—
<b>Totale titolo 2. . . . .</b>	<b>409.250.000</b>	<b>595.000.000</b>

<b>TITOLO 3.</b>		
<b>ALTRE ENTRATE CORRENTI</b>		
Cat. 7. - Entrate derivanti dalla vendita di beni e dalla prestazione di servizi . . . . .	7.010.416.917	6.093.611.777
Cat. 8. - Redditi e proventi patrimoniali . . . . .	3.203.925	26.172.241
Cat. 9. - Poste correttive e compensative di spese correnti . . . . .	20.628.464	41.895.228
<b>Totale titolo 3. . . . .</b>	<b>7.034.249.306</b>	<b>6.161.679.246</b>

DELL'ANNO FINANZIARIO 1981

S P E S A	Importi impegnati	Importi pagati
<b>TITOLO 1.</b>		
<b>SPESE CORRENTI</b>		
Cat. 1. - Spese per gli organi dell'Ente . . . . .	34.978.088	35.823.088
Cat. 2. - Oneri per il personale in attività di servizio . . . . .	3.300.282.541	3.181.433.658
Cat. 4. - Spese per l'acquisto di beni di consumo e di servizi . .	3.532.288.472	3.096.245.265
Cat. 6. - Trasferimenti passivi . . . . .	11.560.000	7.601.540
Cat. 7. - Oneri finanziari . . . . .	105.252.912	80.503.651
Cat. 8. - Oneri tributari . . . . .	118.059.802	118.059.802
Cat. 10. - Fondo di riserva . . . . .	—	—
<b>Totale titolo 1. . . . .</b>	<b>7.102.421.815</b>	<b>6.519.667.004</b>
<b>TITOLO 2.</b>		
<b>SPESE IN CONTO CAPITALE</b>		
Cat. 11. - Acquisizione di beni di uso durevole ed opere immobiliari .	—	—
Cat. 12. - Acquisizione di immobilizzazioni tecniche . . . . .	1.140.058.108	846.524.331
Cat. 15. - Indennità di anzianità e similari al personale cessato dal servizio . . . . .	108.142.787	108.142.787
<b>Totale titolo 2. . . . .</b>	<b>1.248.200.895</b>	<b>954.667.118</b>

Segue: QUADRO RIASSUNTIVO

ENTRATA	Importi accertati	Importi riscossi
TITOLO 6.		
ACCENSIONE DI PRESTITI		
Cat. 20. - Assunzione di debiti con istituti di credito . . . . .	1.309.700.000	1.309.700.000
Totale titolo 6. . . . .	1.309.700.000	1.309.700.000
TITOLO 7.		
PARTITE DI GIRO		
Cat. 22. - Entrate aventi natura di partite di giro . . . . .	3.450.729.528	2.545.865.152
Totale titolo 7. . . . .	3.450.729.528	2.545.865.152
Totale delle entrate . . . . .	12.203.928.834	10.612.244.398
Avanzo di cassa all'inizio dell'esercizio . . . . .	—	468.651.408
Totale generale . . . . .	12.203.928.834	11.080.895.806
Disavanzo finanziario . . . . .	907.123.404	—
Disavanzo di cassa . . . . .	—	141.693.487
Totale a pareggio . . . . .	13.111.052.238	11.222.589.293

DELL'ANNO FINANZIARIO 1981

S P E S A	Importi impegnati	Importi pagati
<b>TITOLO 3.</b>		
<b>ESTINZIONI DI MUTUI ED ANTICIPAZIONI</b>		
Cat. 20. - Estinzione debiti contratti con Istituti di Credito . . . . .	1.309.700.000	633.000.000
<b>Totale titolo 3. . . . .</b>	<b>1.309.700.000</b>	<b>633.000.000</b>
<b>TITOLO 4.</b>		
<b>PARTITE DI GIRO</b>		
Cat. 21. - Spese aventi natura di partite di giro . . . . .	3.450.729.528	3.115.255.171
<b>Totale titolo 4. . . . .</b>	<b>3.450.729.528</b>	<b>3.155.255.171</b>
<b>Totale delle spese . . . . .</b>	<b>13.111.052.238</b>	<b>11.222.589.293</b>
<b>Totale generale . . . . .</b>	<b>13.111.052.238</b>	<b>11.222.589.293</b>
<b>Totale a pareggio . . . . .</b>	<b>13.111.052.238</b>	<b>11.222.589.293</b>

SITUAZIONE AMMINISTRATIVA DELL'ESERCIZIO FINANZIARIO 1981

DENOMINAZIONE	Lire	Lire
Consistenza della cassa all'inizio dell'esercizio . . . . .		468.651.408
<i>Riscossioni:</i>		
In conto competenza . . . . .	9.042.471.408	
In conto residui . . . . .	1.569.772.990	
	<hr/>	10.612.244.398
<i>Pagamenti:</i>		
In conto competenza . . . . .	10.177.576.274	
In conto residui . . . . .	1.045.013.019	
	<hr/>	11.222.589.293
Consistenza della cassa alla fine dell'esercizio . . . . .		141.693.487
<i>Residui attivi:</i>		
Degli esercizi precedenti . . . . .	548.500.308	
Dell'esercizio . . . . .	3.161.457.426	
	<hr/>	3.709.957.734
<i>Residui passivi:</i>		
Degli esercizi precedenti . . . . .	489.815.953	
Dell'esercizio . . . . .	2.933.475.964	
	<hr/>	3.423.291.917
Avanzo d'amministrazione alla fine dell'esercizio . . . . .		144.972.330



**SITUAZIONE PATRIMONIALE  
E CONTO ECONOMICO**

SITUAZIONE PATRIMONIALE

ATTIVITA	CONSISTENZA		VARIAZIONI	
	Al 1° gennaio 1981	Al 31 dicembre 1981	In più	In meno
<i>Disponibilità liquide:</i>				
1. - Banca . . . . .	468.651.408	—	10.612.244.398	11.080.895.806
	468.651.408	—	10.612.244.398	11.080.895.806
<i>Crediti di regolamento:</i>				
2. - Crediti diversi di regolamento (residui attivi) . . . . .	2.089.346.719	3.709.957.734	3.190.384.005	1.569.772.990
	2.089.346.719	3.709.957.734	3.190.384.005	1.569.772.990
<i>Investimenti mobiliari:</i>				
3. - Titoli . . . . .	6.000.000	6.000.000	—	—
	6.000.000	6.000.000	—	—
<i>Immobili:</i>				
4. - Edifici . . . . .	213.954.871	213.954.871	—	—
	213.954.871	213.954.871	—	—

AL 31 DICEMBRE 1981

PASSIVITA	CONSISTENZA		VARIAZIONI	
	Al 1° gennaio 1981	Al 31 dicembre 1981	In più	In meno
<i>Debiti di tesoreria:</i>				
1. - Anticipazioni di cassa . . . . .	—	676.700.000	676.700.000	—
2. - Scoperto in conto corrente . . . . .	—	141.693.487	141.693.487	—
	—	818.393.487	818.393.487	—
<i>Debiti di regolamento:</i>				
3. - Debiti diversi di regolamento (residui pas- sivi) . . . . .	1.546.980.970	2.746.591.917	2.256.775.964	1.057.165.017
	1.546.980.970	2.746.591.917	2.256.775.964	1.057.165.017
<i>Fondi di accantonamento:</i>				
4. - Fondo liquidazione indennità di anzianità personale . . . . .	466.164.212	456.520.390	98.498.965	108.142.787
5. - Fondo rinnovo apparecchiature . . . . .	300.000.000	300.000.000	—	—
	766.164.212	756.520.390	98.498.965	108.142.787

*Segue:* SITUAZIONE PATRIMONIALE

ATTIVITA	CONSISTENZA		VARIAZIONI	
	Al 1° gennaio 1981	Al 31 dicembre 1981	In più	In meno
<i>Immobilizzazioni tecniche:</i>				
5. - Strumenti tecnici attrezzature e automezzi	3.955.537.133	5.820.534.296	1.993.812.750	128.815.587
6. - Mobili arredi e macchine d'ufficio . . .	143.831.597	190.145.266	49.972.963	3.659.294
7. - Materiale bibliografico . . . . .	58.944.378	63.683.705	4.844.243	104.916
	4.158.313.108	6.074.363.267	2.048.629.956	132.579.797
<b>Totale attività . . . . .</b>	<b>6.936.266.106</b>	<b>10.004.275.872</b>	<b>15.851.258.359</b>	<b>12.783.248.593</b>
<i>Deficit patrimoniale:</i>				
Disavanzo economico dell'esercizio (*) . . . .	—	216.094.652	216.094.652	—
<b>Totale a pareggio . . . . .</b>	<b>6.936.266.106</b>	<b>10.220.370.524</b>	<b>16.067.353.011</b>	<b>12.783.248.593</b>
<i>Conti d'ordine:</i>				
Beni patrimoniali C.N.R. . . . .	935.132.829	991.132.829	56.000.000	—

(\*) Pertanto il patrimonio netto effettivo al 31 dicembre 1981 è di L. 2.993.975.623 uguale (3.210.070.275 — 216.094.652).

AL 31 DICEMBRE 1981

PASSIVITÀ	CONSISTENZA		VARIAZIONI	
	Al 1° gennaio 1981	Al 31 dicembre 1981	In più	In meno
<i>Poste rettificate dell'attivo:</i>				
6. - Fondo ammortamento . . . . .	1.413.050.649	2.688.794.455	1.369.039.929	93.296.123
	1.413.050.649	2.688.794.455	1.369.039.929	93.296.123
<b>Totale passività . . . . .</b>	<b>3.726.195.831</b>	<b>7.010.300.249</b>	<b>4.542.708.345</b>	<b>1.258.603.927</b>
<i>Patrimonio netto:</i>				
Avanzo economico esercizi precedenti (*) . . . . .	3.210.070.275	3.210.070.275	11.524.644.666	11.524.644.666
Avanzo economico dell'esercizio . . . . .	—	—	—	—
	3.210.070.275	3.210.070.275	11.524.644.666	11.524.644.666
<b>Totale a pareggio . . . . .</b>	<b>6.936.266.106</b>	<b>10.220.370.524</b>	<b>16.067.353.011</b>	<b>12.783.248.593</b>
<i>Conti d'ordine:</i>				
Beni patrimoniali C.N.R. . . . .	935.132.829	991.132.829	56.000.000	—

CONTO ECONOMICO  
PARTE PRIMA. — Entrate e spese

DENOMINAZIONE	Importo
<b>TITOLO I. — ENTRATE CONTRIBUTIVE</b>	
Cat. 1. - Aliquote contributive, ecc. . . . .	—
Cat. 2. - Quote partecipazione iscritti ecc. . . . .	—
<b>TITOLO II. — ENTRATE DERIVANTI DA TRASFERIMENTI CORRENTI</b>	
Cat. 3. - Trasferimenti dallo Stato . . . . .	409.250.000
Cat. 4. - Trasferimenti dalle regioni . . . . .	—
Cat. 5. - Trasferimenti da comune e provincie . . . . .	—
Cat. 6. - Trasferimenti da altri enti . . . . .	—
<b>TITOLO III. — ALTRE ENTRATE</b>	
Cat. 7. - Entrate derivanti dalla vendita dei beni e dalla prestazione dei servizi . . . . .	7.010.416.917
Cat. 8. - Redditi e proventi patrim. . . . .	3.203.925
Cat. 9. - Poste correttive e compensative di spese correnti . . . . .	20.628.464
Cat. 10. - Entrate non classificabili . . . . .	—
<b>Totale parte prima . . . . .</b>	<b>7.443.499.306</b>

DELL'ESERCIZIO 1981

finanziarie correnti

DENOMINAZIONE	Importo
<b>TTOLO I. — SPESE CORRENTI</b>	
Cat. 1. - Spese per gli organi dell'Ente . . . . . e . . . . .	34.978.088
Cat. 2. - Oneri per il personale in attività di servizio . . . . .	3.300.282.541
Cat. 3. - Oneri per il personale in quiescenza . . . . .	—
Cat. 4. - Spese per l'acquisto di beni di consumo e servizi . . . . .	3.532.288.472
Cat. 5. - Spese per prestazioni istituzionali . . . . .	—
Cat. 6. - Trasferimenti passivi . . . . .	11.560.000
Cat. 7. - Oneri finanziari . . . . .	105.252.912
Cat. 8. - Oneri tributari . . . . .	118.059.802
Cat. 9. - Poste correttive e compensative di entrate correnti . . . . .	—
Cat. 10. - Spese non classificabili in altre voci . . . . .	—
<b>Totale parte prima . . . . .</b>	
	<b>7.102.421.815</b>

PARTE SECONDA. — Componenti che non

DENOMINAZIONE	Importo
<i>Variazioni patrimoniali straordinarie:</i>	
Insussistenze passive (minori residui passivi) . . . . .	12.151.998
Sopravvenienze attive (maggiori residui attivi) . . . . .	28.926.579
Sopravvenienze attive (incremento di valore dei beni mobili) . . . . .	31.779.522
<b>Totale eparte 2. . . . .</b>	<b>72.858.099</b>
<b>Totale generale . . . . .</b>	<b>7.516.357.405</b>
Disavanzo economico . . . . .	216.094.652
<b>Totale a pareggio . . . . .</b>	<b>7.732.452.057</b>



danno luogo a movimenti finanziari

DENOMINAZIONE	Importo
<i>Ammortamenti e deperimenti:</i>	
Strumenti tecnici, attrezzature e automezzi . . . . .	482.286.944
Mobili arredi e macchine d'ufficio . . . . .	7.844.333
Materiale bibliografico . . . . .	2.116.326
Quota dell'esercizio per l'adeguamento del fondo indennità anzianità personale .	98.498.965
<i>Variazioni patrimoniali straordinarie:</i>	
Sopravvenienze passive (decremento di valore dei beni mobili) . . . . .	39.283.674
	<hr/> 630.030.242 <hr/>
	7.732.452.057 <hr/> <hr/>
Avanzo economico dell'esercizio . . . . .	—
	<hr/> <hr/> 7.732.452.057 <hr/> <hr/>